

**【表紙】**

<b>【提出書類】</b>	有価証券届出書
<b>【提出先】</b>	関東財務局長殿
<b>【提出日】</b>	2021年 5 月25日
<b>【発行者名】</b>	J P モルガン・アセット・マネジメント株式会社
<b>【代表者の役職氏名】</b>	代表取締役社長 大越 昇一
<b>【本店の所在の場所】</b>	東京都千代田区丸の内二丁目 7 番 3 号 東京ビルディング
<b>【事務連絡者氏名】</b>	内藤 敏信 (連絡場所) 東京都千代田区丸の内二丁目 7 番 3 号 東京ビルディング
<b>【電話番号】</b>	0 3 - 6 7 3 6 - 2 0 0 0
<b>【届出の対象とした募集（売出）内国投資信託受益証券に係るファンドの名称】</b>	J P M北米高配当・成長株ファンド（為替ヘッジなし、3 ヶ月決算型） J P M北米高配当・成長株ファンド（米ドル対円ヘッジあり、3 ヶ月決算型） J P M北米高配当・成長株ファンド（為替ヘッジなし、年 2 回決算型） J P M北米高配当・成長株ファンド（米ドル対円ヘッジあり、年 2 回決算型）
<b>【届出の対象とした募集（売出）内国投資信託受益証券の金額】</b>	J P M北米高配当・成長株ファンド（為替ヘッジなし、3 ヶ月決算型）につき、2 兆円を上限とします。 J P M北米高配当・成長株ファンド（米ドル対円ヘッジあり、3 ヶ月決算型）につき、2 兆円を上限とします。 J P M北米高配当・成長株ファンド（為替ヘッジなし、年 2 回決算型）につき、2 兆円を上限とします。 J P M北米高配当・成長株ファンド（米ドル対円ヘッジあり、年 2 回決算型）につき、2 兆円を上限とします。
<b>【縦覧に供する場所】</b>	該当事項はありません。

## 第一部【証券情報】

### （１）【ファンドの名称】

- ＪPM北米高配当・成長株ファンド（為替ヘッジなし、３ヵ月決算型）
  - ＪPM北米高配当・成長株ファンド（米ドル対円ヘッジあり、３ヵ月決算型）
  - ＪPM北米高配当・成長株ファンド（為替ヘッジなし、年２回決算型）
  - ＪPM北米高配当・成長株ファンド（米ドル対円ヘッジあり、年２回決算型）
- （以下総称してまたは個別に、「当ファンド」という場合があります。）

### （２）【内国投資信託受益証券の形態等】

当ファンドは、ＪPMorgan・アセット・マネジメント株式会社（以下「委託会社」といいます。）を委託会社とし、三井住友信託銀行株式会社（以下「受託会社」といいます。）を受託会社とする契約型の追加型株式投資信託です。

当ファンドの受益権は、社債、株式等の振替に関する法律（以下「社振法」といいます。）に定める振替投資信託受益権の形態で発行されます。

当ファンドの受益権は、社振法の規定の適用を受け、受益権の帰属は、後記の「（１１）振替機関に関する事項」に記載の振替機関および当該振替機関の下位の口座管理機関（社振法第２条に規定する「口座管理機関」をいい、振替機関を含め、以下「振替機関等」といいます。）の振替口座簿に記載または記録されることにより定まります（以下、振替口座簿に記載または記録されることにより定まる受益権を「振替受益権」といいます。）。

委託会社は、やむを得ない事情等がある場合を除き、当該振替受益権を表示する受益証券を発行しません。

なお、本書の各記載項目の表題部において「受益証券」と表記されている場合がありますが、上述のとおり当ファンドは原則として受益証券を発行しませんので、適宜「受益権」とお読み替えください。

信用格付業者から提供され、もしくは閲覧に供された信用格付はありません。また、信用格付業者から提供され、もしくは閲覧に供される予定の信用格付はありません。

なお、当初元本は１口当たり１円です。

### （３）【発行（売出）価額の総額】

ＪPM北米高配当・成長株ファンド（為替ヘッジなし、３ヵ月決算型）につき、２兆円を上限とします。

ＪPM北米高配当・成長株ファンド（米ドル対円ヘッジあり、３ヵ月決算型）につき、２兆円を上限とします。

ＪPM北米高配当・成長株ファンド（為替ヘッジなし、年２回決算型）につき、２兆円を上限とします。

ＪPM北米高配当・成長株ファンド（米ドル対円ヘッジあり、年２回決算型）につき、２兆円を上限とします。

なお、前記金額には、後記「（５）申込手数料」は含みません。

**(4) 【発行（売出）価格】**

取得申込日の翌営業日の基準価額とします。

「基準価額」とは、純資産総額をその時の受益権総口数で除した1口当たりの価額をいいます。

なお、便宜上1万口当たりに換算した価額で表示することがあります。

基準価額（1万口当たり）は、販売会社に問い合わせることにより知ることができます。また、基準価額（1万口当たり）は、原則として計算日の翌日付の日本経済新聞朝刊に掲載されます。

販売会社に関しては、以下の照会先までお問い合わせください。

照会先：

J Pモルガン・アセット・マネジメント株式会社

TEL：03 - 6736 - 2350（受付時間は営業日の午前9時～午後5時）

HPアドレス：<https://www.jpmorgan.com/jp/am/>

**(5) 【申込手数料】**

発行価格に販売会社が定める手数料率を乗じて得た額とします。ただし、有価証券届出書提出日現在、販売会社における手数料率<sup>\*</sup>は、3.85%（税抜3.50%）が上限となっています。

<sup>\*</sup> 当該手数料率は、消費税および地方消費税相当額（以下「消費税等」または「税」といいます。）を含みます。また、本書において記載されている報酬率、費用等も同様です。

手数料率は、販売会社に問い合わせることにより知ることができます。

販売会社に関しては、前記「(4) 発行（売出）価格」の照会先までお問い合わせください。

自動けいぞく投資契約<sup>\*</sup>に基づいて収益分配金を再投資する場合は、無手数料とします。

<sup>\*</sup> 当該契約については、同様の権利義務関係を規定する名称の異なる契約を使用することがあり、この場合、当該別の名称に読み替えるものとします。なお、「自動けいぞく投資」とは、収益の分配がなされた場合、収益分配金より税金を差し引いた後、自動的に当ファンドに再投資するものをいいます。

**(6) 【申込単位】**

収益分配金の受取方法により、2つのコースがあります。

- ・「一般コース」・・・収益の分配時に収益分配金をお受け取りになれます。
- ・「自動けいぞく投資コース」・・・収益分配金が税引き後、再投資されます。

「自動けいぞく投資コース」を選択する場合、取得申込みを行う投資者は、販売会社との間で自動けいぞく投資契約を締結します。

いずれのコース共、申込単位は、販売会社が定めるものとします。

ただし、「自動けいぞく投資コース」において収益分配金を再投資する場合は、1円以上1円単位とします。

申込コースは、販売会社により取扱いが異なる場合があります。詳しくは、販売会社にお問い合わせください。

販売会社に関しては、前記「(4) 発行（売出）価格」の照会先までお問い合わせください。

**(7) 【申込期間】**

2021年5月26日から2022年5月26日までとします。

申込期間は、前記期間満了前に有価証券届出書を提出することによって更新される予定です。

## ( 8 ) 【申込取扱場所】

申込期間中、販売会社において申込みを取扱います。

販売会社に関しては、前記「( 4 ) 発行( 売出 ) 価格」の照会先までお問い合わせください。

販売会社により全ての支店・営業所等で取扱いをしていない場合があります。詳しくは、販売会社にお問い合わせください。

## ( 9 ) 【払込期日】

投資者は、申込みの販売会社が定める日までに取得申込代金<sup>\*</sup>を当該販売会社に支払うものとします。

取得申込日の発行価額の総額は、追加信託が行われる日に、委託会社の指定する口座を經由して、受託会社の指定する当ファンド口座に払い込まれます。

\* 「取得申込代金」とは、申込金(発行価格×取得申込口数)に、申込手数料(税込)を加算した金額をいいます。

## ( 1 0 ) 【払込取扱場所】

投資者は、申込みの販売会社に取得申込代金を支払うものとします。

販売会社に関しては、前記「( 4 ) 発行( 売出 ) 価格」の照会先までお問い合わせください。

## ( 1 1 ) 【振替機関に関する事項】

当ファンドの振替機関は、株式会社 証券保管振替機構です。

## ( 1 2 ) 【その他】

申込証拠金はありません。申込金には利息はつきません。

日本以外の地域における受益権の発行はありません。

クーリングオフ制度(金融商品取引法第37条の6)の適用はありません。

振替受益権について

当ファンドの受益権は、社振法の規定の適用を受け、前記「( 11 ) 振替機関に関する事項」に記載の振替機関の振替業にかかる業務規程等の規則にしたがって取扱われるものとします。

当ファンドの収益分配金、償還金および換金代金は、社振法および前記「( 11 ) 振替機関に関する事項」に記載の振替機関の業務規程その他の規則にしたがって支払われます。

## 第二部【ファンド情報】

### 第1【ファンドの状況】

#### 1【ファンドの性格】

##### （1）【ファンドの目的及び基本的性格】

##### （イ）ファンドの目的

当ファンドは、北米<sup>\*1</sup>のいずれかの国で設立された企業が発行する株式で、かつ北米のいずれかの国で上場または取引されている株式を実質的な主要投資対象として運用<sup>\*2</sup>を行い、安定的かつ高水準の配当等収益<sup>\*3</sup>を確保しつつ、信託財産の中長期的な成長を図ることを目的とします。

\*1 「北米」とは、米国、カナダ、メキシコおよび英領バミューダをいいます。

\*2 運用は、当ファンドと実質的に同一の運用の基本方針を有するGIM北米高配当株式マザーファンド（適格機関投資家専用）（以下「マザーファンド」といいます。）の受益証券を主要投資対象として行います。

「実質的に同一の運用の基本方針」とは、投資の対象とする資産の種類、運用方針、運用方法、投資の対象とする資産についての保有額もしくは保有割合にかかる制限または取得できる範囲にかかる制限その他の運用上の制限が実質的に同一（マザーファンドにおける収益配分方針およびマザーファンドへの投資にかかるものを除きます。）のものをいいます。

\*3 「配当等収益」とは、JPM北米高配当・成長株ファンド（為替ヘッジなし、3ヵ月決算型）信託約款、JPM北米高配当・成長株ファンド（米ドル対円ヘッジあり、3ヵ月決算型）信託約款、JPM北米高配当・成長株ファンド（為替ヘッジなし、年2回決算型）信託約款およびJPM北米高配当・成長株ファンド（米ドル対円ヘッジあり、年2回決算型）信託約款（以下すべての信託約款を総称してまたは個別に「信託約款」といいます。）第38条第1項第1号に定めるもの（配当金、利息、貸付有価証券にかかる品貸料およびこれらに類する収益から支払利息を控除した額。以下同じ。）をいい、マザーファンドの信託財産に属する配当等収益のうち、当ファンドの信託財産に帰属するとみなされる額（マザーファンドの信託財産にかかる配当等収益の額に、マザーファンドの信託財産の純資産総額に対する当ファンドの信託財産に属するマザーファンドの受益証券の時価総額の割合を乗じて得た額）を含みます。

##### （ロ）信託金の限度額

委託会社は、受託会社と合意のうえ、以下の金額を限度として信託金を追加することができます。

当ファンド名称	信託金の限度額
JPM北米高配当・成長株ファンド（為替ヘッジなし、3ヵ月決算型）	1兆円
JPM北米高配当・成長株ファンド（米ドル対円ヘッジあり、3ヵ月決算型）	1兆円
JPM北米高配当・成長株ファンド（為替ヘッジなし、年2回決算型）	1兆円
JPM北米高配当・成長株ファンド（米ドル対円ヘッジあり、年2回決算型）	1兆円

本書において、当ファンドのそれぞれを以下の呼称により言及する場合があります。

当ファンド名称	呼称		
JPM北米高配当・成長株ファンド（為替ヘッジなし、3ヵ月決算型）	為替ヘッジなし、3ヵ月決算型	3ヵ月決算型	為替ヘッジなし
JPM北米高配当・成長株ファンド（米ドル対円ヘッジあり、3ヵ月決算型）	米ドルヘッジあり、3ヵ月決算型		米ドルヘッジあり
JPM北米高配当・成長株ファンド（為替ヘッジなし、年2回決算型）	為替ヘッジなし、年2回決算型	年2回決算型	為替ヘッジなし
JPM北米高配当・成長株ファンド（米ドル対円ヘッジあり、年2回決算型）	米ドルヘッジあり、年2回決算型		米ドルヘッジあり

## (八) 基本的性格

一般社団法人投資信託協会の商品分類に関する指針に基づく、当ファンドの商品分類および属性区分は以下のとおりです。

商品分類<sup>\*1</sup> - 追加型投信 / 海外 / 株式

属性区分<sup>\*2</sup> - 投資対象資産：その他資産（投資信託証券（株式 一般））<sup>\*3</sup>

<sup>\*3</sup> マザーファンドへの投資を通じて、株式に実質的な投資を行いますので、投資対象資産は、その他資産（投資信託証券（株式 一般））と記載しています。

決算頻度：「3ヵ月決算型」 - 年4回

「年2回決算型」 - 年2回

投資対象地域：北米

投資形態：ファミリーファンド

為替ヘッジ<sup>\*4</sup>：「為替ヘッジなし」 - なし

「米ドルヘッジあり」 - あり（部分ヘッジ）

<sup>\*4</sup> 属性区分に記載している「為替ヘッジ」は、対円での為替リスクに対するヘッジの有無を記載しています。

## \*1 商品分類の定義（一般社団法人投資信託協会 - 商品分類に関する指針）

追加型投信	一度設定されたファンドであってもその後追加設定が行われ従来の信託財産とともに運用されるファンド。
海外	目論見書または信託約款において、組入資産による主たる投資収益が実質的に海外の資産を源泉とする旨の記載があるもの。
株式	目論見書または信託約款において、組入資産による主たる投資収益が実質的に株式を源泉とする旨の記載があるもの。

## \*2 属性区分の定義（一般社団法人投資信託協会 - 商品分類に関する指針）

投資対象資産	その他資産（投資信託証券（株式 一般））： 親投資信託への投資を通じて、主として株式に投資するもののうち、大型株属性 <sup>*</sup> 、中小型株属性 <sup>*</sup> のいずれにもあてはまらない全てのもの。
決算頻度	「3ヵ月決算型」年4回： 目論見書または信託約款において、年4回決算する旨の記載があるもの。 「年2回決算型」年2回： 目論見書または信託約款において、年2回決算する旨の記載があるもの。
投資対象地域	北米： 目論見書または信託約款において、組入資産による投資収益が北米地域の資産を源泉とする旨の記載があるもの。
投資形態	ファミリーファンド： 目論見書または信託約款において、親投資信託（ファンド・オブ・ファンズにのみ投資されるものを除く。）を投資対象として投資するもの。
為替ヘッジ	「為替ヘッジなし」なし： 目論見書または信託約款において、為替のヘッジを行わない旨の記載があるものまたは為替のヘッジを行う旨の記載がないもの。 「米ドルヘッジあり」あり（部分ヘッジ）： 目論見書または信託約款において、為替のヘッジを部分的に行う旨の記載があるもの。

<sup>\*</sup> 「大型株属性」...目論見書または信託約款において、主として大型株に投資する旨の記載があるもの。

「中小型株属性」...目論見書または信託約款において、主として中小型株に投資する旨の記載があるもの。

（注）前記の属性区分の定義については、一般社団法人投資信託協会の「商品分類に関する指針」を参考に委託会社が作成したものが含まれます。

（参考）一般社団法人投資信託協会が規定する商品分類および属性区分の一覧

商品分類表

単字型・追加型	投資対象地域	投資対象資産 (収益の源泉)
単字型	国内	株式
	海外	債券 不動産投信
追加型	内外	その他資産 ( )
		資産複合

（注）当ファンドが該当する商品分類を網掛け表示しています。

属性区分表

投資対象資産	決算頻度	投資対象地域	投資形態	為替ヘッジ
株式 一般 大型株 中小型株	年1回	グローバル		
	*1 年2回	日本		
	*2 年4回	北米		
債券 一般 公債 社債 その他債券 クレジット属性 ( )	年6回 (隔月)	欧州	ファミリーファンド	*3 あり (部分ヘッジ)
		アジア		
	年12回 (毎月)	オセアニア		
		中南米		
日々	中東			
不動産投信	その他 ( )	アフリカ 中近東 (中東)	ファンド・オブ・ファンズ	*4 なし
その他資産 (投資信託証券(株式一般))				
資産複合 ( ) 資産配分固定型 資産配分変更型		エマージング		

（注）当ファンドが該当する属性区分を網掛け表示しています。なお、決算頻度欄\*1は「年2回決算型」が該当するもの、\*2は「3ヵ月決算型」が該当するものについての網掛け表示です。また、為替ヘッジ欄\*3は「米ドルヘッジあり」が該当するもの、\*4は「為替ヘッジなし」が該当するものについての網掛け表示です。

当ファンドを含むすべての商品分類、属性区分の定義については、  
一般社団法人投資信託協会のホームページをご覧ください。  
HPアドレス：<http://www.toushin.or.jp/>

## （二）ファンドの特色

マザーファンドを通じて、以下の（a）および（b）の株式等の中から、配当利回りが相対的に高いと判断される銘柄に投資を行います。

（a）北米のいずれかの国で設立された企業が発行する株式で、かつ北米のいずれかの国で上場または取引されている株式

（b）以下の株式等

ただし、以下の株式等への投資は、マザーファンドの信託財産の純資産総額の50%未満とします。

a．運用委託先<sup>\*1</sup>が、北米から売上または利益の大半を得ていると判断する企業の発行する株式、および北米に資産の大半を保有していると判断する企業の発行する株式

b．前記（a）または（b）a．の株式にかかる預託証券<sup>\*2</sup>

\*1 後記 をご参照ください。（以下同じ）

\*2 「預託証券」とは、ある国の企業の株式を国内の別市場または国外で流通させるために、その株式を銀行等に預託し、預託を受けた銀行等が株式の代替として発行する証券のことをいいます。預託証券は、主に先進国の有価証券が取引される市場で取引されます。

決算回数と為替ヘッジの有無が異なる、4つのファンドから選ぶことができます。

決算回数と為替ヘッジの有無については、後記 および をご参照ください。

なお、販売会社によっては一部のファンドのみの取扱いとなる場合があります。詳しくは、販売会社にお問い合わせください。

当ファンドは以下のとおり収益の分配を行います。

「3ヵ月決算型」

毎年2月、5月、8月、11月の各26日<sup>\*</sup>の決算時に分配します。ただし、必ず分配を行うものではありません。

<分配金お支払いのイメージ図>



前図はイメージ図であり、将来の分配金の支払いおよびその金額について示唆、保証するものではありません。

「年2回決算型」

毎年2月、8月の各26日<sup>\*</sup>の決算時に分配します。ただし、必ず分配を行うものではありません。

\* 26日が休業日の場合は翌営業日となります。

将来の分配金の支払いおよびその金額について保証するものではありません。

「為替ヘッジなし」は為替ヘッジを行いません。

「米ドルヘッジあり」は米ドル建ての資産についてのみ為替ヘッジを行います。

当ファンドはマザーファンドを通じて米ドル建て等外貨建ての有価証券に投資します。



為替変動の影響は以下のとおりです。

	実質的に投資する 米ドル建ての資産	実質的に投資する米ドル建て以外の 外貨建て資産
「為替ヘッジなし」 マザーファンド	為替ヘッジを行わないため、外国通貨と円との為替変動による影響を受けます。	
「米ドルヘッジあり」	対円で為替ヘッジを行うことにより、米ドルと円との為替変動による影響を抑えます。	米ドル建て以外の外貨建て資産について、為替ヘッジを行わないため、当該通貨と円との為替変動による影響を受けます。

為替変動は、外国通貨が円に対して上昇する（円安となる）場合に投資成果にプラスとなり、一方で外国通貨が円に対して下落する（円高となる）場合に投資成果にマイナスとなります。

当ファンドの運用はファミリーファンド方式<sup>\*</sup>により、マザーファンドを通じて行います。

<sup>\*</sup> 「ファミリーファンド方式」とは、ベビーファンドの資金をマザーファンドに投資して、マザーファンドが実際に有価証券に投資することにより、その実質的な運用を行う仕組みです。



各ベビーファンド（当ファンド）の間でスイッチング<sup>\*</sup>が可能です。

<sup>\*</sup> 「スイッチング」とは、一方のファンドの受益者が保有する当該ファンドの受益権を換金した手取金をもって、他方のファンドの受益権の取得申込みを行うことをいいます。

なお、販売会社によってはスイッチングを取扱わない場合、スイッチングが可能となる当ファンドに制限がある場合や一部の当ファンドのみの取扱いとなる場合があります。詳しくは、販売会社にお問い合わせください。

マザーファンドの運用の指図に関する権限をJ.P.モルガン・インベストメント・マネージメント・インク<sup>\*</sup>（米国法人）に委託します。（以下「運用委託先」または「JPMIM社」という場合があります。）

また、「米ドルヘッジあり」において、該当するベビーファンドの為替ヘッジの指図に関する権限をJPMIM社に委託します。

J.P.モルガン・アセット・マネジメント<sup>\*</sup>のグローバルなネットワークを活用し、運用を行います。

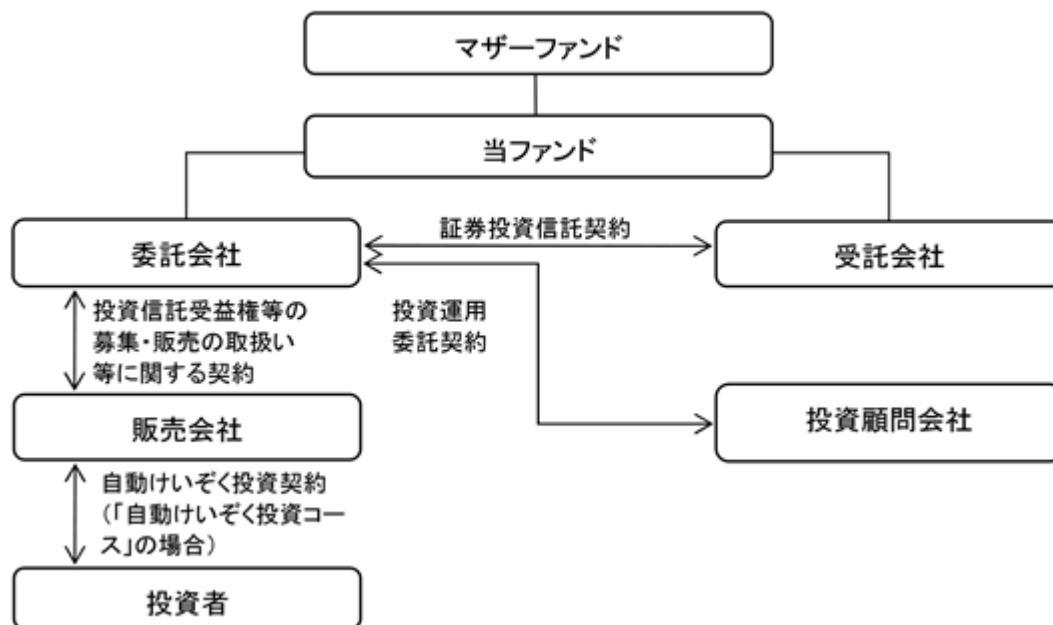
<sup>\*</sup> J.P.モルガン・アセット・マネジメントは、JPMorgan Chase & Companyおよび世界の関連会社の資産運用ビジネスのブランドです。JPMIM社および委託会社は、J.P.モルガン・アセット・マネジメントの一員です。

## (2) 【ファンドの沿革】

- 2007年4月23日 マザーファンドの信託契約締結、および設定・運用開始  
 2013年4月11日 当ファンドの信託契約締結、および設定・運用開始  
 2015年5月29日 マザーファンドの名称変更  
 2017年2月16日 「米ドルヘッジあり」において該当するベビーファンドの為替ヘッジの指図に関する権限の委託

## (3) 【ファンドの仕組み】

## (イ) 仕組み図



## (ロ) 当ファンドおよびマザーファンドの委託会社および関係法人の名称、役割、委託会社等が締結している契約等の概要

J Pモルガン・アセット・マネジメント株式会社（委託会社）

当ファンドおよびマザーファンドの委託会社として、受益権の発行、信託財産の運用指図、目論見書および運用報告書の作成等を行います。

三井住友信託銀行株式会社（受託会社）

（再信託受託会社：株式会社日本カストディ銀行）

委託会社との契約により、当ファンドおよびマザーファンドの受託会社として、信託財産の保管・管理業務および信託財産の計算等を行います。

J . P . モルガン・インベストメント・マネージメント・インク（投資顧問会社）

委託会社との契約により、マザーファンドに関し、委託会社から運用の指図に関する権限の委託を受け、マザーファンドの運用指図を行います。また、委託会社との契約により、「米ドルヘッジあり」における該当するベビーファンドに関し、委託会社から為替ヘッジの指図に関する権限の委託を受け、当該ベビーファンドの為替ヘッジの指図を行います。

販売会社

委託会社との契約により、当ファンドの販売会社として、受益権の募集の取扱い、目論見書の交付、運用報告書に記載すべき事項のうち重要な事項のみを記載した交付運用報告書の交付代行、収益分配金の再投資に関する事務、収益分配金・一部解約金・償還金の支払い等を行います。

## (八) 委託会社の概況

資本金 2,218百万円（2021年3月末現在）

金融商品取引業者登録番号 関東財務局長（金商）第330号

設立年月日 1990年10月18日

## 会社の沿革

1971年 ジャーディン・フレミング、日本市場の成長性に着目し東京に駐在員事務所を開設

1985年 ジャーディン・フレミング投資顧問株式会社設立、有価証券に係る投資顧問業の規制等に関する法律施行に伴い、同社は1987年に投資一任契約にかかる業務の認可を受ける。

1990年 ジャーディン・フレミング投信株式会社（委託会社）設立

1995年 ジャーディン・フレミング投資顧問株式会社とジャーディン・フレミング投信株式会社が合併し、ジャーディン フレミング投信・投資顧問株式会社となる。

2001年 ジェー・ピー・モルガン・フレミング・アセット・マネジメント・ジャパン株式会社に商号変更

2006年 J P モルガン・アセット・マネジメント株式会社に商号変更

2008年 J P モルガン信託銀行株式会社より資産運用部門の事業を譲受

大株主の状況（2021年3月末現在）

名 称	住 所	所有株式数（株）	比率（％）
ジェー・ピー・モルガン・アセット・マネジメント（アジア）インク	米国デラウェア州	56,265	100

## 2 【投資方針】

## (1) 【投資方針】

## (イ) 運用方針

当ファンドは、マザーファンドの受益証券を主要投資対象とし、安定的かつ高水準の配当等収益を確保しつつ、信託財産の中長期的な成長を図ることを目的として運用を行います。

マザーファンドは、北米のいずれかの国で設立された企業が発行する株式で、かつ北米のいずれかの国で上場または取引されている株式を主要投資対象とし、安定的かつ高水準の配当等収益を確保しつつ、信託財産の中長期的な成長を図ることを目的として運用を行います。

## （ロ）投資態度

マザーファンドにおける運用プロセスは次のとおりです。

なお、資金動向や市況動向により、次のような運用ができない場合があります。

運用委託先である J P M I M 社の米国株式運用グループに所属する、米国株コア/バリュー運用チームが運用を担当し、以下のプロセスにしたがい運用を行います。

配当利回りが相対的に高いと判断される銘柄を発掘するためには、個々の銘柄の現在の配当状況と、将来に向けた利益成長力に着目することが重要であり、以下のプロセスによりその双方に着目して銘柄を選択します。



### 調査対象企業の選出

米国株式運用グループの米国株コア/バリュー運用チームに所属するポートフォリオ・マネジャーおよびアナリスト（以下「ポートフォリオ・マネジャーおよびアナリスト」といいます。）は、投資対象企業群から、数値データを基にした定量分析<sup>\*1</sup>、および現地に密着した企業取材<sup>\*2</sup>等による定性分析<sup>\*3</sup>により、より詳細な調査を行う対象とする企業を選びます。

\*1 「定量分析」とは、客観的な数値に基づきある事象を分析することをいいます。

\*2 「企業取材」とは、企業訪問、企業来訪、電話取材等を通じて、企業の情報を得ることをいいます。

\*3 「定性分析」とは、業界動向や企業の戦略等、数値化できない事象を分析することをいいます。

企業取材においては、主に事業戦略の優位性や経営陣の質の見極めに重点を置いており、特に経営陣との対話を重視しています。

これらの定量分析・定性分析を通じて得た情報により、ポートフォリオ・マネジャーおよびアナリストは、将来的に特に有望と思われる銘柄群を発掘することが可能となります。

### 調査対象企業の詳細分析

前記で選出した企業について、ポートフォリオ・マネジャーおよびアナリストは、以下の3つの視点から詳細な分析を行い、投資候補銘柄を絞り込みます。

- ・ 企業の持続的成長力：景気感受性の強弱、業種参入障壁の有無や強いブランド力等による長期的な事業成長力等
- ・ 経営要因：経営の透明性、経営陣の執行能力、長期的な経営戦略の有効性、経営の効率性等
- ・ 財務要因：財務の健全性、安定的な収益構造等

### 株価バリュエーションの分析

前記の投資候補銘柄について、ポートフォリオ・マネジャーおよびアナリストは、独自の中長期的業績予想に基づいた株価バリュエーション<sup>\*</sup>の分析を行います。この株価バリュエーションの分析は、一般的な株価収益率だけにとどまらず、企業が営んでいる事業から得られる現金利益（キャッシュフロー）に基づく分析等多面的に行い、投資候補銘柄をさらに絞り込みます。

\* 「株価バリュエーション」とは、企業の利益・資産等の企業価値に対して、株価が相対的に割安か割高かの判断をいいます。

## ポートフォリオの構築

米国株式運用グループの米国株コア/バリュー運用チームに所属するマザーファンドのポートフォリオ・マネジャーは、前記で絞り込んだ中でも特に有望と判断される銘柄群の中から、ポートフォリオ全体の業種の分散や配当の水準とその成長力、リスク、組入銘柄が迅速かつ適正な価格で売買できるか（流動性）、市場環境、各銘柄に対する米国株コア/バリュー運用チームの見方等に配慮しながら、マザーファンドのポートフォリオに組入れる銘柄およびその組入比率を決定します。

## （ESG<sup>\*</sup>投資について）

運用プロセスの過程において、投資する可能性のある多くの会社のキャッシュ・フローに与える、環境、社会およびガバナンス面の要素（会計および税務政策、情報開示や投資家とのコミュニケーション、株主の権利に関する事項および報酬制度を含みます。）の影響について、他の発行会社と比べてそのような要素により悪影響を受けると判断される発行会社を特定するために評価します。これらの評価は投資判断を決定付けるものではなく、その結果評価が低かった発行会社の有価証券をポートフォリオに組み入れ、または継続保有する可能性があります。

\* 「ESG」とは、環境（Environment）、社会（Social）、ガバナンス（Governance）の頭文字を合わせたものをいいます。

## 為替ヘッジについて

### 「為替ヘッジなし」

外貨建て資産に対し、為替ヘッジは行いません。

### 「米ドルヘッジあり」

当ファンドが保有する米ドル建ての資産（マザーファンドを通じて保有するものを含みます。）につき、対円での為替ヘッジを行うため、当ファンドにおいて外国為替予約取引を行います。外国為替予約取引においては、JPIM社の為替取引担当部門に所属するポートフォリオ・マネジャーが、その実行を判断し、同部門に所属する為替取引担当者が取引を執行します。

当ファンドが保有する米ドル建て以外の外貨建て資産（マザーファンドを通じて保有するものを含みます。）については、為替ヘッジを行いません。

<当ファンドまたはマザーファンドにおいて行われることがある、投資者の利益を害することとなる潜在的なおそれのある取引の内容、および当該取引が投資者の利益を害しないことを確保するための措置>

委託会社および運用委託先（以下「委託会社等」という場合があります。）は、当ファンドまたはマザーファンドにおいて、自己または第三者の利益を図るために投資者の利益を害することとなる潜在的なおそれのある取引を行うことがあり、それらの内容は後記のとおりです。委託会社等は、当該取引が投資者の利益を害しないことを確保するための措置として、社内規程等を制定してそれにしたがった管理を行うとともに、社内規程等の遵守状況についてモニタリングを必要に応じて行っています。当該措置の詳細については、後記「3 投資リスク（2）投資リスクに関する管理体制」をご参照ください。

- ・ 委託会社等の関係会社である証券会社が引受けを行った有価証券のマザーファンドでの組入れ
- ・ 当ファンドおよびマザーファンドにおける有価証券取引等の、委託会社等の関係会社である証券会社等に対する発注
- ・ マザーファンドにおいて保有もしくは取引する有価証券または当ファンドの受益権の、委託会社等またはその関係会社の役職員による売買等の取引
- ・ マザーファンドにおける有価証券取引等の発注と、委託会社等が運用する他の運用資産における有価証券取引等の発注を、束ねて一括して発注すること（一括発注）

- ・ マザーファンドの運用担当者（ポートフォリオ・マネジャー、アナリスト等）が贈答、茶菓の接待等を受けた、証券会社等に対するマザーファンドにおける有価証券等の発注、または有価証券の発行体の発行する有価証券のマザーファンドでの組入れ
- ・ 委託会社等またはその関係会社と取引関係のある有価証券の発行体が発行する有価証券にかかる議決権のマザーファンドにおける行使
- ・ マザーファンドと、委託会社等が運用する他の運用資産間において行う有価証券等の取引（クロス取引）
- ・ 委託会社による当ファンドの受益権の取得申込みおよび換金

## （２）【投資対象】

（イ）当ファンドにおいて投資の対象とする資産の種類は、次に掲げるものとします。

１．次に掲げる特定資産（投資信託及び投資法人に関する法律第２条第１項で定めるものをいいます。以下同じ。）

イ．有価証券

ロ．デリバティブ取引（金融商品取引法第２条第20項に規定するものをいい（以下同じ。）、次に掲げるものに限ります。）にかかる権利

（１）有価証券指数等先物取引（金融商品取引法施行前の旧証券取引法（以下「旧証取法」といいます。）第２条第21項に定める有価証券指数等先物取引をいいます。以下同じ。）にかかる権利

（２）有価証券オプション取引（旧証取法第２条第22項に定める有価証券オプション取引をいいます。以下同じ。）にかかる権利

（３）外国市場証券先物取引（旧証取法第２条第23項に定める外国市場証券先物取引をいいます。以下同じ。）にかかる権利

（４）有価証券店頭指数等先渡取引（旧証取法第２条第25項に定める有価証券店頭指数等先渡取引をいいます。以下同じ。）にかかる権利

（５）有価証券店頭オプション取引（旧証取法第２条第26項に定める有価証券店頭オプション取引をいいます。以下同じ。）にかかる権利

（６）有価証券店頭指数等スワップ取引（旧証取法第２条第27項に定める有価証券店頭指数等スワップ取引をいいます。以下同じ。）にかかる権利

（７）金融先物取引（金融商品取引法施行前の旧金融先物取引法第２条第１項に定める金融先物取引をいいます。以下同じ。）にかかる権利

（８）金融デリバティブ取引（金融商品取引法施行前の旧投資信託及び投資法人に関する法律施行令第３条第14号に定める金融デリバティブ取引をいいます。以下同じ。）にかかる権利

（９）外国金融商品市場（金融商品取引法第２条第８項第３号ロに規定するものをいいます。以下同じ。）において行われる有価証券先物取引（旧証取法第２条第20項に定める有価証券先物取引をいいます。以下同じ。）と類似の取引にかかる権利

２．為替手形

（ロ）委託会社は、信託金を、前記（イ）の資産のうち、主としてマザーファンドの受益証券および次の有価証券に投資することを指図します。

１．株券または新株引受権証券

２．国債証券

３．地方債証券

４．特別の法律により法人の発行する債券

５．社債券（新株引受権証券と社債券とが一体となった新株引受権付社債券（以下「分離型新株引受権付社債券」といいます。）の新株引受権証券を除きます。以下同じ。）

6. 特定目的会社にかかる特定社債券(金融商品取引法第2条第1項第4号で定めるものをいいます。以下同じ。)
7. 特別の法律により設立された法人の発行する出資証券(金融商品取引法第2条第1項第6号で定めるものをいいます。以下同じ。)
8. 協同組織金融機関にかかる優先出資証券(金融商品取引法第2条第1項第7号で定めるものをいいます。以下同じ。)
9. 特定目的会社にかかる優先出資証券(金融商品取引法第2条第1項第8号で定めるものをいいます。以下同じ。)
10. コマーシャル・ペーパー
11. 新株引受権証券(分離型新株引受権付社債券の新株引受権証券を含みます。以下同じ。 )および新株予約権証券
12. 外国または外国の者の発行する証券または証書で、1から11までの証券または証書の性質を有するもの
13. 投資信託または外国投資信託の受益証券(金融商品取引法第2条第1項第10号で定めるものをいい、法令により当該受益証券とみなされる受益権を含みます。ただし、マザーファンドの受益証券を除きます。)
14. 投資証券または外国投資証券(金融商品取引法第2条第1項第11号で定めるものをいいます。以下同じ。)
15. 外国貸付債権信託受益証券(金融商品取引法第2条第1項第18号で定めるものをいいます。以下同じ。)
16. オプションを表示する証券または証書(金融商品取引法第2条第1項第19号で定めるものをいい、有価証券にかかるものに限ります。以下同じ。)
17. 預託証券(金融商品取引法第2条第1項第20号で定めるものをいいます。以下同じ。)
18. 外国法人が発行する譲渡性預金証書
19. 指定金銭信託の受益証券(金融商品取引法第2条第1項第14号で定める受益証券発行信託の受益証券に限ります。以下同じ。)
20. 貸付債権信託受益権であって金融商品取引法第2条第1項第14号で定める受益証券発行信託の受益証券に表示されるべきもの
21. 外国の者に対する権利で20の有価証券の性質を有するもの

なお、1の証券または証書ならびに12および17の証券または証書のうち1の証券または証書の性質を有するものを以下「株式」といい、2から6までの証券ならびに12および17の証券または証書のうち2から6までの証券の性質を有するものを以下「公社債」といい、13および14の証券を以下「投資信託証券」といいます。

(八) 委託会社は、信託金を、前記(ロ)に掲げる有価証券のほか、次に掲げる投資対象(金融商品取引法第2条第2項の規定により有価証券とみなされる同項各号に掲げる権利を含みます。 )により運用することを指図することができます。

1. 預金
2. 指定金銭信託(金融商品取引法第2条第1項第14号に規定する受益証券発行信託を除きます。)
3. コール・ローン
4. 手形割引市場において売買される手形
5. 貸付債権信託受益権であって金融商品取引法第2条第2項第1号で定めるもの
6. 外国の者に対する権利で5の権利の性質を有するもの

(二) 前記(ロ)の規定にかかわらず、当ファンドの設定、解約、償還、投資環境の変動等への対応等、委託会社が運用上必要と認めるときには、委託会社は、信託金を主として前記(ハ)に掲げる投資対象により運用することの指図ができます。

(参考) マザーファンドの投資対象

(イ) マザーファンドにおいて投資の対象とする資産の種類は、次に掲げるものとします。(GIM北米高配当株式マザーファンド(適格機関投資家専用)信託約款(以下「マザーファンド信託約款」といいます。))

1. 次に掲げる特定資産

イ. 有価証券

ロ. デリバティブ取引(次に掲げるものに限り、)にかかる権利

(1) 有価証券指数等先物取引にかかる権利

(2) 有価証券オプション取引にかかる権利

(3) 外国市場証券先物取引にかかる権利

(4) 有価証券店頭指数等先渡取引にかかる権利

(5) 有価証券店頭オプション取引にかかる権利

(6) 有価証券店頭指数等スワップ取引にかかる権利

(7) 金融先物取引にかかる権利

(8) 金融デリバティブ取引にかかる権利

(9) 外国金融商品市場において行われる有価証券先物取引と類似の取引にかかる権利

2. 為替手形

(ロ) 委託会社(運用委託先を含みます。)は、信託金を、前記(イ)の資産のうち主として次の有価証券(金融商品取引法第2条第2項の規定により有価証券とみなされる同項各号に掲げる権利を除きます。以下(ロ)において同じ。)に投資することを指図します。

1. 株券または新株引受権証券

2. 国債証券

3. 地方債証券

4. 特別の法律により法人の発行する債券

5. 社債券

6. 特定目的会社にかかる特定社債券

7. 特別の法律により設立された法人の発行する出資証券

8. 協同組織金融機関にかかる優先出資証券

9. 特定目的会社にかかる優先出資証券

10. コマーシャル・ペーパー

11. 新株引受権証券および新株予約権証券

12. 外国または外国の者の発行する証券または証書で、1から11までの証券または証書の性質を有するもの

13. 投資信託または外国投資信託の受益証券(金融商品取引法第2条第1項第10号で定めるものをいい、法令により当該受益証券とみなされる受益権を含みます。)

14. 投資証券または外国投資証券

15. 外国貸付債権信託受益証券

16. オプションを表示する証券または証書

17. 預託証券

18. 外国法人が発行する譲渡性預金証書

19. 指定金銭信託の受益証券



20. 貸付債権信託受益権であって金融商品取引法第2条第1項第14号で定める受益証券発行信託の受益証券に表示されるべきもの

21. 外国の者に対する権利で20の有価証券の性質を有するもの

なお、1の証券または証書ならびに12および17の証券または証書のうち1の証券または証書の性質を有するものを以下「株式」といい、2から6までの証券ならびに12および17の証券または証書のうち2から6までの証券の性質を有するものを以下「公社債」といい、13および14の証券を以下「投資信託証券」といいます。

(八) 委託会社は、信託金を、前記(ロ)に掲げる有価証券のほか、次に掲げる投資対象(金融商品取引法第2条第2項の規定により有価証券とみなされる同項各号に掲げる権利を含みます。)により運用することを指図することができます。

1. 預金
2. 指定金銭信託(金融商品取引法第2条第1項第14号に規定する受益証券発行信託を除きます。)
3. コール・ローン
4. 手形割引市場において売買される手形
5. 貸付債権信託受益権であって金融商品取引法第2条第2項第1号で定めるもの
6. 外国の者に対する権利で5の権利の性質を有するもの

(二) 前記(ロ)の規定にかかわらず、マザーファンドの設定、解約、償還、投資環境の変動等への対応等、委託会社が運用上必要と認めるときには、委託会社は、信託金を主として前記(八)に掲げる投資対象により運用することの指図ができます。

### (3) 【運用体制】

- ・ 当ファンドの主要投資先であるマザーファンドにおける運用体制  
マザーファンドの運用の指図に関する権限をJPMIM社に委託します。米国株式運用グループの米国株コア/バリュウ運用チーム(約30名<sup>\*</sup>)に属する、同社のポートフォリオ・マネジャーがマザーファンドの運用を担当します。

<sup>\*</sup> 同チームの内、バリュウ運用に従事している人数になります。

米国株コア/バリュウ運用チームは、マザーファンドを含む米国株コア/バリュウポートフォリオの運用を行うポートフォリオ・マネジャーおよびアナリストで構成されています。

マザーファンドのポートフォリオ・マネジャーは、米国株コア/バリュウ運用チームに所属するアナリストおよび他のファンドのポートフォリオ・マネジャーとも議論をしつつ、マザーファンドにおける投資判断を行います。

有価証券等の売買執行業務は、運用部門から独立しているトレーディング部門で行われます。なお、当該執行業務は、当該運用部門の拠点以外のJ.P.モルガン・アセット・マネジメントに所属する他の拠点で行われる場合があります。

JPMIM社においては、運用部門から独立した以下の部門が以下に掲げる事項その他のリスク管理を行います。

- ・ インベストメント・ダイレクターは、達成した運用成果やマザーファンドが取ったリスクが妥当な水準であるか、およびマザーファンドの運用がその投資目標にしたがっているかを定期的にチェックし、必要があれば是正を求めます。
- ・ コンプライアンス部門は、取引価格の妥当性、利益相反取引の有無等、有価証券等の取引が適正であるかのチェックを行います。

- ・ リスク管理部門は、投資ガイドライン<sup>\*</sup>の遵守状況を取引前・取引後においてモニターし、その結果必要があれば、マザーファンドのポートフォリオ・マネジャーに対し、適切な対応を求める等、管理・監督を行います。また、有価証券等の取引の相手先である証券会社等のブローカーの信用リスクを管理し、特定のブローカーとの取引を制限する必要がある場合はその旨をトレーディング部門に指示します。

\* 「投資ガイドライン」とは、マザーファンドの投資範囲、投資制限等の詳細を定めた内部のガイドラインをいいます。

- (注1) 運用体制については、JPMIM社を含めたJ.P.モルガン・アセット・マネジメントのものを記載しています。
- (注2) 前記の運用体制、組織名称等は、2021年3月末現在のものであり、今後変更となる場合があります。

- ・ 「米ドルヘッジあり」における為替ヘッジにかかる運用体制  
JPMIM社の為替取引担当部門に所属するポートフォリオ・マネジャーが、当ファンドが実質的に保有する米ドル建て資産の額<sup>\*</sup>をヘッジするための外国為替予約取引の実行を判断し、同部門に所属する為替取引担当者がその取引を執行します。その場合、JPMIM社のリスク管理部門が日々為替に対するヘッジ状況をモニターします。  
\* 詳しくは、「米ドルヘッジあり」の信託約款「運用の基本方針等 2.運用方法(2)投資態度」をご参照ください。(以下同じ。)

- ・ 委託会社による、運用委託先および受託会社に対する管理体制  
委託会社は、運用委託先の管理については、社内規程を定め、その規程にしたがい、運用商品管理部門が運用体制の状況や運用の基本方針に沿った運用業務の遂行の確認等を行うことにより管理しています。  
また、受託会社の管理については、委託会社の事務管理部門において、日々の業務を通じ、受託会社の管理体制および知識・経験等を評価しています。さらに、必要に応じミーティングを行い、受託会社の業務の状況を確認しています。

#### (4)【分配方針】

毎計算期間終了時に、以下の方針に基づき分配を行います。

なお、将来の分配金の支払いおよびその金額について保証するものではありません。

##### 分配対象額の範囲

計算期間終了日における、信託約款第38条第1項各号に定める受益者に分配することができる額と、分配準備積立金等の合計額とします。

なお、分配対象額の範囲には収益調整金が含まれます。

##### 収益分配金の分配方針

委託会社は、前記の分配対象額の範囲内で、基準価額水準、市況動向、残存信託期間等を勘案して、分配金額を決定します。ただし、必ず分配を行うものではありません。

##### 収益を留保した場合の留保益の運用方針

留保益の運用については、特に制限を設けず、委託会社の判断に基づき、元本部分と同一の運用を行います。

<参考>

##### 収益分配金の支払いについて

収益分配金は、計算期間終了日において振替機関等の振替口座簿に記載または記録されている受益者(当該収益分配金にかかる計算期間終了日以前において一部解約が行われた受益権にかかる受益者を除きます。また、当該収益分配金にかかる計算期間終了日以前に設定された受益権で取得申込代金支払前のため販売会社の名義で記載または記録されている受益権については原則として取得申込者として)に、原則として計算期間終了日から起算して5営業日目までに支払いを開始します。

「自動けいぞく投資コース」を申込みの場合は、収益分配金は税引き後無手数料で再投資され、再投資により増加した受益権は、振替口座簿に記載または記録されます。

### 「収益分配金に関する留意事項」

分配金は、預貯金の利息とは異なり、投資信託の純資産から支払われますので、分配金が支払われると、その金額相当分、基準価額は下がります。



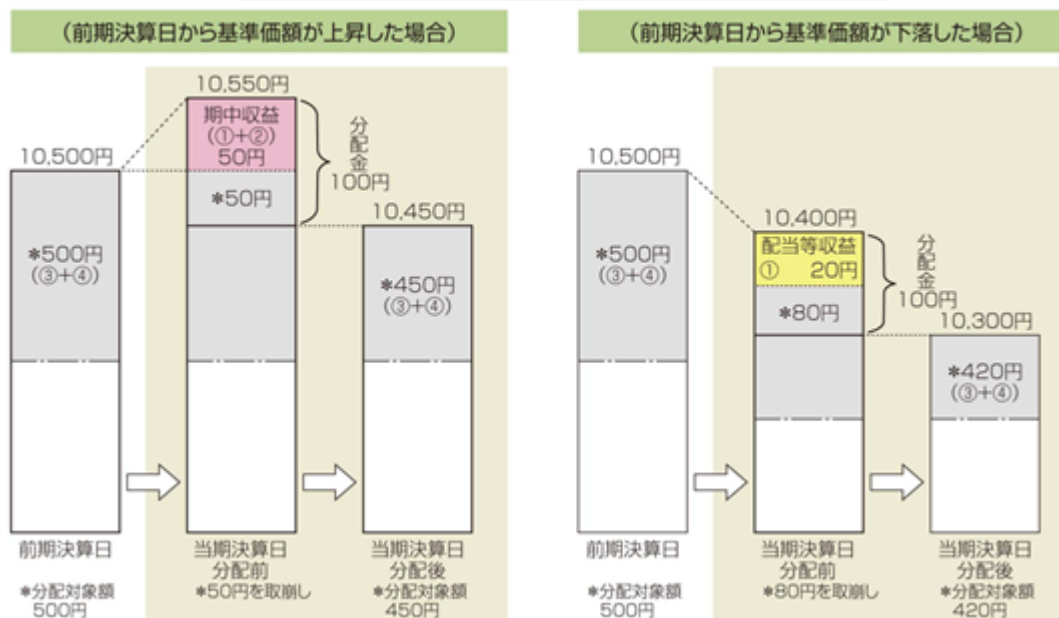
分配金は、計算期間中に発生した収益（経費<sup>\*1</sup>控除後の配当等収益および評価益を含む売買益<sup>\*2</sup>）を超えて支払われる場合があります。その場合、当期決算日の基準価額は前期決算日と比べて下落することになります。

また、分配金の水準は、必ずしも計算期間における当ファンドの収益率を示すものではありません。

\* 1 後記「4 手数料等及び税金」の「(3) 信託報酬等」および「(4) その他の手数料等」をご参照ください。

\* 2 信託約款第38条第1項第2号をご参照ください。

#### （決算期中に発生した収益を超えて支払われる場合）



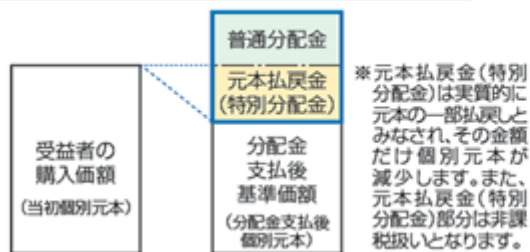
（注）分配対象額は、経費控除後の配当等収益および経費控除後の評価益を含む売買益ならびに分配準備積立金および収益調整金です。

分配金は、分配方針に基づき、分配対象額から支払われます。

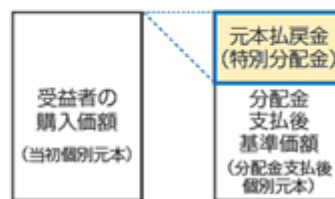
前記はイメージであり、実際の分配金額や基準価額を示唆するものではありませんのでご注意ください。

受益者の当ファンドの購入価額によっては、分配金の一部または全部が、実質的には元本の一部払戻しに相当する場合があります。当ファンド購入後の運用状況により、分配金額より基準価額の値上がり小さかった場合も同様です。

## （分配金の一部が元本の一部払戻しに相当する場合）



## （分配金の全部が元本の一部払戻しに相当する場合）



普通分配金：個別元本を上回る部分からの分配金です。

元本払戻金（特別分配金）：個別元本を下回る部分からの分配金です。分配後の受益者の個別元本は、元本払戻金（特別分配金）の額だけ減少します。

（注）普通分配金に対する課税については、後記「4 手数料等及び税金（5）課税上の取扱い」をご参照ください。前記はイメージであり、個別元本や基準価額、分配金の各水準等を示唆するものではありません。

## （5）【投資制限】

（イ）信託約款は、委託会社（「米ドルヘッジあり」については運用委託先を含みます。）による当ファンドの運用に関して以下のような一定の制限および限度を定めています。

## 株式への投資制限

株式への投資割合には、制限を設けません。

## 外貨建資産への投資制限

外貨建資産（外国通貨表示の有価証券（以下「外貨建有価証券」といいます。））、預金その他の資産をいいます。以下同じ。）への投資割合には、制限を設けません。

外貨建有価証券への投資については、わが国の国際収支上の理由等により特に必要と認められる場合には、制約されることがあります。

## 投資する株式等の範囲

A 委託会社が投資することを指図する株式、新株引受権証券および新株予約権証券は、取引所金融商品市場（金融商品取引法第2条第17項に規定するものをいいます。以下同じ。）または外国金融商品市場に上場されている株式の発行会社の発行するもの、および取引所金融商品市場または外国金融商品市場に準ずる市場において取引されている株式の発行会社の発行するものとし、ただし、株主割当または社債権者割当により取得する株式、新株引受権証券および新株予約権証券については、この限りではありません。

B 前記Aの規定にかかわらず、上場予定または登録予定の株式、新株引受権証券および新株予約権証券で目論見書等において上場または登録されることが確認できるものについては、委託会社はこれに投資することの指図ができるものとし、

## 投資信託証券への投資制限

A 委託会社は、信託財産に属するすべての投資信託証券の時価総額と、マザーファンドの信託財産に属するすべての投資信託証券の時価総額のうち信託財産に属するとみなした額との合計額が、信託財産の純資産総額（信託約款第8条第2項に規定するものをいいます。以下、およびにおいて同じ。）の5%を超えることとなる投資の指図をしません。

B 前記Aにおいて「信託財産に属するとみなした額」とは、信託財産に属するマザーファンドの受益証券の時価総額に、マザーファンドの信託財産の純資産総額（マザーファンド信託約款第8条に規定するものをいいます。以下およびにおいて同じ。）に占めるすべての投資信託証券の時価総額の割合を乗じて得た額をいいます。

## 信用取引の指図範囲

A 委託会社は、信託財産の効率的な運用に資するため、信用取引により株券を売り付けることの指図をすることができます。なお、当該売り付けの決済については、株券の引き渡しまたは買い戻しにより行うことの指図をすることができます。

B 前記Aの信用取引の指図は、次の1から6までに掲げる株券の発行会社が発行する株券について行うことができるものとし、かつ次の1から6までに掲げる株券数の合計数を超えないものとします。

1. 信託財産に属する株券または新株引受権証券の権利行使により取得する株券
2. 株式分割により取得する株券
3. 有償増資により取得する株券
4. 売り出しにより取得する株券
5. 信託財産に属する転換社債の転換請求または転換社債型新株予約権付社債の新株予約権により取得可能な株券。「転換社債型新株予約権付社債」とは、新株予約権付社債のうち、会社法第236条第1項第3号の財産が当該新株予約権付社債についての社債であって当該社債と当該新株予約権がそれぞれ単独で存在し得ないことをあらかじめ明確にしているもの、または会社法施行前の旧商法第341条ノ3第1項第7号および第8号の定めがあるものをいいます。（以下同じ。）
6. 信託財産に属する新株引受権証券もしくは新株引受権付社債券の新株引受権の行使、または信託財産に属する新株予約権証券もしくは新株予約権付社債券の新株予約権（5に定めるものを除きます。）の行使により取得可能な株券

C 委託会社は、信託財産で保有する有価証券を信用取引の委託保証金の代用として差し入れることの指図をすることができるものとします。

先物取引等の運用指図・目的・範囲

A 委託会社は、信託財産が運用対象とする有価証券の価格変動リスクを回避するため、または信託財産に属する資産の効率的な運用に資するため、取引所金融商品市場における有価証券先物取引、有価証券指数等先物取引および有価証券オプション取引、ならびに外国金融商品市場におけるこれらの取引と類似の取引を次の1および2の範囲内で行うことの指図をすることができます。なお、選択権取引は、オプション取引に含めて取り扱うものとします。（以下同じ。）

1. 先物取引の売建、コール・オプションの売付けおよびプット・オプションの買付けの指図は、建玉の合計額が、ヘッジの対象とする有価証券（以下「ヘッジ対象有価証券」といいます。）の時価総額の範囲内とします。
2. 先物取引の買建、コール・オプションの買付けおよびプット・オプションの売付けの指図は、建玉の合計額が、ヘッジ対象有価証券の組入可能額（組入ヘッジ対象有価証券を差し引いた額）に信託財産が限月までに受け取る組入公社債および組入外国貸付債権信託受益証券ならびに組入貸付債権信託受益権の利払金および償還金を加えた額を限度とし、かつ信託財産が限月までに受け取る組入有価証券にかかる利払金および償還金等ならびに信託約款第16条第2項各号に掲げる投資対象で運用している額の範囲内とします。

B 委託会社は、信託財産に属する資産の為替変動リスクを回避するため、または信託財産に属する資産の効率的な運用に資するため、取引所金融商品市場における通貨にかかる先物取引およびオプション取引ならびに外国金融商品市場におけるこれらの取引と類似の取引を次の1および2の範囲内で行うことの指図をすることができます。

1. 先物取引の売建、コール・オプションの売付けおよびプット・オプションの買付けの指図は、建玉の合計額が、為替の売予約と合わせて、ヘッジ対象とする外貨建資産の時価総額とマザーファンドの信託財産に属するヘッジ対象とする外貨建資産のうち信託財産に属するとみなした額（信託財産に属するマザーファンドの受益証券の時価総額にマザーファンドの純資産総額に占めるヘッジ対象とする外貨建資産の時価総額の割合を乗じて得た額をいいます。）の合計額の範囲内とします。

2. 先物取引の買建、コール・オプションの買付けおよびプット・オプションの売付けの指図は、建玉の合計額が、為替の買予約と合わせて、外貨建有価証券の買付代金等実需の範囲内とします。

C 委託会社は、信託財産に属する資産の価格変動リスクを回避するため、または信託財産に属する資産の効率的な運用に資するため、取引所金融商品市場における金利にかかる先物取引およびオプション取引ならびに外国金融商品市場におけるこれらの取引と類似の取引を次の1および2の範囲内で行うことの指図をすることができます。

1. 先物取引の売建、コール・オプションの売付けおよびプット・オプションの買付けの指図は、建玉の合計額が、ヘッジ対象とする金利商品（信託財産が1年以内に受け取る組入有価証券の利払金および償還金等ならびに信託約款第16条第2項各号に掲げる投資対象で運用されているものをいい、以下「ヘッジ対象金利商品」といいます。）の時価総額の範囲内とします。

2. 先物取引の買建、コール・オプションの買付けおよびプット・オプションの売付けの指図は、建玉の合計額が、信託財産が限月までに受け取る組入有価証券にかかる利払金および償還金等ならびに信託約款第16条第2項各号に掲げる投資対象で運用している額（以下2において「余資投資対象運用額等」といいます。）の範囲内とします。ただし、ヘッジ対象金利商品が外貨建で、信託財産の実質外貨建資産組入可能額（信託財産の純資産総額から、信託財産に属する外貨建資産の時価総額とに規定するみなし保有外貨建資産の時価総額の合計額を差し引いた額をいいます。以下において同じ。）に信託財産が限月までに受け取る組入外貨建公社債および組入外国貸付債権信託受益証券ならびに組入外貨建貸付債権信託受益権の利払金および償還金を加えた額が余資投資対象運用額等より少ない場合には、実質外貨建資産組入可能額に信託財産が限月までに受け取る組入外貨建有価証券にかかる利払金および償還金等を加えた額を限度とします。

#### 有価証券の貸付の指図および範囲

A 委託会社は、信託財産の効率的な運用に資するため、信託財産に属する株式および公社債について次の1および2の範囲内で貸付の指図をすることができます。

1. 株式の貸付は、貸付時点において、貸付株式の時価合計額が、信託財産で保有する株式の時価合計額を超えないものとします。

2. 公社債の貸付は、貸付時点において、貸付公社債の額面金額の合計額が、信託財産で保有する公社債の額面金額の合計額を超えないものとします。

B 前記A 1および2に定める限度額を超えることとなった場合には、委託会社は速やかに、その超える額に相当する契約の一部の解約を指図するものとします。

C 委託会社は、有価証券の貸付にあたって必要と認めるときは、担保の受入れの指図を行うものとします。

#### 外国為替予約の指図

委託会社は、信託財産に属する外貨建資産の時価総額とみなし保有外貨建資産（信託財産に属するマザーファンドの受益証券の時価総額に、マザーファンドの信託財産の純資産総額に占める外貨建資産の時価総額の割合を乗じて得た額をいいます。以下同じ。）との合計額について、当該外貨建資産およびみなし保有外貨建資産のヘッジのため、外国為替の売買の予約を指図することができます。

#### 一部解約の請求および有価証券の売却等の指図

委託会社は、信託財産に属するマザーファンドの受益証券にかかる信託契約の一部解約の請求、信託財産に属する有価証券の売却等に関して一切の指図ができます。

## 再投資の指図

委託会社は、前記の規定による一部解約金および有価証券の売却代金、有価証券にかかる償還金、株式の清算分配金、有価証券にかかる利金、株式の配当金その他の収入金を再投資することの指図ができます。

### 資金の借入れ

- A 委託会社は、信託財産の効率的な運用および運用の安定性に資するため、一部解約に伴う支払資金の手当て（一部解約に伴う支払資金の手当てのために借入れた資金の返済を含みます。）を目的として、または再投資にかかる収益分配金の支払資金の手当てを目的として、資金借入れ（コール市場を通じる場合を含みます。）の指図をすることができます。なお、当該借入金をもって有価証券等の運用は行わないものとします。
- B 一部解約に伴う支払資金の手当てにかかる借入期間は、受益者への解約代金支払開始日から信託財産で保有する有価証券の売却代金の受渡日までの間、受益者への解約代金支払開始日から信託財産で保有する信託約款第16条第2項各号に掲げる投資対象の解約代金入金日までの間、または受益者への解約代金支払開始日から信託財産で保有する有価証券等の償還金の入金日までの期間が5営業日以内である場合の当該期間とし、資金借入額は当該有価証券の売却代金、当該投資対象の解約代金および当該有価証券等の償還金の合計額を限度とします。ただし、資金借入額は借入れ指図を行う日における信託財産の純資産総額の10%以内とします。
- C 再投資にかかる収益分配金の支払資金の手当てを目的とする借入期間は、信託財産から収益分配金が支弁される日からその翌営業日までとし、資金借入額は収益分配金の再投資額を限度とします。
- D 借入金の利息は信託財産中より支弁します。

### 受託会社による資金の立替え

- A 信託財産に属する有価証券について、転換、新株発行または株式割当がある場合で、委託会社の申出があるときは、受託会社は資金の立替えをすることができます。
- B 信託財産に属する有価証券にかかる償還金、株式の清算分配金、有価証券にかかる利金、株式の配当金その他の未収入金で、信託終了日までにその金額を見積もり得るものがあるときは、受託会社がこれを立て替えて信託財産に繰り入れることができます。
- C 前記AおよびBの立替金の決済および利息については、受託会社と委託会社との協議によりそのつど別にこれを定めます。

### デリバティブ取引等の市場リスク量の管理

有価証券先物取引等（ に定める取引をいいます。）ならびに信託約款第16条第1項第11号および第16号に定める有価証券にかかる取引（以下あわせて において「デリバティブ取引等」といいます。）を行う場合（マザーファンドを通じて実質的にデリバティブ取引等を行う場合を含みます。）は、デリバティブ取引等による投資についてのリスク量（以下 において「市場リスク量」といいます。）が、信託財産の純資産総額の80%以内となるよう管理するものとします。ただし、実際にはデリバティブ取引等を行っていない場合には、当該管理を行わないことができます。市場リスク量は、平成19年金融庁告示第59号「金融商品取引業者の市場リスク相当額、取引先リスク相当額及び基礎的リスク相当額の算出の基準等を定める件」における「市場リスク相当額」の算出方法のうち、内部管理モデル方式（バリュー・アット・リスク方式）による市場リスク相当額の算出方法を参考に算出するものとします。

### 分散投資規制の管理

一般社団法人投資信託協会規則に定める、一の者に対する「株式等エクスポージャー」、「債券等エクスポージャー」および「デリバティブ等エクスポージャー」それぞれの信託財産の純資産総額に対する比率は、原則として、それぞれで10%、合計で20%を超えないものとし、当該比率を超えることとなった場合には、委託会社は、一般社団法人投資信託協会規則にしたがい当該比率以内となるよう調整するものとします。

### （参考）マザーファンドの投資制限

マザーファンド信託約款は、委託会社（運用委託先を含みます。）によるマザーファンドの運用に関して以下のような一定の制限および限度を定めています。

#### 株式への投資制限

株式への投資割合には、制限を設けません。

#### 外貨建資産への投資制限

外貨建資産への投資割合には、制限を設けません。

外貨建有価証券への投資については、わが国の国際収支上の理由等により特に必要と認められる場合には、制約されることがあります。

#### 投資する株式等の範囲

A 委託会社が投資することを指図する株式、新株引受権証券および新株予約権証券は、取引所金融商品市場または外国金融商品市場に上場されている株式の発行会社の発行するもの、および取引所金融商品市場または外国金融商品市場に準ずる市場において取引されている株式の発行会社の発行するものとし、ただし、株主割当または社債権者割当により取得する株式、新株引受権証券および新株予約権証券については、この限りではありません。

B 前記Aの規定にかかわらず、上場予定または登録予定の株式、新株引受権証券および新株予約権証券で目論見書等において上場または登録されることが確認できるものについては、委託会社はこれに投資することの指図ができるものとし、

#### 投資信託証券への投資制限

委託会社は、信託財産に属する全ての投資信託証券の時価総額が、信託財産の純資産総額（マザーファンド信託約款第8条に規定するものをいいます。以下、およびにおいて同じ。）の5%を超えることとなる投資の指図をしません。

#### 信用取引の指図範囲

A 委託会社は、信託財産の効率的な運用に資するため、信用取引により株券を売り付けることの指図をすることができます。なお、当該売り付けの決済については、株券の引き渡しまたは買い戻しにより行うことの指図をすることができるものとし、

B 前記Aの信用取引の指図は、次の1から6までに掲げる株券の発行会社が発行する株券について行うことができるものとし、かつ次の1から6までに掲げる株券数の合計数を超えないものとし、

1．信託財産に属する株券または新株引受権証券の権利行使により取得する株券

2．株式分割により取得する株券

3．有償増資により取得する株券

4．売り出しにより取得する株券

5．信託財産に属する転換社債の転換請求または転換社債型新株予約権付社債の新株予約権により取得可能な株券

6．信託財産に属する新株引受権証券もしくは新株引受権付社債券の新株引受権の行使、または信託財産に属する新株予約権証券もしくは新株予約権付社債券の新株予約権（5に定めるものを除きます。）の行使により取得可能な株券



C 委託会社は、信託財産で保有する有価証券を信用取引の委託保証金の代用として差し入れることの指図をすることができるものとします。

先物取引等の運用指図・目的・範囲

A 委託会社は、信託財産が運用対象とする有価証券の価格変動リスクを回避するため、または信託財産に属する資産の効率的な運用に資するため、取引所金融商品市場における有価証券先物取引、有価証券指数等先物取引および有価証券オプション取引、ならびに外国金融商品市場におけるこれらの取引と類似の取引を次の1および2の範囲内で行うことの指図をすることができます。なお、選択権取引は、オプション取引に含めて取り扱うものとします。（以下同じ。）

1．先物取引の売建、コール・オプションの売付けおよびプット・オプションの買付けの指図は、建玉の合計額が、ヘッジ対象有価証券の時価総額の範囲内とします。

2．先物取引の買建、コール・オプションの買付けおよびプット・オプションの売付けの指図は、建玉の合計額が、ヘッジ対象有価証券の組入可能額（組入ヘッジ対象有価証券を差し引いた額）に信託財産が限月までに受け取る組入公社債および組入外国貸付債権信託受益証券ならびに組入貸付債権信託受益権の利払金および償還金を加えた額を限度とし、かつ信託財産が限月までに受け取る組入有価証券にかかる利払金および償還金等ならびにマザーファンド信託約款第17条第2項各号に掲げる投資対象で運用している額の範囲内とします。

B 委託会社は、信託財産に属する資産の為替変動リスクを回避するため、または信託財産に属する資産の効率的な運用に資するため、取引所金融商品市場における通貨にかかる先物取引およびオプション取引ならびに外国金融商品市場におけるこれらの取引と類似の取引を次の1および2の範囲内で行うことの指図をすることができます。

1．先物取引の売建、コール・オプションの売付けおよびプット・オプションの買付けの指図は、建玉の合計額が、為替の売予約と合わせて、ヘッジ対象とする外貨建資産の時価総額の範囲内とします。

2．先物取引の買建、コール・オプションの買付けおよびプット・オプションの売付けの指図は、建玉の合計額が、為替の買予約と合わせて、外貨建有価証券の買付代金等実需の範囲内とします。

C 委託会社は、信託財産に属する資産の価格変動リスクを回避するため、または信託財産に属する資産の効率的な運用に資するため、取引所金融商品市場における金利にかかる先物取引およびオプション取引ならびに外国金融商品市場におけるこれらの取引と類似の取引を次の1および2の範囲内で行うことの指図をすることができます。

1．先物取引の売建、コール・オプションの売付けおよびプット・オプションの買付けの指図は、建玉の合計額が、ヘッジ対象とする金利商品（信託財産が1年以内に受け取る組入有価証券の利払金および償還金等ならびにマザーファンド信託約款第17条第2項各号に掲げる投資対象で運用されているものをいい、以下「ヘッジ対象金利商品」といいます。）の時価総額の範囲内とします。

2．先物取引の買建、コール・オプションの買付けおよびプット・オプションの売付けの指図は、建玉の合計額が、信託財産が限月までに受け取る組入有価証券にかかる利払金および償還金等ならびにマザーファンド信託約款第17条第2項各号に掲げる投資対象で運用している額（以下2において「余資投資対象運用額等」といいます。）の範囲内とします。ただし、ヘッジ対象金利商品が外貨建で、信託財産の外貨建資産組入可能額（信託財産の純資産総額から、信託財産に属する外貨建資産の時価総額を差し引いた額をいいます。以下2において同じ。）に信託財産が限月までに受け取る組入外貨建公社債および組入外国貸付債権信託受益証券ならびに組入外貨建貸付債権信託受益権の利払金および償還金を加えた額が余資投資対象運用額等より少ない場合には、外貨建資産組入可能額に信託財産が限月までに受け取る組入外貨建有価証券にかかる利払金および償還金等を加えた額を限度とします。

### 有価証券の貸付の指図および範囲

- A 委託会社は、信託財産の効率的な運用に資するため、信託財産に属する株式および公社債について次の1および2の範囲内で貸付の指図をすることができます。
1. 株式の貸付は、貸付時点において、貸付株式の時価合計額が、信託財産で保有する株式の時価合計額を超えないものとします。
  2. 公社債の貸付は、貸付時点において、貸付公社債の額面金額の合計額が、信託財産で保有する公社債の額面金額の合計額を超えないものとします。
- B 前記Aに定める限度額を超えることとなった場合には、委託会社は速やかに、その超える額に相当する契約の一部の解約を指図するものとします。
- C 委託会社は、有価証券の貸付にあたって必要と認めるときは、担保の受入れの指図を行うものとします。

### 外国為替予約の指図

委託会社は、信託財産に属する外貨建資産について、当該外貨建資産のヘッジのため、外国為替の売買の予約を指図することができます。

### 有価証券の売却等の指図

委託会社は、信託財産に属する有価証券の売却等に関して一切の指図ができます。

### 再投資の指図

委託会社は、前記の規定による売却代金、有価証券にかかる償還金、株式の清算分配金、有価証券にかかる利金、株式の配当金およびその他の収入金を再投資することの指図ができます。

### 受託会社による資金の立替え

- A 信託財産に属する有価証券について、転換、新株発行または株式割当がある場合で、委託会社の申出があるときは、受託会社は資金の立替えをすることができます。
- B 信託財産に属する有価証券にかかる償還金、株式の清算分配金、有価証券にかかる利金、株式の配当金その他の未収入金で、信託終了日までにその金額を見積もり得るものがあるときは、受託会社がこれを立て替えて信託財産に繰り入れることができます。
- C 前記AおよびBの立替金の決済および利息については、受託会社と委託会社との協議によりそのつど別にこれを定めます。

### デリバティブ取引等の市場リスク量の管理

有価証券先物取引等（ に定める取引をいいます。）ならびにマザーファンド信託約款第17条第1項第11号および第16号に定める有価証券にかかる取引（以下あわせて において「デリバティブ取引等」といいます。）を行う場合は、デリバティブ取引等による投資についてのリスク量（以下 において「市場リスク量」といいます。）が、信託財産の純資産総額の80%以内となるよう管理するものとします。ただし、実際にはデリバティブ取引等を行っていない場合には、当該管理を行わないことができます。市場リスク量は、平成19年金融庁告示第59号「金融商品取引業者の市場リスク相当額、取引先リスク相当額及び基礎的リスク相当額の算出の基準等を定める件」における「市場リスク相当額」の算出方法のうち、内部管理モデル方式（バリュー・アット・リスク方式）による市場リスク相当額の算出方法を参考に算出するものとします。

### 分散投資規制の管理

一般社団法人投資信託協会規則に定める、一の者に対する「株式等エクスポージャー」、「債券等エクスポージャー」および「デリバティブ等エクスポージャー」それぞれの信託財産の純資産総額に対する比率は、原則として、それぞれで10%、合計で20%を超えないものとし、当該比率を超えることとなった場合には、委託会社は、一般社団法人投資信託協会規則にしたがい当該比率以内となるよう調整するものとします。

(ロ) 投資信託及び投資法人に関する法律ならびに金融商品取引業等に関する内閣府令には以下のような投資制限があります。(マザーファンドにも同様の投資制限があります。)

委託会社は、同一の法人の発行する株式について、委託会社が運用の指図を行う全ての委託者指図型投資信託につき投資信託財産として有する当該株式にかかる議決権の総数が、当該株式にかかる議決権の総数に100分の50を乗じて得た数を超えることとなる場合においては、当該株式を当ファンドの投資信託財産をもって取得することを受託会社に指図してはなりません。

委託会社は当ファンドの信託財産に関し、金利、通貨の価格、金融商品市場における相場その他の指標にかかる変動その他の理由により発生し得る危険に対応する額としてあらかじめ委託会社が定めた合理的な方法により算出した額が当該信託財産の純資産額を超えることとなる場合において、デリバティブ取引(新株予約権証券またはオプションを表示する証券もしくは証書にかかる取引および選択権付債券売買を含みます。以下同じ。)を行い、または継続することを受託会社に指図してはなりません。具体的には、当ファンドにおいてデリバティブ取引を行う場合(マザーファンドを通じて実質的にデリバティブ取引を行う場合を含みます。)は、デリバティブ取引による投資についてのリスク量(以下「市場リスク量」といいます。)が、当ファンドの純資産総額の80%以内となるよう管理するものとします。ただし、実際にはデリバティブ取引を行っていない場合には、当該管理を行わないことができます。市場リスク量は、平成19年金融庁告示第59号「金融商品取引業者の市場リスク相当額、取引先リスク相当額及び基礎的リスク相当額の算出の基準等を定める件」における「市場リスク相当額」の算出方法のうち、内部管理モデル方式(バリュウ・アット・リスク方式)による市場リスク相当額の算出方法を参考に算出するものとします。

一般社団法人投資信託協会規則に定める、一の者に対する「株式等エクスポージャー」、「債券等エクスポージャー」および「デリバティブ等エクスポージャー」それぞれの当ファンドの純資産総額に対する比率は、原則として、それぞれで10%、合計で20%を超えないものとし、当該比率を超えることとなった場合には、委託会社は、一般社団法人投資信託協会規則にしたがい当該比率以内となるよう調整するものとします。

### 3【投資リスク】

#### (1) リスク要因

当ファンドは、実質的に同一の運用の基本方針を有するマザーファンドの受益証券を主要投資対象として運用を行うため、以下に説明するような、マザーファンドのリスクと同等のものを伴います。以下のリスクおよび留意点に関する説明は特に記載のない限り、マザーファンドについてのものでありますが、当該リスクおよび留意点は結果的に当ファンドに影響を及ぼすものです。なお、以下の説明は、全てのリスクについて記載したのではなく、それ以外のリスクも存在することがあります。

マザーファンドは、主に北米の株式を投資対象としますので、組入株式の価格の下落や、組入株式の発行会社の財務状況の悪化や倒産等の影響により、その信託財産の価値が下落し、その結果当ファンドが損失を被ることがあります。また、為替の変動により損失を被ることがあります。したがって、当ファンドは元本が保証されているものではありません。当ファンドに生じた利益および損失は、全て受益者に帰属します。当ファンドは預貯金と異なります。

#### 株価変動リスク

株式の価格は、政治・経済情勢、発行会社の業績・財務状況の変化による影響を受け、変動することがあります。（発行会社の財務状況の悪化、倒産等により価格がゼロになることもあります。）また株式の価格は、株式市場における需給や流動性の影響を受け、変動することがあります。マザーファンドは、株価の上昇を捉えることを目標とした、積極的な運用を行うため、株式（株価指数先物取引を含みます。）の組入比率は高位に保ちます。そのため、マザーファンドの信託財産の価値は、株式の価格変動の結果、大幅に変動・下落する可能性があります。

#### 為替変動リスク

マザーファンドは、外貨建て資産に投資しますが、マザーファンドと「為替ヘッジなし」は、為替ヘッジを全く行いません。このため、為替相場の変動によりマザーファンドの信託財産の価値および「為替ヘッジなし」の基準価額が変動します。

「米ドルヘッジあり」は、当ファンドが実質的に保有する米ドル建て資産の額について、対円での為替ヘッジを行います。その場合でも為替変動リスクを完全に排除できるものではありません。また、当ファンドが実質的に保有する米ドル建て以外の外貨建て資産については、為替ヘッジを行わないため、米ドル以外の為替相場の変動により当ファンドの基準価額が変動します。

## 流動性リスク

ある種の有価証券、特に市場での取引頻度が少なかったり、比較的小規模な市場で取引されているものは、特に取引金額が大きいと、望ましい時点と価格で売買することが難しくなる場合があります。市場が極端な状況にあるときは、買い手が減って望ましい時点または価格で有価証券をすぐに売却できず、マザーファンドが低い価格で有価証券を売却することを余儀なくされるか、あるいはまったく売却できない可能性があります。特定の有価証券またはその他の金融商品は、取扱う取引所または政府もしくは監督当局により取引を停止または制限される場合があります、その結果マザーファンドに損失が生じる可能性があります。有価証券を売却できないことにより、マザーファンドはその信託財産の価値が下がったり、他の投資機会を活用できなくなる可能性があります。流動性リスクには、通常とは異なる市場環境や通常以上に多額の換金申込み、あるいはその他の制御不能な要因によって、マザーファンドが所定の期間内に換金代金の支払いに応じられないリスクも含まれます。換金申込みに応えるため、マザーファンドは不利な時点や条件で有価証券の売却を余儀なくされることがあります。特に、債券、中小型株式または新興市場で発行される有価証券に投資している場合、特定の期間において、経済状況、市況もしくは政情の悪材料、またはそれが正確か否かにかかわらず投資家による市場見通しの悪化により、特定の発行会社もしくは業種、または特定の投資分野のすべての有価証券の流動性が前触れなく突然低下もしくは消滅するリスクがあります。

## デリバティブ商品のリスク

マザーファンドは、先物、オプション取引等のデリバティブ商品を用いる場合があります。デリバティブ商品は、その他の投資手段と比較して、株価等の市場環境の変動に対してより大きく価格が変動するため、マザーファンドの信託財産の価値はデリバティブ商品を用いない場合と比べてより大きく変動する場合があります。マザーファンドにおいては、ヘッジ目的のみでデリバティブ商品を利用しますが、意図した効果をもたらさず損失または収益機会の逸失の原因となる場合があります。デリバティブ商品の取引契約の相手に債務不履行が生じた場合は損失が生じる可能性があります。デリバティブ商品の種類によってはコストが発生しマザーファンドの収益をその分減少させることがあります。デリバティブ商品を利用する際には、ブローカーに取引にかかる証拠金（現金または有価証券）を差し入れなければならないことがあります。そのような証拠金の保全にかかる制度は、ブローカーの所在国やデリバティブ商品の取引市場によって異なり、また個々のブローカーとの取引条件によって異なることもあります。その結果、証拠金を差し入れたブローカーに対する信用リスクが発生することがあり、当該ブローカーが倒産等の破綻状況に陥った場合は、証拠金の全額を失う可能性があります。

## 銘柄選定方法に関するリスク

銘柄の選定は主としてボトムアップ・アプローチにより行うため、そのポートフォリオの構成銘柄や業種配分は、北米の株式市場全体のものとは異なるものになります。そのため、マザーファンドの信託財産の価値の変動が、北米の株式市場全体の動きと異なり、より大きく上下する可能性があります。これにより、投資元本を割り込むことも考えられます。

## 投資銘柄集中リスク

マザーファンドは少数の銘柄に集中して投資する場合があります。このため、北米の株式市場全体の動きと異なり、マザーファンドの信託財産の価値が大きく上下することがあります。それにより、投資元本を割り込むこともあります。

## 投資方針の変更について

経済情勢や投資環境の変化、または投資効率の観点等から、投資対象または投資手法の変更を行う場合があります。また、運用委託先を変更する場合があります。

### 解約・追加による資金流入に伴うリスクおよび留意点

一度に大量の解約があった場合に、解約資金の手当てをするため保有有価証券を大量に売却することがあります。その際にマザーファンドの信託財産の価値が大きく変動する可能性があります。また、大量の資金の追加があった場合には、原則として、迅速に有価証券の組入れを行います。買付け予定銘柄によっては流動性等の観点から買付け終了までに時間がかかることがあります。さらに、マザーファンドを投資対象とする他の投資信託が設定されている場合には、当該投資信託の解約・追加により生じる同様の資金流入に伴うリスクがあります。

#### 繰上償還等について

当ファンドのいずれかの信託財産の純資産総額が20億円を下回ることとなった場合、委託会社が受益者のため有利であると認める場合、またはやむを得ない事情が発生した場合には、該当する当ファンドは信託期間の途中であっても繰上償還することがあります。また、投資環境の変化等により、委託会社が当ファンドの申込期間を更新しないことや申込みの受付を停止することがあります。この場合は新たに当ファンドを購入することはできなくなります。

#### 予測不可能な事態が起きた場合等について

その他予測不可能な事態（天変地異、クーデター等）が起きたとき等、市場が混乱することが考えられます。このような場合に、有価証券が取引される市場の取引停止等やむを得ない事情があるときは、一時的に当ファンドの受益権およびマザーファンドの受益証券が換金できないこともあります。また、これらの事情や有価証券の売買にかかる代金の受渡しに関する障害が起きた場合等には、当ファンドの受益権の換金代金の支払いが遅延することや、一時的に当ファンドおよびマザーファンドの運用方針に基づいた運用ができなくなるリスクがあります。さらに、当ファンドおよびマザーファンドは、短期間に大量の解約があった場合等に、信託財産が十分な資産規模にならないことがあります。その場合、本書で説明する運用方針および投資態度に完全に合致した運用ができないおそれがあり、その結果当ファンドの基準価額およびマザーファンドの信託財産の価値が大きく変動したり、適切な資産規模の場合と比較して収益性が劣ることとなる可能性があります。

#### 市場に関する留意点

マザーファンドが投資している有価証券等の価格は日々変動し、金融市場全般や特定の業種に影響を及ぼす様々な要因を受け、下落することがあります。

世界全体における経済および金融市場の相互影響度合いが高まってきており、1つの国や地域における事象や状況が、他の国々や地域の市場や銘柄に悪影響を及ぼす傾向が強まっています。また、戦争、テロリズム、環境災害、自然災害、政情不安、感染症の流行やパンデミック（世界的大流行）などの世界的な事象もマザーファンドの投資対象の価値の下落をもたらす要因となる可能性があります。

例えば、新型コロナウイルス（COVID-19）による疾患の拡大は、世界全体の経済、市場および各企業に悪影響を与えており、マザーファンドが投資する有価証券等に対しても同様です。新型コロナウイルスのパンデミックや将来的に起こりうる他の感染症等の流行およびパンデミックの影響により、現在から将来に渡りマザーファンドについて、その投資対象の価値の著しい下落、その価格の乱高下、その価格算出への悪影響、その既存リスクの拡大、その純資産総額算出の中断または延期、およびその事務の一時中断が生じる可能性があります。新型コロナウイルスのパンデミックがマザーファンドに与える全ての影響の把握はできていないのが現状です。

### LIBORの公表停止または利用できない場合のリスクおよび留意点

LIBOR（ロンドン銀行間取引金利）とは、英国ロンドンの銀行間市場において、参加する銀行が相互に短期資金を借り入れる際の金利のことをいいます。英国の金融事業企業および金融市場に対する規制当局は、2021年末より後は、LIBORを決定するための金利を提示している銀行に対し、当該提示の要請または強制を行わないことを発表しました。その結果、2022年以降、LIBORを利用できない可能性や、LIBORは、マザーファンドのポートフォリオの一部または全部を構成する特定の貸付債権、債券、デリバティブ取引、およびその他の金融商品または投資対象の金利またはそれらに影響する金利を決定するための適切な参照金利とみなされない可能性があります。このような状況を踏まえ、LIBORの代わりに使用される新しい参照金利または代替参照金利を策定するための、業界における公的および民間の取り組みが現在進行しています。しかし、そのような代替参照金利の構成や特性が、LIBORと類似するまたは同じ価値もしくは経済的同等性をもたらすことや、公表停止または利用不可能になる前のLIBORと同じ量または流動性を有することは保証されません。その結果、ある特定の金融商品の価格、流動性、または投資結果に影響を与える可能性や、取引の終了および新しい取引の開始に関連する費用が発生する可能性があります。これらは、Euriborなど他の銀行間取引金利に関連した変更にもあてはまる可能性があります。

#### 法律、税制および規制に関するリスク

法律、税制および規制の変更が当ファンドの信託期間中に生じ、それが当ファンドおよびマザーファンドに悪影響を及ぼすことがあります。現在施行されている法律および規制が変更された場合、または新しい法律および規制が制定された場合、当ファンド、マザーファンドおよび投資者に対する法的要件は現在求められているものと大幅に異なる可能性があります。当ファンド、マザーファンドおよび投資者に重大かつ悪い影響を及ぼすことがあります。

## 参考情報

下記グラフは、ファンドの投資リスクをご理解いただくための情報の一つとしてご利用ください。

## JPM北米高配当・成長株ファンド(為替ヘッジなし、3ヵ月決算型)

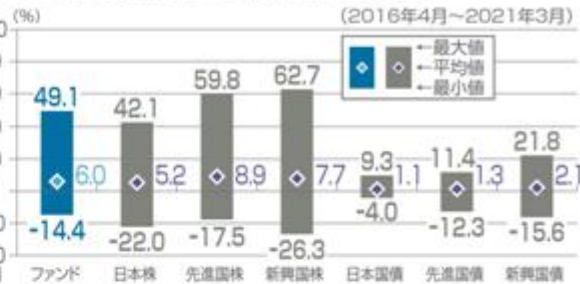
## ＜ファンドの分配金再投資基準価額・年間騰落率の推移＞

2016年4月～2021年3月の5年間に於ける、ファンドの分配金再投資基準価額(円)と、年間騰落率(毎月末時点)の推移を示したものです。



## ＜ファンドと代表的な資産クラスとの年間騰落率の比較＞

左のグラフと同じ期間における年間騰落率(毎月末時点)の平均と振れ幅を、ファンドと代表的な資産クラスとの間で比較したものです。



## JPM北米高配当・成長株ファンド(米ドル対円ヘッジあり、3ヵ月決算型)

## ＜ファンドの分配金再投資基準価額・年間騰落率の推移＞

2016年4月～2021年3月の5年間に於ける、ファンドの分配金再投資基準価額(円)と、年間騰落率(毎月末時点)の推移を示したものです。



## ＜ファンドと代表的な資産クラスとの年間騰落率の比較＞

左のグラフと同じ期間における年間騰落率(毎月末時点)の平均と振れ幅を、ファンドと代表的な資産クラスとの間で比較したものです。



## (ご注意)

- 分配金再投資基準価額は、信託報酬控除後のもので、税引前の分配金を分配時にファンドへ再投資したとみなして算出したものです。
- ファンドの年間騰落率(毎月末時点)は、毎月末とその1年前における分配金再投資基準価額を対比して、その騰落率を算出したものです。(月末が休日の場合は直前の営業日を月末とみなします。設定から1年未満の時点では算出されません。)
- 代表的な資産クラスの年間騰落率(毎月末時点)は、毎月末とその1年前における下記の指数の値を対比して、その騰落率を算出したものです。(月末が休日の場合は直前の営業日を月末とみなします。)
- ファンドと代表的な資産クラスとの年間騰落率の比較は、上記の5年間の毎月末時点における年間騰落率を用いて、それらの平均・最大・最小をグラフにして比較したものです。
- ファンドの分配金再投資基準価額および年間騰落率は、実際の基準価額およびそれに基づいて計算した年間騰落率とは異なる場合があります。
- ファンドは、代表的な資産クラスの全てに投資するものではありません。

## ○代表的な資産クラスを表す指数

- 日本株・・・TOPIX(配当込み)
- 先進国株・・・MSCIコクサイ指数(配当込み、円ベース)
- 新興国株・・・MSCIエマージング・マーケット・インデックス(配当込み、円ベース)
- 日本国債・・・NOMURA-BPI(国債)
- 先進国債・・・FTSE世界国債インデックス(除く日本、円ベース)
- 新興国債・・・JPモルガンGBI-エマージング・マーケット・グローバル(円ベース)

(注) 海外の指数は、為替ヘッジを行わないものとして算出されたものです。なお、MSCIコクサイ指数(配当込み、円ベース)およびMSCIエマージング・マーケット・インデックス(配当込み、円ベース)は、委託会社で円換算しています。

TOPIX(東証株価指数)は、株式会社東京証券取引所(株東京証券取引所)の知的財産であり、指数の算出、指数値の公表、利用など同指数に関するすべての権利は、株東京証券取引所が有しています。なお、ファンドは、株東京証券取引所により提供、保証または販売されるものではなく、株東京証券取引所は、ファンドの発行または売買に起因するいかなる損害に対しても、責任を負いません。

MSCIコクサイ指数およびMSCIエマージング・マーケット・インデックスは、MSCI Inc.が発表しています。同インデックスに関する情報の確実性および完結性をMSCI Inc.は何ら保証するものではありません。著作権はMSCI Inc.に帰属しています。MSCIコクサイ指数(配当込み、円ベース)およびMSCIエマージング・マーケット・インデックス(配当込み、円ベース)は、同社が発表したMSCIコクサイ指数(配当込み、米ドルベース)およびMSCIエマージング・マーケット・インデックス(配当込み、米ドルベース)を委託会社にて円ベースに換算したものです。

NOMURA-BPI(国債)は、野村證券株式会社が作成している指数で、当該指数に関する一切の知的財産権とその他一切の権利は野村證券株式会社に帰属しています。また、野村證券株式会社は、当該インデックスの正確性、完全性、信頼性、有用性を保証するものではなく、ファンドの運用成果等に関して一切責任を負うものではありません。

FTSE世界国債インデックスは、FTSE Fixed Income LLCにより運営され、世界主要国の国債の総合収益率を各市場の時価総額で加重平均した債券インデックスです。このインデックスのデータは、情報提供のみを目的としており、FTSE Fixed Income LLCは、当該データの正確性および完全性を保証せず、またデータの誤謬、脱漏または遅延につき何ら責任を負いません。このインデックスに対する著作権等の知的財産その他一切の権利はFTSE Fixed Income LLCに帰属します。

JPモルガンGBI-エマージング・マーケット・グローバルは、J.P.モルガン・セキュリティーズ・エルエルシーが発表しており、著作権はJ.P.モルガン・セキュリティーズ・エルエルシーに帰属しています。



下記グラフは、ファンドの投資リスクをご理解いただくための情報の一つとしてご利用ください。

## JPM北米高配当・成長株ファンド(為替ヘッジなし、年2回決算型)

### <ファンドの基準価額・年間騰落率の推移>

2016年4月～2021年3月の5年間における、ファンドの基準価額(日次)と、年間騰落率(毎月末時点)の推移を示したものです。



### <ファンドと代表的な資産クラスとの年間騰落率の比較>

左のグラフと同じ期間における年間騰落率(毎月末時点)の平均と振れ幅を、ファンドと代表的な資産クラスとの間で比較したものです。



## JPM北米高配当・成長株ファンド(米ドル対円ヘッジあり、年2回決算型)

### <ファンドの基準価額・年間騰落率の推移>

2016年4月～2021年3月の5年間における、ファンドの基準価額(日次)と、年間騰落率(毎月末時点)の推移を示したものです。



### <ファンドと代表的な資産クラスとの年間騰落率の比較>

左のグラフと同じ期間における年間騰落率(毎月末時点)の平均と振れ幅を、ファンドと代表的な資産クラスとの間で比較したものです。



(ご注意)

○基準価額は、信託報酬控除後です。

○ファンドの年間騰落率(毎月末時点)は、毎月末とその1年前における基準価額を対比して、その騰落率を算出したものです。(月末が休日の場合は直前の営業日をもととみなします。設定から1年未満の時点では算出されません。)

○代表的な資産クラスの年間騰落率(毎月末時点)は、毎月末とその1年前における下記の指数の値を対比して、その騰落率を算出したものです。(月末が休日の場合は直前の営業日をもととみなします。)

○ファンドと代表的な資産クラスとの年間騰落率の比較は、上記の5年間の毎月末時点における年間騰落率を用いて、それらの平均・最大・最小をグラフにして比較したものです。

○ファンドは、代表的な資産クラスの全てに投資するものではありません。

○代表的な資産クラスを表す指数

日本株・・・TOPIX(配当込み)

先進国株・・・MSCIコクサイ指数(配当込み、円ベース)

新興国株・・・MSCIエマージング・マーケット・インデックス(配当込み、円ベース)

日本国債・・・NOMURA-BPI(国債)

先進国債・・・FTSE世界国債インデックス(除く日本、円ベース)

新興国債・・・JPモルガンGBI-エマージング・マーケット・グローバル(円ベース)

(注)海外の指数は、為替ヘッジを行わないものとして算出されたものです。なお、MSCIコクサイ指数(配当込み、円ベース)およびMSCIエマージング・マーケット・インデックス(配当込み、円ベース)は、委託会社で円換算しています。

TOPIX(東証株価指数)は、株式会社東京証券取引所(東証)の知的財産であり、指数の算出、指数値の公表、利用など同指数に関するすべての権利は、株式会社東京証券取引所が有しています。なお、ファンドは、株式会社東京証券取引所により提供、保証または販売されるものではなく、株式会社東京証券取引所は、ファンドの発行または売買に起因するいかなる損害に対しても、責任を有しません。

MSCIコクサイ指数およびMSCIエマージング・マーケット・インデックスは、MSCI Inc.が発表しています。同インデックスに関する情報の確実性および完全性をMSCI Inc.は何ら保証するものではありません。著作権はMSCI Inc.に帰属しています。MSCIコクサイ指数(配当込み、円ベース)およびMSCIエマージング・マーケット・インデックス(配当込み、円ベース)は、同社が発表したMSCIコクサイ指数(配当込み、米ドルベース)およびMSCIエマージング・マーケット・インデックス(配当込み、米ドルベース)を委託会社にて円ベースに換算したものです。

NOMURA-BPI(国債)は、野村證券株式会社が作成している指数で、当該指数に関する一切の知的財産権とその他一切の権利は野村證券株式会社に帰属しています。また、野村證券株式会社は、当該インデックスの正確性、完全性、信頼性、有用性を保証するものではなく、ファンドの運用成果等に関して一切責任を負うものではありません。

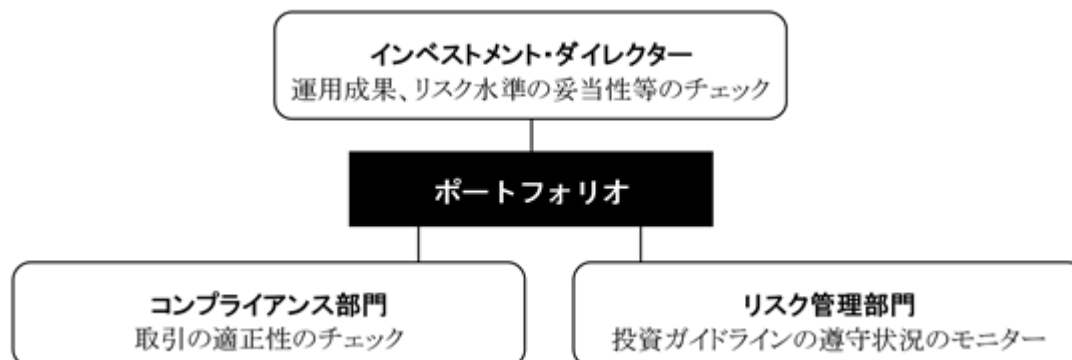
FTSE世界国債インデックスは、FTSE Fixed Income LLCにより運営され、世界主要国の国債の総合収益率を各市場の時価総額で加重平均した債券インデックスです。このインデックスのデータは、情報提供のみを目的としており、FTSE Fixed Income LLCは、当該データの正確性および完全性を保証せず、またデータの誤謬、脱漏または遅延につき何ら責任を負いません。このインデックスに対する著作権等の知的財産その他一切の権利はFTSE Fixed Income LLCに帰属します。

JPモルガンGBI-エマージング・マーケット・グローバルは、J.P.モルガン・セキュリティーズ・エルエルシーが発表しており、著作権はJ.P.モルガン・セキュリティーズ・エルエルシーに帰属しています。

## (2) 投資リスクに関する管理体制

## 運用委託先におけるリスク管理

以下は、マザーファンドの運用の指図に関する権限の委託を受けた、JPMIM社におけるものです。同社においては、運用部門から独立した以下の部門が以下に掲げる事項その他のリスク管理を行います。



(2021年3月末現在)

- ・ インベストメント・ダイレクターは、達成した運用成果やマザーファンドが取ったリスクが適切な水準であるか、およびマザーファンドの運用がその投資目標にしたがっているかを定期的にチェックし、必要があれば是正を求めます。
- ・ コンプライアンス部門は、取引価格の妥当性、利益相反取引の有無等、有価証券等の取引が適正であるかのチェックを行います。
- ・ リスク管理部門は、投資ガイドラインの遵守状況を取引前・取引後においてモニターし、その結果必要があれば、マザーファンドのポートフォリオ・マネジャーに対し、適切な対応を求める等、管理・監督を行います。また、有価証券等の取引の相手先である証券会社等のブローカーの信用リスクを管理し、特定のブローカーとの取引を制限する必要がある場合はその旨をトレーディング部門に指示します。

## 委託会社におけるリスク管理

委託会社のリスク管理部門では、投資ガイドラインの遵守状況を取引後においてモニターし、その結果必要があれば、マザーファンドのポートフォリオ・マネジャーに対し、適切な対応を求める等、管理・監督を行います。

## 「米ドルヘッジあり」における為替ヘッジについてのリスク管理

当ファンドにおいて為替ヘッジを行う場合、JPMIM社のリスク管理部門が日々為替に対するヘッジ状況をモニターします。

## その他のリスク管理

マザーファンドのポートフォリオ・マネジャーは、投資資産の流動性が低下することにより投資資産の換金等が困難となる事態に備え、当ファンドにおける申込みおよび換金に伴う入出金を日々把握し、受益者による受益権の換金に極力影響が生じないように管理します。

<当ファンドまたはマザーファンドにおいて行われることがある、投資者の利益を害することとなる潜在的なおそれのある取引が、投資者の利益を害しないことを確保するための措置の詳細>

委託会社等が当ファンドまたはマザーファンドにおいて行うことがある、自己または第三者の利益を図るために投資者の利益を害することとなる潜在的なおそれのある取引が、投資者の利益を害しないことを確保するための措置の詳細は以下のとおりです。

投資者の利益を害することとなる潜在的なおそれのある取引の内容	投資者の利益を害しないことを確保するための措置
委託会社等の関係会社である証券会社が引受けを行った有価証券のマザーファンドでの組入れ	関係会社である証券会社が引受けを行った有価証券の組入れにあたっては、社内規程等に基づき、原則として、関係会社である証券会社から購入せず、引受団に属する他の証券会社から購入することとしています。また、コンプライアンス部門は、組入れ後に組入れの事跡をモニタリングし、社内規程等に違反していないことを確認します。さらに、リスク管理部門が、組入銘柄が投資ガイドラインにおいて問題なく投資できるものであることを取引前・取引後においてモニタリングしています。
当ファンドおよびマザーファンドにおける有価証券取引等の、委託会社等の関係会社である証券会社等に対する発注	社内規程等に基づき、各証券会社等の調査能力、売買執行能力等を考慮して、発注先として選定する証券会社等を定期的に見直します。株式については、前記で選定した証券会社への予定発注量も定期的に見直したうえで、リスク管理部門とインベストメント・ダイレクターが各証券会社への実際の発注量を定期的にモニタリングし、関係会社である証券会社に対し合理的な理由なく多量に発注されていないことを確認しています。株式以外については、関係会社であるかどうかに関わりなく、最良の取引条件となる証券会社等に発注しているかをコンプライアンス部門が確認しています。なお、当ファンドおよびマザーファンドが関係会社である証券会社に対し支払った売買委託手数料の額（手数料相当額が取引の価格に織り込まれているものを除きます。）は、当ファンドの運用報告書で開示されます。
マザーファンドにおいて保有もしくは取引する有価証券または当ファンドの受益権の、委託会社等またはその関係会社の役員による売買等の取引	委託会社等の役員による有価証券の売買等の取引は、社内規程等に基づき原則としてコンプライアンス部門の事前承認を得ることが義務付けられており、利益相反をうかがわせる事実がないことが確認できた場合のみ承認がなされます。また、取引後にコンプライアンス部門が取引内容を精査し、役員の取引の時期・銘柄が、マザーファンドにおいて取引されたものと重なる等の利益相反が生じていないことを確認します。
マザーファンドにおける有価証券取引等の発注と、委託会社等が運用する他の運用資産における有価証券取引等の発注を、束ねて一括して発注すること（一括発注）	一括発注は、社内規程等に定める条件の下に行われ、その約定結果は社内規程等に基づき、発注のあった運用資産間で公平に配分します。コンプライアンス部門は、配分結果が社内規程等にしがって公平になされたかどうかをモニタリングします。
マザーファンドの運用担当者（ポートフォリオ・マネジャー、アナリスト等）が贈答、茶菓の接待等を受けた、証券会社等に対するマザーファンドにおける有価証券等の発注、または有価証券の発行体の発行する有価証券のマザーファンドでの組入れ	委託会社等の役員が贈答、茶菓の接待等を受けた際は、原則として社内規程等に基づきその内容をコンプライアンス部門に報告する義務があります。コンプライアンス部門は、当該報告に基づき、贈答、茶菓の接待等を受けたことが、特定の証券会社等への取引の発注や特定の銘柄の有価証券の組入れにつながっていないことをモニタリングします。
委託会社等またはその関係会社と取引関係のある有価証券の発行体が発行する有価証券にかかる議決権のマザーファンドにおける行使	マザーファンドで保有する有価証券にかかる議決権の行使は、社内規程等に基づいて、当ファンドの受益者の経済的利益に最も資するという原則の下に行われます。インベストメント・ダイレクターは、議決権行使の前にその内容が社内規程等に沿っているか確認します。
マザーファンドと、委託会社等が運用する他の運用資産間において行う有価証券等の取引（クロス取引）	有価証券届出書提出日現在、社内規程等によりクロス取引は原則として禁止されています。今後、クロス取引を行う場合には、社内規程等を変更して投資者の利益を損ねることのない一定の条件を定め、当該条件を満たすクロス取引のみを行うこととし、当該条件の逸脱がないことをコンプライアンス部門がモニタリングする体制を構築する予定です。
委託会社による当ファンドの受益権の取得申込みおよび換金	委託会社による当ファンドの受益権の取得申込みおよび換金は、社内規程等に則り、取得申込みの目的および金額、受益権の保有期間、換金時期等について一定の制限を設けて、一般的な投資者の利益を害しないように行います。また、財務部門が、社内規程等にしがった取得申込み等が行われていることをモニタリングします。

## J Pモルガン・アセット・マネジメントにおける利益相反の開示について

委託会社を含むJ Pモルガン・アセット・マネジメントは、ファンド（J Pモルガン・アセット・マネジメントが設定、設立、運用等を行っている投資信託等のファンドをいい、当ファンドを含みます。以下この項において同じ。）と、J Pモルガン・アセット・マネジメントの間において利益相反が生じる可能性を認識しており、その内容は以下のとおりです。

ファンドへの投資には、いくつかの実際の利益相反または潜在的利益相反が伴います。たとえば、委託会社等のファンドの運用を担当する者（以下「アドバイザー」といいます。）やその関係会社（この項においてあわせて「J Pモルガン」といいます。）は、様々な異なるサービスをファンドに提供します。ファンドはJ Pモルガンに報酬を支払います。その結果、J Pモルガンには、ファンドとの取り決めをする動機があり、その動機とファンドの最良の利益とのバランスをとろうとして、J Pモルガンは利益相反に直面します。J Pモルガンは、他の顧客の投資顧問会社としてサービスを提供する場合も、利益相反に直面し、他の顧客のために、アドバイザーがファンドのために行った投資判断とは異なる投資判断を行ったり、あるいはアドバイザーがファンドのために行った投資判断にマイナスの影響を与えるような投資判断を行うことがあります。さらに、アドバイザーの関係会社は、幅広い各種サービスと金融商品を顧客に提供しており、ファンドが現に投資しているか、将来投資する可能性のある世界的な通貨、株式、商品、債券等の市場への主要な参加者です。ある場合においては、サービスや金融商品を顧客に提供することにより、これらの関係会社の活動は、ファンドにとっての不利益や制約となったり、これらの関係会社にとっては利益になったりします。アドバイザーは、ファンドのために有価証券を取引するアドバイザーの能力にマイナスの影響を及ぼす可能性のある、いわゆるインサイダー情報を入手することがあるかもしれません。J Pモルガンとファンドは、十分適切に利益相反を防止し、制限し、軽減できる方針と手順を採用しています。さらに、例外が適用されない限り、これらの利益相反を引き起こす活動の多くは、法律によって制限されており、禁止されています。利益相反の詳細については、後記「潜在的利益相反」をご覧ください。

### **潜在的利益相反**

J Pモルガンは、多数の投資一任運用サービスおよび投資助言運用サービスならびに金融商品を、機関投資家顧客と個人投資家に提供しています。さらに、J Pモルガンは、幅広い各種サービスと金融商品をその顧客に提供する多角化された投資サービス提供会社であり、ファンドが現に投資しているか、今後投資する可能性のある、世界的な通貨、株式、商品、債券等の市場への主要な参加者です。投資者には、以下に記されている、J Pモルガンが投資運用サービスの運営にあたって直面することがある、潜在的および実際の利益相反を、慎重に確認していただく必要があります。J Pモルガンとファンドは、以下に述べる利益相反を防止し、制限し、軽減するように合理的に設計された方針と手順を採用しています。また、例外が適用されない限り、これらの利益相反を引き起こす行為の多くは法律によって制限されているか、または禁止されています。

この記載は、起きうる潜在的な利益相反の完全な列挙または説明ではなく、またそれを意図したものでありません。

**複数の顧客のための代理行為** 一般に、複数の顧客に投資運用サービスを提供して、随時、異なる投資アドバイスを異なる顧客に提供する場合、アドバイザーは利益相反に直面します。たとえば、アドバイザーが運用する資産または口座（以下「他の口座」といいます。）が、ファンドが保有する有価証券と同じ有価証券を空売りする場合、空売りが当該有価証券の市場価格が下がる原因となれば、アドバイザーは空売りを行った他の口座のためにファンドの運用成果を害したとみなされることがあります。さらに、一つ以上の他の口座が、ファンドが投資している金融商品または有価証券の発行体が発行する、別の種類の金融商品または有価証券に投資する場合、利益相反が起こることがあります。ある状況では、ファンドが投資している発行体について、他の口座においては異なる投資目的があったり、または権利を求めたり実行する可能性があり、これらの活動がファンドに悪い影響を与える可能性があります。たとえば、ファンドがある発行体の債券を保有し、他の口座が同じ発行体の株式を保有する場合に、その発行者が財務上または営業上の難局を経験したときは、ファンド（債券を保有する）は発行体の清算を求めるかもしれませんが、他方で他の口座（株式を保有する）は発行体の再建を選択するかもしれません。そのうえ、ファンドが投資する発行体は、ファンドからの投資資金を、J Pモルガンまたは他の口座に対する債務の返済につながる結果になる、借換や資本構成の再編成を行うために使うかもしれません。そのような借換または再編成の後、当該発行体の業績が向上しなければ、ファンドの運用成績は影響を受けますが、他の口座はもはや当該発行体に対し投資していないので、運用成績に影響がありません。利益相反は、破たんする発行体については大きなものとなります。債務超過、破産、再編または類似した手続きに関連して、J Pモルガンまたは他の口座が保有する他の権利や行動または立場によって、ファンドが取ることができる立場または行動が（適用される法、法廷その他によって）制限されることがあります。

他の口座が保有するポジション（持ち高）により、ファンドが保有するポジションの価値や価格が希薄化したり、ファンドが保有するポジションと関連した投資戦略の効果が薄れてしまったり、あるいはそのような価値、価格または投資戦略にマイナスの影響を及ぼすこともあります。たとえば、このような状況は、ファンドのための投資判断が、アドバイザーが異なる投資戦略に従う他の口座のために行う、またはアドバイザーの関係会社はその顧客の口座のために行うポートフォリオにおける投資決定のためにも使用される、企業調査等の情報に基づいて行われる場合に生じることがあります。他の口座またはアドバイザーの関係会社が運用する口座が、ファンドのためのポートフォリオにおける投資決定または戦略と類似した、ポートフォリオにおける投資決定または戦略を先だてまたは同時に実行する場合、（ポートフォリオにおける投資決定が同じ企業調査の分析またはその他の情報から由来する否かを問わず）、市場への影響、流動性の制約または他の要因によりファンドにとって不利な投資結果となる可能性があり、そして、そのようなポートフォリオにおける投資決定または戦略を実行する費用は増える可能性があり、あるいはそれ以外にファンドにとって不利な結果となる可能性があります。

ファンドに適切である投資機会は他の口座にとっても適切である場合があり、ファンドが望むとおり、それらの投資の配分を全てまたは一部分受けられるという保証はありません。アドバイザーは、成功報酬またはより高い運用報酬を支払い、かつファンドと同一または類似の運用戦略を採用するかまたはファンドとほぼ同様の資産に投資する他の口座を運用しているため、そのことがアドバイザーが（例えば、有価証券の取引にあたって）より高い報酬を支払う可能性のある口座を有利に扱う動機となる場合があります。

また、J Pモルガン、その取締役、役員または従業員も、自身の口座またはJ Pモルガンの自己勘定において、有価証券の売買等の取引をすることができます。J Pモルガンは、自己の裁量の範囲内で、顧客口座のために行ったものと（時点または投資決定もしくは行動の性質を含め）異なる投資決定や投資行動を、自己の勘定について行うことができます。さらに、アドバイザーは、J Pモルガンまたはその従業員が自己の口座、アドバイザーの自己勘定口座、アドバイザーの関係会社の自己勘定口座、またはアドバイザーの関係会社の顧客口座のために売買した有価証券と同一のものを、アドバイザーの顧客口座のために売買する義務を負いません。J Pモルガンとその取締役、役員および従業員は、自身の口座または自己勘定にとって有利となる、収入を得る等の動機があるため、利益相反に直面します。

一部のファンド・オブ・ファンズのポートフォリオ・マネージャーは、ファンド・オブ・ファンズと類似の運用戦略を採用する単独運用の口座のポートフォリオ・マネージャーであるため、当該ファンド・オブ・ファンズの投資対象ファンドの保有資産の状況を知り、また当該投資対象ファンドの投資戦略および投資手法についての知識を有することがあります。したがって、そのようなポートフォリオ・マネージャーは、投資先ファンドへの投資配分のタイミングおよび金額の決定、ならびに投資先ファンドの選択にあたって、利益相反に直面します。また、J Pモルガンは、ある手数料を免除する場合、その免除により運用成績が向上する場合に、利益相反に直面します。

**複数の業務機能での行為** J Pモルガンは、幅広い各種サービスと金融商品とその顧客に提供する多角化された投資サービス提供会社であり、ファンドが現に投資しているか、投資する可能性がある、世界的な通貨、株式、商品、債券等の市場への主要な参加者です。J Pモルガンには通常これらの活動により報酬を得ることができますが、ファンドはそのような報酬を得ることはできません。サービスと金融商品をファンド以外の顧客に提供する際に、J Pモルガンは、一方でファンドのために推奨したり実施したことと、他方でJ Pモルガンの他の顧客のために推奨したり実施したことに関し、随時利益相反に直面します。たとえば、J Pモルガンは、多数の米国内外の人々および政府と、銀行業務およびその他の金融・アドバイ業務にかかる関係があり、そのような関係をさらに発展させようと努めています。J Pモルガンはまた、世界中で企業の潜在的な買い手と売り手に対し、アドバイスの提供・代理を行っています。ファンドは、J Pモルガンが代理するまたはJ Pモルガンと銀行業務もしくはその他の金融業務の関係がある企業に、投資しているか投資しようとする場合があります。また、J Pモルガンのある顧客は、ファンドを含むJ Pモルガンが利害関係を持つ法人等に投資することがあります。その顧客にサービスを提供する際に、J Pモルガンは、ファンドまたはファンドにおける投資と競争関係にあるか、さもなければ悪影響を与える行動を推奨することがあります。そのような関係がファンドが特定の取引を行うのを妨げることがあり、ファンドにおける投資の柔軟性を阻害することもあることも、ご理解いただく必要があります。

J Pモルガンは、ファンドに対して投資運用、資産保管、管理、会計処理、受益者管理その他のサービスを提供することにより補助的利益を得ており、そのようなサービスをファンドに提供することは、様々な関係者とJ Pモルガンの関係を強化し、さらなる事業開発を容易にし、J Pモルガンがさらなるビジネスを得て追加の収益を生み出すことを可能とする可能性があります。

**ファンドに悪影響を与える参加** J Pモルガンがある市場へ参加することにより、または特定の顧客のためのJ Pモルガンの行動により、ファンドが当該市場で取引することが制限され、J Pモルガンは関係する利益に関して利益相反に直面することがあります。たとえば、ファンドと別のJ Pモルガンの顧客がそれぞれ、ある発行体の資本構成の異なる部分に投資する場合、債務処理の過程で「債務不履行事由（イベント・オブ・デフォルト）」を引き起こすべきかどうか、または、投資からどのように離脱するかは、利益相反となる場合があります。前記「複数の顧客のための代理行為」もご参照ください。

**優遇措置** アドバイザーは、特定のファンドまたは他の口座に関して、他のファンドに関して受領するよりも多くの報酬を受領することがあり、または特定の口座における運用成績が一部分反映して算出される報酬を受領することがあります。このことは、それらの口座を有利に取り扱う動機をアドバイザーとそのポートフォリオ・マネージャーに提供することとなり、利益相反を生じます。実際のまたは潜在的な利益相反は、ポートフォリオ・マネージャーが複数の口座またはファンドに運用責任を持っている場合にも生じ、例えばそれぞれのファンドまたは口座の運用に向ける時間や注意が不平等になることがあります。

**発注の配分と一括** 潜在的利益相反は、有価証券取引の発注の一括や、有価証券取引または投資機会の配分にあたっても生じます。J Pモルガンには、取引または投資する機会を特定の口座またはファンドに割り当てようとする動機があるため、一括発注された取引の配分（特に流通量が限られているために部分的にしか約定が成立しなかった場合）、および投資する機会の配分においては、潜在的な利益相反が生じます。たとえば、J Pモルガンには、その運用する口座を有価証券の公募に参加させる動機がありますが、それは当該参加によりJ Pモルガンへの当該公募における有価証券の全体的な配分を増やすこととなり得るためです。また、J Pモルガンがあるファンド・オブ・ファンズの運用を行うと共にその投資先ファンドも運用する場合、ファンド・オブ・ファンズの資産を投資先ファンドに配分するときには、ある種の潜在的利益相反に直面します。たとえば、J Pモルガンには、ファンド・オブ・ファンズの資産を、新しい投資先ファンドの設定時の当初資金とするために配分したり、または規模の小さい投資先ファンドであってJ Pモルガンに高い報酬を支払ってくれるもの、もしくはJ Pモルガンが設定時の当初資金を拠出しているものに配分する動機があります。

**総合的持ち高限度** 潜在的利益相反は、法律、規制、契約、内部方針等によってJ Pモルガンに課せられた投資規制のため、J Pモルガンが有価証券または他の金融商品のグループ全体での投資における持ち高制限を遵守する場合にも生じます。当該制限により、たとえ他の条件ではある有価証券または金融商品があるファンドの投資目的に適合していたとしても、そのファンドは当該有価証券または金融商品を購入できず、または将来購入できないこととなることがあります。たとえば、特定の種類の有価証券に対する関係会社である投資家による投資額合計に対する制限があり、当該制限は追加的な規制当局または社内の許可手続きなしには越えることができません。また、ファンドによるオプションの引き受けについての制限もあり、当該制限はアドバイザーが他の投資運用顧客のために引き受けるオプションの数量によって生じます。ある総所有基準額に達したり、またはある取引を行うことによって、ファンドが投資対象を購入もしくは売却し、または権利を行使し商取引を行うことは制限されます。

**ソフトダラー** アドバイザーは、統計情報の提供やその他の企業調査サービスの利用に対し、有価証券仲介取引により生じる手数料（いわゆる「ソフトダラー」）を特定のブローカーに支払う場合があります。統計情報やその他の企業調査は、ファンドのみでなくアドバイザーの他の顧客のために使われることがあり、また当該手数料を生じさせた口座以外の口座の運用に関連して使われることもあるので、アドバイザーは利益相反に直面します。

加えて、アドバイザーが統計情報やその他の企業調査サービスを入手するために、顧客口座から生じる売買委託手数料を使用する場合、アドバイザーは自分自身で当該統計情報やその他の企業調査サービスのために費用を捻出して支払う必要がないので、メリットを享受します。その結果、アドバイザーは、取引執行のために最低の費用とする目的ではなく、統計情報やその他の企業調査サービスを得るために、特定のブローカーを選択する動機を持つことがあります。

**一部解約** ＪＰモルガンは、あるファンドに対し、自己資金で大きな資金拠出をしていることがあります。そのようなファンドにおいて、ＪＰモルガンが一部解約をなすべきか、またいつ一部解約をすべきかを決定するにあたり、ファンドおよび他の受益者に対する一部解約の影響を検討するとき、ＪＰモルガンは利益相反に直面します。ＪＰモルガンによるファンドの大規模な一部解約は、ファンドが（当該一部解約がなければ売却する必要のなかった）保有有価証券の売却をすることにつながり、キャピタル・ゲインの実現を加速し、取引費用が増えるという結果となるおそれがあります。大規模な一部解約は、ファンドの資産を大幅に減らすことがあり、流動性の減少と、（費用負担の上限が適用されるものの）費用負担率の上昇を引き起こします。

**関係会社との取引** ファンドが他のファンドとまたはＪＰモルガンと、仕切売買または委託売買取引を行う場合、ファンドは利益相反の対象となります。

法律により許される範囲で、ファンドは、ＪＰモルガンと、ＪＰモルガンが自己勘定で自身のために行う取引（仕切売買取引）を行うことができ、ＪＰモルガンが取引の売り手・買い手の両当事者にアドバイスしつつ両当事者に対するブローカーとなる取引（クロス取引）を行うことができ、またＪＰモルガンが手数料を受け取る取引（委託売買取引）を行うことができます。仕切売買取引および委託売買取引は、ＪＰモルガンのみが単独で取引することにつながります。ファンドのために仕切売買または委託売買取引を行う場合、当該取引はＪＰモルガンに追加の報酬をもたらすため、ＪＰモルガンは利益相反に直面します。ＪＰモルガンは、これらの取引にかかわる関係者に対して、忠実義務と責任の分担が矛盾する関係になる可能性のある利益相反に直面します。

そのうえ、アドバイザーの関係会社は、電子コミュニケーション・ネットワークと代替トレーディング・システム（以下、あわせて「ECN」といいます。）に直接的または間接的な利害関係を有します。アドバイザーは、最良執行を追及するという信認義務に従って、アドバイザーの関係会社が利害関係を持つかまたは持つ可能性のあるECNを通じて、顧客のための取引を執行することがあります。このような場合、アドバイザーの関係会社は、ECNが請求する取引手数料を、ECNに対する出資割合に応じて間接的に得ることになります。

ＪＰモルガンがメンバーに含まれる有価証券の引受シンジケートが存在するときに、ファンドがその有価証券を購入する場合、ＪＰモルガンは利益相反に直面することとなります。それは、ＪＰモルガンは通常シンジケートにサービスを提供することにより手数料を受領し、場合によっては、ファンドが有価証券を購入する結果として、ＪＰモルガンが直接または間接的に金融取引上の義務から解放されることがあるからです。



**関係会社である業務提供者** ファンドがJ Pモルガンの関係会社である業務提供者を使用する場合、J Pモルガンは利益相反に直面します。それは、関係会社を使用することで、J Pモルガンは全体としてより多額の手数料を受領することとなるからです。関係会社は、ファンドから報酬を得て、投資運用、資産保管、管理、会計処理および受益者管理サービスをファンドに対し提供します。同様に、アドバイザーがファンドのために融資枠を使用するまたは融資枠の条件を交渉すると決定した場合に、当該融資枠が関係会社によって提供されると、アドバイザーは利益相反に直面します。また、アドバイザーは、J Pモルガンが運営するファンド・オブ・ファンズのために、その投資先となるアクティブ運用のファンドを選ぶ際には、J Pモルガン・グループ内のものからのみ選択することとなります。たとえば、当該ファンド・オブ・ファンズにとってより適切である可能性があり、または優れた収益を上げている、グループ関係にはない投資先ファンドがあったとしても、アドバイザーは、グループ関係にはない投資先ファンドで利用可能なものについて、検討や調査はしません。サービスをファンドに提供するJ Pモルガンの関係会社は、ファンドがJ Pモルガンが運営するファンド・オブ・ファンズの投資先ファンドに含まれる場合、更に報酬を得ることにより利益を得ることとなります。

**議決権行使** アドバイザーがファンドが保有する有価証券について議決権を行使する場合、潜在的利益相反が生じることがあります。議決権行使が、（J Pモルガンの持株会社である）J Pモルガン・チェース・アンド・カンパニーの株式またはファンドの受益権について行われる場合、あるいは議決権行使についての管理者が、当該議決権行使にかかる議案について、J Pモルガンの関係会社が投資銀行として関与しているかまたは公正意見書を提供していることを表明している場合、利益相反が存在するとみなされます。そのような利益相反が確認される場合、議決権行使は、独立した第三者によって、アドバイザーの議決権行使ガイドラインに従うか、当該第三者自身のガイドラインを使用して、行使されます。アドバイザーがファンドの資産を、アドバイザーの顧客でもある企業の有価証券に投資する場合、またはアドバイザーまたはその関係会社と重要な取引関係がある企業の有価証券に投資する場合で、当該企業の経営陣に反対する議決権行使が当該企業とアドバイザーまたはその関係会社との取引関係を損ねるか影響する可能性があるとき、潜在的利益相反が起きることがあります。

**融資** J Pモルガンは、ファンド間の融資またはJ Pモルガン・チェース銀行が提供する与信枠に関して利益相反に直面します。そのような融資や与信枠の提供は、J Pモルガンが1つのファンドの利益またはJ Pモルガン自身の利益を、他のファンドの利益より優先した場合、貸し手または借り手となるファンドを害することがあります。ファンドが有価証券貸出取引を実施する場合、アドバイザーの関係会社が有価証券貸出において業務提供者の役割を担う場合、あるいは有価証券貸出取引の一環で報酬を受領する場合、アドバイザーは利益相反に直面します。

**個人の取引** J Pモルガンとその取締役、役員、代理人または従業員のいずれかが、自身の口座で有価証券取引を行った場合、利益相反に直面します。それは、ファンドが取引するものと同じ有価証券を取引することで利益を得る可能性があり、それによりファンドには不利な影響を引き起こすことがあるからです。

**評価** アドバイザーは、ファンドの資産評価方針に従ってファンド内の有価証券と資産を評価します。アドバイザーは、場合によっては、その関係会社が同様の資産について行った評価とは異なる評価をすることがあります。その理由には、当該関係会社が、アドバイザーとは共有しない評価技法・モデル等に関する情報を持っていることが含まれます。このようなことは、特に、市場の相場が容易に入手できない、または市場相場が値付け時の価値を表していない（例えば新興企業のもの）有価証券その他の資産について、公正価値の算出を行った場合に生じます。アドバイザーが運用会社等として受領する報酬金額に影響を与えるため、アドバイザーは資産の評価に際しても利益相反に直面します。

**情報アクセス** J Pモルガンの様々な他の事業の結果、関係会社は随時、ある市場と投資に関する情報を入手することがあります。当該情報は、アドバイザーが知ったとしたら、ファンドが保有する投資資産を処分、保持または追加するようになるようなものであり、またはファンドのために持ち高を持ちたくなるようなものです。しかし、J Pモルガン内部の情報隔壁により、それがファンドの運用に関係するとしても、アドバイザーはそのような情報に触れることを制限されます。そのような関係会社は、アドバイザーが利用できない情報に基づいても、ファンドとは異なる形で取引することができます。

アドバイザーが有価証券の発行体に関していわゆるインサイダー情報を入手するか、入手したとみなされた場合、当該情報が公開されるか重要とはみなされなくなるまで、アドバイザーはその発行体の有価証券を、ファンドを含む顧客のために購入・売却することを制限されます。（そのような発行体には、ファンド・オブ・ファンズの投資先ファンドを含むことがあります。）

**贈答・接待** アドバイザーの従業員は、時折、顧客、ブローカー等の仲介者またはファンドもしくはアドバイザーの業務提供者から、贈答・接待を受けることがあります。そのような贈答・接待は、アドバイザーの従業員の判断または従業員が業務を行う方法に影響を及ぼし、または影響を及ぼすことがあると見られる可能性があります。

## 4【手数料等及び税金】

### (1)【申込手数料】

発行価格に販売会社が定める手数料率を乗じて得た額とします。ただし、有価証券届出書提出日現在、販売会社における手数料率は、3.85%（税抜3.50%）が上限となっています。

申込手数料<sup>\*</sup>の詳細（具体的な手数料率、徴収時期、徴収方法）については、販売会社にお問い合わせください。

\* 購入時における当ファンド・投資環境についての説明・情報提供、事務手続き等の対価として、販売会社に支払われます。

自動けいぞく投資契約に基づいて収益分配金を再投資する場合は、無手数料とします。

販売会社に関しては、以下の照会先までお問い合わせください。

照会先：

J Pモルガン・アセット・マネジメント株式会社

TEL：03 - 6736 - 2350（受付時間は営業日の午前9時～午後5時）

HPアドレス：<https://www.jpmorgan.com/jp/am/>

当ファンドによるマザーファンドの受益証券の取得申込時に、申込手数料はかかりません。

### (2)【換金（解約）手数料】

当ファンドの受益権の換金時に、換金手数料はかかりません。

当ファンドによるマザーファンドの受益証券の換金時に、換金手数料はかかりません。

### (3)【信託報酬等】

委託会社および受託会社の信託報酬の総額は、当ファンドの計算期間を通じて毎日、前営業日の信託財産の純資産総額に対し年率1.705%（税抜1.55%）を乗じて得た額とします。

委託会社は、收受した信託報酬から販売会社に対し、委託会社が販売会社に委託した業務に対する報酬を支払います。その結果、実質的な信託報酬の配分は、次のとおりとなります。

	委託会社	販売会社	受託会社
信託報酬の配分	年率0.825% (税抜0.75%)	年率0.825% (税抜0.75%)	年率0.055% (税抜0.05%)
(純資産総額に対し)	投資判断、受託会社に対する指図等の運用業務、目論見書、運用報告書等の開示資料作成業務、基準価額の計算業務、およびこれらに付随する業務の対価	受益者の口座管理業務、収益分配金・換金代金・償還金の支払い業務、交付運用報告書の交付業務、購入後の投資環境等の情報提供業務、およびこれらに付随する業務の対価	信託財産の記帳・保管・管理業務、委託会社からの指図の執行業務、信託財産の計算業務、およびこれらに付随する業務の対価

委託会社の受ける報酬には、運用委託先への報酬<sup>\*1</sup>（「為替ヘッジなし」については当該信託財産の純資産総額に対し年率0.50%、「米ドルヘッジあり」については当該信託財産の純資産総額に対し年率0.5075%<sup>\*2</sup>）が含まれています。

\*1 投資判断等の運用業務およびこれに付随する業務の対価として支払われます。

\*2 為替ヘッジの指図に関する権限の委託にかかる報酬0.0075%を含みます。

信託報酬は、毎日費用計上し、毎計算期間終了日および信託終了日の翌営業日に信託財産中から支弁されます。

マザーファンドにおいては、信託報酬はかかりません。

#### (4) 【その他の手数料等】

##### 1 以下の費用等を信託財産で負担します。

有価証券取引、先物取引およびオプション取引にかかる費用（売買委託手数料）<sup>\*</sup>ならびに外国為替取引にかかる費用<sup>\*</sup>が実費でかかります。なお、手数料相当額が取引の価格に織り込まれていることがあります。

\* 当該取引等の仲介業務およびこれに付随する業務の対価として証券会社等に支払われます。

外貨建資産の保管費用<sup>\*</sup>が実費でかかります。

\* 当該資産の保管業務の対価として受託会社の委託先である保管銀行等に支払われます。

信託財産に関する租税、信託事務の処理に関する諸費用、受託会社の立替えた立替金の利息および借入金の利息が実費でかかります。

投資信託もしくは外国投資信託の受益証券、投資証券、または外国投資証券（以下総称して「投資信託証券」といいます。）に投資する場合には、当該投資信託証券にかかる投資信託、外国投資信託、投資法人または外国投資法人内において発生する、以下のような費用が間接的に当ファンドの負担となります。

(a) 運用報酬

(b) 運用に付随して発生する費用

(c) 法人の運営のための各種の費用（投資法人および外国投資法人のみ）

投資信託証券の銘柄によってはこれら以外の費用がかかる場合があります。

マザーファンドにおいても、前記 から までの費用等を負担します。

##### 2 委託会社は、当ファンドの目論見書の印刷に要する実費相当額について、原則として、当ファンドの信託財産中から支弁を受けるものとします。（ただし、信託約款第36条第3項に規定する場合を除きます。）

委託会社は、当該実費相当額の支弁を、毎計算期間終了日および信託終了日の翌営業日以降、当ファンドの信託財産中から受けるものとします。当該実費相当額は、計算期間を通じて所定の額を毎日費用計上するものとします。（詳細については信託約款第36条第4項および第5項をご参照ください。）

前記1の費用等は、当ファンドおよびマザーファンドの運用状況、保有銘柄、投資比率等により変動し、事前に確定しておらず、また、銘柄ごとに種類、金額および算出方法が異なり、費用等の概要を適切に記載することが困難なことから、具体的な種類、金額および計算方法を記載していません。また、前記2の実費相当額は、実際にかかる費用が目論見書ごとに異なることから、具体的に記載していません。さらに、前記1および2の費用等の合計額は、受益者が当ファンドの受益権を保有する期間その他の要因により変動し、表示することができないことから、記載していません。当該費用等は、認識された時点で、当ファンドおよびマザーファンドの計理基準にしたがい信託財産に計上されます。当該費用等は、当ファンドにおいて間接的にご負担いただきます。

### 3 監査費用<sup>\*</sup>を信託財産で負担します。

<sup>\*</sup> 信託財産の財務諸表の監査業務の対価として監査法人に支払われます。

委託会社は、当ファンドの監査費用の支払いを信託財産のために行うことができます。この場合、委託会社が支払った実額に代えて、信託財産の純資産総額に年率0.022%（税抜0.02%）を乗じて得た額（ただし、年間330万円（税抜300万円）を上限とします。）を当該監査費用とみなし、委託会社は、そのみなし額の支弁を、毎計算期間終了日および信託終了日の翌営業日以降に、信託財産中から受けるものとします。委託会社が信託財産から支弁を受ける金額については、計算期間を通じて毎日費用計上するものとします。

## （5）【課税上の取扱い】

日本の居住者（法人を含みます。）である受益者に対する課税については、以下のような取扱いとなります。

なお、税法が改正された場合には、以下の内容が変更になることがあります。以下の税制は2021年3月末現在適用されるものです。

### 個別元本について

追加型の株式投資信託については、受益者毎の信託時の受益権の価額等（申込手数料および当該申込手数料にかかる消費税等は含まれません。）が当該受益者の元本（個別元本）にあたります。

受益者が同一ファンドの受益権を複数回取得した場合、個別元本は、当該受益者が追加信託を行う都度当該受益者の受益権口数で加重平均することにより算出されます。

ただし、同一販売会社であっても、「一般コース」と「自動けいぞく投資コース」の両コースで取得する場合にはそれぞれ別個に、個別元本が計算される場合があります。また、同一販売会社であっても複数支店等で同一ファンドを取得する場合は当該支店等毎に個別元本の算出が行われる場合があります。

受益者が元本払戻金（特別分配金）を受け取った場合、収益分配金発生時にその個別元本から当該元本払戻金（特別分配金）を控除した額が、その後の当該受益者の個別元本となります。（「元本払戻金（特別分配金）」については、後記「収益分配金の課税について」をご参照ください。）

### 収益分配金の課税について

追加型の株式投資信託の収益分配金には、課税扱いとなる「普通分配金」と、非課税扱いとなる「元本払戻金（特別分配金）」（受益者毎の元本の一部払戻しに相当する部分）の区分があります。

受益者が収益分配金を受け取る際、当該収益分配金落ち後の基準価額が当該受益者の個別元本と同額の場合または当該受益者の個別元本を上回っている場合には、当該収益分配金の全額が普通分配金となります。また、当該収益分配金落ち後の基準価額が当該受益者の個別元本を下回っている場合には、その下回る部分の額が元本払戻金(特別分配金)となり、当該収益分配金から当該元本払戻金(特別分配金)を控除した額が普通分配金となります。

なお、受益者が元本払戻金(特別分配金)を受け取った場合、収益分配金発生時にその個別元本から当該元本払戻金(特別分配金)を控除した額が、その後の当該受益者の個別元本となります。

#### 法人、個人別の課税の取扱いについて

##### (a) 個人の受益者に対する課税

###### (イ) 収益分配金

収益分配金のうち課税扱いとなる普通分配金については配当所得となり、税率は20.315% (所得税15%、復興特別所得税0.315%および地方税5%)<sup>\*</sup>となります。なお、収益分配金のうち課税対象となるのは普通分配金のみであり、元本払戻金(特別分配金)は課税されません。

原則として、源泉徴収による申告不要制度が適用されます。また、確定申告を行い、申告分離課税もしくは総合課税のいずれかを選択することもできます。

\* 2037年12月31日までの税率です。

###### (ロ) 一部解約時・償還時

解約価額および償還価額から取得費<sup>\*1</sup>を控除した差益は譲渡所得等として、申告分離課税となり、確定申告を行うことが必要となります。税率は20.315% (所得税15%、復興特別所得税0.315%および地方税5%)<sup>\*2</sup>となります。当該控除結果がマイナスの場合は「差損」となり、損益通算の対象となります。(損益通算については後記(八)損益通算についてをご参照ください。)

前記にかかわらず、販売会社において源泉徴収ありの特定口座をご利用の場合確定申告は不要となり、20.315% (所得税15%、復興特別所得税0.315%および地方税5%)<sup>\*2</sup>の税率で源泉徴収されます。

\*1 「取得費」とは、個別元本に申込手数料および当該申込手数料にかかる消費税等を加算した額をいいます。

\*2 2037年12月31日までの税率です。

###### (ハ) 損益通算について

公募株式投資信託<sup>\*1</sup>(当ファンドを含みます。以下同じ。)の配当所得および譲渡所得、ならびにその他の上場株式等<sup>\*2</sup>の利子所得、配当所得および譲渡所得の各所得間において損益通算が可能です。また、ある年における損益通算の結果、譲渡益等から控除しきれない損失がある場合は、その翌年以降3年間当該損失を繰越して、同様の損益通算において控除の対象とすることができます。損益通算の条件等については、税務専門家(税務署等)または販売会社にご確認ください。

\*1 「公募株式投資信託」とは、不特定多数の投資者を対象に販売することを目的として設定され、信託約款上において債券以外の組入れが可能である投資信託をいいます。

\*2 「上場株式等」とは、上場株式、上場特定株式投資信託(ETF)、上場特定不動産投資信託(REIT)および公募株式投資信託ならびに特定公社債および公募公社債投資信託等をいいます。詳しくは税務専門家(税務署等)にお問い合わせください。

## （二）少額投資非課税制度について

公募株式投資信託は、税法上の少額投資非課税制度である「NISA」および「ジュニアNISA」の適用対象です。毎年、NISAをご利用の場合は年間120万円の範囲で、またジュニアNISAをご利用の場合は年間80万円の範囲で、新たに取得した公募株式投資信託等から生じる配当所得および譲渡所得が5年間非課税となります。ご利用になれるのは、その年の1月1日現在、NISAをご利用の場合は満20歳以上の方、ジュニアNISAをご利用の場合は満20歳未満の方で、販売会社で非課税口座を開設する等、一定の条件に該当する方が対象となります。なお、少額投資非課税制度をご利用の場合、非課税口座で生じた配当所得および譲渡所得を、非課税口座以外で生じた配当所得および譲渡所得と損益通算することはできません。詳しくは販売会社にご確認ください。

### （b）法人の受益者に対する課税

法人の受益者が支払いを受ける収益分配金のうち課税扱いとなる普通分配金ならびに一部解約時および償還時の個別元本超過額については、15.315%（所得税15%および復興特別所得税0.315%）<sup>\*</sup>の税率で源泉徴収され法人の受取額となります。なお、地方税の源泉徴収はありません。また、元本払戻金（特別分配金）は課税されません。益金不算入制度は適用されません。

<sup>\*</sup> 2037年12月31日までの税率です。

外国税額控除の適用となった場合には、収益分配時の税金が前記と異なる場合があります。課税上の取扱いの詳細については、税務専門家（税務署等）に確認することをお勧めします。

## 5【運用状況】

## (1)【投資状況】

< JPM北米高配当・成長株ファンド(為替ヘッジなし、3ヵ月決算型) >

(2021年3月31日現在)

資産の種類	国/地域	時価合計(円)	投資比率(%)
親投資信託受益証券	日本	5,376,760,901	100.15
現金・預金・その他の資産(負債控除後)	-	8,200,948	0.15
合計(純資産総額)		5,368,559,953	100.00

(注)投資比率とは、当ファンドの純資産総額に対する当該資産の時価比率をいいます。投資比率は四捨五入です。親投資信託は、全て「GIM北米高配当株式マザーファンド(適格機関投資家専用)」です(以下同じ)。

< JPM北米高配当・成長株ファンド(米ドル対円ヘッジあり、3ヵ月決算型) >

(2021年3月31日現在)

資産の種類	国/地域	時価合計(円)	投資比率(%)
親投資信託受益証券	日本	343,881,248	102.11
現金・預金・その他の資産(負債控除後)	-	7,105,773	2.11
合計(純資産総額)		336,775,475	100.00

(注)投資比率とは、当ファンドの純資産総額に対する当該資産の時価比率をいいます。投資比率は四捨五入です。

< JPM北米高配当・成長株ファンド(為替ヘッジなし、年2回決算型) >

(2021年3月31日現在)

資産の種類	国/地域	時価合計(円)	投資比率(%)
親投資信託受益証券	日本	3,736,888,926	100.15
現金・預金・その他の資産(負債控除後)	-	5,744,931	0.15
合計(純資産総額)		3,731,143,995	100.00

(注)投資比率とは、当ファンドの純資産総額に対する当該資産の時価比率をいいます。投資比率は四捨五入です。

< JPM北米高配当・成長株ファンド(米ドル対円ヘッジあり、年2回決算型) >

(2021年3月31日現在)

資産の種類	国/地域	時価合計(円)	投資比率(%)
親投資信託受益証券	日本	783,135,401	102.11
現金・預金・その他の資産(負債控除後)	-	16,148,740	2.11
合計(純資産総額)		766,986,661	100.00

(注)投資比率とは、当ファンドの純資産総額に対する当該資産の時価比率をいいます。投資比率は四捨五入です。

## (参考) G I M北米高配当株式マザーファンド(適格機関投資家専用)

(2021年3月31日現在)

資産の種類	国/地域	時価合計(円)	投資比率(%)
株式	アメリカ	9,988,625,084	96.74
投資証券	アメリカ	232,306,949	2.25
現金・預金・その他の資産(負債控除後)	-	104,225,650	1.01
合計(純資産総額)		10,325,157,683	100.00

(注1) 投資比率とは、マザーファンドの純資産総額に対する当該資産の時価比率をいいます。投資比率は四捨五入です。

(注2) 上記の「国/地域」は、マザーファンドが保有する有価証券の発行地または上場取引所の国/地域を表しています。具体的な投資対象については、「第1ファンドの状況 1 ファンドの性格 (1) ファンドの目的及び基本的性格 (イ) ファンドの目的」をご参照ください。

## (2) 【投資資産】

## 【投資有価証券の主要銘柄】

## &lt; J P M北米高配当・成長株ファンド(為替ヘッジなし、3ヵ月決算型) &gt;

(2021年3月31日現在)

順位	国/地域	種類	銘柄名	口数	帳簿価額 単価 (円)	帳簿価額 金額 (円)	評価額 単価 (円)	評価額 金額 (円)	投資 比率 (%)
1	日本	親投資信託 受益証券	G I M北米高配当株式マザーファンド (適格機関投資家専用)	1,671,826,405	2.9147	4,872,882,382	3.2161	5,376,760,901	100.15

## &lt; J P M北米高配当・成長株ファンド(米ドル対円ヘッジあり、3ヵ月決算型) &gt;

(2021年3月31日現在)

順位	国/地域	種類	銘柄名	口数	帳簿価額 単価 (円)	帳簿価額 金額 (円)	評価額 単価 (円)	評価額 金額 (円)	投資 比率 (%)
1	日本	親投資信託 受益証券	G I M北米高配当株式マザーファンド (適格機関投資家専用)	106,924,924	2.9149	311,682,646	3.2161	343,881,248	102.11

## &lt; J P M北米高配当・成長株ファンド(為替ヘッジなし、年2回決算型) &gt;

(2021年3月31日現在)

順位	国/地域	種類	銘柄名	口数	帳簿価額 単価 (円)	帳簿価額 金額 (円)	評価額 単価 (円)	評価額 金額 (円)	投資 比率 (%)
1	日本	親投資信託 受益証券	G I M北米高配当株式マザーファンド (適格機関投資家専用)	1,161,931,820	2.9164	3,388,757,910	3.2161	3,736,888,926	100.15

## &lt; J P M北米高配当・成長株ファンド(米ドル対円ヘッジあり、年2回決算型) &gt;

(2021年3月31日現在)

順位	国/地域	種類	銘柄名	口数	帳簿価額 単価 (円)	帳簿価額 金額 (円)	評価額 単価 (円)	評価額 金額 (円)	投資 比率 (%)
1	日本	親投資信託 受益証券	G I M北米高配当株式マザーファンド (適格機関投資家専用)	243,504,680	2.9147	709,746,307	3.2161	783,135,401	102.11



## （参考）G I M北米高配当株式マザーファンド（適格機関投資家専用）

（2021年3月31日現在）

順位	国/ 地域	投資国/ 地域	種類	銘柄名	業種	株式数	帳簿価額 単価 (円)	帳簿価額 金額 (円)	評価額 単価 (円)	評価額 金額 (円)	投資 比率 (%)
1	アメリカ	アメリカ	株式	COMCAST CORP-CL A	メディア・娯楽	46,372	5,783.49	268,192,017	6,086.83	282,258,750	2.73
2	アメリカ	アメリカ	株式	BANK OF AMERICA CORP	銀行	58,896	3,977.81	234,277,115	4,316.58	254,229,466	2.46
3	アメリカ	アメリカ	株式	PNC FINANCIAL SERVICES GROUP INC	銀行	12,046	19,181.61	231,061,730	19,664.31	236,876,281	2.29
4	アメリカ	アメリカ	株式	BLACKROCK INC	各種金融	2,840	76,920.20	218,453,371	82,950.57	235,579,632	2.28
5	アメリカ	アメリカ	株式	CONOCOPHILLIPS	エネルギー	38,141	5,870.95	223,923,954	5,915.23	225,612,990	2.19
6	アメリカ	アメリカ	株式	ANALOG DEVICES INC	半導体・半導体製造装置	12,809	17,011.69	217,902,848	16,895.45	216,413,859	2.10
7	アメリカ	アメリカ	株式	CME GROUP INC	各種金融	9,516	22,673.40	215,760,151	22,688.90	215,907,643	2.09
8	アメリカ	アメリカ	株式	JOHNSON & JOHNSON	医薬品・バイオテクノロジー・ライフサイエンス	11,742	18,019.15	211,580,972	18,268.25	214,505,875	2.08
9	アメリカ	アメリカ	株式	TEXAS INSTRUMENTS INC	半導体・半導体製造装置	10,099	18,879.37	190,662,821	20,585.41	207,892,130	2.01
10	アメリカ	アメリカ	株式	PHILIP MORRIS INTERNATIONAL	食品・飲料・タバコ	20,659	9,578.62	197,884,900	9,891.93	204,357,557	1.98
11	アメリカ	アメリカ	株式	BRISTOL-MYERS SQUIBB COMPANY	医薬品・バイオテクノロジー・ライフサイエンス	28,759	6,875.09	197,720,742	7,009.05	201,573,272	1.95
12	アメリカ	アメリカ	株式	DOVER CORPORATION	資本財	12,762	13,759.03	175,592,853	15,320.04	195,514,475	1.89
13	アメリカ	アメリカ	株式	HOME DEPOT INC	小売	5,773	28,270.90	163,207,938	33,746.62	194,819,250	1.89
14	アメリカ	アメリカ	株式	UNITEDHEALTH GROUP INC	ヘルスケア機器・サービス	4,675	36,409.19	170,212,999	41,356.82	193,343,169	1.87
15	アメリカ	アメリカ	株式	EATON CORP PLC	資本財	12,084	14,410.01	174,130,604	15,461.75	186,839,891	1.81
16	アメリカ	アメリカ	株式	MEDTRONIC PLC	ヘルスケア機器・サービス	14,092	13,050.49	183,907,573	13,155.66	185,389,692	1.80
17	アメリカ	アメリカ	株式	MORGAN STANLEY	各種金融	20,975	8,682.98	182,125,617	8,756.05	183,658,231	1.78
18	アメリカ	アメリカ	株式	RAYTHEON TECHNOLOGIES CORP	資本財	21,103	8,131.58	171,600,807	8,615.45	181,811,888	1.76
19	アメリカ	アメリカ	株式	NORFOLK SOUTHERN CORP	運輸	5,851	28,131.41	164,596,885	29,923.80	175,084,188	1.70
20	アメリカ	アメリカ	株式	NEXTERA ENERGY INC	公益事業	20,615	8,199.18	169,026,149	8,216.89	169,391,315	1.64
21	アメリカ	アメリカ	株式	PPG INDUSTRIES INC	素材	9,885	14,942.52	147,706,896	16,915.38	167,208,540	1.62
22	アメリカ	アメリカ	株式	AMERICAN EXPRESS COMPANY	各種金融	10,441	15,176.12	158,453,940	15,885.77	165,863,407	1.61
23	アメリカ	アメリカ	株式	CHEVRON CORP	エネルギー	13,666	11,331.16	154,851,749	11,727.51	160,268,156	1.55
24	アメリカ	アメリカ	株式	PARKER HANNIFIN CORPORATION	資本財	4,560	32,038.36	146,094,953	35,131.60	160,200,116	1.55
25	アメリカ	アメリカ	株式	AIR PRODUCTS AND CHEMICALS INC	素材	4,948	28,843.27	142,716,531	31,287.75	154,811,802	1.50
26	アメリカ	アメリカ	株式	CITIGROUP INC	銀行	19,037	7,535.68	143,456,907	8,077.40	153,769,494	1.49
27	アメリカ	アメリカ	株式	SYSCO CORPORATION	食品・生活必需品小売り	17,312	8,901.08	154,095,566	8,844.62	153,118,094	1.48
28	アメリカ	アメリカ	株式	MCDONALD'S CORPORATION	消費者サービス	6,106	23,354.27	142,601,201	24,907.53	152,085,414	1.47
29	アメリカ	アメリカ	株式	DEERE & COMPANY	資本財	3,534	38,530.40	136,166,438	41,396.68	146,295,878	1.42
30	アメリカ	アメリカ	株式	GENERAL DYNAMICS CORP	資本財	7,083	18,400.00	130,327,214	20,160.29	142,795,341	1.38

（注）上記の「国/地域」は、マザーファンドが保有する有価証券の発行地または上場取引所の国/地域を表しています。なお、「投資国/地域」は、「第1ファンドの状況 1 ファンドの性格（1）ファンドの目的及び基本的性格（イ）ファンドの目的」の記載に基づき、どこの国への投資であるかを委託会社が分類し、記載したものと

のです。そのため、有価証券の発行地と実質的な事業活動が行われている地域が異なる場合等には、上記の「国/地域」と「投資国/地域」における国/地域名が異なる場合があります。

#### 種類別および業種別投資比率

< JPM北米高配当・成長株ファンド(為替ヘッジなし、3ヵ月決算型) >

(2021年3月31日現在)

種類	投資比率(%)
親投資信託受益証券	100.15

< JPM北米高配当・成長株ファンド(米ドル対円ヘッジあり、3ヵ月決算型) >

(2021年3月31日現在)

種類	投資比率(%)
親投資信託受益証券	102.11

< JPM北米高配当・成長株ファンド(為替ヘッジなし、年2回決算型) >

(2021年3月31日現在)

種類	投資比率(%)
親投資信託受益証券	100.15

< JPM北米高配当・成長株ファンド(米ドル対円ヘッジあり、年2回決算型) >

(2021年3月31日現在)

種類	投資比率(%)
親投資信託受益証券	102.11

## （参考）G I M北米高配当株式マザーファンド（適格機関投資家専用）

（2021年3月31日現在）

種類	国内 / 外国	業種	投資比率（％）
株式	外国	エネルギー	5.31
		素材	3.12
		資本財	12.31
		商業・専門サービス	0.82
		運輸	2.20
		耐久消費財・アパレル	1.42
		消費者サービス	2.18
		メディア・娯楽	2.73
		小売	4.29
		食品・生活必需品小売り	2.75
		食品・飲料・タバコ	5.79
		家庭用品・パーソナル用品	0.88
		ヘルスケア機器・サービス	6.84
		医薬品・バイオテクノロジー・ライフサイエンス	6.79
		銀行	8.43
		各種金融	11.23
		保険	4.61
		ソフトウェア・サービス	4.36
		テクノロジー・ハードウェアおよび機器	0.81
		電気通信サービス	1.20
公益事業	4.35		
半導体・半導体製造装置	4.32		
小計			96.74
投資証券	-		2.25

## 【投資不動産物件】

< J P M北米高配当・成長株ファンド（為替ヘッジなし、3ヵ月決算型）>

該当事項はありません。

< J P M北米高配当・成長株ファンド（米ドル対円ヘッジあり、3ヵ月決算型）>

該当事項はありません。

< J P M北米高配当・成長株ファンド（為替ヘッジなし、年2回決算型）>

該当事項はありません。

< J P M北米高配当・成長株ファンド（米ドル対円ヘッジあり、年2回決算型）>

該当事項はありません。

## 【その他投資資産の主要なもの】

< J P M北米高配当・成長株ファンド（為替ヘッジなし、3ヵ月決算型）>

該当事項はありません。

< J P M北米高配当・成長株ファンド（米ドル対円ヘッジあり、3ヵ月決算型）>

該当事項はありません。

< J P M北米高配当・成長株ファンド（為替ヘッジなし、年2回決算型）>

該当事項はありません。

< J P M北米高配当・成長株ファンド（米ドル対円ヘッジあり、年2回決算型）>

該当事項はありません。

## (3) 【運用実績】

## 【純資産の推移】

2021年3月末日および同日前1年以内における各月末ならびに下記特定期間末または計算期間末の純資産の推移は次の通りです。

< JPM北米高配当・成長株ファンド(為替ヘッジなし、3ヵ月決算型) >

期	年月日	純資産総額 (百万円) (分配落)	純資産総額 (百万円) (分配付)	1口当たり 純資産額 (円) (分配落)	1口当たり 純資産額 (円) (分配付)
第1特定期間末	(2013年8月26日)	14,242	14,950	1.0055	1.0555
第2特定期間末	(2014年2月26日)	14,873	15,593	1.0326	1.0826
第3特定期間末	(2014年8月26日)	11,012	11,434	1.0435	1.0835
第4特定期間末	(2015年2月26日)	11,065	12,103	1.0660	1.1660
第5特定期間末	(2015年8月26日)	9,031	9,031	0.8912	0.8912
第6特定期間末	(2016年2月26日)	7,096	7,096	0.8855	0.8855
第7特定期間末	(2016年8月26日)	4,898	4,898	0.8723	0.8723
第8特定期間末	(2017年2月27日)	6,104	6,467	1.0093	1.0693
第9特定期間末	(2017年8月28日)	6,486	6,486	0.9883	0.9883
第10特定期間末	(2018年2月26日)	5,742	5,799	1.0114	1.0214
第11特定期間末	(2018年8月27日)	5,086	5,333	1.0322	1.0822
第12特定期間末	(2019年2月26日)	5,668	5,668	1.0231	1.0231
第13特定期間末	(2019年8月26日)	5,537	5,537	0.9692	0.9692
第14特定期間末	(2020年2月26日)	6,102	6,102	1.0062	1.0062
第15特定期間末	(2020年8月26日)	5,725	5,725	0.9448	0.9448
第16特定期間末	(2021年2月26日)	5,109	5,330	1.0411	1.0861
	2020年3月末日	4,986	-	0.8026	-
	2020年4月末日	5,382	-	0.8675	-
	2020年5月末日	5,467	-	0.8824	-
	2020年6月末日	5,366	-	0.8692	-
	2020年7月末日	5,467	-	0.8908	-
	2020年8月末日	5,734	-	0.9465	-
	2020年9月末日	5,490	-	0.9125	-
	2020年10月末日	5,062	-	0.8908	-
	2020年11月末日	5,499	-	1.0054	-
	2020年12月末日	5,244	-	1.0035	-
	2021年1月末日	5,215	-	1.0254	-
	2021年2月末日	5,109	-	1.0411	-
	2021年3月末日	5,368	-	1.1470	-

(注) 純資産総額(分配付)および1口当たり純資産額(分配付)は特定期間末日のものです。

## &lt; J P M北米高配当・成長株ファンド(米ドル対円ヘッジあり、3ヵ月決算型) &gt;

期	年月日	純資産総額 (百万円) (分配落)	純資産総額 (百万円) (分配付)	1口当たり 純資産額 (円) (分配落)	1口当たり 純資産額 (円) (分配付)
第1特定期間末	(2013年8月26日)	262	275	1.0099	1.0599
第2特定期間末	(2014年2月26日)	239	244	1.0260	1.0460
第3特定期間末	(2014年8月26日)	195	201	1.0239	1.0539
第4特定期間末	(2015年2月26日)	137	139	1.0198	1.0298
第5特定期間末	(2015年8月26日)	95	95	0.8945	0.8945
第6特定期間末	(2016年2月26日)	69	69	0.9372	0.9372
第7特定期間末	(2016年8月26日)	113	115	1.0100	1.0300
第8特定期間末	(2017年2月27日)	953	1,019	1.0100	1.0800
第9特定期間末	(2017年8月28日)	1,076	1,076	1.0082	1.0082
第10特定期間末	(2018年2月26日)	847	889	1.0158	1.0658
第11特定期間末	(2018年8月27日)	620	629	1.0241	1.0391
第12特定期間末	(2019年2月26日)	540	540	1.0020	1.0020
第13特定期間末	(2019年8月26日)	401	401	0.9985	0.9985
第14特定期間末	(2020年2月26日)	366	366	0.9903	0.9903
第15特定期間末	(2020年8月26日)	339	339	0.9668	0.9668
第16特定期間末	(2021年2月26日)	327	346	1.0239	1.0839
	2020年3月末日	296	-	0.8026	-
	2020年4月末日	325	-	0.8829	-
	2020年5月末日	322	-	0.8939	-
	2020年6月末日	311	-	0.8803	-
	2020年7月末日	324	-	0.9285	-
	2020年8月末日	343	-	0.9786	-
	2020年9月末日	328	-	0.9391	-
	2020年10月末日	318	-	0.9275	-
	2020年11月末日	344	-	1.0278	-
	2020年12月末日	343	-	1.0288	-
	2021年1月末日	336	-	1.0405	-
	2021年2月末日	327	-	1.0239	-
	2021年3月末日	336	-	1.0831	-

(注) 純資産総額(分配付)および1口当たり純資産額(分配付)は特定期間末日のものであります。

## &lt; J P M北米高配当・成長株ファンド(為替ヘッジなし、年2回決算型) &gt;

期	年月日	純資産総額 (百万円) (分配落)	純資産総額 (百万円) (分配付)	1口当たり 純資産額 (円) (分配落)	1口当たり 純資産額 (円) (分配付)
1期	(2013年8月26日)	21,575	21,575	1.0555	1.0555
2期	(2014年2月26日)	17,968	17,968	1.1899	1.1899
3期	(2014年8月26日)	10,779	10,779	1.3101	1.3101
4期	(2015年2月26日)	11,350	11,350	1.5939	1.5939
5期	(2015年8月26日)	7,838	7,838	1.3960	1.3960
6期	(2016年2月26日)	6,302	6,302	1.3931	1.3931
7期	(2016年8月26日)	5,148	5,148	1.3721	1.3721
8期	(2017年2月27日)	5,492	5,492	1.6823	1.6823
9期	(2017年8月28日)	4,652	4,652	1.6471	1.6471
10期	(2018年2月26日)	4,182	4,182	1.8029	1.8029
11期	(2018年8月27日)	4,054	4,054	1.9392	1.9392
12期	(2019年2月26日)	3,968	3,968	1.9223	1.9223
13期	(2019年8月26日)	3,500	3,500	1.8387	1.8387
14期	(2020年2月26日)	3,871	3,871	2.0688	2.0688
15期	(2020年8月26日)	3,999	3,999	1.9433	1.9433
16期	(2021年2月26日)	3,634	3,634	2.2348	2.2348
	2020年3月末日	3,267	-	1.6501	-
	2020年4月末日	3,568	-	1.7835	-
	2020年5月末日	3,633	-	1.8145	-
	2020年6月末日	3,683	-	1.7874	-
	2020年7月末日	3,810	-	1.8318	-
	2020年8月末日	4,015	-	1.9469	-
	2020年9月末日	3,833	-	1.8770	-
	2020年10月末日	3,584	-	1.8322	-
	2020年11月末日	3,796	-	2.0681	-
	2020年12月末日	3,589	-	2.0641	-
	2021年1月末日	3,540	-	2.1094	-
	2021年2月末日	3,634	-	2.2348	-
	2021年3月末日	3,731	-	2.4621	-

## &lt; J P M北米高配当・成長株ファンド（米ドル対円ヘッジあり、年2回決算型） &gt;

期	年月日	純資産総額 （百万円） （分配落）	純資産総額 （百万円） （分配付）	1口当たり 純資産額 （円） （分配落）	1口当たり 純資産額 （円） （分配付）
1期	(2013年8月26日)	297	297	1.0629	1.0629
2期	(2014年2月26日)	237	237	1.1543	1.1543
3期	(2014年8月26日)	178	178	1.2479	1.2479
4期	(2015年2月26日)	178	178	1.3215	1.3215
5期	(2015年8月26日)	127	127	1.1585	1.1585
6期	(2016年2月26日)	120	120	1.2155	1.2155
7期	(2016年8月26日)	170	170	1.3330	1.3330
8期	(2017年2月27日)	708	708	1.4673	1.4673
9期	(2017年8月28日)	698	698	1.4665	1.4665
10期	(2018年2月26日)	515	515	1.6272	1.6272
11期	(2018年8月27日)	382	382	1.6637	1.6637
12期	(2019年2月26日)	304	304	1.6277	1.6277
13期	(2019年8月26日)	734	734	1.6285	1.6285
14期	(2020年2月26日)	714	714	1.7238	1.7238
15期	(2020年8月26日)	671	671	1.6853	1.6853
16期	(2021年2月26日)	726	726	1.9353	1.9353
	2020年3月末日	565	-	1.3981	-
	2020年4月末日	626	-	1.5382	-
	2020年5月末日	628	-	1.5575	-
	2020年6月末日	615	-	1.5339	-
	2020年7月末日	646	-	1.6180	-
	2020年8月末日	677	-	1.7058	-
	2020年9月末日	627	-	1.6370	-
	2020年10月末日	617	-	1.6166	-
	2020年11月末日	687	-	1.8350	-
	2020年12月末日	687	-	1.8368	-
	2021年1月末日	695	-	1.8579	-
	2021年2月末日	726	-	1.9353	-
	2021年3月末日	766	-	2.0473	-



## 【分配の推移】

&lt; J P M北米高配当・成長株ファンド（為替ヘッジなし、3ヵ月決算型） &gt;

期	1口当たり分配金（円）
第1特定期間	0.0500
第2特定期間	0.1000
第3特定期間	0.0900
第4特定期間	0.2000
第5特定期間	0.0500
第6特定期間	0.0050
第7特定期間	0.0000
第8特定期間	0.0600
第9特定期間	0.0000
第10特定期間	0.0700
第11特定期間	0.0550
第12特定期間	0.0000
第13特定期間	0.0100
第14特定期間	0.0850
第15特定期間	0.0000
第16特定期間	0.0450

## &lt; J P M北米高配当・成長株ファンド(米ドル対円ヘッジあり、3ヵ月決算型) &gt;

期	1口当たり分配金(円)
第1特定期間	0.0500
第2特定期間	0.0700
第3特定期間	0.0800
第4特定期間	0.0600
第5特定期間	0.0000
第6特定期間	0.0000
第7特定期間	0.0200
第8特定期間	0.1100
第9特定期間	0.0000
第10特定期間	0.1000
第11特定期間	0.0150
第12特定期間	0.0000
第13特定期間	0.0000
第14特定期間	0.0700
第15特定期間	0.0000
第16特定期間	0.0850

## &lt; J P M北米高配当・成長株ファンド（為替ヘッジなし、年2回決算型） &gt;

期	1口当たり分配金（円）
1期	0.0000
2期	0.0000
3期	0.0000
4期	0.0000
5期	0.0000
6期	0.0000
7期	0.0000
8期	0.0000
9期	0.0000
10期	0.0000
11期	0.0000
12期	0.0000
13期	0.0000
14期	0.0000
15期	0.0000
16期	0.0000

## &lt; J P M北米高配当・成長株ファンド(米ドル対円ヘッジあり、年2回決算型) &gt;

期	1口当たり分配金(円)
1期	0.0000
2期	0.0000
3期	0.0000
4期	0.0000
5期	0.0000
6期	0.0000
7期	0.0000
8期	0.0000
9期	0.0000
10期	0.0000
11期	0.0000
12期	0.0000
13期	0.0000
14期	0.0000
15期	0.0000
16期	0.0000

## 【収益率の推移】

＜ J P M北米高配当・成長株ファンド（為替ヘッジなし、3ヵ月決算型）＞

期	収益率（％）
第1特定期間	5.55
第2特定期間	12.64
第3特定期間	9.77
第4特定期間	21.32
第5特定期間	11.71
第6特定期間	0.08
第7特定期間	1.49
第8特定期間	22.58
第9特定期間	2.08
第10特定期間	9.42
第11特定期間	7.49
第12特定期間	0.88
第13特定期間	4.29
第14特定期間	12.59
第15特定期間	6.10
第16特定期間	14.96

（注）収益率とは特定期間末の基準価額（分配落）から当該特定期間の直前の特定期間末の基準価額（分配落）（以下「前特定期間末基準価額」といいます。）を控除した額に特定期間中の分配金累計額を加算して得た額を前特定期間末基準価額で除したものです。

## &lt; J P M北米高配当・成長株ファンド（米ドル対円ヘッジあり、3ヵ月決算型） &gt;

期	収益率（％）
第1特定期間	5.99
第2特定期間	8.53
第3特定期間	7.59
第4特定期間	5.46
第5特定期間	12.29
第6特定期間	4.77
第7特定期間	9.90
第8特定期間	10.89
第9特定期間	0.18
第10特定期間	10.67
第11特定期間	2.29
第12特定期間	2.16
第13特定期間	0.35
第14特定期間	6.19
第15特定期間	2.37
第16特定期間	14.70

（注）収益率とは特定期間末の基準価額（分配落）から当該特定期間の直前の特定期間末の基準価額（分配落）（以下「前特定期間末基準価額」といいます。）を控除した額に特定期間中の分配金累計額を加算して得た額を前特定期間末基準価額で除したものです。

## &lt; J P M北米高配当・成長株ファンド(為替ヘッジなし、年2回決算型)&gt;

期	収益率(%)
1期	5.55
2期	12.73
3期	10.10
4期	21.66
5期	12.42
6期	0.21
7期	1.51
8期	22.61
9期	2.09
10期	9.46
11期	7.56
12期	0.87
13期	4.35
14期	12.51
15期	6.07
16期	15.00

(注) 収益率とは計算期間末の基準価額(分配付)から当該計算期間の直前の計算期間末の基準価額(分配落)(以下「前期末基準価額」といいます。)を控除した額を前期末基準価額で除したものです。

## &lt; J P M北米高配当・成長株ファンド（米ドル対円ヘッジあり、年2回決算型） &gt;

期	収益率（％）
1期	6.29
2期	8.60
3期	8.11
4期	5.90
5期	12.33
6期	4.92
7期	9.67
8期	10.08
9期	0.05
10期	10.96
11期	2.24
12期	2.16
13期	0.05
14期	5.85
15期	2.23
16期	14.83

（注）収益率とは計算期間末の基準価額（分配付）から当該計算期間の直前の計算期間末の基準価額（分配落）（以下「前期末基準価額」といいます。）を控除した額を前期末基準価額で除したものです。



## ( 4 ) 【設定及び解約の実績】

下記特定期間中または計算期間中の設定および解約の実績ならびに当該特定期間末または計算期間末の残存口数は次の通りです。

< J P M北米高配当・成長株ファンド（為替ヘッジなし、3ヵ月決算型）>

期	設定口数（口）	解約口数（口）	残存口数（口）
第1特定期間	14,648,905,402	484,696,773	14,164,208,629
第2特定期間	6,366,724,550	6,127,131,476	14,403,801,703
第3特定期間	2,228,832,466	6,078,934,039	10,553,700,130
第4特定期間	2,395,462,288	2,569,046,412	10,380,116,006
第5特定期間	1,429,344,412	1,674,852,048	10,134,608,370
第6特定期間	204,169,836	2,324,538,631	8,014,239,575
第7特定期間	205,642,581	2,603,883,391	5,615,998,765
第8特定期間	1,783,788,956	1,351,528,799	6,048,258,922
第9特定期間	1,279,805,522	764,156,202	6,563,908,242
第10特定期間	151,558,374	1,037,228,122	5,678,238,494
第11特定期間	25,591,540	775,471,893	4,928,358,141
第12特定期間	1,081,948,269	469,940,318	5,540,366,092
第13特定期間	780,917,948	608,114,585	5,713,169,455
第14特定期間	1,017,716,782	665,605,564	6,065,280,673
第15特定期間	423,947,599	429,185,625	6,060,042,647
第16特定期間	113,643,031	1,265,941,224	4,907,744,454

(注1) 第1特定期間の設定口数には、当初申込期間中の設定口数を含みます。

(注2) 設定口数、解約口数は、全て本邦内におけるものです。

## &lt; J P M北米高配当・成長株ファンド（米ドル対円ヘッジあり、3ヵ月決算型） &gt;

期	設定口数（口）	解約口数（口）	残存口数（口）
第1特定期間	261,691,836	1,500,000	260,191,836
第2特定期間	92,721,236	119,178,237	233,734,835
第3特定期間	27,864,903	70,323,335	191,276,403
第4特定期間	2,603,344	58,585,623	135,294,124
第5特定期間	905,897	28,913,681	107,286,340
第6特定期間	950,220	33,831,074	74,405,486
第7特定期間	52,806,265	15,133,785	112,077,966
第8特定期間	874,789,625	42,604,114	944,263,477
第9特定期間	287,402,891	163,743,900	1,067,922,468
第10特定期間	45,797,555	279,306,994	834,413,029
第11特定期間	39,603,406	268,248,546	605,767,889
第12特定期間	8,103,056	74,878,846	538,992,099
第13特定期間	10,229,508	146,700,257	402,521,350
第14特定期間	12,080,956	44,865,225	369,737,081
第15特定期間	4,765,396	23,103,194	351,399,283
第16特定期間	6,830,025	38,673,048	319,556,260

（注1）第1特定期間の設定口数には、当初申込期間中の設定口数を含みます。

（注2）設定口数、解約口数は、全て本邦内におけるものです。

## &lt; J P M北米高配当・成長株ファンド（為替ヘッジなし、年2回決算型） &gt;

期	設定口数（口）	解約口数（口）	残存口数（口）
1期	21,062,691,555	621,270,207	20,441,421,348
2期	4,332,658,966	9,672,859,116	15,101,221,198
3期	1,125,185,325	7,998,362,110	8,228,044,413
4期	2,292,697,093	3,399,130,091	7,121,611,415
5期	458,057,996	1,964,518,963	5,615,150,448
6期	152,211,093	1,242,932,592	4,524,428,949
7期	78,270,241	850,078,306	3,752,620,884
8期	668,836,469	1,156,767,644	3,264,689,709
9期	329,909,413	769,765,987	2,824,833,135
10期	141,105,632	646,173,202	2,319,765,565
11期	44,075,463	272,746,334	2,091,094,694
12期	225,769,651	252,424,590	2,064,439,755
13期	109,589,466	270,323,337	1,903,705,884
14期	285,162,193	317,571,411	1,871,296,666
15期	418,461,419	231,740,431	2,058,017,654
16期	67,752,569	499,382,397	1,626,387,826

（注1）第1期の設定口数には、当初申込期間中の設定口数を含みます。

（注2）設定口数、解約口数は、全て本邦内におけるものです。

## &lt; J P M北米高配当・成長株ファンド（米ドル対円ヘッジあり、年2回決算型） &gt;

期	設定口数（口）	解約口数（口）	残存口数（口）
1期	283,087,701	3,200,000	279,887,701
2期	85,230,311	159,716,154	205,401,858
3期	33,557,667	96,154,840	142,804,685
4期	37,511,341	45,377,321	134,938,705
5期	9,742,807	34,960,093	109,721,419
6期	1,602,675	12,587,876	98,736,218
7期	59,581,859	30,210,856	128,107,221
8期	405,402,690	50,647,362	482,862,549
9期	101,555,386	108,149,296	476,268,639
10期	24,809,086	184,515,172	316,562,553
11期	4,964,002	91,558,663	229,967,892
12期	7,674,686	50,644,506	186,998,072
13期	308,530,896	44,297,606	451,231,362
14期	8,884,349	45,660,689	414,455,022
15期	11,400,525	27,148,061	398,707,486
16期	3,717,520	27,275,827	375,149,179

（注1）第1期の設定口数には、当初申込期間中の設定口数を含みます。

（注2）設定口数、解約口数は、全て本邦内におけるものです。

## &lt;参考情報&gt;

最新の運用実績は、委託会社ホームページ（<https://www.jpmorgan.com/jp/am/>）、または販売会社でご確認いただけます。

過去の実績を示したものであり、将来の成果を示唆・保証するものではありません。

## J P M北米高配当・成長株ファンド（為替ヘッジなし、3ヵ月決算型）

基準日	2021年3月31日	設定日	2013年4月11日
純資産総額	53億円	決算回数	年4回

## 基準価額・純資産の推移



## 分配の推移

期	年月	円
28期	2020年2月	0
29期	2020年5月	0
30期	2020年8月	0
31期	2020年11月	0
32期	2021年2月	450
	設定来累計	8,200

\* 分配金は税引前1万円当たりの金額です。

\* 分配金再投資基準価額は、税引前の分配金を分配時にファンドへ再投資したとみなして算出したものです。

\* 分配金再投資基準価額は、1万円当たり、信託報酬控除後です。

## 国（地域）別構成状況

投資国/地域	1	投資比率	2
アメリカ		99.1%	

## 通貨別構成状況

通貨	投資比率	2
米ドル	99.1%	

## 業種別構成状況

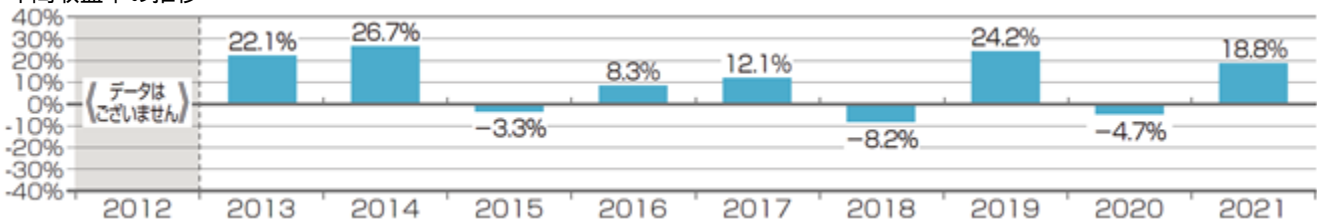
業種	投資比率	2
資本財	12.3%	
各種金融	11.3%	
銀行	8.4%	
ヘルスケア機器・サービス	6.8%	
医薬品・バイオテクノロジー・ライフサイエンス	6.8%	
その他	51.3%	

\* 上記比率にファンドで保有する投資信託証券は含まれていません。

## 組入上位銘柄

順位	銘柄名	投資国/地域 <sup>①</sup>	通貨	業種	投資比率 <sup>②</sup>
1	コムキャスト	アメリカ	米ドル	メディア・娯楽	2.7%
2	バンク・オブ・アメリカ	アメリカ	米ドル	銀行	2.5%
3	PNCファイナンシャル・サービス・グループ	アメリカ	米ドル	銀行	2.3%
4	ブラックロック	アメリカ	米ドル	各種金融	2.3%
5	コノコフィリップス	アメリカ	米ドル	エネルギー	2.2%
6	アナログ・デバイセズ	アメリカ	米ドル	半導体・半導体製造装置	2.1%
7	CMEグループ	アメリカ	米ドル	各種金融	2.1%
8	ジョンソン・エンド・ジョンソン(J&J)	アメリカ	米ドル	医薬品・バイオテクノロジー・ライフサイエンス	2.1%
9	テキサス・インスツルメンツ	アメリカ	米ドル	半導体・半導体製造装置	2.0%
10	フィリップ・モリス・インターナショナル	アメリカ	米ドル	食品・飲料・タバコ	2.0%

## 年間収益率の推移



\* 年間収益率(%) = { (年末営業日の基準価額 + その年に支払われた税引前の分配金) ÷ 前年末営業日の基準価額 - 1 } × 100

\* 2013年の年間収益率は設定日から年末営業日、2021年の年間収益率は前年末営業日から2021年3月31日までのものです。

\* ベンチマークは設定していません。

\* 投資信託証券とは、投資信託もしくは外国投資信託の受益証券、投資証券、または外国投資証券の総称です。

\* 当ページにおける「ファンド」は、J P M北米高配当・成長株ファンド（為替ヘッジなし、3ヵ月決算型）です。

運用実績において、金額は表示単位以下を切捨て、投資比率および収益率は表示単位以下を四捨五入して記載しています。

- 「投資国/地域」は、「第1ファンドの状況 1 ファンドの性格 (1) ファンドの目的及び基本的性格 (イ) ファンドの目的」の記載に基づき、どこへの投資であるかを委託会社が分類し、記載したものです。
- ファンドはマザーファンドを通じて投資を行うため、マザーファンドの投資銘柄をファンドが直接保有しているものとみなし、ファンドの純資産総額に対する投資比率として計算しています。

## &lt;参考情報&gt;

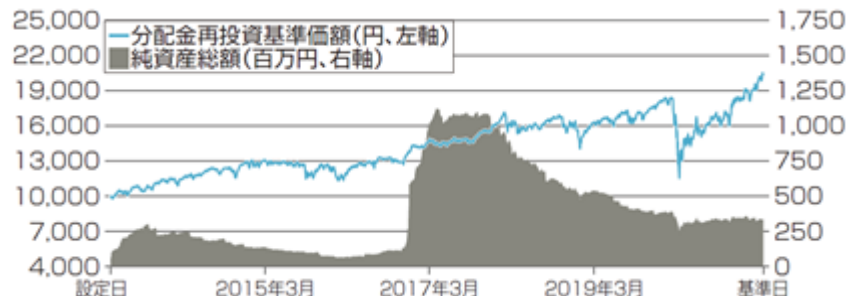
最新の運用実績は、委託会社ホームページ（<https://www.jpmorgan.com/jp/am/>）、または販売会社でご確認いただけます。

過去の実績を示したものであり、将来の成果を示唆・保証するものではありません。

## J P M北米高配当・成長株ファンド（米ドル対円ヘッジあり、3ヵ月決算型）

基準日	2021年3月31日	設定日	2013年4月11日
純資産総額	336百万円	決算回数	年4回

## 基準価額・純資産の推移



\* 分配金再投資基準価額は、税引前の分配金を分配時にファンドへ再投資したとみなして算出したものです。

\* 分配金再投資基準価額は、1万口当たり、信託報酬控除後です。

## 分配の推移

期	年月	円
28期	2020年2月	0
29期	2020年5月	0
30期	2020年8月	0
31期	2020年11月	250
32期	2021年2月	600
	設定来累計	6,600

\* 分配金は税引前1万口当たりの金額です。

## 国（地域）別構成状況

投資国/地域	1	投資比率	2
アメリカ		101.1%	

## 通貨別構成状況

通貨	投資比率	2
米ドル	101.1%	

\* ファンドにおいて、為替ヘッジを行っています。

## 業種別構成状況

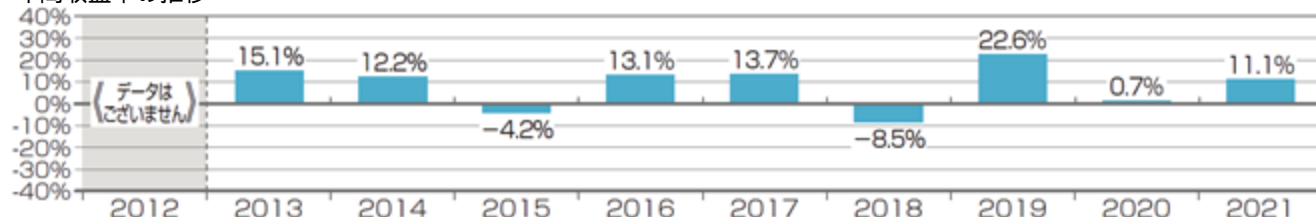
業種	投資比率	2
資本財	12.6%	
各種金融	11.5%	
銀行	8.6%	
ヘルスケア機器・サービス	7.0%	
医薬品・バイオテクノロジー・ライフサイエンス	6.9%	
その他	52.2%	

\* 上記比率にファンドで保有する投資信託証券は含んでいません。

## 組入上位銘柄

順位	銘柄名	投資国/地域 <sup>①</sup>	通貨	業種	投資比率 <sup>②</sup>
1	コムキャスト	アメリカ	米ドル	メディア・娯楽	2.8%
2	バンク・オブ・アメリカ	アメリカ	米ドル	銀行	2.5%
3	PNCファイナンシャル・サービス・グループ	アメリカ	米ドル	銀行	2.3%
4	ブラックロック	アメリカ	米ドル	各種金融	2.3%
5	コノコフィリップス	アメリカ	米ドル	エネルギー	2.2%
6	アナログ・デバイス	アメリカ	米ドル	半導体・半導体製造装置	2.1%
7	CMEグループ	アメリカ	米ドル	各種金融	2.1%
8	ジョンソン・エンド・ジョンソン(J&J)	アメリカ	米ドル	医薬品・バイオテクノロジー・ライフサイエンス	2.1%
9	テキサス・インスツルメンツ	アメリカ	米ドル	半導体・半導体製造装置	2.1%
10	フィリップ・モリス・インターナショナル	アメリカ	米ドル	食品・飲料・タバコ	2.0%

## 年間収益率の推移



\* 年間収益率(%) = { (年末営業日の基準価額 + その年に支払われた税引前の分配金) ÷ 前年末営業日の基準価額 - 1 } × 100

\* 2013年の年間収益率は設定日から年末営業日、2021年の年間収益率は前年末営業日から2021年3月31日までのものです。

\* ベンチマークは設定していません。

\* 投資信託証券とは、投資信託もしくは外国投資信託の受益証券、投資証券、または外国投資証券の総称です。

\* 当ページにおける「ファンド」は、J P M北米高配当・成長株ファンド（米ドル対円ヘッジあり、3ヵ月決算型）です。

運用実績において、金額は表示単位以下を切捨て、投資比率および収益率は表示単位以下を四捨五入して記載しています。

- 「投資国/地域」は、「第1ファンドの状況 1 ファンドの性格 (1) ファンドの目的及び基本的性格 (イ) ファンドの目的」の記載に基づき、どの国への投資であるかを委託会社が分類し、記載したものです。
- ファンドはマザーファンドを通じて投資を行うため、マザーファンドの投資銘柄をファンドが直接保有しているものとみなし、ファンドの純資産総額に対する投資比率として計算しています。

## &lt;参考情報&gt;

最新の運用実績は、委託会社ホームページ（<https://www.jpmorgan.com/jp/am/>）、または販売会社でご確認いただけます。

過去の実績を示したものであり、将来の成果を示唆・保証するものではありません。

## J P M北米高配当・成長株ファンド（為替ヘッジなし、年2回決算型）

基準日	2021年3月31日	設定日	2013年4月11日
純資産総額	37億円	決算回数	年2回

## 基準価額・純資産の推移



\* 基準価額は、1万口当たり、信託報酬控除後です。

## 分配の推移

期	年月	円
12期	2019年2月	0
13期	2019年8月	0
14期	2020年2月	0
15期	2020年8月	0
16期	2021年2月	0
	設定来累計	0

\* 分配金は税引前1万口当たりの金額です。

## 国（地域）別構成状況

投資国/地域 1	投資比率 2
アメリカ	99.1%

## 通貨別構成状況

通貨	投資比率 2
米ドル	99.1%

## 業種別構成状況

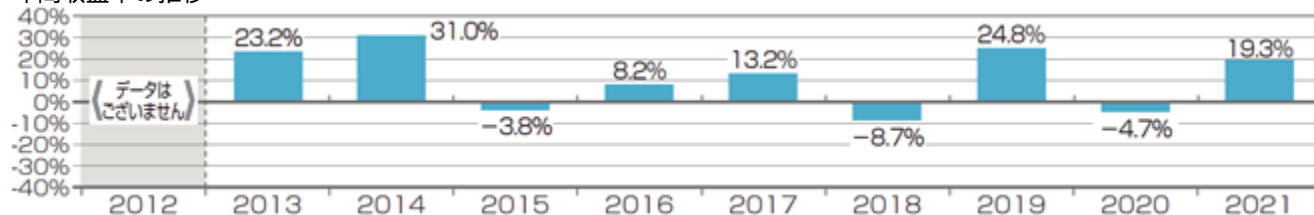
業種	投資比率 2
資本財	12.3%
各種金融	11.3%
銀行	8.4%
ヘルスケア機器・サービス	6.8%
医薬品・バイオテクノロジー・ライフサイエンス	6.8%
その他	51.3%

\* 上記比率にファンドで保有する投資信託証券は含んでいません。

## 組入上位銘柄

順位	銘柄名	投資国/地域 <sup>*1</sup>	通貨	業種	投資比率 <sup>*2</sup>
1	コムキャスト	アメリカ	米ドル	メディア・娯楽	2.7%
2	バンク・オブ・アメリカ	アメリカ	米ドル	銀行	2.5%
3	PNCファイナンシャル・サービス・グループ	アメリカ	米ドル	銀行	2.3%
4	ブラックロック	アメリカ	米ドル	各種金融	2.3%
5	コノコフィリップス	アメリカ	米ドル	エネルギー	2.2%
6	アナログ・デバイス	アメリカ	米ドル	半導体・半導体製造装置	2.1%
7	CMEグループ	アメリカ	米ドル	各種金融	2.1%
8	ジョンソン・エンド・ジョンソン(J&J)	アメリカ	米ドル	医薬品・バイオテクノロジー・ライフサイエンス	2.1%
9	テキサス・インスツルメンツ	アメリカ	米ドル	半導体・半導体製造装置	2.0%
10	フィリップ・モリス・インターナショナル	アメリカ	米ドル	食品・飲料・タバコ	2.0%

## 年間収益率の推移



\* 年間収益率(%) = (年末営業日の基準価額 ÷ 前年末営業日の基準価額 - 1) × 100

\* 2013年の年間収益率は設定日から年末営業日、2021年の年間収益率は前年末営業日から2021年3月31日までのものです。

\* ベンチマークは設定していません。

\* 投資信託証券とは、投資信託もしくは外国投資信託の受益証券、投資証券、または外国投資証券の総称です。

\* 当ページにおける「ファンド」は、J P M北米高配当・成長株ファンド（為替ヘッジなし、年2回決算型）です。

運用実績において、金額は表示単位以下を切捨て、投資比率および収益率は表示単位以下を四捨五入して記載しています。

- 「投資国/地域」は、「第1ファンドの状況 1 ファンドの性格 (1) ファンドの目的及び基本的性格 (イ) ファンドの目的」の記載に基づき、どこの国への投資であるかを委託会社が分類し、記載したものです。
- ファンドはマザーファンドを通じて投資を行うため、マザーファンドの投資銘柄をファンドが直接保有しているものとみなし、ファンドの純資産総額に対する投資比率として計算しています。

## &lt;参考情報&gt;

最新の運用実績は、委託会社ホームページ（<https://www.jpmorgan.com/jp/am/>）、または販売会社でご確認いただけます。

過去の実績を示したものであり、将来の成果を示唆・保証するものではありません。

## J P M北米高配当・成長株ファンド（米ドル対円ヘッジあり、年2回決算型）

基準日	2021年3月31日	設定日	2013年4月11日
純資産総額	766百万円	決算回数	年2回

## 基準価額・純資産の推移



\* 基準価額は、1万口当たり、信託報酬控除後です。

## 分配の推移

期	年月	円
12期	2019年2月	0
13期	2019年8月	0
14期	2020年2月	0
15期	2020年8月	0
16期	2021年2月	0
	設定来累計	0

\* 分配金は税引前1万口当たりの金額です。

## 国（地域）別構成状況

投資国/地域 1	投資比率 2
アメリカ	101.1%

## 通貨別構成状況

通貨	投資比率 2
米ドル	101.1%

\* ファンドにおいて、為替ヘッジを行っています。

## 業種別構成状況

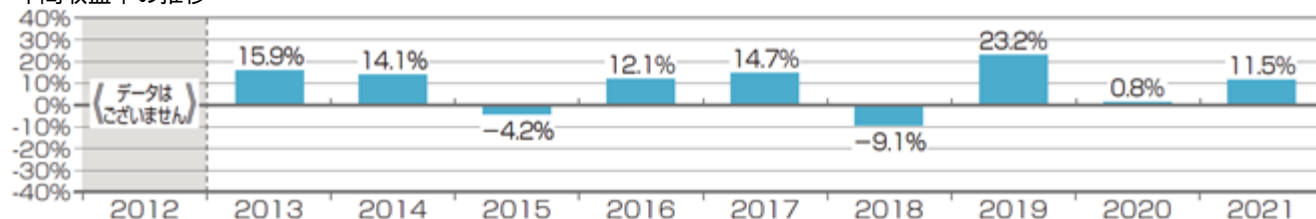
業種	投資比率 2
資本財	12.6%
各種金融	11.5%
銀行	8.6%
ヘルスケア機器・サービス	7.0%
医薬品・バイオテクノロジー・ライフサイエンス	6.9%
その他	52.2%

\* 上記比率にファンドで保有する投資信託証券は含んでいません。

## 組入上位銘柄

順位	銘柄名	投資国/地域 <sup>*1</sup>	通貨	業種	投資比率 <sup>*2</sup>
1	コムキャスト	アメリカ	米ドル	メディア・娯楽	2.8%
2	バンク・オブ・アメリカ	アメリカ	米ドル	銀行	2.5%
3	PNCファイナンシャル・サービスズ・グループ	アメリカ	米ドル	銀行	2.3%
4	ブラックロック	アメリカ	米ドル	各種金融	2.3%
5	コノコフィリップス	アメリカ	米ドル	エネルギー	2.2%
6	アナログ・デバイス	アメリカ	米ドル	半導体・半導体製造装置	2.1%
7	CMEグループ	アメリカ	米ドル	各種金融	2.1%
8	ジョンソン・エンド・ジョンソン(J&J)	アメリカ	米ドル	医薬品・バイオテクノロジー・ライフサイエンス	2.1%
9	テキサス・インスツルメンツ	アメリカ	米ドル	半導体・半導体製造装置	2.1%
10	フィリップ・モリス・インターナショナル	アメリカ	米ドル	食品・飲料・タバコ	2.0%

## 年間収益率の推移



\* 年間収益率(%) = (年末営業日の基準価額 ÷ 前年末営業日の基準価額 - 1) × 100

\* 2013年の年間収益率は設定日から年末営業日、2021年の年間収益率は前年末営業日から2021年3月31日までのものです。

\* ベンチマークは設定していません。

\* 投資信託証券とは、投資信託もしくは外国投資信託の受益証券、投資証券、または外国投資証券の総称です。

\* 当ページにおける「ファンド」は、「J P M北米高配当・成長株ファンド（米ドル対円ヘッジあり、年2回決算型）」です。

運用実績において、金額は表示単位以下を切捨て、投資比率および収益率は表示単位以下を四捨五入して記載しています。

- 「投資国/地域」は、「第1ファンドの状況 1 ファンドの性格 (1) ファンドの目的及び基本的性格 (イ) ファンドの目的」の記載に基づき、どこの国への投資であるかを委託会社が分類し、記載したものです。
- ファンドはマザーファンドを通じて投資を行うため、マザーファンドの投資銘柄をファンドが直接保有しているものとみなし、ファンドの純資産総額に対する投資比率として計算しています。



## 第2【管理及び運営】

### 1【申込（販売）手続等】

#### 申込方法

申込期間中の毎営業日に販売会社において、販売会社所定の方法で当ファンドの受益権の取得申込みの受付が行われます。

ただし、ニューヨーク証券取引所の休業日には、取得申込みの受付は行いません。

取得申込みの受付を行わない日（申込受付中止日）については、販売会社にお問い合わせください。

#### 申込価格

取得申込日の翌営業日の基準価額とします。

取得申込みには申込手数料を要します。

#### 申込単位

販売会社が定める単位とします。

ただし、「自動けいぞく投資コース」において収益分配金を再投資する場合は、1円以上1円単位とします。

#### 受渡方法

##### (a) 取得申込代金の支払いについて

投資者は、申込みの販売会社が定める日までに取得申込代金を当該販売会社に支払うものとします。

##### (b) 受益権の引渡しについて

当ファンドの受益権は振替受益権のため、申込みの販売会社が、取得申込代金の支払いと引き換えに振替機関等の口座に投資者にかかる受益権口数の増加を記載または記録することにより、受益権の引渡しが行われます。当該口座は、当該投資者が販売会社に取得申込みと同時にまたはあらかじめ申し出た口座とします。なお、委託会社は、追加信託により分割された受益権について、振替機関等の振替口座簿への新たな記載または記録をするため社振法に定める事項の振替機関への通知を行うものとします。振替機関等は、委託会社から振替機関への通知があった場合、社振法の規定にしたがい、その備える振替口座簿への新たな記載または記録を行います。受託会社は、追加信託により生じた受益権については追加信託のつど、振替機関の定める方法により、振替機関へ当該受益権にかかる信託を設定した旨の通知を行います。

#### 受付時間

原則として午後3時までとします。ただし、販売会社によっては受付時間が異なる場合があります。詳しくは、販売会社にお問い合わせください。

#### 申込みの中止

有価証券が取引される市場における取引の停止、外国為替取引の停止その他やむを得ない事情（予測不可能な事態等が起きた場合を含みます。）により、基準価額が確定できない事情があるときは、取得申込みの受付が中止される場合があります。その場合には、投資者は当該受付中止以前に行った当日の取得申込みを撤回できます。ただし、投資者がその取得申込みを撤回しない場合には、その取得申込みは当該事情が解消した後の最初の基準価額の計算日にその取得申込みを受付けたものとして取扱うこととします。

### 申込取扱場所

申込期間中、販売会社において申込みを取扱います。

販売会社に関しては、以下の照会先までお問い合わせください。

照会先：

J P モルガン・アセット・マネジメント株式会社

TEL：03 - 6736 - 2350（受付時間は営業日の午前9時～午後5時）

HPアドレス：<https://www.jpmorgan.com/jp/am/>

## 2【換金（解約）手続等】

### 換金方法

原則として毎営業日に販売会社にて解約請求により受け取ります。

ただし、ニューヨーク証券取引所の休業日には、換金申込みの受付は行いません。

換金申込みの受付を行わない日（申込受付中止日）については、販売会社にお問い合わせください。

### 換金価格

換金申込日の翌営業日の基準価額とします。

（課税については、「第1 ファンドの状況 4 手数料等及び税金（5）課税上の取扱い」をご参照ください。）

換金価格は、毎営業日に計算され、販売会社に問い合わせることにより知ることができます。

販売会社に関しては、前記「1 申込（販売）手続等 申込取扱場所」の照会先までお問い合わせください。

換金時に手数料はかかりません。

### 換金単位

販売会社が定める単位とします。

### 受渡方法

#### （a）換金代金の支払いについて

原則として換金申込日から起算して5営業日目から、販売会社の本・支店等において支払います。

#### （b）受益権の引渡しについて

当ファンドの受益権は振替受益権のため、換金申込みを行う受益者は、その口座が開設されている振替機関等に対して当該受益者の申込みにかかる当ファンドの一部解約の通知を委託会社が行うのと引き換えに、販売会社を通じて当該一部解約にかかる受益権の口数と同口数の抹消の申請を行うものとし、社振法の規定にしたがい当該振替機関等の口座において当該口数の減少を記載または記録することにより、受益権の引渡しが行われます。なお、換金申込みは振替受益権をもって行うものとし、

### 受付時間

原則として午後3時までとします。ただし、販売会社によっては受付時間が異なる場合があります。詳しくは、販売会社にお問い合わせください。

### 換金の中止

有価証券が取引される市場における取引の停止、外国為替取引の停止その他やむを得ない事情（予測不可能な事態等が起きた場合を含みます。）により、基準価額が確定できない事情があるときは、換金申込みの受付が中止される場合があります。その場合には、受益者は当該受付中止以前に行った当日の換金申込みを撤回できます。ただし、受益者がその換金申込みを撤回しない場合には、その換金申込みは当該事情が解消した後の最初の基準価額の計算日にその換金申込みを受付けたものとして取扱うこととします。

## 3【資産管理等の概要】

### （1）【資産の評価】

受益権1口当たりの純資産価額（基準価額）は、原則として各営業日に委託会社が計算します。受益権1口当たりの純資産価額は、信託財産に属する資産（受入担保金代用有価証券を除きます。）を法令および一般社団法人投資信託協会規則にしたがって時価評価して得た信託財産の資産総額から負債総額を控除した金額を、計算日における受益権総口数で除した金額をいいます。なお、便宜上1万口当たり換算した価額で表示することがあります。

信託財産に属する外貨建資産の円換算は、原則として、わが国における計算日の対顧客電信売買相場の仲値によって計算し、外国為替予約の評価は、原則として、わが国における計算日の対顧客先物売買相場の仲値によって計算します。

受益権1万口当たりの基準価額は、販売会社に問い合わせることにより知ることができます。また、受益権1万口当たりの基準価額は、原則として計算日の翌日付の日本経済新聞朝刊に掲載されます。

販売会社に関しては、以下の照会先までお問い合わせください。

照会先：

J P モルガン・アセット・マネジメント株式会社

TEL：03-6736-2350（受付時間は営業日の午前9時～午後5時）

HPアドレス：<https://www.jpmorgan.com/jp/am/>

### （2）【保管】

該当事項はありません。

### （3）【信託期間】

2013年4月11日から2023年4月10日（休業日の場合は翌営業日）までです。

ただし、後記「（5）その他 信託の終了等」に記載する特定の場合には、信託期間満了前に信託は終了します。

なお、委託会社は、信託期間満了前に信託期間の延長が受益者に有利であると認めるときは、受託会社と協議のうえ、信託約款を変更し、信託期間を延長することができます。

### （4）【計算期間】

「3ヵ月決算型」の計算期間は毎年2月27日から5月26日まで、5月27日から8月26日まで、8月27日から11月26日までおよび11月27日から翌年2月26日まで、「年2回決算型」の計算期間は毎年2月27日から8月26日までおよび8月27日から翌年2月26日までとします。ただし、計算期間終了日に該当する日（以下「該当日」といいます。）が休業日のとき、計算期間終了日は、該当日の翌営業日とし、その翌日より次の計算期間が開始されるものとします。

なお、計算期間終了日を「決算日」ということがあり、前記より「3ヵ月決算型」の決算日は原則として毎年2月26日、5月26日、8月26日および11月26日(該当日が休業日の場合は翌営業日)、「年2回決算型」の決算日は原則として毎年2月26日および8月26日(該当日が休業日の場合は翌営業日)となります。

(5) 【その他】

信託の終了等(詳しくは、信託約款をご参照ください。)

(a) 信託契約の解約

a. 委託会社は、当ファンドのいずれかの純資産総額が20億円を下回ることとなった場合、当ファンドの信託契約を解約することが受益者のため有利であると認める場合、またはやむを得ない事情が発生した場合は、受託会社と合意のうえ、該当する当ファンドの信託契約を解約し、信託を終了させることができます。この場合において、委託会社はあらかじめ解約しようとする旨を監督官庁に届け出ます。

b. 委託会社は、前記a.の場合において、書面による決議(以下「書面決議」といいます。)を行います。この場合委託会社は、あらかじめ書面決議の日、信託契約の解約の理由等の事項を定め、当該決議の日の2週間前までに、知れている受益者に対し、書面をもってこれらの事項を記載した書面決議の通知を発送します。

c. 前記b.の書面決議において、受益者(委託会社および当ファンドの信託財産に当ファンドの受益権が属するときの当該受益権にかかる受益者としての受託会社を除きます。以下c.において同じ。)は受益権の口数に応じて、議決権を有し、これを行使することができます。なお、知れている受益者が議決権を行使しないときは、当該知れている受益者は書面決議について賛成するものとみなします。

d. 前記b.の書面決議は、議決権を行使することができる受益者の議決権の3分の2以上に当たる多数をもって行います。

e. 前記b.からd.までの規定は、前記a.において委託会社が当ファンドの信託契約の解約をしようとする場合において、当該解約につき、すべての受益者が書面または電磁的記録により同意の意思表示をしたときには適用しません。また、信託財産の状況に照らし、真にやむを得ない事情が生じている場合であって、前記b.からd.までに規定する当ファンドの信託契約の解約の手続を行うことが困難な場合には適用しません。

(b) 信託契約に関する監督官庁の命令

委託会社は、監督官庁より当ファンドの信託契約の解約の命令を受けたときは、その命令にしたがい、当ファンドの信託契約を解約し、信託を終了させます。また、委託会社は、監督官庁の命令に基づいて信託約款を変更しようとするときは、後記「信託約款の変更等」の規定にしたがいます。

(c) 委託会社の登録取消に伴う取扱い

委託会社が監督官庁より登録の取消を受けたとき、解散したときまたは業務を廃止したときは、委託会社は、当ファンドの信託契約を解約し、信託を終了させます。ただし、監督官庁が当ファンドの信託契約に関する委託会社の業務を他の委託会社に引き継ぐことを命じたときは、後記「信託約款の変更等」での書面決議で否決された場合を除き、当ファンドはその委託会社と受託会社との間において存続します。

(d) 委託会社の事業の譲渡および承継に伴う取扱い

委託会社は、事業の全部または一部を譲渡することがあり、これに伴い、当ファンドの信託契約に関する事業を譲渡することがあります。また、委託会社は、分割により事業の全部または一部を承継させることがあり、これに伴い、当ファンドの信託契約に関する事業は承継されることがあります。

(e) 受託会社の辞任および解任に伴う取扱い

受託会社は、委託会社の承諾を受けてその任務を辞任することができます。受託会社はその任務に違反して信託財産に著しい損害を与えたことその他重要な事由が生じたときは、委託会社または受益者は、裁判所に受託会社の解任を申し立てることができます。受託会社が辞任した場合、または裁判所が受託会社を解任した場合、委託会社は、後記「信託約款の変更等」の規定にしたがうとともに、新受託会社を選任します。ただし、委託会社は、新受託会社を選任できないときは、当ファンドの信託契約を解約し、信託を終了させます。なお、受益者は、前記の手続による場合を除き、受託会社を解任することはできないものとします。

信託約款の変更等（詳しくは、信託約款をご参照ください。）

- (a) 委託会社は、受益者の利益のため必要と認めるとき、またはやむを得ない事情が発生したときは、受託会社と合意のうえ、信託約款を変更することまたは当ファンドと他の投資信託との併合（投資信託及び投資法人に関する法律第16条第2号に規定する「委託者指図型投資信託の併合」をいいます。以下同じ。）を行うことができるものとし、あらかじめ変更または併合しようとする旨およびその内容を監督官庁に届け出ます。なお、信託約款は に定める以外の方法によって変更することができないものとします。
- (b) 委託会社は、前記(a)の場合のうち重大なもの（以下「重大な約款の変更等」といいます。）において、書面決議を行います。「重大な約款の変更等」とは、信託約款の変更のうちその内容が重大なもの、および併合のうち受益者の利益に及ぼす影響が軽微でないものをいいます。（以下同じ。）この場合委託会社は、あらかじめ書面決議の日、重大な約款の変更等の内容およびその理由等の事項を定め、当該決議の日の2週間前までに、知っている受益者に対し、書面をもってこれらの事項を記載した書面決議の通知を發します。
- (c) 前記(b)の書面決議において、受益者（委託会社および当ファンドの信託財産に当ファンドの受益権が属するときの当該受益権にかかる受益者としての受託会社を除きます。以下(c)において同じ。）は受益権の口数に応じて、議決権を有し、これを行行使することができます。なお、知っている受益者が議決権を行行使しないときは、当該知っている受益者は書面決議について賛成するものとみなします。
- (d) 前記(b)の書面決議は、議決権を行行使することができる受益者の議決権の3分の2以上に当たる多数をもって行います。
- (e) 書面決議の効力は、当該決議を行った当ファンドのすべての受益者に対してその効力を生じます。
- (f) 前記(b)から(e)までの規定は、前記(a)において委託会社が重大な約款の変更等を行しようとする場合において、当該重大な約款の変更等につき、すべての受益者が書面または電磁的記録により同意の意思表示をしたときには適用しません。
- (g) 前記(a)から(f)までの規定にかかわらず、当ファンドにおいて併合（受益者の利益に及ぼす影響が軽微なものを除きます。以下(g)において同じ。）の書面決議が可決された場合であっても、当該併合にかかる一または複数の他の投資信託において当該併合の書面決議が否決された場合は、当該他の投資信託との併合を行うことはできません。

## 運用報告書

委託会社は、「3ヵ月決算型」について2月、8月の計算期間終了日毎および償還時に、「年2回決算型」について計算期間終了日毎および償還時に、運用経過、信託財産の内容、有価証券の売買状況等を記載した運用報告書および運用報告書に記載すべき事項のうち重要な事項のみを記載した交付運用報告書を作成します。そのうえで、委託会社は交付運用報告書を知れている受益者に対して販売会社を通して交付します。また、運用報告書のすべての内容を委託会社のホームページに掲載します。これにより、委託会社は運用報告書を知れている受益者に対して交付したものとみなされますが、受益者から書面による運用報告書の交付の請求があった場合には、販売会社を通して交付します。

HPアドレス：<https://www.jpmorgan.com/jp/am/>

## 関係会社との契約の更新等に関する手続について

- (a) 委託会社と販売会社との間の募集等の取扱い等に関する契約において、有効期間満了の3ヵ月前までに、当事者のいずれからも何らの意思表示がないときは、自動的に1年間更新されるものとし、自動延長後の取扱いについてもこれと同様とされています。委託会社と販売会社との間の当該契約は、かかる規定にしたがって自動更新され、現在に至っています。当ファンドの受益権の募集等の取扱い等も当該契約に基づいています。
- (b) 委託会社と運用委託先との間の投資運用の委託に関する契約には期限の定めはありません。

## 委託会社が行う公告

委託会社が当ファンドについて行う公告は、日本経済新聞に掲載します。

## 反対受益者の換金について

前記 (a) b . または (b) における書面決議において、当ファンドの信託契約の解約または重大な約款の変更等を行うことが決議された場合に、当該解約または重大な約款の変更等に反対した受益者は、自己に帰属する受益権を信託財産をもって買取るべき旨を請求することはできません。ただし、当該受益者は、前記「2 換金（解約）手続等」のとおり、原則として毎営業日に自己に帰属する受益権を解約請求により換金することができます。

## 4【受益者の権利等】

当ファンドの受益権は、その取得申込口数に応じて、取得申込者に帰属します。この受益権は、信託の日時を異にすることにより差異を生ずることはありません。

受益者の有する主な権利は次のとおりです。

### (1) 収益分配金の請求権

受益者は、当ファンドにかかる収益の分配を持分に応じて請求する権利を有します。

収益分配金は、毎計算期間終了日後1ヵ月以内の委託会社の指定する日（原則として毎計算期間終了日から起算して5営業日目）までに、毎計算期間終了日において振替機関等の口座簿に記載または記録されている受益者（当該収益分配金にかかる計算期間終了日以前において一部解約が行われた受益権にかかる受益者を除きます。また、当該収益分配金にかかる計算期間終了日以前に設定された受益権で取得申込代金支払前のため販売会社の名義で記載または記録されている受益権については原則として取得申込者とし、）に支払いを開始します。ただし、自動けいぞく投資契約に基づいて収益分配金を再投資する受益者に対しては、原則として毎計算期間終了日の翌営業日に、収益分配金が販売会社に交付され、販売会社は、受益者に対し遅滞なく収益分配金の再投資にかかる受益権の売付を行います。当該再投資により増加した受益権は、振替口座簿に記載または記録されます。

収益分配金の支払いは、販売会社において行うものとします。

収益分配金の請求権は、支払開始日から5年間その支払いを請求しないときは、その権利を失い、受託会社から交付を受けた金銭は委託会社に帰属します。

### (2) 償還金の請求権

受益者は、償還金を持分に応じて委託会社に請求する権利を有します。

償還金は、信託終了後1ヵ月以内の委託会社の指定する日（原則として償還日（償還日が休業日の場合は当該償還日の翌営業日）から起算して5営業日目）までに、信託終了日において振替機関等の口座簿に記載または記録されている受益者（信託終了日以前において一部解約が行われた受益権にかかる受益者を除きます。また、当該信託終了日以前に設定された受益権で取得申込代金支払前のため販売会社の名義で記載または記録されている受益権については原則として取得申込者とし、）に支払いを開始します。当該受益者は、その口座が開設されている振替機関等に対して委託会社が当ファンドの償還の通知をするのと引き換えに、販売会社を通じて当該償還にかかる受益権の口数と同口数の抹消の申請を行うものとし、社振法の規定にしたがい当該振替機関等の口座において当該口数の減少の記載または記録が行われます。

償還金の支払いは、販売会社において行うものとします。

受益者が、償還金について前記の支払開始日から10年間その支払いを請求しないときは、その権利を失い、受託会社から交付を受けた金銭は、委託会社に帰属するものとします。

### (3) 受益権の一部解約の実行請求権

受益者は、自己に帰属する受益権について、委託会社に一部解約を請求する権利を有します。

### (4) 帳簿の閲覧権

受益者は委託会社に対し、その営業時間内に当該受益者にかかる信託財産に関する帳簿書類の閲覧または謄写を請求することができます。

### 第3【ファンドの経理状況】

JPM北米高配当・成長株ファンド(為替ヘッジなし、3ヵ月決算型)

1. 当ファンドの財務諸表は、「財務諸表等の用語、様式及び作成方法に関する規則」(昭和38年大蔵省令第59号)ならびに同規則第2条の2の規定により、「投資信託財産の計算に関する規則」(平成12年総理府令第133号)に基づき作成しております。  
なお、財務諸表に記載している金額は、円単位で表示しております。
2. 当ファンドの計算期間は6ヵ月未満であるため、財務諸表は6ヵ月毎に作成しております。
3. 当ファンドは、金融商品取引法第193条の2第1項の規定に基づき、第16特定期間(2020年8月27日から2021年2月26日まで)の財務諸表について、PwCあらた有限責任監査法人による監査を受けております。



## 1【財務諸表】

## 【JPM北米高配当・成長株ファンド（為替ヘッジなし、3ヵ月決算型）】

## (1)【貸借対照表】

(単位：円)

	前期 (2020年8月26日現在)	当期 (2021年2月26日現在)
<b>資産の部</b>		
流動資産		
親投資信託受益証券	5,749,494,939	5,353,508,149
未収入金	12,133,010	10,060,591
流動資産合計	5,761,627,949	5,363,568,740
資産合計	5,761,627,949	5,363,568,740
<b>負債の部</b>		
流動負債		
未払収益分配金	-	220,848,500
未払解約金	12,133,010	10,060,591
未払受託者報酬	768,305	740,878
未払委託者報酬	23,049,200	22,226,276
その他未払費用	337,007	326,035
流動負債合計	36,287,522	254,202,280
負債合計	36,287,522	254,202,280
<b>純資産の部</b>		
元本等		
元本	1 6,060,042,647	1 4,907,744,454
剰余金		
期末剰余金又は期末欠損金（ ）	2 334,702,220	2 201,622,006
（分配準備積立金）	98,734,003	192,323,939
元本等合計	5,725,340,427	5,109,366,460
純資産合計	5,725,340,427	5,109,366,460
負債純資産合計	5,761,627,949	5,363,568,740

## ( 2 ) 【損益及び剰余金計算書】

( 単位：円 )

	前期 (自 2020年 2月27日 至 2020年 8月26日)	当期 (自 2020年 8月27日 至 2021年 2月26日)
営業収益		
有価証券売買等損益	329,179,181	797,489,301
営業収益合計	329,179,181	797,489,301
営業費用		
受託者報酬	1,463,911	1,500,825
委託者報酬	1 43,917,388	1 45,024,679
その他費用	665,562	659,697
営業費用合計	46,046,861	47,185,201
営業利益又は営業損失( )	375,226,042	750,304,100
経常利益又は経常損失( )	375,226,042	750,304,100
当期純利益又は当期純損失( )	375,226,042	750,304,100
一部解約に伴う当期純利益金額の分配額又は一部解約に伴う当期純損失金額の分配額( )	28,842,098	17,958,511
期首剰余金又は期首欠損金( )	37,631,605	334,702,220
剰余金増加額又は欠損金減少額	26,227,385	36,418,882
当期一部解約に伴う剰余金増加額又は欠損金減少額	26,227,385	35,258,957
当期追加信託に伴う剰余金増加額又は欠損金減少額	-	1,159,925
剰余金減少額又は欠損金増加額	52,177,266	11,591,745
当期一部解約に伴う剰余金減少額又は欠損金増加額	763,217	6,080,360
当期追加信託に伴う剰余金減少額又は欠損金増加額	51,414,049	5,511,385
分配金	2 -	2 220,848,500
期末剰余金又は期末欠損金( )	334,702,220	201,622,006

## ( 3 ) 【注記表】

## ( 重要な会計方針に係る事項に関する注記 )

	当財務諸表対象期間
有価証券の評価基準 および評価方法	親投資信託受益証券 移動平均法に基づき、親投資信託受益証券の基準価額で評価して おります。

## ( 貸借対照表に関する注記 )

区分	前期 (2020年 8 月26日現在)	当期 (2021年 2 月26日現在)
1 期首元本額	6,065,280,673円	6,060,042,647円
期中追加設定元本額	423,947,599円	113,643,031円
期中一部解約元本額	429,185,625円	1,265,941,224円
2 元本の欠損	334,702,220円	- 円
受益権の総数	6,060,042,647口	4,907,744,454口
1 口当たりの純資産額	0.9448円	1.0411円
( 1 万口当たりの純資産額 )	( 9,448円 )	( 10,411円 )

## （損益及び剰余金計算書に関する注記）

区分	前期 (自 2020年 2月27日 至 2020年 8月26日)	当期 (自 2020年 8月27日 至 2021年 2月26日)
1 信託財産の運用の指図に関する権限の全部または一部を委託するために要する費用として委託者報酬の中から支弁している額	純資産総額に年率0.5%を乗じて得た額	同左
2 分配金の計算過程	(自 2020年 2月27日 至 2020年 5月26日)	(自 2020年 8月27日 至 2020年11月26日)
費用控除後の配当等収益額	14,069,024円	29,129,420円
費用控除後・繰越欠損金補填後の有価証券売買等損益額	- 円	- 円
収益調整金額	74,321,714円	67,648,435円
分配準備積立金額	52,308,692円	88,460,433円
当ファンドの分配対象収益額	140,699,430円	185,238,288円
当ファンドの期末残存口数	6,194,013,443口	5,495,396,218口
1万口当たり収益分配対象額	227.15円	337.07円
1万口当たり分配金額	- 円	- 円
収益分配金金額	- 円	- 円
	(自 2020年 5月27日 至 2020年 8月26日)	(自 2020年11月27日 至 2021年 2月26日)
費用控除後の配当等収益額	34,214,577円	28,126,905円
費用控除後・繰越欠損金補填後の有価証券売買等損益額	- 円	280,885,400円
収益調整金額	73,266,252円	61,347,582円
分配準備積立金額	64,519,426円	104,160,134円
当ファンドの分配対象収益額	172,000,255円	474,520,021円
当ファンドの期末残存口数	6,060,042,647口	4,907,744,454口
1万口当たり収益分配対象額	283.82円	966.88円
1万口当たり分配金額	- 円	450.00円
収益分配金金額	- 円	220,848,500円

## （金融商品に関する注記）

## 金融商品の状況に関する注記

	当財務諸表対象期間
1. 金融商品に対する取組方針	当ファンドは証券投資信託として、有価証券等の金融商品への投資を信託約款に定める「運用の基本方針」に基づき行っております。
2. 金融商品の内容およびそのリスク	当ファンドが保有した主な金融商品は、以下に記載される親投資信託受益証券であります。 G I M北米高配当株式マザーファンド（適格機関投資家専用） 親投資信託の受益証券を主要投資対象として運用を行うため、親投資信託受益証券と同様のリスクを伴います。親投資信託受益証券には、株価変動リスク、金利変動リスク、為替変動リスク、信用リスク、流動性のリスクがあります。当該リスクは結果的に当ファンドに影響を及ぼします。
3. 金融商品に係るリスク管理体制	当ファンドで投資対象とする金融商品に係るリスク管理体制は次のとおりです。 (1)運用部門から独立したインベストメント・ダイレクターは、パフォーマンス評価担当部署から報告を受け、運用成果（パフォーマンス）のモニターおよびリスク指標やリスク水準のチェックを行い、必要があれば是正を求めます。更に、投資制限の管理を行います。 (2)リスク管理部門は、投資制限遵守状況の管理等、運用状況の管理・監督を行っています。

## 金融商品の時価等に関する事項

	各特定期間末
1. 貸借対照表計上額、時価およびその差額	貸借対照表計上額は期末の時価で計上しているため、その差額はありません。
2. 時価の算定方法	(1)有価証券 「重要な会計方針に係る事項に関する注記」に記載しております。 (2)有価証券以外の金融商品 有価証券以外の金融商品は、短期間で決済され、時価は帳簿価額と近似していることから、当該金融商品の帳簿価額を時価としております。
3. 金融商品の時価等に関する事項についての補足説明	金融商品の時価には、市場価格に基づく価額のほか、市場価格がない場合には合理的に算定された価額が含まれております。当該価額の算定においては、一定の前提条件等を採用しているため、異なる前提条件によった場合、当該価額が異なることもあります。

## （有価証券に関する注記）

## 売買目的有価証券

種類	前期 (2020年8月26日現在)	当期 (2021年2月26日現在)
	最終計算期間の損益に含まれた 評価差額（円）	最終計算期間の損益に含まれた 評価差額（円）
親投資信託受益証券	601,239,350	399,459,081
合計	601,239,350	399,459,081

## （デリバティブ取引等に関する注記）

該当事項はありません。

（関連当事者との取引に関する注記）

該当事項はありません。

（４）【附属明細表】

第１ 有価証券明細表（2021年２月26日現在）

（イ）株式

該当事項はありません。

（ロ）株式以外の有価証券

種類	通貨	銘柄	口数	評価額	備考
親投資信託 受益証券	日本円	G I M北米高配当株式マザーファンド（適 格機関投資家専用）	1,836,600,964	5,353,508,149	
合計			1,836,600,964	5,353,508,149	

第２ 信用取引契約残高明細表

該当事項はありません。

第３ デリバティブ取引および為替予約取引の契約額等および時価の状況表

該当事項はありません。

## JPM北米高配当・成長株ファンド(米ドル対円ヘッジあり、3ヵ月決算型)

1. 当ファンドの財務諸表は、「財務諸表等の用語、様式及び作成方法に関する規則」(昭和38年大蔵省令第59号)ならびに同規則第2条の2の規定により、「投資信託財産の計算に関する規則」(平成12年総理府令第133号)に基づき作成しております。  
なお、財務諸表に記載している金額は、円単位で表示しております。
2. 当ファンドの計算期間は6ヵ月未満であるため、財務諸表は6ヵ月毎に作成しております。
3. 当ファンドは、金融商品取引法第193条の2第1項の規定に基づき、第16特定期間(2020年8月27日から2021年2月26日まで)の財務諸表について、PwCあらた有限責任監査法人による監査を受けております。

## 【 J P M北米高配当・成長株ファンド（米ドル対円ヘッジあり、3ヵ月決算型）】

## （ 1 ） 【 貸借対照表】

（ 単位：円 ）

	前期 (2020年 8月26日現在)	当期 (2021年 2月26日現在)
<b>資産の部</b>		
流動資産		
親投資信託受益証券	343,421,414	350,721,444
派生商品評価勘定	93,443	320,789
未収入金	9	124
流動資産合計	343,514,866	351,042,357
<b>資産合計</b>		
343,514,866		
351,042,357		
<b>負債の部</b>		
流動負債		
派生商品評価勘定	2,349,425	3,169,134
未払収益分配金	-	19,173,375
未払解約金	9	124
未払受託者報酬	45,081	48,007
未払委託者報酬	1,352,228	1,440,177
その他未払費用	18,001	19,174
流動負債合計	3,764,744	23,849,991
<b>負債合計</b>		
3,764,744		
23,849,991		
<b>純資産の部</b>		
元本等		
元本	1 351,399,283	1 319,556,260
剰余金		
期末剰余金又は期末欠損金（ ）	2 11,649,161	2 7,636,106
（ 分配準備積立金 ）	3,950,110	3,197,784
元本等合計	339,750,122	327,192,366
<b>純資産合計</b>		
339,750,122		
327,192,366		
<b>負債純資産合計</b>		
343,514,866		
351,042,357		



## (2) 【損益及び剰余金計算書】

(単位:円)

	前期 (自 2020年2月27日 至 2020年8月26日)	当期 (自 2020年8月27日 至 2021年2月26日)
<b>営業収益</b>		
有価証券売買等損益	19,288,975	50,984,640
為替差損益	11,573,707	210,085
営業収益合計	7,715,268	50,774,555
<b>営業費用</b>		
受託者報酬	86,975	94,700
委託者報酬	1 2,609,011	1 2,840,946
その他費用	40,667	37,818
営業費用合計	2,736,653	2,973,464
営業利益又は営業損失( )	10,451,921	47,801,091
経常利益又は経常損失( )	10,451,921	47,801,091
当期純利益又は当期純損失( )	10,451,921	47,801,091
一部解約に伴う当期純利益金額の分配額又は一部解約に伴う当期純損失金額の分配額( )	743,458	1,202,170
期首剰余金又は期首欠損金( )	3,583,667	11,649,161
剰余金増加額又は欠損金減少額	1,982,447	809,722
当期一部解約に伴う剰余金増加額又は欠損金減少額	1,982,447	587,154
当期追加信託に伴う剰余金増加額又は欠損金減少額	-	222,568
剰余金減少額又は欠損金増加額	339,478	574,282
当期一部解約に伴う剰余金減少額又は欠損金増加額	-	574,282
当期追加信託に伴う剰余金減少額又は欠損金増加額	339,478	-
分配金	2 -	2 27,549,094
期末剰余金又は期末欠損金( )	11,649,161	7,636,106

## ( 3 ) 【注記表】

( 重要な会計方針に係る事項に関する注記 )

	当財務諸表対象期間
1. 有価証券の評価基準および評価方法	親投資信託受益証券 移動平均法に基づき、親投資信託受益証券の基準価額で評価しております。
2. デリバティブ等の評価基準および評価方法	為替予約取引 個別法に基づき、原則として時価で評価しております。 為替予約の評価は、原則として、わが国における対顧客先物売買相場の仲値によって計算しております。

( 貸借対照表に関する注記 )

区分	前期 (2020年8月26日現在)	当期 (2021年2月26日現在)
1 期首元本額	369,737,081円	351,399,283円
期中追加設定元本額	4,765,396円	6,830,025円
期中一部解約元本額	23,103,194円	38,673,048円
2 元本の欠損	11,649,161円	- 円
受益権の総数	351,399,283口	319,556,260口
1 口当たりの純資産額	0.9668円	1.0239円
( 1 万口当たりの純資産額 )	( 9,668円 )	( 10,239円 )

## （損益及び剰余金計算書に関する注記）

区分	前期 (自 2020年 2月27日 至 2020年 8月26日)	当期 (自 2020年 8月27日 至 2021年 2月26日)
1 信託財産の運用の指図に関する権限の全部または一部を委託するために要する費用として委託者報酬の中から支弁している額	純資産総額に年率 0.5075%を乗じて得た額	同左
2 分配金の計算過程	(自 2020年 2月27日 至 2020年 5月26日)	(自 2020年 8月27日 至 2020年11月26日)
費用控除後の配当等収益額	803,587円	1,848,850円
費用控除後・繰越欠損金補填後の有価証券売買等損益額	- 円	7,395,447円
収益調整金額	1,207,853円	4,553,202円
分配準備積立金額	1,204,781円	3,751,147円
当ファンドの分配対象収益額	3,216,221円	17,548,646円
当ファンドの期末残存口数	361,315,141口	335,028,776口
1万口当たり収益分配対象額	89.01円	523.79円
1万口当たり分配金額	- 円	250.00円
収益分配金金額	- 円	8,375,719円
	(自 2020年 5月27日 至 2020年 8月26日)	(自 2020年11月27日 至 2021年 2月26日)
費用控除後の配当等収益額	2,015,441円	1,837,268円
費用控除後・繰越欠損金補填後の有価証券売買等損益額	- 円	16,199,335円
収益調整金額	1,194,012円	4,438,322円
分配準備積立金額	1,934,669円	4,334,556円
当ファンドの分配対象収益額	5,144,122円	26,809,481円
当ファンドの期末残存口数	351,399,283口	319,556,260口
1万口当たり収益分配対象額	146.38円	838.95円
1万口当たり分配金額	- 円	600.00円
収益分配金金額	- 円	19,173,375円

## （金融商品に関する注記）

## 金融商品の状況に関する注記

	当財務諸表対象期間
1. 金融商品に対する取組方針	当ファンドは証券投資信託として、有価証券等の金融商品への投資を信託約款に定める「運用の基本方針」に基づき行っております。
2. 金融商品の内容およびそのリスク	<p>当ファンドが保有した主な金融商品は、以下に記載される親投資信託受益証券およびデリバティブ取引であります。</p> <p>G I M北米高配当株式マザーファンド（適格機関投資家専用）</p> <p>親投資信託の受益証券を主要投資対象として運用を行うため、親投資信託受益証券と同様のリスクを伴います。親投資信託受益証券には、株価変動リスク、金利変動リスク、為替変動リスク、信用リスク、流動性のリスクがあります。当該リスクは結果的に当ファンドに影響を及ぼします。</p> <p>なお、デリバティブ取引は、通貨関連では信託財産の効率的な運用に資する目的ならびに外貨建資産の為替変動リスクの回避を目的として利用しております。</p>
3. 金融商品に係るリスク管理体制	<p>当ファンドは運用を外部委託しておりますが、投資対象とする金融商品に係るリスク管理体制は次のとおりです。</p> <p>(1)運用部門から独立したインベストメント・ダイレクターおよび外部委託先において運用部門から独立したインベストメント・ダイレクターは、パフォーマンス評価担当部署から報告を受け、運用成果（パフォーマンス）のモニターを行います。さらに外部委託先のインベストメント・ダイレクターは、リスク指標やリスク水準のチェックを行い、必要があれば是正を求めます。</p> <p>(2)リスク管理部門は、投資制限遵守状況の管理等、運用状況の管理・監督を行っています。</p> <p>(3)運用商品部門は外部委託先のリスク管理体制に変更がないか継続的にモニタリングします。運用商品部門の部長はその結果をリスク・コミッティーに報告し、当該報告内容に問題点があった際には、必要に応じてリスク・コミッティーより勧告を受けます。また運用商品部門の部長は、委託先の業務遂行能力に問題があると判断した場合は、業務改善指導、委託解消等の対応策を実施します。</p>

## 金融商品の時価等に関する事項

	各特定期間末
1. 貸借対照表計上額、時価およびその差額	貸借対照表計上額は期末の時価で計上しているため、その差額はありません。
2. 時価の算定方法	<p>(1)有価証券 「重要な会計方針に係る事項に関する注記」に記載しております。</p> <p>(2)デリバティブ取引 「デリバティブ取引等に関する注記」に記載しております。</p> <p>(3)有価証券およびデリバティブ取引以外の金融商品 有価証券およびデリバティブ取引以外の金融商品は、短期間で決済され、時価は帳簿価額と近似していることから、当該金融商品の帳簿価額を時価としております。</p>
3. 金融商品の時価等に関する事項についての補足説明	金融商品の時価には、市場価格に基づく価額のほか、市場価格がない場合には合理的に算定された価額が含まれております。当該価額の算定においては、一定の前提条件等を採用しているため、異なる前提条件によった場合、当該価額が異なることもあります。

## （有価証券に関する注記）

## 売買目的有価証券

種類	前期 (2020年8月26日現在)	当期 (2021年2月26日現在)
	最終計算期間の損益に含まれた 評価差額（円）	最終計算期間の損益に含まれた 評価差額（円）
親投資信託受益証券	34,958,230	26,052,557
合計	34,958,230	26,052,557

## （デリバティブ取引等に関する注記）

## 取引の時価等に関する事項

## （通貨関連）

区分	種類	前期(2020年8月26日現在)				当期(2021年2月26日現在)			
		契約額等 (円)	うち 1年超 (円)	時価 (円)	評価損益 (円)	契約額等 (円)	うち 1年超 (円)	時価 (円)	評価損益 (円)
市場 取引 以外 の取 引	為替予約取引 買建								
	アメリカドル	12,257,867	-	12,312,996	55,129	36,201,410	-	36,522,199	320,789
	売建								
	アメリカドル	348,767,939	-	351,079,050	2,311,111	373,994,773	-	377,163,907	3,169,134
合計		361,025,806	-	363,392,046	2,255,982	410,196,183	-	413,686,106	2,848,345

## （注）1．為替予約の時価の算定方法

（1）対顧客先物売買相場の仲値が発表されている外貨については、以下のように評価しております。

為替予約の受渡日（以下「当該日」という。）の対顧客先物売買相場の仲値が発表されている場合は当該為替予約は当該仲値で評価しております。

当該日の対顧客先物売買相場の仲値が発表されていない場合は、以下の方法によっております。

- ・当該日を越える対顧客先物売買相場が発表されている場合には、発表されている先物相場のうち当該日に最も近い前後二つの対顧客先物売買相場の仲値をもとに計算したレートにより評価しております。
- ・当該日を越える対顧客先物売買相場が発表されていない場合には、当該日に最も近い発表されている対顧客先物売買相場の仲値により評価しております。

（2）対顧客先物売買相場の仲値が発表されていない外貨については、対顧客電信売買相場の仲値により評価しております。

2．換算において円未満の端数は切り捨てております。

3．契約額等および時価の合計欄の金額は、各々の合計金額であります。

## （関連当事者との取引に関する注記）

該当事項はありません。

## (4) 【附属明細表】

## 第1 有価証券明細表（2021年2月26日現在）

## (イ) 株式

該当事項はありません。

## (ロ) 株式以外の有価証券

種類	通貨	銘柄	口数	評価額	備考
親投資信託 受益証券	日本円	G I M北米高配当株式マザーファンド（適 格機関投資家専用）	120,320,232	350,721,444	
合計			120,320,232	350,721,444	

## 第2 信用取引契約残高明細表

該当事項はありません。

## 第3 デリバティブ取引および為替予約取引の契約額等および時価の状況表

当表に記載すべき内容は、「デリバティブ取引等に関する注記 取引の時価等に関する事項」  
に開示しておりますので、記載を省略しております。

## JPM北米高配当・成長株ファンド(為替ヘッジなし、年2回決算型)

1. 当ファンドの財務諸表は、「財務諸表等の用語、様式及び作成方法に関する規則」(昭和38年大蔵省令第59号)ならびに同規則第2条の2の規定により、「投資信託財産の計算に関する規則」(平成12年総理府令第133号)に基づき作成しております。  
なお、財務諸表に記載している金額は、円単位で表示しております。
2. 当ファンドの計算期間は6ヵ月であるため、財務諸表は6ヵ月毎に作成しております。
3. 当ファンドは、金融商品取引法第193条の2第1項の規定に基づき、第16期計算期間(2020年8月27日から2021年2月26日まで)の財務諸表について、PwCあらた有限責任監査法人による監査を受けております。

## 【JPM北米高配当・成長株ファンド(為替ヘッジなし、年2回決算型)】

## (1)【貸借対照表】

(単位:円)

	第15期 (2020年8月26日現在)	第16期 (2021年2月26日現在)
<b>資産の部</b>		
流動資産		
親投資信託受益証券	4,030,191,092	3,667,411,094
未収入金	512,365	1,207,738
流動資産合計	4,030,703,457	3,668,618,832
資産合計	4,030,703,457	3,668,618,832
<b>負債の部</b>		
流動負債		
未払解約金	512,365	1,207,738
未払受託者報酬	981,517	1,043,279
未払委託者報酬	29,445,471	31,298,448
その他未払費用	392,542	417,256
流動負債合計	31,331,895	33,966,721
負債合計	31,331,895	33,966,721
<b>純資産の部</b>		
元本等		
元本	1,205,017,654	1,162,387,826
剰余金		
期末剰余金又は期末欠損金( )	1,941,353,908	2,008,264,285
(分配準備積立金)	897,020,814	1,023,943,846
元本等合計	3,999,371,562	3,634,652,111
純資産合計	3,999,371,562	3,634,652,111
負債純資産合計	4,030,703,457	3,668,618,832



## ( 2 ) 【損益及び剰余金計算書】

( 単位：円 )

	第15期 (自 2020年2月27日 至 2020年8月26日)	第16期 (自 2020年8月27日 至 2021年2月26日)
<b>営業収益</b>		
有価証券売買等損益	174,457,457	556,358,412
<b>営業収益合計</b>	<b>174,457,457</b>	<b>556,358,412</b>
<b>営業費用</b>		
受託者報酬	981,517	1,043,279
委託者報酬	1 29,445,471	1 31,298,448
その他費用	392,542	417,256
<b>営業費用合計</b>	<b>30,819,530</b>	<b>32,758,983</b>
<b>営業利益又は営業損失( )</b>	<b>205,276,987</b>	<b>523,599,429</b>
経常利益又は経常損失( )	205,276,987	523,599,429
<b>当期純利益又は当期純損失( )</b>	<b>205,276,987</b>	<b>523,599,429</b>
一部解約に伴う当期純利益金額の分配額又は一部解約に伴う当期純損失金額の分配額( )	52,175,606	53,652,553
<b>期首剰余金又は期首欠損金( )</b>	<b>1,999,974,527</b>	<b>1,941,353,908</b>
剰余金増加額又は欠損金減少額	333,880,533	68,307,411
当期追加信託に伴う剰余金増加額又は欠損金減少額	333,880,533	68,307,411
剰余金減少額又は欠損金増加額	239,399,771	471,343,910
当期一部解約に伴う剰余金減少額又は欠損金増加額	239,399,771	471,343,910
分配金	2 -	2 -
<b>期末剰余金又は期末欠損金( )</b>	<b>1,941,353,908</b>	<b>2,008,264,285</b>

## ( 3 ) 【注記表】

( 重要な会計方針に係る事項に関する注記 )

	当財務諸表対象期間
有価証券の評価基準および評価方法	親投資信託受益証券 移動平均法に基づき、親投資信託受益証券の基準価額で評価しております。

( 貸借対照表に関する注記 )

区分	第15期 (2020年8月26日現在)	第16期 (2021年2月26日現在)
1 期首元本額	1,871,296,666円	2,058,017,654円
期中追加設定元本額	418,461,419円	67,752,569円
期中一部解約元本額	231,740,431円	499,382,397円
受益権の総数	2,058,017,654口	1,626,387,826口
1口当たりの純資産額	1.9433円	2.2348円
(1万口当たりの純資産額)	(19,433円)	(22,348円)

( 損益及び剰余金計算書に関する注記 )

区分	第15期 (自 2020年2月27日 至 2020年8月26日)	第16期 (自 2020年8月27日 至 2021年2月26日)
1 信託財産の運用の指図に関する権限の全部または一部を委託するために要する費用として委託者報酬の中から支弁している額	純資産総額に年率0.5%を乗じて得た額	同左
2 分配金の計算過程		
費用控除後の配当等収益額	17,297,922円	36,688,647円
費用控除後・繰越欠損金補填後の有価証券売買等損益額	- 円	303,340,941円
収益調整金額	1,101,348,958円	984,320,439円
分配準備積立金額	879,722,892円	683,914,258円
当ファンドの分配対象収益額	1,998,369,772円	2,008,264,285円
当ファンドの期末残存口数	2,058,017,654口	1,626,387,826口
1万口当たり収益分配対象額	9,710.16円	12,348.00円
1万口当たり分配金額	- 円	- 円
収益分配金金額	- 円	- 円

## （金融商品に関する注記）

## 金融商品の状況に関する注記

	当財務諸表対象期間
1. 金融商品に対する取組方針	当ファンドは証券投資信託として、有価証券等の金融商品への投資を信託約款に定める「運用の基本方針」に基づき行っております。
2. 金融商品の内容およびそのリスク	当ファンドが保有した主な金融商品は、以下に記載される親投資信託受益証券であります。 G I M北米高配当株式マザーファンド（適格機関投資家専用） 親投資信託の受益証券を主要投資対象として運用を行うため、親投資信託受益証券と同様のリスクを伴います。親投資信託受益証券には、株価変動リスク、金利変動リスク、為替変動リスク、信用リスク、流動性のリスクがあります。当該リスクは結果的に当ファンドに影響を及ぼします。
3. 金融商品に係るリスク管理体制	当ファンドで投資対象とする金融商品に係るリスク管理体制は次のとおりです。 (1)運用部門から独立したインベストメント・ダイレクターは、パフォーマンス評価担当部署から報告を受け、運用成果（パフォーマンス）のモニターおよびリスク指標やリスク水準のチェックを行い、必要があれば是正を求めます。更に、投資制限の管理を行います。 (2)リスク管理部門は、投資制限遵守状況の管理等、運用状況の管理・監督を行っています。

## 金融商品の時価等に関する事項

	各計算期間末
1. 貸借対照表計上額、時価およびその差額	貸借対照表計上額は期末の時価で計上しているため、その差額はありませ
2. 時価の算定方法	(1)有価証券 「重要な会計方針に係る事項に関する注記」に記載しております。 (2)有価証券以外の金融商品 有価証券以外の金融商品は、短期間で決済され、時価は帳簿価額と近似していることから、当該金融商品の帳簿価額を時価としております。
3. 金融商品の時価等に関する事項についての補足説明	金融商品の時価には、市場価格に基づく価額のほか、市場価格がない場合には合理的に算定された価額が含まれております。当該価額の算定においては、一定の前提条件等を採用しているため、異なる前提条件によった場合、当該価額が異なることもあります。

## （有価証券に関する注記）

## 売買目的有価証券

種類	第15期 (2020年8月26日現在)	第16期 (2021年2月26日現在)
	当計算期間の損益に含まれた 評価差額（円）	当計算期間の損益に含まれた 評価差額（円）
親投資信託受益証券	114,092,014	504,896,352
合計	114,092,014	504,896,352

(デリバティブ取引等に関する注記)

該当事項はありません。

(関連当事者との取引に関する注記)

該当事項はありません。

(4) 【附属明細表】

第1 有価証券明細表(2021年2月26日現在)

(イ) 株式

該当事項はありません。

(ロ) 株式以外の有価証券

種類	通貨	銘柄	口数	評価額	備考
親投資信託 受益証券	日本円	G I M北米高配当株式マザーファンド(適 格機関投資家専用)	1,258,160,175	3,667,411,094	
合計			1,258,160,175	3,667,411,094	

第2 信用取引契約残高明細表

該当事項はありません。

第3 デリバティブ取引および為替予約取引の契約額等および時価の状況表

該当事項はありません。

## J P M北米高配当・成長株ファンド（米ドル対円ヘッジあり、年2回決算型）

- 1．当ファンドの財務諸表は、「財務諸表等の用語、様式及び作成方法に関する規則」（昭和38年大蔵省令第59号）ならびに同規則第2条の2の規定により、「投資信託財産の計算に関する規則」（平成12年総理府令第133号）に基づき作成しております。  
なお、財務諸表に記載している金額は、円単位で表示しております。
- 2．当ファンドの計算期間は6ヵ月であるため、財務諸表は6ヵ月毎に作成しております。
- 3．当ファンドは、金融商品取引法第193条の2第1項の規定に基づき、第16期計算期間（2020年8月27日から2021年2月26日まで）の財務諸表について、PWCあらた有限責任監査法人による監査を受けております。

## 【JPM北米高配当・成長株ファンド(米ドル対円ヘッジあり、年2回決算型)】

## (1) 【貸借対照表】

(単位:円)

	第15期 (2020年8月26日現在)	第16期 (2021年2月26日現在)
<b>資産の部</b>		
流動資産		
親投資信託受益証券	681,683,572	738,002,086
派生商品評価勘定	218,178	602,343
未収入金	35,020	22
流動資産合計	681,936,770	738,604,451
資産合計		
	681,936,770	738,604,451
<b>負債の部</b>		
流動負債		
派生商品評価勘定	4,669,630	6,666,840
未払解約金	35,020	22
未払受託者報酬	168,891	188,176
未払委託者報酬	5,066,563	5,645,249
その他未払費用	67,491	75,211
流動負債合計	10,007,595	12,575,498
負債合計		
	10,007,595	12,575,498
<b>純資産の部</b>		
元本等		
元本	1,398,707,486	1,375,149,179
剰余金		
期末剰余金又は期末欠損金( )	273,221,689	350,879,774
(分配準備積立金)	41,398,801	116,561,153
元本等合計	671,929,175	726,028,953
純資産合計		
	671,929,175	726,028,953
負債純資産合計		
	681,936,770	738,604,451

## （ 2 ） 【 損益及び剰余金計算書 】

（ 単位：円 ）

	第15期 (自 2020年 2月27日 至 2020年 8月26日)	第16期 (自 2020年 8月27日 至 2021年 2月26日)
<b>営業収益</b>		
有価証券売買等損益	33,935,090	101,022,745
為替差損益	23,386,923	1,544,297
営業収益合計	10,548,167	99,478,448
<b>営業費用</b>		
受託者報酬	168,891	188,176
委託者報酬	15,066,563	15,645,249
その他費用	73,431	75,211
営業費用合計	5,308,885	5,908,636
営業利益又は営業損失（ ）	15,857,052	93,569,812
経常利益又は経常損失（ ）	15,857,052	93,569,812
当期純利益又は当期純損失（ ）	15,857,052	93,569,812
一部解約に伴う当期純利益金額の分配額又は一部解約に伴う当期純損失金額の分配額（ ）	3,607,821	212,983
期首剰余金又は期首欠損金（ ）	299,998,302	273,221,689
剰余金増加額又は欠損金減少額	5,037,184	2,992,228
当期追加信託に伴う剰余金増加額又は欠損金減少額	5,037,184	2,992,228
剰余金減少額又は欠損金増加額	19,564,566	18,690,972
当期一部解約に伴う剰余金減少額又は欠損金増加額	19,564,566	18,690,972
分配金	2 -	2 -
期末剰余金又は期末欠損金（ ）	273,221,689	350,879,774

## (3) 【注記表】

## (重要な会計方針に係る事項に関する注記)

	当財務諸表対象期間
1. 有価証券の評価基準および評価方法	親投資信託受益証券 移動平均法に基づき、親投資信託受益証券の基準価額で評価しております。
2. デリバティブ等の評価基準および評価方法	為替予約取引 個別法に基づき、原則として時価で評価しております。 為替予約の評価は、原則として、わが国における対顧客先物売買取相場の仲値によって計算しております。

## (貸借対照表に関する注記)

区分	第15期 (2020年8月26日現在)	第16期 (2021年2月26日現在)
1 期首元本額	414,455,022円	398,707,486円
期中追加設定元本額	11,400,525円	3,717,520円
期中一部解約元本額	27,148,061円	27,275,827円
受益権の総数	398,707,486口	375,149,179口
1口当たりの純資産額 (1万口当たりの純資産額)	1.6853円 (16,853円)	1.9353円 (19,353円)

## (損益及び剰余金計算書に関する注記)

区分	第15期 (自 2020年2月27日 至 2020年8月26日)	第16期 (自 2020年8月27日 至 2021年2月26日)
1 信託財産の運用の指図に関する権限の全部または一部を委託するために要する費用として委託者報酬の中から支弁している額	純資産総額に年率0.5075%を乗じて得た額	同左
2 分配金の計算過程		
費用控除後の配当等収益額	2,912,445円	7,497,458円
費用控除後・繰越欠損金補填後の有価証券売買等損益額	- 円	70,491,662円
収益調整金額	231,822,888円	234,318,621円
分配準備積立金額	38,486,356円	38,572,033円
当ファンドの分配対象収益額	273,221,689円	350,879,774円
当ファンドの期末残存口数	398,707,486口	375,149,179口
1万口当たり収益分配対象額	6,852.68円	9,353.07円
1万口当たり分配金額	- 円	- 円
収益分配金金額	- 円	- 円



## （金融商品に関する注記）

## 金融商品の状況に関する注記

	当財務諸表対象期間
1. 金融商品に対する取組方針	当ファンドは証券投資信託として、有価証券等の金融商品への投資を信託約款に定める「運用の基本方針」に基づき行っております。
2. 金融商品の内容およびそのリスク	<p>当ファンドが保有した主な金融商品は、以下に記載される親投資信託受益証券およびデリバティブ取引であります。</p> <p>G I M北米高配当株式マザーファンド（適格機関投資家専用）</p> <p>親投資信託の受益証券を主要投資対象として運用を行うため、親投資信託受益証券と同様のリスクを伴います。親投資信託受益証券には、株価変動リスク、金利変動リスク、為替変動リスク、信用リスク、流動性のリスクがあります。当該リスクは結果的に当ファンドに影響を及ぼします。</p> <p>なお、デリバティブ取引は、通貨関連では信託財産の効率的な運用に資する目的ならびに外貨建資産の為替変動リスクの回避を目的として利用しております。</p>
3. 金融商品に係るリスク管理体制	<p>当ファンドは運用を外部委託しておりますが、投資対象とする金融商品に係るリスク管理体制は次のとおりです。</p> <p>(1)運用部門から独立したインベストメント・ダイレクターおよび外部委託先において運用部門から独立したインベストメント・ダイレクターは、パフォーマンス評価担当部署から報告を受け、運用成果（パフォーマンス）のモニターを行います。さらに外部委託先のインベストメント・ダイレクターは、リスク指標やリスク水準のチェックを行い、必要があれば是正を求めます。</p> <p>(2)リスク管理部門は、投資制限遵守状況の管理等、運用状況の管理・監督を行っています。</p> <p>(3)運用商品部門は外部委託先のリスク管理体制に変更がないか継続的にモニタリングします。運用商品部門の部長はその結果をリスク・コミッティーに報告し、当該報告内容に問題点があった際には、必要に応じてリスク・コミッティーより勧告を受けます。また運用商品部門の部長は、委託先の業務遂行能力に問題があると判断した場合は、業務改善指導、委託解消等の対応策を実施します。</p>

## 金融商品の時価等に関する事項

	各計算期間末
1. 貸借対照表計上額、時価およびその差額	貸借対照表計上額は期末の時価で計上しているため、その差額はありませ
2. 時価の算定方法	<p>(1)有価証券 「重要な会計方針に係る事項に関する注記」に記載しております。</p> <p>(2)デリバティブ取引 「デリバティブ取引等に関する注記」に記載しております。</p> <p>(3)有価証券およびデリバティブ取引以外の金融商品 有価証券およびデリバティブ取引以外の金融商品は、短期間で決済され、時価は帳簿価額と近似していることから、当該金融商品の帳簿価額を時価としております。</p>
3. 金融商品の時価等に関する事項についての補足説明	金融商品の時価には、市場価格に基づく価額のほか、市場価格がない場合には合理的に算定された価額が含まれております。当該価額の算定においては、一定の前提条件等を採用しているため、異なる前提条件によった場合、当該価額が異なることもあります。

## （有価証券に関する注記）

## 売買目的有価証券

種類	第15期 (2020年8月26日現在)	第16期 (2021年2月26日現在)
	当計算期間の損益に含まれた 評価差額（円）	当計算期間の損益に含まれた 評価差額（円）
親投資信託受益証券	23,577,670	100,432,504
合計	23,577,670	100,432,504

## （デリバティブ取引等に関する注記）

## 取引の時価等に関する事項

## （通貨関連）

区分	種類	第15期(2020年8月26日現在)				第16期(2021年2月26日現在)			
		契約額等 (円)	うち 1年超 (円)	時価 (円)	評価損益 (円)	契約額等 (円)	うち 1年超 (円)	時価 (円)	評価損益 (円)
市場 取引 以外の 取引	為替予約取引 買建								
	アメリカドル	29,875,870	-	30,016,703	140,833	50,133,221	-	50,735,564	602,343
	売建								
	アメリカドル	695,276,834	-	699,869,119	4,592,285	803,583,223	-	810,250,063	6,666,840
合計		725,152,704	-	729,885,822	4,451,452	853,716,444	-	860,985,627	6,064,497

## （注）1．為替予約の時価の算定方法

- (1) 対顧客先物売買相場の仲値が発表されている外貨については、以下のように評価しております。  
為替予約の受渡日（以下「当該日」という。）の対顧客先物売買相場の仲値が発表されている場合は当該為替予約は当該仲値で評価しております。  
当該日の対顧客先物売買相場の仲値が発表されていない場合は、以下の方法によっております。  
・当該日を越える対顧客先物売買相場が発表されている場合には、発表されている先物相場のうち当該日に最も近い前後二つの対顧客先物売買相場の仲値をもとに計算したレートにより評価しております。  
・当該日を越える対顧客先物売買相場が発表されていない場合には、当該日に最も近い発表されている対顧客先物売買相場の仲値により評価しております。
- (2) 対顧客先物売買相場の仲値が発表されていない外貨については、対顧客電信売買相場の仲値により評価しております。
- 2．換算において円未満の端数は切り捨てております。
- 3．契約額等および時価の合計欄の金額は、各々の合計金額であります。

## （関連当事者との取引に関する注記）

該当事項はありません。

## ( 4 ) 【附属明細表】

## 第 1 有価証券明細表（2021年2月26日現在）

## (イ) 株式

該当事項はありません。

## (ロ) 株式以外の有価証券

種類	通貨	銘柄	口数	評価額	備考
親投資信託 受益証券	日本円	G I M北米高配当株式マザーファンド（適 格機関投資家専用）	253,182,643	738,002,086	
合計			253,182,643	738,002,086	

## 第 2 信用取引契約残高明細表

該当事項はありません。

## 第 3 デリバティブ取引および為替予約取引の契約額等および時価の状況表

当表に記載すべき内容は、「デリバティブ取引等に関する注記 取引の時価等に関する事項」  
に開示しておりますので、記載を省略しております。

## （参考）

当ファンドは「G I M北米高配当株式マザーファンド（適格機関投資家専用）」受益証券を主要投資対象としており、貸借対照表の資産の部に計上された「親投資信託受益証券」は、全て同親投資信託の受益証券であります。

尚、同親投資信託の状況は以下の通りであります。

「G I M北米高配当株式マザーファンド（適格機関投資家専用）」の状況

尚、以下に記載した情報は監査の対象外であります。

## （1）貸借対照表

（単位：円）

区分	注記 番号	(2020年8月26日現在)	(2021年2月26日現在)
		金額	金額
資産の部			
流動資産			
預金		83,671,033	5,548,973
金銭信託		5,653,541	2,824,622
株式		10,493,818,939	9,849,678,907
投資証券		269,517,809	225,006,445
未収入金		9,977,877	98,324,208
未収配当金		18,195,056	18,617,009
流動資産合計		10,880,834,255	10,200,000,164
資産合計		10,880,834,255	10,200,000,164
負債の部			
流動負債			
派生商品評価勘定		45,462	309,350
未払金		5,302,902	6,710,879
未払解約金		12,680,404	11,311,665
流動負債合計		18,028,768	18,331,894
負債合計		18,028,768	18,331,894
純資産の部			
元本等			
元本	1	4,319,182,977	3,492,997,553
剰余金			
剰余金又は欠損金（ ）		6,543,622,510	6,688,670,717
元本等合計		10,862,805,487	10,181,668,270
純資産合計		10,862,805,487	10,181,668,270
負債純資産合計		10,880,834,255	10,200,000,164

## ( 2 ) 注記表

## ( 重要な会計方針に係る事項に関する注記 )

	当財務諸表対象期間
1. 有価証券の評価基準および評価方法	<p>株式および投資証券 移動平均法に基づき、以下のとおり原則として時価で評価しております。</p> <p>(1)金融商品取引所等に上場されている有価証券 金融商品取引所等に上場されている有価証券は、原則として金融商品取引所等における最終相場（外貨建証券の場合は知りうる直近の最終相場）で評価しております。 当該金融商品取引所等の最終相場がない場合には、当該金融商品取引所等における直近の日の最終相場で評価しておりますが、直近の日の最終相場によることが適当でない認められた場合は、当該金融商品取引所等における気配相場で評価しております。</p> <p>(2)金融商品取引所等に上場されていない有価証券 当該有価証券については、原則として、日本証券業協会発表の売買参考統計値（平均値）、金融機関の提示する価額（ただし、売気配相場は使用しない）又は価格提供会社の提供する価額のいずれかから入手した価額で評価しております。</p> <p>(3)時価が入手できなかった有価証券 適正な評価額を入手できなかった場合又は入手した評価額が時価と認定できない事由が認められた場合は、委託会社が忠実義務に基づいて合理的事由をもって時価と認めた価額もしくは受託者と協議のうえ両者が合理的事由をもって時価と認めた価額で評価しております。</p>
2. デリバティブ等の評価基準および評価方法	<p>為替予約取引 個別法に基づき、原則として時価で評価しております。 為替予約の評価は、原則として、わが国における対顧客先物売買相場の仲値によって計算しております。</p>
3. その他財務諸表作成のための基本となる重要な事項	<p>外貨建取引等の処理基準 外貨建取引については、「投資信託財産の計算に関する規則」（平成12年総理府令第133号）第60条および第61条に従って処理しております。</p>

## （貸借対照表に関する注記）

区分	(2020年8月26日現在)	(2021年2月26日現在)
1期首元本額	4,208,043,967円	4,319,182,977円
期中追加設定元本額	544,099,907円	116,251,994円
期中解約元本額	432,960,897円	942,437,418円
元本の内訳（注）		
JPM北米高配当・成長株ファンド （為替ヘッジなし、3ヵ月決算型）	2,286,081,487円	1,836,600,964円
JPM北米高配当・成長株ファンド （米ドル対円ヘッジあり、3ヵ月決算型）	136,549,270円	120,320,232円
JPM北米高配当・成長株ファンド （為替ヘッジなし、年2回決算型）	1,602,461,667円	1,258,160,175円
JPM北米高配当・成長株ファンド （米ドル対円ヘッジあり、年2回決算型）	271,047,146円	253,182,643円
JPM北米高配当株プライム	23,043,407円	24,733,539円
合 計	4,319,182,977円	3,492,997,553円
受益権の総数	4,319,182,977口	3,492,997,553口
1口当たりの純資産額 （1万口当たりの純資産額）	2.5150円 (25,150円)	2.9149円 (29,149円)

（注）当該親投資信託受益証券を投資対象とする証券投資信託ごとの元本額

## （金融商品に関する注記）

## 金融商品の状況に関する注記

	当財務諸表対象期間
1. 金融商品に対する取組方針	当ファンドは証券投資信託として、有価証券等の金融商品への投資を信託約款に定める「運用の基本方針」に基づき行っております。
2. 金融商品の内容およびそのリスク	当ファンドが保有した主な金融商品は、株式、投資証券およびデリバティブ取引であり、当ファンドで利用しているデリバティブ取引は、通貨関連では為替予約取引であります。当ファンドが保有した金融商品およびデリバティブ取引には、株価変動リスク、金利変動リスク、為替変動リスク、信用リスク、流動性のリスクがあります。 なお、デリバティブ取引は、通貨関連では信託財産の効率的な運用に資する目的として利用しております。
3. 金融商品に係るリスク管理体制	当ファンドは運用を外部委託しておりますが、投資対象とする金融商品に係るリスク管理体制は次のとおりです。 (1)運用部門から独立したインベストメント・ダイレクターおよび外部委託先において運用部門から独立したインベストメント・ダイレクターは、パフォーマンス評価担当部署から報告を受け、運用成果（パフォーマンス）のモニターを行います。さらに外部委託先のインベストメント・ダイレクターは、リスク指標やリスク水準のチェックを行い、必要があれば是正を求めます。 (2)リスク管理部門は、投資制限遵守状況の管理等、運用状況の管理・監督を行っています。 (3)運用商品部門は外部委託先のリスク管理体制に変更がないか継続的にモニタリングします。運用商品部門の部長はその結果をリスク・コミッティーに報告し、当該報告内容に問題点があった際には、必要に応じてリスク・コミッティーより勧告を受けます。また運用商品部門の部長は、委託先の業務遂行能力に問題があると判断した場合は、業務改善指導、委託解消等の対応策を実施します。

## 金融商品の時価等に関する事項

	各期間末
1. 貸借対照表計上額、時価およびその差額	貸借対照表計上額は期末の時価で計上しているため、その差額はありませぬ。
2. 時価の算定方法	(1)有価証券 「重要な会計方針に係る事項に関する注記」に記載しております。 (2)デリバティブ取引 「デリバティブ取引等に関する注記」に記載しております。 (3)有価証券およびデリバティブ取引以外の金融商品 有価証券およびデリバティブ取引以外の金融商品は、短期間で決済され、時価は帳簿価額と近似していることから、当該金融商品の帳簿価額を時価としております。
3. 金融商品の時価等に関する事項についての補足説明	金融商品の時価には、市場価格に基づく価額のほか、市場価格がない場合には合理的に算定された価額が含まれております。当該価額の算定においては、一定の前提条件等を採用しているため、異なる前提条件によった場合、当該価額が異なることもあります。

## （有価証券に関する注記）

## 売買目的有価証券

種類	(2020年8月26日現在)	(2021年2月26日現在)
	当期間の損益に含まれた評価差額 (円)	当期間の損益に含まれた評価差額 (円)
株式	142,690,916	1,218,173,803
投資証券	88,671,099	20,368,759
合計	54,019,817	1,238,542,562

## （デリバティブ取引等に関する注記）

## 取引の時価等に関する事項

## （通貨関連）

区分	種類	(2020年8月26日現在)				(2021年2月26日現在)			
		契約額等 (円)	うち 1年超 (円)	時価 (円)	評価損益 (円)	契約額等 (円)	うち 1年超 (円)	時価 (円)	評価損益 (円)
市場 取引 以外 の取 引	為替予約取引								
	売建 アメリカドル	62,000,000	-	62,045,462	45,462	304,000,000	-	304,309,350	309,350
合計		62,000,000	-	62,045,462	45,462	304,000,000	-	304,309,350	309,350

## （注）1．為替予約の時価の算定方法

（1）対顧客先物売買相場の仲値が発表されている外貨については、以下のように評価しております。

為替予約の受渡日（以下「当該日」という。）の対顧客先物売買相場の仲値が発表されている場合は当該為替予約は当該仲値で評価しております。

当該日の対顧客先物売買相場の仲値が発表されていない場合は、以下の方法によっております。

- ・当該日を越える対顧客先物売買相場が発表されている場合には、発表されている先物相場のうち当該日に最も近い前後二つの対顧客先物売買相場の仲値をもとに計算したレートにより評価しております。
- ・当該日を越える対顧客先物売買相場が発表されていない場合には、当該日に最も近い発表されている対顧客先物売買相場の仲値により評価しております。

（2）対顧客先物売買相場の仲値が発表されていない外貨については、対顧客電信売買相場の仲値により評価しております。

2．換算において円未満の端数は切り捨てております。

3．契約額等および時価の合計欄の金額は、各々の合計金額であります。

## （関連当事者との取引に関する注記）

該当事項はありません。



## (3) 附属明細表

## 第1 有価証券明細表（2021年2月26日現在）

## (イ) 株式

通貨	銘柄	株式数	評価額単価	評価額金額	備考
アメリカドル	CHEVRON CORP	14,963	102.35	1,531,463.05	
	CONOCOPHILLIPS	41,767	53.03	2,214,904.01	
	EOG RESOURCES INC	16,809	70.59	1,186,547.31	
	VALERO ENERGY CORPORATION	5,174	78.15	404,348.10	
	AIR PRODUCTS AND CHEMICALS INC	5,020	260.38	1,307,107.60	
	PPG INDUSTRIES INC	10,825	134.97	1,461,050.25	
	DEERE & COMPANY	3,905	348.03	1,359,057.15	
	DOVER CORPORATION	13,976	124.28	1,736,937.28	
	EATON CORP PLC	13,233	130.16	1,722,407.28	
	GENERAL DYNAMICS CORP	7,755	166.20	1,288,881.00	
	HONEYWELL INTERNATIONAL INC	1,371	204.79	280,767.09	
	NORTHROP GRUMMAN CORPORATION	3,025	301.89	913,217.25	
	OTIS WORLDWIDE CORPORATION	881	64.46	56,789.26	
	PARKER HANNIFIN CORPORATION	5,402	289.39	1,563,284.78	
	RAYTHEON TECHNOLOGIES CORP	22,008	73.32	1,613,626.56	
	STANLEY BLACK & DECKER INC	4,995	174.62	872,226.90	
	TRANE TECHNOLOGIES PUBLIC LIMITED COMPAN	3,491	152.48	532,307.68	
	REPUBLIC SERVICES INC	8,290	90.44	749,747.60	
	NORFOLK SOUTHERN CORP	6,406	254.10	1,627,764.60	
	HASBRO INC	7,593	91.84	697,341.12	
	VF CORP	8,549	80.07	684,518.43	
	MCDONALD'S CORPORATION	6,686	210.95	1,410,411.70	
	STARBUCKS CORPORATION	6,590	103.47	681,867.30	
	COMCAST CORP-CL A	50,788	52.24	2,653,165.12	
	BEST BUY CO INC	9,076	102.94	934,283.44	
	HOME DEPOT INC	5,948	255.25	1,518,227.00	
	THE TJX COMPANIES INC	18,111	67.68	1,225,752.48	
	SYSCO CORPORATION	18,312	80.40	1,472,284.80	
	WALMART INC	8,449	131.95	1,114,845.55	
	ALTRIA GROUP INC	14,016	44.63	625,534.08	
	COCA-COLA COMPANY	17,021	50.17	853,943.57	
	MONDELEZ INTERNATIONAL INC	23,215	54.04	1,254,538.60	
	PEPSICO INC	7,586	130.00	986,180.00	
	PHILIP MORRIS INTERNATIONAL	22,460	86.52	1,943,239.20	
	PROCTER & GAMBLE CO	6,601	126.58	835,554.58	
	ABBOTT LABORATORIES	1,795	121.58	218,236.10	
	AMERISOURCEBERGEN CORPORATION	7,241	102.85	744,736.85	
	BECTON DICKINSON AND COMPANY	3,992	247.15	986,622.80	
	CVS HEALTH CORPORATION	13,042	69.33	904,201.86	
	MEDTRONIC PLC	15,430	117.88	1,818,888.40	
	UNITEDHEALTH GROUP INC	5,119	328.87	1,683,485.53	
	AMGEN INC	2,158	227.52	490,988.16	
	BRISTOL-MYERS SQUIBB COMPANY	31,493	62.10	1,955,715.30	
	ELI LILLY AND COMPANY	6,214	203.82	1,266,537.48	
	JOHNSON & JOHNSON	12,858	162.76	2,092,768.08	
	MERCK & CO INC	8,690	74.62	648,447.80	
	PFIZER INC	14,781	33.82	499,893.42	

	BANK OF AMERICA CORP	64,500	35.93	2,317,485.00	
	CITIGROUP INC	18,094	67.41	1,219,716.54	
	PNC FINANCIAL SERVICES GROUP INC	13,191	173.26	2,285,472.66	
	TRUIST FINANCIAL CORPORATOIN	18,834	58.63	1,104,237.42	
	US BANCORP	20,048	51.63	1,035,078.24	
	AMERICAN EXPRESS COMPANY	11,433	137.08	1,567,235.64	
	BLACKROCK INC	3,110	694.79	2,160,796.90	
	CAPITAL ONE FINANCIAL CORP	6,934	119.24	826,810.16	
	CME GROUP INC	10,421	204.80	2,134,220.80	
	MORGAN STANLEY	22,968	78.43	1,801,380.24	
	NORTHERN TRUST CORPORATION	4,516	97.76	441,484.16	
	T ROWE PRICE GROUP INC	5,784	160.86	930,414.24	
	THE CHARLES SCHWAB CORPORATION	18,170	63.10	1,146,527.00	
	ARTHUR J GALLAGHER & CO	5,859	121.42	711,399.78	
	CHUBB LIMITED	6,546	164.94	1,079,697.24	
	HARTFORD FINANCIAL SERVICES GROUP INC	14,324	51.89	743,272.36	
	MARSH & MCLENNAN COMPANIES INC	2,658	118.23	314,255.34	
	METLIFE INC	15,048	58.26	876,696.48	
	THE PROGRESSIVE CORPORATION	7,323	87.11	637,906.53	
	ACCENTURE PLC-CL A	2,319	253.78	588,515.82	
	AUTOMATIC DATA PROCESSING INC	3,816	175.53	669,822.48	
	FIDELITY NATIONAL INFORMATION SERVICES	8,491	138.81	1,178,635.71	
	INTL BUSINESS MACHINES CORP	6,162	122.47	754,660.14	
	MICROSOFT CORP	6,060	228.99	1,387,679.40	
	APPLE INC	5,297	120.99	640,884.03	
	VERIZON COMMUNICATIONS	20,850	56.50	1,178,025.00	
	CMS ENERGY CORP	12,600	55.06	693,756.00	
	ENTERGY CORPORATION	4,595	88.04	404,543.80	
	NEXTERA ENERGY INC	22,375	74.06	1,657,092.50	
	PUBLIC SERVICE ENTERPRISE GROUP	9,318	55.90	520,876.20	
	XCEL ENERGY INC	15,007	59.84	898,018.88	
	ANALOG DEVICES INC	13,661	153.68	2,099,422.48	
	INTEL CORP	3,285	60.40	198,414.00	
	TEXAS INSTRUMENTS INC	10,988	170.53	1,873,783.64	
小計	銘柄数：	81		92,702,860.31	
				(9,849,678,907)	
	組入時価比率：	96.7%		100.0%	
合計				9,849,678,907	
				(9,849,678,907)	

(注) 各通貨計欄の( )内は、邦貨換算額であります。

(注) 合計金額欄の( )内は、外貨建有価証券に係わるもので、内書であります。

(注) 比率は左より組入時価の純資産に対する比率、および各通貨計欄の合計金額に対する比率であります。

## (口) 株式以外の有価証券

種類	通貨	銘柄	銘柄数 比率	券面総額	評価額	備考
投資証券	アメリカドル	ALEXANDRIA REAL ESTATE EQUITIES INC-REIT		1,851	300,713.46	
		AVALONBAY COMMUNITIES INC-REIT		3,357	605,334.24	
		BOSTON PROPERTIES INC-REIT		2,539	260,806.08	
		PROLOGIS INC-REIT		3,947	400,186.33	
		REALTY INCOME CORPORATION-REIT		2,366	145,721.94	
		VENTAS INC-REIT		5,526	298,348.74	
		VORNADO REALTY TRUST-REIT		2,497	106,596.93	
	計	銘柄数：	7	22,083	2,117,707.72	
					(225,006,445)	
		組入時価比率：	2.2%		100.0%	
	小計				225,006,445	
					(225,006,445)	
	合計				225,006,445	
					(225,006,445)	

(注) 各通貨計欄の( )内は、邦貨換算額であります。

(注) 小計・合計金額欄の( )内は、外貨建有価証券に係るもので、内書であります。

(注) 比率は左より組入時価の純資産に対する比率、および各通貨計欄の合計金額に対する比率であります。

(注) 投資証券における券面総額欄の数値は、口数を表示しております。

## 第2 信用取引契約残高明細表

該当事項はありません。

## 第3 デリバティブ取引および為替予約取引の契約額等および時価の状況表

当表に記載すべき内容は、「デリバティブ取引等に関する注記 取引の時価等に関する事項」  
に開示しておりますので、記載を省略しております。

## 2【ファンドの現況】

## 【純資産額計算書】

< JPM北米高配当・成長株ファンド(為替ヘッジなし、3ヵ月決算型) >

(2021年3月31日現在)

種類	金額	単位
資産総額	5,386,391,616	円
負債総額	17,831,663	円
純資産総額( - )	5,368,559,953	円
発行済口数	4,680,725,221	口
1口当たり純資産額( / )	1.1470	円

< JPM北米高配当・成長株ファンド(米ドル対円ヘッジあり、3ヵ月決算型) >

(2021年3月31日現在)

種類	金額	単位
資産総額	345,035,473	円
負債総額	8,259,998	円
純資産総額( - )	336,775,475	円
発行済口数	310,924,795	口
1口当たり純資産額( / )	1.0831	円

< JPM北米高配当・成長株ファンド(為替ヘッジなし、年2回決算型) >

(2021年3月31日現在)

種類	金額	単位
資産総額	3,755,268,850	円
負債総額	24,124,855	円
純資産総額( - )	3,731,143,995	円
発行済口数	1,515,455,508	口
1口当たり純資産額( / )	2.4621	円

< JPM北米高配当・成長株ファンド(米ドル対円ヘッジあり、年2回決算型) >

(2021年3月31日現在)

種類	金額	単位
資産総額	785,420,658	円
負債総額	18,433,997	円
純資産総額( - )	766,986,661	円
発行済口数	374,639,172	口
1口当たり純資産額( / )	2.0473	円

## (参考) G I M北米高配当株式マザーファンド(適格機関投資家専用)

(2021年3月31日現在)

種類	金額	単位
資産総額	10,359,824,889	円
負債総額	34,667,206	円
純資産総額( - )	10,325,157,683	円
発行済口数	3,210,432,879	口
1口当たり純資産額( / )	3.2161	円

## 第4【内国投資信託受益証券事務の概要】

### 1 名義書換

当ファンドの受益権は、社振法に定める振替投資信託受益権の形態で発行されますので、名義書換手続はありませんが、その譲渡は以下の手続により行われます。

- (1) 受益者は、その保有する受益権を譲渡する場合には、当該受益者の譲渡の対象とする受益権が記載または記録されている振替口座簿にかかる振替機関等に振替の申請をするものとします。
- (2) 前記(1)の申請があった場合には、前記(1)の振替機関等は、当該譲渡にかかる譲渡人の保有する受益権の口数の減少および譲受人の保有する受益権の口数の増加につき、その備える振替口座簿に記載または記録するものとします。ただし、前記(1)の振替機関等が振替先口座を開設したものでない場合には、譲受人の振替先口座を開設した他の振替機関等（当該他の振替機関等の上位機関を含みます。）に社振法の規定にしたがい、譲受人の振替先口座に受益権の口数の増加の記載または記録が行われるよう通知するものとします。
- (3) 前記(1)の振替について、委託会社は、当該受益者の譲渡の対象とする受益権が記載または記録されている振替口座簿にかかる振替機関等と譲受人の振替先口座を開設した振替機関等が異なる場合等において、委託会社が必要と認めるときまたはやむを得ない事情があると判断したときは、振替停止日や振替停止期間を設けることができます。

### 2 受益者に対する特典

ありません。

### 3 受益証券の譲渡制限の内容

当ファンドの受益権には、譲渡制限はありません。なお、受益権の譲渡は、振替口座簿への記載または記録によらなければ、委託会社および受託会社に対抗することができません。

### 4 その他内国投資信託受益証券事務の概要

- (1) 受益権の再分割  
委託会社は、社振法に定めるところにしたがい、受託会社と協議のうえ、一定日現在の受益権を均等に再分割できます。
- (2) 償還金  
償還金は、償還日において振替機関等の振替口座簿に記載または記録されている受益者（償還日以前において一部解約が行われた受益権にかかる受益者を除きます。また、当該償還日以前に設定された受益権で取得申込代金支払前のため販売会社の名義で記載または記録されている受益権については原則として取得申込者として）に支払います。
- (3) 質権口記載または記録の受益権の取扱いについて  
振替機関等の振替口座簿の質権口に記載または記録されている受益権にかかる収益分配金の支払い、一部解約の実行の請求の受付、一部解約金および償還金の支払い等については、信託約款の規定によるほか、民法その他の法令等にしたがって取扱われます。

## 第三部【委託会社等の情報】

### 第1【委託会社等の概況】

#### 1【委託会社等の概況】

資本金の額（2021年3月末現在）

資本金の額	2,218百万円
会社が発行する株式の総数	70,000株
発行済株式総数	56,265株

会社の意思決定機構

取締役会は、会社の業務執行上重要な事項を決定し、その決議は、取締役の過半数が出席し、その出席取締役の過半数をもって行われます。

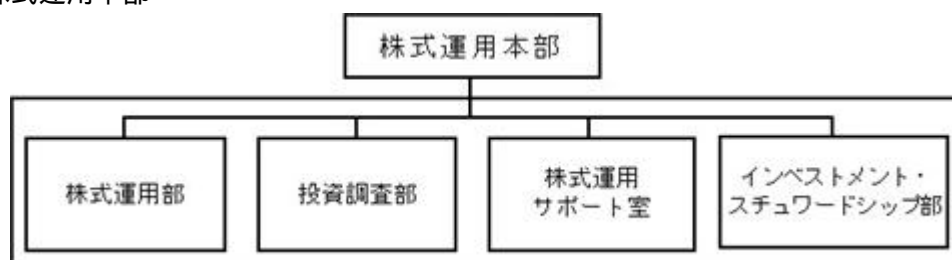
取締役は、株主総会において選任され、任期は選任後2年以内に終了する事業年度のうち最終のものに関する定時株主総会の終結の時までとします。増員により、または補欠として選任された取締役の任期は、他の在任取締役の任期の満了する時までとします。

また、取締役会は以下の事項（法令上取締役会の決議事項とされているものを除きます。）を決議または審議することを以下の機関に委任しています。

- （イ）業務執行にかかる重要な事項（リスク管理に関する事項を除きます。）：経営委員会
- （ロ）リスク管理上の重要な事項：ビジネス・コントロール・コミッティ

投資運用の意思決定機構

（イ）株式運用本部



- （a）株式運用本部は、株式運用部、投資調査部、株式運用サポート室およびインベストメント・スチュワードシップ部で構成されます。
- （b）株式運用部では、運用業務遂行上必要と認められる諸会議の開催による運用戦略の方向性の決定等により投資判断を行います。なお、投資調査部のアナリストとの議論を通じ投資判断の際の参考とします。また、同部が行う国内外の株式の運用や海外関係会社に運用を委託している株式の運用等について、関係各部署と連携し、顧客、投資家、販売会社およびコンサルタント会社への商品内容説明、販売支援、新商品の企画立案等に関する事項を行います。
- （c）投資調査部に所属するアナリストは主に国内株式の分析を行い、その結果に基づき各銘柄に評価を付します。
- （d）株式運用サポート室は、運用実績の分析を行い、前記（b）の株式運用部にその結果を提供します。
- （e）インベストメント・スチュワードシップ部は、以下の業務を行います。
  - 1．スチュワードシップ活動（企業とのエンゲージメント、議決権行使等）を統括します。
  - 2．スチュワードシップ活動に関して、株式運用部、投資調査部への助言、サポートを行います。

### 3. スチュワードシップ活動に関して、「J Pモルガン・アセット・マネジメント」グループの海外拠点との連携を行います。

(ロ) 前記(イ)以外に為替ヘッジを行う場合は、クライアント・ビジネス本部のグローバル運用商品部およびグローバル債券商品部が為替ヘッジのための投資判断を行います。

(ハ) インベストメント・ダイレクターは、コーポレート・ガバナンス活動に関して、株式運用本部への助言、サポートを行います。

(注) 前記(イ)、(ロ)および(ハ)の意思決定機構、組織名称等は、2021年3月末現在のものであり、今後変更となる場合があります。

## 2【事業の内容及び営業の概況】

投資信託及び投資法人に関する法律に定める投資信託委託会社として、証券投資信託の設定を行うとともに、金融商品取引法に定める金融商品取引業者として当該証券投資信託および投資一任契約に基づき委託された資産の運用（投資運用業）を行っています。また金融商品取引法に定める以下の業務を行っています。

- ・投資助言・代理業
- ・有価証券の募集もしくは売出しの取扱いまたは私募の取扱いに関する第一種金融商品取引業
- ・有価証券の募集もしくは売出しの取扱いまたは私募の取扱い、および証券投資信託の募集または私募に関する第二種金融商品取引業

委託会社が設定・運用している投資信託は、2021年3月末現在以下のとおりです（親投資信託は本数のみ。）。

	本数	純資産額（百万円）
公募追加型株式投資信託	73	825,105
公募単位型株式投資信託	-	-
公募追加型債券投資信託	-	-
公募単位型債券投資信託	-	-
私募投資信託	61	4,911,548
総合計	134	5,736,653
親投資信託	56	-

(注) 百万円未満は四捨五入



### 3【委託会社等の経理状況】

1．委託会社である J P モルガン・アセット・マネジメント株式会社（以下「当社」という。）の財務諸表は、「財務諸表等の用語、様式及び作成方法に関する規則」（昭和38年大蔵省令第59号。以下「財務諸表等規則」という。）並びに同規則第2条の規定により、「金融商品取引業等に関する内閣府令」（平成19年内閣府令第52号。以下「金融商品取引業等に関する内閣府令」という。）に基づいて作成しております。

また、当社の中間財務諸表は、「中間財務諸表等の用語、様式及び作成方法に関する規則」（昭和52年大蔵省令第38号）並びに同規則第38条及び第57条に基づき、「金融商品取引業等に関する内閣府令」に基づいて作成しております。

なお、財務諸表及び中間財務諸表の記載金額は、千円未満の端数を切り捨てて表示しております。

2．当社は、金融商品取引法第193条の2第1項の規定に基づき、第30期事業年度（2019年4月1日から2020年3月31日まで）の財務諸表について、P w C あらた有限責任監査法人による監査を受けております。

また、第31期中間会計期間（2020年4月1日から2020年9月30日まで）の中間財務諸表については、金融商品取引法第193条の2第1項の規定に基づき、P w C あらた有限責任監査法人による中間監査を受けております。

## ( 1 ) 【貸借対照表】

( 単位：千円 )

	第29期 ( 2019年 3 月31日 )	第30期 ( 2020年 3 月31日 )
資産の部		
流動資産		
現金及び預金	15,698,047	15,043,754
前払費用	20,735	22,555
未収入金	11,933	37,718
未収委託者報酬	2,066,605	1,716,518
未収収益	1,359,147	1,488,866
関係会社短期貸付金	3,901,000	2,800,000
その他	574	965
流動資産合計	23,058,042	21,110,379
固定資産		
有形固定資産		
器具備品	-	22,517
器具備品減価償却累計額	-	7,082
有形固定資産計	-	15,435
投資その他の資産		
関係会社株式	60,000	60,000
投資有価証券	27	96,312
敷金保証金	98,545	97,415
前払年金費用	88,900	111,558
その他	69,926	10,438
投資その他の資産合計	317,400	375,723
固定資産合計	317,400	391,159
資産合計	23,375,443	21,501,539

(単位:千円)

	第29期 (2019年3月31日)	第30期 (2020年3月31日)
<b>負債の部</b>		
<b>流動負債</b>		
預り金	124,997	126,790
未払金	1,586,271	1,356,914
未払手数料	1,020,805	819,678
その他未払金	565,466	537,235
未払費用	569,460	453,324
未払法人税等	1,066,438	393,642
賞与引当金	590,294	566,403
役員賞与引当金	35,788	46,164
流動負債合計	3,973,252	2,943,239
<b>固定負債</b>		
長期未払金	286,824	248,016
賞与引当金	389,086	319,062
役員賞与引当金	106,665	122,076
繰延税金負債	-	34,159
固定負債合計	782,576	723,315
負債合計	4,755,829	3,666,554
<b>純資産の部</b>		
<b>株主資本</b>		
資本金	2,218,000	2,218,000
資本剰余金		
資本準備金	1,000,000	1,000,000
資本剰余金合計	1,000,000	1,000,000
利益剰余金		
利益準備金	33,676	33,676
その他利益剰余金		
繰越利益剰余金	15,367,939	14,583,253
利益剰余金合計	15,401,616	14,616,930
株主資本合計	18,619,616	17,834,930
<b>評価・換算差額等</b>		
その他有価証券評価差額金	2	54
評価・換算差額等合計	2	54
純資産合計	18,619,613	17,834,985
負債・純資産合計	23,375,443	21,501,539

## ( 2 ) 【損益計算書】

( 単位：千円 )

	第29期 ( 自2018年4月1日 至2019年3月31日 )	第30期 ( 自2019年4月1日 至2020年3月31日 )
営業収益		
委託者報酬	14,035,964	11,978,587
運用受託報酬	6,154,913	6,385,101
業務受託報酬	2,057,519	1,979,026
その他営業収益	256,704	103,415
営業収益合計	22,505,101	20,446,131
営業費用		
支払手数料	7,436,223	6,356,526
広告宣伝費	162,266	142,371
調査費	1,760,202	1,647,780
委託調査費	1,454,877	1,353,529
調査費	286,936	276,173
図書費	18,388	18,077
委託計算費	288,996	273,937
営業雑経費	247,970	207,406
通信費	12,017	11,047
印刷費	198,583	161,123
協会費	33,731	32,570
諸会費	3,638	2,664
営業費用合計	9,895,658	8,628,022
一般管理費		
給料	5,056,630	4,697,592
役員報酬及び賞与	283,061	271,615
給料・手当	3,093,292	3,032,042
賞与	942,629	762,778
賞与引当金繰入額	639,350	556,677
役員賞与引当金繰入額	98,296	74,478
福利厚生費	383,253	359,980
交際費	13,830	22,481
寄付金	8,404	16,498
旅費交通費	176,449	142,717
租税公課	152,677	125,827
不動産関連費用	1,051,170	1,136,155
退職給付費用	217,801	215,714
退職金	158,967	93,567
消耗器具備品費	29,676	25,049
事務委託費	322,502	210,452
関係会社等配賦経費	1,845,247	1,946,956
減価償却費	-	7,082
諸経費	79,342	84,678
一般管理費合計	9,495,955	9,084,753
営業利益	3,113,488	2,733,355

（単位：千円）

		第29期 （自2018年4月1日 至2019年3月31日）	第30期 （自2019年4月1日 至2020年3月31日）
営業外収益			
受取配当金	1	437,000	421,000
投資有価証券売却益		0	536
受取利息	1	16,957	12,991
その他営業外収益		61,187	21,032
営業外収益合計		515,145	455,561
営業外費用			
投資有価証券売却損		-	0
為替差損		13,470	12,975
事務処理損失		-	11,795
その他営業外費用		216	-
営業外費用合計		13,686	24,771
経常利益		3,614,946	3,164,145
税引前当期純利益		3,614,946	3,164,145
法人税、住民税及び事業税		1,348,788	914,672
法人税等調整額		-	34,159
法人税等合計		1,348,788	948,831
当期純利益		2,266,157	2,215,313

## ( 3 ) 【株主資本等変動計算書】

第29期（自2018年4月1日 至2019年3月31日）

（単位：千円）

	株主資本						
	資本金	資本剰余金		利益剰余金			株主資本合計
		資本準備金	資本剰余金合計	利益準備金	その他利益剰余金 繰越利益剰余金	利益剰余金合計	
当期首残高	2,218,000	1,000,000	1,000,000	33,676	13,101,782	13,135,458	16,353,458
当期変動額							
当期純利益	-	-	-	-	2,266,157	2,266,157	2,266,157
株主資本以外の項目の当期変動額(純額)	-	-	-	-	-	-	-
当期変動額合計	-	-	-	-	2,266,157	2,266,157	2,266,157
当期末残高	2,218,000	1,000,000	1,000,000	33,676	15,367,939	15,401,616	18,619,616

	評価・換算差額等		純資産合計
	その他有価証券評価差額金	評価・換算差額等合計	
当期首残高	2	2	16,353,456
当期変動額			
当期純利益	-	-	2,266,157
株主資本以外の項目の当期変動額(純額)	0	0	0
当期変動額合計	0	0	2,266,157
当期末残高	2	2	18,619,613

第30期（自2019年4月1日 至2020年3月31日）

（単位：千円）

	株主資本						
	資本金	資本剰余金		利益剰余金			株主資本 合計
		資本準備金	資本剰余金 合計	利益準備金	その他利益 剰余金	利益剰余金 合計	
					繰越利益 剰余金		
当期首残高	2,218,000	1,000,000	1,000,000	33,676	15,367,939	15,401,616	18,619,616
当期変動額							
剰余金の配当	-	-	-	-	3,000,000	3,000,000	3,000,000
当期純利益	-	-	-	-	2,215,313	2,215,313	2,215,313
株主資本以外 の項目の当期 変動額(純額)	-	-	-	-	-	-	-
当期変動額合計	-	-	-	-	784,686	784,686	784,686
当期末残高	2,218,000	1,000,000	1,000,000	33,676	14,583,253	14,616,930	17,834,930

	評価・換算差額等		純資産合計
	その他有 価証券評 価差額金	評価・換 算差額等 合計	
当期首残高	2	2	18,619,613
当期変動額			
剰余金の配当	-	-	3,000,000
当期純利益	-	-	2,215,313
株主資本以外 の項目の当期 変動額(純額)	57	57	57
当期変動額合計	57	57	784,628
当期末残高	54	54	17,834,985

## 重要な会計方針

### 1．有価証券の評価基準及び評価方法

#### (1) 関係会社株式

移動平均法による原価法を採用しております。

#### (2) その他有価証券

##### 時価のあるもの

期末日の市場価格等に基づく時価法（評価差額は全部純資産直入法により処理し、売却原価は移動平均法により算定）を採用しております。

##### 時価のないもの

移動平均法による原価法を採用しております。

### 2．引当金の計上基準

#### (1) 賞与引当金

従業員に対する賞与の支給に備えるため、当事業年度に帰属する額を計上しております。

#### (2) 役員賞与引当金

役員に対する賞与の支給に備えるため、当事業年度に帰属する額を計上しております。

#### (3) 退職給付引当金

従業員に対する退職給付に備えるため、当事業年度末における退職給付債務と年金資産の見込額に基づき退職給付引当金を計上しております。ただし、当事業年度末においては、年金資産の額が、退職給付債務に未認識数理計算上の差異等を加減した額を超過するため、資産の部に前払年金費用を計上しております。

退職給付債務の算定にあたり、退職給付見込額を当事業年度末までの期間に帰属させる方法については、期間定額基準によっております。

過去勤務費用については、その発生時における従業員の平均残存勤務期間以内の一定の年数（8年）による定額法により、発生した事業年度から費用処理しております。

数理計算上の差異は、その発生時における従業員の平均残存勤務期間以内の一定の年数（8年）による定額法により按分額を、それぞれ発生した翌事業年度から費用処理することとしております。

### 3．固定資産の減価償却の方法

#### 有形固定資産

定率法を採用しております。

なお、主な耐用年数は以下のとおりであります。

器具備品 5年

### 4．その他財務諸表作成のための基本となる重要な事項

#### 消費税等の会計処理

消費税及び地方消費税の会計処理は、税抜方式によっております。



## 未適用の会計基準等

「収益認識に関する会計基準」（企業会計基準第29号 平成30年3月30日）

「収益認識に関する会計基準の適用指針」（企業会計基準適用指針第30号 平成30年3月30日）

## (1) 概要

収益認識に関する包括的な会計基準であります。収益は、次の5つのステップを適用し認識されます。

ステップ1：顧客との契約を識別する。

ステップ2：契約における履行義務を識別する。

ステップ3：取引価格を算定する。

ステップ4：契約における履行義務に取引価格を配分する。

ステップ5：履行義務を充足した時に又は充足するにつれて収益を認識する。

## (2) 適用予定日

2022年3月期の期首より適用予定であります。

## (3) 当該会計基準等の適用による影響

影響額は、当財務諸表の作成時において評価中であります。

## 注記事項

(貸借対照表関係)

## 関係会社に対する資産及び負債

第29期 (2019年3月31日)	第30期 (2020年3月31日)
関係会社に対する資産および負債には区分掲記されたもの以外に注記すべき事項はありません。	関係会社に対する資産および負債には区分掲記されたもの以外に注記すべき事項はありません。

(損益計算書関係)

1 関係会社との取引に係るものが次のとおり含まれております。

	第29期 (自2018年4月1日 至2019年3月31日)	第30期 (自2019年4月1日 至2020年3月31日)
関係会社からの受取利息	16,957千円	12,991千円
関係会社からの受取配当金	437,000千円	421,000千円

(株主資本等変動計算書関係)

第29期(自2018年4月1日 至2019年3月31日)

## 発行済株式の種類及び総数に関する事項

	当事業年度期首 株式数	当事業年度 増加株式数	当事業年度 減少株式数	当事業年度末 株式数
発行済株式				
普通株式	56,265	-	-	56,265
合計	56,265	-	-	56,265

第30期(自2019年4月1日 至2020年3月31日)

## 1. 発行済株式の種類及び総数に関する事項

	当事業年度期首 株式数	当事業年度 増加株式数	当事業年度 減少株式数	当事業年度末 株式数
発行済株式				
普通株式	56,265	-	-	56,265
合計	56,265	-	-	56,265

## 2. 配当に関する事項

## 配当金支払額

(決議)	株式の種類	配当金の総額 (千円)	1株当たり配当額 (円)	基準日	効力発生日
2019年7月25日 臨時株主総会	普通株式	3,000,000	53,319	2019年7月31日	2019年8月1日

## (リース取引関係)

第29期 (自2018年4月1日 至2019年3月31日)	第30期 (自2019年4月1日 至2020年3月31日)
オペレーティング・リース取引のうち解約不能のものに係る未経過リース料は以下のとおりであります。	オペレーティング・リース取引のうち解約不能のものに係る未経過リース料は以下のとおりであります。
1年以内	1年以内
48,482千円	20,201千円
1年超	1年超
20,201千円	-千円
合計	合計
68,683千円	20,201千円

## (金融商品関係)

## (1) 金融商品の状況に関する事項

## 金融商品に対する取組方針

当社が設定する投資信託やグループ会社が運用する投資信託について、その設定時に運用上十分な信託財産があることが見込めない場合に、「シードキャピタル」として当該投資信託を自己資金により取得することがあります。

当社は、営業活動援助のため、子会社であるJPMAMジャパン・ケイマン・ファンド・リミテッドへの短期貸付を行っております。

## 金融商品の内容及びそのリスク

営業債権のうち、当社が設定・運用する投資信託から受領する未収委託者報酬、及び未収収益のうち国内年金基金等から受領する債権については信託銀行により分別管理されている信託財産から回収され、一般債権とは異なり、信用リスクは極めて低いと認識しております。海外グループ会社に対する未収収益は未払費用と部分的に相殺され、信用リスクが軽減されております。また、外貨建て債権の未収収益については為替の変動リスクに晒されておりますが、外貨建て債務と部分的に相殺され、為替変動リスクが軽減されております。

営業債務である未払金は基本的に3ヶ月以内の支払い期日であり、未払手数料、及び未払費用についてはそのほとんどが6ヶ月以内の支払い期日であります。一部外貨建てのものについては、為替の変動リスクに晒されておりますが、上述の通り外貨建て債権と部分的に相殺され、リスクが軽減されております。

関係会社に対し短期貸付を行っており、関係会社短期貸付金は貸出先の信用リスクに晒されております。関係会社短期貸付金は、3ヶ月の期日であり、金利の変動リスクは僅少です。

投資有価証券のうち、上述のシードキャピタルは、市場価格の変動リスクに晒されております。

敷金保証金は建物等の賃貸契約に関連する保証金であり、差入先の信用リスクに晒されております。

## 金融商品に係るリスク管理体制

## ( ) 信用リスク（取引先の契約不履行等に係るリスク）の管理

営業債権のうち、海外グループ会社に対する未収収益は担当部署が各関係会社ごとに期日及び残高を定期的に管理し、回収懸念の早期把握を図っております。

関係会社短期貸付金は、子会社であるJPMAMジャパン・ケイマン・ファンド・リミテッドの営業活動から得られるキャッシュ・フローをモニタリングしており、貸倒や回収遅延の懸念はほぼないと認識しております。

## ( ) 市場リスク（為替や金利等の変動リスク）の管理

外貨建ての営業債権債務のうち、大半を占める米国ドル建ての債権債務に対しての為替変動リスクについては担当部署が月次でモニタリングしており、債権もしくは債務の超過に対して米国ドル建て預金と円建て預金との間で資金移動をして為替変動リスクの軽減に努めております。

## ( ) 資金調達に係る流動性リスク（支払期日に支払いを実行できなくなるリスク）の管理

各部署からの報告に基づき担当部署が適宜資金繰計画を作成・更新するとともに、手許流動性の維持などにより流動性リスクを管理しております。

## (2) 金融商品の時価等に関する事項

貸借対照表計上額、時価及びこれらの差額については、次のとおりであります。なお、金額的重要性が低いと判断するものは次表には含めておりません。また、時価を把握することが極めて困難と認められるものは次表には含めておりません（（注2）参照）。

第29期（2019年3月31日）

（単位：千円）

	貸借対照表計上額	時価	差額
(1) 現金及び預金	15,698,047	15,698,047	-
(2) 未収委託者報酬	2,066,605	2,066,605	-
(3) 未収収益	1,359,147	1,359,147	-
(4) 関係会社短期貸付金	3,901,000	3,901,000	-
資産計	23,024,800	23,024,800	-
(1) 未払手数料	1,020,805	1,020,805	-
(2) その他未払金	565,466	565,466	-
(3) 未払費用	569,460	569,460	-
(4) 長期未払金	286,824	286,824	-
負債計	2,442,557	2,442,557	-

## (注1) 金融商品の時価算定方法

資産

## (1) 現金及び預金、(2) 未収委託者報酬、(3) 未収収益及び(4) 関係会社短期貸付金

これらは短期間で決済されるため、時価は帳簿価額と近似していることから、当該帳簿価額によっております。

負債

## (1) 未払手数料、(2) その他未払金、及び(3) 未払費用

これらは短期間で決済されるため、時価は帳簿価額と近似していることから、当該帳簿価額によっております。

## (4) 長期未払金

長期未払金の時価については、当該未払金の支払までの期間を基にリスクフリーレートで割り引いた現在価値により算定しており、時価は帳簿価額と近似していることから当該帳簿価額によっております。

## (注2) 時価を把握することが極めて困難と認められる金融商品

(単位：千円)

	貸借対照表計上額
関係会社株式	60,000

関係会社株式については、市場価格がなく、かつ、将来キャッシュ・フローを見積ることなどができず、時価を把握することが極めて困難と認められるものであるため、上表に含めておりません。

第30期（2020年3月31日）

（単位：千円）

	貸借対照表計上額	時価	差額
(1) 現金及び預金	15,043,754	15,043,754	-
(2) 未収委託者報酬	1,716,518	1,716,518	-
(3) 未収収益	1,488,866	1,488,866	-
(4) 関係会社短期貸付金	2,800,000	2,800,000	-
資産計	21,049,139	21,049,139	-
(1) 未払手数料	819,678	819,678	-
(2) その他未払金	537,235	537,235	-
(3) 未払費用	453,324	453,324	-
(4) 長期未払金	248,016	248,016	-
負債計	2,058,255	2,058,255	-

## （注1）金融商品の時価算定方法

資産

## (1) 現金及び預金、(2) 未収委託者報酬、(3) 未収収益及び(4) 関係会社短期貸付金

これらは短期間で決済されるため、時価は帳簿価額と近似していることから、当該帳簿価額によっております。

負債

## (1) 未払手数料、(2) その他未払金、及び(3) 未払費用

これらは短期間で決済されるため、時価は帳簿価額と近似していることから、当該帳簿価額によっております。

## (4) 長期未払金

長期未払金の時価については、当該未払金の支払までの期間を基にリスクフリーレートで割り引いた現在価値により算定しており、時価は帳簿価額と近似していることから当該帳簿価額によっております。

## （注2）時価を把握することが極めて困難と認められる金融商品

（単位：千円）

	貸借対照表計上額
関係会社株式	60,000
投資有価証券（合同会社出資金）	92,737

上記の関係会社株式及び投資有価証券（合同会社出資金）については、市場価格がなく、かつ、将来キャッシュ・フローを見積ることなどができず、時価を把握することが極めて困難と認められるものであるため、上表に含めておりません。

## 金融商品の時価等に関する事項についての補足説明

金融商品の時価には、市場価格に基づく価額のほか、市場価格がない場合には合理的に算定された価額が含まれております。当該価額の算定においては変動要因を織り込んでいるため、異なる前提条件等を採用することにより、当該価額が変動することがあります。

## (3) 金銭債権及び満期のある有価証券の決算日後の償還予定額

第29期(2019年3月31日)

(単位:千円)

	1年以内	1年超 5年以内	5年超 10年以内	10年超
現金及び預金	15,698,047	-	-	-
未収委託者報酬	2,066,605	-	-	-
未収収益	1,359,147	-	-	-
関係会社短期貸付金	3,901,000	-	-	-
合計	23,024,800	-	-	-

第30期(2020年3月31日)

(単位:千円)

	1年以内	1年超 5年以内	5年超 10年以内	10年超
現金及び預金	15,043,754	-	-	-
未収委託者報酬	1,716,518	-	-	-
未収収益	1,488,866	-	-	-
関係会社短期貸付金	2,800,000	-	-	-
合計	21,049,139	-	-	-

## （有価証券関係）

## 1．関係会社株式

関係会社株式（第29期の貸借対照表計上額は60,000千円、第30期の貸借対照表計上額は60,000千円）については市場価格がなく、時価を把握することが極めて困難と認められるものであることから、記載しておりません。

## 2．その他有価証券

第29期（2019年3月31日）

（単位：千円）

	種類	貸借対照表計上額	取得原価	差額
貸借対照表計上額が取得原価を超えるもの	その他投資信託	-	-	-
貸借対照表計上額が取得原価を超えないもの	その他投資信託	27	30	2
合計		27	30	2

第30期（2020年3月31日）

投資有価証券（合同会社出資金）（貸借対照表計上額 92,737千円）については市場価格がなく、時価を把握することが極めて困難と認められるものであることから、次表には記載しておりません。

（単位：千円）

	種類	貸借対照表計上額	取得原価	差額
貸借対照表計上額が取得原価を超えるもの	その他投資信託	3,557	3,500	57
貸借対照表計上額が取得原価を超えないもの	その他投資信託	17	20	2
合計		3,574	3,520	54

## 3．当事業年度中に売却したその他有価証券

第29期（自2018年4月1日 至2019年3月31日）

（単位：千円）

種類	売却額	売却益の合計額	売却損の合計額
その他投資信託	10	0	-

第30期（自2019年4月1日 至2020年3月31日）

（単位：千円）

種類	売却額	売却益の合計額	売却損の合計額
その他投資信託	22,546	536	0



## (退職給付関係)

## 1. 採用している退職給付制度の概要

当社は確定拠出型年金制度、及びキャッシュバランス型年金制度を採用しております。

## 2. キャッシュバランス型年金制度

## (1) 退職給付債務の期首残高と期末残高の調整表

	第29期 (2019年3月31日)	第30期 (2020年3月31日)
	(千円)	(千円)
退職給付債務の期首残高	1,376,741	1,510,256
勤務費用	170,477	179,190
利息費用	5,507	4,531
数理計算上の差異の発生額	180,184	218,537
退職給付の支払額	222,653	79,657
退職給付債務の期末残高	1,510,256	1,395,783

## (2) 年金資産の期首残高と期末残高の調整表

	第29期 (2019年3月31日)	第30期 (2020年3月31日)
	(千円)	(千円)
年金資産の期首残高	1,601,397	1,739,834
期待運用収益	8,007	8,699
数理計算上の差異の発生額	184,461	233,361
事業主からの拠出額	168,622	169,080
退職給付の支払額	222,653	79,657
年金資産の期末残高	1,739,834	1,604,595

## (3) 退職給付債務及び年金資産の期末残高と貸借対照表に計上された退職給付引当金及び前払年金費用の調整表

	第29期 (2019年3月31日)	第30期 (2020年3月31日)
	(千円)	(千円)
積立型制度の退職給付債務	1,510,256	1,395,783
年金資産	1,739,834	1,604,595
	229,578	208,812
未認識数理計算上の差異	140,678	97,254
未認識過去勤務費用	-	-
貸借対照表に計上された負債と資産の純額	88,900	111,558
前払年金費用	88,900	111,558
貸借対照表に計上された負債と資産の純額	88,900	111,558

## (4) 退職給付費用及びその内訳項目の金額

	第29期 (自2018年4月1日 至2019年3月31日)	第30期 (自2019年4月1日 至2020年3月31日)
	(千円)	(千円)
勤務費用	170,477	179,190
利息費用	5,507	4,531
期待運用収益	8,007	8,699
数理計算上の差異の費用処理額	27,452	28,600
過去勤務債務の費用処理額	104	-
その他(注1)	8,919	3,412
キャッシュバランス型年金制度に係る退職給付費用(注2)	149,340	149,834

(注1) その他の金額は、主に当社への出向者分の退職給付費用であります。

(注2) 当社からの出向者分の退職給付費用は、上記金額に含まれておりません。

## (5) 年金資産に関する事項

## 年金資産の主な内訳

年金資産合計に対する主な分類ごとの比率は、次のとおりであります。

	第29期 (2019年3月31日)	第30期 (2020年3月31日)
債券	51%	52%
現金及び預金	49%	48%
合計	100%	100%

## 長期期待運用収益率の設定方法

年金資産の長期期待運用収益率を決定するため、現在及び予想される年金資産の配分と、年金資産を構成する多様な資産からの現在及び将来期待される長期の収益率を考慮しております。

## (6) 数理計算上の計算基礎に関する事項

	第29期 (2019年3月31日)	第30期 (2020年3月31日)
主要な数理計算上の計算基礎		
割引率	0.4%	0.3%
長期期待運用収益率	0.5%	0.5%

## 3. 確定拠出制度

当社の確定拠出制度への要拠出額は、第29期事業年度68,460千円、第30期事業年度65,879千円であります。

## （税効果会計関係）

## 1．繰延税金資産及び繰延税金負債の発生の主な原因別の内訳

	第29期 (2019年3月31日)	第30期 (2020年3月31日)
繰延税金資産	(千円)	(千円)
賞与引当金	286,600	259,768
未払費用	173,650	104,842
未払事業税	59,662	28,299
長期前払費用	84,986	92,670
減価償却超過額	138,298	146,254
その他	8,350	21,994
繰延税金資産小計	734,846	653,827
評価性引当額	734,846	653,827
繰延税金資産合計	-	-
繰延税金負債		
繰延税金負債合計	-	34,159
繰延税金資産又は繰延税金負債（ ）の純額	-	34,159

## 2．法定実効税率と税効果会計適用後の法人税等の負担率との間に重要な差異があるときの、当該差異の原因となった主要な項目別の内訳

	第29期 (2019年3月31日)	第30期 (2020年3月31日)
法定実効税率	30.62%	法定実効税率と税効果会計適用後の法人税等の負担率との間の差異が法定実効税率の100分の5以下であるため注記を省略しております。
（調整）		
交際費等永久に損金に算入されない項目	2.28%	
評価性引当額	4.25%	
住民税等均等割	0.13%	
過年度法人税等	0.02%	
その他	0.00%	
税効果会計適用後の法人税等の負担率	37.31%	

（セグメント情報等）

## セグメント情報

当社は、資産運用業の単一セグメントであるため、記載を省略しております。

## 関連情報

第29期（自2018年4月1日 至2019年3月31日）

### 1．サービスごとの情報

（単位：千円）

	投資信託委託業務	投資一任及び 投資助言業務	業務受託報酬	その他	合計
外部顧客への売上高	14,035,964	6,154,913	2,057,519	256,704	22,505,101

### 2．地域ごとの情報

#### 営業収益

（単位：千円）

日本	英国	香港	その他	合計
15,553,649	2,453,206	2,613,294	1,884,951	22,505,101

（注）営業収益は顧客の所在地を基礎とし、国又は地域に分類しております。

### 3．主要な顧客ごとの情報

（単位：千円）

顧客の名称	営業収益	関連するセグメント
JPMorgan Asset Management (UK) Limited	2,436,118	資産運用業
JF Asset Management Limited	2,613,294	資産運用業

第30期（自2019年4月1日 至2020年3月31日）

## 1．サービスごとの情報

（単位：千円）

	投資信託委託業務	投資一任及び 投資助言業務	業務受託報酬	その他	合計
外部顧客への売上高	11,978,587	6,385,101	1,979,026	103,415	20,446,131

## 2．地域ごとの情報

営業収益

（単位：千円）

日本	英国	香港	その他	合計
13,049,154	2,454,420	2,828,014	2,114,541	20,446,131

（注）営業収益は顧客の所在地を基礎とし、国又は地域に分類しております。

## 3．主要な顧客ごとの情報

（単位：千円）

顧客の名称	営業収益	関連するセグメント
JPMorgan Asset Management (UK) Limited	2,448,851	資産運用業
JPMorgan Asset Management (Asia Pacific) Limited	2,738,452	資産運用業

（注）2019年7月30日付で、JF Asset Management Limitedは、JPMorgan Asset Management (Asia Pacific) Limitedへ社名変更しております。

## ( 関連当事者情報 )

## 1. 関連当事者との取引

第29期(自2018年4月1日 至2019年3月31日)

## 親会社

種類	会社等の名称	所在地	資本金又は出資金	事業の内容	議決権等の所有(被所有)割合	関連当事者との関係	取引の内容	取引金額(千円)	科目	期末残高(千円)
親会社	J Pモルガン・チェース・ホールディングス・エルエルシー	米国 ニューヨーク	222,876 百万米ドル	持株会社	被所有 間接 100%	人件費の立替	-	-	未払金	397,949

## (注) 取引条件及び取引条件の決定方針等

当社の役職員への賞与の支払いの一部はJ Pモルガン・チェース・ホールディングス・エルエルシー(以下、「親会社」という。)により行われております。これらの費用は親会社より当社に請求されるものであり、未払いの金額については親会社に対する債務として処理しております。

## 子会社

種類	会社等の名称	所在地	資本金又は出資金	事業の内容	議決権等の所有(被所有)割合	関連当事者との関係	取引の内容	取引金額(千円)	科目	期末残高(千円)
子会社	JPMAMジャパン・ケイマン・ファン・ド・リミテッド	英国領 ケイマン諸島 グランドケイマン	3,500千円	外国投資 信託の管理 会社としての 業務	所有 直接 100%	資金の貸借等 及び役員の兼 任	資金の貸付 (注)	17,554,000	関係会社 短期貸付金	3,901,000
							資金の回収	18,404,000		
							受取利息	16,957	未収収益	118
							配当の受取	437,000	-	-

## (注) 取引条件及び取引条件の決定方針等

資金の貸付については、貸付利率は市場金利を勘案して利率を合理的に決定しており、返済条件は期間3ヶ月であります。なお、担保は受け入れておりません。

## 兄弟会社等

種類	会社等の名称	所在地	資本金又は出資金	事業の内容	議決権等の所有(被所有)割合	関連当事者との関係	取引の内容	取引金額(千円)	科目	期末残高(千円)
最終的な親会社が同一である会社	JPMorgan Asset Management (UK) Limited	英国 ロンドン	24百万 ポンド	投資運用業	なし	投資の助言または投資一任	調査費	1,003,333	未払費用	279,661
最終的な親会社が同一である会社	JF Asset Management Limited	香港 セントラル	60百万 香港ドル	投資運用業	なし	投資の助言または投資一任	運用受託報酬	2,457,468	未収収益	603,775

(注1) 取引金額および期末残高には、消費税等は含まれておりません。

## (注2) 取引条件及び取引条件の決定方針等

運用受託報酬及び調査費に関しては、運用の再委託の一般的な手数料率を勘案し、協議の上、再委託契約を結んで行っております。

第30期（自2019年4月1日 至2020年3月31日）

## 親会社

種類	会社等の名称	所在地	資本金又は出資金	事業の内容	議決権等の所有（被所有）割合	関連当事者との関係	取引の内容	取引金額（千円）	科目	期末残高（千円）
親会社	J Pモルガン・チェース・ホールディングス・エルエルシー	米国 ニューヨーク	212,773 百万米ドル	持株会社	被所有 間接 100%	人件費の立替	-	-	未払金	396,378

（注）取引条件及び取引条件の決定方針等

当社の役員への賞与の支払いの一部はJ Pモルガン・チェース・ホールディングス・エルエルシー（以下、「親会社」という。）により行われております。これらの費用は親会社より当社に請求されるものであり、未払いの金額については親会社に対する債務として処理しております。

## 子会社

種類	会社等の名称	所在地	資本金又は出資金	事業の内容	議決権等の所有（被所有）割合	関連当事者との関係	取引の内容	取引金額（千円）	科目	期末残高（千円）
子会社	JPMAMジャパン・ケイマン・ファン・ド・リミテッド	英国領 ケイマン諸島 グランドケイマン	3,500千円	外国投資 信託の管 理会社と しての業 務	所有 直接 100%	資金の貸借等 及び役員 の兼任	資金の貸付 (注)	13,000,000	関係会社 短期貸付金	2,800,000
							資金の回収	14,101,000		
							受取利息	12,991	未収収益	28
							配当の受取	421,000	-	-

（注）取引条件及び取引条件の決定方針等

資金の貸付については、貸付利率は市場金利を勘案して利率を合理的に決定しており、返済条件は期間3ヶ月であります。なお、担保は受け入れておりません。

## 兄弟会社等

種類	会社等の名称	所在地	資本金又は出資金	事業の内容	議決権等の所有（被所有）割合	関連当事者との関係	取引の内容	取引金額（千円）	科目	期末残高（千円）
最終的な親会社 が同一である 会社	JPMorgan Asset Management (UK) Limited	英国 ロンドン	24百万 ポンド	投資運用業	なし	投資の助言ま たは投資一任	調査費	941,829	未払費用	249,973
最終的な親会社 が同一である 会社	JPMorgan Asset Management (Asia Pacific) Limited	香港 セントラル	60百万 香港ドル	投資運用業	なし	投資の助言ま たは投資一任	運用受託 報酬	2,652,034	未収収益	781,020

（注1）取引金額および期末残高には、消費税等は含まれておりません。

（注2）取引条件及び取引条件の決定方針等

運用受託報酬及び調査費に関しては、運用の再委託の一般的な手数料率を勘案し、協議の上、再委託契約を結んで行っております。

（注3）2019年7月30日付で、JF Asset Management Limitedは、JPMorgan Asset Management (Asia Pacific) Limitedへ社名変更しております。

## 2. 親会社又は重要な関連会社に関する注記

## 親会社情報

直接親会社 J Pモルガン・アセット・マネジメント（アジア）インク（非上場）

最終的な親会社 J Pモルガン・チェース・アンド・カンパニー（ニューヨーク証券取引所、ロンドン証券取引所に上場）

## （ 1 株当たり情報）

	第29期 （自2018年4月1日 至2019年3月31日）	第30期 （自2019年4月1日 至2020年3月31日）
1株当たり純資産額	330,927.11円	316,981.87円
1株当たり当期純利益	40,276.51円	39,372.85円

なお、当事業年度の潜在株式調整後1株当たり当期純利益金額については、潜在株式が存在していないため記載しておりません。

## 1株当たりの当期純利益の算定上の基礎

	第29期 （自2018年4月1日 至2019年3月31日）	第30期 （自2019年4月1日 至2020年3月31日）
損益計算書上の当期純利益	2,266,157千円	2,215,313千円
普通株主に帰属しない金額	-	-
普通株式に係る当期純利益	2,266,157千円	2,215,313千円
普通株式の期中平均株式数	56,265株	56,265株



## 中間財務諸表

## (1) 中間貸借対照表

(単位：千円)

第31期中間会計期間末

(2020年9月30日)

## 資産の部

## 流動資産

現金及び預金	15,365,301
前払費用	54,588
未収入金	37,247
未収委託者報酬	1,909,054
未収収益	1,751,605
関係会社短期貸付金	2,100,000
その他	953
流動資産計	21,218,750

## 固定資産

## 有形固定資産

器具備品	22,517
器具備品減価償却累計額	10,085
有形固定資産計	12,432

## 投資その他の資産

関係会社株式	60,000
投資有価証券	96,172
敷金保証金	98,724
前払年金費用	132,991
繰延税金資産	333,793
その他	9,508
投資その他の資産計	731,190

## 固定資産計

743,622

## 資産合計

21,962,373

(単位：千円)

第31期中間会計期間末

(2020年9月30日)

負債の部	
流動負債	
預り金	57,823
未払金	1,484,275
未払手数料	895,243
その他未払金	1 589,031
未払費用	801,853
未払法人税等	847,017
賞与引当金	1,180,180
役員賞与引当金	46,164
流動負債計	4,417,314
固定負債	
長期未払金	241,143
賞与引当金	630,148
役員賞与引当金	174,888
固定負債計	1,046,180
負債合計	5,463,495
純資産の部	
株主資本	
資本金	2,218,000
資本剰余金	
資本準備金	1,000,000
資本剰余金合計	1,000,000
利益剰余金	
利益準備金	33,676
その他利益剰余金	
繰越利益剰余金	13,246,944
利益剰余金合計	13,280,621
株主資本合計	16,498,621
評価・換算差額等	
その他有価証券評価差額金	257
評価・換算差額等合計	257
純資産合計	16,498,878
負債・純資産合計	21,962,373

## (2) 中間損益計算書

(単位：千円)

		第31期中間会計期間 (自2020年4月1日 至2020年9月30日)
<hr/>		
営業収益		
委託者報酬		5,359,891
運用受託報酬		3,526,872
業務受託報酬		892,348
その他		47,855
営業収益計		<hr/> 9,826,967
営業費用		
支払手数料		2,767,399
調査費		843,858
その他営業費用		274,153
営業費用計		<hr/> 3,885,412
一般管理費	1	4,851,527
営業利益		<hr/> 1,090,027
営業外収益	2	7,304
営業外費用	3	9,973
経常利益		<hr/> 1,087,359
税引前中間純利益		<hr/> 1,087,359
法人税、住民税及び事業税		791,620
法人税等調整額		(367,953)
法人税等合計		<hr/> 423,667
中間純利益		<hr/> 663,691

## 重要な会計方針

### 1．有価証券の評価基準及び評価方法

#### (1) 関係会社株式

移動平均法による原価法を採用しております。

#### (2) その他有価証券

##### 時価のあるもの

中間決算日の市場価格等に基づく時価法（評価差額は全部純資産直入法により処理し、売却原価は移動平均法により算定）を採用しております。

##### 時価のないもの

移動平均法による原価法を採用しております。

### 2．引当金の計上基準

#### (1) 賞与引当金

従業員に対する賞与の支給に備えるため、当中間会計期間に帰属する額を計上しております。

#### (2) 役員賞与引当金

役員に対する賞与の支給に備えるため、当中間会計期間に帰属する額を計上しております。

#### (3) 退職給付引当金

従業員に対する退職給付に備えるため、当中間期末における退職給付債務と年金資産の見込額に基づき退職給付引当金を計上しております。ただし、当中間期末においては、年金資産の額が、退職給付債務に未認識数理計算上の差異等を加減した額を超過するため、資産の部に前払年金費用を計上しております。

退職給付債務の算定にあたり、退職給付見込額を当中間期末までの期間に帰属させる方法については、期間定額基準によっております。

過去勤務債務については、その発生時における従業員の平均残存勤務期間以内の一定の年数（8年）による定額法により、発生した事業年度から費用処理しております。

数理計算上の差異は、その発生時における従業員の平均残存勤務期間以内の一定の年数（8年）による定額法により按分額を、それぞれ発生した翌事業年度から費用処理することとしております。

### 3．固定資産の減価償却の方法

#### 有形固定資産

定率法を採用しております。

なお、主な耐用年数は以下のとおりであります。

器具備品 5年

### 4．その他中間財務諸表作成のための基本となる重要な事項

#### 消費税等の会計処理

消費税及び地方消費税の会計処理は、税抜方式によっております。

## 注記事項

## （中間貸借対照表関係）

第31期中間会計期間末 (2020年9月30日)	
1	消費税等の取扱い 仮払消費税等及び仮受消費税等は、相殺のうえ、金額的重要性が乏しいため、流動負債の「その他未払金」に含めて表示していません。

## （中間損益計算書関係）

第31期中間会計期間 (自2020年4月1日 至2020年9月30日)	
1	減価償却実施額 有形固定資産 3,003千円
2	営業外収益のうち主要なもの 受取配当金 2,422千円 受取利息 4,882千円
3	営業外費用のうち主要なもの 為替差損 9,415千円

## （金融商品関係）

第31期中間会計期間末（2020年9月30日）

## 金融商品の時価等に関する事項

2020年9月30日における中間貸借対照表計上額、時価及びこれらの差額については、次のとおりであります。なお、金額的重要性が低いと判断するものは次表には含めておりません。また、時価を把握することが極めて困難と認められるものは次表には含めておりません（（注）2．参照）。

（単位：千円）

	中間貸借対照表 計上額	時価	差額
(1) 現金及び預金	15,365,301	15,365,301	-
(2) 未収委託者報酬	1,909,054	1,909,054	-
(3) 未収収益	1,751,605	1,751,605	-
(4) 関係会社短期貸付金	2,100,000	2,100,000	-
資産計	21,125,960	21,125,960	-
(1) 未払手数料	895,243	895,243	-
(2) その他未払金	589,031	589,031	-
(3) 未払費用	801,853	801,853	-
(4) 長期未払金	241,143	241,143	-
負債計	2,527,271	2,527,271	-

（注）1．金融商品の時価算定方法

資産

(1) 現金及び預金、(2) 未収委託者報酬、(3) 未収収益、及び(4) 関係会社短期貸付金

これらは短期間で決済されるため、時価は帳簿価額と近似していることから、当該帳簿価額によっております。

負債

(1) 未払手数料、(2) その他未払金、及び(3) 未払費用

これらは短期間で決済されるため、時価は帳簿価額と近似していることから、当該帳簿価額によっております。

(4) 長期未払金

長期未払金の時価については、当該未払金の支払までの期間を基にリスクフリーレートで割り引いた現在価値により算定しており、時価は帳簿価額と近似していることから当該帳簿価額によっております。

（注）２．時価を把握することが極めて困難と認められる金融商品

（単位：千円）

	中間貸借対照表計上額
関係会社株式	60,000
投資有価証券（合同会社出資金）	88,395

上記の関係会社株式及び投資有価証券（合同会社出資金）については、市場価格がなく、かつ、将来キャッシュ・フローを見積ることなどができず、時価を把握することが極めて困難と認められるものであるため、上表に含めておりません。

金融商品の時価等に関する事項についての補足説明

金融商品の時価には、市場価格に基づく価額のほか、市場価格がない場合には合理的に算定された価額が含まれております。当該価額の算定においては変動要因を織り込んでいるため、異なる前提条件等を採用することにより、当該価額が変動することがあります。

（有価証券関係）

第31期中間会計期間末（2020年9月30日）

１．関係会社株式

関係会社株式（中間貸借対照表計上額 60,000千円）については市場価格がなく、時価を把握することが極めて困難と認められるものであることから、記載しておりません。

２．その他有価証券

投資有価証券（合同会社出資金）（中間貸借対照表計上額 88,395千円）については市場価格がなく、時価を把握することが極めて困難と認められるものであることから、記載しておりません。

## （セグメント情報等）

## セグメント情報

当社は、資産運用業の単一セグメントであるため、記載を省略しております。

## 関連情報

第31期中間会計期間（自 2020年4月1日 至 2020年9月30日）

## 1．サービスごとの情報

（単位：千円）

	委託者報酬	運用受託報酬	業務受託報酬	その他	合計
外部顧客への売上高	5,359,891	3,526,872	892,348	47,855	9,826,967

## 2．地域ごとの情報

## 営業収益

（単位：千円）

日本	香港	英国	その他	合計
6,128,504	1,470,144	1,290,541	937,777	9,826,967

（注）営業収益は顧客の所在地を基礎とし、国又は地域に分類しております。

## 3．主要な顧客ごとの情報

（単位：千円）

顧客の名称	営業収益	関連するセグメント
JPMorgan Asset Management (Asia Pacific) Limited	1,424,439	資産運用業
JPMorgan Asset Management (UK) Limited	1,285,716	資産運用業

## （1株当たり情報）

第31期中間会計期間 （自2020年4月1日 至2020年9月30日）	
1株当たり純資産額	293,235.19円
1株当たり中間純利益金額	11,795.80円
なお、潜在株式調整後1株当たり中間純利益金額については、潜在株式が存在しないため記載しておりません。	
1株当たりの中間純利益の算定上の基礎	
中間損益計算書上の中間純利益	663,691千円
普通株主に帰属しない金額	-
普通株式に係る中間純利益	663,691千円
普通株式の期中平均株式数	56,265株



#### 4【利害関係人との取引制限】

委託会社は、金融商品取引法の定めるところにより、利害関係人との取引について、次に掲げる行為を行うことが禁止されています。

- ( 1 ) 自己またはその取締役もしくは執行役との間における取引を行うことを内容とした運用を行うこと（投資者の保護に欠け、もしくは取引の公正を害し、または金融商品取引業の信用を失墜させるおそれがないものとして内閣府令で定めるものを除きます。）。
- ( 2 ) 運用財産相互間において取引を行うことを内容とした運用を行うこと（投資者の保護に欠け、もしくは取引の公正を害し、または金融商品取引業の信用を失墜させるおそれがないものとして内閣府令で定めるものを除きます。）。
- ( 3 ) 通常の実取引の条件と異なる条件であって取引の公正を害するおそれのある条件で、委託会社の親法人等（委託会社の総株主等の議決権の過半数を保有していることその他の当該金融商品取引業者と密接な関係を有する法人その他の団体として政令で定める要件に該当する者をいいます。以下（ 4 ）（ 5 ）において同じ。）または子法人等（委託会社が総株主等の議決権の過半数を保有していることその他の当該金融商品取引業者と密接な関係を有する法人その他の団体として政令で定める要件に該当する者をいいます。以下（ 4 ）（ 5 ）において同じ。）と有価証券の売買その他の取引または店頭デリバティブ取引を行うこと。
- ( 4 ) 委託会社の親法人等または子法人等の利益を図るため、その行う投資運用業に関して運用の方針、運用財産の額もしくは市場の状況に照らして不必要な取引を行うことを内容とした運用を行うこと。
- ( 5 ) 前記（ 3 ）（ 4 ）に掲げるもののほか、委託会社の親法人等または子法人等が関与する行為であって投資者の保護に欠け、もしくは取引の公正を害し、または金融商品取引業の信用を失墜させるおそれのあるものとして内閣府令で定める行為

#### 5【その他】

##### ( 1 ) 定款の変更

定款の変更に関しては、株主総会の特別決議が必要です。

##### ( 2 ) 訴訟事件その他の重要事項

本書提出日現在、委託会社および当ファンドに重要な影響を与えた事実、または与えると予想される事実はありません。

## 第 2 【その他の関係法人の概況】

### 1 【名称、資本金の額及び事業の内容】

#### ( 1 ) 受託会社

名 称 三井住友信託銀行株式会社

資本金の額 342,037百万円（2020年3月末現在）

事業の内容

銀行法に基づき銀行業を営むとともに、金融機関の信託業務の兼営等に関する法律に基づき信託業務を営んでいます。

< 再信託受託会社の概要 >

名 称 : 株式会社日本カストディ銀行

事業の内容 : 銀行法に基づき銀行業を営むとともに、金融機関の信託業務の兼営等に関する法律に基づき信託業務を営んでいます。

再信託の目的 : 原信託契約にかかる信託事務の一部（信託財産の管理）を原信託受託会社から再信託受託会社（株式会社日本カストディ銀行）へ委託するため、原信託財産のすべてを再信託受託会社へ移管することを目的とします。

## ( 2 ) 販売会社

	名 称	資本金の額 ( 2020年 3 月末現在 )	事業の内容
1	a u カブコム証券株式会社 <sup>* 1</sup>	7,196百万円	金融商品取引法に定める第一種金融商品取引業を営んでいます。
2	株式会社 S B I 証券	48,323百万円	同 上
3	岩井コスモ証券株式会社	13,500百万円	同 上
4	東海東京証券株式会社 <sup>* 3</sup>	6,000百万円	同 上
5	楽天証券株式会社	7,495百万円	同 上
6	フィデリティ証券株式会社	10,007百万円	同 上
7	松井証券株式会社 <sup>* 4</sup>	11,945百万円	同 上
8	丸三証券株式会社	10,000百万円	同 上
9	株式会社イオン銀行	51,250百万円	銀行法に基づき銀行業を営んでいます。
10	株式会社沖縄銀行 <sup>* 1</sup>	22,725百万円	同 上
11	株式会社大分銀行 <sup>* 3</sup>	19,598百万円	同 上
12	株式会社香川銀行 <sup>* 2</sup>	12,014百万円	同 上
13	株式会社熊本銀行 <sup>* 3</sup>	33,847百万円	同 上
14	株式会社十八親和銀行 <sup>* 3</sup>	36,800百万円 ( 2020年10月 1 日現在 )	同 上
15	株式会社十六銀行 <sup>* 3</sup>	36,839百万円	同 上
16	株式会社中京銀行 <sup>* 3</sup>	31,844百万円	同 上
17	株式会社徳島大正銀行 <sup>* 2</sup>	11,036百万円	同 上
18	株式会社福岡銀行 <sup>* 3</sup>	82,329百万円	同 上
19	三菱 U F J 信託銀行株式会社 <sup>*</sup> 2	324,279百万円	銀行法に基づき銀行業を営むとともに、金融機関の信託業務の兼営等に関する法律に基づき信託業務を営んでいます。

\* 1 「為替ヘッジなし」を取扱います。

\* 2 「為替ヘッジなし、年 2 回決算型」を取扱います。

\* 3 「年 2 回決算型」を取扱います。

\* 4 「3 ヶ月決算型」を取扱います。

## (3) 運用委託先の会社

名 称	資本金の額 (2020年3月末現在)	事業の内容
J.P.モルガン・インベストメント・マネージメント・インク	450万米ドル	投資運用業務および投資顧問業務を行っています。

## 2【関係業務の概要】

## (1) 受託会社

当ファンドおよびマザーファンドの受託会社として、信託財産の保管・管理業務および信託財産の計算等を行います。

## (2) 販売会社

当ファンドの販売会社として、受益権の募集の取扱い、目論見書の交付、運用報告書に記載すべき事項のうち重要な事項のみを記載した交付運用報告書の交付代行、収益分配金の再投資に関する事務、収益分配金・一部解約金・償還金の支払い等を行います。

## (3) 運用委託先の会社

マザーファンドに関し、委託会社から運用の指図に関する権限の委託を受け、マザーファンドの運用指図を行います。また、「米ドルヘッジあり」における該当するベビーファンドに関し、委託会社から為替ヘッジの指図に関する権限の委託を受け、当該ベビーファンドの為替ヘッジの指図を行います。

## 3【資本関係】

受託会社、販売会社および運用委託先の会社との間に直接的な資本関係はありません。

## 第3【その他】

(1) 交付目論見書および請求目論見書は、以下の記載をすることがあります。なお、目論見書の別称として「投資信託説明書（交付目論見書）」または「投資信託説明書（請求目論見書）」という名称を使用します。

交付目論見書および請求目論見書の表紙または裏表紙に図案、委託会社のロゴおよび管理番号等を記載することがあります。

交付目論見書および請求目論見書の表紙に、使用開始年月を記載することがあります。

交付目論見書および請求目論見書の表紙に、使用開始年月日を記載します。

(2) 交付目論見書の表紙、表紙裏または手続・手数料等お申込みメモに、以下の項目について記載します。

委託会社の照会先（電話番号および受付時間、ホームページアドレス）。

当ファンドの課税上の取扱い。

当ファンドの販売会社および基準価額等の詳細な情報は、委託会社のホームページで閲覧できる旨。

金融商品取引法第15条第3項に基づき、投資者の請求により交付される請求目論見書は、委託会社のホームページに掲載されており、当ファンドの投資信託約款は請求目論見書に添付されている旨。

交付目論見書は金融商品取引法第13条の規定に基づく目論見書である旨。

当ファンドの信託財産は、信託法に基づき受託会社において分別管理されている旨。

「ご購入に際しては、交付目論見書の内容を十分にお読みください。」という旨。

(3) 請求目論見書の表紙または表紙の次に、以下の項目について記載します。

請求目論見書は金融商品取引法第13条の規定に基づく目論見書であり、有価証券届出書 第一部「証券情報」、第二部「ファンド情報」および第三部「委託会社等の情報 第1委託会社等の概況」の内容を記載した、金融商品取引法第15条第3項に基づき、投資者の請求により交付される目論見書（請求目論見書）である旨。

当ファンドの課税上の取扱い。

(4) 請求目論見書は、以下の項目について記載します。

投資信託約款の全文を請求目論見書に記載します。なお、請求目論見書の記載項目と重複する項目については、投資信託約款を参照すべき旨を記載することで、届出書の内容の記載に代えることがあります。

請求目論見書に記載された用語の一部を解説し、「基本用語の解説」として記載します。

(5) 交付目論見書に記載する運用実績は、データを適時更新することがあります。

独立監査人の監査報告書

2020年6月8日

J P モルガン・アセット・マネジメント株式会社

取締役会 御中

P w C あらた有限責任監査法人  
東京事務所指定有限責任社員 公認会計士 鶴田 光 夫  
業務執行社員指定有限責任社員 公認会計士 山口 健 志  
業務執行社員**監査意見**

当監査法人は、金融商品取引法第193条の2第1項の規定に基づく監査証明を行うため、「委託会社等の経理状況」に掲げられているJ P モルガン・アセット・マネジメント株式会社の2019年4月1日から2020年3月31日までの第30期事業年度の財務諸表、すなわち、貸借対照表、損益計算書、株主資本等変動計算書、重要な会計方針及びその他の注記について監査を行った。

当監査法人は、上記の財務諸表が、我が国において一般に公正妥当と認められる企業会計の基準に準拠して、J P モルガン・アセット・マネジメント株式会社の2020年3月31日現在の財政状態及び同日をもって終了する事業年度の経営成績を、全ての重要な点において適正に表示しているものと認める。

**監査意見の根拠**

当監査法人は、我が国において一般に公正妥当と認められる監査の基準に準拠して監査を行った。監査の基準における当監査法人の責任は、「財務諸表監査における監査人の責任」に記載されている。当監査法人は、我が国における職業倫理に関する規定に従って、会社から独立しており、また、監査人としてのその他の倫理上の責任を果たしている。当監査法人は、意見表明の基礎となる十分かつ適切な監査証拠を入手したと判断している。

**財務諸表に対する経営者及び監査役の責任**

経営者の責任は、我が国において一般に公正妥当と認められる企業会計の基準に準拠して財務諸表を作成し適正に表示することにある。これには、不正又は誤謬による重要な虚偽表示のない財務諸表を作成し適正に表示するために経営者が必要と判断した内部統制を整備及び運用することが含まれる。

財務諸表を作成するに当たり、経営者は、継続企業的前提に基づき財務諸表を作成することが適切であるかどうかを評価し、我が国において一般に公正妥当と認められる企業会計の基準に基づいて継続企業に関する事項を開示する必要がある場合には当該事項を開示する責任がある。

監査役の責任は、財務報告プロセスの整備及び運用における取締役の職務の執行を監視することにある。

**財務諸表監査における監査人の責任**

監査人の責任は、監査人が実施した監査に基づいて、全体としての財務諸表に不正又は誤謬による重要な虚偽表示がないかどうかについて合理的な保証を得て、監査報告書において独立の立場から財務諸表に対する意見を表明することにある。虚偽表示は、不正又は誤謬により発生する可能性があり、個別に又は集計すると、財務諸表の利用者の意思決定に影響を与えると合理的に見込まれる場合に、重要性があると判断される。

監査人は、我が国において一般に公正妥当と認められる監査の基準に従って、監査の過程を通じて、職業的専門家としての判断を行い、職業的懐疑心を保持して以下を実施する。

- 不正又は誤謬による重要な虚偽表示リスクを識別し、評価する。また、重要な虚偽表示リスクに対応した監査手続を立案し、実施する。監査手続の選択及び適用は監査人の判断による。さらに、意見表明の基礎となる十分かつ適切な監査証拠を入手する。
- 財務諸表監査の目的は、内部統制の有効性について意見表明するためのものではないが、監査人は、リスク評価の実施に際して、状況に応じた適切な監査手続を立案するために、監査に関連する内部統制を検討する。
- 経営者が採用した会計方針及びその適用方法の適切性、並びに経営者によって行われた会計上の見積りの合理性及び関連する注記事項の妥当性を評価する。

- ・ 経営者が継続企業を前提として財務諸表を作成することが適切であるかどうか、また、入手した監査証拠に基づき、継続企業の前提に重要な疑義を生じさせるような事象又は状況に関して重要な不確実性が認められるかどうか結論付ける。継続企業の前提に関する重要な不確実性が認められる場合は、監査報告書において財務諸表の注記事項に注意を喚起すること、又は重要な不確実性に関する財務諸表の注記事項が適切でない場合は、財務諸表に対して除外事項付意見を表明することが求められている。監査人の結論は、監査報告書日までに入手した監査証拠に基づいているが、将来の事象や状況により、企業は継続企業として存続できなくなる可能性がある。
- ・ 財務諸表の表示及び注記事項が、我が国において一般に公正妥当と認められる企業会計の基準に準拠しているかどうかとともに、関連する注記事項を含めた財務諸表の表示、構成及び内容、並びに財務諸表が基礎となる取引や会計事象を適正に表示しているかどうかを評価する。  
監査人は、監査役に対して、計画した監査の範囲とその実施時期、監査の実施過程で識別した内部統制の重要な不備を含む監査上の重要な発見事項、及び監査の基準で求められているその他の事項について報告を行う。

#### 利害関係

会社と当監査法人又は業務執行社員との間には、公認会計士法の規定により記載すべき利害関係はない。

以 上

---

（注）１．上記は監査報告書の原本に記載された事項を電子化したものであり、その原本は当社が別途保管しております。

２．XBRLデータは監査の対象には含まれていません。

独立監査人の監査報告書

2021年3月31日

J P モルガン・アセット・マネジメント株式会社

取締役会 御中

P w C あらた有限責任監査法人  
東京事務所指定有限責任社員 公認会計士 鶴田 光 夫  
業務執行社員指定有限責任社員 公認会計士 山口 健 志  
業務執行社員**監査意見**

当監査法人は、金融商品取引法第193条の2第1項の規定に基づく監査証明を行うため、「ファンドの経理状況」に掲げられているJPM北米高配当・成長株ファンド（為替ヘッジなし、3ヵ月決算型）の2020年8月27日から2021年2月26日までの特定期間の財務諸表、すなわち、貸借対照表、損益及び剰余金計算書、注記表並びに附属明細表について監査を行った。

当監査法人は、上記の財務諸表が、我が国において一般に公正妥当と認められる企業会計の基準に準拠して、JPM北米高配当・成長株ファンド（為替ヘッジなし、3ヵ月決算型）の2021年2月26日現在の信託財産の状態及び同日をもって終了する特定期間の損益の状況を、すべての重要な点において適正に表示しているものと認める。

**監査意見の根拠**

当監査法人は、我が国において一般に公正妥当と認められる監査の基準に準拠して監査を行った。監査の基準における当監査法人の責任は、「財務諸表監査における監査人の責任」に記載されている。当監査法人は、我が国における職業倫理に関する規定に従って、JPモルガン・アセット・マネジメント株式会社及びファンドから独立しており、また、監査人としてのその他の倫理上の責任を果たしている。当監査法人は、意見表明の基礎となる十分かつ適切な監査証拠を入手したと判断している。

**財務諸表に対する経営者の責任**

経営者の責任は、我が国において一般に公正妥当と認められる企業会計の基準に準拠して財務諸表を作成し適正に表示することにある。これには、不正又は誤謬による重要な虚偽表示のない財務諸表を作成し適正に表示するために経営者が必要と判断した内部統制を整備及び運用することが含まれる。

財務諸表を作成するに当たり、経営者は、継続企業的前提に基づき財務諸表を作成することが適切であるかどうかを評価し、我が国において一般に公正妥当と認められる企業会計の基準に基づいて継続企業に関する事項を開示する必要がある場合には当該事項を開示する責任がある。

**財務諸表監査における監査人の責任**

監査人の責任は、監査人が実施した監査に基づいて、全体としての財務諸表に不正又は誤謬による重要な虚偽表示がないかどうかについて合理的な保証を得て、監査報告書において独立の立場から財務諸表に対する意見を表明することにある。虚偽表示は、不正又は誤謬により発生する可能性があり、個別に又は集計すると、財務諸表の利用者の意思決定に影響を与えると合理的に見込まれる場合に、重要性があると判断される。

監査人は、我が国において一般に公正妥当と認められる監査の基準に従って、監査の過程を通じて、職業的専門家としての判断を行い、職業的懐疑心を保持して以下を実施する。

- ・ 不正又は誤謬による重要な虚偽表示リスクを識別し、評価する。また、重要な虚偽表示リスクに対応した監査手続を立案し、実施する。監査手続の選択及び適用は監査人の判断による。さらに、意見表明の基礎となる十分かつ適切な監査証拠を入手する。
- ・ 財務諸表監査の目的は、内部統制の有効性について意見表明するためのものではないが、監査人は、リスク評価の実施に際して、状況に応じた適切な監査手続を立案するために、監査に関連する内部統制を検討する。
- ・ 経営者が採用した会計方針及びその適用方法の適切性、並びに経営者によって行われた会計上の見積りの合理性及び関連する注記事項の妥当性を評価する。



- ・ 経営者が継続企業を前提として財務諸表を作成することが適切であるかどうか、また、入手した監査証拠に基づき、継続企業の前提に重要な疑義を生じさせるような事象又は状況に関して重要な不確実性が認められるかどうか結論付ける。継続企業の前提に関する重要な不確実性が認められる場合は、監査報告書において財務諸表の注記事項に注意を喚起すること、又は重要な不確実性に関する財務諸表の注記事項が適切でない場合は、財務諸表に対して除外事項付意見を表明することが求められている。監査人の結論は、監査報告書日までに入手した監査証拠に基づいているが、将来の事象や状況により、ファンドは継続企業として存続できなくなる可能性がある。
- ・ 財務諸表の表示及び注記事項が、我が国において一般に公正妥当と認められる企業会計の基準に準拠しているかどうかとともに、関連する注記事項を含めた財務諸表の表示、構成及び内容、並びに財務諸表が基礎となる取引や会計事象を適正に表示しているかどうかを評価する。  
監査人は、経営者に対して、計画した監査の範囲とその実施時期、監査の実施過程で識別した内部統制の重要な不備を含む監査上の重要な発見事項、及び監査の基準で求められているその他の事項について報告を行う。

#### 利害関係

ＪＰモルガン・アセット・マネジメント株式会社及びファンドと当監査法人又は業務執行社員との間には、公認会計士法の規定により記載すべき利害関係はない。

以 上

---

（注）１．上記は監査報告書の原本に記載された事項を電子化したものであり、その原本は当社が別途保管しております。

２．XBRLデータは監査の対象には含まれていません。

独立監査人の監査報告書

2021年3月31日

J P モルガン・アセット・マネジメント株式会社

取締役会 御中

P w C あらた有限責任監査法人  
東京事務所指定有限責任社員 公認会計士 鶴田 光 夫  
業務執行社員指定有限責任社員 公認会計士 山口 健 志  
業務執行社員**監査意見**

当監査法人は、金融商品取引法第193条の2第1項の規定に基づく監査証明を行うため、「ファンドの経理状況」に掲げられているJPM北米高配当・成長株ファンド（米ドル対円ヘッジあり、3ヵ月決算型）の2020年8月27日から2021年2月26日までの特定期間の財務諸表、すなわち、貸借対照表、損益及び剰余金計算書、注記表並びに附属明細表について監査を行った。

当監査法人は、上記の財務諸表が、我が国において一般に公正妥当と認められる企業会計の基準に準拠して、JPM北米高配当・成長株ファンド（米ドル対円ヘッジあり、3ヵ月決算型）の2021年2月26日現在の信託財産の状態及び同日をもって終了する特定期間の損益の状況を、すべての重要な点において適正に表示しているものと認める。

**監査意見の根拠**

当監査法人は、我が国において一般に公正妥当と認められる監査の基準に準拠して監査を行った。監査の基準における当監査法人の責任は、「財務諸表監査における監査人の責任」に記載されている。当監査法人は、我が国における職業倫理に関する規定に従って、JPモルガン・アセット・マネジメント株式会社及びファンドから独立しており、また、監査人としてのその他の倫理上の責任を果たしている。当監査法人は、意見表明の基礎となる十分かつ適切な監査証拠を入手したと判断している。

**財務諸表に対する経営者の責任**

経営者の責任は、我が国において一般に公正妥当と認められる企業会計の基準に準拠して財務諸表を作成し適正に表示することにある。これには、不正又は誤謬による重要な虚偽表示のない財務諸表を作成し適正に表示するために経営者が必要と判断した内部統制を整備及び運用することが含まれる。

財務諸表を作成するに当たり、経営者は、継続企業的前提に基づき財務諸表を作成することが適切であるかどうかを評価し、我が国において一般に公正妥当と認められる企業会計の基準に基づいて継続企業に関する事項を開示する必要がある場合には当該事項を開示する責任がある。

**財務諸表監査における監査人の責任**

監査人の責任は、監査人が実施した監査に基づいて、全体としての財務諸表に不正又は誤謬による重要な虚偽表示がないかどうかについて合理的な保証を得て、監査報告書において独立の立場から財務諸表に対する意見を表明することにある。虚偽表示は、不正又は誤謬により発生する可能性があり、個別に又は集計すると、財務諸表の利用者の意思決定に影響を与えると合理的に見込まれる場合に、重要性があると判断される。

監査人は、我が国において一般に公正妥当と認められる監査の基準に従って、監査の過程を通じて、職業的専門家としての判断を行い、職業的懐疑心を保持して以下を実施する。

- ・ 不正又は誤謬による重要な虚偽表示リスクを識別し、評価する。また、重要な虚偽表示リスクに対応した監査手続を立案し、実施する。監査手続の選択及び適用は監査人の判断による。さらに、意見表明の基礎となる十分かつ適切な監査証拠を入手する。
- ・ 財務諸表監査の目的は、内部統制の有効性について意見表明するためのものではないが、監査人は、リスク評価の実施に際して、状況に応じた適切な監査手続を立案するために、監査に関連する内部統制を検討する。
- ・ 経営者が採用した会計方針及びその適用方法の適切性、並びに経営者によって行われた会計上の見積りの合理性及び関連する注記事項の妥当性を評価する。

- ・ 経営者が継続企業を前提として財務諸表を作成することが適切であるかどうか、また、入手した監査証拠に基づき、継続企業の前提に重要な疑義を生じさせるような事象又は状況に関して重要な不確実性が認められるかどうか結論付ける。継続企業の前提に関する重要な不確実性が認められる場合は、監査報告書において財務諸表の注記事項に注意を喚起すること、又は重要な不確実性に関する財務諸表の注記事項が適切でない場合は、財務諸表に対して除外事項付意見を表明することが求められている。監査人の結論は、監査報告書日までに入手した監査証拠に基づいているが、将来の事象や状況により、ファンドは継続企業として存続できなくなる可能性がある。
- ・ 財務諸表の表示及び注記事項が、我が国において一般に公正妥当と認められる企業会計の基準に準拠しているかどうかとともに、関連する注記事項を含めた財務諸表の表示、構成及び内容、並びに財務諸表が基礎となる取引や会計事象を適正に表示しているかどうかを評価する。  
監査人は、経営者に対して、計画した監査の範囲とその実施時期、監査の実施過程で識別した内部統制の重要な不備を含む監査上の重要な発見事項、及び監査の基準で求められているその他の事項について報告を行う。

#### 利害関係

ＪＰモルガン・アセット・マネジメント株式会社及びファンドと当監査法人又は業務執行社員との間には、公認会計士法の規定により記載すべき利害関係はない。

以 上

---

（注）１．上記は監査報告書の原本に記載された事項を電子化したものであり、その原本は当社が別途保管しております。

２．XBRLデータは監査の対象には含まれていません。

独立監査人の監査報告書

2021年3月31日

J P モルガン・アセット・マネジメント株式会社

取締役会 御中

P w C あらた有限責任監査法人  
東京事務所指定有限責任社員 公認会計士 鶴田 光 夫  
業務執行社員指定有限責任社員 公認会計士 山口 健 志  
業務執行社員**監査意見**

当監査法人は、金融商品取引法第193条の2第1項の規定に基づく監査証明を行うため、「ファンドの経理状況」に掲げられているJPM北米高配当・成長株ファンド（為替ヘッジなし、年2回決算型）の2020年8月27日から2021年2月26日までの計算期間の財務諸表、すなわち、貸借対照表、損益及び剰余金計算書、注記表並びに附属明細表について監査を行った。

当監査法人は、上記の財務諸表が、我が国において一般に公正妥当と認められる企業会計の基準に準拠して、JPM北米高配当・成長株ファンド（為替ヘッジなし、年2回決算型）の2021年2月26日現在の信託財産の状態及び同日をもって終了する計算期間の損益の状況を、すべての重要な点において適正に表示しているものと認める。

**監査意見の根拠**

当監査法人は、我が国において一般に公正妥当と認められる監査の基準に準拠して監査を行った。監査の基準における当監査法人の責任は、「財務諸表監査における監査人の責任」に記載されている。当監査法人は、我が国における職業倫理に関する規定に従って、JPMオルガン・アセット・マネジメント株式会社及びファンドから独立しており、また、監査人としてのその他の倫理上の責任を果たしている。当監査法人は、意見表明の基礎となる十分かつ適切な監査証拠を入手したと判断している。

**財務諸表に対する経営者の責任**

経営者の責任は、我が国において一般に公正妥当と認められる企業会計の基準に準拠して財務諸表を作成し適正に表示することにある。これには、不正又は誤謬による重要な虚偽表示のない財務諸表を作成し適正に表示するために経営者が必要と判断した内部統制を整備及び運用することが含まれる。

財務諸表を作成するに当たり、経営者は、継続企業的前提に基づき財務諸表を作成することが適切であるかどうかを評価し、我が国において一般に公正妥当と認められる企業会計の基準に基づいて継続企業に関する事項を開示する必要がある場合には当該事項を開示する責任がある。

**財務諸表監査における監査人の責任**

監査人の責任は、監査人が実施した監査に基づいて、全体としての財務諸表に不正又は誤謬による重要な虚偽表示がないかどうかについて合理的な保証を得て、監査報告書において独立の立場から財務諸表に対する意見を表明することにある。虚偽表示は、不正又は誤謬により発生する可能性があり、個別に又は集計すると、財務諸表の利用者の意思決定に影響を与えると合理的に見込まれる場合に、重要性があると判断される。

監査人は、我が国において一般に公正妥当と認められる監査の基準に従って、監査の過程を通じて、職業的専門家としての判断を行い、職業的懐疑心を保持して以下を実施する。

- ・ 不正又は誤謬による重要な虚偽表示リスクを識別し、評価する。また、重要な虚偽表示リスクに対応した監査手続を立案し、実施する。監査手続の選択及び適用は監査人の判断による。さらに、意見表明の基礎となる十分かつ適切な監査証拠を入手する。
- ・ 財務諸表監査の目的は、内部統制の有効性について意見表明するためのものではないが、監査人は、リスク評価の実施に際して、状況に応じた適切な監査手続を立案するために、監査に関連する内部統制を検討する。
- ・ 経営者が採用した会計方針及びその適用方法の適切性、並びに経営者によって行われた会計上の見積りの合理性及び関連する注記事項の妥当性を評価する。

- ・ 経営者が継続企業を前提として財務諸表を作成することが適切であるかどうか、また、入手した監査証拠に基づき、継続企業の前提に重要な疑義を生じさせるような事象又は状況に関して重要な不確実性が認められるかどうか結論付ける。継続企業の前提に関する重要な不確実性が認められる場合は、監査報告書において財務諸表の注記事項に注意を喚起すること、又は重要な不確実性に関する財務諸表の注記事項が適切でない場合は、財務諸表に対して除外事項付意見を表明することが求められている。監査人の結論は、監査報告書日までに入手した監査証拠に基づいているが、将来の事象や状況により、ファンドは継続企業として存続できなくなる可能性がある。
- ・ 財務諸表の表示及び注記事項が、我が国において一般に公正妥当と認められる企業会計の基準に準拠しているかどうかとともに、関連する注記事項を含めた財務諸表の表示、構成及び内容、並びに財務諸表が基礎となる取引や会計事象を適正に表示しているかどうかを評価する。  
監査人は、経営者に対して、計画した監査の範囲とその実施時期、監査の実施過程で識別した内部統制の重要な不備を含む監査上の重要な発見事項、及び監査の基準で求められているその他の事項について報告を行う。

#### 利害関係

ＪＰモルガン・アセット・マネジメント株式会社及びファンドと当監査法人又は業務執行社員との間には、公認会計士法の規定により記載すべき利害関係はない。

以 上

---

（注）１．上記は監査報告書の原本に記載された事項を電子化したものであり、その原本は当社が別途保管しております。

２．XBRLデータは監査の対象には含まれていません。

独立監査人の監査報告書

2021年3月31日

J P モルガン・アセット・マネジメント株式会社

取締役会 御中

P w C あらた有限責任監査法人  
東京事務所指定有限責任社員 公認会計士 鶴田 光 夫  
業務執行社員指定有限責任社員 公認会計士 山口 健 志  
業務執行社員**監査意見**

当監査法人は、金融商品取引法第193条の2第1項の規定に基づく監査証明を行うため、「ファンドの経理状況」に掲げられているJPM北米高配当・成長株ファンド（米ドル対円ヘッジあり、年2回決算型）の2020年8月27日から2021年2月26日までの計算期間の財務諸表、すなわち、貸借対照表、損益及び剰余金計算書、注記表並びに附属明細表について監査を行った。

当監査法人は、上記の財務諸表が、我が国において一般に公正妥当と認められる企業会計の基準に準拠して、JPM北米高配当・成長株ファンド（米ドル対円ヘッジあり、年2回決算型）の2021年2月26日現在の信託財産の状態及び同日をもって終了する計算期間の損益の状況を、すべての重要な点において適正に表示しているものと認める。

**監査意見の根拠**

当監査法人は、我が国において一般に公正妥当と認められる監査の基準に準拠して監査を行った。監査の基準における当監査法人の責任は、「財務諸表監査における監査人の責任」に記載されている。当監査法人は、我が国における職業倫理に関する規定に従って、JPモルガン・アセット・マネジメント株式会社及びファンドから独立しており、また、監査人としてのその他の倫理上の責任を果たしている。当監査法人は、意見表明の基礎となる十分かつ適切な監査証拠を入手したと判断している。

**財務諸表に対する経営者の責任**

経営者の責任は、我が国において一般に公正妥当と認められる企業会計の基準に準拠して財務諸表を作成し適正に表示することにある。これには、不正又は誤謬による重要な虚偽表示のない財務諸表を作成し適正に表示するために経営者が必要と判断した内部統制を整備及び運用することが含まれる。

財務諸表を作成するに当たり、経営者は、継続企業的前提に基づき財務諸表を作成することが適切であるかどうかを評価し、我が国において一般に公正妥当と認められる企業会計の基準に基づいて継続企業に関する事項を開示する必要がある場合には当該事項を開示する責任がある。

**財務諸表監査における監査人の責任**

監査人の責任は、監査人が実施した監査に基づいて、全体としての財務諸表に不正又は誤謬による重要な虚偽表示がないかどうかについて合理的な保証を得て、監査報告書において独立の立場から財務諸表に対する意見を表明することにある。虚偽表示は、不正又は誤謬により発生する可能性があり、個別に又は集計すると、財務諸表の利用者の意思決定に影響を与えると合理的に見込まれる場合に、重要性があると判断される。

監査人は、我が国において一般に公正妥当と認められる監査の基準に従って、監査の過程を通じて、職業的専門家としての判断を行い、職業的懐疑心を保持して以下を実施する。

- ・ 不正又は誤謬による重要な虚偽表示リスクを識別し、評価する。また、重要な虚偽表示リスクに対応した監査手続を立案し、実施する。監査手続の選択及び適用は監査人の判断による。さらに、意見表明の基礎となる十分かつ適切な監査証拠を入手する。
- ・ 財務諸表監査の目的は、内部統制の有効性について意見表明するためのものではないが、監査人は、リスク評価の実施に際して、状況に応じた適切な監査手続を立案するために、監査に関連する内部統制を検討する。
- ・ 経営者が採用した会計方針及びその適用方法の適切性、並びに経営者によって行われた会計上の見積りの合理性及び関連する注記事項の妥当性を評価する。

- ・ 経営者が継続企業を前提として財務諸表を作成することが適切であるかどうか、また、入手した監査証拠に基づき、継続企業の前提に重要な疑義を生じさせるような事象又は状況に関して重要な不確実性が認められるかどうか結論付ける。継続企業の前提に関する重要な不確実性が認められる場合は、監査報告書において財務諸表の注記事項に注意を喚起すること、又は重要な不確実性に関する財務諸表の注記事項が適切でない場合は、財務諸表に対して除外事項付意見を表明することが求められている。監査人の結論は、監査報告書日までに入手した監査証拠に基づいているが、将来の事象や状況により、ファンドは継続企業として存続できなくなる可能性がある。
- ・ 財務諸表の表示及び注記事項が、我が国において一般に公正妥当と認められる企業会計の基準に準拠しているかどうかとともに、関連する注記事項を含めた財務諸表の表示、構成及び内容、並びに財務諸表が基礎となる取引や会計事象を適正に表示しているかどうかを評価する。  
監査人は、経営者に対して、計画した監査の範囲とその実施時期、監査の実施過程で識別した内部統制の重要な不備を含む監査上の重要な発見事項、及び監査の基準で求められているその他の事項について報告を行う。

#### 利害関係

ＪＰモルガン・アセット・マネジメント株式会社及びファンドと当監査法人又は業務執行社員との間には、公認会計士法の規定により記載すべき利害関係はない。

以 上

---

（注）１．上記は監査報告書の原本に記載された事項を電子化したものであり、その原本は当社が別途保管しております。

２．XBRLデータは監査の対象には含まれていません。

独立監査人の中間監査報告書

2020年12月7日

J P モルガン・アセット・マネジメント株式会社

取締役会 御中

P w C あらた有限責任監査法人  
東京事務所指定有限責任社員  
業務執行社員 公認会計士 鶴田 光 夫指定有限責任社員  
業務執行社員 公認会計士 山口 健 志

## 中間監査意見

当監査法人は、金融商品取引法第193条の2第1項の規定に基づく監査証明を行うため、「委託会社等の経理状況」に掲げられているJ P モルガン・アセット・マネジメント株式会社の2020年4月1日から2021年3月31日までの第31期事業年度の中間会計期間（2020年4月1日から2020年9月30日まで）に係る中間財務諸表、すなわち、中間貸借対照表、中間損益計算書、重要な会計方針及びその他の注記について中間監査を行った。

当監査法人は、上記の中間財務諸表が、我が国において一般に公正妥当と認められる中間財務諸表の作成基準に準拠して、J P モルガン・アセット・マネジメント株式会社の2020年9月30日現在の財政状態及び同日をもって終了する中間会計期間（2020年4月1日から2020年9月30日まで）の経営成績に関する有用な情報を表示しているものと認める。

## 中間監査意見の根拠

当監査法人は、我が国において一般に公正妥当と認められる中間監査の基準に準拠して中間監査を行った。中間監査の基準における当監査法人の責任は、「中間財務諸表監査における監査人の責任」に記載されている。当監査法人は、我が国における職業倫理に関する規定に従って、会社から独立しており、また、監査人としてのその他の倫理上の責任を果たしている。当監査法人は、中間監査の意見表明の基礎となる十分かつ適切な監査証拠を入手したと判断している。

## 中間財務諸表に対する経営者及び監査役の責任

経営者の責任は、我が国において一般に公正妥当と認められる中間財務諸表の作成基準に準拠して中間財務諸表を作成し有用な情報を表示することにある。これには、不正又は誤謬による重要な虚偽表示のない中間財務諸表を作成し有用な情報を表示するために経営者が必要と判断した内部統制を整備及び運用することが含まれる。

中間財務諸表を作成するに当たり、経営者は、継続企業の前提に基づき中間財務諸表を作成することが適切であるかどうかを評価し、我が国において一般に公正妥当と認められる中間財務諸表の作成基準に基づいて継続企業に関する事項を開示する必要がある場合には当該事項を開示する責任がある。

監査役の責任は、財務報告プロセスの整備及び運用における取締役の職務の執行を監視することにある。

## 中間財務諸表監査における監査人の責任

監査人の責任は、監査人が実施した中間監査に基づいて、全体として中間財務諸表の有用な情報の表示に関して投資者の判断を損なうような重要な虚偽表示がないかどうかの合理的な保証を得て、中間監査報告書において独立の立場から中間財務諸表に対する意見を表明することにある。虚偽表示は、不正又は誤謬により発生する可能性があり、個別に又は集計すると、中間財務諸表の利用者の意思決定に影響を与えると合理的に見込まれる場合に、重要性があると判断される。

監査人は、我が国において一般に公正妥当と認められる中間監査の基準に従って、中間監査の過程を通じて、職業的専門家としての判断を行い、職業的懐疑心を保持して以下を実施する。

- 不正又は誤謬による中間財務諸表の重要な虚偽表示リスクを識別し、評価する。また、重要な虚偽表示リスクに対応する中間監査手続を立案し、実施する。中間監査手続の選択及び適用は監査人の判断による。さらに、中間監査の意見表明の基礎となる十分かつ適切な監査証拠を入手する。なお、中間監査手続は、年度監査と比べて監査手続の一部が省略され、監査人の判断により、不正又は誤謬による中間財務諸表の重要な虚偽表示リスクの評価に基づいて、分析的手続等を中心とした監査手続に必要に応じて追加の監査手続が選択及び適用される。



- ・ 中間財務諸表監査の目的は、内部統制の有効性について意見表明するためのものではないが、監査人は、リスク評価の実施に際して、状況に応じた適切な中間監査手続を立案するために、中間財務諸表の作成と有用な情報の表示に関連する内部統制を検討する。
- ・ 経営者が採用した会計方針及びその適用方法並びに経営者によって行われた会計上の見積りの合理性及び関連する注記事項の妥当性を評価する。
- ・ 経営者が継続企業を前提として中間財務諸表を作成することが適切であるかどうか、また、入手した監査証拠に基づき、継続企業の前提に重要な疑義を生じさせるような事象又は状況に関して重要な不確実性が認められるかどうか結論付ける。継続企業の前提に関する重要な不確実性が認められる場合は、中間監査報告書において中間財務諸表の注記事項に注意を喚起すること、又は重要な不確実性に関する中間財務諸表の注記事項が適切でない場合は、中間財務諸表に対して除外事項付意見を表明することが求められている。監査人の結論は、中間監査報告書日までに入手した監査証拠に基づいているが、将来の事象や状況により、企業は継続企業として存続できなくなる可能性がある。
- ・ 中間財務諸表の表示及び注記事項が、我が国において一般に公正妥当と認められる中間財務諸表の作成基準に準拠しているかどうかとともに、関連する注記事項を含めた中間財務諸表の表示、構成及び内容、並びに中間財務諸表が基礎となる取引や会計事象に関して有用な情報を表示しているかどうかを評価する。  
監査人は、監査役に対して、計画した中間監査の範囲とその実施時期、中間監査の実施過程で識別した内部統制の重要な不備を含む中間監査上の重要な発見事項、及び中間監査の基準で求められているその他の事項について報告を行う。

#### 利害関係

会社と当監査法人又は業務執行社員との間には、公認会計士法の規定により記載すべき利害関係はない。

以 上

---

(注) 1. 上記は中間監査報告書の原本に記載された事項を電子化したものであり、その原本は当社が別途保管しております。

2. XBRLデータは中間監査の対象には含まれていません。