

【表紙】

【提出書類】 有価証券届出書の訂正届出書

【提出先】 関東財務局長殿

【提出日】 2021年6月11日

【発行者名】 J P モルガン・アセット・マネジメント株式会社

【代表者の役職氏名】 代表取締役社長 大越 昇一

【本店の所在の場所】 東京都千代田区丸の内二丁目7番3号 東京ビルディング

【事務連絡者氏名】 内藤 敏信
（連絡場所）
東京都千代田区丸の内二丁目7番3号 東京ビルディング

【電話番号】 03 - 6736 - 2000

【届出の対象とした募集（売出）内国投資信託受益証券に係るファンドの名称】 J P Mベスト・インカム（年1回決算型）

【届出の対象とした募集（売出）内国投資信託受益証券の金額】 2兆円を上限とします。

【縦覧に供する場所】 該当事項はありません。

・【有価証券届出書の訂正届出書の提出理由】

本日、半期報告書を提出いたしましたので、2020年12月11日付で提出した有価証券届出書（以下「原届出書」といいます。）の関係情報を新たな情報に訂正するため、また記載事項の一部訂正を行うため、訂正届出書を提出いたします。

・【訂正の内容】

第二部【ファンド情報】

第1【ファンドの状況】

1【ファンドの性格】

(1) ファンドの目的及び基本的性格

(二) ファンドの特色

投資先ファンドの特徴

グローバルインカムファンド

<訂正前>

(略)	
運用会社	J.P. モルガン・インベストメント・マネージメント・インク（米国法人）* * 2020年10月末時点において、実際に運用を行っている運用会社です。

<訂正後>

(略)	
運用会社	J.P. モルガン・インベストメント・マネージメント・インク（米国法人）* * 2021年3月末時点において、実際に運用を行っている運用会社です。

(3) ファンドの仕組み

(八) 委託会社の概況

<訂正前>

資本金 2,218百万円（2020年10月末現在）

(略)

大株主の状況（2020年10月末現在）

(以下略)

<訂正後>

資本金 2,218百万円（2021年4月末現在）

(略)

大株主の状況（2021年4月末現在）

(以下略)

2【投資方針】

(2) 投資対象

(参考) マザーファンドの投資対象

<訂正前>

(略)

(ホ) マザーファンドが投資対象とする投資先ファンドの名称、主要投資対象、主な運用方針および運用会社の名称は、以下のとおりです。

グローバルインカムファンド

(略)	
運用会社	J . P . モルガン・インベストメント・マネージメント・インク (米国法人)* * 2020年10月末時点において、実際に運用を行っている運用会社です。

(以下略)

<訂正後>

(略)

(ホ) マザーファンドが投資対象とする投資先ファンドの名称、主要投資対象、主な運用方針および運用会社の名称は、以下のとおりです。

グローバルインカムファンド

(略)	
運用会社	J . P . モルガン・インベストメント・マネージメント・インク (米国法人)* * 2021年3月末時点において、実際に運用を行っている運用会社です。

(以下略)

(3) 運用体制

<訂正前>

(イ) マザーファンドの運用体制

(略)

(注) 前記の運用体制、組織名称等は、2020年9月末現在のものであり、今後変更となる場合があります。

(略)

(ハ) 投資先ファンドの運用体制

(略)

グローバルインカムファンド

以下は、2020年10月末時点で実際に当該投資先ファンドを運用している J . P . モルガン・インベストメント・マネージメント・インクにおけるものです。

(略)

マルチ・アセット・ソリューションズ(約90名)では、各アセットクラスの価格変動等のリスク、収益特性等の過去の実績、市場動向等を踏まえ、今後のマクロ経済や各アセットクラスの収益を予測し、当該予測について同グループに所属する当該投資先ファンドのポートフォリオ・マネジャーと共有します。

(略)

(注1) 運用体制については、J . P . モルガン・インベストメント・マネージメント・インクを含めた J . P . モルガン・アセット・マネージメントのものを記載しています。

(注2) 前記の運用体制、組織名称等は、2020年10月末現在のものであり、今後変更となる場合があります。

マネープール・ファンド

(略)

（注）前記の運用体制、組織名称等は、2020年9月末現在のものであり、今後変更となる場合があります。

（以下略）

<訂正後>

（イ）マザーファンドの運用体制

（略）

（注）前記の運用体制、組織名称等は、2021年3月末現在のものであり、今後変更となる場合があります。

（略）

（ハ）投資先ファンドの運用体制

（略）

グローバルインカムファンド

以下は、2021年3月末時点で実際に当該投資先ファンドを運用している J . P . モルガン・インベストメント・マネージメント・インクにおけるものです。

（略）

マルチ・アセット・ソリューションズ（約100名）では、各アセットクラスの価格変動等のリスク、収益特性等の過去の実績、市場動向等を踏まえ、今後のマクロ経済や各アセットクラスの収益を予測し、当該予測について同グループに所属する当該投資先ファンドのポートフォリオ・マネジャーと共有します。

（略）

（注1）運用体制については、J . P . モルガン・インベストメント・マネージメント・インクを含めた J . P . モルガン・アセット・マネージメントのものを記載しています。

（注2）前記の運用体制、組織名称等は、2021年3月末現在のものであり、今後変更となる場合があります。

マネープール・ファンド

（略）

（注）前記の運用体制、組織名称等は、2021年3月末現在のものであり、今後変更となる場合があります。

（以下略）

3【投資リスク】

（1）リスク要因

当ファンド・マザーファンドのリスク

<訂正前>

（略）

予測不可能な事態が起きた場合等について

投資先ファンドにおいてその他予測不可能な事態（天変地異、クーデター等）が起きた場合等に、当ファンドの受益権の換金代金の支払いが遅延することや、一時的に当ファンドの運用方針に基づいた運用ができなくなるリスクがあります。

<訂正後>

（略）

予測不可能な事態が起きた場合等について

投資先ファンドにおいてその他予測不可能な事態(天変地異、クーデター等)が起きた場合等に、当ファンドの受益権の換金代金の支払いが遅延することや、一時的に当ファンドの運用方針に基づいた運用ができなくなるリスクがあります。

法律、税制および規制に関するリスク

法律、税制および規制の変更が当ファンドの信託期間中に生じ、それが当ファンド、マザーファンドおよび投資先ファンドに悪影響を及ぼすことがあります。現在施行されている法律および規制が変更された場合、または新しい法律および規制が制定された場合、当ファンド、マザーファンド、投資先ファンドおよび投資者に対する法的要件は現在求められているものと大幅に異なる可能性があり、当ファンド、マザーファンド、投資先ファンドおよび投資者に重大かつ悪い影響を及ぼすことがあります。

原届出書「第二部 ファンド情報 第1 ファンドの状況 3 投資リスク (1) リスク要因」末尾の参考情報について、以下の内容に更新・訂正されます。

<更新・訂正後>

参考情報

下記グラフは、ファンドの投資リスクをご理解いただくための情報の一つとしてご利用ください。

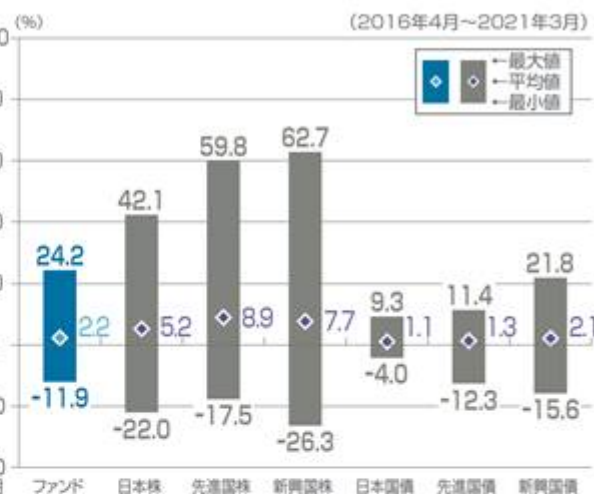
<ファンドの基準価額・年間騰落率の推移>

2016年4月～2021年3月の5年間における、ファンドの基準価額（日次）と、年間騰落率（毎月末時点）の推移を示したものです。



<ファンドと代表的な資産クラスとの年間騰落率の比較>

左のグラフと同じ期間における年間騰落率（毎月末時点）の平均と振れ幅を、ファンドと代表的な資産クラスとの間で比較したものです。



(ご注意)

- 基準価額は、信託報酬控除後です。
- ファンドの年間騰落率（毎月末時点）は、毎月末とその1年前における基準価額を対比して、その騰落率を算出したものです。（月末が休日の場合は直前の営業日を月末とみなします。設定から1年未満の時点では算出されません。）
- 代表的な資産クラスの年間騰落率（毎月末時点）は、毎月末とその1年前における下記の指数の値を対比して、その騰落率を算出したものです。（月末が休日の場合は直前の営業日を月末とみなします。）
- ファンドと代表的な資産クラスとの年間騰落率の比較は、上記の5年間の毎月末時点における年間騰落率を用いて、それらの平均・最大・最小をグラフにして比較したものです。
- ファンドは、代表的な資産クラスの全てに投資するものではありません。

○代表的な資産クラスを表す指数

- 日本株・・・TOPIX（配当込み）
- 先進国株・・・MSCIコクサイ指数（配当込み、円ベース）
- 新興国株・・・MSCIエマージング・マーケット・インデックス（配当込み、円ベース）
- 日本国債・・・NOMURA-BPI（国債）
- 先進国債・・・FTSE世界国債インデックス（除く日本、円ベース）
- 新興国債・・・JPモルガンGBI-エマージング・マーケット・グローバル（円ベース）

（注）海外の指数は、為替ヘッジを行わないものとして算出されたものです。なお、MSCIコクサイ指数（配当込み、円ベース）およびMSCIエマージング・マーケット・インデックス（配当込み、円ベース）は、委託会社で円換算しています。

TOPIX（東証株価指数）は、株式会社東京証券取引所（株東京証券取引所）の知的財産であり、指数の算出、指数値の公表、利用など同指数に関するすべての権利は、株東京証券取引所が有しています。なお、ファンドは、株東京証券取引所により提供、保証または販売されるものではなく、株東京証券取引所は、ファンドの発行または売買に起因するいかなる損害に対しても、責任を有しません。

MSCIコクサイ指数およびMSCIエマージング・マーケット・インデックスは、MSCI Inc.が発表しています。同インデックスに関する情報の確実性および完結性をMSCI Inc.は何ら保証するものではありません。著作権はMSCI Inc.に帰属しています。MSCIコクサイ指数（配当込み、円ベース）およびMSCIエマージング・マーケット・インデックス（配当込み、円ベース）は、同社が発表したMSCIコクサイ指数（配当込み、米ドルベース）およびMSCIエマージング・マーケット・インデックス（配当込み、米ドルベース）を委託会社にて円ベースに換算したものです。

NOMURA-BPI（国債）は、野村證券株式会社が作成している指数で、当該指数に関する一切の知的財産権とその他一切の権利は野村證券株式会社に帰属しています。また、野村證券株式会社が、当該インデックスの正確性、完全性、信頼性、有用性を保証するものではなく、ファンドの運用成果等に関して一切責任を負うものではありません。

FTSE世界国債インデックスは、FTSE Fixed Income LLCにより運営され、世界主要国の国債の総合収益率を各市場の時価総額で加重平均した債券インデックスです。このインデックスのデータは、情報提供のみを目的としており、FTSE Fixed Income LLCは、当該データの正確性および完全性を保証せず、またデータの誤謬、脱漏または遅延につき何ら責任を負いません。このインデックスに対する著作権等の知的財産その他一切の権利はFTSE Fixed Income LLCに帰属します。

JPモルガンGBI-エマージング・マーケット・グローバルは、J.P.モルガン・セキュリティーズ・エルエルシーが発表しており、著作権はJ.P.モルガン・セキュリティーズ・エルエルシーに帰属しています。

（２）投資リスクに関する管理体制

（ロ）投資先ファンドにおけるリスク管理

<訂正前>

グローバルインカムファンド

以下は、2020年10月末時点で実際に当該投資先ファンドを運用している J . P . モルガン・インベストメント・マネージメント・インクにおけるものです。

（略）

（2020年10月末現在）

（略）

マネープール・ファンド

（略）

（2020年9月末現在）

（以下略）

<訂正後>

グローバルインカムファンド

以下は、2021年3月末時点で実際に当該投資先ファンドを運用している J . P . モルガン・インベストメント・マネージメント・インクにおけるものです。

（略）

（2021年3月末現在）

（略）

マネープール・ファンド

（略）

（2021年3月末現在）

（以下略）

4【手数料等及び税金】

（５）課税上の取扱い

<訂正前>

（略）

なお、税法が改正された場合には、以下の内容が変更になることがあります。以下の税制は2020年10月末現在適用されるものです。

（以下略）

<訂正後>

（略）

なお、税法が改正された場合には、以下の内容が変更になることがあります。以下の税制は2021年4月末現在適用されるものです。

（以下略）

5【運用状況】

原届出書「第二部 ファンド情報 第1 ファンドの状況 5 運用状況」について、以下の内容に更新・訂正されます。

<更新・訂正後>

(1) 投資状況

(2021年4月1日現在)

資産の種類	国/地域	時価合計(円)	投資比率(%)
親投資信託受益証券	日本	84,484,594,422	100.05
現金・預金・その他の資産(負債控除後)	-	41,024,738	0.05
合計(純資産総額)		84,443,569,684	100.00

(注) 投資比率とは、当ファンドの純資産総額に対する当該資産の時価比率をいいます。投資比率は四捨五入です。
親投資信託は、全て「GIMベスト・インカム・マザーファンド(適格機関投資家専用)」です(以下同じ)。

(参考) GIMベスト・インカム・マザーファンド(適格機関投資家専用)

(2021年4月1日現在)

資産の種類	国/地域	時価合計(円)	投資比率(%)
投資信託受益証券	日本	1,001,017	0.00
投資証券	ルクセンブルク	282,145,504,530	99.30
現金・預金・その他の資産(負債控除後)	-	1,993,316,701	0.70
合計(純資産総額)		284,139,822,248	100.00

(注) 投資比率とは、マザーファンドの純資産総額に対する当該資産の時価比率をいいます。投資比率は四捨五入です。

(2) 投資資産

投資有価証券の主要銘柄

(2021年4月1日現在)

順位	国/地域	種類	銘柄名	口数	帳簿価額 単価 (円)	帳簿価額 金額 (円)	評価額 単価 (円)	評価額 金額 (円)	投資 比率 (%)
1	日本	親投資信託 受益証券	GIMベスト・インカム・マザーファン ド(適格機関投資家専用)	66,137,932,067	1.1650	77,057,007,798	1.2774	84,484,594,422	100.05

(参考) GIMベスト・インカム・マザーファンド(適格機関投資家専用)

(2021年4月1日現在)

順位	国/地域	種類	銘柄名	口数	帳簿価額 単価 (円)	帳簿価額 金額 (円)	評価額 単価 (円)	評価額 金額 (円)	投資 比率 (%)
1	ルクセンブルク	投資証券	JPMI GLOBAL INCOME FUND I JPY	21,381,138.567	12,284	262,645,906,157	13,196	282,145,504,530	99.30
2	日本	投資信託 受益証券	GIMジャパン・マネープ ール・ファンドF(適格機関投 資家専用)	998,521	1.0043	1,002,814	1.0025	1,001,017	0.00

種類別投資比率

(2021年4月1日現在)

種類	投資比率(%)
親投資信託受益証券	100.05

(参考) G I M ベスト・インカム・マザーファンド(適格機関投資家専用)

(2021年4月1日現在)

種類	投資比率(%)
投資信託受益証券	0.00
投資証券	99.30

投資不動産物件

該当事項はありません。

その他投資資産の主要なもの

該当事項はありません。

(3) 運用実績

純資産の推移

2021年4月1日および同日前1年以内における各月末ならびに下記計算期間末の純資産の推移は次の通りです。

期	年月日	純資産総額 (百万円) (分配落)	純資産総額 (百万円) (分配付)	1口当たり 純資産額 (円) (分配落)	1口当たり 純資産額 (円) (分配付)
1期	(2015年9月15日)	7,574	7,574	0.9873	0.9873
2期	(2016年9月15日)	18,399	18,399	1.0228	1.0228
3期	(2017年9月15日)	54,468	54,468	1.0825	1.0825
4期	(2018年9月18日)	89,256	89,256	1.0854	1.0854
5期	(2019年9月17日)	90,762	90,762	1.1196	1.1196
6期	(2020年9月15日)	87,323	87,323	1.0964	1.0964
	2020年4月末日	82,812	-	1.0178	-
	2020年5月末日	84,721	-	1.0413	-
	2020年6月末日	85,487	-	1.0509	-
	2020年7月末日	87,812	-	1.0836	-
	2020年8月末日	87,765	-	1.0961	-
	2020年9月末日	86,019	-	1.0812	-
	2020年10月末日	84,954	-	1.0759	-
	2020年11月末日	87,611	-	1.1478	-
	2020年12月末日	85,829	-	1.1608	-
	2021年1月末日	84,528	-	1.1682	-
	2021年2月末日	84,486	-	1.1869	-
	2021年3月末日	84,323	-	1.1932	-
	2021年4月1日	84,443	-	1.1954	-

分配の推移

期	1口当たり分配金（円）
1期	0.0000
2期	0.0000
3期	0.0000
4期	0.0000
5期	0.0000
6期	0.0000
7期（中間期）	0.0000

収益率の推移

期	収益率（％）
1期	1.27
2期	3.60
3期	5.84
4期	0.27
5期	3.15
6期	2.07
7期（中間期）	8.68

（注）収益率とは計算期間末の基準価額（分配付）から当該計算期間の直前の計算期間末の基準価額（分配落）（以下「前期末基準価額」といいます。）を控除した額を前期末基準価額で除したものです。

（４）設定及び解約の実績

下記計算期間中の設定および解約の実績ならびに当該計算期間末の残存口数は次の通りです。

期	設定口数（口）	解約口数（口）	残存口数（口）
1期	7,745,175,380	73,519,916	7,671,655,464
2期	13,475,889,238	3,157,694,788	17,989,849,914
3期	40,505,355,943	8,176,033,304	50,319,172,553
4期	43,199,593,494	11,285,263,161	82,233,502,886
5期	10,172,631,684	11,339,826,910	81,066,307,660
6期	13,104,920,892	14,522,373,624	79,648,854,928
7期（中間期）	4,367,650,804	13,254,355,863	70,762,149,869

（注１）第１期の設定口数には、当初申込期間中の設定口数を含みます。

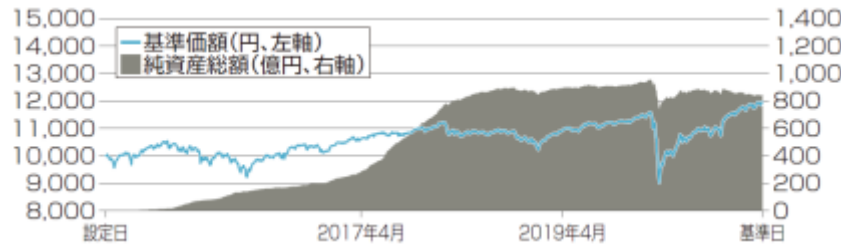
（注２）設定口数、解約口数は、全て本邦内におけるものです。

<参考情報>

最新の運用実績は、委託会社ホームページ（<https://www.jpmorgan.com/jp/am/>）、または販売会社でご確認いただけます。
過去の実績を示したものであり、将来の成果を示唆・保証するものではありません。

基準日	2021年4月1日	設定日	2014年9月17日
純資産総額	844億円	決算回数	年1回

基準価額・純資産の推移



* 基準価額は、1万口当たり、信託報酬控除後です。

分配の推移

期	年月	円
2期	2016年9月	0
3期	2017年9月	0
4期	2018年9月	0
5期	2019年9月	0
6期	2020年9月	0
	設定来累計	0

* 分配金は税引前1万口当たりの金額です。

ポートフォリオの構成状況

資産の種類	投資比率 1
JPMグローバル・インカム・ファンド（イクラス）	99.3%
GIMジャパン・マネーパール・ファンドF（適格機関投資家専用）	0.0%
現金・預金・その他の資産（負債控除後）	0.7%
合計（純資産総額）	100.0%

種類別構成状況

種類	投資比率 3
米国ハイ・イールド債券	27.0%
先進国株式	18.6%
優先株式等 4	10.0%
欧州ハイ・イールド債券	8.3%
カバードコール 5	6.1%
その他	27.3%

国（地域）別構成状況

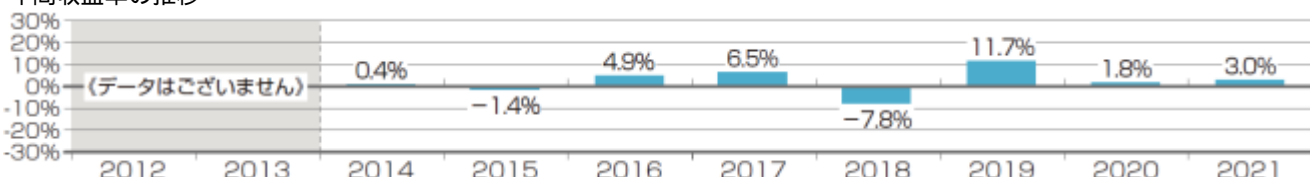
投資国/地域 2	投資比率 3
米国	59.6%
欧州（除く英国）	18.3%
新興国	8.3%
英国	4.1%
カナダ	3.1%
その他	3.9%

組入上位銘柄

順位	銘柄名	種類	投資国/地域 ^{#2}	投資比率 ^{#3}
1	台湾積体回路製造（TSMC）	株式	台湾	0.5%
2	サムスン電子	株式	韓国	0.5%
3	プロロジス	リート	米国	0.5%
4	コカ・コーラ	株式	米国	0.4%
5	スプリント 7.625% 2025/2/15	ハイ・イールド債券	米国	0.4%
6	アッヴィ	株式	米国	0.3%
7	CCOホールディングス/キャピタル 5.125% 2027/5/1	ハイ・イールド債券	米国	0.3%
8	ロシュ・ホールディング	株式	スイス	0.3%
9	HCA 5.375% 2025/2/1	ハイ・イールド債券	米国	0.3%
10	ウェルズ・ファーゴ	優先株式 ^{#4}	米国	0.3%

* 組入上位銘柄については、デリバティブは除いています。

年間収益率の推移



* 年間収益率（%）=（年末営業日の基準価額 ÷ 前年末営業日の基準価額 - 1）× 100

* 2014年の年間収益率は設定日から年末営業日、2021年の年間収益率は前年末営業日から2021年4月1日までのものです。

* ベンチマークは設定していません。

* 当ページにおける「ファンド」は、「JPMベスト・インカム（年1回決算型）」です。

運用実績において、金額は表示単位以下を切捨て、投資比率および収益率は表示単位以下を四捨五入して記載しています。

- 各比率はファンドの純資産総額に対する比率を記載しています。
- 投資国/地域については、当社グループの判断に基づき分類しています。
- ファンドは各投資先ファンドを通じて投資を行うため、各投資先ファンドの投資銘柄をファンドが直接保有しているものとみなし、ファンドの純資産総額に対する投資比率として計算しています。なお、運用実績の基準日のファンドの基準価額算出に使用されているデータ（JPMグローバル・インカム・ファンド（イクラス）およびGIMジャパン・マネーパール・ファンドF（適格機関投資家専用）は2021年3月最終営業日のもの）を使用しています。
- 優先株式とは、普通株式に比べて利益配当や残余財産の分配について優先的に受け取ることができる株式をいいます。
- カバードコールとは、株式などの原資産を保有しつつ、コールオプション（あらかじめ決められた価格で買う権利）を売る戦略をいいます。

第3【ファンドの経理状況】

< 訂正前 >

1. 当ファンドの財務諸表は、「財務諸表等の用語、様式及び作成方法に関する規則」（昭和38年大蔵省令第59号）ならびに同規則第2条の2の規定により、「投資信託財産の計算に関する規則」（平成12年総理府令第133号）に基づき作成しております。

なお、財務諸表に記載している金額は、円単位で表示しております。

2. 当ファンドは、金融商品取引法第193条の2第1項の規定に基づき、第6期計算期間（2019年9月18日から2020年9月15日まで）の財務諸表について、PwCあらた有限責任監査法人による監査を受けております。

< 訂正後 >

1. 当ファンドの財務諸表は、「財務諸表等の用語、様式及び作成方法に関する規則」（昭和38年大蔵省令第59号）ならびに同規則第2条の2の規定により、「投資信託財産の計算に関する規則」（平成12年総理府令第133号）に基づき作成しております。

また、当ファンドの中間財務諸表は、「中間財務諸表等の用語、様式及び作成方法に関する規則」（昭和52年大蔵省令第38号）ならびに同規則第38条の3および第57条の2の規定により、「投資信託財産の計算に関する規則」（平成12年総理府令第133号）に基づき作成しております。

なお、財務諸表および中間財務諸表に記載している金額は、円単位で表示しております。

2. 当ファンドは、金融商品取引法第193条の2第1項の規定に基づき、第6期計算期間（2019年9月18日から2020年9月15日まで）の財務諸表について、PwCあらた有限責任監査法人による監査を受けております。

また、当ファンドは、金融商品取引法第193条の2第1項の規定に基づき、当中間計算期間（2020年9月16日から2021年3月15日まで）の中間財務諸表について、PwCあらた有限責任監査法人による中間監査を受けております。

原届出書「第二部 ファンド情報 第3 ファンドの経理状況 1 財務諸表」について、以下の中間財務諸表に関する事項が追加されます。

< 追加 >

中間財務諸表

【JPMベスト・インカム（年1回決算型）】

（1）【中間貸借対照表】

（単位：円）

	前計算期間末 (2020年9月15日現在)	当中間計算期間末 (2021年3月15日現在)
資産の部		
流動資産		
親投資信託受益証券	87,756,781,769	84,757,714,797
未収入金	363,564,994	422,316,321
流動資産合計	88,120,346,763	85,180,031,118
資産合計	88,120,346,763	85,180,031,118
負債の部		
流動負債		
未払解約金	363,564,994	422,316,321
未払受託者報酬	13,891,767	14,080,010
未払委託者報酬	416,752,841	422,400,124
その他未払費用	2,719,796	2,569,910
流動負債合計	796,929,398	861,366,365
負債合計	796,929,398	861,366,365
純資産の部		
元本等		
元本	1 79,648,854,928	1 70,762,149,869
剰余金		
中間剰余金又は中間欠損金（ ）	7,674,562,437	13,556,514,884
（分配準備積立金）	8,783,441,051	7,359,467,555
元本等合計	87,323,417,365	84,318,664,753
純資産合計	87,323,417,365	84,318,664,753
負債純資産合計	88,120,346,763	85,180,031,118

（２）【中間損益及び剰余金計算書】

（単位：円）

	前中間計算期間 (自 2019年 9月18日 至 2020年 3月17日)	当中間計算期間 (自 2020年 9月16日 至 2021年 3月15日)
営業収益		
有価証券売買等損益	10,293,784,005	7,667,313,632
営業収益合計	10,293,784,005	7,667,313,632
営業費用		
受託者報酬	15,068,379	14,080,010
委託者報酬	452,051,315	422,400,124
その他費用	2,743,808	2,569,910
営業費用合計	469,863,502	439,050,044
営業利益又は営業損失（ ）	10,763,647,507	7,228,263,588
経常利益又は経常損失（ ）	10,763,647,507	7,228,263,588
中間純利益又は中間純損失（ ）	10,763,647,507	7,228,263,588
一部解約に伴う中間純利益金額の分配額又は一部解約に伴う中間純損失金額の分配額（ ）	64,210,896	706,907,251
期首剰余金又は期首欠損金（ ）	9,696,617,025	7,674,562,437
剰余金増加額又は欠損金減少額	1,347,058,112	647,749,055
中間追加信託に伴う剰余金増加額又は欠損金減少額	1,347,058,112	647,749,055
剰余金減少額又は欠損金増加額	1,088,754,610	1,287,152,945
中間一部解約に伴う剰余金減少額又は欠損金増加額	1,088,754,610	1,287,152,945
分配金	-	-
中間剰余金又は中間欠損金（ ）	872,937,876	13,556,514,884

(3) 【中間注記表】

(重要な会計方針に係る事項に関する注記)

	当中間財務諸表対象期間
有価証券の評価基準および評価方法	親投資信託受益証券 移動平均法に基づき、親投資信託受益証券の基準価額で評価しております。

(中間貸借対照表に関する注記)

区分	前計算期間末 (2020年9月15日現在)	当中間計算期間末 (2021年3月15日現在)
1 期首元本額	81,066,307,660円	79,648,854,928円
期中追加設定元本額	13,104,920,892円	4,367,650,804円
期中一部解約元本額	14,522,373,624円	13,254,355,863円
受益権の総数	79,648,854,928口	70,762,149,869口
1 口当たりの純資産額 (1 万口当たりの純資産額)	1.0964円 (10,964円)	1.1916円 (11,916円)

(中間損益及び剰余金計算書に関する注記)

該当事項はありません。

(金融商品に関する注記)

金融商品の時価等に関する事項

	前計算期間末または当中間計算期間末
1 . 中間貸借対照表計上額、時価およびその差額	中間貸借対照表計上額は前計算期間末または当中間計算期間末の時価で計上しているため、その差額はありません。
2 . 時価の算定方法	(1) 有価証券 「重要な会計方針に係る事項に関する注記」に記載しております。 (2) 有価証券以外の金融商品 有価証券以外の金融商品は、短期間で決済され、時価は帳簿価額と近似していることから、当該金融商品の帳簿価額を時価としております。
3 . 金融商品の時価等に関する事項についての補足説明	金融商品の時価には、市場価格に基づく価額のほか、市場価格がない場合には合理的に算定された価額が含まれております。当該価額の算定においては、一定の前提条件等を採用しているため、異なる前提条件によった場合、当該価額が異なることもあります。

(デリバティブ取引等に関する注記)

該当事項はありません。

（参考）

当ファンドは「GIMベスト・インカム・マザーファンド（適格機関投資家専用）」受益証券を主要投資対象としており、中間貸借対照表の資産の部に計上された「親投資信託受益証券」は、全て同親投資信託の受益証券であります。

尚、同親投資信託の状況は以下の通りであります。

「GIMベスト・インカム・マザーファンド（適格機関投資家専用）」の状況

尚、以下に記載した情報は監査の対象外であります。

（1）貸借対照表

（単位：円）

区分	注記 番号	(2020年9月15日現在)	(2021年3月15日現在)
		金額	金額
資産の部			
流動資産			
金銭信託		3,830,157,701	3,880,162,902
投資信託受益証券		1,002,814	1,000,617
投資証券		290,568,139,155	281,097,828,740
未収配当金		1,050,762,295	949,529,400
流動資産合計		295,450,061,965	285,928,521,659
資産合計		295,450,061,965	285,928,521,659
負債の部			
流動負債			
未払解約金		1,049,899,333	1,264,574,059
流動負債合計		1,049,899,333	1,264,574,059
負債合計		1,049,899,333	1,264,574,059
純資産の部			
元本等			
元本	1	252,648,120,803	223,673,459,211
剰余金			
剰余金又は欠損金（ ）		41,752,041,829	60,990,488,389
元本等合計		294,400,162,632	284,663,947,600
純資産合計		294,400,162,632	284,663,947,600
負債純資産合計		295,450,061,965	285,928,521,659

(2) 注記表

(重要な会計方針に係る事項に関する注記)

	当財務諸表対象期間
有価証券の評価基準および評価方法	<p>投資信託受益証券 移動平均法に基づき、投資信託受益証券の基準価額で評価しております。</p> <p>投資証券 移動平均法に基づき、以下のとおり原則として時価で評価しております。</p> <p>(1)金融商品取引所等に上場されている有価証券 金融商品取引所等に上場されている有価証券は、原則として金融商品取引所等における最終相場（外貨建証券の場合は知りうる直近の最終相場）で評価しております。 当該金融商品取引所等の最終相場がない場合には、当該金融商品取引所等における直近の日の最終相場で評価しておりますが、直近の日の最終相場によることが適当でないと認められた場合は、当該金融商品取引所等における気配相場で評価しております。</p> <p>(2)金融商品取引所等に上場されていない有価証券 当該有価証券については、原則として、日本証券業協会発表の売買参考統計値（平均値）、金融機関の提示する価額（ただし、売気配相場は使用しない）又は価格提供会社の提供する価額のいずれかから入手した価額で評価しております。</p> <p>(3)時価が入手できなかった有価証券 適正な評価額を入手できなかった場合又は入手した評価額が時価と認定できない事由が認められた場合は、委託会社が忠実義務に基づいて合理的事由をもって時価と認めた価額もしくは受託者と協議のうえ両者が合理的事由をもって時価と認めた価額で評価しております。</p>

(貸借対照表に関する注記)

区分	(2020年9月15日現在)	(2021年3月15日現在)
1期首元本額	267,952,203,272円	252,648,120,803円
期中追加設定元本額	33,065,475,584円	11,351,553,241円
期中解約元本額	48,369,558,053円	40,326,214,833円
元本の内訳（注）		
JPMベスト・インカム（年1回決算型）	75,308,316,974円	66,596,774,415円
JPMベスト・インカム（毎月決算型）	177,339,803,829円	157,076,684,796円
合 計	252,648,120,803円	223,673,459,211円
受益権の総数	252,648,120,803口	223,673,459,211口
1口当たりの純資産額	1.1653円	1.2727円
（1万口当たりの純資産額）	（11,653円）	（12,727円）

（注）当該親投資信託受益証券を投資対象とする証券投資信託ごとの元本額

（金融商品に関する注記）

金融商品の時価等に関する事項

	各期間末
1. 貸借対照表計上額、時価およびその差額	貸借対照表計上額は期末の時価で計上しているため、その差額はありません。
2. 時価の算定方法	(1)有価証券 「重要な会計方針に係る事項に関する注記」に記載しております。 (2)有価証券以外の金融商品 有価証券以外の金融商品は、短期間で決済され、時価は帳簿価額と近似していることから、当該金融商品の帳簿価額を時価としております。
3. 金融商品の時価等に関する事項についての補足説明	金融商品の時価には、市場価格に基づく価額のほか、市場価格がない場合には合理的に算定された価額が含まれております。当該価額の算定においては、一定の前提条件等を採用しているため、異なる前提条件によった場合、当該価額が異なることもあります。

（デリバティブ取引等に関する注記）

該当事項はありません。

2【ファンドの現況】

原届出書「第二部 ファンド情報 第3 ファンドの経理状況 2 ファンドの現況」について、以下の内容に更新・訂正されます。

<更新・訂正後>

【純資産額計算書】

（2021年4月1日現在）

種類	金額	単位
資産総額	84,754,287,181	円
負債総額	310,717,497	円
純資産総額(-)	84,443,569,684	円
発行済口数	70,640,515,160	口
1口当たり純資産額(/)	1.1954	円

（参考）GIMベスト・インカム・マザーファンド（適格機関投資家専用）

（2021年4月1日現在）

種類	金額	単位
資産総額	284,803,649,586	円
負債総額	663,827,338	円
純資産総額(-)	284,139,822,248	円
発行済口数	222,438,348,839	口
1口当たり純資産額(/)	1.2774	円

第三部【委託会社等の情報】

第1【委託会社等の概況】

1【委託会社等の概況】

<訂正前>

資本金の額（2020年10月末現在）

（略）

（略）

投資運用の意思決定機構

（イ）～（ハ）（略）

（注）前記（イ）、（ロ）および（ハ）の意思決定機構、組織名称等は、2020年10月末現在のものであり、今後変更となる場合があります。

<訂正後>

資本金の額（2021年4月末現在）

（略）

（略）

投資運用の意思決定機構

（イ）～（ハ）（略）

（注）前記（イ）、（ロ）および（ハ）の意思決定機構、組織名称等は、2021年4月末現在のものであり、今後変更となる場合があります。

2【事業の内容及び営業の概況】

原届出書の「第三部委託会社等の情報 第1委託会社等の概況 2事業の内容及び営業の概況」について、以下の内容に更新・訂正されます。

<更新・訂正後>

投資信託及び投資法人に関する法律に定める投資信託委託会社として、証券投資信託の設定を行うとともに、金融商品取引法に定める金融商品取引業者として当該証券投資信託および投資一任契約に基づき委託された資産の運用（投資運用業）を行っています。また金融商品取引法に定める以下の業務を行っています。

- ・投資助言・代理業
- ・有価証券の募集もしくは売出しの取扱いまたは私募の取扱いに関する第一種金融商品取引業
- ・有価証券の募集もしくは売出しの取扱いまたは私募の取扱い、および証券投資信託の募集または私募に関する第二種金融商品取引業

委託会社が設定・運用している投資信託は、2021年4月末現在以下のとおりです（親投資信託は本数のみ。）。

	本数	純資産額（百万円）
公募追加型株式投資信託	73	830,484
公募単位型株式投資信託	-	-
公募追加型債券投資信託	-	-
公募単位型債券投資信託	-	-
私募投資信託	63	4,969,007
総合計	136	5,799,491

親投資信託	55	-
-------	----	---

（注）百万円未満は四捨五入

3【委託会社等の経理状況】

<訂正前>

1．委託会社であるJ Pモルガン・アセット・マネジメント株式会社（以下「当社」という。）の財務諸表は、「財務諸表等の用語、様式及び作成方法に関する規則」（昭和38年大蔵省令第59号。以下「財務諸表等規則」という。）並びに同規則第2条の規定により、「金融商品取引業等に関する内閣府令」（平成19年内閣府令第52号。以下「金融商品取引業等に関する内閣府令」という。）に基づいて作成しております。

なお、財務諸表の記載金額は、千円未満の端数を切り捨てて表示しております。

2．当社は、金融商品取引法第193条の2第1項の規定に基づき、第30期事業年度（2019年4月1日から2020年3月31日まで）の財務諸表について、P w Cあらた有限責任監査法人による監査を受けております。

<訂正後>

1．委託会社であるJ Pモルガン・アセット・マネジメント株式会社（以下「当社」という。）の財務諸表は、「財務諸表等の用語、様式及び作成方法に関する規則」（昭和38年大蔵省令第59号。以下「財務諸表等規則」という。）並びに同規則第2条の規定により、「金融商品取引業等に関する内閣府令」（平成19年内閣府令第52号。以下「金融商品取引業等に関する内閣府令」という。）に基づいて作成しております。

また、当社の中間財務諸表は、「中間財務諸表等の用語、様式及び作成方法に関する規則」（昭和52年大蔵省令第38号）並びに同規則第38条及び第57条に基づき、「金融商品取引業等に関する内閣府令」に基づいて作成しております。

なお、財務諸表及び中間財務諸表の記載金額は、千円未満の端数を切り捨てて表示しております。

2．当社は、金融商品取引法第193条の2第1項の規定に基づき、第30期事業年度（2019年4月1日から2020年3月31日まで）の財務諸表について、P w Cあらた有限責任監査法人による監査を受けております。

また、第31期中間会計期間（2020年4月1日から2020年9月30日まで）の中間財務諸表については、金融商品取引法第193条の2第1項の規定に基づき、P w Cあらた有限責任監査法人による中間監査を受けております。

原届出書「第三部 委託会社等の情報 第1 委託会社等の概況 3 委託会社等の経理状況」について、以下の中間財務諸表が追加されます。

<追加>

中間財務諸表

(1) 中間貸借対照表

(単位：千円)

第31期中間会計期間末

(2020年9月30日)

資産の部

流動資産

現金及び預金	15,365,301
前払費用	54,588
未収入金	37,247
未収委託者報酬	1,909,054
未収収益	1,751,605
関係会社短期貸付金	2,100,000
その他	953
流動資産計	21,218,750

固定資産

有形固定資産

器具備品	22,517
器具備品減価償却累計額	10,085
有形固定資産計	12,432

投資その他の資産

関係会社株式	60,000
投資有価証券	96,172
敷金保証金	98,724
前払年金費用	132,991
繰延税金資産	333,793
その他	9,508

投資その他の資産計	731,190
-----------	---------

固定資産計	743,622
-------	---------

資産合計	21,962,373
------	------------

(単位：千円)

第31期中間会計期間末

(2020年9月30日)

負債の部

流動負債

預り金 57,823

未払金 1,484,275

未払手数料 895,243

その他未払金 1 589,031

未払費用 801,853

未払法人税等 847,017

賞与引当金 1,180,180

役員賞与引当金 46,164

流動負債計 4,417,314

固定負債

長期未払金 241,143

賞与引当金 630,148

役員賞与引当金 174,888

固定負債計 1,046,180

負債合計

5,463,495

純資産の部

株主資本

資本金 2,218,000

資本剰余金

資本準備金 1,000,000

資本剰余金合計 1,000,000

利益剰余金

利益準備金 33,676

その他利益剰余金

繰越利益剰余金 13,246,944

利益剰余金合計 13,280,621

株主資本合計 16,498,621

評価・換算差額等

その他有価証券評価差額金 257

評価・換算差額等合計 257

純資産合計 16,498,878

負債・純資産合計 21,962,373

(2) 中間損益計算書

(単位：千円)

		第31期中間会計期間
		(自2020年4月1日
		至2020年9月30日)
営業収益		
委託者報酬		5,359,891
運用受託報酬		3,526,872
業務受託報酬		892,348
その他		47,855
営業収益計		9,826,967
営業費用		
支払手数料		2,767,399
調査費		843,858
その他営業費用		274,153
営業費用計		3,885,412
一般管理費	1	4,851,527
営業利益		1,090,027
営業外収益	2	7,304
営業外費用	3	9,973
経常利益		1,087,359
税引前中間純利益		1,087,359
法人税、住民税及び事業税		791,620
法人税等調整額		(367,953)
法人税等合計		423,667
中間純利益		663,691

重要な会計方針

1．有価証券の評価基準及び評価方法

(1) 関係会社株式

移動平均法による原価法を採用しております。

(2) その他有価証券

時価のあるもの

中間決算日の市場価格等に基づく時価法（評価差額は全部純資産直入法により処理し、売却原価は移動平均法により算定）を採用しております。

時価のないもの

移動平均法による原価法を採用しております。

2．引当金の計上基準

(1) 賞与引当金

従業員に対する賞与の支給に備えるため、当中間会計期間に帰属する額を計上しております。

(2) 役員賞与引当金

役員に対する賞与の支給に備えるため、当中間会計期間に帰属する額を計上しております。

(3) 退職給付引当金

従業員に対する退職給付に備えるため、当中間期末における退職給付債務と年金資産の見込額に基づき退職給付引当金を計上しております。ただし、当中間期末においては、年金資産の額が、退職給付債務に未認識数理計算上の差異等を加減した額を超過するため、資産の部に前払年金費用を計上しております。

退職給付債務の算定にあたり、退職給付見込額を当中間期末までの期間に帰属させる方法については、期間定額基準によっております。

過去勤務債務については、その発生時における従業員の平均残存勤務期間以内の一定の年数（8年）による定額法により、発生した事業年度から費用処理しております。

数理計算上の差異は、その発生時における従業員の平均残存勤務期間以内の一定の年数（8年）による定額法により按分額を、それぞれ発生した翌事業年度から費用処理することとしております。

3．固定資産の減価償却の方法

有形固定資産

定率法を採用しております。

なお、主な耐用年数は以下のとおりであります。

器具備品 5年

4．その他中間財務諸表作成のための基本となる重要な事項

消費税等の会計処理

消費税及び地方消費税の会計処理は、税抜方式によっております。

注記事項

（中間貸借対照表関係）

第31期中間会計期間末 (2020年9月30日)	
1	消費税等の取扱い 仮払消費税等及び仮受消費税等は、相殺のうえ、金額的重要性が乏しいため、流動負債の「その他未払金」に含めて表示しております。

（中間損益計算書関係）

第31期中間会計期間 (自2020年4月1日 至2020年9月30日)	
1	減価償却実施額 有形固定資産 3,003千円
2	営業外収益のうち主要なもの 受取配当金 2,422千円 受取利息 4,882千円
3	営業外費用のうち主要なもの 為替差損 9,415千円

（金融商品関係）

第31期中間会計期間末（2020年9月30日）

金融商品の時価等に関する事項

2020年9月30日における中間貸借対照表計上額、時価及びこれらの差額については、次のとおりであります。なお、金額的重要性が低いと判断するものは次表には含めておりません。また、時価を把握することが極めて困難と認められるものは次表には含めておりません（（注）2．参照）。

（単位：千円）

	中間貸借対照表 計上額	時価	差額
(1) 現金及び預金	15,365,301	15,365,301	-
(2) 未収委託者報酬	1,909,054	1,909,054	-
(3) 未収収益	1,751,605	1,751,605	-
(4) 関係会社短期貸付金	2,100,000	2,100,000	-
資産計	21,125,960	21,125,960	-
(1) 未払手数料	895,243	895,243	-
(2) その他未払金	589,031	589,031	-
(3) 未払費用	801,853	801,853	-
(4) 長期未払金	241,143	241,143	-
負債計	2,527,271	2,527,271	-

（注）1．金融商品の時価算定方法

資産

(1) 現金及び預金、(2) 未収委託者報酬、(3) 未収収益、及び(4) 関係会社短期貸付金

これらは短期間で決済されるため、時価は帳簿価額と近似していることから、当該帳簿価額によっております。

負債

(1) 未払手数料、(2) その他未払金、及び(3) 未払費用

これらは短期間で決済されるため、時価は帳簿価額と近似していることから、当該帳簿価額によっております。

(4) 長期未払金

長期未払金の時価については、当該未払金の支払までの期間を基にリスクフリーレートで割り引いた現在価値により算定しており、時価は帳簿価額と近似していることから当該帳簿価額によっております。

（注）２．時価を把握することが極めて困難と認められる金融商品

（単位：千円）

	中間貸借対照表計上額
関係会社株式	60,000
投資有価証券（合同会社出資金）	88,395

上記の関係会社株式及び投資有価証券（合同会社出資金）については、市場価格がなく、かつ、将来キャッシュ・フローを見積ることなどができず、時価を把握することが極めて困難と認められるものであるため、上表に含めておりません。

金融商品の時価等に関する事項についての補足説明

金融商品の時価には、市場価格に基づく価額のほか、市場価格がない場合には合理的に算定された価額が含まれております。当該価額の算定においては変動要因を織り込んでいるため、異なる前提条件等を採用することにより、当該価額が変動することがあります。

（有価証券関係）

第31期中間会計期間末（2020年9月30日）

１．関係会社株式

関係会社株式（中間貸借対照表計上額 60,000千円）については市場価格がなく、時価を把握することが極めて困難と認められるものであることから、記載しておりません。

２．その他有価証券

投資有価証券（合同会社出資金）（中間貸借対照表計上額 88,395千円）については市場価格がなく、時価を把握することが極めて困難と認められるものであることから、記載しておりません。

（セグメント情報等）

セグメント情報

当社は、資産運用業の単一セグメントであるため、記載を省略しております。

関連情報

第31期中間会計期間（自 2020年4月1日 至 2020年9月30日）

1．サービスごとの情報

（単位：千円）

	委託者報酬	運用受託報酬	業務受託報酬	その他	合計
外部顧客への売上高	5,359,891	3,526,872	892,348	47,855	9,826,967

2．地域ごとの情報

営業収益

（単位：千円）

日本	香港	英国	その他	合計
6,128,504	1,470,144	1,290,541	937,777	9,826,967

（注）営業収益は顧客の所在地を基礎とし、国又は地域に分類しております。

3．主要な顧客ごとの情報

（単位：千円）

顧客の名称	営業収益	関連するセグメント
JPMorgan Asset Management (Asia Pacific) Limited	1,424,439	資産運用業
JPMorgan Asset Management (UK) Limited	1,285,716	資産運用業

（1株当たり情報）

第31期中間会計期間 （自2020年4月1日 至2020年9月30日）	
1株当たり純資産額	293,235.19円
1株当たり中間純利益金額	11,795.80円
なお、潜在株式調整後1株当たり中間純利益金額については、潜在株式が存在しないため記載しておりません。	
1株当たりの中間純利益の算定上の基礎	
中間損益計算書上の中間純利益	663,691千円
普通株主に帰属しない金額	-
普通株式に係る中間純利益	663,691千円
普通株式の期中平均株式数	56,265株

第2【その他の関係法人の概況】

1【名称、資本金の額及び事業の内容】

(2) 販売会社

<訂正前>

	名 称	資本金の額 (2020年3月末現在)	事業の内容
		(略)	
11	野村證券株式会社	10,000百万円 (2020年9月末現在)	同 上
		(略)	
13	フィデリティ証券株式会社	10,007百万円	同 上
		(略)	

<訂正後>

	名 称	資本金の額 (2020年3月末現在)	事業の内容
		(略)	
11	野村證券株式会社	10,000百万円 (2021年3月末現在)	同 上
		(略)	
13	フィデリティ証券株式会社	10,857百万円 (2021年2月17日現在)	同 上
		(略)	

独立監査人の中間監査報告書

2021年5月12日

J P モルガン・アセット・マネジメント株式会社

取締役会御中

P w C あらた有限責任監査法人
東京事務所

指定有限責任社員 業務執行社員	公認会計士	鶴田光夫
指定有限責任社員 業務執行社員	公認会計士	山口健志

中間監査意見

当監査法人は、金融商品取引法第193条の2第1項の規定に基づく監査証明を行うため、「ファンドの経理状況」に掲げられているJPMベスト・インカム（年1回決算型）の2020年9月16日から2021年3月15日までの中間計算期間の中間財務諸表、すなわち、中間貸借対照表、中間損益及び剰余金計算書並びに中間注記表について中間監査を行った。

当監査法人は、上記の中間財務諸表が、我が国において一般に公正妥当と認められる中間財務諸表の作成基準に準拠して、JPMベスト・インカム（年1回決算型）の2021年3月15日現在の信託財産の状態及び同日をもって終了する中間計算期間（2020年9月16日から2021年3月15日まで）の損益の状況に関する有用な情報を表示しているものと認める。

中間監査意見の根拠

当監査法人は、我が国において一般に公正妥当と認められる中間監査の基準に準拠して中間監査を行った。中間監査の基準における当監査法人の責任は、「中間財務諸表監査における監査人の責任」に記載されている。当監査法人は、我が国における職業倫理に関する規定に従って、JPMモルガン・アセット・マネジメント株式会社及びファンドから独立しており、また、監査人としてのその他の倫理上の責任を果たしている。当監査法人は、中間監査の意見表明の基礎となる十分かつ適切な監査証拠を入手したと判断している。

中間財務諸表に対する経営者の責任

経営者の責任は、我が国において一般に公正妥当と認められる中間財務諸表の作成基準に準拠して中間財務諸表を作成し有用な情報を表示することにある。これには、不正又は誤謬による重要な虚偽表示のない中間財務諸表を作成し有用な情報を表示するために経営者が必要と判断した内部統制を整備及び運用することが含まれる。

中間財務諸表を作成するに当たり、経営者は、継続企業の前提に基づき中間財務諸表を作成することが適切であるかどうかを評価し、我が国において一般に公正妥当と認められる中間財務諸表の作成基準に基づいて継続企業に関する事項を開示する必要がある場合には当該事項を開示する責任がある。

中間財務諸表監査における監査人の責任

監査人の責任は、監査人が実施した中間監査に基づいて、全体として中間財務諸表の有用な情報の表示に関して投資者の判断を損なうような重要な虚偽表示がないかどうかの合理的な保証を得て、中間監査報告書において独立の立場から中間財務諸表に対する意見を表明することにある。虚偽表示は、不正又は誤謬により発生する可能性があり、個別に又は集計すると、中間財務諸表の利用者の意思決定に影響を与えると合理的に見込まれる場合に、重要性があると判断される。

監査人は、我が国において一般に公正妥当と認められる中間監査の基準に従って、中間監査の過程を通じて、職業的専門家としての判断を行い、職業的懐疑心を保持して以下を実施する。

- 不正又は誤謬による中間財務諸表の重要な虚偽表示リスクを識別し、評価する。また、重要な虚偽表示リスクに対応する中間監査手続を立案し、実施する。中間監査手続の選択及び適用は監査人の判断による。さらに、中間監査の意見表明の基礎となる十分かつ適切な監査証拠を入手する。なお、中間監査手続は、年度監査と比べて監査手続の一部が省略され、監査人の判断により、不正又は誤謬による中間財務諸表の重要な虚偽表示リスクの評価に基づいて、分析的な手続等を中心とした監査手続に必要に応じて追加の監査手続が選択及び適用される。

- ・ 中間財務諸表監査の目的は、内部統制の有効性について意見表明するためのものではないが、監査人は、リスク評価の実施に際して、状況に応じた適切な中間監査手続を立案するために、中間財務諸表の作成と有用な情報の表示に関連する内部統制を検討する。
- ・ 経営者が採用した会計方針及びその適用方法並びに経営者によって行われた会計上の見積りの合理性及び関連する注記事項の妥当性を評価する。
- ・ 経営者が継続企業を前提として中間財務諸表を作成することが適切であるかどうか、また、入手した監査証拠に基づき、継続企業の前提に重要な疑義を生じさせるような事象又は状況に関して重要な不確実性が認められるかどうか結論付ける。継続企業の前提に関する重要な不確実性が認められる場合は、中間監査報告書において中間財務諸表の注記事項に注意を喚起すること、又は重要な不確実性に関する中間財務諸表の注記事項が適切でない場合は、中間財務諸表に対して除外事項付意見を表明することが求められている。監査人の結論は、中間監査報告書日までに入手した監査証拠に基づいているが、将来の事象や状況により、ファンドは継続企業として存続できなくなる可能性がある。
- ・ 中間財務諸表の表示及び注記事項が、我が国において一般に公正妥当と認められる中間財務諸表の作成基準に準拠しているかどうかとともに、関連する注記事項を含めた中間財務諸表の表示、構成及び内容、並びに中間財務諸表が基礎となる取引や会計事象に関して有用な情報を表示しているかどうかを評価する。

監査人は、経営者に対して、計画した中間監査の範囲とその実施時期、中間監査の実施過程で識別した内部統制の重要な不備を含む中間監査上の重要な発見事項、及び中間監査の基準で求められているその他の事項について報告を行う。

利害関係

J Pモルガン・アセット・マネジメント株式会社及びファンドと当監査法人又は業務執行社員との間には、公認会計士法の規定により記載すべき利害関係はない。

以 上

(注) 1 . 上記は中間監査報告書の原本に記載された事項を電子化したものであり、その原本は当社が別途保管しております。

2 . XBRLデータは中間監査の対象には含まれていません。

[次へ](#)

独立監査人の中間監査報告書

2020年12月7日

J Pモルガン・アセット・マネジメント株式会社

取締役会御中

P w Cあらた有限責任監査法人
東京事務所指定有限責任社員
業務執行社員 公認会計士 鶴田光夫指定有限責任社員
業務執行社員 公認会計士 山口健志

中間監査意見

当監査法人は、金融商品取引法第193条の2第1項の規定に基づく監査証明を行うため、「委託会社等の経理状況」に掲げられているJ Pモルガン・アセット・マネジメント株式会社の2020年4月1日から2021年3月31日までの第31期事業年度の中間会計期間（2020年4月1日から2020年9月30日まで）に係る中間財務諸表、すなわち、中間貸借対照表、中間損益計算書、重要な会計方針及びその他の注記について中間監査を行った。

当監査法人は、上記の中間財務諸表が、我が国において一般に公正妥当と認められる中間財務諸表の作成基準に準拠して、J Pモルガン・アセット・マネジメント株式会社の2020年9月30日現在の財政状態及び同日をもって終了する中間会計期間（2020年4月1日から2020年9月30日まで）の経営成績に関する有用な情報を表示しているものと認める。

中間監査意見の根拠

当監査法人は、我が国において一般に公正妥当と認められる中間監査の基準に準拠して中間監査を行った。中間監査の基準における当監査法人の責任は、「中間財務諸表監査における監査人の責任」に記載されている。当監査法人は、我が国における職業倫理に関する規定に従って、会社から独立しており、また、監査人としてのその他の倫理上の責任を果たしている。当監査法人は、中間監査の意見表明の基礎となる十分かつ適切な監査証拠を入手したと判断している。

中間財務諸表に対する経営者及び監査役の責任

経営者の責任は、我が国において一般に公正妥当と認められる中間財務諸表の作成基準に準拠して中間財務諸表を作成し有用な情報を表示することにある。これには、不正又は誤謬による重要な虚偽表示のない中間財務諸表を作成し有用な情報を表示するために経営者が必要と判断した内部統制を整備及び運用することが含まれる。

中間財務諸表を作成するに当たり、経営者は、継続企業の前提に基づき中間財務諸表を作成することが適切であるかどうかを評価し、我が国において一般に公正妥当と認められる中間財務諸表の作成基準に基づいて継続企業に関する事項を開示する必要がある場合には当該事項を開示する責任がある。

監査役の責任は、財務報告プロセスの整備及び運用における取締役の職務の執行を監視することにある。

中間財務諸表監査における監査人の責任

監査人の責任は、監査人が実施した中間監査に基づいて、全体として中間財務諸表の有用な情報の表示に関して投資者の判断を損なうような重要な虚偽表示がないかどうかの合理的な保証を得て、中間監査報告書において独立の立場から中間財務諸表に対する意見を表明することにある。虚偽表示は、不正又は誤謬により発生する可能性があり、個別に又は集計すると、中間財務諸表の利用者の意思決定に影響を与えると合理的に見込まれる場合に、重要性があると判断される。

監査人は、我が国において一般に公正妥当と認められる中間監査の基準に従って、中間監査の過程を通じて、職業的専門家としての判断を行い、職業的懐疑心を保持して以下を実施する。

- 不正又は誤謬による中間財務諸表の重要な虚偽表示リスクを識別し、評価する。また、重要な虚偽表示リスクに対応する中間監査手続を立案し、実施する。中間監査手続の選択及び適用は監査人の判断による。さらに、中間監査の意見表明の基礎となる十分かつ適切な監査証拠を入手する。なお、中間監査手続は、年度監査と比べて監査手続の一部が省略され、監査人の判断により、不正又は誤謬による中間財務諸表の重要な虚偽表示リスクの評価に基づいて、分析的手続等を中心とした監査手続に必要に応じて追加の監査手続が選択及び適用される。

- ・ 中間財務諸表監査の目的は、内部統制の有効性について意見表明するためのものではないが、監査人は、リスク評価の実施に際して、状況に応じた適切な中間監査手続を立案するために、中間財務諸表の作成と有用な情報の表示に関連する内部統制を検討する。
- ・ 経営者が採用した会計方針及びその適用方法並びに経営者によって行われた会計上の見積りの合理性及び関連する注記事項の妥当性を評価する。
- ・ 経営者が継続企業を前提として中間財務諸表を作成することが適切であるかどうか、また、入手した監査証拠に基づき、継続企業の前提に重要な疑義を生じさせるような事象又は状況に関して重要な不確実性が認められるかどうか結論付ける。継続企業の前提に関する重要な不確実性が認められる場合は、中間監査報告書において中間財務諸表の注記事項に注意を喚起すること、又は重要な不確実性に関する中間財務諸表の注記事項が適切でない場合は、中間財務諸表に対して除外事項付意見を表明することが求められている。監査人の結論は、中間監査報告書日までに入手した監査証拠に基づいているが、将来の事象や状況により、企業は継続企業として存続できなくなる可能性がある。
- ・ 中間財務諸表の表示及び注記事項が、我が国において一般に公正妥当と認められる中間財務諸表の作成基準に準拠しているかどうかとともに、関連する注記事項を含めた中間財務諸表の表示、構成及び内容、並びに中間財務諸表が基礎となる取引や会計事象に関して有用な情報を表示しているかどうかを評価する。
監査人は、監査役に対して、計画した中間監査の範囲とその実施時期、中間監査の実施過程で識別した内部統制の重要な不備を含む中間監査上の重要な発見事項、及び中間監査の基準で求められているその他の事項について報告を行う。

利害関係

会社と当監査法人又は業務執行社員との間には、公認会計士法の規定により記載すべき利害関係はない。

以 上

(注) 1. 上記は中間監査報告書の原本に記載された事項を電子化したものであり、その原本は当社が別途保管しております。

2. XBRLデータは中間監査の対象には含まれていません。