

**【表紙】**

【提出書類】	有価証券報告書
【提出先】	関東財務局長殿
【提出日】	2021年7月20日提出
【計算期間】	三井住友・バンクローン・ファンド(為替ヘッジあり)毎月決算型 第15特 定期間 三井住友・バンクローン・ファンド(為替ヘッジあり)年2回決算型 第15 期 (自 2020年10月27日至 2021年4月26日)
【ファンド名】	三井住友・バンクローン・ファンド(為替ヘッジあり)毎月決算型 三井住友・バンクローン・ファンド(為替ヘッジあり)年2回決算型
【発行者名】	三井住友D Sアセットマネジメント株式会社
【代表者の役職氏名】	代表取締役社長 猿田 隆
【本店の所在の場所】	東京都港区虎ノ門一丁目17番1号
【事務連絡者氏名】	土屋 裕子
【連絡場所】	東京都港区虎ノ門一丁目17番1号
【電話番号】	03-6205-1649
【縦覧に供する場所】	該当事項はありません。

## 第一部【ファンド情報】

## 第1【ファンドの状況】

## 1【ファンドの性格】

## (1)【ファンドの目的及び基本的性格】

イ 当ファンドは、投資信託への投資を通じて、主として米国企業向けの貸付債権（バンクローン）等に投資し、安定的なインカム収益の確保を目指して運用を行います。

ロ 委託会社は、受託会社と合意の上、各ファンドにつき、金2,000億円を限度として信託金を追加することができます。この限度額は、委託会社、受託会社の合意により変更できます。

ハ 当ファンドが該当する商品分類、属性区分は次の通りです。

(イ) 当ファンドが該当する商品分類

三井住友・バンクローン・ファンド（為替ヘッジあり）毎月決算型

三井住友・バンクローン・ファンド（為替ヘッジあり）年2回決算型

項目	該当する商品分類	内容
単位型・追加型	追加型投信	一度設定されたファンドであってもその後追加設定が行われ従来の信託財産とともに運用されるファンドをいいます。
投資対象地域	海外	目論見書または信託約款において、組入資産による主たる投資収益が実質的に海外の資産を源泉とする旨の記載があるものをいいます。
投資対象資産 （収益の源泉）	その他資産 （バンクローン）	目論見書または信託約款において、組入資産による主たる投資収益が実質的に株式、債券、不動産投信（リート）以外の資産を源泉とする旨の記載があるものをいいます。

(ロ) 当ファンドが該当する属性区分

三井住友・バンクローン・ファンド（為替ヘッジあり）毎月決算型

項目	該当する属性区分	内容
投資対象資産	その他資産（投資信託証券（バンクローン））	目論見書または信託約款において、主として投資信託証券に投資する旨の記載があるものをいいます。「投資信託証券」以下のカッコ内は投資信託証券の先の実質投資対象について記載していません。なお、組み入れる資産そのものは投資信託証券ですが、投資信託証券の先の実質投資対象はバンクローンであり、ファンドの収益は主にバンクローン市場の動向に左右されるものであるため、商品分類上の投資対象資産（収益の源泉）は「その他資産（バンクローン）」となります。
決算頻度	年12回（毎月）	目論見書または信託約款において、年12回（毎月）決算する旨の記載があるものをいいます。
投資対象地域	北米	目論見書または信託約款において、組入資産による投資収益が北米地域の資産を源泉とする旨の記載があるものをいいます。
投資形態	ファンド・オブ・ファンズ	一般社団法人投資信託協会「投資信託等の運用に関する規則」第2条に規定するファンド・オブ・ファンズをいいます。
為替ヘッジ	為替ヘッジあり （フルヘッジ）	目論見書または信託約款において、対円での為替のフルヘッジを行う旨の記載があるものをいいます。

## 三井住友・バンクローン・ファンド(為替ヘッジあり)年2回決算型

項目	該当する属性区分	内容
投資対象資産	その他資産(投資信託証券(バンクローン))	目論見書または信託約款において、主として投資信託証券に投資する旨の記載があるものをいいます。「投資信託証券」以下のカッコ内は投資信託証券の先の実質投資対象について記載していません。なお、組み入れる資産そのものは投資信託証券ですが、投資信託証券の先の実質投資対象はバンクローンであり、ファンドの収益は主にバンクローン市場の動向に左右されるものであるため、商品分類上の投資対象資産(収益の源泉)は「その他資産(バンクローン)」となります。
決算頻度	年2回	目論見書または信託約款において、年2回決算する旨の記載があるものをいいます。
投資対象地域	北米	目論見書または信託約款において、組入資産による投資収益が北米地域の資産を源泉とする旨の記載があるものをいいます。
投資形態	ファンド・オブ・ファンズ	一般社団法人投資信託協会「投資信託等の運用に関する規則」第2条に規定するファンド・オブ・ファンズをいいます。
為替ヘッジ	為替ヘッジあり(フルヘッジ)	目論見書または信託約款において、対円での為替のフルヘッジを行う旨の記載があるものをいいます。

## 商品分類表

三井住友・バンクローン・ファンド(為替ヘッジあり)毎月決算型

三井住友・バンクローン・ファンド(為替ヘッジあり)年2回決算型

単位型・追加型	投資対象地域	投資対象資産(収益の源泉)
単位型	国内	株式 債券
追加型	海外	不動産投信
	内外	その他資産 (バンクローン) 資産複合

(注)当ファンドが該当する商品分類を網掛け表示しています。

## 属性区分表

三井住友・バンクローン・ファンド(為替ヘッジあり)毎月決算型

投資対象資産	決算頻度	投資対象地域	投資形態	為替ヘッジ
株式 一般 大型株 中小型株	年1回 年2回 年4回	グローバル (日本を含む) 日本 北米		

債券			ファミリーファン ド	<b>あり</b> <b>(フルヘッジ)</b>
一般	年6回(隔月)	欧州		
公債				
社債	<b>年12回(毎月)</b>	アジア		
その他債券				
クレジット属性 ( )	日々	オセアニア		
不動産投信	その他 ( )	中南米	<b>ファンド・オブ・ファンズ</b>	なし
		アフリカ		
<b>その他資産</b> <b>(投資信託証券</b> <b>(バンクローン))</b>		中近東(中東)		
資産複合 ( )		エマージング		
資産配分固 定型				
資産配分変 更型				

(注) 当ファンドが該当する属性区分を網掛け表示しています。

三井住友・バンクローン・ファンド(為替ヘッジあり)年2回決算型

投資対象資産	決算頻度	投資対象地域	投資形態	為替ヘッジ
株式	年1回	グローバル (日本を含む)		
一般				
大型株	<b>年2回</b>	日本		
中小型株				
	年4回	<b>北米</b>		
債券			ファミリーファン ド	<b>あり</b> <b>(フルヘッジ)</b>
一般	年6回(隔月)	欧州		
公債				
社債	年12回(毎月)	アジア		
その他債券				
クレジット属性 ( )	日々	オセアニア		
不動産投信	その他 ( )	中南米	<b>ファンド・オブ・ファンズ</b>	なし
		アフリカ		
<b>その他資産</b> <b>(投資信託証券</b> <b>(バンクローン))</b>		中近東(中東)		
資産複合 ( )		エマージング		
資産配分固 定型				
資産配分変 更型				

(注) 当ファンドが該当する属性区分を網掛け表示しています。

属性区分の「為替ヘッジ」は、対円での為替変動リスクに対するヘッジの有無を記載しています。商品分類、属性区分は、一般社団法人投資信託協会「商品分類に関する指針」に基づき記載しています。商品分類、属性区分の全体的な定義等は一般社団法人投資信託協会のホームページ(<https://www.toushin.or.jp/>)をご覧ください。

## (2) 【ファンドの沿革】

2013年10月30日 信託契約締結、設定、運用開始。

## (3) 【ファンドの仕組み】

イ 当ファンドの関係法人とその役割

(イ) 委託会社 「三井住友DSアセットマネジメント株式会社」

証券投資信託契約に基づき、信託財産の運用指図、投資信託説明書(目論見書)および運用報告書の作成等を行います。

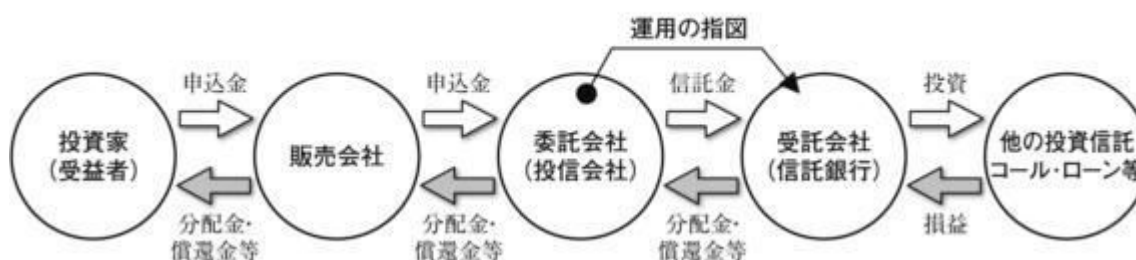
(ロ) 受託会社 「みずほ信託銀行株式会社」

証券投資信託契約に基づき、信託財産の保管・管理・計算等を行います。なお、信託事務の一部につき、株式会社日本カストディ銀行に委託することがあります。また、外国における資産の保管は、その業務を行うに十分な能力を有すると認められる外国の金融機関が行う場合があります。

(ハ) 販売会社

委託会社との間で締結される販売契約(名称の如何を問いません。)に基づき、当ファンドの募集・販売の取扱い、投資信託説明書(目論見書)の提供、受益者からの一部解約実行請求の受付、受益者への収益分配金、一部解約金および償還金の支払事務等を行います。

### 運営の仕組み



ロ 委託会社の概況

(イ) 資本金の額

20億円(2021年5月31日現在)

(ロ) 会社の沿革

1985年7月15日	三生投資顧問株式会社設立
1987年2月20日	証券投資顧問業の登録
1987年6月10日	投資一任契約にかかる業務の認可
1999年1月1日	三井生命保険相互会社の特別勘定運用部門と統合
1999年2月5日	三生投資顧問株式会社から三井生命グローバルアセットマネジメント株式会社へ商号変更
2000年1月27日	証券投資信託委託業の認可取得

- 2002年12月1日 住友ライフ・インベストメント株式会社、スミセイ グローバル投信株式会社、三井住友海上アセットマネジメント株式会社およびさくら投信投資顧問株式会社と合併し、三井住友アセットマネジメント株式会社に商号変更
- 2013年4月1日 トヨタアセットマネジメント株式会社と合併
- 2019年4月1日 大和住銀投信投資顧問株式会社と合併し、三井住友D Sアセットマネジメント株式会社に商号変更

## (八) 大株主の状況

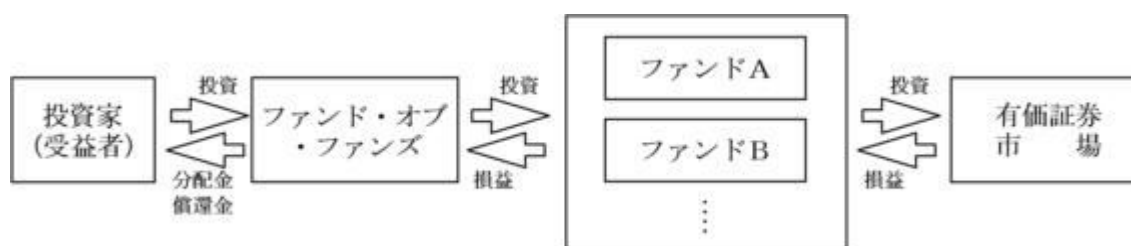
(2021年5月31日現在)

名称	住所	所有 株式数 (株)	比率 (%)
株式会社三井住友フィナンシャルグループ	東京都千代田区丸の内一丁目1番2号	16,977,897	50.1
株式会社大和証券グループ本社	東京都千代田区丸の内一丁目9番1号	7,946,406	23.5
三井住友海上火災保険株式会社	東京都千代田区神田駿河台三丁目9番地	5,080,509	15.0
住友生命保険相互会社	大阪府大阪市中央区城見一丁目4番35号	3,528,000	10.4
三井住友信託銀行株式会社	東京都千代田区丸の内一丁目4番1号	337,248	1.0

## 八 ファンドの運用形態（ファンド・オブ・ファンズによる運用）

一般に、「ファンド・オブ・ファンズ」においては、株式や債券などの有価証券に直接投資するのではなく、複数の他の投資信託（ファンド）を組み入れることにより運用を行います（投資信託に投資する投資信託）。また、種々の特長を持った投資信託を購入することにより、効率的に資産配分を行います。

## 〔ファンド・オブ・ファンズによる運用〕



## 2 【投資方針】

## (1) 【投資方針】

## イ 基本方針

当ファンドは、投資信託への投資を通じて、主として米国企業向けの貸付債権（バンクローン）等に投資し、安定的なインカム収益の確保を目指して運用を行います。

## ロ 投資態度

(イ) 主として、ニューバーガー・バーマン・グローバル・シニア・フローティング・レート・インカム・ファンド（JPY I マンスリー・ディストリビューティング・クラス）およびマネー・アカウント・マザーファンドへの投資を通じて、安定的なインカム収益の確保を目指して運用を行います。

- (ロ) ニューバーガー・バーマン・グローバル・シニア・フローティング・レート・インカム・ファンド ( J P Y I マンスリー・ディストリビューティング・クラス ) を通じて、主として米国の投資適格未満 ( B B 格以下 ) 企業向けの貸付債権 ( バンクローン ) に投資します。
- ・ 国債、政府機関債、地方債、社債等および米国企業向け以外のバンクローンに投資する場合があります。
  - ・ 組入外貨建資産に対しては、原則として対円での為替ヘッジを行い、為替変動リスクの低減を図ります。
  - ・ 投資対象とする投資信託証券は、継続的にモニタリングを行い必要な場合は入替えも行います。
- (ハ) マネー・アカウント・マザーファンドを通じて、主として円貨建て短期公社債および短期金融商品に投資します。
- (ニ) 原則として、ニューバーガー・バーマン・グローバル・シニア・フローティング・レート・インカム・ファンド ( J P Y I マンスリー・ディストリビューティング・クラス ) の投資比率は高位に保ちます。
- (ホ) 資金動向、市況動向等によっては、上記のような運用ができない場合があります。
- (ヘ) 主要投資対象とする投資信託は、下記の通りとします。

- a . ニューバーガー・バーマン・グローバル・シニア・フローティング・レート・インカム・ファンド ( J P Y I マンスリー・ディストリビューティング・クラス )

投資顧問会社	ニューバーガー・バーマン・アセットマネジメント・アイルランド・リミテッド
副投資顧問会社	ニューバーガー・バーマン・ヨーロッパ・リミテッド ニューバーガー・バーマン・インベストメント・アドバイザーズ・エル・エル・シー
主要運用対象	米国企業向けバンクローン
運用の基本方針	主として、米国企業向け優先担保付バンクローンに投資し、インカム収益の確保と信託財産の成長を目指した運用を行います。 また、外貨建資産については、対円での為替ヘッジを行います。

- b . マネー・アカウント・マザーファンド

運用会社	三井住友D Sアセットマネジメント株式会社
主要運用対象	円貨建ての短期公社債および短期金融商品
運用の基本方針	安定した収益の確保を目指します。

上記ファンドの詳細に関しましては、後述の〔参考情報：投資対象とする投資信託の概要〕をご覧ください。

## ファンドの特色

**1**

主として、米国の投資適格未満(BB格以下)企業向けの貸付債権(バンクローン)に投資することにより、安定的なインカム収益の確保を目指して運用を行います。

- 国債、政府機関債、地方債、社債等および米国企業向け以外のバンクローンに投資する場合があります。
- ファンド・オブ・ファンズ方式で運用を行います。
- 外貨建資産に対しては、原則として対円での為替ヘッジを行い、為替変動リスクの低減を図ります。

**2**

実質的な運用は、バンクローンの運用に強みを持つ「ニューバーガー・バーマン・グループ」(以下、「ニューバーガー・バーマン」といいます。)が行います。

**3**

「毎月決算型」と「年2回決算型」の2つのファンドからご選択いただけます。

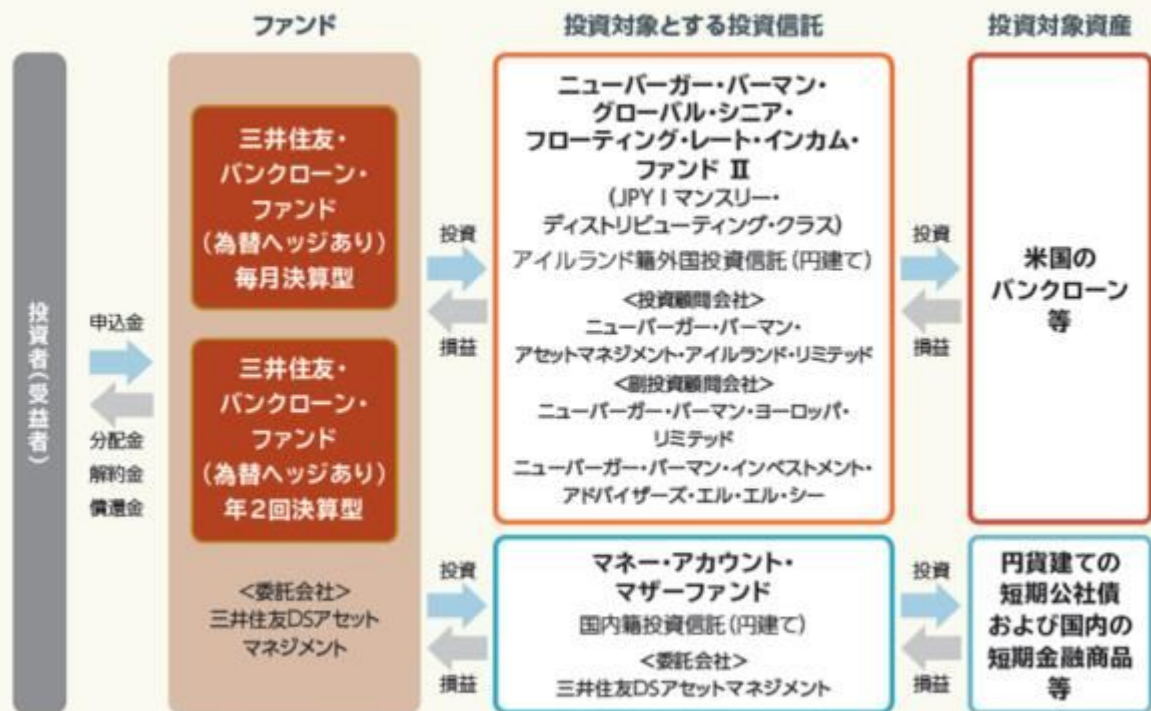
- 「毎月決算型」は毎月(原則26日、休業日の場合は翌営業日)、「年2回決算型」は年2回(原則4月および10月の26日、休業日の場合は翌営業日)決算を行い、決算毎に分配を行うことを目指します。
- 分配対象額が少額の場合等には、委託会社の判断により分配を行わない場合もあるため、将来の分配金の支払いおよびその金額について保証するものではありません。  
\*販売会社によってはいずれか一方のみの取扱いとなる場合があります。詳しくは販売会社にお問い合わせください。

**\*資金動向、市況動向等によっては、上記のような運用ができない場合があります。**



## ファンドのしくみ

■ファンド・オブ・ファンズ方式で運用を行います。



※「ニューバーガー・バーマン・グローバル・シニア・フローティング・レート・インカム・ファンドⅡ(JPY | マンスリー・ディストリビューティング・クラス)」の組入比率を原則として、高位に保ちます。したがって、各ファンドの実質的な主要投資対象は、米国のバンクローンとなります。

## バンクローンとは？

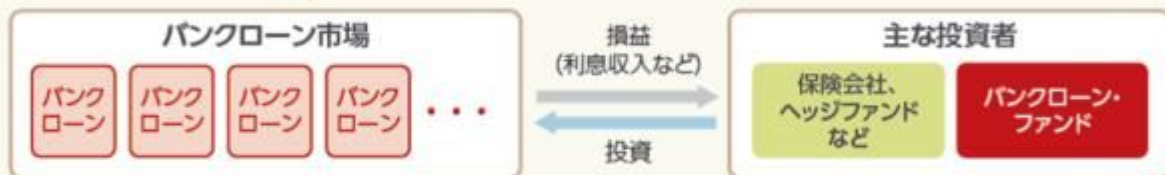
■バンクローンとは、一般に企業の資金調達需要に応じて銀行\*が行うローン（融資）を指し、その流通市場は1980年代に米国で誕生しました。

### 〔 バンクローン投資までの流れ 〕



### 〔 バンクローンの特徴 〕

- 一般的には、投資適格未満（BB格以下）企業へのローン
- 融資にあたりリスクに見合った金利と担保を設定
- 市場金利が上昇しても収益を確保するため変動金利を採用（市場金利の低下時にも収益を確保できるよう最低金利も設定）



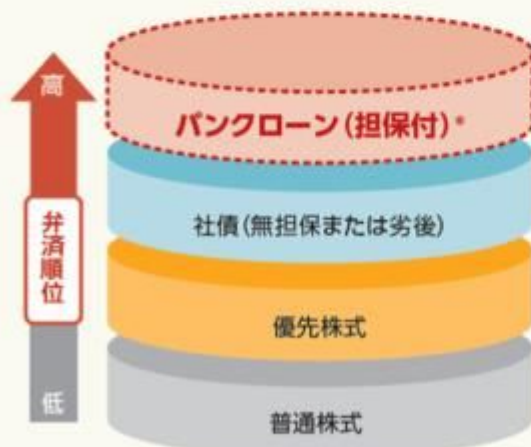
\*一般的にバンクローンにおける融資はシンジケート形式で行われます。シンジケート形式とは、幹事となる銀行のとりまとめにより、複数の銀行が企業に対して同一の契約によりローン（融資）を行うことをいいます。

※上記は一般的なイメージであり、実際とは異なる場合があります。

## バンクローン投資の魅力

### ▶ 相対的な弁済順位の高さ

#### 〔 企業の資本構造（弁済順位）のイメージ 〕



\*担保処分による回収後のバンクローンの弁済順位は無担保社債と同順位となります。

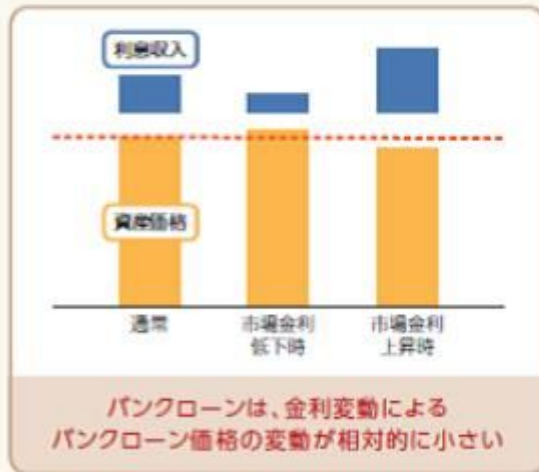
■バンクローンは、一般的に担保付債権であるため、無担保の社債権者や株主よりも企業から優先的に債務の支払いを受ける権利を有しています。

※上記は一般的な各資産の資本構造における特徴のイメージであり、実際とは異なる場合があります。

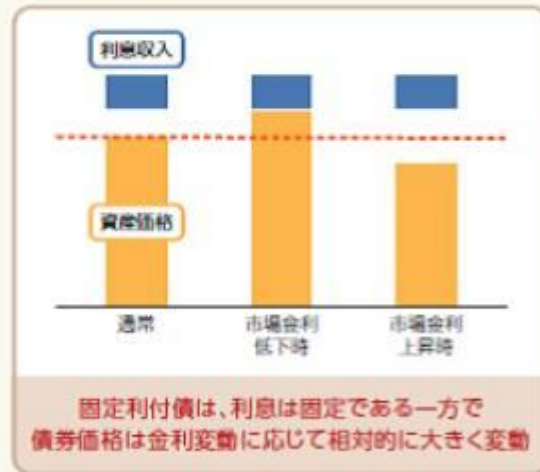
## ▶市場金利上昇への備え

- 一般的にバンクローンは変動金利であり、融資金利が市場金利に連動\*するため、同年限の固定利付債と比較して市場金利変動による価格変動が相対的に小さくなります。\*通常1～3ヵ月毎に見直されます。
- また、市場金利上昇時には利息収入の増加が期待されます。

### 〔変動金利(バンクローン)の 価格変動イメージ〕



### 〔固定利付債の 価格変動イメージ〕



※上記はイメージであり、実際とは異なる場合があります。また、当ファンドの将来の運用成果を示唆あるいは保証するものではありません。

## 為替の影響について(為替ヘッジあり)

為替ヘッジあり\*

為替変動の影響は限定的

\*為替ヘッジコストがかかります。

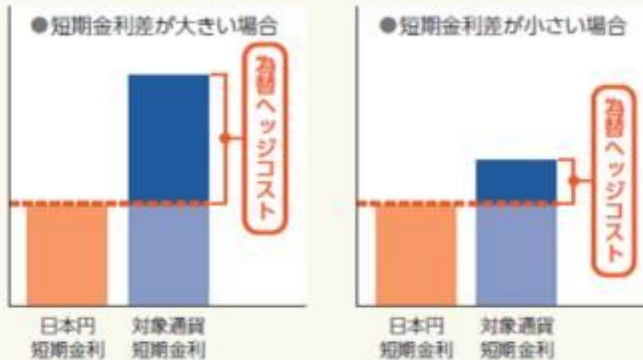


為替ヘッジ

為替取引等を利用し、為替変動リスクを低減することです。

■外貨建資産に対し、対円での為替ヘッジを行う場合、基準価額への為替変動の影響は小さくなると考えられます。ただし、完全に為替変動リスクを回避することはできません。

### [ 為替ヘッジコストのイメージ ]



(注) 上記は、対円での為替ヘッジコスト(費用)を説明するイメージです。日本円の短期金利が為替ヘッジ対象通貨の短期金利を上回ると、為替ヘッジプレミアム(収益)となります。

■対円での為替ヘッジを行う際、円の短期金利がヘッジ対象通貨の短期金利を下回っている場合、その金利差相当分が為替ヘッジコストとなります。金利差が拡大すると、為替ヘッジコストは上昇し、金利差が縮小すると、為替ヘッジコストは低下します。

### [ 為替ヘッジコストの推移(年率) ]



■為替ヘッジコスト(費用)は基準価額にマイナスとなります。

通貨の先渡取引等を利用した実際的为替ヘッジコストは、需給要因等により大きく変動し、金利差から理論上期待される水準とは大きく異なることがあります。

(注1) データは2011年5月末～2021年5月末。

(注2) 為替ヘッジコストは、各月末時点における米ドル・円のスポットレートと1ヵ月物フォワードレートを用いて算出し年率換算。

(出所) 一般社団法人 投資信託協会のデータを基に委託会社作成

※ 上記は過去のデータを基に委託会社が算出した結果であり、当ファンドの将来の運用成果や今後の市場環境等を示唆あるいは保証するものではありません。

## 投資対象とする外国投資信託の運用会社について

- ニューバーガー・バーマンは1939年創業の米国の独立系運用会社です。
- 株式、債券、オルタナティブ資産運用等を世界の機関投資家、富裕層向けに提供しています。

### 〔運用会社の概要〕

設立日	1939年6月22日
社員数	2,369名
拠 点	世界25ヵ国36都市
運用資産残高	約4,289億米ドル(約47兆円)



NEUBERGER BERMAN

本社オフィスビル:  
米国ニューヨーク

(注)2021年3月末現在。円換算値は1米ドル=110.50円で換算。

### 〔バンクローンの運用体制〕

#### ■業界最大級の運用体制

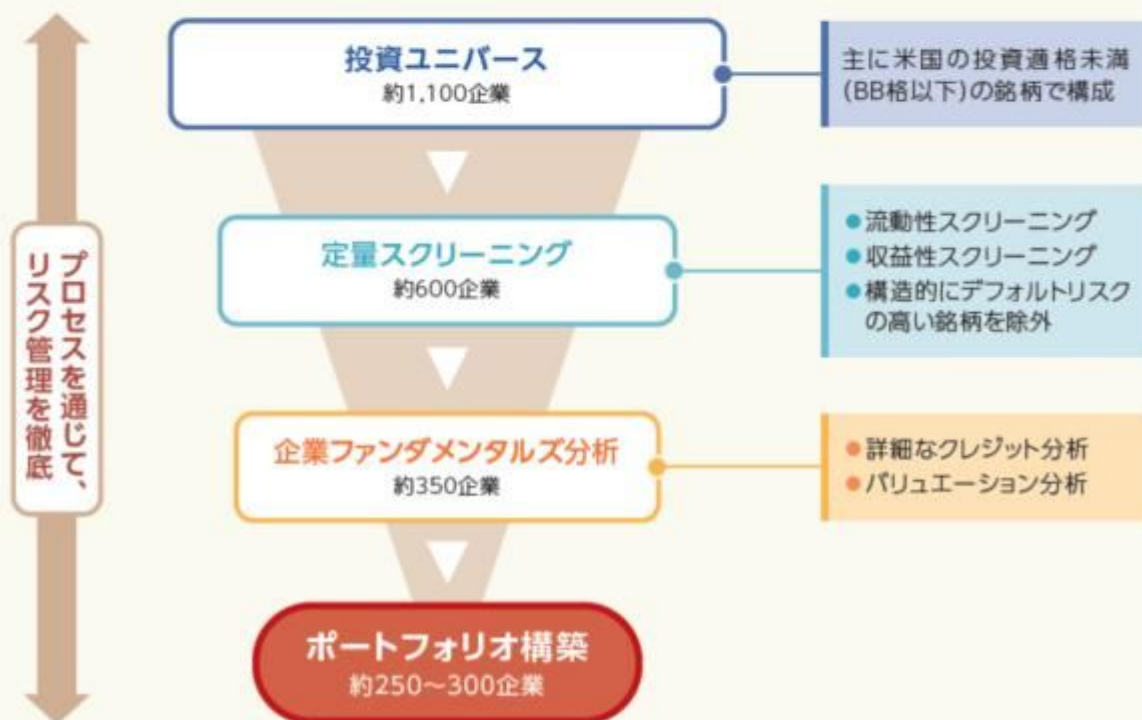
- 54名の投資プロフェッショナルが、バンクローンを含むレバレッジ・アセット運用のチームを構成
- 25年以上の業界経験を持つ専任のポートフォリオ・マネージャーがバンクローン運用を担当
- 34名のアナリストが独自のクレジット分析ツールを活用し、徹底したボトムアップ分析を実施

#### ■バンクローンの運用資産

- 運用資産残高は約182億米ドル(約2兆円)

(注)2021年3月末現在。円換算値は1米ドル=110.50円で換算。

### 〔バンクローンの運用プロセス〕



※上記の運用プロセスは2021年5月末現在のものであり、今後変更される場合があります。

(出所)ニューバーガー・バーマンのデータを基に委託会社作成

## 分配金に関する留意事項

■分配金は、預貯金の利息とは異なり、ファンドの純資産から支払われますので、分配金が支払われると、その金額相当分、基準価額は下がります。

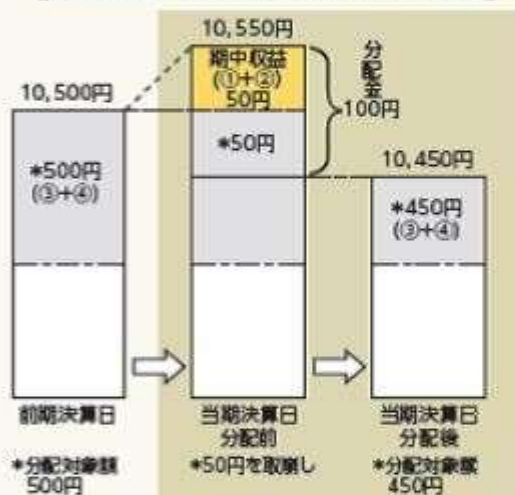
ファンドで分配金が支払われるイメージ



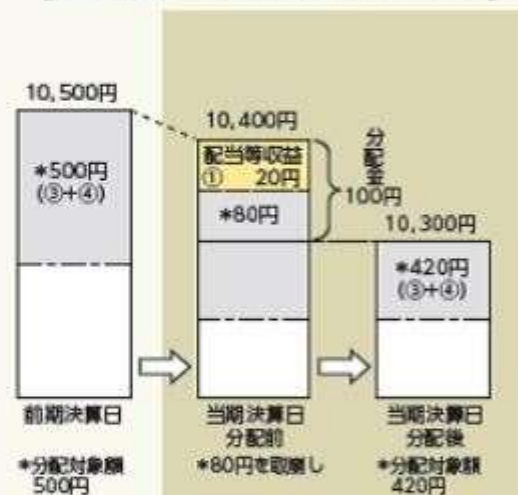
■分配金は、計算期間中に発生した収益（経費控除後の配当等収益および評価益を含む売買益）を超えて支払われる場合があります。その場合、当期決算日の基準価額は前期決算日と比べて下落することになります。  
また、分配金の水準は、必ずしも計算期間におけるファンドの収益率を示すものではありません。

### （計算期間中に発生した収益を超えて支払われる場合）

〔前期決算日から基準価額が上昇した場合〕



〔前期決算日から基準価額が下落した場合〕




(注) 分配対象額は、①経費控除後の配当等収益および②経費控除後の評価益を含む売買益ならびに③分配準備積立金および④収益調整金です。分配金は、分配方針に基づき、分配対象額から支払われます。

※上記はイメージであり、実際の分配金額や基準価額を示唆するものではありませんのでご留意ください。

■投資者のファンドの購入価額によっては、分配金の一部または全部が、実質的には元本の一部払戻しに相当する場合があります。ファンド購入後の運用状況により、分配金額より基準価額の値上がりがかつた場合も同様です。

〔分配金の一部が元本の一部払戻しに相当する場合〕

〔分配金の全部が元本の一部払戻しに相当する場合〕



普通分配金: 個別元本(投資者のファンドの購入価額)を上回る部分からの分配金です。

元本払戻金(特別分配金): 個別元本を下回る部分からの分配金です。分配後の投資者の個別元本は、元本払戻金(特別分配金)の額だけ減少します。

## (2) 【投資対象】

### イ 投資対象とする資産の種類

当ファンドにおいて投資の対象とする資産の種類は、次に掲げるものとします。

(イ) 次に掲げる特定資産（投資信託及び投資法人に関する法律第2条第1項の「特定資産」をいいます。以下同じ。）

#### 1. 有価証券

2．約束手形

3．金銭債権

(口) 特定資産以外の資産で、以下に掲げる資産

1．為替手形

口 投資対象とする有価証券

委託会社は、信託金を、主として、ニューバーガー・バーマン・グローバル・シニア・フローティング・レート・インカム・ファンド（JPY I マンスリー・ディストリビューティング・クラス）の投資信託証券、マネー・アカウント・マザーファンドの受益証券または次の有価証券（金融商品取引法第2条第2項の規定により有価証券とみなされる同項各号に掲げる権利を除きます。）に投資することを指図します。

1．コマーシャル・ペーパーおよび短期社債等

2．外国または外国の者の発行する本邦通貨表示の証券で、前号の性質を有するもの

3．国債証券、地方債証券、特別の法律により法人の発行する債券および社債券（新株引受権証券と社債券とが一体となった新株引受権付社債券の新株引受権証券および短期社債等を除きます。）

なお、第3号の証券にかかる運用の指図は買い現先取引（売戻条件付の買入れ）および債券貸借取引（現金担保付債券借入れ）に限り行うことができます。

八 投資対象とする金融商品

委託会社は、信託金を、上記口に掲げる有価証券のほか、次に掲げる金融商品（金融商品取引法第2条第2項の規定により有価証券とみなされる同項各号に掲げる権利を含みます。）により運用することを指図することができます。

1．預金

2．指定金銭信託（金融商品取引法第2条第1項第14号に規定する受益証券発行信託を除きます。）

3．コール・ローン

4．手形割引市場において売買される手形

主要投資対象となる投資信託の名称、運用会社、主要運用対象、運用の基本方針に関しましては、上記「(1)投資方針」の記載をご覧ください。

(3) 【運用体制】

イ 運用体制

他の運用会社が設定・運用を行うファンド（外部ファンド）の組入れは、運用実績の優位性、運用会社の信用力・運用体制・資産管理体制の状況を確認の上、選定しています。また、定性・定量面における評価を継続的に実施するとともに、投資対象としての適格性を定期的に判断します。

ロ 委託会社によるファンドの関係法人（販売会社を除く）に対する管理体制

ファンドの受託会社に対しては、信託財産の日常の管理業務（保管・管理・計算等）を通じて、信託事務の正確性・迅速性の確認を行い、問題がある場合は適宜改善を求めています。

(4) 【分配方針】

<毎月決算型>

毎月決算（原則として毎月26日。休業日の場合は翌営業日）を行い、原則として以下の方針に基づき収益分配を行います。

イ 分配対象額は、経費控除後の利子、配当等収益と売買益（評価損益を含みます。）等の範囲内とします。

- 収益分配金額は、委託会社が基準価額水準、市況動向等を勘案して決定します。ただし、分配対象額が少額の場合等には、委託会社の判断により分配を行わない場合もあるため、将来の分配金の支払いおよびその金額について保証するものではありません。
- ハ 留保益の運用については特に制限を定めず、委託会社の判断に基づき、元本部分と同一の運用を行います。

「毎月決算型」は計算期間中の基準価額の変動にかかわらず継続的な分配を目指します。このため、計算期間中の基準価額の上昇分を上回る分配を行う場合があります。分配金額は運用状況等により変動することがあります。

#### <年2回決算型>

年2回(原則として毎年4月および10月の26日。休業日の場合は翌営業日)決算を行い、原則として以下の方針に基づき収益分配を行います。

- イ 分配対象額は、経費控除後の利子、配当等収益と売買益(評価損益を含みます。)等の範囲内とします。
- 収益分配金額は、委託会社が基準価額水準、市況動向等を勘案して決定します。ただし、分配対象額が少額の場合等には、委託会社の判断により分配を行わない場合もあるため、将来の分配金の支払いおよびその金額について保証するものではありません。
- ハ 留保益の運用については特に制限を定めず、委託会社の判断に基づき、元本部分と同一の運用を行います。

「年2回決算型」は計算期間中の基準価額の変動にかかわらず分配を行う場合があります。分配金額は運用状況等により変動します。分配金額は計算期間中の基準価額の上昇分を上回る場合があります。

### (5)【投資制限】

ファンドの信託約款に基づく投資制限

- イ 投資信託証券への投資割合には、制限を設けません。
- 投資信託証券とコマーシャル・ペーパーおよび短期社債等以外の有価証券への投資は、買い現先取引または債券貸借取引に限ります。
- ハ 外貨建資産への直接投資は行いません。
- ニ 投資信託証券を組み入れる場合において、一般社団法人投資信託協会規則に定めるエクスポージャーがルックスルーできる場合に該当しないときは、当該投資信託証券への投資は、信託財産の純資産総額の10%以内とします。
- ホ 一般社団法人投資信託協会規則に定める一の者に対する株式等エクスポージャー、債券等エクスポージャーおよびデリバティブ等エクスポージャーの信託財産の純資産総額に対する比率は、原則としてそれぞれ10%、合計で20%以内とすることとし、当該比率を超えることとなった場合には、一般社団法人投資信託協会規則に従い当該比率以内となるよう調整を行うこととします。

#### ヘ 資金の借入れ

- (イ) 委託会社は、信託財産の効率的な運用ならびに運用の安定性に資するため、一部解約に伴う支払資金の手当て(一部解約に伴う支払資金の手当てのために借り入れた資金の返済を含みます。)を目的として、または再投資にかかる収益分配金の支払資金の手当てを目的として、資金の借入れ(コール市場を通じる場合を含みます。)の指図をすることができます。なお、当該借入金をもって有価証券等の運用は行わないものとします。
- (ロ) 一部解約に伴う支払資金の手当てにかかる借入期間は、受益者への解約代金支払開始日から信託財産で保有する有価証券等の売却代金の受渡日までの間または受益者への解約代金支払開始日から信託財産で保有する有価証券等の解約代金入金日までの間もしくは受益者への解約代金支払開始日から信託財産で保有する有価証券等の償還金の入金日までの期間が5営業日以内である場合の当該期間とし、資金借入額は当該有価証券等の売却代金、解約代金および償還金の合計額を限度とします。ただし、資金借入額は、借入れ指図を行う日における信託財産の純資



産総額の10%を超えないこととします。

- (八) 収益分配金の再投資にかかる借入期間は、信託財産から収益分配金が支弁される日からその翌営業日までとし、資金借入額は収益分配金の再投資額を限度とします。
- (二) 借入金の利息は、信託財産中から支弁します。

#### 法令に基づく投資制限

- イ 同一法人の発行する株式への投資制限(投資信託及び投資法人に関する法律第9条)  
委託会社は、同一の法人の発行する株式を、その運用の指図を行うすべての委託者指図型投資信託につき、信託財産として有する当該株式にかかる議決権の総数(株主総会において決議をすることができる事項の全部につき議決権を行使することができない株式についての議決権を除き、会社法第879条第3項の規定により議決権を有するものとみなされる株式についての議決権を含みます。)が、当該株式にかかる議決権の総数に100分の50を乗じて得た数を超えることとなる場合においては、信託財産をもって当該株式を取得することを受託会社に指図することが禁じられています。
- ロ デリバティブ取引にかかる投資制限(金融商品取引業等に関する内閣府令第130条第1項第8号)  
委託会社は、信託財産に関し、金利、通貨の価格、金融商品市場における相場その他の指標にかかる変動その他の理由により発生し得る危険に対応する額としてあらかじめ委託会社が定めた合理的な方法により算出した額が当該信託財産の純資産額を超えることとなる場合において、デリバティブ取引(新株予約権証券またはオプションを表示する証券もしくは証書にかかる取引および選択権付債券売買を含みます。)を行い、または継続することを受託会社に指図しないものとします。
- ハ 信用リスク集中回避のための投資制限(金融商品取引業等に関する内閣府令第130条第1項第8号の2)  
委託会社は、運用財産に関し、信用リスク(保有する有価証券その他の資産について取引の相手方の債務不履行その他の理由により発生し得る危険をいいます。)を適正に管理する方法としてあらかじめ委託会社が定めた合理的な方法に反することとなる取引を行うことを受託会社に指図しないものとします。

#### 〔参考情報：投資対象とする投資信託の概要〕

### ▶ニューバーガー・パーマン・グローバル・シニア・フローティング・レート・インカム・ファンドⅡ(JPY | マンスリー・ディストリビューティング・クラス)

形態	アイルランド籍会社型投資信託(円建て)
主要投資対象	米国企業向けバンクローン
運用の基本方針	<ul style="list-style-type: none"> <li>主として、米国企業向け優先担保付バンクローンに投資し、インカム収益の確保と信託財産の成長を目指した運用を行います。</li> <li>外貨建資産については、対円での為替ヘッジを行います。</li> </ul>
主な投資制限	<ul style="list-style-type: none"> <li>有価証券の空売りは行いません。</li> <li>純資産総額の10%を超える借入れは行いません。</li> </ul>
決算日	年1回決算(毎年12月31日)
分配方針	毎月10日(休業日の場合は前営業日)に分配を行う方針です。ただし、分配を行わないことがあります。
運用管理費用	<p>運用報酬 純資産総額に対して年0.75%程度</p> <p>※上記のほか、管理および保管に要する費用などがかかりますが、運用状況等により変動するものであり、事前に料率等を示すことができません。</p> <p>また、年間最低報酬額等が定められている場合があるため、純資産総額によっては、上記の料率を上回ることがあります。</p>
その他の費用	<p>ファンドの設立費用、取引関連費用、法的費用、会計・監査および税務上の費用ならびにその他の費用を負担します。</p> <p>これらは、ファンドの運営状況等により変動するものであり、事前に料率、上限額等を示すことができません。</p>
申込手数料	ありません。
スイング・プライス	ファンドの買付け、売却がポートフォリオに重要な影響を与えると考えられる場合、予想される取引スプレッド、コスト、その他の要因を考慮して、その売買価格が調整されることがあります。
投資顧問会社	ニューバーガー・パーマン・アセットマネジメント・アイルランド・リミテッド
副投資顧問会社	ニューバーガー・パーマン・ヨーロッパ・リミテッド ニューバーガー・パーマン・インベストメント・アドバイザーズ・エル・エル・シー
購入の可否	日本において一般投資者は購入できません。

### ▶マネー・アカウント・マザーファンド

主要投資対象	円貨建ての短期公社債および短期金融商品
運用の基本方針	円貨建ての短期公社債および短期金融商品を主要投資対象として、安定した収益の確保を目指します。
主な投資制限	<ul style="list-style-type: none"> <li>株式への投資割合は、信託財産の純資産総額の10%以下とします。</li> <li>外貨建資産への投資は行いません。</li> </ul>
決算日	原則として毎年10月12日
信託報酬	ありません。
その他の費用	<p>有価証券の売買時の手数料、資産を外国で保管する場合の費用を負担します。</p> <p>その他の費用・手数料については、ファンドの運営状況等により変動するものであり、事前に料率、上限額等を示すことができません。</p>
申込手数料	ありません。
委託会社	三井住友DSアセットマネジメント株式会社
受託会社	みずほ信託銀行株式会社

## 3【投資リスク】

### イ ファンドのもつリスクの特性

当ファンドは、値動きのある有価証券等に投資しますので、基準価額は変動します。したがっ

て、投資者の投資元本は保証されているものではなく、基準価額の下落により、損失を被り、投資元本を割り込むことがあります。

運用の結果として信託財産に生じた利益および損失は、すべて投資者に帰属します。

投資信託は預貯金と異なります。また、一定の投資成果を保証するものではありません。

当ファンドの主要なリスクは以下の通りです。

(イ) バンクローンの価格変動リスク

バンクローンは、社債に類似した性質を持ち、内外の政治、経済、社会情勢等の影響により市場金利が上昇するとその価格は下落します。なお、バンクローンは変動金利であり、市場金利変動時の価格変動は、固定利付債券と比較して相対的に小さくなります。

また、バンクローンの利息等の支払いに影響を及ぼす借入企業の事業活動や財務状況の変化等によってもその価格は変動します。ファンドが保有するバンクローンの価格の下落は、ファンドの基準価額が下落する要因となります。

ファンドが保有する個々のバンクローンについては、下記「信用リスク」を負うことにもなります。

(ロ) 信用リスク

ファンドが投資している有価証券や金融商品に債務不履行が発生あるいは懸念される場合に、当該有価証券や金融商品の価格が下がったり、投資資金を回収できなくなったりすることがあります。これらはファンドの基準価額が下落する要因となります。有価証券等の格付けが低い場合は、格付けの高い場合に比べてこうしたリスクがより高いものになると想定されます。

ファンドが投資しているバンクローンの債務者の倒産等により、利払いの遅延や元本の返済が滞る債務不履行が発生あるいは予想される場合、当該バンクローンの価格が下落し、ファンドの基準価額が下落する要因となります。また、当該債務不履行が発生した場合には、担保付のバンクローンは担保処分により弁済されますが、担保価値の下落等により投資資金全額の回収はできないリスクがあります。

(ハ) 為替変動リスク

外貨建資産への投資は、円建資産に投資する場合の通常のリスクのほかに、為替変動による影響を受けます。ファンドが保有する外貨建資産の価格が現地通貨ベースで上昇する場合であっても、当該現地通貨が対円で下落(円高)する場合、円ベースでの評価額は下落することがあります。為替の変動(円高)は、ファンドの基準価額が下落する要因となります。

当ファンドにおいては実質外貨建資産に対し原則として対円での為替ヘッジを行うため、為替の変動による影響は限定的と考えられます(ただし、完全に為替変動リスクを回避することはできません。)

(ニ) カントリーリスク

海外に投資を行う場合には、投資する有価証券や金融商品の発行者等に起因するリスクのほか、投資先の国の政治・経済・社会状況の不安定化や混乱などによって投資した資金の回収が困難になることや、その影響により投資する有価証券や金融商品の価格が大きく変動することがあり、基準価額が下落する要因となります。

(ホ) 市場流動性リスク

ファンドの資金流出入に伴い、有価証券等を大量に売買しなければならない場合、あるいは市場を取り巻く外部環境に急激な変化があり、市場規模の縮小や市場の混乱が生じた場合等には、必要な取引ができなかったり、通常よりも不利な価格での取引を余儀なくされることがあります。これらはファンドの基準価額が下落する要因となります。

(ヘ) バンクローンの取引等に関する留意点

- ・一般的に、バンクローンは、株式や債券に比べて市場規模が小さく取引量が少ないため、市場実勢から期待できる価格通りに取引できないリスク、評価価格通りに売却できないリスク、あるいは、価格の高低に関わらず取引量が限られてしまうリスクがあります。
- ・バンクローンは、期限前弁済されることがあり、この場合、予定されていた利払いの一部が得られないことがあります。

(ト) 換金制限等に関する留意点

投資資産の市場流動性が低下することにより投資資産の取引等が困難となった場合は、ファンドの換金申込みの受け付けを中止すること、および既に受け付けた換金申込みを取り消すことがあります。

#### ロ 投資リスクの管理体制

委託会社では、運用部門から独立した組織を設置し、リスク管理部において信託約款等に定める各種投資制限・リスク指標のモニタリング等、コンプライアンス部において法令・諸規則等の遵守状況の確認等を行っています。当該モニタリングおよび確認結果等は、運用評価会議、リスク管理会議およびコンプライアンス会議に報告されます。

### （参考情報）投資リスクの定量的比較

#### ファンドの年間騰落率および 分配金再投資基準価額の推移

各月末におけるファンドの1年間の騰落率と分配金再投資基準価額の推移を表示したものです。

#### ファンドと他の代表的な 資産クラスとの騰落率の比較

ファンドおよび他の代表的な資産クラスについて、各月末における1年間の騰落率の平均・最大・最小を比較したものです。

#### ■毎月決算型



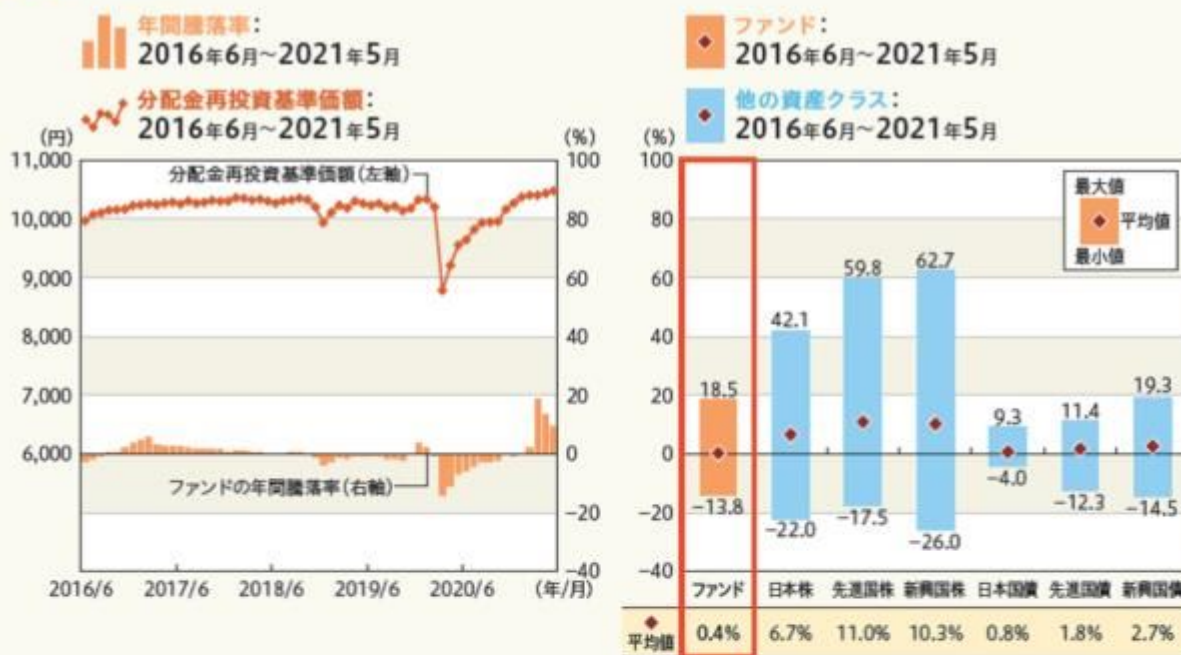
※年間騰落率、分配金再投資基準価額は、分配金（税引前）を分配時に再投資したものと仮定して計算したものです。

※分配実績がない場合は、分配金再投資基準価額は基準価額と同じです。

※ファンドの騰落率は、分配金（税引前）を分配時に再投資したものと仮定して計算しており、実際の基準価額をもとに計算したものと異なります。

※すべての資産クラスがファンドの投資対象とは限りません。

## ■年2回決算型



## 各資産クラスの指数

日本株	TOPIX(配当込み) 株式会社東京証券取引所が算出、公表する指数で、東京証券取引所第一部に上場している内国普通株式全銘柄を対象としています。
先進国株	MSCIコクサイインデックス(グロス配当込み、円ベース) MSCI Inc.が開発した指数で、日本を除く世界の主要先進国の株式を対象としています。
新興国株	MSCIエマージング・マーケット・インデックス(グロス配当込み、円ベース) MSCI Inc.が開発した指数で、新興国の株式を対象としています。
日本国債	NOMURA-BPI(国債) 野村證券株式会社が公表する指数で、国内で発行された公募固定利付国債を対象としています。
先進国債	FTSE世界国債インデックス(除く日本、円ベース) FTSE Fixed Income LLCにより運営されている指数で、日本を除く世界の主要国の国債を対象としています。
新興国債	JPモルガン・ガバメント・ボンド・インデックス・エマージング・マーケット・グローバル・ダイバーシファイド(円ベース) J.P. Morganが開発した指数で、新興国が発行する現地通貨建て国債を対象としています。

※海外の指数は、為替ヘッジなしによる投資を想定して、円ベースとしています。

※上記各指数に関する知的所有権その他の一切の権利は、その発行者および許諾者に帰属します。また、上記各指数の発行者および許諾者は、当ファンドの運用成果等に関して一切責任を負いません。

## 4【手数料等及び税金】

## (1)【申込手数料】

原則として、申込金額（取得申込受付日の翌営業日の基準価額×申込口数）に、3.3%（税抜き3.0%）を上限として、販売会社がそれぞれ別に定める申込手数料率を乗じて得た額となります。

申込手数料は販売会社によるファンドの募集・販売の取扱い事務等の対価です。

累積投資契約に基づく収益分配金の再投資の場合は無手数料となります。

申込手数料に関する詳細は、お申込みの販売会社にお問い合わせください。

## (2)【換金（解約）手数料】

解約手数料はありません。

ただし、解約の際には、1口につき解約請求受付日の翌営業日の基準価額に0.2%の率を乗じて得た信託財産留保額が差し引かれます。

### (3) 【信託報酬等】

ファンド	純資産総額に年1.078% (税抜き0.98%) の率を乗じて得た金額が、毎日信託財産の費用として計上され、ファンドの基準価額に反映されます。また、信託報酬は、各計算期末または信託終了のときに、信託財産中から支弁するものとします。 信託報酬の実質的配分は以下の通りです。 < 信託報酬の配分 (税抜き) >		
	支払先	料率	役務の内容
	委託会社	年0.35%	ファンドの運用およびそれに伴う調査、受託会社への指図、基準価額の算出、法定書面等の作成等の対価
	販売会社	年0.6%	交付運用報告書等各種書類の送付、口座内でのファンドの管理、購入後の情報提供等の対価
	受託会社	年0.03%	ファンドの財産の保管および管理、委託会社からの指図の実行等の対価
上記の配分には別途消費税等相当額がかかります。			
投資対象とする投資信託	年0.75%程度*		
実質的な負担	ファンドの純資産総額に対して年1.828% (税抜き1.73%) 程度*		

\* 投資対象とする投資信託の信託報酬等は、年間最低報酬額等が定められている場合があるため、純資産総額によっては、上記の料率を上回ることがあります。

### (4) 【その他の手数料等】

- イ 信託財産の財務諸表の監査に要する費用は、原則として、計算期間を通じて毎日、純資産総額に年0.0066% (税抜き0.006%) 以内の率を乗じて得た金額が信託財産の費用として計上され、各計算期末または信託終了のときに、信託財産中から支弁するものとします。監査費用は、将来、監査法人との契約等により変更となることがあります。
- ロ 信託財産に関する租税、信託事務の処理に要する諸費用および受託会社の立て替えた立替金の利息は、信託財産中から支弁します。
- ハ 有価証券の売買時の手数料、デリバティブ取引等に要する費用、および外国における資産の保管等に要する費用等(それらにかかる消費税等相当額を含みます。)は、信託財産中から支弁するものとします。

上記ロ、ハにかかる費用に関しましては、その時々取引内容等により金額が決定し、実務上、その発生もしくは請求のつど、信託財産の費用として認識され、その時点の信託財産で負担することとなります。したがって、あらかじめ、その金額、上限額、計算方法等を具体的に記載することはできません。

上記(1)～(4)にかかる手数料等および他の投資信託(ファンド)の組入れを通じて間接的に負担する手数料等の合計額、その上限額、計算方法等は、手数料等に保有期間に応じて異なるものが含まれていたり、発生時・請求時に初めて具体的金額を認識するものがあったりすることから、あらかじめ具体的に記載することはできません。

## (5) 【課税上の取扱い】

## イ 個別元本について

- (イ) 追加型株式投資信託について、受益者毎の信託時の受益権の価額等（申込手数料および当該申込手数料にかかる消費税等相当額は含まれません。）が当該受益者の元本（個別元本）にあたります。
- (ロ) 受益者が同一ファンドの受益権を複数回取得した場合、個別元本は、当該受益者が追加信託を行うつど当該受益者の受益権口数で加重平均することにより算出されます。ただし、同一ファンドを複数の販売会社で取得する場合には、各販売会社毎に個別元本の算出が行われます。また、同一販売会社であっても同一受益者の顧客口座が複数存在する場合や、「分配金受取りコース」と「分配金自動再投資コース」を併用するファンドの場合には、別々に個別元本の算出が行われることがあります。
- (ハ) 受益者が元本払戻金（特別分配金）を受け取った場合、収益分配金発生時にその個別元本から当該元本払戻金（特別分配金）を控除した額が、その後の当該受益者の個別元本となります。（「元本払戻金（特別分配金）」については、下記の（収益分配金の課税について）を参照。）

## ロ 一部解約時および償還時の課税について

個人の受益者については、一部解約時および償還時の譲渡益が課税対象となり、法人の受益者については、一部解約時および償還時の個別元本超過額が課税対象となります。

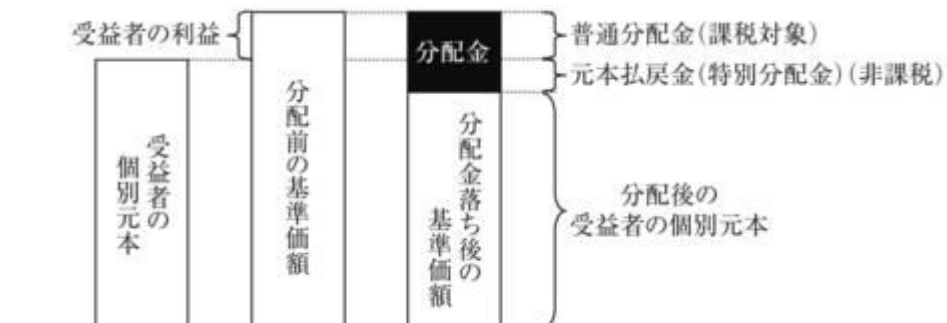
## ハ 収益分配金の課税について

追加型株式投資信託の収益分配金には、課税扱いとなる「普通分配金」と、非課税扱いとなる「元本払戻金（特別分配金）」（受益者毎の元本の一部払戻しに相当する部分）の区分があります。

収益分配金落ち後の基準価額が当該受益者の個別元本と同額の場合または当該受益者の個別元本を上回っている場合には、当該収益分配金の全額が普通分配金となります。



収益分配金落ち後の基準価額が当該受益者の個別元本を下回っている場合には、その下回る部分の額が元本払戻金（特別分配金）となり、当該収益分配金から当該元本払戻金（特別分配金）を控除した額が普通分配金となります。なお、受益者が元本払戻金（特別分配金）を受け取った場合、収益分配金発生時にその個別元本から当該元本払戻金（特別分配金）を控除した額が、その後の当該受益者の個別元本となります。



上記、の図はあくまでもイメージ図であり、個別元本や基準価額、分配金の各水準等を

示唆するものではありません。

## 二 個人、法人別の課税の取扱いについて

### （イ）個人の受益者に対する課税

#### ・ 収益分配時

収益分配金のうち課税扱いとなる普通分配金については、20.315%（所得税15.315%および地方税5%）の税率による源泉徴収が行われ、申告不要制度が適用されます。確定申告による総合課税または申告分離課税の選択も可能です。

#### ・ 一部解約時および償還時

一部解約時および償還時の譲渡益については、20.315%（所得税15.315%および地方税5%）の税率による申告分離課税が適用されます。ただし、特定口座（源泉徴収選択口座）の利用も可能です。

また、一部解約時および償還時の損失については、確定申告により、上場株式等（上場株式、公募株式投資信託、上場投資信託（ETF）、上場不動産投資信託（REIT）、公募公社債投資信託および特定公社債をいいます。以下同じ。）の譲渡益ならびに上場株式等の配当所得（申告分離課税を選択したものに限り、）および利子所得の金額との損益通算が可能です。

### （ロ）法人の受益者に対する課税

収益分配金のうち課税扱いとなる普通分配金ならびに一部解約時および償還時の個別元本超過額については、15.315%（所得税のみ）の税率で源泉徴収されます。

当ファンドは、課税上は株式投資信託として取り扱われます。

公募株式投資信託は税法上、少額投資非課税制度「NISA（ニーサ）」、未成年者少額投資非課税制度「ジュニアNISA（ニーサ）」の適用対象です。ただし、販売会社によっては当ファンドをNISA、ジュニアNISAでの取扱い対象としない場合があります。詳しくは販売会社にお問い合わせください。

なお、当ファンドは、配当控除および益金不算入制度の適用はありません。

※NISA、ジュニアNISAをご利用になる場合、各制度の違いにご留意ください。  
また、販売会社での専用口座の開設等、一定の要件があります。詳しくは販売会社にお問い合わせください。

	少額投資非課税制度 NISA	未成年者少額投資非課税制度 ジュニアNISA
対象となる投資信託	公募株式投資信託（新たに購入が必要）	
非課税対象	公募株式投資信託から生じる配当所得および譲渡所得	
利用対象となる方	20歳以上の日本居住者 （専用口座が開設される年の1月1日現在）	0～19歳の日本居住者 （専用口座が開設される年の1月1日現在）
非課税の期間	最長5年間（投資期間は2023年まで）	
利用できる限度額	120万円/年 （最大600万円）	80万円/年 （最大400万円）

外国税額控除の適用となった場合には、分配時の税金が上記と異なる場合があります。

上記「（5）課税上の取扱い」ほか税制に関する本書の記載は、2021年5月末現在の情報をもとに作成しています。税法の改正等により、変更されることがあります。

課税上の取扱いの詳細につきましては、税務専門家に確認されることをお勧めいたします。

## 5【運用状況】



## (1) 【投資状況】

三井住友・バンクローン・ファンド(為替ヘッジあり)毎月決算型

2021年 5月31日現在

資産の種類	国/地域	時価合計 (円)	投資比率 (%)
投資証券	アイルランド	61,719,687	97.70
親投資信託受益証券	日本	159,564	0.25
現金・預金・その他の資産(負債控除後)		1,292,952	2.05
合計(純資産総額)		63,172,203	100.00

(注) 投資比率とは、ファンドの純資産総額に対する当該資産の時価比率をいいます。以下同じ。

三井住友・バンクローン・ファンド(為替ヘッジあり)年2回決算型

2021年 5月31日現在

資産の種類	国/地域	時価合計 (円)	投資比率 (%)
投資証券	アイルランド	201,817,266	97.84
親投資信託受益証券	日本	189,480	0.09
現金・預金・その他の資産(負債控除後)		4,269,723	2.07
合計(純資産総額)		206,276,469	100.00

## (2) 【投資資産】

## 【投資有価証券の主要銘柄】

三井住友・バンクローン・ファンド(為替ヘッジあり)毎月決算型

## イ 主要投資銘柄

2021年 5月31日現在

国/地域	種類	銘柄名	数量	帳簿単価 (円)	帳簿価額 (円)	評価額 単価 (円)	評価額 (円)	投資 比率 (%)
アイルランド	投資証券	ニューバーガー・バーマン・グローバル・シニア・フローティング・レート・インカム・ファンド (JPY I マンスリー・ディストリビューティング・クラス)	7,315.23	8,431.02	61,674,917	8,437.14	61,719,687	97.70
日本	親投資信託受益証券	マネー・アカウント・マザーファンド	159,852	0.9983	159,580	0.9982	159,564	0.25

以上が、当ファンドが保有する有価証券のすべてです。

## ロ 種類別の投資比率

2021年 5月31日現在

種類	投資比率（％）
投資証券	97.70
親投資信託受益証券	0.25
合計	97.95

三井住友・バンクローン・ファンド（為替ヘッジあり）年2回決算型

## イ 主要投資銘柄

2021年 5月31日現在

国/ 地域	種類	銘柄名	数量	帳簿単価 (円)	帳簿価額 (円)	評価額 単価 (円)	評価額 (円)	投資 比率 (%)
アイルラ ンド	投資証券	ニューバーガー・バーマン・グロー バル・シニア・フローティング・ レート・インカム・ファンド（J P Y I マンスリー・ディストリ ビューティング・クラス）	23,920.1	8,420.8	201,426,411	8,437.14	201,817,266	97.84
日本	親投資信託受 益証券	マネー・アカウント・マザーファン ド	189,822	0.9984	189,518	0.9982	189,480	0.09

以上が、当ファンドが保有する有価証券のすべてです。

## ロ 種類別の投資比率

2021年 5月31日現在

種類	投資比率（％）
投資証券	97.84
親投資信託受益証券	0.09
合計	97.93

## 【投資不動産物件】

三井住友・バンクローン・ファンド（為替ヘッジあり）毎月決算型

該当事項はありません。

三井住友・バンクローン・ファンド（為替ヘッジあり）年2回決算型

該当事項はありません。

## 【その他投資資産の主要なもの】

三井住友・バンクローン・ファンド（為替ヘッジあり）毎月決算型

該当事項はありません。

三井住友・バンクローン・ファンド（為替ヘッジあり）年2回決算型

該当事項はありません。

### （３）【運用実績】

#### 【純資産の推移】

三井住友・バンクローン・ファンド（為替ヘッジあり）毎月決算型

年月日	純資産総額 （円）		1万口当たりの 純資産額（円）	
	（分配落）	（分配付）	（分配落）	（分配付）
特定1期 (2014年 4月28日)	85,407,132	85,945,507	10,004	10,064
特定2期 (2014年10月27日)	993,202,426	997,882,782	9,857	9,977
特定3期 (2015年 4月27日)	837,720,579	849,355,799	9,911	10,031
特定4期 (2015年10月26日)	558,155,361	566,962,874	9,627	9,747
特定5期 (2016年 4月26日)	394,028,459	399,564,915	9,437	9,557
特定6期 (2016年10月26日)	308,460,377	312,729,099	9,473	9,593
特定7期 (2017年 4月26日)	367,765,045	371,902,602	9,445	9,565
特定8期 (2017年10月26日)	328,858,009	333,346,036	9,371	9,491
特定9期 (2018年 4月26日)	178,893,692	182,088,789	9,278	9,398
特定10期 (2018年10月26日)	125,238,241	127,052,258	9,164	9,284
特定11期 (2019年 4月26日)	110,238,169	111,761,731	9,014	9,134
特定12期 (2019年10月28日)	100,716,511	102,135,952	8,752	8,872
特定13期 (2020年 4月27日)	62,275,956	63,440,081	7,813	7,933
特定14期 (2020年10月26日)	63,330,095	64,253,720	8,377	8,497
特定15期 (2021年 4月26日)	63,909,047	64,802,623	8,609	8,729
2020年 5月末日	64,574,597		8,099	
6月末日	65,036,882		8,156	
7月末日	62,615,925		8,284	
8月末日	63,169,384		8,357	
9月末日	63,101,852		8,347	
10月末日	63,013,185		8,335	
11月末日	64,177,371		8,489	
12月末日	63,517,378		8,556	
2021年 1月末日	63,994,549		8,620	
2月末日	64,035,152		8,626	
3月末日	63,890,561		8,606	
4月末日	63,921,471		8,610	
5月末日	63,172,203		8,626	

三井住友・バンクローン・ファンド（為替ヘッジあり）年2回決算型

年月日	純資産総額 (円)		1万口当たりの 純資産額(円)	
	(分配落)	(分配付)	(分配落)	(分配付)
第1期 (2014年 4月28日)	57,405,585	57,864,416	10,009	10,089
第2期 (2014年10月27日)	170,248,667	170,248,667	9,986	9,986
第3期 (2015年 4月27日)	111,946,017	113,508,584	10,030	10,170
第4期 (2015年10月26日)	449,159,686	449,159,686	9,855	9,855
第5期 (2016年 4月26日)	445,305,172	445,305,172	9,781	9,781
第6期 (2016年10月26日)	329,224,849	329,224,849	9,945	9,945
第7期 (2017年 4月26日)	477,192,166	479,339,588	10,000	10,045
第8期 (2017年10月26日)	431,340,312	433,064,273	10,008	10,048
第9期 (2018年 4月26日)	317,497,752	318,450,205	10,000	10,030
第10期 (2018年10月26日)	311,107,644	311,107,644	10,002	10,002
第11期 (2019年 4月26日)	303,841,241	303,841,241	9,968	9,968
第12期 (2019年10月28日)	258,677,355	258,677,355	9,811	9,811
第13期 (2020年 4月27日)	230,582,994	230,582,994	8,896	8,896
第14期 (2020年10月26日)	230,526,743	230,526,743	9,679	9,679
第15期 (2021年 4月26日)	206,269,925	208,126,241	10,001	10,091
2020年 5月末日	239,689,944		9,244	
6月末日	242,040,910		9,332	
7月末日	246,484,633		9,500	
8月末日	230,816,925		9,610	
9月末日	229,209,362		9,620	
10月末日	229,374,197		9,630	
11月末日	222,855,443		9,833	
12月末日	204,530,420		9,935	
2021年 1月末日	206,414,162		10,034	
2月末日	207,464,508		10,063	
3月末日	207,529,227		10,064	
4月末日	206,358,571		10,003	
5月末日	206,276,469		10,044	

## 【分配の推移】

三井住友・バンクローン・ファンド（為替ヘッジあり）毎月決算型

	計算期間	1万口当たり分配金(円)
特定1期	2013年10月30日～2014年 4月28日	60
特定2期	2014年 4月29日～2014年10月27日	120
特定3期	2014年10月28日～2015年 4月27日	120
特定4期	2015年 4月28日～2015年10月26日	120

特定5期	2015年10月27日～2016年 4月26日	120
特定6期	2016年 4月27日～2016年10月26日	120
特定7期	2016年10月27日～2017年 4月26日	120
特定8期	2017年 4月27日～2017年10月26日	120
特定9期	2017年10月27日～2018年 4月26日	120
特定10期	2018年 4月27日～2018年10月26日	120
特定11期	2018年10月27日～2019年 4月26日	120
特定12期	2019年 4月27日～2019年10月28日	120
特定13期	2019年10月29日～2020年 4月27日	120
特定14期	2020年 4月28日～2020年10月26日	120
特定15期	2020年10月27日～2021年 4月26日	120

## 三井住友・バンクローン・ファンド（為替ヘッジあり）年2回決算型

	計算期間	1万口当たり分配金（円）
第1期	2013年10月30日～2014年 4月28日	80
第2期	2014年 4月29日～2014年10月27日	0
第3期	2014年10月28日～2015年 4月27日	140
第4期	2015年 4月28日～2015年10月26日	0
第5期	2015年10月27日～2016年 4月26日	0
第6期	2016年 4月27日～2016年10月26日	0
第7期	2016年10月27日～2017年 4月26日	45
第8期	2017年 4月27日～2017年10月26日	40
第9期	2017年10月27日～2018年 4月26日	30
第10期	2018年 4月27日～2018年10月26日	0
第11期	2018年10月27日～2019年 4月26日	0
第12期	2019年 4月27日～2019年10月28日	0
第13期	2019年10月29日～2020年 4月27日	0
第14期	2020年 4月28日～2020年10月26日	0
第15期	2020年10月27日～2021年 4月26日	90

## 【収益率の推移】

## 三井住友・バンクローン・ファンド（為替ヘッジあり）毎月決算型

	収益率（％）
特定1期	0.6
特定2期	0.3
特定3期	1.8
特定4期	1.7
特定5期	0.7

特定6期	1.7
特定7期	1.0
特定8期	0.5
特定9期	0.3
特定10期	0.1
特定11期	0.3
特定12期	1.6
特定13期	9.4
特定14期	8.8
特定15期	4.2

(注) 収益率は、特定期間末の基準価額(当該特定期間中の分配金累計額を加算した額)から当該特定期間の直前の特定期間末の基準価額(分配落ちの額。以下「前特定期間末基準価額」といいます。)を控除した額を前特定期間末基準価額で除したものをいいます。

#### 三井住友・バンクローン・ファンド(為替ヘッジあり)年2回決算型

	収益率(%)
第1期	0.9
第2期	0.2
第3期	1.8
第4期	1.7
第5期	0.8
第6期	1.7
第7期	1.0
第8期	0.5
第9期	0.2
第10期	0.0
第11期	0.3
第12期	1.6
第13期	9.3
第14期	8.8
第15期	4.3

(注) 収益率は、計算期間末の分配付基準価額から前期末分配落基準価額を控除した額を前期末分配落基準価額で除したものをいいます。

#### (4)【設定及び解約の実績】

#### 三井住友・バンクローン・ファンド(為替ヘッジあり)毎月決算型

	設定口数(口)	解約口数(口)
特定1期	96,034,464	10,658,673
特定2期	929,975,120	7,747,174

特定3期	28,852,231	191,187,067
特定4期	217,993,036	483,487,232
特定5期	10,993,924	173,253,810
特定6期	1,551,072	93,430,696
特定7期	89,632,227	25,906,485
特定8期	1,451,755	39,870,387
特定9期	1,022,426	159,140,555
特定10期	112,328	56,266,615
特定11期	91,572	14,466,775
特定12期	54,358	7,266,720
特定13期	43,124	35,412,596
特定14期	35,352	4,151,186
特定15期	469	1,358,853

(注) 本邦外における設定および解約の実績はありません。

### 三井住友・バンクローン・ファンド(為替ヘッジあり)年2回決算型

	設定口数(口)	解約口数(口)
第1期	106,291,227	48,937,341
第2期	135,786,356	22,644,666
第3期	491,691	59,375,280
第4期	395,378,811	51,244,183
第5期	35,638,279	36,126,179
第6期	365,625	124,585,469
第7期	167,889,963	21,723,804
第8期	790,139	47,004,819
第9期	692,268	114,198,234
第10期	11,572,065	18,014,338
第11期	570,843	6,787,614
第12期	558,458	41,711,722
第13期	6,489,965	10,963,527
第14期	430,935	21,449,633
第15期	688,426	32,610,845

(注) 本邦外における設定および解約の実績はありません。

(参考)

(1) 投資状況

マネー・アカウント・マザーファンド

2021年 5月31日現在

資産の種類	国/地域	時価合計 (円)	投資比率 (%)
特殊債券	日本	4,020,980	71.37
現金・預金・その他の資産(負債控除後)		1,613,061	28.63
合計(純資産総額)		5,634,041	100.00

## (2) 投資資産

## 投資有価証券の主要銘柄

## マネー・アカウント・マザーファンド

## イ 主要投資銘柄

2021年 5月31日現在

国/地域	種類	銘柄名	数量	帳簿単価 (円)	帳簿価額 (円)	評価額 単価 (円)	評価額 (円)	利率 (%)	償還期限	投資 比率 (%)
日本	特殊債券	第142回政府保証 日本高速道路保有・ 債務返済機構債券	2,100,000	100.91	2,119,299	100.25	2,105,355	1.000	2021/8/31	37.37
日本	特殊債券	第163回政府保証 日本高速道路保有・ 債務返済機構債券	1,000,000	100.96	1,009,630	100.91	1,009,100	0.901	2022/5/31	17.91
日本	特殊債券	第159回政府保証 日本高速道路保有・ 債務返済機構債券	900,000	100.85	907,695	100.72	906,525	0.900	2022/3/18	16.09

以上が、当ファンドが保有する有価証券のすべてです。

## ロ 種類別の投資比率

2021年 5月31日現在

種類	投資比率(%)
特殊債券	71.37
合計	71.37

## 投資不動産物件

## マネー・アカウント・マザーファンド

該当事項はありません。

## その他投資資産の主要なもの

## マネー・アカウント・マザーファンド

該当事項はありません。



## 参考情報

基準日:2021年5月31日

※ファンドの運用実績はあくまで過去の実績であり、将来の運用成果を約束するものではありません。  
※委託会社ホームページにおいてもファンドの運用状況は適宜開示しています。

## 基準価額・純資産の推移

## 分配の推移

## ■毎月決算型



決算期	分配金
2021年5月	20円
2021年4月	20円
2021年3月	20円
2021年2月	20円
2021年1月	20円
直近1年間累計	240円
設定来累計	1,760円

※分配金は1万口当たり、税引前です。  
※直近5計算期間を記載しています。

## ■年2回決算型



決算期	分配金
2021年4月	90円
2020年10月	0円
2020年4月	0円
2019年10月	0円
2019年4月	0円
設定来累計	425円

※分配金は1万口当たり、税引前です。  
※直近5計算期間を記載しています。

※分配金再投資基準価額、基準価額は、1万口当たり、信託報酬控除後です。

※分配金再投資基準価額は、上記期間における分配金(税引前)を分配時に再投資したものと仮定して計算した価額です。

## 主要な資産の状況

## ■毎月決算型

## 資産別構成

資産の種類	国・地域	比率(%)
投資証券	アイルランド	97.70
親投資信託受益証券	日本	0.25
現金・預金・その他の資産(負債控除後)		2.05
合計(純資産総額)		100.00

## 主要投資銘柄(上位10銘柄)

国・地域	種類	銘柄名	比率(%)
アイルランド	投資証券	ニューバーガー・バーマン・グローバル・シニア・フローティング・レート・インカム・ファンドII(JPY   マンスリー・ディストリビューティングクラス)	97.70
日本	親投資信託受益証券	マネー・アカウント・マザーファンド	0.25

※比率は、ファンドの純資産総額に対する時価の比率です。

※「主要投資銘柄(上位10銘柄)」は組入有価証券が10銘柄に満たない場合はすべてを記載しています。

## ■年2回決算型

## 資産別構成

資産の種類	国・地域	比率(%)
投資証券	アイルランド	97.84
親投資信託受益証券	日本	0.09
現金・預金・その他の資産(負債控除後)		2.07
合計(純資産総額)		100.00

※比率は、ファンドの純資産総額に対する時価の比率です。

※「主要投資銘柄(上位10銘柄)」は組入有価証券が10銘柄に満たない場合はすべてを記載しています。

## 主要投資銘柄(上位10銘柄)

国・地域	種類	銘柄名	比率(%)
アイルランド	投資証券	ニューバーガー・パーマン・グローバル・シニア・フローティング・レート・インカム・ファンドII(JPY   マンスリー・ディストリビューティング・クラス)	97.84
日本	親投資信託受益証券	マネー・アカウント・マザーファンド	0.09

## ▶投資対象とする投資信託の現況

■ニューバーガー・パーマン・グローバル・シニア・フローティング・レート・インカム・ファンドII  
(JPY | マンスリー・ディストリビューティング・クラス)

当該投資信託をシェアクラスとして含む「ニューバーガー・パーマン・グローバル・シニア・フローティング・レート・インカム・ファンドII」の主要投資銘柄(上位10銘柄)は、以下の通りです。

## 主要投資銘柄(上位10銘柄)(2021年5月28日現在)

種類	業種	銘柄名	利率(%)	償還期限	比率(%)
バンクローン(担保付)	小売(除く食品・医薬)	Bass Pro Group LLC	5.000	2028/02/26	1.19
バンクローン(担保付)	医療	Team Health Holdings Inc	3.750	2024/02/06	0.94
バンクローン(担保付)	電気通信	Intelsat Jackson Holdings	8.000	2023/11/02	0.87
バンクローン(担保付)	医療	Envision Healthcare Corp	3.853	2025/09/28	0.82
バンクローン(担保付)	石油・ガス	Blackstone CQP	4.250	2028/05/27	0.74
バンクローン(担保付)	航空輸送	United Airlines Inc	4.490	2028/04/21	0.74
バンクローン(担保付)	航空輸送	American Airlines Inc	5.500	2028/03/24	0.73
バンクローン(担保付)	石油・ガス	Traverse Midstream Partners LLC	6.500	2024/09/22	0.68
バンクローン(担保付)	医療	Athenahealth Inc	4.410	2026/02/11	0.67
バンクローン(担保付)	医療	Verscend Holding Corp	4.106	2025/08/27	0.67

※償還期限は作成基準日時点で想定される確定前の情報を掲載している場合があります。

※比率は、ニューバーガー・パーマン・グローバル・シニア・フローティング・レート・インカム・ファンドIIの純資産総額に対する時価の比率です。

※ニューバーガー・パーマン・グループから入手した情報を基に委託会社作成

## ■マネー・アカウント・マザーファンド

## 資産別構成

資産の種類	国・地域	比率(%)
特殊債券	日本	71.37
現金・預金・その他の資産(負債控除後)		28.63
合計(純資産総額)		100.00

## 主要投資銘柄(上位10銘柄)

国・地域	種類	銘柄名	利率(%)	償還期限	比率(%)
日本	特殊債券	第142回政府保証 日本高速道路保有・ 債務返済機構債券	1.000	2021/08/31	37.37
日本	特殊債券	第163回政府保証 日本高速道路保有・ 債務返済機構債券	0.901	2022/05/31	17.91
日本	特殊債券	第159回政府保証 日本高速道路保有・ 債務返済機構債券	0.900	2022/03/18	16.09

※比率は、マネー・アカウント・マザーファンドの純資産総額に対する時価の比率です。

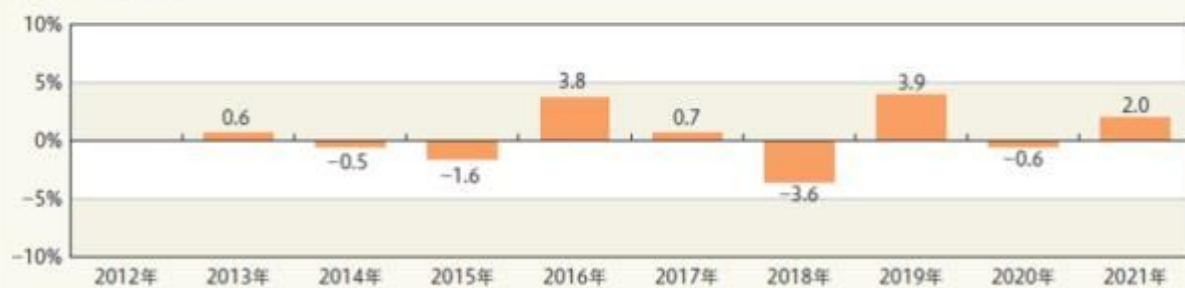
※「主要投資銘柄(上位10銘柄)」は組入有価証券が10銘柄に満たない場合はすべてを記載しています。

## 年間収益率の推移(暦年ベース)

### ■ 毎月決算型



### ■ 年2回決算型



※ファンドの収益率は、分配金(税引前)を分配時に再投資したものと仮定して計算しています。ファンド購入時には、購入時手数料がかかる場合があります。また、換金時にも費用・税金などがかかる場合があります。したがって、ファンドの収益率は実際の投資家利回りとは異なります。

※2013年のファンドの収益率は、ファンドの設定日(2013年10月30日)から年末までの騰落率を表示しています。

※2021年のファンドの収益率は、年初から2021年5月31日までの騰落率を表示しています。

※ファンドにはベンチマークはありません。

## 第2【管理及び運営】

### 1【申込(販売)手続等】

#### イ 申込方法

(イ) ファンドの取得申込者は、お申込みを取り扱う販売会社に取引口座を開設の上、当ファンドの取得申込みを行っていただきます。

当ファンドには、「分配金受取りコース」と「分配金自動再投資コース」の2つの申込方法がありますが、販売会社によってはいずれか一方のみの取扱いとなる場合があります。

販売会社によっては、「スイッチング」(ある投資信託の換金による手取額をもって、他の投資信託を買い付けること)による当ファンドの取得申込みを取り扱う場合があります。

お申込みの販売会社にお問い合わせください。

(ロ) 原則として午後3時までに取得申込みが行われ、販売会社所定の事務手続きが完了したものを当日の申込受付分とします。

なお、取引所等における取引の停止、決済機能の停止、投資対象とする投資信託証券における設定・解約の受付の停止、その他やむを得ない事情があるときは、取得申込みの受付を中止させていただく場合、既に受け付けた取得申込みを取り消させていただく場合があります。

(ハ) 当ファンドの取得申込者は販売会社に、取得申込みと同時にまたはあらかじめ当該取得申込者が受益権の振替を行うための振替機関等の口座を申し出るものとし、当該口座に当該取得申込者にかかる口数の増加の記載または記録が行われます。

販売会社は、当該取得申込みの代金の支払いと引換えに、当該口座に当該取得申込者にかかる口数の増加の記載または記録を行うことができます。

ファンドのお申込みに関しましては、クーリング・オフ制度の適用はありません。

#### (ニ) 申込不可日

上記にかかわらず、取得申込日がニューヨーク、シカゴ、ロンドンの銀行休業日または取引所の休業日のいずれかに当たる場合には、当ファンドの取得申込みはできません(また、該当日

には、解約請求のお申込みもできません。)

(ホ) 定時定額で取得申込みをする「定時定額購入サービス」(販売会社によっては、名称が異なる場合があります。)を利用する場合は、販売会社との間で「定時定額購入サービス」に関する契約を締結します。詳細については、お申込みの販売会社にお問い合わせください。

#### ロ 申込価額

取得申込受付日の翌営業日の基準価額となります。

ただし、累積投資契約に基づく収益分配金の再投資の場合は、各計算期末の基準価額となります。

#### ハ 申込手数料

原則として、申込金額(取得申込受付日の翌営業日の基準価額×申込口数)に、3.3%(税抜き3.0%)を上限として、販売会社がそれぞれ別に定める申込手数料率を乗じて得た額となります。

累積投資契約に基づく収益分配金の再投資の場合は無手数料となります。

申込手数料に関する詳細は、お申込みの販売会社にお問い合わせください。

#### ニ 申込単位

お申込単位の詳細は、取扱いの販売会社にお問い合わせください。

#### ホ 照会先

手続き等のご不明な点についての委託会社に対する照会は下記においてできます。

照会先の名称	コールセンター	ホームページ
三井住友DSアセットマネジメント株式会社	0120-88-2976	<a href="https://www.smd-am.co.jp">https://www.smd-am.co.jp</a>

お問い合わせは、午前9時～午後5時(土、日、祝・休日を除く)までとさせていただきます。

#### ヘ 申込取扱場所・払込取扱場所

販売会社において申込み・払込みを取り扱います。

#### ト 払込期日

取得申込者は、申込金額(取得申込受付日の翌営業日の基準価額×申込口数)に申込手数料および当該手数料にかかる消費税等相当額を加算した額を、販売会社の指定の期日までに、指定の方法でお支払いください。

各取得申込みにかかる発行価額の総額は、追加信託が行われる日に、委託会社の指定する口座を経由して、受託会社の指定するファンド口座に払い込まれます。

## 2【換金(解約)手続等】

受益者は、自己に帰属する受益権につき、解約請求(一部解約の実行請求)により換金することができます。

お買付けの販売会社にお申し出ください。

ただし、ニューヨーク、シカゴ、ロンドンの銀行休業日または取引所の休業日のいずれかに当たる場合には、解約請求の受付は行いません。

解約請求のお申込みに関しては、原則として午後3時までに解約請求のお申込みが行われ、販売会社所定の事務手続きが完了したものを当日の解約請求受付分とします。

なお、信託財産の資金管理を円滑に行うため、大口の換金申込みに制限を設ける場合があります。

解約請求を行う受益者は、その口座が開設されている振替機関等に対して当該受益者の請求にかかるファンドの信託契約の一部解約を委託会社が行うのと引換えに、当該解約請求にかかる受益権の口数と同口数の抹消の申請を行うものとし、社振法の規定に従い当該振替機関等の口座において当該口数の減少の記載または記録が行われます。

一部解約金は、解約請求受付日から起算して6営業日目からお支払いします。

一部解約価額は、解約請求受付日の翌営業日の基準価額から信託財産留保額を差し引いた価額とな

ります。

解約単位の詳細および一部解約価額につきましては、お申込みの販売会社にお問い合わせください。

委託会社は、取引所等における取引の停止、決済機能の停止、投資対象とする投資信託証券における設定・解約の受付の停止、その他やむを得ない事情があるときは、一部解約の実行の請求の受付を中止すること、および既に受け付けた一部解約の実行請求を取り消すことがあります。この場合、受益者は当該受付中止以前に行った当日の一部解約の実行の請求を撤回できます。受益者がその一部解約の実行の請求を撤回しない場合には、当該受付中止を解除した後の最初の基準価額の計算日に一部解約の実行の請求を受け付けたものとして、上記に準じた取扱いとなります。

### 3【資産管理等の概要】

#### (1)【資産の評価】

##### イ 基準価額の算出方法

基準価額とは、信託財産に属する資産を法令および一般社団法人投資信託協会規則に従って時価評価して得た信託財産の資産総額から負債総額を控除した金額（「純資産総額」といいます。）を、計算日における受益権総口数で除した金額をいいます（基準価額は、便宜上1万口単位で表示される場合があります。）。

##### ロ 基準価額の算出頻度・照会方法

基準価額は、委託会社の営業日において日々算出されます。

基準価額は、販売会社または委託会社にお問い合わせいただけるほか、原則として翌日付の日本経済新聞朝刊の証券欄「オープン基準価格」の紙面に、「毎月決算型」は「バンク口毎月」、「年2回決算型」は「バンク口年2」として掲載されます。

委託会社に対する照会は下記においてできます。

照会先の名称	コールセンター	ホームページ
三井住友D Sアセットマネジメント株式会社	0120-88-2976	<a href="https://www.smd-am.co.jp">https://www.smd-am.co.jp</a>

お問い合わせは、午前9時～午後5時（土、日、祝・休日を除く）までとさせていただきます。

#### (2)【保管】

ファンドの受益権は社振法の規定の適用を受け、受益権の帰属は振替機関等の振替口座簿に記載または記録されることにより定まるため、原則として受益証券は発行されません。したがって、受益証券の保管に関する該当事項はありません。

#### (3)【信託期間】

2013年10月30日から2028年10月26日まで、もしくは下記「(5)その他 イ 信託の終了」に記載された各事由が生じた場合における信託終了の日までとなります。

なお、信託期間満了前に、信託期間の延長が受益者に有利であると認めるときは、受託会社と協議の上、信託期間を延長することができます。

#### (4)【計算期間】

**< 毎月決算型 >**

毎月27日から翌月26日までとすることを原則としますが、各計算期間終了日に該当する日(以下「該当日」といいます。)が休業日のとき、各計算期間終了日は、該当日の翌営業日とし、その翌日より次の計算期間が開始するものとします。なお、最終計算期間の終了日は、信託期間の終了日とします。

**< 年2回決算型 >**

毎年4月27日から10月26日まで、および10月27日から翌年4月26日までとすることを原則としますが、各計算期間終了日に該当する日(以下「該当日」といいます。)が休業日のとき、各計算期間終了日は、該当日の翌営業日とし、その翌日より次の計算期間が開始するものとします。なお、最終計算期間の終了日は、信託期間の終了日とします。

**(5) 【その他】****イ 信託の終了****(イ) 信託契約の解約**

- a. 委託会社は、当ファンドの信託契約を解約することが受益者にとって有利であると認めるとき、各ファンドにつき、残存口数が10億口を下回ることとなったとき、その他やむを得ない事情が発生したときは、受託会社と合意の上、当ファンドの信託契約を解約し、信託を終了させることができます。この場合において委託会社は、あらかじめ、解約しようとする旨を監督官庁に届け出ます。
- b. 委託会社は、上記aの事項について、書面による決議(以下「書面決議」といいます。)を行います。この場合において、あらかじめ、書面決議の日ならびに信託契約の解約の理由などの事項を定め、当該決議の日の2週間前までに、当ファンドの知っている受益者に対し、書面をもってこれらの事項を記載した書面決議の通知を發します。
- c. 書面決議において、受益者(委託会社等を除きます。)は受益権の口数に応じて、議決権を有し、これを行行使することができます。なお、知っている受益者が議決権を行行使しないときは、当該知っている受益者は書面決議について賛成するものとみなします。
- d. 書面決議は議決権を行行使することができる受益者の議決権の3分の2以上に当たる多数をもって行います。
- e. 上記b～dまでの取扱いは、委託会社が信託契約の解約について提案をした場合において、当該提案につき、当ファンドのすべての受益者が書面または電磁的記録により同意の意思表示をしたときには適用しません。また、信託財産の状況に照らし、真にやむを得ない事情が生じている場合であって、上記b～dまでの取扱いを行うことが困難な場合も同様とします。

**(ロ) 信託契約に関する監督官庁の命令**

委託会社は、監督官庁より当ファンドの信託契約の解約の命令を受けたときは、その命令に従い信託契約を解約し、信託を終了させます。

**(ハ) 委託会社の登録取消等に伴う取扱い**

委託会社が、監督官庁より登録の取消しを受けたとき、解散したときまたは業務を廃止したときは、委託会社は当ファンドの信託契約を解約し、信託を終了させます。ただし、監督官庁が当ファンドに関する委託会社の業務を他の委託会社に引継ぐことを命じたときは、当ファンドは、その委託会社と受託会社との間において存続します。

**(ニ) 受託会社の辞任および解任に伴う取扱い**

- a. 受託会社は、委託会社の承諾を受けてその任務を辞任することができます。また、受託会社はその任務に違反して信託財産に著しい損害を与えたこと、その他重要な事由があるときは、委託会社または受益者は、裁判所に受託会社の解任を申し立てることができます。
- b. 上記により受託会社が辞任し、または解任された場合は、委託会社は新受託会社を選任します。
- c. 委託会社が新受託会社を選任できないときは、委託会社は当ファンドの信託契約を解約し、

信託を終了させます。

#### ロ 収益分配金、償還金の支払い

##### (イ) 収益分配金

- a. 分配金額は、委託会社が基準価額水準、市況動向等を勘案して決定します。

分配対象額が少額の場合等には委託会社の判断により分配を行わない場合もあるため、将来の分配金の支払いおよびその金額について保証するものではありません。

- b. 分配金は、原則として、税金を差し引いた後、毎計算期間終了日後1ヵ月以内の委託会社の指定する日（原則として決算日から起算して5営業日目まで）から、販売会社において、決算日の振替機関等の振替口座簿に記載または記録されている受益者（当該収益分配金にかかる決算日以前において一部解約が行われた受益権にかかる受益者を除きます。また、当該収益分配金にかかる決算日以前に設定された受益権で取得申込代金支払い前のため販売会社の名義で記載または記録されている受益権については原則として取得申込者として）に支払われます。

ただし、分配金自動再投資コースにかかる収益分配金は、原則として、税金を差し引いた後、累積投資契約に基づいて、毎計算期間終了日の翌営業日に無手数料で再投資され、再投資により増加した受益権は、振替口座簿に記載または記録されます。

##### (ロ) 償還金

償還金は、信託終了後1ヵ月以内の委託会社の指定する日（原則として償還日から起算して5営業日目まで）から、販売会社において、原則として、償還日の振替機関等の振替口座簿に記載または記録されている受益者（償還日以前において一部解約が行われた受益権にかかる受益者を除きます。また、当該償還日以前に設定された受益権で取得申込代金支払前のため販売会社の名義で記載または記録されている受益権については原則として取得申込者として）に支払われます。

#### 八 信託約款の変更等

- (イ) 委託会社は、当ファンドの信託約款を変更することが受益者の利益のため必要と認めるとき、監督官庁より変更の命令を受けたとき、その他やむを得ない事情が発生したときは、受託会社と合意の上、当ファンドの信託約款を変更すること、または当ファンドと他のファンドとの併合（投資信託及び投資法人に関する法律第16条第2号に規定する「委託者指図型投資信託の併合」をいいます。）を行うことができるものとし、あらかじめ、変更または併合しようとする旨および内容を監督官庁に届け出ます。

- (ロ) 委託会社は、上記(イ)の事項（変更についてはその内容が重大なものに該当する場合に限り、併合にあっては、その併合が受益者の利益に及ぼす影響が軽微なものに該当する場合を除きます。以下、合わせて「重大な信託約款の変更等」といいます。）について、書面決議を行います。この場合において、あらかじめ、書面決議の日ならびに重大な信託約款の変更等の内容およびその理由などの事項を定め、当該決議の日の2週間前までに、当ファンドの知っている受益者に対し、書面をもってこれらの事項を記載した書面決議の通知を發します。

- (ハ) 上記(ロ)の書面決議において、受益者（委託会社等を除きます。）は受益権の口数に応じて、議決権を有し、これを行行使することができます。なお、知っている受益者が議決権を行行使しないときは、当該知っている受益者は書面決議について賛成するものとみなします。

- (ニ) 書面決議は議決権を行行使することができる受益者の議決権の3分の2以上に当たる多数をもって行います（書面決議は、当ファンドのすべての受益者に対してその効力を生じます。）。

- (ホ) 上記(ロ)から(ニ)までの取扱いは、委託会社が重大な信託約款の変更等について提案をした場合において、当該提案につき、当ファンドのすべての受益者が書面または電磁的記録により同意の意思表示をしたときには適用しません。

- (ヘ) 上記にかかわらず、当ファンドと他のファンドとの併合の場合は、当ファンドにおいて併合の書面決議が可決された場合であっても、相手方となる他のファンドにおいて当該併合の書面決議が否決された場合は、併合を行うことはできません。

#### 二 反対受益者の受益権買取請求の不適用

当ファンドは、受益者が一部解約の実行の請求を行ったときは、委託会社が信託契約の一部解約

をすることにより当該請求に応じ、当該受益権の公正な価格が当該受益者に一部解約金として支払われることとなる委託者指図型投資信託に該当するため、信託契約の解約または重大な信託約款の変更等を行う場合において、投資信託及び投資法人に関する法律第18条第1項に定める反対受益者による受益権の買取請求の規定の適用を受けません。

#### ホ 販売会社との契約の更改等

委託会社と販売会社との間で締結される販売契約(名称の如何を問わず、ファンドの募集・販売の取扱い、受益者からの一部解約実行請求の受付け、受益者への収益分配金、一部解約金および償還金の支払事務等を規定するもの)は、期間満了の3ヵ月前に当事者のいずれからも、何らの意思表示もない場合は、自動的に1年間更新されます。販売契約の内容は、必要に応じて、委託会社と販売会社との合意により変更されることがあります。

#### ヘ 委託会社の事業の譲渡および承継に伴う取扱い

委託会社の事業の全部または一部の譲渡、もしくは分割承継により、当ファンドに関する事業が譲渡・承継されることがあります。

#### ト 公告

委託会社が受益者に対してする公告は、電子公告の方法により行い、次のアドレスに掲載します。

<https://www.smd-am.co.jp>

なお、電子公告による公告をすることができない事故その他やむを得ない事由が生じた場合の公告は、日本経済新聞に掲載します。

#### チ 運用にかかる報告書の開示方法

<毎月決算型>

委託会社は6ヵ月(原則として4月および10月の各決算時までの期間)毎に、投資信託及び投資法人に関する法律の規定に従い、期中の運用経過のほか、信託財産の内容、有価証券売買状況などを記載した運用報告書(全体版)および運用報告書(全体版)の記載事項のうち重要なものを記載した交付運用報告書を作成します。

交付運用報告書は、原則として、あらかじめ受益者が申し出た住所に販売会社から届けられます。なお、運用報告書(全体版)は、委託会社のホームページで閲覧できます。

<年2回決算型>

委託会社は毎決算後、投資信託及び投資法人に関する法律の規定に従い、期中の運用経過のほか、信託財産の内容、有価証券売買状況などを記載した運用報告書(全体版)および運用報告書(全体版)の記載事項のうち重要なものを記載した交付運用報告書を作成します。

交付運用報告書は、原則として、あらかじめ受益者が申し出た住所に販売会社から届けられます。なお、運用報告書(全体版)は、委託会社のホームページで閲覧できます。

## 4【受益者の権利等】

委託会社の指図に基づく行為によりファンドに生じた利益および損失は、すべて受益者に帰属します。当ファンドの受益権は、信託の日時を異にすることにより差異が生ずることはありません。受益者の有する主な権利は次の通りです。

#### イ 分配金請求権

受益者は、委託会社の決定した収益分配金を持分に応じて請求する権利を有します。

収益分配金は、原則として、税金を差し引いた後、毎計算期間終了日後1ヵ月以内の委託会社の指定する日(原則として決算日から起算して5営業日目まで)から、販売会社において、決算日の振替機関等の振替口座簿に記載または記録されている受益者(当該収益分配金にかかる決算日以前において一部解約が行われた受益権にかかる受益者を除きます。また、当該収益分配金にかかる決算日以前に設定された受益権で取得申込代金支払い前のため販売会社の名義で記載または記録されている受益権については原則として取得申込者とします。)に支払われます。

ただし、分配金自動再投資コースをお申込みの場合の収益分配金は、原則として、税金を差し引いた後、累積投資契約に基づき、毎計算期間終了日の翌営業日に無手数料で再投資され、再投資



により増加した受益権は、振替口座簿に記載または記録されます。

収益分配金は、受益者が、その支払開始日から5年間その支払いを請求しないときは、受益者はその権利を失い、当該金銭は、委託会社に帰属します。

ロ 償還金請求権

受益者は、持分に応じて償還金を請求する権利を有します。

償還金は、信託終了後1ヵ月以内の委託会社の指定する日(原則として償還日から起算して5営業日目まで)から、販売会社において、原則として、償還日の振替機関等の振替口座簿に記載または記録されている受益者(償還日以前において一部解約が行われた受益権にかかる受益者を除きます。また、当該償還日以前に設定された受益権で取得申込代金支払前のため販売会社の名義で記載または記録されている受益権については原則として取得申込者とします。)に支払われます。

償還金は、受益者がその支払開始日から10年間その支払いを請求しないときは、受益者はその権利を失い、当該金銭は、委託会社に帰属します。

ハ 一部解約実行請求権

受益者は、自己に帰属する受益権につき、委託会社に一部解約の実行を請求することができます。詳細は、前記「第2 管理及び運営 2 換金(解約)手続等」の記載をご参照ください。

ニ 書面決議における議決権

委託会社が、当ファンドの解約(監督官庁の命令による解約等の場合を除きます。)または、重大な信託約款の変更等を行おうとする場合において、受益者は、それぞれの書面決議手続きにおいて、受益権の口数に応じて議決権を有しこれを行行使することができます。

ホ 帳簿閲覧・謄写請求権

受益者は委託会社に対し、当該受益者にかかる信託財産に関する書類の閲覧または謄写を請求することができます。

### 第3【ファンドの経理状況】

#### 三井住友・バンクローン・ファンド(為替ヘッジあり)毎月決算型

1. 当ファンドの財務諸表は、「財務諸表等の用語、様式及び作成方法に関する規則」(昭和38年大蔵省令第59号)ならびに同規則第2条の2の規定により、「投資信託財産の計算に関する規則」(平成12年総理府令第133号)に基づいて作成しております。  
なお、財務諸表に記載している金額は、円単位で表示しております。
2. 当ファンドの計算期間は6ヵ月未満であるため、財務諸表は6ヵ月毎に作成しております。
3. 当ファンドは、金融商品取引法第193条の2第1項の規定に基づき、特定15期(2020年10月27日から2021年4月26日まで)の財務諸表について、有限責任 あずさ監査法人により監査を受けております。

#### 三井住友・バンクローン・ファンド(為替ヘッジあり)年2回決算型

1. 当ファンドの財務諸表は、「財務諸表等の用語、様式及び作成方法に関する規則」(昭和38年大蔵省令第59号)ならびに同規則第2条の2の規定により、「投資信託財産の計算に関する規則」(平成12年総理府令第133号)に基づいて作成しております。  
なお、財務諸表に記載している金額は、円単位で表示しております。
2. 当ファンドは、金融商品取引法第193条の2第1項の規定に基づき、第15期(2020年10月27日から2021年4月26日まで)の財務諸表について、有限責任 あずさ監査法人により監査を受けております。

#### 1【財務諸表】

## 【三井住友・バンクローン・ファンド(為替ヘッジあり)毎月決算型】

## (1)【貸借対照表】

(単位:円)

	特定14期 (2020年10月26日現在)	特定15期 (2021年4月26日現在)
<b>資産の部</b>		
流動資産		
コール・ローン	1,612,605	1,855,845
投資証券	61,761,712	62,101,008
親投資信託受益証券	159,628	159,596
流動資産合計	63,533,945	64,116,449
資産合計	63,533,945	64,116,449
<b>負債の部</b>		
流動負債		
未払収益分配金	151,194	148,477
未払受託者報酬	1,599	1,796
未払委託者報酬	50,741	56,778
未払利息	4	5
その他未払費用	312	346
流動負債合計	203,850	207,402
負債合計	203,850	207,402
<b>純資産の部</b>		
元本等		
元本	75,597,018	74,238,634
剰余金		
期末剰余金又は期末欠損金( )	12,266,923	10,329,587
元本等合計	63,330,095	63,909,047
純資産合計	63,330,095	63,909,047
負債純資産合計	63,533,945	64,116,449

## （ 2 ） 【 損益及び剰余金計算書 】

（ 単位：円 ）

	特定14期 自 2020年 4月28日 至 2020年10月26日	特定15期 自 2020年10月27日 至 2021年 4月26日
営業収益		
受取配当金	1,394,854	1,332,517
有価証券売買等損益	4,332,838	1,639,264
営業収益合計	5,727,692	2,971,781
営業費用		
支払利息	557	918
受託者報酬	10,521	10,513
委託者報酬	333,016	332,741
その他費用	2,084	2,081
営業費用合計	346,178	346,253
営業利益又は営業損失（ ）	5,381,514	2,625,528
経常利益又は経常損失（ ）	5,381,514	2,625,528
当期純利益又は当期純損失（ ）	5,381,514	2,625,528
一部解約に伴う当期純利益金額の分配額又は一部解約に伴う当期純損失金額の分配額（ ）	29,431	2,480
期首剰余金又は期首欠損金（ ）	17,436,896	12,266,923
剰余金増加額又は欠損金減少額	748,081	207,939
当期一部解約に伴う剰余金増加額又は欠損金減少額	748,081	207,939
当期追加信託に伴う剰余金増加額又は欠損金減少額	-	-
剰余金減少額又は欠損金増加額	6,566	75
当期一部解約に伴う剰余金減少額又は欠損金増加額	-	-
当期追加信託に伴う剰余金減少額又は欠損金増加額	6,566	75
分配金	923,625	893,576
期末剰余金又は期末欠損金（ ）	12,266,923	10,329,587

## (3)【注記表】

## (重要な会計方針の注記)

項目	特定15期	
	自 2020年10月27日	至 2021年 4月26日
1. 有価証券の評価基準及び評価方法	<p>投資証券、親投資信託受益証券は移動平均法に基づき、以下の通り、原則として時価で評価しております。</p> <p>(1) 金融商品取引所等に上場されている有価証券 金融商品取引所等に上場されている有価証券は、原則として金融商品取引所等の最終相場に基づいて評価しております。</p> <p>(2) 金融商品取引所等に上場されていない有価証券 金融商品取引所等に上場されていない有価証券は、原則として金融商品取引業者、銀行等の提示する価額(ただし、売気配相場は使用しない)、価格情報会社の提供する価額または業界団体が公表する売買参考統計値等で評価しております。</p> <p>(3) 時価が入手できなかった有価証券 直近の最終相場等によって時価評価することが適当ではないと委託者が判断した場合には、委託者としての忠実義務に基づき合理的事由をもって時価と認める評価額により評価しております。</p>	
2. 収益及び費用の計上基準	<p>受取配当金の計上基準</p> <p>受取配当金は原則として、配当落ち日において、確定配当金額または予想配当金額を計上しております。なお、配当金額が未確定の場合は、入金日基準で計上しております。</p>	

## (重要な会計上の見積りに関する注記)

会計上の見積りについて、翌特定期間の財務諸表に重要な影響を及ぼすリスクがある項目を識別していないため、注記を省略しております。

## (貸借対照表に関する注記)

項目	特定14期 (2020年10月26日現在)		特定15期 (2021年 4月26日現在)	
	1. 当特定期間の末日における受益権の総数		75,597,018口	
2. 「投資信託財産の計算に関する規則」第55条の6第10号に規定する額	元本の欠損	12,266,923円	元本の欠損	10,329,587円
3. 1単位当たり純資産の額	1口当たり純資産額 (10,000口当たりの純資産額)	0.8377円 8,377円)	1口当たり純資産額 (10,000口当たりの純資産額)	0.8609円 8,609円)

## （損益及び剰余金計算書に関する注記）

項目	特定14期 自 2020年 4月28日 至 2020年10月26日	特定15期 自 2020年10月27日 至 2021年 4月26日
分配金の計算過程	<p>（自 2020年 4月28日 至 2020年 5月26日） 第79計算期間末における費用控除後の配当等 収益（231,267円）、費用控除後、繰越欠損金 補填後の有価証券売買等損益（0円）、収益調 整金（1,047,663円）、および分配準備積立金 （1,619,430円）より、分配対象収益は 2,898,360円（1万口当たり363.54円）であ り、うち159,441円（1万口当たり20円）を分 配金額としております。</p> <p>（自 2020年 5月27日 至 2020年 6月26日） 第80計算期間末における費用控除後の配当等 収益（232,257円）、費用控除後、繰越欠損金 補填後の有価証券売買等損益（0円）、収益調 整金（1,047,934円）、および分配準備積立金 （1,691,256円）より、分配対象収益は 2,971,447円（1万口当たり372.68円）であ り、うち159,457円（1万口当たり20円）を分 配金額としております。</p> <p>（自 2020年 6月27日 至 2020年 7月27日） 第81計算期間末における費用控除後の配当等 収益（211,599円）、費用控除後、繰越欠損金 補填後の有価証券売買等損益（0円）、収益調 整金（993,634円）、および分配準備積立金 （1,677,030円）より、分配対象収益は 2,882,263円（1万口当たり381.30円）であ り、うち151,170円（1万口当たり20円）を分 配金額としております。</p> <p>（自 2020年 7月28日 至 2020年 8月26日） 第82計算期間末における費用控除後の配当等 収益（204,861円）、費用控除後、繰越欠損金 補填後の有価証券売買等損益（0円）、収益調 整金（993,636円）、および分配準備積立金 （1,737,459円）より、分配対象収益は 2,935,956円（1万口当たり388.41円）であ り、うち151,170円（1万口当たり20円）を分 配金額としております。</p>	<p>（自 2020年10月27日 至 2020年11月26日） 第85計算期間末における費用控除後の配当等 収益（213,176円）、費用控除後、繰越欠損金 補填後の有価証券売買等損益（0円）、収益調 整金（994,095円）、および分配準備積立金 （1,855,033円）より、分配対象収益は 3,062,304円（1万口当たり405.06円）であ り、うち151,194円（1万口当たり20円）を分 配金額としております。</p> <p>（自 2020年11月27日 至 2020年12月28日） 第86計算期間末における費用控除後の配当等 収益（201,877円）、費用控除後、繰越欠損金 補填後の有価証券売買等損益（0円）、収益調 整金（976,230円）、および分配準備積立金 （1,884,687円）より、分配対象収益は 3,062,794円（1万口当たり412.54円）であ り、うち148,476円（1万口当たり20円）を分 配金額としております。</p> <p>（自 2020年12月29日 至 2021年 1月26日） 第87計算期間末における費用控除後の配当等 収益（205,837円）、費用控除後、繰越欠損金 補填後の有価証券売買等損益（0円）、収益調 整金（976,233円）、および分配準備積立金 （1,938,088円）より、分配対象収益は 3,120,158円（1万口当たり420.26円）であ り、うち148,476円（1万口当たり20円）を分 配金額としております。</p> <p>（自 2021年 1月27日 至 2021年 2月26日） 第88計算期間末における費用控除後の配当等 収益（161,926円）、費用控除後、繰越欠損金 補填後の有価証券売買等損益（0円）、収益調 整金（976,236円）、および分配準備積立金 （1,995,449円）より、分配対象収益は 3,133,611円（1万口当たり422.08円）であ り、うち148,476円（1万口当たり20円）を分 配金額としております。</p>

項目	特定14期 自 2020年 4月28日 至 2020年10月26日	特定15期 自 2020年10月27日 至 2021年 4月26日
	<p>(自 2020年 8月27日 至 2020年 9月28日) 第83計算期間末における費用控除後の配当等 収益(163,815円)、費用控除後、繰越欠損金 補填後の有価証券売買等損益(0円)、収益調 整金(994,089円)、および分配準備積立金 (1,791,150円)より、分配対象収益は 2,949,054円(1万口当たり390.08円)であ り、うち151,193円(1万口当たり20円)を分 配金額としております。</p> <p>(自 2020年 9月29日 至 2020年10月26日) 第84計算期間末における費用控除後の配当等 収益(202,455円)、費用控除後、繰越欠損金 補填後の有価証券売買等損益(0円)、収益調 整金(994,092円)、および分配準備積立金 (1,803,772円)より、分配対象収益は 3,000,319円(1万口当たり396.87円)であ り、うち151,194円(1万口当たり20円)を分 配金額としております。</p>	<p>(自 2021年 2月27日 至 2021年 3月26日) 第89計算期間末における費用控除後の配当等 収益(167,651円)、費用控除後、繰越欠損金 補填後の有価証券売買等損益(0円)、収益調 整金(976,239円)、および分配準備積立金 (2,008,899円)より、分配対象収益は 3,152,789円(1万口当たり424.67円)であ り、うち148,477円(1万口当たり20円)を分 配金額としております。</p> <p>(自 2021年 3月27日 至 2021年 4月26日) 第90計算期間末における費用控除後の配当等 収益(169,140円)、費用控除後、繰越欠損金 補填後の有価証券売買等損益(0円)、収益調 整金(976,242円)、および分配準備積立金 (2,028,073円)より、分配対象収益は 3,173,455円(1万口当たり427.45円)であ り、うち148,477円(1万口当たり20円)を分 配金額としております。</p>

## (金融商品に関する注記)

## . 金融商品の状況に関する事項

項目	特定15期 自 2020年10月27日 至 2021年 4月26日
1. 金融商品に対する取組方針	<p>当ファンドは「投資信託及び投資法人に関する法律」第2条第4項に定める証券投資信託であり、当ファンドの信託約款に従い、有価証券等の金融商品に対して、投資として運用することを目的としております。</p>
2. 金融商品の内容及び金融商品に係るリスク	<p>(1)金融商品の内容</p> <p>1) 有価証券 当ファンドが投資対象とする有価証券は、信託約款で定められており、当特定期間については、投資証券、親投資信託受益証券を組み入れております。</p> <p>2) デリバティブ取引 当ファンドが行うことのできるデリバティブ取引は、信託約款に基づいております。デリバティブ取引は、信託財産に属する資産の効率的な運用に資すること、ならびに価格変動リスクおよび為替変動リスクの回避を目的としております。</p> <p>3) コール・ローン、未収入金、未払金等の金銭債権および金銭債務等</p> <p>(2)金融商品に係るリスク 有価証券およびデリバティブ取引等 当ファンドが保有する金融商品にかかる主なリスクとしては、株価変動リスク、金利変動リスク、為替変動リスク等の市場リスク、信用リスクおよび流動性リスクがあります。</p>

項目	特定15期 自 2020年10月27日 至 2021年 4月26日
3.金融商品に係るリスク管理体制	<p>リスク管理の実効性を高め、またコンプライアンスの徹底を図るために運用部門から独立した組織を設置し、投資リスクや法令・諸規則等の遵守状況にかかる、信託約款・社内ルール等において定める各種投資制限・リスク指標のモニタリングおよびファンドの運用パフォーマンスの測定・分析・評価についての確認等を行っています。投資リスクや法令・諸規則等の遵守状況等にかかる確認結果等については、運用評価、リスク管理およびコンプライアンスに関する会議をそれぞれ設け、報告が義務づけられています。</p> <p>また、とりわけ、市場リスク、信用リスクおよび流動性リスクの管理体制については、各種リスクごとに管理項目、測定項目、上下限值、管理レベルおよび頻度等を定めて当該リスクの管理を実施しております。当該リスクを管理する部署では、原則として速やかに是正・修正等を行う必要がある状況の場合は、関連する運用部署に是正勧告あるいは報告が行われ、当該関連運用部署は、必要な対処の実施あるいは対処方針の決定を行います。その後、当該関連運用部署の対処の実施や対処方針の決定等に関し、必要に応じてリスク管理を行う部署が当該部署の担当役員、当該関連運用部署の担当役員およびリスク管理会議へ報告を行う体制となっております。</p> <p>なお、他の運用会社が設定・運用を行うファンド（外部ファンド）を組入れる場合には、当該外部ファンドの運用会社にかかる経営の健全性、運用もしくはリスク管理の適切性も含め、外部ファンドの適格性等に関して、運用委託先を管理する会議にて、定期的に審議する体制となっております。加えて、外部ファンドの組入れは、原則として、運用実績の優位性、運用会社の信用力・運用体制・資産管理体制の状況を確認の上選定するものとし、また、定性・定量面における評価を継続的に実施し、投資対象としての適格性を判断しております。</p>
4.金融商品の時価等に関する事項についての補足説明	<p>金融商品の時価には、市場価格に基づく価額のほか、市場価格がない場合には委託者としての忠実義務に基づき合理的事由をもって認める評価額が含まれております。当該価額の算定においては一定の前提条件等を採用しているため、異なる前提条件等によった場合、当該価額が異なることもあります。また、デリバティブ取引に関する契約額等については、その金額自体がデリバティブ取引にかかる市場リスクを示すものではありません。</p>

#### ・金融商品の時価等に関する事項

項目	特定15期 (2021年 4月26日現在)
1.貸借対照表計上額、時価及び差額	<p>金融商品は、原則として、すべて時価で計上されているため、貸借対照表計上額と時価との差額はありません。</p>
2.時価の算定方法	<p>(1) 有価証券（投資証券、親投資信託受益証券） 「重要な会計方針の注記」に記載しております。</p> <p>(2) 派生商品評価勘定（デリバティブ取引） デリバティブ取引については、「デリバティブ取引に関する注記」に記載しております。</p> <p>(3) コール・ローン、未収入金、未払金等の金銭債権および金銭債務等 これらは短期間で決済されるため、時価は帳簿価額にほぼ等しいことから、当該帳簿価額を時価としております。</p>



## （有価証券に関する注記）

## 売買目的有価証券

特定14期（自 2020年 4月28日 至 2020年10月26日）

種 類	最終の計算期間の損益に含まれた評価差額
投資証券	277,961円
親投資信託受益証券	- 円
合計	277,961円

特定15期（自 2020年10月27日 至 2021年 4月26日）

種 類	最終の計算期間の損益に含まれた評価差額
投資証券	26,850円
親投資信託受益証券	- 円
合計	26,850円

## （デリバティブ取引に関する注記）

該当事項はありません。

## （関連当事者との取引に関する注記）

特定15期 自 2020年10月27日 至 2021年 4月26日
市場価格その他当該取引に係る公正な価格を勘案して、一般の取引条件と異なる関連当事者との取引は行われていないため、該当事項はございません。

## （その他の注記）

項 目	特定14期 (2020年10月26日現在)	特定15期 (2021年 4月26日現在)
期首元本額	79,712,852円	75,597,018円
期中追加設定元本額	35,352円	469円
期中一部解約元本額	4,151,186円	1,358,853円

## （4）【附属明細表】

## 有価証券明細表

## (a) 株式

該当事項はありません。

## (b) 株式以外の有価証券

(単位:円)

種類	銘柄	券面総額	評価額	備考
投資証券	ニューバーガー・バーマン・グローバル・シニア・フローティング・レート・インカム・ファンド (JPY E マンスリー・ディストリビューティング・クラス)	7,374.71	62,101,008	
投資証券合計		7,374.71	62,101,008	
親投資信託受益証券	マネー・アカウント・マザーファンド	159,852	159,596	
親投資信託受益証券合計		159,852	159,596	
	合計		62,260,604	

## デリバティブ取引及び為替予約取引の契約額等及び時価の状況表

該当事項はありません。

## 【三井住友・バンクローン・ファンド(為替ヘッジあり)年2回決算型】

## (1)【貸借対照表】

(単位:円)

	第14期 (2020年10月26日現在)	第15期 (2021年4月26日現在)
<b>資産の部</b>		
流動資産		
コール・ローン	9,089,687	7,657,631
投資証券	222,528,634	201,426,411
親投資信託受益証券	189,556	189,518
流動資産合計	231,807,877	209,273,560
資産合計	231,807,877	209,273,560
<b>負債の部</b>		
流動負債		
未払収益分配金	-	1,856,316
未払受託者報酬	38,984	34,916
未払委託者報酬	1,234,393	1,105,456
未払利息	23	22
その他未払費用	7,734	6,925
流動負債合計	1,281,134	3,003,635
負債合計	1,281,134	3,003,635
<b>純資産の部</b>		
元本等		
元本	238,179,816	206,257,397
剰余金		
期末剰余金又は期末欠損金( )	7,653,073	12,528
元本等合計	230,526,743	206,269,925
純資産合計	230,526,743	206,269,925
負債純資産合計	231,807,877	209,273,560

## ( 2 ) 【損益及び剰余金計算書】

( 単位 : 円 )

	第14期		第15期	
	自	2020年 4月28日 至 2020年10月26日	自	2020年10月27日 至 2021年 4月26日
営業収益				
受取配当金		5,209,000		4,439,831
有価証券売買等損益		16,094,698		5,697,739
営業収益合計		21,303,698		10,137,570
営業費用				
支払利息		2,667		3,133
受託者報酬		38,984		34,916
委託者報酬		1,234,393		1,105,456
その他費用		7,910		7,064
営業費用合計		1,283,954		1,150,569
営業利益又は営業損失( )		20,019,744		8,987,001
経常利益又は経常損失( )		20,019,744		8,987,001
当期純利益又は当期純損失( )		20,019,744		8,987,001
一部解約に伴う当期純利益金額の分配額又は一部解約に伴う当期純損失金額の分配額( )		1,422,282		565,180
期首剰余金又は期首欠損金( )		28,615,520		7,653,073
剰余金増加額又は欠損金減少額		2,391,297		1,100,096
当期一部解約に伴う剰余金増加額又は欠損金減少額		2,391,297		1,098,562
当期追加信託に伴う剰余金増加額又は欠損金減少額		-		1,534
剰余金減少額又は欠損金増加額		26,312		-
当期一部解約に伴う剰余金減少額又は欠損金増加額		-		-
当期追加信託に伴う剰余金減少額又は欠損金増加額		26,312		-
分配金		-		1,856,316
期末剰余金又は期末欠損金( )		7,653,073		12,528

## (3)【注記表】

## (重要な会計方針の注記)

項目	第15期	
	自 2020年10月27日 至 2021年 4月26日	
1.有価証券の評価基準及び評価方法	<p>投資証券、親投資信託受益証券は移動平均法に基づき、以下の通り、原則として時価で評価しております。</p> <p>(1) 金融商品取引所等に上場されている有価証券 金融商品取引所等に上場されている有価証券は、原則として金融商品取引所等の最終相場に基づいて評価しております。</p> <p>(2) 金融商品取引所等に上場されていない有価証券 金融商品取引所等に上場されていない有価証券は、原則として金融商品取引業者、銀行等の提示する価額(ただし、売気配相場は使用しない)、価格情報会社の提供する価額または業界団体が公表する売買参考統計値等で評価しております。</p> <p>(3) 時価が入手できなかった有価証券 直近の最終相場等によって時価評価することが適当ではないと委託者が判断した場合には、委託者としての忠実義務に基づき合理的事由をもって時価と認める評価額により評価しております。</p>	
2.収益及び費用の計上基準	<p>受取配当金の計上基準</p> <p>受取配当金は原則として、配当落ち日において、確定配当金額または予想配当金額を計上しております。なお、配当金額が未確定の場合は、入金日基準で計上しております。</p>	

## (重要な会計上の見積りに関する注記)

会計上の見積りについて、翌計算期間の財務諸表に重要な影響を及ぼすリスクがある項目を識別していないため、注記を省略しております。

## (貸借対照表に関する注記)

項目	第14期		第15期	
	(2020年10月26日現在)		(2021年 4月26日現在)	
1. 当計算期間の末日における受益権の総数		238,179,816口		206,257,397口
2. 「投資信託財産の計算に関する規則」第55条の6第10号に規定する額	元本の欠損	7,653,073円	元本の欠損	
3. 1単位当たり純資産の額	1口当たり純資産額	0.9679円	1口当たり純資産額	1.0001円
	(10,000口当たりの純資産額)	9,679円)	(10,000口当たりの純資産額)	10,001円)

## (損益及び剰余金計算書に関する注記)

項目	第14期	第15期
	自 2020年 4月28日 至 2020年10月26日	自 2020年10月27日 至 2021年 4月26日
分配金の計算過程	<p>計算期間末における費用控除後の配当等収益(4,641,013円)、費用控除後、繰越欠損金補填後の有価証券売買等損益(0円)、収益調整金(9,695,156円)、および分配準備積立金(25,269,478円)より、分配対象収益は39,605,647円(1万口当たり1,662.84円)ですが、分配を行っておりません。</p>	<p>計算期間末における費用控除後の配当等収益(3,811,585円)、費用控除後、繰越欠損金補填後の有価証券売買等損益(0円)、収益調整金(8,488,091円)、および分配準備積立金(25,867,021円)より、分配対象収益は38,166,697円(1万口当たり1,850.42円)であり、うち1,856,316円(1万口当たり90円)を分配金額としております。</p>

## (金融商品に関する注記)

## . 金融商品の状況に関する事項

項目	第15期
	自 2020年10月27日 至 2021年 4月26日
1. 金融商品に対する取組方針	<p>当ファンドは「投資信託及び投資法人に関する法律」第2条第4項に定める証券投資信託であり、当ファンドの信託約款に従い、有価証券等の金融商品に対して、投資として運用することを目的としております。</p>
2. 金融商品の内容及び金融商品に係るリスク	<p>(1) 金融商品の内容</p> <p>1) 有価証券 当ファンドが投資対象とする有価証券は、信託約款で定められており、当計算期間については、投資証券、親投資信託受益証券を組み入れております。</p> <p>2) デリバティブ取引 当ファンドが行うことのできるデリバティブ取引は、信託約款に基づいております。デリバティブ取引は、信託財産に属する資産の効率的な運用に資すること、ならびに価格変動リスクおよび為替変動リスクの回避を目的としております。</p> <p>3) コール・ローン、未収入金、未払金等の金銭債権および金銭債務等</p> <p>(2) 金融商品に係るリスク 有価証券およびデリバティブ取引等 当ファンドが保有する金融商品にかかる主なリスクとしては、株価変動リスク、金利変動リスク、為替変動リスク等の市場リスク、信用リスクおよび流動性リスクがあります。</p>

項目	第15期 自 2020年10月27日 至 2021年 4月26日
3.金融商品に係るリスク管理体制	<p>リスク管理の実効性を高め、またコンプライアンスの徹底を図るために運用部門から独立した組織を設置し、投資リスクや法令・諸規則等の遵守状況にかかる、信託約款・社内ルール等において定める各種投資制限・リスク指標のモニタリングおよびファンドの運用パフォーマンスの測定・分析・評価についての確認等を行っています。投資リスクや法令・諸規則等の遵守状況等にかかる確認結果等については、運用評価、リスク管理およびコンプライアンスに関する会議をそれぞれ設け、報告が義務づけられています。</p> <p>また、とりわけ、市場リスク、信用リスクおよび流動性リスクの管理体制については、各種リスクごとに管理項目、測定項目、上下限值、管理レベルおよび頻度等を定めて当該リスクの管理を実施しております。当該リスクを管理する部署では、原則として速やかに是正・修正等を行う必要がある状況の場合は、関連する運用部署に是正勧告あるいは報告が行われ、当該関連運用部署は、必要な対処の実施あるいは対処方針の決定を行います。その後、当該関連運用部署の対処の実施や対処方針の決定等に関し、必要に応じてリスク管理を行う部署が当該部署の担当役員、当該関連運用部署の担当役員およびリスク管理会議へ報告を行う体制となっております。</p> <p>なお、他の運用会社が設定・運用を行うファンド（外部ファンド）を組入れる場合には、当該外部ファンドの運用会社にかかる経営の健全性、運用もしくはリスク管理の適切性も含め、外部ファンドの適格性等に関して、運用委託先を管理する会議にて、定期的に審議する体制となっております。加えて、外部ファンドの組入れは、原則として、運用実績の優位性、運用会社の信用力・運用体制・資産管理体制の状況を確認の上選定するものとし、また、定性・定量面における評価を継続的に実施し、投資対象としての適格性を判断しております。</p>
4.金融商品の時価等に関する事項についての補足説明	<p>金融商品の時価には、市場価格に基づく価額のほか、市場価格がない場合には委託者としての忠実義務に基づき合理的事由をもって認める評価額が含まれております。当該価額の算定においては一定の前提条件等を採用しているため、異なる前提条件等によった場合、当該価額が異なることもあります。また、デリバティブ取引に関する契約額等については、その金額自体がデリバティブ取引にかかる市場リスクを示すものではありません。</p>

#### ・金融商品の時価等に関する事項

項目	第15期 (2021年 4月26日現在)
1.貸借対照表計上額、時価及び差額	<p>金融商品は、原則として、すべて時価で計上されているため、貸借対照表計上額と時価との差額はありません。</p>
2.時価の算定方法	<p>(1) 有価証券（投資証券、親投資信託受益証券） 「重要な会計方針の注記」に記載しております。</p> <p>(2) 派生商品評価勘定（デリバティブ取引） デリバティブ取引については、「デリバティブ取引に関する注記」に記載しております。</p> <p>(3) コール・ローン、未収入金、未払金等の金銭債権および金銭債務等 これらは短期間で決済されるため、時価は帳簿価額にほぼ等しいことから、当該帳簿価額を時価としております。</p>

## (有価証券に関する注記)

## 売買目的有価証券

第14期(自 2020年 4月28日 至 2020年10月26日)

種 類	当計算期間の損益に含まれた評価差額
投資証券	14,781,706円
親投資信託受益証券	76円
合計	14,781,630円

第15期(自 2020年10月27日 至 2021年 4月26日)

種 類	当計算期間の損益に含まれた評価差額
投資証券	4,528,793円
親投資信託受益証券	38円
合計	4,528,755円

## (デリバティブ取引に関する注記)

該当事項はありません。

## (関連当事者との取引に関する注記)

第15期 自 2020年10月27日 至 2021年 4月26日
市場価格その他当該取引に係る公正な価格を勘案して、一般の取引条件と異なる関連当事者との取引は行われていないため、該当事項はございません。

## (その他の注記)

項 目	第14期 (2020年10月26日現在)	第15期 (2021年 4月26日現在)
期首元本額	259,198,514円	238,179,816円
期中追加設定元本額	430,935円	688,426円
期中一部解約元本額	21,449,633円	32,610,845円

## (4)【附属明細表】



## 有価証券明細表

## (a) 株式

該当事項はありません。

## (b) 株式以外の有価証券

（単位：円）

種類	銘柄	券面総額	評価額	備考
投資証券	ニューバーガー・バーマン・グローバル・シニア・フローティング・レート・インカム・ファンド（JPY E マンスリー・ディストリビューティング・クラス）	23,920.1	201,426,411	
投資証券合計		23,920.1	201,426,411	
親投資信託受益証券	マネー・アカウント・マザーファンド	189,822	189,518	
親投資信託受益証券合計		189,822	189,518	
合計			201,615,929	

## デリバティブ取引及び為替予約取引の契約額等及び時価の状況表

該当事項はありません。

## (参考)

「三井住友・バンクローン・ファンド（為替ヘッジあり）毎月決算型」および「三井住友・バンクローン・ファンド（為替ヘッジあり）年2回決算型」は、「マネー・アカウント・マザーファンド」受益証券を投資対象としており、貸借対照表の資産の部に計上された「親投資信託受益証券」は、すべて同マザーファンドの受益証券です。

なお、以下に記載した状況は、監査の対象外です。

## マネー・アカウント・マザーファンド

## 貸借対照表

（単位：円）

	(2020年10月26日現在)	(2021年4月26日現在)
資産の部		
流動資産		
コール・ローン	557,802	689,778
特殊債券	8,451,282	5,209,706
未収利息	16,918	14,880
前払費用	2,531	-
流動資産合計	9,028,533	5,914,364
資産合計	9,028,533	5,914,364
負債の部		
流動負債		
未払利息	1	2
流動負債合計	1	2

	(2020年10月26日現在)	(2021年 4月26日現在)
負債合計	1	2
純資産の部		
元本等		
元本	9,041,026	5,924,050
剰余金		
剰余金又は欠損金( )	12,494	9,688
元本等合計	9,028,532	5,914,362
純資産合計	9,028,532	5,914,362
負債純資産合計	9,028,533	5,914,364

## 注記表

## (重要な会計方針の注記)

項目	自 2020年10月27日 至 2021年 4月26日
有価証券の評価基準及び評価方法	<p>特殊債券は個別法に基づき、以下の通り、原則として時価で評価しております。</p> <p>(1) 金融商品取引所等に上場されている有価証券 金融商品取引所等に上場されている有価証券は、原則として金融商品取引所等の最終相場に基づいて評価しております。</p> <p>(2) 金融商品取引所等に上場されていない有価証券 金融商品取引所等に上場されていない有価証券は、原則として金融商品取引業者、銀行等の提示する価額(ただし、売気配相場は使用しない)、価格情報会社の提供する価額または業界団体が公表する売買参考統計値等で評価しております。</p> <p>(3) 時価が入手できなかった有価証券 直近の最終相場等によって時価評価することが適当ではないと委託者が判断した場合には、委託者としての忠実義務に基づき合理的事由をもって時価と認める評価額により評価しております。</p>

## (重要な会計上の見積りに関する注記)

会計上の見積りについて、翌計算期間の財務諸表に重要な影響を及ぼすリスクがある項目を識別していないため、注記を省略しております。

## (貸借対照表に関する注記)

項目	(2020年10月26日現在)	(2021年 4月26日現在)
1. 当計算期間の末日における受益権の総数	9,041,026口	5,924,050口
2. 「投資信託財産の計算に関する規則」第55条の6第10号に規定する額	元本の欠損 12,494円	元本の欠損 9,688円
3. 1単位当たり純資産の額	1口当たり純資産額 0.9986円 (10,000口当たりの純資産額 9,986円)	1口当たり純資産額 0.9984円 (10,000口当たりの純資産額 9,984円)

## (金融商品に関する注記)

## . 金融商品の状況に関する事項

項 目	自 2020年10月27日 至 2021年 4月26日
1. 金融商品に対する取組方針	当ファンドは「投資信託及び投資法人に関する法律」第2条第4項に定める証券投資信託であり、当ファンドの信託約款に従い、有価証券等の金融商品に対して、投資として運用することを目的としております。
2. 金融商品の内容及び金融商品に係るリスク	<p>(1)金融商品の内容</p> <p>1) 有価証券 当ファンドが投資対象とする有価証券は、信託約款で定められており、当計算期間については、特殊債券を組み入れております。</p> <p>2) デリバティブ取引 当ファンドが行うことのできるデリバティブ取引は、信託約款に基づいております。デリバティブ取引は、信託財産に属する資産の効率的な運用に資すること、ならびに価格変動リスクおよび為替変動リスクの回避を目的としております。</p> <p>3) コール・ローン、未収入金、未払金等の金銭債権および金銭債務等</p> <p>(2)金融商品に係るリスク 有価証券およびデリバティブ取引等 当ファンドが保有する金融商品にかかる主なリスクとしては、株価変動リスク、金利変動リスク、為替変動リスク等の市場リスク、信用リスクおよび流動性リスクがあります。</p>
3. 金融商品に係るリスク管理体制	<p>リスク管理の実効性を高め、またコンプライアンスの徹底を図るために運用部門から独立した組織を設置し、投資リスクや法令・諸規則等の遵守状況にかかる、信託約款・社内ルール等において定める各種投資制限・リスク指標のモニタリングおよびファンドの運用パフォーマンスの測定・分析・評価についての確認等を行っています。投資リスクや法令・諸規則等の遵守状況等にかかる確認結果等については、運用評価、リスク管理およびコンプライアンスに関する会議をそれぞれ設け、報告が義務づけられています。</p> <p>また、とりわけ、市場リスク、信用リスクおよび流動性リスクの管理体制については、各種リスクごとに管理項目、測定項目、上下限值、管理レベルおよび頻度等を定めて当該リスクの管理を実施しております。当該リスクを管理する部署では、原則として速やかに是正・修正等を行う必要がある状況の場合は、関連する運用部署に是正勧告あるいは報告が行われ、当該関連運用部署は、必要な対処の実施あるいは対処方針の決定を行います。その後、当該関連運用部署の対処の実施や対処方針の決定等に関し、必要に応じてリスク管理を行う部署が当該部署の担当役員、当該関連運用部署の担当役員およびリスク管理会議へ報告を行う体制となっております。</p> <p>なお、他の運用会社が設定・運用を行うファンド（外部ファンド）を組入れる場合には、当該外部ファンドの運用会社にかかる経営の健全性、運用もしくはリスク管理の適切性も含め、外部ファンドの適格性等に関して、運用委託先を管理する会議にて、定期的に審議する体制となっております。加えて、外部ファンドの組入れは、原則として、運用実績の優位性、運用会社の信用力・運用体制・資産管理体制の状況を確認の上選定するものとし、また、定性・定量面における評価を継続的に実施し、投資対象としての適格性を判断しております。</p>

4.金融商品の時価等に関する事項についての補足説明	金融商品の時価には、市場価格に基づく価額のほか、市場価格がない場合には委託者としての忠実義務に基づき合理的事由をもって認める評価額が含まれております。当該価額の算定においては一定の前提条件等を採用しているため、異なる前提条件等によった場合、当該価額が異なることもあります。また、デリバティブ取引に関する契約額等については、その金額自体がデリバティブ取引にかかる市場リスクを示すものではありません。
---------------------------	--------------------------------------------------------------------------------------------------------------------------------------------------------------------------------------------------------

・金融商品の時価等に関する事項

項目	(2021年4月26日現在)
1.貸借対照表計上額、時価及び差額	金融商品は、原則として、すべて時価で計上されているため、貸借対照表計上額と時価との差額はありません。
2.時価の算定方法	(1) 有価証券(特殊債券) 「重要な会計方針の注記」に記載しております。 (2) 派生商品評価勘定(デリバティブ取引) デリバティブ取引については、「デリバティブ取引に関する注記」に記載しております。 (3) コール・ローン、未収入金、未払金等の金銭債権および金銭債務等 これらは短期間で決済されるため、時価は帳簿価額にほぼ等しいことから、当該帳簿価額を時価としております。

(デリバティブ取引に関する注記)

該当事項はありません。

(関連当事者との取引に関する注記)

自 2020年10月27日 至 2021年4月26日
市場価格その他当該取引に係る公正な価格を勘案して、一般の取引条件と異なる関連当事者との取引は行われていないため、該当事項はございません。

(その他の注記)

(2020年10月26日現在)	
開示対象ファンドの	
期首における当該親投資信託の元本額	11,288,847円
同期中における追加設定元本額	-円
同期中における一部解約元本額	2,247,821円

2020年10月26日現在における元本の内訳	
日興・米国バンクローン・ファンド(為替ヘッジあり) 13 - 05	789,240円
日興・米国バンクローン・ファンド(為替ヘッジあり) 13 - 06	859,160円
日興・米国バンクローン・ファンド(為替ヘッジあり) 13 - 07	459,554円
日興・米国バンクローン・ファンド(為替ヘッジあり) 13 - 08	309,704円
日興・米国バンクローン・ファンド(為替ヘッジあり) 13 - 09	339,668円
日興・米国バンクローン・ファンド(為替ヘッジあり) 13 - 10	359,650円
三井住友・バンクローン・ファンド(為替ヘッジあり) 毎月決算型	159,852円
三井住友・バンクローン・ファンド(為替ヘッジあり) 年2回決算型	189,822円
日興・米国バンクローン・ファンド(為替ヘッジあり) 13 - 11	279,728円
日興・米国バンクローン・ファンド(為替ヘッジあり) 13 - 12	429,576円
日興・米国バンクローン・ファンド(為替ヘッジあり) 14 - 01	279,722円
日興・米国バンクローン・ファンド(為替ヘッジあり) 14 - 02	339,660円
日興・米国バンクローン・ファンド(為替ヘッジあり) 14 - 03	439,556円
日興・米国バンクローン・ファンド(為替ヘッジあり) 14 - 04	259,741円
日興・米国バンクローン・ファンド(為替ヘッジあり) 14 - 05	249,749円
日興・米国バンクローン・ファンド(為替ヘッジあり) 14 - 06	309,689円
日興・米国バンクローン・ファンド(為替ヘッジあり) 14 - 07	529,467円
日興・米国バンクローン・ファンド(為替ヘッジあり) 14 - 08	169,827円
日興・米国バンクローン・ファンド(為替ヘッジあり) 14 - 09	719,276円
日興・米国バンクローン・ファンド(為替ヘッジあり) 14 - 10	469,525円
日興・米国バンクローン・ファンド(為替ヘッジあり) 14 - 11	109,885円
日興・米国バンクローン・ファンド(為替ヘッジあり) 14 - 12	329,665円
日興・米国バンクローン・ファンド(為替ヘッジあり) 15 - 01	29,964円
日興・米国バンクローン・ファンド(為替ヘッジあり) 15 - 02	69,924円
日興・米国バンクローン・ファンド(為替ヘッジあり) 15 - 03	279,714円
日興・米国バンクローン・ファンド(為替ヘッジあり) 15 - 04	129,864円
日興・米国バンクローン・ファンド(為替ヘッジあり) 15 - 05	149,844円
合計	9,041,026円

(2021年 4月26日現在)	
開示対象ファンドの	
期首における当該親投資信託の元本額	9,041,026円
同期中における追加設定元本額	-円
同期中における一部解約元本額	3,116,976円
2021年 4月26日現在における元本の内訳	
三井住友・バンクローン・ファンド(為替ヘッジあり) 毎月決算型	159,852円
三井住友・バンクローン・ファンド(為替ヘッジあり) 年2回決算型	189,822円
日興・米国バンクローン・ファンド(為替ヘッジあり) 13 - 11	279,728円
日興・米国バンクローン・ファンド(為替ヘッジあり) 13 - 12	429,576円
日興・米国バンクローン・ファンド(為替ヘッジあり) 14 - 01	279,722円
日興・米国バンクローン・ファンド(為替ヘッジあり) 14 - 02	339,660円
日興・米国バンクローン・ファンド(為替ヘッジあり) 14 - 03	439,556円
日興・米国バンクローン・ファンド(為替ヘッジあり) 14 - 04	259,741円
日興・米国バンクローン・ファンド(為替ヘッジあり) 14 - 05	249,749円

日興・米国バンクローン・ファンド(為替ヘッジあり)14-06	309,689円
日興・米国バンクローン・ファンド(為替ヘッジあり)14-07	529,467円
日興・米国バンクローン・ファンド(為替ヘッジあり)14-08	169,827円
日興・米国バンクローン・ファンド(為替ヘッジあり)14-09	719,276円
日興・米国バンクローン・ファンド(為替ヘッジあり)14-10	469,525円
日興・米国バンクローン・ファンド(為替ヘッジあり)14-11	109,885円
日興・米国バンクローン・ファンド(為替ヘッジあり)14-12	329,665円
日興・米国バンクローン・ファンド(為替ヘッジあり)15-01	29,964円
日興・米国バンクローン・ファンド(為替ヘッジあり)15-02	69,924円
日興・米国バンクローン・ファンド(為替ヘッジあり)15-03	279,714円
日興・米国バンクローン・ファンド(為替ヘッジあり)15-04	129,864円
日興・米国バンクローン・ファンド(為替ヘッジあり)15-05	149,844円
合計	5,924,050円

## 附属明細表

### 有価証券明細表

#### (a) 株式

該当事項はありません。

#### (b) 株式以外の有価証券

(単位：円)

種類	銘柄	券面総額	評価額	備考
特殊債券	第133回政府保証日本高速道路保有・債務返済機構債券	1,000,000	1,000,130	
	第135回政府保証日本高速道路保有・債務返済機構債券	2,100,000	2,102,205	
	第142回政府保証日本高速道路保有・債務返済機構債券	2,100,000	2,107,371	
合計		5,200,000	5,209,706	

### デリバティブ取引及び為替予約取引の契約額等及び時価の状況表

該当事項はありません。

## 2【ファンドの現況】

## 【純資産額計算書】

## 三井住友・バンクローン・ファンド（為替ヘッジあり）毎月決算型

2021年 5月31日現在

資産総額	63,181,587円
負債総額	9,384円
純資産総額（ - ）	63,172,203円
発行済口数	73,234,268口
1口当たり純資産額（ / ）	0.8626円
（1万口当たり純資産額）	（8,626円）

## 三井住友・バンクローン・ファンド（為替ヘッジあり）年2回決算型

2021年 5月31日現在

資産総額	207,476,761円
負債総額	1,200,292円
純資産総額（ - ）	206,276,469円
発行済口数	205,372,989口
1口当たり純資産額（ / ）	1.0044円
（1万口当たり純資産額）	（10,044円）

## 第4【内国投資信託受益証券事務の概要】

ファンドの受益権は、社振法の規定の適用を受け、ファンドの受益権を取り扱う振替機関が社振法の規定により主務大臣の指定を取り消された場合または当該指定が効力を失った場合であって、当該振替機関の振替業を承継する者が存在しない場合その他やむを得ない事情等がある場合を除き、当該振替受益権を表示する受益証券は発行されません。

## イ 名義書換

該当事項はありません。

## ロ 受益者名簿

作成しません。

## ハ 受益者に対する特典

ありません。

## ニ 受益権の譲渡および譲渡制限等

## (イ) 受益権の譲渡

- a . 受益者は、その保有する受益権を譲渡する場合には、当該受益者の譲渡の対象とする受益権が記載または記録されている振替口座簿にかかる振替機関等に振替の申請をするものとします。
- b . 上記 a の申請のある場合には、上記 a の振替機関等は、当該譲渡にかかる譲渡人の保有する受

益権の口数の減少および譲受人の保有する受益権の口数の増加につき、その備える振替口座簿に記載または記録するものとします。ただし、上記aの振替機関等が振替先口座を開設したものでない場合には、譲受人の振替先口座を開設した他の振替機関等(当該他の振替機関等の上位機関を含みます。)に社振法の規定に従い、譲受人の振替先口座に受益権の口数の増加の記載または記録が行われるよう通知するものとします。

- c. 上記aの振替について、委託会社は、当該受益者の譲渡の対象とする受益権が記載または記録されている振替口座簿にかかる振替機関等と譲受人の振替先口座を開設した振替機関等が異なる場合等において、委託会社が必要と認めるときまたはやむを得ない事情があると判断したときは、振替停止日や振替停止期間を設けることができます。

(ロ) 受益権の譲渡制限および譲渡の対抗要件

譲渡制限はありません。ただし、受益権の譲渡は、振替口座簿への記載または記録によらなければ、委託会社および受託会社に対抗することができません。

ホ 受益権の再分割

委託会社は、受託会社と協議の上、社振法に定めるところに従い、一定日現在の受益権を均等に再分割できるものとします。

ヘ 償還金

償還金は、原則として、償還日において振替機関等の振替口座簿に記載または記録されている受益者に支払います。

ト 質権口記載または記録の受益権の取扱いについて

振替機関等の振替口座簿の質権口に記載または記録されている受益権にかかる収益分配金の支払い、一部解約の実行の請求の受付け、一部解約金および償還金の支払い等については、約款の規定によるほか、民法その他の法令等に従って取り扱われます。



## 第二部【委託会社等の情報】

### 第1【委託会社等の概況】

#### 1【委託会社等の概況】

##### イ 資本金の額および株式数

	2021年5月31日現在
資本金の額	20億円
会社が発行する株式の総数	60,000,000株
発行済株式総数	33,870,060株

##### ロ 最近5年間における資本金の額の増減 該当ありません。

#### ハ 会社の機構

委託会社の取締役は8名以内とし、株主総会で選任されます。取締役の選任決議は、議決権を行使することができる株主の議決権の3分の1以上を有する株主が出席し、その議決権の過半数をもって行い、累積投票によらないものとします。

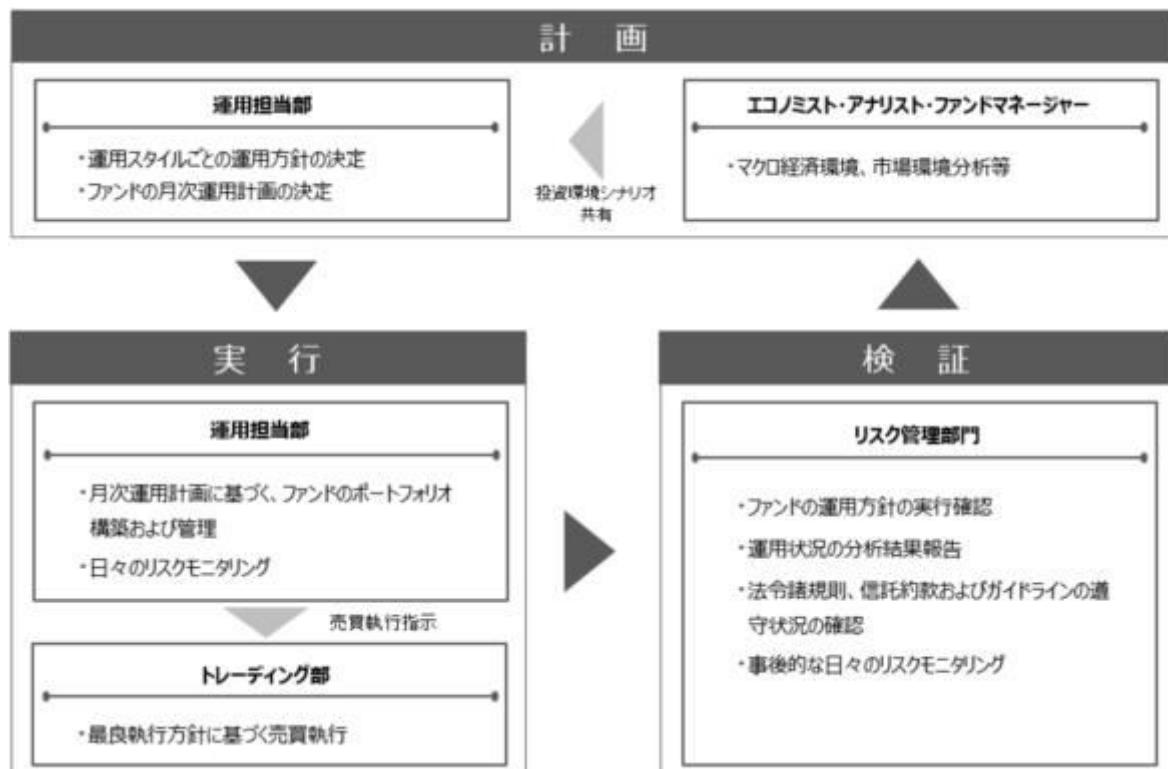
取締役の任期は、選任後1年以内に終了する事業年度のうち最終のものに関する定時株主総会の終結の時までとし、補欠または増員によって選任された取締役の任期は、他の現任取締役の任期の満了する時までとします。

委託会社の業務上重要な事項は、取締役会の決議により決定します。

取締役会は、取締役会の決議によって、代表取締役若干名を選定します。

また、取締役会の決議によって、取締役社長を1名選定し、必要に応じて取締役会長1名を選定することができます。

#### ニ 投資信託の運用の流れ



#### 2【事業の内容及び営業の概況】

「投資信託及び投資法人に関する法律」に定める投資信託委託会社である委託会社は、証券投資信託の設定を行うとともに「金融商品取引法」に定める金融商品取引業者として投資運用業および投資助言業務を行っています。また、「金融商品取引法」に定める第二種金融商品取引業にかかる業務を行っています。

2021年5月31日現在、委託会社が運用を行っている投資信託(親投資信託は除きます)は、以下の通りです。

	本数(本)	純資産総額(百万円)
追加型株式投資信託	720	9,024,013
単位型株式投資信託	112	630,515
追加型公社債投資信託	1	30,509
単位型公社債投資信託	192	455,669
合計	1,025	10,140,707

### 3【委託会社等の経理状況】

- 1 当社の財務諸表は、「財務諸表等の用語、様式及び作成方法に関する規則」(昭和38年大蔵省令第59号。以下「財務諸表等規則」という。)並びに同規則第2条の規定により、「金融商品取引業等に関する内閣府令」(平成19年内閣府令第52号)に基づいて作成しております。
- 2 当社は、当事業年度(2020年4月1日から2021年3月31日まで)の財務諸表については、金融商品取引法第193条の2第1項の規定に基づき、有限責任 あずさ監査法人の監査を受けております。

#### (1)【貸借対照表】

	(単位：千円)	
	前事業年度 (2020年3月31日)	当事業年度 (2021年3月31日)
資産の部		
流動資産		
現金及び預金	33,264,545	33,048,142
顧客分別金信託	300,021	300,036
前払費用	515,226	449,748
未収入金	602,605	132,419
未収委託者報酬	8,404,880	9,936,096
未収運用受託報酬	2,199,785	2,247,156
未収投資助言報酬	299,826	398,108
未収収益	37,702	39,975
その他の流動資産	40,119	6,981
流動資産合計	45,664,712	46,558,665
固定資産		
有形固定資産	1	
建物	101,609	1,509,450
器具備品	783,224	870,855
土地	710	710
リース資産	968	13,483

建設仮勘定	66,498	-
有形固定資産合計	953,010	2,394,500
無形固定資産		
ソフトウェア	909,133	1,347,889
ソフトウェア仮勘定	508,733	1,029,033
のれん	34,397,824	3,654,491
顧客関連資産	17,785,166	15,671,890
電話加入権	12,739	12,727
商標権	54	48
無形固定資産合計	53,613,651	21,716,080
投資その他の資産		
投資有価証券	19,436,480	22,866,282
関係会社株式	11,246,398	11,246,398
長期差入保証金	2,523,637	1,409,091
長期前払費用	113,852	116,117
会員権	90,479	90,479
貸倒引当金	20,750	20,750
投資その他の資産合計	33,390,098	35,707,619
固定資産合計	87,956,760	59,818,200
資産合計	133,621,473	106,376,866

(単位：千円)

	前事業年度 (2020年3月31日)	当事業年度 (2021年3月31日)
<b>負債の部</b>		
<b>流動負債</b>		
リース債務	1,064	5,153
顧客からの預り金	14,285	20,077
その他の預り金	146,200	169,380
未払金		
未払収益分配金	1,629	1,646
未払償還金	131,338	43,523
未払手数料	3,776,873	4,480,697
その他未払金	502,211	270,290
未払費用	3,935,582	5,940,121
未払消費税等	305,513	235,647
未払法人税等	489,151	762,648
賞与引当金	1,716,321	1,516,622
その他の流動負債	30,951	9,710
流動負債合計	11,051,125	13,455,519
<b>固定負債</b>		
リース債務	-	9,678
繰延税金負債	2,963,538	2,566,958
退職給付引当金	5,299,814	5,258,448
賞与引当金	14,767	-
その他の固定負債	172,918	40,950
固定負債合計	8,451,038	7,876,035
負債合計	19,502,164	21,331,554
<b>純資産の部</b>		
<b>株主資本</b>		
資本金	2,000,000	2,000,000
資本剰余金		
資本準備金	8,628,984	8,628,984
その他資本剰余金	81,927,000	81,927,000

資本剰余金合計	90,555,984	90,555,984
利益剰余金		
利益準備金	284,245	284,245
その他利益剰余金		
配当準備積立金	60,000	60,000
別途積立金	1,476,959	1,476,959
繰越利益剰余金	19,364,265	10,281,242
利益剰余金合計	21,185,470	8,460,037
株主資本計	113,741,454	84,095,946
評価・換算差額等		
その他有価証券評価差額金	377,855	949,365
評価・換算差額等合計	377,855	949,365
純資産合計	114,119,309	85,045,311
負債・純資産合計	133,621,473	106,376,866

## (2) 【損益計算書】

(単位：千円)

	前事業年度		当事業年度	
	(自	2019年4月1日	(自	2020年4月1日
	至	2020年3月31日)	至	2021年3月31日)
営業収益				
委託者報酬		54,615,133		50,610,457
運用受託報酬		9,389,058		9,450,169
投資助言報酬		1,303,595		1,270,584
その他営業収益				
サービス支 hands 手数料		181,061		200,807
その他		32,421		32,820
営業収益計		65,521,269		61,564,839
営業費用				
支払手数料		24,888,040		22,784,919
広告宣伝費		447,024		365,317
調査費				
調査費		3,214,679		3,061,987
委託調査費		7,702,309		7,810,157
営業雑経費				
通信費		70,007		95,163
印刷費		612,249		554,920
協会費		45,117		40,044
諸会費		32,199		29,473
情報機器関連費		4,349,174		4,562,612
販売促進費		68,688		23,614
その他		154,201		163,332
営業費用合計		41,583,691		39,491,542
一般管理費				
給料				
役員報酬		264,325		277,027
給料・手当		9,789,691		9,280,730
賞与		914,702		950,630
賞与引当金繰入額		1,726,013		1,501,855
交際費		30,898		11,815
寄付金		2,022		949
事務委託費		956,931		844,255
旅費交通費		249,359		21,023

租税公課	389,032	389,819
不動産賃借料	1,121,553	1,639,529
退職給付費用	797,158	790,144
固定資産減価償却費	3,044,658	3,040,894
のれん償却費	2,645,986	2,645,986
諸経費	482,324	608,206
一般管理費合計	22,414,658	22,002,869
営業利益	1,522,919	70,426

(単位：千円)

	前事業年度 (自 2019年4月1日 至 2020年3月31日)	当事業年度 (自 2020年4月1日 至 2021年3月31日)
営業外収益		
受取配当金	778,113	13,164
受取利息	947	2,736
時効成立分配金・償還金	1,041	88,335
原稿・講演料	2,061	2,603
投資有価証券償還益	6,398	57,388
投資有価証券売却益	24,206	162,941
雑収入	53,484	72,933
営業外収益合計	866,254	400,104
営業外費用		
為替差損	72,457	766
投資有価証券償還損	129,006	11,762
投資有価証券売却損	12,906	34,473
雑損失	8,334	1,240
営業外費用合計	222,704	48,243
経常利益	2,166,469	422,288
特別損失		
固定資産除却損	1 110,668	54,493
減損損失	2 46,417	28,097,346
合併関連費用	42,800	-
早期退職費用	3 -	216,200
本社移転費用	4 133,168	127,044
その他特別損失	-	5,460
特別損失合計	333,054	28,500,544
税引前当期純利益又は 税引前当期純損失( )	1,833,414	28,078,256
法人税、住民税及び事業税	1,874,278	1,549,173
法人税等調整額	619,676	693,192
法人税等合計	1,254,602	855,980
当期純利益又は 当期純損失( )	578,811	28,934,237

## (3) 【株主資本等変動計算書】

前事業年度(自 2019年4月1日 至 2020年3月31日)

	株主資本							
	資本金	資本剰余金			利益準備金	利益剰余金		
		資本準備金	その他資本剰余金	資本剰余金合計		その他利益剰余金		
					配当準備積立金	別途積立金	繰越利益剰余金	
当期首残高	2,000,000	8,628,984	-	8,628,984	284,245	60,000	1,476,959	21,255,054
当期変動額								
剰余金の配当								2,469,600
当期純利益								578,811
合併による増加			81,927,000	81,927,000				
株主資本以外の項目の当期変動額（純額）								
当期変動額合計	-	-	81,927,000	81,927,000	-	-	-	1,890,788
当期末残高	2,000,000	8,628,984	81,927,000	90,555,984	284,245	60,000	1,476,959	19,364,265

	株主資本			評価・換算差額等		純資産合計
	利益剰余金	株主資本合計	その他有価証券評価差額金	評価・換算差額等合計		
	利益剰余金合計					
当期首残高	23,076,258	33,705,242	594,061	594,061	34,299,304	
当期変動額						
剰余金の配当	2,469,600	2,469,600			2,469,600	
当期純利益	578,811	578,811			578,811	
合併による増加		81,927,000			81,927,000	
株主資本以外の項目の当期変動額（純額）			216,206	216,206	216,206	
当期変動額合計	1,890,788	80,036,211	216,206	216,206	79,820,005	
当期末残高	21,185,470	113,741,454	377,855	377,855	114,119,309	

当事業年度（自 2020年4月1日 至 2021年3月31日）

（単位：千円）

	株主資本							
	資本金	資本剰余金			利益準備金	利益剰余金		
		資本準備金	その他資本剰余金	資本剰余金合計		その他利益剰余金		
					配当準備積立金	別途積立金	繰越利益剰余金	
当期首残高	2,000,000	8,628,984	81,927,000	90,555,984	284,245	60,000	1,476,959	19,364,265
当期変動額								
剰余金の配当								711,271
当期純損失（ ）								28,934,237
株主資本以外の項目の当期変動額（純額）								
当期変動額合計	-	-	-	-	-	-	-	29,645,508
当期末残高	2,000,000	8,628,984	81,927,000	90,555,984	284,245	60,000	1,476,959	10,281,242

	株主資本	評価・換算差額等
--	------	----------

	利益剰余金	株主資本合計	その他有価証券 評価差額金	評価・換算 差額等合計	純資産合計
	利益剰余金 合計				
当期首残高	21,185,470	113,741,454	377,855	377,855	114,119,309
当期変動額					
剰余金の配当	711,271	711,271		-	711,271
当期純損失( )	28,934,237	28,934,237		-	28,934,237
株主資本以外の 項目の当期変動 額(純額)	-	-	571,510	571,510	571,510
当期変動額合計	29,645,508	29,645,508	571,510	571,510	29,073,997
当期末残高	8,460,037	84,095,946	949,365	949,365	85,045,311

## [注記事項]

## (重要な会計方針)

## 1. 有価証券の評価基準及び評価方法

## (1) 子会社株式

移動平均法による原価法

## (2) その他有価証券

市場価格のない株式等以外

決算日の市場価格等に基づく時価法

(評価差額は全部純資産直入法により処理し、売却原価は移動平均法により算定)

市場価格のない株式等

移動平均法による原価法

## 2. 固定資産の減価償却の方法

## (1) 有形固定資産(リース資産を除く)

定率法によっております。但し、建物(建物附属設備を除く)並びに2016年4月1日以降に取得した建物附属設備については、定額法によっております。

なお、主な耐用年数は次のとおりであります。

建物	3～50年
器具備品	4～15年

## (2) 無形固定資産(リース資産を除く)

定額法によっております。

なお、主な償却年数は次のとおりであります。

のれん	14年
顧客関連資産	6～19年
ソフトウェア(自社利用分)	5年(社内における利用可能期間)

## (3) リース資産

所有権移転外ファイナンス・リース取引に係るリース資産

リース期間を耐用年数とし、残存価額を零とする定額法を採用しております。

## 3. 引当金の計上基準

## (1) 貸倒引当金

債権の貸倒れによる損失に備えるため一般債権については貸倒実績率により、貸倒懸念債権等の特定の債権については個別に回収可能性を検討し、回収不能見込額を計上しております。

## (2) 賞与引当金

従業員賞与の支給に充てるため、将来の支給見込額のうち、当事業年度の負担額を計上しております。

## (3) 退職給付引当金

従業員の退職金支給に備えるため、当事業年度末における退職給付債務の見込額に基づき、当事業年度において発生していると認められる額を計上しております。

退職給付見込額の期間帰属方法

退職給付債務の算定にあたり、退職給付見込額を当事業年度末までの期間に帰属させる方法については、給付算定

式基準によっております。

数理計算上の差異及び過去勤務費用の費用処理方法

過去勤務費用については、その発生時において一時に費用処理しております。

数理計算上の差異については、その発生時において一時に費用処理しております。

#### 4. その他財務諸表作成のための基本となる重要な事項

##### 消費税等の会計処理

消費税等の会計処理は税抜方式によっております。

##### (会計方針の変更)

当社は「時価の算定に関する会計基準」(企業会計基準第30号 2019年7月4日。以下「時価算定会計基準」という。)及び「時価の算定に関する会計基準の適用指針」(企業会計基準第31号 2019年7月4日)を当事業年度の期首から適用し、時価算定会計基準第19項及び「金融商品に関する会計基準」(企業会計基準第10号 2019年7月4日)第44-2項に定める経過的な取扱いに従って、時価算定会計基準等が定める新たな会計方針を、将来にわたって適用することとしました。

##### (貸借対照表関係)

#### 1 有形固定資産の減価償却累計額

	前事業年度 (2020年3月31日)	当事業年度 (2021年3月31日)
建物	466,875千円	102,329千円
器具備品	1,225,261千円	1,153,649千円
リース資産	1,452千円	2,830千円

#### 2 当座借越契約

当社は、運転資金の効率的な調達を行うため取引銀行1行と当座借越契約を締結しております。当座借越契約に係る借入金未実行残高等は次のとおりであります。

	前事業年度 (2020年3月31日)	当事業年度 (2021年3月31日)
当座借越極度額の総額	10,000,000千円	10,000,000千円
借入実行残高	-千円	-千円
差引額	10,000,000千円	10,000,000千円

#### 3 保証債務

当社は、子会社であるSumitomo Mitsui DS Asset Management (USA) Inc.における賃貸借契約に係る賃借料に対し、2023年6月までの賃借料総額の支払保証を行っております。

	前事業年度 (2020年3月31日)	当事業年度 (2021年3月31日)
Sumitomo Mitsui DS Asset Management (USA) Inc.	132,559千円	93,374千円

##### (損益計算書関係)

#### 1 固定資産除却損

	前事業年度 (自 2019年4月1日 至 2020年3月31日)	当事業年度 (自 2020年4月1日 至 2021年3月31日)
建物	879千円	18,278千円
器具備品	119千円	28,604千円
リース資産	5,377千円	-千円
ソフトウェア	1,596千円	7,610千円
ソフトウェア仮勘定	102,695千円	-千円

#### 2 減損損失

前事業年度において、次のとおり減損損失を計上しております。

(単位：千円)

場所	用途	種類	減損損失
千代田区	事業用資産	建物	46,417

当社は、資産と対応して継続的に収支の把握ができる単位が全社のみであることから全社資産の単一グループとしております。

上記事業用資産については、霞ヶ関オフィスの移転に係る意思決定をしたことに伴い将来の使用が見込めなくなった資産につき、回収可能額を零と見積もり、当該減少額を減損損失に計上しております。その内訳は、建物に計上した資産除去債務に対応する原状回復費用相当額であります。



当事業年度において、次のとおり減損損失を計上しております。

(単位：千円)

場所	用途	種類	減損損失
-	その他	のれん	28,097,346

当社は、資産と対応して継続的に収支の把握ができる単位が全社のみであることから全社資産の単一グループとしております。

当社は、当社を存続会社とし、大和住銀投信投資顧問株式会社を消滅会社とする吸収合併に伴って発生したのれんを計上しております。当該のれんについて下期以降の業績は上向いているものの、通期では業績計画を下回る結果となったことを踏まえて将来キャッシュ・フローを見直した結果、のれんの帳簿価額の回収が見込まれなくなったため、帳簿価額を回収可能価額まで減損し、当該減少額を減損損失として計上しております。

なお、回収可能価額は使用価値としており、将来キャッシュ・フローを9.2%で割り引いて算出しております。

### 3 早期退職費用

早期希望退職の募集等の実施に関連して発生する費用であります。

### 4 本社移転費用

前事業年度の本社移転費用は、本社事務所移転に伴い解約日までに賃貸期間の残存分(2020年7月13日から2020年9月30日まで)の賃料及び共益費相当額として133,168千円支払うものであります。

当事業年度の本社移転費用は、本社移転に伴うものであり、主に設備撤去費用、引越費用などであります。

(株主資本等変動計算書関係)

前事業年度(自 2019年4月1日 至 2020年3月31日)

#### 1. 発行済株式数に関する事項

合併に伴う普通株式の発行により16,230,060株増加しております。

	当期首株式数	当期増加株式数	当期減少株式数	当期末株式数
普通株式	17,640,000株	16,230,060株	-	33,870,060株

#### 2. 剰余金の配当に関する事項

##### (1) 配当金支払額等

決議	株式の種類	配当金の総額 (千円)	一株当たり 配当額(円)	基準日	効力発生日
2019年6月24日 臨時株主総会	普通株式	2,469,600	140.00	2019年 3月28日	2019年 6月25日

##### (2) 基準日が当事業年度に属する配当のうち、配当の効力発生が翌事業年度になるもの

決議	株式の種類	配当の原資	配当金の総額 (千円)	一株当たり 配当額(円)	基準日	効力発生日
2020年6月29日 定時株主総会	普通株式	利益剰余金	711,271	21.00	2020年 3月31日	2020年 6月30日

当事業年度(自 2020年4月1日 至 2021年3月31日)

#### 1. 発行済株式数に関する事項

	当期首株式数	当期増加株式数	当期減少株式数	当期末株式数
普通株式	33,870,060株	-	-	33,870,060株

#### 2. 剰余金の配当に関する事項

##### 配当金支払額等

決議	株式の種類	配当金の総額 (千円)	一株当たり 配当額(円)	基準日	効力発生日
2020年6月29日 定時株主総会	普通株式	711,271	21.00	2020年 3月31日	2020年 6月30日

(リース取引関係)

オペレーティング・リース取引

(借主側)

## オペレーティング・リース取引のうち解約不能のものに係る未経過リース料

(単位：千円)

	前事業年度 (2020年3月31日)	当事業年度 (2021年3月31日)
1年以内	1,618,641	1,194,699
1年超	5,844,934	3,497,258
合計	7,463,576	4,691,958

## (金融商品関係)

## 1.金融商品の状況に関する事項

## (1)金融商品に対する取組方針

当社は、投資運用業及び投資助言業などの金融サービス事業を行っています。そのため、資金運用については、短期的で安全性の高い金融資産に限定し、財務体質の健全性、安全性、流動性の確保を第一とし、顧客利益に反しない運用を行っています。また、資金調達及びデリバティブ取引は行っていません。

## (2)金融商品の内容及びそのリスク

営業債権である未収運用受託報酬及び未収投資助言報酬は、顧客の信用リスクに晒されています。未収委託者報酬は、信託財産中から支弁されるものであり、信託財産については受託者である信託銀行において分別管理されているため、リスクは僅少となっています。

投資有価証券については、主に事業推進目的のために保有する当社が設定する投資信託等であり、市場価格の変動リスク及び発行体の信用リスクに晒されています。関係会社株式については、主に全額出資の子会社の株式であり、発行体の信用リスクに晒されています。また、長期差入保証金は、建物等の賃借契約に関連する敷金等であり、差入先の信用リスクに晒されています。

営業債務である未払手数料は、すべて1年以内の支払期日であります。

## (3)金融商品に係るリスク管理体制

## 信用リスクの管理

当社は、資産の自己査定及び償却・引当規程に従い、営業債権について、取引先毎の期日管理及び残高管理を行うとともに、その状況について取締役会に報告しています。

投資有価証券、子会社株式は発行体の信用リスクについて、資産の自己査定及び償却・引当規程に従い、定期的に管理を行い、その状況について取締役会に報告しています。

長期差入保証金についても、差入先の信用リスクについて、資産の自己査定及び償却・引当規程に従い、定期的に管理を行い、その状況について取締役会に報告しています。

## 市場リスクの管理

投資有価証券については、自己勘定資産の運用・管理に関する規程に従い、各所管部においては所管する有価証券について管理を、経営企画部においては総合的なリスク管理を行い、定期的に時価を把握しています。また、資産の自己査定及び償却・引当規程に従い、その状況について取締役会に報告しています。

なお、事業推進目的のために保有する当社が設定する投資信託等については、純資産額に対する保有制限を設けており、また、自社設定投信等の取得・処分に関する規則に従い、定期的に取締役会において報告し、投資家の資金性格、金額、および投資家数等の状況から検討した結果、目的が達成されたと判断した場合には速やかに処分することとしています。

## 2.金融商品の時価等に関する事項

貸借対照表計上額、時価及びこれらの差額については、次のとおりであります。なお、市場価格のないものは、次表には含まれていません(注2)参照)。

前事業年度(2020年3月31日)

(単位：千円)

区分	貸借対照表計上額	時価	差額
(1)現金及び預金	33,264,545	33,264,545	-
(2)顧客分別金信託	300,021	300,021	-
(3)未収委託者報酬	8,404,880	8,404,880	-
(4)未収運用受託報酬	2,199,785	2,199,785	-
(5)未収投資助言報酬	299,826	299,826	-
(6)投資有価証券			
その他有価証券	19,391,111	19,391,111	-
(7)長期差入保証金	2,523,637	2,523,637	-
資産計	66,383,807	66,383,807	-
(1)顧客からの預り金	14,285	14,285	-
(2)未払手数料	3,776,873	3,776,873	-
負債計	3,791,158	3,791,158	-

当事業年度(2021年3月31日)

(単位:千円)

区分	貸借対照表計上額	時価	差額
(1)現金及び預金	33,048,142	33,048,142	-
(2)顧客分別金信託	300,036	300,036	-
(3)未収委託者報酬	9,936,096	9,936,096	-
(4)未収運用受託報酬	2,247,156	2,247,156	-
(5)未収投資助言報酬	398,108	398,108	-
(6)投資有価証券			
その他有価証券	22,826,472	22,826,472	-
(7)長期差入保証金	1,409,091	1,409,091	-
資産計	70,165,105	70,165,105	-
(1)顧客からの預り金	20,077	20,077	-
(2)未払手数料	4,480,697	4,480,697	-
負債計	4,500,774	4,500,774	-

(注1)金融商品の時価の算定方法並びに有価証券に関する事項

資産

(1)現金及び預金、(2)顧客分別金信託、(3)未収委託者報酬、(4)未収運用受託報酬及び(5)未収投資助言報酬

これらは短期間で決済されるため、時価は帳簿価額にほぼ等しいことから、当該帳簿価額によっています。

(6)投資有価証券

これらの時価について、投資信託等については取引所の価格、取引金融機関から提示された価格及び公表されている基準価格によっております。

(7)長期差入保証金

これらの時価については、敷金の性質及び賃貸借契約の期間から帳簿価額にほぼ等しいことから、当該帳簿価額によっています。

負債

(1)顧客からの預り金及び(2)未払手数料

これらは短期間で決済されるため、時価は帳簿価額にほぼ等しいことから、当該帳簿価額によっています。

(注2)市場価格のない金融商品の貸借対照表計上額

(単位:千円)

区分	前事業年度 (2020年3月31日)	当事業年度 (2021年3月31日)
その他有価証券		
非上場株式	45,369	39,809
合計	45,369	39,809
子会社株式		
非上場株式	11,246,398	11,246,398
合計	11,246,398	11,246,398

その他有価証券については、市場価格がないため、「(6) その他有価証券」には含めておりません。

子会社株式については、市場価格がないため、時価開示の対象とはしておりません。

また時価をもって貸借対照表計上額としている「(6) その他有価証券」は、全て投資信託で構成されております。そのため、「時価の算定に関する会計基準の適用指針」第26項の経過措置を適用し、金融商品の時価等及び時価のレベルごとの内訳等に関する事項は記載しておりません。

(注3)金銭債権及び満期がある有価証券の決算日後の償還予定額

前事業年度(2020年3月31日)

(単位:千円)

区分	1年以内	1年超5年以内	5年超10年以内	10年超
現金及び預金	33,264,545	-	-	-
顧客分別金信託	300,021	-	-	-
未収委託者報酬	8,404,880	-	-	-
未収運用受託報酬	2,199,785	-	-	-
未収投資助言報酬	299,826	-	-	-
長期差入保証金	1,125,292	1,398,345	-	-
合計	45,594,350	1,398,345	-	-

当事業年度(2021年3月31日)

(単位:千円)

区分	1年以内	1年超5年以内	5年超10年以内	10年超
----	------	---------	----------	------

現金及び預金	33,048,142	-	-	-
顧客分別金信託	300,036	-	-	-
未収委託者報酬	9,936,096	-	-	-
未収運用受託報酬	2,247,156	-	-	-
未収投資助言報酬	398,108	-	-	-
長期差入保証金	42,007	1,367,084	-	-
合計	45,971,548	1,367,084	-	-

## (有価証券関係)

## 1. 子会社株式

前事業年度(2020年3月31日)

子会社株式(貸借対照表計上額 関係会社株式11,246,398千円)は、市場価格がないことから、記載しておりませ  
ん。

当事業年度(2021年3月31日)

子会社株式(貸借対照表計上額 関係会社株式11,246,398千円)は、市場価格がないことから、記載しておりませ  
ん。

## 2. その他有価証券

前事業年度(2020年3月31日)

(単位:千円)

区分	貸借対照表計上額	取得原価	差額
(1) 貸借対照表計上額が取得原価を超えるもの 投資信託等	12,411,812	13,327,652	915,839
小計	12,411,812	13,327,652	915,839
(2) 貸借対照表計上額が取得原価を超えないもの 投資信託等	6,413,317	6,063,458	349,858
小計	6,413,317	6,063,458	349,858
合計	18,825,130	19,391,111	565,980

(注) 非上場株式等(貸借対照表計上額 45,369千円)については、市場価格がないことから、記載しておりませ  
ん。

当事業年度(2021年3月31日)

(単位:千円)

区分	貸借対照表計上額	取得原価	差額
(1) 貸借対照表計上額が取得原価を超えるもの 投資信託等	14,397,606	16,097,433	1,699,827
小計	14,397,606	16,097,433	1,699,827
(2) 貸借対照表計上額が取得原価を超えないもの 投資信託等	6,994,762	6,729,039	265,723
小計	6,994,762	6,729,039	265,723
合計	21,392,369	22,826,472	1,434,103

(注) 非上場株式等(貸借対照表計上額 39,809千円)については、市場価格がないことから、記載しておりませ  
ん。

## 3. 事業年度中に売却したその他有価証券

前事業年度(自 2019年4月1日 至 2020年3月31日)

(単位:千円)

売却額	売却益の合計額	売却損の合計額
1,814,360	24,206	12,906

(単位:千円)

償還額	償還益の合計額	償還損の合計額
3,631,425	6,398	129,006

当事業年度(自 2020年4月1日 至 2021年3月31日)

(単位:千円)

売却額	売却益の合計額	売却損の合計額
1,978,622	162,941	34,473

(単位:千円)

償還額	償還益の合計額	償還損の合計額
1,630,219	57,388	11,762

## 4. 減損処理を行った有価証券

前事業年度において、減損処理を行った有価証券はありません。

当事業年度において、投資有価証券について1,560千円（その他有価証券1,560千円）減損処理を行っております。

なお、減損処理にあたっては、期末における時価が取得原価に比べ50%以上下落した場合、及び30%以上50%未満下落し、回復可能性等の合理的反証がない場合に行っております。

## (退職給付関係)

## 1. 採用している退職給付制度の概要

当社は、確定給付型の制度として、退職一時金制度を設けております。また、確定拠出型の制度として、確定拠出年金制度を設けております。

## 2. 確定給付制度

## (1)退職給付債務の期首残高と期末残高の調整表

(単位：千円)

	前事業年度 (自 2019年 4月 1日 至 2020年 3月31日)	当事業年度 (自 2020年 4月 1日 至 2021年 3月31日)
退職給付債務の期首残高	3,418,601	5,299,814
勤務費用	523,396	476,308
利息費用	-	-
数理計算上の差異の発生額	195	67,476
退職給付の支払額	349,050	585,151
過去勤務費用の発生額	-	-
合併による発生額	1,707,062	-
退職給付債務の期末残高	5,299,814	5,258,448

## (2)退職給付債務の期末残高と貸借対照表に計上された退職給付引当金の調整表

(単位：千円)

	前事業年度 (2020年 3月31日)	当事業年度 (2021年 3月31日)
非積立型制度の退職給付債務	5,299,814	5,258,448
未認識数理計算上の差異	-	-
未認識過去勤務費用	-	-
退職給付引当金	5,299,814	5,258,448

## (3)退職給付費用及びその内訳項目の金額

(単位：千円)

	前事業年度 (自 2019年 4月 1日 至 2020年 3月31日)	当事業年度 (自 2020年 4月 1日 至 2021年 3月31日)
勤務費用	492,511	476,308
利息費用	-	-
数理計算上の差異の費用処理額	195	67,476
その他	304,842	246,359
確定給付制度に係る退職給付費用	797,158	790,144

(注) その他は、その他の関係会社等からの出向者の年金掛金負担分及び退職給付引当額相当額負担分、退職定年制度適用による割増退職金並びに確定拠出年金への拠出額であります。

## (4)数理計算上の計算基礎に関する事項

主要な数理計算上の計算基礎（加重平均で表わしております。）

	前事業年度 (自 2019年 4月 1日 至 2020年 3月31日)	当事業年度 (自 2020年 4月 1日 至 2021年 3月31日)
割引率	0.000%	0.020%

## 3. 確定拠出制度

当社の確定拠出制度への要拠出額は、前事業年度248,932千円、当事業年度239,162千円であります。

## (税効果会計関係)

## 1. 繰延税金資産及び繰延税金負債の発生の主な原因別の内訳

(単位：千円)

	前事業年度 (2020年3月31日)	当事業年度 (2021年3月31日)
<b>繰延税金資産</b>		
退職給付引当金	1,622,803	1,610,136
賞与引当金	530,059	464,389
調査費	178,573	247,208
未払金	162,557	206,090
未払事業税	46,423	66,891
ソフトウェア償却	91,937	90,431
子会社株式評価損	114,876	114,876
その他有価証券評価差額金	150,771	131,391
その他	88,250	35,930
繰延税金資産小計	2,986,254	2,967,346
評価性引当額（注）	193,485	218,966
繰延税金資産合計	2,792,768	2,748,380
<b>繰延税金負債</b>		
無形固定資産	5,445,817	4,798,732
その他有価証券評価差額金	310,488	516,605
繰延税金負債合計	5,756,306	5,315,338
繰延税金資産（負債）の純額	2,963,538	2,566,958

（注）評価性引当額が25,480千円増加しております。この増加の内容は、主としてその他有価証券評価差額金に係る評価性引当額を追加的に認識したことに伴うものであります。

## 2. 法定実効税率と税効果会計適用後の法人税等の負担率との間に重要な差異があるときの、当該差異の原因となった主要な項目別の内訳

	前事業年度 (2020年3月31日)	当事業年度 (2021年3月31日)
法定実効税率	30.6%	税引前当期純損失のため記載を省略しております。
（調整）		
評価性引当額の増減	3.5	
受取配当等永久に益金に算入されない項目	13.9	
交際費等永久に損金に算入されない項目	7.3	
住民税均等割等	0.5	
所得税額控除による税額控除	0.5	
のれん償却費	44.1	
その他	3.3	
税効果会計適用後の法人税等の負担率	68.4	

## （セグメント情報等）

前事業年度(自 2019年4月1日 至 2020年3月31日)

### 1. セグメント情報

当社は、投資運用業及び投資助言業などの金融商品取引業を中心とする営業活動を展開しております。これらの営業活動は、金融その他の役務提供を伴っており、この役務提供と一体となった営業活動を基に収益を得ております。

従って、当社の事業区分は、「投資・金融サービス業」という単一の事業セグメントに属しており、事業の種類別セグメント情報の記載を省略しております。

### 2. 関連情報

#### (1) 製品及びサービスごとの情報

（単位：千円）

	委託者報酬	運用受託報酬	投資助言報酬	その他	合計
外部顧客への 営業収益	54,615,133	9,389,058	1,303,595	213,482	65,521,269

#### (2) 地域ごとの情報

**営業収益**

本邦の外部顧客への営業収益に区分した金額が損益計算書の営業収益の90%を超えるため、地域ごとの営業収益の記載を省略しております。

**有形固定資産**

本邦に所在している有形固定資産の金額が貸借対照表の有形固定資産の金額の90%を超えるため、地域ごとの有形固定資産の記載を省略しております。

**(3)主要な顧客ごとの情報**

外部顧客への営業収益のうち、損益計算書の営業収益の10%以上を占める相手先がないため、記載はありません。

**3. 報告セグメントごとの固定資産の減損損失に関する情報**

当社は、投資・金融サービス業の単一セグメントであり、記載を省略しております。

**4. 報告セグメントごとののれんの償却額及び未償却残高に関する情報**

当社は、投資・金融サービス業の単一セグメントであり、記載を省略しております。

**5. 報告セグメントごとの負ののれん発生益に関する情報**

該当事項はありません。

当事業年度(自 2020年4月1日 至2021年3月31日)

**1. セグメント情報**

当社は、投資運用業及び投資助言業などの金融商品取引業を中心とする営業活動を展開しております。これらの営業活動は、金融その他の役務提供を伴っており、この役務提供と一体となった営業活動を基に収益を得ております。

従って、当社の事業区分は、「投資・金融サービス業」という単一の事業セグメントに属しており、事業の種類別セグメント情報の記載を省略しております。

**2. 関連情報****(1)製品及びサービスごとの情報**

(単位：千円)

	委託者報酬	運用受託報酬	投資助言報酬	その他	合計
外部顧客への 営業収益	50,610,457	9,450,169	1,270,584	233,628	61,564,839

**(2)地域ごとの情報****営業収益**

本邦の外部顧客への営業収益に区分した金額が損益計算書の営業収益の90%を超えるため、地域ごとの営業収益の記載を省略しております。

**有形固定資産**

本邦に所在している有形固定資産の金額が貸借対照表の有形固定資産の金額の90%を超えるため、地域ごとの有形固定資産の記載を省略しております。

**(3)主要な顧客ごとの情報**

外部顧客への営業収益のうち、損益計算書の営業収益の10%以上を占める相手先がないため、記載はありません。

**3. 報告セグメントごとの固定資産の減損損失に関する情報**

当社は、投資・金融サービス業の単一セグメントであり、記載を省略しております。

**4. 報告セグメントごとののれんの償却額及び未償却残高に関する情報**

当社は、投資・金融サービス業の単一セグメントであり、記載を省略しております。

**5. 報告セグメントごとの負ののれん発生益に関する情報**

該当事項はありません。

**(関連当事者情報)**

前事業年度(自 2019年4月1日 至 2020年3月31日)

**1. 関連当事者との取引****(1)兄弟会社等**

(単位：千円)

種類	会社等の名称又は氏名	所在地	資本金、出資金又は基金	事業の内容又は職業	議決権等の所有(被所有)割合	関連当事者との関係	取引の内容	取引金額	科目	期末残高
親会社の 子会社	(株)三井住友銀行	東京都千代田区	1,770,996,505	銀行業	%	投信の販売委託 役員の兼任	委託販売 手数料	3,703,669	未払 手数料	644,246
親会社の 子会社	SMBC日興証券(株)	東京都千代田区	10,000,000	証券業	%	投信の販売委託 役員の兼任	委託販売 手数料	6,265,593	未払 手数料	890,935

(注) 1. 上記金額のうち、取引金額には消費税等は含まれておらず、期末残高には消費税等が含まれております。

2. 取引条件及び取引条件の決定方針等

投信の販売委託については、一般取引条件を基に、協議の上決定しております。

## 2. 親会社に関する注記

株式会社三井住友フィナンシャルグループ(東京証券取引所、名古屋証券取引所、ニューヨーク証券取引所に上場)

当事業年度(自 2020年4月1日 至 2021年3月31日)

### 1. 関連当事者との取引

#### (1) 兄弟会社等

(単位：千円)

種類	会社等の名称又は氏名	所在地	資本金、出資金又は基金	事業の内容又は職業	議決権等の所有(被所有)割合	関連当事者との関係	取引の内容	取引金額	科目	期末残高
親会社の 子会社	(株)三井住友銀行	東京都千代田区	1,770,996,505	銀行業	%	投信の販売委託 役員の兼任	委託販売 手数料	3,728,851	未払 手数料	863,159
親会社の 子会社	SMBC日興証券(株)	東京都千代田区	10,000,000	証券業	%	投信の販売委託 役員の兼任	委託販売 手数料	5,578,226	未払 手数料	1,070,559

(注) 1. 上記金額のうち、取引金額には消費税等は含まれておらず、期末残高には消費税等が含まれております。

2. 取引条件及び取引条件の決定方針等

投信の販売委託については、一般取引条件を基に、協議の上決定しております。

## 2. 親会社に関する注記

株式会社三井住友フィナンシャルグループ(東京証券取引所、名古屋証券取引所、ニューヨーク証券取引所に上場)

### (1) 株当たり情報

	前事業年度 (自 2019年4月1日 至 2020年3月31日)	当事業年度 (自 2020年4月1日 至 2021年3月31日)
1株当たり純資産額	3,369.33円	2,510.93円
1株当たり当期純利益又は 1株当たり当期純損失( )	17.09円	854.27円

(注) 1. 前事業年度の潜在株式調整後1株当たり当期純利益については、潜在株式が存在しないため記載しておりません。

当事業年度の潜在株式調整後1株当たり当期純利益については、1株当たり当期純損失であり、また、潜在株式が存在しないため記載しておりません。

2. 1株当たり当期純利益又は1株当たり当期純損失の算定上の基礎は、次のとおりであります。

	前事業年度 (自 2019年4月1日 至 2020年3月31日)	当事業年度 (自 2020年4月1日 至 2021年3月31日)
1株当たり当期純利益又は当期純損失		
当期純利益又は当期純損失( )(千円)	578,811	28,934,237
普通株主に帰属しない金額(千円)	-	-
普通株式に係る当期純利益又は 当期純損失( )(千円)	578,811	28,934,237
期中平均株式数(株)	33,870,060	33,870,060



#### 4【利害関係人との取引制限】

委託会社は、「金融商品取引法」の定めるところにより、利害関係人との取引について、次に掲げる行為が禁止されています。

- イ 自己またはその取締役もしくは執行役との間における取引を行うことを内容とした運用を行うこと(投資者の保護に欠け、もしくは取引の公正を害し、または金融商品取引業の信用を失墜させるおそれがないものとして内閣府令で定めるものを除きます。)
- ロ 運用財産相互間において取引を行うことを内容とした運用を行うこと(投資者の保護に欠け、もしくは取引の公正を害し、または金融商品取引業の信用を失墜させるおそれがないものとして内閣府令で定めるものを除きます。)
- ハ 通常の取引の条件と異なる条件であって取引の公正を害するおそれのある条件で、委託会社の親法人等(委託会社の総株主等の議決権の過半数を保有していることその他の当該金融商品取引業者と密接な関係を有する法人その他の団体として政令で定める要件に該当する者をいいます。以下同じ。)または子法人等(委託会社が総株主等の議決権の過半数を保有していることその他の当該金融商品取引業者と密接な関係を有する法人その他の団体として政令で定める要件に該当する者をいいます。以下同じ。)と有価証券の売買その他の取引または店頭デリバティブ取引を行うこと。
- ニ 委託会社の親法人等または子法人等の利益を図るため、その行う投資運用業に関して運用の方針、運用財産の額もしくは市場の状況に照らして不必要な取引を行うことを内容とした運用を行うこと。
- ホ 上記ハ、ニに掲げるもののほか、委託会社の親法人等または子法人等が関与する行為であって、投資者の保護に欠け、もしくは取引の公正を害し、または金融商品取引業の信用を失墜させるおそれのあるものとして内閣府令で定める行為。

#### 5【その他】

イ 定款の変更、その他の重要事項

(イ) 定款の変更

該当ありません。

(ロ) その他の重要事項

当社を存続会社とし、大和住銀投信投資顧問株式会社を消滅会社とする吸収合併(2019年4月1日付)に伴って発生したのれんについて、2021年3月期決算において28,097,346千円の減損損失を計上しました。

ロ 訴訟事件その他会社に重要な影響を与えることが予想される事実

該当ありません。

#### 第2【その他の関係法人の概況】

##### 1【名称、資本金の額及び事業の内容】

イ 受託会社

(イ) 名称 みずほ信託銀行株式会社

(ロ) 資本金の額 247,369百万円(2021年3月末現在)

(ハ) 事業の内容 銀行法に基づき銀行業を営むとともに、金融機関の信託業務の兼営等に関する法律に基づき信託業務を営んでいます。

[参考情報：再信託受託会社の概要]

・ 名称 株式会社日本カストディ銀行

- ・ 資本金の額 51,000百万円(2021年3月末現在)
- ・ 事業の内容 銀行法に基づき銀行業を営むとともに、金融機関の信託業務の兼営等に関する法律に基づき信託業務を営んでいます。

#### □ 販売会社

(イ) 名称	(ロ) 資本金の額	(ハ) 事業の内容
S M B C日興証券株式会社	10,000百万円	金融商品取引法に定める第一種金融商品取引業を営んでいます。
水戸証券株式会社	12,272百万円	
株式会社あおぞら銀行	100,000百万円	銀行法に基づき、銀行業を営んでいます。

資本金の額は、2021年3月末現在。

## 2【関係業務の概要】

### イ 受託会社

信託契約の受託会社であり、信託財産の保管・管理・計算等を行います。

### □ 販売会社

委託会社との間で締結された販売契約に基づき、日本における当ファンドの募集・販売の取扱い、投資信託説明書(目論見書)の提供、一部解約の実行の請求の受付け、収益分配金、償還金の支払事務等を行います。

## 3【資本関係】

(持株比率5%以上を記載しています。)  
該当ありません。

## 第3【参考情報】

ファンドについては、当計算期間において以下の書類が提出されております。

提出年月日	提出書類
2021年 1月13日	臨時報告書
2021年 1月21日	有価証券届出書
2021年 1月21日	有価証券報告書
2021年 4月 6日	臨時報告書

**独立監査人の監査報告書**

2021年6月15日

三井住友DSアセットマネジメント株式会社  
取締役会 御中

有限責任 あずさ監査法人

東京事務所

指定有限責任社員  
業務執行社員 公認会計士 羽 太 典 明 印指定有限責任社員  
業務執行社員 公認会計士 菅 野 雅 子 印指定有限責任社員  
業務執行社員 公認会計士 佐 藤 栄 裕 印**監査意見**

当監査法人は、金融商品取引法第193条の2第1項の規定に基づく監査証明を行うため、「委託会社等の経理状況」に掲げられている三井住友DSアセットマネジメント株式会社の2020年4月1日から2021年3月31日までの第36期事業年度の財務諸表、すなわち、貸借対照表、損益計算書、株主資本等変動計算書、重要な会計方針及びその他の注記について監査を行った。

当監査法人は、上記の財務諸表が、我が国において一般に公正妥当と認められる企業会計の基準に準拠して、三井住友DSアセットマネジメント株式会社の2021年3月31日現在の財政状態及び同日をもって終了する事業年度の経営成績を、全ての重要な点において適正に表示しているものと認める。

**監査意見の根拠**

当監査法人は、我が国において一般に公正妥当と認められる監査の基準に準拠して監査を行った。監査の基準における当監査法人の責任は、「財務諸表監査における監査人の責任」に記載されている。当監査法人は、我が国における職業倫理に関する規定に従って、会社から独立しており、また、監査人としてのその他の倫理上の責任を果たしている。当監査法人は、意見表明の基礎となる十分かつ適切な監査証拠を入手したと判断している。

**財務諸表に対する経営者並びに監査役及び監査役会の責任**

経営者の責任は、我が国において一般に公正妥当と認められる企業会計の基準に準拠して財務諸表を作成し適正に表示することにある。これには、不正又は誤謬による重要な虚偽表示のない財務諸表を作成し適正に表示するために経営者が必要と判断した内部統制を整備及び運用することが含まれる。

財務諸表を作成するに当たり、経営者は、継続企業の前提に基づき財務諸表を作成することが適切であるかどうかを評価し、我が国において一般に公正妥当と認められる企業会計の基準に基づいて継続企業に関する事項を開示する必要がある場合には当該事項を開示する責任がある。

監査役及び監査役会の責任は、財務報告プロセスの整備及び運用における取締役の職務の執行を監視することにある。

**財務諸表監査における監査人の責任**

監査人の責任は、監査人が実施した監査に基づいて、全体としての財務諸表に不正又は誤謬による重要な虚偽表示がないかどうかについて合理的な保証を得て、監査報告書において独立の立場から財

務諸表に対する意見を表明することにある。虚偽表示は、不正又は誤謬により発生する可能性があり、個別に又は集計すると、財務諸表の利用者の意思決定に影響を与えると合理的に見込まれる場合に、重要性があると判断される。

監査人は、我が国において一般に公正妥当と認められる監査の基準に従って、監査の過程を通じて、職業的専門家としての判断を行い、職業的懐疑心を保持して以下を実施する。

- ・不正又は誤謬による重要な虚偽表示リスクを識別し、評価する。また、重要な虚偽表示リスクに対応した監査手続を立案し、実施する。監査手続の選択及び適用は監査人の判断による。さらに、意見表明の基礎となる十分かつ適切な監査証拠を入手する。
- ・財務諸表監査の目的は、内部統制の有効性について意見表明するためのものではないが、監査人は、リスク評価の実施に際して、状況に応じた適切な監査手続を立案するために、監査に関連する内部統制を検討する。
- ・経営者が採用した会計方針及びその適用方法の適切性、並びに経営者によって行われた会計上の見積りの合理性及び関連する注記事項の妥当性を評価する。
- ・経営者が継続企業を前提として財務諸表を作成することが適切であるかどうか、また、入手した監査証拠に基づき、継続企業の前提に重要な疑義を生じさせるような事象又は状況に関して重要な不確実性が認められるかどうか結論付ける。継続企業の前提に関する重要な不確実性が認められる場合は、監査報告書において財務諸表の注記事項に注意を喚起すること、又は重要な不確実性に関する財務諸表の注記事項が適切でない場合は、財務諸表に対して除外事項付意見を表明することが求められている。監査人の結論は、監査報告書日までに入手した監査証拠に基づいているが、将来の事象や状況により、企業は継続企業として存続できなくなる可能性がある。
- ・財務諸表の表示及び注記事項が、我が国において一般に公正妥当と認められる企業会計の基準に準拠しているかどうかとともに、関連する注記事項を含めた財務諸表の表示、構成及び内容、並びに財務諸表が基礎となる取引や会計事象を適正に表示しているかどうかを評価する。

監査人は、監査役及び監査役会に対して、計画した監査の範囲とその実施時期、監査の実施過程で識別した内部統制の重要な不備を含む監査上の重要な発見事項、及び監査の基準で求められているその他の事項について報告を行う。

#### 利害関係

会社と当監査法人又は業務執行社員との間には、公認会計士法の規定により記載すべき利害関係はない。

以 上

(注) 1. 上記は監査報告書の原本に記載された事項を電子化したものであり、その原本は当社が別途保管しております。

2. X B R L データは監査の対象には含まれていません。

**独立監査人の監査報告書**

2021年6月8日

三井住友DSアセットマネジメント株式会社  
取締役会 御中

有限責任 あずさ監査法人

東京事務所

指定有限責任社員  
業務執行社員 公認会計士 菅野 雅子 印

指定有限責任社員  
業務執行社員 公認会計士 松井 貴志 印

**監査意見**

当監査法人は、金融商品取引法第193条の2第1項の規定に基づく監査証明を行うため、「ファンドの経理状況」に掲げられている三井住友・バンクローン・ファンド(為替ヘッジあり)毎月決算型の2020年10月27日から2021年4月26日までの特定期間の財務諸表、すなわち、貸借対照表、損益及び剰余金計算書、注記表並びに附属明細表について監査を行った。

当監査法人は、上記の財務諸表が、我が国において一般に公正妥当と認められる企業会計の基準に準拠して、三井住友・バンクローン・ファンド(為替ヘッジあり)毎月決算型の2021年4月26日現在の信託財産の状態及び同日をもって終了する特定期間の損益の状況を、全ての重要な点において適正に表示しているものと認める。

**監査意見の根拠**

当監査法人は、我が国において一般に公正妥当と認められる監査の基準に準拠して監査を行った。監査の基準における当監査法人の責任は、「財務諸表監査における監査人の責任」に記載されている。当監査法人は、我が国における職業倫理に関する規定に従って、三井住友DSアセットマネジメント株式会社及びファンドから独立しており、また、監査人としてのその他の倫理上の責任を果たしている。当監査法人は、意見表明の基礎となる十分かつ適切な監査証拠を入手したと判断している。

**財務諸表に対する経営者の責任**

経営者の責任は、我が国において一般に公正妥当と認められる企業会計の基準に準拠して財務諸表を作成し適正に表示することにある。これには、不正又は誤謬による重要な虚偽表示のない財務諸表を作成し適正に表示するために経営者が必要と判断した内部統制を整備及び運用することが含まれる。

財務諸表を作成するに当たり、経営者は、継続企業の前提に基づき財務諸表を作成することが適切であるかどうかを評価し、我が国において一般に公正妥当と認められる企業会計の基準に基づいて継続企業に関する事項を開示する必要がある場合には当該事項を開示する責任がある。

**財務諸表監査における監査人の責任**

監査人の責任は、監査人が実施した監査に基づいて、全体としての財務諸表に不正又は誤謬による重要な虚偽表示がないかどうかについて合理的な保証を得て、監査報告書において独立の立場から財務諸表に対する意見を表明することにある。虚偽表示は、不正又は誤謬により発生する可能性があり、個別に又は集計すると、財務諸表の利用者の意思決定に影響を与えると合理的に見込まれる場合に、重要性があると判断される。

監査人は、我が国において一般に公正妥当と認められる監査の基準に従って、監査の過程を通じて、職業的専門家としての判断を行い、職業的懐疑心を保持して以下を実施する。

- ・不正又は誤謬による重要な虚偽表示リスクを識別し、評価する。また、重要な虚偽表示リスクに対応した監査手続を立案し、実施する。監査手続の選択及び適用は監査人の判断による。さらに、意見表明の基礎となる十分かつ適切な監査証拠を入手する。
- ・財務諸表監査の目的は、内部統制の有効性について意見表明するためのものではないが、監査人は、リスク評価の実施に際して、状況に応じた適切な監査手続を立案するために、監査に関連する内部統制を検討する。
- ・経営者が採用した会計方針及びその適用方法の適切性、並びに経営者によって行われた会計上の見積りの合理性及び関連する注記事項の妥当性を評価する。
- ・経営者が継続企業を前提として財務諸表を作成することが適切であるかどうか、また、入手した監査証拠に基づき、継続企業の前提に重要な疑義を生じさせるような事象又は状況に関して重要な不確実性が認められるかどうか結論付ける。継続企業の前提に関する重要な不確実性が認められる場合は、監査報告書において財務諸表の注記事項に注意を喚起すること、又は重要な不確実性に関する財務諸表の注記事項が適切でない場合は、財務諸表に対して除外事項付意見を表明することが求められている。監査人の結論は、監査報告書日までに入手した監査証拠に基づいているが、将来の事象や状況により、ファンドは継続企業として存続できなくなる可能性がある。
- ・財務諸表の表示及び注記事項が、我が国において一般に公正妥当と認められる企業会計の基準に準拠しているかどうかとともに、関連する注記事項を含めた財務諸表の表示、構成及び内容、並びに財務諸表が基礎となる取引や会計事象を適正に表示しているかどうかを評価する。

監査人は、経営者に対して、計画した監査の範囲とその実施時期、監査の実施過程で識別した内部統制の重要な不備を含む監査上の重要な発見事項、及び監査の基準で求められているその他の事項について報告を行う。

#### 利害関係

三井住友DSアセットマネジメント株式会社及びファンドと当監査法人又は業務執行社員との間には、公認会計士法の規定により記載すべき利害関係はない。

以 上

(注) 1. 上記は監査報告書の原本に記載された事項を電子化したものであり、その原本は当社が別途保管しております。 2. X B R L データは監査の対象には含まれていません。

**独立監査人の監査報告書**

2021年6月8日

三井住友DSアセットマネジメント株式会社  
取締役会 御中

有限責任 あずさ監査法人

東京事務所

指定有限責任社員  
業務執行社員 公認会計士 菅野 雅子 印指定有限責任社員  
業務執行社員 公認会計士 松井 貴志 印**監査意見**

当監査法人は、金融商品取引法第193条の2第1項の規定に基づく監査証明を行うため、「ファンドの経理状況」に掲げられている三井住友・バンクローン・ファンド（為替ヘッジあり）年2回決算型の2020年10月27日から2021年4月26日までの計算期間の財務諸表、すなわち、貸借対照表、損益及び剰余金計算書、注記表並びに附属明細表について監査を行った。

当監査法人は、上記の財務諸表が、我が国において一般に公正妥当と認められる企業会計の基準に準拠して、三井住友・バンクローン・ファンド（為替ヘッジあり）年2回決算型の2021年4月26日現在の信託財産の状態及び同日をもって終了する計算期間の損益の状況を、全ての重要な点において適正に表示しているものと認める。

**監査意見の根拠**

当監査法人は、我が国において一般に公正妥当と認められる監査の基準に準拠して監査を行った。監査の基準における当監査法人の責任は、「財務諸表監査における監査人の責任」に記載されている。当監査法人は、我が国における職業倫理に関する規定に従って、三井住友DSアセットマネジメント株式会社及びファンドから独立しており、また、監査人としてのその他の倫理上の責任を果たしている。当監査法人は、意見表明の基礎となる十分かつ適切な監査証拠を入手したと判断している。

**財務諸表に対する経営者の責任**

経営者の責任は、我が国において一般に公正妥当と認められる企業会計の基準に準拠して財務諸表を作成し適正に表示することにある。これには、不正又は誤謬による重要な虚偽表示のない財務諸表を作成し適正に表示するために経営者が必要と判断した内部統制を整備及び運用することが含まれる。

財務諸表を作成するに当たり、経営者は、継続企業の前提に基づき財務諸表を作成することが適切であるかどうかを評価し、我が国において一般に公正妥当と認められる企業会計の基準に基づいて継続企業に関する事項を開示する必要がある場合には当該事項を開示する責任がある。

**財務諸表監査における監査人の責任**

監査人の責任は、監査人が実施した監査に基づいて、全体としての財務諸表に不正又は誤謬による重要な虚偽表示がないかどうかについて合理的な保証を得て、監査報告書において独立の立場から財務諸表に対する意見を表明することにある。虚偽表示は、不正又は誤謬により発生する可能性があり、個別に又は集計すると、財務諸表の利用者の意思決定に影響を与えると合理的に見込まれる場合に、重要性があると判断される。

監査人は、我が国において一般に公正妥当と認められる監査の基準に従って、監査の過程を通じて、職業的専門家としての判断を行い、職業的懐疑心を保持して以下を実施する。

- ・不正又は誤謬による重要な虚偽表示リスクを識別し、評価する。また、重要な虚偽表示リスクに対応した監査手続を立案し、実施する。監査手続の選択及び適用は監査人の判断による。さらに、意見表明の基礎となる十分かつ適切な監査証拠を入手する。
- ・財務諸表監査の目的は、内部統制の有効性について意見表明するためのものではないが、監査人は、リスク評価の実施に際して、状況に応じた適切な監査手続を立案するために、監査に関連する内部統制を検討する。
- ・経営者が採用した会計方針及びその適用方法の適切性、並びに経営者によって行われた会計上の見積りの合理性及び関連する注記事項の妥当性を評価する。
- ・経営者が継続企業を前提として財務諸表を作成することが適切であるかどうか、また、入手した監査証拠に基づき、継続企業の前提に重要な疑義を生じさせるような事象又は状況に関して重要な不確実性が認められるかどうか結論付ける。継続企業の前提に関する重要な不確実性が認められる場合は、監査報告書において財務諸表の注記事項に注意を喚起すること、又は重要な不確実性に関する財務諸表の注記事項が適切でない場合は、財務諸表に対して除外事項付意見を表明することが求められている。監査人の結論は、監査報告書日までに入手した監査証拠に基づいているが、将来の事象や状況により、ファンドは継続企業として存続できなくなる可能性がある。
- ・財務諸表の表示及び注記事項が、我が国において一般に公正妥当と認められる企業会計の基準に準拠しているかどうかとともに、関連する注記事項を含めた財務諸表の表示、構成及び内容、並びに財務諸表が基礎となる取引や会計事象を適正に表示しているかどうかを評価する。

監査人は、経営者に対して、計画した監査の範囲とその実施時期、監査の実施過程で識別した内部統制の重要な不備を含む監査上の重要な発見事項、及び監査の基準で求められているその他の事項について報告を行う。

#### 利害関係

三井住友DSアセットマネジメント株式会社及びファンドと当監査法人又は業務執行社員との間には、公認会計士法の規定により記載すべき利害関係はない。

以 上

(注) 1. 上記は監査報告書の原本に記載された事項を電子化したものであり、その原本は当社が別途保管しております。 2. X B R L データは監査の対象には含まれていません。