

【表紙】

【提出書類】 有価証券報告書

【提出先】 関東財務局長

【提出日】 2021年8月27日

【計算期間】 第2期 自 2020年5月29日
至 2021年5月28日

【ファンド名】 SBIグローバルESGバランス・ファンド（為替ヘッジあり）
SBIグローバルESGバランス・ファンド（為替ヘッジなし）

【発行者名】 SBIアセットマネジメント株式会社

【代表者の役職氏名】 代表取締役社長 梅本 賢一

【本店の所在の場所】 東京都港区六本木一丁目6番1号

【事務連絡者氏名】 中村 慎吾

【連絡場所】 東京都港区六本木一丁目6番1号

【電話番号】 03-6229-0170

【縦覧に供する場所】 該当事項はありません。

第一部【ファンド情報】

第1【ファンドの状況】

1【ファンドの性格】

(1)【ファンドの目的及び基本的性格】

ファンドの目的

この投資信託（以下、「本ファンド」という場合があります。）は、信託財産の中長期的な成長をめざして運用を行います。

ファンドの基本的性格

ファンドの商品分類

本ファンドは、一般社団法人投資信託協会が定める商品分類において、「追加型投信 / 内外 / 資産複合」に分類されます。ファンドの商品分類、属性区分の詳細につきましては、以下のようになります。

なお、ファンドが該当しない商品分類及び属性区分、その定義につきましては、一般社団法人投資信託協会のホームページ(<https://www.toushin.or.jp/>)をご覧ください。

商品分類

（為替ヘッジあり）

（為替ヘッジなし）

ファンドの商品分類は「追加型投信 / 内外 / 資産複合」です。

商品分類表(ファンドが該当する商品分類を網掛け表示しています。)

単位型・追加型	投資対象地域	投資対象資産 (収益の源泉)
単位型投信	国内	株式
	海外	債券
追加型投信	内外	不動産投信
		その他資産 ()
		資産複合

商品分類の定義

該当分類	分類の定義
追加型投信	一度設定されたファンドであってもその後追加設定が行われ従来の信託財産とともに運用されるファンドをいいます。
内外	目論見書または信託約款において、組入資産による主たる投資収益が実質的に国内及び海外の資産を源泉とする旨の記載があるものをいいます。
資産複合	目論見書または信託約款において、株式、債券、不動産投信、その他資産のうち複数の資産による投資収益を実質的に源泉とする旨の記載があるものをいいます。

属性区分

ファンドの属性区分

（為替ヘッジあり）

投資対象資産	その他資産（投資信託証券（株式・債券））
決算頻度	年1回

投資対象地域	グローバル(日本を含む)
投資形態	ファンド・オブ・ファンズ
為替ヘッジ	あり(フルヘッジ)

(為替ヘッジなし)

投資対象資産	その他資産(投資信託証券(株式・債券))
決算頻度	年1回
投資対象地域	グローバル(日本を含む)
投資形態	ファンド・オブ・ファンズ
為替ヘッジ	なし

属性区分表(ファンドが該当する属性区分を網掛け表示しています。)

(為替ヘッジあり)

投資対象資産	決算頻度	投資対象地域	投資形態	為替ヘッジ
株式	年1回	グローバル		
一般	年2回	(日本を含む)		
大型株	年4回	日本		
中小型株	年6回	北米		
債券	(隔月)	欧州	ファミリー ファンド	あり (フルヘッジ)
一般	年12回	アジア		
公債	(毎月)	オセアニア		
社債	日々	中南米	ファンド・ オブ・ ファンズ	
その他債券	その他	アフリカ		なし
クレジット	()	中近東		
属性		(中東)		
()		エマージング		
不動産投信				
その他資産				
(投資信託証券				
(株式・債券))				
資産複合				
()				

(為替ヘッジなし)

投資対象資産	決算頻度	投資対象地域	投資形態	為替ヘッジ
株式 一般 大型株 中小型株	年1回 年2回 年4回 年6回	グローバル (日本を含む) 日本 北米		
債券 一般 公債 社債 その他債券 クレジット 属性 () 不動産投信 その他資産 (投資信託証券 (株式・債券)) 資産複合 ()	(隔月) 年12回 (毎月) 日々 その他 ()	欧州 アジア オセアニア 中南米 アフリカ 中近東 (中東) エマージング	ファミリー ファンド ファンド・ オブ・ ファンズ	あり (フルヘッジ) なし

属性区分の投資対象資産に記載している「その他資産」は、投資信託証券(株式・債券)です。

属性区分に記載している「為替ヘッジ」は、対円での為替リスクに対するヘッジの有無を記載しております。

属性区分の定義

該当区分	区分の定義
その他資産 (投資信託証券 (株式・債券))	目論見書または信託約款において、組入れ資産が主として投資信託証券であり、実質的に株式及び債券に投資する旨の記載があるものをいいます。
年1回	目論見書または信託約款において、年1回決算する旨の記載があるものをいいます。
グローバル (日本を含む)	目論見書または信託約款において、組入資産による投資収益が「世界の資産」を源泉とする旨の記載があるものをいいます。なお、「世界の資産」の中に日本を含みます。
ファンド・オブ・ファンズ	一般社団法人投資信託協会「投資信託等の運用に関する規則」第2条に規定するファンド・オブ・ファンズをいいます。
為替ヘッジあり (フルヘッジ)	目論見書または信託約款において、為替のフルヘッジまたは一部の資産に為替のヘッジを行う旨の記載があるものをいいます。
為替ヘッジなし	目論見書または信託約款において、為替のヘッジを行わない旨の記載があるものまたは為替のヘッジを行う旨の記載がないものをいいます。

信託金の限度額

- ・各ファンドにつき、5,000億円を限度として信託金を追加することができます。
- ・委託会社は受託会社と合意のうえ、当該限度額を変更することができます。

ファンドの特色

1

ESG投資及びインパクト投資の手法により、世界の株式及び債券等（社債、政府保証債、政府機関債、国際機関債等）に投資を行います。

「ESG投資」とは

投資判断の際に、環境（Environment）、社会（Social）、ガバナンス（Governance）に配慮している企業を重視・選別して投資を行う手法です。

「インパクト投資」とは

ポジティブな社会的影響（社会的インパクト）を与える銘柄に着目して投資を行う手法です。クレジット分析等を行い、投資魅力のある銘柄に投資します。

2

実質基本投資割合は、株式50%、債券50%を基準として±10%の範囲を原則とします。

- 市況変動等により想定する配分比率から大きく乖離した場合は、適時、基本投資割合に準じた構成比率に戻す調整を行います。
- 経済環境の変化等が見込まれた場合には、基本投資割合を見直す場合があります。

基本投資割合



*上図はイメージであり、実際とは異なる場合があります。

*急激な値動きがあった場合等には、基本投資割合と大きく異なる場合があります。

- ファンド・オブ・ファンズ方式で運用を行い、株式部分を「LOファンズ-クライメイト・トランジション」、債券部分を「LOファンズ-グローバル・クライメイト・ボンド」に投資します。投資信託証券の合計組入比率は原則として高位を保ちます。

*投資対象とする投資信託証券は、委託会社の判断により変更する場合があります。投資信託証券の選定にあたっては、運用プロセスのESGに関する定義・投資判断の基準や運用状況等を総合的に勘案の上、決定します。

* 投資対象とする投資信託証券の概要につきましては、後掲「2 投資方針（2）投資対象 < 参考情報 > 投資対象とする投資信託証券の概要」をご参照ください。

3

「為替ヘッジあり」と「為替ヘッジなし」の2つのファンドがあります。

為替ヘッジあり 実質組入外貨建資産について、原則として為替ヘッジを行います。

為替ヘッジなし 実質組入外貨建資産について、原則として為替ヘッジを行いません。

資金動向、市況動向等によっては、上記のような運用ができないことがあります。

運用プロセス <株式>

- 投資対象とする外国投資信託の運用は、ロンバー・オディエ・アセット・マネジメント（ヨーロッパ）リミテッドが行います。
- ロンバー・オディエ独自の株式銘柄選定手法である**CAR**を従来の**ESG**に合わせ、複数の側面から銘柄の分析を行います。

【LOファンズ - クライメイト・トランジションの運用プロセス イメージ図】



※「CAR」とは、ロンバー・オディエ独自の株式銘柄選定手法で、E（環境）、S（社会）、G（ガバナンス）それぞれの問題に対して、企業がどのような問題意識（Consciousness）を持ち、その解決のためにどのような行動（Action）を行い、どのような結果（Results）をだしているのかを分析する考え方です。

*上記運用プロセスは本書作成日現在のものです。今後変更になる可能性があります。

運用プロセス <債券>

- 投資対象とする外国投資信託の運用は、ロンバー・オディエ・アセット・マネジメント（ヨーロッパ）リミテッド及びアファーマティブ・インベストメント・マネジメント・パートナーズ・リミテッド(AIM社)が行います。
- AIM社の提唱するSPECTRUM Bonds®を用いて、各発行体の活動によるESGへの効果検証(インパクト検証)を行います。

【LOファンズ - グローバル・クライメイト・ボンドの運用プロセス イメージ図】



SPECTRUM Bonds®

AIM社のジュディス・ムーア博士が構築した、ESGへのインパクトの高い銘柄を積極的に発掘する独自の分析プロセス

S ustainable	国連の「持続可能な開発目標(SDGs:Sustainable Development Goals)」及び「パリ協定」を支持し、環境保全に貢献する発行体
P ositive	環境保全や社会貢献を目的として発行される債券
E xternalities	
C redit	財務状況、社会性、ガバナンス面からも信用力が高い発行体
T ransparent	透明性のある報告書の作成・情報公開を行っている発行体
R esponsible	持続可能なビジネスモデルを明確に掲げ、真摯に取り組む責任感のある発行体
U se of proceeds	調達資金に関して、資金の用途が明確でAIM社の定める基準を満たす発行体
M aterial impact	測定可能で環境や社会に大きなインパクトを与える発行体

*上記運用プロセスは本書作成日現在のものです。今後変更になる可能性があります。

投資対象とする外国投資信託の運用会社

ロンバー・オディエ グループについて

- 200年を超える歴史を有する欧州最大級のプライベートバンクとして、富裕層及び機関投資家の資産運用に特化しています。
- 責任投資のスペシャリストとして長い実績を有し、インパクト投資ソリューションを開発・提供する金融機関の先駆けとなる一社です。

拠点数	25ヵ国28拠点
従業員数	約2,500名
運用資産残高	3,589億米ドル(約37.1兆円)

*2020年12月末現在(円換算レートは1ドル=103.24円を使用)



本社：スイス ジュネーブ
(1796年設立)

アフーマティブ・インベストメント・マネジメント(AIM社)について

- 気候変動・社会的インパクト投資による債券運用に特化した資産運用会社です。
- インパクト債券市場の開設と発展に大きく貢献した実績を有します。
- 本社をイギリスに置き、米国やオーストラリアにも調査・運用拠点を展開しています。

本社	イギリス ロンドン
設立	2014年
運用資産残高	954百万米ドル(約985.0億円)

*2020年12月末現在
(円換算レートは1ドル=103.24円を使用)

AIM社の運用チームについて

- 大手運用会社CIO経験者を中心に、債券運用の分野にて業界最高水準の経験を有するメンバーが運用に従事。幅広いグリーンボンド分野から魅力的な銘柄を発掘する能力を有します。
- サステナビリティ調査・方針部門長であるジュディス・ムーア博士は世界銀行の元コーポレート責任部門長で、世界銀行ではグリーンボンド発行時のプロジェクト適正基準の最初の枠組みを構築しました。(2009年に世界銀行が最初のグリーンボンドを発行。)

(2) 【ファンドの沿革】

2019年5月30日

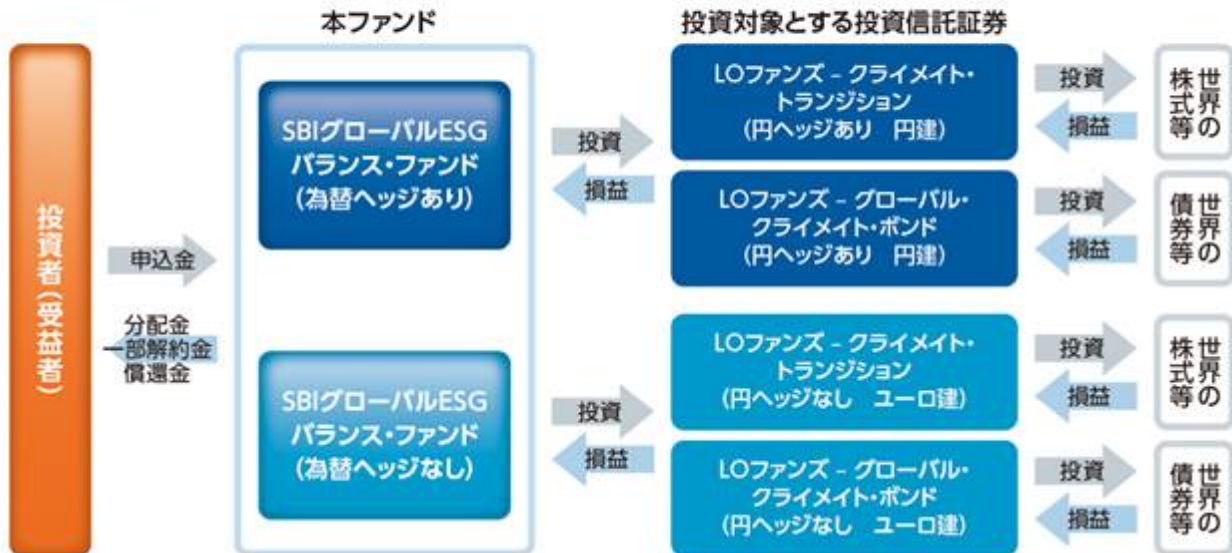
信託契約締結、本ファンドの設定・運用開始

(3) 【ファンドの仕組み】

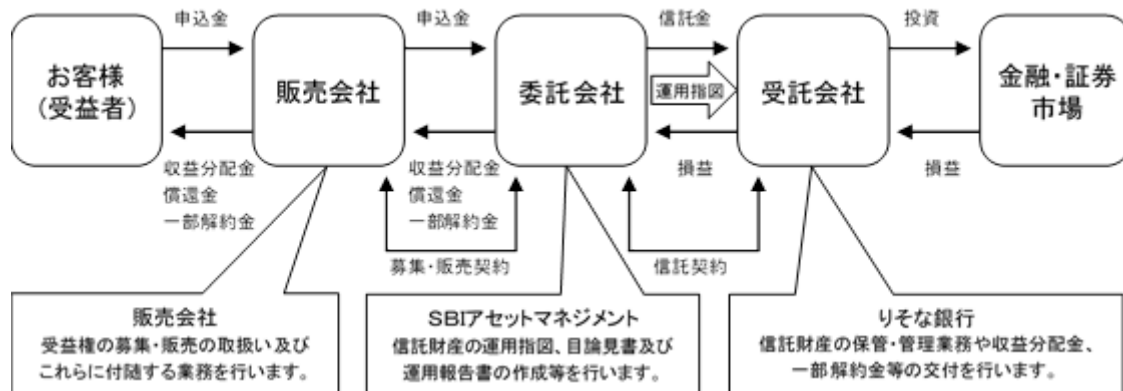
ファンドの仕組み

本ファンドはファンド・オブ・ファンズ方式で運用を行います。

ファンド・オブ・ファンズ方式とは、投資者の皆様からお預かりした資金を複数の投資信託に投資することにより運用を行う方式です。



委託会社及び本ファンドの関係法人との契約等の概要



(注) 受託会社は、業務の一部を再信託先である株式会社日本カストディ銀行に委託しています。

委託会社の概況(2021年5月末日現在)

(i) 資本金

4億20万円

() 沿革

委託会社は、投資運用業務(投資信託の委託会社としての業務、登録投資法人との資産の運用契約に基づく運用業務または投資一任契約に基づく運用業務)及び投資助言業務(投資顧問契約に基づく助言業務)を行う金融商品取引業者です。

委託会社は、旧株式会社日本債券信用銀行(現株式会社あおぞら銀行)を設立母体として成立し、その後、株主の異動によりソフトバンクグループの一員となりました。2002年5月1日には、同グループのソフトバンク・インベストメント株式会社の子会社である、ソフトバンク・アセット・マネジメント株式会社と合併し、エスピーアイ・アセット・マネジメント株式会社に商号を変更しました。

2005年7月1日には、S B I アセットマネジメント株式会社に商号を変更しました。

2006年8月2日には、委託会社の親会社(現S B I ホールディングス株式会社)の主要株主であるソフトバンク株式会社(現ソフトバンクグループ株式会社)の子会社が、現S B I ホールディングス株式会社の全株式を売却したことにより、ソフトバンクグループから独立し、S B I グループの一員となりました。

2019年12月20日には、委託会社の全株式をS B I アセットマネジメント・グループ株式会社(S B I A M G)が、モーニングスター株式会社より取得しました。S B I A M Gはモーニングスター株式会社傘下の資産運用会社を統括する中間持株会社です。

1986年8月29日	日債銀投資顧問株式会社として設立
1987年2月20日	有価証券に係る投資顧問業の規制等に関する法律第4条にかかる登録
1987年9月9日	有価証券に係る投資顧問業の規制等に関する法律第24条1項の規定に基づく投資一任契約業務の認可
2000年11月28日	証券投資信託及び証券投資法人に関する法律第6条の規定に基づく証券投資信託委託業の認可
2001年1月4日	あおぞらアセットマネジメント株式会社に商号を変更
2002年5月1日	ソフトバンク・アセット・マネジメント株式会社との合併により、エスピーアイ・アセット・マネジメント株式会社に商号を変更
2005年7月1日	S B I アセットマネジメント株式会社に商号を変更
2007年9月30日	金融商品取引法等の施行により同法第29条の規定に基づく金融商品取引業者の登録(関東財務局長(金商)第311号)

() 大株主の状況

株主名	住所	所有株数	所有比率
S B I アセットマネジメント・グループ株式会社	東京都港区六本木一丁目6番1号	36,600株	100.00%

2【投資方針】

(1)【投資方針】

基本方針

この投資信託は、信託財産の中長期的な成長をめざして運用を行います。

投資態度

(為替ヘッジあり)

- () 主として、「L0ファンズ - クライメイト・トランジション(円ヘッジあり 円建)」及び「L0ファンズ - グローバル・クライメイト・ボンド(円ヘッジあり 円建)」への投資を通じて、世界の株式及び債券等(社債、政府保証債、政府機関債、国際機関債等)に投資を行います。ただし、投資する投資信託証券は、委託会社の判断により変更する場合があります。その際、既投資の投資信託証券が投資対象から外れたり、新たな投資信託証券を投資対象に追加する場合があります。なお、投資信託証券の選定にあたっては、運用プロセスのESGに関する定義・投資判断の基準や運用状況等を総合的に勘案の上、決定します。
- () 投資対象とする投資信託証券の合計組入比率は、原則として高位を保ちます。
- () 実質組入外貨建資産については、原則として為替ヘッジを行います。
- () 実質基本投資割合は株式50%、債券50%を基準として±10%の範囲を原則とします。ただし、市況変動等により想定する配分比率から大きく乖離した場合は、適時、基本投資割合に準じた構成比率に戻す調整を行います。なお、経済環境の変化等が見込まれた場合には、基本投資割合を見直す場合があります。
- () 資金動向、市況動向等によっては、上記のような運用ができない場合があります。

(為替ヘッジなし)

- () 主として、「L0ファンズ - クライメイト・トランジション(円ヘッジなし ユーロ建)」及び「L0ファンズ - グローバル・クライメイト・ボンド(円ヘッジなし ユーロ建)」への投資を通じて、世界の株式及び債券等(社債、政府保証債、政府機関債、国際機関債等)に投資を行います。ただし、投資する投資信託証券は、委託会社の判断により変更する場合があります。その際、既投資の投資信託証券が投資対象から外れたり、新たな投資信託証券を投資対象に追加する場合があります。なお、投資信託証券の選定にあたっては、運用プロセスのESGに関する定義・投資判断の基準や運用状況等を総合的に勘案の上、決定します。
- () 投資対象とする投資信託証券の合計組入比率は、原則として高位を保ちます。
- () 実質組入外貨建資産については、原則として為替ヘッジを行いません。
- () 実質基本投資割合は株式50%、債券50%を基準として±10%の範囲を原則とします。ただし、市況変動等により想定する配分比率から大きく乖離した場合は、適時、基本投資割合に準じた構成比率に戻す調整を行います。なお、経済環境の変化等が見込まれた場合には、基本投資割合を見直す場合があります。
- () 資金動向、市況動向等によっては、上記のような運用ができない場合があります。

(2)【投資対象】

投資の対象とする資産の種類(信託約款第16条)

本ファンドにおいて投資の対象とする資産の種類は、次に掲げるものとします。

() 次に掲げる特定資産(「特定資産」とは、投資信託及び投資法人に関する法律第2条第1項で定めるものをいいます。以下同じ。)

(イ) 有価証券

(ロ) 金銭債権

(ハ) 約束手形

() 次に掲げる特定資産以外の資産
為替手形

運用の指図範囲等(信託約款第17条第1項)

委託会社は、信託金を、主として別に定める投資信託証券のほか、次の有価証券(金融商品取引法第2条第2項の規定により有価証券とみなされる同項各号に掲げる権利を除きます。)に投資することを指図します。

() コマーシャル・ペーパーおよび短期社債等

() 外国または外国の者の発行する証券または証書で、前記()の証券または証書の性質を有するもの

() 国債証券、地方債証券、特別の法律により法人の発行する債券および社債券(新株引受権証券と社債券とが一体となった新株引受権付社債券の新株引受権証券および短期社債等を除きます。)

() 外国法人が発行する譲渡性預金証書

() 指定金銭信託の受益証券(金融商品取引法第2条第1項第14号で定める受益証券発行信託の受益証券に限ります。)

なお、前記()の証券を以下「公社債」といい、公社債に係る運用の指図は買い現先取引(売戻し条件付の買い入れ)および債券貸借取引(現金担保付き債券借入れ)に限り行うことができるものとします。

金融商品の指図範囲(信託約款第17条第2項)

委託会社は、信託金を、前記 に掲げる有価証券のほか、次に掲げる金融商品(金融商品取引法第2条第2項の規定により有価証券とみなされる同項各号に掲げる権利を含みます。)により運用することを指図することができます。

() 預金

() 指定金銭信託(金融商品取引法第2条第1項第14号に規定する受益証券発行信託を除きます。)

() コール・ローン

() 手形割引市場において売買される手形

前記 の規定にかかわらず、この信託の設定、解約、償還、投資環境の変動等への対応等、委託会社が運用上必要と認めるときには、委託会社は、信託金を前記 ()から()までに掲げる金融商品により運用することの指図ができます。(信託約款第17条第3項)

< 参考情報 >

■投資対象とする投資信託証券の概要

■（為替ヘッジあり）

LOファンズ - クライメイト・トランジション(円ヘッジあり 円建)

■（為替ヘッジなし）

LOファンズ - クライメイト・トランジション(円ヘッジなし ユーロ建)

形態	ルクセンブルク籍外国投資法人
運用方針	<ul style="list-style-type: none"> ・主として気候変動に適応・対応した世界各国の企業の株式等に投資し、中長期的な信託財産の成長を目指します。 ・銘柄の選定にあたってはESGの観点を加味します。
主な投資制限	<ul style="list-style-type: none"> ・純資産総額の75%以上を世界各国の株式等に投資します。 ・同一企業の発行する株式等への投資割合は純資産総額の10%以内とします。 ・中国本土企業が発行する株式(中国A株を含みます)の投資割合は、原則として純資産総額の20%以内とします。 ・純資産総額の10%を超える借入れは行いません。 ・デリバティブの利用はヘッジ目的に限定しません。
参考指数	MSCIワールド・インデックス(ネット・トータル・リターン)
設定日	2020年12月2日
決算日	年1回決算(毎年9月30日)
信託報酬等	<p>年率0.50%</p> <p>このほか管理事務代行報酬、保管報酬等がファンドの信託財産から負担されます。これらは定率ではないために事前に料率等を表示することができません。</p>
その他の費用	ファンドの設定・開示に関する費用(監査報酬、弁護士報酬等)、組入有価証券の売買の際に発生する売買委託手数料等がかかります。
信託財産留保額	ありません。
投資顧問会社	ロンパー・オディエ・アセット・マネジメント(ヨーロッパ)リミテッド
管理会社	ロンパー・オディエ・ファンズ(ヨーロッパ)エス・エー

*上記は、本書作成日現在のものであり、今後変更になる場合があります。

■(為替ヘッジあり)

LOファンズ - グローバル・クライメイト・ボンド(円ヘッジあり 円建)

■(為替ヘッジなし)

LOファンズ - グローバル・クライメイト・ボンド(円ヘッジなし ユーロ建)

形態	ルクセンブルク籍外国投資法人
運用方針	<ul style="list-style-type: none"> ・主として世界各国の債券等に投資します。 ・気候変動の抑制/適応への貢献及びソーシャル・インパクトがあると考えられる債券を厳選し、インカム収益の確保と中長期的な信託財産の成長を目指します。
主な投資制限	<ul style="list-style-type: none"> ・同一企業の発行する債券等への投資割合は純資産総額の10%以内とします。 ・BBB-未満の債券への投資は純資産総額の10%以内とします。 ・純資産総額の10%を超える借入れは行いません。 ・デリバティブの利用はヘッジ目的に限定しません。
参考指数	ブルームバーグ・バークレイズ・グローバル総合インデックス
設定日	(円ヘッジあり 円建)2017年7月17日 (円ヘッジなし ユーロ建)2019年6月3日
決算日	年1回決算(毎年9月30日)
信託報酬等	年率0.40% このほか管理事務代行報酬、保管報酬等がファンドの信託財産から負担されます。これらは定率ではないために事前に料率等を表示することができません。
その他の費用	ファンドの設定・開示に関する費用(監査報酬、弁護士報酬等)、組入有価証券の売買の際に発生する売買委託手数料等がかかります。
信託財産留保額	ありません。
投資顧問会社	ロンパー・オディエ・アセット・マネジメント(ヨーロッパ)リミテッド アファーマティブ・インベストメント・マネジメント・パートナーズ・リミテッド(AIM)
管理会社	ロンパー・オディエ・ファンズ(ヨーロッパ)エス・エー

*上記は、本書作成日現在のものであり、今後変更になる場合があります。

(3)【運用体制】

運用業務方法に関する社内規則に則り、以下のプロセスで運用が行われます。

市場環境分析・企業分析

ファンドマネジャー、アナリスト(5～7名程度)による市場環境、業種、個別企業などの調査・分析及び基本投資戦略の協議・策定を行います。

投資基本方針の策定

最高運用責任者のもとで開催される「運用会議」において、市場動向・投資行動・市場見通し・投資方針等を策定します。

最高運用責任者は、組織規程の運用部門の長とします。

運用基本方針の決定

「運用会議」の策定内容を踏まえ、常勤役員(1～3名)、最高運用責任者、運用部長(1名)及び運用部マネジャーをもって構成される「投資戦略委員会」において、運用の基本方針が決定されます。

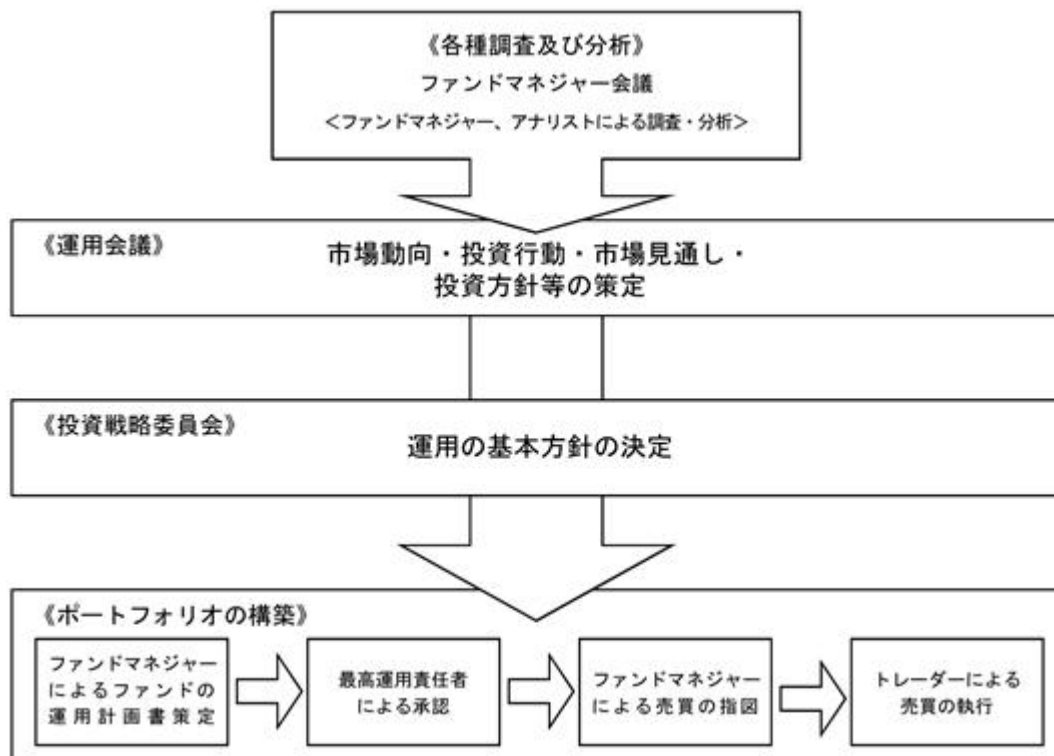
投資銘柄の策定、ポートフォリオの構築

ファンドマネジャーは、この運用の基本方針に沿って、各ファンドの運用計画書を策定し、最高運用責任者の承認後、売買の指図を行います。

ただし、未公開株及び組合への投資を行う場合は、それぞれ「未公開株投資委員会」(6名程度)、「組合投資委員会」(6名程度)での承認後、売買の指図等を行います。

パフォーマンス分析、リスク分析・評価

ファンドのリスク特性分析、パフォーマンスの要因分析の報告及び監視を行い、運用方針の確認・見直しを行います。



コンプライアンス・オフィサーがファンドに係る意思決定を監督します。

< 受託会社に対する管理体制 >

受託会社(再信託先を含む)に対しては、日々の純資産照合、月次の勘定残高照合などを行い業務遂行状況を確認しています。また、受託会社より内部統制の整備及び運用状況の報告書を受け取っています。

上記体制は、今後、変更となる場合があります。

(4)【分配方針】

年1回決算(原則として毎年5月28日。休業日の場合は翌営業日。)を行い、原則として以下の方針に基づき分配を行います。

分配対象額の範囲は、経費控除後の繰越分を含めた利子・配当等収益及び売買益(評価益を含みます。)等の全額とします。

収益分配金額は、委託会社が基準価額水準、市況動向等を勘案して決定します。ただし、分配対象額が少額の場合には分配を行わないことがあります。

収益分配にあてず信託財産内に留保した利益については、特に制限を設けず、委託会社の判断に基づき、元本部分と同一の運用を行います。

(5)【投資制限】

本ファンドは、以下の投資制限にしています。

信託約款の「運用の基本方針」に定める投資制限

- () 投資信託証券への投資割合には制限を設けません。
- () 株式への直接投資は行いません。
- () 外貨建資産への実質投資割合には制限を設けません。
- () デリバティブの直接利用は行いません。
- () 組入投資信託証券が、一般社団法人投資信託協会の規則に定めるエクスポージャーがルックスルーできる場合に該当しないときは、同一銘柄の投資信託証券への投資は、信託財産の純資産総額の10%以内とします。
- () 一般社団法人投資信託協会規則に定める一の者に対する株式等エクスポージャー、債券等エクスポージャー及びデリバティブ等エクスポージャーの信託財産の純資産総額に対する比率は、原則としてそれぞれ10%、合計で20%以内とすることとし、当該比率を超えることとなった場合には、一般社団法人投資信託協会規則に従い当該比率以内となるよう調整を行うこととします。

信託約款上のその他の投資制限

- () 公社債の借入れ(信託約款第22条)
 - (イ) 委託会社は、信託財産の効率的な運用に資するため、公社債の借入れの指図をすることができます。なお、当該公社債の借入れを行うにあたり担保の提供が必要と認めるときは、担保の提供の指図をするものとします。
 - (ロ) 前記(イ)の指図は、当該借入れにかかる公社債の時価総額が信託財産の純資産総額の範囲内とします。
 - (ハ) 信託財産の一部解約等の事由により、前記(ロ)の借入れにかかる公社債の時価総額が信託財産の純資産総額を超えることとなった場合には、委託会社は速やかに、その超える額に相当する借入れた公社債の一部を返還するための指図をするものとします。
 - (ニ) 前記(イ)の借入れにかかる品借料は信託財産中から支弁します。
- () 資金の借入れ(信託約款第28条)
 - (イ) 委託会社は、信託財産の効率的な運用ならびに運用の安定性に資するため、信託財産において一部解約に伴う支払資金の手当て(一部解約に伴う支払資金の手当てのために借入れた資

金の返済を含みます。)を目的として、または再投資に係る収益分配金の支払資金の手当てを目的として、資金の借入れ(コール市場を通じる場合を含みます。)の指図をすることができます。なお、当該借入金をもって有価証券等の運用は行わないものとします。

- (ロ) 一部解約に伴う支払資金の手当てに係る借入期間は、受益者への解約代金支払開始日から信託財産で保有する有価証券等の売却代金の受渡日までの間または受益者への解約代金支払開始日から信託財産で保有する有価証券等の解約代金入金日までの間もしくは受益者への解約代金支払開始日から信託財産で保有する有価証券等の償還金の入金日までの期間が5営業日以内である場合の当該期間とし、資金の借入額は当該有価証券等の売却代金、有価証券等の解約代金及び有価証券等の償還金の合計額を限度とします。ただし、資金の借入額は、借入指図を行う日における信託財産の純資産総額の10%を超えないこととします。
- (ハ) 収益分配金の再投資に係る借入期間は、信託財産から収益分配金が支弁される日からその翌営業日までとし、資金借入額は収益分配金の再投資額を限度とします。
- (二) 借入金の利息は、受益者の負担とし、信託財産中から支弁します。

その他の法令上の投資制限

本ファンドに適用されるその他の法令上の投資制限は以下の通りです。

委託会社は、委託会社が運用の指図を行うすべての投資信託について、信託財産として有する同一法人の発行する株式にかかる議決権の総数が、当該株式にかかる議決権の総数に100分の50の率を乗じて得た数を超えることとなる場合には、かかる株式を取得することを受託会社に指図することはできません。(投信法第9条)

3【投資リスク】

本ファンドは、値動きのある有価証券等に投資しますので、基準価額は変動します。また、外貨建資産には為替リスクもあります。したがって、投資者の皆様は投資元本は保証されているものではなく、基準価額の下落により、損失を被り、投資元本を割込むことがあります。信託財産に生じた利益及び損失は、すべて投資者の皆様はに帰属します。また、投資信託は預貯金と異なります。本ファンドの基準価額の主な変動要因としては以下のものがあります。なお、基準価額の変動要因は以下に限定されるものではありません。

価格変動リスク

- ・一般に、株式の価格は個々の企業の活動や業績、国内外の経済・政治情勢、市場環境・需給等を反映して変動します。本ファンドはその影響により株式の価格が変動した場合、基準価額は影響を受け、損失を被ることがあります。
- ・一般に公社債は、金利変動により価格が変動するリスクがあります。一般に金利が上昇した場合には価格は下落し、ファンドの基準価額が値下がりする要因となります。ただし、その価格変動幅は、残存期間やクーポンレートなどの発行条件などにより債券ごとに異なります。

信用リスク

一般に、投資した企業の経営などに直接・間接を問わず重大な危機が生じた場合には、ファンドにも重大な損失が生じるリスクがあります。株式の価格はデフォルト（債務不履行）や企業倒産の懸念から大きく下落（価格がゼロになることもあります。）することがあります。また、債券の発行体が財政難・経営不振、資金繰り悪化等に陥り、債券の利息や償還金をあらかじめ定められた条件で支払うことができなくなる場合（債務不履行）、またはそれが予想される場合等、債券価格が下落することがあります。このような場合、本ファンドの基準価額は影響を受け、損失を被ることがあります。

為替変動リスク

（為替ヘッジあり）

主要投資対象とする外国投資信託において、原則として対円での為替ヘッジを行いますが、為替変動リスクを完全に排除できるわけではありません。また、為替ヘッジを行う際、円金利が組入資産の通貨の金利より低い場合には、金利差相当分の費用（為替ヘッジコスト）がかかります。

（為替ヘッジなし）

実質組入外貨建て資産について、原則として対円での為替ヘッジを行わないため、為替変動の影響を受けます。為替相場は、各国の経済状況、政治情勢等の様々な要因により変動します。投資先の通貨に対して円高となった場合には、基準価額の下落要因となります。

カントリーリスク

実質的な投資対象国・地域において、政治・経済情勢の変化、外国為替規制、資本規制、税制の変更等の事態が生じた場合、又はそれが予想される場合には、方針に沿った運用が困難になり、基準価額の下落要因となる可能性があります。

流動性リスク

市場規模や取引量が少ない状況においては、有価証券の取得、売却時の売買価格は取引量の大きさに影響を受け、市場実勢から期待できる価格どおりに取引できないリスク、評価価格どおりに売却できないリスク、あるいは、価格の高低に関わらず取引量が限られてしまうリスクがあり、その結果、不測の損失を被るリスクがあります。

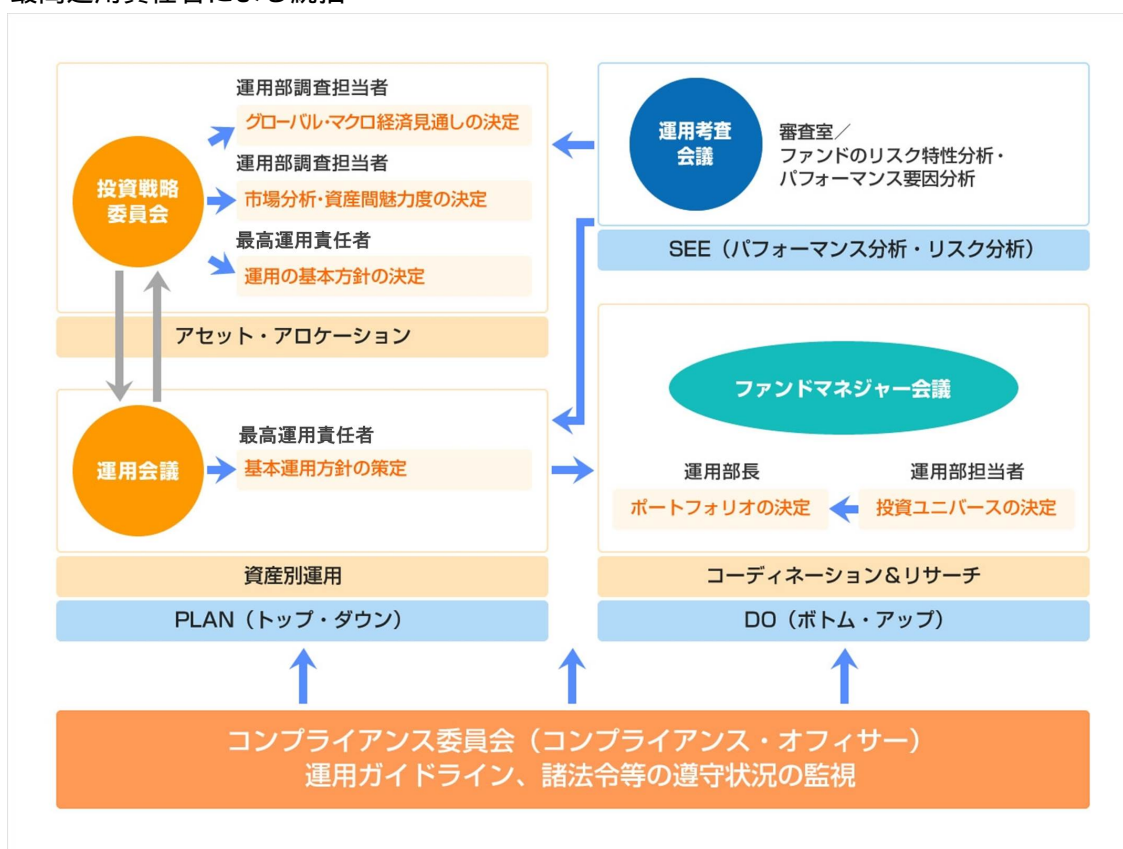
<その他留意事項>

- ・本ファンドのお取引に関しては、金融商品取引法第37条の6の規定(いわゆるクーリング・オフ)の適用はありません。
- ・投資信託は預金や保険契約と異なり、預金保険機構、保険契約者保護機構の保護の対象ではありません。
- ・銀行など登録金融機関でご購入いただく投資信託は投資者保護基金の支払対象ではありません。
- ・収益分配金の水準は、必ずしも計算期間における本ファンドの収益の水準を示すものではありません。収益分配は、計算期間に生じた収益を超えて行われる場合があります。
- ・投資者の購入価額によっては、収益分配金の一部または全部が、実質的な元本の一部払戻しに相当する場合があります。
- ・収益分配金の支払いは、信託財産から行われます。したがって純資産総額の減少、基準価額の下落要因となります。

《リスク管理体制》

運用に関するリスク管理体制

最高運用責任者による統括



運用者の意思決定方向を調整・相互確認するために、下記の会議を運営します。

会議の名称	頻度	内 容
投資戦略委員会	原則月1回	常勤役員、最高運用責任者、運用部長及び運用部マネジャーをもって構成する。 運用の基本方針 市場見通し、等について協議する。
運用会議	原則月1回	最高運用責任者、運用部及び商品企画部に在籍する者をもって構成する。 市場動向 今月の投資行動 市場見通し 今後の投資方針、等についての情報交換、議論を行う。
運用考査会議	原則月1回	常勤役員、最高運用責任者、審査室長、商品企画部長、運用部長及び運用部マネジャーをもって構成する。 ファンドのリスク特性分析、パフォーマンスの要因分析の報告及び監視を行う。
ファンドマネジャー会議	随時	運用担当者及び調査担当者をもって構成する。 個別銘柄の調査報告及び情報交換、ファンドの投資戦略について議論を行う。
未公開株投資委員会	随時	最高運用責任者、運用部長、未公開株運用担当者、未公開株調査担当者及びコンプライアンス・オフィサーをもって構成する。 未公開株式の購入及び売却の決定を行う。
組合投資委員会	随時	最高運用責任者、運用部長、組合運用担当者、組合の投資する資産の調査担当者及びコンプライアンス・オフィサーをもって構成する。 組合への新規投資及び契約変更の決定を行う。
コンプライアンス委員会	原則月1回	常勤役員及びコンプライアンス・オフィサーをもって構成する。 法令等、顧客ガイドライン、社内ルールの遵守状況の報告及び監視を行う。

上記体制は、今後、変更となる場合があります。

コンプライアンス

コンプライアンス委員会において、業務全般にかかる法令諸規則、社内ルール等を遵守していくための諸施策の検討や諸施策の実施状況の報告等が行われています。また、コンプライアンス・オフィサーは、遵守状況の管理・監督を行うとともに、必要に応じて当社の役職員に諸施策の実行を指示します。

機関化回避に関する運営

グループ内取引による機関化を回避するために、グループ企業との各種取引について監査をする外部専門家(弁護士)を選任した上で、自ら率先垂範して運営しています。

(参考情報)

ファンドの年間騰落率及び分配金再投資基準価額の推移

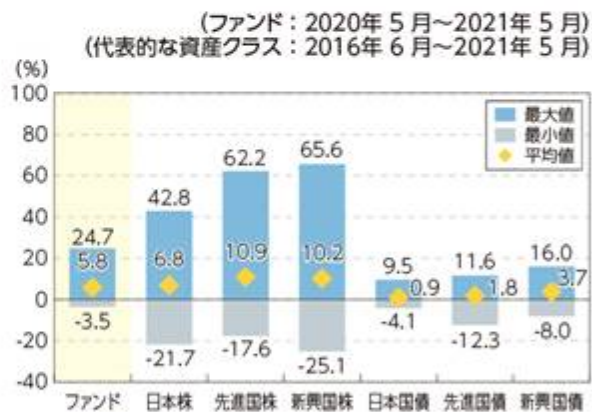
SBIグローバルESGバランス・ファンド(為替ヘッジあり)



ファンドと他の代表的な資産クラスとの騰落率の比較



SBIグローバルESGバランス・ファンド(為替ヘッジなし)



* 上記の分配金再投資基準価額及び年間騰落率は、税引前の分配金を再投資したものとみなして計算したものであり、実際の基準価額及び実際の基準価額に基づいて計算した年間騰落率とは異なる場合があります。

* 「ファンドと他の代表的な資産クラスとの騰落率の比較」は、過去5年間の年間騰落率(各月末における直近1年間の騰落率)の平均・最大・最小を、ファンド及び他の代表的資産クラスについて表示し、ファンドと代表的な資産クラスを定量的に比較できるように作成したものです。なお、全ての資産クラスがファンドの投資対象とは限りません。

* ファンドの年間騰落率算出において、過去5年間分のデータがない場合は以下のルールに基づき表示しています。

- ① 年間騰落率に該当するデータがない場合には表示されません。
- ② 年間騰落率が算出できない期間がある場合には、算出可能な期間についてのみ表示しています。
- ③ インデックスファンドにおいて、①②に該当する場合には、当該期間についてベンチマークの年間騰落率で代替して表示しています。

〈代表的な各資産クラスの指数〉

日本株…Morningstar 日本株式指数
先進国株…Morningstar 先進国株式指数(除く日本)
新興国株…Morningstar 新興国株式指数
日本国債…Morningstar 日本国債指数
先進国債…Morningstar グローバル国債指数(除く日本)
新興国債…Morningstar 新興国ソブリン債指数

※海外の指数は、為替ヘッジなしによる投資を想定して、円換算しています。各指数は、全て税引前利子・配当込み指数です。

〈各指数の概要〉

日本株：Morningstar 日本株式指数は、Morningstar, Inc.が発表している株価指数で、日本に上場する株式で構成されています。
先進国株：Morningstar 先進国株式指数(除く日本)は、Morningstar, Inc.が発表している株価指数で、日本を除く世界の先進国に上場する株式で構成されています。
新興国株：Morningstar 新興国株式指数は、Morningstar, Inc.が発表している株価指数で、世界の新興国に上場する株式で構成されています。
日本国債：Morningstar 日本国債指数は、Morningstar, Inc.が発表している債券指数で、日本の国債で構成されています。
先進国債：Morningstar グローバル国債指数(除く日本)は、Morningstar, Inc.が発表している債券指数で、日本を除く主要先進国の政府や政府系機関により発行された債券で構成されています。
新興国債：Morningstar 新興国ソブリン債指数は、Morningstar, Inc.が発表している債券指数で、エマージング諸国の政府や政府系機関により発行された米ドル建て債券で構成されています。

〈重要事項〉

本ファンドは、Morningstar, Inc.、又はイボットソン・アソシエイツ・ジャパン株式会社を含むMorningstar, Inc.が支配する会社(これらの法人全てを総称して「Morningstarグループ」と言います)が組成、推薦、販売または宣伝するものではありません。Morningstarグループは、投資信託への一般的な投資の当否、特に本ファンドに投資することの当否、または本ファンドが投資対象とする市場の一般的な騰落率と連動するMorningstarのインデックス(以下「Morningstarインデックス」と言います)の能力について、本ファンドの受益者又は公衆に対し、明示又は黙示を問わず、いかなる表明保証も行いません。本ファンドとの関連においては、委託会社とMorningstarグループとの唯一の関係は、Morningstarのサービスマーク及びサービス名並びに特定のMorningstarインデックスの使用の許諾であり、Morningstarインデックスは、Morningstarグループが委託会社又は本ファンドとは無関係に判断、構成、算定しています。Morningstarグループは、Morningstarインデックスの判断、構成又は算定を行うにあたり、委託会社又は本ファンドの受益者のニーズを考慮する義務を負いません。Morningstarグループは、本ファンドの基準価額及び設定金額あるいは本ファンドの設定あるいは販売の時期の決定、または本ファンドの解約時の基準価額算出式の決定あるいは計算について責任を負わず、また関与しておりません。Morningstarグループは、本ファンドの運営管理、マーケティング又は売買取引に関連していかなる義務も責任も負いません。

Morningstarグループは、Morningstarインデックス又はそれに含まれるデータの正確性及び/又は完全性を保証せず、また、Morningstarグループは、その誤謬、脱漏、中断についていかなる責任も負いません。Morningstarグループは、委託会社、本ファンドの受益者又はユーザー、またはその他の人又は法人が、Morningstarインデックス又はそれに含まれるデータを使用して得る結果について、明示又は黙示を問わず、いかなる保証も行いません。Morningstarグループは、Morningstarインデックス又はそれに含まれるデータについて明示又は黙示の保証を行わず、また商品性あるいは特定目的又は使用への適合性に関する一切の保証を明確に否認します。上記のいずれも制限することなく、いかなる場合であれ、Morningstarグループは、特別損害、懲罰的損害、間接損害または結果損害(逸失利益を含む)について、例えこれらの損害の可能性を告知されていたとしても責任を負いません。

4【手数料等及び税金】

(1)【申込手数料】

取得申込受付日の翌々営業日の基準価額に、3.3%（税抜3.0%）を上限として販売会社が独自に定める手数料率を乗じて得た額とします。

お申込手数料は販売会社により異なる場合がありますので、販売会社にお問い合わせください。

なお、下記に記載の照会先においてもご確認いただけます。

* 申込手数料には、消費税等が課されます。

「分配金再投資コース」の収益分配金の再投資の際には、申込手数料はかかりません。

(注) 申込手数料とは、購入時の商品説明、情報提供及び事務手続き等にかかる対価のことをいいます。

委託会社における照会先：

SBIアセットマネジメント株式会社（委託会社） 電話番号 03 - 6229 - 0097（受付時間：毎営業日の午前9時～午後5時） ホームページ http://www.sbiam.co.jp/

(2)【換金(解約)手数料】

換金(解約)手数料はかかりません。

ただし、換金時に、換金請求受付日の翌々営業日の基準価額に0.1%の率を乗じて得た信託財産留保額が差引かれます。

(注) 信託財産留保額とは、換金に伴う有価証券売買委託手数料等の費用のことをいいます。

(3)【信託報酬等】

ファンド	<p>ファンドの日々の純資産総額に年1.177%(税抜：年1.07%)を乗じて得た額とします。信託報酬は毎日計上され、毎計算期間の最初の6ヵ月終了日（休業日の場合は翌営業日）及び毎計算期末または信託終了のときにファンドから支払われます。</p> <p>信託報酬 = 運用期間中の基準価額 × 信託報酬率</p> <p>< 信託報酬の配分（税抜） ></p>		
	支払先	料率	役務の内容
	委託会社	年0.45%	ファンドの運用、基準価額の算出、ディスクロージャー等の対価
	販売会社	年0.60%	購入後の情報提供、運用報告書等各種書類の送付、口座内でのファンドの管理及び事務手続き等の対価
	受託会社	年0.02%	運用財産の管理、委託会社からの指図の実行等の対価
上記各支払先への料率には、別途消費税等相当額がかかります。			
投資対象とする投資信託証券	<p>年0.44%～年0.46%程度</p> <p>* 基本投資割合で試算した信託報酬率であり、実際の組入れ状況により変動します。</p>		
実質的な負担	<p>年1.617%～年1.637%(税込)程度</p> <p>* 本ファンドが投資対象とする投資信託証券の信託報酬を加味した、投資者の皆様が実質的に負担する信託報酬率になります。</p>		

(4)【その他の手数料等】

本ファンドから支払われる費用には以下のものがあります。ただし、これらに限定されるものではありません。

有価証券売買時にかかる売買委託手数料

信託事務の処理に要する諸費用（ に規定する諸費用を除きます。）

借入金の利息

信託財産に関する租税

受託会社の立替えた立替金の利息

その他諸費用

- () 受益権の管理事務に関連する費用
- () 有価証券届出書、有価証券報告書等の作成、印刷及び提出にかかる費用
- () 目論見書の作成、印刷及び交付にかかる費用
- () 信託約款の作成、印刷及び届出に係る費用
- () 運用報告書の作成、印刷及び交付にかかる費用
- () ファンドの受益者に対してする公告にかかる費用ならびに信託約款の変更または信託契約の解約にかかる事項を記載した書面の作成、印刷及び交付にかかる費用
- () 信託財産にかかる監査報酬

上記 ～ の費用（それに付随する消費税等相当額を含みます。）については、ファンドからその都度支払われます。また、上記 その他諸費用は、ファンドの計算期間を通じて毎日計上されず。かかる費用は、毎計算期の最初の6ヵ月終了日（当該日が休業日の場合は翌営業日）及び毎計算期末または信託終了のときに、信託財産中から委託会社に対して支払われます。

なお、上記～の費用及び手数料等の合計額については、投資者の皆様がファンドを保有される期間等に応じて異なりますので、表示することができません。また、運用状況等により変動するものであり、事前に料率、上限額等を表示することができません。

委託会社は、上記その他諸費用(それに付随する消費税等相当額を含みます。)の支払いを信託財産のために行い、支払金額の支弁を信託財産から受けることができます。この場合、委託会社は現に信託財産のために支払った金額の支弁を受ける際に、あらかじめ受領する金額に上限を付することができます。また、委託会社は、実際に支払う金額の支弁を受ける代わりに、かかる費用等の金額をあらかじめ合理的に見積もった上で、実際または予想される費用額を上限として固定率または固定金額にて信託財産からその支弁を受けることもできます。

上記その他諸費用の上限、固定率または固定金額を定める場合、委託会社は、信託財産の規模等を考慮して、信託の設定時または途中で、あらかじめ委託会社が定めた範囲内でかかる上限、固定率または固定金額を変更することができます。

上記その他諸費用の固定率または固定金額を定める場合、かかる費用等の額は、信託約款に規定する計算期間を通じて毎日、信託財産の純資産総額に応じて計上されます。かかる費用等(それに付随する消費税等相当額を含みます。)は、毎計算期間の最初の6ヵ月終了日及び毎計算期末または信託終了時に信託財産中から支弁します。

(5)【課税上の取扱い】

収益分配時・換金(解約)・償還時に受益者が負担する税金は2021年5月末日現在、以下の通りです。なお、以下の内容は税法が改正された場合等には、変更となることがあります。

個人の受益者に対する課税

() 収益分配金に対する課税

収益分配金のうち課税扱いとなる普通分配金は、配当所得として課税され、20.315%(所得税15%、復興特別所得税0.315%及び地方税5%)の税率による源泉徴収が行われ、申告不要制度が適用されます。なお、確定申告による総合課税(配当控除は適用されません。)もしくは申告分離課税のいずれかを選択することも可能です。

() 解約金及び償還金に対する課税

換金(解約)及び償還時の差益(個別元本超過額)は譲渡所得とみなされ、20.315%(所得税15%、復興特別所得税0.315%及び地方税5%)の税率により、申告分離課税が適用されます。なお、源泉徴収口座(特定口座)を選択することも可能です。

・少額投資非課税制度「愛称：NISA(ニーサ)」、未成年者少額投資非課税制度「愛称：ジュニアNISA(ジュニアニーサ)」をご利用の場合

公募株式投資信託は税法上、少額投資非課税制度及び未成年者少額投資非課税制度の適用対象です。NISA及びジュニアNISAをご利用の場合、毎年一定額の範囲で新たに購入した公募株式投資信託などから生じる配当所得及び譲渡所得が一定期間非課税となります。ご利用になれるのは販売会社で非課税口座を開設するなど、一定の条件に該当する方が対象となります。詳しくは、販売会社にお問い合わせください。

法人の投資者に対する課税

収益分配金のうち課税扱いとなる普通分配金ならびに換金(解約)及び償還時の差益(個別元本超過額)については配当所得として課税され、15.315%(所得税15%及び復興特別所得税0.315%)の税率で源泉徴収が行われます。地方税の源泉徴収はありません。収益分配金のうち所得税法上課税対象となるのは普通分配金のみであり、元本払戻金(特別分配金)には課税されません。

また、益金不算入制度の適用はありません。

<注1> 個別元本について

受益者ごとの信託時の受益権の価額等(申込手数料及び当該申込手数料にかかる消費税等に相当する金額は含まれません。)が当該受益者の元本(個別元本)にあたります。

受益者が同一ファンドの受益権を複数回取得した場合、個別元本は、当該受益者が追加信託を行うつど当該受益者の受益権口数で加重平均することにより算出されます。

ただし、個別元本は、複数支店で同一ファンドをお申込の場合等により把握方法が異なる場合がありますので、販売会社にお問い合わせください。

受益者が元本払戻金(特別分配金)を受取った場合、収益分配金発生時にその個別元本から当該元本払戻金(特別分配金)を控除した額が、その後の当該受益者の個別元本となります。

<注2> 収益分配金の課税について

追加型証券投資信託の収益分配金には、課税扱いとなる「普通分配金」と、非課税扱いとなる「元本払戻金(特別分配金)」(受益者ごとの元本の一部払戻しに相当する部分)の区分があります。

受益者が収益分配金を受取る際、イ．当該収益分配金落ち後の基準価額が当該受益者の個別元本と同額の場合または当該受益者の個別元本を上回っている場合には、当該収益分配金の全額が普通分配金となり、ロ．当該収益分配金落ち後の基準価額が当該受益者の個別元本を下回っている場合には、その下回る部分の額が元本払戻金(特別分配金)となり、当該収益分配金から当該元本払戻金(特別分配金)を控除した額が普通分配金となります。

外国税額控除の適用となった場合には、分配時の税金が上記と異なる場合があります。

詳しくは、販売会社または税務署等にお問い合わせください。

税法が改正された場合等には、上記の内容が変更となる場合があります。

課税上の取扱いの詳細については、税務専門家に確認されることをお勧めします。

5【運用状況】

(1)【投資状況】

SBIグローバルESGバランス・ファンド(為替ヘッジあり)

(2021年5月31日現在)

資産の種類	国/地域	時価合計(円)	投資比率(%)
投資証券	ルクセンブルク	347,451,327	96.93
現金・預金・その他の資産(負債控除後)		10,977,890	3.06
合計(純資産総額)		358,429,217	100.00

(注)投資比率とは、ファンドの純資産総額に対する当該資産の時価比率をいいます。

SBIグローバルESGバランス・ファンド(為替ヘッジなし)

(2021年5月31日現在)

資産の種類	国/地域	時価合計(円)	投資比率(%)
投資証券	ルクセンブルク	608,718,940	96.64
現金・預金・その他の資産(負債控除後)		21,119,042	3.35
合計(純資産総額)		629,837,982	100.00

(注)投資比率とは、ファンドの純資産総額に対する当該資産の時価比率をいいます。

(2)【投資資産】

【投資有価証券の主要銘柄】

SBIグローバルESGバランス・ファンド(為替ヘッジあり)

イ.評価額上位銘柄明細

(2021年5月31日現在)

順位	国/地域	種類	銘柄名	数量又は 額面総額	帳簿価額 単価 (円)	帳簿価額 金額 (円)	評価額 単価 (円)	評価額 金額 (円)	投資 比率 (%)
1	ルクセンブルク	投資証券	LOF Climate Transition JPY	15,772.964	11,215	176,893,791	11,235	177,209,250	49.44
2	ルクセンブルク	投資証券	LOF Global Climate Bond JPY	17,046.368	9,983	170,173,891	9,987	170,242,077	47.50

(注)投資比率とは、ファンドの純資産総額に対する当該資産の時価比率をいいます。

ロ.種類別投資比率

(2021年5月31日現在)

種類	投資比率(%)
投資証券	96.94
合計	96.94

SBIグローバルESGバランス・ファンド(為替ヘッジなし)

イ.評価額上位銘柄明細

(2021年5月31日現在)

順位	国/地域	種類	銘柄名	数量又は 額面総額	帳簿価額 単価 (円)	帳簿価額 金額 (円)	評価額 単価 (円)	評価額 金額 (円)	投資 比率 (%)
1	ルクセンブルク	投資証券	LOF CLIMATE TRANSITION EUR IX1 DIS UNHED	206,015.428	1,489.83	306,929,375	1,494.91	307,976,371	48.90
2	ルクセンブルク	投資証券	LOF GLOBAL CLIMATE BOND EUR I	227,606.906	1,319.86	300,410,772	1,321.32	300,742,569	47.75

(注)投資比率とは、ファンドの純資産総額に対する当該資産の時価比率をいいます。

ロ.種類別投資比率

(2021年5月31日現在)

種類	投資比率(%)
投資証券	96.65
合計	96.65

【投資不動産物件】

SBIグローバルESGバランス・ファンド(為替ヘッジあり)

該当事項はありません。

SBIグローバルESGバランス・ファンド(為替ヘッジなし)

該当事項はありません。

【その他投資資産の主要なもの】

SBIグローバルESGバランス・ファンド(為替ヘッジあり)

該当事項はありません。

SBIグローバルESGバランス・ファンド(為替ヘッジなし)

該当事項はありません。

(3)【運用実績】

【純資産の推移】

SBIグローバルESGバランス・ファンド(為替ヘッジあり)

2021年5月31日(直近日)現在、同日前1年以内における各月末ならびに下記計算期間末の純資産の推移は次の通りです。

期別	純資産総額(円)		1口当たり純資産額(円)	
	(分配落)	(分配付)	(分配落)	(分配付)
第1計算期間末 (2020年5月28日)	732,513,301	732,513,301	0.9854	0.9854
第2計算期間末 (2021年5月28日)	357,852,418	357,852,418	1.1220	1.1220
2020年5月末日	725,323,480		0.9889	
6月末日	711,182,750		0.9990	
7月末日	689,069,437		1.0268	
8月末日	517,510,083		1.0508	
9月末日	398,462,268		1.0291	
10月末日	379,230,754		1.0186	
11月末日	380,539,702		1.0733	
12月末日	368,865,901		1.0925	
2021年1月末日	368,105,248		1.0921	
2月末日	367,113,966		1.0922	
3月末日	373,598,639		1.0991	

4月末日	374,883,745		1.1218
5月末日	358,429,217		1.1231

(注)表中の末日とはその月の最終営業日を指します。

SBIグローバルESGバランス・ファンド(為替ヘッジなし)

2021年5月31日(直近日)現在、同日前1年以内における各月末ならびに下記計算期間末の純資産の推移は次の通りです。

期別	純資産総額(円)		1口当たり純資産額(円)	
	(分配落)	(分配付)	(分配落)	(分配付)
第1計算期間末 (2020年5月28日)	1,220,711,309	1,220,711,309	1.0010	1.0010
第2計算期間末 (2021年5月28日)	624,595,035	624,595,035	1.1930	1.1930
2020年5月末日	1,213,665,559		1.0004	
6月末日	1,152,972,921		1.0131	
7月末日	1,058,000,681		1.0314	
8月末日	926,621,586		1.0615	
9月末日	738,991,986		1.0395	
10月末日	713,389,275		1.0191	
11月末日	700,003,687		1.0747	
12月末日	671,035,407		1.0959	
2021年1月末日	638,545,275		1.1016	
2月末日	579,312,712		1.1182	
3月末日	590,442,668		1.1654	
4月末日	615,485,425		1.1809	
5月末日	629,837,982		1.1933	

(注)表中の末日とはその月の最終営業日を指します。

【分配の推移】

SBIグローバルESGバランス・ファンド(為替ヘッジあり)

期	計算期間	1口当たりの分配金(円)
第1計算期間末	2019年5月30日～2020年5月28日	0.0000
第2計算期間末	2020年5月29日～2021年5月28日	0.0000

SBIグローバルESGバランス・ファンド(為替ヘッジなし)

期	計算期間	1口当たりの分配金(円)
第1計算期間末	2019年5月30日～2020年5月28日	0.0000
第2計算期間末	2020年5月29日～2021年5月28日	0.0000

【収益率の推移】

SBIグローバルESGバランス・ファンド(為替ヘッジあり)

期	計算期間	収益率(%)
第1計算期間末	2019年5月30日～2020年5月28日	1.5
第2計算期間末	2020年5月29日～2021年5月28日	13.9

(注)各計算期間の収益率は、計算期間末の基準価額(分配落ち)に当該計算期間の分配金を加算し、当該計算期間の直前の計算期間末の基準価額(分配落ち。以下「前期末基準価額」といいます。)を控除した額を前期末基準価額で除して得た数に100を乗じた数を記載しております。

なお、第1計算期間の収益率は、前計算期間末(設定時)の基準価額を10,000円として計算しております。

SBIグローバルESGバランス・ファンド(為替ヘッジなし)

期	計算期間	収益率(%)
第1計算期間末	2019年 5月30日～2020年 5月28日	0.1
第2計算期間末	2020年 5月29日～2021年 5月28日	19.2

(注)各計算期間の収益率は、計算期間末の基準価額(分配落ち)に当該計算期間の分配金を加算し、当該計算期間の直前の計算期間末の基準価額(分配落ち。以下「前期末基準価額」といいます。)を控除した額を前期末基準価額で除して得た数に100を乗じた数を記載しております。

なお、第1計算期間の収益率は、前計算期間末(設定時)の基準価額を10,000円として計算しております。

(4)【設定及び解約の実績】

SBIグローバルESGバランス・ファンド(為替ヘッジあり)

期	計算期間	設定口数(口)	解約口数(口)	発行済み口数(口)
第1計算期間末	2019年 5月30日～2020年 5月28日	973,446,893	230,083,740	743,363,153
第2計算期間末	2020年 5月29日～2021年 5月28日	64,178,529	488,603,502	318,938,180

(注)本邦外における設定及び解約の実績はありません。
第1計算期間の設定口数には、当初設定口数を含みます。

SBIグローバルESGバランス・ファンド(為替ヘッジなし)

期	計算期間	設定口数(口)	解約口数(口)	発行済み口数(口)
第1計算期間末	2019年 5月30日～2020年 5月28日	1,676,475,651	457,034,353	1,219,441,298
第2計算期間末	2020年 5月29日～2021年 5月28日	157,837,463	853,710,848	523,567,913

(注)本邦外における設定及び解約の実績はありません。
第1計算期間の設定口数には、当初設定口数を含みます。

< 参考情報 >

運用実績



基準価額・純資産の推移

(基準日:2021年5月31日)

(設定日(2019年5月30日)~2021年5月31日)

SBIグローバルESGバランス・ファンド(為替ヘッジあり)



※基準価額及び税引前分配金再投資基準価額は運用管理費用(信託報酬)控除後の1万口当たりの値です。

基準価額(1万口当たり)	11,231円
純資産総額	358百万円

分配の推移(1万口当たり、税引前)

決算期	金額
第1期(2020年5月28日)	0円
第2期(2021年5月28日)	0円
設定来累計	0円

SBIグローバルESGバランス・ファンド(為替ヘッジなし)



※基準価額及び税引前分配金再投資基準価額は運用管理費用(信託報酬)控除後の1万口当たりの値です。

基準価額(1万口当たり)	11,933円
純資産総額	630百万円

分配の推移(1万口当たり、税引前)

決算期	金額
第1期(2020年5月28日)	0円
第2期(2021年5月28日)	0円
設定来累計	0円

最新の運用実績は、委託会社のホームページまたは販売会社でご確認いただけます。
※ファンドの運用実績はあくまで過去の実績であり、将来の運用成果をお約束するものではありません。

主要な資産の状況

(基準日:2021年5月31日)

《資産構成比率》

SBIグローバルESGバランス・ファンド(為替ヘッジあり)

資産	比率
LOファンズ - クライメイト・トランジション (円ヘッジあり 円建)	49.4%
LOファンズ - グローバル・クライメイト・ボンド (円ヘッジあり 円建)	47.5%
現金等	3.1%
合計	100.0%

SBIグローバルESGバランス・ファンド(為替ヘッジなし)

資産	比率
LOファンズ - クライメイト・トランジション (円ヘッジなし ユーロ建)	48.9%
LOファンズ - グローバル・クライメイト・ボンド (円ヘッジなし ユーロ建)	47.7%
現金等	3.4%
合計	100.0%

*比率は各ファンドの純資産総額に対する比率です。

*比率は表示単位未満を四捨五入しているため、合計が100%にならない場合があります。

主要投資対象である投資信託証券の状況

<株式・組入上位5銘柄>

LOファンズ-クライメイト・トランジション				
順位	銘柄名	国・地域	業種	比率
1	ステランティス	イタリア	一般消費財・サービス	3.1%
2	クラウン・ホールディングス	米国	素材	2.7%
3	ナイキ	米国	一般消費財・サービス	2.7%
4	ホルシム	スイス	素材	2.7%
5	カミンズ	米国	資本財・サービス	2.6%
組入銘柄数			53銘柄	

<債券・組入上位5銘柄>

LOファンズ-グローバル・クライメイト・ボンド				
順位	銘柄名	国・地域等	クーポン	比率
1	オランダ水道整備金融公庫	オランダ	2.38%	3.5%
2	ノルウェー地方金融公社	ノルウェー	2.13%	3.1%
3	アジア開発銀行	国際機関	3.13%	2.5%
4	ドイツ復興金融公庫	ドイツ	0.75%	2.4%
5	香港政府債	香港	1.38%	2.0%
組入銘柄数			184銘柄	

*上記比率は、ファンドが主要投資対象とする各外国投資信託証券の純資産総額に対する比率です。

年間収益率の推移(暦年ベース)

SBIグローバルESGバランス・ファンド(為替ヘッジあり)



SBIグローバルESGバランス・ファンド(為替ヘッジなし)



*各ファンドにはベンチマークはありません。

*税引前分配金再投資基準価額の騰落率です。

*2019年は設定日2019年5月30日(10,000円)から年末まで、2021年は年初から5月末までの騰落率です。

最新の運用実績は、委託会社のホームページまたは販売会社でご確認いただけます。
※ファンドの運用実績はあくまで過去の実績であり、将来の運用成果をお約束するものではありません。

第2【管理及び運営】

1【申込(販売)手続等】

() お申込日

毎営業日お申込みいただけます。

原則として、営業日の午後3時までに販売会社が受付けた分を当日のお申込みとします。

したがって、販売会社の申込締切時間を過ぎてからのお申込みは翌営業日の受付分として取扱い
ます。

ただし、取得申込日当日が以下に該当する場合にはお申込みの受付を行いません。

- ・ルクセンブルクの銀行の休業日
- ・ニューヨークの銀行の休業日
- ・委託会社が指定する日

詳しくは販売会社へお問い合わせください。なお、下記照会先においてもご確認いただけます。

委託会社における照会先：

SBIアセットマネジメント株式会社 (委託会社)

電話番号 03 - 6229 - 0097 (受付時間：毎営業日の午前9時～午後5時)

ホームページ <http://www.sbi-am.co.jp/>

() お申込単位

・お申込単位は、各販売会社が定めるものとします。(当初1口=1円)

・分配金の受取方法により、お申込みには2つの方法があります。(販売会社によっては、どちら
か一方のみの取扱いとなる場合があります。)

分配金受取コース

分配金再投資コース

再投資される収益分配金については1口単位とします。

「分配金再投資コース」での取得申込に際しては、取扱販売会社との間で、本ファンドにかかる
「自動けいぞく投資約款」(取扱販売会社によっては名称が異なる場合もあります。)にしたがつ
て契約を結んでいただきます。

詳しくは取扱販売会社にお問い合わせください。なお、前記()に記載の照会先においてもご確認
いただけます。

() お申込価額

取得申込受付日の翌々営業日に算出される基準価額

() お申込手数料

取得申込受付日の翌々営業日の基準価額に、3.3%(税抜3.0%)を上限として販売会社が独自に定め
る率を乗じて得た額とします。

お申込手数料は販売会社によって異なる場合がありますので、詳しくは取扱販売会社にご確認くだ
さい。なお、前記()に記載の照会先においてもご確認いただけます。

* 申込手数料には、消費税等が課されます。

「分配金再投資コース」の収益分配金の再投資の際には、申込手数料はかかりません。

(注) 申込手数料とは、購入時の商品説明、情報提供及び事務手続き等にかかる対価のことをいいます。

本ファンドの受益権は、振替制度の適用を受けており、取得申込者は販売会社に、取得申込みと
同時にまたは予め、自己のために開設されたファンドの受益権の振替を行うための振替機関等の
口座を示すものとし、当該口座に当該取得申込者にかかる口数の増加の記載または記録が行われ

ます。なお、販売会社は、当該取得申込みの代金の支払いと引き換えに、当該口座に当該取得申込者にかかる口数の増加の記載または記録を行うことができます。

委託会社は、追加信託により分割された受益権について、振替機関等の振替口座簿への新たな記載または記録をするため社振法に定める事項の振替機関への通知を行うものとします。振替機関等は、委託会社から振替機関への通知があった場合、社振法の規定にしたがい、その備える振替口座簿への新たな記載または記録を行います。受託会社は、追加信託により生じた受益権については追加信託のつど、振替機関の定める方法により、振替機関へ当該受益権にかかる信託を設定した旨の通知を行います。

上記にかかわらず、取得申込者の取得申込総額が多額な場合、投資信託財産の効率的な運用が妨げられると委託会社が合理的に判断する場合、または金融商品取引所等における取引の停止、外国為替取引の停止、決済機能の停止、その他やむを得ない事情があるときは、受益権の取得申込みの受付を中止すること、及びすでに受付けた取得申込みを取消すことができます。

2【換金(解約)手続等】

a. 換金の受付

毎営業日お申込みいただけます。

原則として、午後3時までに販売会社が受付けた分を当日のお申込みとします。

上記時間を過ぎての受付は、翌営業日のお取扱いとなります。

ただし、換金請求日当日が以下に該当する場合にはお申込みの受付を行いません。

- ・ルクセンブルクの銀行の休業日
- ・ニューヨークの銀行の休業日
- ・委託会社が指定する日

詳しくは販売会社へお問い合わせください。なお、下記照会先においてもご確認いただけます。

b. 換金単位

最低単位を1円単位または1口単位として、販売会社が定める単位をもって一部解約の実行を請求することができます。

換金単位は販売会社により異なる場合がありますので、販売会社にお問い合わせください。

なお、下記に記載の照会先においてもご確認いただけます。

委託会社における照会先：

SBIアセットマネジメント株式会社（委託会社） 電話番号 03 - 6229 - 0097（受付時間：毎営業日の午前9時～午後5時） ホームページ http://www.sbi-am.co.jp/

c. 換金価額

換金請求受付日の翌々営業日の基準価額から信託財産留保額(当該基準価額に対し0.1%)を控除した価額となります。

換金手数料はありません。基準価額については上記b.の照会先においてもご確認いただけます。

d. 換金代金のお支払い

原則として、換金請求受付日から起算して7営業日目以降にお支払いいたします。

e. その他

信託財産の資産管理を円滑に行うため、大口解約には制限を設ける場合があります。

上記にかかわらず、金融商品取引所等における取引の停止、外国為替取引の停止、決済機能の停止、その他やむを得ない事情があるときは、上記による一部解約の実行の請求の受け付けを中止することおよびすでに受け付けた一部解約の実行の請求の受け付けを取り消すことができます。

本ファンドの受益権は、振替制度の適用を受けており、換金の請求を行う受益者は、その口座が開設されている振替機関等に対して当該受益者の請求にかかるこの信託契約の一部解約を委託会社が行うのと引換えに、当該一部解約にかかる受益権の口数と同口数の抹消の申請を行うものとし、社振法の規定にしたがい当該振替機関等の口座において当該口数の減少の記載または記録が行われず、換金の請求を受益者がするときは、振替受益権をもって行うものとします。

3【資産管理等の概要】

(1)【資産の評価】

() 基準価額の算出方法

基準価額とは、信託財産に属する資産(借入公社債を除きます。)を法令及び一般社団法人投資信託協会規則にしたがって時価または一部償却原価法により評価して得た信託財産の資産総額から負債総額を控除した金額(以下「純資産総額」といいます。)を計算日における受益権総口数で除した金額をいいます。

(基準価額は便宜上1万口当たりで表示される場合があります。)

() 主な投資対象資産の評価方法

投資信託証券	原則として、投資信託証券の基準価額計算時に知り得る直近の日の基準価額で評価します。
外貨建資産	原則として、基準価額計算日の対顧客電信売買相場の仲値で円換算を行います。
為替予約取引	原則として、基準価額計算日の対顧客先物売買相場の仲値で評価します。

() 基準価額の算出頻度・照会方法

本ファンドの基準価額は毎営業日算出されます。最新の基準価額(1万口当たり)は最寄りの取扱販売会社にお問い合わせいただければ、いつでもお知らせいたします。また、日本経済新聞にも原則として計算日の翌日付の朝刊に基準価額(1万口当たり)が掲載されています。

なお、下記照会先においてもご確認いただけます。

委託会社における照会先：

SBIアセットマネジメント株式会社 (委託会社) 電話番号 03 - 6229 - 0097 (受付時間：毎営業日の午前9時～午後5時) ホームページ http://www.sbi-am.co.jp/

(2)【保管】

本ファンドの受益権は社振法の規定の適用を受け、受益権の帰属は振替機関等の振替口座簿に記載または記録されることにより定まるため、原則として受益証券は発行されません。したがって、受益証券の保管に関する該当事項はありません。

(3)【信託期間】

本ファンドの信託期間は信託契約締結日から、2029年5月28日までとします。

ただし、信託期間の延長が受益者に有利と認めるときは信託期間を延長することがあります。一方、後記の「(5)その他」の規定等によりファンドを償還させることがあります。

(4)【計算期間】

原則として毎年5月29日から翌年5月28日までとします。各計算期間終了日に該当する日が休業日のとき、各計算期間終了日は翌営業日とし、その翌日より次の計算期間が開始されるものとします。なお、第1期計算期間は2019年5月30日から2020年5月28日までとします。

(5)【その他】

() 信託の終了

委託会社は、信託期間中において、信託契約の一部を解約することにより受益権の口数が10億口を下回る事となった場合、またはこの信託契約を解約することが受益者のため有利であると認めるとき、もしくはやむを得ない事情が発生したときは、受託会社と合意のうえ、この信託契約を解約し、信託を終了させることができます。この場合において、委託会社は、あらかじめ、解約しようとする旨を監督官庁に届け出ます。

委託会社は、前記の事項について、書面による決議(以下「書面決議」といいます。)を行います。この場合において、あらかじめ、書面決議の日ならびに信託契約の解約の理由などの事項を定め、当該決議の日の2週間前までに、この信託契約にかかる知れている受益者に対し、書面をもってこれらの事項を記載した書面決議の通知を發します。

前記の書面決議において、受益者(委託会社及びこの信託の信託財産にこの信託の受益権が属するときの当該受益権にかかる受益者としての受託会社を除きます。以下本項において同じ。)は受益権の口数に応じて、議決権を有し、これを行使することができます。

なお、知れている受益者が議決権を行使しないときは、当該知れている受益者は書面決議について賛成するものとみなします。

前記の書面決議は議決権を行使することができる受益者の議決権の3分の2以上にあたる多数をもって行います。

前記からまでの規定は、委託会社が信託契約の解約について提案をした場合において、当該提案につき、この信託契約にかかるすべての受益者が書面または電磁的記録により同意の意思表示をしたときには適用しません。また、信託財産の状態に照らし、真にやむを得ない事情が生じている場合であって、前記からまでの手続きを行うことが困難な場合にも適用しません。

() その他の事由による信託の終了

委託会社は、監督官庁より、この信託契約の解約の命令を受けたときは、その命令にしたがい、信託契約を解約し信託を終了させます。

委託会社が監督官庁より登録の取消を受けたとき、解散したときまたは業務廃止のときは、委託会社は、この信託契約を解約し信託を終了させます。ただし、監督官庁がこの信託契約に関する委託会社の業務を他の投資信託委託会社に引き継ぐことを命じたときは、下記「()約款変更等」の書面決議で否決された場合を除き、当該投資信託委託会社と受託会社との間において存続します。

受託会社が辞任した場合または裁判所が受託会社を解任した場合において、委託会社が新受託会社を選任できないときは、委託会社は信託契約を解約し、信託を終了させます。

() 約款変更等

委託会社は、受益者の利益のため必要と認めるときまたはやむを得ない事情が発生したときは、受託会社と合意のうえ、この信託約款を変更することまたはこの信託と他の信託との併合(投資信託及び投資法人に関する法律第16条第2号に規定する「委託者指図型投資信託の併合」をいいます。以下同じ。)を行うことができるものとし、あらかじめ、変更または併合しようと

する旨及びその内容を監督官庁に届け出ます。なお、この信託約款は本条に定める以外の方法によって変更することができないものとします。

委託会社は、前記の事項(前記の変更事項にあっては、その内容が重大なものに該当する場合に限り、前記の併合事項にあっては、その併合が受益者の利益に及ぼす影響が軽微なものに該当する場合を除きます。以下「重大な約款の変更等」といいます。)について、書面決議を行います。この場合において、あらかじめ、書面決議の日ならびに重大な約款の変更等の内容及びその理由などの事項を定め、当該決議の日の2週間前までに、この信託約款にかかる知れている受益者に対し、書面をもってこれらの事項を記載した書面決議の通知を發します。

前記の書面決議において、受益者(委託会社及びこの信託の信託財産にこの信託の受益権が属するときの当該受益権にかかる受益者としての受託会社を除きます。以下本項において同じ。)は受益権の口数に応じて、議決権を有し、これを行行使することができます。なお、知れている受益者が議決権を行行使しないときは、当該知れている受益者は書面決議について賛成するものとみなします。

前記の書面決議は議決権が行行使できる受益者の議決権の3分の2以上に当たる多数をもって行います。

書面決議の効力は、この信託のすべての受益者に対してその効力を生じます。

前記からまでの規定は、委託会社が重大な約款の変更等について提案をした場合において、当該提案につき、この信託約款にかかるすべての受益者が書面または電磁的記録により同意の意思表示をしたときには適用しません。

前各項の規定にかかわらず、この投資信託において併合の書面決議が可決された場合であっても、当該併合にかかる一または複数の他の投資信託において当該併合の書面決議が否決された場合は、当該他の投資信託との併合を行うことはできません。

() 公告

委託会社が受益者に対して行う公告は、電子公告の方法により行い、次のアドレスに掲載します。

<http://www.sbi-am.co.jp/>

なお、電子公告による公告をすることができない事故その他やむを得ない事由が生じた場合の公告は、日刊工業新聞に掲載します。

() 反対受益者の受益権買取請求の不適用

本ファンドは、受益者が信託約款の規定による一部解約請求を行なったときは、委託会社が信託契約の一部の解約をすることにより当該請求に応じ、当該受益権の公正な価格が当該受益者に一部解約金として支払われることとなる委託者指図型投資信託に該当するため、信託約款に規定する信託契約の解約または信託約款に規定する重大な信託約款の変更等を行う場合において、投資信託及び投資法人に関する法律第18条第1項に定める反対受益者による受益権買取請求の規定の適用を受けません。

() 関係法人との契約の更改

募集・販売契約

委託会社と販売会社との間の募集・販売契約は、当事者の別段の意思表示のない限り、1年ごとに自動的に更新されます。募集・販売契約は、当事者間の合意により変更することができます。

() 運用報告書

毎決算時及び信託終了時に期中の運用経過、信託財産の内容、有価証券売買状況などを記載した交付運用報告書を作成し、販売会社を通じて交付します。運用報告書(全体版)は、委託会社のホームページに掲載します。ただし、受益者から運用報告書(全体版)の請求があった場合には、これを交付します。

4【受益者の権利等】

受益者の有する主な権利は次の通りです。

(1) 収益分配金・償還金の請求権

受益者は、ファンドの収益分配金・償還金を所有する受益権の口数に応じて委託会社に請求する権利を有します。収益分配金の請求権は支払開始日から5年間、償還金の請求権は支払開始日から10年間その支払いを請求しないときはその権利を失い、委託会社が受託会社から交付を受けた金銭は、委託会社に帰属します。

(注) 本ファンドの受益権は、振替制度の適用を受けており、その場合の分配金は、決算日において振替機関等の振替口座簿に記載または記録されている受益者に、原則として決算日から起算して5営業日までにお支払いを開始します。

自動けいぞく投資契約を締結している場合は、税金を差し引いた後、自動的に無手数料で再投資されません。この場合の受益権の価額は各計算期間終了日(決算日)の基準価額とします。

(2) 換金請求権

受益者は、保有する受益権について販売会社に換金を請求する権利を有します。

(3) 帳簿閲覧権

受益者は委託会社に対し、その営業時間内に本ファンドの信託財産に関する帳簿書類の閲覧・謄写を請求することができます。

第3【ファンドの経理状況】

- 1) 本ファンドの財務諸表は、「財務諸表等の用語、様式及び作成方法に関する規則」(昭和38年大蔵省令第59号)並びに同規則第2条の2の規定により、「投資信託財産の計算に関する規則」(平成12年総理府令第133号)に基づいて作成しております。
なお、財務諸表に記載している金額は、円単位で表示しております。

- 2) 本ファンドは、金融商品取引法第193条の2第1項の規定に基づき、第2期計算期間(2020年5月29日から2021年5月28日まで)の財務諸表について、有限責任監査法人トーマツによる監査を受けております。

1【財務諸表】

【SBIグローバルESGバランス・ファンド(為替ヘッジあり)】

(1)【貸借対照表】

(単位:円)

	第1期 2020年 5月28日現在	第2期 2021年 5月28日現在
資産の部		
流動資産		
コール・ローン	18,908,318	23,593,753
投資証券	707,225,097	347,067,682
未収入金	11,999,998	-
流動資産合計	738,133,413	370,661,435
資産合計	738,133,413	370,661,435
負債の部		
流動負債		
未払解約金	24,197	9,679,757
未払受託者報酬	91,749	40,160
未払委託者報酬	4,816,741	2,108,056
未払利息	51	64
その他未払費用	687,374	980,980
流動負債合計	5,620,112	12,809,017
負債合計	5,620,112	12,809,017
純資産の部		
元本等		
元本	743,363,153	318,938,180
剰余金		
期末剰余金又は期末欠損金()	10,849,852	38,914,238
元本等合計	732,513,301	357,852,418
純資産合計	732,513,301	357,852,418
負債純資産合計	738,133,413	370,661,435

（２）【損益及び剰余金計算書】

（単位：円）

	第1期		第2期	
	自 2019年 5月30日 至 2020年 5月28日		自 2020年 5月29日 至 2021年 5月28日	
営業収益				
受取配当金		18,306,029		1,945,196
有価証券売買等損益		34,774,906		71,871,318
営業収益合計		16,468,877		73,816,514
営業費用				
支払利息		23,615		19,884
受託者報酬		177,909		101,153
委託者報酬		9,340,222		5,309,855
その他費用		1,312,305		2,106,489
営業費用合計		10,854,051		7,537,381
営業利益又は営業損失（ ）		27,322,928		66,279,133
経常利益又は経常損失（ ）		27,322,928		66,279,133
当期純利益又は当期純損失（ ）		27,322,928		66,279,133
一部解約に伴う当期純利益金額の分配額又は一部解約に伴う当期純損失金額の分配額（ ）		4,666,749		27,755,464
期首剰余金又は期首欠損金（ ）		-		10,849,852
剰余金増加額又は欠損金減少額		15,292,863		11,240,421
当期一部解約に伴う剰余金増加額又は欠損金減少額		-		6,297,063
当期追加信託に伴う剰余金増加額又は欠損金減少額		15,292,863		4,943,358
剰余金減少額又は欠損金増加額		3,486,536		-
当期一部解約に伴う剰余金減少額又は欠損金増加額		3,486,536		-
分配金		-		-
期末剰余金又は期末欠損金（ ）		10,849,852		38,914,238

(3)【注記表】

(重要な会計方針に係る事項に関する注記)

1. 有価証券の評価基準及び評価方法	投資証券 移動平均法に基づき時価で評価しております。
2. 収益及び費用の計上基準	受取配当金 原則として、配当落ち日において、確定配当金額又は予想配当金額を計上しております。

(貸借対照表に関する注記)

項目	第1期 2020年 5月28日現在	第2期 2021年 5月28日現在
1. 計算期間末日における受益権の総数	743,363,153口	318,938,180口
2. 元本の欠損		
3. 純資産額が元本総額を下回る場合におけるその差額	10,849,852円	- 円
1口当たり純資産額	0.9854円	1.1220円
(10,000口当たり純資産額)	(9,854円)	(11,220円)

(損益及び剰余金計算書に関する注記)

第1期 自 2019年 5月30日 至 2020年 5月28日	第2期 自 2020年 5月29日 至 2021年 5月28日
1 分配金の計算過程	1 分配金の計算過程
費用控除後の配当等 A 5,863,986円	費用控除後の配当等 A 1,330,153円
収益額	収益額
費用控除後・繰越欠 B - 円	費用控除後・繰越欠 B 26,858,526円
損金補填後の有価証券等損益額	損金補填後の有価証券等損益額
収益調整金額 C 1,056,077円	収益調整金額 C 8,569,830円
分配準備積立金額 D - 円	分配準備積立金額 D 2,155,729円
本ファンドの分配対象収益額 E=A+B+C+D 6,920,063円	本ファンドの分配対象収益額 E=A+B+C+D 38,914,238円
本ファンドの期末残存口数 F 743,363,153口	本ファンドの期末残存口数 F 318,938,180口
10,000口当たり収益 G=E/F×10,000 93.08円	10,000口当たり収益 G=E/F×10,000 1,220.10円
分配対象額	分配対象額
10,000口当たり分配金額 H - 円	10,000口当たり分配金額 H - 円
収益分配金金額 I=F×H/10,000 - 円	収益分配金金額 I=F×H/10,000 - 円
2 追加情報	2 追加情報
2016年1月29日の日本銀行による「マイナス金利付き量的・質的金融緩和」の導入発表後、国内短期金融市場では利回り水準が低下しております。この影響により、利息に相当する額を本ファンドが実質的に負担する場合には受取利息のマイナスまたは支払利息として表示しております。	同左

(金融商品に関する注記)

金融商品の状況に関する事項

項目	第1期 自 2019年 5月30日 至 2020年 5月28日	第2期 自 2020年 5月29日 至 2021年 5月28日
1.金融商品に対する取組方針	本ファンドは、投資信託及び投資法人に関する法律第2条第4項に定める証券投資信託であり、信託約款に規定する運用の基本方針に従い、有価証券等の金融商品に対して投資として運用することを目的としております。	同左
2.金融商品の内容及び金融商品に係るリスク	本ファンドが保有する金融商品の種類は、有価証券、コール・ローン等の金銭債権及び金銭債務であります。 これらは、価格変動リスク、金利変動リスクなどの市場リスク、信用リスク及び流動性リスクにさらされております。	同左
3.金融商品に係るリスクの管理体制	<p>常勤役員、審査室長、商品企画部長、運用部長及び運用部マネジャーをもって構成する運用考査会議にて、ファンドのリスク特性分析、パフォーマンスの要因分析の報告及び改善勧告を行い、運用者の意思決定方向を調整・相互確認しております。</p> <p>市場リスクの管理 市場リスクに関しては、資産配分等の状況を常時、分析・把握し、投資方針に沿っているか等の管理を行なっております。</p> <p>信用リスクの管理 信用リスクに関しては、発行体や取引先の財務状況等に関する情報収集・分析を常時、継続し、格付等の信用度に応じた組入制限等の管理を行なっております。</p> <p>流動性リスクの管理 流動性リスクに関しては、必要に応じて市場流動性の状況を把握し、取引量や組入比率等の管理を行なっております。</p>	<p>同左</p> <p>同左</p> <p>同左</p>

金融商品の時価等に関する事項

項目	第1期 2020年 5月28日現在	第2期 2021年 5月28日現在
1. 貸借対照表計上額、時価及びその差額	貸借対照表上の金融商品は原則としてすべて時価で評価しているため、貸借対照表計上額と時価との差額はありません。	同左
2. 時価の算定方法	投資証券 (重要な会計方針に係る事項に関する注記)に記載しております。 上記以外の金融商品 これらの商品は短期間で決済されるため、帳簿価額は時価と近似していることから、当該帳簿価額を時価としております。	同左 同左
3. 金融商品の時価等に関する事項についての補足説明	金融商品の時価には、市場価格に基づく価額のほか、市場価格がない場合には合理的に算定された価額が含まれております。当該価額の算定においては一定の前提条件等を採用しているため、異なる前提条件等によった場合、当該価額が異なることもあります。	同左
4. 金銭債権及び満期のある有価証券の計算期間末日後の償還予定額	金銭債権 全額が1年以内に償還されます。 有価証券(売買目的有価証券を除く。)のうち満期のあるもの 該当事項はありません。	同左

(有価証券に関する注記)

売買目的有価証券

種類	第1期 自 2019年 5月30日 至 2020年 5月28日	第2期 自 2020年 5月29日 至 2021年 5月28日
	最終の計算期間の損益に含まれた評価差額 (円)	最終の計算期間の損益に含まれた評価差額 (円)
投資証券	26,717,175	16,804,142
合計	26,717,175	16,804,142

(デリバティブ取引等に関する注記)

該当事項はありません。

(関連当事者との取引に関する注記)

第1期 自 2019年 5月30日 至 2020年 5月28日	第2期 自 2020年 5月29日 至 2021年 5月28日
該当事項はありません。	該当事項はありません。

（その他の注記）

本ファンドの当該計算期間における元本額の変動

項目	第1期	第2期
	自 2019年 5月30日 至 2020年 5月28日	自 2020年 5月29日 至 2021年 5月28日
投資信託財産に係る元本の状況		
期首元本額	470,260,251円	743,363,153円
期中追加設定元本額	503,186,642円	64,178,529円
期中一部解約元本額	230,083,740円	488,603,502円

（４）【附属明細表】

第１ 有価証券明細表

(1) 株式

該当事項はありません。

(2) 株式以外の有価証券

(単位：円)

種類	銘柄	券面総額(口)	評価額	備考
投資証券	LOF Global Climate Bond JPY (JPY HEDGED)	17,046.368	170,173,891	
	LOF Climate Transition JPY (JPY HEDGED)	15,772.964	176,893,791	
合計		32,819.332	347,067,682	

第２ 信用取引契約残高明細表

該当事項はありません。

第３ デリバティブ取引及び為替予約取引の契約額等及び時価の状況表

該当事項はありません。

【SBIグローバルESGバランス・ファンド（為替ヘッジなし）】

（１）【貸借対照表】

（単位：円）

	第1期 2020年 5月28日現在	第2期 2021年 5月28日現在
資産の部		
流動資産		
預金	-	177,881
コール・ローン	55,145,494	32,056,553
投資証券	1,174,678,521	608,475,448
未収入金	-	4,019,700
流動資産合計	1,229,824,015	644,729,582
資産合計	1,229,824,015	644,729,582
負債の部		
流動負債		
未払解約金	181,217	15,531,754
未払受託者報酬	154,092	67,699
未払委託者報酬	8,089,838	3,554,027
未払利息	151	87
その他未払費用	687,408	980,980
流動負債合計	9,112,706	20,134,547
負債合計	9,112,706	20,134,547
純資産の部		
元本等		
元本	1,219,441,298	523,567,913
剰余金		
期末剰余金又は期末欠損金（ ）	1,270,011	101,027,122
元本等合計	1,220,711,309	624,595,035
純資産合計	1,220,711,309	624,595,035
負債純資産合計	1,229,824,015	644,729,582

(2) 【損益及び剰余金計算書】

(単位:円)

	第1期		第2期	
	自 2019年 5月30日 至 2020年 5月28日		自 2020年 5月29日 至 2021年 5月28日	
営業収益				
受取配当金		3,450,213		3,948,330
有価証券売買等損益		11,575,505		51,233,280
為替差損益		27,452,461		94,629,900
その他収益		168,798		-
営業収益合計		12,257,945		149,811,510
営業費用				
支払利息		29,711		28,612
受託者報酬		292,545		172,308
委託者報酬		15,358,328		9,045,958
その他費用		1,314,200		2,022,509
営業費用合計		16,994,784		11,269,387
営業利益又は営業損失()		29,252,729		138,542,123
経常利益又は経常損失()		29,252,729		138,542,123
当期純利益又は当期純損失()		29,252,729		138,542,123
一部解約に伴う当期純利益金額の分配額又は一部解約に伴う当期純損失金額の分配額()		8,534,018		54,730,367
期首剰余金又は期首欠損金()		-		1,270,011
剰余金増加額又は欠損金減少額		29,601,595		19,365,348
当期追加信託に伴う剰余金増加額又は欠損金減少額		29,601,595		19,365,348
剰余金減少額又は欠損金増加額		7,612,873		3,419,993
当期一部解約に伴う剰余金減少額又は欠損金増加額		7,612,873		3,419,993
分配金		-		-
期末剰余金又は期末欠損金()		1,270,011		101,027,122

(3)【注記表】

(重要な会計方針に係る事項に関する注記)

1. 有価証券の評価基準及び評価方法	投資証券 移動平均法に基づき時価で評価しております。
2. デリバティブ等の評価基準及び評価方法	為替予約取引 個別法に基づき、国内における計算期間末日の対顧客先物売買相場の仲値で評価しております。 為替差損益 約定日基準で計上しております。
3. 外貨建資産・負債の本邦通貨への換算基準	信託財産に属する外貨建資産・負債の円換算は、原則として、わが国における計算期間末日の対顧客電信売買相場の仲値によって計算しております。
4. 収益及び費用の計上基準	受取配当金 原則として、配当落ち日において、確定配当金額又は予想配当金額を計上しております。
5. その他	外貨建資産等の会計処理 外貨建資産等については、投資信託財産の計算に関する規則第60条の規定に基づき、通貨の種類ごとに勘定を設けて、邦貨建資産等と区別する方法を採用しております。従って、外貨の売買については、同規則第61条の規定により処理し、為替差損益を算定しております。

(貸借対照表に関する注記)

項目	第1期 2020年 5月28日現在	第2期 2021年 5月28日現在
1. 計算期間末日における受益権の総数	1,219,441,298口	523,567,913口
2. 1口当たり純資産額 (10,000口当たり純資産額)	1.0010円 (10,010円)	1.1930円 (11,930円)

(損益及び剰余金計算書に関する注記)

第1期 自 2019年 5月30日 至 2020年 5月28日		第2期 自 2020年 5月29日 至 2021年 5月28日	
1 分配金の計算過程		1 分配金の計算過程	
費用控除後の配当等 A	- 円	費用控除後の配当等 A	2,373,666円
収益額		収益額	
費用控除後・繰越欠 B	- 円	費用控除後・繰越欠 B	74,631,690円
損金補填後の有価証券等損益額		損金補填後の有価証券等損益額	
収益調整金額 C	1,270,011円	収益調整金額 C	24,021,766円
分配準備積立金額 D	- 円	分配準備積立金額 D	- 円
本ファンドの分配対象収益額 E=A+B+C+D	1,270,011円	本ファンドの分配対象収益額 E=A+B+C+D	101,027,122円
本ファンドの期末残存口数 F	1,219,441,298口	本ファンドの期末残存口数 F	523,567,913口
10,000口当たり収益 G=E/F×10,000	10.41円	10,000口当たり収益 G=E/F×10,000	1,929.57円
分配対象額		分配対象額	
10,000口当たり分配金額 H	- 円	10,000口当たり分配金額 H	- 円
収益分配金金額 I=F×H/10,000	- 円	収益分配金金額 I=F×H/10,000	- 円
2 追加情報		2 追加情報	

2016年1月29日の日本銀行による「マイナス金利付き量的・質的金融緩和」の導入発表後、国内短期金融市場では利回り水準が低下しております。この影響により、利息に相当する額を本ファンドが実質的に負担する場合には受取利息のマイナスまたは支払利息として表示しております。

同左

（金融商品に関する注記）

金融商品の状況に関する事項

項目	第1期 自 2019年 5月30日 至 2020年 5月28日	第2期 自 2020年 5月29日 至 2021年 5月28日
1.金融商品に対する取組方針	本ファンドは、投資信託及び投資法人に関する法律第2条第4項に定める証券投資信託であり、信託約款に規定する運用の基本方針に従い、有価証券等の金融商品に対して投資として運用することを目的としております。	同左
2.金融商品の内容及び金融商品に係るリスク	本ファンドが保有する金融商品の種類は、有価証券、デリバティブ取引、コール・ローン等の金銭債権及び金銭債務であります。 これらは、価格変動リスク、金利変動リスクなどの市場リスク、信用リスク及び流動性リスクにさらされております。 また、主に外貨建資産の売買代金の受取または支払い等を目的として、為替予約取引をおこなっております。為替予約取引に係る主要リスクは、為替相場の変動に係る価格変動リスク及び取引相手の信用状況の変動により損失が発生する信用リスクであります。	同左
3.金融商品に係るリスクの管理体制	常勤役員、審査室長、商品企画部長、運用部長及び運用部マネジャーをもって構成する運用考査会議にて、ファンドのリスク特性分析、パフォーマンスの要因分析の報告及び改善勧告を行い、運用者の意思決定方向を調整・相互確認しております。 市場リスクの管理 市場リスクに関しては、資産配分等の状況を常時、分析・把握し、投資方針に沿っているか等の管理を行っております。 信用リスクの管理 信用リスクに関しては、発行体や取引先の財務状況等に関する情報収集・分析を常時、継続し、格付等の信用度に応じた組入制限等の管理を行っております。 流動性リスクの管理 流動性リスクに関しては、必要に応じて市場流動性の状況を把握し、取引量や組入比率等の管理を行っております。	同左 同左 同左

金融商品の時価等に関する事項

項目	第1期 2020年 5月28日現在	第2期 2021年 5月28日現在
1. 貸借対照表計上額、時価及びその差額	貸借対照表上の金融商品は原則としてすべて時価で評価しているため、貸借対照表計上額と時価との差額はありません。	同左
2. 時価の算定方法	投資証券 (重要な会計方針に係る事項に関する注記)に記載しております。 上記以外の金融商品 これらの商品は短期間で決済されるため、帳簿価額は時価と近似していることから、当該帳簿価額を時価としております。	同左 同左
3. 金融商品の時価等に関する事項についての補足説明	金融商品の時価には、市場価格に基づく価額のほか、市場価格がない場合には合理的に算定された価額が含まれております。当該価額の算定においては一定の前提条件等を採用しているため、異なる前提条件等によった場合、当該価額が異なることもあります。	同左
4. 金銭債権及び満期のある有価証券の計算期間末日後の償還予定額	金銭債権 全額が1年以内に償還されます。 有価証券(売買目的有価証券を除く。)のうち満期のあるもの 該当事項はありません。	同左

(有価証券に関する注記)

売買目的有価証券

種類	第1期 自 2019年 5月30日 至 2020年 5月28日	第2期 自 2020年 5月29日 至 2021年 5月28日
	最終の計算期間の損益に含まれた評価差額 (円)	最終の計算期間の損益に含まれた評価差額 (円)
投資証券	16,132,951	16,107,448
合計	16,132,951	16,107,448

(デリバティブ取引等に関する注記)

該当事項はありません。

(関連当事者との取引に関する注記)

第1期 自 2019年 5月30日 至 2020年 5月28日	第2期 自 2020年 5月29日 至 2021年 5月28日
該当事項はありません。	該当事項はありません。

(その他の注記)

本ファンドの当該計算期間における元本額の変動

項目	第1期	第2期
	自 2019年 5月30日 至 2020年 5月28日	自 2020年 5月29日 至 2021年 5月28日
投資信託財産に係る元本の状況		
期首元本額	777,521,667円	1,219,441,298円
期中追加設定元本額	898,953,984円	157,837,463円
期中一部解約元本額	457,034,353円	853,710,848円

(4)【附属明細表】

第1 有価証券明細表

(1)株式

該当事項はありません。

(2)株式以外の有価証券

種類	通貨	銘柄	券面総額(口)	評価額	備考
投資証券	ユーロ	LOF CLIMATE TRANSITION EUR IX1 DIS UNHED	206,015.428	2,294,970.66	
		LOF GLOBAL CLIMATE BOND EUR I	227,606.906	2,246,229.79	
		ユーロ小計	433,622.334	4,541,200.45 (608,475,448)	
合計				608,475,448 (608,475,448)	

(注1)通貨種類毎の小計欄の()内は、邦貨換算額(単位:円)であります。

(注2)合計金額欄の()内は、外貨建有価証券に係わるもので、内書であります。

外貨建有価証券の内訳

種類	銘柄数	組入投資証券 時価比率	合計金額に 対する比率
ユーロ	投資証券 2銘柄	97.4%	100.0%

(注)組入投資証券時価比率は、純資産に対する通貨ごとの比率であります。

第2 信用取引契約残高明細表

該当事項はありません。

第3 デリバティブ取引及び為替予約取引の契約額等及び時価の状況表

該当事項はありません。

2【ファンドの現況】

【純資産額計算書】

・SBIグローバルESGバランス・ファンド(為替ヘッジあり)

	2021年5月31日現在
資産総額	367,107,289円
負債総額	8,678,072円
純資産総額(-)	358,429,217円
発行済口数	319,152,981口
1口当たり純資産額(/)	1.1231円
(1万口当たり純資産額)	(11,231円)

・SBIグローバルESGバランス・ファンド(為替ヘッジなし)

	2021年5月31日現在
資産総額	639,744,564円
負債総額	9,906,582円
純資産総額(-)	629,837,982円
発行済口数	527,826,894口
1口当たり純資産額(/)	1.1933円
(1万口当たり純資産額)	(11,933円)

第4【内国投資信託受益証券事務の概要】

(1) 名義書換についてその手続き、取扱場所、取次所、代理人の名称及び住所ならびに手数料
該当事項はありません。

(2) 受益者に対する特典
該当事項はありません。

(3) 受益権の譲渡
受益権の譲渡制限は設けておりません。

受益者は、その保有する受益権を譲渡する場合には、当該受益者の譲渡の対象とする受益権が記載または記録されている振替口座簿にかかる振替機関等に振替の申請をするものとします。

前記の申請のある場合には、振替機関等は、当該譲渡にかかる譲渡人の保有する受益権の口数の減少及び譲受人の保有する受益権の口数の増加につき、その備える振替口座簿に記載または記録するものとします。ただし、前記の振替機関等が振替先口座を開設したものでない場合には、譲受人の振替先口座を開設した他の振替機関等(当該他の振替機関等の上位機関を含みます。)に社振法の規定にしたがい、譲受人の振替先口座に受益権の口数の増加の記載または記録が行われるよう通知するものとします。

前記の振替について、委託会社は、当該受益者の譲渡の対象とする受益権が記載または記録されている振替口座簿にかかる振替機関等と譲受人の振替先口座を開設した振替機関等が異なる場合等において、委託会社が必要と認めるときまたはやむを得ない事情があると判断したときは、振替停止日や振替停止期間を設けることができます。

(4) 受益権の譲渡の対抗要件
受益権の譲渡は、振替口座簿への記載または記録によらなければ、委託会社及び受託会社に対抗することができません。

(5) 受益権の再分割
委託会社は、受託会社と協議のうえ、社振法に定めるところにしたがい、一定日現在の受益権を均等に再分割できるものとします。

(6) 償還金
償還金は、償還日において振替機関等の振替口座簿に記載または記録されている受益者(償還日以前において一部解約が行われた受益権にかかる受益者を除きます。また、当該償還日以前に設定された受益権で取得申込代金支払前のため販売会社の名義で記載または記録されている受益権については原則として取得申込者として)に支払います。

(7) 質権口記載または記録の受益権の取扱いについて
振替機関等の振替口座簿の質権口に記載または記録されている受益権にかかる収益分配金の支払い、一部解約の実行の請求の受付、一部解約金及び償還金の支払い等については、信託約款の規定によるほか、民法その他の法令等にしたがって取扱われます。

第二部【委託会社等の情報】

第1【委託会社等の概況】

1【委託会社等の概況】

(1) 資本金の額

資本金の額(2021年5月末日現在)

委託会社の資本金の額は金4億20万円です。

発行する株式の総数

委託会社の発行する株式の総数は14万6,400株です。

発行済株式の総数

委託会社がこれまでに発行した株式の総数は3万6,600株です。

最近5年間における主な資本金の額の増減

該当事項はありません。

(2) 委託会社の機構

会社の意思決定機構

経営の意思決定機関として取締役会をおきます。取締役会は、委託会社の業務執行の基本方針を決定し、取締役の職務を監督します。代表取締役である社長は、委託会社を代表し、全般の業務執行について指揮統括します。取締役は、委嘱された業務の執行にあたり、また、社長に事故有るときにその職務を代行します。委託会社の一切の活動における法令遵守に関して管理監督する機関としてコンプライアンス委員会をおきます。コンプライアンス委員会は、委託会社が法律上・規制上の一切の要件と社内の方針とを遵守するという目的に関し、法律により許可されているすべての権限を行使することができます。監査役は、委託会社の会計監査及び業務監査を行います。

投資運用の意思決定機構

(イ) 市場環境分析・企業分析

ファンドマネジャー、アナリストによる市場環境、業種、個別企業などの調査・分析及び基本投資戦略の協議・策定を行います。

(ロ) 投資基本方針の策定

最高運用責任者のもとで開催される「運用会議」において、市場動向・投資行動・市場見通し・投資方針等を策定します。

(ハ) 運用基本方針の決定

「運用会議」の策定内容を踏まえ、常勤役員、最高運用責任者、運用部長及び運用部マネジャーをもって構成される「投資戦略委員会」において運用の基本方針が決定されます。

(ニ) 投資銘柄の策定、ポートフォリオの構築

ファンドマネジャーは、この運用の基本方針に沿って、各ファンドの運用計画書を策定し、最高運用責任者の承認後、売買の指図を行います。ただし、未公開株及び組合への投資を行う場合は、それぞれ「未公開株投資委員会」、「組合投資委員会」での承認後、売買の指図等を行います。

(ホ) パフォーマンス分析、リスク分析・評価

ファンドのリスク特性分析、パフォーマンスの要因分析の報告及び監視を行い、運用方針の確認・見直しを行います。

2【事業の内容及び営業の概況】

「投資信託及び投資法人に関する法律」に定める投資信託委託会社である委託者は、証券投資信託の設定を行うとともに「金融商品取引法」に定める金融商品取引業者としてその運用(投資運用業)を行っています。また「金融商品取引法」に定める投資一任契約に係る業務(投資運用業)、投資助言業務(投資助言・代理業)及び第二種金融商品取引業に係る業務の一部を行っています。

現在、委託会社が運用を行っている投資信託(マザーファンドは除きます)は以下の通りです。

(2021年5月末日現在)

ファンドの種類	本数	純資産総額(百万円)
追加型株式投資信託	60	488,217
単位型株式投資信託	4	15,385

3 【委託会社等の経理状況】

(1) 財務諸表の作成方法について

委託会社であるSBIアセットマネジメント株式会社（以下「当社」という）の財務諸表は、「財務諸表等の用語、様式及び作成方法に関する規則」（昭和38年大蔵省令第59号）ならびに同規則第2条の規定に基づき、「金融商品取引業等に関する内閣府令」（平成19年8月6日内閣府令第52号）により作成しております。

なお、財務諸表の金額については、千円未満の端数を切り捨てて表示しております。

(2) 監査証明について

当社は、金融商品取引法第193条の2第1項の規定に基づき、事業年度(2020年4月1日から2021年3月31日まで)の財務諸表について、有限責任監査法人トーマツによる監査を受けております。

(1) 【貸借対照表】

(単位：千円)

	前事業年度 (2020年3月31日)	当事業年度 (2021年3月31日)
資産の部		
流動資産		
現金及び預金	840,561	1,281,158
前払費用	37,716	24,575
未収委託者報酬	464,273	482,776
未収運用受託報酬	187	1,091
その他	28,419	25,257
流動資産合計	1,371,157	1,814,859
固定資産		
有形固定資産		
建物	10,324	13,748
器具備品	4,901	3,540
有形固定資産合計	15,226	17,288
無形固定資産		
電話加入権	67	67
ソフトウェア	4,028	2,626
商標権	1,541	1,352
無形固定資産合計	5,637	4,046
投資その他の資産		
投資有価証券	868,642	956,238
繰延税金資産	163,346	140,000
長期差入保証金	19,802	10,137
その他	1,620	1,476
投資その他の資産合計	1,053,411	1,107,852
固定資産合計	1,074,275	1,129,187
資産合計	2,445,433	2,944,046

(単位：千円)

	前事業年度 (2020年3月31日)	当事業年度 (2021年3月31日)
負債の部		
流動負債		
預り金	3,223	2,370
未払金	347,341	383,631
未払手数料	307,088	333,627
その他未払金	40,253	50,003
未払法人税等	11,467	92,760
未払消費税等	3,617	19,520
流動負債合計	365,651	498,282
負債合計	365,651	498,282
純資産の部		
株主資本		
資本金	400,200	400,200
利益剰余金		
利益準備金	30,012	30,012
その他利益剰余金		
繰越利益剰余金	2,014,188	2,310,952
利益剰余金合計	2,044,200	2,340,964
株主資本合計	2,444,400	2,741,164
評価・換算差額等		
その他有価証券評価差額金	367,962	295,400
繰延ヘッジ損益	3,343	
評価・換算差額等合計	364,618	295,400
純資産合計	2,079,782	2,445,764
負債純資産合計	2,445,433	2,944,046

(2) 【損益計算書】

(単位：千円)

	前事業年度 (自 2019年 4月 1日 至 2020年 3月31日)	当事業年度 (自 2020年 4月 1日 至 2021年 3月31日)
営業収益		
委託者報酬	2,491,085	2,242,459
運用受託報酬	297	1,259
その他営業収益	3,347	
営業収益計	2,494,730	2,243,719
営業費用		
支払手数料	1,657,656	1,472,682
広告宣伝費	16,905	11,011
調査費	29,882	33,280
調査費	29,882	33,280
委託計算費	104,181	109,479
営業雑経費	27,158	23,297
通信費	968	720
印刷費	22,101	19,915
協会費	2,681	2,429
諸会費	135	189
その他営業雑経費	1,269	43
営業費用計	1,835,784	1,649,751
一般管理費		
給料	167,426	136,492
役員報酬	38,545	27,899
給料・手当	128,881	108,592
交際費	4	0
旅費交通費	5,879	341
福利厚生費	22,277	19,637
租税公課	9,037	9,743
不動産賃借料	18,917	13,750
消耗品費	1,338	810
事務委託費	11,177	13,751
退職給付費用	4,686	3,963
固定資産減価償却費	4,378	4,560
諸経費	15,383	16,387
一般管理費計	260,508	219,438
営業利益	398,437	374,528
営業外収益		
受取利息	5	6
受取配当金	78,813	51,201
雑収入	1,512	1,682
営業外収益計	80,331	52,890
営業外費用		
為替差損	234	1
営業外費用計	234	1
経常利益	478,534	427,417

(単位：千円)

	前事業年度 (自 2019年 4月 1日 至 2020年 3月31日)	当事業年度 (自 2020年 4月 1日 至 2021年 3月31日)
税引前当期純利益	478,534	427,417
法人税、住民税及び事業税	109,007	137,856
法人税等調整額	38,166	7,202
法人税等合計	147,173	130,653
当期純利益	331,360	296,763

(3) 【株主資本等変動計算書】

前事業年度（自 2019年4月1日 至 2020年3月31日）

（単位：千円）

	株主資本				株主資本 合計	評価・換算差額等			純資産合計
	資本金	利益剰余金		利益 剰余金 合計		その他有価 証券評価差 額金	繰延 ヘッジ損 益	評価・ 換算差額等 合計	
		利益準備金	その他 利益剰余金 繰越利益 剰余金						
当期首残高	400,200	30,012	1,682,828	1,712,840	2,113,040	182,559	182,559	1,930,481	
当期変動額									
当期純利益			331,360	331,360	331,360			331,360	
株主資本以外の項目 の当期変動額（純 額）						185,402	3,343	182,059	182,059
当期変動額合計			331,360	331,360	331,360	185,402	3,343	182,059	149,300
当期末残高	400,200	30,012	2,014,188	2,044,200	2,444,400	367,962	3,343	364,618	2,079,782

当事業年度（自 2020年4月1日 至 2021年3月31日）

（単位：千円）

	株主資本				株主資本 合計	評価・換算差額等			純資産合計
	資本金	利益剰余金		利益 剰余金 合計		その他有価 証券評価差 額金	繰延 ヘッジ損 益	評価・ 換算差額等 合計	
		利益準備金	その他 利益剰余金 繰越利益 剰余金						
当期首残高	400,200	30,012	2,014,188	2,044,200	2,444,400	367,962	3,343	364,618	2,079,782
当期変動額									
当期純利益			296,763	296,763	296,763				296,763
株主資本以外の項目の 当期変動額（純額）						72,561	3,343	69,218	69,218
当期変動額合計			296,763	296,763	296,763	72,561	3,343	69,218	365,982
当期末残高	400,200	30,012	2,310,952	2,340,964	2,741,164	295,400		295,400	2,445,764

注記事項

(重要な会計方針)

1. 有価証券の評価基準及び評価方法
 - その他有価証券
 - 時価のあるもの
 - 決算日の市場価格等に基づく時価法（評価差額は全部純資産直入法により処理し、売却原価は移動平均法により算定）
2. デリバティブの評価基準及び評価方法
 - 時価法を採用しております。
3. 固定資産の減価償却の方法
 - 有形固定資産
 - 定額法を採用しております。なお主な耐用年数は、建物が8-15年、器具備品が3-15年であります。
 - 無形固定資産
 - 定額法を採用しております。自社利用のソフトウェアについては社内における利用可能期間(5年)に基づく定額法によっております。
4. 重要なヘッジ会計の方法
 - ヘッジ会計の方法
 - 繰延ヘッジ処理によっております。
 - ヘッジ手段とヘッジ対象
 - ヘッジ手段 株価指数先物
 - ヘッジ対象 投資有価証券
 - ヘッジ方針
 - 価格変動リスクの低減のため、対象資産の範囲内でヘッジを行っております。
 - ヘッジ有効性の評価の方法
 - ヘッジ開始時から有効性判定時点までの期間において、ヘッジ対象とヘッジ手段の時価変動の累計を比較し、両者の変動額等を基礎にして判断しております。
5. その他財務諸表作成のための基本となる重要な事項
 - 消費税及び地方消費税の会計処理
 - 税抜方式によっております。

(貸借対照表関係)

前事業年度 (2020年3月31日)	当事業年度 (2021年3月31日)
有形固定資産の減価償却累計額は以下のとおりであります。	有形固定資産の減価償却累計額は以下のとおりであります。
建物 2,111千円	建物 3,457千円
器具備品 3,312千円	器具備品 4,674千円
合計 5,423千円	合計 8,132千円

(損益計算書関係)

該当事項はありません。

（株主資本等変動計算書関係）

前事業年度（自 2019年4月1日 至 2020年3月31日）

1．発行済株式に関する事項

株式の種類	当事業年度期首株式数	増加	減少	当事業年度末株式数
普通株式(株)	36,600			36,600

2．自己株式に関する事項

該当事項はありません。

3．新株予約権等に関する事項

該当事項はありません。

4．配当に関する事項

該当事項はありません。

当事業年度（自 2020年4月1日 至 2021年3月31日）

1．発行済株式に関する事項

株式の種類	当事業年度期首株式数	増加	減少	当事業年度末株式数
普通株式(株)	36,600			36,600

2．自己株式に関する事項

該当事項はありません。

3．新株予約権等に関する事項

該当事項はありません。

4．配当に関する事項

該当事項はありません。

（金融商品関係）

前事業年度（自 2019年4月1日 至 2020年3月31日）

1. 金融商品の状況に関する事項

(1) 金融商品に対する取組方針

当社は、自らが運用する投資信託の商品性維持を目的として、当該投資信託を投資有価証券として保有しております。また、デリバティブ取引については、保有する特定の投資有価証券の価格変動リスクを低減させる目的で利用しており、投機的な取引は行わない方針であります。その他、一時的な余剰資金の運用については短期的な預金等に限定しております。なお、事業及び設備投資に必要な自己資金を有しているため、外部からの資金調達の計画はありません。

(2) 金融商品の内容及びそのリスク

営業債権である未収委託者報酬及び未収運用受託報酬は、顧客の信用リスクに晒されておりますが、これらの債権は、受託銀行にて分別管理されている信託財産及び年金資産より生じる信託報酬債権であり、その信用リスクは軽微であります。投資有価証券はファンドの自己設定に関連する投資信託であり、基準価額の変動リスクに晒されております。この自己設定投資信託の一部につきましては、株価指数先物によるデリバティブ取引にてリスクの低減を図っており、ヘッジ会計（繰延ヘッジ）を適用しております。営業債務である未払手数料等は、1年以内の支払期日であります。

(3) 金融商品に係るリスク管理体制

信用リスク（取引先の契約不履行等に係るリスク）の管理

営業債権については経理規程に従い、取引先ごとに期日及び残高を管理しております。

市場リスク（価格、為替や金利等の変動リスク）の管理

投資有価証券については、定期的に基準価額を把握することにより管理しております。

デリバティブ取引は、取引執行部門とヘッジ有効性の評価部門を分離し、日々評価額及び評価損益の管理を行っております。

2. 金融商品の時価等に関する事項

2020年3月31日における貸借対照表計上額、時価及びこれらの差額については、次のとおりであります。なお、時価を把握することが極めて困難と認められるものは、次表には含めておりません（注2）を参照ください。）。

（単位：千円）

	貸借対照表 計上額	時価	差額
(1) 現金及び預金	840,561	840,561	
(2) 未収委託者報酬	464,273	464,273	
(3) 未収運用受託報酬	187	187	
(4) 投資有価証券 その他有価証券	868,642	868,642	
資産計	2,173,664	2,173,664	
未払金	347,341	347,341	
負債計	347,341	347,341	

デリバティブ取引 ヘッジ会計が適用されているもの	4,819	4,819	
デリバティブ取引計(注)	4,819	4,819	

(注)デリバティブ取引によって生じた正味の債権・債務は純額で表示しております。

(注1) 金融商品の時価の算定方法並びに有価証券及びデリバティブ取引に関する事項

資産

(1)現金及び預金 (2)未収委託者報酬 (3)未収運用受託報酬

これらは短期間で決済されるため、時価は帳簿価額にほぼ等しいことから、当該帳簿価額によっております。

(4)投資有価証券

その他有価証券(投資信託)は基準価額によっております。

負債

未払金

短期間で決済されるため、時価は帳簿価額にほぼ等しいことから、当該帳簿価額によっております。

デリバティブ取引

注記事項(デリバティブ取引関係)をご参照ください。

(注2) 時価を把握することが極めて困難と認められる金融商品

(単位:千円)

区分	貸借対照表計上額
長期差入保証金	19,802

長期差入保証金については、期限の定めが無いため、将来キャッシュ・フローの算定が困難であることから、時価開示の対象とはしておりません。

(注3) 金銭債権の決算日後の償還予定額

(単位:千円)

	1年以内
現金及び預金	840,561
未収委託者報酬	464,273
未収運用受託報酬	187
合計	1,305,021

当事業年度（自 2020年4月1日 至 2021年3月31日）

1. 金融商品の状況に関する事項

(1) 金融商品に対する取組方針

当社は、自らが運用する投資信託の商品性維持を目的として、当該投資信託を投資有価証券として保有しております。また、デリバティブ取引については、保有する特定の投資有価証券の価格変動リスクを低減させる目的で利用しており、投機的な取引は行わない方針であります。その他、一時的な余剰資金の運用については短期的な預金等に限定しております。なお、事業及び設備投資に必要な自己資金を有しているため、外部からの資金調達の計画はありません。

(2) 金融商品の内容及びそのリスク

営業債権である未収委託者報酬及び未収運用受託報酬は、顧客の信用リスクに晒されておりますが、これらの債権は、受託銀行にて分別管理されている信託財産及び年金資産より生じる信託報酬債権であり、その信用リスクは軽微であります。投資有価証券はファンドの自己設定に関連する投資信託であり、基準価額の変動リスクに晒されております。この自己設定投資信託の一部につきましては、指数先物によるデリバティブ取引にてリスクの低減を図っております。営業債務である未払手数料等は、1年以内の支払期日であります。

(3) 金融商品に係るリスク管理体制

信用リスク（取引先の契約不履行等に係るリスク）の管理

営業債権については経理規程に従い、取引先ごとに期日及び残高を管理しております。

市場リスク（価格、為替や金利等の変動リスク）の管理

投資有価証券については、定期的に基準価額を把握することにより管理しております。

デリバティブ取引は、取引執行部門とヘッジ有効性の評価部門を分離し、日々評価額及び評価損益の管理を行っております。

2. 金融商品の時価等に関する事項

2021年3月31日における貸借対照表計上額、時価及びこれらの差額については、次のとおりであります。なお、時価を把握することが極めて困難と認められるものは、次表には含めておりません（注2）を参照ください。）。

（単位：千円）

	貸借対照表 計上額	時価	差額
(1) 現金及び預金	1,281,158	1,281,158	
(2) 未収委託者報酬	482,776	482,776	
(3) 未収運用受託報酬	1,091	1,091	
(4) 投資有価証券 その他有価証券	956,238	956,238	
資産計	2,721,264	2,721,264	
未払金	383,631	383,631	
負債計	383,631	383,631	

デリバティブ取引 ヘッジ会計が適用されていない もの	350	350	
デリバティブ取引計(注)	350	350	

(注)デリバティブ取引によって生じた正味の債権・債務は純額で表示しております。

(注1) 金融商品の時価の算定方法並びに有価証券及びデリバティブ取引に関する事項

資産

(1)現金及び預金 (2)未収委託者報酬 (3)未収運用受託報酬

これらは短期間で決済されるため、時価は帳簿価額にほぼ等しいことから、当該帳簿価額によっております。

(4)投資有価証券

その他有価証券(投資信託)は基準価額によっております。

負債

未払金

短期間で決済されるため、時価は帳簿価額にほぼ等しいことから、当該帳簿価額によっております。

デリバティブ取引

注記事項(デリバティブ取引関係)をご参照ください。

(注2) 時価を把握することが極めて困難と認められる金融商品

(単位：千円)

区分	貸借対照表計上額
長期差入保証金	10,137

長期差入保証金については、期限の定めが無いため、将来キャッシュ・フローの算定が困難であることから、時価開示の対象とはしておりません。

(注3) 金銭債権の決算日後の償還予定額

(単位：千円)

	1年以内
現金及び預金	1,281,158
未収委託者報酬	482,776
未収運用受託報酬	1,091
合計	1,765,026

(有価証券関係)

前事業年度(2020年3月31日)

1. その他有価証券

(単位:千円)

区分		貸借対照表計上額	取得原価	差額
貸借対照表計上額が取得原価を超えるもの	(1)株式			
	(2)債券			
	(3)その他			
	小計			
貸借対照表計上額が取得原価を超えないもの	(1)株式			
	(2)債券			
	(3)その他	868,642	1,399,000	530,357
	小計	868,642	1,399,000	530,357
合計		868,642	1,399,000	530,357

2. 売却したその他有価証券

(単位:千円)

区分	売却額	売却益の合計額	売却損の合計額
(1)株式			
(2)債券			
(3)その他	11,154	1,154	
合計	11,154	1,154	

当事業年度(2021年3月31日)

1. その他有価証券

(単位:千円)

区分		貸借対照表計上額	取得原価	差額
貸借対照表計上額が取得原価を超えるもの	(1)株式			
	(2)債券			
	(3)その他	1,394	1,000	394
	小計	1,394	1,000	394
貸借対照表計上額が取得原価を超えないもの	(1)株式			
	(2)債券			
	(3)その他	954,843	1,381,010	426,166
	小計	954,843	1,381,010	426,166
合計		956,238	1,382,010	425,771

2. 売却したその他有価証券

(単位:千円)

区分	売却額	売却益の合計額	売却損の合計額
(1)株式			
(2)債券			
(3)その他	15,865	794	
合計	15,865	794	

(デリバティブ取引関係)

前事業年度(2020年3月31日)

1. ヘッジ会計が適用されていないデリバティブ取引

該当事項はありません。

2. ヘッジ会計が適用されているデリバティブ取引

株式関連

ヘッジ会計の方法	取引の種類	主なヘッジ対象	契約額等 (千円)	契約額等のうち 1年超(千円)	時価 (千円)
原則的処理方法	株価指数先物取引 買建	投資有価証券	10,000		4,819
合計			10,000		4,819

(注) 時価の算定方法

取引先金融機関から提示された価格等に基づいております。

当事業年度(2021年3月31日)

1. ヘッジ会計が適用されていないデリバティブ取引

株式関連

区分	取引の種類	契約額等 (千円)	契約額等の うち1年超 (千円)	時価 (千円)	評価損益 (千円)
市場取引	指数先物取引 買建	7,910		350	350
合計		7,910		350	350

(注) 時価の算定方法

取引先金融機関から提示された価格等に基づいております。

2. ヘッジ会計が適用されているデリバティブ取引

該当事項はありません。

(退職給付関係)

1. 採用している退職給付制度の概要

当社は、確定拠出型年金制度を採用しております。

2. 確定拠出制度

当社の確定拠出制度への要拠出額は、前事業年度(自2019年4月1日至2020年3月31日)4,686千円、当事業年度(自2020年4月1日至2021年3月31日)3,963千円であります。

(税効果会計関係)

前事業年度 (2020年3月31日)	当事業年度 (2021年3月31日)																																																				
<p>1. 繰延税金資産及び繰延税金負債の発生の主な原因別の内訳</p> <table style="width: 100%; border-collapse: collapse;"> <tr> <td colspan="2">繰延税金資産</td> </tr> <tr> <td>電話加入権</td> <td style="text-align: right;">438千円</td> </tr> <tr> <td>未払事業税</td> <td style="text-align: right;">886</td> </tr> <tr> <td>その他未払税金</td> <td style="text-align: right;">866</td> </tr> <tr> <td>その他有価証券評価差額金</td> <td style="text-align: right;">162,395</td> </tr> <tr> <td>その他</td> <td style="text-align: right;">673</td> </tr> <tr> <td>繰延税金資産小計</td> <td style="text-align: right; border-top: 1px solid black;">165,260</td> </tr> <tr> <td>評価性引当額</td> <td style="text-align: right;">438</td> </tr> <tr> <td>繰延税金資産合計</td> <td style="text-align: right; border-top: 1px solid black;">164,822</td> </tr> <tr> <td colspan="2">繰延税金負債</td> </tr> <tr> <td>繰延ヘッジ損益</td> <td style="text-align: right;">1,475</td> </tr> <tr> <td>繰延税金負債合計</td> <td style="text-align: right; border-top: 1px solid black;">1,475</td> </tr> <tr> <td>繰延税金資産の純額</td> <td style="text-align: right; border-top: 1px solid black; border-bottom: 1px solid black;">163,346</td> </tr> </table>	繰延税金資産		電話加入権	438千円	未払事業税	886	その他未払税金	866	その他有価証券評価差額金	162,395	その他	673	繰延税金資産小計	165,260	評価性引当額	438	繰延税金資産合計	164,822	繰延税金負債		繰延ヘッジ損益	1,475	繰延税金負債合計	1,475	繰延税金資産の純額	163,346	<p>1. 繰延税金資産及び繰延税金負債の発生の主な原因別の内訳</p> <table style="width: 100%; border-collapse: collapse;"> <tr> <td colspan="2">繰延税金資産</td> </tr> <tr> <td>電話加入権</td> <td style="text-align: right;">438千円</td> </tr> <tr> <td>未払事業税</td> <td style="text-align: right;">3,830</td> </tr> <tr> <td>その他未払税金</td> <td style="text-align: right;">1,424</td> </tr> <tr> <td>その他有価証券評価差額金</td> <td style="text-align: right;">130,492</td> </tr> <tr> <td>その他</td> <td style="text-align: right;">3,936</td> </tr> <tr> <td>繰延税金資産小計</td> <td style="text-align: right; border-top: 1px solid black;">140,121</td> </tr> <tr> <td>評価性引当額</td> <td></td> </tr> <tr> <td>繰延税金資産合計</td> <td style="text-align: right; border-top: 1px solid black;">140,121</td> </tr> <tr> <td colspan="2">繰延税金負債</td> </tr> <tr> <td>その他有価証券評価差額金</td> <td style="text-align: right;">120</td> </tr> <tr> <td>繰延税金負債合計</td> <td style="text-align: right; border-top: 1px solid black;">120</td> </tr> <tr> <td>繰延税金資産の純額</td> <td style="text-align: right; border-top: 1px solid black; border-bottom: 1px solid black;">140,000</td> </tr> </table>	繰延税金資産		電話加入権	438千円	未払事業税	3,830	その他未払税金	1,424	その他有価証券評価差額金	130,492	その他	3,936	繰延税金資産小計	140,121	評価性引当額		繰延税金資産合計	140,121	繰延税金負債		その他有価証券評価差額金	120	繰延税金負債合計	120	繰延税金資産の純額	140,000
繰延税金資産																																																					
電話加入権	438千円																																																				
未払事業税	886																																																				
その他未払税金	866																																																				
その他有価証券評価差額金	162,395																																																				
その他	673																																																				
繰延税金資産小計	165,260																																																				
評価性引当額	438																																																				
繰延税金資産合計	164,822																																																				
繰延税金負債																																																					
繰延ヘッジ損益	1,475																																																				
繰延税金負債合計	1,475																																																				
繰延税金資産の純額	163,346																																																				
繰延税金資産																																																					
電話加入権	438千円																																																				
未払事業税	3,830																																																				
その他未払税金	1,424																																																				
その他有価証券評価差額金	130,492																																																				
その他	3,936																																																				
繰延税金資産小計	140,121																																																				
評価性引当額																																																					
繰延税金資産合計	140,121																																																				
繰延税金負債																																																					
その他有価証券評価差額金	120																																																				
繰延税金負債合計	120																																																				
繰延税金資産の純額	140,000																																																				
<p>2. 法定実効税率と税効果会計適用後の法人税等の負担率との間に重要な差異があるときの、当該差異原因となった主要な項目別の内訳</p> <p>当事業年度は、法定実効税率と税効果会計適用後の法人税等の負担率との間の差異が法定実効税率の100分の5以下であるため注記を省略しております。</p>	<p>2. 法定実効税率と税効果会計適用後の法人税等の負担率との間に重要な差異があるときの、当該差異原因となった主要な項目別の内訳</p> <p style="text-align: center;">同左</p>																																																				

(セグメント情報)

前事業年度(自 2019年4月1日 至 2020年3月31日)

(セグメント情報)

当社の事業は、投資運用業及び投資助言葉の単一セグメントであるため、記載を省略しております。

(関連情報)

1. 製品及びサービスごとの情報

単一の製品・サービスの区分の外部顧客への営業収益が損益計算書の営業収益の90%を超えるため、記載を省略しております。

2. 地域ごとの情報

(1) 売上高

本邦の外部顧客への売上高に区分した金額が損益計算書の売上高の90%を超えるため、地域ごとの売上高の記載を省略しております。

(2) 有形固定資産

本邦以外に所在している有形固定資産がないため、該当事項はありません。

3. 主要な顧客ごとの情報

(単位：千円)

顧客の名称	営業収益
SBI中小型割安成長株ファンドジェイリパイプ (年2回決算型)	633,842

(報告セグメントごとの減損損失に関する情報)

該当事項はありません。

(報告セグメントごとののれんの償却額及び未償却残高に関する情報)

該当事項はありません。

(報告セグメントごとの負ののれん発生益に関する情報)

該当事項はありません。

当事業年度(自 2020年4月1日 至 2021年3月31日)

(セグメント情報)

当社の事業は、投資運用業及び投資助言葉の単一セグメントであるため、記載を省略しております。

(関連情報)

1. 製品及びサービスごとの情報

単一の製品・サービスの区分の外部顧客への営業収益が損益計算書の営業収益の90%を超えるため、記載を省略しております。

2. 地域ごとの情報

(1) 売上高

本邦の外部顧客への売上高に区分した金額が損益計算書の売上高の90%を超えるため、地域ごとの売上高の記載を省略しております。

(2) 有形固定資産

本邦以外に所在している有形固定資産がないため、該当事項はありません。

3. 主要な顧客ごとの情報

(単位：千円)

顧客の名称	営業収益
SBI中小型割安成長株ファンドジェイリバイブ (年2回決算型)	517,208

(報告セグメントごとの減損損失に関する情報)

該当事項はありません。

(報告セグメントごとののれんの償却額及び未償却残高に関する情報)

該当事項はありません。

(報告セグメントごとの負ののれん発生益に関する情報)

該当事項はありません。

(関連当事者情報)

前事業年度(自 2019年4月1日 至 2020年3月31日)

1. 関連当事者との取引

財務諸表提出会社と関連当事者との取引

財務諸表提出会社と同一の親会社を持つ会社等

種類	会社等の名称 又は氏名	所在地	資本金又は 出資金 (百万円)	事業の内容 又は職業	議決権等 の所有 (被所有) 割合(%)	関連当事者との関係	取引の 内容	取引 金額 (千円)	科目	期末 残高 (千円)
同一の 親会社 を持つ 会社	株式会社SBI証券	東京都港区	48,323	証券業		販売委託・販促	販売委託 支払手数料	586,867	未払金	117,336
							広告宣伝 費	160		

(注) 1. 取引金額には消費税等が含まれておらず、期末残高には消費税等が含まれております。
2. 販売委託の条件は、市場価格を勘案し、取引先との協議によって決定しております。

2. 親会社に関する注記

親会社情報

- SBIアセットマネジメント・グループ株式会社(非上場)
- モーニングスター株式会社(東京証券取引所ジャスダック市場に上場)
- SBIグローバルアセットマネジメント株式会社(非上場)
- SBIホールディングス株式会社(東京証券取引所市場第一部に上場)

当事業年度(自 2020年4月1日 至 2021年3月31日)

1. 関連当事者との取引

財務諸表提出会社と関連当事者との取引

財務諸表提出会社と同一の親会社を持つ会社等

種類	会社等の名称 又は氏名	所在地	資本金又は 出資金 (百万円)	事業の内容 又は職業	議決権等 の所有 (被所有) 割合(%)	関連当事者との関係	取引の 内容	取引 金額 (千円)	科目	期末 残高 (千円)
同一の 親会社 を持つ 会社	株式会社SBI証券	東京都港区	48,323	証券業		販売委託	販売委託 支払手数料	533,728	未払金	148,196

(注) 1. 取引金額には消費税等が含まれておらず、期末残高には消費税等が含まれております。
2. 販売委託の条件は、市場価格を勘案し、取引先との協議によって決定しております。

2. 親会社に関する注記

親会社情報

- SBIアセットマネジメント・グループ株式会社(非上場)
- モーニングスター株式会社(東京証券取引所市場第一部に上場)
- SBIグローバルアセットマネジメント株式会社(非上場)
- SBIホールディングス株式会社(東京証券取引所市場第一部に上場)

(1株当たり情報)

	前事業年度 自 2019年4月1日 至 2020年3月31日	当事業年度 自 2020年4月1日 至 2021年3月31日
1株当たり純資産額	56,824円65銭	66,824円16銭
1株当たり当期純利益	9,053円55銭 なお、潜在株式調整後1株当たり 当期純利益金額については、 潜在株式が存在しないため記載 していません。	8,108円30銭 なお、潜在株式調整後1株当たり 当期純利益金額については、 潜在株式が存在しないため記載 していません。

(注) 1株当たり当期純利益の算定上の基礎は、以下のとおりであります。

	前事業年度 自 2019年4月1日 至 2020年3月31日	当事業年度 自 2020年4月1日 至 2021年3月31日
当期純利益(千円)	331,360	296,763
普通株主に帰属しない金額(千円)		
普通株式に係る当期純利益(千円)	331,360	296,763
期中平均株式数(株)	36,600	36,600

(重要な後発事象)

前事業年度(自 2019年4月1日 至 2020年3月31日)

該当事項はありません。

当事業年度(自 2020年4月1日 至 2021年3月31日)

(共通支配下の取引等)

当社は、2021年3月17日の取締役会において、当社を吸収合併存続会社とし、同一の親会社を持つ会社であるS B I オルタナティブ・インベストメンツ株式会社を吸収合併消滅会社とする吸収合併契約の締結を承認決議し、効力発生日である2021年5月1日付をもって吸収合併いたしました。

1. 取引の概要

(1) 結合当事企業の名称

存続会社：当社

消滅会社：S B I オルタナティブ・インベストメンツ株式会社

(2) 企業結合日

2021年5月1日

(3) 企業結合の法的形式

当社を存続会社とし、S B I オルタナティブ・インベストメンツ株式会社を消滅会社とする吸収合併。

(4) 結合後企業の名称

S B I アセットマネジメント株式会社

(5) 取引の目的

経営資源の有効活用及び最適化を図ることを目的としております。

2. 実施した会計処理の概要

「企業結合に関する会計基準」及び「企業結合会計基準及び事業分離等会計基準に関する適用指針」に基づき、共通支配下の取引として会計処理を行っております。

4【利害関係人との取引制限】

委託会社は、「金融商品取引法」の定めるところにより、利害関係人との取引について、次に掲げる行為が禁止されています。

- (1) 自己またはその取締役もしくは執行役との間における取引を行うことを内容とした運用を行うこと(投資者の保護に欠け、もしくは取引の公正を害し、または金融商品取引業の信用を失墜させるおそれがないものとして内閣府令で定めるものを除きます。)
- (2) 運用財産相互間において取引を行うことを内容とした運用を行うこと(投資者の保護に欠け、もしくは取引の公正を害し、または金融商品取引業の信用を失墜させるおそれがないものとして内閣府令で定めるものを除きます。)
- (3) 通常の見取の条件と異なる条件であって見取の公正を害するおそれのある条件で、委託会社の親法人等(委託会社の総株主等の議決権の過半数を保有していることその他の当該金融商品取引業者と密接な関係を有する法人その他の団体として政令で定める要件に該当する者をいいます。以下(4)(5)において同じ。)または子法人等(委託会社が総株主等の議決権の過半数を保有していることその他の当該金融商品取引業者と密接な関係を有する法人その他の団体として政令で定める要件に該当する者をいいます。以下同じ。)と有価証券の売買その他の取引または金融デリバティブ取引を行うこと。
- (4) 委託会社の親法人等または子法人等の利益を図るため、その行う投資運用業に関して運用の方針、運用財産の額もしくは市場の状況に照らして不必要な取引を行うことを内容とした運用を行うこと。
- (5) 上記(3)(4)に掲げるもののほか、委託会社の親法人等または子法人等が関与する行為であって、投資者の保護に欠け、もしくは取引の公正を害し、または金融商品取引業の信用を失墜させるおそれのあるものとして内閣府令で定める行為。

5【その他】

(1) 定款の変更

委託会社の定款の変更に関しては、株主総会の決議が必要です。

(2) 訴訟事件その他重要事項

委託会社及びファンドに重要な影響を与えた事実、または与えると予想される事実はありません。

第2【その他の関係法人の概況】

1【名称、資本金の額及び事業の内容】

	名 称	資本金の額 (2020年3月末日現在)	事業の内容
受託会社	株式会社りそな銀行	279,928百万円	銀行法に基づき銀行業を営むとともに、金融機関の信託業務の兼営等に関する法律(兼営法)に基づき信託業務を営んでいます。
再信託受託会社	株式会社日本カストディ銀行	51,000百万円 ¹	銀行法に基づき銀行業を営むとともに、金融機関の信託業務の兼営等に関する法律(兼営法)に基づき信託業務を営んでいます。
販売会社	株式会社SBI証券	48,323百万円	「金融商品取引法」に定める第一種金融商品取引業を営んでいます。
	楽天証券株式会社	7,495百万円	
	auカブコム証券株式会社	7,196百万円	
	松井証券株式会社	11,945百万円	
	フィデリティ証券株式会社	10,007百万円	
	マネックス証券株式会社	12,200百万円	
	SMB C日興証券株式会社	10,000百万円	
	GMOクリック証券株式会社	4,346百万円	
	PayPay銀行株式会社 ²	37,250百万円	銀行法に基づき銀行業を営んでいます。
	株式会社東和銀行 ³	38,653百万円	

1 2020年7月27日現在。

2 株式会社ジャパンネット銀行は、2021年4月5日付でPayPay銀行株式会社に商号を変更しました。

3 株式会社東和銀行は、「為替ヘッジなし」の募集・販売等の取扱いを行っております。

2【関係業務の概要】

(1) 受託会社

本ファンドの受託会社として、信託財産の保管・管理・計算等を行います。

(2) 再信託受託会社

本ファンドの受託会社と再信託契約を締結し、信託事務の一部を行います。

(3) 販売会社

本ファンドの販売会社として募集・販売の取扱い、一部解約事務および収益分配金・解約金・償還金の支払い等を行います。

3【資本関係】

(1) 受託会社

該当事項はありません。

(2) 再信託受託会社

該当事項はありません。

(3) 販売会社

該当事項はありません。

第3【参考情報】

当計算期間において、ファンドにかかる金融商品取引法第25条第1項各号に掲げる書類は以下の通り提出されております。

有価証券報告書	2020年8月28日
有価証券届出書	2020年8月28日
有価証券届出書の訂正届出書	2020年12月1日
半期報告書	2021年2月26日
有価証券届出書	2021年2月26日

独立監査人の監査報告書

2021年6月2日

SBIアセットマネジメント株式会社

取締役会 御中

有限責任監査法人トーマツ
東京事務所指定有限責任社員 公認会計士 木村尚子
業務執行社員指定有限責任社員 公認会計士 郷右近隆也
業務執行社員

監査意見

当監査法人は、金融商品取引法第193条の2第1項の規定に基づく監査証明を行うため、「委託会社等の経理状況」に掲げられているSBIアセットマネジメント株式会社の2020年4月1日から2021年3月31日までの第35期事業年度の財務諸表、すなわち、貸借対照表、損益計算書、株主資本等変動計算書、重要な会計方針及びその他の注記について監査を行った。

当監査法人は、上記の財務諸表が、我が国において一般に公正妥当と認められる企業会計の基準に準拠して、SBIアセットマネジメント株式会社の2021年3月31日現在の財政状態及び同日をもって終了する事業年度の経営成績を、全ての重要な点において適正に表示しているものと認める。

監査意見の根拠

当監査法人は、我が国において一般に公正妥当と認められる監査の基準に準拠して監査を行った。監査の基準における当監査法人の責任は、「財務諸表監査における監査人の責任」に記載されている。当監査法人は、我が国における職業倫理に関する規定に従って、会社から独立しており、また、監査人としてのその他の倫理上の責任を果たしている。当監査法人は、意見表明の基礎となる十分かつ適切な監査証拠を入手したと判断している。

財務諸表に対する経営者及び監査役の責任

経営者の責任は、我が国において一般に公正妥当と認められる企業会計の基準に準拠して財務諸表を作成し適正に表示することにある。これには、不正又は誤謬による重要な虚偽表示のない財務諸表を作成し適正に表示するために経営者が必要と判断した内部統制を整備及び運用することが含まれる。

財務諸表を作成するに当たり、経営者は、継続企業の前提に基づき財務諸表を作成することが適切であるかどうかを評価し、我が国において一般に公正妥当と認められる企業会計の基準に基づいて継続企業に関する事項を開示する必要がある場合には当該事項を開示する責任がある。

監査役の責任は、財務報告プロセスの整備及び運用における取締役の職務の執行を監視することにある。

財務諸表監査における監査人の責任

監査人の責任は、監査人が実施した監査に基づいて、全体としての財務諸表に不正又は誤謬による重要な虚偽表示がないかどうかについて合理的な保証を得て、監査報告書において独立の立場から財務諸表に対する意見を表明することにある。虚偽表示は、不正又は誤謬により発生する可能性があり、個別に又は集計すると、財務諸表の利用者の意思決定に影響を与えると合理的に見込まれる場合に、重要性があると判断される。

監査人は、我が国において一般に公正妥当と認められる監査の基準に従って、監査の過程を通じて、職業的専門家としての判断を行い、職業的懐疑心を保持して以下を実施する。

- ・ 不正又は誤謬による重要な虚偽表示リスクを識別し、評価する。また、重要な虚偽表示リスクに対応した監査手続を立案し、実施する。監査手続の選択及び適用は監査人の判断による。さらに、意見表明の基礎となる十分かつ適切な監査証拠を入手する。
- ・ 財務諸表監査の目的は、内部統制の有効性について意見表明するためのものではないが、監査人は、リスク評価の実施に際して、状況に応じた適切な監査手続を立案するために、監査に関連する内部統制を検討する。
- ・ 経営者が採用した会計方針及びその適用方法の適切性、並びに経営者によって行われた会計上の見積りの合理性及び関連する注記事項の妥当性を評価する。
- ・ 経営者が継続企業を前提として財務諸表を作成することが適切であるかどうか、また、入手した監査証拠に基づき、継続企業の前提に重要な疑義を生じさせるような事象又は状況に関して重要な不確実性が認められるかどうか結論付ける。継続企業の前提に関する重要な不確実性が認められる場合は、監査報告書において財務諸表の注記事項に注意を喚起すること、又は重要な不確実性に関する財務諸表の注記事項が適切でない場合は、財務諸表に対して除外事項付意見を表明することが求められている。監査人の結論は、監査報告書日までに入手した監査証拠に基づいているが、将来の事象や状況により、企業は継続企業として存続できなくなる可能性がある。
- ・ 財務諸表の表示及び注記事項が、我が国において一般に公正妥当と認められる企業会計の基準に準拠しているかどうかとともに、関連する注記事項を含めた財務諸表の表示、構成及び内容、並びに財務諸表が基礎となる取引や会計事象を適正に表示しているかどうかを評価する。

監査人は、監査役に対して、計画した監査の範囲とその実施時期、監査の実施過程で識別した内部統制の重要な不備を含む監査上の重要な発見事項、及び監査の基準で求められているその他の事項について報告を行う。

利害関係

会社と当監査法人又は業務執行社員との間には、公認会計士法の規定により記載すべき利害関係はない。

以 上

-
- 1．上記は監査報告書の原本に記載された事項を電子化したものであり、その原本は当社が別途保管しております。
 - 2．XBRLデータは監査の対象に含まれておりません。

独立監査人の監査報告書

2021年7月16日

SBIアセットマネジメント株式会社

取締役会 御中

有限責任監査法人 トーマツ
東京事務所

指定有限責任社員

業務執行社員

公認会計士 松崎雅則印

監査意見

当監査法人は、金融商品取引法第193条の2第1項の規定に基づく監査証明を行うため、「ファンドの経理状況」に掲げられているSBIグローバルESGバランス・ファンド（為替ヘッジあり）の2020年5月29日から2021年5月28日までの計算期間の財務諸表、すなわち、貸借対照表、損益及び剰余金計算書、注記表並びに附属明細表について監査を行った。

当監査法人は、上記の財務諸表が、我が国において一般に公正妥当と認められる企業会計の基準に準拠して、SBIグローバルESGバランス・ファンド（為替ヘッジあり）の2021年5月28日現在の信託財産の状態及び同日をもって終了する計算期間の損益の状況を、全ての重要な点において適正に表示しているものと認める。

監査意見の根拠

当監査法人は、我が国において一般に公正妥当と認められる監査の基準に準拠して監査を行った。監査の基準における当監査法人の責任は、「財務諸表監査における監査人の責任」に記載されている。当監査法人は、我が国における職業倫理に関する規定に従って、SBIアセットマネジメント株式会社及びファンドから独立しており、また、監査人としてのその他の倫理上の責任を果たしている。当監査法人は、意見表明の基礎となる十分かつ適切な監査証拠を入手したと判断している。

財務諸表に対する経営者の責任

経営者の責任は、我が国において一般に公正妥当と認められる企業会計の基準に準拠して財務諸表を作成し適正に表示することにある。これには、不正又は誤謬による重要な虚偽表示のない財務諸表を作成し適正に表示するために経営者が必要と判断した内部統制を整備及び運用することが含まれる。

財務諸表を作成するに当たり、経営者は、継続企業の前提に基づき財務諸表を作成することが適切であるかどうかを評価し、我が国において一般に公正妥当と認められる企業会計の基準に基づいて継続企業に関する事項を開示する必要がある場合には当該事項を開示する責任がある。

財務諸表監査における監査人の責任

監査人の責任は、監査人が実施した監査に基づいて、全体としての財務諸表に不正又は誤謬による重要な虚偽表示がないかどうかについて合理的な保証を得て、監査報告書において独立の立場から財務諸表に対する意見を表明することにある。虚偽表示は、不正又は誤謬により発生する可能性があり、個別に又は集計すると、財務諸表の利用者の意思決定に影響を与えると合理的に見込まれる場合に、重要性があると判断される。

監査人は、我が国において一般に公正妥当と認められる監査の基準に従って、監査の過程を通じて、職業的専門家としての判断を行い、職業的懐疑心を保持して以下を実施する。

- 不正又は誤謬による重要な虚偽表示リスクを識別し、評価する。また、重要な虚偽表示リスクに対応した監査手続を立案し、実施する。監査手続の選択及び適用は監査人の判断による。さらに、意見表明の基礎となる十分かつ適切な監査証拠を入手する。
- 財務諸表監査の目的は、内部統制の有効性について意見表明するためのものではないが、監査人は、リスク評価の実施に際して、状況に応じた適切な監査手続を立案するために、監査に関連する内部統制を検討する。
- 経営者が採用した会計方針及びその適用方法の適切性、並びに経営者によって行われた会計上の見積りの合理性及び関連する注記事項の妥当性を評価する。
- 経営者が継続企業を前提として財務諸表を作成することが適切であるかどうか、また、入手した監査証拠に基づき、継続企業の前提に重要な疑義を生じさせるような事象又は状況に関して重要な不確実性が認められるかどうか結論付ける。継続企業の前提に関する重要な不確実性が認められる場合は、監査報告書において財務諸表の注記事項に注意を喚起すること、又は重要な不確実性に関する財務諸表の注記事項が適切でない場合は、財務諸表に対して除外事項付意見を表明することが求められている。監査人の結論は、監査報告書日までに入手した監査証拠に基づいているが、将来の事象や状況により、ファンドは継続企業として存続できなくなる可能性がある。
- 財務諸表の表示及び注記事項が、我が国において一般に公正妥当と認められる企業会計の基準に準拠しているかどうかとともに、関連する注記事項を含めた財務諸表の表示、構成及び内容、並びに財務諸表が基礎となる取引や会計事象を適正に表示しているかどうかを評価する。

監査人は、経営者に対して、計画した監査の範囲とその実施時期、監査の実施過程で識別した内部統制の重要な不備を含む監査上の重要な発見事項、及び監査の基準で求められているその他の事項について報告を行う。

利害関係

SBIアセットマネジメント株式会社及びファンドと当監査法人又は業務執行社員との間には、公認会計士法の規定により記載すべき利害関係はない。

以上

-
1. 上記は、監査報告書の原本に記載された事項を電子化したものであり、その原本は当社が別途保管しております。
 2. XBRLデータは監査の対象に含まれておりません。

独立監査人の監査報告書

2021年7月16日

SBIアセットマネジメント株式会社

取締役会 御中

有限責任監査法人 トーマツ
東京事務所

指定有限責任社員

業務執行社員

公認会計士 松崎雅則印

監査意見

当監査法人は、金融商品取引法第193条の2第1項の規定に基づく監査証明を行うため、「ファンドの経理状況」に掲げられているSBIグローバルESGバランス・ファンド（為替ヘッジなし）の2020年5月29日から2021年5月28日までの計算期間の財務諸表、すなわち、貸借対照表、損益及び剰余金計算書、注記表並びに附属明細表について監査を行った。

当監査法人は、上記の財務諸表が、我が国において一般に公正妥当と認められる企業会計の基準に準拠して、SBIグローバルESGバランス・ファンド（為替ヘッジなし）の2021年5月28日現在の信託財産の状態及び同日をもって終了する計算期間の損益の状況を、全ての重要な点において適正に表示しているものと認める。

監査意見の根拠

当監査法人は、我が国において一般に公正妥当と認められる監査の基準に準拠して監査を行った。監査の基準における当監査法人の責任は、「財務諸表監査における監査人の責任」に記載されている。当監査法人は、我が国における職業倫理に関する規定に従って、SBIアセットマネジメント株式会社及びファンドから独立しており、また、監査人としてのその他の倫理上の責任を果たしている。当監査法人は、意見表明の基礎となる十分かつ適切な監査証拠を入手したと判断している。

財務諸表に対する経営者の責任

経営者の責任は、我が国において一般に公正妥当と認められる企業会計の基準に準拠して財務諸表を作成し適正に表示することにある。これには、不正又は誤謬による重要な虚偽表示のない財務諸表を作成し適正に表示するために経営者が必要と判断した内部統制を整備及び運用することが含まれる。

財務諸表を作成するに当たり、経営者は、継続企業の前提に基づき財務諸表を作成することが適切であるかどうかを評価し、我が国において一般に公正妥当と認められる企業会計の基準に基づいて継続企業に関する事項を開示する必要がある場合には当該事項を開示する責任がある。

財務諸表監査における監査人の責任

監査人の責任は、監査人が実施した監査に基づいて、全体としての財務諸表に不正又は誤謬による重要な虚偽表示がないかどうかについて合理的な保証を得て、監査報告書において独立の立場から財務諸表に対する意見を表明することにある。虚偽表示は、不正又は誤謬により発生する可能性があり、個別に又は集計すると、財務諸表の利用者の意思決定に影響を与えると合理的に見込まれる場合に、重要性があると判断される。

監査人は、我が国において一般に公正妥当と認められる監査の基準に従って、監査の過程を通じて、職業的専門家としての判断を行い、職業的懐疑心を保持して以下を実施する。

- 不正又は誤謬による重要な虚偽表示リスクを識別し、評価する。また、重要な虚偽表示リスクに対応した監査手続を立案し、実施する。監査手続の選択及び適用は監査人の判断による。さらに、意見表明の基礎となる十分かつ適切な監査証拠を入手する。
- 財務諸表監査の目的は、内部統制の有効性について意見表明するためのものではないが、監査人は、リスク評価の実施に際して、状況に応じた適切な監査手続を立案するために、監査に関連する内部統制を検討する。
- 経営者が採用した会計方針及びその適用方法の適切性、並びに経営者によって行われた会計上の見積りの合理性及び関連する注記事項の妥当性を評価する。
- 経営者が継続企業を前提として財務諸表を作成することが適切であるかどうか、また、入手した監査証拠に基づき、継続企業の前提に重要な疑義を生じさせるような事象又は状況に関して重要な不確実性が認められるかどうか結論付ける。継続企業の前提に関する重要な不確実性が認められる場合は、監査報告書において財務諸表の注記事項に注意を喚起すること、又は重要な不確実性に関する財務諸表の注記事項が適切でない場合は、財務諸表に対して除外事項付意見を表明することが求められている。監査人の結論は、監査報告書日までに入手した監査証拠に基づいているが、将来の事象や状況により、ファンドは継続企業として存続できなくなる可能性がある。
- 財務諸表の表示及び注記事項が、我が国において一般に公正妥当と認められる企業会計の基準に準拠しているかどうかとともに、関連する注記事項を含めた財務諸表の表示、構成及び内容、並びに財務諸表が基礎となる取引や会計事象を適正に表示しているかどうかを評価する。

監査人は、経営者に対して、計画した監査の範囲とその実施時期、監査の実施過程で識別した内部統制の重要な不備を含む監査上の重要な発見事項、及び監査の基準で求められているその他の事項について報告を行う。

利害関係

SBIアセットマネジメント株式会社及びファンドと当監査法人又は業務執行社員との間には、公認会計士法の規定により記載すべき利害関係はない。

以上

-
1. 上記は、監査報告書の原本に記載された事項を電子化したものであり、その原本は当社が別途保管しております。
 2. XBRLデータは監査の対象に含まれておりません。