

## 【表紙】

【提出書類】	訂正有価証券届出書
【提出先】	関東財務局長殿
【提出日】	2021年9月3日提出
【発行者名】	SOMPOアセットマネジメント株式会社
【代表者の役職氏名】	代表取締役社長 小嶋 信弘
【本店の所在の場所】	東京都中央区日本橋二丁目2番16号
【事務連絡者氏名】	津田 浩平
【電話番号】	03-5290-3432
【届出の対象とした募集（売出）内国投資 信託受益証券に係るファンドの名称】	スイス・グローバル・リーダー・ファンド（為替ヘッジあり）
【届出の対象とした募集（売出）内国投資 信託受益証券の金額】	募集額 5,000億円を上限とします。
【縦覧に供する場所】	該当事項はありません。

## 1【有価証券届出書の訂正届出書の提出理由】

2021年3月3日付をもって提出した有価証券届出書（以下「原届出書」といいます。）につきまして、有価証券報告書の提出に伴い、訂正すべき事項がありましたので、これを訂正するものであります。

## 2【訂正の内容】

<訂正前>および<訂正後>に記載している下線部\_\_\_\_\_は訂正部分を示し、<更新後>の記載事項は原届出書の更新後の内容を示します。

なお、「第二部 ファンド情報 第1 ファンドの状況 5 運用状況」および「第二部 ファンド情報 第3 ファンドの経理状況」は原届出書の更新後の内容を記載しています。

## 第二部【ファンド情報】

## 第1【ファンドの状況】

## 1【ファンドの性格】

## (1)【ファンドの目的及び基本的性格】

&lt;訂正前&gt;

(略)

## &lt;ファンドの特色&gt;

(略)

## ユニオンバンケール プリヴェ ユービービー エスエーについて

- ・ スイスを代表する資産運用会社の一つ
- ・ 1969年スイスで設立。グローバルに24拠点を展開
- ・ 運用資産額：1,372億スイスフラン(約15兆5,337億円)
- ・ 世界の個人投資家・機関投資家に様々な運用戦略を提供

(2020年6月末現在)

(略)

&lt;訂正後&gt;

(略)

## &lt;ファンドの特色&gt;

(略)

## ユニオンバンケール プリヴェ ユービービー エスエーについて

- ・ スイスを代表する資産運用会社の一つ
- ・ 1969年スイスで設立。グローバルに25拠点を展開
- ・ 運用資産額：1,474億スイスフラン(約17兆2,679億円)
- ・ 世界の個人投資家・機関投資家に様々な運用戦略を提供

(2020年12月末現在)

(略)

## (3)【ファンドの仕組み】

&lt;訂正前&gt;

(略)

委託会社等の概況

( ) 資本金の額 1,550百万円 (2020年12月末現在)

(略)

( ) 大株主の状況 (2020年12月末現在)

(略)

&lt;訂正後&gt;

(略)

委託会社等の概況

( ) 資本金の額 1,550百万円 (2021年6月末現在)

(略)

( )大株主の状況（2021年6月末現在）

(略)

## 2【投資方針】

### (3)【運用体制】

<訂正前>

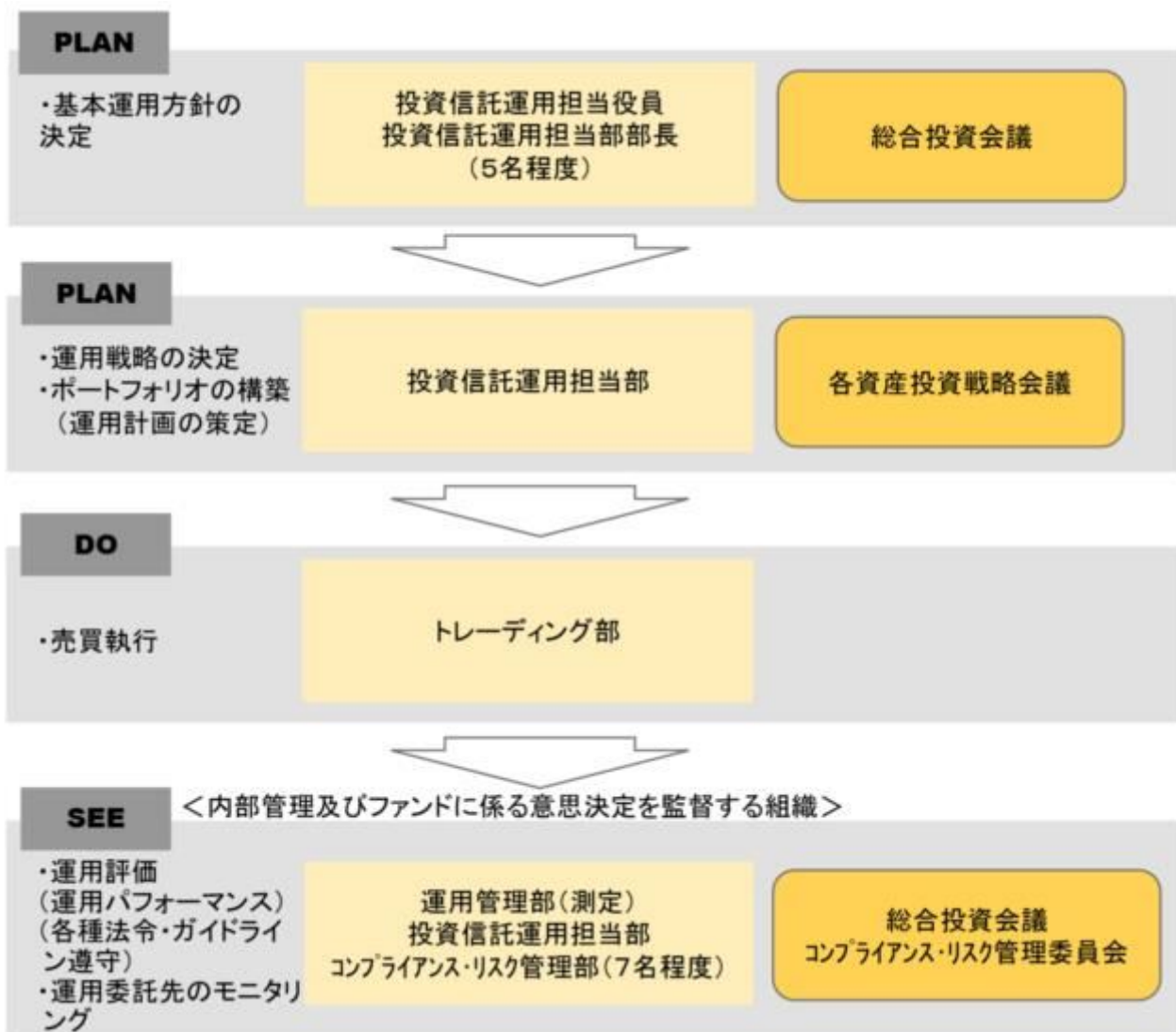
a. 委託会社の運用体制と社内規程

(運用体制)

(略)

各運用担当部で策定された運用計画に基づき、トレーディング部が最良執行の観点から売買を執行します。

(略)



2020年12月末現在のものであり、今後変更されることもあります。

<訂正後>

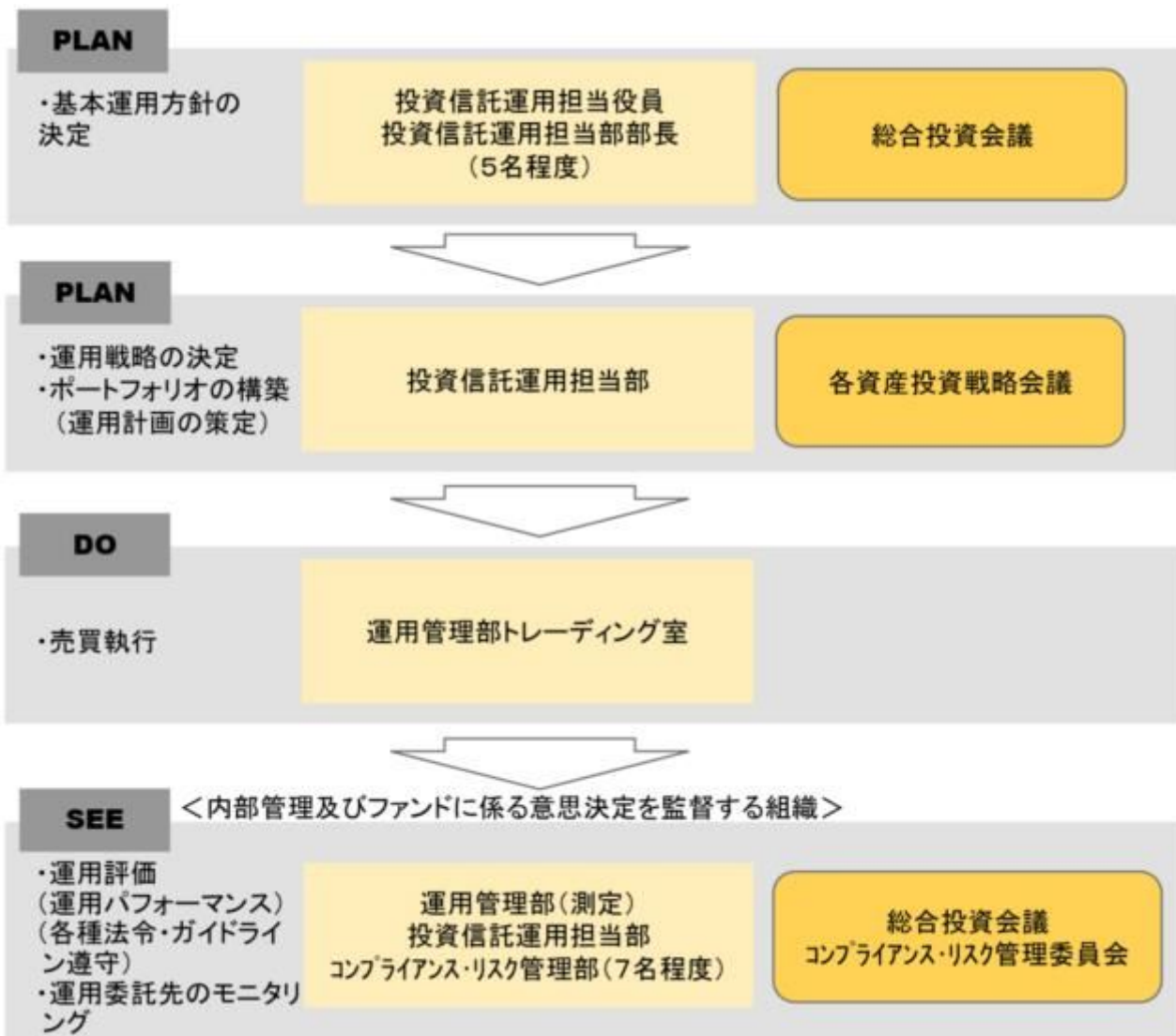
a. 委託会社の運用体制と社内規程

(運用体制)

(略)

各運用担当部で策定された運用計画に基づき、運用管理部トレーディング室が最良執行の観点から売買を執行します。

(略)



2021年6月末現在のものであり、今後変更されることもあります。

<訂正前>

b. 運用委託先の運用体制等

(略)

2020年12月末現在のものであり、今後変更される場合もあります。

<訂正後>

b. 運用委託先の運用体制等

(略)

2021年6月末現在のものであり、今後変更される場合もあります。

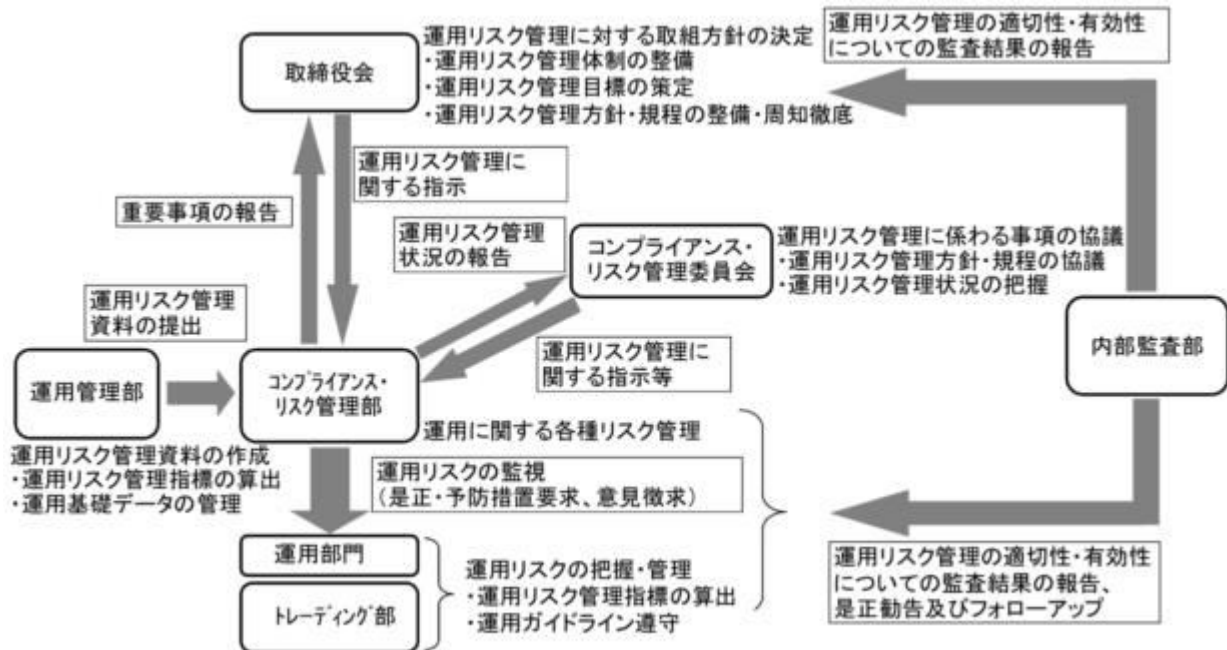
### 3【投資リスク】

<訂正前>

(略)

## &lt; リスクの管理体制 &gt;

## a. 委託会社のリスク管理体制



※運用リスクには流動性リスクを含みます。

(注) 上図は、2020年12月末現在のものであり、今後変更されることもあります。

(略)

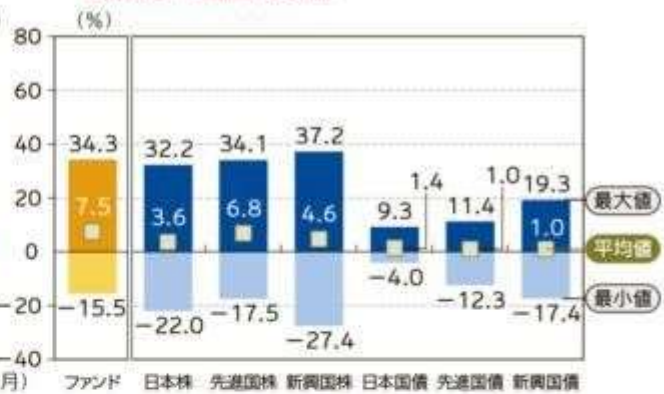
### ファンドの年間騰落率及び 分配金再投資基準価額の推移

※データは、設定日より掲載しています。



### ファンドと他の代表的な資産クラスとの 騰落率の比較

※ファンドと代表的な資産クラスの対象期間が異なりますので、ご注意ください。



ファンド : 2017年12月～2020年12月  
代表的な資産クラス: 2016年1月～2020年12月

- 上記は、税引前の分配金を再投資したものとみなして計算した基準価額および年間騰落率が記載されており、実際の基準価額および基準価額に基づいて計算した年間騰落率とは異なる場合があります。
- 上記は、期間5年の各月末におけるグラフになります。

- 「ファンドと他の代表的な資産クラスとの騰落率の比較」は、上記期間の各月末における直近1年間の騰落率の平均・最大・最小を、ファンド及び他の代表的な資産クラスについて表示し、ファンドと代表的な資産クラスを定量的に比較できるように作成したものです。全ての資産クラスがファンドの投資対象とは限りません。

#### 代表的な資産クラスの指数

日本株:東証株価指数(TOPIX)(配当込み)

東京証券取引所第一部上場全銘柄の基準時(1968年1月4日終値)の時価総額を100として、その後の時価総額を指数化したものです。東証株価指数(TOPIX)は、東京証券取引所の知的財産であり、東京証券取引所は、TOPIXの算出もしくは公表の方法の変更、TOPIXの算出もしくは公表の停止またはTOPIXの商標の変更もしくは使用の停止を行う権利を有しています。

新興国株:MSCIエマージング・マーケット・インデックス(配当込み、円換算ベース)

MSCI Inc.が開発した株価指数で、世界の新興国で構成されています。MSCIエマージング・マーケット・インデックス(配当込み、円換算ベース)は、MSCIエマージング・マーケット・インデックス(配当込み、米ドルベース)をもとに委託会社が独自に計算したものです。同指数に関する著作権、知的財産権その他一切の権利はMSCI Inc.に帰属します。また、MSCI Inc.は、同指数の内容を変更する権利および公表を停止する権利を有しています。

先進国債:FTSE世界国債インデックス(除く日本、ヘッジなし・円ベース)

FTSE Fixed Income LLCにより運営され、世界主要国の国債の総合収益率を各市場の時価総額で加重平均した債券インデックスです。同指数はFTSE Fixed Income LLCの知的財産であり、指数に関するすべての権利はFTSE Fixed Income LLCが有しています。

先進国株:MSCIコクサイ・インデックス(配当込み、円ベース)

MSCI Inc.が開発した、日本を除く世界主要国の株価指数を、各国の株式時価総額をベースに合成した株価指数です。同指数に関する著作権、知的財産権その他一切の権利はMSCI Inc.に帰属します。また、MSCI Inc.は、同指数の内容を変更する権利および公表を停止する権利を有しています。

日本国債:NOMURA-BPI 国債

野村證券株式会社が公表する国内で発行された公募利付国債の市場全体の動向を表す投資収益指数です。NOMURA-BPIに関する一切の知的財産権その他一切の権利は、すべて野村證券株式会社に帰属します。野村證券株式会社は、ファンドの運用成果等に関して一切責任を負いません。

新興国債:J.P.モルガンGBI-EMグローバル・ディバースファイド(円ベース)

J.P. Morgan Securities LLCが算出し公表している指数で、新興国が発行する現地通貨建て国債を対象にした指数です。同指数の著作権はJ.P. Morgan Securities LLCに帰属します。

(注)海外の指数は、為替ヘッジなしによる投資を想定して、円換算しております。

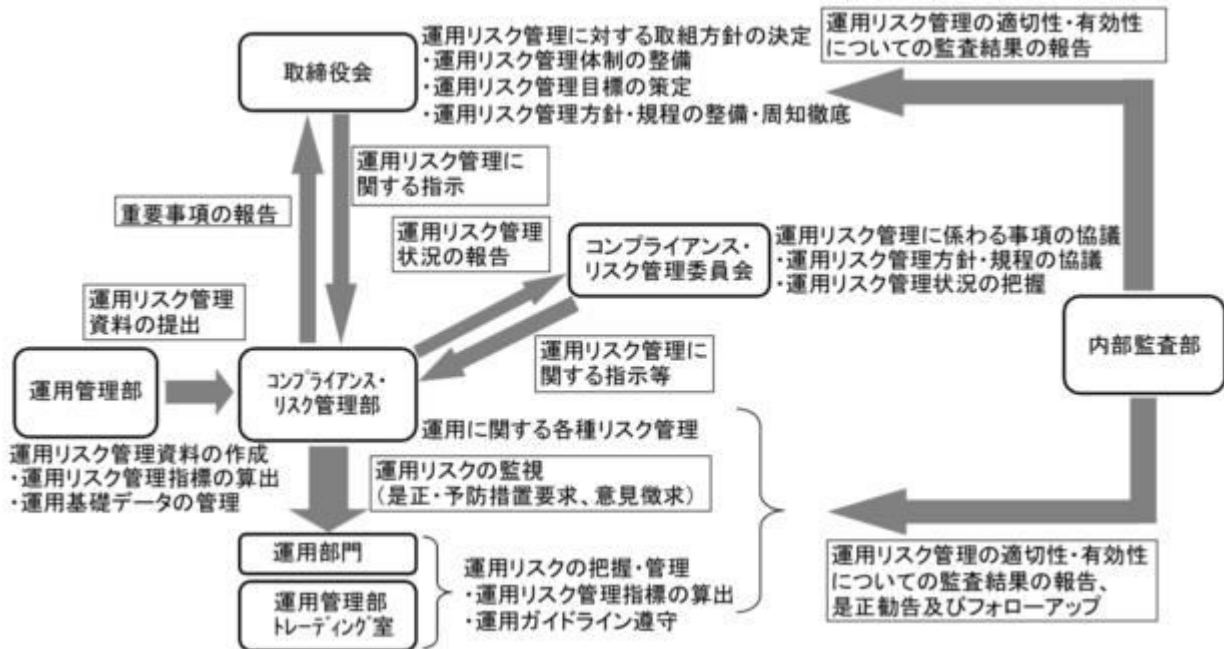
<訂正後>

(略)

<リスクの管理体制>

a. 委託会社のリスク管理体制





※運用リスクには流動性リスクを含みます。

(注) 上図は、2021年6月末現在のものであり、今後変更されることもあります。  
(略)



### ファンドの年間騰落率及び 分配金再投資基準価額の推移

※データは、設定日より掲載しています。



### ファンドと他の代表的な資産クラスとの 騰落率の比較

※ファンドと代表的な資産クラスの対象期間が異なりますので、ご注意ください。



- 上記は、税引前の分配金を再投資したものとみなして計算した基準価額および年間騰落率が記載されており、実際の基準価額および基準価額に基づいて計算した年間騰落率とは異なる場合があります。
- 上記は、期間5年の各月末におけるグラフになります。

- 「ファンドと他の代表的な資産クラスとの騰落率の比較」は、上記期間の各月末における直近1年間の騰落率の平均・最大・最小を、ファンド及び他の代表的な資産クラスについて表示し、ファンドと代表的な資産クラスを定量的に比較できるように作成したものです。全ての資産クラスがファンドの投資対象とは限りません。

#### 代表的な資産クラスの指数

<p>日本株:東証株価指数(TOPIX)(配当込み)</p> <p>東京証券取引所第一部上場全銘柄の基準時(1968年1月4日終値)の時価総額を100として、その後の時価総額を指数化したものです。東証株価指数(TOPIX)は、東京証券取引所の知的財産であり、東京証券取引所は、TOPIXの算出もしくは公表の方法の変更、TOPIXの算出もしくは公表の停止またはTOPIXの商標の変更もしくは使用の停止を行う権利を有しています。</p>	<p>先進国株:MSCIコクサイ・インデックス(配当込み、円ベース)</p> <p>MSCI Inc.が開発した、日本を除く世界主要国の株価指数を、各国の株式時価総額をベースに合成した株価指数です。同指数に関する著作権、知的財産権その他一切の権利はMSCI Inc.に帰属します。また、MSCI Inc.は、同指数の内容を変える権利および公表を停止する権利を有しています。</p>
<p>新興国株:MSCIエマージング・マーケット・インデックス(配当込み、円換算ベース)</p> <p>MSCI Inc.が開発した株価指数で、世界の新興国で構成されています。MSCIエマージング・マーケット・インデックス(配当込み、円換算ベース)は、MSCIエマージング・マーケット・インデックス(配当込み、米ドルベース)をもとに委託会社が独自に計算したものです。同指数に関する著作権、知的財産権その他一切の権利はMSCI Inc.に帰属します。また、MSCI Inc.は、同指数の内容を変える権利および公表を停止する権利を有しています。</p>	<p>日本国債:NOMURA-BPI 国債</p> <p>野村證券株式会社が公表する国内で発行された公募利付国債の市場全体の動向を表す投資収益指数です。NOMURA-BPIに関する一切の知的財産権その他一切の権利は、すべて野村證券株式会社に帰属します。野村證券株式会社は、ファンドの運用成果等に関して一切責任を負いません。</p>
<p>先進国債:FTSE世界国債インデックス(除く日本、ヘッジなし、円ベース)</p> <p>FTSE Fixed Income LLCにより運営され、世界主要国の国債の総合収益率を各市場の時価総額で加重平均した債券インデックスです。同指数はFTSE Fixed Income LLCの知的財産であり、指数に関するすべての権利はFTSE Fixed Income LLCが有しています。</p>	<p>新興国債:J PモルガンG B I - E Mグローバル・ディバーシファイド(円ベース)</p> <p>J.P. Morgan Securities LLCが算出し公表している指数で、新興国が発行する現地通貨建て国債を対象にした指数です。同指数の著作権はJ.P. Morgan Securities LLCに帰属します。</p>

(注)海外の指数は、為替ヘッジなしによる投資を想定して、円換算しております。

## 4【手数料等及び税金】

### (5)【課税上の取扱い】

<訂正前>

(略)

上記は2020年12月末現在のものですので、税法が改正された場合等には、税率等が変更される場合があります。税金の取扱いの詳細については、税務専門家等にご確認されることをお勧めします。

<訂正後>

(略)

上記は2021年6月末現在のものですので、税法が改正された場合等には、税率等が変更される場合があります。税金の取扱いの詳細については、税務専門家等にご確認されることをお勧めします。

## 5【運用状況】

## (1)【投資状況】

スイス・グローバル・リーダー・ファンド（為替ヘッジあり）

2021年6月30日現在

資産の種類	地域	時価合計（円）	投資比率（％）
親投資信託受益証券	日本	2,196,970,681	97.11
コール・ローン、その他の資産（負債控除後）		65,280,999	2.89
純資産総額		2,262,251,680	100.00

（注1）投資比率は、ファンドの純資産総額に対する当該資産の時価の比率です。

（注2）投資資産の内書きの時価および投資比率は、原則として、当該資産の地域別又は発行国籍別の内訳です。

その他資産の投資状況

2021年6月30日現在

資産の種類	建別	地域	時価合計（円）	投資比率（％）
為替予約取引	売建		1,964,339,185	86.83

（注1）投資比率は、ファンドの純資産総額に対する当該資産の時価の比率です。

（注2）投資資産の内書きの時価および投資比率は、原則として、当該資産の地域別又は発行国籍別の内訳です。

（注3）為替予約取引の時価は、原則として、わが国における計算日の対顧客先物売買相場の仲値で評価しています。

(参考) スイス株式マザーファンド

2021年6月30日現在

資産の種類	地域	時価合計（円）	投資比率（％）
株式	スイス	17,048,039,613	97.10
	オーストリア	92,221,123	0.53
		17,140,260,736	97.62
コール・ローン、その他の資産（負債控除後）		417,426,857	2.38
純資産総額		17,557,687,593	100.00

（注1）投資比率は、ファンドの純資産総額に対する当該資産の時価の比率です。

（注2）投資資産の内書きの時価および投資比率は、原則として、当該資産の地域別又は発行国籍別の内訳です。

その他資産の投資状況

2021年6月30日現在

資産の種類	建別	地域	時価合計（円）	投資比率（％）
為替予約取引	買建		60,025,850	0.34

（注1）投資比率は、ファンドの純資産総額に対する当該資産の時価の比率です。

（注2）投資資産の内書きの時価および投資比率は、原則として、当該資産の地域別又は発行国籍別の内訳です。

（注3）為替予約取引の時価は、原則として、わが国における計算日の対顧客先物売買相場の仲値で評価しています。

## （2）【投資資産】

### 【投資有価証券の主要銘柄】

スイス・グローバル・リーダー・ファンド（為替ヘッジあり）

2021年6月30日現在

順位	地域	種類	銘柄名	数量	簿価単価 （円）	簿価金額 （円）	評価単価 （円）	評価金額 （円）	投資 比率 （%）
1	日本	親投資信託 受益証券	スイス株式マザーファンド	550,233,090	3.8521	2,119,584,250	3.9928	2,196,970,681	97.11

（注1）評価額組入上位30銘柄について記載しています。

（注2）投資比率は、ファンドの純資産総額に対する各銘柄の時価の比率です。

### 投資有価証券の種類別投資比率

2021年6月30日現在

種類	投資比率（%）
親投資信託受益証券	97.11
合計	97.11

（注1）投資比率は、ファンドの純資産総額に対する各種類の時価の比率です。

### 投資株式の業種別投資比率

該当事項はありません。

### （参考）スイス株式マザーファンド

2021年6月30日現在

順位	地域	種類	銘柄名	業種	数量	簿価単価 （円）	簿価金額 （円）	評価単価 （円）	評価金額 （円）	投資 比率 （%）
1	スイス	株式	NESTLE SA-REGISTERED-B	食品・飲料・タバコ	210,508	13,433.87	2,827,939,185	13,961.81	2,939,073,752	16.74
2	スイス	株式	ROCHE HOLDING AG-GENUSSCHEIN	医薬品・バイオテクノロジー・ライフサイエンス	60,390	38,003.97	2,295,059,873	41,873.44	2,528,737,042	14.40
3	スイス	株式	NOVARTIS AG-REG SHS	医薬品・バイオテクノロジー・ライフサイエンス	175,887	9,689.77	1,704,306,116	10,152.62	1,785,715,369	10.17

4	スイス	株式	LONZA GROUP AG-REG	医薬品・ バイオテ クノロ ジー・ラ イフサイ エンス	14,547	70,399.66	1,024,103,855	79,713.19	1,159,587,920	6.60
5	スイス	株式	PARTNERS GROUP HOLDING AG	各種金融	6,287	162,891.51	1,024,098,984	170,290.92	1,070,619,045	6.10
6	スイス	株式	SIKA INHABER	素材	27,277	34,722.18	947,116,996	36,975.40	1,008,577,986	5.74
7	スイス	株式	GIVAUDAN	素材	1,624	486,573.20	790,194,887	521,497.20	846,911,453	4.82
8	スイス	株式	LOGITECH INTERNATIONAL-REG	テクノロ ジー・ ハード ウェアお よび機器	56,717	14,246.54	808,021,083	13,529.63	767,360,308	4.37
9	スイス	株式	GEBERIT AG-REG	資本財	8,066	79,142.29	638,361,730	84,803.31	684,023,579	3.90
10	スイス	株式	STRAUMANN HOLDING AG- REG	ヘルスケ ア機器・ サービス	2,910	169,010.06	491,819,283	178,154.20	518,428,722	2.95
11	スイス	株式	ALCON INC	ヘルスケ ア機器・ サービス	57,706	7,513.79	433,591,000	7,827.25	451,679,865	2.57
12	スイス	株式	SWISS RE LTD	保険	43,577	10,393.06	452,898,660	10,117.81	440,903,981	2.51
13	スイス	株式	VAT GROUP AG	資本財	9,025	33,511.27	302,439,299	36,975.40	333,702,985	1.90
14	スイス	株式	KUEHNE + NAGEL INTERNATIONAL AG	運輸	8,069	37,325.72	301,181,309	38,127.88	307,653,864	1.75
15	スイス	株式	COMET HOLDING AG-REG	テクノロ ジー・ ハード ウェアお よび機器	9,483	29,373.09	278,545,044	30,312.62	287,454,623	1.64
16	スイス	株式	TECAN GROUP AG-REG	医薬品・ バイオテ クノロ ジー・ラ イフサイ エンス	4,899	51,464.85	252,126,333	55,751.22	273,125,227	1.56
17	スイス	株式	SONOVA HOLDING AG-REG	ヘルスケ ア機器・ サービス	6,446	37,667.77	242,806,490	41,753.39	269,142,352	1.53
18	スイス	株式	INFICON HOLDING AG- REG	テクノロ ジー・ ハード ウェアお よび機器	1,707	123,535.41	210,874,951	130,854.49	223,368,631	1.27
19	スイス	株式	BELIMO HOLDING AG-REG	資本財	4,135	46,828.30	193,635,036	50,961.22	210,724,665	1.20
20	スイス	株式	FISCHER (GEORG)-REG	資本財	1,279	157,776.92	201,796,688	163,988.30	209,741,036	1.19
21	スイス	株式	SIG COMBIBLOC GROUP AG	素材	65,495	2,894.99	189,607,975	3,042.06	199,240,178	1.13
22	スイス	株式	BUCHER INDUSTRIES AG- REG	資本財	3,273	60,010.30	196,413,715	56,951.72	186,402,980	1.06
23	スイス	株式	FORBO HOLDING AG-REG	耐久消費 財・アパ レル	710	213,391.30	151,507,829	211,288.00	150,014,480	0.85
24	スイス	株式	DAETWYLER HOLDING AG- BR	資本財	3,304	36,313.29	119,979,127	37,995.82	125,538,206	0.72
25	オースト リア	株式	AMS AG	半導体・ 半導体製 造装置	40,527	2,204.11	89,326,290	2,275.54	92,221,123	0.53
26	スイス	株式	SCHAFFNER HOLDING AG- REG	テクノロ ジー・ ハード ウェアお よび機器	1,972	31,573.15	62,262,252	35,654.84	70,311,364	0.40

(注1) 評価額組入上位30銘柄について記載しています。

(注2) 投資比率は、ファンドの純資産総額に対する各銘柄の時価の比率です。

## 投資有価証券の種類別及び業種別投資比率

2021年6月30日現在

種類	国内/外国	業種	投資比率 (%)
株式	外国	素材	11.70
		資本財	9.97
		運輸	1.75
		耐久消費財・アパレル	0.85
		食品・飲料・タバコ	16.74
		ヘルスケア機器・サービス	7.06
		医薬品・バイオテクノロジー・ライフサイエンス	32.73
		各種金融	6.10
		保険	2.51
		テクノロジー・ハードウェアおよび機器	7.68
		半導体・半導体製造装置	0.53
合計			97.62

（注1）投資比率は、ファンドの純資産総額に対する各種類及び各業種の時価の比率です。

## 【投資不動産物件】

スイス・グローバル・リーダー・ファンド（為替ヘッジあり）

該当事項はありません。

（参考）スイス株式マザーファンド

該当事項はありません。

## 【その他投資資産の主要なもの】

スイス・グローバル・リーダー・ファンド（為替ヘッジあり）

2021年6月30日現在

種類	通貨	買建/ 売建	数量	簿価金額 (円)	評価金額 (円)	投資比率 (%)
為替予約取引	スイスフラン	売建	16,351,561.00	1,997,117,421	1,964,339,185	86.83

（注1）投資比率は、ファンドの純資産総額に対する当銘柄の時価の比率です。

（注2）為替予約取引の時価は、原則として、わが国における計算日の対顧客先物売買相場の仲値で評価しています。為替予約取引の数量は、現地通貨建契約金額です。

（参考）スイス株式マザーファンド

2021年6月30日現在

種類	通貨	買建/ 売建	数量	簿価金額 (円)	評価金額 (円)	投資比率 (%)
為替予約取引	スイスフラン	買建	500,000.00	59,969,000	60,025,850	0.34

(注1) 投資比率は、ファンドの純資産総額に対する当銘柄の時価の比率です。

(注2) 為替予約取引の時価は、原則として、わが国における計算日の対顧客先物売買相場の仲値で評価しています。為替予約取引の数量は、現地通貨建契約金額です。

### (3) 【運用実績】

#### 【純資産の推移】

スイス・グローバル・リーダー・ファンド(為替ヘッジあり)

直近日(2021年6月末)、同日前1年以内における各月末及び下記計算期間末における純資産の推移は次の通りです。

	純資産総額(円)		1口当たりの純資産額(円)	
	(分配落)	(分配付)	(分配落)	(分配付)
第1特定期間末 (2017年 6月 5日)	126,232,366	133,321,330	1.0684	1.1284
第2特定期間末 (2017年12月 4日)	739,486,653	774,879,243	1.0447	1.0947
第3特定期間末 (2018年 6月 4日)	665,074,888	665,074,888	1.0142	1.0142
第4特定期間末 (2018年12月 4日)	484,484,789	484,484,789	0.9738	0.9738
第5特定期間末 (2019年 6月 4日)	377,220,574	384,487,823	1.0381	1.0581
第6特定期間末 (2019年12月 4日)	423,164,213	435,309,745	1.0452	1.0752
第7特定期間末 (2020年 6月 4日)	927,416,407	945,028,013	1.0532	1.0732
第8特定期間末 (2020年12月 4日)	1,652,401,203	1,684,773,561	1.0209	1.0409
第9特定期間末 (2021年 6月 4日)	1,957,926,477	2,046,386,664	1.1067	1.1567
2020年 6月末日	1,071,000,459		1.0563	
7月末日	1,244,283,878		1.0828	
8月末日	1,299,768,398		1.0890	
9月末日	1,497,974,616		1.0614	
10月末日	1,521,515,315		1.0028	
11月末日	1,686,146,218		1.0524	
12月末日	1,765,793,527		1.0665	
2021年 1月末日	1,723,506,833		1.0767	
2月末日	1,722,182,296		1.0539	
3月末日	1,803,460,049		1.0793	
4月末日	1,950,540,504		1.1068	
5月末日	1,985,962,639		1.1499	
6月末日	2,262,251,680		1.1647	

#### 【分配の推移】

スイス・グローバル・リーダー・ファンド(為替ヘッジあり)

	1口当たりの分配金（円）
第1特定期間	0.0800
第2特定期間	0.0800
第3特定期間	0.0000
第4特定期間	0.0250
第5特定期間	0.0200
第6特定期間	0.0500
第7特定期間	0.0300
第8特定期間	0.0600
第9特定期間	0.0750

## 【収益率の推移】

スイス・グローバル・リーダー・ファンド（為替ヘッジあり）

	収益率（％）
第1特定期間	14.8
第2特定期間	5.3
第3特定期間	2.9
第4特定期間	1.5
第5特定期間	8.7
第6特定期間	5.5
第7特定期間	3.6
第8特定期間	2.6
第9特定期間	15.8

（注）各特定期間の収益率は、特定期間末の基準価額（分配落の額）に当該特定期間の分配金を加算し、当該特定期間の直前の特定期間末の基準価額（分配落の額。以下「前期末基準価額」といいます。）を控除した額を前期末基準価額で除して得た数に100を乗じた数です。

なお、小数点以下2桁目を四捨五入し、小数点以下1桁目まで表示しております。

## （4）【設定及び解約の実績】

スイス・グローバル・リーダー・ファンド（為替ヘッジあり）

	設定口数	解約口数
第1特定期間	171,465,822	53,316,406
第2特定期間	670,803,714	81,101,321
第3特定期間	230,185,518	282,247,684
第4特定期間	20,806,542	179,085,889
第5特定期間	78,584,283	212,732,110
第6特定期間	122,971,306	81,482,687
第7特定期間	524,744,791	49,015,550



第8特定期間	817,193,449	79,155,849
第9特定期間	372,369,023	221,783,212

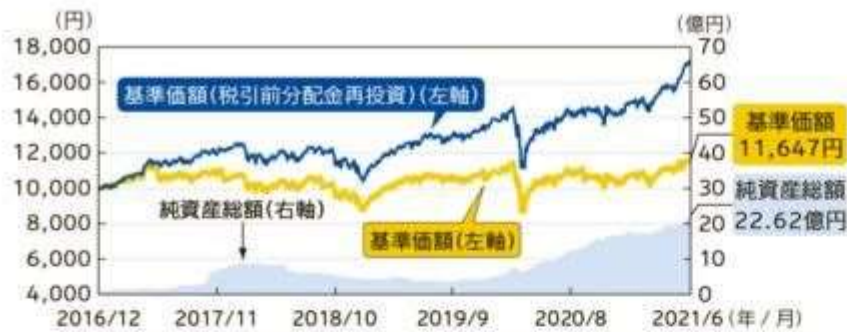
(注1) 本邦外における設定及び解約はございません。

(注2) 設定口数には、当初募集期間中の設定口数を含みます。

#### 参考情報

基準日：2021年06月30日

## 基準価額・純資産の推移 2016/12/21～2021/06/30



- 基準価額(税引前分配金再投資)は、税引前の分配金を再投資したものとして計算しています。
- 基準価額の計算において信託報酬は控除しています。

## 分配の推移

2020年06月	200円
2020年09月	400円
2020年12月	200円
2021年03月	250円
2021年06月	500円
設定来累計	4,200円

- 1万口当たり、税引前

## 主要な資産の状況

## ● スイス・グローバル・リーダー・ファンド(為替ヘッジあり)

## 資産別構成

資産の種類	純資産比
スイス株式マザーファンド	97.11%
コール・ローン等	2.89%
合計	100.00%

## ● スイス株式マザーファンド

## 資産別構成

資産の種類	純資産比
株式	97.62%
コール・ローン等	2.38%
合計	100.00%

## 組入上位5業種

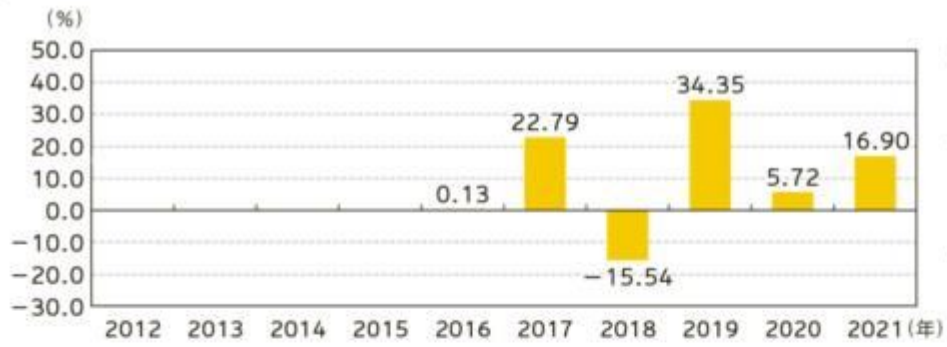
業種	純資産比
1 ヘルスケア	39.8%
2 生活必需品	16.7%
3 資本財・サービス	11.7%
4 素材	11.7%
5 金融	8.6%

## 組入上位10銘柄

銘柄名	通貨	発行国/地域	業種	純資産比
1 NESTLE SA-REGISTERED-B	スイス・フラン	スイス	生活必需品	16.7%
2 ROCHE HOLDING AG-GENUSSCHEIN	スイス・フラン	スイス	ヘルスケア	14.4%
3 NOVARTIS AG-REG SHS	スイス・フラン	スイス	ヘルスケア	10.2%
4 LONZA GROUP AG-REG	スイス・フラン	スイス	ヘルスケア	6.6%
5 PARTNERS GROUP HOLDING AG	スイス・フラン	スイス	金融	6.1%
6 SIKA INHABER	スイス・フラン	スイス	素材	5.7%
7 GIVAUDAN	スイス・フラン	スイス	素材	4.8%
8 LOGITECH INTERNATIONAL-REG	スイス・フラン	スイス	情報技術	4.4%
9 GEBERIT AG-REG	スイス・フラン	スイス	資本財・サービス	3.9%
10 STRAUMANN HOLDING AG-REG	スイス・フラン	スイス	ヘルスケア	3.0%
組入銘柄数			26銘柄	

- 上記の運用実績は、あくまで過去の実績であり、将来の運用成果をお約束するものではありません。
- 最新の運用状況は別途、委託会社ホームページでご確認いただけます。
- 表中の各数値を四捨五入して表示している場合、合計が100%とならないことがあります。

## 年間収益率の推移(暦年ベース)



- ファンドの年間収益率は基準価額(税引前分配金再投資)を使用して計算しています。
- 2016年は設定日(12月21日)から年末、2021年は年初から基準日までの収益率です。
- 当ファンドはベンチマークを設定していません。

- 上記の運用実績は、あくまで過去の実績であり、将来の運用成果をお約束するものではありません。
- 最新の運用状況は別途、委託会社ホームページでご確認いただけます。
- 表中の各数値を四捨五入して表示している場合、合計が100%とならないことがあります。

### 第3【ファンドの経理状況】

1. 当ファンドの財務諸表は、「財務諸表等の用語、様式及び作成方法に関する規則」（昭和38年大蔵省令第59号）（以下「財務諸表等規則」という。）ならびに同規則第2条の2の規定により、「投資信託財産の計算に関する規則」（平成12年総理府令第133号）（以下「投資信託財産計算規則」という。）に基づいて作成しております。  
なお、財務諸表に記載している金額は、円単位で表示しております。
2. 当ファンドの計算期間は6ヶ月未満であるため、財務諸表は6ヶ月ごとに作成しております。
3. 当ファンドは、金融商品取引法第193条の2第1項の規定に基づき、2020年12月5日から2021年6月4日までの財務諸表について、EY新日本有限責任監査法人による監査を受けております。

#### 1【財務諸表】

##### 【スイス・グローバル・リーダー・ファンド（為替ヘッジあり）】

#### （1）【貸借対照表】

（単位：円）

	前 期 2020年12月4日現在	当 期 2021年6月4日現在
<b>資産の部</b>		
流動資産		
コール・ローン	85,649,998	173,247,745
親投資信託受益証券	1,634,629,465	1,900,634,250
流動資産合計	1,720,279,463	2,073,881,995
資産合計	1,720,279,463	2,073,881,995
<b>負債の部</b>		
流動負債		
派生商品評価勘定	28,341,850	17,450,222
未払収益分配金	32,372,358	88,460,187
未払解約金	19,651	1,243,633
未払受託者報酬	337,490	415,759
未払委託者報酬	6,749,791	8,315,104
未払利息	197	488
その他未払費用	56,923	70,125
流動負債合計	67,878,260	115,955,518
負債合計	67,878,260	115,955,518
<b>純資産の部</b>		
元本等		
元本	1,618,617,929	1,769,203,740
剰余金		
期末剰余金又は期末欠損金（ ）	33,783,274	188,722,737
元本等合計	1,652,401,203	1,957,926,477
純資産合計	1,652,401,203	1,957,926,477
負債純資産合計	1,720,279,463	2,073,881,995

#### （2）【損益及び剰余金計算書】

（単位：円）

	前 期 自 2020年6月5日 至 2020年12月4日	当 期 自 2020年12月5日 至 2021年6月4日
<b>営業収益</b>		
有価証券売買等損益	64,919,031	360,004,785
為替差損益	34,530,126	73,560,816
営業収益合計	30,388,905	286,443,969

	前期		当期	
	自	2020年6月5日	自	2020年12月5日
	至	2020年12月4日	至	2021年6月4日
営業費用				
支払利息		23,951		30,027
受託者報酬		592,961		788,353
委託者報酬		11,859,197		15,766,931
その他費用		99,999		133,146
営業費用合計		12,576,108		16,718,457
営業利益又は営業損失( )		17,812,797		269,725,512
経常利益又は経常損失( )		17,812,797		269,725,512
当期純利益又は当期純損失( )		17,812,797		269,725,512
一部解約に伴う当期純利益金額の分配額又は一部解約に伴う当期純損失金額の分配額( )		726,721		12,420,517
期首剰余金又は期首欠損金( )		46,836,078		33,783,274
剰余金増加額又は欠損金減少額		55,742,636		33,256,466
当期追加信託に伴う剰余金増加額又は欠損金減少額		55,742,636		33,256,466
剰余金減少額又は欠損金増加額		4,244,551		6,201,090
当期一部解約に伴う剰余金減少額又は欠損金増加額		4,244,551		6,201,090
分配金		81,636,965		129,420,908
期末剰余金又は期末欠損金( )		33,783,274		188,722,737

## (3)【注記表】

(重要な会計方針に係る事項に関する注記)

1. 有価証券の評価基準及び評価方法	親投資信託受益証券 移動平均法に基づき計算期間末日の基準価額で評価しております。
2. デリバティブ等の評価基準及び評価方法	為替予約取引 個別法による時価法によっております。時価評価にあたっては、原則として、わが国における計算期間末日の対顧客先物売買相場の仲値によって計算しております。
3. 費用・収益の計上基準	有価証券売買等損益及び為替差損益の計上基準 約定日基準で計上しております。

(貸借対照表に関する注記)

期別	前期		当期	
	2020年12月4日現在		2021年6月4日現在	
1. 受益権の総数		1,618,617,929口		1,769,203,740口
2. 計算期間の末日における1単位当たりの純資産の額	1口当たり純資産額	1.0209円	1口当たり純資産額	1.1067円
	(1万口当たり純資産額)	(10,209円)	(1万口当たり純資産額)	(11,067円)

(損益及び剰余金計算書に関する注記)

項目	前 期		当 期	
	自 2020年6月5日	至 2020年12月4日	自 2020年12月5日	至 2021年6月4日
1. 信託財産の運用の指図に係る権限の全部又は一部を委託するために要する費用として委託者報酬の中から支弁している額	親投資信託受益証券の信託財産の運用の指図に係る権限の全部または一部を委託するために要する費用として、信託財産に属する同親投資信託の信託財産の純資産総額に対し年10,000分の50の率を乗じて得た額を委託者報酬の中から支弁しております。		同左	
2. 分配金の計算過程	<p>（自2020年6月5日 至2020年9月4日）</p> <p>計算期間末における経費控除後の配当等収益（0円）（本ファンドに帰属すべき親投資信託の配当等収益を含む）、費用控除後、繰越欠損金を補填した有価証券売買等損益（35,565,251円）、信託約款に規定される収益調整金（62,295,157円）及び分配準備積立金（12,953,145円）より分配対象収益は110,813,553円（1万口当たり899.74円）であり、うち49,264,607円（1万口当たり400円）を分配金額としております。</p> <p>（自2020年9月5日 至2020年12月4日）</p> <p>計算期間末における経費控除後の配当等収益（0円）（本ファンドに帰属すべき親投資信託の配当等収益を含む）、費用控除後、繰越欠損金を補填した有価証券売買等損益（0円）、信託約款に規定される収益調整金（60,832,070円）及び分配準備積立金（5,323,562円）より分配対象収益は66,155,632円（1万口当たり408.70円）であり、うち32,372,358円（1万口当たり200円）を分配金額としております。</p>		<p>（自2020年12月5日 至2021年3月4日）</p> <p>計算期間末における経費控除後の配当等収益（1,383円）（本ファンドに帰属すべき親投資信託の配当等収益を含む）、費用控除後、繰越欠損金を補填した有価証券売買等損益（38,146,394円）、信託約款に規定される収益調整金（56,831,066円）及び分配準備積立金（447,261円）より分配対象収益は95,426,104円（1万口当たり582.41円）であり、うち40,960,721円（1万口当たり250円）を分配金額としております。</p> <p>（自2021年3月5日 至2021年6月4日）</p> <p>計算期間末における経費控除後の配当等収益（22,069,376円）（本ファンドに帰属すべき親投資信託の配当等収益を含む）、費用控除後、繰越欠損金を補填した有価証券売買等損益（180,081,294円）、信託約款に規定される収益調整金（74,164,835円）及び分配準備積立金（867,419円）より分配対象収益は277,182,924円（1万口当たり1,566.69円）であり、うち88,460,187円（1万口当たり500円）を分配金額としております。</p>	

## （金融商品に関する注記）

## 金融商品の状況に関する事項

項目	前 期		当 期	
	自 2020年6月5日	至 2020年12月4日	自 2020年12月5日	至 2021年6月4日
1. 金融商品に対する取組方針	当ファンドは、証券投資信託であり、信託約款に基づき金融商品を投資として運用することを目的としております。		同左	

項目	前 期 自 2020年6月5日 至 2020年12月4日	当 期 自 2020年12月5日 至 2021年6月4日
2. 金融商品の内容及び当該金融商品に係るリスク	<p>(1) 金融商品の内容</p> <p>当ファンドが保有している金融商品は、有価証券、デリバティブ取引、コール・ローン等の金銭債権及び金銭債務であります。当ファンドが保有する有価証券の詳細は(有価証券に関する注記)に記載しております。</p> <p>また、当ファンドの利用しているデリバティブ取引は、為替予約取引であります。</p> <p>為替予約取引は外貨の送金または実質外貨建資産に係る将来の為替変動リスクを低減する目的で行っております。</p> <p>(2) 金融商品に係るリスク</p> <p>当ファンドが実質的に保有している金融商品は、市場リスク(価格変動、為替変動、金利変動等)、信用リスク、流動性リスクに晒されております。</p>	同左
3. 金融商品に係るリスク管理体制	<p>委託会社では、運用に係る各種リスクについて運用部門が自ら確認するとともに、運用部門とは独立したコンプライアンス・リスク管理部が、全社リスク管理基本規程に従い各種リスクを監視し、その状況をコンプライアンス・リスク管理委員会等に定期的に報告しております。</p> <p>市場リスク</p> <p>金融市場における各金融商品の時価の推移を把握すること等により、ファンドの運用方針への遵守状況を管理しております。</p> <p>信用リスク</p> <p>各金融商品の発行体の格付等信用情報をモニタリングすること等により、ファンドの投資制限等、運用方針への遵守状況を管理しております。</p> <p>流動性リスク</p> <p>必要に応じて時価の推移をモニタリングすること等により、ファンドで保有する金融商品の流動性の状況を管理しております。</p> <p>また、内部監査部が運用リスク管理の適切性・有効性について内部監査を実施し、その結果を取締役に報告するとともに、必要に応じて是正勧告及びそのフォローアップを実施しております。</p>	同左



項目	前 期	当 期
	自 2020年6月5日 至 2020年12月4日	自 2020年12月5日 至 2021年6月4日
4. 金融商品の時価等に関する事項についての補足説明	金融商品の時価には、市場価格に基づく価額のほか、市場価格がない場合には合理的に算定された価額が含まれております。当該価額の算定においては一定の前提条件等を採用しているため、異なる前提条件等によった場合、当該価額が異なることもあります。デリバティブ取引に関する契約額等は、あくまでデリバティブ取引における名目的な契約額または想定元本であり、当該金額自体がデリバティブ取引のリスクの大きさを示すものではありません。	同左

## 金融商品の時価等に関する事項

項目	前 期	当 期
	2020年12月4日現在	2021年6月4日現在
1. 貸借対照表計上額、時価及びその差額	当該ファンドの保有する金融商品は、原則としてすべて時価評価されているため、貸借対照表計上額と時価との差額はありませぬ。	同左
2. 時価の算定方法	<p>(1) 有価証券 重要な会計方針に係る事項に関する注記に記載しております。</p> <p>(2) デリバティブ取引 デリバティブ取引等に関する注記に記載しております。</p> <p>(3) 上記以外の金融商品 上記以外の金融商品（コール・ローン等の金銭債権及び金銭債務）は短期間で決済されるため、帳簿価額を時価としております。</p>	同左

## （関連当事者との取引に関する注記）

前 期	当 期
2020年12月4日現在	2021年6月4日現在
該当事項はありません。	同左

## （その他の注記）

項目	前期	当期
	自 2020年6月5日 至 2020年12月4日	自 2020年12月5日 至 2021年6月4日
期首元本額	880,580,329円	1,618,617,929円
期中追加設定元本額	817,193,449円	372,369,023円
期中一部解約元本額	79,155,849円	221,783,212円

## (有価証券に関する注記)

## 売買目的有価証券

種類	前期 2020年12月4日現在	当期 2021年6月4日現在
	最終計算期間の損益に含まれた評価差額 (円)	最終計算期間の損益に含まれた評価差額 (円)
親投資信託受益証券	11,019,858	277,681,464
合計	11,019,858	277,681,464

## (デリバティブ取引等に関する注記)

## 通貨関連

種類	前期 2020年12月4日 現在			当期 2021年6月4日 現在		
	契約額等 (円)	時価 (円)	評価損益 (円)	契約額等 (円)	時価 (円)	評価損益 (円)
	うち1年 超			うち1年 超		
市場取引以外の取引 為替予約取引						
売建	1,500,821,150	-	1,529,163,000	1,830,941,736	-	1,848,391,958
スイスフラン	1,500,821,150	-	1,529,163,000	1,830,941,736	-	1,848,391,958
合計	1,500,821,150	-	1,529,163,000	1,830,941,736	-	1,848,391,958

## (注) 時価の算定方法

1. 特定期間末日に対顧客先物相場の仲値が発表されている外貨については、以下のように評価しております。

特定期間末日において予約為替の受渡日（以下、「当該日」といいます。）の対顧客先物相場の仲値が発表されている場合は、当該予約為替は当該仲値で評価しております。

特定期間末日において当該日の対顧客先物相場が発表されていない場合は、以下の方法によっております。

(イ) 特定期間末日に当該日を超える対顧客先物相場が発表されている場合には、発表されている先物相場のうち当該日に最も近い前後二つの対顧客先物相場の仲値をもとに計算したレートを用いています。

(ロ) 特定期間末日に当該日を超える対顧客先物相場が発表されていない場合には、当該日に最も近い発表されている対顧客先物相場の仲値を用いています。

2. 特定期間末日に対顧客先物相場の仲値が発表されていない外貨については、特定期間末日の対顧客相場の仲値で評価しております。

3. 換算において円未満の端数は切捨てております。

上記取引で、ヘッジ会計が適用されているものではありません。

## (4) 【附属明細表】

## 第1 有価証券明細表

## (1) 株式

該当事項はありません。

## (2) 株式以外の有価証券

2021年6月4日現在

種類	銘柄	券面総額	評価額 (円)	備考
親投資信託受益証券	スイス株式マザーファンド	494,943,947	1,900,634,250	
合計		494,943,947	1,900,634,250	

(注) 親投資信託受益証券における券面総額欄の数値は、口数を表示しております。

## 第2 信用取引契約残高明細表

該当事項はありません。

## 第3 デリバティブ取引及び為替予約取引の契約額等及び時価の状況表

注記事項（デリバティブ取引等に関する注記）において表示した表は、「投資信託財産計算規則」附属明細表別紙様式第1号第3デリバティブ取引及び為替予約取引の契約額等及び時価の状況表に求められている項目（記載上の注意を含む。）を満たしているため、省略いたします。

(参考)

スイス・グローバル・リーダー・ファンド（為替ヘッジあり）の主要投資対象の状況は以下のとおりです。

\*なお、以下は参考情報であり、監査証明の対象ではありません。

## スイス株式マザーファンド

## 貸借対照表

科目	2020年12月4日現在	2021年6月4日現在
	金額(円)	金額(円)
資産の部		
流動資産		
預金	2,364,183	4,312,629
コール・ローン	85,068,006	239,602,845
株式	13,629,381,237	15,946,508,947
流動資産合計	13,716,813,426	16,190,424,421
資産合計	13,716,813,426	16,190,424,421
負債の部		
流動負債		
未払利息	195	676
流動負債合計	195	676
負債合計	195	676
純資産の部		

科 目	2020年12月4日現在	2021年6月4日現在
	金額（円）	金額（円）
元本等		
元本	4,361,885,085	4,216,162,634
剰余金		
剰余金又は欠損金（ ）	9,354,928,146	11,974,261,111
元本等合計	13,716,813,231	16,190,423,745
純資産合計	13,716,813,231	16,190,423,745
負債純資産合計	13,716,813,426	16,190,424,421

## 注記表

(重要な会計方針に係る事項に関する注記)

1. 有価証券の評価基準及び評価方法	<p>株式</p> <p>移動平均法に基づき、以下の通り原則として時価で評価しております。</p> <p>原則として取引所における計算期間末日の最終相場（外貨建証券等の場合は計算期間末日において知りうる直近の最終相場）で評価しております。計算期間末日に当該取引所の最終相場がない場合には当該取引所における直近の日の最終相場で評価しておりますが、直近の日の最終相場によることが適当でないと認められた場合は、当該取引所における計算期間末日又は直近の日の気配相場で評価しております。</p>
2. 外貨建資産・負債の本邦通貨への換算基準	<p>信託財産に属する外貨建資産・負債の円換算は、原則として、わが国における計算期間末日の対顧客電信売買相場の仲値によって計算しております。</p>
3. 費用・収益の計上基準	<p>受取配当金</p> <p>原則として、配当落ち日において、確定配当金額又は予想配当金額を計上しております。</p> <p>有価証券売買等損益及び為替差損益の計上基準</p> <p>約定日基準で計上しております。</p>
4. その他財務諸表作成のための基本となる重要な事項	<p>外貨建取引等の処理基準</p> <p>外貨建取引については、「投資信託財産計算規則」第60条に基づき、取引発生時の外国通貨の額をもって記録する方法を採用しております。</p> <p>但し、同第61条に基づき、外国通貨の売却時において、当該外国通貨に加えて、外貨建資産等の外貨基金勘定及び外貨建各損益勘定の前日の外貨建純資産額に対する当該売却外国通貨の割合相当額を当該外国通貨の売却時の外国為替相場等で円換算し、前日の外貨基金勘定に対する円換算した外貨基金勘定の割合相当の邦貨建資産等の外国投資勘定と、円換算した外貨基金勘定を相殺した差額を為替差損益とする計理処理を採用しております。</p>

(貸借対照表に関する注記)

期別	2020年12月4日現在	2021年6月4日現在
1. 受益権の総数	4,361,885,085口	4,216,162,634口
2. 計算期間の末日における1単位当たりの純資産の額	1口当たり純資産額 3.1447円 (1万口当たり純資産額) (31,447円)	1口当たり純資産額 3.8401円 (1万口当たり純資産額) (38,401円)

## （金融商品に関する注記）

## 金融商品の状況に関する事項

項目	自 2020年6月5日 至 2020年12月4日	自 2020年12月5日 至 2021年6月4日
1．金融商品に対する取組方針	当ファンドは、証券投資信託であり、信託約款に基づき金融商品を投資として運用することを目的としております。	同左
2．金融商品の内容及び当該金融商品に係るリスク	<p>（１）金融商品の内容</p> <p>当ファンドが保有している金融商品は、有価証券、デリバティブ取引、コール・ローン等の金銭債権及び金銭債務であります。当ファンドが保有する有価証券の詳細は（有価証券に関する注記）に記載しております。</p> <p>また、当ファンドの利用しているデリバティブ取引は、為替予約取引であります。</p> <p>為替予約取引は外貨の送金または実質外貨建資産に係る将来の為替変動リスクを低減する目的で行っております。</p> <p>（２）金融商品に係るリスク</p> <p>当ファンドが実質的に保有している金融商品は、市場リスク（価格変動、為替変動、金利変動等）、信用リスク、流動性リスクに晒されております。</p>	同左

項目	自 2020年6月5日 至 2020年12月4日	自 2020年12月5日 至 2021年6月4日
3．金融商品に係るリスク管理体制	<p>委託会社では、運用に係る各種リスクについて運用部門が自ら確認するとともに、運用部門とは独立したコンプライアンス・リスク管理部が、全社リスク管理基本規程に従い各種リスクを監視し、その状況をコンプライアンス・リスク管理委員会等に定期的に報告しております。</p> <p>市場リスク  金融市場における各金融商品の時価の推移を把握すること等により、ファンドの運用方針への遵守状況を管理しております。</p> <p>信用リスク  各金融商品の発行体の格付等信用情報をモニタリングすること等により、ファンドの投資制限等、運用方針への遵守状況を管理しております。</p> <p>流動性リスク  必要に応じて時価の推移をモニタリングすること等により、ファンドで保有する金融商品の流動性の状況を管理しております。</p> <p>また、内部監査部が運用リスク管理の適切性・有効性について内部監査を実施し、その結果を取締役に報告するとともに、必要に応じて是正勧告及びそのフォローアップを実施しております。</p>	同左
4．金融商品の時価等に関する事項についての補足説明	<p>金融商品の時価には、市場価格に基づく価額のほか、市場価格がない場合には合理的に算定された価額が含まれております。当該価額の算定においては一定の前提条件等を採用しているため、異なる前提条件等によった場合、当該価額が異なることもあります。デリバティブ取引に関する契約額等は、あくまでデリバティブ取引における名目的な契約額または想定元本であり、当該金額自体がデリバティブ取引のリスクの大きさを示すものではありません。</p>	同左

## 金融商品の時価等に関する事項

項目	2020年12月4日現在	2021年6月4日現在
1．貸借対照表計上額、時価及びその差額	<p>当該ファンドの保有する金融商品は、原則としてすべて時価評価されているため、貸借対照表計上額と時価との差額はありません。</p>	同左

項目	2020年12月4日現在	2021年6月4日現在
2. 時価の算定方法	(1) 有価証券 重要な会計方針に係る事項に関する注記に記載しております。 (2) デリバティブ取引 該当事項はありません。 (3) 上記以外の金融商品 上記以外の金融商品（コール・ローン等の金銭債権及び金銭債務）は短期間で決済されるため、帳簿価額を時価としております。	同左

（関連当事者との取引に関する注記）

2020年12月4日現在	2021年6月4日現在
該当事項はありません。	同左

（その他の注記）

項目	自 2020年6月5日 至 2020年12月4日	自 2020年12月5日 至 2021年6月4日
本報告書における開示対象ファンドの期首における当該親投資信託の元本額	4,307,677,905円	4,361,885,085円
同期中追加設定元本額	351,563,976円	359,756,893円
同期中一部解約元本額	297,356,796円	505,479,344円
元本の内訳*		
スイス・グローバル・リーダー・ファンド	3,842,080,504円	3,721,218,687円
スイス・グローバル・リーダー・ファンド（為替ヘッジあり）	519,804,581円	494,943,947円
計	4,361,885,085円	4,216,162,634円

\* 当該親投資信託受益証券を投資対象とする証券投資信託ごとの元本額

（有価証券に関する注記）

売買目的有価証券

種類	2020年12月4日現在	2021年6月4日現在
	当計算期間の損益に含まれた評価差額 （円）	当計算期間の損益に含まれた評価差額 （円）
株式	367,037,538	2,378,435,948
合計	367,037,538	2,378,435,948

（注）「当計算期間」とは、当該親投資信託の計算期間の開始日から開示対象ファンドの期末日までの期間を指しております。



## （デリバティブ取引等に関する注記）

該当事項はありません。

## 附属明細表

## 第1 有価証券明細表

## （1）株式

2021年6月4日現在

通貨	銘柄	株式数	評価額		備考
			単価	金額	
スイスフラン	GIVAUDAN	1,587	4,048.00	6,424,176.00	
	SIG COMBIBLOC GROUP AG	55,818	24.14	1,347,446.52	
	SIKA INHABER	26,193	288.90	7,567,157.70	
	BELIMO HOLDING AG-REG	4,058	389.50	1,580,591.00	
	BUCHER INDUSTRIES AG-REG	3,212	500.50	1,607,606.00	
	DAETWYLER HOLDING AG-BR	3,266	302.50	987,965.00	
	FISCHER (GEORG)-REG	1,100	1,313.00	1,444,300.00	
	GEBERIT AG-REG	7,883	658.60	5,191,743.80	
	VAT GROUP AG	8,329	279.00	2,323,791.00	
	KUEHNE + NAGEL INTERNATIONAL AG	7,245	310.30	2,248,123.50	
	FORBO HOLDING AG-REG	702	1,778.00	1,248,156.00	
	NESTLE SA-REGISTERED-B	205,796	111.82	23,012,108.72	
	ALCON INC	51,019	62.44	3,185,626.36	
	SONOVA HOLDING AG-REG	5,871	313.00	1,837,623.00	
	STRAUMANN HOLDING AG-REG	2,844	1,407.00	4,001,508.00	
	LONZA GROUP AG-REG	14,217	585.00	8,316,945.00	
	NOVARTIS AG-REG SHS	171,887	80.62	13,857,529.94	
	ROCHE HOLDING AG-GENUSSCHEIN	59,018	315.95	18,646,737.10	
	TECAN GROUP AG-REG	4,809	428.20	2,059,213.80	
	PARTNERS GROUP HOLDING AG	6,145	1,356.00	8,332,620.00	
	SWISS RE LTD	41,933	86.64	3,633,075.12	
	COMET HOLDING AG-REG	9,268	244.50	2,266,026.00	
	INFICON HOLDING AG-REG	1,676	1,028.00	1,722,928.00	
LOGITECH INTERNATIONAL-REG	55,427	118.75	6,581,956.25		
SCHAFFNER HOLDING AG-REG	1,972	263.00	518,636.00		
AMS AG	40,527	18.36	744,075.72		
スイスフラン 小計		791,802		130,687,665.53 (15,946,508,947)	
合計		791,802		15,946,508,947 (15,946,508,947)	

## (2) 株式以外の有価証券

該当事項はありません。

- (注) 1. 通貨種類毎の小計欄の( )内は、邦貨換算額です。  
2. 合計欄における( )内の金額は、外貨建有価証券の邦貨換算額の合計額であり、内数で表示しております。  
3. 外貨建有価証券の内訳

通貨	銘柄数	組入株式 時価比率	有価証券の合計金額に対する比 率
スイスフラン	株式 26銘柄	98.49%	100.00%

(注) 「組入時価比率」は、純資産に対する比率であります。

## 第2 信用取引契約残高明細表

該当事項はありません。

## 第3 デリバティブ取引及び為替予約取引の契約額等及び時価の状況表

該当事項はありません。

## 2【ファンドの現況】

## 【純資産額計算書】

スイス・グローバル・リーダー・ファンド（為替ヘッジあり）

2021年6月30日現在

資産総額	2,272,738,316円
負債総額	10,486,636円
純資産総額( - )	2,262,251,680円
発行済数量	1,942,315,449口
1単位当りの純資産額( / )	1.1647円

(参考) スイス株式マザーファンド

2021年6月30日現在

資産総額	17,677,760,972円
負債総額	120,073,379円
純資産総額( - )	17,557,687,593円
発行済数量	4,397,296,807口
1単位当りの純資産額( / )	3.9928円



### 第三部【委託会社等の情報】

#### 第1【委託会社等の概況】

##### 1【委託会社等の概況】

<訂正前>

(1) 資本金の額（2020年12月末現在）

(略)

(2) 会社の機構（2020年12月末現在）

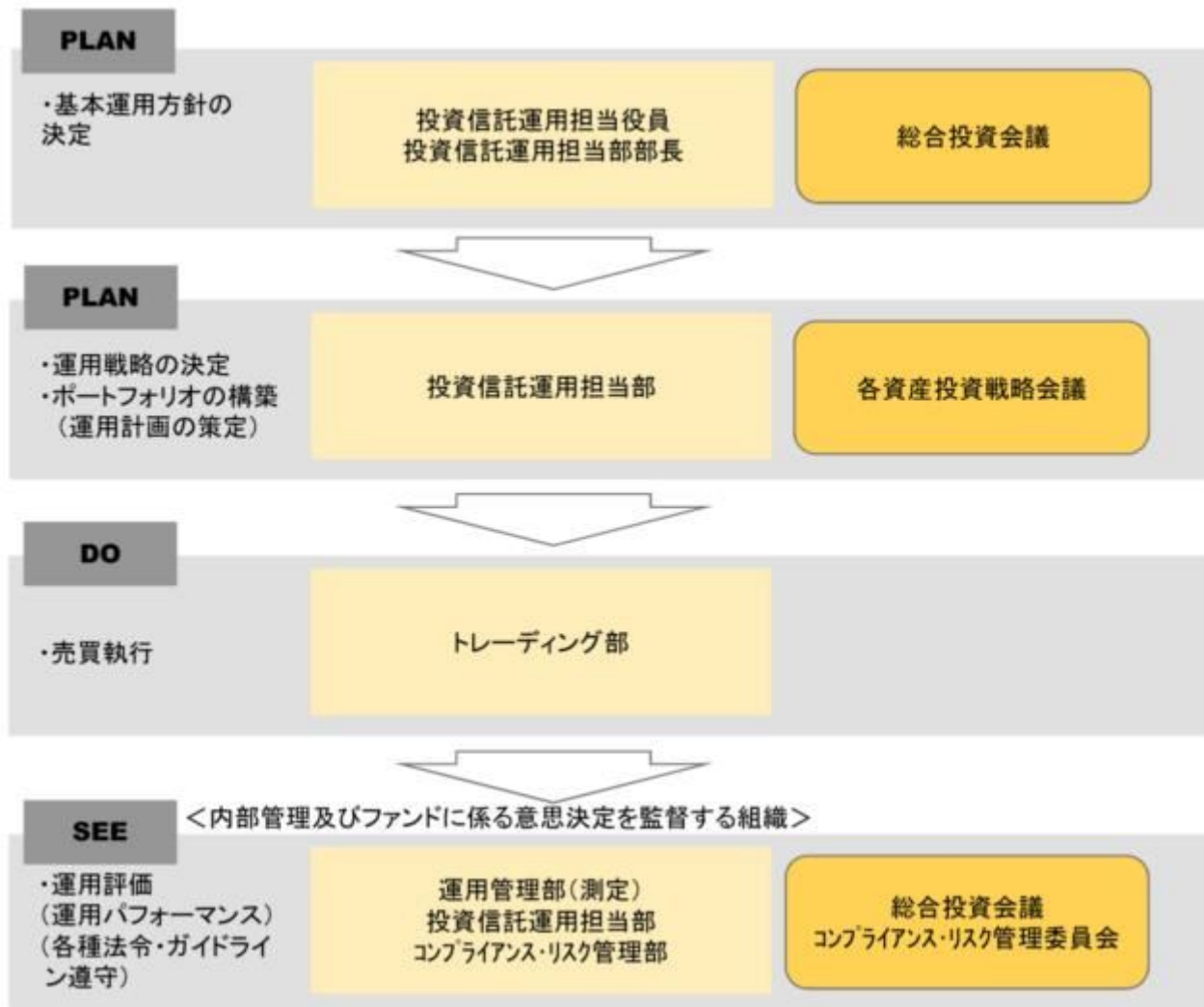
(略)

投資運用の意思決定機構

(略)

- ・各運用担当部で策定された運用計画に基づき、トレーディング部が最良執行の観点から売買を執行します。

(略)



<訂正後>

(1) 資本金の額（2021年6月末現在）

(略)

(2) 会社の機構（2021年6月末現在）

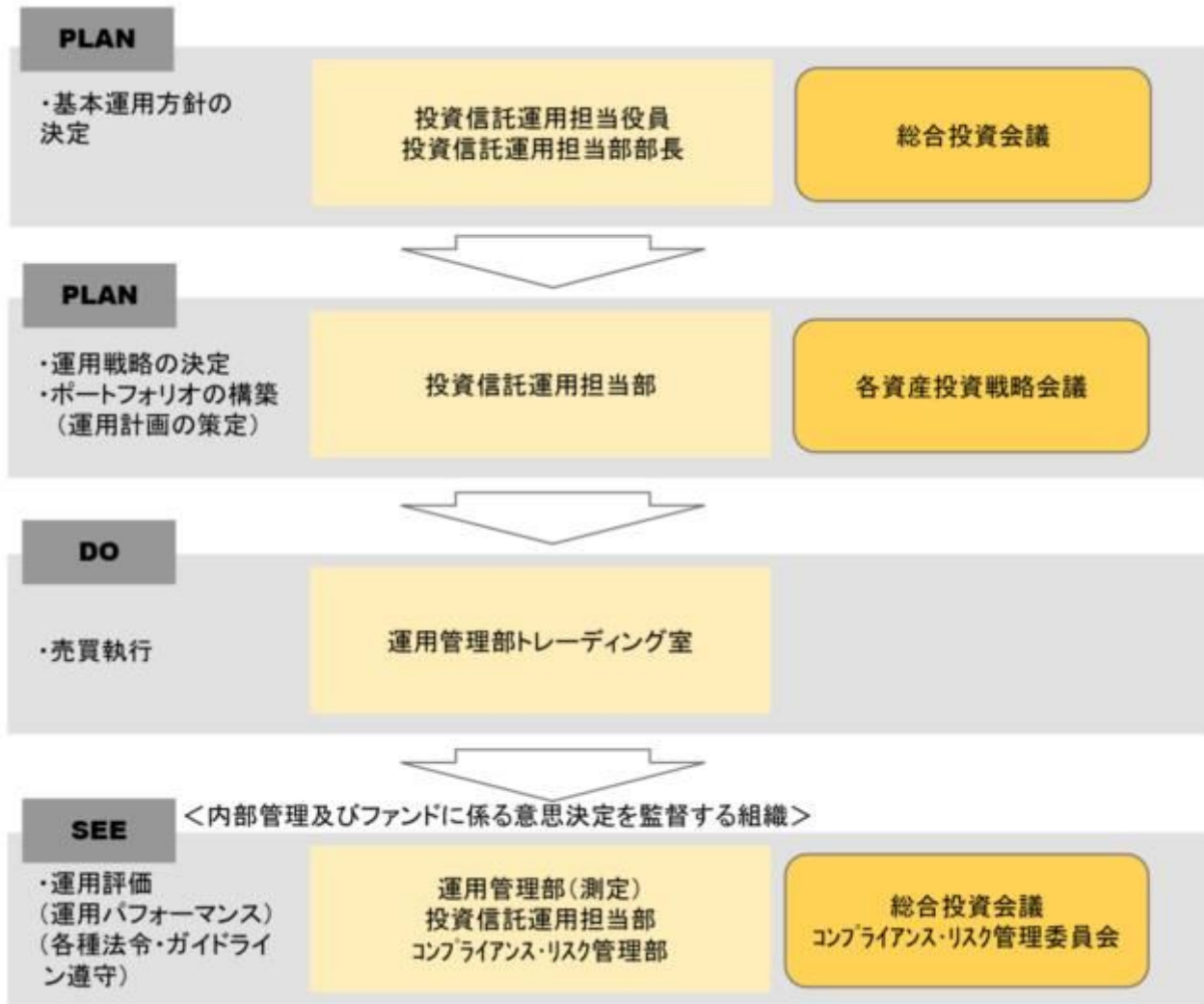
(略)

投資運用の意思決定機構

(略)

・各運用担当部で策定された運用計画に基づき、運用管理部トレーディング室が最良執行の観点から売買を執行します。

(略)



## 2【事業の内容及び営業の概況】

<更新後>

「投資信託及び投資法人に関する法律」に定める投資信託委託会社である委託会社は、証券投資信託の設定を行うとともに「金融商品取引法」に定める金融商品取引業者としてその運用（投資運用業）ならびに証券投資信託の募集又は私募（第二種金融商品取引業）を行っています。また「金融商品取引法」に定める投資一任契約に基づく運用（投資運用業）および投資助言業務を行っています。

委託会社の運用する投資信託（親投資信託を除きます。）は2021年6月末現在、計243本（追加型株式投資信託142本、単位型株式投資信託40本、単位型公社債投資信託61本）であり、その純資産総額の合計は1,738,350百万円です。

## 3【委託会社等の経理状況】

<更新後>

1. 委託会社であるSOMPOアセットマネジメント株式会社(以下「委託会社」という。)の財務諸表は、「財務諸表等の用語、様式及び作成方法に関する規則」(昭和38年大蔵省令第59号。以下「財務諸表等規則」という。)、ならびに同規則第2条の規定に基づき、「金融商品取引業等に関する内閣府令」(平成19年内閣府令第52号)により作成しております。
2. 委託会社は、金融商品取引法第193条の2第1項の規定に基づき、事業年度(2020年4月1日から2021年3月31日まで)の財務諸表について、EY新日本有限責任監査法人による監査を受けております。

## (1)【貸借対照表】

区分	注記 番号	前事業年度 (2020年3月31日)		当事業年度 (2021年3月31日)	
		金額(千円)		金額(千円)	
<b>(資産の部)</b>					
流動資産					
1 現金・預金			5,030,360		2,945,148
2 前払費用			88,889		127,883
3 未収委託者報酬			1,062,114		1,163,524
4 未収運用受託報酬			958,520		698,718
5 未収収益			44		-
6 その他			1,347		108,949
流動資産合計			7,141,276		5,044,225
固定資産					
1 有形固定資産					
(1) 建物	1		19,412		16,555
(2) 器具備品	1		102,336		113,426
有形固定資産合計			121,748		129,982
2 無形固定資産					
(1) 電話加入権			4,535		4,535
無形固定資産合計			4,535		4,535
3 投資その他の資産					
(1) 投資有価証券			378,390		371,688
(2) 長期差入保証金			161,598		173,961
(3) 繰延税金資産			402,032		368,045
(4) その他			32		32
投資その他の資産合計			942,053		913,728
固定資産合計			1,068,337		1,048,245
資産合計			8,209,613		6,092,470

区分	注記 番号	前事業年度 (2020年3月31日)		当事業年度 (2021年3月31日)	
		金額(千円)		金額(千円)	
<b>(負債の部)</b>					
流動負債					
1 預り金			6,729		6,525
2 未払金					
(1) 未払配当金	2	3,000,000		640,000	

(2) 未払手数料		351,384		449,942	
(3) その他未払金		180,135	3,531,520	138,332	1,228,275
3 未払費用			973,410		725,437
4 未払消費税等			47,391		74,945
5 未払法人税等			152,972		259,089
6 賞与引当金			115,230		130,032
7 役員賞与引当金			5,400		6,300
流動負債合計			4,832,655		2,430,606
固定負債					
1 退職給付引当金			150,881		177,918
2 資産除去債務			8,475		9,111
固定負債合計			159,356		187,029
負債合計			4,992,011		2,617,636
(純資産の部)					
株主資本					
1 資本金			1,550,000		1,550,000
2 資本剰余金					
(1) 資本準備金			413,280		413,280
資本剰余金合計			413,280		413,280
3 利益剰余金					
(1) その他利益剰余金					
繰越利益剰余金			1,257,468		1,469,821
利益剰余金合計			1,257,468		1,469,821
株主資本合計			3,220,749		3,433,101
評価・換算差額等					
1 その他有価証券評価差額金			3,147		41,732
評価・換算差額等合計			3,147		41,732
純資産合計			3,217,602		3,474,834
負債・純資産合計			8,209,613		6,092,470

## (2) 【損益計算書】

区分	注記 番号	前事業年度 (自 2019年4月1日 至 2020年3月31日)		当事業年度 (自 2020年4月1日 至 2021年3月31日)	
		金額(千円)		金額(千円)	
営業収益					
1 委託者報酬		4,761,002		5,130,232	
2 運用受託報酬		3,408,951	8,169,953	3,361,929	8,492,161
営業費用					
1 支払手数料		2,057,148		2,224,426	
2 広告宣伝費		16,106		14,138	
3 公告費		200		470	
4 調査費		2,381,706		2,203,386	
(1) 調査費		1,067,053		881,821	
(2) 委託調査費		1,311,310		1,318,730	
(3) 図書費		3,342		2,835	
5 営業雑経費		184,920		144,775	

(1) 通信費		6,023		13,988	
(2) 印刷費		163,235		114,745	
(3) 諸会費 一般管理費		15,660	4,640,082	16,041	4,587,196
1 給料		1,567,354		1,581,885	
(1) 役員報酬		83,506		62,931	
(2) 給料・手当		1,286,043		1,326,451	
(3) 賞与		197,805		192,502	
2 福利厚生費		188,710		199,204	
3 交際費		13,169		4,247	
4 寄付金		300		300	
5 旅費交通費		45,892		2,820	
6 法人事業税		50,010		45,366	
7 租税公課		26,124		31,417	
8 不動産賃借料		211,714		211,971	
9 退職給付費用		67,288		76,373	
10 賞与引当金繰入		115,230		130,032	
11 役員賞与引当金繰入		5,400		6,300	
12 固定資産減価償却費		13,153		26,025	
13 諸経費		349,338	2,653,688	344,942	2,660,886
営業利益			876,182		1,244,078
営業外収益					
1 受取配当金		191		326	
2 受取利息		272		-	
3 有価証券売却益		-		3,436	
4 有価証券償還益		1,358		-	
5 為替差益		-		360	
6 保険配当金		448		567	
7 雑益		1,033	3,305	742	5,432
営業外費用					
1 有価証券売却損		2		-	
2 為替差損		2,620		-	
3 雑損		266	2,889	627	627
経常利益			876,598		1,248,883
特別損失					
1 固定資産除却損	1	409		0	
2 商号変更費用		13,256	13,666	4,975	4,975
税引前当期純利益			862,932		1,243,908
法人税・住民税及び事業 税			309,915		375,986
法人税等調整額			29,339		15,569
当期純利益			582,355		852,352

## (3) 【株主資本等変動計算書】

前事業年度(自 2019年4月1日 至 2020年3月31日)

(単位:千円)

	株主資本					株主資本 合計
	資本剰余金		利益剰余金		株主資本 合計	
	資本	資本剰余金	その他利益 剰余金	利益剰余金		



	資本金	準備金	合計	繰越利益 剰余金	合計	
当期首残高	1,550,000	413,280	413,280	3,675,113	3,675,113	5,638,393
当期変動額						
剰余金の配当				3,000,000	3,000,000	3,000,000
当期純利益				582,355	582,355	582,355
株主資本以外の 項目の当期 変動額(純 額)						
当期変動額合 計	-	-	-	2,417,644	2,417,644	2,417,644
当期末残高	1,550,000	413,280	413,280	1,257,468	1,257,468	3,220,749

	評価・換算差額等		純資産 合計
	その他有価 証券評価差 額金	評価・換 算差額等 合計	
当期首残高	7,956	7,956	5,646,349
当期変動額			
剰余金の配当			3,000,000
当期純利益			582,355
株主資本以外の 項目の当期 変動額(純 額)	11,103	11,103	11,103
当期変動額合 計	11,103	11,103	2,428,747
当期末残高	3,147	3,147	3,217,602

当事業年度(自 2020年4月1日 至 2021年3月31日)

(単位:千円)

	株主資本					株主資本 合計
	資本金	資本剰余金		利益剰余金		
		資本 準備金	資本剰余金 合計	その他利益 剰余金 繰越利益 剰余金	利益剰余金 合計	
当期首残高	1,550,000	413,280	413,280	1,257,468	1,257,468	3,220,749
当期変動額						
剰余金の配当				640,000	640,000	640,000
当期純利益				852,352	852,352	852,352
株主資本以外の 項目の当期 変動額(純 額)						
当期変動額合 計	-	-	-	212,353	212,353	212,353
当期末残高	1,550,000	413,280	413,280	1,469,821	1,469,821	3,433,101

	評価・換算差額等
--	----------

	その他有価 証券評価差 額金	評価・換 算差額等 合計	純資産合計
当期首残高	3,147	3,147	3,217,602
当期変動額			
剰余金の配当			640,000
当期純利益			852,352
株主資本以外 の項目の当期 変動額（純 額）	44,879	44,879	44,879
当期変動額合 計	44,879	44,879	257,232
当期末残高	41,732	41,732	3,474,834

## 重要な会計方針

### 1. 有価証券の評価基準及び評価方法

#### その他有価証券

##### 時価のあるもの

決算日の市場価格等に基づく時価法（評価差額は全部純資産直入法により処理し、売却原価は移動平均法により算定）を採用しております。

##### 時価のないもの

移動平均法による原価法を採用しております。

### 2. 固定資産の減価償却の方法

#### 有形固定資産

定額法を採用しております。

なお、主な耐用年数は以下のとおりであります。

建物	15年
器具備品	2～20年

### 3. 外貨建の資産及び負債の本邦通貨への換算基準

外貨建金銭債権債務は、期末日の直物為替相場により円貨に換算し、換算差額は損益として処理しております。

### 4. 引当金の計上基準

#### (1) 賞与引当金

従業員賞与の支給に充てるため、賞与支給見込額の当事業年度負担額を計上しております。

#### (2) 役員賞与引当金

役員賞与の支給に充てるため、当事業年度における支給見込額を計上しております。

#### (3) 退職給付引当金

従業員の退職給付に備えるため、当事業年度末における要支給額を計上しております。

退職給付債務の計算に当たっては、「退職給付に関する会計基準の適用指針」（企業会計基準適用指針第25号）に定める簡便法によっております。

### 5. 消費税等の会計処理方法

税抜方式を採用しております。

### (未適用の会計基準等)

- ・「収益認識に関する会計基準」（企業会計基準第29号 2020年3月31日 企業会計基準委員会）
- ・「収益認識に関する会計基準の適用指針」（企業会計基準適用指針第30号 2020年3月31日 企業会計

## 基準委員会）

## (1) 概要

収益認識に関する包括的な会計基準であります。収益は、次の5つのステップを適用し認識されます。

ステップ1：顧客との契約を認識する。

ステップ2：契約における履行義務を認別する。

ステップ3：取引価格を算定する。

ステップ4：契約における履行義務に取引価格を配分する。

ステップ5：履行義務を充足した時に又は充足するにつれて収益を認識する。

## (2) 適用予定日

2022年3月期の期首より適用予定であります。

## (3) 当該会計基準等の適用による影響

「収益認識に関する会計基準」等の適用による財務諸表に与える影響はありません。

## 注記事項

## (貸借対照表関係)

1 有形固定資産の減価償却累計額は、次のとおりであります。

(単位：千円)

	前事業年度 (2020年3月31日)	当事業年度 (2021年3月31日)
建物	91,036	95,327
器具備品	59,912	77,801

## 2 関係会社項目

関係会社に対する負債は、次のとおりであります。

(単位：千円)

	前事業年度 (2020年3月31日)	当事業年度 (2021年3月31日)
未払金		
未払配当金	3,000,000	640,000

## (損益計算書関係)

1 固定資産除却損の内容は、次のとおりであります。

(単位：千円)

	前事業年度 (自 2019年4月1日 至 2020年3月31日)	当事業年度 (自 2020年4月1日 至 2021年3月31日)
器具備品	409	0

## (株主資本等変動計算書関係)

前事業年度 (自 2019年4月1日 至 2020年3月31日)

## 1. 発行済株式に関する事項

株式の種類	当事業年度 期首株式数	当事業年度 増加株式数	当事業年度 減少株式数	当事業年度 期末株式数
普通株式	24,085株	-株	-株	24,085株

2. 自己株式に関する事項  
該当事項はありません。

3. 新株予約権等に関する事項  
該当事項はありません。

4. 剰余金の配当に関する事項  
(1) 配当金支払額

(決議)	株式の種類	配当金の総額	1株当たり配当額	基準日	効力発生日
2020年3月11日 取締役会	普通株式	3,000,000千円	124,558円	-	2020年3月31日

- (2) 基準日が当期に属する配当のうち、配当の効力発生日が翌期となるもの  
該当事項はありません。

当事業年度（自 2020年4月1日 至 2021年3月31日）

1. 発行済株式に関する事項

株式の種類	当事業年度期首株式数	当事業年度増加株式数	当事業年度減少株式数	当事業年度期末株式数
普通株式	24,085株	-株	-株	24,085株

2. 自己株式に関する事項  
該当事項はありません。

3. 新株予約権等に関する事項  
該当事項はありません。

4. 剰余金の配当に関する事項  
(1) 配当金支払額

(決議)	株式の種類	配当金の総額	1株当たり配当額	基準日	効力発生日
2021年3月30日 取締役会	普通株式	640,000千円	26,572円	-	2021年3月31日

- (2) 基準日が当期に属する配当のうち、配当の効力発生日が翌期となるもの  
該当事項はありません。

(金融商品関係)

1. 金融商品の状況に関する事項

- (1) 金融商品に対する取組方針

当社では、主として短期的な預金及び一部の有価証券によって運用しており、経営として許容できる範囲内にリスクを制御するよう、適切に資産運用を行っております。

- (2) 金融商品の内容及びそのリスク

営業債権である未収委託者報酬及び未収運用受託報酬は、そのほとんどが信託財産から支払われるため、回収リスクは僅少であります。

投資有価証券は、主に投資信託を保有しており、今後の基準価額の下落によっては、売却損・評価損計上による利益減少や、評価差額金の減少により純資産が減少するなど、価格変動リスクに晒されております。

- (3) 金融商品に係るリスク管理体制

当社では、短期的な預金について、格付の高い金融機関とのみ取引を行っております。

価格変動リスクについては、四半期ごとに時価の状況等を把握し、当該状況については資産運用管理規程に従い、経理担当部が取締役会等へ報告し、適切に管理を行っております。

(4) 金融商品の時価等に関する事項についての補足説明

金融商品の時価には、市場価格に基づく価額のほか、市場価格がない場合には合理的に算定された価額が含まれております。当該価額の算定においては変動要因を織り込んでいるため、異なる前提条件等を採用することにより、当該価額が変動することがあります。

2. 金融商品の時価等に関する事項

貸借対照表計上額、時価及びこれらの差額については、次のとおりであります。なお、時価を把握することが極めて困難と認められるものは含めておりません（注2.参照）。

前事業年度（2020年3月31日）

（単位：千円）

	貸借対照表計上額	時価	差額
(1) 現金・預金	5,030,360	5,030,360	-
(2) 未収委託者報酬	1,062,114	1,062,114	-
(3) 未収運用受託報酬	958,520	958,520	-
(4) 投資有価証券 其他有価証券	377,640	377,640	-
資産計	7,428,635	7,428,635	-
(1) 未払金	3,531,520	3,531,520	-
(2) 未払費用	973,410	973,410	-
負債計	4,504,931	4,504,931	-

当事業年度（2021年3月31日）

（単位：千円）

	貸借対照表計上額	時価	差額
(1) 現金・預金	2,945,148	2,945,148	-
(2) 未収委託者報酬	1,163,524	1,163,524	-
(3) 未収運用受託報酬	698,718	698,718	-
(4) 投資有価証券 其他有価証券	370,938	370,938	-
資産計	5,178,330	5,178,330	-
(1) 未払金	1,228,275	1,228,275	-
(2) 未払費用	725,437	725,437	-
負債計	1,953,712	1,953,712	-

注1. 金融商品の時価の算定方法並びに有価証券取引に関する事項

資 産

(1) 現金・預金、(2) 未収委託者報酬、及び(3) 未収運用受託報酬

短期間で決済されるため、時価は帳簿価額にほぼ等しいことから、当該帳簿価額によっております。

(4) 投資有価証券

時価については、公表されている基準価額または取引金融機関等から提示された基準価額によっております。

負 債

(1) 未払金及び(2) 未払費用

短期間で決済されるため、時価は帳簿価額にほぼ等しいことから、当該帳簿価額によっております。

注2. 時価を把握することが極めて困難と認められる金融商品

（単位：千円）

区分	前事業年度 (2020年3月31日)	当事業年度 (2021年3月31日)
非上場株式	750	750

非上場株式は、市場価格がなく、時価を把握することが極めて困難と認められることから、「(4)投資有価証券 其他有価証券」には含めておりません。

### 注3. 金銭債権及び満期のある有価証券の決算日後の償還予定額

前事業年度(2020年3月31日)

(単位:千円)

	1年以内	1年超 5年以内	5年超 10年以内	10年超
(1) 預金	5,030,197	-	-	-
(2) 未収委託者報酬	1,062,114	-	-	-
(3) 未収運用受託報酬	958,520	-	-	-
(4) 投資有価証券 其他有価証券のうち 満期があるもの				
株式	-	-	-	-
債券	-	-	-	-
その他	-	157,275	19,415	200,950
合計	7,050,832	157,275	19,415	200,950

当事業年度(2021年3月31日)

(単位:千円)

	1年以内	1年超 5年以内	5年超 10年以内	10年超
(1) 預金	2,945,017	-	-	-
(2) 未収委託者報酬	1,163,524	-	-	-
(3) 未収運用受託報酬	698,718	-	-	-
(4) 投資有価証券 其他有価証券のうち 満期があるもの				
株式	-	-	-	-
債券	-	-	-	-
その他	-	238,334	19,373	113,231
合計	4,807,260	238,334	19,373	113,231

### 注4. 社債、新株予約権付社債及び長期借入金の決算日後の返済予定額

該当事項はありません。

#### (有価証券関係)

1. 売買目的有価証券  
該当事項はありません。
2. 満期保有目的の債券  
該当事項はありません。
3. 子会社株式及び関連会社株式  
該当事項はありません。

## 4. その他有価証券で時価のあるもの

前事業年度（2020年3月31日）

（単位：千円）

	種類	貸借対照表 計上額	取得原価	差額
貸借対照表計上額が 取得原価を超えるもの	(1) 株式	-	-	-
	(2) 債券	-	-	-
	(3) その他	233,779	229,700	4,079
	小計	233,779	229,700	4,079
貸借対照表計上額が 取得原価を超えないもの	(1) 株式	-	-	-
	(2) 債券	-	-	-
	(3) その他	143,861	151,087	7,226
	小計	143,861	151,087	7,226
合計		377,640	380,787	3,147

当事業年度（2021年3月31日）

（単位：千円）

	種類	貸借対照表 計上額	取得原価	差額
貸借対照表計上額が 取得原価を超えるもの	(1) 株式	-	-	-
	(2) 債券	-	-	-
	(3) その他	351,565	290,787	60,777
	小計	351,565	290,787	60,777
貸借対照表計上額が 取得原価を超えないもの	(1) 株式	-	-	-
	(2) 債券	-	-	-
	(3) その他	19,373	20,000	627
	小計	19,373	20,000	627
合計		370,938	310,787	60,150

## 5. 売却したその他有価証券

前事業年度（自 2019年4月1日 至 2020年3月31日）

（単位：千円）

種類	売却額	売却益の合計額	売却損の合計額
(1) 株式	-	-	-
(2) 債券	-	-	-
(3) その他	97	-	2
合計	97	-	2

当事業年度（自 2020年4月1日 至 2021年3月31日）

（単位：千円）

種類	売却額	売却益の合計額	売却損の合計額
(1) 株式	-	-	-
(2) 債券	-	-	-
(3) その他	93,436	3,436	-
合計	93,436	3,436	-

## （退職給付関係）

## 1. 採用している退職給付制度の概要（出向受入者に対する出向元への退職金負担額を除く。）

当社は、従業員の退職給付に充てるため、非積立型の確定給付制度及び確定拠出制度を採用しております。

退職一時金制度（非積立型制度であります。）では、退職給付として、給与と勤務期間に基づいた一時金を支給しております。

なお、当社が有する退職一時金制度は、簡便法により退職給付引当金及び退職給付費用を計算しております。

## 2. 簡便法を適用した確定給付制度

## (1) 簡便法を適用した制度の、退職給付引当金の期首残高と期末残高の調整表

(単位：千円)

	前事業年度 (自 2019年4月1日 至 2020年3月31日)	当事業年度 (自 2020年4月1日 至 2021年3月31日)
退職給付引当金の期首残高	134,243	150,881
退職給付費用	27,786	32,311
退職給付の支払額	11,148	5,274
退職給付引当金の期末残高	150,881	177,918

## (2) 退職給付債務の期末残高と貸借対照表に計上された退職給付引当金の調整表

(単位：千円)

	前事業年度 (2020年3月31日)	当事業年度 (2021年3月31日)
非積立型制度の退職給付債務	150,881	177,918
貸借対照表に計上された負債と資産の純額	150,881	177,918
退職給付引当金	150,881	177,918
貸借対照表に計上された負債と資産の純額	150,881	177,918

## (3) 退職給付費用

(単位：千円)

	前事業年度 (自 2019年4月1日 至 2020年3月31日)	当事業年度 (自 2020年4月1日 至 2021年3月31日)
簡便法で計算した退職給付費用	27,786	32,311

## 3. 確定拠出制度

(単位：千円)

	前事業年度 (自 2019年4月1日 至 2020年3月31日)	当事業年度 (自 2020年4月1日 至 2021年3月31日)
当社の確定拠出制度への要拠出額	30,681	33,790

## (税効果会計関係)

## 1. 繰延税金資産及び繰延税金負債の発生的主要原因別の内訳

(単位：千円)

	前事業年度 (2020年3月31日)	当事業年度 (2021年3月31日)
繰延税金資産		
ソフトウェア損金算入限度超過額	301,391	263,558
退職給付引当金	46,199	54,478
賞与引当金	35,283	39,815
未払事業税	11,335	16,148
繰延資産損金算入限度超過額	4,021	8,210
未払金否認	4,762	5,163
その他	6,059	5,409
繰延税金資産 小計	409,054	392,785
将来減算一時差異等の合計に係る評価性引当額	3,648	2,886
評価性引当額 小計	3,648	2,886
繰延税金資産 合計	405,406	389,899
繰延税金負債		



その他有価証券評価差額金	-	18,418
株式譲渡損益	3,031	3,031
固定資産除去価額	343	405
繰延税金負債 合計	3,374	21,854
繰延税金資産の純額	402,032	368,045

2. 法定実効税率と税効果会計適用後の法人税等の負担率との間に重要な差異があるときの、当該差異の原因となった主要な項目別の内訳

	前事業年度 (2020年3月31日)	当事業年度 (2021年3月31日)
法定実効税率 (調整)	30.6%	法定実効税率と税効果会計適用後の法人税等の負担率との間の差異が法定実効税率の100分の5以下であるため注記を省略しております。
交際費等永久に損金に算入されない項目	1.3	
住民税均等割	0.3	
評価性引当額の増減	0.1	
その他	0.2	
税効果会計適用後の法人税等の負担率	32.5	

(資産除去債務関係)

資産除去債務のうち貸借対照表に計上しているもの

1. 当該資産除去債務の概要

本社事務所及び事業継続用事務所の不動産賃貸借契約に伴う原状回復義務等であります。

2. 当該資産除去債務の金額の算定方法

使用見込期間を取得から15年と見積り、割引率は0.2%~1.8%を使用して資産除去債務の金額を計算しております。

3. 当該資産除去債務の総額の増減

(単位：千円)

	前事業年度 (自 2019年4月1日 至 2020年3月31日)	当事業年度 (自 2020年4月1日 至 2021年3月31日)
期首残高	8,327	8,475
取得	-	485
時の経過による調整額	147	151
期末残高	8,475	9,111

(セグメント情報等)

セグメント情報

当社は、投資運用事業の単一セグメントであるため、記載を省略しております。

関連情報

前事業年度(自 2019年4月1日 至 2020年3月31日)

1. 製品及びサービスごとの情報

単一の製品・サービスの区分の外部顧客への営業収益が損益計算書の営業収益の90%を超えるため、記載を省略しております。

2. 地域ごとの情報

- (1) 営業収益

(単位：千円)

日本	欧州	米国	中東	アジア	合計
7,171,851	490,694	259,796	192,226	55,384	8,169,953

(注) 営業収益は顧客の所在地を基礎とし、国又は地域に分類しております。

- (2) 有形固定資産

本邦に所在している有形固定資産の金額が貸借対照表の有形固定資産の金額の90%を超えているため、記載を省略しております。

### 3. 主要な顧客ごとの情報

特定の顧客に対する営業収益で損益計算書の営業収益の10%を占めるものがないため、記載を省略しております。

当事業年度(自 2020年4月1日 至 2021年3月31日)

#### 1. 製品及びサービスごとの情報

単一の製品・サービスの区分の外部顧客への営業収益が損益計算書の営業収益の90%を超えるため、記載を省略しております。

#### 2. 地域ごとの情報

##### (1) 営業収益

(単位:千円)

日本	欧州	米国	中東	アジア	合計
7,335,140	473,576	379,864	256,439	47,139	8,492,161

(注) 営業収益は顧客の所在地を基礎とし、国又は地域に分類しております。

##### (2) 有形固定資産

本邦に所在している有形固定資産の金額が貸借対照表の有形固定資産の金額の90%を超えているため、記載を省略しております。

### 3. 主要な顧客ごとの情報

特定の顧客に対する営業収益で損益計算書の営業収益の10%を占めるものがないため、記載を省略しております。

## (関連当事者情報)

### 1. 関連当事者との取引

(1) 財務諸表提出会社の親会社及び主要株主(会社等に限る。)等  
記載すべき重要な取引はありません。

(2) 財務諸表提出会社の子会社及び関連会社等  
該当事項はありません。

(3) 財務諸表提出会社と同一の親会社を持つ会社等及び財務諸表提出会社のその他の関係会社の子会社等

前事業年度(自 2019年4月1日 至 2020年3月31日)

種類	会社等の名称	所在地	資本金(千円)	事業の内容	議決権等の所有(被所有)割合	関連当事者との関係	取引の内容	取引金額(千円)	科目	期末残高(千円)
同一の親会社を持つ会社	損保ジャパンDC証券株式会社	東京都新宿区	3,000,000	確定拠出年金業	-	投資信託に係る事務代行の委託等	投資信託代行手数料の支払(注1)	498,922	未払手数料	115,372
同一の親会社を持つ会社	SOMPOひまわり生命保険株式会社	東京都新宿区	17,250,000	生命保険業	-	投資顧問契約に基づく資産運用	運用受託報酬の受取り(注2)	169,211	未収運用受託報酬	94,179

注1. 上記金額のうち、取引金額には消費税等が含まれておらず、期末残高には消費税等が含まれて

おります。

注2.取引条件及び取引条件の決定方針等

(注1) 代行手数料の支払いについては、一般的取引条件によっております。

(注2) 運用受託報酬の受取りについては、一般的取引条件によっております。

当事業年度（自 2020年4月1日 至 2021年3月31日）

種類	会社等の名称	所在地	資本金 (千円)	事業 の内容	議決権 等の所有(被所有)割合	関連 当事者との 関係	取引の 内容	取引金額 (千円)	科目	期末 残高 (千円)
同一の親会社を持つ会社	損保ジャパンDC証券株式会社	東京都新宿区	3,000,000	確定拠出年金業	-	投資信託に係る事務代行の委託等	投資信託代行手数料の支払(注1)	519,262	未払手数料	134,523
同一の親会社を持つ会社	SOMPOひまわり生命保険株式会社	東京都新宿区	17,250,000	生命保険業	-	投資顧問契約に基づく資産運用	運用受託報酬の受取り(注2)	169,160	未収運用受託報酬	93,872

注1.上記金額のうち、取引金額には消費税等が含まれておらず、期末残高には消費税等が含まれております。

注2.取引条件及び取引条件の決定方針等

(注1) 代行手数料の支払いについては、一般的取引条件によっております。

(注2) 運用受託報酬の受取りについては、一般的取引条件によっております。

- (4) 財務諸表提出会社の役員及び主要株主（個人の場合に限る。）等  
役員及び主要株主（個人の場合に限る。）等との取引はありません。

2.親会社又は重要な関連会社に関する注記

(1)親会社情報

SOMPOホールディングス株式会社（東京証券取引所に上場）

(2)重要な関連会社の要約財務情報

関連会社はありません。

(1株当たり情報)

	前事業年度 (自 2019年4月1日 至 2020年3月31日)	当事業年度 (自 2020年4月1日 至 2021年3月31日)
1株当たり純資産額(円)	133,593.60	144,273.79
1株当たり当期純利益金額(円)	24,179.19	35,389.35

(注) 1. 潜在株式調整後1株当たり当期純利益金額については、潜在株式が存在しないため記載していません。

(注) 2. 1株当たり当期純利益金額の算定上の基礎は、以下のとおりであります。

	前事業年度 (自 2019年4月1日 至 2020年3月31日)	当事業年度 (自 2020年4月1日 至 2021年3月31日)
当期純利益(千円)	582,355	852,352
普通株主に帰属しない金額(千円)	-	-
普通株式に係る当期純利益(千円)	582,355	852,352

期中平均株式数(株)	24,085	24,085
------------	--------	--------

## 5【その他】

## &lt;訂正前&gt;

## (1) 定款の変更

2020年4月1日付で商号をSOMPOアセットマネジメント株式会社に変更する定款変更を行いました。

2020年6月26日付で監査役の補欠選任に関する条文を削除する定款変更を行いました。

## (2) 訴訟事件その他の重要事項

2020年4月1日付で商号をSOMPOアセットマネジメント株式会社に変更しました。

## &lt;訂正後&gt;

## (1) 定款の変更

該当事項はありません。

## (2) 訴訟事件その他の重要事項

該当事項はありません。

## 第2【その他の関係法人の概況】

## 1【名称、資本金の額及び事業の内容】

## &lt;訂正前&gt;

## (1) 受託会社

(略)

資本金の額

247,369百万円(2020年3月末現在)

(略)

## &lt;再信託受託会社の概要&gt;

名称 : 株式会社日本カストディ銀行

資本金の額 : 51,000百万円(2020年3月末現在)

(略)

## (2) 販売会社

名 称	資本金の額 (単位:百万円)	事業の内容
藍澤証券株式会社	8,000	「金融商品取引法」に定める第一種
エース証券株式会社	8,831	
株式会社SBI証券	48,323	
GMOクリック証券株式会社	4,346	
静岡東海証券株式会社	600	
野村証券株式会社	10,000	
百五証券株式会社	3,000	

フィデリティ証券株式会社	10,007	金融商品取引業を営んでいます。
松井証券株式会社	11,945	
三菱UFJモルガン・スタンレー証券株式会社	40,500	
むさし証券株式会社	5,000	
明和証券株式会社	511	
楽天証券株式会社	7,495	
株式会社福岡銀行	82,329	銀行法に基づき銀行業を営んでいます。

資本金の額は、2020年3月末現在

(3) 投資顧問会社

名称

ユニオン バンケール プリヴェ ユービーピー エスエー

資本金の額

3億スイスフラン(2019年12月末現在)

33,720百万円(1スイスフラン=112.4円換算)

事業の内容

ジュネーブに本店を置く欧州大手金融機関。投資運用業務を営んでいます。

<訂正後>

(1) 受託会社

(略)

資本金の額

247,369百万円(2021年3月末現在)

(略)

<再信託受託会社の概要>

名称 : 株式会社日本カストディ銀行

資本金の額 : 51,000百万円(2021年3月末現在)

(略)

(2) 販売会社

名称	資本金の額 (単位:百万円)	事業の内容
藍澤証券株式会社	8,000	「金融商品取引法」に定める第一種金融商品取引業を営んでいます。
エイチ・エス証券株式会社	3,000	
エース証券株式会社	8,831	
株式会社SBI証券	48,323	
GMOクリック証券株式会社	4,346	
静岡東海証券株式会社	600	
野村証券株式会社	10,000	
百五証券株式会社	3,000	
フィデリティ証券株式会社	10,857	
松井証券株式会社	11,945	

三菱UFJモルガン・スタンレー証券株式会社	40,500	銀行法に基づき銀行業を営んでいます。
むさし証券株式会社	5,000	
明和証券株式会社	511	
楽天証券株式会社	7,495	
株式会社熊本銀行	10,000	
株式会社十八親和銀行	36,878	
株式会社福岡銀行	82,329	

資本金の額は、2021年3月末現在

(3) 投資顧問会社

名称

ユニオン バンケール プリヴェ ユービーピー エスエー

資本金の額

3億スイスフラン(2020年12月末現在)

35,145百万円(1スイスフラン = 117.15円換算)

事業の内容

ジュネーブに本店を置く欧州大手金融機関。投資運用業務を営んでいます。

# 独立監査人の監査報告書

2021年7月30日

SOMPOアセットマネジメント株式会社

取締役会 御中

EY新日本有限責任監査法人

東京事務所

指定有限責任社員 公認会計士 森重俊寛  
業務執行社員指定有限責任社員 公認会計士 伊藤志保  
業務執行社員

## 監査意見

当監査法人は、金融商品取引法第193条の2第1項の規定に基づく監査証明を行うため、「ファンドの経理状況」に掲げられているスイス・グローバル・リーダー・ファンド（為替ヘッジあり）の2020年12月5日から2021年6月4日までの特定期間の財務諸表、すなわち、貸借対照表、損益及び剰余金計算書、注記表並びに附属明細表について監査を行った。

当監査法人は、上記の財務諸表が、我が国において一般に公正妥当と認められる企業会計の基準に準拠して、スイス・グローバル・リーダー・ファンド（為替ヘッジあり）の2021年6月4日現在の信託財産の状態及び同日をもって終了する特定期間の損益の状況を、全ての重要な点において適正に表示しているものと認める。

## 監査意見の根拠

当監査法人は、我が国において一般に公正妥当と認められる監査の基準に準拠して監査を行った。監査の基準における当監査法人の責任は、「財務諸表監査における監査人の責任」に記載されている。当監査法人は、我が国における職業倫理に関する規定に従って、SOMPOアセットマネジメント株式会社及びファンドから独立しており、また、監査人としてのその他の倫理上の責任を果たしている。当監査法人は、意見表明の基礎となる十分かつ適切な監査証拠を入手したと判断している。

## 財務諸表に対する経営者の責任

経営者の責任は、我が国において一般に公正妥当と認められる企業会計の基準に準拠して財務諸表を作成し適正に表示することにある。これには、不正又は誤謬による重要な虚偽表示のない財務諸表を作成し適正に表示するために経営者が必要と判断した内部統制を整備及び運用することが含まれる。

財務諸表を作成するに当たり、経営者は、継続企業的前提に基づき財務諸表を作成することが適切であるかどうかを評価し、我が国において一般に公正妥当と認められる企業会計の基準に基づいて継続企業に関する事項を開示する必要がある場合には当該事項を開示する責任がある。

## 財務諸表監査における監査人の責任

監査人の責任は、監査人が実施した監査に基づいて、全体としての財務諸表に不正又は誤謬による重要な虚偽表示がないかどうかについて合理的な保証を得て、監査報告書において独立の立場から財務諸表に対する意見を表明することにある。虚偽表示は、不正又は誤謬により発生する可能性があり、個別に又は集計すると、財務諸表の利用者の意思決定に影響を与えると合理的に見込まれる場合に、重要性があると判断される。

監査人は、我が国において一般に公正妥当と認められる監査の基準に従って、監査の過程を通じて、職業的専門家としての判断を行い、職業的懐疑心を保持して以下を実施する。

- ・ 不正又は誤謬による重要な虚偽表示リスクを識別し、評価する。また、重要な虚偽表示リスクに対応した監査手続を立案し、実施する。監査手続の選択及び適用は監査人の判断による。さらに、意見表明の基礎となる十分かつ適切な監査証拠を入手する。
- ・ 財務諸表監査の目的は、内部統制の有効性について意見表明するためのものではないが、監査人は、リスク評価の実施に際して、状況に応じた適切な監査手続を立案するために、監査に関連する内部統制を検討する。
- ・ 経営者が採用した会計方針及びその適用方法の適切性、並びに経営者によって行われた会計上の見積りの合理性及び関連する注記事項の妥当性を評価する。
- ・ 経営者が継続企業を前提として財務諸表を作成することが適切であるかどうか、また、入手した監査

証拠に基づき、継続企業の前提に重要な疑義を生じさせるような事象又は状況に関して重要な不確実性が認められるかどうか結論付ける。継続企業の前提に関する重要な不確実性が認められる場合は、監査報告書において財務諸表の注記事項に注意を喚起すること、又は重要な不確実性に関する財務諸表の注記事項が適切でない場合は、財務諸表に対して除外事項付意見を表明することが求められている。監査人の結論は、監査報告書日までに入手した監査証拠に基づいているが、将来の事象や状況により、ファンドは継続企業として存続できなくなる可能性がある。

- ・ 財務諸表の表示及び注記事項が、我が国において一般に公正妥当と認められる企業会計の基準に準拠しているかどうかとともに、関連する注記事項を含めた財務諸表の表示、構成及び内容、並びに財務諸表が基礎となる取引や会計事象を適正に表示しているかどうかを評価する。

監査人は、経営者に対して、計画した監査の範囲とその実施時期、監査の実施過程で識別した内部統制の重要な不備を含む監査上の重要な発見事項、及び監査の基準で求められているその他の事項について報告を行う。

#### 利害関係

SOMPOアセットマネジメント株式会社及びファンドと当監査法人又は業務執行社員との間には、公認会計士法の規定により記載すべき利害関係はない。

以 上

---

(注) 1. 上記は、監査報告書の原本に記載された事項を電子化したものであり、その原本は当社が別途保管しております。

2. XBR Lデータは監査の対象には含まれていません。

[次へ](#)



# 独立監査人の監査報告書

2021年6月11日

SOMPOアセットマネジメント株式会社

取締役会 御中

EY新日本有限責任監査法人

東京事務所

指定有限責任社員 公認会計士 蒲谷 剛史  
業務執行社員指定有限責任社員 公認会計士 伊藤 志保  
業務執行社員

## 監査意見

当監査法人は、金融商品取引法第193条の2第1項の規定に基づく監査証明を行うため、「委託会社等の経理状況」に掲げられているSOMPOアセットマネジメント株式会社の2020年4月1日から2021年3月31日までの第36期事業年度の財務諸表、すなわち、貸借対照表、損益計算書、株主資本等変動計算書、重要な会計方針及びその他の注記について監査を行った。

当監査法人は、上記の財務諸表が、我が国において一般に公正妥当と認められる企業会計の基準に準拠して、SOMPOアセットマネジメント株式会社の2021年3月31日現在の財政状態並びに同日をもって終了する事業年度の経営成績を、全ての重要な点において適正に表示しているものと認める。

## 監査意見の根拠

当監査法人は、我が国において一般に公正妥当と認められる監査の基準に準拠して監査を行った。監査の基準における当監査法人の責任は、「財務諸表監査における監査人の責任」に記載されている。当監査法人は、我が国における職業倫理に関する規定に従って、会社から独立しており、また、監査人としてのその他の倫理上の責任を果たしている。当監査法人は、意見表明の基礎となる十分かつ適切な監査証拠を入手したと判断している。

## 財務諸表に対する経営者並びに監査役及び監査役会の責任

経営者の責任は、我が国において一般に公正妥当と認められる企業会計の基準に準拠して財務諸表を作成し適正に表示することにある。これには、不正又は誤謬による重要な虚偽表示のない財務諸表を作成し適正に表示するために経営者が必要と判断した内部統制を整備及び運用することが含まれる。

財務諸表を作成するに当たり、経営者は、継続企業的前提に基づき財務諸表を作成することが適切であるかどうかを評価し、我が国において一般に公正妥当と認められる企業会計の基準に基づいて継続企業に関する事項を開示する必要がある場合には当該事項を開示する責任がある。

監査役及び監査役会の責任は、財務報告プロセスの整備及び運用における取締役の職務の執行を監視することにある。

## 財務諸表監査における監査人の責任

監査人の責任は、監査人が実施した監査に基づいて、全体としての財務諸表に不正又は誤謬による重要な虚偽表示がないかどうかについて合理的な保証を得て、監査報告書において独立の立場から財務諸表に対する意見を表明することにある。虚偽表示は、不正又は誤謬により発生する可能性があり、個別に又は集計すると、財務諸表の利用者の意思決定に影響を与えると合理的に見込まれる場合に、重要性があると判断される。

監査人は、我が国において一般に公正妥当と認められる監査の基準に従って、監査の過程を通じて、職業的専門家としての判断を行い、職業的懐疑心を保持して以下を実施する。

- 不正又は誤謬による重要な虚偽表示リスクを識別し、評価する。また、重要な虚偽表示リスクに対

応した監査手続を立案し、実施する。監査手続の選択及び適用は監査人の判断による。さらに、意見表明の基礎となる十分かつ適切な監査証拠を入手する。

- ・ 財務諸表監査の目的は、内部統制の有効性について意見表明するためのものではないが、監査人は、リスク評価の実施に際して、状況に応じた適切な監査手続を立案するために、監査に関連する内部統制を検討する。
- ・ 経営者が採用した会計方針及びその適用方法の適切性、並びに経営者によって行われた会計上の見積りの合理性及び関連する注記事項の妥当性を評価する。
- ・ 経営者が継続企業を前提として財務諸表を作成することが適切であるかどうか、また、入手した監査証拠に基づき、継続企業の前提に重要な疑義を生じさせるような事象又は状況に関して重要な不確実性が認められるかどうか結論付ける。継続企業の前提に関する重要な不確実性が認められる場合は、監査報告書において財務諸表の注記事項に注意を喚起すること、又は重要な不確実性に関する財務諸表の注記事項が適切でない場合は、財務諸表に対して除外事項付意見を表明することが求められている。監査人の結論は、監査報告書日までに入手した監査証拠に基づいているが、将来の事象や状況により、企業は継続企業として存続できなくなる可能性がある。
- ・ 財務諸表の表示及び注記事項が、我が国において一般に公正妥当と認められる企業会計の基準に準拠しているかどうかとともに、関連する注記事項を含めた財務諸表の表示、構成及び内容、並びに財務諸表が基礎となる取引や会計事象を適正に表示しているかどうかを評価する。

監査人は、監査役及び監査役会に対して、計画した監査の範囲とその実施時期、監査の実施過程で識別した内部統制の重要な不備を含む監査上の重要な発見事項、及び監査の基準で求められているその他の事項について報告を行う。

監査人は、監査役及び監査役会に対して、独立性についての我が国における職業倫理に関する規定を遵守したこと、並びに監査人の独立性に影響を与えると合理的に考えられる事項、及び阻害要因を除去又は軽減するためにセーフガードを講じている場合はその内容について報告を行う。

#### 利害関係

会社と当監査法人又は業務執行社員との間には、公認会計士法の規定により記載すべき利害関係はない。

以 上

---

(注) 1 . 上記は、監査報告書の原本に記載された事項を電子化したものであり、その原本は当社が別途保管しております。

2 . X B R L データは監査の対象には含まれていません。