

**【表紙】**

<b>【提出書類】</b>	有価証券届出書
<b>【提出先】</b>	関東財務局長殿
<b>【提出日】</b>	2021年10月12日提出
<b>【発行者名】</b>	アセットマネジメントOne株式会社
<b>【代表者の役職氏名】</b>	取締役社長 菅野 暁
<b>【本店の所在の場所】</b>	東京都千代田区丸の内一丁目8番2号
<b>【事務連絡者氏名】</b>	酒井 隆
<b>【電話番号】</b>	03-6774-5100
<b>【届出の対象とした募集（売出）内国投資信託受益証券に係るファンドの名称】</b>	D I A M外国リートインデックスファンド< D C 年金 >
<b>【届出の対象とした募集（売出）内国投資信託受益証券の金額】</b>	1兆円を上限とします。
<b>【縦覧に供する場所】</b>	該当事項はありません。

## 第一部【証券情報】

### （１）【ファンドの名称】

DIAM外国リートインデックスファンド<DC年金>

ただし、愛称として「世界不動産物語」という名称を用いる場合があります。

（以下「ファンド」または「当ファンド」といいます。）

### （２）【内国投資信託受益証券の形態等】

契約型の追加型証券投資信託の受益権（以下「受益権」といいます。）

信用格付業者から提供されもしくは閲覧に供された信用格付、または信用格付業者から提供されもしくは閲覧に供される予定の信用格付はありません。

ファンドの受益権は、「社債、株式等の振替に関する法律」（以下「社振法」といいます。）の規定の適用を受けており、受益権の帰属は、後述の「（11）振替機関に関する事項」に記載の振替機関等（後述の「（11）振替機関に関する事項」に記載の振替機関および当該振替機関の下位の口座管理機関（社振法第2条に規定する「口座管理機関」をいい、振替機関を含めます。）をいいます。以下同じ。）の振替口座簿に記載または記録されることにより定まります（振替口座簿に記載または記録されることにより定まる受益権を「振替受益権」といいます。）。委託会社であるアセットマネジメントOne株式会社（以下、「委託会社」といいます。）は、やむを得ない事情等がある場合を除き、当該振替受益権を表示する受益証券を発行しません。また、振替受益権には無記名式や記名式の形態はありません。

### （３）【発行（売出）価額の総額】

1兆円を上限とします。

### （４）【発行（売出）価格】

お申込日の翌営業日の基準価額 とします。

なお、収益分配金を再投資する場合は、各計算期間終了日の基準価額とします。

「基準価額」とは、純資産総額（ファンドの資産総額から負債総額を控除した金額）を計算日の受益権総口数で除した価額をいいます。（ただし、便宜上1万口あたりに換算した基準価額で表示することがあります。）

#### < 基準価額の照会方法等 >

基準価額は、委託会社の毎営業日において、委託会社により計算され、公表されます。

当ファンドの基準価額は、以下の方法でご確認ください。

- ・販売会社へのお問い合わせ
- ・委託会社への照会

ホームページ URL <http://www.am-one.co.jp/>

コールセンター：0120-104-694（受付時間：営業日の午前9時から午後5時まで）

( 5 ) 【申込手数料】

ありません。

( 6 ) 【申込単位】

1円以上1円単位(当初元本1口 = 1円)

収益分配金を再投資する場合は、1口単位となります。

( 7 ) 【申込期間】

継続申込期間：2021年10月13日から2022年4月11日まで

ニューヨーク証券取引所、ニューヨークの銀行、オーストラリア証券取引所、ロンドン証券取引所、ロンドンの銀行のいずれかの休業日に該当する日(以下、「海外休業日」という場合があります。 )には、お申込みの受付を行いません。

継続申込期間は、上記期間終了前に有価証券届出書を提出することによって更新されます。

( 8 ) 【申込取扱場所】

ファンドのお申込みにかかる取扱い等は販売会社が行います。

販売会社は、以下の方法でご確認ください。

・委託会社への照会

コールセンター：0120-104-694(受付時間：営業日の午前9時から午後5時まで)

( 9 ) 【払込期日】

取得申込者は、お申込みをされた販売会社が定める所定の日までに買付代金を販売会社に支払うものとします。各取得申込日の発行価額の総額は、販売会社によって、追加信託が行われる日に、委託会社の指定する口座を経由して受託会社の指定するファンド口座(受託会社が信託事務の一部について委託を行っている場合は当該委託先の口座)に払込まれます。

( 10 ) 【払込取扱場所】

取得申込者は、販売会社の定める方法により、販売会社に買付代金を支払うものとします。

払込取扱場所についてご不明な点は、以下の方法でご確認ください。

・委託会社への照会

コールセンター：0120-104-694(受付時間：営業日の午前9時から午後5時まで)

( 11 ) 【振替機関に関する事項】

ファンドの受益権にかかる振替機関は以下の通りです。

株式会社証券保管振替機構

( 12 ) 【その他】

お申込みに際しては、販売会社所定の方法でお申込みください。

当ファンドは、原則として確定拠出年金制度によるお申込みのみの取扱いとなります。ただし、委託会社または販売会社が取得する場合はこの限りではありません。

当ファンドは、収益の分配が行われた場合、収益分配金を無手数料で再投資する「累積投資(自動けいぞく投資)」専用ファンドです。このためお申込みの際、受益権の取得申込者は販売会社との

間で、「自動けいぞく投資約款」にしたがって分配金累積投資に関する契約を締結します。なお、販売会社によっては、当該契約または規定については、同様の権利義務関係を規定する名称の異なる契約または規定を使用することがあり、この場合、当該別の名称に読み替えるものとします。

当ファンドのお申込みは、原則として販売会社の毎営業日に行われます。お申込みの受付は、原則として午後3時までにお申込みが行われ、かつ、お申込みの受付にかかる販売会社の所定の事務手続きが完了したものを当日のお申込みとします。

ただし、海外休業日にはお申込みの受付は行いません。

委託会社は、金融商品取引所等における取引の停止、外国為替取引の停止、その他やむを得ない事情があるときは、お申込みの受付を中止することおよびすでに受付けたお申込みの受付を取り消すことができるものとします。

受益権の取得申込者は委託会社または販売会社に、取得申込みと同時にまたはあらかじめ、自己のために開設されたファンドの受益権の振替を行うための振替機関等の口座を示すものとし、当該口座に当該取得申込者にかかる口数の増加の記載または記録が行われます。

なお、委託会社または販売会社は、当該取得申込みの代金の支払いと引き換えに、当該口座に当該取得申込者にかかる口数の増加の記載または記録を行うことができます。委託会社は、分割された受益権について、振替機関等の振替口座簿への新たな記載または記録をするため社振法に定める事項の振替機関への通知を行うものとします。振替機関等は、委託会社から振替機関への通知があった場合、社振法の規定にしたがい、その備える振替口座簿への新たな記載または記録を行います。受託会社は、追加信託により生じた受益権については追加信託のつど、振替機関の定める方法により、振替機関へ当該受益権にかかる信託を設定した旨の通知を行います。

#### 振替受益権について

ファンドの受益権は、社振法の規定の適用を受け、上記「(11)振替機関に関する事項」に記載の振替機関の振替業にかかる業務規程等の規則にしたがって取り扱われるものとします。

ファンドの収益分配金、償還金、解約代金は、社振法および上記「(11)振替機関に関する事項」に記載の振替機関の業務規程その他の規則にしたがって支払われます。

#### (参考)

##### 投資信託振替制度

投資信託振替制度とは、ファンドの受益権の発生、消滅、移転をコンピュータシステムにて管理するものです。ファンドの設定、解約、償還等がコンピュータシステム上の帳簿(「振替口座簿」といいます。)への記載・記録によって行われますので、受益証券は発行されません。

## 第二部【ファンド情報】

### 第1【ファンドの状況】

#### 1【ファンドの性格】

##### （1）【ファンドの目的及び基本的性格】

当ファンドは、S&P 先進国 REITインデックス（除く日本、円換算ベース、配当込み、為替ヘッジなし）の動きに連動する投資成果をめざして運用を行います。

当ファンドの信託金限度額は、5,000億円とします。ただし、委託会社は、受託会社と合意のうえ、限度額を変更することができます。

<ファンドの特色>

## 1 主としてマザーファンドを通じて日本を除く世界各国の不動産投資信託証券に投資することにより、S&P 先進国 REITインデックス(除く日本、円換算ベース、配当込み、為替ヘッジなし)の動きに連動する投資成果をめざして運用を行います。

#### 指数の著作権等

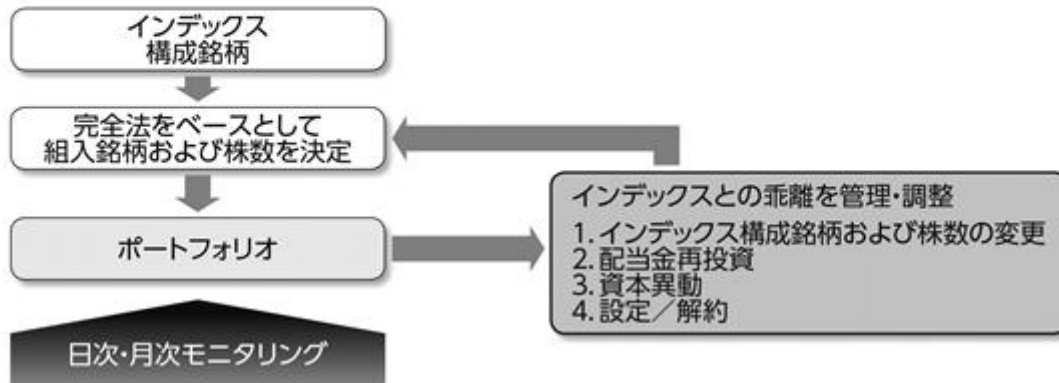
S&P 先進国 REITインデックスは、S&P Globalの一部門であるS&P ダウ・ジョーンズ・インデックスLLCまたはその関連会社 (SPDJ)の商品であり、これを利用するライセンスが委託会社に付与されています。Standard & Poor's®およびS&P®は、S&P Globalの一部門であるスタンダード&プアーズ・ファイナンシャル・サービシズLLC (FS&PJ)の登録商標で、Dow Jones®は、ダウ・ジョーンズ・トレードマーク・ホールディングスLLC (Dow Jones)の登録商標です。本商品は、SPDJ、Dow Jones、S&P、それらの各関連会社によってスポンサー、保証、販売、または販売促進されているものではなく、これらのいずれの関係者も、かかる商品への投資の妥当性に関するいかなる表明も行わず、S&P 先進国 REITインデックスのいかなる過誤、遺漏、または中断に対しても一切責任を負いません。

## 2 不動産投資信託証券の実質組入比率は、原則として高位を維持します。ただし、市況動向等により弾力的に変更を行う場合があります。

## 3 外貨建資産については、原則として為替ヘッジは行いません。

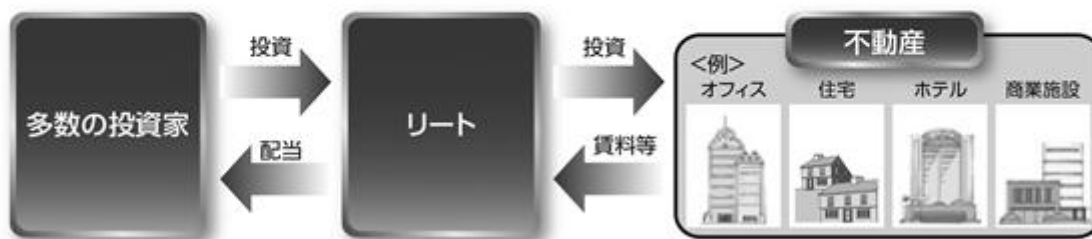
## 運用プロセス

ポートフォリオの構築にあたっては、原則としてインデックスである「S&P 先進国 REITインデックス(除く日本)」を構成する全ての銘柄を、その時価構成比で組み入れることをめざします。インデックスに対する連動性を随時確認し、必要に応じてポートフォリオのリバランスを実施します。



## ■ リートとは

「不動産投資信託証券」(以下「リート」という場合があります。 )とは、不動産投資法人または不動産投資信託を総称した一般呼称です。多くの投資者から集めた資金などで、商業施設、マンション、倉庫などの様々な不動産を保有し、そこから生じる賃料収入等が投資者に分配される商品を行います。



※上図はイメージであり、リーートの仕組みのすべてを説明しているものではありません。

## ■ 分配方針

年1回の決算時(毎年1月11日(休業日の場合は翌営業日))に、経費控除後の配当等収益および売買益(評価益を含みます。)等の全額を対象として、委託会社が基準価額水準、市況動向等を勘案して、分配金額を決定します。

- 将来の分配金の支払いおよびその金額について保証するものではありません。
- 分配金額は、分配方針に基づいて委託会社が決定します。あらかじめ一定の額の分配をお約束するものではありません。分配金が支払われない場合もあります。

## 商品分類表

単位型投信 追加型投信	投資対象地域	投資対象資産 (収益の源泉)	補足分類
単位型投信	国内	株式 債券	インデックス型
追加型投信	海外	不動産投信	
	内外	その他資産 ( ) 資産複合	特殊型

(注) 当ファンドが該当する商品分類を網掛け表示しています。

## 商品分類定義

追加型投信	一度設定されたファンドであってもその後追加設定が行われ従来の信託財産とともに運用されるファンドをいいます。
海外	目論見書または投資信託約款において、組入資産による主たる投資収益が実質的に海外の資産を源泉とする旨の記載があるものをいいます。
不動産投信	目論見書または投資信託約款において、組入資産による主たる投資収益が実質的に不動産投資信託の受益証券および不動産投資法人の投資証券を源泉とする旨の記載があるものをいいます。
インデックス型	目論見書または投資信託約款において、各種指数に連動する運用成果をめざす旨の記載があるものをいいます。

## 属性区分表

投資対象資産	決算頻度	投資対象地域	投資形態	為替ヘッジ	対象インデックス
株式 一般 大型株 中小型株	年1回  年2回  年4回	グローバル (日本を除く)  日本			日経225
債券 一般 公債 社債 その他債券 クレジット属性 ( )	年6回 (隔月)  年12回 (毎月)	北米  欧州  アジア  オセアニア	ファミリー ファンド	あり ( )	TOPIX
不動産投信  その他資産 (投資信託証券 (不動産投信))	日々  その他 ( )	中南米  アフリカ  中近東 (中東)	ファンド・オ ブ・ファンズ	なし	その他 (S&P 先進国 REITインデックス (除く日本、 円換算ベース、 配当込み、 為替ヘッジな し))
資産複合 ( ) 資産配分固定型 資産配分変更型		エマージング			

属性区分に記載している「為替ヘッジ」は、対円での為替リスクに対するヘッジの有無を記載しております。

(注) 当ファンドが該当する属性区分を網掛け表示しています。



## 属性区分定義

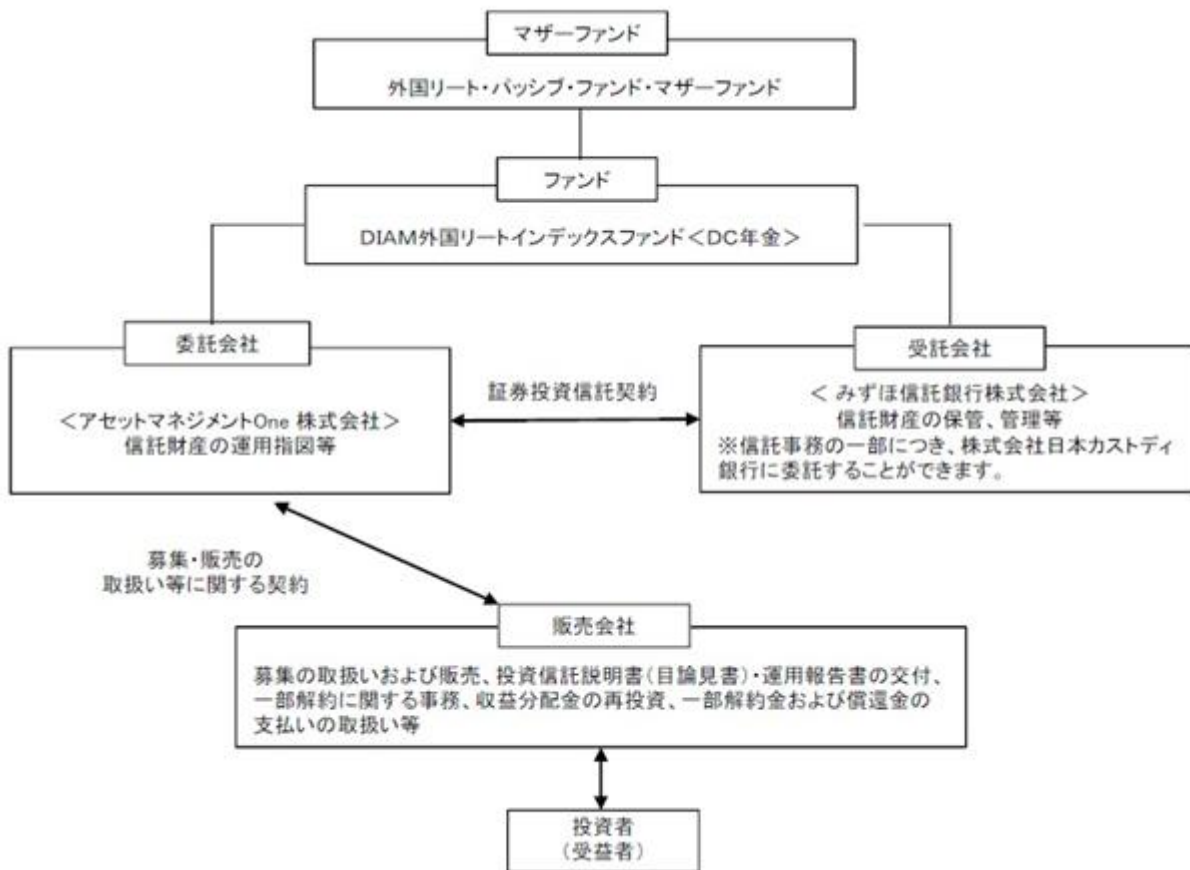
その他資産（投資信託証券（不動産投信））	目論見書または投資信託約款において、投資信託証券への投資を通じて、主として不動産投信へ実質的に投資する旨の記載があるものをいいます。 （注）商品分類表の投資対象資産は不動産投信に分類され、属性区分表の投資対象資産はその他資産（投資信託証券（不動産投信））に分類されます。
年 1 回	目論見書または投資信託約款において、年1回決算する旨の記載があるものをいいます。
グローバル（日本を除く）	目論見書または投資信託約款において、組入資産による投資収益が日本を除く世界の資産を源泉とする旨の記載があるものをいいます。
ファミリーファンド	目論見書または投資信託約款において、親投資信託（ファンド・オブ・ファンズにのみ投資されるものを除く。）を投資対象として投資するものをいいます。
為替ヘッジなし	目論見書または投資信託約款において、対円での為替のヘッジを行わない旨の記載があるものまたは対円での為替のヘッジを行う旨の記載がないものをいいます。
その他	日経225またはTOPIXにあてはまらない全てのものをいいます。

上記の分類は、一般社団法人投資信託協会の商品分類に関する指針に基づき記載しております。上記以外の商品分類および属性区分の定義については、一般社団法人投資信託協会ホームページ（<https://www.toushin.or.jp/>）でご覧いただけます。

## （２）【ファンドの沿革】

2015年1月30日 信託契約締結、ファンドの設定、ファンドの運用開始

## (3) 【ファンドの仕組み】



- ・「証券投資信託契約」の概要

委託会社と受託会社との間においては、ファンドの設定時に証券投資信託契約を締結しております。

当該契約の内容は、運用の基本方針、投資対象、投資制限、受益者の権利等を規定したものです。

- ・「募集・販売の取扱い等に関する契約」の概要

委託会社と販売会社との間においては、募集・販売の取扱い等に関する契約を締結します。

当該契約の内容は、証券投資信託の募集・販売の取扱い、一部解約に関する事務、収益分配金の再投資、一部解約金および償還金の受益者への支払い等に関する包括的な規則を定めたものです。

「ファミリーファンド方式」とは

当ファンドは「ファミリーファンド方式」により運用を行います。

「ファミリーファンド方式」とは、複数のファンドを合同運用する仕組みで、投資者からの資金をまとめてベビーファンド（当ファンド）とし、その資金の全部または一部をマザーファンド受益証券に投資して、その実質的な運用をマザーファンドにて行います。



#### 委託会社の概況

名称：アセットマネジメントOne株式会社

本店の所在の場所：東京都千代田区丸の内一丁目8番2号

#### 資本金の額

20億円（2021年7月30日現在）

#### 委託会社の沿革

1985年7月1日	会社設立
1998年3月31日	「証券投資信託法」に基づく証券投資信託の委託会社の免許取得
1998年12月1日	証券投資信託法の改正に伴う証券投資信託委託業のみなし認可
1999年10月1日	第一ライフ投信投資顧問株式会社を存続会社として興銀エヌダブリュ・アセットマネジメント株式会社および日本興業投信株式会社と合併し、社名を興銀第一ライフ・アセットマネジメント株式会社とする。
2008年1月1日	「興銀第一ライフ・アセットマネジメント株式会社」から「DIAMアセットマネジメント株式会社」に商号変更
2016年10月1日	DIAMアセットマネジメント株式会社、みずほ投信投資顧問株式会社、新光投信株式会社、みずほ信託銀行株式会社（資産運用部門）が統合し、商号をアセットマネジメントOne株式会社に変更

#### 大株主の状況

（2021年7月30日現在）

株主名	住所	所有株数	所有比率
株式会社みずほフィナンシャルグループ	東京都千代田区大手町一丁目5番5号	28,000株 <sup>1</sup>	70.0% <sup>2</sup>
第一生命ホールディングス株式会社	東京都千代田区有楽町一丁目13番1号	12,000株	30.0% <sup>2</sup>

1：A種種類株式（15,510株）を含みます。

2：普通株式のみの場合の所有比率は、株式会社みずほフィナンシャルグループ51.0%、第一生命ホールディングス株式会社49.0%

## 2【投資方針】

### (1)【投資方針】

#### <基本方針>

この投資信託は、S&P 先進国 REITインデックス（除く日本、円換算ベース、配当込み、為替ヘッジなし）の動きに連動する投資成果をめざして運用を行います。

#### <投資対象>

外国リート・パッシブ・ファンド・マザーファンド受益証券を主要投資対象とします。

#### <投資態度>

主としてマザーファンドを通じて日本を除く世界各国の不動産投資信託証券に投資することにより、S&P 先進国 REITインデックス（除く日本、円換算ベース、配当込み、為替ヘッジなし）の動きに連動する投資成果をめざして運用を行います。

不動産投資信託証券の実質組入比率は、原則として高位を維持します。ただし、市況動向等により弾力的に変更を行う場合があります。

外貨建資産については、原則として為替ヘッジは行いません。

ファンドの資金動向、市況動向等に急激な変化が生じたとき、残存元本が運用に支障をきたす水準となったとき等、やむを得ない事情が発生したときは、上記のような運用ができない場合があります。

当ファンドが対象指数の変動をその基準価額の変動に適正に反映するための手法に関する事項については、上記 1ファンドの性格 (1)ファンドの目的及び基本的性格 <ファンドの特色>をご参照ください。

### (2)【投資対象】

投資の対象とする資産の種類（約款第16条）

この信託において投資の対象とする資産の種類は次に掲げるものとします。

a.次に掲げる特定資産（「特定資産」とは、投資信託及び投資法人に関する法律第2条第1項に定めるものをいいます。以下同じ。）

イ．有価証券

ロ．金銭債権

ハ．約束手形

b.次に掲げる特定資産以外の資産

イ．為替手形

運用の指図範囲等（約款第17条第1項）

委託会社は、信託金を、主としてアセットマネジメントOne株式会社を委託会社とし、みずほ信託銀行株式会社を受託会社として締結された証券投資信託である外国リート・パッシブ・ファンド・マザーファンド（以下「マザーファンド」といいます。）受益証券のほか次の有価証券(金融商品取引法第2条第2項の規定により有価証券とみなされる同項各号に掲げる権利を除きます。)に投資することを指図します。

1. コマーシャル・ペーパーおよび短期社債等

2. 外国または外国の者の発行する証券または証書で、上記1.の証券または証書の性質を有するもの
3. 投資信託または外国投資信託の受益証券(金融商品取引法第2条第1項第10号で定めるものをいい、振替受益権を含みます。)
4. 投資証券または外国投資証券(金融商品取引法第2条第1項第11号で定めるものをいいます。)
5. 外国法人が発行する譲渡性預金証書
6. 指定金銭信託の受益証券(金融商品取引法第2条第1項第14号で定める受益証券発行信託の受益証券に限ります。)

なお、3.および4.の証券を「投資信託証券」といいます。

#### 運用の指図範囲等(約款第17条第2項)

委託会社は、信託金を、上記 に掲げる有価証券のほか、次に掲げる金融商品(金融商品取引法第2条第2項の規定により有価証券とみなされる同項各号に掲げる権利を含みます。)により運用することを指図することができます。

1. 預金
2. 指定金銭信託(金融商品取引法第2条第1項第14号に規定する受益証券発行信託を除きます。)
3. コール・ローン
4. 手形割引市場において売買される手形

2021年7月30日現在、当ファンドが実質的に純資産総額の10%を超えて投資している不動産投資信託証券はありません。

## (参考)当ファンドが投資対象とするマザーファンドの概要

ファンド名	外国リート・パッシブ・ファンド・マザーファンド
基本方針	この投資信託は、S & P 先進国 REIT インデックス(除く日本、円換算ベース、配当込み、為替ヘッジなし)に連動する投資成果をめざして運用を行います。
主な投資対象	日本を除く世界各国の不動産投資信託証券を主要投資対象とします。 海外の証券取引所に上場(これに準ずるものを含みます。)されている不動産投資信託証券(一般社団法人投資信託協会規則に定める不動産投資信託の受益証券(振替投資信託受益権を含みます。))および不動産投資法人の投資証券。以下同じ。)とします。

投資態度	<ol style="list-style-type: none"><li>1.主に日本を除く世界各国の不動産投資信託証券を主要投資対象とし、S &amp; P 先進国 REITインデックス(除く日本、円換算ベース、配当込み、為替ヘッジなし)に連動する投資成果をめざして運用を行います。</li><li>2.不動産投資信託証券への投資割合は、原則として高位を維持します。ただし、市況動向等により弾力的に変更を行う場合があります。</li><li>3.外貨建資産については、原則として為替ヘッジは行いません。ただし、金利・為替状況によってはヘッジを行う場合があります。</li></ol>
------	---

S & P 先進国 R E I T インデックスは、S&P Globalの一部門であるS&Pダウ・ジョーンズ・インデックスLLCまたはその関連会社(「SPDJI」)の商品であり、これを利用するライセンスが委託会社に付与されています。Standard & Poor's®およびS&P®は、S&P Globalの一部門であるスタンダード・プアーズ・ファイナンシャル・サービシーズLLC(「S&P」)の登録商標で、Dow Jones®は、ダウ・ジョーンズ・トレードマーク・ホールディングズLLC(「Dow Jones」)の登録商標です。指数に直接投資することはできません。本商品は、SPDJI、Dow Jones、S&P、それらの各関連会社(総称して「S&P Dow Jones Indices」)によってスポンサー、保証、販売、または販売促進されているものではありません。S&P Dow Jones Indicesは、本商品の所有者またはいかなる一般人に対して、有価証券全般または具体的な商品への投資の妥当性、あるいは全般的な市場のパフォーマンスを追跡するS & P 先進国 R E I T インデックスの能力に関して、明示または黙示を問わず、いかなる表明または保証もしません。指数の過去のパフォーマンスは、将来の成績を示唆または保証するものでもありません。S & P 先進国 R E I T インデックスに関して、S&P Dow Jones Indicesと委託会社との間にある唯一の関係は、当指数とS&P Dow Jones Indicesおよび/または特定の商標、サービスマーク、および/または商標名のライセンス供与です。S & P 先進国 R E I T インデックスは委託会社または本商品に関係なく、S&P Dow Jones Indicesによって決定、構成、計算されます。S&P Dow Jones Indicesは、S & P 先進国 R E I T インデックスの決定、構成または計算において委託会社または本商品の所有者のニーズを考慮する義務を負いません。S&P Dow Jones Indicesは、本商品の価格および数量、または本商品の発行または販売のタイミングの決定、もしくは場合によっては本商品が将来換金、譲渡、または償還される計算式の決定または計算に関して、責任を負わず、またこれに関与したこともありません。S&P Dow Jones Indicesは、本商品の管理、マーケティング、または取引に関して、いかなる義務または責任も負いません。S & P 先進国 R E I T インデックスに基づく投資商品が、指数のパフォーマンスを正確に追跡する、またはプラスの投資収益率を提供する保証はありません。S&P Dow Jones Indices LLCは投資または税務の顧問会社ではありません。免税証券のポートフォリオへの影響や特定の投資決断の税効果の評価は、税務顧問会社に相談してください。指数に証券が含まれることは、S&P Dow Jones Indicesがかかる証券の売り、買い、またはホールドの推奨を意味するものではなく、投資アドバイスとして見なしではありません。

S&P Dow Jones Indicesは、S & P 先進国 R E I T インデックスまたはその関連データ、あるいは口頭または書面の通信(電子通信も含む)を含むがこれに限定されないあらゆる通信について、その妥当性、正確性、適時性、または完全性を保証しません。S&P Dow Jones Indicesは、これに含まれる過誤、遺漏または中断に対して、いかなる義務または責任も負わないものとします。S&P Dow Jones Indicesは、明示的または黙示的を問わず、いかなる保証もせず、商品性、特定の目的または使用への適合性、もしくはS & P 先進国 R E I T インデックスを使用することによって、またはそれに関連するデータに関

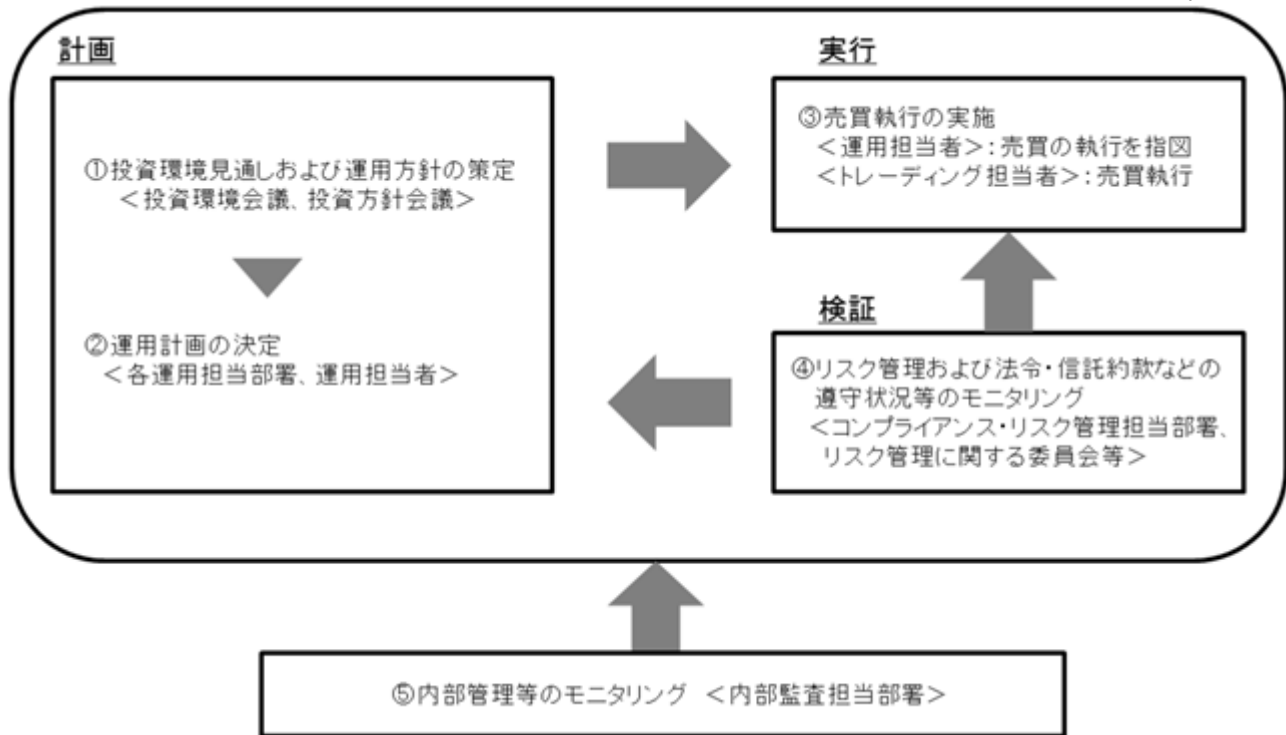


	<p>して、委託会社、本商品の所有者、またはその他の人物や組織が得られる結果について、一切の保証を明示的に否認します。上記を制限することなく、いかなる場合においても、S&amp;P Dow Jones Indicesは、利益の逸失、営業損失、時間または信用の喪失を含むがこれらに限定されない、間接的、特別、懲罰的、または派生的損害に対して、たとえその可能性について知らされていたとしても、契約の記述、不法行為、または厳格責任の有無を問わず、一切の責任を負わないものとします。S&amp;P Dow Jones Indicesのライセンサーを除き、S&amp;P Dow Jones Indicesと委託会社との間の契約または取り決めの第三者受益者は存在しません。</p>
<p>主な投資制限</p>	<ol style="list-style-type: none"> <li>1. 投資信託証券への投資割合には制限を設けません。</li> <li>2. 外貨建資産への投資割合には制限を設けません。</li> <li>3. 株式への直接投資は行いません。</li> <li>4. 同一銘柄の投資信託証券への投資割合は、原則として信託財産の純資産総額の30%以内とします。ただし、S &amp; P 先進国 REITインデックス(除く日本、円換算ベース、配当込み、為替ヘッジなし)における時価の構成割合が30%を超える不動産投資信託証券がある場合には、指数との連動性を維持するために当該不動産投資信託証券をS &amp; P 先進国 REITインデックス(除く日本、円換算ベース、配当込み、為替ヘッジなし)の構成割合の範囲で組入れることができるものとします。</li> <li>5. デリバティブ取引(法人税法第61条の5に定めるものをいいます。)は、価格変動、金利変動および為替変動により生じるリスクを減じる目的ならびに投資の対象とする資産を保有した場合と同様の損益を実現する目的以外には利用しません。</li> <li>6. 外国為替予約取引は、為替相場の変動により生じるリスクを減じる目的以外には利用しません。</li> <li>7. 一般社団法人投資信託協会規則に定める一の者に対する株式等エクスポージャー、債券等エクスポージャーおよびデリバティブ等エクスポージャーの信託財産の純資産総額に対する比率は、原則としてそれぞれ10%、合計で20%以内とすることとし、当該比率を超えることとなった場合には、委託会社は、一般社団法人投資信託協会規則にしたがい当該比率以内となるよう調整を行うこととします。</li> </ol>

資金動向、市況動向等によっては、上記の運用ができない場合があります。

### (3) 【運用体制】

#### a. ファンドの運用体制



#### 投資環境見通しおよび運用方針の策定

経済環境見通し、資産別市場見通し、資産配分方針および資産別運用方針は月次で開催する「投資環境会議」および「投資方針会議」にて協議、策定致します。これらの会議は運用本部長・副本部長、運用グループ長等で構成されます。

#### 運用計画の決定

各ファンドの運用は「投資環境会議」および「投資方針会議」における協議の内容を踏まえて、ファンド毎に個別に任命された運用担当者が行います。運用担当者は月次で運用計画書を作成し、運用本部長の承認を受けます。運用担当者は承認を受けた運用計画に基づき、運用を行います。

#### 売買執行の実施

運用担当者は、売買計画に基づいて売買の執行を指図します。トレーディング担当者は、最良執行をめざして売買の執行を行います。

#### モニタリング

運用担当部署から独立したコンプライアンス・リスク管理担当部署（人数60～70人程度）は、運用に関するパフォーマンス測定、リスク管理および法令・信託約款などの遵守状況等のモニタリングを実施し、必要に応じて対応を指示します。

定期的開催されるリスク管理に関する委員会等において運用リスク管理状況、運用実績、法令・信託約款などの遵守状況等について検証・報告を行います。

#### 内部管理等のモニタリング

内部監査担当部署（人数10～20人程度）が運用、管理等に関する業務執行の適正性・妥当性・効率性等の観点からモニタリングを実施します。

#### b. ファンドの関係法人に関する管理

当ファンドの関係法人である受託会社に対して、その業務に関する委託会社の管理担当部署は、内部統制に関する外部監査人による報告書等の定期的な提出を求め、必要に応じて具体的な事項に関するヒアリングを行う等の方法により、適切な業務執行体制にあることを確認します。

#### c. 運用体制に関する社内規則

運用体制に関する社内規則として運用管理規程および職務責任権限規程等を設けており、運用担当者の任務と権限の範囲を明示するほか、各投資対象の取り扱いに関して基準を設け、ファンドの商品性に則った適切な運用の実現を図ります。

また、売買執行、投資信託財産管理および法令遵守チェック等に関する各々の規程・内規を定めています。

運用体制は2021年7月30日現在のものであり、今後変更となる場合があります。

上記体制は、マザーファンドを通じた実質的な運用体制を記載しております。

#### （4）【分配方針】

##### 収益分配方針

毎決算時（原則として毎年1月11日。休業日の場合は翌営業日。）に、原則として次のとおり収益分配を行う方針です。

##### (1) 分配対象額の範囲

経費控除後の配当等収益および売買益（評価益を含みます。）等の全額とします。

##### (2) 分配対象額についての分配方針

委託会社が基準価額水準、市況動向等を勘案して、分配金額を決定します。ただし、分配対象額が少額の場合は分配を行わない場合があります。

##### (3) 留保益の運用方針

留保益の運用については、特に制限を設けず、委託会社の判断に基づき、元本部分と同一の運用を行います。

## 収益の分配方式

(1)信託財産から生じる毎計算期末における利益は、次の方法により処理します。

1)信託財産に属する配当等収益（配当金、利子、貸付有価証券にかかる品貸料およびこれ等に類する収益から支払利息を控除した額をいいます。以下同じ。）とマザーファンドの信託財産に属する配当等収益のうち信託財産に属するとみなした額（以下「みなし配当等収益」といいます。）との合計額から、諸経費、監査費用および当該監査費用にかかる消費税および地方消費税（以下「消費税等」といいます。）に相当する金額、信託報酬および当該信託報酬にかかる消費税等に相当する金額を控除した後、その残金を受益者に分配することができます。なお、次期以降の分配金にあてるため、その一部を分配準備積立金として積み立てることができます。

2)売買損益に評価損益を加減した額からみなし配当等収益を控除して得た利益金額（以下「売買益」といいます。）は、諸経費、監査費用および当該監査費用にかかる消費税等に相当する金額、信託報酬および当該信託報酬にかかる消費税等に相当する金額を控除し、繰越欠損金のある時はその全額を売買益をもって補填した後、受益者に分配することができます。なお、次期以降の分配にあてるため、分配準備積立金として積み立てることができます。

(2)上記(1)の1)および2)におけるみなし配当等収益とは、マザーファンドの信託財産にかかる配当等収益の額に、マザーファンドの信託財産の純資産総額に占めるこの信託の信託財産に属するマザーファンド受益証券の時価総額の割合を乗じて得た額をいいます。

(3)毎計算期末において、信託財産につき生じた損失は、次期に繰り越します。

## 収益分配金の再投資

収益分配金は、原則として自動的に再投資されます。

委託会社は受託会社から交付を受けた収益分配金を、原則として毎計算期間終了日の翌営業日に販売会社に交付します。

販売会社は、自動けいぞく投資約款に基づき、毎計算期間の末日において振替機関等の振替口座簿に記載または記録されている受益者（当該収益分配金にかかる計算期間の末日以前において一部解約が行われた受益権にかかる受益者を除きます。また、当該収益分配金にかかる計算期間の末日以前に設定された受益権で取得申込代金支払前のため販売会社の名義で記載または記録されている受益権については原則として取得申込者とします。）に対し遅滞なく収益分配金の再投資にかかる受益権の売付けを行います。当該売付けにより増加した受益権は、振替口座簿に記載または記録されます。

## (5)【投資制限】

マザーファンド受益証券への投資割合には、制限を設けません。（約款「運用の基本方針」2．運用方法（3）投資制限）

投資信託証券への実質投資割合には制限を設けません。（約款「運用の基本方針」2．運用方法（3）投資制限）

株式への直接投資は行いません。（約款「運用の基本方針」2．運用方法（3）投資制限）

外貨建資産への実質投資割合には、制限を設けません。（約款「運用の基本方針」2．運用方法（3）投資制限）

デリバティブの利用は行いません。（約款「運用の基本方針」2．運用方法（3）投資制限）

一般社団法人投資信託協会規則に定める一の者に対する株式等エクスポージャー、債券等エクスポージャーおよびデリバティブ等エクスポージャーの信託財産の純資産総額に対する実質比率は、原則として、それぞれ10%、合計で20%を超えないものとし、当該比率を超えることとなった場合には、委託会社は、一般社団法人投資信託協会規則にしたがい当該比率以内となるよう調整を行うこととします。(約款「運用の基本方針」2.運用方法(3)投資制限)

特別な場合の外貨建有価証券への投資制限(約款第20条)

外貨建有価証券への投資については、わが国の国際収支上の理由等により特に必要と認められる場合には、制約されることがあります。

外国為替予約取引の指図(約款第21条)

- 1)委託会社は、信託財産の効率的な運用に資するため、または為替変動リスクを回避するため、外国為替の売買の予約取引の指図をすることができます。
- 2)上記1)の予約取引の指図は、信託財産にかかる為替の買予約とマザーファンドの信託財産にかかる為替の買予約のうち信託財産に属するとみなした額との合計額と、信託財産にかかる売予約とマザーファンドの信託財産にかかる為替の売予約のうち信託財産に属するとみなした額との合計額との差額につき円換算した額が、信託財産の純資産総額を超えないものとします。ただし、信託財産に属する外貨建資産(マザーファンドの信託財産に属する外貨建資産のうち信託財産に属するとみなした額を含みます。)の為替変動リスクを回避するためにする当該予約取引の指図については、この限りではありません。
- 3)上記2)においてマザーファンドの信託財産にかかる為替の買予約のうち信託財産に属するとみなした額とは、マザーファンドの信託財産にかかる為替の買予約の総額にマザーファンドの信託財産の純資産総額に占める信託財産に属するマザーファンドの受益証券の時価総額の割合を乗じて得た額をいいます。また、マザーファンドの信託財産にかかる為替の売予約のうち信託財産に属するとみなした額とは、マザーファンドの信託財産にかかる為替の売予約の総額にマザーファンドの信託財産の純資産総額に占める信託財産に属するマザーファンドの受益証券の時価総額の割合を乗じて得た額をいいます。
- 4)上記2)の限度額を超えることとなった場合には、委託会社は所定の期間内に、その超える額に相当する為替予約の一部を解消するための外国為替の売買の予約取引の指図をするものとします。

資金の借入れ(約款第27条)

- 1)委託会社は、信託財産の効率的な運用に資するため、および運用の安定性を図るため、一部解約に伴う支払資金の手当て(一部解約に伴う支払資金の手当てのために借入れた資金の返済を含みます。)を目的として、または再投資にかかる収益分配金の支払資金の手当てを目的として、資金借入れ(コール市場を通じる場合を含みます。)の指図をすることができます。なお、当該借入金をもって有価証券等の運用は行わないものとします。
- 2)一部解約に伴う支払資金の手当てにかかる借入期間は、受益者への解約代金支払開始日から信託財産で保有する有価証券等の売却代金の受渡日までの間または受益者への解約代金支払開始日から信託財産で保有する有価証券等の解約代金入金日までの間もしくは受益者への解約代金支払開始日から信託財産で保有する有価証券等の償還金の入金日までの期間が5営業日以内である場合の当該期間とし、資金借入額は、借入れ指図を行う日の信託財産の純資産総額の10%以内における、当該有価証券等の売却代金または解約代金および有価証券等の償還金の合計額を限度とします。

- 3) 収益分配金の再投資にかかる借入期間は信託財産から収益分配金が支弁される日からその翌営業日までとし、資金借入額は収益分配金の再投資額を限度とします。
- 4) 借入金の利息は信託財産中より支弁します。

### 3【投資リスク】

#### < 基準価額の主な変動要因 >

当ファンドは、値動きのある有価証券等（外貨建資産には為替変動リスクもあります。）に投資しますので、ファンドの基準価額は変動します。これらの運用による損益はすべて投資者のみなさまに帰属します。したがって、投資者のみなさまの投資元本は保証されているものではなく、基準価額の下落により、損失を被り、投資元本を割り込むことがあります。また、投資信託は預貯金と異なります。

#### リートの価格変動リスク

リートの価格の下落は、基準価額の下落要因となります。

リートの価格は、リートが投資対象とする不動産等の価値および当該不動産等による賃貸収入の増減によって変動します。

リートは株式と同様に金融商品取引所等で売買され、その価格は不動産市況の変動、景気や株式市況等の動向などによって変動します。

その他にも、投資対象不動産の老朽化・災害に伴う損害などは不動産等の価値が低下する要因となり、また、リートが投資対象とする建物の用途規制等、不動産等にかかる規制の強化や新たな規制がかかることにより、規制下となる不動産等の価値が低下する可能性もあります。

当ファンドは、実質的にリートに投資をしますので、これらの影響を受け、基準価額が上下します。

#### 為替リスク

為替相場の円高は、基準価額の下落要因となります。

当ファンドは、実質組入外貨建資産について原則として対円で為替ヘッジを行わないため、為替変動の影響を受けます。このため為替相場が当該実質組入資産の通貨に対して円高になった場合には基準価額が下がる要因となります。

#### 金利リスク

金利の上昇は、基準価額の下落要因となります。

一般的に金利が上昇するとリートの価格は下落します。当ファンドは、実質的にリートに投資をしますので、金利変動により基準価額が上下します。

## 流動性リスク

投資資産の市場規模が小さいことなどで希望する価格で売買できない場合は、基準価額の下落要因となります。

当ファンドにおいて有価証券等を実質的に売却または取得する際に、市場規模、取引量、取引規制等により十分な流動性の下での取引を行えない場合には、市場実勢から期待できる価格どおりに取引できないことや、値動きが大きくなることもあり、基準価額に影響をおよぼす可能性があります。

## 信用リスク

投資するリートの発行者の経営不安・倒産等の発生は、基準価額の下落要因となります。

当ファンドが実質的に投資するリートが、収益性の悪化や資金繰り悪化等により清算される場合、またこうした状況に陥ると予想される場合等には、リートの価格が下落したりその価値がなくなることがあり、基準価額が下がる要因となります。

基準価額の変動要因は、上記に限定されるものではありません。

## <その他の留意点>

当ファンドのお取引に関しては、金融商品取引法第37条の6の規定(いわゆるクーリング・オフ)の適用はありません。

収益分配金に関する留意点として、以下の事項にご留意ください。

収益分配は、計算期間中に発生した運用収益(経費控除後の配当等収益および売買益(評価益を含みます。))を超えて行われる場合があります。したがって、分配金の水準は、必ずしも計算期間におけるファンドの収益率を示すものではありません。

受益者の個別元本の状況によっては、分配金の全額または一部が、実質的には元本の一部払戻しに相当する場合があります。個別元本とは、追加型投資信託を保有する受益者毎の取得元本のこと、受益者毎に異なります。

分配金は純資産総額から支払われます。このため、分配金支払い後の純資産総額は減少することとなり、基準価額が下落する要因となります。計算期間中の運用収益以上に分配金の支払いを行う場合、当期決算日の基準価額は前期決算日と比べて下落することになります。

当ファンドはマザーファンドへの投資を通じてS & P 先進国REITインデックス(除く日本、円換算ベース、配当込み、為替ヘッジなし)に連動する投資成果をめざして運用を行います。当該インデックス採用全銘柄を組入れない場合があること、資金流入から組入銘柄の売買執行までのタイミングにずれが生じること、売買時のコストや信託報酬等の費用を負担すること等により、基準価額と当該インデックスが乖離する場合があります。

当ファンドは、ファミリーファンド方式で運用を行います。そのため、当ファンドが投資対象とするマザーファンドを投資対象とする他のベビーファンドに追加設定・解約等があった場合、資金変動等が起こり、その結果、当該マザーファンドにおいて売買等が生じた場合等には、当ファンドの基準価額に影響をおよぼす場合があります。

当ファンドは、原則として確定拠出年金制度によるお申込みのみの取扱いとなります。

資金動向、市況動向等によっては、投資態度にしたがった運用ができない場合があります。

委託会社は、金融商品取引所等における取引の停止、外国為替取引の停止、その他やむを得ない事情があるときは、お申込みの受付または解約の受付を中止することおよびすでに受付けたお申込みの受付または解約の受付を取り消すことができるものとします。

当ファンドは、信託契約を解約することが受益者のため有利であると認める場合、受益権口数が10億口を下回ることとなった場合、マザーファンドのベンチマークである対象インデックスが改廃された場合、その他やむを得ない事情が発生した場合は、当初定められていた信託期間の途中でも信託を終了(繰上償還)する場合があります。

#### 注意事項

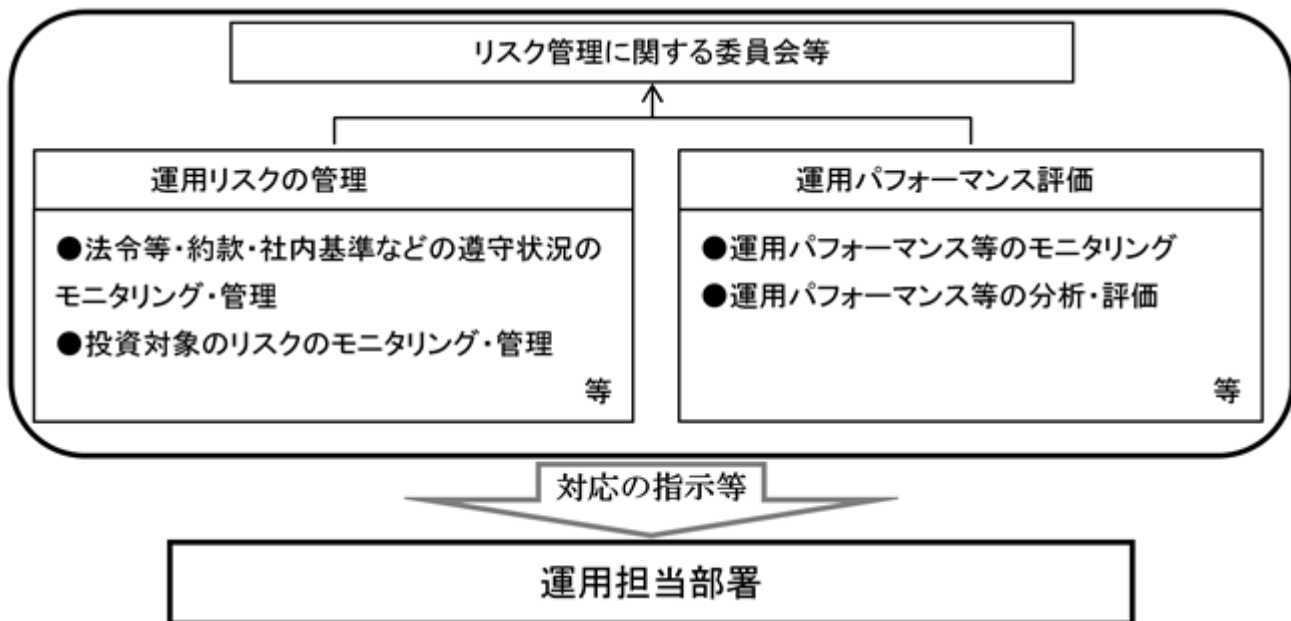
- イ．当ファンドは、実質的にリートなど値動きのある有価証券(外貨建資産には為替リスクもあります。)に投資しますので、基準価額は変動します。
- ロ．投資信託は、預金等や保険契約ではありません。また、預金保険機構および保険契約者保護機構の保護の対象ではありません。加えて、証券会社を通して購入していない場合には投資者保護基金の対象にもなりません。
- ハ．投資信託は、購入金額について元本保証および利回り保証のいずれもありません。
- ニ．投資信託は、投資した資産の価値が減少して購入金額を下回る場合があります、これによる損失は購入者が負担することとなります。



### < リスク管理体制 >

委託会社におけるファンドの投資リスクに対する管理体制については、以下のとおりです。

- ・運用リスクの管理：運用担当部署から独立したコンプライアンス・リスク管理担当部署が、運用リスクを把握、管理し、その結果に基づき運用担当部署へ対応の指示等を行うことにより、適切な管理を行います。
- ・運用パフォーマンス評価：運用担当部署から独立したリスク管理担当部署が、ファンドの運用パフォーマンスについて定期的に分析を行い、結果の評価を行います。
- ・リスク管理に関する委員会等：上記のとおり運用リスクの管理状況、運用パフォーマンス評価等の報告を受け、リスク管理に関する委員会等は総合的な見地から運用状況全般の管理・評価を行います。



リスク管理体制は2021年7月30日現在のものであり、今後変更となる場合があります。

## ＜参考情報＞

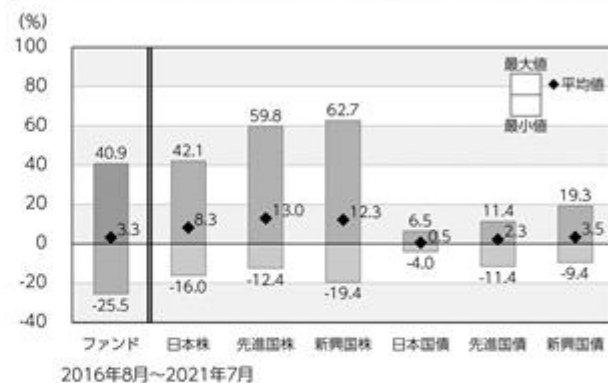
### ファンドの年間騰落率および分配金再投資基準価額の推移



\*ファンドの分配金再投資基準価額は、税引前の分配金を再投資したものとみなして計算した基準価額が記載されていますので、実際の基準価額とは異なる場合があります。

\*ファンドの年間騰落率は、税引前の分配金を再投資したものとみなして計算した年間騰落率が記載されていますので、実際の基準価額に基づいて計算した年間騰落率とは異なる場合があります。

### ファンドと他の代表的な資産クラスとの年間騰落率の比較



\*上記期間の各月末における直近1年間の騰落率の平均値・最大値・最小値を、ファンドおよび代表的な資産クラスについて表示し、ファンドと代表的な資産クラスを定量的に比較できるように作成したものです。

\*すべての資産クラスがファンドの投資対象とは限りません。

### 各資産クラスの指数

日本株	東証株価指数(TOPIX)* (配当込み)	「東証株価指数(TOPIX)」は、日本の株式市場を広範に網羅し、投資対象としての機能性を有するマーケット・ベンチマークです。同指数は、株式会社東京証券取引所(株東京証券取引所)の知的財産であり、指数の算出、指数値の公表、利用など同指数に関するすべての権利は、株東京証券取引所が有しています。
先進国株	MSCIコクサイ・インデックス (配当込み、円ベース)	「MSCIコクサイ・インデックス」は、MSCI Inc.が開発した株価指数で、日本を除く世界の主要先進国の株価指数を、各国の株式時価総額をベースに合成したものです。同指数に関する著作権、知的財産権その他一切の権利はMSCI Inc.に帰属します。また、MSCI Inc.は同指数の内容を変更する権利および公表を停止する権利を有しています。
新興国株	MSCIエマージング・マーケット・インデックス (配当込み、円ベース)	「MSCIエマージング・マーケット・インデックス」は、MSCI Inc.が開発した株価指数で、新興国の株価指数を、各国の株式時価総額をベースに合成したものです。同指数に関する著作権、知的財産権その他一切の権利はMSCI Inc.に帰属します。また、MSCI Inc.は同指数の内容を変更する権利および公表を停止する権利を有しています。
日本国債	NOMURA-BPI国債	「NOMURA-BPI国債」は、野村證券株式会社が国内で発行された公募利付国債の市場全体の動向を表すために開発した投資収益指数です。同指数の知的財産権その他一切の権利は野村證券株式会社に帰属します。なお、野村證券株式会社は、同指数の正確性、完全性、信頼性、有用性を保証するものではなく、ファンドの運用成果等に関して一切責任を負いません。
先進国債	FTSE世界国債インデックス (除く日本、円ベース)	「FTSE世界国債インデックス(除く日本)」は、FTSE Fixed Income LLCにより運営され、日本を除く世界主要国の国債の総合収益率を各市場の時価総額で加重平均した債券インデックスです。同指数はFTSE Fixed Income LLCの知的財産であり、指数に関するすべての権利はFTSE Fixed Income LLCが有しています。
新興国債	JPモルガンGBI-EMグローバル・ディバシファイド(円ベース)	「JPモルガンGBI-EMグローバル・ディバシファイド」は、J.P.モルガン・セキュリティーズ・エルエルシーが公表している新興国の現地通貨建ての国債で構成されている時価総額加重平均指数です。同指数に関する著作権等の知的財産その他一切の権利はJ.P.モルガン・セキュリティーズ・エルエルシーに帰属します。また、同社は同指数の内容を変更する権利および公表を停止する権利を有しています。

(注) 海外の指数は為替ヘッジなしによる投資を想定して、円換算しております。

\*東証株価指数(TOPIX)は、東証市場再編に伴い、2022年4月4日付で指数の算出要領が変更される予定です。

## 4【手数料等及び税金】

## (1)【申込手数料】

ありません。

## (2)【換金（解約）手数料】

ありません。

## (3)【信託報酬等】

ファンドの日々の純資産総額に対して年率0.583%（税抜0.53%）

支払先	内訳（税抜）	主な役務
委託会社	年率0.255%	信託財産の運用、目論見書等各種書類の作成、基準価額の算出等の対価
販売会社	年率0.250%	購入後の情報提供、交付運用報告書等各種書類の送付、口座内でのファンドの管理等の対価
受託会社	年率0.025%	運用財産の保管・管理、委託会社からの運用指図の実行等の対価

信託報酬 = 運用期間中の基準価額 × 信託報酬率

信託報酬は、毎日計上（ファンドの基準価額に反映）され、毎計算期間の最初の6ヵ月終了日（休業日の場合は翌営業日）および毎計算期末または信託終了のときに信託報酬にかかる消費税等相当額とともに信託財産から支払われます。

税法が改正された場合等には、上記内容が変更になることがあります。

## (4)【その他の手数料等】

## 1. 信託財産留保額

ありません。

## 2. その他の費用

その他費用・手数料として、お客様の保有期間中、以下の費用等を信託財産からご負担いただきます。

信託財産に関する租税、信託事務の処理に要する諸費用ならびに受託会社の立て替えた立替金の利息および借入金の利息等は、受益者の負担とし、信託財産から支払われます。

監査法人等に支払うファンドの監査にかかる費用は、受益者の負担とし、毎日計上（ファンドの基準価額に反映）され、毎計算期間の最初の6ヵ月終了日（休業日の場合は翌営業日）および毎計算期末または信託終了のとき、当該監査に要する費用にかかる消費税等相当額とともに信託財産から支払われます。

有価証券の売買時の売買委託手数料および有価証券取引にかかる手数料・税金、当該手数料にかかる消費税等相当額ならびに外貨建資産の保管等に要する費用は、受益者の負担とし、信託財産から支払われます。

マザーファンドで負担する有価証券の売買時の売買委託手数料および有価証券取引にかかる手数料・税金、および外貨建資産の保管等に要する費用は、間接的に当ファンドで負担することになります。

上記の「その他の費用」については、運用状況等により変動するものであり、事前に料率、上限額等を示すことができません。

上場不動産投資信託(リート)は市場の需給により価格形成されるため、上場不動産投資信託(リート)の費用は表示しておりません。

税法が改正された場合等には、上記内容が変更になることがあります。

#### (5)【課税上の取扱い】

当ファンドは、課税上「株式投資信託」として取扱われます。

##### 個人の受益者に対する課税

###### 収益分配時

収益分配金のうち課税扱いとなる普通分配金については、配当所得として、20.315%(所得税15.315%(復興特別所得税を含みます。))および地方税5%)の税率で源泉徴収による申告不要制度が適用されます。なお、確定申告により、申告分離課税または総合課税(配当控除の適用なし)のいずれかを選択することもできます。

詳しくは、販売会社にお問い合わせください。

###### 解約時および償還時

解約時および償還時の差益(譲渡益)については、譲渡所得として、20.315%(所得税15.315%(復興特別所得税を含みます。))および地方税5%)の税率での申告分離課税が適用されます。

原則として確定申告が必要ですが、特定口座(源泉徴収口座)を利用する場合、20.315%(所得税15.315%(復興特別所得税を含みます。))および地方税5%)の税率による源泉徴収が行われます。

解約価額および償還価額から取得費用(申込手数料および当該手数料にかかる消費税等に相当する金額を含みます。)を控除した利益。

買取請求による換金の際の課税については、販売会社にお問い合わせください。

###### 損益通算について

解約(換金)時および償還時の差損(譲渡損)については、確定申告を行うことにより上場株式等(上場株式、上場投資信託(ETF)、上場不動産投資信託(REIT)、公募株式投資信託および特定公社債等(公募公社債投資信託を含みます。))など。以下同じ。)の譲渡益ならびに上場株式等の配当所得および利子所得の金額(配当所得については申告分離課税を選択したものに限り、)との損益通算ならびに3年間の繰越控除の対象とすることができます。また、特定口座(源泉徴収口座)をご利用の場合、その口座内において損益通算を行います(確定申告不要)。詳しくは販売会社にお問い合わせください。

##### 法人の受益者に対する課税

収益分配金のうち課税扱いとなる普通分配金ならびに解約時および償還時の個別元本超過額については、15.315%(所得税15.315%(復興特別所得税を含みます。))の税率による源泉徴収が行われます。なお、地方税の源泉徴収は行われません。

買取請求による換金の際の課税については、販売会社にお問い合わせください。

なお、益金不算入制度の適用はありません。

外国税額控除の適用となった場合には、分配時の税金が上記と異なる場合があります。

受益者が確定拠出年金法に規定する資産管理機関および国民年金基金連合会等の場合は、所得税(復興特別所得税を含みます。)および地方税がかかりません。また、確定拠出年金制度の加入者については、確定拠出年金の積立金の運用にかかる税制が適用されます。

上記は、2021年7月末現在のものです。税法が改正された場合等には、上記の内容が変更になる場合があります。

課税上の取扱いの詳細については税務専門家等にご確認されることをお勧めします。

#### 個別元本方式について

受益者毎の信託時の受益権の価額等を当該受益者の元本とする個別元本方式は次のとおりです。

##### < 個別元本について >

受益者毎の信託時の受益権の価額等(申込手数料および当該申込手数料にかかる消費税等に相当する金額は含まれません。)が当該受益者の元本(個別元本)にあたります。

受益者が同一ファンドの受益権を複数回取得した場合、個別元本は、当該受益者が追加信託を行うつど当該受益者の受益権口数で加重平均することにより算出されます。

ただし、同一ファンドの受益権を複数の販売会社で取得する場合には販売会社毎に個別元本の算出が行われます。また、同一販売会社であっても複数支店等で同一ファンドの受益権を取得する場合は当該支店等毎に、個別元本の算出が行われる場合があります。

収益分配金に元本払戻金(特別分配金)が含まれる場合、収益分配金発生時にその個別元本から当該元本払戻金(特別分配金)を控除した額が、その後の当該受益者の個別元本となります。(「元本払戻金(特別分配金)」については、下記の<収益分配金の課税について>を参照。)

##### < 収益分配金の課税について >

収益分配金には、課税扱いとなる「普通分配金」と非課税扱いとなる「元本払戻金(特別分配金)」(受益者毎の元本の一部払戻しに相当する部分)の区分があります。

収益分配の際、当該収益分配金落ち後の基準価額が当該受益者の個別元本と同額の場合または当該受益者の個別元本を上回っている場合には、当該収益分配金の全額が普通分配金となり、当該収益分配金落ち後の基準価額が当該受益者の個別元本を下回っている場合には、その下回る部分の額が元本払戻金(特別分配金)となり、当該収益分配金から当該元本払戻金(特別分配金)を控除した額が普通分配金となります。

なお、収益分配金に元本払戻金(特別分配金)が含まれる場合、収益分配金発生時にその個別元本から当該元本払戻金(特別分配金)を控除した額が、その後の当該受益者の個別元本となります。

税法が改正された場合等は、上記内容が変更になることがあります。

## 5【運用状況】

## (1)【投資状況】

2021年7月30日現在

資産の種類	時価合計(円)	投資比率(%)
親投資信託受益証券	259,409,644	99.99
内 日本	259,409,644	99.99
コール・ローン、その他の資産(負債控除後)	21,649	0.01
純資産総額	259,431,293	100.00

(注1) 投資比率は、ファンドの純資産総額に対する当該資産の時価の比率です。

(注2) 資産の種類の内書は、当該資産の発行体又は上場金融商品取引所の国/地域別に表示しています。

(参考)

外国リート・パッシブ・ファンド・マザーファンド

2021年7月30日現在

資産の種類	時価合計(円)	投資比率(%)
投資信託受益証券	7,949,552,209	10.20
内 オーストラリア	5,097,054,666	6.54
内 シンガポール	2,852,497,543	3.66
投資証券	69,794,310,213	89.52
内 アメリカ	58,425,997,058	74.94
内 イギリス	4,323,042,652	5.54
内 フランス	1,756,702,811	2.25
内 カナダ	1,515,960,312	1.94
内 香港	1,157,279,089	1.48
内 ベルギー	1,091,037,208	1.40
内 スペイン	341,372,372	0.44
内 ニュージーランド	319,965,447	0.41
内 ドイツ	231,566,239	0.30
内 ガーンジー	197,989,976	0.25
内 オランダ	149,522,782	0.19
内 韓国	133,239,835	0.17
内 アイルランド	89,422,520	0.11
内 イスラエル	47,689,636	0.06
内 イタリア	13,522,276	0.02
コール・ローン、その他の資産(負債控除後)	224,636,388	0.29
純資産総額	77,968,498,810	100.00

(注1) 投資比率は、ファンドの純資産総額に対する当該資産の時価の比率です。

(注2) 資産の種類の内書は、当該資産の発行体又は上場金融商品取引所の国/地域別に表示しています。

## (2)【投資資産】

## 【投資有価証券の主要銘柄】

2021年7月30日現在

順位	銘柄名 発行体の国/地域	種類	数量	簿価単価 簿価金額 (円)	評価単価 評価金額 (円)	利率 (%) 償還日	投資 比率 (%)
1	外国リート・パッシブ・ ファンド・マザーファンド 日本	親投資 信託受 益証券	166,341,548	1.2353 205,486,864	1.5595 259,409,644	- -	99.99

(注) 投資比率は、ファンドの純資産総額に対する当該資産の時価の比率です。

## 投資有価証券の種類別投資比率

2021年7月30日現在

種類	投資比率（％）
親投資信託受益証券	99.99
合計	99.99

（注）投資比率は、ファンドの純資産総額に対する当該資産の時価の比率です。

## 投資株式の業種別投資比率

該当事項はありません。

（参考）

外国リート・パッシブ・ファンド・マザーファンド

2021年7月30日現在

順位	銘柄名 発行体の国/地域	種類	数量	簿価単価 簿価金額 (円)	評価単価 評価金額 (円)	利率 (％) 償還日	投資 比率 (％)
1	PROLOGIS INC アメリカ	投資証券	339,424	13,429.90 4,558,433,168	14,002.67 4,752,844,332	- -	6.10
2	EQUINIX INC アメリカ	投資証券	41,106	90,037.59 3,701,085,498	86,100.74 3,539,257,273	- -	4.54
3	PUBLIC STORAGE アメリカ	投資証券	69,875	33,253.84 2,323,612,430	34,140.07 2,385,537,873	- -	3.06
4	DIGITAL REALTY TRUST INC アメリカ	投資証券	129,261	17,037.37 2,202,267,982	16,477.15 2,129,852,899	- -	2.73
5	SIMON PROPERTY GROUP INC アメリカ	投資証券	150,455	14,384.63 2,164,240,451	13,786.98 2,074,320,196	- -	2.66
6	WELLTOWER INC アメリカ	投資証券	191,229	8,839.03 1,690,280,582	9,605.55 1,836,861,193	- -	2.36
7	AVALONBAY COMMUNITIES INC アメリカ	投資証券	63,951	23,243.88 1,486,469,383	25,173.94 1,609,898,688	- -	2.06
8	EQUITY RESIDENTIAL アメリカ	投資証券	157,637	8,694.75 1,370,614,531	9,248.62 1,457,924,758	- -	1.87
9	GOODMAN GROUP オーストラリア	投資信託受益証券	770,246	1,693.19 1,304,175,678	1,819.34 1,401,347,060	- -	1.80
10	ALEXANDRIA REAL ESTATE EQUIT アメリカ	投資証券	62,853	20,424.16 1,283,720,273	21,870.62 1,374,634,550	- -	1.76
11	REALTY INCOME CORP アメリカ	投資証券	171,169	7,453.72 1,275,846,748	7,688.38 1,316,013,651	- -	1.69
12	EXTRA SPACE STORAGE INC アメリカ	投資証券	61,288	17,937.06 1,099,326,946	19,022.79 1,165,868,912	- -	1.50
13	INVITATION HOMES INC アメリカ	投資証券	260,153	4,114.76 1,070,468,118	4,449.67 1,157,595,936	- -	1.48
14	VENTAS INC アメリカ	投資証券	171,933	6,311.78 1,085,204,701	6,529.98 1,122,719,670	- -	1.44
15	MID AMERICA アメリカ	投資証券	52,475	18,745.16 983,652,537	21,132.66 1,108,936,590	- -	1.42
16	SUN COMMUNITIES INC アメリカ	投資証券	51,259	19,304.98 989,554,395	21,419.52 1,097,943,621	- -	1.41

17	ESSEX PROPERTY TRUST INC アメリカ	投資証券	29,792	33,771.35 1,006,116,210	36,197.39 1,078,392,762	- -	1.38
18	LINK REIT 香港	投資証券	953,620	1,095.25 1,044,455,088	1,056.75 1,007,737,935	- -	1.29
19	HEALTHPEAK PROPERTIES INC アメリカ	投資証券	247,065	3,708.23 916,176,178	4,066.45 1,004,679,594	- -	1.29
20	SEGRO PLC イギリス	投資証券	549,561	1,672.79 919,303,299	1,825.48 1,003,213,713	- -	1.29
21	DUKE REALTY TRUST アメリカ	投資証券	171,911	5,338.97 917,828,525	5,574.13 958,255,276	- -	1.23
22	BOSTON PROPERTIES INC アメリカ	投資証券	65,135	13,083.74 852,209,936	12,964.71 844,456,444	- -	1.08
23	VICI PROPERTIES INC アメリカ	投資証券	246,266	3,503.30 862,743,906	3,393.09 835,603,957	- -	1.07
24	UDR INC アメリカ	投資証券	136,132	5,433.84 739,719,743	6,086.54 828,574,102	- -	1.06
25	CAMDEN PROPERTY TRUST アメリカ	投資証券	44,813	14,846.46 665,314,584	16,286.63 729,853,086	- -	0.94
26	WP CAREY INC アメリカ	投資証券	81,647	8,422.07 687,636,776	8,809.56 719,274,586	- -	0.92
27	EQUITY LIFESTYLE PROPERTIES アメリカ	投資証券	77,790	8,409.66 654,187,966	9,119.42 709,399,845	- -	0.91
28	IRON MOUNTAIN INC アメリカ	投資証券	132,242	4,957.50 655,591,016	4,756.24 628,975,430	- -	0.81
29	MEDICAL PROPERTIES TRUST アメリカ	投資証券	269,140	2,219.54 597,367,559	2,280.67 613,821,327	- -	0.79
30	UNIBAIL-RODAMCO WESTFIELD フランス	投資証券	63,574	10,217.22 649,549,663	9,488.92 603,248,746	- -	0.77

(注) 投資比率は、ファンドの純資産総額に対する当該資産の時価の比率です。

#### 投資有価証券の種類別投資比率

2021年7月30日現在

種類	投資比率(%)
投資信託受益証券	10.20
投資証券	89.52
合計	99.71

(注) 投資比率は、ファンドの純資産総額に対する当該資産の時価の比率です。

#### 投資株式の業種別投資比率

該当事項はありません。

#### 【投資不動産物件】

該当事項はありません。

(参考)

外国リート・パッシブ・ファンド・マザーファンド

該当事項はありません。

#### 【その他投資資産の主要なもの】

該当事項はありません。



（参考）

外国リート・パッシブ・ファンド・マザーファンド

該当事項はありません。

### （３）【運用実績】

#### 【純資産の推移】

直近日（2021年7月末）、同日前1年以内における各月末及び下記計算期間末における純資産の推移は次の通りです。

	純資産総額 （分配落） （百万円）	純資産総額 （分配付） （百万円）	1口当たりの 純資産額 （分配落）（円）	1口当たりの 純資産額 （分配付）（円）
第1計算期間末 (2016年1月12日)	1	1	0.9007	0.9007
第2計算期間末 (2017年1月11日)	12	12	0.9664	0.9664
第3計算期間末 (2018年1月11日)	24	24	0.9692	0.9692
第4計算期間末 (2019年1月11日)	39	39	0.9393	0.9393
第5計算期間末 (2020年1月14日)	97	97	1.1285	1.1285
第6計算期間末 (2021年1月12日)	151	151	0.9393	0.9393
2020年7月末日	113	-	0.8837	-
8月末日	122	-	0.9107	-
9月末日	123	-	0.8717	-
10月末日	125	-	0.8426	-
11月末日	143	-	0.9472	-
12月末日	151	-	0.9562	-
2021年1月末日	164	-	0.9784	-
2月末日	178	-	1.0293	-
3月末日	199	-	1.1038	-
4月末日	215	-	1.1544	-
5月末日	228	-	1.1789	-
6月末日	240	-	1.2146	-
7月末日	259	-	1.2447	-

#### 【分配の推移】

	1口当たりの分配金（円）
第1計算期間	0.0000
第2計算期間	0.0000
第3計算期間	0.0000
第4計算期間	0.0000
第5計算期間	0.0000
第6計算期間	0.0000
2021年1月13日～2021年7月12日	-

#### 【収益率の推移】

	収益率（％）

第1計算期間	9.9
第2計算期間	7.3
第3計算期間	0.3
第4計算期間	3.1
第5計算期間	20.1
第6計算期間	16.8
2021年1月13日～2021年7月12日	32.2

(注) 収益率は期間騰落率です。

(4) 【設定及び解約の実績】

	設定口数	解約口数
第1計算期間	1,948,778	22,737
第2計算期間	23,078,338	12,121,752
第3計算期間	18,821,634	6,245,910
第4計算期間	30,338,502	13,998,835
第5計算期間	76,783,805	32,598,437
第6計算期間	108,858,241	33,804,821
2021年1月13日～ 2021年7月12日	63,442,683	24,601,131

(注1) 本邦外における設定及び解約はありません。

(注2) 第1計算期間の設定口数には、当初設定口数を含みます。

&lt;&lt; 参考情報 &gt;&gt;

データの基準日:2021年7月30日

## 基準価額・純資産の推移 (2015年1月30日～2021年7月30日)



※基準価額は1万口当たり・信託報酬控除後の価額です。

※分配金再投資基準価額は、税引前の分配金を再投資したものとみなして計算したものであり、実際の基準価額とは異なります。(設定日:2015年1月30日)

## 分配の推移(税引前)

2017年 1月	0円
2018年 1月	0円
2019年 1月	0円
2020年 1月	0円
2021年 1月	0円
設定来累計	0円

※分配金は1万口当たりです。

## 主要な資産の状況

■組入銘柄 ※比率(%)は、純資産総額に対する当該資産の時価比率です。

順位	銘柄名	比率(%)
1	外国リート・パッシブ・ファンド・マザーファンド	99.99

■外国リート・パッシブ・ファンド・マザーファンド

※比率(%)は、当該マザーファンドの純資産総額に対する当該資産の時価比率です。資産の種類の内書は、国/地域を表します。

資産の状況

資産の種類	比率(%)
投資信託受益証券	10.20
内 オーストラリア	6.54
内 シンガポール	3.66
投資証券	89.52
内 アメリカ	74.94
内 イギリス	5.54
内 フランス	2.25
内 カナダ	1.94
内 香港	1.48
内 その他	3.37
コール・ローン、その他の資産(負債控除後)	0.29
合計(純資産総額)	100.00

組入上位10銘柄

順位	銘柄名	国/地域	比率(%)
1	PROLOGIS INC	アメリカ	6.10
2	EQUINIX INC	アメリカ	4.54
3	PUBLIC STORAGE	アメリカ	3.06
4	DIGITAL REALTY TRUST INC	アメリカ	2.73
5	SIMON PROPERTY GROUP INC	アメリカ	2.66
6	WELLTOWER INC	アメリカ	2.36
7	AVALONBAY COMMUNITIES INC	アメリカ	2.06
8	EQUITY RESIDENTIAL	アメリカ	1.87
9	GOODMAN GROUP	オーストラリア	1.80
10	ALEXANDRIA REAL ESTATE EQUIT	アメリカ	1.76

## 年間収益率の推移(暦年ベース)



※年間収益率は、分配金再投資基準価額をもとに計算したものです。

※2015年は設定日から年末までの収益率、および2021年については年初から基準日までの収益率を表示しています。

※2014年以前は、ベンチマークの収益率を表示しています。当ファンドのベンチマークは「S&amp;P 先進国 REITインデックス(除く日本、円換算ベース、配当込み、為替ヘッジなし)」です。

○掲載データ等はあくまでも過去の実績であり、将来の運用成果を示唆、保証するものではありません。

○ベンチマークの情報はあくまで参考情報であり、ファンドの運用実績ではありません。

○委託会社のホームページ等で運用状況が開示されている場合があります。

## 第2【管理及び運営】

### 1【申込(販売)手続等】

お申込みに際しては、販売会社所定の方法でお申込みください。

当ファンドは原則として確定拠出年金制度によるお申込みのみの取扱いとなります。ただし、委託会社または販売会社が取得する場合はこの限りではありません。

当ファンドは、収益の分配が行われた場合、収益分配金を無手数料で再投資する「累積投資(自動けいぞく投資)」専用ファンドです。このためお申込みの際、受益権の取得申込者は販売会社との間で、「自動けいぞく投資約款」にしたがって分配金累積投資に関する契約を締結します。なお、販売会社によっては、当該契約または規定については、同様の権利義務関係を規定する名称の異なる契約または規定を使用することがあり、この場合、当該別の名称に読み替えるものとします。

当ファンドのお申込みは、原則として販売会社の毎営業日に行われます。お申込みの受付は、原則として午後3時までにお申込みが行われ、かつ、お申込みの受付にかかる販売会社の所定の事務手続きが完了したものを当日のお申込みとします。

ただし、ニューヨーク証券取引所、ニューヨークの銀行、オーストラリア証券取引所、ロンドン証券取引所、ロンドンの銀行のいずれかの休業日に該当する日(以下、「海外休業日」という場合があります。)には、お申込みの受付を行いません。

委託会社は、金融商品取引所等における取引の停止、外国為替取引の停止、その他やむを得ない事情があるときは、お申込みの受付を中止することおよびすでに受付けたお申込みの受付を取り消すことができるものとします。

受益権の取得申込者は委託会社または販売会社に、取得申込みと同時にまたはあらかじめ、自己のために開設されたファンドの受益権の振替を行うための振替機関等の口座を示すものとし、当該口座に当該取得申込者にかかる口数の増加の記載または記録が行われます。

なお、委託会社または販売会社は、当該取得申込みの代金の支払いと引き換えに、当該口座に当該取得申込者にかかる口数の増加の記載または記録を行うことができます。委託会社は、追加信託により分割された受益権について、振替機関等の振替口座簿への新たな記載または記録をするため社振法に定める事項の振替機関への通知を行うものとします。振替機関等は、委託会社から振替機関への通知があった場合、社振法の規定にしたがい、その備える振替口座簿への新たな記載または記録を行います。委託会社は、追加信託により生じた受益権については追加信託のつど、振替機関の定める方法により、振替機関へ当該受益権にかかる信託を設定した旨の通知を行います。

#### ・お申込価額

お申込日の翌営業日の基準価額とします。

なお、収益分配金を再投資する場合は、各計算期間終了日の基準価額とします。

「基準価額」とは、純資産総額(ファンドの資産総額から負債総額を控除した金額)を計算日の受益権総口数で除した価額をいいます。(ただし、便宜上1万口あたりに換算した基準価額で表示することがあります。)

#### <基準価額の照会方法等>

基準価額は、委託会社の毎営業日において、委託会社により計算され、公表されます。

当ファンドの基準価額は、以下の方法でご確認ください。

- ・販売会社へのお問い合わせ

・委託会社への照会

ホームページ URL <http://www.am-one.co.jp/>

コールセンター：0120-104-694（受付時間：営業日の午前9時から午後5時まで）

・お申込手数料

ありません。

・お申込単位

1円以上1円単位(当初元本1口 = 1円)

収益分配金を再投資する場合は、1口単位となります。

・払込期日

取得申込者は、お申込みをされた販売会社が定める所定の日までに買付代金を販売会社に支払うものとします。各取得申込日の発行価額の総額は、販売会社によって、追加信託が行われる日に、委託会社の指定する口座を經由して受託会社の指定するファンド口座（受託会社が信託事務の一部について委託を行っている場合は当該委託先の口座）に払込まれます。

## 2【換金（解約）手続等】

受益者は、自己に帰属する受益権につき、委託会社に対し解約の請求をすることができます。委託会社は、解約の請求を受付けた場合には、信託契約の一部を解約します。

解約の請求の受付は、原則として販売会社の毎営業日の午後3時までに行われ、かつ、解約の受付にかかる販売会社の所定の事務手続きが完了したものを当日のお申込みとします。なお、信託財産の資金管理を円滑に行うため、大口の解約請求に制限を設ける場合があります。

海外休業日には、解約の受付を行いません。

解約の請求を行う受益者は、その口座が開設されている振替機関等に対して当該受益者の請求にかかるこの信託契約の一部解約を委託会社が行うのと引き換えに、当該一部解約にかかる受益権の口数と同口数の抹消の申請を行うものとし、社振法の規定にしたがい当該振替機関等の口座において当該口数の減少の記載または記録が行われます。

なお、受益者が解約の請求をするときは、販売会社に対し振替受益権をもって行うものとします。

委託会社は、金融商品取引所等における取引の停止、外国為替取引の停止、その他やむを得ない事情があるときは、解約の受付を中止することおよびすでに受付けた解約の請求の受付を取り消すことができます。解約の受付が中止された場合には、受益者は当該受付中止以前に行った当日の解約の請求を撤回できます。ただし、受益者がその解約の請求を撤回しない場合には、当該受益権の解約価額は、当該受付中止を解除した後の最初の基準価額の計算日に解約の請求を受付けたものとして、下記に準じて計算した価額とします。

・解約価額

解約価額は、解約請求受付日の翌営業日の基準価額とします。

解約価額は、委託会社の毎営業日において、委託会社により計算され、公表されます。

当ファンドの解約価額は、以下の方法でご確認ください。

- ・販売会社へのお問い合わせ

・委託会社への照会

コールセンター：0120-104-694（受付時間：営業日の午前9時から午後5時まで）

・解約単位

1口単位とします。

・解約代金の受渡日

解約代金は、原則として解約請求受付日より起算して5営業日目から販売会社の営業所等において支払います。

### 3【資産管理等の概要】

#### (1)【資産の評価】

基準価額とは、純資産総額（信託財産に属する資産を法令および一般社団法人投資信託協会規則にしたがって時価評価して得た信託財産の資産総額から負債総額を控除した金額）を、計算日における受益権総口数で除した金額をいいます。

#### <主な投資対象の時価評価方法の原則>

投資対象	評価方法
マザーファンド受益証券	計算日の基準価額
不動産投資信託証券	計算日における金融商品取引所等の最終相場
外貨建資産の円換算	計算日の国内における対顧客電信売買相場の仲値
外国為替予約の円換算	計算日の国内における対顧客先物売買相場の仲値

外国で取引されているものについては、計算時に知りうる直近の日

基準価額（1万口当たり）は、委託会社の毎営業日において、委託会社により計算され、公表されます。

ファンドの基準価額は、以下の方法でご確認ください。

- ・販売会社への問い合わせ
- ・委託会社への照会

ホームページ URL <http://www.am-one.co.jp/>

コールセンター：0120-104-694（受付時間：営業日の午前9時から午後5時まで）

#### (2)【保管】

該当事項はありません。

(3)【信託期間】

信託期間は、2015年1月30日(設定日)から原則として無期限です。

ただし、下記(5)イ.の場合には、信託終了前に信託契約を解約し、信託を終了させることがあります。

(4)【計算期間】

a. 計算期間は、原則として毎年1月12日から翌年1月11日までとします。

b. 上記a.の規定にかかわらず、上記a.の原則により各計算期間終了日に該当する日(以下「該当日」といいます。)が休業日のとき、各計算期間終了日は、該当日の翌営業日とし、その翌日より次の計算期間が開始されるものとします。ただし、最終計算期間の終了日は、信託期間の終了日とします。

(5)【その他】

イ.償還規定

- a. 委託会社は、信託期間中において、信託契約を解約することが受益者のために有利であると認める場合、受益権口数が10億口を下回ることとなった場合、マザーファンドのベンチマークである対象インデックスが改廃された場合、またはやむを得ない事情が発生した場合は、受託会社と合意のうえ、信託契約を解約し、信託を終了させることができます。この場合において、委託会社は、あらかじめ、解約しようとする旨を監督官庁に届け出ます。
- b. 委託会社は、上記a.の事項について、書面による決議(以下「書面決議」といいます。)を行います。この場合において、あらかじめ、書面決議の日および信託契約の解約の理由などの事項を定め、当該決議の日の2週間前までに、信託契約にかかる知れている受益者に対し、書面をもってこれらの事項を記載した書面決議の通知を発送します。
- c. 上記b.の書面決議において、受益者(委託会社およびこの信託の信託財産にこの信託の受益権が属するときの当該受益権にかかる受益者としての受託会社を除きます。以下c.において同じ。)は受益権の口数に応じて、議決権を有し、これを行使することができます。なお、知れている受益者が議決権を行使しないときは、当該知れている受益者は書面決議について賛成するものとみなします。
- d. 上記b.の書面決議は議決権を行使することができる受益者の議決権の3分の2以上に当たる多数をもって行います。
- e. 上記b.からd.までの規定は、委託会社が信託契約の解約について提案をした場合において、当該提案につき、信託契約にかかるすべての受益者が書面または電磁的記録により同意の意思表示をしたときには適用しません。また、信託財産の状態に照らし、真にやむを得ない事情が生じている場合であって、上記b.からd.までの手続きを行うことが困難な場合にも適用しません。
- f. 委託会社は、監督官庁より信託契約の解約の命令を受けたときは、その命令にしたがい、信託契約を解約し信託を終了させます。
- g. 委託会社が監督官庁より登録の取消を受けたとき、解散したときまたは業務を廃止したときは、委託会社は、信託契約を解約し、信託を終了させます。ただし、監督官庁が、信託契約に関する委託会社の業務を他の投資信託委託会社に引継ぐことを命じたときは、下記「ロ. 信託約款の変更等 b.」の書面決議が否決された場合を除き、当該投資信託委託会社と受託会社との間において存続します。

- h. 受託会社は、委託会社の承諾を受けてその任務を辞任することができます。受託会社はその任務に違反して信託財産に著しい損害を与えたことその他重要な事由があるときは、委託会社または受益者は、裁判所に受託会社の解任を申立てることができます。受託会社が辞任した場合、または裁判所が受託会社を解任した場合、委託会社は下記「ロ．信託約款の変更等」の規定にしたがい、新受託会社を選任します。なお、受益者は、上記によって行う場合を除き、受託会社を解任することはできないものとします。委託会社が新受託会社を選任できないときは、委託会社は信託契約を解約し、信託を終了させます。
- i. この信託は、受益者が一部解約請求を行ったときは、委託会社が信託契約の一部の解約をすることにより当該請求に応じ、当該受益権の公正な価格が当該受益者に一部解約金として支払われることとなる委託者指図型投資信託に該当するため、信託契約の解約を行う場合において、投資信託及び投資法人に関する法律第18条第1項に定める反対受益者による受益権買取請求の規定の適用を受けません。

#### ロ．信託約款の変更等

- a. 委託会社は、受益者の利益のため必要と認めるときまたはやむを得ない事情が発生したときは、受託会社と合意のうえ、約款を変更することまたはこの信託と他の投資信託との併合（投資信託及び投資法人に関する法律第16条第2号に規定する「委託者指図型投資信託の併合」をいいます。以下同じ。）を行うことができるものとし、あらかじめ、変更または併合しようとする旨およびその内容を監督官庁に届出ます。なお、約款はa. からg. に定める以外の方法によって変更することができないものとします。
- b. 委託会社は、上記a. の事項（上記a. の変更事項にあっては、その内容が重大なものに該当する場合に限り、上記a. の併合事項にあっては、その併合が受益者の利益におよぼす影響が軽微なものに該当する場合を除きます。以下、「重大な約款の変更等」といいます。）について、書面決議を行います。この場合において、あらかじめ、書面決議の日ならびに重大な約款の変更等の内容およびその理由などの事項を定め、当該決議の日の2週間前までに、約款にかかる知れている受益者に対し、書面をもってこれらの事項を記載した書面決議の通知を發します。
- c. 上記b. の書面決議において、受益者（委託会社およびこの信託の信託財産にこの信託の受益権が属するときの当該受益権にかかる受益者としての受託会社を除きます。以下同じ。）は受益権の口数に応じて、議決権を有し、これを行行使することができます。なお、知れている受益者が議決権を行行使しないときは、当該知れている受益者は書面決議について賛成するものとみなします。
- d. 上記b. の書面決議は議決権を行行使することができる受益者の議決権の3分の2以上に当たる多数をもって行います。
- e. 書面決議の効力は、この信託のすべての受益者に対してその効力を生じます。
- f. 上記b. からe. までの規定は、委託会社が重大な約款の変更等について提案をした場合において、当該提案につき、約款にかかるすべての受益者が書面または電磁的記録により同意の意思表示をしたときには適用しません。
- g. 上記a. からf. の規定にかかわらず、この信託において併合の書面決議が可決された場合であっても、当該併合にかかる一または複数の他の投資信託において当該併合の書面決議が否決された場合は、当該他の投資信託との併合を行うことはできません。
- h. 委託会社は、監督官庁の命令に基づいて約款を変更しようとするときは、上記a. からg. の規定にしたがいます。



- i.この信託は、受益者が一部解約請求を行ったときは、委託会社が信託契約の一部の解約をすることにより当該請求に応じ、当該受益権の公正な価格が当該受益者に一部解約金として支払われることとなる委託者指図型投資信託に該当するため、重大な約款の変更等を行う場合において、投資信託及び投資法人に関する法律第18条第1項に定める反対受益者による受益権買取請求の規定の適用を受けません。

#### 八．関係法人との契約の更改

証券投資信託の募集・販売の取扱い等に関する契約について、委託会社と販売会社との間の当該契約は、原則として期間満了の3ヵ月前までに当事者間の別段の意思表示がない限り、1年毎に自動的に更新されます。当該契約は、当事者間の合意により変更することができます。

#### 二．公告

委託会社が受益者に対してする公告は、電子公告の方法により行い、委託会社のホームページに掲載します。

(URL <http://www.am-one.co.jp/>)

なお、電子公告による公告をすることができない事故その他やむを得ない事由が生じた場合の公告は、日本経済新聞に掲載して行います。

#### ホ．運用報告書

- ・委託会社は、毎年1月11日(休業日の場合は翌営業日とします。)および償還時に交付運用報告書を作成し、販売会社を通じて受益者に対して交付します。
- ・運用報告書(全体版)は、委託会社のホームページにおいて開示します。ただし、受益者から運用報告書(全体版)の請求があった場合には、これを交付します。

(URL <http://www.am-one.co.jp/>)

#### 4【受益者の権利等】

##### 収益分配金請求権

収益分配金は、原則として毎計算期間終了日の翌営業日に、販売会社に交付され、販売会社により自動的に再投資されます。

販売会社は、自動けいぞく投資約款に基づき、毎計算期間の末日において振替機関等の振替口座簿に記載または記録されている受益者(当該収益分配金にかかる計算期間の末日以前において一部解約が行われた受益権にかかる受益者を除きます。また、当該収益分配金にかかる計算期間の末日以前に設定された受益権で取得申込代金支払前のため販売会社の名義で記載または記録されている受益権については原則として取得申込者とします。)に対し遅滞なく収益分配金の再投資にかかる受益権の売付けを行います。当該売付けにより増加した受益権は、振替口座簿に記載または記録されます。

##### 償還金請求権

受益者は、持ち分に応じて償還金を請求する権利を有します。

受益者が信託終了による償還金について支払開始日から10年間支払いを請求しないときは、その権利を失い、委託会社が受託会社から交付を受けた金銭は、委託会社に帰属します。

償還金は、償還日において振替機関等の振替口座簿に記載または記録されている受益者（償還日以前において一部解約が行われた受益権にかかる受益者を除きます。また、当該償還日以前に設定された受益権で取得申込代金支払前のため、委託会社または販売会社の名義で記載または記録されている受益権については原則として取得申込者とします。）に、原則として償還日（休業日の場合は翌営業日）から起算して5営業日までにお支払いを開始します。

#### 一部解約請求権

受益者は、自己に帰属する受益権について、一部解約の実行の請求をすることができます。

#### 帳簿書類の閲覧・謄写の請求権

受益者は、委託会社に対し、その営業時間内に当該受益者にかかる信託財産に関する帳簿書類の閲覧または謄写を請求することができます。

### 第3【ファンドの経理状況】

- (1) 当ファンドの財務諸表は、「財務諸表等の用語、様式及び作成方法に関する規則」(昭和38年大蔵省令第59号)並びに同規則第2条の2の規定により、「投資信託財産の計算に関する規則」(平成12年総理府令第133号)に基づいて作成しております。
- なお、財務諸表に記載している金額は、円単位で表示しております。
- (2) 当ファンドは、金融商品取引法第193条の2第1項の規定に基づき、第6期計算期間(2020年1月15日から2021年1月12日まで)の財務諸表について、EY新日本有限責任監査法人による監査を受けております。

## 1【財務諸表】

## 【DIAM外国リートインデックスファンド&lt;DC年金&gt;】

## (1)【貸借対照表】

(単位:円)

	第5期 2020年1月14日現在	第6期 2021年1月12日現在
<b>資産の部</b>		
流動資産		
コール・ローン	244,841	559,976
親投資信託受益証券	97,023,548	151,254,501
未収入金	-	268,000
流動資産合計	97,268,389	152,082,477
資産合計	97,268,389	152,082,477
<b>負債の部</b>		
流動負債		
未払解約金	1,393	440,363
未払受託者報酬	11,148	17,765
未払委託者報酬	226,133	360,045
その他未払費用	1,445	2,204
流動負債合計	240,119	820,377
負債合計	240,119	820,377
<b>純資産の部</b>		
元本等		
元本	85,983,386	161,036,806
剰余金		
期末剰余金又は期末欠損金( )	11,044,884	9,774,706
(分配準備積立金)	7,664,744	9,528,384
元本等合計	97,028,270	151,262,100
純資産合計	97,028,270	151,262,100
負債純資産合計	97,268,389	152,082,477

## (2) 【損益及び剰余金計算書】

(単位:円)

	第5期 自 2019年1月12日 至 2020年1月14日	第6期 自 2020年1月15日 至 2021年1月12日
<b>営業収益</b>		
有価証券売買等損益	10,730,043	14,529,047
<b>営業収益合計</b>	<b>10,730,043</b>	<b>14,529,047</b>
<b>営業費用</b>		
支払利息	52	38
受託者報酬	17,447	31,048
委託者報酬	354,270	629,186
その他費用	2,224	3,847
<b>営業費用合計</b>	<b>373,993</b>	<b>664,119</b>
営業利益又は営業損失( )	10,356,050	15,193,166
経常利益又は経常損失( )	10,356,050	15,193,166
当期純利益又は当期純損失( )	10,356,050	15,193,166
一部解約に伴う当期純利益金額の分配額又は一部解約に伴う当期純損失金額の分配額( )	2,484,869	5,296,928
期首剰余金又は期首欠損金( )	2,538,736	11,044,884
剰余金増加額又は欠損金減少額	5,841,489	-
当期一部解約に伴う剰余金増加額又は欠損金減少額	-	-
当期追加信託に伴う剰余金増加額又は欠損金減少額	5,841,489	-
剰余金減少額又は欠損金増加額	129,050	10,923,352
当期一部解約に伴う剰余金減少額又は欠損金増加額	129,050	1,808,019
当期追加信託に伴う剰余金減少額又は欠損金増加額	-	9,115,333
分配金	-	-
期末剰余金又は期末欠損金( )	11,044,884	9,774,706

## (3) 【注記表】

(重要な会計方針に係る事項に関する注記)

項目	第6期	
	自 2020年1月15日	至 2021年1月12日
1. 有価証券の評価基準及び評価方法	親投資信託受益証券 移動平均法に基づき、原則として時価で評価しております。時価評価にあたっては、親投資信託受益証券の基準価額に基づいて評価しております。	
2. その他財務諸表作成のための基本となる重要な事項	計算期間末日の取扱い 当ファンドは、原則として毎年1月11日を計算期間の末日としておりますが、該当日が休業日のため、前計算期間末日を2020年1月14日、当計算期間末日を2021年1月12日としております。	

(貸借対照表に関する注記)

項目	第5期	第6期
	2020年1月14日現在	2021年1月12日現在
1. 期首元本額	41,798,018円	85,983,386円
期中追加設定元本額	76,783,805円	108,858,241円
期中一部解約元本額	32,598,437円	33,804,821円
2. 受益権の総数	85,983,386口	161,036,806口
3. 元本の欠損	-	純資産額が元本総額を下回っており、その差額は9,774,706円であります。

(損益及び剰余金計算書に関する注記)

項目	第5期	第6期
	自 2019年1月12日 至 2020年1月14日	自 2020年1月15日 至 2021年1月12日
1. 分配金の計算過程	計算期間末における費用控除後の配当等収益(2,325,476円)、費用控除後、繰越欠損金を補填した有価証券売買等損益(3,956,769円)、信託約款に規定される収益調整金(12,282,311円)及び分配準備積立金(1,382,499円)より分配対象収益は19,947,055円(1万口当たり2,319.87円)ですが、分配を行っておりません。	計算期間末における費用控除後の配当等収益(3,724,086円)、費用控除後、繰越欠損金を補填した有価証券売買等損益(0円)、信託約款に規定される収益調整金(31,702,692円)及び分配準備積立金(5,804,298円)より分配対象収益は41,231,076円(1万口当たり2,560.35円)ですが、分配を行っておりません。

(金融商品に関する注記)

1. 金融商品の状況に関する事項

項目	第5期	第6期
	自 2019年1月12日 至 2020年1月14日	自 2020年1月15日 至 2021年1月12日

1. 金融商品に対する取組方針	当ファンドは、証券投資信託であり、信託約款に規定する「運用の基本方針」に従い、有価証券等の金融商品に対して投資として運用することを目的としております。	同左
2. 金融商品の内容及び当該金融商品に係るリスク	当ファンドが保有する金融商品の種類は、有価証券、コール・ローン等の金銭債権及び金銭債務であります。当ファンドが保有する有価証券の詳細は「附属明細表」に記載しております。これらは、市場リスク（価格変動リスク、為替変動リスク、金利変動リスク）、信用リスク、及び流動性リスクを有しております。	同左
3. 金融商品に係るリスク管理体制	運用担当部署から独立したコンプライアンス・リスク管理担当部署が、運用リスクを把握、管理し、その結果に基づき運用担当部署へ対応の指示等を行うことにより、適切な管理を行います。リスク管理に関する委員会等はこれらの運用リスク管理状況の報告を受け、総合的な見地から運用状況全般の管理を行います。	同左

## 2. 金融商品の時価等に関する事項

項目	第5期 2020年1月14日現在	第6期 2021年1月12日現在
1. 貸借対照表計上額、時価及びその差額	貸借対照表上の金融商品は原則としてすべて時価で評価しているため、貸借対照表計上額と時価との差額はありません。	同左
2. 時価の算定方法	<p>(1)有価証券 「（重要な会計方針に係る事項に関する注記）」にて記載しております。</p> <p>(2)デリバティブ取引 該当事項はありません。</p> <p>(3)上記以外の金融商品 上記以外の金融商品（コール・ローン等の金銭債権及び金銭債務）は短期間で決済されるため、帳簿価額は時価と近似していることから、当該帳簿価額を時価としております。</p>	同左

3. 金融商品の時価等に関する事項についての補足説明	金融商品の時価には、市場価格に基づく価額のほか、市場価格がない場合には合理的に算定された価額が含まれております。当該価額の算定においては一定の前提条件等を採用しているため、異なる前提条件等によった場合、当該価額が異なることもあります。	同左
----------------------------	---	----

（有価証券に関する注記）

売買目的有価証券

種類	第5期 2020年1月14日現在	第6期 2021年1月12日現在
	当期の 損益に含まれた 評価差額（円）	当期の 損益に含まれた 評価差額（円）
親投資信託受益証券	8,520,161	11,344,999
合計	8,520,161	11,344,999

（デリバティブ取引等に関する注記）

該当事項はありません。

（関連当事者との取引に関する注記）

該当事項はありません。

（1口当たり情報に関する注記）

	第5期 2020年1月14日現在	第6期 2021年1月12日現在
1口当たり純資産額 (1万口当たり純資産額)	1.1285円 (11,285円)	0.9393円 (9,393円)

（4）【附属明細表】

第1 有価証券明細表

（1）株式

該当事項はありません。

（2）株式以外の有価証券

2021年1月12日現在

種類	銘柄	券面総額 (円)	評価額 (円)	備考
親投資信託受益証券	外国リート・パッシブ・ファンド ド・マザーファンド	128,935,727	151,254,501	
親投資信託受益証券	合計	128,935,727	151,254,501	
合計			151,254,501	

（注）親投資信託受益証券における券面総額欄の数値は、証券数を表示しております。

第2 信用取引契約残高明細表

該当事項はありません。

第3 デリバティブ取引及び為替予約取引の契約額等及び時価の状況表

該当事項はありません。



(参考)

当ファンドは、「外国リート・パッシブ・ファンド・マザーファンド」受益証券を主要投資対象としており、貸借対照表の資産の部に計上された「親投資信託受益証券」は、すべて同親投資信託の受益証券であります。

同親投資信託の状況は以下の通りであります。

なお、以下に記載した状況は監査の対象外となっております。

外国リート・パッシブ・ファンド・マザーファンド  
貸借対照表

(単位：円)

2021年1月12日現在

資産の部	
流動資産	
預金	3,578,504,497
コール・ローン	149,348,000
投資信託受益証券	6,575,423,611
投資証券	46,681,444,826
派生商品評価勘定	8,337
未収配当金	194,619,182
流動資産合計	57,179,348,453
資産合計	
57,179,348,453	
負債の部	
流動負債	
派生商品評価勘定	2,335
未払金	3,518,581,982
未払解約金	6,014,000
流動負債合計	3,524,598,317
負債合計	
3,524,598,317	
純資産の部	
元本等	
元本	45,737,709,443
剰余金	
剰余金又は欠損金（ ）	7,917,040,693
元本等合計	53,654,750,136
純資産合計	
53,654,750,136	
負債純資産合計	
57,179,348,453	

## 注記表

(重要な会計方針に係る事項に関する注記)

項目	自 2020年1月15日 至 2021年1月12日
1. 有価証券の評価基準及び評価方法	<p>投資信託受益証券 移動平均法に基づき、原則として時価で評価しております。時価評価にあたっては、金融商品取引所等における最終相場（最終相場のないものについては、それに準ずる価額）、又は金融商品取引業者等から提示される気配相場に基づいて評価しております。</p> <p>投資証券 移動平均法に基づき、原則として時価で評価しております。時価評価にあたっては、金融商品取引所等における最終相場（最終相場のないものについては、それに準ずる価額）、又は金融商品取引業者等から提示される気配相場に基づいて評価しております。</p>
2. デリバティブ等の評価基準及び評価方法	<p>為替予約取引 原則として、わが国における計算日の対顧客先物売買相場の仲値によって計算しております。</p>
3. 収益及び費用の計上基準	<p>受取配当金 原則として、配当落ち日において、確定配当金額又は予想配当金額を計上しております。</p>
4. その他財務諸表作成のための基本となる重要な事項	<p>外貨建取引等の処理基準 外貨建資産及び負債は、計算日の対顧客電信売買相場の仲値により円貨に換算するほか、「投資信託財産の計算に関する規則」（平成12年総理府令第133号）第60条及び同第61条にしたがって換算しております。</p>

(貸借対照表に関する注記)

項目	2021年1月12日現在
1. 本報告書における開示対象ファンドの期首における当該親投資信託の元本額	29,640,253,704円
同期中追加設定元本額	73,990,639,755円
同期中一部解約元本額	57,893,184,016円
元本の内訳	
ファンド名	
D I A M先進国 R E I Tインデックスファンド<為替ヘッジなし> (ファンドラップ)	60,101,369円
D I A M先進国 R E I Tインデックスファンド<為替ヘッジあり> (ファンドラップ)	29,451,195円
M I T O ラップ型ファンド(安定型)	5,415,600円
M I T O ラップ型ファンド(中立型)	15,337,787円
M I T O ラップ型ファンド(積極型)	16,120,619円
グローバル8資産ラップファンド(安定型)	46,339,968円
グローバル8資産ラップファンド(中立型)	42,386,409円
グローバル8資産ラップファンド(積極型)	24,313,134円
たわらノーロード 先進国リート	7,628,789,207円
たわらノーロード 先進国リート<ラップ向け>	1,435,869,390円
たわらノーロード 先進国リート<為替ヘッジあり>	321,297,973円
たわらノーロード バランス(8資産均等型)	1,469,864,376円
たわらノーロード バランス(堅実型)	14,077,529円

たわらノーロード バランス(標準型)	241,276,752円
たわらノーロード バランス(積極型)	458,361,267円
たわらノーロード スマートグローバルバランス(安定型)	64,602,172円
たわらノーロード スマートグローバルバランス(安定成長型)	288,016,310円
たわらノーロード スマートグローバルバランス(成長型)	219,800,089円
たわらノーロード スマートグローバルバランス(積極型)	338,374,993円
たわらノーロード 最適化バランス(安定型)	126,975円
たわらノーロード 最適化バランス(安定成長型)	1,589,085円
たわらノーロード 最適化バランス(成長型)	2,422,849円
たわらノーロード 最適化バランス(積極型)	5,454,607円
One DC 先進国リートインデックスファンド	387,634,212円
マネックス資産設計ファンド<隔月分配型>	19,764,302円
マネックス資産設計ファンド<育成型>	611,915,400円
マネックス資産設計ファンド エボリューション	54,446,524円
DIAM DC 8資産バランスファンド(新興国10)	229,297,790円
DIAM DC 8資産バランスファンド(新興国20)	258,547,175円
DIAM DC 8資産バランスファンド(新興国30)	477,072,977円
投資のソムリエ	8,522,368,607円
投資のソムリエ<DC年金>	546,614,146円
DIAM 8資産バランスファンドN<DC年金>	208,590,169円
投資のソムリエ<DC年金>リスク抑制型	415,716,099円
リスク抑制世界8資産バランスファンド	4,587,730,833円
ワールドアセットバランス(基本コース)	812,123,062円
ワールドアセットバランス(リスク抑制コース)	2,416,620,572円
投資のソムリエ(ターゲット・イヤー2045)	20,840,207円
投資のソムリエ(ターゲット・イヤー2055)	9,864,496円
リスク抑制世界8資産バランスファンド(DC)	3,964,620円
投資のソムリエ(ターゲット・イヤー2035)	18,955,015円
リスクコントロール世界資産分散ファンド	2,082,860,541円
9資産分散投資・スタンダード<DC年金>	197,501,575円
投資のソムリエ(ターゲット・イヤー2040)	10,049,652円
投資のソムリエ(ターゲット・イヤー2050)	5,379,254円
投資のソムリエ(ターゲット・イヤー2060)	5,337,159円
DIAMパッシブ資産分散ファンド	613,167,579円
DIAM外国リートインデックスファンド<DC年金>	128,935,727円
インカム重視マルチアセット運用ファンド2019-12(適格機関投資家限定)	652,930,869円
マルチアセット・インカム戦略ファンド(株式先物活用型)20-04(適格機関投資家限定)	367,335,093円
インカム重視マルチアセット運用ファンド2020-06(適格機関投資家限定)	800,383,071円
マルチアセット・インカム戦略ファンド20-08(適格機関投資家限定)	108,687,459円
インカム重視マルチアセット運用ファンド2020-09(適格機関投資家限定)	401,315,132円
インカム重視マルチアセット運用ファンド(適格機関投資家限定)	1,060,965,629円
DIAM世界アセットバランスファンドVA(適格機関投資家向け)	171,261,444円
DIAM世界アセットバランスファンド2VA(適格機関投資家限定)	387,764,386円
DIAMグローバル・リスクファクター・パリティ戦略ファンド(適格機関投資家限定)	3,976,918,080円
P-Oneマルチアセット戦略ファンド(適格機関投資家限定)	1,879,914,082円
DIAM海外リートインデックスファンド(適格機関投資家限定)	555,546,850円
計	45,737,709,443円

2. 受益権の総数	45,737,709,443口
-----------	-----------------

## (金融商品に関する注記)

## 1. 金融商品の状況に関する事項

項目	自 2020年1月15日 至 2021年1月12日
1. 金融商品に対する取組方針	当ファンドは、証券投資信託であり、信託約款に規定する「運用の基本方針」に従い、有価証券等の金融商品に対して投資として運用することを目的としております。
2. 金融商品の内容及び当該金融商品に係るリスク	当ファンドが保有する金融商品の種類は、有価証券、デリバティブ取引、コール・ローン等の金銭債権及び金銭債務であります。当ファンドが保有する有価証券の詳細は「附属明細表」に記載しております。これらは、市場リスク（価格変動リスク、為替変動リスク、金利変動リスク）、信用リスク、及び流動性リスクを有しております。 また、当ファンドの利用しているデリバティブ取引は、為替予約取引であります。当該デリバティブ取引は、信託財産に属する資産の効率的な運用に資する事を目的とし行っており、為替相場の変動によるリスクを有しております。
3. 金融商品に係るリスク管理体制	運用担当部署から独立したコンプライアンス・リスク管理担当部署が、運用リスクを把握、管理し、その結果に基づき運用担当部署へ対応の指示等を行うことにより、適切な管理を行います。リスク管理に関する委員会等はこれらの運用リスク管理状況の報告を受け、総合的な見地から運用状況全般の管理を行います。

## 2. 金融商品の時価等に関する事項

項目	2021年1月12日現在
1. 貸借対照表計上額、時価及びその差額	貸借対照表上の金融商品は原則としてすべて時価で評価しているため、貸借対照表計上額と時価との差額はありません。
2. 時価の算定方法	(1)有価証券 「(重要な会計方針に係る事項に関する注記)」にて記載しております。 (2)デリバティブ取引 「(デリバティブ取引等に関する注記)」にて記載しております。 (3)上記以外の金融商品 上記以外の金融商品（コール・ローン等の金銭債権及び金銭債務）は短期間で決済されるため、帳簿価額は時価と近似していることから、当該帳簿価額を時価としております。
3. 金融商品の時価等に関する事項についての補足説明	金融商品の時価には、市場価格に基づく価額のほか、市場価格がない場合には合理的に算定された価額が含まれております。当該価額の算定においては一定の前提条件等を採用しているため、異なる前提条件等による場合、当該価額が異なることもあります。また、デリバティブ取引に関する契約額等は、あくまでもデリバティブ取引における名目的な契約額であり、当該金額自体がデリバティブ取引のリスクの大きさを示すものではありません。

## (有価証券に関する注記)

## 売買目的有価証券

種類	2021年1月12日現在	
	当期の 損益に含まれた 評価差額（円）	
投資信託受益証券	249,717,606	
投資証券	1,323,471,589	
合計	1,573,189,195	

（注）「当期の損益に含まれた評価差額」は、当該親投資信託の計算期間開始日から開示対象ファンドの期末日までの期間（2020年6月23日から2021年1月12日まで）に対応する金額であります。

（デリバティブ取引等に関する注記）

#### 通貨関連

種類	2021年1月12日現在			
	契約額等（円）	うち 1年超	時価（円）	評価損益（円）
市場取引以外の取引 為替予約取引				
売建				
オーストラリア・ドル	25,751,550	-	25,752,500	950
シンガポール・ドル	12,048,540	-	12,049,500	960
ニュージーランド・ドル	3,917,560	-	3,917,500	60
ニュージーランド・ドル	3,737,855	-	3,737,500	355
香港・ドル	6,047,595	-	6,048,000	405
買建	46,159,848	-	46,166,800	6,952
アメリカ・ドル	31,266,390	-	31,266,000	390
イギリス・ポンド	7,046,385	-	7,046,500	115
カナダ・ドル	3,262,580	-	3,262,000	580
ユーロ	1,267,193	-	1,267,300	107
韓国・ウォン	3,317,300	-	3,325,000	7,700
合計	71,911,398	-	71,919,300	6,002

（注）時価の算定方法

#### 為替予約取引

1. 計算日に対顧客先物売買相場の仲値が発表されている外貨については、以下のように評価しております。

計算日において為替予約の受渡日の対顧客先物売買相場の仲値が発表されている場合は、当該為替予約は当該仲値で評価しております。

計算日において為替予約の受渡日の対顧客先物売買相場の仲値が発表されていない場合は、以下の方法によっております。

・計算日に為替予約の受渡日を超える対顧客先物売買相場が発表されている場合には、発表されている先物相場のうち当該日に最も近い前後二つの先物相場の仲値をもとに計算しております。

・計算日に為替予約の受渡日を超える対顧客先物売買相場が発表されていない場合には、当該日に最も近い発表されている対顧客先物売買相場の仲値を用いております。

2. 計算日に対顧客先物売買相場の仲値が発表されていない外貨については、計算日の対顧客電信売買相場の仲値で評価しております。

3. 換算において円未満の端数は切捨てております。

上記取引で、ヘッジ会計が適用されているものではありません。

（関連当事者との取引に関する注記）

該当事項はありません。

（1口当たり情報に関する注記）

	2021年1月12日現在
1口当たり純資産額	1.1731円

(1万口当たり純資産額)

(11,731円)

## 附属明細表

## 第1 有価証券明細表

## (1) 株式

該当事項はありません。

## (2) 株式以外の有価証券

2021年1月12日現在

種類	通貨	銘柄	券面総額	評価額	備考
投資信託受益証券	アメリカ・ドル	EAGLE HOSPITALITY TRUST	72,700.000	0.000	
		KEPPEL PACIFIC OAK US REIT	286,000.000	201,630.000	
		MANULIFE US REAL ESTATE INVESTMENT TRUST	608,300.000	450,142.000	
		PRIME US REIT	167,500.000	134,000.000	
	アメリカ・ドル	小計	1,134,500.000	785,772.000 (81,901,016)	
	オーストラリア・ドル	ABACUS PROPERTY GROUP	168,599.000	482,193.140	
		APN INDUSTRIA REIT	48,347.000	142,623.650	
		ARENA REIT	138,744.000	395,420.400	
		AVENTUS RETAIL PROPERTY FUND LTD	148,166.000	391,158.240	
		BWP TRUST	208,556.000	905,133.040	
		CENTURIA CAPITAL GROUP	210,161.000	498,081.570	
		CENTURIA INDUSTRIAL REIT	187,843.000	567,285.860	
		CENTURIA OFFICE REIT	167,422.000	351,586.200	
		CHARTER HALL GROUP	196,519.000	2,719,822.960	
		CHARTER HALL LONG WALE REIT	219,299.000	969,301.580	
		CHARTER HALL RETAIL REIT	220,203.000	770,710.500	
		CHARTER HALL SOCIAL INFRASTRUCTURE REIT	136,121.000	428,781.150	
		CROMWELL PROPERTY GROUP	811,527.000	693,855.580	
		DEXUS	458,641.000	4,127,769.000	
		GDI PROPERTY GROUP	215,534.000	251,097.110	
		GOODMAN GROUP	706,115.000	12,766,559.200	
		GPT GROUP	820,814.000	3,603,373.460	
		GROWTHPOINT PROPERTIES AUSTRALIA	127,935.000	428,582.250	
		HOME CONSORTIUM LTD	60,660.000	243,246.600	
		HOMECO DAILY NEEDS REIT	30,330.000	37,609.200	
HOTEL PROPERTY INVESTMENTS LTD	73,965.000	224,113.950			
INGENIA COMMUNITIES GROUP	119,129.000	573,010.490			
IRONGATE GROUP	238,761.000	292,482.220			
MIRVAC GROUP	1,658,102.000	4,261,322.140			

	NATIONAL STORAGE REIT	401,586.000	754,981.680	
	RURAL FUNDS GROUP	140,175.000	357,446.250	
	SCENTRE GROUP	2,183,204.000	6,112,971.200	
	SHOPPING CENTRES AUSTRALASIA	458,349.000	1,113,788.070	
	STOCKLAND	1,005,296.000	4,151,872.480	
	VICINITY CENTRES	1,633,863.000	2,532,487.650	
	WAYPOINT REIT LTD	335,427.000	855,338.850	
	オーストラリア・ドル 小計	13,529,393.000	52,004,005.670 (4,178,001,815)	
シンガポール・ ドル	AIMS APAC REIT MANAGEMENT LTD	190,795.000	244,217.600	
	ARA LOGOS LOGISTICS TRUST	409,680.000	270,388.800	
	ASCENDAS REAL ESTATE INVT	1,334,160.000	4,055,846.400	
	ASCOTT TRUST	794,916.000	850,560.120	
	CAPITALAND INTEGRATED COMMERCIAL TRUST	1,906,409.000	4,308,484.340	
	CAPITALAND RETAIL CHINA TRUST	387,680.000	554,382.400	
	CDL HOSPITALITY TRUSTS	329,200.000	424,668.000	
	EC WORLD REAL ESTATE INVESTMENT TRUST	127,400.000	91,091.000	
	ESR REIT	1,036,630.000	404,285.700	
	FAR EAST HOSPITALITY TRUST	430,600.000	264,819.000	
	FIRST REAL ESTATE INVESTMENT TRUST	300,800.000	75,200.000	
	FRASERS CENTREPOINT TRUST	566,700.000	1,462,086.000	
	FRASERS HOSPITALITY TRUST	286,700.000	151,951.000	
	FRASERS LOGISTICS & COMMERCIAL TRUST	1,127,064.000	1,656,784.080	
	IREIT GLOBAL	214,500.000	139,425.000	
	KEPPEL DC REIT	539,700.000	1,478,778.000	
	KEPPEL REIT	730,200.000	832,428.000	
	LENLEASE GLOBAL COMMERCIAL REIT	339,200.000	266,272.000	
	LIPPO MALLS INDONESIA RETAIL TRUST	2,139,000.000	132,618.000	
	LIPPO MALLS INDONESIA RETAIL TRUST-RTS	3,422,400.000	3,422.400	
	MAPLETREE COMMERCIAL TRUST	923,400.000	2,013,012.000	
	MAPLETREE INDUSTRIAL TRUST	705,320.000	2,017,215.200	
	MAPLETREE LOGISTICS TRUST	1,187,720.000	2,387,317.200	



		MAPLETREE NORTH ASIA COMMERCIAL TRUST	813,400.000	784,931.000	
		QUE COMMERCIAL REIT	901,255.000	346,983.170	
		PARKWAY LIFE REIT	166,800.000	647,184.000	
		SABANA SHARIAH COMP IND REIT	313,200.000	112,752.000	
		SASSEUR REAL ESTATE INVESTMENT TRUST	189,200.000	158,928.000	
		SOILBUILD BUSINESS SPACE REIT	342,600.000	183,291.000	
		SPH REIT	412,500.000	348,562.500	
		STARHILL GLOBAL REIT	570,500.000	299,512.500	
		SUNTEC REAL ESTATE INVEST TR	912,090.000	1,377,255.900	
	シンガポール・ドル 小計		24,051,719.000	28,344,652.310 (2,221,086,955)	
	ユーロ	CROMWELL EUROPEAN REAL ESTATE INVESTMENT TRUST	577,500.000	277,200.000	
	ユーロ 小計		577,500.000	277,200.000 (35,129,556)	
	香港・ドル	FORTUNE REAL ESTATE INVESTMENT TRUST	612,000.000	4,412,520.000	
	香港・ドル 小計		612,000.000	4,412,520.000 (59,304,269)	
投資信託受益証券 合計			39,905,112	6,575,423,611 (6,575,423,611)	
投資証券	アメリカ・ドル	ACADIA REALTY TRUST	35,038.000	502,795.300	
		AGREE REALTY CORP	24,533.000	1,576,735.910	
		ALEXANDER & BALDWIN INC	31,172.000	520,572.400	
		ALEXANDER'S INC.	892.000	237,566.360	
		ALEXANDRIA REAL ESTATE EQUIT	52,022.000	8,571,664.940	
		AMERICAN ASSETS TRUST INC	21,487.000	598,842.690	
		AMERICAN CAMPUS COMMUNITIES	58,044.000	2,408,245.560	
		AMERICAN FINANCE TRUST INC	44,862.000	331,081.560	
		AMERICAN HOMES 4 RENT	112,972.000	3,327,025.400	
		AMERICOLD REALTY TRUST	86,313.000	3,008,008.050	
		APARTMENT INCOME REIT CORP	62,790.000	2,316,951.000	
		APARTMENT INVT & MGMT CO-A	55,313.000	266,608.660	
		APPLE HOSPITALITY REIT INC	88,065.000	1,091,125.350	
		ARMADA HOFFLER PROPERTIES INC	24,198.000	270,775.620	
		AVALONBAY COMMUNITIES INC	58,646.000	9,229,707.480	

BLUEROCK RESIDENTIAL GROWTH REIT INC	10,643.000	123,565.230	
BOSTON PROPERTIES INC	59,563.000	5,336,249.170	
BRANDYWINE REALTY TRUST	72,668.000	821,875.080	
BRIXMOR PROPERTY GROUP INC	125,161.000	2,005,079.220	
BROOKFIELD PROPERTY REIT INC	15,568.000	261,231.040	
BRT APARTMENTS CORP	3,832.000	56,828.560	
CAMDEN PROPERTY TRUST	40,989.000	3,935,353.890	
CARETRUST REIT INC	40,730.000	909,093.600	
CENTERSPACE	5,275.000	373,892.000	
CHATHAM LODGING TRUST	20,307.000	237,794.970	
CIM COMMERCIAL TRUST CORP	4,617.000	56,558.250	
CITY OFFICE REIT INC	15,563.000	144,891.530	
CLIPPER REALTY INC	5,086.000	36,314.040	
COLONY CAPITAL INC	204,683.000	1,009,087.190	
COLUMBIA PROPERTY TRUST INC	49,046.000	661,630.540	
COMMUNITY HEALTHCARE TRUST INC	8,767.000	398,986.170	
COREPOINT LODGING INC	13,648.000	90,486.240	
CORESITE REALTY CORP	18,051.000	2,123,158.620	
CORPORATE OFFICE PROPERTIES	47,568.000	1,185,870.240	
COUSINS PROPERTIES INC	62,715.000	1,968,623.850	
CTO REALTY GROUTH INC	2,248.000	95,562.480	
CUBESMART	82,306.000	2,753,958.760	
CYRUSONE INC	50,705.000	3,501,180.250	
DIAMONDROCK HOSPITALITY CO	85,195.000	703,710.700	
DIGITAL REALTY TRUST INC	117,625.000	15,440,633.750	
DIVERSIFIED HEALTHCARE TRUST	97,816.000	416,696.160	
DOUGLAS EMMETT INC	69,618.000	1,860,192.960	
DUKE REALTY TRUST	156,369.000	5,995,187.460	
EAST GROUP	16,690.000	2,248,977.500	
EASTERLY GOVERNMENT PROPERTIES INC	34,647.000	763,619.880	
EMPIRE STATE REALTY TRUST INC	54,493.000	500,790.670	
EPR PROPERTIES	31,698.000	1,052,373.600	
EQUINIX INC	37,397.000	25,519,338.830	
EQUITY COMMONWEALTH	51,458.000	1,402,745.080	
EQUITY LIFESTYLE PROPERTIES	71,303.000	4,311,692.410	
EQUITY RESIDENTIAL	143,885.000	8,352,524.250	

ESSENTIAL PROPERTIES REALTY TRUST INC	44,522.000	915,817.540	
ESSEX PROPERTY TRUST INC	27,408.000	6,338,922.240	
EXTRA SPACE STORAGE INC	54,332.000	6,049,868.200	
FARMLAND PARTNERS INC	9,378.000	88,715.880	
FEDERAL REALTY INVS TRUST	29,028.000	2,397,132.240	
FIRST INDUSTRIAL RT	54,449.000	2,231,320.020	
FOUR CORNERS PROPERTY TRUST INC	29,994.000	831,433.680	
FRANKLIN STREET PROPERTIES C	40,943.000	177,283.190	
FRONT YARD RESIDENTIAL CORP	20,113.000	326,433.990	
GAMING AND LEISURE PROPERTIES INC	90,971.000	3,749,824.620	
GEO GROUP INC	46,767.000	403,131.540	
GETTY REALTY CORP	14,455.000	382,623.850	
GLADSTONE COMMERCIAL CORP	14,506.000	259,802.460	
GLADSTONE LAND CORP	8,606.000	124,787.000	
GLOBAL MEDICAL REIT INC	17,764.000	229,333.240	
GLOBAL NET LEASE INC	36,141.000	590,543.940	
HEALTHCARE REALTY TRUST INC	57,522.000	1,619,244.300	
HEALTHCARE TRUST OF AMERICA INC	92,167.000	2,442,425.500	
HEALTHPEAK PROPERTIES INC	226,281.000	6,442,220.070	
HERSHA HOSPITALITY TRUST	16,618.000	127,958.600	
HIGHWOODS PROPERTIES INC	43,923.000	1,640,524.050	
HOST HOTELS & RESORTS INC	296,757.000	4,264,398.090	
HUDSON PACIFIC PROPERTIES INC	64,372.000	1,496,005.280	
INDEPENDENCE REALTY TRUST INC	38,365.000	506,418.000	
INDUSTRIAL LOGISTICS PROPERTIES TRUST	28,021.000	615,901.580	
INNOVATIVE INDUSTRIAL PROPERTIES INC	9,374.000	1,775,529.340	
INVITATION HOMES INC	235,584.000	6,843,715.200	
IRON MOUNTAIN INC	121,334.000	3,397,352.000	
JBG SMITH PROPERTIES	47,098.000	1,419,062.740	
KILROY REALTY CORP	44,224.000	2,417,726.080	
KIMCO REALTY	182,282.000	2,774,332.040	
KITE REALTY GROUP TRUST	36,247.000	546,967.230	
LEXINGTON REALTY TRUST	117,439.000	1,184,959.510	
LIFE STORAGE INC	20,499.000	2,387,723.520	

LTC PROPERTIES INC	16,792.000	653,880.480	
MACK CALI	33,213.000	398,888.130	
MEDICAL PROPERTIES TRUST	238,728.000	4,977,478.800	
MID AMERICA	48,081.000	5,972,141.010	
MONMOUTH RE INVEST CP - CL A	41,922.000	680,394.060	
NATIONAL HEALTH INVS INC	18,951.000	1,241,859.030	
NATIONAL RETAIL PROPERTIES INC	73,203.000	2,863,701.360	
NATIONAL STORAGE AFFILIATES TRUST	26,502.000	982,164.120	
NETSTREIT CORP	5,677.000	98,098.560	
NEW SENIOR INVESTMENT GROUP INC	33,944.000	180,242.640	
NEXPOINT RESIDENTIAL TRUST INC	8,985.000	366,318.450	
OFFICE PROPERTIES INCOME TRUST	20,853.000	494,424.630	
OMEGA HEALTHCARE INVS INC	95,582.000	3,361,618.940	
ONE LIBERTY PROPERTIES INC	5,480.000	107,846.400	
PARAMOUNT GROUP INC	65,409.000	564,479.670	
PARK HOTELS & RESORTS INC	99,570.000	1,684,724.400	
PEBBLEBROOK HOTEL TRUST	55,582.000	1,030,490.280	
PHYSICIANS REALTY TRUST	88,116.000	1,475,943.000	
PIEDMONT OFFICE REALTY TRUST INC	53,691.000	819,861.570	
PLYMOUTH INDUSTRIAL REIT INC	10,278.000	150,367.140	
PREFERRED APARTMENT COMMUNITIES INC	20,886.000	152,467.800	
PROLOGIS INC	310,236.000	29,366,939.760	
PS BUSINESS PARKS	8,516.000	1,108,016.760	
PUBLIC STORAGE	63,863.000	14,129,688.750	
QTS REALTY TRUST INC	27,198.000	1,597,610.520	
REALTY INCOME CORP	147,455.000	8,761,776.100	
REGENCY CENTERS CORP	66,480.000	2,926,449.600	
RETAIL OPPORTUNITY INVESTMENTS CORP	46,858.000	632,583.000	
RETAIL PROPERTIES OF AMERICA INC	91,340.000	780,043.600	
RETAIL VALUE INC	5,389.000	84,553.410	
REXFORD INDUSTRIAL REALTY INC	55,032.000	2,572,195.680	
RLJ LODGING TRUST	70,111.000	959,118.480	
RPT REALTY	30,788.000	261,390.120	

	RYMAN HOSPITALITY PROPERTIES	23,253.000	1,538,651.010	
	SABRA HEALTH CARE REIT INC	87,541.000	1,475,941.260	
	SAFEHOLD INC	5,688.000	420,172.560	
	SAUL CENTERS INC	5,164.000	165,557.840	
	SERITAGE GROWTH PROPERTIES	15,439.000	217,998.680	
	SERVICE PROPERTIES TRUST	70,229.000	789,373.960	
	SIMON PROPERTY GROUP INC	137,700.000	11,448,378.000	
	SITE CENTERS CORP	64,604.000	655,084.560	
	SL GREEN	30,661.000	1,831,688.140	
	SPIRIT REALTY CAPITAL INC	48,263.000	1,814,206.170	
	STAG INDUSTRIAL INC	63,028.000	1,913,530.080	
	STORE CAPITAL CORP	99,539.000	3,044,898.010	
	SUMMIT HOTEL PROPERTIES INC	39,558.000	342,176.700	
	SUN COMMUNITIES INC	45,212.000	6,515,953.440	
	SUNSTONE HOTEL INVESTORS INC	91,592.000	997,436.880	
	TANGER FACTORY OUTLET	40,424.000	443,047.040	
	TERRENO REALTY CORP	28,914.000	1,606,172.700	
	THE MACERICH COMPANY	48,242.000	550,923.640	
	UDR INC	123,872.000	4,589,457.600	
	UMH PROPERTIES INC	16,392.000	239,159.280	
	UNIVERSAL HEALTH RLTY INCOME	5,301.000	343,663.830	
	URBAN EDGE PROPERTIES	47,039.000	625,618.700	
	URSTADT BIDDLE PROPERTIES	10,755.000	156,592.800	
	VENTAS INC	157,397.000	7,271,741.400	
	VEREIT INC	91,943.000	3,222,602.150	
	VICI PROPERTIES INC	225,646.000	5,717,869.640	
	VORNADO REALTY TRUST	66,142.000	2,332,828.340	
	WASHINGTON PRIME GROUP INC	9,926.000	87,150.280	
	WASHINGTON REIT	35,147.000	741,250.230	
	WEINGARTEN REALTY INVST	51,119.000	1,083,722.800	
	WELLTOWER INC	175,257.000	10,722,223.260	
	WHITESTONE REIT	17,850.000	141,907.500	
	WP CAREY INC	73,768.000	4,895,982.160	
	XENIA HOTELS & RESORTS INC	48,506.000	754,268.300	
アメリカ・ドル	小計	8,987,586.000	368,047,882.400 (38,361,630,778)	
イギリス・ポンド	AEW UK REIT PLC	54,933.000	43,012.530	
	ASSURA PLC	1,128,063.000	877,633.010	
	BIG YELLOW GROUP PLC	70,171.000	756,443.380	

BMO COMMERCIAL PROPERTY TRUST LTD	320,321.000	244,084.600	
BRITISH LAND CO PLC	395,423.000	1,787,311.960	
CAPITAL & COUNTIES PROPERTIES PLC	363,635.000	505,816.280	
CIVITAS SOCIAL HOUSING PLC	254,272.000	267,494.140	
CUSTODIAN REIT PLC	170,414.000	150,645.970	
DERWENT LONDON PLC	47,262.000	1,449,052.920	
EMPIRIC STUDENT PROPERTY PLC	252,342.000	181,686.240	
GCP STUDENT LIVING PLC	197,969.000	279,928.160	
GREAT PORTLAND ESTATES PLC	107,931.000	692,485.290	
HAMMERSON PLC	1,647,374.000	364,069.650	
IMPACT HEALTHCARE REIT PLC	120,448.000	130,686.080	
INTU PROPERTIES PLC	231,040.000	1,848.320	
LAND SECURITIES GROUP PLC	316,532.000	2,083,097.090	
LONDONMETRIC PROPERTY PLC	385,064.000	889,497.840	
LXI REIT PLC	201,812.000	240,156.280	
NEWRIVER REIT PLC	132,864.000	105,626.880	
PICTON PROPERTY INCOME LTD	207,754.000	161,217.100	
PRIMARY HEALTH PROPERTIES PLC	557,440.000	860,687.360	
RDI REIT PLC	114,891.000	101,104.080	
REGIONAL REIT LTD	156,269.000	120,639.660	
SAFESTORE HOLDINGS LTD	89,537.000	728,383.490	
SCHRODER REAL ESTATE INVESTMENT TRUST LTD	255,156.000	96,959.280	
SEGRE PLC	500,835.000	4,782,974.250	
SHAFTESBURY PLC	129,073.000	682,796.170	
STANDARD LIFE INVESTMENT PROPERTY INCOME TRUST LTD	179,591.000	105,779.090	
SUPERMARKET INCOME REIT PLC	288,145.000	311,196.600	
TRIPLE POINT SOCIAL HOUSING REIT PLC	148,874.000	161,528.290	
TRITAX BIG BOX REIT PLC	721,679.000	1,201,595.530	
UK COMMERCIAL PROPERTY REIT LTD	304,490.000	201,876.870	
UNITE GROUP PLC	167,968.000	1,665,402.720	
WORKSPACE GROUP PLC	51,499.000	377,745.160	
イギリス・ポンド 小計	10,271,071.000	22,610,462.270 (3,186,718,552)	

イスラエル・シュケル	REIT 1 LTD	74,664.000	1,229,716.080	
イスラエル・シュケル 小計		74,664.000	1,229,716.080 (40,396,173)	
カナダ・ドル	ALLIED PROPERTIES REIT	26,590.000	1,000,049.900	
	ARTIS REAL ESTATE INVESTMENT TRUST	27,865.000	293,139.800	
	AUTOMOTIVE PROPERTIES REAL ESTATE INVESTMENT TRUST	7,088.000	76,763.040	
	BOARDWALK REAL ESTATE INVEST	8,978.000	310,189.900	
	CANADIAN APT PPTYS REIT	35,518.000	1,762,758.340	
	CHOICE PROPERTIES REIT	68,459.000	882,436.510	
	COMINAR REAL ESTATE INVT TR	39,582.000	318,635.100	
	CROMBIE REAL ESTATE INV	19,359.000	277,220.880	
	CT REAL ESTATE INVESTMENT TRUST	21,298.000	331,822.840	
	DREAM INDUSTRIAL REIT	30,084.000	385,075.200	
	DREAM OFFICE REAL ESTATE INV TRUST	11,243.000	220,924.950	
	FIRST CAPITAL REAL ESTATE INVESTMENT TRUST	40,668.000	581,959.080	
	GRANITE REAL ESTATE INVESTMENT TRUST	12,889.000	982,657.360	
	H & R REAL ESTATE INVESTMENT	60,223.000	769,047.710	
	INTERRENT REAL ESTATE INVEST	29,563.000	408,560.660	
	KILLAM APARTMENT REAL ESTATE INVESTMENT TRUST	20,738.000	356,278.840	
	MINTO APARTMENT REAL ESTATE INVESTMENT TRUST	6,391.000	125,647.060	
	MORGUARD NORTH AMERICAN RESIDENTIAL REIT	8,583.000	134,581.440	
	NORTHWEST HEALTHCARE PROPERTIES REAL ESTATE INVESTMENT TRUST	37,430.000	470,495.100	
	PLAZA RETAIL REIT	20,611.000	74,817.930	
	RIOCAN REAL ESTATE INVEST TRUST	66,169.000	1,133,474.970	
	SLATE GROCERY REIT	10,657.000	122,662.070	
	SLATE OFFICE REIT	11,634.000	49,211.820	
SMARTCENTRES REIT	30,431.000	708,433.680		
SUMMIT INDUSTRIAL INCOME REIT	35,648.000	475,544.320		
TRUE NORTH COMMERCIAL REIT	17,630.000	110,363.800		

	WPT INDUSTRIAL REAL ESTATE INVESTMENT TRUST	16,004.000	303,115.760	
カナダ・ドル 小計		721,333.000	12,665,868.060 (1,033,028,199)	
ニュージーランド・ドル	ARGOSY PROPERTY LTD	333,667.000	515,515.510	
	GOODMAN PROPERTY TRUST	468,656.000	1,063,849.120	
	KIWI PROPERTY GROUP LTD	672,747.000	807,296.400	
	PRECINCT PROPERTIES	434,438.000	725,511.460	
	VITAL HEALTHCARE PROPERTY TRUST	167,128.000	549,851.120	
ニュージーランド・ドル 小計		2,076,636.000	3,662,023.610 (273,772,885)	
ユーロ	AEDIFICA	13,950.000	1,344,780.000	
	ALSTRIA OFFICE REIT-AG	75,304.000	1,056,515.120	
	ALTAREA	1,468.000	216,676.800	
	BEFIMMO	11,149.000	401,921.450	
	CARE PROPERTY INVEST NV	9,471.000	254,296.350	
	CARMILA SA	19,092.000	234,067.920	
	COFINIMMO SA	11,438.000	1,411,449.200	
	COVIVIO	20,354.000	1,507,213.700	
	EUROCOMMERCIAL PROPERTIES NV	15,231.000	242,477.520	
	GECINA SA	22,841.000	2,820,863.500	
	HAMBORNER REIT AG	27,972.000	251,188.560	
	HIBERNIA REIT PLC	286,682.000	323,377.290	
	ICADE	13,110.000	817,408.500	
	IMMOBILIARE GRANDE DISTRIBUZIONE	22,255.000	82,788.600	
	INMOBILIARIA COLONIAL SOCIMI SA	105,292.000	822,856.980	
	INTERVEST OFFICES&WAREHOUSES	10,092.000	226,565.400	
	IRISH RESIDENTIAL PROPERTIES REIT PLC	171,288.000	253,506.240	
	KLEPIERRE	86,115.000	1,592,266.350	
	LAR ESPANA REAL ESTATE SOCIMI SA	25,685.000	119,435.250	
	MERCIALYS	16,204.000	120,800.820	
	MERLIN PROPERTIES SOCIMI SA	141,285.000	1,075,885.270	
	MONTEA SCA	4,073.000	382,047.400	
	NSI NV	7,583.000	252,513.900	
	RETAIL ESTATES	4,338.000	265,919.400	
	UNIBAIL-RODAMCO WESTFIELD	58,250.000	3,648,780.000	
	VASTNED RETAIL	7,759.000	181,172.650	
WAREHOUSES DE PAUW	55,338.000	1,573,812.720		
WERELDHAVE NV	16,192.000	180,055.040		
XIOR STUDENT HOUSING NV	5,815.000	287,842.500		



ユーロ 小計		1,265,626.000	21,948,484.430 (2,781,531,432)	
韓国・ウォン	IGIS VALUE PLUS REIT CO LTD	9,958.000	46,802,600.000	
	JR REIT XXVII	43,485.000	219,164,400.000	
	LOTTE REIT CO LTD	38,732.000	203,730,320.000	
	MIRAE ASSET MAPS ASIA PACIFIC REAL ESTATE 1 INVESTMENT	32,398.000	125,542,250.000	
	SHINHAN ALPHA REIT CO LTD	18,534.000	130,294,020.000	
韓国・ウォン 小計		143,107.000	725,533,590.000 (68,925,691)	
香港・ドル	CHAMPION REIT	820,070.000	3,813,325.500	
	LINK REIT	866,520.000	60,569,748.000	
	PROSPERITY REIT	519,000.000	1,255,980.000	
	SUNLIGHT REAL ESTATE INVESTMENT TRUST	453,000.000	1,694,220.000	
	YUEXIU REAL ESTATE INVESTMENT TRUST	600,000.000	2,268,000.000	
香港・ドル 小計		3,258,590.000	69,601,273.500 (935,441,116)	
投資証券 合計		26,798,613	46,681,444,826 (46,681,444,826)	
合計			53,256,868,437 (53,256,868,437)	

(注) 投資信託受益証券及び投資証券における券面総額欄の数値は、証券数を表示しております。

(注)

1. 各種通貨毎の小計の欄における( )内の金額は、邦貨換算額であります。
2. 合計欄における( )内の金額は、外貨建有価証券の邦貨換算額の合計額であり、内数で表示しております。
3. 外貨建有価証券の内訳

通貨	銘柄数	組入 投資信託受益証券 時価比率 (%)	組入 投資証券 時価比率 (%)	有価証券の合計金額に 対する比率 (%)
アメリカ・ドル	投資信託受益証券 4銘柄	0.15	-	72.19
	投資証券 152銘柄	-	71.50	
イギリス・ポンド	投資証券 34銘柄	-	5.94	5.98
イスラエル・シェケル	投資証券 1銘柄	-	0.08	0.08
オーストラリア・ドル	投資信託受益証券 31銘柄	7.79	-	7.85
カナダ・ドル	投資証券 27銘柄	-	1.93	1.94
シンガポール・ドル	投資信託受益証券 32銘柄	4.14	-	4.17
ニュージーランド・ドル	投資証券 5銘柄	-	0.51	0.51
ユーロ	投資信託受益証券 1銘柄	0.07	-	5.29
	投資証券 29銘柄	-	5.18	
韓国・ウォン	投資証券 5銘柄	-	0.13	0.13
香港・ドル	投資信託受益証券 1銘柄	0.11	-	1.87
	投資証券 5銘柄	-	1.74	

(注) 「組入時価比率」は、純資産に対する比率であります。

第2 信用取引契約残高明細表  
該当事項はありません。

第3 デリバティブ取引及び為替予約取引の契約額等及び時価の状況表  
「(デリバティブ取引等に関する注記)」にて記載しております。

- ( 1 ) 当ファンドの中間財務諸表は、「中間財務諸表等の用語、様式及び作成方法に関する規則」(昭和52年大蔵省令第38号)並びに同規則第38条の3及び第57条の2の規定により、「投資信託財産の計算に関する規則」(平成12年総理府令第133号)に基づいて作成しております。  
なお、中間財務諸表に記載している金額は、円単位で表示しております。
- ( 2 ) 当ファンドは、金融商品取引法第193条の2第1項の規定に基づき、第7期中間計算期間(2021年1月13日から2021年7月12日まで)の中間財務諸表について、EY新日本有限責任監査法人による中間監査を受けております。

## 【中間財務諸表】

## 【DIAM外国リートインデックスファンド&lt;DC年金&gt;】

## (1)【中間貸借対照表】

(単位:円)

	第6期 2021年1月12日現在	第7期中間計算期間末 2021年7月12日現在
<b>資産の部</b>		
流動資産		
コール・ローン	559,976	1,438,582
親投資信託受益証券	151,254,501	248,176,290
未収入金	268,000	-
流動資産合計	152,082,477	249,614,872
<b>資産合計</b>	<b>152,082,477</b>	<b>249,614,872</b>
<b>負債の部</b>		
流動負債		
未払解約金	440,363	837,002
未払受託者報酬	17,765	27,608
未払委託者報酬	360,045	558,711
その他未払費用	2,204	3,448
流動負債合計	820,377	1,426,769
<b>負債合計</b>	<b>820,377</b>	<b>1,426,769</b>
<b>純資産の部</b>		
元本等		
元本	161,036,806	199,878,358
剰余金		
中間剰余金又は中間欠損金( )	9,774,706	48,309,745
(分配準備積立金)	9,528,384	8,324,885
元本等合計	151,262,100	248,188,103
<b>純資産合計</b>	<b>151,262,100</b>	<b>248,188,103</b>
<b>負債純資産合計</b>	<b>152,082,477</b>	<b>249,614,872</b>

## (2) 【中間損益及び剰余金計算書】

(単位:円)

	第6期中間計算期間 自 2020年1月15日 至 2020年7月14日	第7期中間計算期間 自 2021年1月13日 至 2021年7月12日
<b>営業収益</b>		
有価証券売買等損益	25,581,125	55,430,789
<b>営業収益合計</b>	<b>25,581,125</b>	<b>55,430,789</b>
<b>営業費用</b>		
支払利息	33	13
受託者報酬	13,283	27,608
委託者報酬	269,141	558,711
その他費用	1,643	3,448
<b>営業費用合計</b>	<b>284,100</b>	<b>589,780</b>
営業利益又は営業損失( )	25,865,225	54,841,009
経常利益又は経常損失( )	25,865,225	54,841,009
中間純利益又は中間純損失( )	25,865,225	54,841,009
一部解約に伴う中間純利益金額の分配額又は一部解約に伴う中間純損失金額の分配額( )	4,106,999	3,647,922
期首剰余金又は期首欠損金( )	11,044,884	9,774,706
剰余金増加額又は欠損金減少額	-	6,891,364
中間一部解約に伴う剰余金増加額又は欠損金減少額	-	1,042,342
中間追加信託に伴う剰余金増加額又は欠損金減少額	-	5,849,022
剰余金減少額又は欠損金増加額	5,980,903	-
中間一部解約に伴う剰余金減少額又は欠損金増加額	1,677,496	-
中間追加信託に伴う剰余金減少額又は欠損金増加額	4,303,407	-
分配金	-	-
中間剰余金又は中間欠損金( )	16,694,245	48,309,745

## (3) 【中間注記表】

(重要な会計方針に係る事項に関する注記)

項目	第7期中間計算期間	
	自	至
	2021年1月13日	2021年7月12日
1. 有価証券の評価基準及び評価方法	親投資信託受益証券 移動平均法に基づき、原則として時価で評価しております。時価評価にあたっては、親投資信託受益証券の基準価額に基づいて評価しております。	
2. その他財務諸表作成のための基本となる重要な事項	計算期間末日の取扱い 当ファンドは、原則として毎年1月11日を計算期間の末日としておりますが、該当日が休業日のため、前計算期間末日を2021年1月12日、当中間計算期間末日を2021年7月12日としております。	

(中間貸借対照表に関する注記)

項目	第6期	第7期中間計算期間末
	2021年1月12日現在	2021年7月12日現在
1. 期首元本額	85,983,386円	161,036,806円
期中追加設定元本額	108,858,241円	63,442,683円
期中一部解約元本額	33,804,821円	24,601,131円
2. 受益権の総数	161,036,806口	199,878,358口
3. 元本の欠損	純資産額が元本総額を下回っており、その差額は9,774,706円であります。	-

(中間損益及び剰余金計算書に関する注記)

該当事項はありません。

(金融商品に関する注記)

金融商品の時価等に関する事項

項目	第6期	第7期中間計算期間末
	2021年1月12日現在	2021年7月12日現在
1. 中間貸借対照表計上額、時価及びその差額	貸借対照表上の金融商品は原則としてすべて時価で評価しているため、貸借対照表計上額と時価との差額はありません。	中間貸借対照表上の金融商品は原則としてすべて時価で評価しているため、中間貸借対照表計上額と時価との差額はありません。
2. 時価の算定方法	(1)有価証券 「(重要な会計方針に係る事項に関する注記)」にて記載しております。 (2)デリバティブ取引 該当事項はありません。 (3)上記以外の金融商品 上記以外の金融商品(コール・ローン等の金銭債権及び金銭債務)は短期間で決済されるため、帳簿価額は時価と近似していることから、当該帳簿価額を時価としております。	同左

3. 金融商品の時価等に関する事項についての補足説明	金融商品の時価には、市場価格に基づく価額のほか、市場価格がない場合には合理的に算定された価額が含まれております。当該価額の算定においては一定の前提条件等を採用しているため、異なる前提条件等によった場合、当該価額が異なることもあります。	同左
----------------------------	---	----

（デリバティブ取引等に関する注記）

該当事項はありません。

（1口当たり情報に関する注記）

	第6期 2021年1月12日現在	第7期中間計算期間末 2021年7月12日現在
1口当たり純資産額 (1万口当たり純資産額)	0.9393円 (9,393円)	1.2417円 (12,417円)

（参考）

当ファンドは、「外国リート・パッシブ・ファンド・マザーファンド」受益証券を主要投資対象としており、中間貸借対照表の資産の部に計上された「親投資信託受益証券」は、すべて同親投資信託の受益証券であります。

同親投資信託の状況は以下の通りであります。

なお、以下に記載した状況は監査の対象外となっております。

## 外国リート・パッシブ・ファンド・マザーファンド

## 貸借対照表

（単位：円）

2021年7月12日現在

資産の部	
流動資産	
預金	808,753,760
コール・ローン	222,128,987
投資信託受益証券	7,988,019,602
投資証券	68,695,168,674
派生商品評価勘定	718,889
未収入金	859,725
未収配当金	256,355,250
流動資産合計	77,972,004,887
資産合計	77,972,004,887
負債の部	
流動負債	
未払金	811,040,177
未払解約金	32,142,000
流動負債合計	843,182,177
負債合計	843,182,177
純資産の部	
元本等	
元本	49,591,590,500
剰余金	
剰余金又は欠損金（ ）	27,537,232,210
元本等合計	77,128,822,710
純資産合計	77,128,822,710
負債純資産合計	77,972,004,887



## 注記表

(重要な会計方針に係る事項に関する注記)

項目	自 2021年1月13日 至 2021年7月12日
1. 有価証券の評価基準及び評価方法	<p>投資信託受益証券 移動平均法に基づき、原則として時価で評価しております。時価評価にあたっては、金融商品取引所等における最終相場(最終相場のないものについては、それに準ずる価額)、又は金融商品取引業者等から提示される気配相場に基づいて評価しております。</p> <p>投資証券 移動平均法に基づき、原則として時価で評価しております。時価評価にあたっては、金融商品取引所等における最終相場(最終相場のないものについては、それに準ずる価額)、又は金融商品取引業者等から提示される気配相場に基づいて評価しております。</p>
2. デリバティブ等の評価基準及び評価方法	<p>為替予約取引 原則として、わが国における計算日の対顧客先物売買相場の仲値によって計算しております。</p>
3. 収益及び費用の計上基準	<p>受取配当金 原則として、配当落ち日において、確定配当金額又は予想配当金額を計上しております。</p>
4. その他財務諸表作成のための基本となる重要な事項	<p>外貨建取引等の処理基準 外貨建資産及び負債は、計算日の対顧客電信売買相場の仲値により円貨に換算するほか、「投資信託財産の計算に関する規則」(平成12年総理府令第133号)第60条及び同第61条にしたがって換算しております。</p>

(貸借対照表に関する注記)

項目	2021年7月12日現在
1. 本報告書における開示対象ファンドの期首における当該親投資信託の元本額	45,737,709,443円
同期中追加設定元本額	54,960,779,150円
同期中一部解約元本額	51,106,898,093円
元本の内訳	
ファンド名	
D I A M先進国 R E I Tインデックスファンド<為替ヘッジなし> (ファンドラップ)	91,990,088円
D I A M先進国 R E I Tインデックスファンド<為替ヘッジあり> (ファンドラップ)	49,238,929円
M I T O ラップ型ファンド(安定型)	3,083,509円
M I T O ラップ型ファンド(中立型)	13,470,885円
M I T O ラップ型ファンド(積極型)	15,934,138円
グローバル8資産ラップファンド(安定型)	40,885,716円
グローバル8資産ラップファンド(中立型)	23,759,753円
グローバル8資産ラップファンド(積極型)	21,049,235円
たわらノーロード 先進国リート	9,321,016,978円
たわらノーロード 先進国リート<ラップ向け>	1,473,072,444円
たわらノーロード 先進国リート<為替ヘッジあり>	353,754,549円
たわらノーロード バランス(8資産均等型)	1,662,547,045円
たわらノーロード バランス(堅実型)	15,786,182円

たわらノーロード バランス(標準型)	278,186,328円
たわらノーロード バランス(積極型)	548,261,139円
たわらノーロード スマートグローバルバランス(安定型)	2,849,915円
たわらノーロード スマートグローバルバランス(安定成長型)	50,829,713円
たわらノーロード スマートグローバルバランス(成長型)	104,623,153円
たわらノーロード スマートグローバルバランス(積極型)	220,176,902円
たわらノーロード 最適化バランス(安定型)	126,975円
たわらノーロード 最適化バランス(安定成長型)	3,997,304円
たわらノーロード 最適化バランス(成長型)	2,662,141円
たわらノーロード 最適化バランス(積極型)	8,139,586円
One DC 先進国リートインデックスファンド	686,947,006円
マネックス資産設計ファンド<隔月分配型>	18,528,218円
マネックス資産設計ファンド<育成型>	584,044,636円
マネックス資産設計ファンド エボリューション	49,505,985円
DIAM DC 8資産バランスファンド(新興国10)	214,771,724円
DIAM DC 8資産バランスファンド(新興国20)	257,640,235円
DIAM DC 8資産バランスファンド(新興国30)	473,479,123円
投資のソムリエ	14,848,949,235円
投資のソムリエ<DC年金>	771,021,943円
DIAM 8資産バランスファンドN<DC年金>	208,590,169円
投資のソムリエ<DC年金>リスク抑制型	439,247,237円
リスク抑制世界8資産バランスファンド	4,446,583,846円
ワールドアセットバランス(基本コース)	589,151,400円
ワールドアセットバランス(リスク抑制コース)	1,946,220,424円
投資のソムリエ(ターゲット・イヤー2045)	19,336,040円
投資のソムリエ(ターゲット・イヤー2055)	9,275,009円
リスク抑制世界8資産バランスファンド(DC)	4,161,748円
投資のソムリエ(ターゲット・イヤー2035)	45,837,621円
リスクコントロール世界資産分散ファンド	1,892,926,022円
9資産分散投資・スタンダード<DC年金>	164,545,219円
投資のソムリエ(ターゲット・イヤー2040)	13,208,529円
投資のソムリエ(ターゲット・イヤー2050)	7,092,385円
投資のソムリエ(ターゲット・イヤー2060)	6,106,293円
投資のソムリエ(ターゲット・イヤー2065)	65,820円
DIAMパッシブ資産分散ファンド	450,725,450円
DIAM外国リートインデックスファンド<DC年金>	159,568,116円
インカム重視マルチアセット運用ファンド2019-12(適格機関投資家限定)	110,155,096円
マルチアセット・インカム戦略ファンド(株式先物活用型)20-04(適格機関投資家限定)	155,649,285円
インカム重視マルチアセット運用ファンド2020-06(適格機関投資家限定)	133,490,763円
マルチアセット・インカム戦略ファンド20-08(適格機関投資家限定)	149,211,411円
インカム重視マルチアセット運用ファンド2020-09(適格機関投資家限定)	68,299,457円
マルチアセット・インカム戦略ファンド(株式先物活用型・シグナルヘッジ付き)21-03(適格機関投資家限定)	66,623,991円
インカム重視マルチアセット運用ファンド2021-03(適格機関投資家限定)	107,329,681円
インカム重視マルチアセット運用ファンド 2021-04(適格機関投資家限定)	512,635,886円
投資のソムリエ・私募(適格機関投資家限定)	388,226,702円

インカム重視マルチアセット運用ファンド(適格機関投資家限定)	179,930,919円
D I A M世界アセットバランスファンドV A (適格機関投資家向け)	118,752,457円
D I A M世界アセットバランスファンド2 V A (適格機関投資家限定)	287,088,553円
D I A Mグローバル・リスクファクター・パリティ戦略ファンド(適格機関投資家限定)	3,805,484,457円
P - O n eマルチアセット戦略ファンド(適格機関投資家限定)	340,995,307円
D I A M海外リートインデックスファンド(適格機関投資家限定)	554,744,495円
計	49,591,590,500円
2. 受益権の総数	49,591,590,500口

## (金融商品に関する注記)

## 金融商品の時価等に関する事項

項目	2021年7月12日現在
1. 貸借対照表計上額、時価及びその差額	貸借対照表上の金融商品は原則としてすべて時価で評価しているため、貸借対照表計上額と時価との差額はありません。
2. 時価の算定方法	(1)有価証券 「(重要な会計方針に係る事項に関する注記)」にて記載しております。 (2)デリバティブ取引 「(デリバティブ取引等に関する注記)」にて記載しております。 (3)上記以外の金融商品 上記以外の金融商品(コール・ローン等の金銭債権及び金銭債務)は短期間で決済されるため、帳簿価額は時価と近似していることから、当該帳簿価額を時価としております。
3. 金融商品の時価等に関する事項についての補足説明	金融商品の時価には、市場価格に基づく価額のほか、市場価格がない場合には合理的に算定された価額が含まれております。当該価額の算定においては一定の前提条件等を採用しているため、異なる前提条件等による場合、当該価額が異なることもあります。また、デリバティブ取引に関する契約額等は、あくまでもデリバティブ取引における名目的な契約額であり、当該金額自体がデリバティブ取引のリスクの大きさを示すものではありません。

## (デリバティブ取引等に関する注記)

## 通貨関連

種類	2021年7月12日現在			
	契約額等(円)	時価(円)		評価損益(円)
		うち 1年超		
市場取引以外の取引				
為替予約取引				
売建	22,033,600	-	22,033,480	120
アメリカ・ドル	22,033,600	-	22,033,480	120
買建	106,012,610	-	106,731,379	718,769
オーストラリア・ドル	58,750,560	-	59,306,184	555,624
シンガポール・ドル	30,059,170	-	30,165,619	106,449
ニュージーランド・ドル	3,052,880	-	3,079,576	26,696
香港・ドル	14,150,000	-	14,180,000	30,000
合計	128,046,210	-	128,764,859	718,889

## (注)時価の算定方法

為替予約取引

1. 計算日に対顧客先物売買相場の仲値が発表されている外貨については、以下のように評価しております。

計算日において為替予約の受渡日の対顧客先物売買相場の仲値が発表されている場合は、当該為替予約は当該仲値で評価しております。

計算日において為替予約の受渡日の対顧客先物売買相場の仲値が発表されていない場合は、以下の方法によっております。

・計算日に為替予約の受渡日を超える対顧客先物売買相場が発表されている場合には、発表されている先物相場のうち当該日に最も近い前後二つの先物相場の仲値をもとに計算しております。

・計算日に為替予約の受渡日を超える対顧客先物売買相場が発表されていない場合には、当該日に最も近い発表されている対顧客先物売買相場の仲値を用いております。

2. 計算日に対顧客先物売買相場の仲値が発表されていない外貨については、計算日の対顧客電信売買相場の仲値で評価しております。

3. 換算において円未満の端数は切捨てております。

上記取引で、ヘッジ会計が適用されているものはありません。

(1口当たり情報に関する注記)

	2021年7月12日現在
1口当たり純資産額	1.5553円
(1万口当たり純資産額)	(15,553円)

## 2【ファンドの現況】

## 【純資産額計算書】

2021年7月30日現在

資産総額	259,793,410円
負債総額	362,117円
純資産総額( - )	259,431,293円
発行済数量	208,429,998口
1口当たり純資産額( / )	1.2447円

(参考)

外国リート・パッシブ・ファンド・マザーファンド

2021年7月30日現在

資産総額	78,078,551,203円
負債総額	110,052,393円
純資産総額( - )	77,968,498,810円
発行済数量	49,995,777,027口
1口当たり純資産額( / )	1.5595円

## 第4【内国投資信託受益証券事務の概要】

### (1) 受益証券の名義書換

該当事項はありません。

ファンドの受益権の帰属は、振替機関等の振替口座簿に記載または記録されることにより定まります。委託会社は、この信託の受益権を取り扱う振替機関が社振法の規定により主務大臣の指定を取り消された場合または当該指定が効力を失った場合であって、当該振替機関の振替業を承継する者が存在しない場合その他やむを得ない事情がある場合を除き、当該振替受益権を表示する受益証券を発行しません。

なお、受益者は、委託会社がやむを得ない事情等により受益証券を発行する場合を除き、無記名式受益証券から記名式受益証券への変更の請求、記名式受益証券から無記名式受益証券への変更の請求、受益証券の再発行の請求を行わないものとします。

### (2) 受益者等名簿

該当事項はありません。

### (3) 受益者に対する特典

該当事項はありません。

### (4) 受益権の譲渡制限

譲渡制限はありません。

受益者は、その保有する受益権を譲渡する場合には、当該受益者の譲渡の対象とする受益権が記載または記録されている振替口座簿にかかる振替機関等に振替の申請をするものとします。

上記の申請のある場合には、上記の振替機関等は、当該譲渡にかかる譲渡人の保有する受益権の口数の減少および譲受人の保有する受益権の口数の増加につき、その備える振替口座簿に記載または記録するものとします。ただし、上記の振替機関等が振替先口座を開設したものでない場合には、譲受人の振替先口座を開設した他の振替機関等（当該他の振替機関等の上位機関を含みます。）に社振法の規定にしたがい、譲受人の振替先口座に受益権の口数の増加の記載または記録が行われるよう通知するものとします。

上記の振替について、委託会社は、当該受益者の譲渡の対象とする受益権が記載または記録されている振替口座簿にかかる振替機関等と譲受人の振替先口座を開設した振替機関等が異なる場合等において、委託会社が必要と認めるときまたはやむを得ない事情があると判断したときは、振替停止日や振替停止期間を設けることができます。

### (5) 受益権の譲渡の対抗要件

受益権の譲渡は、振替口座簿への記載または記録によらなければ、委託会社および受託会社に対抗することができません。

### (6) 受益権の再分割

委託会社は、社振法に定めるところにしたがい、受託会社と協議のうえ、一定日現在の受益権を均等に再分割できるものとします。

### (7) 質権口記載又は記録の受益権の取り扱いについて

振替機関等の振替口座簿の質権口に記載または記録されている受益権にかかる収益分配金の支払い、一部解約の実行の請求の受付、一部解約金および償還金の支払い等については、約款の規定によるほか、民法その他の法令等にしたがって取り扱われます。

## 第三部【委託会社等の情報】

### 第1【委託会社等の概況】

#### 1【委託会社等の概況】

##### (1) 資本金の額（2021年7月30日現在）

資本金の額	20億円
発行する株式総数	100,000株 (普通株式 上限100,000株、A種種類株式 上限30,000株)
発行済株式総数	40,000株 (普通株式24,490株、A種種類株式15,510株)
種類株式の発行が可能	

直近5カ年の資本金の増減：該当事項はありません。

##### (2) 会社の機構（2021年7月30日現在）

###### 会社の意思決定機構

業務執行上重要な事項は、取締役会の決議をもって決定します。

取締役は株主総会で選任されます。取締役（監査等委員である取締役を除く。）の任期は、その選任後1年以内に終了する事業年度のうち最終のものに関する定時株主総会の終結の時までとし、任期の満了前に退任した取締役（監査等委員である取締役を除く。）の補欠として選任された取締役（監査等委員である取締役を除く。）の任期は、現任取締役（監査等委員である取締役を除く。）の任期の満了の時までとします。

また、監査等委員である取締役の任期は、その選任後2年以内に終了する事業年度のうち最終のものに関する定時株主総会の終結の時までとし、任期の満了前に退任した監査等委員である取締役の補欠として選任された監査等委員である取締役の任期は、退任した監査等委員である取締役の任期の満了の時までとします。

取締役会は、決議によって代表取締役を選定します。代表取締役は、会社を代表し、取締役会の決議にしたがい業務を執行します。

また、取締役会の決議によって、取締役社長を定めることができます。

取締役会は、法令に別段の定めがある場合を除き、原則として取締役社長が招集します。取締役会の議長は、原則として取締役社長があたります。

取締役会の決議は、法令に別段の定めがある場合を除き、議決に加わることができる取締役の過半数が出席し、出席取締役の過半数をもって行います。

###### 投資運用の意思決定機構

###### 1. 投資環境見直しおよび運用方針の策定

経済環境見直し、資産別市場見直し、資産配分方針および資産別運用方針は月次で開催する「投資環境会議」および「投資方針会議」にて協議、策定致します。これらの会議は運用本部長・副本部長、運用グループ長等で構成されます。



## 2.運用計画、売買計画の決定

各ファンドの運用は「投資環境会議」および「投資方針会議」における協議の内容を踏まえて、ファンド毎に個別に任命された運用担当者が行います。運用担当者は月次で運用計画書を作成し、運用本部長の承認を受けます。運用担当者は承認を受けた運用計画に基づき、運用を行います。

## 2【事業の内容及び営業の概況】

「投資信託及び投資法人に関する法律」に定める投資信託委託会社である委託会社は、投資信託の設定を行うとともに「金融商品取引法」に定める金融商品取引業者としてその運用（投資運用業）ならびにその受益証券（受益権）の募集又は私募（第二種金融商品取引業）を行っています。また、「金融商品取引法」に定める投資助言・代理業を行っています。

2021年7月30日現在、委託会社の運用する投資信託は以下の通りです。（親投資信託を除く）

基本的性格	本数	純資産総額（単位：円）
追加型公社債投資信託	26	1,421,929,893,732
追加型株式投資信託	834	15,898,581,758,577
単位型公社債投資信託	29	61,675,044,716
単位型株式投資信託	215	1,335,566,478,953
合計	1,104	18,717,753,175,978

### 3【委託会社等の経理状況】

1. 委託会社であるアセットマネジメントOne株式会社(以下「委託会社」という。)の財務諸表は、「財務諸表等の用語、様式及び作成方法に関する規則」(昭和38年大蔵省令第59号)ならびに同規則第2条の規定に基づき、「金融商品取引業等に関する内閣府令」(平成19年8月6日内閣府令第52号)により作成しております。
2. 財務諸表の金額は、千円未満の端数を切り捨てて記載しております。
3. 委託会社は、金融商品取引法第193条の2第1項の規定に基づき第36期事業年度(自2020年4月1日至2021年3月31日)の財務諸表について、EY新日本有限責任監査法人の監査を受けております。

## (1) 【貸借対照表】

(単位：千円)

	第35期 (2020年3月31日現在)	第36期 (2021年3月31日現在)
(資産の部)		
流動資産		
現金・預金	32,932,013	36,734,502
金銭の信託	28,548,165	25,670,526
有価証券	996	-
未収委託者報酬	11,487,393	16,804,456
未収運用受託報酬	4,674,225	5,814,654
未収投資助言報酬	331,543	317,567
未収収益	11,674	7,412
前払費用	480,129	724,591
その他	2,815,351	2,419,487
流動資産計	81,281,494	88,493,198
固定資産		
有形固定資産		
建物	1 1,006,793	1 915,815
器具備品	1 270,768	1 202,902
建設仮勘定	894	609
無形固定資産		
ソフトウェア	3,299,065	2,878,179
ソフトウェア仮勘定	221,784	1,109,723
電話加入権	3,931	3,931
投資その他の資産		
投資有価証券	261,361	261,360
関係会社株式	5,299,196	5,299,196
長期差入保証金	1,302,402	1,324,203
繰延税金資産	2,508,004	3,676,823
その他	111,162	591,970
固定資産計	14,285,364	16,264,717
資産合計	95,566,859	104,757,915

(単位:千円)

	第35期 (2020年3月31日現在)	第36期 (2021年3月31日現在)
(負債の部)		
流動負債		
預り金	3,702,906	3,730,283
未払金	4,803,140	7,337,541
未払収益分配金	966	846
未払償還金	9,999	9,999
未払手数料	4,582,140	6,889,193
その他未払金	210,034	437,502
未払費用	6,673,320	9,713,972
未払法人税等	4,090,268	4,199,922
未払消費税等	1,338,183	2,106,617
賞与引当金	1,373,328	1,789,597
役員賞与引当金	65,290	76,410
流動負債計	22,046,438	28,954,345
固定負債		
退職給付引当金	2,118,947	2,292,486
時効後支払損引当金	174,139	157,945
固定負債計	2,293,087	2,450,431
負債合計	24,339,526	31,404,777
(純資産の部)		
株主資本		
資本金	2,000,000	2,000,000
資本剰余金	19,552,957	19,552,957
資本準備金	2,428,478	2,428,478
その他資本剰余金	17,124,479	17,124,479
利益剰余金	49,674,383	51,800,187
利益準備金	123,293	123,293
その他利益剰余金	49,551,090	51,676,893
別途積立金	31,680,000	31,680,000
繰越利益剰余金	17,871,090	19,996,893
株主資本計	71,227,341	73,353,144
評価・換算差額等		
その他有価証券評価差額金	7	6
評価・換算差額等計	7	6
純資産合計	71,227,333	73,353,137
負債・純資産合計	95,566,859	104,757,915

## (2) 【損益計算書】

(単位：千円)

	第35期 (自 2019年4月1日 至 2020年3月31日)		第36期 (自 2020年4月1日 至 2021年3月31日)	
	営業収益			
委託者報酬	84,426,075		89,905,293	
運用受託報酬	16,912,305		17,640,234	
投資助言報酬	1,208,954		1,103,477	
その他営業収益	68,156		781,735	
営業収益計		102,615,492		109,430,741
営業費用				
支払手数料	34,980,736		37,003,102	
広告宣伝費	340,791		424,598	
公告費	375		400	
調査費	25,132,268		30,794,092	
調査費	10,586,542		11,302,420	
委託調査費	14,545,725		19,491,671	
委託計算費	698,723		543,135	
営業雑経費	990,002		938,891	
通信費	44,209		46,358	
印刷費	738,330		680,272	
協会費	71,386		71,361	
諸会費	22,790		23,936	
支払販売手数料	113,286		116,962	
営業費用計		62,142,897		69,704,220
一般管理費				
給料	10,817,861		10,586,117	
役員報酬	174,795		163,394	
給料・手当	9,087,800		9,030,562	
賞与	1,555,264		1,392,160	
交際費	40,436		8,168	
寄付金	8,906		7,757	
旅費交通費	320,037		50,081	
租税公課	651,265		912,570	
不動産賃借料	1,479,503		1,499,753	
退職給付費用	505,189		524,845	
固定資産減価償却費	882,526		1,078,185	
福利厚生費	44,352		44,004	
修繕費	1,843		777	
賞与引当金繰入額	1,373,328		1,789,597	
役員賞与引当金繰入額	65,290		76,410	
機器リース料	233		208	
事務委託費	3,625,424		3,793,883	
事務用消耗品費	104,627		68,534	
器具備品費	1,620		548	
諸経費	197,094		152,830	
一般管理費計		20,119,543		20,594,276
営業利益		20,353,050		19,132,244

(単位:千円)

	第35期 (自 2019年4月1日 至 2020年3月31日)		第36期 (自 2020年4月1日 至 2021年3月31日)	
営業外収益				
受取利息	4,440		27,079	
受取配当金	11,185		2,356	
時効成立分配金・償還金	49,164		362	
投資信託償還益	5,528		-	
為替差益	-		7,314	
金銭の信託運用益	-		1,229,697	
受取負担金	297,886		-	
雑収入	7,394		13,505	
時効後支払損引当金戻入額	3,473		13,011	
営業外収益計		379,073		1,293,326
営業外費用				
為替差損	19,750		-	
投資信託償還損	1		3	
金銭の信託運用損	169,505		-	
システム解約料	31,680		-	
早期割増退職金	-		48,755	
雑損失	104		5	
営業外費用計		221,042		48,764
経常利益		20,511,082		20,376,806
特別利益				
投資有価証券売却益	1,169,758		-	
特別利益計		1,169,758		-
特別損失				
固定資産除却損	1 16,085		1 1,511	
特別損失計		16,085		1,511
税引前当期純利益		21,664,754		20,375,294
法人税、住民税及び事業税		7,045,579		7,418,311
法人税等調整額		385,835		1,168,820
法人税等合計		6,659,743		6,249,491
当期純利益		15,005,011		14,125,803

## (3) 【株主資本等変動計算書】

第35期(自 2019年4月1日 至 2020年3月31日)

(単位:千円)

	株主資本								
	資本金	資本剰余金			利益剰余金				株主資本 合計
		資本準備金	その他 資本剰余金	資本剰余 金合計	利益 準備金	その他利益剰余金		利益剰余金 合計	
						別途 積立金	繰越利益 剰余金		
当期首残高	2,000,000	2,428,478	17,124,479	19,552,957	123,293	31,680,000	14,146,079	45,949,372	67,502,329
当期変動額									
剰余金の配当							11,280,000	11,280,000	11,280,000
当期純利益							15,005,011	15,005,011	15,005,011
株主資本以外の 項目の当期変動 額(純額)									-
当期変動額合計	-	-	-	-	-	-	3,725,011	3,725,011	3,725,011
当期末残高	2,000,000	2,428,478	17,124,479	19,552,957	123,293	31,680,000	17,871,090	49,674,383	71,227,341

	評価・換算差額等		純資産 合計
	その他 有価証券 評価差額金	評価・換算 差額等合計	
当期首残高	846,755	846,755	68,349,085
当期変動額			
剰余金の配当			11,280,000
当期純利益			15,005,011
株主資本以外の 項目の当期変動 額(純額)	846,763	846,763	846,763
当期変動額合計	846,763	846,763	2,878,247
当期末残高	7	7	71,227,333

第36期(自 2020年4月1日 至 2021年3月31日)

(単位:千円)

	株主資本								
	資本金	資本剰余金			利益剰余金				株主資本 合計
		資本準備金	その他 資本剰余金	資本剰余 金合計	利益 準備金	その他利益剰余金		利益剰余金 合計	
						別途 積立金	繰越利益 剰余金		
当期首残高	2,000,000	2,428,478	17,124,479	19,552,957	123,293	31,680,000	17,871,090	49,674,383	71,227,341
当期変動額									
剰余金の配当							12,000,000	12,000,000	12,000,000
当期純利益							14,125,803	14,125,803	14,125,803
株主資本以外の 項目の当期変動 額(純額)									-
当期変動額合計	-	-	-	-	-	-	2,125,803	2,125,803	2,125,803
当期末残高	2,000,000	2,428,478	17,124,479	19,552,957	123,293	31,680,000	19,996,893	51,800,187	73,353,144

	評価・換算差額等		純資産 合計
	その他 有価証券 評価差額金	評価・換算 差額等合計	
当期首残高	7	7	71,227,333
当期変動額			
剰余金の配当			12,000,000
当期純利益			14,125,803
株主資本以外の 項目の当期変動 額(純額)	1	1	1
当期変動額合計	1	1	2,125,804
当期末残高	6	6	73,353,137



## 重要な会計方針

1. 有価証券の評価基準及び評価方法	<p>(1) 子会社株式及び関連会社株式 ：移動平均法による原価法</p> <p>(2) その他有価証券 時価のあるもの：決算日の市場価格等に基づく時価法 （評価差額は全部純資産直入法により処理し、売却原価は移動平均法により算定） 時価のないもの：移動平均法による原価法</p>
2. 金銭の信託の評価基準及び評価方法	時価法
3. 固定資産の減価償却の方法	<p>(1) 有形固定資産 定率法を採用しております。 ただし、2016年4月1日以降に取得した建物附属設備については、定額法を採用しております。</p> <p>(2) 無形固定資産 定額法を採用しております。 なお、自社利用のソフトウェアについては、社内における利用可能期間（5年）に基づく定額法を採用しております。</p>
4. 外貨建の資産及び負債の本邦通貨への換算基準	外貨建金銭債権債務は、期末日の直物等為替相場により円貨に換算し、換算差額は損益として処理しております。
5. 引当金の計上基準	<p>(1) 賞与引当金は、従業員に対して支給する賞与の支出に充てるため、将来の支給見込額に基づき当事業年度に見合う分を計上しております。</p> <p>(2) 役員賞与引当金は、役員に対して支給する賞与の支出に充てるため、将来の支給見込額に基づき当事業年度に見合う分を計上しております。</p> <p>(3) 退職給付引当金は、従業員の退職給付に備えるため、退職一時金制度について、当事業年度末における退職給付債務の見込額に基づき計上しております。</p> <p>退職給付見込額の期間帰属方法 退職給付債務の算定にあたり、退職給付見込額を当事業年度末までの期間に帰属させる方法については、給付算定式基準によっております。</p> <p>数理計算上の差異及び過去勤務費用の費用処理方法 過去勤務費用については、その発生時の従業員の平均残存勤務期間内の一定の年数（5年）による定額法により按分した額を費用処理しております。</p> <p>数理計算上の差異については、各事業年度の発生時の従業員の平均残存勤務期間内の一定の年数（5年または10年）による定額法により按分した額を、それぞれ発生翌事業年度から費用処理しております。</p> <p>(4) 時効後支払損引当金は、時効成立のため利益計上した収益分配金及び償還金について、受益者からの今後の支払請求に備えるため、過去の支払実績に基づく将来の支払見込額を計上しております。</p>
6. 消費税等の会計処理	消費税及び地方消費税の会計処理は税抜き方式によっております。

(未適用の会計基準等)

## 1. 収益認識に関する会計基準等

- ・「収益認識に関する会計基準」(企業会計基準第29号 2020年3月31日 企業会計基準委員会)
- ・「収益認識に関する会計基準の適用指針」(企業会計基準適用指針第30号 2020年3月31日 企業会計基準委員会)
- ・「金融商品の時価等の開示に関する適用指針」(企業会計基準適用指針第19号 2020年3月31日 企業会計基準委員会)

### (1) 概要

国際会計基準審議会(IASB)及び米国財務会計基準審議会(FASB)は、共同して収益認識に関する包括的な会計基準の開発を行い、2014年5月に「顧客との契約から生じる収益」(IASBにおいてはIFRS第15号、FASBにおいてはTopic 606)を公表しており、IFRS第15号は2018年1月1日以後開始する事業年度から、Topic 606は2017年12月15日より後に開始する事業年度から適用される状況を踏まえ、企業会計基準委員会において、収益認識に関する包括的な会計基準が開発され、適用指針と合わせて公表されたものです。

企業会計基準委員会の収益認識に関する会計基準の開発にあたっての基本的な方針として、IFRS第15号と整合性を図る便益の1つである財務諸表間の比較可能性の観点から、IFRS第15号の基本的な原則を取り入れることを出発点とし、会計基準を定めることとされ、また、これまで我が国で行われてきた実務等に配慮すべき項目がある場合には、比較可能性を損なわせない範囲で代替的な取扱いを追加することとされております。

### (2) 適用予定日

当社は、当該会計基準等を2021年4月1日に開始する会計年度の期首から適用する予定であります。

### (3) 当該会計基準等の適用による影響

当該会計基準等の適用による影響はありません。

## 2. 時価の算定に関する会計基準等

- ・「時価の算定に関する会計基準」(企業会計基準第30号 2019年7月4日 企業会計基準委員会)
- ・「時価の算定に関する会計基準の適用指針」(企業会計基準適用指針第31号 2019年7月4日 企業会計基準委員会)
- ・「金融商品に関する会計基準」(企業会計基準第10号 2019年7月4日 企業会計基準委員会)
- ・「金融商品の時価等の開示に関する適用指針」(企業会計基準適用指針第19号 2020年3月31日 企業会計基準委員会)

### (1) 概要

国際会計基準審議会(IASB)及び米国財務会計基準審議会(FASB)が、公正価値測定についてほぼ同じ内容の詳細なガイダンス(国際財務報告基準(IFRS)においてはIFRS第13号「公正価値測定」、米国会計基準においてはAccounting Standards CodificationのTopic 820「公正価値測定」)を定めている状況を踏まえ、企業会計基準委員会において、主に金融商品の時価に関するガイダンス及び開示に関して、日本基準を国際的な会計基準との整合性を図る取組みが行われ、「時価の算定に関する会計基準」等が公表されたものです。

企業会計基準委員会の時価の算定に関する会計基準の開発にあたっての基本的な方針として、統一的な算定方法を用いることにより、国内外の企業間における財務諸表の比較可能性を向上させる観点から、IFRS第13号の定めを基本的にすべて取り入れることとされ、また、これまで我が国で行われてきた実務等に配慮し、財務諸表間の比較可能性を大きく損なわせない範囲で、個別項目に対するその他の取扱いを定めることとされています。

### (2) 適用予定日

当社は、当該会計基準等を2021年4月1日に開始する会計年度の期首から適用する予定であります。

### (3) 当該会計基準等の適用による影響

当該会計基準等の適用による影響は、評価中であります。

**注記事項**

(貸借対照表関係)

## 1. 有形固定資産の減価償却累計額

(千円)

	第35期 (2020年3月31日現在)	第36期 (2021年3月31日現在)
建物	320,020	407,133
器具備品	949,984	978,763

(損益計算書関係)

## 1. 固定資産除却損の内訳

(千円)

	第35期 (自2019年4月1日 至2020年3月31日)	第36期 (自2020年4月1日 至2021年3月31日)
建物	-	944
器具備品	9,609	566
ソフトウエア	6,475	-

(株主資本等変動計算書関係)

第35期(自2019年4月1日至2020年3月31日)

## 1. 発行済株式の種類及び総数に関する事項

発行済株式の種類	当事業年度期首 株式数(株)	当事業年度 増加株式数(株)	当事業年度 減少株式数(株)	当事業年度末 株式数(株)
普通株式	24,490	-	-	24,490
A種種類株式	15,510	-	-	15,510
合計	40,000	-	-	40,000

## 2. 配当に関する事項

## (1) 配当金支払額

決議	株式の 種類	配当金の総 額(千円)	1株当たり配 当額(円)	基準日	効力発生日
2019年6月20日 定時株主総会	普通株式	11,280,000	282,000	2019年3月31日	2019年6月21日
	A種種類 株式				

## (2) 基準日が当事業年度に属する配当のうち、配当の効力発生日が翌事業年度となるもの

決議	株式の 種類	配当の 原資	配当金の総 額(千円)	1株当たり配 当額(円)	基準日	効力発生日
2020年6月17日 定時株主総会	普通 株式	利益 剰余金	12,000,000	300,000	2020年3月31日	2020年6月18日
	A種種 類株式					

## 第36期(自 2020年4月1日 至 2021年3月31日)

## 1. 発行済株式の種類及び総数に関する事項

発行済株式の種類	当事業年度期首 株式数(株)	当事業年度 増加株式数(株)	当事業年度 減少株式数(株)	当事業年度末 株式数(株)
普通株式	24,490	-	-	24,490
A種種類株式	15,510	-	-	15,510
合計	40,000	-	-	40,000

## 2. 配当に関する事項

## (1) 配当金支払額

決議	株式の 種類	配当金の総 額(千円)	1株当たり配 当額(円)	基準日	効力発生日
2020年6月17日 定時株主総会	普通株式	12,000,000	300,000	2020年3月31日	2020年6月18日
	A種種類 株式				

(2) 基準日が当事業年度に属する配当のうち、配当の効力発生日が翌事業年度となるもの  
2021年6月16日開催予定の定時株主総会において、以下のとおり決議を予定しております。

決議	株式の 種類	配当の 原資	配当金の総 額(千円)	1株当たり配 当額(円)	基準日	効力発生日
2021年6月16日 定時株主総会	普通 株式	利益 剰余金	11,280,000	282,000	2021年3月31日	2021年6月17日
	A種種 類株式					

## （金融商品関係）

### 1. 金融商品の状況に関する事項

#### （1）金融商品に対する取組方針

当社は、投資運用業を営んでおります。資金運用については、短期的な預金等に限定してあります。

当社が運用を行う投資信託の商品性を適正に維持するため、当該投資信託を特定金外信託を通じて、または直接保有しております。なお、特定金外信託を通じて行っているデリバティブ取引は後述するリスクを低減する目的で行っております。当該デリバティブ取引は、実需の範囲内でのみ利用することとしており、投機的な取引は行わない方針であります。

#### （2）金融商品の内容及びそのリスク

金銭の信託の主な内容は、当社運用ファンドの安定運用を主な目的として資金投入した投資信託及びデリバティブ取引であります。金銭の信託に含まれる投資信託は為替及び市場価格の変動リスクに晒されておりますが、デリバティブ取引（為替予約取引、株価指数先物取引及び債券先物取引）を利用して一部リスクを低減しております。

営業債権である未収委託者報酬及び未収運用受託報酬は、相手先の信用リスクに晒されてあります。

有価証券及び投資有価証券は、主にその他有価証券（投資信託）、業務上の関係を有する企業の株式であり、発行体の信用リスクや市場価格の変動リスクに晒されてあります。

営業債務である未払手数料は、1年以内の支払期日であります。

#### （3）金融商品に係るリスク管理体制

信用リスク（取引先の契約不履行等に係るリスク）の管理

預金の預入先については、余資運用規程に従い、格付けの高い預入先に限定することにより、リスクの軽減を図っております。

営業債権の相手先の信用リスクに関しては、当社の信用リスク管理の基本方針に従い、取引先ごとの期日管理及び残高管理を行うとともに、主な相手先の信用状況を把握する体制としております。

有価証券及び投資有価証券の発行体の信用リスクに関しては、信用情報や時価の把握を定期的に行うことで管理しております。

市場リスク（為替や金利等の変動リスク）の管理

組織規程における分掌業務の定めに基づき、リスク管理担当所管にて、取引残高、損益及びリスク量等の実績管理を行い、定期的に社内委員会での報告を実施しております。

資金調達に係る流動性リスク（支払期日に支払いを実行できなくなるリスク）の管理

取引実行担当所管からの報告に基づき、資金管理担当所管が資金繰りを確認するとともに、十分な手許流動性を維持することなどにより、流動性リスクを管理しております。

#### （4）金融商品の時価等に関する事項についての補足説明

金融商品の時価には、市場価格に基づく価額のほか、市場価格がない場合には合理的に算定された価額が含まれてあります。当該価額の算定においては変動要因を織り込んでいるため、異なる前提条件等を採用することにより、当該価額が変動することがあります。

## 2. 金融商品の時価等に関する事項

貸借対照表計上額、時価及びこれらの差額については、次のとおりであります。

なお、時価を把握することが極めて困難と認められるものは含まれておりません(注2)参照)。

第35期(2020年3月31日現在)

	貸借対照表計上額 (千円)	時価 (千円)	差額 (千円)
(1) 現金・預金	32,932,013	32,932,013	-
(2) 金銭の信託	28,548,165	28,548,165	-
(3) 未収委託者報酬	11,487,393	11,487,393	-
(4) 未収運用受託報酬	4,674,225	4,674,225	-
(5) 有価証券及び投資有価証券 其他有価証券	2,988	2,988	-
資産計	77,644,787	77,644,787	-
(1) 未払手数料	4,582,140	4,582,140	-
負債計	4,582,140	4,582,140	-

第36期(2021年3月31日現在)

	貸借対照表計上額 (千円)	時価 (千円)	差額 (千円)
(1) 現金・預金	36,734,502	36,734,502	-
(2) 金銭の信託	25,670,526	25,670,526	-
(3) 未収委託者報酬	16,804,456	16,804,456	-
(4) 未収運用受託報酬	5,814,654	5,814,654	-
(5) 投資有価証券 其他有価証券	1,990	1,990	-
資産計	85,026,130	85,026,130	-
(1) 未払手数料	6,889,193	6,889,193	-
負債計	6,889,193	6,889,193	-

(注1) 金融商品の時価の算定方法

資 産

(1) 現金・預金

これらは短期間で決済されるため、時価は帳簿価額にほぼ等しいことから、当該帳簿価額によっております。

(2) 金銭の信託

有価証券運用を主目的とする単独運用の金銭の信託において信託財産として運用されている有価証券について、投資信託は基準価額によっております。また、デリバティブ取引は取引相手先金融機関より提示された価格によっております。

(3) 未収委託者報酬及び(4) 未収運用受託報酬

これらは短期間で決済されるため、時価は帳簿価額にほぼ等しいことから、当該帳簿価額によっております。

(5) 有価証券及び投資有価証券

これらの時価について、投資信託は基準価額によっております。

負 債

(1) 未払手数料

これらは短期間で決済されるため、時価は帳簿価額にほぼ等しいことから、当該帳簿価額によっております。

## (注2) 時価を把握することが極めて困難と認められる金融商品

(千円)

区分	第35期 (2020年3月31日現在)	第36期 (2021年3月31日現在)
非上場株式	259,369	259,369
関係会社株式	5,299,196	5,299,196

非上場株式は、市場価格がなく、かつ将来キャッシュ・フローを見積もることなどができず、時価を把握することが極めて困難と認められるため、「(5) 有価証券及び投資有価証券 其他有価証券」には含めておりません。

関係会社株式は、市場価格がなく、かつ将来キャッシュ・フローを見積もることなどができず、時価を把握することが極めて困難と認められるため、記載しておりません。

## (注3) 金銭債権及び満期のある有価証券の決算日後の償還予定額

## 第35期(2020年3月31日現在)

	1年以内 (千円)	1年超5年以内 (千円)	5年超10年以内 (千円)	10年超 (千円)
(1) 現金・預金	32,932,013	-	-	-
(2) 金銭の信託	28,548,165	-	-	-
(3) 未収委託者報酬	11,487,393	-	-	-
(4) 未収運用受託報酬	4,674,225	-	-	-
(5) 有価証券及び投資有価証券 其他有価証券(投資信託)	996	994	997	-

## 第36期(2021年3月31日現在)

	1年以内 (千円)	1年超5年以内 (千円)	5年超10年以内 (千円)	10年超 (千円)
(1) 現金・預金	36,734,502	-	-	-
(2) 金銭の信託	25,670,526	-	-	-
(3) 未収委託者報酬	16,804,456	-	-	-
(4) 未収運用受託報酬	5,814,654	-	-	-
(5) 投資有価証券 其他有価証券(投資信託)	-	1,990	-	-

## (有価証券関係)

## 1. 子会社株式及び関連会社株式

関係会社株式(第35期の貸借対照表計上額5,299,196千円、第36期の貸借対照表計上額5,299,196千円)は、市場価格がなく、時価を把握することが極めて困難と認められることから、記載していません。

## 2. その他有価証券

第35期(2020年3月31日現在)

(千円)

区分	貸借対照表日における 貸借対照表計上額	取得原価	差額
貸借対照表計上額が 取得原価を超えるもの			
株式	-	-	-
投資信託	-	-	-
小計			
貸借対照表計上額が 取得原価を超えないもの			
株式	-	-	-
投資信託	2,988	3,000	11
小計	2,988	3,000	11
合計	2,988	3,000	11

(注)非上場株式(貸借対照表計上額259,369千円)については、市場価格がなく、時価を把握することが極めて困難と認められることから、上表の「その他有価証券」には含めておりません。

第36期(2021年3月31日現在)

(千円)

区分	貸借対照表日における 貸借対照表計上額	取得原価	差額
貸借対照表計上額が 取得原価を超えるもの			
株式	-	-	-
投資信託	-	-	-
小計			
貸借対照表計上額が 取得原価を超えないもの			
株式	-	-	-
投資信託	1,990	2,000	9
小計	1,990	2,000	9
合計	1,990	2,000	9

(注)非上場株式(貸借対照表計上額259,369千円)については、市場価格がなく、時価を把握することが極めて困難と認められることから、上表の「その他有価証券」には含めておりません。



## 3. 当該事業年度中に売却したその他有価証券

## 第35期（自 2019年4月1日 至 2020年3月31日）

区分	売却額 (千円)	売却益の合計額 (千円)	売却損の合計額 (千円)
株式	1,298,377	1,169,758	-
投資信託	159,526	5,528	1

## 第36期（自 2020年4月1日 至 2021年3月31日）

区分	売却額 (千円)	売却益の合計額 (千円)	売却損の合計額 (千円)
投資信託	996	-	3

（注）投資信託の「売却額」、「売却益の合計額」及び「売却損の合計額」は、償還によるものであります。

## （退職給付関係）

## 1. 採用している退職給付制度の概要

当社は、確定給付型の制度として退職一時金制度（非積立型制度であります）を採用しております。確定拠出型の制度としては確定拠出年金制度を採用しております。

## 2. 確定給付制度

## (1) 退職給付債務の期首残高と期末残高の調整表

(千円)

	第35期 (自 2019年4月 1日 至 2020年3月31日)	第36期 (自 2020年4月 1日 至 2021年3月31日)
退職給付債務の期首残高	2,289,044	2,422,901
勤務費用	302,546	303,999
利息費用	2,087	2,180
数理計算上の差異の発生額	18,448	4,319
退職給付の支払額	187,749	245,143
過去勤務費用の発生額	-	1,567
その他	1,476	1,567
退職給付債務の期末残高	2,422,901	2,479,619

## (2) 退職給付債務の期末残高と貸借対照表に計上された退職給付引当金の調整表

(千円)

	第35期 (2020年3月31日現在)	第36期 (2021年3月31日現在)
非積立型制度の退職給付債務	2,422,901	2,479,619
未積立退職給付債務	2,422,901	2,479,619
未認識数理計算上の差異	130,155	84,264
未認識過去勤務費用	173,798	102,868
貸借対照表に計上された負債と資産の純額	2,118,947	2,292,486
退職給付引当金	2,118,947	2,292,486
貸借対照表に計上された負債と資産の純額	2,118,947	2,292,486

## (3) 退職給付費用及びその内訳項目の金額

(千円)

	第35期 (自 2019年4月 1日 至 2020年3月31日)	第36期 (自 2020年4月 1日 至 2021年3月31日)
勤務費用	302,546	303,999
利息費用	2,087	2,180
数理計算上の差異の費用処理額	38,861	41,571
過去勤務費用の費用処理額	69,519	69,362
その他	11,303	7,720
確定給付制度に係る退職給付費用	401,711	409,394

(注) 上記退職給付費用以外に早期割増退職金として、当事業年度において48,755千円を営業外費用に計上しております。

## (4) 数理計算上の計算基礎に関する事項

## 主要な数理計算上の計算基礎

	第35期 (2020年3月31日現在)	第36期 (2021年3月31日現在)
割引率	0.09%	0.09%
予想昇給率	1.00% ~ 4.42%	1.00% ~ 3.76%

## 3. 確定拠出制度

当社の確定拠出制度への要拠出額は、前事業年度103,477千円、当事業年度100,806千円であります。

## (税効果会計関係)

## 1. 繰延税金資産及び繰延税金負債の発生の主な原因別の内訳

	第35期	第36期
	(2020年3月31日現在)	(2021年3月31日現在)
	(千円)	(千円)
繰延税金資産		
未払事業税	221,053	260,377
未払事業所税	10,778	10,711
賞与引当金	420,513	547,974
未払法定福利費	78,439	92,748
未払給与	10,410	8,535
受取負担金	47,781	-
運用受託報酬	331,395	1,410,516
資産除去債務	14,116	18,079
減価償却超過額(一括償却資産)	50,942	25,808
減価償却超過額	82,684	51,986
繰延資産償却超過額(税法上)	323,132	301,965
退職給付引当金	648,821	701,959
時効後支払損引当金	53,321	48,362
ゴルフ会員権評価損	7,360	7,360
関係会社株式評価損	166,740	166,740
投資有価証券評価損	28,976	28,976
その他	11,532	5,283
その他有価証券評価差額金	3	2
繰延税金資産小計	2,508,004	3,676,823
評価性引当額	-	-
繰延税金資産合計	2,508,004	3,676,823
繰延税金負債		
その他有価証券評価差額金	-	-
繰延税金負債合計	-	-
繰延税金資産の純額	2,508,004	3,676,823

2. 法定実効税率と税効果会計適用後の法人税等の負担率との差異の原因となった主要な項目別の内訳  
 法定実効税率と税効果会計適用後の法人税等の負担率との間の差異が法定実効税率の100分の5以下であるため、注記を省略しております。

## （企業結合等関係）

当社（以下「AMOne」という）は、2016年7月13日付で締結した、DIAMアセットマネジメント株式会社（以下「DIAM」という）、みずほ投信投資顧問株式会社（以下「MHAM」という）、みずほ信託銀行株式会社（以下「TB」という）及び新光投信株式会社（以下「新光投信」という）（以下総称して「統合4社」という）間の「統合契約書」に基づき、2016年10月1日付で統合いたしました。

## 1. 結合当事企業

結合当事企業	DIAM	MHAM	TB	新光投信
事業の内容	投資運用業務、投資助言・代理業務	投資運用業務、投資助言・代理業務	信託業務、銀行業務、投資運用業務	投資運用業務、投資助言・代理業務

## 2. 企業結合日

2016年10月1日

## 3. 企業結合の方法

MHAMを吸収合併存続会社、新光投信を吸収合併消滅会社とする吸収合併、TBを吸収分割会社、吸収合併後のMHAMを吸収分割承継会社とし、同社がTB資産運用部門に係る権利義務を承継する吸収分割、DIAMを吸収合併存続会社、MHAMを吸収合併消滅会社とする吸収合併の順に実施しております。

## 4. 結合後企業の名称

アセットマネジメントOne株式会社

## 5. 企業結合の主な目的

当社は、株式会社みずほフィナンシャルグループ（以下「MHFG」という）及び第一生命ホールディングス株式会社（以下「第一生命」という）の資産運用ビジネス強化・発展に対する強力なコミットメントのもと、統合4社が長年にわたって培ってきた資産運用に係わる英知を結集し、MHFGと第一生命両社グループとの連携も最大限活用して、お客さまに最高水準のソリューションを提供するグローバルな運用会社としての飛躍を目指してまいります。

## 6. 合併比率

「3. 企業結合の方法」の吸収合併における合併比率は以下の通りであります。

会社名	DIAM (存続会社)	MHAM (消滅会社)
合併比率(*)	1	0.0154

(\*) 普通株式と種類株式を合算して算定しております。

## 7. 交付した株式数

「3. 企業結合の方法」の吸収合併において、DIAMは、MHAMの親会社であるMHFGに対して、その所有するMHAMの普通株式103万8,408株につき、DIAMの普通株式490株及び議決権を有しないIA種類株式15,510株を交付しました。

## 8. 経済的持分比率（議決権比率）

MHFGが企業結合直前に所有していた当社に対する経済的持分比率 50.00%

MHFGが企業結合日に追加取得した当社に対する経済的持分比率 20.00%

MHFGの追加取得後の当社に対する経済的持分比率 70.00%

なお、MHFGが所有する議決権比率については50.00%から51.00%に異動しております。

## 9. 取得企業を決定するに至った主な根拠

「3. 企業結合の方法」の吸収合併において、法的に消滅会社となるMHAMの親会社であるMHFGが、結合後企業の議決権の過半数を保有することになるため、企業結合の会計上はMHAMが取得企業に該当し、DIAMが被取得企業となるものです。

## 10. 会計処理

「企業結合に関する会計基準」(企業結合会計基準第21号 平成25年9月13日公表分)及び「企業結合会計基準及び事業分離等会計基準に関する適用指針」(企業会計基準適用指針第10号 平成25年9月13日公表分)に基づき、「3. 企業結合の方法」の吸収合併及びの吸収分割については共通支配下の取引として処理し、の吸収合併については逆取得として処理しております。

## 11. 被取得企業に対してパーチェス法を適用した場合に関する事項

## (1) 被取得企業の取得原価及びその内訳

取得の対価	MHAMの普通株式	144,212,500千円
取得原価		144,212,500千円

## (2) 発生したのれんの金額、発生原因、償却方法及び償却期間

a. 発生したのれん	金額	76,224,837千円
b. 発生原因	被取得企業から受け入れた資産及び引き受けた負債の純額と取得原価との差額によります。	
c. のれんの償却方法及び償却期間	20年間の均等償却	

## (3) 企業結合日に受け入れた資産及び引き受けた負債の額並びにその主な内訳

a. 資産の額	資産合計	40,451,657千円
	うち現金・預金	11,605,537千円
	うち金銭の信託	11,792,364千円
b. 負債の額	負債合計	9,256,209千円
	うち未払手数料及び未払費用	4,539,592千円

(注) 顧客関連資産に配分された金額及びそれに係る繰延税金負債は、資産の額及び負債の額には含まれておりません。

## (4) のれん以外の無形固定資産に配分された金額及び主要な種類別の内訳並びに全体及び主要な種類別の加重平均償却期間

a. 無形固定資産に配分された金額	53,030,000千円
b. 主要な種類別の内訳	
顧客関連資産	53,030,000千円
c. 全体及び主要な種類別の加重平均償却期間	
顧客関連資産	16.9年

## 12. 被取得企業に対してパーチェス法を適用した場合の差額

## (1) 貸借対照表項目

	第35期 (2020年3月31日現在)	第36期 (2021年3月31日現在)
流動資産	- 千円	- 千円
固定資産	94,605,736千円	84,609,003千円
資産合計	94,605,736千円	84,609,003千円
流動負債	- 千円	- 千円
固定負債	8,278,713千円	5,570,814千円
負債合計	8,278,713千円	5,570,814千円
純資産	86,327,023千円	79,038,188千円

(注) 固定資産及び資産合計には、のれん及び顧客関連資産の金額が含まれております。

のれん	62,885,491千円	59,074,249千円
顧客関連資産	34,810,031千円	29,793,358千円

## (2) 損益計算書項目

	第35期 (自 2019年4月 1日 至 2020年3月31日)	第36期 (自 2020年4月 1日 至 2021年3月31日)
営業収益	- 千円	- 千円
営業利益	8,954,439千円	8,823,626千円
経常利益	8,954,439千円	8,823,626千円
税引前当期純利益	9,111,312千円	8,823,626千円
当期純利益	7,536,465千円	7,288,834千円
1株当たり当期純利益	188,411円64銭	182,220円85銭
(注) 営業利益には、のれん及び顧客関連資産の償却額が含まれております。		
のれんの償却額	3,811,241千円	3,811,241千円
顧客関連資産の償却額	5,149,555千円	5,016,672千円

(資産除去債務関係)

当社は建物所有者との間で不動産賃貸借契約を締結しており、賃借期間終了時に原状回復する義務を有しているため、契約及び法令上の資産除去債務を認識しております。

なお、当該賃貸借契約に関連する長期差入保証金(敷金)が計上されているため、資産除去債務の負債計上に代えて、当該敷金の回収が最終的に見込めないと認められる金額を合理的に見積り、そのうち当期の負担に属する金額を費用計上し、直接減額しております。

(セグメント情報等)

1. セグメント情報

当社は、資産運用業の単一セグメントであるため、記載を省略しております。

2. 関連情報

第35期(自 2019年4月1日 至 2020年3月31日)及び第36期(自 2020年4月1日 至 2021年3月31日)

(1) サービスごとの情報

サービス区分の決定方法は、損益計算書の営業収益の区分と同一であることから、サービスごとの営業収益の記載を省略しております。

(2) 地域ごとの情報

営業収益

本邦の外部顧客に対する営業収益に区分した金額が損益計算書の営業収益の90%を超えるため、記載を省略しております。

有形固定資産

本邦に所在している有形固定資産の金額が貸借対照表の有形固定資産の金額の90%を超えるため、記載を省略しております。

(3) 主要な顧客ごとの情報

特定の顧客に対する営業収益で損益計算書の営業収益の10%以上を占める相手先がないため、記載を省略しております。

## ( 関連当事者情報 )

## 1. 関連当事者との取引

## (1) 親会社及び法人主要株主等

第35期(自 2019年4月1日 至 2020年3月31日)

該当はありません。

第36期(自 2020年4月1日 至 2021年3月31日)

該当はありません。

## (2) 子会社及び関連会社等

第35期(自 2019年4月1日 至 2020年3月31日)

該当はありません。

第36期(自 2020年4月1日 至 2021年3月31日)

該当はありません。

## (3) 兄弟会社等

第35期(自 2019年4月1日 至 2020年3月31日)

属性	会社等の名称	住所	資本金 又は 出資金	事業の 内容又 は職業	議決権 等の所 有(被 所有) 割合	関係内容		取引の内容	取引金額 (千円)	科目	期末残高 (千円)
						役員の 兼任等	事業上 の関係				
親会社 の子会社	株式会社 みずほ銀行	東京都 千代田 区	14,040 億円	銀行業	-	-	当社設定 投資信託 の販売	投資信託の 販売代行手 数料	5,793,912	未払 手数料	1,112,061
	みずほ証 券株式会 社	東京都 千代田 区	1,251 億円	証券業	-	-	当社設定 投資信託 の販売	投資信託の 販売代行手 数料	10,294,840	未払 手数料	1,231,431

第36期(自 2020年4月1日 至 2021年3月31日)

属性	会社等の名称	住所	資本金 又は 出資金	事業の 内容又 は職業	議決権 等の所 有(被 所有) 割合	関係内容		取引の内容	取引金額 (千円)	科目	期末残高 (千円)
						役員の 兼任等	事業上 の関係				
親会社 の子会社	株式会社 みずほ銀行	東京都 千代田 区	14,040 億円	銀行業	-	-	当社設定 投資信託 の販売	投資信託の 販売代行手 数料	6,435,839	未払 手数料	1,457,765
	みずほ証 券株式会 社	東京都 千代田 区	1,251 億円	証券業	-	-	当社設定 投資信託 の販売	投資信託の 販売代行手 数料	12,767,199	未払 手数料	2,524,882

## 取引条件及び取引条件の決定方針等

(注1) 投資信託の販売代行手数料は、一般的取引条件を勘案した個別契約により決定しております。

(注2) 上記の取引金額には消費税等が含まれておりません。期末残高には、消費税等が含まれております。



## 2. 親会社又は重要な関連会社に関する注記

## (1) 親会社情報

株式会社みずほフィナンシャルグループ

(東京証券取引所及びニューヨーク証券取引所に上場)

## (2) 重要な関連会社の要約財務諸表

該当はありません

## (1株当たり情報)

	第35期 (自 2019年4月 1日 至 2020年3月31日)	第36期 (自 2020年4月 1日 至 2021年3月31日)
1株当たり純資産額	1,780,683円32銭	1,833,828円44銭
1株当たり当期純利益金額	375,125円27銭	353,145円08銭

(注1) 潜在株式調整後1株当たり当期純利益金額については、潜在株式が存在していないため記載しておりません。

(注2) 1株当たり当期純利益金額の算定上の基礎は、以下のとおりであります。

	第35期 (自 2019年4月 1日 至 2020年3月31日)	第36期 (自 2020年4月 1日 至 2021年3月31日)
当期純利益金額	15,005,011千円	14,125,803千円
普通株主及び普通株主と同等の株主に帰属しない金額	-	-
普通株式及び普通株式と同等の株式に係る当期純利益金額	15,005,011千円	14,125,803千円
普通株式及び普通株式と同等の株式の期中平均株式数	40,000株	40,000株
(うち普通株式)	(24,490株)	(24,490株)
(うちA種種類株式)	(15,510株)	(15,510株)

(注1) A種種類株式は、剰余金の配当請求権及び残余財産分配請求権について普通株式と同等の権利を有しているため、1株当たり情報の算定上、普通株式に含めて計算しています。

#### 4【利害関係人との取引制限】

委託会社は、「金融商品取引法」の定めるところにより、利害関係人との取引について、次に掲げる行為が禁止されています。

- (1) 自己またはその取締役もしくは執行役との間における取引を行うことを内容とした運用を行うこと(投資者の保護に欠け、もしくは取引の公正を害し、または金融商品取引業の信用を失墜させるおそれがないものとして内閣府令で定めるものを除きます。)
- (2) 運用財産相互間において取引を行うことを内容とした運用を行うこと(投資者の保護に欠け、もしくは取引の公正を害し、または金融商品取引業の信用を失墜させるおそれがないものとして内閣府令で定めるものを除きます。)
- (3) 通常の見積りの条件と異なる条件であって取引の公正を害するおそれのある条件で、委託会社の親法人等(委託会社の総株主等の議決権の過半数を保有していることその他の当該金融商品取引業者と密接な関係を有する法人その他の団体として政令で定める要件に該当する者をいいます。以下(4)(5)において同じ。)または子法人等(委託会社が総株主等の議決権の過半数を保有していることその他の当該金融商品取引業者と密接な関係を有する法人その他の団体として政令で定める要件に該当する者をいいます。以下同じ。)と有価証券の売買その他の取引または店頭デリバティブ取引を行うこと。
- (4) 委託会社の親法人等または子法人等の利益を図るため、その行う投資運用業に関して運用の方針、運用財産の額もしくは市場の状況に照らして不必要な取引を行うことを内容とした運用を行うこと。
- (5) 上記(3)(4)に掲げるもののほか、委託会社の親法人等または子法人等が関与する行為であって、投資者の保護に欠け、もしくは取引の公正を害し、または金融商品取引業の信用を失墜させるおそれのあるものとして内閣府令で定める行為。

#### 5【その他】

- (1) 定款の変更、事業譲渡又は事業譲受、出資の状況その他の重要事項  
該当事項はありません。
- (2) 訴訟事件その他の重要事項  
委託会社およびファンドに重要な影響を与えた事実、または与えると予想される事実はありません。

## 第2【その他の関係法人の概況】

### 1【名称、資本金の額及び事業の内容】

#### (1) 受託会社

##### a. 名称

みずほ信託銀行株式会社

##### b. 資本金の額

2021年3月末日現在 247,369百万円

##### c. 事業の内容

日本において銀行業務および信託業務を営んでいます。

#### (2) 販売会社

販売会社の名称、資本金の額および事業内容は以下の「販売会社一覧表」の通りです。

名 称	資本金の額 (単位:百万円)	事 業 の 内 容
株式会社みずほ銀行	1,404,065	日本において銀行業務を営んでおります。
三菱UFJ信託銀行株式会社	324,279	日本において銀行業務および信託業務を営んでいます。
信金中央金庫	( 1 ) 690,998	日本において全国の信用金庫の中央金融機関として、信用金庫の余裕資金の効率運用と信用金庫間の資金の受給調整、信用金庫業界の信用力の維持向上および業務機能の補完を図っています。
株式会社ゆうちょ銀行	3,500,000	日本において銀行業務を営んでおります。

(注) 資本金の額は2021年3月末日現在

( 1 ) 出資の総額

### 2【関係業務の概要】

「受託会社」は、以下の業務を行います。

- (1) 委託会社の指図に基づく信託財産の管理、保管、処分
- (2) 信託財産の計算
- (3) 信託財産に関する報告書の作成
- (4) その他上記に付帯する業務

「販売会社」は、以下の業務を行います。

- (1) 募集の取扱い
- (2) 追加設定の申込事務
- (3) 信託契約の一部解約事務
- (4) 受益者に対する一部解約金および償還金の支払い
- (5) 受益者に対する収益分配金の再投資
- (6) 受益者に対する投資信託説明書（目論見書）および運用報告書の交付
- (7) その他上記に付帯する業務

### 3【資本関係】

該当事項はありません。

持株比率5%以上を記載します。

### 第3【その他】

(1)目論見書の表紙等にロゴ・マーク、図案を使用し、ファンドの基本的性格を記載する場合があります。また、以下の内容を記載することがあります。

- ・ 金融商品取引法第13条の規定に基づく目論見書である旨
- ・ 委託会社の金融商品取引業者登録番号
- ・ 詳細情報の入手方法  
委託会社のホームページアドレス、電話番号および受付時間など  
請求目論見書の入手方法およびファンドの投資信託約款の全文が請求目論見書に掲載されている旨
- ・ 目論見書の使用開始日
- ・ 届出の効力に関する事項について、次に掲げるいずれかの内容を記載することがあります。  
届出をした日および当該届出の効力の発生の有無を確認する方法  
届出をした日、届出が効力を生じている旨および効力発生日
- ・ ファンドの内容に関して重大な変更を行う場合には、投資信託及び投資法人に関する法律（昭和26年法律第198号）に基づき事前に受益者の意向を確認する旨
- ・ 投資信託の財産は、信託法に基づき受託会社において分別管理されている旨
- ・ 請求目論見書は投資者の請求により販売会社から交付される旨および当該請求を行った場合にはその旨の記録をしておくべきである旨
- ・ 「ご購入に際しては、本書の内容を十分にお読みください」との趣旨を示す記載

(2)有価証券届出書第一部「証券情報」、第二部「ファンド情報」に記載の内容について、投資家の理解を助けるため、その内容を説明した図表等を付加して目論見書のその内容に関する箇所に記載することがあります。また、第二部「ファンド情報」第1「ファンドの状況」5「運用状況」について、有価証券届出書提出後の随時入手可能な直近の情報および同情報についての表での表示に加えて、グラフで表示した情報を目論見書に記載することがあります。

(3)投資信託説明書（請求目論見書）に約款の全文を掲載します。

(4)目論見書は電子媒体等として使用されるほか、インターネットなどに掲載されることがあります。

(5)目論見書は目論見書の別称として「投資信託説明書」と称して使用することがあります。

(6)投信評価機関、投信評価会社などによる評価を取得・使用することがあります。

## 独立監査人の監査報告書

2021年5月26日

アセットマネジメントOne株式会社  
取締役会 御中EY新日本有限責任監査法人  
東京事務所指定有限責任社員  
業務執行社員 公認会計士 丘本 正彦 印指定有限責任社員  
業務執行社員 公認会計士 長谷川 敬 印

## 監査意見

当監査法人は、金融商品取引法第193条の2第1項の規定に基づく監査証明を行うため、「委託会社等の経理状況」に掲げられているアセットマネジメントOne株式会社の2020年4月1日から2021年3月31日までの第36期事業年度の財務諸表、すなわち、貸借対照表、損益計算書、株主資本等変動計算書、重要な会計方針及びその他の注記について監査を行った。

当監査法人は、上記の財務諸表が、我が国において一般に公正妥当と認められる企業会計の基準に準拠して、アセットマネジメントOne株式会社の2021年3月31日現在の財政状態及び同日をもって終了する事業年度の経営成績を、全ての重要な点において適正に表示しているものと認める。

## 監査意見の根拠

当監査法人は、我が国において一般に公正妥当と認められる監査の基準に準拠して監査を行った。監査の基準における当監査法人の責任は、「財務諸表監査における監査人の責任」に記載されている。当監査法人は、我が国における職業倫理に関する規定に従って、会社から独立しており、また、監査人としてのその他の倫理上の責任を果たしている。当監査法人は、意見表明の基礎となる十分かつ適切な監査証拠を入手したと判断している。

## 財務諸表に対する経営者及び監査等委員会の責任

経営者の責任は、我が国において一般に公正妥当と認められる企業会計の基準に準拠して財務諸表を作成し適正に表示することにある。これには、不正又は誤謬による重要な虚偽表示のない財務諸表を作成し適正に表示するために経営者が必要と判断した内部統制を整備及び運用することが含まれる。

財務諸表を作成するに当たり、経営者は、継続企業の前提に基づき財務諸表を作成することが適切であるかどうかを評価し、我が国において一般に公正妥当と認められる企業会計の基準に基づいて継続企業に関する事項を開示する必要がある場合には当該事項を開示する責任がある。

監査等委員会の責任は、財務報告プロセスの整備及び運用における取締役の職務の執行を監視することにある。

## 財務諸表監査における監査人の責任

監査人の責任は、監査人が実施した監査に基づいて、全体としての財務諸表に不正又は誤謬による重要な虚偽表示がないかどうかについて合理的な保証を得て、監査報告書において独立の立場から財務諸表に対する意見を表明することにある。虚偽表示は、不正又は誤謬により発生する可能性があり、個別に又は集計すると、財務諸表の利用者の意思決定に影響を与えると合理的に見込まれる場合に、重要性があると判断される。

監査人は、我が国において一般に公正妥当と認められる監査の基準に従って、監査の過程を通じて、職業的専門家としての判断を行い、職業的懐疑心を保持して以下を実施する。

- ・ 不正又は誤謬による重要な虚偽表示リスクを識別し、評価する。また、重要な虚偽表示リスクに対応した監査手続を立案し、実施する。監査手続の選択及び適用は監査人の判断による。さらに、意見表明の基礎となる十分かつ適切な監査証拠を入手する。

- ・ 財務諸表監査の目的は、内部統制の有効性について意見表明するためのものではないが、監査人は、リスク評価の実施に際して、状況に応じた適切な監査手続を立案するために、監査に関連する内部統制を検討する。
- ・ 経営者が採用した会計方針及びその適用方法の適切性、並びに経営者によって行われた会計上の見積りの合理性及び関連する注記事項の妥当性を評価する。
- ・ 経営者が継続企業を前提として財務諸表を作成することが適切であるかどうか、また、入手した監査証拠に基づき、継続企業の前提に重要な疑義を生じさせるような事象又は状況に関して重要な不確実性が認められるかどうか結論付ける。継続企業の前提に関する重要な不確実性が認められる場合は、監査報告書において財務諸表の注記事項に注意を喚起すること、又は重要な不確実性に関する財務諸表の注記事項が適切でない場合は、財務諸表に対して除外事項付意見を表明することが求められている。監査人の結論は、監査報告書日までに入手した監査証拠に基づいているが、将来の事象や状況により、企業は継続企業として存続できなくなる可能性がある。
- ・ 財務諸表の表示及び注記事項が、我が国において一般に公正妥当と認められる企業会計の基準に準拠しているかどうかとともに、関連する注記事項を含めた財務諸表の表示、構成及び内容、並びに財務諸表が基礎となる取引や会計事象を適正に表示しているかどうかを評価する。

監査人は、監査等委員会に対して、計画した監査の範囲とその実施時期、監査の実施過程で識別した内部統制の重要な不備を含む監査上の重要な発見事項、及び監査の基準で求められているその他の事項について報告を行う。

監査人は、監査等委員会に対して、独立性についての我が国における職業倫理に関する規定を遵守したこと、並びに監査人の独立性に影響を与えると合理的に考えられる事項、及び阻害要因を除去又は軽減するためにセーフガードを講じている場合はその内容について報告を行う。

#### 利害関係

会社と当監査法人又は業務執行社員との間には、公認会計士法の規定により記載すべき利害関係はない。

以上

---

(注1) 上記は監査報告書の原本に記載された事項を電子化したものであり、その原本は当社が別途保管しております。

(注2) X B R L データは監査の対象には含まれておりません。

## 独立監査人の監査報告書

2021年2月26日

アセットマネジメントOne株式会社

取締役会 御中

EY新日本有限責任監査法人

東京事務所

指定有限責任社員 公認会計士 丘本正彦 印  
業務執行社員

## 監査意見

当監査法人は、金融商品取引法第193条の2第1項の規定に基づく監査証明を行うため、「ファンドの経理状況」に掲げられているDIAM外国リートインデックスファンド<DC年金>の2020年1月15日から2021年1月12日までの計算期間の財務諸表、すなわち、貸借対照表、損益及び剰余金計算書、注記表並びに附属明細表について監査を行った。

当監査法人は、上記の財務諸表が、我が国において一般に公正妥当と認められる企業会計の基準に準拠して、DIAM外国リートインデックスファンド<DC年金>の2021年1月12日現在の信託財産の状態及び同日をもって終了する計算期間の損益の状況を、全ての重要な点において適正に表示しているものと認める。

## 監査意見の根拠

当監査法人は、我が国において一般に公正妥当と認められる監査の基準に準拠して監査を行った。監査の基準における当監査法人の責任は、「財務諸表監査における監査人の責任」に記載されている。当監査法人は、我が国における職業倫理に関する規定に従って、アセットマネジメントOne株式会社及びファンドから独立しており、また、監査人としてのその他の倫理上の責任を果たしている。当監査法人は、意見表明の基礎となる十分かつ適切な監査証拠を入手したと判断している。

## 財務諸表に対する経営者の責任

経営者の責任は、我が国において一般に公正妥当と認められる企業会計の基準に準拠して財務諸表を作成し適正に表示することにある。これには、不正又は誤謬による重要な虚偽表示のない財務諸表を作成し適正に表示するために経営者が必要と判断した内部統制を整備及び運用することが含まれる。

財務諸表を作成するに当たり、経営者は、継続企業の前提に基づき財務諸表を作成することが適切であるかどうかを評価し、我が国において一般に公正妥当と認められる企業会計の基準に基づいて継続企業に関する事項を開示する必要がある場合には当該事項を開示する責任がある。

## 財務諸表監査における監査人の責任

監査人の責任は、監査人が実施した監査に基づいて、全体としての財務諸表に不正又は誤謬による重要な虚偽表示がないかどうかについて合理的な保証を得て、監査報告書において独立の立場から財務諸表に対する意見を表明することにある。虚偽表示は、不正又は誤謬により発生する可能性があり、個別に又は集計すると、財務諸表の利用者の意思決定に影響を与えると合理的に見込まれる場合に、重要性があると判断される。

監査人は、我が国において一般に公正妥当と認められる監査の基準に従って、監査の過程を通じて、職業的専門家としての判断を行い、職業的懐疑心を保持して以下を実施する。

- ・ 不正又は誤謬による重要な虚偽表示リスクを識別し、評価する。また、重要な虚偽表示リスクに対応した監査手続を立案し、実施する。監査手続の選択及び適用は監査人の判断による。さらに、意見表明の基礎となる十分かつ適切な監査証拠を入手する。
- ・ 財務諸表監査の目的は、内部統制の有効性について意見表明するためのものではないが、監査人は、リスク評価の実施に際して、状況に応じた適切な監査手続を立案するために、監査に関連する内部統制を検討する。
- ・ 経営者が採用した会計方針及びその適用方法の適切性、並びに経営者によって行われた会計上の見積りの合理性及び関連する注記事項の妥当性を評価する。
- ・ 経営者が継続企業を前提として財務諸表を作成することが適切であるかどうか、また、入手した監査証拠に基づき、継続企業的前提に重要な疑義を生じさせるような事象又は状況に関して重要な不確実性が認められるかどうか結論付ける。継続企業的前提に関する重要な不確実性が認められる場合は、監査報告書において財務諸表の注記事項に注意を喚起すること、又は重要な不確実性に関する財務諸表の注記事項が適切でない場合は、財務諸表に対して除外事項付意見を表明することが求められている。監査人の結論は、監査報告書日までに入手した監査証拠に基づいているが、将来の事象や状況により、ファンドは継続企業として存続できなくなる可能性がある。
- ・ 財務諸表の表示及び注記事項が、我が国において一般に公正妥当と認められる企業会計の基準に準拠しているかどうかとともに、関連する注記事項を含めた財務諸表の表示、構成及び内容、並びに財務諸表が基礎となる取引や会計事象を適正に表示しているかどうかを評価する。

監査人は、経営者に対して、計画した監査の範囲とその実施時期、監査の実施過程で識別した内部統制の重要な不備を含む監査上の重要な発見事項、及び監査の基準で求められているその他の事項について報告を行う。

## 利害関係

アセットマネジメントOne株式会社及びファンドと当監査法人又は業務執行社員との間には、公認会計士法の規定により記載すべき利害関係はない。

以 上

（注1）上記は監査報告書の原本に記載された事項を電子化したものであり、その原本は当社が別途保管しております。

（注2）XBRLデータは監査の対象には含まれておりません。



## 独立監査人の中間監査報告書

2021年8月13日

アセットマネジメントOne株式会社

取締役会 御中

EY新日本有限責任監査法人

東京事務所

指定有限責任社員 公認会計士 丘本正彦 印  
業務執行社員

## 中間監査意見

当監査法人は、金融商品取引法第193条の2第1項の規定に基づく監査証明を行うため、「ファンドの経理状況」に掲げられているDIAM外国リートインデックスファンド<DC年金>の2021年1月13日から2021年7月12日までの中間計算期間の中間財務諸表、すなわち、中間貸借対照表、中間損益及び剰余金計算書並びに中間注記表について中間監査を行った。

当監査法人は、上記の中間財務諸表が、我が国において一般に公正妥当と認められる中間財務諸表の作成基準に準拠して、DIAM外国リートインデックスファンド<DC年金>の2021年7月12日現在の信託財産の状態及び同日をもって終了する中間計算期間(2021年1月13日から2021年7月12日まで)の損益の状況に関する有用な情報を表示しているものと認める。

## 中間監査意見の根拠

当監査法人は、我が国において一般に公正妥当と認められる中間監査の基準に準拠して中間監査を行った。中間監査の基準における当監査法人の責任は、「中間財務諸表監査における監査人の責任」に記載されている。当監査法人は、我が国における職業倫理に関する規定に従って、アセットマネジメントOne株式会社及びファンドから独立しており、また、監査人としてのその他の倫理上の責任を果たしている。当監査法人は、中間監査の意見表明の基礎となる十分かつ適切な監査証拠を入手したと判断している。

## 中間財務諸表に対する経営者の責任

経営者の責任は、我が国において一般に公正妥当と認められる中間財務諸表の作成基準に準拠して中間財務諸表を作成し有用な情報を表示することにある。これには、不正又は誤謬による重要な虚偽表示のない中間財務諸表を作成し有用な情報を表示するために経営者が必要と判断した内部統制を整備及び運用することが含まれる。

中間財務諸表を作成するに当たり、経営者は、継続企業の前提に基づき中間財務諸表を作成することが適切であるかどうかを評価し、我が国において一般に公正妥当と認められる中間財務諸表の作成基準に基づいて継続企業に関する事項を開示する必要がある場合には当該事項を開示する責任がある。

## 中間財務諸表監査における監査人の責任

監査人の責任は、監査人が実施した中間監査に基づいて、全体として中間財務諸表の有用な情報の表示に関して投資者の判断を損なうような重要な虚偽表示がないかどうかの合理的な保証を得て、中間監査報告書において独立の立場から中間財務諸表に対する意見を表明することにある。虚偽表示は、不正又は誤謬により発生する可能性があり、個別に又は集計すると、中間財務諸表の利用者の意思決定に影響を与えると合理的に見込まれる場合に、重要性があると判断される。

監査人は、我が国において一般に公正妥当と認められる中間監査の基準に従って、中間監査の過程を通じて、職業的専門家としての判断を行い、職業的懐疑心を保持して以下を実施する。

- ・ 不正又は誤謬による中間財務諸表の重要な虚偽表示リスクを識別し、評価する。また、重要な虚偽表示リスクに対応する中間監査手続を立案し、実施する。中間監査手続の選択及び適用は監査人の判断による。さらに、中間監査の意見表明の基礎となる十分かつ適切な監査証拠を入手する。なお、中間監査手続は、年度監査と比べて監査手続の一部が省略され、監査人の判断により、不正又は誤謬による中間財務諸表の重要な虚偽表示リスクの評価に基づいて、分析的手続等を中心とした監査手続に必要に応じて追加の監査手続が選択及び適用される。
- ・ 中間財務諸表監査の目的は、内部統制の有効性について意見表明するためのものではないが、監査人は、リスク評価の実施に際して、状況に応じた適切な中間監査手続を立案するために、中間財務諸表の作成と有用な情報の表示に関連する内部統制を検討する。
- ・ 経営者が採用した会計方針及びその適用方法並びに経営者によって行われた会計上の見積りの合理性及び関連する注記事項の妥当性を評価する。
- ・ 経営者が継続企業を前提として中間財務諸表を作成することが適切であるかどうか、また、入手した監査証拠に基づき、継続企業の前提に重要な疑義を生じさせるような事象又は状況に関して重要な不確実性が認められるかどうか結論付ける。継続企業の前提に関する重要な不確実性が認められる場合は、中間監査報告書において中間財務諸表の注記事項に注意を喚起すること、又は重要な不確実性に関する中間財務諸表の注記事項が適切でない場合は、中間財務諸表に対して除外事項付意見を表明することが求められている。監査人の結論は、中間監査報告書日までに入手した監査証拠に基づいているが、将来の事象や状況により、ファンドは継続企業として存続できなくなる可能性がある。
- ・ 中間財務諸表の表示及び注記事項が、我が国において一般に公正妥当と認められる中間財務諸表の作成基準に準拠しているかどうかとともに、関連する注記事項を含めた中間財務諸表の表示、構成及び内容、並びに中間財務諸表が基礎となる取引や会計事象に関して有用な情報を表示しているかどうかを評価する。

監査人は、経営者に対して、計画した中間監査の範囲とその実施時期、中間監査の実施過程で識別した内部統制の重要な不備を含む中間監査上の重要な発見事項、及び中間監査の基準で求められているその他の事項について報告を行う。

#### 利害関係

アセットマネジメントOne株式会社及びファンドと当監査法人又は業務執行社員との間には、公認会計士法の規定により記載すべき利害関係はない。

以 上

(注1) 上記は中間監査報告書の原本に記載された事項を電子化したものであり、その原本は当社が別途保管しております。

(注2) X B R L データは監査の対象には含まれておりません。