

【表紙】

【提出書類】	四半期報告書
【根拠条文】	金融商品取引法第24条の4の7第1項
【提出先】	関東財務局長
【提出日】	2021年11月4日
【四半期会計期間】	第60期第2四半期（自 2021年7月1日 至 2021年9月30日）
【会社名】	株式会社エフピコ
【英訳名】	FP CORPORATION
【代表者の役職氏名】	代表取締役社長 佐藤 守正
【本店の所在の場所】	広島県福山市曙町一丁目13番15号
【電話番号】	084(953)1145(代表)
【事務連絡者氏名】	専務取締役 経理財務本部本部長 池上 功
【最寄りの連絡場所】	広島県福山市曙町一丁目13番15号
【電話番号】	084(953)1145(代表)
【事務連絡者氏名】	専務取締役 経理財務本部本部長 池上 功
【縦覧に供する場所】	株式会社エフピコ東京本社 （東京都新宿区西新宿六丁目8番1号新宿オークタワー36F） 株式会社東京証券取引所 （東京都中央区日本橋兜町2番1号）

## 第一部【企業情報】

### 第1【企業の概況】

#### 1【主要な経営指標等の推移】

回次		第59期 第2四半期 連結累計期間	第60期 第2四半期 連結累計期間	第59期
会計期間		自2020年4月1日 至2020年9月30日	自2021年4月1日 至2021年9月30日	自2020年4月1日 至2021年3月31日
売上高	(百万円)	91,851	97,367	187,509
経常利益	(百万円)	8,564	8,907	19,381
親会社株主に帰属する四半期 (当期)純利益	(百万円)	5,653	5,803	12,211
四半期包括利益又は包括利益	(百万円)	6,196	5,826	13,021
純資産額	(百万円)	123,850	128,923	124,980
総資産額	(百万円)	245,179	261,619	247,234
1株当たり四半期 (当期)純利益	(円)	68.37	70.93	147.80
潜在株式調整後1株当たり 四半期(当期)純利益	(円)	-	-	-
自己資本比率	(%)	50.3	49.0	50.3
営業活動による キャッシュ・フロー	(百万円)	13,053	9,274	31,814
投資活動による キャッシュ・フロー	(百万円)	7,321	9,114	19,131
財務活動による キャッシュ・フロー	(百万円)	5,911	1,535	15,086
現金及び現金同等物の 四半期末(期末)残高	(百万円)	20,108	19,580	17,884

回次		第59期 第2四半期 連結会計期間	第60期 第2四半期 連結会計期間
会計期間		自2020年7月1日 至2020年9月30日	自2021年7月1日 至2021年9月30日
1株当たり四半期純利益	(円)	38.56	37.51

- (注) 1. 当社は四半期連結財務諸表を作成しておりますので、提出会社の主要な経営指標等の推移については記載しておりません。
2. 「収益認識に関する会計基準」(企業会計基準第29号 2020年3月31日)等を第1四半期連結会計期間の期首から適用しており、前第2四半期連結累計期間及び前第2四半期連結会計期間並びに前連結会計年度に係る主要な経営指標等については、当該会計基準等を遡って適用した後の指標等となっております。
3. 当社は、2020年10月1日付で普通株式1株につき2株の割合で株式分割を行っております。前連結会計年度の期首に当該株式分割が行われたと仮定して、「1株当たり四半期(当期)純利益」を算定しております。
4. 潜在株式調整後1株当たり四半期(当期)純利益については、潜在株式が存在しないため記載しておりません。

#### 2【事業の内容】

当第2四半期連結累計期間において、当社グループ(当社及び当社の関係会社)が営む事業の内容について、重要な変更はありません。また、主要な関係会社における異動もありません。

## 第2【事業の状況】

### 1【事業等のリスク】

当第2四半期連結累計期間において、新たに発生した事業等のリスクはありません。  
また、前事業年度の有価証券報告書に記載した事業等のリスクについて重要な変更はありません。

### 2【経営者による財政状態、経営成績及びキャッシュ・フローの状況の分析】

文中の将来に関する事項は、当四半期連結会計期間の末日現在において判断したものであります。

#### (1) 経営成績の状況

当社グループは、創業以来の原点である「現場主義」「顧客第一主義」を徹底し、製造業としての基本3本柱である「もっとも高品質で環境に配慮した製品を」「どこよりも競争力のある価格で」「必要なときに確実にお届けする」を実践しております。2021年は「共振」をテーマにあらゆる部門がお互いを理解し、協力し合うことで大きなシナジー効果を生み出し、さらなる成長を目指しております。

#### (売上高の状況)

当第2四半期連結累計期間(2021年4月1日から2021年9月30日まで)の売上高は973億67百万円(前年同期比106.0%)となり、過去最高を更新いたしました。当社グループにおいて生産する製品の売上高は753億64百万円(前年同期比104.6%)、当社グループが仕入販売する商品の売上高は220億3百万円(前年同期比111.0%)となりました。なお、当社グループは今期より「収益認識に関する会計基準」(企業会計基準第29号)等を適用しており、前年同期比については、2021年3月期に当該会計基準等を遡って適用した後の数値となっております。製品売上数量については、2020年10月に実施した積水ヒノマル株式会社(現:九州セキスイ商事インフラテック株式会社)からの事業譲受による増加影響2.4%を含めて、前年同期比105.8%となりました。

スーパーマーケット向け容器については、2021年8月中旬の大雨により季節製品の出荷が一時鈍化したものの、依然内食需要が底堅く、堅調な出荷傾向が続いております。また、飲食店におけるテイクアウト・デリバリーにおいては、大手外食チェーンや高級レストランによる取り組みが広がるなど市場の拡大が続いており、包装資材のECサイト「バックマーケット」の活用や飲食店への販路を持つ食材卸問屋との協業など新たな取り組みを通じた売上が拡大しております。

コンビニエンスストア向け容器及び駅弁・行楽・イベント向け容器については、前年の外出自粛に伴う需要減が一巡し、回復基調にあります。

以上のように需要が大きく変化中、サプライチェーンマネジメントシステムを活用し、2020年9月から2021年8月の1年間を通して、繁忙期も含めほぼ欠品ゼロを達成いたしました。引き続き、製品の安定供給に努め、安全安心な食生活を支えてまいります。

#### (利益の状況)

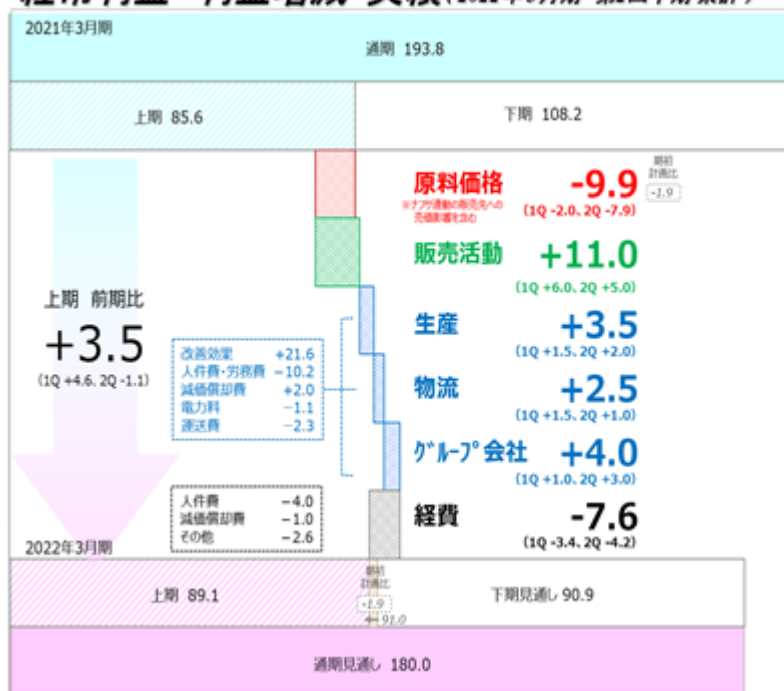
当第2四半期連結累計期間の営業利益は、前年同期に比べ2億37百万円の増益となる85億48百万円(前年同期比102.9%)、経常利益は前年同期に比べ3億42百万円の増益( 1 )となる89億7百万円(前年同期比104.0%)、償却前経常利益は、156億32百万円(前年同期比101.6%)、親会社株主に帰属する四半期純利益は58億3百万円(前年同期比102.7%)となり、いずれも過去最高益を更新いたしました。利益増加要因として、スーパーマーケット向け容器やテイクアウト・デリバリー向け容器の販売量増加や生産・物流現場における改善効果があった一方、減少要因として原料価格の上昇、人件費及び労務費の増加がありました。また、中部第一工場の火災事故に伴う受取保険金23億62百万円を特別利益として計上した一方、火災事故に伴う経費の増加として火災損失61百万円、焼失した工場の代替資産として建設中の新工場に係る固定資産圧縮損22億29百万円、退職金制度変更に伴う退職給付費用2億32百万円を特別損失として計上いたしました。

なお、原料価格の上昇が期初想定を上回ったことにより、当第2四半期連結会計期間(2021年7月1日から2021年9月30日まで)の営業利益及び経常利益はいずれも前年同期比で減益となり、当第2四半期連結累計期間では期初計画に対し営業利益は2.3億円の未達、経常利益は1.9億円の未達となりました。

( 1 ) 経常利益 利益増減要因

経常利益 利益増減 実績 (2022年3月期 第2四半期 累計)

単位：億円



( 営業活動の状況 )

営業活動においては、お客様の収益拡大に貢献すること、お客様のコスト削減に貢献すること、当社コストを引き下げるにより価値を創造するご提案を行っております。具体的な活動として、既存のお客様の深堀りによる取り組みの強化、病院介護食・冷凍食品などの新市場の発掘に加え、新たな販路であるテイクアウト・デリバリー市場に当社グループ製品を浸透させるための取り組みを行っております。

テイクアウト・デリバリー市場向けの新製品として、保温性があり汁漏れしにくい専用の麺容器や、輸送時に荷崩れしにくい「連結かん合」を採用した容器に加え、SNSへ投稿した際にも見栄えが良く目立つデザインの容器( 2 )を上市いたしました。新たな需要の取り込みに向け、当社グループは包装資材のECサイト「バックマーケット」の品揃え充実、WEBマーケティング、ラジオCMや、Instagram・YouTube・LINEなどSNSによる情報発信を通じた認知度向上への取り組みを進めております。

( 2 ) DLVランチ (カウ柄、レモン柄)



( 生産部門の状況 )

生産部門においては、設備稼働率の向上、自動化の推進等により生産性の向上に努めており、2021年9月末時点で生産工程61ラインに自動化設備89台が稼働しております。また、食品安全マネジメントシステムの国際規格であるFSSC22000認証を通じた品質向上への取り組み、危険体感講習等を通じた安全教育の取り組みを推進しております。

今後の需要増加への対応及び製品の安定供給を目的として、関西工場(2022年9月完成予定)の建設を進めております。関西工場には生産ラインの新設に加え、福山エリアの生産能力の約3割を移設し、大都市圏である近畿エリアに向けて生産を行ってまいります。工場近隣には单身寮であるピコハウス5号館(140戸、2022年9月完成予定)を建設し、人材確保に努めてまいります。また、2020年11月30日の火災により被災した中部第一工場については新たな工場(2022年5月完成予定)の建設を進めており、中部地区の需要増加への対応及び自動化設備等の導入による生産性向上を図ってまいります。

## (物流部門の状況)

当社グループは、物流コスト抑制のため、自社保比率を高め、かつトラック1台当たりの積載効率の向上に努めております。

物流倉庫内作業においては無人搬送車(Automated Guided Vehicle)及び無人搬送フォークリフト(Automated Guided Forklift)の導入、音声ピッキングシステム、パレット輸送などの活用により、省人化及び効率化に向けた取り組みを一層強化しております。

今後の需要増加への対応及び製品の安定供給を目的として、納品エリアに応じて仕分けを行う自動ソーター出荷システムを備えた中部ハブセンター(2021年9月完成)を増築いたしました。中部ハブセンターの稼働に伴い、全国の出荷量の約75%が自動ソーター出荷システムによる仕分けとなり、荷役コストの低減と積み込み時間の短縮に寄与しております。また、関西工場と併設して関西ハブセンター(2022年9月完成予定)の建設を進めております。この結果、日本全国の当社拠点配送センター(北海道、東北、関東、八王子、東海、中部、関西、福山、九州)から半径150km圏内で、主要都市を含む全人口の7割をカバーできる物流ネットワークが完成いたします。

## [新工場・新ハブセンターの概要]

	中部ハブセンター	中部第一工場	関西工場・関西ハブセンター
所在地	岐阜県安八郡輪之内町	岐阜県安八郡輪之内町	兵庫県小野市
延床面積	27,575㎡	20,902㎡	79,511㎡
完成時期	2021年9月	2022年5月	2022年9月
投資総額	5,855百万円	8,049百万円	25,261百万円

## (循環型社会実現に向けた取り組み)

当社グループは、気候変動問題及び海洋プラスチックごみ問題を対処すべき重要な課題と考えており、課題解決に向けて以下の取り組みを推進しております。

## (a)リサイクルの推進

当社グループ一丸となって、リサイクルに本気で取り組んでおります。1990年に6ヶ所のスーパーマーケットの使用済み容器回収ボックスからスタートしたエフピコ方式のリサイクルは、消費者の皆様のご理解・ご協力をいただき、2021年9月末時点で回収拠点が9,900ヶ所を超えました。この当社グループの自主的な取り組みは、1997年に施行された容器包装リサイクル法に基づく分別・収集の仕組みと合わせて、使用済み容器を資源として有効利用する社会インフラとして定着しております。

昨今の環境意識の高まりを背景に、小売店の売り場において環境配慮及びSDGsへの貢献を訴求するパネル等による表示(3)が急速に拡大しており、当社製品においてもエコ製品(エコトレ、エコAPET容器、エコOPET容器)へのエコマーク表示や「ペットボトルリサイクル品」の刻印追加を通じて、使用済み容器が再び新たな容器にリサイクルされていることをお伝えしております。このような動きを受け、CO2削減に貢献するエコ製品の引き合いが一段と増加しており、当第2四半期連結累計期間の製品売上枚数に占めるエコ製品の割合は45%となりました。

使用済み容器の回収量増加を図るため、タレントのLiLiCoさんを起用したりリサイクル推進ポスターやサッカー台に表示するステッカーを作成し、お客様の店舗に掲示頂いております。また、エフピコ方式のリサイクルが30周年を迎えたことから、ご協力頂いておりますお客様399社に「感謝の盾」(4)の贈呈を行いました。引き続き多くの皆様のご協力を頂きながら、回収量増加に向けた取り組みを進めてまいります。

こうしたリサイクルの取り組みを世界に発信する一環として、当社は2021年6月に、循環型社会を目指す情報交換とネットワーキングの促進を図るWebイベント「Circularity21」へ出展いたしました。世界各地から130を超えるスピーカー・企業・団体が出展する中、当社はエフピコ方式のリサイクルについて紹介を行いました。

2021年6月の「プラスチックに係る資源循環の促進等に関する法律」の成立により、今後、主務大臣が認定した事業者は廃棄物処理法の業許可を取得せずに、使用済み製品の収集運搬を行うことが可能となるなど、プラスチックの更なる循環促進が期待されます。今後も関係各所と連携を深めながら使用済み容器の回収量増加を目指し、リサイクルを一層推進させてまいります。

( 3 ) 売り場での環境配慮及びSDGs訴求事例



( 4 ) 感謝の盾



**感謝**

『貴社は永年にわたり使用済み食品トレーの回収に携わり、4者一体のエフピコ方式トレーtoトレーリサイクルを通じて、地上資源循環活動に多大なご協力を頂きました。エフピコ方式のリサイクルが三十周年を迎えるにあたり、ここに感謝の意を表し記念の盾を贈呈いたします』

(感謝の盾 記載全文)

(b) リサイクルでカーボンオフセット宣言 ( 5 )

エフピコ方式のリサイクルにより生産されるエコ製品の販売によるCO2排出削減量を、2023年3月期には生産部門におけるCO2排出量とバランスさせ、さらに2025年3月期には同削減量を全社(生産、物流、オフィス部門)におけるCO2排出量とバランスさせる「リサイクルでカーボンオフセット宣言」を2021年2月1日に公表いたしました。

上記目標の達成に向けた取り組みとして、エコ製品の販売量増加に加え、リサイクル工場で使用する電力相当量の再生可能エネルギーの調達、エコAPET容器及びエコOPET容器に使用する回収原料の使用比率向上により、CO2排出削減効果の増大を図ってまいります。

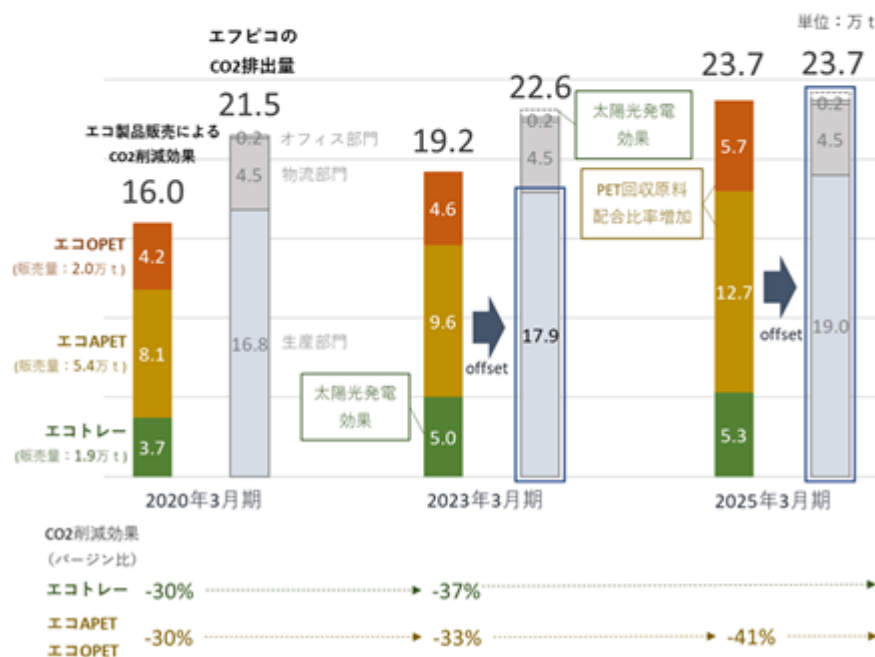
再生可能エネルギーの導入については、2021年7月に三井物産プラントシステム株式会社と太陽光発電の協業に関する電力購入契約を締結いたしました。関東エコペット工場及び関東八千代工場に太陽光発電設備を設置し、2022年2月の運転開始を目指しております。これにより、同敷地内の関東リサイクル工場で使用する電力の全量相当の再生可能エネルギーが調達可能となります。2023年3月期よりその他拠点(中部エリア・関西エリア)にて太陽光発電の導入を計画しており、導入後には石油由来製品と比較したエコトレーのCO2削減効果が30%から37%に上昇する見込みです。

( 5 ) リサイクルでカーボンオフセット宣言

## エフピコ リサイクルでカーボンオフセット宣言

**I. 自社エコ製品 (エコトレー、エコAPET、エコOPET) の販売による CO2 排出削減量を 2023年3月期までに 19.2 万 t (2020年3月期比+20%) に増やし 生産部門で発生する CO2 排出量をオフセットします**

**II. 自社エコ製品 (エコトレー、エコAPET、エコOPET) の販売による CO2 排出削減量を 2025年3月期までに 23.7 万 t (2020年3月期比+48%) に増やし 全社 (生産・物流・オフィス) で発生する CO2 排出量をオフセットします**



(c) エフピコ環境基金を通じた取り組み

当社は2020年3月にエフピコ環境基金を創設し、環境問題に対してさまざまな角度から活動をされている団体へ助成しております。2022年3月期については14団体へ助成を行い、また当社グループ従業員も活動へ参加するなど、環境問題の解決に向けた取り組みを加速してまいります。

(d) 各種リサイクル手法及び代替素材の研究開発

当社グループは、リサイクルの拡大推進が気候変動問題及び海洋プラスチックごみ問題の有効な対策の一つと考え、単一素材におけるリサイクルの技術と仕組みが確立しているエフピコ方式のリサイクル「トレーtoトレー」「ボトルtoトレー」を着実に実行してまいります。さらに、発泡ポリスチレン容器の完全循環型リサイクルを目指し、DIC株式会社と協業しケミカルリサイクルの検討を行っております。従来、日用品雑貨等々にリサイクルされていた色柄付き発泡ポリスチレン容器を、ポリスチレンの原料であるスチレンモノマーへ再生し、最終的に当社製品へのリサイクルを目指してまいります。

製品ラインナップ拡大の一環として、2020年6月に上市した植物由来原料を25%配合したバイオマスプラスチック製品に加え、2021年4月には紙トレーを上市し、さらに、丼型の紙容器及びエフピコチューパ(株)にて紙弁当容器(本体・蓋)の上市を予定しております。なお、当社及びエフピコチューパ(株)、エフピコ商事(株)はFSC®認証(FSC®C163782)を全営業所及び紙製品製造工場で取得しております。これら代替素材の特徴や環境に与える影響等について、お取引先様をはじめとするステークホルダーの皆様への正確な情報発信に努めてまいります。

引き続き、技術は進歩するという前提のもと、石油由来のプラスチックに代わる選択肢として、各種リサイクル手法の調査研究や紙・バイオマス等新素材の情報収集を進めるとともに、環境負荷の低い容器の開発を通して、循環型社会の実現と持続可能な社会の構築を目指してまいります。

( ESG・SDGsへの取り組み )

当社グループは、エフピコ方式のリサイクル、障がい者雇用に加え、人権やガバナンスに関する取り組みの強化並びに情報開示の充実化を図っております。ダイバーシティ（多様性）の推進に向け、障がいのある従業員が活躍できる仕事、内容を考え、働きやすい職場環境を創出して障がいのある従業員の雇用を促進しております。2021年3月時点で、エフピコグループの障がい者雇用率は12.7%となりました。さらに、女性従業員の職域拡大、継続就業支援、管理職の増加を目指す取り組みに関して「女性活躍推進法に基づく一般事業主行動計画」を厚生労働省の女性の活躍推進企業データベースに掲載し、女性総合職の採用比率を30%以上、女性管理職を50名以上とする目標を定め、様々な取り組みを推進しております。

これらの取り組みの結果、当社は、FTSE Russell社の「FTSE4Good Index Series」及び「FTSE Blossom Japan Index」の2021年6月時点の構成銘柄に3年連続で選定されております。

また、お取引先様と共同し、昨年より子ども食堂への容器提供を実施しており、弁当容器・汁物容器を、2020年5月以降、6回にわたり計476,000セット提供いたしました。加えて、2020年12月には、全国の子ども食堂（200団体）へ三層マスクを計40万枚寄贈いたしました。

引き続き、SDGs（持続可能な開発目標）の実現に向けた取り組みを実施してまいります。

(2) 会計上の見積り及び当該見積りに用いた仮定

前事業年度の有価証券報告書に記載した「経営者による財政状態、経営成績及びキャッシュ・フローの状況の分析」中の重要な会計上の見積り及び当該見積りに用いた仮定の記載について重要な変更はありません。

(3) 経営方針・経営戦略等

当第2四半期連結累計期間において、当社グループが定めている経営方針・経営戦略等について重要な変更及び新たに生じた課題はありません。

(4) 財政状態の状況

当第2四半期連結会計期間末における資産合計は、前連結会計年度末に比べて143億85百万円増加し、2,616億19百万円となりました。主な増減は、売上高の増加を主因とする受取手形及び売掛金の増加29億11百万円、中部ハブセンターの倉庫増築及び関西工場・関西ハブセンターの新設工事などによる有形固定資産の増加82億40百万円であります。

負債合計は、前連結会計年度末に比べて104億42百万円増加し、1,326億96百万円となりました。主な増減は、設備投資資金の調達を主因とする借入金（短期借入金及び長期借入金）の増加43億27百万円、設備関係未払金の増加などによる流動負債その他の増加66億76百万円、未払法人税等の減少23億51百万円であります。

また、純資産合計は、前連結会計年度末に比べて39億42百万円増加し、1,289億23百万円となりました。これは主に、親会社株主に帰属する四半期純利益58億3百万円及び剰余金の配当19億63百万円によるものであります。

配当につきましては、既公表の利益配分に関する基本方針に基づき、中間配当金を1株当たり21円50銭と決定いたしました。期末配当金は1株当たり25円50銭、年間配当金は1株当たり47円を予定しております。

(5) キャッシュ・フローの状況

当第2四半期連結累計期間における現金及び現金同等物（以下「資金」という。）は、前連結会計年度末より16億95百万円増加し、195億80百万円となりました。

(営業活動によるキャッシュ・フロー)

営業活動により獲得した資金は、92億74百万円（前年同期は130億53百万円の資金獲得）となりました。

これは主に、税金等調整前四半期純利益85億54百万円、減価償却費67億25百万円及び仕入債務の増加18億32百万円などによる資金の増加、他方、売上債権の増加29億3百万円及び法人税等の支払額51億33百万円などによる資金の減少によるものであります。

(投資活動によるキャッシュ・フロー)

投資活動により支出した資金は、91億14百万円（前年同期は73億21百万円の資金支出）となりました。

これは主に、関西工場・関西ハブセンターの建設及び生産設備等に関する有形固定資産の取得による支出89億85百万円によるものであります。

(財務活動によるキャッシュ・フロー)

財務活動により獲得した資金は、15億35百万円（前年同期は59億11百万円の資金支出）となりました。

これは主に、長期借入れによる収入140億円、長期借入金の返済による支出96億72百万円、リース債務の返済による支出7億95百万円及び配当金の支払額19億63百万円などによるものであります。



(6) 事業上及び財務上の対処すべき課題

当第2四半期連結累計期間において、当社グループの事業上及び財務上の対処すべき課題に、重要な変更及び新たに生じた課題はありません。

(7) 研究開発活動

当第2四半期連結累計期間におけるグループ全体の研究開発活動の金額は、5億63百万円であります。  
なお、当第2四半期連結累計期間において、当社グループの研究開発活動の状況に重要な変更はありません。

(8) 主要な設備

前連結会計年度末において計画中であった重要な設備の新設等のうち、当第2四半期連結累計期間において完了したものは次のとおりであります。

会社名	事業所名 (所在地)	設備の内容	完了年月	完成後の増加能力
提出会社	中部ハブセンター (岐阜県安八郡輪之内町)	倉庫の増築	2021年9月	中部地区の保管能力が約25%増加

(注) 上記設備は連結子会社であるエフピコ物流株式会社に賃貸しております。

当第2四半期連結累計期間に新たに決定した重要な設備の新設等は次のとおりであります。

(単位：百万円)

会社名	事業所名 (所在地)	設備の内容	投資予定金額		資金調達方法	着手及び完了予定年月		完成後の 増加能力
			総額	既支払額		着手	完了	
提出会社	中部第一工場 (岐阜県安八郡輪之内町)	工場の建替え	8,049	590	自己資金 及び借入金	2021年5月	2022年5月	中部地区の生産能力 が約20%増加
	関西工場・関西ハブ センター(注) (兵庫県小野市)	工場及び倉庫 の新設	25,261	5,399	自己資金 及び借入金	2021年5月	2022年9月	エコ製品等生産能力 増強及び在庫保管能 力26万ケース増

(注) 関西ハブセンターは連結子会社であるエフピコ物流株式会社に賃貸する予定です。

(9) 経営成績に重要な影響を与える要因及び経営戦略の現状と見通し

新型コロナウイルスのワクチン接種が進み、社会経済活動の正常化に向けた動きが見られる中、当社グループは食に関する需要動向の変化を引き続き注視してまいります。

原料面については、当社グループ製品主要原料であるポリスチレンの価格が2021年4月、7月、10月と3回にわたり上昇しております。足元では川上原料であるナフサ、ベンゼン等の価格高騰が続いており、ポリスチレンをはじめ原料全般において更なる値上がりが予想されます。

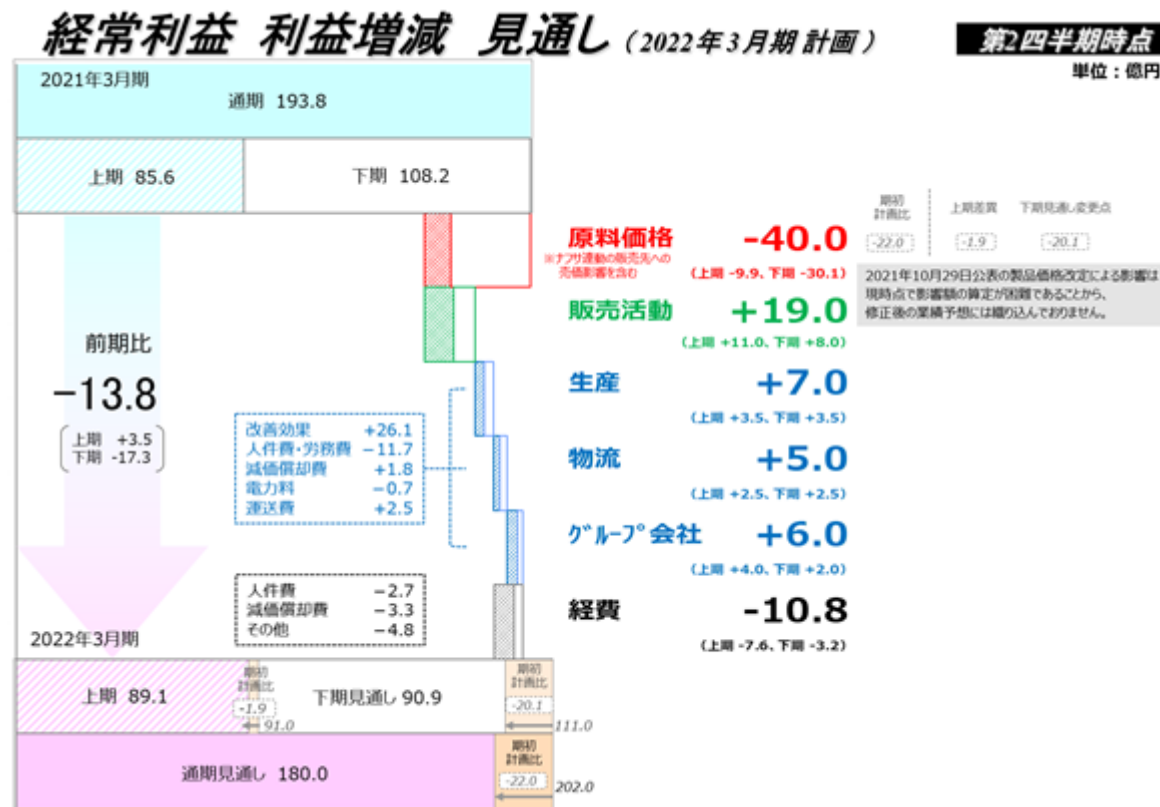
原料価格の上昇に対し、使用済み容器など回収原料の調達量拡大に加え、生産部門における自動化や物流部門における積載効率改善などあらゆる部門で生産性向上の取り組みを実施し利益拡大に努めておりますが、大幅な原料価格の高騰を自助努力で吸収することが極めて困難な状況にあることから、製品価格改定の実施について、2021年10月29日に当社ウェブサイトにて発表いたしました。価格改定幅等の詳細につきましては、開示いたしました資料をご覧ください。

販売面については、スーパーマーケット向けやテイクアウト・デリバリー向けを中心に需要が継続しており、また環境意識の高まりによりエコ製品の引き合いが一段と増加していることから、引き続き堅調な出荷が見込まれます。テイクアウト・デリバリー市場においては、外食業界からの参入に加え、実店舗を持たない料理宅配専門店(ゴーストレストラン)を展開する動きが急速に広がっており、さらに料理宅配大手が配達代行サービス対象地域を大都市圏から全国に拡大する動きが見られるなど、今後さらに市場が拡大・定着していくものと見込まれます。また、今後成長が見込まれるマーケットとして、病院介護食市場や冷凍食品市場への事業展開を図っております。

これらの新マーケット創出に加え、リサイクル技術の研究開発、M&Aなどを通じて、持続的な成長を目指してまいります。

当社グループは、当第2四半期連結累計期間の業績及び現時点での見通しを踏まえ、2021年4月28日の「2021年3月期 決算短信」で公表いたしました通期の連結業績予想を修正いたしました。(6) 詳細につきましては、2021年10月29日公表の「業績予想の修正に関するお知らせ」をご覧ください。なお、2021年10月29日に公表いたしました製品価格改定による2022年3月期の業績に与える影響につきましては、現時点で影響額の算定が困難であることから、修正後の業績予想には織り込んでおりません。今後、開示すべき事項が生じた場合は、速やかにお知らせいたします。

(6) 経常利益 利益増減 修正後の通期見通し



(用語説明)

- エコトレー : スーパーマーケットの店頭などから回収されたポリスチレン容器と工場内端材を原料とするリサイクル発泡ポリスチレン容器(1992年販売開始)
- エコAPET容器 : スーパーマーケットの店頭などから回収されたPET透明容器、PETボトル及び工場内端材を原料とするリサイクルPET(ポリエチレンテレフタレート)透明容器  
耐熱温度+60(2012年販売開始)
- エコOPET容器 : エコAPET容器と同じ原料を使用する二軸延伸PETシートから成形したリサイクルOPET透明容器  
耐油性に優れ、透明度も高くOPS容器(従来からの二軸延伸ポリスチレンシートから成形した透明容器)と同等の耐熱性を実現  
耐熱温度+80(2016年販売開始)
- FSC® : Forest Stewardship Council®(FSC®)は、責任ある森林管理を世界に普及させることを目的とする国際的な非営利団体。FSCは、環境、社会、経済分野の利害関係者の合意によって支持された、責任ある森林管理の原則に基づく規格を定める。

### 3【経営上の重要な契約等】

当第2四半期連結会計期間において、経営上の重要な契約等の決定又は締結等はありません。

### 第3【提出会社の状況】

#### 1【株式等の状況】

##### (1)【株式の総数等】

###### 【株式の総数】

種類	発行可能株式総数(株)
普通株式	240,000,000
計	240,000,000

###### 【発行済株式】

種類	第2四半期会計期間末現在 発行数(株) (2021年9月30日)	提出日現在発行数(株) (2021年11月4日)	上場金融商品取引所名 又は登録認可金融商品 取引業協会名	内容
普通株式	84,568,424	84,568,424	東京証券取引所 (市場第一部)	単元株式数 100株
計	84,568,424	84,568,424	-	-

##### (2)【新株予約権等の状況】

###### 【ストックオプション制度の内容】

該当事項はありません。

###### 【その他の新株予約権等の状況】

該当事項はありません。

##### (3)【行使価額修正条項付新株予約権付社債券等の行使状況等】

該当事項はありません。

##### (4)【発行済株式総数、資本金等の推移】

年月日	発行済株式 総数増減数 (株)	発行済株式 総数残高 (株)	資本金増減額 (百万円)	資本金残高 (百万円)	資本準備金増 減額 (百万円)	資本準備金 残高 (百万円)
2021年7月1日～ 2021年9月30日	-	84,568,424	-	13,150	-	15,487

(5) 【大株主の状況】

2021年9月30日現在

氏名又は名称	住所	所有株式数 (千株)	発行済株式(自己 株式を除く。)の 総数に対する所有 株式数の割合 (%)
株式会社小松安弘興産	東京都港区赤坂1丁目11番12号	28,778	35.17
日本マスタートラスト信託銀行 株式会社(信託口)	東京都港区浜松町2丁目11番3号	7,438	9.09
株式会社日本カストディ銀行 (信託口)	東京都中央区晴海1丁目8番12号	5,332	6.52
積水化成成品工業株式会社	大阪市北区西天満2丁目4番4号	3,165	3.87
株式会社日本カストディ銀行 (信託口9)	東京都中央区晴海1丁目8番12号	2,335	2.85
株式会社西日本シティ銀行	福岡市博多区博多駅前3丁目1番1号	1,760	2.15
エフピコ共栄会	広島県福山市曙町1丁目13番15号	1,538	1.88
株式会社もみじ銀行(常任代理 人 日本マスタートラスト信託 銀行株式会社)	広島市中区胡町1番24号(東京都港区浜松 町2丁目11番3号)	1,525	1.86
日本マスタートラスト信託銀行 株式会社(退職給付信託積水化 成品工業口)	東京都港区浜松町2丁目11番3号	1,200	1.47
第一生命保険株式会社(常任代 理人 株式会社日本カストディ 銀行)	東京都千代田区有楽町1丁目13番1号(東 京都中央区晴海1丁目8番12号)	1,102	1.35
計	-	54,176	66.20

(6) 【議決権の状況】

【発行済株式】

2021年9月30日現在

区分	株式数(株)	議決権の数(個)	内容
無議決権株式	-	-	-
議決権制限株式(自己株式等)	-	-	-
議決権制限株式(その他)	-	-	-
完全議決権株式(自己株式等)	(自己保有株式) 普通株式 2,735,000	-	-
完全議決権株式(その他)	普通株式 81,825,400	818,254	-
単元未満株式	普通株式 8,024	-	1単元(100株)未満の株式
発行済株式総数	84,568,424	-	-
総株主の議決権	-	818,254	-

【自己株式等】

2021年9月30日現在

所有者の氏名 又は名称	所有者の住所	自己名義 所有株式数 (株)	他人名義 所有株式数 (株)	所有株式数 の合計 (株)	発行済株式総数に 対する所有株式数 の割合(%)
(自己保有株式) 株式会社エフピコ	広島県福山市曙町1丁目 13番15号	2,735,000	-	2,735,000	3.23
計	-	2,735,000	-	2,735,000	3.23

2 【役員の状況】

該当事項はありません。

## 第4【経理の状況】

### 1. 四半期連結財務諸表の作成方法について

当社の四半期連結財務諸表は、「四半期連結財務諸表の用語、様式及び作成方法に関する規則」（平成19年内閣府令第64号）に基づいて作成しております。

### 2. 監査証明について

当社は、金融商品取引法第193条の2第1項の規定に基づき、第2四半期連結会計期間（2021年7月1日から2021年9月30日まで）及び第2四半期連結累計期間（2021年4月1日から2021年9月30日まで）に係る四半期連結財務諸表について、有限責任監査法人トーマツによる四半期レビューを受けております。

## 1【四半期連結財務諸表】

## (1)【四半期連結貸借対照表】

(単位：百万円)

	前連結会計年度 (2021年3月31日)	当第2四半期連結会計期間 (2021年9月30日)
<b>資産の部</b>		
流動資産		
現金及び預金	17,884	19,580
受取手形及び売掛金	36,761	39,672
商品及び製品	19,500	19,740
仕掛品	93	126
原材料及び貯蔵品	2,802	3,218
その他	3,627	4,442
貸倒引当金	29	28
流動資産合計	80,641	86,752
固定資産		
有形固定資産		
建物及び構築物(純額)	76,585	80,185
機械装置及び運搬具(純額)	31,996	32,591
土地	36,221	36,468
リース資産(純額)	1,977	1,886
その他(純額)	7,833	11,723
有形固定資産合計	154,615	162,855
無形固定資産		
のれん	694	554
その他	1,364	1,335
無形固定資産合計	2,059	1,889
投資その他の資産	9,918	10,122
固定資産合計	166,592	174,866
資産合計	247,234	261,619
<b>負債の部</b>		
流動負債		
買掛金	21,184	23,017
短期借入金	16,326	14,647
コマーシャル・ペーパー	18,000	18,000
未払法人税等	4,308	1,956
賞与引当金	2,911	2,775
役員賞与引当金	152	84
火災損失引当金	220	-
その他	15,422	22,099
流動負債合計	78,527	82,580
固定負債		
長期借入金	36,966	42,973
役員退職慰労引当金	640	695
執行役員退職慰労引当金	51	61
退職給付に係る負債	4,635	4,971
その他	1,432	1,414
固定負債合計	43,726	50,115
負債合計	122,253	132,696

(単位：百万円)

	前連結会計年度 (2021年3月31日)	当第2四半期連結会計期間 (2021年9月30日)
<b>純資産の部</b>		
株主資本		
資本金	13,150	13,150
資本剰余金	15,487	15,545
利益剰余金	99,959	103,799
自己株式	5,617	5,561
株主資本合計	122,980	126,934
その他の包括利益累計額		
その他有価証券評価差額金	1,412	1,439
退職給付に係る調整累計額	42	94
その他の包括利益累計額合計	1,369	1,345
非支配株主持分	630	643
純資産合計	124,980	128,923
負債純資産合計	247,234	261,619



( 2 ) 【四半期連結損益計算書及び四半期連結包括利益計算書】

【四半期連結損益計算書】

【第 2 四半期連結累計期間】

( 単位 : 百万円 )

	前第 2 四半期連結累計期間 (自 2020年 4 月 1 日 至 2020年 9 月30日)	当第 2 四半期連結累計期間 (自 2021年 4 月 1 日 至 2021年 9 月30日)
売上高	91,851	97,367
売上原価	61,629	65,635
売上総利益	30,221	31,731
販売費及び一般管理費	1 21,910	1 23,183
営業利益	8,311	8,548
営業外収益		
受取利息	0	0
受取配当金	64	71
持分法による投資利益	19	27
スクラップ売却益	53	73
その他	202	270
営業外収益合計	341	443
営業外費用		
支払利息	44	32
その他	42	52
営業外費用合計	87	84
経常利益	8,564	8,907
特別利益		
受取保険金	-	2 2,362
特別利益合計	-	2,362
特別損失		
固定資産除売却損	216	191
固定資産圧縮損	-	2 2,229
火災損失	-	2 61
退職給付費用	-	232
特別損失合計	216	2,714
税金等調整前四半期純利益	8,347	8,554
法人税、住民税及び事業税	2,977	2,850
法人税等調整額	336	146
法人税等合計	2,641	2,704
四半期純利益	5,706	5,850
非支配株主に帰属する四半期純利益	52	46
親会社株主に帰属する四半期純利益	5,653	5,803

【四半期連結包括利益計算書】  
【第2四半期連結累計期間】

(単位：百万円)

	前第2四半期連結累計期間 (自 2020年4月1日 至 2020年9月30日)	当第2四半期連結累計期間 (自 2021年4月1日 至 2021年9月30日)
四半期純利益	5,706	5,850
その他の包括利益		
その他有価証券評価差額金	470	26
退職給付に係る調整額	20	51
持分法適用会社に対する持分相当額	1	0
その他の包括利益合計	489	24
四半期包括利益	6,196	5,826
(内訳)		
親会社株主に係る四半期包括利益	6,143	5,779
非支配株主に係る四半期包括利益	52	46

(3)【四半期連結キャッシュ・フロー計算書】

(単位：百万円)

	前第2四半期連結累計期間 (自 2020年4月1日 至 2020年9月30日)	当第2四半期連結累計期間 (自 2021年4月1日 至 2021年9月30日)
<b>営業活動によるキャッシュ・フロー</b>		
税金等調整前四半期純利益	8,347	8,554
減価償却費	6,821	6,725
賞与引当金の増減額(は減少)	269	136
役員賞与引当金の増減額(は減少)	49	67
貸倒引当金の増減額(は減少)	13	9
役員退職慰労引当金の増減額(は減少)	8	54
執行役員退職慰労引当金の増減額(は減少)	3	9
退職給付に係る負債の増減額(は減少)	159	335
受取利息及び受取配当金	65	72
支払利息	44	32
持分法による投資損益(は益)	19	27
固定資産除売却損益(は益)	216	181
固定資産圧縮損	-	2,229
受取保険金	-	2,362
火災損失	-	61
売上債権の増減額(は増加)	2,045	2,903
棚卸資産の増減額(は増加)	1,500	688
未収入金の増減額(は増加)	65	274
仕入債務の増減額(は減少)	769	1,832
その他	43	972
小計	15,933	12,501
利息及び配当金の受取額	65	72
利息の支払額	45	32
保険金の受取額	-	2,190
火災損失の支払額	-	323
法人税等の支払額	2,900	5,133
営業活動によるキャッシュ・フロー	13,053	9,274
<b>投資活動によるキャッシュ・フロー</b>		
有形固定資産の取得による支出	7,007	8,985
その他	314	129
投資活動によるキャッシュ・フロー	7,321	9,114
<b>財務活動によるキャッシュ・フロー</b>		
長期借入れによる収入	11,900	14,000
長期借入金の返済による支出	14,892	9,672
リース債務の返済による支出	1,190	795
配当金の支払額	1,694	1,963
その他	33	33
財務活動によるキャッシュ・フロー	5,911	1,535
現金及び現金同等物の増減額(は減少)	179	1,695
現金及び現金同等物の期首残高	20,288	17,884
現金及び現金同等物の四半期末残高	20,108	19,580

【注記事項】

(会計方針の変更)

(収益認識に関する会計基準等の適用)

「収益認識に関する会計基準」(企業会計基準第29号 2020年3月31日。以下「収益認識会計基準」という。)等を第1四半期連結会計期間の期首から適用し、約束した財又はサービスの支配が顧客に移転した時点で、当該財又はサービスと交換に受け取ると見込まれる金額で収益を認識することといたしました。

これによる変更は主として以下のとおりであります。

顧客に支払われる対価の一部の控除

顧客に支払われる対価の一部について以下の処理に変更しております。

(会計基準等の適用前)

顧客に支払われる対価の一部を販売促進費として販売費及び一般管理費に計上

(会計基準等の適用後)

顧客に支払われる対価の一部を売上高から控除して表示

手数料部分を売上高として計上すべきと判断した取引の純額表示

当社グループの関与状況を勘案して手数料部分を純額で売上高と計上することが適切と判断した取引について以下の処理に変更しております。

(会計基準等の適用前)

顧客から受領する対価の総額を売上高として計上し、他の取引当事者へ支払う対価の総額を売上原価として計上

(会計基準等の適用後)

顧客から受領する対価の総額から他の取引当事者へ支払う対価を差し引いた当社グループが受領する手数料部分を売上高として表示

当該会計方針の変更は、原則として遡及適用され、前年四半期及び前連結会計年度については遡及適用後の四半期連結財務諸表及び連結財務諸表となっております。

この結果、遡及適用を行う前と比べて、前第2四半期連結累計期間の売上高が4,543百万円減少しましたが、売上原価が1,718百万円、販売費及び一般管理費が2,825百万円減少したことにより、営業利益、経常利益及び税金等調整前四半期純利益に影響はありません。

なお、「四半期財務諸表に関する会計基準」(企業会計基準第12号 2020年3月31日)第28-15項に定める経過的な取扱いに従って、前第2四半期連結累計期間に係る顧客との契約から生じる収益を分解した情報を記載しておりません。

(四半期連結貸借対照表関係)

資産の金額から直接控除している貸倒引当金の額

	前連結会計年度 (2021年3月31日)	当第2四半期連結会計期間 (2021年9月30日)
投資その他の資産	86百万円	78百万円

(四半期連結損益計算書関係)

1 販売費及び一般管理費のうち、主要な費目及び金額は、次のとおりであります。

	前第2四半期連結累計期間 (自 2020年4月1日 至 2020年9月30日)	当第2四半期連結累計期間 (自 2021年4月1日 至 2021年9月30日)
運搬及び保管費	8,820百万円	9,228百万円
従業員給与	4,079	4,398
役員賞与引当金繰入額	54	84
賞与引当金繰入額	1,336	1,309
退職給付費用	267	194
役員退職慰労引当金繰入額	49	54
執行役員退職慰労引当金繰入額	8	9
貸倒引当金繰入額	16	9

2 火災損失、受取保険金及び固定資産圧縮損

火災損失及び受取保険金は、2020年11月に発生した当社中部第一工場の火災による損失及び当該火災に関わる保険金であります。また、固定資産圧縮損は焼失した工場の代替資産として建設中の新工場に係るものであります。

(四半期連結キャッシュ・フロー計算書関係)

現金及び現金同等物の四半期末残高と四半期連結貸借対照表に掲記されている科目の金額との関係は、次のとおりであります。

	前第2四半期連結累計期間 (自 2020年4月1日 至 2020年9月30日)	当第2四半期連結累計期間 (自 2021年4月1日 至 2021年9月30日)
現金及び預金勘定	20,108百万円	19,580百万円
現金及び現金同等物	20,108	19,580

(株主資本等関係)

前第2四半期連結累計期間(自 2020年4月1日 至 2020年9月30日)

1. 配当金支払額

(決議)	株式の種類	配当金の総額 (百万円)	1株当たり 配当額 (円)	基準日	効力発生日	配当の原資
2020年5月22日 取締役会	普通株式	1,694	41	2020年3月31日	2020年6月5日	利益剰余金

(注) 当社は、2020年10月1日付で普通株式1株につき2株の割合で株式分割を行っております。「1株当たり配当額」については、株式分割前の株式数を基準に算定しております。

2. 基準日が当第2四半期連結累計期間に属する配当のうち、配当の効力発生日が当第2四半期連結会計期間の末日後となるもの

(決議)	株式の種類	配当金の総額 (百万円)	1株当たり 配当額 (円)	基準日	効力発生日	配当の原資
2020年10月30日 取締役会	普通株式	1,695	41	2020年9月30日	2020年11月25日	利益剰余金

(注) 当社は、2020年10月1日付で普通株式1株につき2株の割合で株式分割を行っております。「1株当たり配当額」については、株式分割前の株式数を基準に算定しております。

3. 株主資本の金額の著しい変動

当社は、2020年7月31日開催の取締役会決議に基づき、2020年8月18日付で自己株式2,000,000株の消却を実施しております。この結果、当第2四半期連結累計期間において資本剰余金が440百万円、利益剰余金が3,019百万円、自己株式が3,460百万円それぞれ減少しております。

当第2四半期連結累計期間(自 2021年4月1日 至 2021年9月30日)

1. 配当金支払額

(決議)	株式の種類	配当金の総額 (百万円)	1株当たり 配当額 (円)	基準日	効力発生日	配当の原資
2021年5月21日 取締役会	普通株式	1,963	24	2021年3月31日	2021年6月7日	利益剰余金

2. 基準日が当第2四半期連結累計期間に属する配当のうち、配当の効力発生日が当第2四半期連結会計期間の末日後となるもの

(決議)	株式の種類	配当金の総額 (百万円)	1株当たり 配当額 (円)	基準日	効力発生日	配当の原資
2021年10月29日 取締役会	普通株式	1,759	21.5	2021年9月30日	2021年11月24日	利益剰余金

(セグメント情報等)

【セグメント情報】

当社グループは、簡易食品容器関連事業の単一セグメントであるため、記載を省略しております。

(収益認識関係)

顧客との契約から生じる収益を分解した情報

当第2四半期連結累計期間(自2021年4月1日至2021年9月30日)

当社グループは、簡易食品容器関連事業の単一セグメントであるため、品目別に記載しております。

品目	売上高(百万円)	前年同期比(%)
製品		
トレー容器	19,559	103.0
弁当・惣菜容器	54,237	105.2
その他製品	1,566	105.2
小計	75,364	104.6
商品		
包装資材	20,995	110.2
その他商品	1,008	129.4
小計	22,003	111.0
合計	97,367	106.0

(1株当たり情報)

1株当たり四半期純利益及び算定上の基礎は、以下のとおりであります。

	前第2四半期連結累計期間 (自2020年4月1日 至2020年9月30日)	当第2四半期連結累計期間 (自2021年4月1日 至2021年9月30日)
1株当たり四半期純利益	68円37銭	70円93銭
(算定上の基礎)		
親会社株主に帰属する 四半期純利益(百万円)	5,653	5,803
普通株主に帰属しない金額(百万円)	-	-
普通株式に係る親会社株主に帰属する 四半期純利益(百万円)	5,653	5,803
普通株式の期中平均株式数(千株)	82,688	81,817

- (注) 1. 潜在株式調整後1株当たり四半期純利益については、潜在株式が存在しないため記載しておりません。  
2. 当社は、2020年10月1日付で普通株式1株につき2株の割合で株式分割を行っております。前連結会計年度の期首に当該株式分割が行われたと仮定して、「1株当たり四半期純利益」及び「普通株式の期中平均株式数(千株)」を算定しております。

(重要な後発事象)

該当事項はありません。

## 2【その他】

2021年10月29日開催の取締役会において、当期中間配当に関し、次のとおり決議いたしました。

配当金の総額	1,759百万円
1株当たりの金額	21円50銭
支払請求の効力発生日及び支払開始日	2021年11月24日

(注) 2021年9月30日現在の株主名簿に記載又は記録された株主に対し、支払いを行います。



## 第二部【提出会社の保証会社等の情報】

該当事項はありません。

## 独立監査人の四半期レビュー報告書

2021年11月4日

株式会社エフピコ

取締役会 御中

有限責任監査法人トーマツ  
広島事務所

指定有限責任社員  
業務執行社員 公認会計士 中原 晃生

指定有限責任社員  
業務執行社員 公認会計士 下平 雅和

### 監査人の結論

当監査法人は、金融商品取引法第193条の2第1項の規定に基づき、「経理の状況」に掲げられている株式会社エフピコの2021年4月1日から2022年3月31日までの連結会計年度の第2四半期連結会計期間（2021年7月1日から2021年9月30日まで）及び第2四半期連結累計期間（2021年4月1日から2021年9月30日まで）に係る四半期連結財務諸表、すなわち、四半期連結貸借対照表、四半期連結損益計算書、四半期連結包括利益計算書、四半期連結キャッシュ・フロー計算書及び注記について四半期レビューを行った。

当監査法人が実施した四半期レビューにおいて、上記の四半期連結財務諸表が、我が国において一般に公正妥当と認められる四半期連結財務諸表の作成基準に準拠して、株式会社エフピコ及び連結子会社の2021年9月30日現在の財政状態並びに同日をもって終了する第2四半期連結累計期間の経営成績及びキャッシュ・フローの状況を適正に表示していないと信じさせる事項が全ての重要な点において認められなかった。

### 監査人の結論の根拠

当監査法人は、我が国において一般に公正妥当と認められる四半期レビューの基準に準拠して四半期レビューを行った。四半期レビューの基準における当監査法人の責任は、「四半期連結財務諸表の四半期レビューにおける監査人の責任」に記載されている。当監査法人は、我が国における職業倫理に関する規定に従って、会社及び連結子会社から独立しており、また、監査人としてのその他の倫理上の責任を果たしている。当監査法人は、結論の表明の基礎となる証拠を入手したと判断している。

### 四半期連結財務諸表に対する経営者及び監査等委員会の責任

経営者の責任は、我が国において一般に公正妥当と認められる四半期連結財務諸表の作成基準に準拠して四半期連結財務諸表を作成し適正に表示することにある。これには、不正又は誤謬による重要な虚偽表示のない四半期連結財務諸表を作成し適正に表示するために経営者が必要と判断した内部統制を整備及び運用することが含まれる。

四半期連結財務諸表を作成するに当たり、経営者は、継続企業の前提に基づき四半期連結財務諸表を作成することが適切であるかどうかを評価し、我が国において一般に公正妥当と認められる四半期連結財務諸表の作成基準に基づいて継続企業に関する事項を開示する必要がある場合には当該事項を開示する責任がある。

監査等委員会の責任は、財務報告プロセスの整備及び運用における取締役の職務の執行を監視することにある。

### 四半期連結財務諸表の四半期レビューにおける監査人の責任

監査人の責任は、監査人が実施した四半期レビューに基づいて、四半期レビュー報告書において独立の立場から四半期連結財務諸表に対する結論を表明することにある。

監査人は、我が国において一般に公正妥当と認められる四半期レビューの基準に従って、四半期レビューの過程を通じて、職業的専門家としての判断を行い、職業的懐疑心を保持して以下を実施する。

- 主として経営者、財務及び会計に関する事項に責任を有する者等に対する質問、分析的手続その他の四半期レビュー手続を実施する。四半期レビュー手続は、我が国において一般に公正妥当と認められる監査の基準に準拠して実施される年度の財務諸表の監査に比べて限定された手続である。
- 継続企業の前提に関する事項について、重要な疑義を生じさせるような事象又は状況に関して重要な不確実性が認められると判断した場合には、入手した証拠に基づき、四半期連結財務諸表において、我が国において一般に公正妥当と認められる四半期連結財務諸表の作成基準に準拠して、適正に表示されていないと信じさせる事項が認められないかどうか結論付ける。また、継続企業の前提に関する重要な不確実性が認められる場合は、四半期レビュー報告書において四半期連結財務諸表の注記事項に注意を喚起すること、又は重要な不確実性に関する四半期連結財務諸表の注記事項が適切でない場合は、四半期連結財務諸表に対して限定付結論又は否定的結論を表明することが求められている。監査人の結論は、四半期レビュー報告書日までに入手した証拠に基づいているが、将来の事象や状況により、企業は継続企業として存続できなくなる可能性がある。

- ・ 四半期連結財務諸表の表示及び注記事項が、我が国において一般に公正妥当と認められる四半期連結財務諸表の作成基準に準拠していないと信じさせる事項が認められないかどうかとともに、関連する注記事項を含めた四半期連結財務諸表の表示、構成及び内容、並びに四半期連結財務諸表が基礎となる取引や会計事象を適正に表示していないと信じさせる事項が認められないかどうかを評価する。
- ・ 四半期連結財務諸表に対する結論を表明するために、会社及び連結子会社の財務情報に関する証拠を入手する。監査人は、四半期連結財務諸表の四半期レビューに関する指示、監督及び実施に関して責任がある。監査人は、単独で監査人の結論に対して責任を負う。

監査人は、監査等委員会に対して、計画した四半期レビューの範囲とその実施時期、四半期レビュー上の重要な発見事項について報告を行う。

監査人は、監査等委員会に対して、独立性についての我が国における職業倫理に関する規定を遵守したこと、並びに監査人の独立性に影響を与えると合理的に考えられる事項、及び阻害要因を除去又は軽減するためにセーフガードを講じている場合はその内容について報告を行う。

#### 利害関係

会社及び連結子会社と当監査法人又は業務執行社員との間には、公認会計士法の規定により記載すべき利害関係はない。

以 上

- 
- (注) 1. 上記は四半期レビュー報告書の原本に記載された事項を電子化したものであり、その原本は当社(四半期報告書提出会社)が別途保管しております。
2. XBRLデータは四半期レビューの対象には含まれておりません。