

【表紙】

【提出書類】 四半期報告書

【根拠条文】 金融商品取引法第24条の4の7第1項

【提出先】 関東財務局長

【提出日】 2021年11月10日

【四半期会計期間】 第118期第2四半期(自 2021年7月1日 至 2021年9月30日)

【会社名】 株式会社タクマ

【英訳名】 TAKUMA CO., LTD.

【代表者の役職氏名】 代表取締役社長兼社長執行役員 南條 博昭

【本店の所在の場所】 兵庫県尼崎市金楽寺町二丁目2番33号

【電話番号】 06 (6483) 2609 (代表)

【事務連絡者氏名】 経営企画本部広報・IR部長 小林 寛幸

【最寄りの連絡場所】 東京都港区芝浦三丁目9番1号(芝浦ルネサイトタワー内)  
当社東京支社

【電話番号】 03 (5730) 9200 (代表)

【事務連絡者氏名】 コーポレート・サービス本部総務部東京総務課長 高田 広伸

【縦覧に供する場所】 株式会社タクマ東京支社  
(東京都港区芝浦三丁目9番1号(芝浦ルネサイトタワー内))

株式会社タクマ中部支店  
(名古屋市中村区名駅三丁目22番8号(大東海ビル内))

株式会社東京証券取引所  
(東京都中央区日本橋兜町2番1号)

## 第一部 【企業情報】

### 第1 【企業の概況】

#### 1 【主要な経営指標等の推移】

回次	第117期 第2四半期 連結累計期間	第118期 第2四半期 連結累計期間	第117期
会計期間	自 2020年4月1日 至 2020年9月30日	自 2021年4月1日 至 2021年9月30日	自 2020年4月1日 至 2021年3月31日
売上高 (百万円)	70,352	59,234	146,726
経常利益 (百万円)	6,244	3,222	11,028
親会社株主に帰属する 四半期(当期)純利益 (百万円)	4,725	2,257	7,529
四半期包括利益又は包括利益 (百万円)	4,911	2,427	8,344
純資産額 (百万円)	88,584	91,745	90,555
総資産額 (百万円)	166,054	165,198	177,741
1株当たり四半期(当期)純利益 (円)	58.22	27.78	92.73
潜在株式調整後1株当たり 四半期(当期)純利益 (円)			
自己資本比率 (%)	53.1	55.3	50.7
営業活動による キャッシュ・フロー (百万円)	4,046	19,440	1,680
投資活動による キャッシュ・フロー (百万円)	833	1,600	2,053
財務活動による キャッシュ・フロー (百万円)	1,583	6,843	1,903
現金及び現金同等物の 四半期末(期末)残高 (百万円)	46,385	54,719	42,957

回次	第117期 第2四半期 連結会計期間	第118期 第2四半期 連結会計期間
会計期間	自 2020年7月1日 至 2020年9月30日	自 2021年7月1日 至 2021年9月30日
1株当たり四半期純利益 (円)	35.16	18.02

- (注) 1. 当社は四半期連結財務諸表を作成しておりますので、提出会社の主要な経営指標等の推移については記載していません。
2. 「収益認識に関する会計基準」(企業会計基準第29号 2020年3月31日)等を第1四半期連結会計期間の期首から適用しており、当第2四半期連結累計期間及び当第2四半期連結会計期間に係る主要な経営指標等については、当該会計基準等を適用した後の指標等となっております。
3. 潜在株式調整後1株当たり四半期(当期)純利益については、潜在株式が存在しないため記載していません。

#### 2 【事業の内容】

当第2四半期連結累計期間において、当社及び主要な関係会社が営む事業の内容について、重要な変更はありません。

なお、主要な関係会社の異動は、次のとおりであります。

環境・エネルギー(国内)事業において、第1四半期連結会計期間より、重要性が増したことから、(株)アイメット、エナジーメイト(株)、かしはらハイトラスト(株)及びうわじまハイトラスト(株)を連結子会社としております。また、当第2四半期連結会計期間より、新たに設立した函館ハイトラスト(株)を連結子会社としております。

## 第2 【事業の状況】

### 1 【事業等のリスク】

当第2四半期連結累計期間において、当四半期報告書に記載した事業の状況、経理の状況等に関する事項のうち、経営者が連結会社の財政状態、経営成績及びキャッシュ・フローの状況に重要な影響を与える可能性があると認識している主要なリスクの発生又は前事業年度の有価証券報告書に記載した「事業等のリスク」についての重要な変更はありません。

### 2 【経営者による財政状態、経営成績及びキャッシュ・フローの状況の分析】

文中の将来に関する事項は、当四半期連結会計期間の末日現在において判断したものであります。

なお、「収益認識に関する会計基準」（企業会計基準第29号 2020年3月31日）等を第1四半期連結会計期間の期首から適用しております。詳細については、「第4 経理の状況 1 四半期連結財務諸表 注記事項（会計方針の変更）」をご参照ください。

#### (1) 財政状態及び経営成績の状況

##### 経営成績

(単位：百万円)

セグメントの名称	当第2四半期連結累計期間				前年同期比増減額		
	受注高	売上高	営業損益	受注残高	受注高	売上高	営業損益
環境・エネルギー(国内)事業	77,554	48,142	3,591	406,554	25,968	10,765	2,951
環境・エネルギー(海外)事業	395	459	86	364	0	294	76
民生熱エネルギー事業	9,339	7,543	110	6,316	576	105	70
設備・システム事業	5,045	3,463	324	6,930	386	49	31
計	92,334	59,609	3,939	420,166	26,931	10,903	2,925
調整額	200	375	1,000	114	131	214	37
合計	92,133	59,234	2,938	420,052	26,799	11,118	2,888

当社グループの当第2四半期連結累計期間における経営成績は、主に環境・エネルギー(国内)事業の減少により受注高は前年同期に比べ26,799百万円減少の92,133百万円、売上高は11,118百万円減少の59,234百万円となりました。

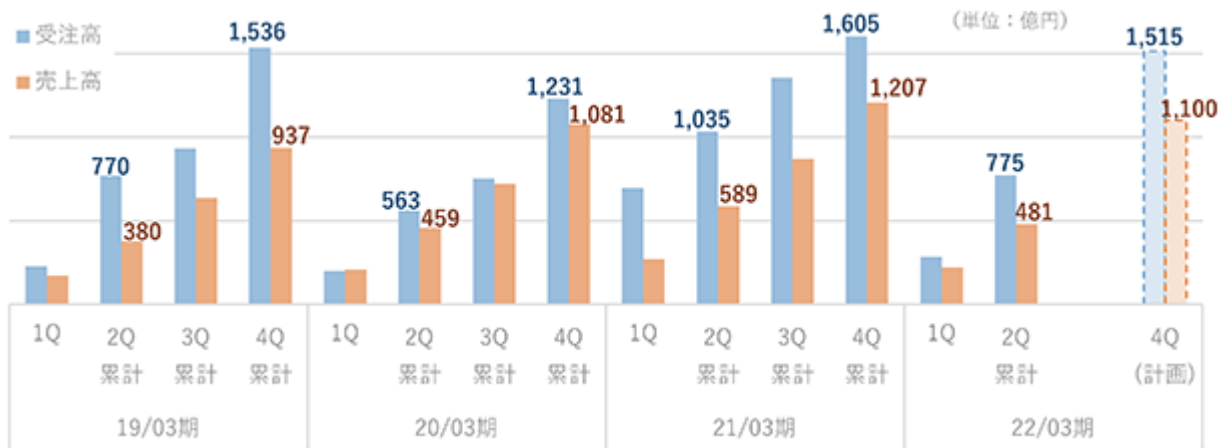
損益面においては、主に環境・エネルギー(国内)事業の減益により、前年同期に比べ営業利益は2,888百万円減少の2,938百万円、経常利益は3,022百万円減少の3,222百万円、親会社株主に帰属する四半期純利益は2,468百万円減少の2,257百万円となりました。

なお、新型コロナウイルス感染症による先行きの不透明感から、一部において設備投資意欲の減退や、計画延期等の影響も見られ、また、鋼材をはじめとする資機材価格の上昇など先行きに留意が必要な状況となっているものの、当第2四半期連結累計期間の経営成績において重要な影響は見られておりません。

セグメントごとの経営成績は次のとおりであります。

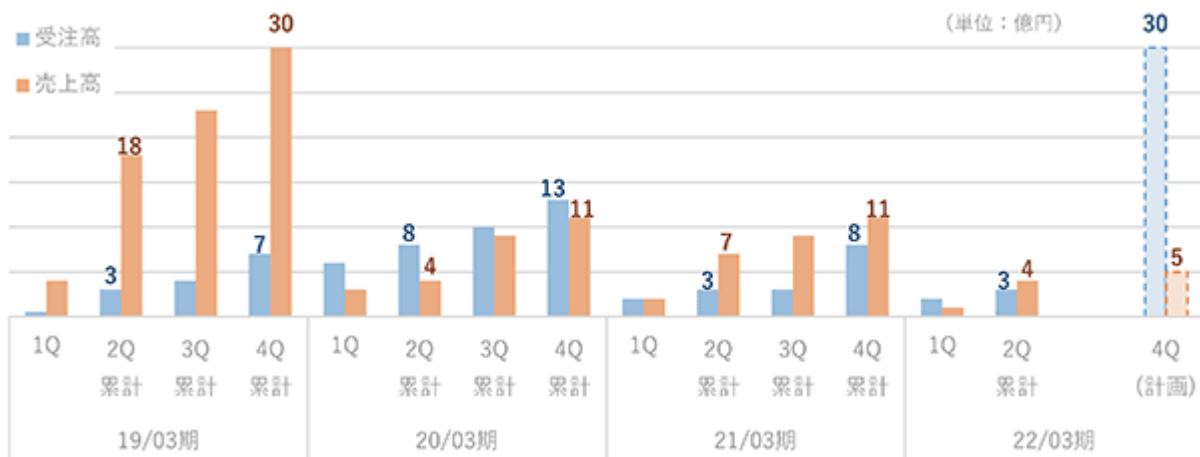
[ 環境・エネルギー(国内)事業 ]

当第2四半期連結累計期間においては、引き続き堅調な需要の獲得に努め、ごみ処理プラントのD B O事業(建設・運営事業)1件、長期O & 1件、バイオマス発電プラントの建設工事2件などを受注しましたが、D B O事業(建設・運営事業)を含むごみ処理プラントの新設工事3件、基幹改良工事2件など、比較的大型の案件受注が多かった前年同期に比べ、受注高は25,968百万円減少の77,554百万円となりました。また、主にE P C事業における案件構成の変化により、売上高は前年同期に比べ10,765百万円減少の48,142百万円、営業利益は2,951百万円減少の3,591百万円となりました。



[ 環境・エネルギー(海外)事業 ]

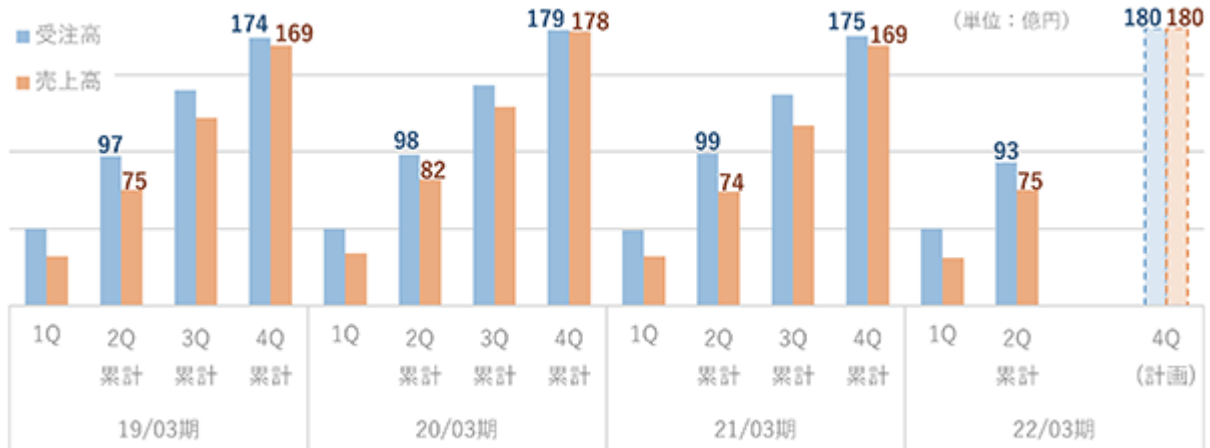
当第2四半期連結累計期間においては、新設プラント案件の受注がなかったことから、受注高は前年同期並みの395百万円となりました。また、新設プラント案件の売上計上があった前年同期に比べ、売上高は294百万円減少の459百万円、営業損失が前年同期の10百万円から86百万円となりました。



[ 民生熱エネルギー事業 ]

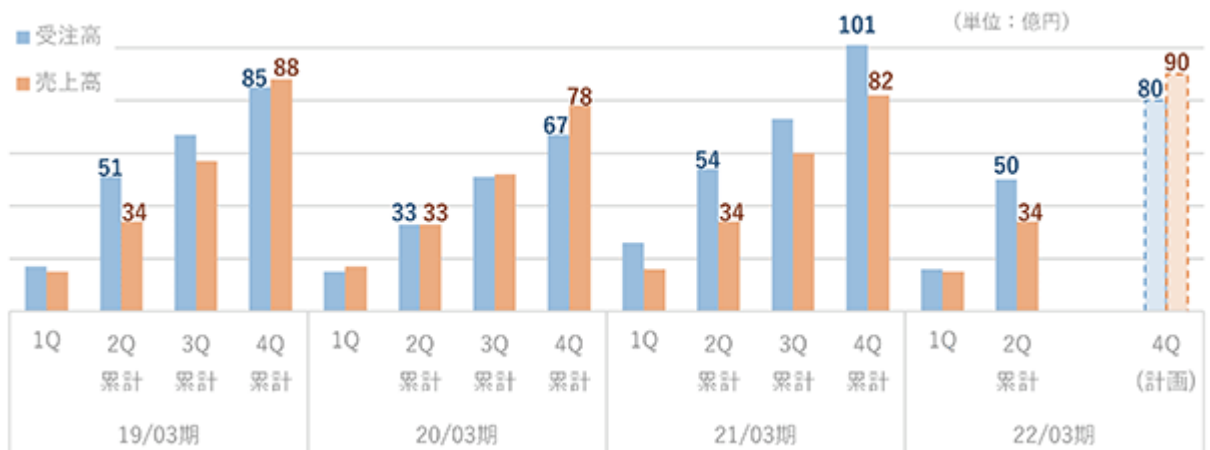
新型コロナウイルス感染症の影響により落ち込んだ需要は、一部において回復の兆しが見られましたが、緊急事態宣言やまん延防止等重点措置の断続的な発出を受けて、当第2四半期連結累計期間においては本格的な回復には至りませんでした。

このような状況の下、引き続き需要の獲得に努めた結果、受注高は大型案件の受注が多かった前年同期に比べ576百万円減少の9,339百万円となったものの、売上高は7,543百万円、営業利益は110百万円といずれも前年同期に比べ若干の増加となりました。



[ 設備・システム事業 ]

当第2四半期連結累計期間においては、新型コロナウイルス感染症の影響により民間向けの建築設備工事において計画延期等の影響が見られ、受注高は前年同期に比べ386百万円減少の5,045百万円となりました。一方、拡大基調にある市場環境を受けて半導体産業用設備が堅調に推移したことから、売上高は3,463百万円、営業利益は324百万円といずれも前年同期に比べ若干の増加となりました。



なお、環境・エネルギー(国内)事業においては、第3四半期以降にごみ処理プラントの建設工事や運営事業のほか、バイオマス発電プラントの受注を見込んでおり、また、受注済みプラントの建設工事も順調に進捗しております。当社グループの業績において、新型コロナウイルス感染症による重要な影響は見られておらず、引き続き、今期目標の受注高180,000百万円、経常利益11,000百万円の達成に向けて鋭意取り組んで参ります。

但し、新型コロナウイルス感染症の影響について、これまで以上に事態が深刻化した場合、需要減退・発注延期に伴う新規受注の減少や受注済案件の納期延長に伴う売上の減少等の影響が生じる可能性があります。

## 財政状態

当第2四半期連結会計期間末の総資産は165,198百万円と前連結会計年度末に比べ12,543百万円の減少となりました。これは主に、現金及び預金が11,988百万円の増加となったものの、受取手形、売掛金及び契約資産が28,534百万円の減少となったことによるものであります。

負債は73,453百万円と前連結会計年度末に比べ13,733百万円の減少となりました。これは主に、短期借入金が5,302百万円の減少、支払手形及び買掛金、電子記録債務があわせて2,602百万円の減少となったことによるものであります。

純資産は91,745百万円と前連結会計年度末に比べ1,190百万円の増加となりました。これは主に、親会社株主に帰属する四半期純利益の計上等により利益剰余金が942百万円の増加となったことによるものであります。

この結果、当第2四半期連結会計期間末の自己資本比率は55.3%と前連結会計年度末に比べ4.6ポイントの増加となりました。

なお、当第2四半期連結会計期間末の財政状態において、新型コロナウイルス感染症による重要な影響は見られておりません。

## (2) キャッシュ・フローの状況

当第2四半期連結累計期間における現金及び現金同等物は、前連結会計年度末に比べ11,761百万円増加し、四半期末残高は54,719百万円となりました。各キャッシュ・フローの状況は以下のとおりであります。

### 営業活動によるキャッシュ・フロー

営業活動によるキャッシュ・フローは、19,440百万円の資金の増加（前年同期は4,046百万円の資金の増加）となりました。これは主に、仕入債務により3,042百万円の減少となったほか、法人税等の支払額が2,734百万円となったものの、売上債権により29,856百万円の増加となったことによるものであります。

### 投資活動によるキャッシュ・フロー

投資活動によるキャッシュ・フローは、1,600百万円の資金の減少（前年同期は833百万円の資金の減少）となりました。これは主に、有形固定資産の取得による支出により739百万円の減少となったほか、貸付けによる支出により597百万円の減少となったことによるものであります。

### 財務活動によるキャッシュ・フロー

財務活動によるキャッシュ・フローは、6,843百万円の資金の減少（前年同期は1,583百万円の資金の減少）となりました。これは主に、短期借入金の純増減額が5,200百万円の減少となったほか、配当金の支払額が1,461百万円となったことによるものであります。

当社グループは、運転資金をはじめ、将来の事業展開に備えた設備投資、研究開発にかかる資金について、自己資金、前受金のほか、金融機関からの借入金によることとしており、今後も事業活動に必要な資金の調達に困難が生じることはないと考えております。なお、複数の金融機関とコミットメントライン契約を締結し、新型コロナウイルス感染症をはじめとする不測の事態等に備えて流動性を補完しております。

## (3) 研究開発活動

当第2四半期連結累計期間において当社グループの研究開発活動の状況に重要な変更はありません。

なお、当第2四半期連結累計期間の研究開発費の総額は373百万円であります。

## 3 【経営上の重要な契約等】

当第2四半期連結会計期間において、以下契約につきまして、契約の有効期間を2021年11月までとし、更新しないこととしております。

### 技術供与契約

契約会社名	契約項目	契約年月	契約の相手方の名称	契約の有効期間
(株)タクマ	衝撃波を利用した排ガス処理装置内のダスト除去技術	2005年11月	(日本) 日本スピンドル製造(株)	2021年11月まで

### 第3 【提出会社の状況】

#### 1 【株式等の状況】

##### (1) 【株式の総数等】

###### 【株式の総数】

種類	発行可能株式総数(株)
普通株式	321,840,000
計	321,840,000

###### 【発行済株式】

種類	第2四半期会計期間末 現在発行数(株) (2021年9月30日)	提出日現在発行数(株) (2021年11月10日)	上場金融商品取引所 名又は登録認可金融 商品取引業協会名	内容
普通株式	83,000,000	83,000,000	東京証券取引所 (市場第一部)	単元株式数 100株
計	83,000,000	83,000,000		

##### (2) 【新株予約権等の状況】

###### 【ストックオプション制度の内容】

該当事項はありません。

###### 【その他の新株予約権等の状況】

該当事項はありません。

##### (3) 【行使価額修正条項付新株予約権付社債券等の行使状況等】

該当事項はありません。

##### (4) 【発行済株式総数、資本金等の推移】

年月日	発行済株式 総数増減数 (千株)	発行済株式 総数残高 (千株)	資本金増減額 (百万円)	資本金残高 (百万円)	資本準備金 増減額 (百万円)	資本準備金 残高 (百万円)
2021年7月1日～ 2021年9月30日		83,000		13,367		3,907

(5) 【大株主の状況】

2021年9月30日現在

氏名又は名称	住所	所有株式数 (千株)	発行済株式 (自己株式を 除く。)の総数 に対する所有 株式数の割合 (%)
日本マスタートラスト信託銀行株式会社(信託口)	東京都港区浜松町二丁目11番3号	10,750	13.23
株式会社日本カストディ銀行(信託口)	東京都中央区晴海一丁目8番12号	4,364	5.37
みずほ信託銀行株式会社 退職給付信託 みずほ銀行口 再信託受託者 株式会社日本カストディ銀行	東京都中央区晴海一丁目8番12号	4,022	4.95
日本生命保険相互会社	東京都千代田区丸の内一丁目6番6号 日本生命証券管理部内	3,593	4.42
光通信株式会社	東京都豊島区西池袋一丁目4番10号	2,782	3.42
J P MORGAN CHASE BANK 3 8 5 6 3 2 (常任代理人 株式会社みずほ銀行 決済営業部)	25 BANK STREET, CANARY WHARF, LONDON, E14 5JP, UNITED KINGDOM (東京都港区港南二丁目15番1号 品川インターシティA棟)	2,629	3.24
タクマ共栄会	兵庫県尼崎市金楽寺町二丁目2番33号	1,821	2.24
J . P . MORGAN BANK LUXEMBOURG S . A . 3 8 1 5 7 2 (常任代理人 株式会社みずほ銀行 決済営業部)	EUROPEAN BANK AND BUSINESS CENTER 6, ROUTE DE TREVES, L-2633 SENNINGERBERG, LUXEMBOURG (東京都港区港南二丁目15番1号 品川インターシティA棟)	1,799	2.21
株式会社三井住友銀行	東京都千代田区丸の内一丁目1番2号	1,621	2.00
STATE STREET BANK AND TRUST COMPANY 5 0 5 0 2 5 (常任代理人 株式会社みずほ銀行 決済営業部)	P.O. BOX 351 BOSTON MASSACHUSETTS 02101 U.S.A. (東京都港区港南二丁目15番1号 品川インターシティA棟)	1,449	1.78
計		34,834	42.86

- (注) 1. 信託銀行等の信託業務に係る株式数については、当社として把握することができないため、記載しておりません。
2. 2016年10月21日付で株式会社みずほ銀行及び共同保有者の2者連名で大量保有報告書が公衆の縦覧に供されており、2016年10月14日現在で当社株式を次のとおり保有している旨が記載されておりますが、当社としては実質所有株式数の確認ができておりません。

氏名又は名称	住所	所有株式数 (千株)	発行済株式 総数に対する 所有株式数 の割合 (%)
株式会社みずほ銀行	東京都千代田区大手町一丁目5番5号	4,137	4.98
アセットマネジメントOne株式会社	東京都千代田区丸の内一丁目8番2号	2,364	2.85
計		6,501	7.83



3. 2021年6月4日付でコロンビア・マネジメント・インベストメント・アドバイザーズ・エルエルシー及び共同保有者の2者連名で大量保有報告書が公衆の縦覧に供されており、2021年5月31日現在で当社株式を次のとおり保有している旨が記載されておりますが、当社としては実質所有株式数の確認ができておりません。

氏名又は名称	住所	所有株式数 (千株)	発行済株式 総数に対する 所有株式数 の割合(%)
コロンビア・マネジメント・イン ベストメント・アドバイザーズ・ エルエルシー	アメリカ合衆国 02110 マサチューセッ ツ州 ボストン市 フランクリンストリー ト 225	2,482	2.99
スレッドニードル・アセット・マ ネジメント・リミテッド	英国 EC4N 6AG ロンドン、 キャノンス トリート 78、 キャノンプレイス	1,307	1.58
計		3,790	4.57

4. 2021年6月21日付で株式会社三菱UFJ銀行及び共同保有者の3者連名で大量保有報告書が公衆の縦覧に供されており、2021年6月14日現在で当社株式を次のとおり保有している旨が記載されておりますが、当社としては実質所有株式数の確認ができておりません。

氏名又は名称	住所	所有株式数 (千株)	発行済株式 総数に対する 所有株式数 の割合(%)
株式会社三菱UFJ銀行	東京都千代田区丸の内二丁目7番1号	1,017	1.23
三菱UFJ信託銀行株式会社	東京都千代田区丸の内一丁目4番5号	2,989	3.60
三菱UFJ国際投信株式会社	東京都千代田区有楽町一丁目12番1号	590	0.71
計		4,597	5.54

(6) 【議決権の状況】

【発行済株式】

2021年9月30日現在

区分	株式数(株)	議決権の数(個)	内容
無議決権株式			
議決権制限株式(自己株式等)			
議決権制限株式(その他)			
完全議決権株式(自己株式等)	(自己保有株式) 普通株式 1,721,200		
完全議決権株式(その他)	普通株式 81,248,000	812,480	
単元未満株式	普通株式 30,800		
発行済株式総数	83,000,000		
総株主の議決権		812,480	

【自己株式等】

2021年9月30日現在

所有者の氏名 又は名称	所有者の住所	自己名義 所有株式数 (株)	他人名義 所有株式数 (株)	所有株式数 の合計 (株)	発行済株式 総数に対する 所有株式数 の割合(%)
(自己保有株式) 株式会社タクマ	兵庫県尼崎市金楽寺町二 丁目2番33号	1,721,200		1,721,200	2.07
計		1,721,200		1,721,200	2.07

2 【役員の状況】

該当事項はありません。

## 第4 【経理の状況】

### 1. 四半期連結財務諸表の作成方法について

当社の四半期連結財務諸表は、「四半期連結財務諸表の用語、様式及び作成方法に関する規則」(2007年内閣府令第64号)に基づいて作成しております。

### 2. 監査証明について

当社は、金融商品取引法第193条の2第1項の規定に基づき、第2四半期連結会計期間(2021年7月1日から2021年9月30日まで)及び第2四半期連結累計期間(2021年4月1日から2021年9月30日まで)に係る四半期連結財務諸表について、有限責任あずさ監査法人による四半期レビューを受けております。

## 1 【四半期連結財務諸表】

## (1) 【四半期連結貸借対照表】

(単位：百万円)

	前連結会計年度 (2021年3月31日)	当第2四半期連結会計期間 (2021年9月30日)
<b>資産の部</b>		
流動資産		
現金及び預金	44,422	56,410
受取手形及び売掛金	84,222	-
受取手形、売掛金及び契約資産	-	55,688
棚卸資産	1 4,465	1 6,462
その他	1,962	4,202
貸倒引当金	16	14
流動資産合計	135,056	122,748
固定資産		
有形固定資産	9,759	10,043
無形固定資産	267	259
投資その他の資産		
投資有価証券	17,740	17,593
その他	15,058	14,688
貸倒引当金	142	135
投資その他の資産合計	32,657	32,146
固定資産合計	42,685	42,449
資産合計	177,741	165,198

(単位：百万円)

	前連結会計年度 (2021年3月31日)	当第2四半期連結会計期間 (2021年9月30日)
<b>負債の部</b>		
流動負債		
支払手形及び買掛金	30,717	30,006
電子記録債務	13,184	11,292
短期借入金	5,602	300
未払法人税等	2,569	879
前受金	9,349	-
契約負債	-	10,655
賞与引当金	3,364	2,685
製品保証引当金	66	66
工事損失引当金	3,946	2,500
関係会社整理損失引当金	1,003	-
その他	6,354	3,594
流動負債合計	76,157	61,981
固定負債		
長期借入金	80	40
役員退職慰労引当金	241	216
退職給付に係る負債	10,451	10,765
その他	256	449
固定負債合計	11,029	11,471
負債合計	87,186	73,453
純資産の部		
株主資本		
資本金	13,367	13,367
資本剰余金	3,840	3,872
利益剰余金	70,850	71,792
自己株式	2,087	2,017
株主資本合計	85,970	87,014
その他の包括利益累計額		
その他有価証券評価差額金	4,461	4,549
繰延ヘッジ損益	36	40
為替換算調整勘定	30	47
退職給付に係る調整累計額	355	313
その他の包括利益累計額合計	4,172	4,323
非支配株主持分	412	406
純資産合計	90,555	91,745
負債純資産合計	177,741	165,198

## (2) 【四半期連結損益計算書及び四半期連結包括利益計算書】

## 【四半期連結損益計算書】

## 【第2四半期連結累計期間】

(単位：百万円)

	前第2四半期連結累計期間 (自2020年4月1日 至2020年9月30日)	当第2四半期連結累計期間 (自2021年4月1日 至2021年9月30日)
売上高	70,352	59,234
売上原価	56,815	48,461
売上総利益	13,537	10,772
販売費及び一般管理費	1 7,710	1 7,833
営業利益	5,826	2,938
営業外収益		
受取利息	11	8
受取配当金	288	263
持分法による投資利益	60	45
その他	103	59
営業外収益合計	464	377
営業外費用		
支払利息	7	3
コミットメントフィー	14	14
固定資産処分損	3	51
その他	20	24
営業外費用合計	46	93
経常利益	6,244	3,222
特別利益		
受取保険金	-	300
投資有価証券売却益	1,002	-
特別利益合計	1,002	300
特別損失		
新工場建設関連費用	-	167
関係会社整理損失引当金繰入額	882	-
特別損失合計	882	167
税金等調整前四半期純利益	6,364	3,354
法人税等	1,626	1,086
四半期純利益	4,738	2,268
非支配株主に帰属する四半期純利益	12	11
親会社株主に帰属する四半期純利益	4,725	2,257

【四半期連結包括利益計算書】

【第2四半期連結累計期間】

(単位：百万円)

	前第2四半期連結累計期間 (自 2020年4月1日 至 2020年9月30日)	当第2四半期連結累計期間 (自 2021年4月1日 至 2021年9月30日)
四半期純利益	4,738	2,268
その他の包括利益		
その他有価証券評価差額金	126	87
繰延ヘッジ損益	10	4
為替換算調整勘定	5	24
退職給付に係る調整額	51	42
その他の包括利益合計	173	158
四半期包括利益	4,911	2,427
(内訳)		
親会社株主に係る四半期包括利益	4,898	2,408
非支配株主に係る四半期包括利益	13	18

## (3) 【四半期連結キャッシュ・フロー計算書】

(単位：百万円)

	前第2四半期連結累計期間 (自 2020年4月1日 至 2020年9月30日)	当第2四半期連結累計期間 (自 2021年4月1日 至 2021年9月30日)
<b>営業活動によるキャッシュ・フロー</b>		
税金等調整前四半期純利益	6,364	3,354
減価償却費	456	455
投資有価証券売却損益(は益)	1,002	-
固定資産処分損益(は益)	3	51
賞与引当金の増減額(は減少)	552	682
工事損失引当金の増減額(は減少)	593	1,445
関係会社整理損失引当金の増減額(は減少)	624	1,003
退職給付に係る負債の増減額(は減少)	322	374
受取利息及び受取配当金	300	272
支払利息	7	3
持分法による投資損益(は益)	60	45
売上債権の増減額(は増加)	5,372	29,856
棚卸資産の増減額(は増加)	1,714	1,996
その他の流動資産の増減額(は増加)	1,770	1,721
仕入債務の増減額(は減少)	614	3,042
その他の流動負債の増減額(は減少)	257	2,773
その他	1,980	725
小計	5,533	21,838
利息及び配当金の受取額	370	342
利息の支払額	6	6
法人税等の支払額又は還付額(は支払)	1,850	2,734
<b>営業活動によるキャッシュ・フロー</b>	<b>4,046</b>	<b>19,440</b>
<b>投資活動によるキャッシュ・フロー</b>		
定期預金の純増減額(は増加)	-	218
有形固定資産の取得による支出	1,258	739
無形固定資産の取得による支出	28	27
投資有価証券の取得による支出	739	0
投資有価証券の売却による収入	1,151	-
貸付けによる支出	30	597
貸付金の回収による収入	57	12
その他	13	28
<b>投資活動によるキャッシュ・フロー</b>	<b>833</b>	<b>1,600</b>



(単位：百万円)

	前第2四半期連結累計期間 (自 2020年4月1日 至 2020年9月30日)	当第2四半期連結累計期間 (自 2021年4月1日 至 2021年9月30日)
<b>財務活動によるキャッシュ・フロー</b>		
短期借入金の純増減額（は減少）	50	5,200
長期借入金の返済による支出	40	142
配当金の支払額	1,460	1,461
非支配株主への配当金の支払額	20	23
その他	12	15
<b>財務活動によるキャッシュ・フロー</b>	<b>1,583</b>	<b>6,843</b>
現金及び現金同等物に係る換算差額	2	16
<b>現金及び現金同等物の増減額（は減少）</b>	<b>1,631</b>	<b>11,013</b>
現金及び現金同等物の期首残高	44,753	42,957
<b>連結の範囲の変更に伴う現金及び現金同等物の増減額（は減少）</b>	<b>-</b>	<b>747</b>
現金及び現金同等物の四半期末残高	1 46,385	1 54,719

## 【注記事項】

(連結の範囲又は持分法適用の範囲の変更)

(連結の範囲の重要な変更)

第1四半期連結会計期間より、重要性が増したことから、(株)アイメット、エナジーメイト(株)、かしはらハイトラスト(株)及びうわじまハイトラスト(株)を連結の範囲に含めております。また、当第2四半期連結会計期間より、新たに設立した函館ハイトラスト(株)を連結の範囲に含めております。

(会計方針の変更)

(収益認識に関する会計基準等の適用)

「収益認識に関する会計基準」(企業会計基準第29号 2020年3月31日。以下「収益認識会計基準」という。)等を第1四半期連結会計期間の期首から適用し、約束した財又はサービスの支配が顧客に移転した時点で、当該財又はサービスと交換に受け取ると見込まれる金額で収益を認識することとしております。

これにより、工事契約に関して、従来は、工事の進捗部分について成果の確実性が認められる場合には、工事進行基準によっておりましたが、財又はサービスに対する支配が顧客に一定の期間にわたり移転する場合には、財又はサービスを顧客に移転する履行義務を充足するにつれて、一定の期間にわたり収益を認識する方法に変更しております。履行義務の充足に係る進捗度の見積りは、各報告期間の期末日までに発生した工事原価が、予想される工事原価の合計に占める割合に基づいて行っております。なお、契約における取引開始日から完全に履行義務を充足すると見込まれる時点までの期間がごく短い工事契約については代替的な取扱いを適用し、一定の期間にわたり収益を認識せず、完全に履行義務を充足した時点で収益を認識しております。

収益認識会計基準等の適用については、収益認識会計基準第84項ただし書きに定める経過的な取扱いに従っており、第1四半期連結会計期間の期首より前に新たな会計方針を遡及適用した場合の累積的影響額を、第1四半期連結会計期間の期首の利益剰余金に加減し、当該期首残高から新たな会計方針を適用しております。

この結果、当第2四半期連結累計期間の損益に与える影響はありません。また、利益剰余金の当期首残高への影響もありません。

収益認識会計基準等を適用したため、前連結会計年度の連結貸借対照表において、「流動資産」に表示していた「受取手形及び売掛金」は、第1四半期連結会計期間より「受取手形、売掛金及び契約資産」に含めて表示し、また、「流動負債」に表示していた「前受金」は、第1四半期連結会計期間より「契約負債」に含めて表示することとしました。なお、収益認識会計基準第89-2項に定める経過的な取扱いに従って、前連結会計年度について新たな表示方法により組替えを行っておりません。さらに、「四半期財務諸表に関する会計基準」(企業会計基準第12号 2020年3月31日)第28-15項に定める経過的な取扱いに従って、前第2四半期連結累計期間に係る顧客との契約から生じる収益を分解した情報を記載しておりません。

(時価の算定に関する会計基準の適用)

「時価の算定に関する会計基準」(企業会計基準第30号 2019年7月4日。以下「時価算定会計基準」という。)等を第1四半期連結会計期間の期首から適用し、時価算定会計基準第19項及び「金融商品に関する会計基準」(企業会計基準第10号 2019年7月4日)第44-2項に定める経過的な取扱いに従って、時価算定会計基準等が定める新たな会計方針を、将来にわたって適用することとしております。なお、四半期連結財務諸表に与える影響はありません。

(四半期連結財務諸表の作成にあたり適用した特有の会計処理)

(原価差異の繰延処理)

季節的に変動する操業度により発生した原価差異は、原価計算期間末までにほぼ解消が見込まれるため、当該原価差異を流動資産(その他)として繰り延べております。

(税金費用の計算)

税金費用については、当第2四半期連結会計期間を含む連結会計年度の税引前当期純利益に対する税効果会計適用後の実効税率を合理的に見積り、税引前四半期純利益に当該見積実効税率を乗じて計算しております。

(追加情報)

(連結納税制度からグループ通算制度への移行に係る税効果会計の適用)

当社及び一部の国内連結子会社は、「所得税法等の一部を改正する法律」(令和2年法律第8号)において創設されたグループ通算制度への移行及びグループ通算制度への移行にあわせて単体納税制度の見直しが行われた項目については、「連結納税制度からグループ通算制度への移行に係る税効果会計の適用に関する取扱い」(実務対応報告第39号 2020年3月31日)第3項の取扱いにより、「税効果会計に係る会計基準の適用指針」(企業会計基準適用指針第28号 2018年2月16日)第44項の定めを適用せず、繰延税金資産及び繰延税金負債の額について、改正前の税法の規定に基づいております。

(新型コロナウイルス感染症の影響に関する会計上の見積り)

前連結会計年度の有価証券報告書の(追加情報)に記載した新型コロナウイルス感染症の影響に関する会計上の見積りについて重要な変更はありません。

(四半期連結貸借対照表関係)

1 棚卸資産の内訳は、次のとおりであります。

	前連結会計年度 (2021年3月31日)	当第2四半期連結会計期間 (2021年9月30日)
商品及び製品	907百万円	873百万円
仕掛品	1,885百万円	3,965百万円
原材料及び貯蔵品	1,671百万円	1,623百万円

2 保証債務

連結会社以外の会社の金融機関等からの借入金に対して、次のとおり債務保証を行っております。

なお、再保証をうけているものについては再保証額控除後の金額を記載しております。

	前連結会計年度 (2021年3月31日)	当第2四半期連結会計期間 (2021年9月30日)
株エコス米沢	148百万円	133百万円

(四半期連結損益計算書関係)

1 販売費及び一般管理費のうち主要な費目及び金額は、次のとおりであります。

	前第2四半期連結累計期間 (自 2020年4月1日 至 2020年9月30日)	当第2四半期連結累計期間 (自 2021年4月1日 至 2021年9月30日)
給料及び手当	2,466百万円	2,588百万円
賞与引当金繰入額	976百万円	954百万円
退職給付費用	218百万円	219百万円
役員退職慰労引当金繰入額	29百万円	30百万円

2 売上高の季節的変動

前第2四半期連結累計期間(自 2020年4月1日 至 2020年9月30日)及び当第2四半期連結累計期間(自 2021年4月1日 至 2021年9月30日)

当社グループの売上高は、通常の事業形態として、上半期に比較して下半期が多くなる傾向にあります。

(四半期連結キャッシュ・フロー計算書関係)

1 現金及び現金同等物の四半期末残高と四半期連結貸借対照表に掲記されている科目の金額との関係は、次のとおりであります。

	前第2四半期連結累計期間 (自 2020年4月1日 至 2020年9月30日)	当第2四半期連結累計期間 (自 2021年4月1日 至 2021年9月30日)
現金及び預金勘定	47,779百万円	56,410百万円
預入期間が3か月を超える定期預金	1,394百万円	1,691百万円
現金及び現金同等物	46,385百万円	54,719百万円

(株主資本等関係)

前第2四半期連結累計期間(自 2020年4月1日 至 2020年9月30日)

1. 配当金支払額

決議	株式の種類	配当金の総額 (百万円)	1株当たり 配当額(円)	基準日	効力発生日	配当の原資
2020年6月25日 定時株主総会	普通株式	1,460	18.00	2020年3月31日	2020年6月26日	利益剰余金

2. 基準日が当第2四半期連結累計期間に属する配当のうち、配当の効力発生日が当第2四半期連結会計期間の末日後となるもの

決議	株式の種類	配当金の総額 (百万円)	1株当たり 配当額(円)	基準日	効力発生日	配当の原資
2020年11月11日 取締役会	普通株式	1,461	18.00	2020年9月30日	2020年12月4日	利益剰余金

当第2四半期連結累計期間(自 2021年4月1日 至 2021年9月30日)

1. 配当金支払額

決議	株式の種類	配当金の総額 (百万円)	1株当たり 配当額(円)	基準日	効力発生日	配当の原資
2021年6月25日 定時株主総会	普通株式	1,461	18.00	2021年3月31日	2021年6月28日	利益剰余金

2. 基準日が当第2四半期連結累計期間に属する配当のうち、配当の効力発生日が当第2四半期連結会計期間の末日後となるもの

決議	株式の種類	配当金の総額 (百万円)	1株当たり 配当額(円)	基準日	効力発生日	配当の原資
2021年11月10日 取締役会	普通株式	1,463	18.00	2021年9月30日	2021年12月6日	利益剰余金

(セグメント情報等)

【セグメント情報】

報告セグメントごとの売上高及び利益又は損失の金額に関する情報

前第2四半期連結累計期間(自 2020年4月1日 至 2020年9月30日)

(単位:百万円)

	報告セグメント					調整額 (注)1	四半期連結 損益計算書 計上額 (注)2
	環境・ エネルギー (国内)事業	環境・ エネルギー (海外)事業	民生熱 エネルギー 事業	設備・ システム 事業	計		
売上高							
外部顧客への売上高	58,813	751	7,415	3,372	70,352		70,352
セグメント間の内部売上高 又は振替高	94	2	21	41	160	160	
計	58,908	753	7,437	3,414	70,512	160	70,352
セグメント利益又は損失( )	6,542	10	40	292	6,865	1,038	5,826

(注) 1. セグメント利益又は損失の調整額 1,038百万円には、各報告セグメントに配分していない全社費用 1,115百万円及びその他の調整額77百万円が含まれております。全社費用は、報告セグメントに帰属しない販売費及び一般管理費であります。

2. セグメント利益又は損失は、四半期連結損益計算書の営業利益と調整を行っております。

当第2四半期連結累計期間(自 2021年4月1日 至 2021年9月30日)

(単位:百万円)

	報告セグメント					調整額 (注)1	四半期連結 損益計算書 計上額 (注)2
	環境・ エネルギー (国内)事業	環境・ エネルギー (海外)事業	民生熱 エネルギー 事業	設備・ システム 事業	計		
売上高							
外部顧客への売上高	47,794	456	7,529	3,454	59,234		59,234
セグメント間の内部売上高 又は振替高	348	2	14	9	375	375	
計	48,142	459	7,543	3,463	59,609	375	59,234
セグメント利益又は損失( )	3,591	86	110	324	3,939	1,000	2,938

(注) 1. セグメント利益又は損失の調整額 1,000百万円には、各報告セグメントに配分していない全社費用 1,080百万円及びその他の調整額80百万円が含まれております。全社費用は、報告セグメントに帰属しない販売費及び一般管理費であります。

2. セグメント利益又は損失は、四半期連結損益計算書の営業利益と調整を行っております。

(収益認識関係)

顧客との契約から生じる収益を分解した情報

当第2四半期連結累計期間(自 2021年4月1日 至 2021年9月30日)

(単位:百万円)

	報告セグメント							合計
	環境・エネルギー(国内)事業				環境・エネ ルギー(海 外)事業	民生熱エ ネルギー 事業	設備・シス テム事業	
	一般廃棄 物処理プ ラント	エネルギー プラント	その他	小計				
外部顧客への 売上高	33,059	11,740	2,994	47,794	456	7,529	3,454	59,234

(1株当たり情報)

1株当たり四半期純利益及び算定上の基礎は、以下のとおりであります。

	前第2四半期連結累計期間 (自 2020年4月1日 至 2020年9月30日)	当第2四半期連結累計期間 (自 2021年4月1日 至 2021年9月30日)
1株当たり四半期純利益(円)	58.22	27.78
(算定上の基礎)		
親会社株主に帰属する四半期純利益(百万円)	4,725	2,257
普通株主に帰属しない金額(百万円)		
普通株式に係る親会社株主に帰属する 四半期純利益(百万円)	4,725	2,257
普通株式の期中平均株式数(千株)	81,174	81,243

(注) 潜在株式調整後1株当たり四半期純利益については、潜在株式が存在しないため記載しておりません。

2 【その他】

第118期(2021年4月1日から2022年3月31日まで)中間配当について、2021年11月10日開催の取締役会において、2021年9月30日の株主名簿に記録された株主に対し、次のとおり中間配当を行うことを決議いたしました。

配当金の総額	1,463百万円
1株当たりの金額	18円
支払請求権の効力発生日及び支払開始日	2021年12月6日

## 第二部 【提出会社の保証会社等の情報】

該当事項はありません。

## 独立監査人の四半期レビュー報告書

2021年11月10日

株式会社タクマ  
取締役会 御中

有限責任 あずさ監査法人

大阪事務所

指定有限責任社員  
業務執行社員 公認会計士 松山 和弘

指定有限責任社員  
業務執行社員 公認会計士 柴崎 美帆

### 監査人の結論

当監査法人は、金融商品取引法第193条の2第1項の規定に基づき、「経理の状況」に掲げられている株式会社タクマの2021年4月1日から2022年3月31日までの連結会計年度の第2四半期連結会計期間（2021年7月1日から2021年9月30日まで）及び第2四半期連結累計期間（2021年4月1日から2021年9月30日まで）に係る四半期連結財務諸表、すなわち、四半期連結貸借対照表、四半期連結損益計算書、四半期連結包括利益計算書、四半期連結キャッシュ・フロー計算書及び注記について四半期レビューを行った。

当監査法人が実施した四半期レビューにおいて、上記の四半期連結財務諸表が、我が国において一般に公正妥当と認められる四半期連結財務諸表の作成基準に準拠して、株式会社タクマ及び連結子会社の2021年9月30日現在の財政状態並びに同日をもって終了する第2四半期連結累計期間の経営成績及びキャッシュ・フローの状況を適正に表示していないと信じさせる事項が全ての重要な点において認められなかった。

### 監査人の結論の根拠

当監査法人は、我が国において一般に公正妥当と認められる四半期レビューの基準に準拠して四半期レビューを行った。四半期レビューの基準における当監査法人の責任は、「四半期連結財務諸表の四半期レビューにおける監査人の責任」に記載されている。当監査法人は、我が国における職業倫理に関する規定に従って、会社及び連結子会社から独立しており、また、監査人としてのその他の倫理上の責任を果たしている。当監査法人は、結論の表明の基礎となる証拠を入手したと判断している。

### 四半期連結財務諸表に対する経営者及び監査等委員会の責任

経営者の責任は、我が国において一般に公正妥当と認められる四半期連結財務諸表の作成基準に準拠して四半期連結財務諸表を作成し適正に表示することにある。これには、不正又は誤謬による重要な虚偽表示のない四半期連結財務諸表を作成し適正に表示するために経営者が必要と判断した内部統制を整備及び運用することが含まれる。

四半期連結財務諸表を作成するに当たり、経営者は、継続企業の前提に基づき四半期連結財務諸表を作成することが適切であるかどうかを評価し、我が国において一般に公正妥当と認められる四半期連結財務諸表の作成基準に基づいて継続企業に関する事項を開示する必要がある場合には当該事項を開示する責任がある。

監査等委員会の責任は、財務報告プロセスの整備及び運用における取締役の職務の執行を監視することにある。

### 四半期連結財務諸表の四半期レビューにおける監査人の責任

監査人の責任は、監査人が実施した四半期レビューに基づいて、四半期レビュー報告書において独立の立場から四半期連結財務諸表に対する結論を表明することにある。

監査人は、我が国において一般に公正妥当と認められる四半期レビューの基準に従って、四半期レビューの過程を通じて、職業的専門家としての判断を行い、職業的懐疑心を保持して以下を実施する。



- ・ 主として経営者、財務及び会計に関する事項に責任を有する者等に対する質問、分析的手続その他の四半期レビュー手続を実施する。四半期レビュー手続は、我が国において一般に公正妥当と認められる監査の基準に準拠して実施される年度の財務諸表の監査に比べて限定された手続である。
- ・ 継続企業の前提に関する事項について、重要な疑義を生じさせるような事象又は状況に関して重要な不確実性が認められると判断した場合には、入手した証拠に基づき、四半期連結財務諸表において、我が国において一般に公正妥当と認められる四半期連結財務諸表の作成基準に準拠して、適正に表示されていないと信じさせる事項が認められないかどうか結論付ける。また、継続企業の前提に関する重要な不確実性が認められる場合は、四半期レビュー報告書において四半期連結財務諸表の注記事項に注意を喚起すること、又は重要な不確実性に関する四半期連結財務諸表の注記事項が適切でない場合は、四半期連結財務諸表に対して限定付結論又は否定的結論を表明することが求められている。監査人の結論は、四半期レビュー報告書日までに入手した証拠に基づいているが、将来の事象や状況により、企業は継続企業として存続できなくなる可能性がある。
- ・ 四半期連結財務諸表の表示及び注記事項が、我が国において一般に公正妥当と認められる四半期連結財務諸表の作成基準に準拠していないと信じさせる事項が認められないかどうかとともに、関連する注記事項を含めた四半期連結財務諸表の表示、構成及び内容、並びに四半期連結財務諸表が基礎となる取引や会計事象を適正に表示していないと信じさせる事項が認められないかどうかを評価する。
- ・ 四半期連結財務諸表に対する結論を表明するために、会社及び連結子会社の財務情報に関する証拠を入手する。監査人は、四半期連結財務諸表の四半期レビューに関する指示、監督及び実施に関して責任がある。監査人は、単独で監査人の結論に対して責任を負う。

監査人は、監査等委員会に対して、計画した四半期レビューの範囲とその実施時期、四半期レビュー上の重要な発見事項について報告を行う。

監査人は、監査等委員会に対して、独立性についての我が国における職業倫理に関する規定を遵守したこと、並びに監査人の独立性に影響を与えると合理的に考えられる事項、及び阻害要因を除去又は軽減するためにセーフガードを講じている場合はその内容について報告を行う。

#### 利害関係

会社及び連結子会社と当監査法人又は業務執行社員との間には、公認会計士法の規定により記載すべき利害関係はない。

以 上

- 
- (注) 1. 上記は四半期レビュー報告書の原本に記載された事項を電子化したものであり、その原本は当社(四半期報告書提出会社)が別途保管しております。
2. XBRLデータは四半期レビューの対象には含まれていません。