

## 【表紙】

【提出書類】	四半期報告書
【根拠条文】	金融商品取引法第24条の4の7第1項
【提出先】	関東財務局長
【提出日】	2021年11月10日
【四半期会計期間】	第150期第2四半期（自 2021年7月1日 至 2021年9月30日）
【会社名】	東京インキ株式会社
【英訳名】	TOKYO PRINTING INK MFG. CO., LTD.
【代表者の役職氏名】	代表取締役社長 堀川 聡
【本店の所在の場所】	東京都北区王子一丁目12番4号 TIC王子ビル
【電話番号】	03(5902)7651
【事務連絡者氏名】	執行役員管理部門副部門長兼理財部長 中村 真次
【最寄りの連絡場所】	東京都北区王子一丁目12番4号 TIC王子ビル
【電話番号】	03(5902)7652
【事務連絡者氏名】	執行役員管理部門副部門長兼理財部長 中村 真次
【縦覧に供する場所】	株式会社東京証券取引所  (東京都中央区日本橋兜町2番1号)

## 第一部【企業情報】

### 第1【企業の概況】

#### 1【主要な経営指標等の推移】

##### 連結経営指標等

回次	第149期 第2四半期連結累計期間	第150期 第2四半期連結累計期間	第149期
会計期間	自 2020年4月1日 至 2020年9月30日	自 2021年4月1日 至 2021年9月30日	自 2020年4月1日 至 2021年3月31日
売上高 (百万円)	17,776	20,213	38,165
経常利益又は経常損失 ( ) (百万円)	14	515	622
親会社株主に帰属する四半期 (当期)純利益又は親会社株 主に帰属する四半期純損失 ( ) (百万円)	93	411	600
四半期包括利益又は包括利益 (百万円)	43	461	1,536
純資産額 (百万円)	23,829	25,575	25,216
総資産額 (百万円)	42,786	45,581	45,783
1株当たり四半期(当期)純 利益又は1株当たり四半期純 損失 ( ) (円)	35.49	157.03	228.94
潜在株式調整後1株当たり四 半期(当期)純利益 (円)	-	-	-
自己資本比率 (%)	55.3	55.8	54.7
営業活動によるキャッシュ・ フロー (百万円)	343	1,239	1,942
投資活動によるキャッシュ・ フロー (百万円)	618	411	1,668
財務活動によるキャッシュ・ フロー (百万円)	1,569	833	1,319
現金及び現金同等物の四半期 末(期末)残高 (百万円)	2,863	3,175	3,161

回次	第149期 第2四半期連結会計期間	第150期 第2四半期連結会計期間
会計期間	自 2020年7月1日 至 2020年9月30日	自 2021年7月1日 至 2021年9月30日
1株当たり四半期純利益 又は1株当たり四半期純損失 ( ) (円)	60.51	80.51

(注) 1 当社は四半期連結財務諸表を作成しておりますので、提出会社の主要な経営指標等の推移については記載していません。

2 第149期第2四半期連結累計期間の潜在株式調整後1株当たり四半期純利益については、1株当たり四半期純損失であり、また、潜在株式が存在しないため記載していません。

3 第150期第2四半期連結累計期間及び第149期の潜在株式調整後1株当たり四半期(当期)純利益については、潜在株式が存在しないため記載していません。

4 「収益認識に関する会計基準」(企業会計基準第29号 2020年3月31日)等を第1四半期連結会計期間の期首から適用しており、当第2四半期連結累計期間及び当第2四半期連結会計期間に係る主要な経営指標等については、当該会計基準等を適用した後の指標等となっております。

## 2【事業の内容】

当第2四半期連結累計期間において、当社グループ（当社及び当社の関係会社）が営む事業の内容について、重要な変更はありません。

また、主要な関係会社における異動もありません。

## 第2【事業の状況】

### 1【事業等のリスク】

当第2四半期連結累計期間において、当四半期報告書に記載した事業の状況、経理の状況等に関する事項のうち、投資者の判断に重要な影響を及ぼす可能性のある事項の発生又は前事業年度の有価証券報告書に記載した「事業等のリスク」についての重要な変更はありません。

なお、重要事象等は存在しておりません。

### 2【経営者による財政状態、経営成績及びキャッシュ・フローの状況の分析】

文中の将来に関する事項は、当四半期連結会計期間の末日現在において判断したものであります。

#### (1) 経営成績の分析

当第2四半期連結累計期間（2021年4月1日～2021年9月30日）におけるわが国の経済は、新型コロナウイルス感染症のワクチン接種は進んでいるものの、同感染症拡大により立て続けに3回目、4回目の緊急事態宣言が発出されたため経済活動にも影響が生じ、また、原油や原材料価格の上昇など先行き不透明な状況で推移してきました。

当社グループ製品も生活に密接に関連した製品を多岐に渡り展開していることから影響を受けましたが、昨年4月に発出された1回目の緊急事態宣言の際と比較しますと、その影響は軽微にとどまっております。

このような状況の中、当社グループは、最終年度を1年間延長した中期経営計画「TOKYOink 2020」に基づき、既存の事業領域における競争力強化と顧客満足の向上および周辺事業領域への拡大に引き続き努めました。

この結果、下記の表に記載のとおり、当第2四半期連結累計期間の業績は、売上高が202億1千3百万円で前年同四半期比24億3千7百万円の増収（13.7%増）、営業利益は4億4千9百万円で前年同四半期比6億2千8百万円の増益（前年同四半期は1億7千9百万円の営業損失）、経常利益は5億1千5百万円で前年同四半期比5億3千万円の増益（前年同四半期は1千4百万円の経常損失）、親会社株主に帰属する四半期純利益は4億1千1百万円で前年同四半期比5億4百万円の増益（前年同四半期は9千3百万円の親会社株主に帰属する四半期純損失）となりました。

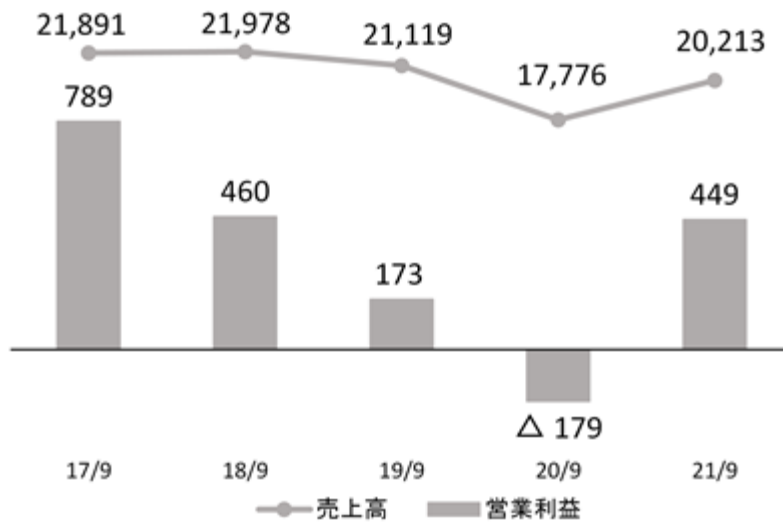
当社グループとして、利益確保に向けて原材料調達の見直しや生産効率化等のコスト削減に取り組んでおりますが、足元では需給バランスの悪化に加え、原油価格高騰や環境対応コスト上昇に伴う原材料価格の上昇、国内外における物流コストの上昇が進んでおり、一部の製品に関しては価格改定を実施しております。

なお、第1四半期連結会計期間の期首より、「収益認識に関する会計基準」（企業会計基準第29号 2020年3月31日）等を適用しております。詳細につきましては、「第4「経理の状況」1「四半期連結財務諸表」「注記事項」（会計方針の変更）」をご参照ください。

(単位：百万円)

	21年3月期 第2四半期	22年3月期 第2四半期	増減額	増減率
売上高	17,776	20,213	2,437	13.7%
営業利益又は営業損失( )	179	449	628	-
経常利益又は経常損失( )	14	515	530	-
親会社株主に帰属する四半期純利益 又は四半期純損失( )	93	411	504	-

「売上高・営業利益の第2四半期業績推移」 (単位：百万円)



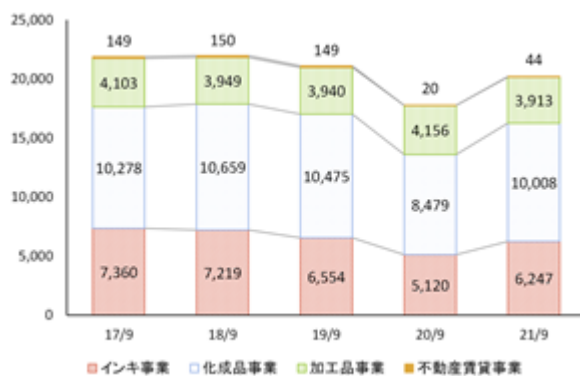
次にセグメント別に概況をご報告いたします。

当社グループの報告セグメントはインキ事業、化成品事業、加工品事業、不動産賃貸事業から構成されており、当第2四半期の売上高とセグメント利益の構成は以下のとおりであります。

第2四半期業績推移

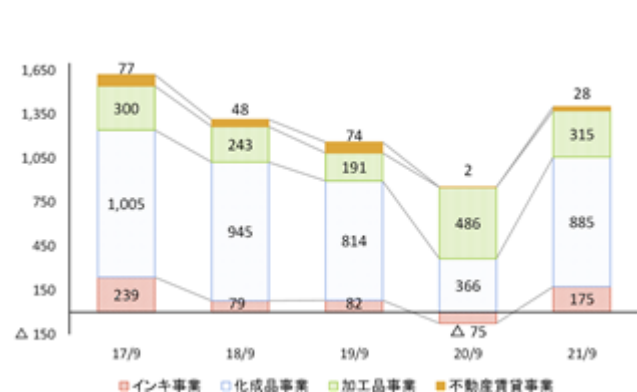
セグメント売上高

(単位：百万円)



セグメント利益

(単位：百万円)



(インキ事業)

オフセットインキおよび印刷用材料は、新型コロナウイルス感染症拡大の影響により低迷していた折込チラシ、旅行関連、イベント企画等の印刷物市況が一部回復したことに加え、重点顧客への販売強化に努めた結果、前年同四半期に比べ、数量および売上高・利益ともに増加いたしました。

グラビアインキは、第1四半期に引き続き環境問題への意識の高まりによる軟包装用環境対応製品や機能性製品が堅調に推移したこと、また、荒川塗料工業(株)の連結化により前年同四半期に比べ、数量および売上高は増加いたしました。昨今の健康志向の高まりによりタバコ需要の減少が一段と進んだことや、引き続き新型コロナウイルス感染症拡大の影響により贈答用分野の需要が低調に推移したことで利益は若干減少いたしました。

インクジェットインクは、受託インクが主要市場である北米やEU諸国における需要回復がさらに進んだこと、産業用機能性インクが建材用途の需要回復がさらに進んだことなどにより、前年同四半期に比べ、数量および売上高・利益ともに増加いたしました。

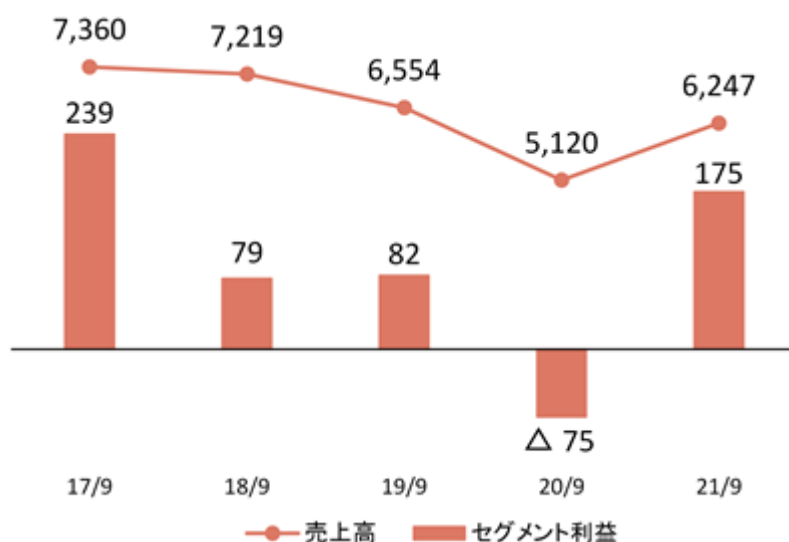
この結果、下記の表に記載のとおり、インキ事業の当第2四半期累計期間の業績は、前年同四半期に比べ増収増益となりました。

(単位：百万円)

	21年3月期 第2四半期	22年3月期 第2四半期	増減額	増減率
売上高	5,120	6,247	1,126	22.0%
セグメント利益	75	175	251	-

インキ事業第2四半期業績推移

(単位：百万円)



(化成品事業)

自動車用マスターバッチおよび樹脂コンパウンドは、新型コロナウイルス感染症拡大の影響で減少した需要が回復したことにより、前年同四半期に比べ、数量および売上高は増加いたしました。但し、半導体などの自動車部品の供給不安が今後も継続する場合、当社製品の販売にも影響が出るのが懸念されます。

フィルム・容器用マスターバッチは、脱プラスチック影響により市場は縮小傾向であります。新型コロナウイルス感染症拡大の影響で減少した需要が一定の回復を見せたことに加え、重要顧客への販売強化に努めた結果、前年同四半期に比べ、数量および売上高は増加いたしました。

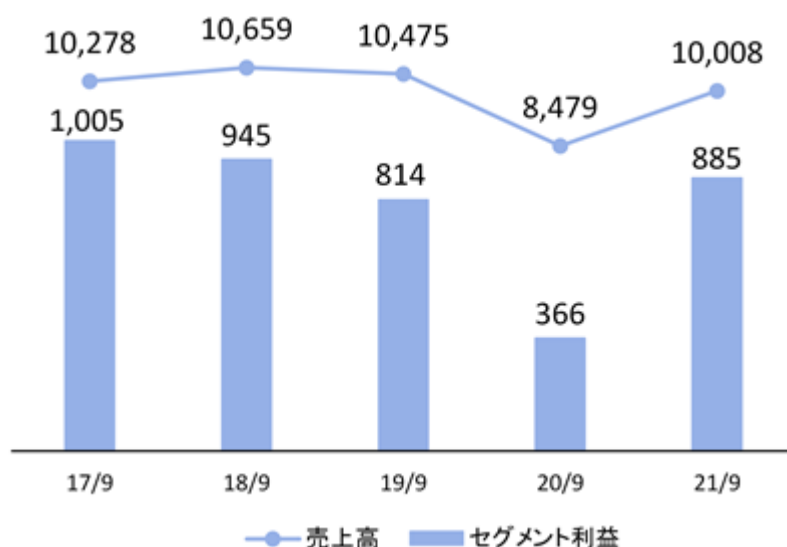
この結果、マスターバッチおよび樹脂コンパウンドの利益は増加となり、下記の表に記載のとおり、化成品事業の当第2四半期連結累計期間の業績は、前年同四半期に比べ増収増益となりました。

(単位：百万円)

	21年3月期 第2四半期	22年3月期 第2四半期	増減額	増減率
売上高	8,479	10,008	1,529	18.0%
セグメント利益	366	885	518	141.6%

化成品事業第2四半期業績推移

(単位：百万円)



(加工品事業)

ネトロンは、工材の水処理用資材の輸出需要は引き続き堅調に推移し、包材は新型コロナウイルス感染症拡大の影響により低迷していた需要の一部が回復した結果、前年同四半期に比べ、売上高は増加いたしました。新規設備の償却費等の増加により、利益は減少いたしました。

一軸延伸フィルムは、市場縮小による厳しい状況が継続しているなか、新型コロナウイルス感染症拡大により減少した需要の一部が回復してきたことに加え、重要顧客への販売強化に努めた結果、前年同四半期に比べ、売上高は増加いたしました。新規設備の償却費等の増加により、利益は減少いたしました。

土木資材は、国土強靱化計画に伴い需要が拡大しているため、一部の高収益製品が堅調に推移いたしました。災害復旧需要によりジオセルおよび周辺部材が大きく貢献した前年同四半期に比べ、売上高・利益ともに減少いたしました。

農業資材は、新規開発製品が堅調に推移し、新型コロナウイルス感染症拡大で冷え込んでいた需要に一部回復の兆しがみられたこと、また、主要顧客への販売強化を継続した結果、前年同四半期に比べ、売上高は増加いたしました。利益はほぼ同等となりました。

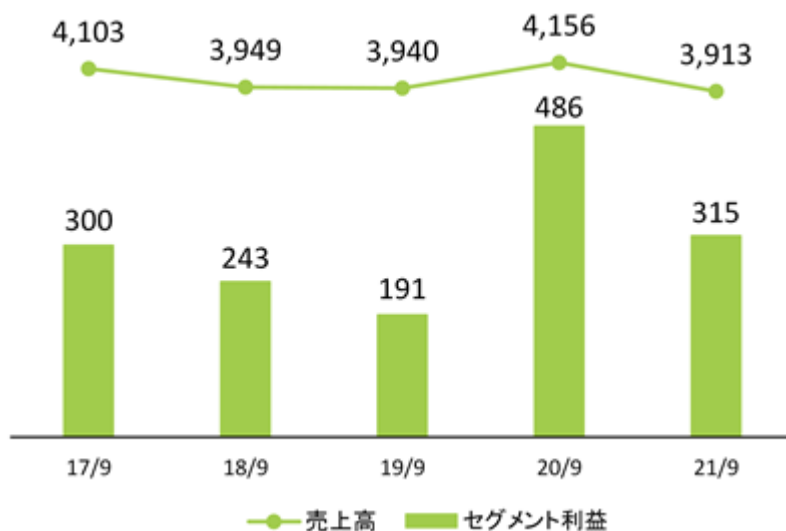
この結果、下記の表に記載のとおり、加工品事業の当第2四半期連結累計期間の業績は、前年同四半期に比べ減収減益になりました。

(単位：百万円)

	21年3月期 第2四半期	22年3月期 第2四半期	増減額	増減率
売上高	4,156	3,913	242	5.8%
セグメント利益	486	315	170	35.1%

加工品事業第2四半期業績推移

(単位：百万円)



(不動産賃貸事業)

昨年建設した戸建賃貸住宅「パレットパークタウン」および本社ビル賃貸オフィス稼働は堅調に推移しており、前年同四半期に比べ、売上高・利益ともに増加いたしました。

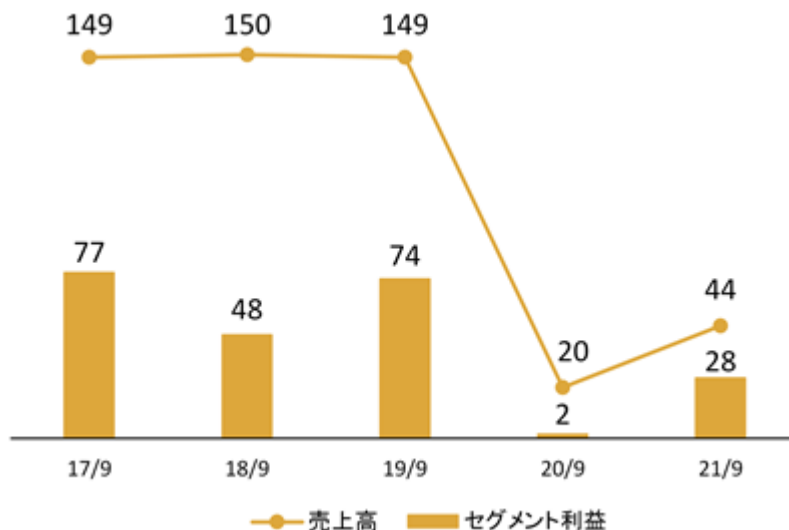
この結果、下記の表のとおり、不動産賃貸事業の当第2四半期連結累計期間の業績は、前年同四半期に比べ増収増益となりました。

(単位：百万円)

	21年3月期 第2四半期	22年3月期 第2四半期	増減額	増減率
売上高	20	44	24	121.3%
セグメント利益	2	28	26	-

不動産事業第2四半期業績推移

(単位：百万円)



現在、当社グループでは2022年度から始動する予定の次期中期経営計画の策定を進めておりま

す。  
世界的に持続可能な社会への要求が高まっているなか、当社グループとしてこれらに対応した経営計画の策定が必須だと考えております。ESGの観点重視し、昨今の環境問題への関心の高ま



り、アフターコロナを含む社会の変化への対応に向けて、当社グループのガバナンス強化に取り組んで参ります。

## (2) 財政状態の分析

(単位：百万円)

区分	2021年3月期	2022年3月期 第2四半期	増減額	増減率
資産	45,783	45,581	201	0.4%
負債	20,566	20,006	559	2.7%
純資産	25,216	25,575	358	1.4%

当第2四半期連結会計期間末の総資産は455億8千1百万円となり、前連結会計年度末に比べ2億1百万円減少いたしました。主な要因は、現金及び預金の増加1千4百万円、受取手形及び売掛金の減少5億3千9百万円、棚卸資産の増加6億5千9百万円、有形固定資産の増加1千8百万円及び投資有価証券の時価下落等に伴う減少1億5千4百万円等によるものです。

負債合計は200億6百万円となり、前連結会計年度末に比べ5億5千9百万円減少いたしました。主な要因は、支払手形及び買掛金の増加1億7千5百万円、短期借入金の増加1億3百万円、1年内返済予定の長期借入金の減少1億3千5百万円、未払法人税等の増加1億7千万円、長期借入金の減少6億4千2百万円等によるものです。

純資産の部は255億7千5百万円となり前連結会計年度末に比べ3億5千8百万円増加いたしました。主な要因は、利益剰余金の増加3億8百万円及びその他の包括利益累計額の増加5千1百万円等によるものです。

## (3) キャッシュ・フローの状況

(単位：百万円)

区分	2021年3月期 第2四半期	2022年3月期 第2四半期	増減額
営業活動によるキャッシュ・フロー	343	1,239	895
投資活動によるキャッシュ・フロー	618	411	206
フリー・キャッシュ・フロー	274	827	1,102
財務活動によるキャッシュ・フロー	1,569	833	2,402
現金及び現金同等物の期首残高	1,576	3,161	1,585
現金及び現金同等物の四半期末残高	2,863	3,175	312

当第2四半期連結会計期間末における現金及び現金同等物の残高は31億7千5百万円で、前連結会計年度末に比べ1千3百万円の増加(0.4%増)となりました。

当第2四半期連結累計期間における各キャッシュ・フローの状況とそれらの要因は次のとおりであります。

### (営業活動によるキャッシュ・フロー)

営業活動によるキャッシュ・フローは、12億3千9百万円の収入となりました(前年同四半期は、3億4千3百万円の収入)。主な要因は、税金等調整前四半期純利益5億3千7百万円、減価償却費7億3千2百万円が計上され、売上債権の減少4億4千9百万円、仕入債務の増加1億7千1百万円、棚卸資産の増加6億5千4百万円等によるものです。

### (投資活動によるキャッシュ・フロー)

投資活動によるキャッシュ・フローは、4億1千1百万円の支出となりました(前年同四半期は、6億1千8百万円の支出)。主な要因は、有形固定資産の取得による支出9億2千2百万円、無形固定資産の取得による支出2千8百万円、投資有価証券の売却による収入9千3百万円等によるものです。

### (財務活動によるキャッシュ・フロー)

財務活動によるキャッシュ・フローは、8億3千3百万円の支出となりました（前年同四半期は、15億6千9百万円の収入）。主な要因は、短期借入金の純増額1億3百万円、長期借入金の返済による支出7億7千7百万円、配当金の支払額1億4百万円等によるものです。

(4) 経営方針・経営戦略等

当第2四半期連結累計期間において、当社グループが定めている経営方針・経営戦略等について重要な変更はありません。

(5) 優先的に対処すべき事業上及び財務上の課題

当第2四半期連結累計期間において、当社グループが優先的に対処すべき事業上及び財務上の課題に重要な変更及び新たに生じた課題はありません。

(6) 会計上の見積り及び当該見積りに用いた仮定

前連結会計年度の有価証券報告書に記載しました「経営者による財政状態、経営成績及びキャッシュ・フローの状況の分析」中の会計上の見積り及び当該見積りに用いた仮定の記載に重要な変更はありません。

(7) 研究開発活動

当第2四半期連結累計期間におけるグループ全体の研究開発活動の金額は、5億2千6百万円です。

なお、当第2四半期連結累計期間において、当社グループの研究開発活動の状況に重要な変更はありません。

(8) 従業員数

当第2四半期連結累計期間において、当社グループの従業員数の著しい増減はありません。

(9) 生産、受注及び販売の実績

当第2四半期連結累計期間において、生産、受注及び販売実績の著しい変動はありません。

(10) 主要な設備

当第2四半期連結累計期間において、主要な設備の著しい変動及び主要な設備の前連結会計年度末における計画の著しい変更はありません。

3【経営上の重要な契約等】

当第2四半期連結会計期間において、経営上の重要な契約等の決定又は締結等はありません。

### 第3【提出会社の状況】

#### 1【株式等の状況】

##### (1)【株式の総数等】

###### 【株式の総数】

種類	発行可能株式総数(株)
普通株式	7,400,000
計	7,400,000

###### 【発行済株式】

種類	第2四半期会計期間 末現在発行数(株) (2021年9月30日)	提出日現在 発行数(株) (2021年11月10日)	上場金融商品取引所 名又は登録認可金融 商品取引業協会名	内容
普通株式	2,725,758	2,725,758	東京証券取引所 市場第二部	単元株式数は100株で あります。
計	2,725,758	2,725,758	-	-

##### (2)【新株予約権等の状況】

###### 【ストックオプション制度の内容】

該当事項はありません。

###### 【その他の新株予約権等の状況】

該当事項はありません。

##### (3)【行使価額修正条項付新株予約権付社債券等の行使状況等】

該当事項はありません。

##### (4)【発行済株式総数、資本金等の推移】

年月日	発行済株式 総数増減数 (株)	発行済株式 総数残高 (株)	資本金増減額 (百万円)	資本金残高 (百万円)	資本準備金 増減額 (百万円)	資本準備金 残高 (百万円)
2021年7月1日～ 2021年9月30日	-	2,725,758	-	3,246	-	2,511

(5)【大株主の状況】

2021年9月30日現在

氏名又は名称	住所	所有株式数 (千株)	発行済株式(自己株式を除く。)の総数に対する所有株式数の割合(%)
共同印刷株式会社	東京都文京区小石川四丁目14番12号	240	9.18
東京インキ取引先持株会	東京都北区王子一丁目12番4号TIC王子ビル	200	7.65
東京インキ従業員持株会	東京都北区王子一丁目12番4号TIC王子ビル	124	4.75
有限会社久栄	東京都文京区小石川四丁目16番13号	110	4.19
東京海上日動火災保険株式会社	東京都千代田区丸の内一丁目2番1号	95	3.65
株式会社日本カストディ銀行(信託口4)	東京都中央区晴海一丁目8番12号	94	3.61
株式会社みずほ銀行	東京都千代田区大手町一丁目5番5号	66	2.55
三井住友信託銀行株式会社	東京都千代田区丸の内一丁目4番1号	62	2.37
大橋 淳男	東京都文京区	57	2.18
明治安田生命保険相互会社	東京都千代田区丸の内二丁目1番1号	45	1.75
計	-	1,098	41.89

(注) 当社は、自己株式を103,233株保有しておりますが、上記大株主からは除外しております。

(6)【議決権の状況】  
【発行済株式】

2021年9月30日現在

区分	株式数(株)	議決権の数(個)	内容
無議決権株式	-	-	-
議決権制限株式(自己株式等)	-	-	-
議決権制限株式(その他)	-	-	-
完全議決権株式(自己株式等)	(自己保有株式) 普通株式 103,200	-	-
完全議決権株式(その他)	普通株式 2,604,600	26,046	-
単元未満株式	普通株式 17,958	-	-
発行済株式総数	2,725,758	-	-
総株主の議決権	-	26,046	-

- (注) 1 「単元未満株式」欄の普通株式には、当社所有の自己株式33株が含まれております。  
2 「完全議決権株式(その他)」欄の普通株式には、証券保管振替機構名義の株式が200株(議決権2個)含まれております。

【自己株式等】

2021年9月30日現在

所有者の氏名 又は名称	所有者の住所	自己名義 所有株式数 (株)	他人名義 所有株式数 (株)	所有株式数 の合計 (株)	発行済株式 総数に対する 所有株式数 の割合(%)
(自己保有株式) 東京インキ株式会社	東京都北区王子一丁目 12番4号TIC王子ビル	103,200	-	103,200	3.8
計	-	103,200	-	103,200	3.8

- (注) 上記のほか、株主名簿上は当社名義となっておりますが、実質的に所有していない株式が100株(議決権1個)あります。  
なお、当該株式数は上記「発行済株式」の「完全議決権株式(その他)」欄に含めております。

2【役員の状況】

該当事項はありません。

## 第4【経理の状況】

### 1 四半期連結財務諸表の作成方法について

当社の四半期連結財務諸表は、「四半期連結財務諸表の用語、様式及び作成方法に関する規則」(平成19年内閣府令第64号)に基づいて作成しております。

### 2 監査証明について

当社は、金融商品取引法第193条の2第1項の規定に基づき、第2四半期連結会計期間(2021年7月1日から2021年9月30日まで)及び第2四半期連結累計期間(2021年4月1日から2021年9月30日まで)に係る四半期連結財務諸表について、有限責任 あずさ監査法人による四半期レビューを受けております。

## 1【四半期連結財務諸表】

## (1)【四半期連結貸借対照表】

(単位：百万円)

	前連結会計年度 (2021年3月31日)	当第2四半期連結会計期間 (2021年9月30日)
<b>資産の部</b>		
<b>流動資産</b>		
現金及び預金	3,163	3,177
受取手形及び売掛金	11,198	10,658
電子記録債権	3,147	3,249
商品及び製品	4,056	4,368
仕掛品	1,611	1,766
原材料及び貯蔵品	2,161	2,355
その他	343	348
貸倒引当金	27	27
<b>流動資産合計</b>	<b>25,655</b>	<b>25,897</b>
<b>固定資産</b>		
<b>有形固定資産</b>		
建物及び構築物（純額）	6,597	6,720
機械装置及び運搬具（純額）	2,892	3,054
工具、器具及び備品（純額）	410	401
土地	3,623	3,623
リース資産（純額）	222	201
建設仮勘定	257	20
<b>有形固定資産合計</b>	<b>14,003</b>	<b>14,021</b>
<b>無形固定資産</b>		
その他	632	600
<b>無形固定資産合計</b>	<b>632</b>	<b>600</b>
<b>投資その他の資産</b>		
投資有価証券	4,404	4,249
繰延税金資産	47	26
退職給付に係る資産	211	338
その他	884	499
貸倒引当金	55	50
<b>投資その他の資産合計</b>	<b>5,492</b>	<b>5,062</b>
<b>固定資産合計</b>	<b>20,128</b>	<b>19,684</b>
<b>資産合計</b>	<b>45,783</b>	<b>45,581</b>

(単位：百万円)

	前連結会計年度 (2021年3月31日)	当第2四半期連結会計期間 (2021年9月30日)
<b>負債の部</b>		
流動負債		
支払手形及び買掛金	8,395	8,570
短期借入金	3,116	3,220
1年内返済予定の長期借入金	1,555	1,420
リース債務	93	88
未払法人税等	29	200
賞与引当金	437	437
未払消費税等	13	81
未払費用	822	827
その他	569	333
流動負債合計	15,032	15,179
固定負債		
長期借入金	3,969	3,326
リース債務	153	135
繰延税金負債	905	874
役員退職慰労引当金	243	223
退職給付に係る負債	83	84
その他	179	182
固定負債合計	5,533	4,827
負債合計	20,566	20,006
純資産の部		
株主資本		
資本金	3,246	3,246
資本剰余金	2,526	2,526
利益剰余金	18,675	18,984
自己株式	262	262
株主資本合計	24,186	24,494
その他の包括利益累計額		
その他有価証券評価差額金	687	610
為替換算調整勘定	107	43
退職給付に係る調整累計額	296	274
その他の包括利益累計額合計	876	928
非支配株主持分	154	152
純資産合計	25,216	25,575
負債純資産合計	45,783	45,581



( 2 ) 【四半期連結損益計算書及び四半期連結包括利益計算書】

【四半期連結損益計算書】

【第2四半期連結累計期間】

( 単位：百万円 )

	前第2四半期連結累計期間 (自 2020年4月1日 至 2020年9月30日)	当第2四半期連結累計期間 (自 2021年4月1日 至 2021年9月30日)
売上高	17,776	20,213
売上原価	15,072	16,780
売上総利益	2,703	3,432
販売費及び一般管理費		
給料及び手当	792	830
賞与	96	97
福利厚生費	196	199
減価償却費	137	155
賞与引当金繰入額	185	192
退職給付費用	102	23
通信交通費	84	83
荷造及び発送費	521	594
その他	768	805
販売費及び一般管理費合計	2,883	2,983
営業利益又は営業損失( )	179	449
営業外収益		
受取利息	2	1
受取配当金	84	65
出資分配益	81	49
その他	52	48
営業外収益合計	220	164
営業外費用		
支払利息	16	17
為替差損	9	44
その他	29	36
営業外費用合計	55	98
経常利益又は経常損失( )	14	515
特別利益		
投資有価証券売却益	-	49
特別利益合計	-	49
特別損失		
固定資産除売却損	61	28
投資有価証券評価損	39	-
特別損失合計	100	28
税金等調整前四半期純利益又は税金等調整前四半期純損失( )	115	537
法人税、住民税及び事業税	16	92
法人税等調整額	53	35
法人税等合計	37	127
四半期純利益又は四半期純損失( )	78	409
非支配株主に帰属する四半期純利益又は非支配株主に帰属する四半期純損失( )	14	2
親会社株主に帰属する四半期純利益又は親会社株主に帰属する四半期純損失( )	93	411

【四半期連結包括利益計算書】

【第2四半期連結累計期間】

(単位：百万円)

	前第2四半期連結累計期間 (自 2020年4月1日 至 2020年9月30日)	当第2四半期連結累計期間 (自 2021年4月1日 至 2021年9月30日)
四半期純利益又は四半期純損失( )	78	409
その他の包括利益		
その他有価証券評価差額金	82	77
繰延ヘッジ損益	0	-
為替換算調整勘定	61	151
退職給付に係る調整額	100	21
その他の包括利益合計	121	52
四半期包括利益	43	461
(内訳)		
親会社株主に係る四半期包括利益	29	463
非支配株主に係る四半期包括利益	14	1

## (3)【四半期連結キャッシュ・フロー計算書】

(単位：百万円)

	前第2四半期連結累計期間 (自 2020年4月1日 至 2020年9月30日)	当第2四半期連結累計期間 (自 2021年4月1日 至 2021年9月30日)
<b>営業活動によるキャッシュ・フロー</b>		
税金等調整前四半期純利益又は税金等調整前四半期純損失( )	115	537
減価償却費	643	732
貸倒引当金の増減額( は減少)	3	5
退職給付に係る負債の増減額( は減少)	60	157
賞与引当金の増減額( は減少)	10	0
受取利息及び受取配当金	86	66
支払利息	16	17
有形固定資産処分損益( は益)	61	28
投資有価証券売却損益( は益)	-	49
投資有価証券評価損益( は益)	39	-
売上債権の増減額( は増加)	1,958	449
棚卸資産の増減額( は増加)	163	654
仕入債務の増減額( は減少)	1,818	171
その他	398	167
小計	509	1,169
利息及び配当金の受取額	86	67
利息の支払額	20	20
法人税等の支払額又は還付額( は支払)	231	22
営業活動によるキャッシュ・フロー	343	1,239
<b>投資活動によるキャッシュ・フロー</b>		
定期預金の預入による支出	0	0
有形固定資産の取得による支出	539	922
無形固定資産の取得による支出	71	28
投資有価証券の取得による支出	0	-
投資有価証券の売却による収入	-	93
その他	7	446
投資活動によるキャッシュ・フロー	618	411
<b>財務活動によるキャッシュ・フロー</b>		
短期借入金の純増減額( は減少)	2,180	103
長期借入れによる収入	270	-
長期借入金の返済による支出	713	777
ファイナンス・リース債務の返済による支出	61	53
配当金の支払額	104	104
その他	0	0
財務活動によるキャッシュ・フロー	1,569	833
現金及び現金同等物に係る換算差額	9	19
現金及び現金同等物の増減額( は減少)	1,284	13
現金及び現金同等物の期首残高	1,576	3,161
新規連結に伴う現金及び現金同等物の増加額	22	-
連結除外に伴う現金及び現金同等物の減少額	20	-
現金及び現金同等物の四半期末残高	2,863	3,175

## 【注記事項】

( 継続企業の前提に関する事項 )

該当事項はありません。

( 会計方針の変更 )

(収益認識に関する会計基準等の適用)

「収益認識に関する会計基準」(企業会計基準第29号 2020年3月31日。以下「収益認識会計基準」という。)等を第1四半期連結会計期間の期首から適用し、約束した財又はサービスの支配が顧客に移転した時点で、当該財又はサービスと交換に受け取ると見込まれる金額で収益を認識することといたしました。

なお、「収益認識に関する会計基準の適用指針」(企業会計基準適用指針第30号 2021年3月26日)第98項に定める代替的な取扱いを適用し、商品又は製品の国内の販売につきましては、出荷時から当該商品又は製品の支配が顧客に移転される時までの期間が通常の間である場合、出荷時に収益を認識しております。

収益認識会計基準等の適用による主な変更点は下記の通りであります。

(1) 代理人取引に係る収益認識

インキ事業、化成品事業における直送取引の一部に係る収益において、従来は顧客から受け取る対価の総額を収益として認識しておりましたが、顧客への商品提供における当社の役割が代理人に該当する取引については、顧客から受け取る額から商品の仕入先に支払う額を控除した純額で収益を認識する方法に変更しております。

(2) 有償支給取引に係る棚卸資産

インキ事業、加工品事業における有償支給取引において、従来は支給品の譲渡時に当該支給品の消滅を認識しておりましたが、買戻し義務を負っている取引については、棚卸資産を認識するとともに、有償支給先に残存する支給品の期末棚卸資産の買戻し義務について負債を認識しております。

この結果、当第2四半期連結累計期間の売上高および売上原価は107百万円それぞれ減少し、営業利益、経常利益及び親会社株主に帰属する四半期純利益は0百万円減少しております。また、原材料及び貯蔵品は23百万円、流動負債その他は23百万円それぞれ増加しております。

なお、収益認識会計基準等の適用については、収益認識会計基準第84項ただし書きに定める経過的な取扱いに従っており、第1四半期連結会計期間の期首より前に新たな会計方針を遡及適用した場合の累積的影響額を、第1四半期連結会計期間の期首の利益剰余金に加減しており、利益剰余金の当期首残高は1百万円増加しております。

また、「四半期財務諸表に関する会計基準」(企業会計基準第12号 2020年3月31日)第28-15項に定める経過的な取扱いに従って、前第2四半期連結累計期間に係る顧客との契約から生じる収益を分解した情報を記載しておりません。

(時価の算定に関する会計基準等の適用)

「時価の算定に関する会計基準」(企業会計基準第30号 2019年7月4日。以下「時価算定会計基準」という。)等を第1四半期連結会計期間の期首から適用し、時価算定会計基準第19項及び「金融商品に関する会計基準」(企業会計基準第10号 2019年7月4日)第44-2項に定める経過的な取扱いに従って、時価算定会計基準等が定める新たな会計方針を、将来にわたって適用することといたしました。これによる四半期連結財務諸表に与える影響はありません。

(追加情報)

新型コロナウイルス感染症の影響につきまして、当社グループ製品は生活に密接に関連した製品を多岐に渡り展開しており、当社グループへの業績に与える影響を受けておりますが、前連結会計年度と比較しますと軽微にとどまっております。このような状況下、前連結会計年度の有価証券報告書(追加情報)に記載しました会計上の見積りの前提となる仮定について、重要な変更はありません。

(四半期連結キャッシュ・フロー計算書関係)

現金及び現金同等物の四半期末残高と四半期連結貸借対照表に掲記されている科目の金額との関係は、次のとおりであります。

	前第2四半期連結累計期間 (自 2020年4月1日 至 2020年9月30日)	当第2四半期連結累計期間 (自 2021年4月1日 至 2021年9月30日)
現金及び預金	2,864百万円	3,177百万円
預入期間が3ヶ月超の定期預金	1	1
現金及び現金同等物	2,863	3,175

(株主資本等関係)

前第2四半期連結累計期間(自 2020年4月1日 至 2020年9月30日)

1 配当に関する事項

(1) 配当金支払額

決議	株式の種類	配当金の総額 (百万円)	1株当たり 配当額(円)	基準日	効力発生日	配当の原資
2020年6月26日 定時株主総会	普通株式	104	40	2020年3月31日	2020年6月29日	利益剰余金

(2) 基準日が当第2四半期連結累計期間に属する配当のうち、配当の効力発生日が当第2四半期連結会計期間の末日後となるもの

決議	株式の種類	配当金の総額 (百万円)	1株当たり 配当額(円)	基準日	効力発生日	配当の原資
2020年11月6日 取締役会	普通株式	104	40	2020年9月30日	2020年12月2日	利益剰余金

2 株主資本の著しい変動に関する事項

該当事項はありません。

当第2四半期連結累計期間(自 2021年4月1日 至 2021年9月30日)

1 配当に関する事項

(1) 配当金支払額

決議	株式の種類	配当金の総額 (百万円)	1株当たり 配当額(円)	基準日	効力発生日	配当の原資
2021年6月25日 定時株主総会	普通株式	104	40	2021年3月31日	2021年6月28日	利益剰余金

(2) 基準日が当第2四半期連結累計期間に属する配当のうち、配当の効力発生日が当第2四半期連結会計期間の末日後となるもの

決議	株式の種類	配当金の総額 (百万円)	1株当たり 配当額(円)	基準日	効力発生日	配当の原資
2021年11月8日 取締役会	普通株式	104	40	2021年9月30日	2021年12月2日	利益剰余金

2 株主資本の著しい変動に関する事項

該当事項はありません。

(セグメント情報等)

【セグメント情報】

前第2四半期連結累計期間(自 2020年4月1日 至 2020年9月30日)

1. 報告セグメントごとの売上高及び利益又は損失の金額に関する情報

(単位:百万円)

	報告セグメント					合計
	インキ事業	化成品事業	加工品事業	不動産賃貸事業	計	
売上高						
外部顧客への売上高	5,120	8,479	4,156	20	17,776	17,776
セグメント間の内部売上高又は振替高	-	39	-	-	39	39
計	5,120	8,519	4,156	20	17,816	17,816
セグメント利益又は損失( )	75	366	486	2	778	778

2. 報告セグメントの利益又は損失の金額の合計額と四半期連結損益計算書計上額との差額及び当該差額の主な内容(差額調整に関する事項)

(単位:百万円)

利益	金額
報告セグメント計	778
全社費用(注)	960
その他の調整額	1
四半期連結損益計算書の営業損失	179

(注) 全社費用は、主に報告セグメントに帰属しない一般管理費であります。

3. 報告セグメントごとの固定資産の減損損失又はのれん等に関する情報  
該当事項はありません。

当第2四半期連結累計期間(自 2021年4月1日 至 2021年9月30日)

1. 報告セグメントごとの売上高及び利益又は損失の金額に関する情報

(単位:百万円)

	報告セグメント					合計
	インキ事業	化成品事業	加工品事業	不動産賃貸事業	計	
売上高						
外部顧客への売上高	6,247	10,008	3,913	44	20,213	20,213
セグメント間の内部売上高又は振替高	-	37	-	-	37	37
計	6,247	10,045	3,913	44	20,251	20,251
セグメント利益	175	885	315	28	1,404	1,404

2. 報告セグメントの利益又は損失の金額の合計額と四半期連結損益計算書計上額との差額及び当該差額の主な内容（差額調整に関する事項）

（単位：百万円）

利益	金額
報告セグメント計	1,404
全社費用（注）	953
その他の調整額	2
四半期連結損益計算書の営業利益	449

（注） 全社費用は、主に報告セグメントに帰属しない一般管理費であります。

3. 報告セグメントごとの固定資産の減損損失又はのれん等に関する情報  
該当事項はありません。

4. 報告セグメントの変更等に関する事項  
（収益認識に関する会計基準等の適用）

「会計方針の変更」に記載のとおり、第1四半期連結会計期間の期首から「収益認識に関する会計基準」（企業会計基準第29号 2020年3月31日）等を適用したことにより、従来の方法によった場合に比べ、当第2四半期連結累計期間の報告セグメントの売上高は「インキ事業」で97百万円、「化成品事業」で10百万円それぞれ減少し、セグメント利益は「インキ事業」で0百万円減少しております。

（金融商品関係）

当第2四半期連結貸借対照表計上額と時価との差額及び前連結会計年度に係る連結貸借対照表計上額と時価との差額に重要性が乏しいため、記載を省略しております。

（有価証券関係）

その他有価証券は、前連結会計年度の末日と比較して著しい変動が認められないため、記載を省略しております。

（デリバティブ取引関係）

デリバティブ取引の四半期連結会計期間末の契約額等は、前連結会計年度の末日と比較して著しい変動が認められないため、記載を省略しております。

（企業結合等関係）

該当事項はありません。



(収益認識関係)  
顧客との契約から生じる収益を分解した情報

当第2四半期連結累計期間(自 2021年4月1日 至 2021年9月30日)

(単位:百万円)

	報告セグメント					合計
	インキ事業	化成品事業	加工品事業	不動産賃貸事業	計	
オフセットインキ	3,893	-	-	-	3,893	3,893
インキその他	2,354	-	-	-	2,354	2,354
マスターバッチおよび樹脂コンパウンド	-	9,687	-	-	9,687	9,687
化成品その他	-	320	-	-	320	320
ネトロン	-	-	854	-	854	854
土木資材および農業資材	-	-	1,828	-	1,828	1,828
加工品その他	-	-	1,231	-	1,231	1,231
顧客との契約から生じる収益	6,247	10,008	3,913	-	20,169	20,169
その他の収益	-	-	-	44	44	44
外部顧客への売上高	6,247	10,008	3,913	44	20,213	20,213

(1株当たり情報)

1株当たり四半期純利益又は1株当たり四半期純損失及び算定上の基礎は、以下のとおりであります。

	前第2四半期連結累計期間 (自 2020年4月1日 至 2020年9月30日)	当第2四半期連結累計期間 (自 2021年4月1日 至 2021年9月30日)
1株当たり四半期純利益又は1株当たり四半期純損失( )	35円49銭	157円03銭
(算定上の基礎)		
親会社株主に帰属する四半期純利益又は親会社株主に帰属する四半期純損失( )(百万円)	93	411
普通株主に帰属しない金額(百万円)	-	-
普通株式に係る親会社株主に帰属する四半期純利益又は親会社株主に帰属する四半期純損失( )(百万円)	93	411
普通株式の期中平均株式数(千株)	2,623	2,622

- (注) 1 前第2四半期連結累計期間の潜在株式調整後1株当たり四半期純利益については、1株当たり四半期純損失であり、また、潜在株式が存在しないため記載しておりません。  
2 当第2四半期連結累計期間の潜在株式調整後1株当たり四半期純利益については、潜在株式が存在しないため記載しておりません。

(重要な後発事象)  
該当事項はありません。

## 2【その他】

第150期(2021年4月1日から2022年3月31日まで)中間配当について、2021年11月8日開催の取締役会において、2021年9月30日の株主名簿に記載又は記録された株主に対し、次のとおり中間配当を行うことを決議いたしました。

配当金の総額	104,901,000円
1株当たりの金額	40円
支払請求権の効力発生日及び支払開始日	2021年12月2日

## 第二部【提出会社の保証会社等の情報】

該当事項はありません。

## 独立監査人の四半期レビュー報告書

2021年11月5日

東京インキ株式会社  
取締役会 御中

有限責任 あずさ監査法人  
東京事務所

指定有限責任社員  
業務執行社員 公認会計士 村 松 啓 輔

指定有限責任社員  
業務執行社員 公認会計士 田 原 諭

### 監査人の結論

当監査法人は、金融商品取引法第193条の2第1項の規定に基づき、「経理の状況」に掲げられている東京インキ株式会社の2021年4月1日から2021年3月31日までの連結会計年度の第2四半期連結会計期間（2021年7月1日から2021年9月30日まで）及び第2四半期連結累計期間（2021年4月1日から2021年9月30日まで）に係る四半期連結財務諸表、すなわち、四半期連結貸借対照表、四半期連結損益計算書、四半期連結包括利益計算書、四半期連結キャッシュ・フロー計算書及び注記について四半期レビューを行った。

当監査法人が実施した四半期レビューにおいて、上記の四半期連結財務諸表が、我が国において一般に公正妥当と認められる四半期連結財務諸表の作成基準に準拠して、東京インキ株式会社及び連結子会社の2021年9月30日現在の財政状態並びに同日をもって終了する第2四半期連結累計期間の経営成績及びキャッシュ・フローの状況を適正に表示していないと信じさせる事項が全ての重要な点において認められなかった。

### 監査人の結論の根拠

当監査法人は、我が国において一般に公正妥当と認められる四半期レビューの基準に準拠して四半期レビューを行った。四半期レビューの基準における当監査法人の責任は、「四半期連結財務諸表の四半期レビューにおける監査人の責任」に記載されている。当監査法人は、我が国における職業倫理に関する規定に従って、会社及び連結子会社から独立しており、また、監査人としてのその他の倫理上の責任を果たしている。当監査法人は、結論の表明の基礎となる証拠を入手したと判断している。

### 四半期連結財務諸表に対する経営者並びに監査役及び監査役会の責任

経営者の責任は、我が国において一般に公正妥当と認められる四半期連結財務諸表の作成基準に準拠して四半期連結財務諸表を作成し適正に表示することにある。これには、不正又は誤謬による重要な虚偽表示のない四半期連結財務諸表を作成し適正に表示するために経営者が必要と判断した内部統制を整備及び運用することが含まれる。

四半期連結財務諸表を作成するに当たり、経営者は、継続企業的前提に基づき四半期連結財務諸表を作成することが適切であるかどうかを評価し、我が国において一般に公正妥当と認められる四半期連結財務諸表の作成基準に基づいて継続企業に関する事項を開示する必要がある場合には当該事項を開示する責任がある。

監査役及び監査役会の責任は、財務報告プロセスの整備及び運用における取締役の職務の執行を監視することにある。

### 四半期連結財務諸表の四半期レビューにおける監査人の責任

監査人の責任は、監査人が実施した四半期レビューに基づいて、四半期レビュー報告書において独立の立場から四半期連結財務諸表に対する結論を表明することにある。

監査人は、我が国において一般に公正妥当と認められる四半期レビューの基準に従って、四半期レビューの過程を通じて、職業的専門家としての判断を行い、職業的懐疑心を保持して以下を実施する。

主として経営者、財務及び会計に関する事項に責任を有する者等に対する質問、分析的手続その他の四半期レビュー手続を実施する。四半期レビュー手続は、我が国において一般に公正妥当と認められる監査の基準に準拠して実施される年度の財務諸表の監査に比べて限定された手続である。

継続企業の前提に関する事項について、重要な疑義を生じさせるような事象又は状況に関して重要な不確実性が認められると判断した場合には、入手した証拠に基づき、四半期連結財務諸表において、我が国において一般に公正妥当と認められる四半期連結財務諸表の作成基準に準拠して、適正に表示されていないと信じさせる事項が認められないかどうか結論付ける。また、継続企業の前提に関する重要な不確実性が認められる場合は、四半期レビュー報告書において四半期連結財務諸表の注記事項に注意を喚起すること、又は重要な不確実性に関する四半期連結財務諸表の注記事項が適切でない場合は、四半期連結財務諸表に対して限定付結論又は否定的結論を表明することが求められている。監査人の結論は、四半期レビュー報告書日までに入手した証拠に基づいているが、将来の事象や状況により、企業は継続企業として存続できなくなる可能性がある。

四半期連結財務諸表の表示及び注記事項が、我が国において一般に公正妥当と認められる四半期連結財務諸表の作成基準に準拠していないと信じさせる事項が認められないかどうかとともに、関連する注記事項を含めた四半期連結財務諸表の表示、構成及び内容、並びに四半期連結財務諸表が基礎となる取引や会計事象を適正に表示していないと信じさせる事項が認められないかどうかを評価する。

四半期連結財務諸表に対する結論を表明するために、会社及び連結子会社の財務情報に関する証拠を入手する。監査人は、四半期連結財務諸表の四半期レビューに関する指示、監督及び実施に関して責任がある。監査人は、単独で監査人の結論に対して責任を負う。

監査人は、監査役及び監査役会に対して、計画した四半期レビューの範囲とその実施時期、四半期レビュー上の重要な発見事項について報告を行う。

監査人は、監査役及び監査役会に対して、独立性についての我が国における職業倫理に関する規定を遵守したこと、並びに監査人の独立性に影響を与えると合理的に考えられる事項、及び阻害要因を除去又は軽減するためにセーフガードを講じている場合はその内容について報告を行う。

#### 利害関係

会社及び連結子会社と当監査法人又は業務執行社員との間には、公認会計士法の規定により記載すべき利害関係はない。

以 上

---

(注) 1 上記は四半期レビュー報告書の原本に記載された事項を電子化したものであり、その原本は当社(四半期報告書提出会社)が別途保管しております。

2 XBRLデータは四半期レビューの対象には含まれていません。