

**【表紙】**

【提出書類】	有価証券報告書
【提出先】	関東財務局長 殿
【提出日】	2021年12月13日提出
【計算期間】	第2期特定期間 (自 2021年3月16日 至 2021年9月14日)
【ファンド名】	明治安田米国中小型成長株式ファンド(毎月決算・予想分配金提示型・為替ヘッジあり) 明治安田米国中小型成長株式ファンド(毎月決算・予想分配金提示型・為替ヘッジなし)
【発行者名】	明治安田アセットマネジメント株式会社
【代表者の役職氏名】	代表取締役社長 西尾 友宏
【本店の所在の場所】	東京都千代田区大手町二丁目3番2号
【事務連絡者氏名】	植村 吉二
【連絡場所】	東京都千代田区大手町二丁目3番2号
【電話番号】	03-6700-4111
【縦覧に供する場所】	該当事項はありません。

## 第一部【ファンド情報】

### 第1【ファンドの状況】

#### 1【ファンドの性格】

##### (1)【ファンドの目的及び基本的性格】

明治安田米国中小型成長株式ファンド（毎月決算・予想分配金提示型・為替ヘッジあり）および明治安田米国中小型成長株式ファンド（毎月決算・予想分配金提示型・為替ヘッジなし）（以下、個別にあるいは総称して「当ファンド」または「各ファンド」ということがあります。）は、明治安田米国中小型成長株式マザーファンド（以下、「マザーファンド」ということがあります。）を主要投資対象とし、信託財産の中長期的な成長を図ることを目指して運用を行います。

当ファンドは一般社団法人投資信託協会が定める分類方法において以下の通りとなっております。

#### 商品分類表

単位型・追加型	投資対象地域	投資対象資産（収益の源泉）
単位型	国内	株式
追加型	海外	債券
	内外	不動産投信
		その他資産（ ）
		資産複合

（注）当ファンドが該当する商品分類を網掛け表示しています。

#### < 商品分類表（網掛け表示部分）の定義 >

##### 追加型

一度設定されたファンドであってもその後追加設定が行われ従来の信託財産とともに運用されるファンドをいいます。

##### 海外

目論見書または投資信託約款において、組入資産による主たる投資収益が実質的に海外の資産を源泉とする旨の記載があるものをいいます。

##### 株式

目論見書または投資信託約款において、組入資産による主たる投資収益が実質的に株式を源泉とする旨の記載があるものをいいます。

## 属性区分表

## &lt; 毎月決算・予想分配金提示型・為替ヘッジあり &gt;

投資対象資産	決算頻度	投資対象地域	投資形態	為替ヘッジ
株式 一般 大型株 中小型株	年1回	グローバル		
	年2回	日本		
	年4回	北米		
債券 一般 公債 社債 その他債券 クレジット属性 ( )	年6回 (隔月)	欧州	ファミリー ファンド	あり (フルヘッジ)
	年12回 (毎月)	アジア		
		オセアニア		
不動産投信	日々	中南米	ファンド・オブ・ ファンズ	なし
	その他 ( )	アフリカ		
その他資産 (投資信託証券 (株式 中小型株))		中近東 (中東)		
資産複合 ( ) 資産配分固定型 資産配分変更型		エマージング		

(注) 当ファンドが該当する属性区分を網掛け表示しています。

## &lt; 毎月決算・予想分配金提示型・為替ヘッジなし &gt;

投資対象資産	決算頻度	投資対象地域	投資形態	為替ヘッジ
株式 一般 大型株 中小型株	年1回	グローバル		
	年2回	日本		
	年4回	北米		
債券 一般 公債 社債 その他債券 クレジット属性 ( )	年6回 (隔月)	欧州	ファミリー ファンド	あり (フルヘッジ)
	年12回 (毎月)	アジア		
		オセアニア		
不動産投信	日々	中南米	ファンド・オブ・ ファンズ	なし
	その他 ( )	アフリカ		
その他資産 (投資信託証券 (株式 中小型株))		中近東 (中東)		
資産複合 ( ) 資産配分固定型 資産配分変更型		エマージング		

(注) 当ファンドが該当する属性区分を網掛け表示しています。

< 属性区分表（網掛け表示部分）の定義 >

**その他資産（投資信託証券（株式 中小型株））**

目論見書または投資信託約款において、投資信託証券（投資形態がファミリーファンドまたはファンド・オブ・ファンズのものを含みます。）を通じて、主として中小型株に投資する旨の記載があるものをいいます。

**年12回（毎月）**

目論見書または投資信託約款において、年12回決算する旨の記載があるものをいいます。

**北米**

目論見書または投資信託約款において、組入資産による投資収益が北米地域の資産を源泉とする旨の記載があるものをいいます。

**ファミリーファンド**

目論見書または投資信託約款において、親投資信託（ファンド・オブ・ファンズにのみ投資されるものを除く。）を投資対象として投資するものをいいます。

**為替ヘッジあり**

目論見書又は投資信託約款において、為替のフルヘッジ又は一部の資産に為替のヘッジを行う旨の記載があるものをいいます。

**為替ヘッジなし**

目論見書または投資信託約款において、為替のヘッジを行わない旨の記載があるものまたは為替のヘッジを行う旨の記載がないものをいいます。

属性区分に記載している「為替ヘッジ」は、対円での為替リスクに対するヘッジの有無を記載しております。

当ファンドが該当しないその他の商品分類および属性区分の定義等については、一般社団法人投資信託協会ホームページ（URL:<https://www.toushin.or.jp/>）で閲覧が可能です。

信託金の限度額：各ファンド 上限1,000億円

委託会社は、受託会社と合意のうえ、当該限度額を変更することができます。

## ファンドの特色

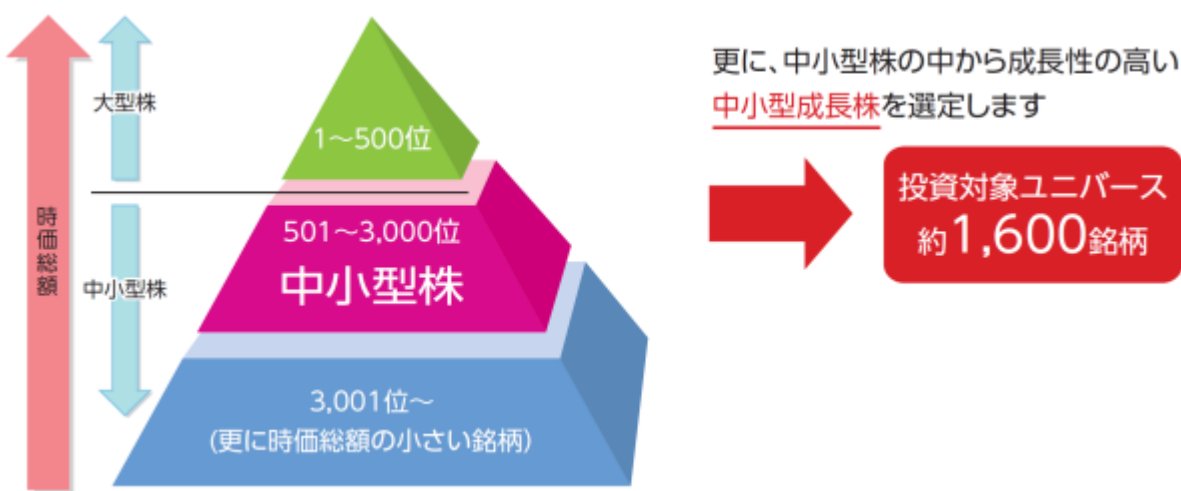
### 特色

明治安田米国中小型成長株式マザーファンド（以下「マザーファンド」ということがあります。）を通じて米国の成長性が高いと考えられる中小型株式を主要投資対象とします。

高い利益成長が期待される企業を発掘し、投資を行います。

マザーファンドの米国中小型株式等の運用指図に関する権限は、アライアンス・バーンスタイン・エル・ピーに委託します。

当ファンドのマザーファンドを通じた主要投資対象  
米国株式市場における時価総額別分類



当ファンドは、米国株式市場において成長性の高い中小型株をマザーファンドを通じた主要投資対象とします。

- ・中小型株とは、原則として米国中小型株式インデックスであるRussell 2500 グロース指数に採用されている銘柄等のうち、時価総額が約7億ドル以上のものと定義します。
- ・成長企業とは、高い利益成長が期待される企業と定義します。

\* Russell 2500 グロース指数とは、米国企業株のうち時価総額上位3,000銘柄から構成される Russell 3000 指数のうち、時価総額上位500銘柄を除いた下位2,500銘柄から構成され、米国株式においては、中小型株式指数として広く用いられております。当該指数に関する著作権等の知的財産権、その他一切の権利はラッセル・インベストメントに帰属します。

## 特色

毎月決算を行い、計算期末の前営業日の基準価額に応じた分配を目指します。

毎月14日（休業日の場合は翌営業日）に決算を行い、収益分配方針に基づき分配を行います。

原則として、計算期末の前営業日の基準価額に応じて、以下の金額の分配を目指します。

基準価額は1万口当たりとし、既払分配金を加算しません。

毎計算期末の前営業日の基準価額	分配金額（1万口当たり、税引前）
10,500円未満	利子・配当収益相当分 （経費控除後）の範囲内
10,500円以上11,500円未満	100円
11,500円以上12,500円未満	200円
12,500円以上13,500円未満	300円
13,500円以上	400円

- ・ 分配対象額の範囲は、経費控除後の繰越分を含めた配当等収益と売買益（評価益を含みます。）等の全額とします。
- ・ 収益分配金額は、委託会社が基準価額水準、市場動向等を勘案して決定します。ただし、必ず分配を行うものではありません。分配対象額が少額の場合には、分配を行わないことがあります。

毎計算期間末の前営業日から当該計算期末までに基準価額が急激に変動した場合等、基準価額水準や市場動向等によっては、委託会社の判断で上記とは異なる分配金額となる場合や分配金が支払われない場合があります。

基準価額に応じて、分配金額は変動します。基準価額が上記の各水準に一度でも到達すれば、その水準に応じた分配を続けるというものではありません。

分配金を支払うことにより基準価額は下落します。また、あらかじめ一定の分配金額を保証するものではありません。

将来の分配金の支払いおよびその金額について示唆・保証するものではありません。

資金動向、市場動向等によっては、前記のような運用ができない場合があります。

## 特色

「為替ヘッジあり」と「為替ヘッジなし」の2つのファンドがあります。

「為替ヘッジあり」は、明治安田米国中小型成長株式ファンド（毎月決算・予想分配金提示型・為替ヘッジあり）を、「為替ヘッジなし」は、明治安田米国中小型成長株式ファンド（毎月決算・予想分配金提示型・為替ヘッジなし）を指します。以下同じ。

### 「為替ヘッジあり」

実質組入外貨建資産については、原則として円を対貨とする為替ヘッジにより為替変動リスクの低減を目指します。

### 「為替ヘッジなし」

実質組入外貨建資産については、原則として為替ヘッジを行いません。

上記の各ファンド間でスイッチングが可能です

スイッチングの際には、税金および各販売会社が定めるお申込手数料がかかる場合があります。詳しくは販売会社へお問合せください。

販売会社によっては、スイッチングのお取扱いを行わない場合があります。また、どちらか一方のファンドのみのお取扱いとなる場合があります。詳しくは販売会社へお問合せください。

当ファンドには、運用にかかる基本方針、主要投資対象、投資態度等を等しくし、決算の頻度、分配方針等を異にする「明治安田米国中小型成長株式ファンド」がございます。

資金動向、市場動向等によっては、前記のような運用ができない場合があります。

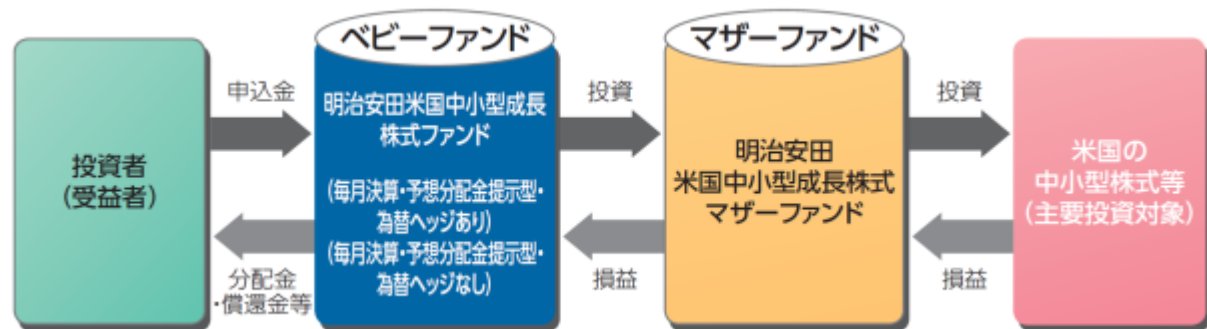
## （２）【ファンドの沿革】

2020年11月27日 信託契約の締結、ファンドの設定、運用開始

## （３）【ファンドの仕組み】

ファンドの仕組み

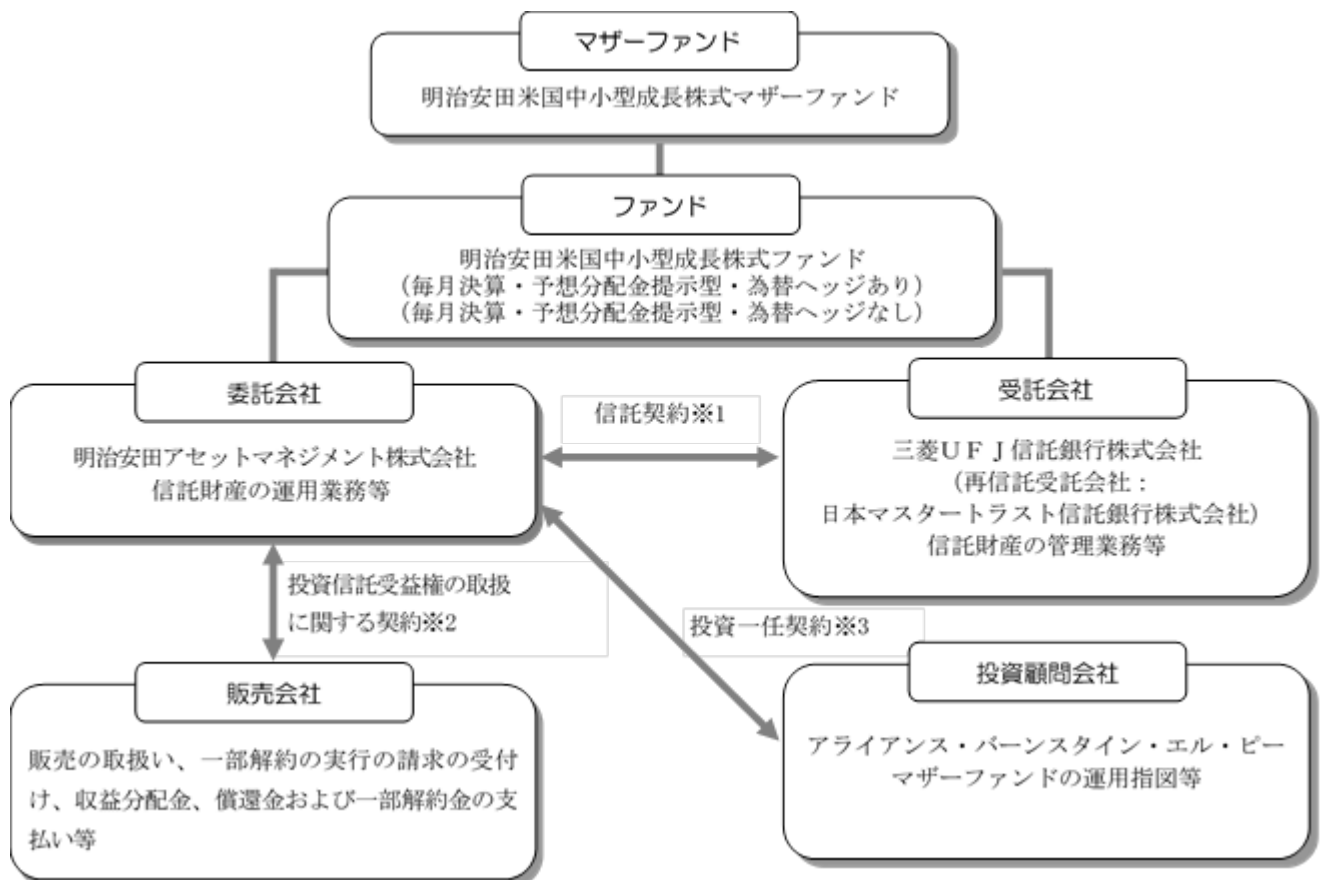
当ファンドは、ファミリーファンド方式で運用を行います。ファミリーファンド方式とは、お客さまからご投資いただいた資金をベビーファンドとしてまとめ、その資金を主としてマザーファンドに投資することにより、実質的な運用をマザーファンドで行う仕組みです。



損益はすべて投資者である受益者に帰属します。

委託会社等およびファンドの関係法人

1. 委託会社（委託者）：明治安田アセットマネジメント株式会社  
信託財産の運用指図、投資信託説明書（目論見書）および運用報告書の作成等を行います。
2. 受託会社（受託者）：三菱UFJ信託銀行株式会社  
信託財産の保管・管理業務等を行います。  
（受託者は信託事務の一部につき日本マスタートラスト信託銀行株式会社に委託することがあります。）
3. 販売会社  
ファンドの販売会社として募集・販売の取扱い、一部解約実行の請求の受付け、収益分配金、償還金等の支払い、運用報告書の交付等を行います。
4. 投資顧問会社：アライアンス・バーンスタイン・エル・ピー  
マザーファンドにおいて米国中小型株式の運用の指図に関する投資判断、発注等を行います。



#### 1 信託契約

委託会社と受託会社との間において「信託契約（信託約款）」を締結しており、委託会社および受託会社の業務、受益者の権利、投資信託財産の運用・評価・管理、収益の分配、信託期間、償還等を規定しています。

#### 2 投資信託受益権の取扱いに関する契約

委託会社と販売会社との間において「投資信託受益権の取扱いに関する契約」を締結しており、販売会社が行う募集・販売等の取扱い、収益分配金および償還金の支払い、買取りおよび解約の取扱い等を規定しています。



### 3 投資一任契約

委託会社と投資顧問会社との間において「投資一任契約」を締結しており、運用指図に関する権限委託の内容およびこれにかかる事務の内容ならびに投資顧問会社が受ける投資顧問報酬等を規定しています。

#### 委託会社等の概況

1. 資本金の額（本書提出日現在）：10億円

#### 2. 委託会社の沿革

1986年11月 コスモ投信株式会社設立

1988年10月 ディーアンドシーキャピタルマネジメント株式会社と合併、商号を「コスモ投信投資顧問株式会社」に変更

2000年2月 商号を「明治ドレスナー投信株式会社」に変更

2000年7月 明治ドレスナー・アセットマネジメント株式会社と合併、商号を「明治ドレスナー・アセットマネジメント株式会社」に変更

2009年4月 商号を「MDAMアセットマネジメント株式会社」に変更

2010年10月 安田投信投資顧問株式会社と合併、商号を「明治安田アセットマネジメント株式会社」に変更

#### 3. 大株主の状況（本書提出日現在）

氏名又は名称	住所	所有株式数	発行済株式総数に対する所有株式数の割合
明治安田生命保険相互会社	東京都千代田区丸の内二丁目1番1号	17,539株	92.86%
アリアンツ・グローバル・インベスターズ・ゲー・エム・ベー・ハー	ドイツ, 60323 フランクフルト・アム・マイン, ボッケンハイマー・ラントシュトラッセ 42-44	1,261株	6.68%
富国生命保険相互会社	東京都千代田区内幸町2-2-2	87株	0.46%

## 2【投資方針】

### (1)【投資方針】

<各ファンドの内容は以下の通りです>

#### 1 基本方針

この投資信託は、信託財産の中長期的な成長を目指して運用を行います。

#### 2 運用方法

##### (1) 投資対象

明治安田米国中小型成長株式マザーファンド（以下「マザーファンド」ということがあります。）受益証券を主要投資対象とします。

##### (2) 投資態度

マザーファンドを通じて主として米国の証券取引所に上場および店頭登録株式（米国預託証券（ADR）を含みます）の中から成長が期待される中小型株式等に投資を行います。

マザーファンド受益証券の組入比率は原則として高位を維持します。

<毎月決算・予想分配金提示型・為替ヘッジあり>

実質組入外貨建資産については、原則として円を対貨とする為替ヘッジにより為替変動リスクの低減を目指します。

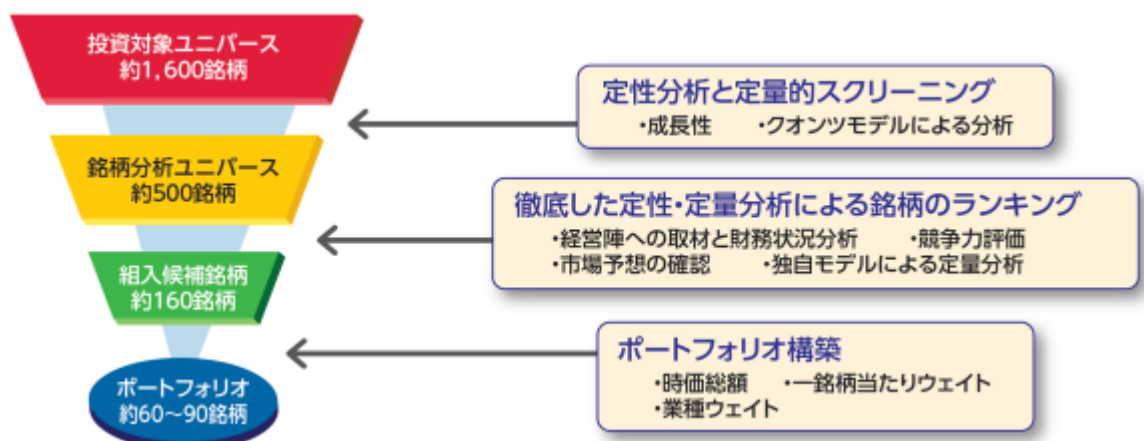
<毎月決算・予想分配金提示型・為替ヘッジなし>

実質組入外貨建資産については、原則として為替ヘッジを行いません。

資金動向、市況動向等によっては上記のような運用ができない場合があります。

#### 運用プロセス

銘柄の選定にあたっては、企業の時価総額を基準とした米国の中小型株式等（米国預託証券（ADR）を含みます。）の中から、ファンダメンタルズ分析とクオンツモデル分析を用い、企業収益の成長性、収益構造等の観点からポートフォリオを構築します。



上記ポートフォリオ構築・運用プロセスは、今後変更となる場合があります。

## マザーファンドの投資方針

### 1 基本方針

この投資信託は、信託財産の中長期的な成長を目指して運用を行います。

### 2 運用方法

#### （1）投資対象

主として米国の証券取引所における上場および店頭登録株式（米国預託証券（ADR）を含みます。）の中から中小型株式等に投資を行います。

#### （2）投資態度

投資にあたっては、主として、米国の中小型株式（米国預託証券（ADR）を含みます。）の中から定量分析、定性分析を基に成長が期待される銘柄を選定します。

米国の中小型株式等への投資比率は高位を維持します。

アライアンス・バーンスタイン・エル・ピーに米国中小型株式等の運用の指図にかかる権限を委託します。

外貨建資産の為替ヘッジは、原則として行いません。

資金動向、市況動向等によっては上記のような運用ができない場合があります。

#### （3）投資制限

株式への投資割合には制限を設けません。

外貨建資産への投資割合には制限を設けません。

同一銘柄の株式への投資割合は、信託財産の純資産総額の5%以下とします。

投資信託証券（上場投資信託証券を除きます。）への投資割合は、信託財産の純資産総額の5%以下とします。

新株引受権証券および新株予約権証券への投資割合は、取得時において信託財産の純資産総額の20%以下とします。

同一銘柄の新株引受権証券および新株予約権証券への投資割合は、信託財産の純資産総額の5%以下とします。

同一銘柄の転換社債ならびに転換社債型新株予約権付社債への投資割合は、信託財産の純資産総額の5%以下とします。

有価証券先物取引等は、約款所定の範囲で行います。

スワップ取引は、約款所定の範囲で行います。

金利先渡取引および為替先渡取引は、約款所定の範囲で行います。

## （２）【投資対象】

この信託において投資の対象とする資産の種類は、次に掲げるものとします。

1. 次に掲げる特定資産（「特定資産」とは、投資信託及び投資法人に関する法律第2条第1項で定めるものをいいます。以下同じ。）

イ．有価証券

ロ．デリバティブ取引に係る権利（金融商品取引法第2条第20項に規定するものをいい、約款に定めるものに限りま。

ハ．約束手形（金融商品取引法第2条第1項第15号に掲げるものを除きます。）

ニ．金銭債権

2. 次に掲げる特定資産以外の資産

イ．為替手形

委託会社は、信託金を、明治安田米国中小型成長株式マザーファンド受益証券のほか、次の有価証券に投資することを指図します。

1. 株式または新株引受権証券

2. 国債証券

3. 地方債証券

4. 特別の法律により法人の発行する債券

5. 社債券（新株引受権証券と社債券とが一体となった新株引受権付社債券（以下「分離型新株引受権付社債券」といいます。）の新株引受権証券を除きます。）

6. 資産の流動化に関する法律に規定する特定社債券（金融商品取引法第2条第1項第4号で定めるものをいいます。）

7. 特別の法律により設立された法人の発行する出資証券（金融商品取引法第2条第1項第6号で定めるものをいいます。）

8. 協同組織金融機関に係る優先出資証券（金融商品取引法第2条第1項第7号で定めるものをいいます。）

9. 資産の流動化に関する法律に規定する優先出資証券または新優先出資引受権を表示する証券（金融商品取引法第2条第1項第8号で定めるものをいいます。）

10. コマーシャル・ペーパー

11. 新株引受権証券（分離型新株引受権付社債券の新株引受権証券を含みます。以下同じ。）および新株予約権証券

12. 外国または外国の者の発行する証券または証書で、前1. から11. の証券または証書の性質を有するもの

13. 投資信託または外国投資信託の受益証券（金融商品取引法第2条第1項第10号で定めるものをいいます。）

14. 投資証券もしくは投資法人債券または外国投資証券（金融商品取引法第2条第1項第11号で定めるものをいいます。）

15. 外国貸付債権信託受益証券（金融商品取引法第2条第1項第18号で定めるものをいいます。）

16. オプションを表示する証券または証書（金融商品取引法第2条第1項第19号で定めるものをいい、有価証券に係るものに限りま。

17. 預託証書（金融商品取引法第2条第1項第20号で定めるものをいいます。）

18. 外国法人が発行する譲渡性預金証書

19. 指定金銭信託の受益証券(金融商品取引法第2条第1項第14号で定める受益証券発行信託の受益証券に限ります。)
20. 抵当証券(金融商品取引法第2条第1項第16号で定めるものをいいます。)
21. 貸付債権信託受益権であって金融商品取引法第2条第1項第14号で定める受益証券発行信託の受益証券に表示されるべきもの
22. 外国の者に対する権利で21.の有価証券の性質を有するもの

なお、1.の証券または証書、12.ならびに17.の証券または証書のうち1.の証券または証書の性質を有するものを以下「株式」といい、2.から6.までの証券および12.ならびに17.の証券または証書のうち2.から6.までの証券の性質を有するものおよび14.に記載する証券のうち投資法人債券を以下「公社債」といい、13.および14.の証券(ただし、投資法人債券を除きます。)を以下「投資信託証券」といいます。

委託会社は、信託金を、前に掲げる有価証券のほか、次に掲げる金融商品(金融商品取引法第2条第2項の規定により有価証券とみなされる同項各号に掲げる権利を含みます。)により運用することを指図することができます。

1. 預金
2. 指定金銭信託(金融商品取引法第2条第1項第14号に規定する受益証券発行信託を除きます。)
3. コール・ローン
4. 手形割引市場において売買される手形
5. 貸付債権信託受益権であって金融商品取引法第2条第2項第1号で定めるもの
6. 外国の者に対する権利で前5.の権利の性質を有するもの
7. 流動性のある外国の者に対する貸付債権

### (3)【運用体制】

<アライアンス・バーンスタイン の運用体制>

アライアンス・バーンスタインは201名のアナリストを擁し、運用担当者(アナリスト含む)は総勢341名の業界屈指の運用体制です。(2021年3月末現在)

アライアンス・バーンスタイン・エル・ピー 米国中小型成長株式運用チームの強み  
 <チームの特長>  
 グローバルなリサーチ・リソースを活用する米国中小型成長株式専任チーム  
 経験豊富な運用チーム  
 明確なグロース株の運用哲学とアプローチ  
 ファundamentalズ分析と定量分析の両方を取り入れた規律あるプロセス

アライアンス・バーンスタインには、アライアンス・バーンスタイン・エル・ピーとその傘下の関連会社を含みます。

\*\*\*アライアンス・バーンスタイン・エル・ピーについて\*\*\*

アライアンス・バーンスタイン・エル・ピーは資産運用業務で40年以上の経験を有する世界有数の資産運用会社であり、多彩な投資商品やサービスをグローバルに展開しており、その本部をナッシュビルに置いております。

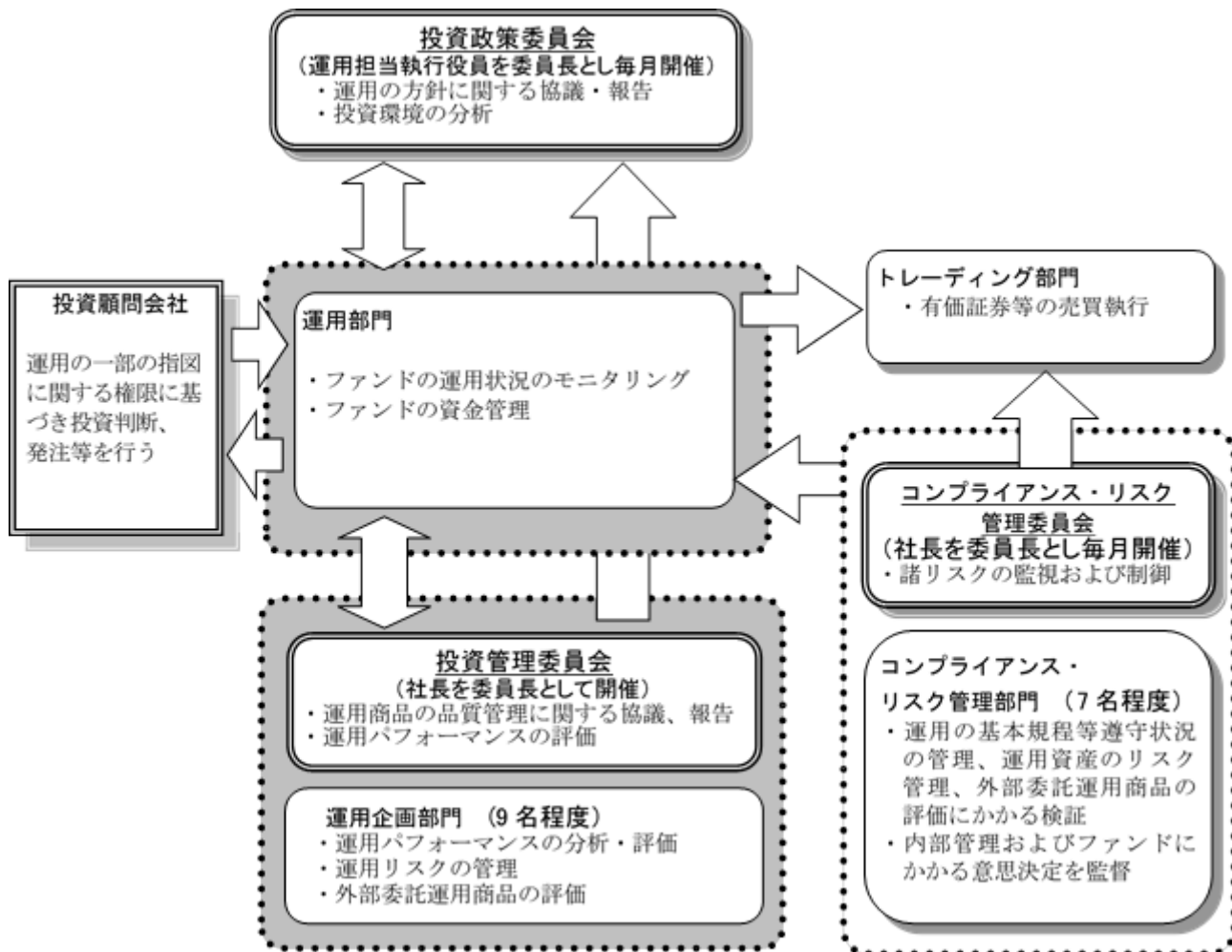
当ファンドの委託会社における運用体制は以下の通りです。

投資政策委員会にて、マクロ経済環境・市況環境に関する分析、資産配分・資産毎の運用戦略に関する検討を行います。

ファンドの運用担当者は、ファンドコンセプト、運用の基本規程等を踏まえて運用計画を策定し、運用計画に基づき運用を行います。

ファンドに関する運用の基本規程等の遵守状況のチェック、運用資産のリスク管理は、運用部門から独立したコンプライアンス・リスク管理部、運用企画部が中心となって行います。必要に応じて投資顧問会社（外部委託先）に対しチェック結果のフィードバック等を行い、状況改善を指示します。

投資管理委員会にて、ファンドの運用パフォーマンスの評価等を行います。必要に応じて投資顧問会社（外部委託先）に対し評価結果のフィードバック等を行い、状況改善を指示します。



ファンド運用に関する社内規程として、「投資一任契約および信託財産の運用業務に関する基本規程」および基本規程に付随する細則等の取扱い基準を設けております。ファンドの関係法人に対する管理は、管理関連部門において適正に管理しております。

ファンドの運用体制等は、本書提出日現在のものであり、今後変更となる場合があります。

また、委託会社のホームページ (<https://www.myam.co.jp/>) の会社案内から、運用体制に関する情報がご覧いただけます。

#### < 受託会社に対する管理体制 >

当社では、受託会社または受託会社の再信託先に対しては、日々の純資産照合、月次の勘定残高照合などを行っています。また、受託業務の内部統制の有効性についての監査人による報告書を、受託会社より受け取っております。

#### （４）【分配方針】

##### 収益分配方針

毎月14日（休業日の場合は翌営業日）に決算を行います。ただし、第2計算期末までは、収益の分配は行いません。第3計算期間以降の毎決算時に、原則として以下の方針に基づいて分配を行います。

1. 分配対象額の範囲は、経費控除後の繰越分を含めた配当等収益と売買益（評価益を含みます。）等の全額とします。
2. 収益分配金額は、委託会社が基準価額水準、市場動向等を勘案して決定します。ただし、必ず分配を行うものではありません。分配対象額が少額の場合には、分配を行わないことがあります。
3. 収益分配にあてず信託財産内に留保した利益の運用については、特に制限を設けず、委託会社の判断に基づき、元本部分と同一の運用を行います。

将来の収益分配金の支払いおよびその金額について示唆・保証するものではありません。

##### 収益の分配方式

1. 信託財産から生ずる毎計算期末における利益は、次の方法により処理します。
  - a. 配当金、利子、貸付有価証券にかかる品貸料およびこれ等に類する収益から支払利息を控除した額（以下「配当等収益」といいます。）とマザーファンドの信託財産に属する配当等収益のうち信託財産に属するとみなした額（以下「みなし配当等収益」といいます。）との合計額から、諸経費、信託報酬および当該信託報酬にかかる消費税等に相当する金額を控除した後、その残金を受益者に分配することができます。なお、次期以降の分配金にあてるため、その一部を分配準備積立金として積み立てることができます。
  - b. 売買損益に評価損益を加減した利益金額（以下「売買益」といいます。）は、諸経費、信託報酬および当該信託報酬にかかる消費税等に相当する金額を控除し、繰越欠損金のあるときは、その全額を売買益をもって補てんした後、受益者に分配することができます。なお、次期以降の分配にあてるため、分配準備積立金として積み立てることができます。
2. 上記1.におけるみなし配当等収益とは、マザーファンドの信託財産にかかる配当等収益の額にマザーファンドの信託財産の純資産総額に占める信託財産に属するマザーファンド受益証券の時価総額の割合を乗じて得た額とします。
3. 毎計算期末において信託財産につき生じた損失は、次期に繰越します。

##### 収益分配金の支払い

収益分配金は、毎計算期間終了日後1ヵ月以内の委託会社の指定する日から（原則として決算日から起算して5営業日までに。）、決算日において振替機関等の振替口座簿に記載または記録されている受益者（当該収益分配金にかかる決算日以前において一部解約が行われた受益権にかかる受益者を除きます。また、当該収益分配金にかかる決算日以前に設定された受益権で取得申込代金支払前のため販売会社の名義で記載または記録されている受益権については原則として取得申込者とします。）に支払います。収益分配金の支払いは、販売会社において行います。なお、分配金再投資コースでお申込みの受益権にかかる収益分配金は、原則として税金を差し引いた後、決算日の基準価額で翌営業日に自動的に再投資され、再投資により増加した受益権は、振替口座簿に記載または記録されます。

## 収益分配金に関する留意事項

## 収益分配金に関する留意事項

- 分配金は、預貯金の利息とは異なり、投資信託の純資産から支払われますので、分配金が支払われると、その金額相当分、基準価額は下がります。

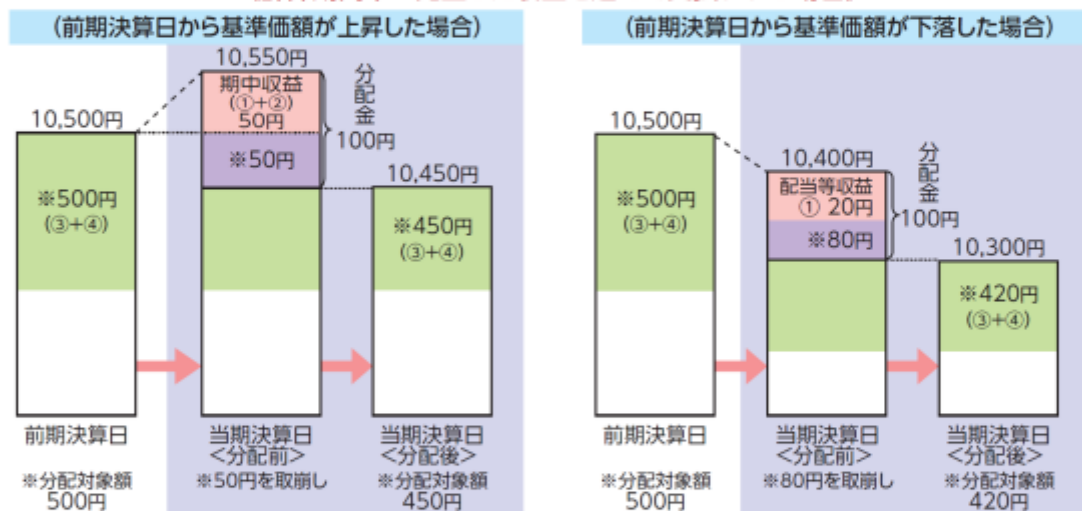
《投資信託で分配金が支払われるイメージ》



\*上記は投資信託での分配金の支払いをイメージ図にしたものです。

- 分配金は、計算期間中に発生した収益（経費控除後の配当等収益および評価益を含む売買益）を超えて支払われる場合があります。その場合、当期決算日の基準価額は前期決算日と比べて下落することになります。また、分配金の水準は、必ずしも計算期間におけるファンドの収益率を示すものではありません。

《計算期間中に発生した収益を超えて支払われる場合》



(注) 分配対象額は、①経費控除後の配当等収益、②経費控除後の評価益を含む売買益、③分配準備積立金、④収益調整金です。

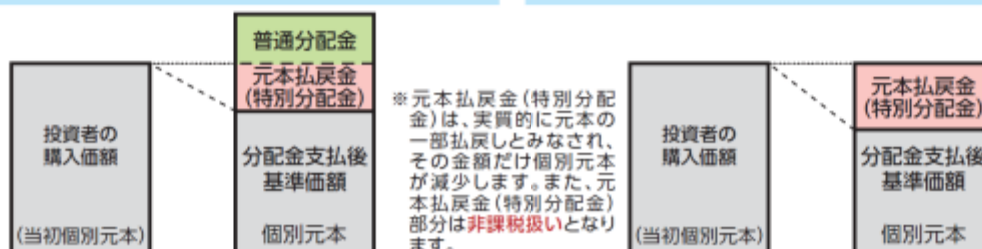
分配金は、分配方針に基づき、分配対象額から支払われます。

\*上記はイメージであり、実際の分配金額や基準価額を示唆するものではありません。

- 投資者のファンドの購入価額によっては、分配金の一部または全部が、実質的には元本の一部払戻しに相当する場合があります。ファンドの購入後の運用状況により、分配金額より基準価額の値上がりの方が小さかった場合も同様です。

(分配金の一部が元本の一部払戻しに相当する場合)

(分配金の全部が元本の一部払戻しに相当する場合)



普通分配金：個別元本(投資者(受益者)のファンドの購入価額)を上回る部分からの分配金です。

元本払戻金(特別分配金)：個別元本を下回る部分からの分配金です。分配後の投資者(受益者)の個別元本は、元本払戻金(特別分配金)の額だけ減少します。

(注) 普通分配金に対する課税については、後掲「4 手数料等及び税金 (5) 課税上の取扱い」をご参照ください。



## （５）【投資制限】

### 投資信託約款に基づく投資制限

#### 株式への投資制限

株式への実質投資割合には制限を設けません。

#### 外貨建資産への投資制限

外貨建資産への実質投資割合には制限を設けません。

#### 投資信託証券への投資制限

投資信託証券（マザーファンド受益証券および上場投資信託証券は除きます。）への実質投資割合は、信託財産の純資産総額の5%以下とします。

#### 新株引受権証券等への投資制限

新株引受権証券および新株予約権証券への実質投資割合は、取得時において信託財産の純資産総額の20%以下とします。

#### 信用リスク集中回避のための投資制限

一般社団法人投資信託協会規則に定める一の者に対する株式等エクスポージャー、債券等エクスポージャーおよびデリバティブ等エクスポージャーの信託財産の純資産総額に対する比率は、原則として、それぞれ100分の10、合計で100分の20を超えないものとし、当該比率を超えることとなった場合には、委託会社は、一般社団法人投資信託協会規則に従い当該比率以内となるよう調整を行うこととします。

#### 同一銘柄の株式への投資制限

同一銘柄の株式への実質投資割合は、信託財産の純資産総額の5%以下とします。

#### 同一銘柄の新株引受権証券等への投資制限

同一銘柄の新株引受権証券および新株予約権証券への実質投資割合は、信託財産の純資産総額の5%以下とします。

#### 同一銘柄の転換社債等への投資制限

同一銘柄の転換社債ならびに転換社債型新株予約権付社債への実質投資割合は、信託財産の純資産総額の5%以下とします。

### 投資する株式等の範囲

1. 委託会社が投資することを指図する株式、新株引受権証券および新株予約権証券は、金融商品取引所に上場されている株式の発行会社の発行するものおよび金融商品取引所に準ずる市場において取引されている株式の発行会社の発行するものとします。ただし、株主割当または社債権者割当により取得する株式、新株引受権証券および新株予約権証券については、この限りではありません。
2. 上記1.の規定にかかわらず、上場予定または登録予定の株式、新株引受権証券および新株予約権証券で目論見書等において上場または登録されることが確認できるものについては、委託会社が投資することを指図することができるものとします。

### 信用取引の指図範囲

1. 委託会社は、信託財産の効率的な運用に資するため、信用取引により株券を売付けることの指図をすることができます。なお、当該売付けの決済については、株券の引渡しまたは買戻しにより行うことの指図をすることができるものとします。
2. 上記1.の信用取引の指図は、当該売付けにかかる建玉の時価総額が信託財産の純資産総額の範囲内とします。
3. 信託財産の一部解約等の事由により、前項の売付けにかかる建玉の時価総額が信託財産の純資産総額を超えることとなった場合には、委託会社は速やかに、その超える額に相当する売付けの一部を決済するための指図をするものとします。

### 先物取引等の運用指図・目的・範囲

1. 委託会社は、信託財産に属する資産の効率的な運用に資するためならびに価格変動リスクを回避するため、わが国の金融商品取引所における有価証券先物取引（金融商品取引法第28条第8項第3号イに掲げるものをいいます。）、有価証券指数等先物取引（金融商品取引法第28条第8項第3号ロに掲げるものをいいます。）および有価証券オプション取引（金融商品取引法第28条第8項第3号ハに掲げるものをいいます。）ならびに外国の取引所におけるこれらの取引と類似の取引を行うことの指図をすることができます。なお、選択権取引は、オプション取引に含めて取扱うものとします。
2. 委託会社は、信託財産に属する資産の効率的な運用に資するためならびに為替変動リスクを回避するため、わが国の金融商品取引所における通貨にかかる先物取引ならびに外国の取引所における通貨にかかる先物取引およびオプション取引を行うことの指図をすることができます。
3. 委託会社は、信託財産に属する資産の効率的な運用に資するためならびに価格変動リスクを回避するため、わが国の金融商品取引所における金利にかかる先物取引およびオプション取引ならびに外国の取引所におけるこれらの取引と類似の取引を行うことの指図をすることができます。

### スワップ取引の運用指図・目的・範囲

1. 委託会社は、信託財産に属する資産の効率的な運用に資するためならびに価格変動リスクおよび為替変動リスクを回避するため、異なった通貨、異なった受取金利または異なった受取金利とその元本を一定の条件のもとに交換する取引（以下「スワップ取引」といいます。）を行うことの指図をすることができます。
2. スワップ取引の指図にあたっては、当該取引の契約期限が、原則として約款に定める信託期間を超えないものとします。ただし、当該取引が当該信託期間内で全部解約が可能なものについてはこの限りではありません。
3. スワップ取引の指図にあたっては、当該信託財産にかかるスワップ取引の想定元本の総額とマザーファンドの信託財産にかかるスワップ取引の想定元本の総額のうち信託財産に属するとみなした額との合計額（以下「スワップ取引の想定元本の合計額」といいます。以下本項において同じ。）が、信託財産の純資産総額を超えないものとします。なお、信託財産の一部解約等の事由により、上記純資産総額が減少して、スワップ取引の想定元本の合計額が信託財産の純資産総額を超えることとなった場合には、委託会社は速やかに、その超える額に相当するスワップ取引の一部の解約を指図するものとします。
4. 上記3.においてマザーファンドの信託財産にかかるスワップ取引の想定元本の総額のうち信託財産に属するとみなした額とは、マザーファンドの信託財産にかかるスワップ取引の想定元本の総額にマザーファンドの信託財産の純資産総額に占める信託財産に属するマザーファンドの時価総額の割合を乗じて得た額をいいます。
5. スワップ取引の評価は、当該取引契約の相手方が市場実勢金利等をもとに算出した価額で評価するものとします。
6. 委託会社は、スワップ取引を行うにあたり担保の提供あるいは受入れが必要と認めるときは、担保の提供あるいは受入れの指図を行うものとします。

### 金利先渡取引および為替先渡取引の運用指図

1. 委託会社は、価格変動リスクおよび為替変動リスクを回避するため、金利先渡取引および為替先渡取引を行うことの指図をすることができます。
2. 金利先渡取引および為替先渡取引の指図にあたっては、当該取引の決済日が、原則として約款に定める信託期間を超えないものとします。ただし、当該取引が当該信託期間内で全部解約が可能なものについてはこの限りではありません。
3. 金利先渡取引および為替先渡取引の評価は、当該取引契約の相手方が市場実勢金利等をもとに算出した価額で評価するものとします。
4. 委託会社は、金利先渡取引および為替先渡取引を行うにあたり担保の提供あるいは受入れが必要と認めるときは、担保の提供あるいは受入れの指図を行うものとします。

### デリバティブ取引等にかかる投資制限

デリバティブ取引等については、一般社団法人投資信託協会の規則に定める合理的な方法により算出した額が、信託財産の純資産総額を超えないものとします。

### 有価証券の空売りの指図範囲

1. 委託会社は、信託財産の効率的な運用に資するため、信託財産の計算においてする信託財産に属さない有価証券または借入れた有価証券を売付けることの指図をすることができます。なお、当該売付けの決済については、売付けた有価証券の引渡しまたは買戻しにより行うことの指図をすることができます。
2. 上記1.の売付けの指図は、当該売付けにかかる有価証券の時価総額が信託財産の純資産総額の範囲内とします。
3. 信託財産の一部解約等の事由により、上記2.の前項の売付けにかかる有価証券の時価総額が信託財産の純資産総額を超えることとなった場合には、委託会社は速やかに、その超える額に相当する売付けの一部を決済するための指図をするものとします。

### 有価証券の借入れ

1. 委託会社は、信託財産の効率的な運用に資するため、有価証券の借入れの指図をすることができます。なお、当該有価証券の借入れを行うにあたり担保の提供が必要と認めるときは、担保の提供の指図をするものとします。
2. 上記1.の指図は、当該借入れにかかる有価証券の時価総額が信託財産の純資産総額の範囲内とします。
3. 信託財産の一部解約等の事由により、上記2.の借入れにかかる有価証券の時価総額が信託財産の純資産総額を超えることとなった場合には、委託会社は速やかに、その超える額に相当する借入れた有価証券の一部を返還するための指図をするものとします。
4. 上記1.の借入れにかかる品借料は信託財産中から支弁します。

### 有価証券の貸付けの指図および範囲

1. 委託会社は、信託財産の効率的な運用に資するため、信託財産に属する株式および公社債を次の各号の範囲内で貸付けの指図をすることができます。
  - a. 株式の貸付けは、貸付時点において、貸付株式の時価合計額が、信託財産で保有する株式の時価合計額の50%を超えないものとします。
  - b. 公社債の貸付けは、貸付時点において、貸付公社債の額面金額の合計額が、信託財産で保有する公社債の額面金額の合計額の50%を超えないものとします。
2. 上記1.に定める限度額を超えることとなった場合には、委託会社は速やかに、その超える額に相当する契約の一部の解約を指図するものとします。

3. 委託会社は、有価証券の貸付けにあたって必要と認めるときは、担保の受入れの指図を行うものとします。

#### 特別の場合の外貨建有価証券への投資制限

外貨建有価証券への投資については、わが国の国際収支上の理由等により特に必要と認められる場合には、制約されることがあります。

#### 外国為替予約取引の指図および範囲

1. 委託会社は、信託財産の効率的な運用に資するため、外国為替の売買の予約取引の指図をすることができます。
2. 上記1.の予約取引の指図は、信託財産にかかる為替の買予約の合計額と売予約の合計額との差額につき円換算した額が、信託財産の純資産総額を超えないものとします。ただし、信託財産に属する外貨建資産（マザーファンドの信託財産に属する外貨建資産のうち信託財産に属するとみなした額を含みます。）の為替変動リスクを回避するためにする当該予約取引の指図については、この限りではありません。
3. 上記2.の限度額を超えることとなった場合には、委託会社は所定の期間内に、その超える額に相当する為替予約の一部を解消するための外国為替の売買の予約取引の指図をするものとします。
4. 上記2.において信託財産に属するとみなした額とは、信託財産に属するマザーファンドの時価総額にマザーファンドの信託財産の純資産総額に占める外貨建資産の時価総額の割合を乗じて得た額をいいます。

#### 資金の借入れ

1. 委託会社は、信託財産の効率的な運用ならびに運用の安定性に資するため、一部解約に伴う支払資金の手当て（一部解約に伴う支払資金の手当てのために借入れた資金の返済を含みます。）を目的として、および再投資にかかる収益分配金の支払資金の手当てを目的として、資金借入れ（コール市場を通じる場合を含みます。）の指図をすることができます。なお、当該借入金をもって有価証券等の運用は行わないものとします。
2. 一部解約に伴う支払資金の手当てのための借入期間は、受益者への解約代金支払開始日から信託財産で保有する有価証券等の売却代金の受渡日までの間または受益者への解約代金支払開始日から信託財産で保有する有価証券等の解約代金入金日までの間もしくは受益者への解約代金支払開始日から信託財産で保有する有価証券等の償還金の入金日までの期間が5営業日以内である場合の当該期間とし、資金借入額は当該有価証券等の売却代金、有価証券等の解約代金および有価証券等の償還金の合計額を限度とします。ただし、資金の借入額は、借入れ指図を行う日における信託財産の純資産総額の10%を超えないこととします。
3. 収益分配金の再投資にかかる借入期間は、信託財産から収益分配金が支弁される日からその翌営業日までとし、資金借入額は収益分配金の再投資額を限度とします。
4. 借入金の利息は信託財産中から支弁します。

## 法律等で規制される投資制限

委託会社は、「投資信託投資法人に関する法律」等関係法令を遵守し、受益者のため忠実に、また受益者に対し善良な管理者の注意をもって、投資信託財産の運用の指図その他の業務を遂行しなければなりません。関係法令に定める主なものは以下の通りです。

### <同一株式の投資制限>

委託会社は、同一の法人の発行する株式を、その運用の指図を行うすべての委託者指図型投資信託につき、投資信託財産として有する当該株式にかかる議決権の総数が、当該株式にかかる議決権の総数に100分の50の率を乗じて得た数を超えることとなる場合においては、投資信託財産をもって取得することを受託会社に指図しないものとします。

### <投資運用業に関する禁止行為>

運用財産に関し、あらかじめ委託会社が定めた合理的な方法により算出した額が運用財産の純資産額を超えることとなる場合において、デリバティブ取引を行い、または継続することを受託会社に指図しないものとします。

### 3【投資リスク】

#### (1) ファンドのリスクと留意点

当ファンドは、直接あるいはマザーファンドを通じて、外国の株式等、値動きのある証券に投資します（外貨建資産には為替変動リスクもあります。）ので、基準価額は変動します。

したがって、金融機関の預貯金と異なり投資元本は保証されず、元本を割り込むおそれがあります。また、ファンドの信託財産に生じた利益および損失は、すべて受益者に帰属します。

なお、ファンドが有する主なリスクは、以下の通りです。

##### 値動きの主な要因

##### 1. 株価変動リスク

株式の価格は、政治・経済情勢、金融情勢・金利変動等および発行体の企業の事業活動や財務状況等の影響を受けて変動します。保有する株式価格の下落は、ファンドの基準価額を下げる要因となります。

##### 2. 為替変動リスク

外貨建資産への投資については、為替変動による影響を受けます。ファンドが保有する外貨建資産の価格が現地通貨ベースで上昇する場合であっても、当該現地通貨が対円で下落（円高）する場合、円ベースでの評価額は下落することがあります。為替の変動（円高）は、ファンドの基準価額を下げる要因となります。

「為替ヘッジあり」は、為替ヘッジを行い為替変動リスクの低減を図りますが、影響をすべて排除できるわけではありません。為替ヘッジに伴うコストが発生し、基準価額が変動する要因となります。

「為替ヘッジなし」は、為替ヘッジを行わないので、基準価額は為替レートの変動の影響を直接受けます。

##### 3. 流動性リスク

株式を売買しようとする際、需要または供給が少ないため、希望する時期に、希望する価格で、希望する数量を売買できなくなることがあります。ファンドが保有する資産の市場における流動性が低くなった場合、売却が困難となり、当該資産の本来の価値より大幅に低い価格で売却せざるを得ず、ファンドの基準価額を下げる要因となります。

##### 4. 信用リスク

投資している有価証券等の発行体において、利払いや償還金の支払い遅延等の債務不履行が起こる可能性があります。

また、有価証券への投資等ファンドに関する取引において、取引の相手方の業績悪化や倒産等による契約不履行が起こる可能性があります。

基準価額の変動要因は上記に限定されるものではありません。

##### その他の留意点

当ファンドは、ファミリーファンド方式で運用を行います。ファミリーファンド方式には運用の効率性等の利点がありますが、マザーファンドにおいて他のベビーファンドの追加設定・解約等に伴う売買等を行う場合には、当ファンドの基準価額は影響を受けることがあります。

資金動向、市況動向等によっては、投資方針に沿う運用ができない場合があります。

収益分配は、計算期間中に発生した運用収益（経費控除後の配当等収益および売買益（評価益を含みます。））を超えて行われる場合があるため、分配水準は必ずしも当該計算期間中の収益率を示すものではありません。

投資者の個別元本（追加型投資信託を保有する投資者毎の取得元本）の状況により、分配金額の全部または一部が、実質的に元本の一部払戻しに相当する場合があります。

分配金は純資産から支払われるため、分配金支払いに伴う純資産の減少により基準価額が下落する要因となります。当該計算期間中の運用収益を超える分配を行う場合、当期決算日の基準価額は前期決算日の基準価額と比べ下落することとなります。

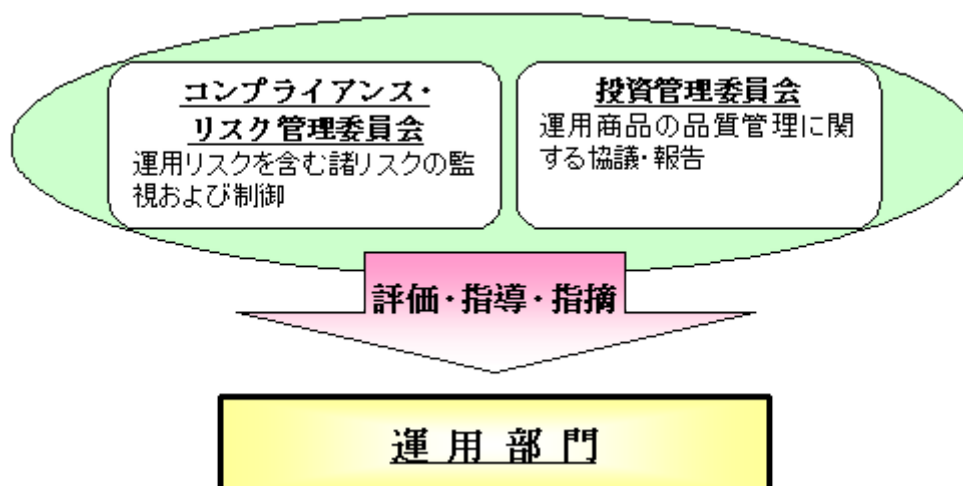
当ファンドのお取引に関しては、金融商品取引法第37条の6の規定（いわゆるクーリング・オフ）の適用はありません。

## （２）リスク管理体制

ファンドの運用にあたっては、社内規程や運用計画に基づき、運用部門が運用プロセスの中でリスクコントロールを行います。また、運用部門から独立した部署により諸リスクの状況が確認され、各種委員会等において協議・報告される体制となっています。

コンプライアンス・リスク管理委員会は、法令諸規則・社内規程等の遵守状況、運用資産のリスク管理状況等を把握・管理し、必要に応じて指示・指摘を行います。

投資管理委員会は、運用パフォーマンスの評価・分析、トレーディング分析、運用スタイル・運用方針との整合性、投資信託財産の運用リスク等を把握・管理し、必要に応じて指導・指摘を行います。



ファンドのリスク管理体制等は、本書提出日現在のものであり、今後変更となる場合があります。

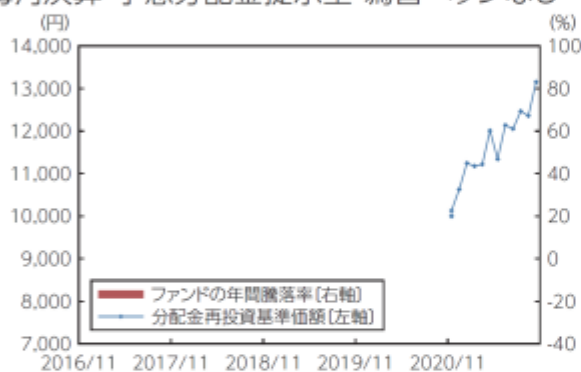
## (3) 参考情報

当ファンドの年間騰落率および  
分配金再投資基準価額の推移

毎月決算・予想分配金提示型・為替ヘッジあり



毎月決算・予想分配金提示型・為替ヘッジなし



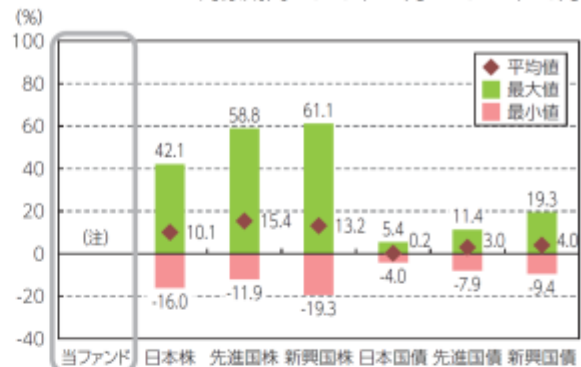
※グラフは、ファンドの5年間の各月末における分配金再投資基準価額（税引前の分配金を再投資したものととして算出してあり、実際の基準価額と異なる場合があります。以下同じ。）および各月末における直近1年間の騰落率を表示しています。

※年間騰落率のデータは、各月末の分配金再投資基準価額をもとに計算しており、実際の基準価額に基づいて計算した年間騰落率とは異なる場合があります。

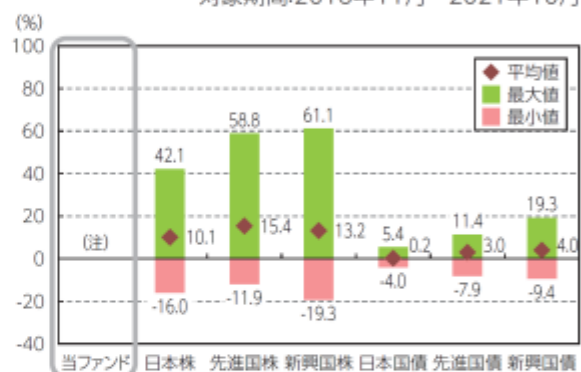
(注)当ファンドは、設定日から1年を経過していないため、設定日以降のデータで表示しています。年間騰落率のデータはありません。

当ファンドと他の代表的な  
資産クラスとの騰落率の比較

対象期間:2016年11月~2021年10月



対象期間:2016年11月~2021年10月



※グラフは、ファンドと他の代表的な資産クラスを定量的に比較できるように、5年間の各月末における直近1年間の騰落率データ(60個)を用いて、平均、最大、最小を表示したものです。

※ファンドの年間騰落率のデータは、各月末の分配金再投資基準価額（税引前の分配金を再投資したものととして算出）をもとに計算しており、実際の基準価額に基づいて計算した年間騰落率とは異なる場合があります。

※すべての資産クラスが、当ファンドの投資対象とは限りません。

(注)当ファンドは、設定日から1年を経過していないため、年間騰落率のデータがありません。

## &lt;各資産クラスの指数について&gt;

資産クラス	指数名称	権利者
日本株	東証株価指数(TOPIX)(配当込み)	株式会社東京証券取引所
先進国株	MSCI-KOKUSAI(配当込み・円換算ベース)	MSCI Inc.
新興国株	MSCIエマージング・マーケット・インデックス(配当込み・円換算ベース)	MSCI Inc.
日本国債	NOMJURA-BPI(国債)	野村證券株式会社
先進国債	FTSE世界国債インデックス(除く日本、ヘッジなし・円ベース)	FTSE Fixed Income LLC
新興国債	JPモルガンGBI-EMグローバル・ダイバーシファイド(円ベース)	J.P.Morgan Securities LLC

(注)海外指数は、対円での為替ヘッジなしによる投資を想定して、各月末の指数値を円換算または円ベースとしています。

※各指数に関する著作権等の知的財産権、その他一切の権利は、上記に記載の各権利者に帰属します。

また、各権利者は、当ファンドの運用成果等に関し一切責任を負いません。



## < 代表的な資産クラスの指数について >

**東証株価指数（TOPIX）**は、東京証券取引所 市場第一部（以下、東証市場第一部ということがあります。）の時価総額の動きをあらゆる株価指数であり、株式会社東京証券取引所（以下「東京証券取引所」といいます。）が算出、公表を行っています。東証市場第一部に上場しているすべての銘柄を計算の対象としていますので、日本の株式市場のほぼ全体の資産価値の動きを表しています。

東京証券取引所は、2022年4月4日に現在の市場区分を「プライム市場」、「スタンダード市場」、「グロース市場」の3つの新しい市場区分に再編する予定です。当該再編に伴い、記載内容に変更が生じる場合があります。以下同じ。

東証株価指数（TOPIX）は東京証券取引所の知的財産であり、株価指数の算出、指数値の公表、利用などTOPIXに関する全ての権利およびTOPIXの商標に関する全ての権利は東京証券取引所が有します。東京証券取引所はTOPIXの指数値の算出若しくは公表の方法の変更、TOPIXの指数値の算出若しくは公表の停止またはTOPIXの商標の変更若しくは使用の停止を行うことができます。東京証券取引所はTOPIXの商標の使用若しくはTOPIXの指数の利用に関して得られる結果について何ら保証、言及をするものではありません。

**MSCI-KOKUSAI**は、MSCI Inc. が算出する日本を除く世界主要国の株式市場を捉える指数として広く認知されているものであり、MSCI-KOKUSAI 指数に関する著作権等の知的財産権、その他一切の権利はMSCI Inc. に帰属します。MSCI Inc. は当ファンドの運用成果等に関し一切責任はありません。

**MSCIエマージング・マーケット・インデックス**は、MSCI Inc. が算出する新興国の株価の動きを表す代表的な指数であり、MSCI エマージング・マーケット・インデックスに関する著作権等の知的財産権、その他一切の権利はMSCI Inc. に帰属します。MSCI Inc. は当ファンドの運用成果等に関し一切責任はありません。

**NOMURA - BPI（国債）**は、日本国債の市場全体の動向を表す、野村證券株式会社によって計算、公表されている投資収益指数で、野村證券株式会社の知的財産です。野村證券株式会社は、当ファンドの運用成果等に関し一切責任はありません。

**FTSE世界国債インデックス**は、FTSE Fixed Income LLCにより運営され、世界主要国の国債の総合収益率を各市場の時価総額で加重平均した債券インデックスです。このインデックスのデータは、情報提供のみを目的としており、FTSE Fixed Income LLCは、当該データの正確性および完全性を保証せず、またデータの誤謬、脱漏または遅延につき何ら責任を負いません。このインデックスに対する著作権等の知的財産その他一切の権利はFTSE Fixed Income LLCに帰属します。

**JPモルガンGBI-EMグローバル・ダイバーシファイド（JPモルガン・ガバメント・ボンド・インデックス・エマージング・マーケット・グローバル・ダイバーシファイド）**は、J.P.Morgan Securities LLC（JPモルガン）が公表している、エマージング諸国の国債を中心とした債券市場の合成パフォーマンスを表す指数として広く認知されているものであり、JPモルガンの知的財産です。JPモルガンは当ファンドの運用成果等に関し一切責任はありません。

## 4【手数料等及び税金】

### (1)【申込手数料】

申込受付日の翌営業日の基準価額に、3.3%（税抜3.0%）を上限として販売会社が定める率を乗じて得た額とします。詳細については、お申込みの各販売会社までお問合わせください。

購入時手数料は、購入時の商品説明、事務手続き等の対価として販売会社にお支払いいただきます。

分配金再投資コースでお申込みの受益者が販売会社との間で結んだ「自動継続投資契約（販売会社により名称が異なる場合があります。以下同じ。）」に基づいて収益分配金を再投資する場合は無手数料とします。

### (2)【換金（解約）手数料】

解約手数料および信託財産留保額はありません。

### (3)【信託報酬等】

ファンドの純資産総額に対し、年2.068%（税抜1.88%）の率を乗じて得た額がファンドの計算期間を通じて毎日計上され、ファンドの日々の基準価額に反映されます。なお、毎計算期末または信託終了のとき、信託財産中から支払われます。

信託報酬における委託会社、販売会社、受託会社間の配分については、以下の通りとします。

< 内訳 >

配分	料率（年率）
委託会社	1.265%（税抜1.15%）
販売会社	0.77%（税抜0.7%）
受託会社	0.033%（税抜0.03%）
合計	2.068%（税抜1.88%）

< 内容 >

支払い先	役務の内容
委託会社	ファンドの運用、基準価額の算出、法定書類（目論見書、運用報告書、有価証券報告書・届出書等）の作成・印刷・交付および届出等にかかる費用の対価
販売会社	購入後の情報提供、運用報告書等各種書類の送付、口座内でのファンドの管理等の対価
受託会社	ファンド財産の管理、委託会社からの指図の実行等の対価
合計	運用管理費用（信託報酬）＝運用期間中の日々の基準価額×信託報酬率

販売会社への配分については、委託会社が委託者報酬として信託財産から一旦收受した後、販売会社が行う業務に対する代行手数料として販売会社に支払われます。

アライアンス・バーンスタイン・エル・ピーに対する報酬は、信託報酬のうち委託会社が受ける報酬から支払うものとし、その報酬額は、計算期間を通じて毎日、当ファンドにかかるマザーファンドの純資産総額に対し年0.75%の率を乗じて得た額とします。

**（４）【その他の手数料等】**

ファンドは以下の費用も負担します。

信託財産の監査にかかる費用（監査費用）として監査法人に年0.011%（税抜0.01%）を支払う他、有価証券等の売買の際に売買仲介人に支払う売買委託手数料、先物取引・オプション取引等に要する費用、資産を外国で保管する場合に当該資産の保管や資金の送金等に要する費用として保管銀行に支払う保管費用、その他信託事務の処理に要する費用等がある場合には、信託財産でご負担いただきます。

信託財産において一部解約に伴う支払資金の手当て等を目的として資金借入れの指図を行った場合、当該借入金の利息は信託財産中から支弁します。

その他の費用については、運用状況等により変動しますので、事前に料率、上限額等を表示することができません。また、監査費用は監査法人等によって見直され、変更される場合があります。

当該手数料等の合計額については、投資者の皆さまの保有期間等に応じて異なりますので、表示することができません。

**（５）【課税上の取扱い】**

個人、法人別の課税の取扱いについて

**１．個人の受益者に対する課税****< 収益分配金の課税 >**

収益分配金のうち普通分配金が配当所得として課税されます。

原則として、以下の税率による源泉徴収が行われ、申告不要制度が適用されます。なお、確定申告を行い、総合課税または申告分離課税を選択することもできます。

税率
20.315%（所得税15.315%および地方税5%）

**< 一部解約時および償還時の課税 >**

一部解約時および償還時の譲渡益（一部解約の価額および償還価額から取得費用（申込手数料（税込み）を含みます。）を控除した利益）が譲渡所得として課税されます。

原則として、以下の税率による申告分離課税が適用されます。なお、特定口座（源泉徴収選択口座）を利用する場合、以下の税率で源泉徴収され、申告は不要となります。

税率
20.315%（所得税15.315%および地方税5%）

**< 損益通算について >**

一部解約時および償還時の損失については、確定申告等により、上場株式等（特定公社債、公募公社債投資信託を含みます。以下同じ。）の譲渡益と相殺することができ、上場株式等の配当所得（申告分離課税を選択した収益分配金・配当金に限り、）および利子所得の金額との損益通算も可能となります。また、翌年以後3年間、上場株式等の譲渡益および配当等・利子から繰越控除することができます。一部解約時および償還時の差益については、他の上場株式等との譲渡損との相殺が可能となります。

詳しくは販売会社にお問合わせください。

**２．法人の受益者に対する課税**

収益分配金のうち課税扱いとなる普通分配金ならびに一部解約時および償還時の個別元本超過額については、以下の税率で源泉徴収されます。なお、地方税の源泉徴収はありません。

税率
15.315%（所得税のみ）

#### 個別元本について

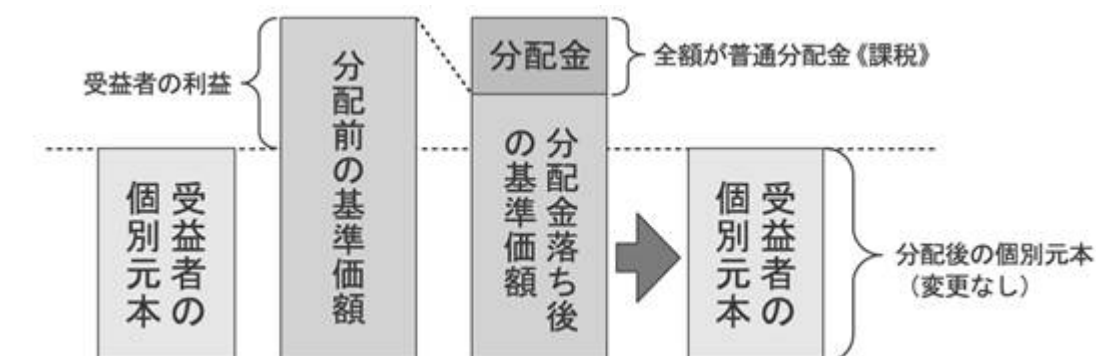
- 追加型株式投資信託について、受益者毎の信託時の受益権の価額等（申込手数料および当該申込手数料にかかる消費税等に相当する金額は含まれません。）が、当該受益者の元本（個別元本）にあたります。
- 受益者が同一ファンドの受益権を複数回取得した場合、原則として、個別元本は当該受益者が追加信託を行うつど当該受益者の受益権口数で加重平均することにより算出されます。
- 受益者が同一ファンドの受益権を複数の販売会社で取得する場合には各販売会社毎に個別元本の算出が行われます。また、同一販売会社であっても複数口座で同一ファンドの受益権を取得する場合は当該口座毎に、「分配金受取りコース」と「分配金再投資コース」の両コースで取得する場合はコース別に、個別元本の算出が行われる場合があります。
- 受益者が元本払戻金（特別分配金）を受取った場合、収益分配金発生時にその個別元本から当該元本払戻金（特別分配金）を控除した額が、その後の当該受益者の個別元本となります。

#### 収益分配金について

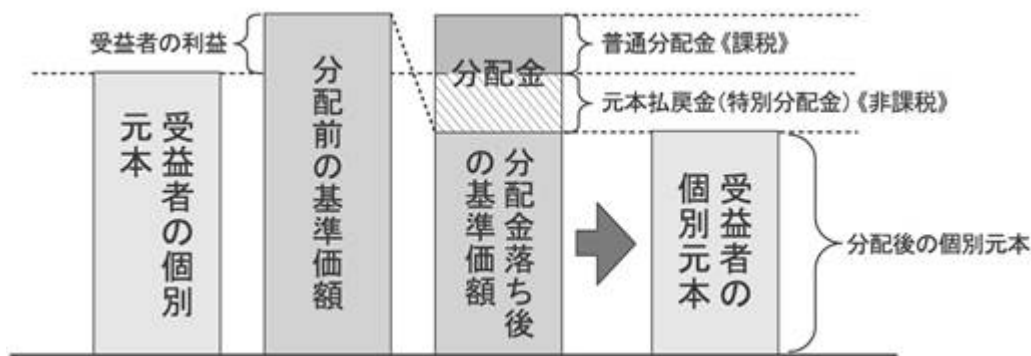
収益分配金には、課税扱いとなる「普通分配金」と、非課税扱いとなる「元本払戻金（特別分配金）」（受益者毎の元本の一部払い戻しに相当する部分）があります。

- 収益分配金落ち後の基準価額が、当該受益者の個別元本と同額の場合または受益者の個別元本を上回っている場合には、当該収益分配金の全額が普通分配金となります。
- 収益分配金落ち後の基準価額が、受益者の個別元本を下回っている場合には、その下回る部分の額が元本払戻金（特別分配金）となり、当該収益分配金から当該元本払戻金（特別分配金）を控除した額が普通分配金となります。なお、収益分配金の発生時に、その個別元本から元本払戻金（特別分配金）を控除した額がその後の受益者の個別元本になります。

##### 1. の場合



## 2. の場合



上記の図はイメージ図であり、個別元本、基準価額および分配金の各水準等を示唆するものではありません。

課税上は、株式投資信託として取扱われます。

当ファンドは配当控除、益金不算入制度の適用はありません。

公募株式投資信託は税法上、少額投資非課税制度「愛称：NISA（ニーサ）、ジュニアNISA（ニーサ）」の適用対象です。

<少額投資非課税制度「NISA（ニーサ）、ジュニアNISA（ニーサ）」をご利用の場合>

NISA（ニーサ）をご利用の場合、毎年、年間120万円の範囲で新たに購入した公募株式投資信託等から生じる配当所得および譲渡所得が5年間非課税となります。他の口座で生じた配当所得や譲渡所得との損益通算はできません。ご利用になることができるのは、満20歳以上の方で、販売会社で非課税口座を開設する等、一定の条件に該当する方が対象となります。

ジュニアNISA（ニーサ）をご利用の場合、毎年、年間80万円の範囲で新たに購入した公募株式投資信託等から生じる配当所得および譲渡所得が5年間非課税となります。未成年者のために、原則として親権者等が代理で運用を行い、18歳まで払出しが制限されます。ご利用になることができるのは、20歳未満までの方で、販売会社で非課税口座を開設する等、一定の条件に該当する方が対象となります。

詳しくは、販売会社へお問合わせください。

外国税額控除の適用となった場合には、分配時の税金が上記と異なる場合があります。

上記は2021年10月末現在のもので、税法が改正された場合等は、上記内容が変更されることがあります。課税上の取扱いの詳細は、税務専門家に確認されることをお勧めいたします。

## 5【運用状況】

以下は2021年10月29日現在の運用状況です。

投資比率とは、ファンドの純資産総額に対する当該資産の時価比率をいいます。

投資比率の合計は四捨五入の関係で合わない場合があります。

マザーファンドの運用状況は、当ファンドの後に続きます。

### (1)【投資状況】

・明治安田米国中小型成長株式ファンド（毎月決算型・予想分配金提示型・為替ヘッジあり）

資産の種類	国/地域	時価合計（円）	投資比率（％）
親投資信託受益証券	日本	4,475,503	100.69
現金・預金・その他の資産（負債控除後）		30,805	0.69
合計（純資産総額）		4,444,698	100.00

(注)為替ヘッジに伴う評価損および資金流出等により、「現金・預金・その他の資産（負債控除後）」欄の数値がマイナスになる場合があります。

その他の資産の投資状況

資産の種類	建別	国/地域	時価合計（円）	投資比率（％）
為替予約取引	売建		4,451,806	100.15

(注)為替予約取引は、わが国における対顧客先物相場の仲値で評価しています。

・明治安田米国中小型成長株式ファンド（毎月決算型・予想分配金提示型・為替ヘッジなし）

資産の種類	国/地域	時価合計（円）	投資比率（％）
親投資信託受益証券	日本	24,831,252	99.13
現金・預金・その他の資産（負債控除後）		217,986	0.87
合計（純資産総額）		25,049,238	100.00

### (2)【投資資産】

#### 【投資有価証券の主要銘柄】

・明治安田米国中小型成長株式ファンド（毎月決算型・予想分配金提示型・為替ヘッジあり）

イ.評価額上位銘柄明細

順位	国/地域	種類	銘柄名	数量又は 額面総額	帳簿価額 単価 (円)	帳簿価額 金額 (円)	評価額 単価 (円)	評価額 金額 (円)	投資 比率 (%)
1	日本	親投資信託 受益証券	明治安田米国中小型成長株式 マザーファンド	625,446	6.7307	4,209,689	7.1557	4,475,503	100.69

ロ.種類別投資比率

種類	投資比率（％）
親投資信託受益証券	100.69
合計	100.69

・明治安田米国中小型成長株式ファンド(毎月決算型・予想分配金提示型・為替ヘッジなし)

#### イ. 評価額上位銘柄明細

順位	国/地域	種類	銘柄名	数量又は 額面総額	帳簿価額 単価 (円)	帳簿価額 金額 (円)	評価額 単価 (円)	評価額 金額 (円)	投資 比率 (%)
1	日本	親投資信託 受益証券	明治安田米国中小型成長株式 マザーファンド	3,470,136	6.7320	23,361,011	7.1557	24,831,252	99.13

#### ロ. 種類別投資比率

種類	投資比率(%)
親投資信託受益証券	99.13
合計	99.13

#### 【投資不動産物件】

・明治安田米国中小型成長株式ファンド(毎月決算型・予想分配金提示型・為替ヘッジあり)  
該当事項はありません。

・明治安田米国中小型成長株式ファンド(毎月決算型・予想分配金提示型・為替ヘッジなし)  
該当事項はありません。

#### 【その他投資資産の主要なもの】

・明治安田米国中小型成長株式ファンド(毎月決算型・予想分配金提示型・為替ヘッジあり)

資産の種類	通貨	買建/ 売建	数量	帳簿価額 (円)	評価額 (円)	投資比率 (%)
為替予約取引	ドル	売建	39,170.00	4,441,871	4,451,806	100.15

(注)為替予約取引は、わが国における対顧客先物相場の仲値で評価しています。

・明治安田米国中小型成長株式ファンド(毎月決算型・予想分配金提示型・為替ヘッジなし)  
該当事項はありません。

## (3) 【運用実績】

## 【純資産の推移】

・ 明治安田米国中小型成長株式ファンド（毎月決算型・予想分配金提示型・為替ヘッジあり）

期別	純資産総額（円）		1万口当たり純資産額（円）	
	（分配落）	（分配付）	（分配落）	（分配付）
第1期特定期間末 (2021年 3月15日)	1,311,312	1,323,312	10,928	11,028
第2期特定期間末 (2021年 9月14日)	4,358,225	4,397,135	11,201	11,301
2020年11月末日	1,015,700		10,157	
12月末日	1,068,494		10,685	
2021年 1月末日	1,111,759		11,118	
2月末日	1,325,667		11,047	
3月末日	4,119,343		10,587	
4月末日	4,439,790		11,410	
5月末日	4,159,458		10,690	
6月末日	4,379,404		11,255	
7月末日	4,350,287		11,180	
8月末日	4,440,286		11,412	
9月末日	4,281,195		11,003	
10月末日	4,444,698		11,423	

(注)分配付の金額は、特定期間末の金額に当該特定期間末の分配金を加算した金額です。

・ 明治安田米国中小型成長株式ファンド（毎月決算型・予想分配金提示型・為替ヘッジなし）

期別	純資産総額（円）		1万口当たり純資産額（円）	
	（分配落）	（分配付）	（分配落）	（分配付）
第1期特定期間末 (2021年 3月15日)	19,331,564	19,671,162	11,385	11,585
第2期特定期間末 (2021年 9月14日)	19,403,005	19,742,603	11,427	11,627
2020年11月末日	1,013,063		10,131	
12月末日	1,063,040		10,630	
2021年 1月末日	1,124,695		11,247	
2月末日	13,046,550		11,177	
3月末日	18,721,384		11,026	
4月末日	19,866,428		11,700	
5月末日	18,760,708		11,049	
6月末日	19,900,081		11,720	
7月末日	19,416,944		11,435	
8月末日	19,906,042		11,723	
9月末日	23,745,578		11,421	
10月末日	25,049,238		12,048	

(注)分配付の金額は、特定期間末の金額に当該特定期間末の分配金を加算した金額です。



**【分配の推移】**

・明治安田米国中小型成長株式ファンド（毎月決算型・予想分配金提示型・為替ヘッジあり）

期	計算期間	1万口当たりの分配金（円）
第1期特定期間	2020年11月27日～2021年 3月15日	100
第2期特定期間	2021年 3月16日～2021年 9月14日	500

・明治安田米国中小型成長株式ファンド（毎月決算型・予想分配金提示型・為替ヘッジなし）

期	計算期間	1万口当たりの分配金（円）
第1期特定期間	2020年11月27日～2021年 3月15日	200
第2期特定期間	2021年 3月16日～2021年 9月14日	700

**【収益率の推移】**

・明治安田米国中小型成長株式ファンド（毎月決算型・予想分配金提示型・為替ヘッジあり）

期	計算期間	収益率（％）
第1期特定期間	2020年11月27日～2021年 3月15日	10.28
第2期特定期間	2021年 3月16日～2021年 9月14日	7.07

(注)各特定期間の収益率は、特定期間末の基準価額（分配落ち）に当該特定期間の分配金を加算し、当該特定期間の直前の特定期間末の基準価額（分配落ち。以下「前期末基準価額」といいます。）を控除した額を前期末基準価額で除して得た数に100を乗じた数です。

・明治安田米国中小型成長株式ファンド（毎月決算型・予想分配金提示型・為替ヘッジなし）

期	計算期間	収益率（％）
第1期特定期間	2020年11月27日～2021年 3月15日	15.85
第2期特定期間	2021年 3月16日～2021年 9月14日	6.52

(注)各特定期間の収益率は、特定期間末の基準価額（分配落ち）に当該特定期間の分配金を加算し、当該特定期間の直前の特定期間末の基準価額（分配落ち。以下「前期末基準価額」といいます。）を控除した額を前期末基準価額で除して得た数に100を乗じた数です。

**（４）【設定及び解約の実績】**

・明治安田米国中小型成長株式ファンド（毎月決算型・予想分配金提示型・為替ヘッジあり）

期	計算期間	設定口数（口）	解約口数（口）
第1期特定期間	2020年11月27日～2021年 3月15日	1,200,000	
第2期特定期間	2021年 3月16日～2021年 9月14日	2,691,034	

(注)第1期特定期間の設定口数には、当初設定口数を含みます。

・明治安田米国中小型成長株式ファンド（毎月決算型・予想分配金提示型・為替ヘッジなし）

期	計算期間	設定口数（口）	解約口数（口）
第1期特定期間	2020年11月27日～2021年 3月15日	16,979,914	
第2期特定期間	2021年 3月16日～2021年 9月14日		

(注)第1期特定期間の設定口数には、当初設定口数を含みます。

(参考)

## (1) 投資状況

## 明治安田米国中小型成長株式マザーファンド

資産の種類	国/地域	時価合計(円)	投資比率(%)
株式	アメリカ	30,993,053,523	96.25
	デンマーク	168,538,377	0.52
	小計	31,161,591,900	96.77
投資証券	アメリカ	313,880,051	0.97
現金・預金・その他の資産(負債控除後)		725,060,464	2.25
合計(純資産総額)		32,200,532,415	100.00

## その他の資産の投資状況

資産の種類	建別	国/地域	時価合計(円)	投資比率(%)
為替予約取引	売建		699,046,515	2.17

(注)為替予約取引は、わが国における対顧客先物相場の仲値で評価しています。

## (2) 投資資産

## 投資有価証券の主要銘柄

## 明治安田米国中小型成長株式マザーファンド

## イ. 評価額上位銘柄明細

順位	国/地域	種類	銘柄名	業種	数量又は 額面総額	帳簿価額 単価 (円)	帳簿価額 金額 (円)	評価額 単価 (円)	評価額 金額 (円)	投資 比率 (%)
1	アメリカ	株式	MONGODB INC	ソフトウェア・サービス	12,780	40,978.03	523,699,287	57,360.15	733,062,786	2.28
2	アメリカ	株式	REPLIGEN CORP	医薬品・バイオテクノロジー・ライフサイエンス	20,637	23,082.96	476,363,188	32,966.57	680,331,175	2.11
3	アメリカ	株式	FLOOR & DECOR HOLDINGS INC-A	小売	40,487	11,169.21	452,207,975	15,335.21	620,877,040	1.93
4	アメリカ	株式	MANHATTAN ASSOCIATES INC	ソフトウェア・サービス	29,681	13,874.56	411,810,822	20,587.91	611,069,769	1.90
5	アメリカ	株式	AVALARA INC	ソフトウェア・サービス	29,941	17,835.95	534,026,469	20,363.98	609,717,940	1.89
6	アメリカ	株式	POOL CORP	小売	10,340	42,170.43	436,042,280	57,589.76	595,478,209	1.85
7	アメリカ	株式	MONOLITHIC POWER SYSTEMS INC	半導体・半導体製造装置	9,320	41,153.08	383,546,769	62,485.53	582,365,193	1.81
8	アメリカ	株式	VAIL RESORTS INC	消費者サービス	14,840	35,459.35	526,216,851	38,788.75	575,625,062	1.79
9	アメリカ	株式	SITEONE LANDSCAPE SUPPLY INC	資本財	21,543	18,815.79	405,348,674	26,488.52	570,642,189	1.77

10	アメリカ	株式	COGNEX CORP	テクノロジー・ ハードウェア および機器	55,460	9,434.60	523,243,470	9,865.41	547,136,154	1.70
11	アメリカ	株式	ARES MANAGEMENT CORP - A	各種金融	54,889	5,710.78	313,459,048	9,801.76	538,009,030	1.67
12	アメリカ	株式	ENTEGRIS INC	半導体・ 半導体製造装置	33,524	11,941.03	400,311,207	15,767.16	528,578,463	1.64
13	アメリカ	株式	DYNATRACE INC	ソフトウェア・ サービス	62,057	7,306.70	453,432,353	8,425.22	522,843,902	1.62
14	アメリカ	株式	LATTICE SEMICONDUCTOR CORP	半導体・ 半導体製造装置	65,983	5,057.17	333,687,795	7,887.56	520,444,957	1.62
15	アメリカ	株式	SYNAPTICS INC	半導体・ 半導体製造装置	23,596	15,710.33	370,700,963	21,667.77	511,272,828	1.59
16	アメリカ	株式	FIVE BELOW	小売	22,269	21,199.45	472,090,664	22,045.15	490,923,664	1.52
17	アメリカ	株式	ON SEMICONDUCTOR CORP	半導体・ 半導体製造装置	91,520	4,607.04	421,636,768	5,353.85	489,984,993	1.52
18	アメリカ	株式	TOPBUILD CORP	耐久消費財・ アパレル	16,930	23,766.12	402,360,472	28,884.68	489,017,695	1.52
19	アメリカ	株式	MACOM TECHNOLOGY SOLUTIONS H	半導体・ 半導体製造装置	61,333	6,681.52	409,797,826	7,914.84	485,441,011	1.51
20	アメリカ	株式	TREX COMPANY INC	資本財	40,538	10,940.73	443,515,616	11,960.35	484,848,968	1.51
21	アメリカ	株式	NATIONAL VISION HOLDINGS INC	小売	69,764	5,390.23	376,044,104	6,877.03	479,769,470	1.49
22	アメリカ	株式	VARONIS SYSTEMS INC	ソフトウェア・ サービス	64,004	6,757.68	432,518,647	7,364.67	471,368,934	1.46
23	アメリカ	株式	AXON ENTERPRISE INC	資本財	23,619	18,460.00	436,006,929	19,851.32	468,868,535	1.46
24	アメリカ	株式	10X GENOMICS INC-CLASS A	医薬品・バイオ テクノロジー・ ライフサイエンス	24,560	19,801.31	486,320,272	18,690.75	459,045,019	1.43
25	アメリカ	株式	SMARTSHEET INC- CLASS A	ソフトウェア・ サービス	57,426	7,905.74	453,995,513	7,872.78	452,102,505	1.40
26	アメリカ	株式	ICON PLC	医薬品・バイオ テクノロジー・ ライフサイエンス	13,837	23,944.58	331,321,229	32,558.49	450,511,938	1.40
27	アメリカ	株式	NOVANTA INC	テクノロジー・ ハードウェア および機器	22,925	14,873.71	340,980,019	19,585.34	448,993,942	1.39
28	アメリカ	株式	TEMPUR SEALY INTERNATIONAL I	耐久消費財・ アパレル	83,106	3,614.70	300,403,757	5,120.83	425,571,989	1.32
29	アメリカ	株式	ATRICURE INC	ヘルスケア機器・ サービス	48,762	7,714.78	376,188,244	8,568.44	417,814,496	1.30

30	アメリカ	株式	TFI INTERNATIONAL INC	運輸	30,561	9,273.19	283,398,223	13,660.86	417,489,561	1.30
----	------	----	-----------------------------	----	--------	----------	-------------	-----------	-------------	------

## ロ. 種類別及び業種別の投資比率

種類	国内 / 外国	業種	投資比率 (%)
株式	外国	エネルギー	1.62
		資本財	12.97
		商業・専門サービス	1.87
		運輸	1.30
		自動車・自動車部品	0.38
		耐久消費財・アパレル	4.45
		消費者サービス	5.76
		小売	8.02
		食品・生活必需品小売り	0.77
		食品・飲料・タバコ	1.79
		ヘルスケア機器・サービス	6.41
		医薬品・バイオテクノロジー・ライフサイエンス	12.03
		銀行	3.59
		各種金融	1.97
		保険	1.84
		ソフトウェア・サービス	17.45
テクノロジー・ハードウェアおよび機器	4.33		
半導体・半導体製造装置	10.24		
投資証券			0.97
合計			97.75

## 投資不動産物件

明治安田米国中小型成長株式マザーファンド

該当事項はありません。

## その他投資資産の主要なもの

明治安田米国中小型成長株式マザーファンド

資産の種類	通貨	買建 / 売建	数量	帳簿価額 (円)	評価額 (円)	投資比率 (%)
為替予約取引	ドル	売建	6,150,000.00	700,270,365	699,046,515	2.17

(注)為替予約取引は、わが国における対顧客先物相場の仲値で評価しています。

## &lt; 参考情報 &gt;

以下の事項は交付目論見書の運用実績に記載されているものです。

2021年10月29日現在

## 基準価額・純資産の推移

毎月決算・予想分配金提示型・為替ヘッジあり



毎月決算・予想分配金提示型・為替ヘッジなし



※分配金再投資基準価額は信託報酬控除後のものであり、分配金実績があった場合に税引前分配金を再投資したものととして算出しています。

	毎月決算・予想分配金提示型・為替ヘッジあり	毎月決算・予想分配金提示型・為替ヘッジなし
基準価額	11,423円	12,048円
純資産総額	4百万円	25百万円

## 分配の推移

	毎月決算・予想分配金提示型・為替ヘッジあり	毎月決算・予想分配金提示型・為替ヘッジなし
2021年10月	100円	100円
2021年9月	100円	200円
2021年8月	100円	100円
2021年7月	100円	200円
2021年6月	100円	100円
直近1年累計	700円	1,000円
設定来累計	700円	1,000円

※分配金は、10,000口あたりの税引前の金額

## 主要な資産の状況

### 組入上位10銘柄(マザーファンド)

	銘柄名	業種	投資比率(%)
1	MONGODB INC	ソフトウェア・サービス	2.28
2	REPLIGEN CORP	医薬品・バイオテクノロジー・ライフサイエンス	2.11
3	FLOOR & DECOR HOLDINGS INC-A	小売	1.93
4	MANHATTAN ASSOCIATES INC	ソフトウェア・サービス	1.90
5	AVALARA INC	ソフトウェア・サービス	1.89
6	POOL CORP	小売	1.85
7	MONOLITHIC POWER SYSTEMS INC	半導体・半導体製造装置	1.81
8	VAIL RESORTS INC	消費者サービス	1.79
9	SITEONE LANDSCAPE SUPPLY INC	資本財	1.77
10	COGNEX CORP	テクノロジー・ハードウェアおよび機器	1.70

※投資比率はマザーファンドの対純資産総額比

## 年間収益率の推移(暦年ベース)

### 毎月決算・予想分配金提示型・為替ヘッジあり



### 毎月決算・予想分配金提示型・為替ヘッジなし



※収益率は分配金(税引前)を再投資したものととして算出しています。

※2020年は設定日(2020年11月27日)から年末までの収益率、2021年は10月末までの収益率を表示しています。

※ファンドにはベンチマークはありません。

※最新の運用状況は委託会社のホームページでご確認することができます。

※ファンドの運用実績はあくまで過去のものであり、将来の運用成果等を約束するものではありません。

## 第2【管理及び運営】

### 1【申込（販売）手続等】

(1) 取得のお申込みの際には、販売会社取引口座を開設していただきます。

販売会社と販売会社以外の取次会社が取次契約を結ぶことにより、当該取次会社がファンドの取扱いを当該販売会社に取次ぐ場合があります。

(2) 取得申込者は販売会社に、取得申込と同時にまたは予め当該取得申込者が受益権の振替を行うための振替機関等の口座を申し出るものとし、当該口座に当該取得申込者にかかる口数の増加の記載または記録が行われます。なお、販売会社は、当該取得申込の代金の支払いと引き換えに、当該口座に当該取得申込者にかかる口数の増加の記載または記録を行うことができます。

(3) 取得価額

取得申込受付日の翌営業日の基準価額とします。

取得申込者は、申込金額（取得申込受付日の翌営業日の基準価額に申込口数を乗じた額）、申込手数料および申込手数料に対する消費税等に相当する額の合計額（申込代金）を、販売会社が指定する期日までに販売会社においてお支払いいただきます。

基準価額につきましては、販売会社または下記委託会社にてご確認いただけます。また、原則として、計算日の翌日付の日本経済新聞朝刊に掲載されます。

明治安田アセットマネジメント株式会社

電話番号 0120-565787（受付時間は、営業日の午前9時～午後5時）

ホームページアドレス <https://www.myam.co.jp/>

(4) 申込手数料は、取得申込受付日の翌営業日の基準価額に、3.3%（税抜3.0%）を上限として、販売会社が別途定める料率を乗じて得た額とします。

申込手数料につきましては、販売会社にお問合せください。

分配金再投資コースでお申込みの受益者が販売会社との間で結んだ「自動継続投資契約（販売会社により名称が異なる場合があります。）」に基づいて収益分配金を再投資する場合は無手数料とします。

各ファンド間でスイッチングが可能です

スイッチングの際には、税金および各販売会社が定めるお申込手数料がかかる場合があります。詳しくは販売会社へお問合せください。

販売会社によっては、スイッチングのお取扱いを行わない場合があります。また、どちらか一方のファンドのみのお取扱いとなる場合があります。詳しくは販売会社へお問合せください。

(5) 申込単位は、販売会社が定める単位とします。

自動継続投資契約に基づく収益分配金の再投資については、1口単位とします。

(6) ファンドのお申込みには、収益の分配が行われるごとに分配金を受益者に支払う「分配金受取りコース」と、分配金は税金を差し引いた後、自動的に無手数料でファンドに再投資する「分配金再投資コース」があります。分配金の受取方法を途中で変更することはできません。

「分配金再投資コース」を選択する場合には、取得申込者は、販売会社との間で自動継続投資契約（販売会社により異なる名称を用いる場合があります。）を締結する必要があります。

販売会社により「分配金受取りコース」と「分配金再投資コース」のどちらか一方のコースのみのお取扱いとなる場合があります。詳しくは販売会社までお問合わせください。

「分配金再投資コース」で当ファンドの取得申込みをする場合であっても、販売会社によっては、分配金を定期的に受取るための定期引出契約（販売会社により異なる名称を用いる場合がありま



す。)または「分配金出金」に関する契約を締結することにより、分配金を受取ることができる場合があります。

(7) 申込期間中における取得申込みの受付時間は、原則として午後3時までとし、当該受付時間を過ぎた場合は翌営業日の受け付けとして取扱います。

ニューヨーク証券取引所またはニューヨークの銀行の休業日(以下「申込不可日」といいます。)には、取得の申込み(スイッチングによる取得申込みを含む)はできません(申込不可日は販売会社または委託会社において確認することができます。)

(8) 委託会社は、金融商品取引所等における取引の停止、外国為替取引の停止、決済機能の停止その他やむを得ない事情があるときは、取得申込みの受け付けを中止すること、およびすでに受け付けた取得申込みの受け付けを取消することができるものとします。

前記において「申込」を「取得申込」または「購入申込」ということがあります。

## 2【換金（解約）手続等】

### 信託の一部解約（解約請求制）

- (1) 受益者が一部解約の実行の請求をするときは、販売会社に対し、振替受益権をもって行うものとします。
  - (2) 一部解約の価額（解約価額）は、一部解約請求受付日の翌営業日の基準価額とします。また、当該金額は請求を受付けた日から起算して、原則として5営業日目から受益者に支払います。  
基準価額につきましては、販売会社または下記委託会社にてご確認いただけます。また、原則として、計算日の翌日付の日本経済新聞朝刊に掲載されます。
- 明治安田アセットマネジメント株式会社  
電話番号 0120-565787（受付時間は、営業日の午前9時～午後5時）  
ホームページアドレス <https://www.myam.co.jp/>
- (3) 換金の請求を行う受益者は、その口座が開設されている振替機関等に対して当該受益者の請求にかかるこの信託契約の一部解約を委託会社が行うのと引き換えに、当該一部解約にかかる受益権の口数と同口数の抹消の申請を行うものとし、社振法の規定にしたがい当該振替機関等の口座において当該口数の減少の記載または記録が行われます。
  - (4) 換金手数料はありません。
  - (5) ご換金単位は、販売会社が定める単位とします。  
自動継続投資契約にかかる受益権については1口の整数倍をもって一部解約の実行を請求することができます。
  - (6) 一部解約の実行の請求の受付時間は、原則として午後3時までとし、当該受付時間を過ぎた場合は翌営業日の受け付けとなります。  
申込不可日には、換金の申込み（スイッチングによる申込を含む）はできません（申込不可日については、前記「1 申込（販売）手続等」をご覧ください。また、販売会社または委託会社において確認することができます。）。
  - (7) 委託会社は、金融商品取引所等における取引の停止、外国為替取引の停止、決済機能の停止その他やむを得ない事情があるときは、一部解約の実行の請求の受け付けを中止すること、およびすでに受け付けた一部解約の実行の請求の受け付けを取消すことがあります。
  - (8) 上記により、一部解約の実行の請求の受け付けが中止された場合には、受益者は当該受付中止以前に行った当日の一部解約の実行の請求を撤回できます。ただし、受益者がその一部解約の実行の請求を撤回しない場合には、一部解約の価額は、当該受付中止を解除した後の最初の基準価額の計算日に一部解約の実行の請求を受付けたものとして上記の規定に準じて計算された価額とします。
  - (9) 信託財産の資金管理を円滑に行うために大口の解約請求には制限を設ける場合があります

前記において「解約」を「換金」ということがあります。

### 3【資産管理等の概要】

#### (1)【資産の評価】

基準価額とは、信託財産に属する資産（受入担保金代用有価証券および借入有価証券を除きます。）を法令および一般社団法人投資信託協会規則に従って時価により評価して得た信託財産の資産総額から負債総額を控除した金額（以下「純資産総額」といいます。）を、計算日における受益権総口数で除した金額をいいます。便宜上1万口あたりに換算した価額で表示されます。

なお、ファンドの主な投資対象の評価方法は以下の通りです。

主な資産の種類	評価方法
親投資信託受益証券	基準価額計算日の基準価額で評価します。
株式	原則として、基準価額計算日の金融商品取引所の終値で評価します。外国で取引されているものについては、原則として、基準価額計算日の前日とします。
外貨建資産	原則として、基準価額計算日の対顧客相場の仲値で円換算を行います。また、予約為替の評価は、原則としてわが国における計算日の対顧客先物売買相場の仲値によるものとします。

基準価額につきましては、販売会社または下記委託会社にてご確認いただけます。また、原則として、計算日の翌日付の日本経済新聞朝刊に掲載されます。

明治安田アセットマネジメント株式会社  
 電話番号 0120-585787 (受付時間は、営業日の午前9時～午後5時)  
 ホームページアドレス <https://www.myam.co.jp/>

#### (2)【保管】

該当事項はありません。

#### (3)【信託期間】

信託期間は、2020年11月27日から2030年9月13日までとします。

受益者に有利であると認めるときは、受託会社と協議のうえ、信託期間を延長することができます。

#### (4)【計算期間】

ファンドの計算期間は、毎月15日から翌月14日までとすることを原則とします。

各計算期間終了日に該当する日（以下「該当日」といいます。）が休業日のとき、各計算期間終了日は、該当日以降の翌営業日とし、その翌日より次の計算期間が開始されるものとします。

#### (5)【その他】

信託の終了および繰上償還条項

1. 委託会社は、信託期間中において、信託契約の一部を解約することにより受益権の口数が10億口を下回ることとなった場合、またはこの信託契約を解約することが受益者のため有利であると認めるときあるいはやむを得ない事情が発生したときは、受託会社と合意のうえ、この信託契約を解約し、信託を終了させることができます。この場合において、委託会社は、あらかじめ、解約しようとする旨を監督官庁に届け出ます。
2. 委託会社は、上記1.の事項について、書面による決議（以下「書面決議」といいます。）を行います。この場合において、あらかじめ、書面決議の日ならびに信託契約の解約の理由などの事項を定め、当該決議の日の2週間前までに、この信託契約にかかる知れている受益者に対し、書面をもってこれらの事項を記載した書面決議の通知を發します。

3. 上記2. の書面決議において、受益者(委託会社および当ファンドの信託財産に当ファンドの受益権が属するときの当該受益権にかかる受益者としての受託会社を除きます。以下本項において同じ。)は受益権の口数に応じて、議決権を有し、これを行行使することができます。なお、知っている受益者が議決権を行行使しないときは、当該知っている受益者は書面決議について賛成するものとみなします。
4. 上記2. の書面決議は議決権を行行使することができる受益者の議決権の3分の2以上に当たる多数をもって行います。
5. 上記2. から4. までの規定は、委託会社が信託契約の解約について提案をした場合において、当該提案につき、この信託契約にかかるすべての受益者が書面又は電磁的記録により同意の意思表示をしたときには適用しません。また、信託財産の状態に照らし、真にやむを得ない事情が生じている場合であって、上記2. から4. までの手続を行うことが困難な場合においては適用しません。

#### 信託契約に関する監督官庁の命令

委託会社は、監督官庁よりこの信託契約の解約の命令を受けたときは、その命令にしたがい、信託契約を解約し信託を終了させます。

#### 委託会社の登録取消等に伴う取扱い

委託会社が監督官庁より登録の取消を受けたとき、解散したときまたは業務を廃止したときは、委託会社は、この信託契約を解約し信託を終了させます。ただし、監督官庁が、この信託契約に関する委託会社の業務を他の投資信託委託会社に引き継ぐことを命じたときは、「信託約款の変更等」の書面決議が否決された場合を除き、この信託は、当該投資信託委託会社と受託会社との間において存続します。

#### 受託会社の辞任および解任に伴う取扱い

受託会社は、委託会社の承諾を受けてその任務を辞任することができます。受託会社はその任務に違反して信託財産に著しい損害を与えたことその他重要な事由があるときは、委託会社または受益者は、裁判所に受託会社の解任を申立てることができます。受託会社が辞任した場合、または裁判所が受託会社を解任した場合、委託会社は、「信託約款の変更等」の規定にしたがい、新受託会社を選任します。

なお、受益者は、上記によって行う場合を除き、受託会社を解任することはできないものとします。

委託会社が新受託会社を選任できないときは、委託会社はこの信託契約を解約し、信託を終了させます。

#### 償還金について

償還金は、信託終了日後1ヵ月以内の委託会社の指定する日から(原則として償還日(償還日が休業日の場合は当該償還日の翌営業日)から起算して5営業日までに)、償還日において振替機関等の振替口座簿に記載または記録されている受益者(償還日以前において一部解約が行われた受益権にかかる受益者を除きます。また、当該償還日以前に設定された受益権で取得申込代金支払前のため販売会社の名義で記載または記録されている受益権については原則として取得申込者として)に支払います。償還金の支払いは、販売会社の営業所等において行うものとします。

#### 委託会社の事業の譲渡および承継に伴う取扱い

1. 委託会社は、事業の全部又は一部を譲渡することがあり、これに伴い、この信託契約に関する事業を譲渡することがあります。
2. 委託会社は、分割により事業の全部又は一部を承継させることがあり、これに伴い、この信託契約に関する事業を承継させることがあります。

#### 信託約款の変更等

1. 委託会社は、受益者の利益のため必要と認めるときまたはやむを得ない事情が発生したときは、受託会社と合意のうえ、この信託約款を変更することまたはこの信託と他の信託との併合(投資信託及び

投資法人に関する法律第16条第2号に規定する「委託者指図型投資信託の併合」をいいます。以下同じ。)を行うことができるものとし、あらかじめ、変更または併合しようとする旨およびその内容を監督官庁に届け出ます。なお、この信託約款は、本項に定める以外の方法によって変更することができないものとし、

2. 委託会社は、上記1.の事項(上記1.の変更事項にあってはその変更の内容が重大なものに該当する場合に限り、併合事項にあってはその併合が受益者の利益に及ぼす影響が軽微なものに該当する場合を除き、以下、合わせて「重大な約款の変更等」といいます。)について、書面決議を行います。この場合において、あらかじめ、書面決議の日ならびに重大な約款の変更等の内容およびその理由などの事項を定め、当該決議の日の2週間前までに、この信託約款にかかる知れている受益者に対し、書面をもってこれらの事項を記載した書面決議の通知を発送します。
3. 上記2.の書面決議において、受益者(委託会社およびこの信託の信託財産にこの信託の受益権が属するときの当該受益権にかかる受益者としての受託会社を除きます。以下本項において同じ。)は受益権の口数に応じて、議決権を有し、これを行行使することができます。なお、知れている受益者が議決権を行行使しないときは、当該知れている受益者は書面決議について賛成するものとみなします。
4. 上記2.の書面決議は議決権を行行使することができる受益者の議決権の3分の2以上に当たる多数をもって行います。
5. 書面決議の効力は、この信託のすべての受益者に対してその効力を生じます。
6. 上記2.から5.までの規定は、委託会社が重大な約款の変更等について提案をした場合において、当該提案につき、この信託約款にかかるすべての受益者が書面又は電磁的記録により同意の意思表示をしたときには適用しません。
7. 上記1.から6.までの規定にかかわらず、この投資信託において併合の書面決議が可決された場合であっても、当該併合にかかる一又は複数の他の投資信託において当該併合の書面決議が否決された場合は、当該他の投資信託との併合を行うことはできません。
8. 委託会社は、監督官庁の命令に基づいてこの信託約款を変更しようとするときは、上記の規定にしたがいます。

#### 反対受益者の受益権買取請求の不適用

この信託は、受益者が信託約款の規定による一部解約の実行の請求を行ったときは、委託会社が信託契約の一部の解約をすることにより当該請求に応じ、当該受益権の公正な価格が当該受益者に一部解約金として支払われることとなる委託者指図型投資信託に該当するため、信託約款に規定する信託契約の解約または重大な約款の変更等を行う場合において、投資信託及び投資法人に関する法律第18条第1項に定める反対受益者による受益権の買取請求の規定の適用を受けません。

#### 運用報告書

3月および9月の計算期間終了時および償還時に作成のうえ、交付運用報告書は、販売会社を通じて信託財産にかかる知れている受益者に交付します。

委託会社は、投資信託及び投資法人に関する法律第14条第1項に定める運用報告書の交付に代えて、運用報告書に記載すべき事項を電磁的方法により受益者に提供することができます。この場合において、委託会社は、運用報告書を交付したものとみなします。

ただし、委託会社は、受益者から運用報告書の交付の請求があった場合には、これを交付するものとします。

#### その他のディスクロージャー資料について

委託会社は、通常、月次の運用レポートを作成しており、販売会社にて入手可能です。また、委託会社のホームページにおいても入手可能です。

## 公告

1. 委託会社が受益者に対してする公告は、電子公告の方法により行い、次のアドレスに掲載します。

<https://www.myam.co.jp/>

2. 前項の電子公告による公告をすることができない事故その他やむを得ない事由が生じた場合の公告は、日本経済新聞に掲載します。

### 他の受益者の氏名等の開示の請求の制限

この信託の受益者は、委託会社または受託会社に対し、次に掲げる事項の開示の請求を行うことはできません。

1. 他の受益者の氏名または名称および住所

2. 他の受益者が有する受益権の内容

### 関係法人との契約の更改等に関する手続き

委託会社と販売会社との間で締結された「投資信託受益権の取扱に関する契約」は、契約期間満了日の3ヵ月前までに委託会社および販売会社いずれかから別段の意思表示がない限り、1年毎に自動更新されます。また、本契約が終了した場合は、受益者に対する支払事務等において受益者に不測の損害を与えぬよう協議します。

委託会社と投資顧問会社との間の契約の有効期間は、信託の終了日までとしますが、契約期間中でも別に定めた期限までに書面をもって解約の予告をすることにより、契約を解約することができます。

#### 4【受益者の権利等】

受益者の有する主な権利は次の通りです。

##### (1) 収益分配金に対する請求権

受益者は委託会社の決定した収益分配金を持分に応じて請求する権利を有します。

決算日において振替機関等の振替口座簿に記載または記録されている受益者（当該収益分配金にかかる決算日以前において一部解約が行われた受益権にかかる受益者を除きます。また、当該収益分配金にかかる計算期間の末日以前に設定された受益権で取得申込代金支払前のため販売会社の名義で記載または記録されている受益権については原則として取得申込者としします。）の収益分配金は、原則として税控除後、毎計算期間終了日後1ヵ月以内の委託会社の指定する日（原則として決算日から起算して5営業日までに）から、販売会社を通じて、受益者に支払いを開始します。

受益者が、収益分配金についてその支払開始日から5年間その支払いを請求しないときは、その権利を失い、その金銭は、委託会社に帰属します。

分配金再投資コースにお申込みされている受益者の収益分配金については、販売会社を通じて、自動継続投資契約に基づき、原則として税控除後、決算日の基準価額で翌営業日に再投資され、再投資により増加した受益権は、振替口座簿に記載または記録されます。

##### (2) 償還金に対する請求権

受益者はファンドにかかる償還金を持分に応じて請求する権利を有します。

償還日において振替機関等の振替口座簿に記載または記録されている受益者（償還日以前において一部解約が行われた受益権にかかる受益者を除きます。また、当該償還日以前に設定された受益権で取得申込代金支払前のため販売会社の名義で記載または記録されている受益権については原則として取得申込者としします。）の償還金は、信託終了日後1ヵ月以内の委託会社の指定する日（原則として償還日（償還日が休業日の場合は翌営業日）から起算して5営業日までに）から、販売会社を通じて、受益者に支払いを開始します。

受益者が、信託終了による償還金についてその支払開始日から10年間その支払いを請求しないときは、その権利を失い、その金銭は、委託会社に帰属します。

##### (3) 換金(解約)請求権

受益者は、販売会社を通じて委託会社に換金（解約）請求する権利を有します。

##### (4) 帳簿閲覧請求権

受益者は、委託会社に対し、その営業時間内に、当該受益者にかかる信託財産に関する帳簿書類の閲覧または謄写を請求することができます。

##### (5) 反対者の買取請求権

信託契約の解約、または重大な約款の変更等を行う場合には、書面決議において当該解約または重大な約款の変更等に反対した受益者は、受託会社に対し、自己に帰属する受益権を、信託財産をもって買取すべき旨を請求することができます。

ただし、この信託は、受益者が信託約款の規定による一部解約の実行の請求を行ったときは、委託会社が信託契約の一部の解約をすることにより当該請求に応じ、当該受益権の公正な価格が当該受益者に一部解約金として支払われることとなる委託者指図型投資信託に該当するため、信託約款に規定する信託契約の解約または重大な約款の変更等を行う場合において、投資信託及び投資法人に関する法律第18条第1項に定める反対受益者による受益権の買取請求の規定の適用を受けません。

### 第3【ファンドの経理状況】

- (1) 当ファンドの財務諸表は、「財務諸表等の用語、様式及び作成方法に関する規則」（昭和38年大蔵省令第59号）並びに同規則第2条の2の規定により、「投資信託財産の計算に関する規則」（平成12年総理府令第133号）に基づいて作成しております。  
なお、財務諸表に記載している金額は、円単位で表示しております。
- (2) 当ファンドの計算期間は6ヵ月未満であるため、財務諸表は原則として6ヵ月毎に作成しております。
- (3) 当ファンドは、金融商品取引法第193条の2第1項の規定に基づき、第2期特定期間（2021年3月16日から2021年9月14日まで）の財務諸表について、EY新日本有限責任監査法人による監査を受けております。



## 1【財務諸表】

【明治安田米国中小型成長株式ファンド（毎月決算・予想分配金提示型・為替ヘッジあり）】

## (1)【貸借対照表】

(単位：円)

	第1期特定期間末 (2021年3月15日現在)	第2期特定期間末 (2021年9月14日現在)
<b>資産の部</b>		
流動資産		
金銭信託	19,331	138,622
親投資信託受益証券	1,305,892	4,259,033
派生商品評価勘定	628	6,622
未収入金	-	35
流動資産合計	1,325,851	4,404,312
資産合計	1,325,851	4,404,312
<b>負債の部</b>		
流動負債		
派生商品評価勘定	449	-
未払収益分配金	12,000	38,910
未払受託者報酬	32	115
未払委託者報酬	2,054	7,031
その他未払費用	4	31
流動負債合計	14,539	46,087
負債合計	14,539	46,087
<b>純資産の部</b>		
元本等		
元本	1,200,000	3,891,034
剰余金		
期末剰余金又は期末欠損金( )	111,312	467,191
(分配準備積立金)	195,461	215,082
元本等合計	1,311,312	4,358,225
純資産合計	1,311,312	4,358,225
負債純資産合計	1,325,851	4,404,312

## ( 2 ) 【損益及び剰余金計算書】

( 単位 : 円 )

	第 1 期特定期間 ( 自 2020年11月27日 至 2021年 3月15日 )	第 2 期特定期間 ( 自 2021年 3月16日 至 2021年 9月14日 )
<b>営業収益</b>		
有価証券売買等損益	158,892	438,141
為替差損益	59,768	58,068
営業収益合計	99,124	380,073
<b>営業費用</b>		
受託者報酬	113	694
委託者報酬	6,968	41,898
その他費用	7,711	181
営業費用合計	14,792	42,773
営業利益又は営業損失 ( )	84,332	337,300
経常利益又は経常損失 ( )	84,332	337,300
当期純利益又は当期純損失 ( )	84,332	337,300
一部解約に伴う当期純利益金額の分配額又は一部解約に伴う当期純損失金額の分配額 ( )	-	-
期首剰余金又は期首欠損金 ( )	-	111,312
剰余金増加額又は欠損金減少額	38,980	213,129
当期追加信託に伴う剰余金増加額又は欠損金減少額	38,980	213,129
剰余金減少額又は欠損金増加額	-	-
分配金	12,000	194,550
期末剰余金又は期末欠損金 ( )	111,312	467,191

### （３）【注記表】

（重要な会計方針に係る事項に関する注記）

1. 運用資産の評価基準及び評価方法	<p>(1) 親投資信託受益証券 移動平均法に基づき、親投資信託受益証券の基準価額で評価しております。</p> <p>(2) 為替予約取引 個別法に基づき、計算日において予約為替の受渡日の対顧客先物売買相場の仲値で評価しております。</p>
2. 外貨建資産・負債の本邦通貨への換算基準	<p>信託財産に属する外貨建資産・負債の円換算は、原則として、わが国における計算日の対顧客電信売買相場の仲値によって計算しております。 なお、外貨建資産等の会計処理は「投資信託財産計算規則」第60条及び第61条に基づいております。</p>
3. 費用・収益の計上基準	<p>有価証券売買等損益及び為替予約による為替差損益の計上基準 約定日基準で計上しております。</p>
4. その他	<p>当ファンドの特定期間は、前期末が休日のため、2021年3月16日から2021年9月14日までとなっております。</p>

（重要な会計上の見積りに関する注記）

該当事項はございません。

（貸借対照表に関する注記）

第1期特定期間末 (2021年3月15日現在)	第2期特定期間末 (2021年9月14日現在)
1. 特定期間の末日における受益権の総数 1,200,000口	1. 特定期間の末日における受益権の総数 3,891,034口
2. 特定期間の末日における1単位当たりの純資産の額 1口当たり純資産額 1.0928円 (10,000口当たり純資産額) (10,928円)	2. 特定期間の末日における1単位当たりの純資産の額 1口当たり純資産額 1.1201円 (10,000口当たり純資産額) (11,201円)

## (損益及び剰余金計算書に関する注記)

第1期特定期間 (自 2020年11月27日 至 2021年3月15日)			第2期特定期間 (自 2021年3月16日 至 2021年9月14日)		
分配金の計算過程 第1期(2020年11月27日から2021年1月14日まで) 計算期間末における分配対象額は、142,037円(10,000口当たり1,420円37銭)であり、分配金は0円としております。			分配金の計算過程 第4期(2021年3月16日から2021年4月14日まで) 計算期間末における分配対象額785,256円(10,000口当たり2,018円11銭)のうち、38,910円(10,000口当たり100円00銭)を分配金額としております。		
項目		金額または口数	項目		金額または口数
配当等収益額(費用控除後)	A	787円	配当等収益額(費用控除後)	A	804円
有価証券売買等損益額 (費用控除後、繰越欠損金補填後)	B	141,250円	有価証券売買等損益額 (費用控除後、繰越欠損金補填後)	B	15,483円
収益調整金額	C	-円	収益調整金額	C	573,508円
分配準備積立金額	D	-円	分配準備積立金額	D	195,461円
分配対象額(A+B+C+D)	E	142,037円	分配対象額(A+B+C+D)	E	785,256円
期末受益権口数	F	1,000,000口	期末受益権口数	F	3,891,034口
10,000口当たりの分配対象額 (E÷F×10,000)	G	1,420円 37銭	10,000口当たりの分配対象額 (E÷F×10,000)	G	2,018円 11銭
10,000口当たりの分配金額	H	-円 -銭	10,000口当たりの分配金額	H	100円 00銭
分配金額(F×H÷10,000)	I	-円	分配金額(F×H÷10,000)	I	38,910円
第2期(2021年1月15日から2021年2月15日まで) 計算期間末における分配対象額は、207,461円(10,000口当たり2,074円61銭)であり、分配金は0円としております。			第5期(2021年4月15日から2021年5月14日まで) 計算期間末における分配対象額は、746,346円(10,000口当たり1,918円11銭)であり、分配金は0円としております。		
項目		金額または口数	項目		金額または口数
配当等収益額(費用控除後)	A	27円	配当等収益額(費用控除後)	A	-円
有価証券売買等損益額 (費用控除後、繰越欠損金補填後)	B	65,397円	有価証券売買等損益額 (費用控除後、繰越欠損金補填後)	B	-円
収益調整金額	C	-円	収益調整金額	C	573,508円
分配準備積立金額	D	142,037円	分配準備積立金額	D	172,838円
分配対象額(A+B+C+D)	E	207,461円	分配対象額(A+B+C+D)	E	746,346円
期末受益権口数	F	1,000,000口	期末受益権口数	F	3,891,034口
10,000口当たりの分配対象額 (E÷F×10,000)	G	2,074円 61銭	10,000口当たりの分配対象額 (E÷F×10,000)	G	1,918円 11銭
10,000口当たりの分配金額	H	-円 -銭	10,000口当たりの分配金額	H	-円 -銭
分配金額(F×H÷10,000)	I	-円	分配金額(F×H÷10,000)	I	-円

第3期(2021年2月16日から2021年3月15日まで) 計算期間末における分配対象額248,970円(10,000口当 たり2,074円73銭)のうち、12,000円(10,000口当たり 100円00銭)を分配金額としております。			第6期(2021年5月15日から2021年6月14日まで) 計算期間末における分配対象額746,818円(10,000口当 たり1,919円32銭)のうち、38,910円(10,000口当たり 100円00銭)を分配金額としております。		
項目		金額または口数	項目		金額または口数
配当等収益額(費用控除後)	A	-円	配当等収益額(費用控除後)	A	472円
有価証券売買等損益額 (費用控除後、繰越欠損金補填後)	B	-円	有価証券売買等損益額 (費用控除後、繰越欠損金補填後)	B	-円
収益調整金額	C	41,509円	収益調整金額	C	573,508円
分配準備積立金額	D	207,461円	分配準備積立金額	D	172,838円
分配対象額(A+B+C+D)	E	248,970円	分配対象額(A+B+C+D)	E	746,818円
期末受益権口数	F	1,200,000口	期末受益権口数	F	3,891,034口
10,000口当たりの分配対象額 ( $E \div F \times 10,000$ )	G	2,074円 73銭	10,000口当たりの分配対象額 ( $E \div F \times 10,000$ )	G	1,919円 32銭
10,000口当たりの分配金額	H	100円 00銭	10,000口当たりの分配金額	H	100円 00銭
分配金額( $F \times H \div 10,000$ )	I	12,000円	分配金額( $F \times H \div 10,000$ )	I	38,910円
			第7期(2021年6月15日から2021年7月14日まで) 計算期間末における分配対象額720,766円(10,000口当 たり1,852円36銭)のうち、38,910円(10,000口当たり 100円00銭)を分配金額としております。		
項目		金額または口数	項目		金額または口数
配当等収益額(費用控除後)	A	830円	配当等収益額(費用控除後)	A	830円
有価証券売買等損益額 (費用控除後、繰越欠損金補填後)	B	12,028円	有価証券売買等損益額 (費用控除後、繰越欠損金補填後)	B	12,028円
収益調整金額	C	573,508円	収益調整金額	C	573,508円
分配準備積立金額	D	134,400円	分配準備積立金額	D	134,400円
分配対象額(A+B+C+D)	E	720,766円	分配対象額(A+B+C+D)	E	720,766円
期末受益権口数	F	3,891,034口	期末受益権口数	F	3,891,034口
10,000口当たりの分配対象額 ( $E \div F \times 10,000$ )	G	1,852円 36銭	10,000口当たりの分配対象額 ( $E \div F \times 10,000$ )	G	1,852円 36銭
10,000口当たりの分配金額	H	100円 00銭	10,000口当たりの分配金額	H	100円 00銭
分配金額( $F \times H \div 10,000$ )	I	38,910円	分配金額( $F \times H \div 10,000$ )	I	38,910円

第8期(2021年7月15日から2021年8月16日まで)  
 計算期間末における分配対象額731,304円(10,000口当  
 たり1,879円44銭)のうち、38,910円(10,000口当たり  
 100円00銭)を分配金額としております。

項目		金額または口数
配当等収益額(費用控除後)	A	846円
有価証券売買等損益額 (費用控除後、繰越欠損金補填後)	B	48,602円
収益調整金額	C	573,508円
分配準備積立金額	D	108,348円
分配対象額(A+B+C+D)	E	731,304円
期末受益権口数	F	3,891,034口
10,000口当たりの分配対象額 (E÷F×10,000)	G	1,879円 44銭
10,000口当たりの分配金額	H	100円 00銭
分配金額(F×H÷10,000)	I	38,910円

第9期(2021年8月17日から2021年9月14日まで)  
 計算期間末における分配対象額827,500円(10,000口当  
 たり2,126円67銭)のうち、38,910円(10,000口当たり  
 100円00銭)を分配金額としております。

項目		金額または口数
配当等収益額(費用控除後)	A	394円
有価証券売買等損益額 (費用控除後、繰越欠損金補填後)	B	134,712円
収益調整金額	C	573,508円
分配準備積立金額	D	118,886円
分配対象額(A+B+C+D)	E	827,500円
期末受益権口数	F	3,891,034口
10,000口当たりの分配対象額 (E÷F×10,000)	G	2,126円 67銭
10,000口当たりの分配金額	H	100円 00銭
分配金額(F×H÷10,000)	I	38,910円

## （金融商品に関する注記）

## 1. 金融商品の状況に関する事項

	第1期特定期間 (自 2020年11月27日 至 2021年3月15日)	第2期特定期間 (自 2021年3月16日 至 2021年9月14日)
1. 金融商品に対する取組方針	当ファンドは、投資信託及び投資法人に関する法律第2条第4項に定める証券投資信託であり、信託約款に規定する「運用の基本方針」に従い、有価証券等の金融商品に対して投資として運用することを目的としております。	当ファンドは、投資信託及び投資法人に関する法律第2条第4項に定める証券投資信託であり、信託約款に規定する「運用の基本方針」に従い、有価証券等の金融商品に対して投資として運用することを目的としております。
2. 金融商品の内容及び金融商品に係るリスク	当ファンドが保有する金融商品の種類は、有価証券、デリバティブ取引、コール・ローン等の金銭債権及び金銭債務であります。当ファンドが保有する有価証券の詳細は「（その他の注記）」の「2. 有価証券関係」に記載しております。これらは価格変動リスク、為替変動リスクなどの市場リスク、信用リスク、及び流動性リスクに晒されております。当ファンドが保有するデリバティブ取引の詳細は、「（その他の注記）」の「3. デリバティブ取引関係」の通りであります。また、当ファンドは、信託財産に属する資産の為替変動リスクの低減、並びに信託財産に属する外貨建資金の受渡を行なうことを目的として、為替予約取引を利用しております。	当ファンドが保有する金融商品の種類は、有価証券、デリバティブ取引、コール・ローン等の金銭債権及び金銭債務であります。当ファンドが保有する有価証券の詳細は「（その他の注記）」の「2. 有価証券関係」に記載しております。これらは価格変動リスク、為替変動リスクなどの市場リスク、信用リスク、及び流動性リスクに晒されております。当ファンドが保有するデリバティブ取引の詳細は、「（その他の注記）」の「3. デリバティブ取引関係」の通りであります。また、当ファンドは、信託財産に属する資産の為替変動リスクの低減、並びに信託財産に属する外貨建資金の受渡を行なうことを目的として、為替予約取引を利用しております。
3. 金融商品に係るリスク管理体制	委託会社においては運用部門から独立したリスク管理に関する委員会を設け投資リスクの管理を行っております。信託約款の遵守状況、市場リスク、信用リスクおよび流動性リスク等モニターしており、ガイドラインに沿った運用を行っているかにつき定期的なフォロー及びチェックを実施しております。市場リスクについてはファンド運用状況の継続モニタリングを実施し、各種委員会においてパフォーマンス動向や業種配分等のポートフォリオ特性分析などファンドの運用状況を報告します。信用リスクについては格付けその他発行体等に関する情報を収集、分析のうえファンドの商品特性に照らして組入れ銘柄の信用リスク管理をしております。また、流動性リスクについては市場流動性の状況を把握し流動性リスクを管理しております。	委託会社においては運用部門から独立したリスク管理に関する委員会を設け投資リスクの管理を行っております。信託約款の遵守状況、市場リスク、信用リスクおよび流動性リスク等モニターしており、ガイドラインに沿った運用を行っているかにつき定期的なフォロー及びチェックを実施しております。市場リスクについてはファンド運用状況の継続モニタリングを実施し、各種委員会においてパフォーマンス動向や業種配分等のポートフォリオ特性分析などファンドの運用状況を報告します。信用リスクについては格付けその他発行体等に関する情報を収集、分析のうえファンドの商品特性に照らして組入れ銘柄の信用リスク管理をしております。また、流動性リスクについては市場流動性の状況を把握し流動性リスクを管理しております。
4. 金融商品の時価等に関する事項の補足説明	金融商品の時価には、市場価格に基づく価額のほか、市場価格がない場合には合理的に算定された価額が含まれております。当該価額の算定においては一定の前提条件等を採用しているため、異なる前提条件等による場合、当該価額が異なることもあります。また、デリバティブ取引に関する契約額等はあくまでデリバティブ取引における名目的な契約額又は計算上の想定元本であり、当該契約額自体がデリバティブ取引のリスクの大きさを示すものではありません。	金融商品の時価には、市場価格に基づく価額のほか、市場価格がない場合には合理的に算定された価額が含まれております。当該価額の算定においては一定の前提条件等を採用しているため、異なる前提条件等による場合、当該価額が異なることもあります。また、デリバティブ取引に関する契約額等はあくまでデリバティブ取引における名目的な契約額又は計算上の想定元本であり、当該契約額自体がデリバティブ取引のリスクの大きさを示すものではありません。

## 2. 金融商品の時価等に関する事項

	第1期特定期間 (自 2020年11月27日 至 2021年3月15日)	第2期特定期間 (自 2021年3月16日 至 2021年9月14日)
1. 貸借対照表計上額、時価及び差額	貸借対照表上の金融商品は原則としてすべて時価で評価しているため、貸借対照表計上額と時価との差額はありませぬ。	貸借対照表上の金融商品は原則としてすべて時価で評価しているため、貸借対照表計上額と時価との差額はありませぬ。
2. 時価の算定方法	親投資信託受益証券 「重要な会計方針に係る事項に関する注記」に記載しております。 派生商品評価勘定 デリバティブ取引については「(その他の注記)」の「3. デリバティブ取引関係」に記載しております。 コール・ローン等の金銭債権及び金銭債務 これらの科目は短期間で決済されるため、帳簿価額は時価と近似していることから、当該帳簿価額を時価としております。	親投資信託受益証券 「重要な会計方針に係る事項に関する注記」に記載しております。 派生商品評価勘定 デリバティブ取引については「(その他の注記)」の「3. デリバティブ取引関係」に記載しております。 コール・ローン等の金銭債権及び金銭債務 これらの科目は短期間で決済されるため、帳簿価額は時価と近似していることから、当該帳簿価額を時価としております。

(関連当事者との取引に関する注記)

第1期特定期間(自 2020年11月27日 至 2021年3月15日)

該当事項はございませぬ。

第2期特定期間(自 2021年3月16日 至 2021年9月14日)

該当事項はございませぬ。

(その他の注記)

## 1. 元本の移動

	第1期特定期間 (自 2020年11月27日 至 2021年3月15日)	第2期特定期間 (自 2021年3月16日 至 2021年9月14日)
期首元本額	1,000,000円	1,200,000円
期中追加設定元本額	200,000円	2,691,034円
期中一部解約元本額	-円	-円

## 2. 有価証券関係

売買目的有価証券

	第1期特定期間 (自 2020年11月27日 至 2021年3月15日)	第2期特定期間 (自 2021年3月16日 至 2021年9月14日)
種類	最終の計算期間の損益に含まれた評価差額(円)	最終の計算期間の損益に含まれた評価差額(円)
親投資信託 受益証券	68,105	160,781
合計	68,105	160,781



## 3. デリバティブ取引関係

## 取引の時価等に関する事項

## デリバティブ取引の契約額等、時価及び評価損益

## 第1期特定期間末（2021年3月15日現在）

区分	種類	契約額等（円）		時価（円）	評価損益（円）
			うち1年超		
市場取引以外の取引	為替予約取引				
	売建	1,305,148	-	1,304,969	179
	米ドル	1,305,148	-	1,304,969	179
合計		-	-	-	179

## 第2期特定期間末（2021年9月14日現在）

区分	種類	契約額等（円）		時価（円）	評価損益（円）
			うち1年超		
市場取引以外の取引	為替予約取引				
	売建	4,242,392	-	4,235,770	6,622
	米ドル	4,242,392	-	4,235,770	6,622
合計		-	-	-	6,622

## (注) 時価の算定方法

## 為替予約取引

- 特定期間末日に対顧客先物売買相場の仲値が発表されている外貨については、以下のように評価しております。  
特定期間末日において為替予約の受渡日の対顧客先物売買相場の仲値が発表されている場合は、当該為替予約は当該仲値で評価しております。  
特定期間末日において当該日の対顧客先物売買相場の仲値が発表されていない場合は、以下の方法によって評価しております。
  - ・特定期間末日に当該日を超える対顧客先物売買相場が発表されている場合には、発表されている対顧客先物売買相場のうち当該日に最も近い前後二つの対顧客先物売買相場の仲値をもとに計算したレートを用いて評価しております。
  - ・特定期間末日に当該日を超える対顧客先物売買相場が発表されていない場合には、当該日に最も近い発表されている対顧客先物売買相場の仲値を用いて評価しております。
- 特定期間末日に対顧客先物売買相場の仲値が発表されていない外貨については、特定期間末日の対顧客電信売買相場の仲値で評価しております。

\* 上記取引で、ヘッジ会計が適用されているものはございません。

**(4)【附属明細表】**

## 第1 有価証券明細表

## (1) 株式(2021年9月14日現在)

該当事項はございません。

## (2) 株式以外の有価証券

(2021年9月14日現在)

種類	銘柄	総口数(口)	評価額(円)	備考
親投資信託受益証券	明治安田米国中小型成長株式マザーファンド	635,250	4,259,033	
合計		635,250	4,259,033	

## 第2 デリバティブ取引及び為替予約取引の契約額等及び時価の状況表

財務諸表における注記事項として記載しているため省略しております。

## 【明治安田米国中小型成長株式ファンド(毎月決算・予想分配金提示型・為替ヘッジなし)】

## (1)【貸借対照表】

(単位:円)

	第1期特定期間末 (2021年3月15日現在)	第2期特定期間末 (2021年9月14日現在)
<b>資産の部</b>		
流動資産		
金銭信託	521,997	592,118
親投資信託受益証券	19,166,161	19,182,761
流動資産合計	19,688,158	19,774,879
資産合計	19,688,158	19,774,879
<b>負債の部</b>		
流動負債		
未払収益分配金	339,598	339,598
未払受託者報酬	267	512
未払委託者報酬	16,638	31,560
その他未払費用	91	204
流動負債合計	356,594	371,874
負債合計	356,594	371,874
<b>純資産の部</b>		
元本等		
元本	16,979,914	16,979,914
剰余金		
期末剰余金又は期末欠損金( )	2,351,650	2,423,091
(分配準備積立金)	154,551	369,217
元本等合計	19,331,564	19,403,005
純資産合計	19,331,564	19,403,005
負債純資産合計	19,688,158	19,774,879

## (2)【損益及び剰余金計算書】

(単位:円)

	第1期特定期間 (自 2020年11月27日 至 2021年3月15日)	第2期特定期間 (自 2021年3月16日 至 2021年9月14日)
営業収益		
有価証券売買等損益	516,161	1,459,600
営業収益合計	516,161	1,459,600
営業費用		
受託者報酬	348	3,170
委託者報酬	21,566	195,296
その他費用	98	1,100
営業費用合計	22,012	199,566
営業利益又は営業損失( )	494,149	1,260,034
経常利益又は経常損失( )	494,149	1,260,034
当期純利益又は当期純損失( )	494,149	1,260,034
一部解約に伴う当期純利益金額の分配額又は一部解約に伴う当期純損失金額の分配額( )	-	-
期首剰余金又は期首欠損金( )	-	2,351,650
剰余金増加額又は欠損金減少額	2,197,099	-
当期追加信託に伴う剰余金増加額又は欠損金減少額	2,197,099	-
剰余金減少額又は欠損金増加額	-	-
分配金	339,598	1,188,593
期末剰余金又は期末欠損金( )	2,351,650	2,423,091

**(3)【注記表】**

(重要な会計方針に係る事項に関する注記)

1. 運用資産の評価基準及び評価方法	親投資信託受益証券 移動平均法に基づき、親投資信託受益証券の基準価額で評価しております。
2. 費用・収益の計上基準	有価証券売買等損益の計上基準 約定日基準で計上しております。
3. その他	当ファンドの特定期間は、前期末が休日のため、2021年3月16日から2021年9月14日までとなっております。

(重要な会計上の見積りに関する注記)

該当事項はございません。

(貸借対照表に関する注記)

第1期特定期間末 (2021年3月15日現在)	第2期特定期間末 (2021年9月14日現在)
1. 特定期間の末日における受益権の総数 16,979,914口	1. 特定期間の末日における受益権の総数 16,979,914口
2. 特定期間の末日における1単位当たりの純資産の額 1口当たり純資産額 1.1385円 (10,000口当たり純資産額) (11,385円)	2. 特定期間の末日における1単位当たりの純資産の額 1口当たり純資産額 1.1427円 (10,000口当たり純資産額) (11,427円)

## (損益及び剰余金計算書に関する注記)

第1期特定期間 (自 2020年11月27日 至 2021年3月15日)			第2期特定期間 (自 2021年3月16日 至 2021年9月14日)		
分配金の計算過程 第1期(2020年11月27日から2021年1月14日まで) 計算期間末における分配対象額は、141,622円(10,000口当たり1,416円22銭)であり、分配金は0円としております。			分配金の計算過程 第4期(2021年3月16日から2021年4月14日まで) 計算期間末における分配対象額は3,933,658円(10,000口当たり2,316円64銭)のうち、169,799円(10,000口当たり100円00銭)を分配金額としております。		
項目		金額または口数	項目		金額または口数
配当等収益額(費用控除後)	A	792円	配当等収益額(費用控除後)	A	2,968円
有価証券売買等損益額 (費用控除後、繰越欠損金補填後)	B	140,830円	有価証券売買等損益額 (費用控除後、繰越欠損金補填後)	B	120,700円
収益調整金額	C	-円	収益調整金額	C	3,655,439円
分配準備積立金額	D	-円	分配準備積立金額	D	154,551円
分配対象額(A+B+C+D)	E	141,622円	分配対象額(A+B+C+D)	E	3,933,658円
期末受益権口数	F	1,000,000口	期末受益権口数	F	16,979,914口
10,000口当たりの分配対象額 (E÷F×10,000)	G	1,416円 22銭	10,000口当たりの分配対象額 (E÷F×10,000)	G	2,316円 64銭
10,000口当たりの分配金額	H	-円 -銭	10,000口当たりの分配金額	H	100円 00銭
分配金額(F×H÷10,000)	I	-円	分配金額(F×H÷10,000)	I	169,799円
第2期(2021年1月15日から2021年2月15日まで) 計算期間末における分配対象額は、228,659円(10,000口当たり2,286円59銭)であり、分配金は0円としております。			第5期(2021年4月15日から2021年5月14日まで) 計算期間末における分配対象額は、3,763,859円(10,000口当たり2,216円65銭)であり、分配金は0円としております。		
項目		金額または口数	項目		金額または口数
配当等収益額(費用控除後)	A	33円	配当等収益額(費用控除後)	A	-円
有価証券売買等損益額 (費用控除後、繰越欠損金補填後)	B	87,004円	有価証券売買等損益額 (費用控除後、繰越欠損金補填後)	B	-円
収益調整金額	C	-円	収益調整金額	C	3,655,439円
分配準備積立金額	D	141,622円	分配準備積立金額	D	108,420円
分配対象額(A+B+C+D)	E	228,659円	分配対象額(A+B+C+D)	E	3,763,859円
期末受益権口数	F	1,000,000口	期末受益権口数	F	16,979,914口
10,000口当たりの分配対象額 (E÷F×10,000)	G	2,286円 59銭	10,000口当たりの分配対象額 (E÷F×10,000)	G	2,216円 65銭
10,000口当たりの分配金額	H	-円 -銭	10,000口当たりの分配金額	H	-円 -銭
分配金額(F×H÷10,000)	I	-円	分配金額(F×H÷10,000)	I	-円

第3期(2021年2月16日から2021年3月15日まで) 計算期間末における分配対象額4,149,588円(10,000口 当たり2,443円81銭)のうち、339,598円(10,000口当 たり200円00銭)を分配金額としております。			第6期(2021年5月15日から2021年6月14日まで) 計算期間末における分配対象額3,765,991円(10,000口 当たり2,217円91銭)のうち、169,799円(10,000口当 たり100円00銭)を分配金額としております。		
項目		金額または口数	項目		金額または口数
配当等収益額(費用控除後)	A	2,678円	配当等収益額(費用控除後)	A	2,132円
有価証券売買等損益額 (費用控除後、繰越欠損金補填後)	B	262,812円	有価証券売買等損益額 (費用控除後、繰越欠損金補填後)	B	-円
収益調整金額	C	3,655,439円	収益調整金額	C	3,655,439円
分配準備積立金額	D	228,659円	分配準備積立金額	D	108,420円
分配対象額(A+B+C+D)	E	4,149,588円	分配対象額(A+B+C+D)	E	3,765,991円
期末受益権口数	F	16,979,914口	期末受益権口数	F	16,979,914口
10,000口当たりの分配対象額 ( $E \div F \times 10,000$ )	G	2,443円 81銭	10,000口当たりの分配対象額 ( $E \div F \times 10,000$ )	G	2,217円 91銭
10,000口当たりの分配金額	H	200円 00銭	10,000口当たりの分配金額	H	100円 00銭
分配金額( $F \times H \div 10,000$ )	I	339,598円	分配金額( $F \times H \div 10,000$ )	I	169,799円
			第7期(2021年6月15日から2021年7月14日まで) 計算期間末における分配対象額3,993,126円(10,000口 当たり2,351円66銭)のうち、339,598円(10,000口当 たり200円00銭)を分配金額としております。		
項目		金額または口数	項目		金額または口数
配当等収益額(費用控除後)	A	3,800円	配当等収益額(費用控除後)	A	3,800円
有価証券売買等損益額 (費用控除後、繰越欠損金補填後)	B	393,134円	有価証券売買等損益額 (費用控除後、繰越欠損金補填後)	B	393,134円
収益調整金額	C	3,596,192円	収益調整金額	C	3,596,192円
分配準備積立金額	D	-円	分配準備積立金額	D	-円
分配対象額(A+B+C+D)	E	3,993,126円	分配対象額(A+B+C+D)	E	3,993,126円
期末受益権口数	F	16,979,914口	期末受益権口数	F	16,979,914口
10,000口当たりの分配対象額 ( $E \div F \times 10,000$ )	G	2,351円 66銭	10,000口当たりの分配対象額 ( $E \div F \times 10,000$ )	G	2,351円 66銭
10,000口当たりの分配金額	H	200円 00銭	10,000口当たりの分配金額	H	200円 00銭
分配金額( $F \times H \div 10,000$ )	I	339,598円	分配金額( $F \times H \div 10,000$ )	I	339,598円

第8期(2021年7月15日から2021年8月16日まで)  
 計算期間末における分配対象額3,682,013円(10,000口  
 当たり2,168円44銭)のうち、169,799円(10,000口当  
 たり100円00銭)を分配金額としております。

項目		金額または口数
配当等収益額(費用控除後)	A	1,969円
有価証券売買等損益額 (費用控除後、繰越欠損金補填後)	B	26,516円
収益調整金額	C	3,596,192円
分配準備積立金額	D	57,336円
分配対象額(A+B+C+D)	E	3,682,013円
期末受益権口数	F	16,979,914口
10,000口当たりの分配対象額 (E÷F×10,000)	G	2,168円 44銭
10,000口当たりの分配金額	H	100円 00銭
分配金額(F×H÷10,000)	I	169,799円

第9期(2021年8月17日から2021年9月14日まで)  
 計算期間末における分配対象額4,221,029円(10,000口  
 当たり2,485円89銭)のうち、339,598円(10,000口当  
 たり200円00銭)を分配金額としております。

項目		金額または口数
配当等収益額(費用控除後)	A	1,795円
有価証券売買等損益額 (費用控除後、繰越欠損金補填後)	B	707,020円
収益調整金額	C	3,512,214円
分配準備積立金額	D	-円
分配対象額(A+B+C+D)	E	4,221,029円
期末受益権口数	F	16,979,914口
10,000口当たりの分配対象額 (E÷F×10,000)	G	2,485円 89銭
10,000口当たりの分配金額	H	200円 00銭
分配金額(F×H÷10,000)	I	339,598円



## （金融商品に関する注記）

## 1. 金融商品の状況に関する事項

	第1期特定期間 (自 2020年11月27日 至 2021年3月15日)	第2期特定期間 (自 2021年3月16日 至 2021年9月14日)
1. 金融商品に対する取組方針	当ファンドは、投資信託及び投資法人に関する法律第2条第4項に定める証券投資信託であり、信託約款に規定する「運用の基本方針」に従い、有価証券等の金融商品に対して投資として運用することを目的としております。	当ファンドは、投資信託及び投資法人に関する法律第2条第4項に定める証券投資信託であり、信託約款に規定する「運用の基本方針」に従い、有価証券等の金融商品に対して投資として運用することを目的としております。
2. 金融商品の内容及び金融商品に係るリスク	当ファンドが保有する金融商品の種類は、有価証券、コール・ローン等の金銭債権及び金銭債務であります。 当ファンドが保有する有価証券の詳細は「（その他の注記）」の「2. 有価証券関係」に記載しております。これらは価格変動リスク、為替変動リスクなどの市場リスク、信用リスク、及び流動性リスクに晒されております。	当ファンドが保有する金融商品の種類は、有価証券、コール・ローン等の金銭債権及び金銭債務であります。 当ファンドが保有する有価証券の詳細は「（その他の注記）」の「2. 有価証券関係」に記載しております。これらは価格変動リスク、為替変動リスクなどの市場リスク、信用リスク、及び流動性リスクに晒されております。
3. 金融商品に係るリスク管理体制	委託会社においては運用部門から独立したリスク管理に関する委員会を設け投資リスクの管理を行っております。信託約款の遵守状況、市場リスク、信用リスクおよび流動性リスク等モニターしており、ガイドラインに沿った運用を行っているかにつき定期的なフォロー及びチェックを実施しております。市場リスクについてはファンド運用状況の継続モニタリングを実施し、各種委員会においてパフォーマンス動向や業種配分等のポートフォリオ特性分析などファンドの運用状況を報告します。 信用リスクについては格付けその他発行体等に関する情報を収集、分析のうえファンドの商品特性に照らして組入れ銘柄の信用リスク管理をしております。 また、流動性リスクについては市場流動性の状況を把握し流動性リスクを管理しております。	委託会社においては運用部門から独立したリスク管理に関する委員会を設け投資リスクの管理を行っております。信託約款の遵守状況、市場リスク、信用リスクおよび流動性リスク等モニターしており、ガイドラインに沿った運用を行っているかにつき定期的なフォロー及びチェックを実施しております。市場リスクについてはファンド運用状況の継続モニタリングを実施し、各種委員会においてパフォーマンス動向や業種配分等のポートフォリオ特性分析などファンドの運用状況を報告します。 信用リスクについては格付けその他発行体等に関する情報を収集、分析のうえファンドの商品特性に照らして組入れ銘柄の信用リスク管理をしております。 また、流動性リスクについては市場流動性の状況を把握し流動性リスクを管理しております。
4. 金融商品の時価等に関する事項の補足説明	金融商品の時価には、市場価格に基づく価額のほか、市場価格がない場合には合理的に算定された価額が含まれております。当該価額の算定においては一定の前提条件等を採用しているため、異なる前提条件等によった場合、当該価額が異なることもあります。	金融商品の時価には、市場価格に基づく価額のほか、市場価格がない場合には合理的に算定された価額が含まれております。当該価額の算定においては一定の前提条件等を採用しているため、異なる前提条件等によった場合、当該価額が異なることもあります。

## 2. 金融商品の時価等に関する事項

	第1期特定期間 (自 2020年11月27日 至 2021年3月15日)	第2期特定期間 (自 2021年3月16日 至 2021年9月14日)
1. 貸借対照表計上額、時価及び差額	貸借対照表上の金融商品は原則としてすべて時価で評価しているため、貸借対照表計上額と時価との差額はありません。	貸借対照表上の金融商品は原則としてすべて時価で評価しているため、貸借対照表計上額と時価との差額はありません。
2. 時価の算定方法	親投資信託受益証券 「重要な会計方針に係る事項に関する注記」に記載しております。 コール・ローン等の金銭債権及び金銭債務これらの科目は短期間で決済されるため、帳簿価額は時価と近似していることから、当該帳簿価額を時価としております。	親投資信託受益証券 「重要な会計方針に係る事項に関する注記」に記載しております。 コール・ローン等の金銭債権及び金銭債務これらの科目は短期間で決済されるため、帳簿価額は時価と近似していることから、当該帳簿価額を時価としております。

## (関連当事者との取引に関する注記)

第1期特定期間(自 2020年11月27日 至 2021年3月15日)

該当事項はございません。

第2期特定期間(自 2021年3月16日 至 2021年9月14日)

該当事項はございません。

## (その他の注記)

## 1. 元本の移動

	第1期特定期間 (自 2020年11月27日 至 2021年3月15日)	第2期特定期間 (自 2021年3月16日 至 2021年9月14日)
期首元本額	1,000,000円	16,979,914円
期中追加設定元本額	15,979,914円	-円
期中一部解約元本額	-円	-円

## 2. 有価証券関係

## 売買目的有価証券

	第1期特定期間 (自 2020年11月27日 至 2021年3月15日)	第2期特定期間 (自 2021年3月16日 至 2021年9月14日)
種類	最終の計算期間の損益に含まれた評価差額(円)	最終の計算期間の損益に含まれた評価差額(円)
親投資信託 受益証券	282,486	723,591
合計	282,486	723,591

## 3. デリバティブ取引関係

第1期特定期間末（2021年3月15日現在）

該当事項はございません。

第2期特定期間末（2021年9月14日現在）

該当事項はございません。

## (4) 【附属明細表】

## 第1 有価証券明細表

(1) 株式（2021年9月14日現在）

該当事項はございません。

(2) 株式以外の有価証券

(2021年9月14日現在)

種類	銘柄	総口数(口)	評価額(円)	備考
親投資信託受益証券	明治安田米国中小型成長株式マザーファンド	2,861,177	19,182,761	
合計		2,861,177	19,182,761	

## 第2 デリバティブ取引及び為替予約取引の契約額等及び時価の状況表

該当事項はございません。

（参考）

当ファンドは「明治安田米国中小型成長株式マザーファンド」受益証券を主要投資対象としており、貸借対照表の資産の部に計上された親投資信託受益証券は、すべて同親投資信託の受益証券です。

同親投資信託の状況は次の通りです。

なお、以下に記載した情報は、監査の対象外であります。

明治安田米国中小型成長株式マザーファンド

（１）貸借対照表

科目	(2021年9月14日現在)	
	金額(円)	
<b>資産の部</b>		
<b>流動資産</b>		
預金	656,627,165	
金銭信託	3,061,328	
株式	31,866,193,925	
投資証券	294,224,309	
未収入金	678,541,108	
未収配当金	1,662,629	
<b>流動資産合計</b>	<b>33,500,310,464</b>	
<b>資産合計</b>	<b>33,500,310,464</b>	
<b>負債の部</b>		
<b>流動負債</b>		
派生商品評価勘定	430,248	
未払金	63,321,720	
未払解約金	600,000,000	
その他未払費用	11,068	
<b>流動負債合計</b>	<b>663,763,036</b>	
<b>負債合計</b>	<b>663,763,036</b>	
<b>純資産の部</b>		
<b>元本等</b>		
元本	4,897,663,673	
<b>剰余金</b>		
剰余金又は欠損金( )	27,938,883,755	
<b>元本等合計</b>	<b>32,836,547,428</b>	
<b>純資産合計</b>	<b>32,836,547,428</b>	
<b>負債純資産合計</b>	<b>33,500,310,464</b>	

## (2) 注記表

(重要な会計方針に係る事項に関する注記)

1. 運用資産の評価基準及び評価方法	<p>(1) 株式 移動平均法に基づき、原則として時価で評価しております。時価評価にあたっては、金融商品取引所における最終相場(最終相場のないものについては、それに準ずる価額)、または金融商品取引業者等から提示される気配相場に基づいて評価しております。</p> <p>(2) 投資証券 移動平均法に基づき、原則として時価で評価しております。時価評価にあたっては、金融商品取引所における最終相場(最終相場のないものについては、それに準ずる価額)、金融商品取引業者等から提示される気配相場、または運用会社等が公表する基準価額に基づいて評価しております。</p> <p>(3) 為替予約取引 個別法に基づき、計算日において予約為替の受渡日の対顧客先物売買相場の仲値で評価しております。</p>
2. 外貨建資産・負債の本邦通貨への換算基準	<p>信託財産に属する外貨建資産・負債の円換算は、原則として、わが国における計算日の対顧客電信売買相場の仲値によって計算しております。</p> <p>なお、外貨建資産等の会計処理は「投資信託財産計算規則」第60条及び第61条に基づいております。</p>
3. 費用・収益の計上基準	<p>(1) 受取配当金の計上基準 受取配当金は原則として、株式及び投資証券の配当落ち日において、その金額が確定している場合には当該金額、未だ確定していない場合には入金時に計上しております。</p> <p>(2) 有価証券売買等損益及び為替予約による為替差損益の計上基準 約定日基準で計上しております。</p>
4. その他	<p>貸借対照表は、ファンドの特定期間末の2021年9月14日現在であります。</p> <p>なお、当親投資信託の計算期間は、前期末が休日のため、2021年2月2日から2022年1月31日までとなっております。</p>

(重要な会計上の見積りに関する注記)

該当事項はございません。

(その他の注記)

(2021年9月14日現在)	
1. 元本の移動	
対象期間(自 2021年3月16日 至 2021年9月14日)の元本状況	
期首(2021年3月16日)の元本額	4,245,241,415円
対象期間中の追加設定元本額	1,363,628,912円
対象期間中の一部解約元本額	711,206,654円
2021年9月14日現在の元本額の内訳	
明治安田米国中小型成長株式ファンド	4,894,167,246円
明治安田米国中小型成長株式ファンド(毎月決算・予想分配金提示型・為替ヘッジあり)	635,250円
明治安田米国中小型成長株式ファンド(毎月決算・予想分配金提示型・為替ヘッジなし)	2,861,177円
計	4,897,663,673円
2. 対象期間の末日における1単位当たりの純資産の額	
1口当たり純資産額	6.7045円
(10,000口当たり純資産額)	(67,045円)

当該親投資信託受益証券を投資対象とする証券投資信託ごとの元本額

## (3) 附属明細表

## 第1 有価証券明細表

## (1) 株式

(2021年9月14日現在)

通貨	銘柄	株式数	評価額		備考
			単価	金額	
米ドル	AMEDISYS INC	13,197	177.14	2,337,716.58	
	AMETEK INC	24,452	130.55	3,192,208.60	
	CASEY'S GENERAL STORES INC	12,570	194.60	2,446,122.00	
	COPART INC	20,697	142.84	2,956,359.48	
	COGNEX CORP	59,140	87.87	5,196,631.80	
	TEMPUR SEALY INTERNATIONAL I	91,496	47.73	4,367,104.08	
	MANHATTAN ASSOCIATES INC	32,711	161.51	5,283,153.61	
	UNIVERSAL DISPLAY CORP	16,484	200.60	3,306,690.40	
	JACOBS ENGINEERING GROUP INC	25,061	134.55	3,371,957.55	
	TREX COMPANY INC	43,998	111.81	4,919,416.38	
	LATTICE SEMICONDUCTOR CORP	74,983	64.13	4,808,659.79	
	LITHIA MOTORS INC-CL A	12,237	325.79	3,986,692.23	
	LITTELFUSE INC	13,170	268.27	3,533,115.90	
	ON SEMICONDUCTOR CORP	100,950	47.64	4,809,258.00	
	MIDDLEBY CORP	20,430	176.13	3,598,335.90	
	ENTEGRIS INC	34,284	124.07	4,253,615.88	
	NVR INC	688	5,033.38	3,462,965.44	
	PINNACLE FINANCIAL PARTNERS	35,120	94.22	3,309,006.40	
	REPLIGEN CORP	25,177	289.57	7,290,503.89	
	POOL CORP	10,300	478.92	4,932,876.00	
	SVB FINANCIAL GROUP	6,328	602.21	3,810,784.88	
	SYNAPTICS INC	26,846	182.45	4,898,052.70	
	VAIL RESORTS INC	16,380	298.18	4,884,188.40	
	SIGNATURE BANK	11,130	268.71	2,990,742.30	
	MONOLITHIC POWER SYSTEMS INC	11,000	489.38	5,383,180.00	
	ATRICURE INC	50,651	75.62	3,830,228.62	
	CHART INDUSTRIES INC	19,760	193.03	3,814,272.80	
	ARMSTRONG WORLD INDUSTRIES	36,230	99.64	3,609,957.20	
	INSULET CORP	10,194	295.10	3,008,249.40	
	MACOM TECHNOLOGY SOLUTIONS H	63,676	63.85	4,065,712.60	
	MATADOR RESOURCES CO	76,750	29.56	2,268,730.00	
	FIVE BELOW	24,169	185.69	4,487,941.61	
	ICON PLC	15,017	256.77	3,855,915.09	
	KINSALE CAPITAL GROUP INC	20,677	165.62	3,424,524.74	
	BEYONDSRING INC	14,632	23.43	342,827.76	
	COUPA SOFTWARE INC	7,960	244.80	1,948,608.00	
	NOVANTA INC	24,885	152.28	3,789,487.80	
	AXON ENTERPRISE INC	25,129	176.25	4,428,986.25	
	ARES MANAGEMENT CORP - A	60,689	78.72	4,777,438.08	
	CACTUS INC - A	42,064	36.28	1,526,081.92	
	MONGODB INC	13,860	485.00	6,722,100.00	
	GUARDANT HEALTH INC	27,573	126.47	3,487,157.31	
	SMARTSHEET INC-CLASS A	62,336	70.57	4,399,051.52	
	ALLOGENE THERAPEUTICS INC	51,771	24.77	1,282,367.67	

	CHEGG INC	52,933	77.00	4,075,841.00	
	SILK ROAD MEDICAL INC	51,949	56.75	2,948,105.75	
	ULTRAGENYX PHARMACEUTICAL IN	20,810	100.47	2,090,780.70	
	REVANCE THERAPEUTICS INC	50,931	27.11	1,380,739.41	
	DYNATRACE INC	69,860	69.16	4,831,517.60	
	TURNING POINT THERAPEUTICS I	18,411	79.26	1,459,255.86	
	VARONIS SYSTEMS INC	71,394	67.85	4,844,082.90	
	VIR BIOTECHNOLOGY INC	31,876	49.87	1,589,656.12	
	ADC THERAPEUTICS SA	46,225	27.03	1,249,461.75	
	HOWMET AEROSPACE INC	95,270	32.25	3,072,457.50	
	10X GENOMICS INC-CLASS A	26,640	169.00	4,502,160.00	
	INGERSOLL-RAND INC	70,976	54.00	3,832,704.00	
	INARI MEDICAL INC	42,643	78.66	3,354,298.38	
	SHIFT4 PAYMENTS INC-CLASS A	46,337	79.11	3,665,720.07	
	INSTIL BIO INC	68,308	18.05	1,232,959.40	
	SHOALS TECHNOLOGIES GROUP -A	72,167	32.05	2,312,952.35	
	ZENDESK INC	15,740	115.30	1,814,822.00	
	MONDAY.COM LTD	7,371	369.23	2,721,594.33	
	LEGEND BIOTECH CORP-ADR	36,182	36.81	1,331,859.42	
	LATHAM GROUP INC	105,215	17.60	1,851,784.00	
	DIGITALOCEAN HOLDINGS INC	31,759	75.69	2,403,838.71	
	FISKER INC	74,120	13.60	1,008,032.00	
	ERASCA INC	43,869	20.44	896,682.36	
	ALIGNMENT HEALTHCARE INC	80,806	18.52	1,496,527.12	
	OATLY GROUP AB	133,260	17.87	2,381,356.20	
	MISTER CAR WASH INC	162,528	18.23	2,962,885.44	
	HUBSPOT INC	5,666	670.01	3,796,276.66	
	COHERUS BIOSCIENCES INC	71,139	16.17	1,150,317.63	
	FRESHPET INC	22,508	131.50	2,959,802.00	
	ETSY INC	3,570	212.60	758,982.00	
	BLUEPRINT MEDICINES CORP	19,598	99.51	1,950,196.98	
	NATIONAL VISION HOLDINGS INC	81,664	59.24	4,837,775.36	
	TFI INTERNATIONAL INC	32,331	112.59	3,640,147.29	
	SITEONE LANDSCAPE SUPPLY INC	24,933	203.00	5,061,399.00	
	ARROWHEAD PHARMACEUTICALS IN	23,665	64.40	1,524,026.00	
	FLOOR & DECOR HOLDINGS INC-A	45,657	126.98	5,797,525.86	
	PLANET FITNESS INC-CL A	36,684	78.22	2,869,422.48	
	INTELLIA THERAPEUTICS INC	15,880	154.32	2,450,601.60	
	TOPBUILD CORP	18,980	223.43	4,240,701.40	
	AVALARA INC	31,771	183.76	5,838,238.96	
	GOOSEHEAD INSURANCE INC -A	16,297	147.84	2,409,348.48	
	BIOHAVEN PHARMACEUTICAL HOLD	15,372	132.18	2,031,870.96	
	ITT INC	33,390	90.78	3,031,144.20	
	ASCENDIS PHARMA A/S - ADR	9,544	157.40	1,502,225.60	
小計		3,423,081		289,561,053.39	
				(31,866,193,925)	
合計				31,866,193,925	



				(31,866,193,925)	
--	--	--	--	------------------	--

(注1) 通貨種類毎の小計欄の( )内は、邦貨換算額であります。

(注2) 合計金額欄の( )内は、外貨建有価証券に係るもので、内書であります。

(注3) 通貨の表示は、外貨についてはその通貨の単位、邦貨については円単位で表示しております。

(注4) 有価証券の内訳

通貨	銘柄数	組入株式時価比率	合計額に対する比率
米ドル	株式88銘柄	97.0%	99.1%

(2) 株式以外の有価証券

(2021年9月14日現在)

通貨	銘柄	口数(口)	評価額		備考
			単価	金額	
投資証券					
米ドル	SAFEHOLD INC	32,720	81.71	2,673,551.20	
小計		32,720		2,673,551.20	
				(294,224,309)	
投資証券計				294,224,309	
				(294,224,309)	
合計				294,224,309	
				(294,224,309)	

(注1) 通貨種類毎の小計欄の( )内は、邦貨換算額であります。

(注2) 合計金額欄の( )内は、外貨建有価証券に係るもので、内書であります。

(注3) 通貨の表示は、外貨についてはその通貨の単位、邦貨については円単位で表示しております。

(注4) 有価証券の内訳

通貨	銘柄数	組入時価比率	合計額に対する比率
米ドル	投資証券1銘柄	0.9%	0.9%

## 第2 デリバティブ取引及び為替予約取引の契約額等及び時価の状況表

(2021年9月14日現在)

区分	種類	契約額等（円）		時価（円）	評価損益（円）
			うち1年超		
市場取引以外の取引	為替予約取引				
	売建	600,431,832	-	600,862,080	430,248
	米ドル	600,431,832	-	600,862,080	430,248
合計		-	-	-	430,248

(注) 時価の算定方法

為替予約取引

- 計算期間末日に対顧客先物売買相場の仲値が発表されている外貨については、以下のように評価しております。  
 計算期間末日において為替予約の受渡日の対顧客先物売買相場の仲値が発表されている場合は、当該為替予約は当該仲値で評価しております。  
 計算期間末日において当該日の対顧客先物売買相場の仲値が発表されていない場合は、以下の方法によって評価しております。
  - ・計算期間末日に当該日を超える対顧客先物売買相場が発表されている場合には、発表されている対顧客先物売買相場のうち当該日に最も近い前後二つの対顧客先物売買相場の仲値をもとに計算したレートを用いて評価しております。
  - ・計算期間末日に当該日を超える対顧客先物売買相場が発表されていない場合には、当該日に最も近い発表されている対顧客先物売買相場の仲値を用いて評価しております。
- 計算期間末日に対顧客先物売買相場の仲値が発表されていない外貨については、計算期間末日の対顧客電信売買相場の仲値で評価しております。

上記取引で、ヘッジ会計が適用されているものはございません。

**2【ファンドの現況】**

(2021年10月29日現在)

**【純資産額計算書】**

・ 明治安田米国中小型成長株式ファンド（毎月決算・予想分配金提示型・為替ヘッジあり）

資産総額	8,891,305 円
負債総額	4,446,607 円
純資産総額（ - ）	4,444,698 円
発行済口数	3,891,034 口
1口当たり純資産額（ / ）	1.1423 円
（1万口当たり純資産額）	（11,423 円）

・ 明治安田米国中小型成長株式ファンド（毎月決算・予想分配金提示型・為替ヘッジなし）

資産総額	25,070,220 円
負債総額	20,982 円
純資産総額（ - ）	25,049,238 円
発行済口数	20,791,486 口
1口当たり純資産額（ / ）	1.2048 円
（1万口当たり純資産額）	（12,048 円）

(参考)

明治安田米国中小型成長株式マザーファンド

純資産額計算書

資産総額	33,696,397,301 円
負債総額	1,495,864,886 円
純資産総額（ - ）	32,200,532,415 円
発行済口数	4,499,996,214 口
1口当たり純資産額（ / ）	7.1557 円
（1万口当たり純資産額）	（71,557 円）

#### 第4【内国投資信託受益証券事務の概要】

##### (1) 名義書換の事務等

該当事項はありません。

委託会社は、この信託の受益権を取扱う振替機関が社振法の規定により主務大臣の指定を取消された場合または当該指定が効力を失った場合であって、当該振替機関の振替業を承継する者が存在しない場合その他やむを得ない事情がある場合を除き、当該振替受益権を表示する受益証券を発行しません。

したがって、受益者は、委託会社がやむを得ない事情等により受益証券を発行する場合を除き、無記名式受益証券から記名式受益証券への変更の請求、記名式受益証券から無記名式受益証券への変更の請求、受益証券の再発行の請求を行わないものとします。

##### (2) 受益者に対する特典

該当事項はありません。

##### (3) 受益権の譲渡

受益者は、その保有する受益権を譲渡する場合には、当該受益者の譲渡の対象とする受益権が記載または記録されている振替口座簿にかかる振替機関等に振替の申請をするものとします。

前項の申請のある場合には、上記の振替機関等は、当該譲渡にかかる譲渡人の保有する受益権の口数の減少および譲受人の保有する受益権の口数の増加につき、その備える振替口座簿に記載または記録するものとします。ただし、上記の振替機関等が振替先口座を開設したものでない場合には、譲受人の振替先口座を開設した他の振替機関等（当該他の振替機関等の上位機関を含みます。）に社振法の規定にしたがい、譲受人の振替先口座に受益権の口数の増加の記載または記録が行われるよう通知するものとします。

上記の振替について、委託会社は、当該受益者の譲渡の対象とする受益権が記載または記録されている振替口座簿にかかる振替機関等と譲受人の振替先口座を開設した振替機関等が異なる場合等において、委託会社が必要と認めるときまたはやむをえない事情があると判断したときは、振替停止日や振替停止期間を設けることができます。

##### (4) 受益権の譲渡制限および譲渡の対抗要件

譲渡制限はありません。ただし、受益権の譲渡は、振替口座簿への記載または記録によらなければ、委託会社および受託会社に対抗することができません。

##### (5) 受益権の再分割

委託会社は、受託会社と協議のうえ、社振法に定めるところにしたがい、一定日現在の受益権を均等に再分割できるものとします。

##### (6) 質権口記載又は記録の受益権の取扱いについて

振替機関等の振替口座簿の質権口に記載または記録されている受益権にかかる収益分配金の支払い、一部解約の実行の請求の受付け、一部解約金および償還金の支払い等については、約款の規定によるほか、民法その他の法令等にしたがって取扱われます。

##### (7) 償還金

償還金は、償還日において振替機関等の振替口座簿に記載または記録されている受益者（償還日以前において一部解約が行われた受益権にかかる受益者を除きます。また、当該償還日以前に設定された受益権で取得申込代金支払前のため販売会社の名義で記載または記録されている受益権については原則として取得申込者として）に支払います。

## 第二部【委託会社等の情報】

### 第1【委託会社等の概況】

#### 1【委託会社等の概況】

##### (1) 資本金の額

本書提出日現在の資本金の額：	10億円
会社が発行する株式総数：	33,220株
発行済株式総数：	18,887株

< 過去5年間における資本金の額の推移 >  
該当事項はありません。

##### (2) 委託会社の機構

###### 会社の意思決定機構

経営の意思決定機関として取締役会をおきます。取締役会は、法令、定款に定める事項ならびに本会社の業務執行に関する重要事項を決定するほか、執行役員を選任し、本会社の業務執行を委任します。執行役員は取締役会において決定された基本方針に則り、本会社の業務執行を行います。

###### 投資運用の意思決定機構

1. 投資政策委員会にて、マクロ経済環境・市況環境に関する分析、資産配分・資産毎の運用戦略に関する検討を行います。
2. ファンドの運用担当者は、投資政策委員会における分析・検討等を踏まえて運用計画を策定し、運用計画に基づき、有価証券等の売買をトレーディング部門に指図します。
3. ファンドの運用の基本規程等の遵守状況の管理、運用資産のリスク管理は、運用部門から独立したコンプライアンス・リスク管理部、運用企画部が中心となって行います。
4. 投資管理委員会にて、ファンドの運用パフォーマンスの評価等を行い、これを運用部門にフィードバックすることにより、より精度の高い運用体制を維持するよう努めています。

### 2【事業の内容及び営業の概況】

「投資信託及び投資法人に関する法律」に定める投資信託委託会社である委託会社は、証券投資信託の設定を行うとともに「金融商品取引法」に定める金融商品取引業者としてその運用（投資運用業）およびその受益権の募集又は私募（第二種金融商品取引業）を行っています。また「金融商品取引法」に定める投資助言業務を行っています。

2021年10月29日現在、委託会社が運用の指図を行っている証券投資信託は以下の通りです（ただし、親投資信託を除きます。）。

種類		本数	純資産総額
株式投資信託	追加型	157 本	1,779,421,459,987 円
	単位型	16 本	331,553,050,444 円
公社債投資信託	単位型	13 本	46,514,295,378 円
合計		186 本	2,157,488,805,809 円

### 3【委託会社等の経理状況】

#### 1．財務諸表の作成方法について

委託会社である明治安田アセットマネジメント株式会社（以下「委託会社」という。）の財務諸表は、「財務諸表等の用語、様式及び作成方法に関する規則」（昭和38年大蔵省令第59号。以下「財務諸表等規則」という。）並びに同規則第2条の規定により、「金融商品取引業等に関する内閣府令」（平成19年内閣府令第52号）に基づいて作成しております。

#### 2．監査証明について

委託会社は、金融商品取引法第193条の2第1項の規定に基づき、事業年度（2020年4月1日から2021年3月31日まで）の財務諸表について、有限責任 あずさ監査法人により監査を受けております。

## (1) 【貸借対照表】

(単位：千円)

	前事業年度 (2020年3月31日)	当事業年度 (2021年3月31日)
資産の部		
流動資産		
現金・預金	8,487,669	7,648,171
前払費用	149,996	200,486
未収入金	-	113,842
未収委託者報酬	1,573,822	1,490,727
未収運用受託報酬	130,905	130,764
未収投資助言報酬	261,532	258,067
差入保証金	181,690	-
その他	38	5,074
流動資産合計	10,785,656	9,847,134
固定資産		
有形固定資産		
建物	1,405,7	1,707,678
器具備品	1,123,677	1,345,634
建設仮勘定	6,336	1,354
有形固定資産合計	134,071	1,054,667
無形固定資産		
ソフトウェア	95,476	125,943
電話加入権	6,662	-
ソフトウェア仮勘定	-	22,934
無形固定資産合計	102,138	148,878
投資その他の資産		
投資有価証券	-	4,362
長期差入保証金	300,000	300,000
長期前払費用	2,889	13,175
前払年金費用	9,979	223,189
繰延税金資産	122,271	15,044
投資その他の資産合計	435,140	555,772
固定資産合計	671,350	1,759,319
資産合計	11,457,007	11,606,453

(単位：千円)

	前事業年度 (2020年3月31日)	当事業年度 (2021年3月31日)
<b>負債の部</b>		
<b>流動負債</b>		
預り金	55,062	288,719
未払金	869,140	940,511
未払収益分配金	143	149
未払手数料	539,255	461,104
その他未払金	329,741	479,258
未払費用	34,549	38,371
未払法人税等	247,148	145,252
未払消費税等	140,907	26,255
賞与引当金	130,550	155,393
前受収益	-	3,666
資産除去債務	62,571	-
流動負債合計	1,539,930	1,598,171
<b>固定負債</b>		
長期未払金	-	138,492
資産除去債務	-	227,552
固定負債合計	-	366,045
負債合計	1,539,930	1,964,216
<b>純資産の部</b>		
<b>株主資本</b>		
資本金	1,000,000	1,000,000
資本剰余金		
資本準備金	660,443	660,443
その他資本剰余金	2,854,339	2,854,339
資本剰余金合計	3,514,783	3,514,783
利益剰余金		
利益準備金	83,040	83,040
その他利益剰余金		
別途積立金	3,092,001	3,092,001
繰越利益剰余金	2,227,250	1,952,160
利益剰余金合計	5,402,292	5,127,202
株主資本合計	9,917,076	9,641,986
<b>評価・換算差額等</b>		
その他有価証券評価差額金	-	251
評価・換算差額等合計	-	251
純資産合計	9,917,076	9,642,237
負債・純資産合計	11,457,007	11,606,453



## (2) 【損益計算書】

(単位：千円)

	前事業年度 (自 2019年4月 1日 至 2020年3月31日)	当事業年度 (自 2020年4月 1日 至 2021年3月31日)
営業収益		
委託者報酬	6,850,468	6,334,125
受入手数料	1,793	11,877
運用受託報酬	1,919,226	1,871,659
投資助言報酬	555,313	550,486
その他収益	-	6,666
営業収益合計	9,326,801	8,774,814
営業費用		
支払手数料	2,330,306	1,908,970
広告宣伝費	62,095	54,081
公告費	750	250
調査費	1,683,927	1,629,740
調査費	661,179	694,741
委託調査費	1,022,747	934,999
委託計算費	363,070	382,749
営業雑経費	143,974	138,454
通信費	20,446	21,821
印刷費	106,638	97,182
協会費	12,628	13,023
諸会費	4,261	6,147
営業雑費	0	279
営業費用合計	4,584,125	4,114,246
一般管理費		
給料	1,846,336	2,035,031
役員報酬	76,381	65,817
給料・手当	1,413,822	1,535,188
賞与	356,133	411,987
その他報酬給与	3,878	22,038
賞与引当金繰入	130,550	155,393
法定福利費	276,448	303,647
福利厚生費	33,441	40,150
交際費	3,232	1,508
寄付金	200	8,669
旅費交通費	32,621	9,202
租税公課	71,876	68,896
不動産賃借料	207,615	275,188
退職給付費用	110,387	145,682
固定資産減価償却費	104,847	128,728
事務委託費	139,713	98,607
諸経費	72,766	167,863
一般管理費合計	3,033,916	3,147,203
営業利益	1,708,759	1,513,364

(単位:千円)

	前事業年度 (自 2019年4月 1日 至 2020年3月31日)	当事業年度 (自 2020年4月 1日 至 2021年3月31日)
営業外収益		
受取利息	208	100
受取配当金	2	30
投資有価証券売却益	37	12
償還金等時効完成分	31	-
保険契約返戻金・配当金	<sup>1</sup> 1,389	<sup>1</sup> 1,496
為替差益	473	327
雑益	1,400	3,001
営業外収益合計	3,543	4,967
営業外費用		
投資有価証券売却損	8	-
時効成立後支払償還金	2,312	-
雑損失	997	645
営業外費用合計	3,317	645
経常利益	1,708,985	1,517,687
特別損失		
移転関連費用	<sup>2</sup> 168,847	<sup>2</sup> 222,760
特別損失合計	168,847	222,760
税引前当期純利益	1,540,137	1,294,926
法人税、住民税及び事業税	490,515	334,591
法人税等調整額	78,687	107,115
法人税等合計	411,827	441,707
当期純利益	1,128,310	853,219

## （３）【株主資本等変動計算書】

前事業年度（自 2019年4月1日 至 2020年3月31日）

（単位：千円）

	株主資本			
	資本金	資本剰余金		
		資本準備金	その他資本剰余金	資本剰余金合計
当期首残高	1,000,000	660,443	2,854,339	3,514,783
当期変動額				
剰余金の配当				
当期純利益				
株主資本以外の項目の 当期変動額（純額）				
当期変動額合計	-	-	-	-
当期末残高	1,000,000	660,443	2,854,339	3,514,783

	株主資本				
	利益剰余金				株主資本 合計
	利益準備金	その他利益剰余金		利益剰余金 合計	
		別途積立金	繰越利益 剰余金		
当期首残高	83,040	3,092,001	2,287,707	5,462,748	9,977,532
当期変動額					
剰余金の配当			1,188,766	1,188,766	1,188,766
当期純利益			1,128,310	1,128,310	1,128,310
株主資本以外の項目の 当期変動額（純額）					
当期変動額合計	-	-	60,456	60,456	60,456
当期末残高	83,040	3,092,001	2,227,250	5,402,292	9,917,076

	評価・換算差額等		純資産合計
	その他有価証券 評価差額金	評価・換算差額等 合計	
当期首残高	15	15	9,977,548
当期変動額			
剰余金の配当			1,188,766
当期純利益			1,128,310
株主資本以外の項目の 当期変動額（純額）	15	15	15
当期変動額合計	15	15	60,472
当期末残高	-	-	9,917,076

当事業年度 (自 2020年4月1日 至 2021年3月31日)

(単位:千円)

	株主資本			
	資本金	資本剰余金		
		資本準備金	その他資本剰余金	資本剰余金合計
当期首残高	1,000,000	660,443	2,854,339	3,514,783
当期変動額				
剰余金の配当				
当期純利益				
株主資本以外の項目の 当期変動額(純額)				
当期変動額合計	-	-	-	-
当期末残高	1,000,000	660,443	2,854,339	3,514,783

	株主資本				
	利益剰余金				株主資本 合計
	利益準備金	その他利益剰余金		利益剰余金 合計	
別途積立金		繰越利益 剰余金			
当期首残高	83,040	3,092,001	2,227,250	5,402,292	9,917,076
当期変動額					
剰余金の配当			1,128,309	1,128,309	1,128,309
当期純利益			853,219	853,219	853,219
株主資本以外の項目の 当期変動額(純額)					
当期変動額合計	-	-	275,090	275,090	275,090
当期末残高	83,040	3,092,001	1,952,160	5,127,202	9,641,986

	評価・換算差額等		純資産合計
	その他有価証券 評価差額金	評価・換算差額等 合計	
当期首残高	-	-	9,917,076
当期変動額			
剰余金の配当			1,128,309
当期純利益			853,219
株主資本以外の項目の 当期変動額(純額)	251	251	251
当期変動額合計	251	251	274,838
当期末残高	251	251	9,642,237

## [注記事項]

## (重要な会計方針)

1. 有価証券の評価基準及び評価方法 その他有価証券 時価のあるもの 決算期末日の市場価格等に基づく時価法（評価差額は、全部純資産直入法により処理し、売却原価は移動平均法により算定しております。）
2. 固定資産の減価償却方法 (1) 有形固定資産 定額法 なお、主な耐用年数は次のとおりであります。 建物 6年～18年 器具備品 3年～20年 (2) 無形固定資産 定額法 なお、自社利用のソフトウェアについては、社内における利用可能期間（5年）に基づく定額法を採用しております。
3. 引当金の計上基準 (1) 賞与引当金は、従業員賞与の支給に充てるため、当事業年度に見合う支給見込額に基づき計上しております。 (2) 退職給付引当金は、従業員に対する退職金の支払に備えるため、当事業年度末における退職給付債務及び年金資産の見込額に基づき、当事業年度末において発生していると認められる額を、簡便法により計上しております。
4. その他財務諸表作成のための基本となる重要な事項 消費税等の会計処理方法 消費税及び地方消費税の会計処理は税抜方式によっております。

## (貸借対照表関係)

1 有形固定資産の減価償却累計額は次のとおりであります。

	前事業年度 (2020年3月31日)	当事業年度 (2021年3月31日)
建物	68,745千円	17,690千円
器具備品	342,079千円	327,329千円

## (損益計算書関係)

1 各科目に含まれている関係会社に対するものは次のとおりであります。

	前事業年度 (自 2019年4月 1日 至 2020年3月31日)	当事業年度 (自 2020年4月 1日 至 2021年3月31日)
保険契約返戻金・配当金	1,389千円	1,496千円

## 2 移転関連費用

前事業年度（自 2019年4月1日 至 2020年3月31日）

当社は次の資産グループについて減損損失を計上しました。

建物付属設備	149,274千円
システム関係	9,877千円
什器備品	9,319千円
少額資産	376千円

当社はすべての資産を一体としてグルーピングをしておりますが、2019年11月28日の取締役会における現在の虎ノ門36森ビルから大手町プレイスへの移転の決議に伴い、新オフィスへの移転が不可能な資産については、別途グルーピングを実施しております。

当該資産グループは新オフィスへの移転が決定したことに伴い、除去が決定していることから、帳簿価額を回収可能価額まで減額し、減損損失を移設関連費用として計上しております。当該資産グループの回収可能価額は他の転用や売却が困難であることから0円としております。

当事業年度（自 2020年4月1日 至 2021年3月31日）

新オフィスへの移転に伴う、移転費用（引越費用、原状回復工事費用）並びに内装工事期間及び原状回復期間等に係る賃借料を計上しております。

（株主資本等変動計算書関係）

前事業年度（自 2019年4月1日 至 2020年3月31日）

1. 発行済株式に関する事項

株式の種類	当事業年度期首	増加	減少	当事業年度末
普通株式	18,887株	-	-	18,887株

2. 自己株式に関する事項

該当事項はありません。

3. 新株予約権等に関する事項

該当事項はありません。

4. 配当に関する事項

(1) 配当金支払額

決議	株式の種類	配当金の総額	1株当たり配当額	基準日	効力発生日
2019年6月20日 定時株主総会	普通株式	1,188,766,667円	62,941円00銭	2019年3月31日	2019年6月20日

(2) 基準日が当事業年度に属する配当のうち、配当の効力発生日が翌事業年度となるもの

決議	株式の種類	配当の原資	配当金の総額	1株当たり配当額	基準日	効力発生日
2020年6月30日 定時株主総会	普通株式	利益剰余金	1,128,309,380円	59,740円00銭	2020年3月31日	2020年6月30日

当事業年度（自 2020年4月1日 至 2021年3月31日）

1. 発行済株式に関する事項

株式の種類	当事業年度期首	増加	減少	当事業年度末
普通株式	18,887株	-	-	18,887株

2. 自己株式に関する事項

該当事項はありません。

3. 新株予約権等に関する事項

該当事項はありません。

4. 配当に関する事項

(1) 配当金支払額

決議	株式の種類	配当金の総額	1株当たり配当額	基準日	効力発生日
2020年6月30日 定時株主総会	普通株式	1,128,309,380円	59,740円00銭	2020年3月31日	2020年6月30日

(2) 基準日が当事業年度に属する配当のうち、配当の効力発生日が翌事業年度となるもの

決議	株式の種類	配当の原資	配当金の総額	1株当たり配当額	基準日	効力発生日
2021年6月30日 定時株主総会	普通株式	利益剰余金	853,201,338円	45,174円00銭	2021年3月31日	2021年6月30日

## （リース取引関係）

オペレーティング・リース取引のうち解約不能のものに係る未経過リース料

（単位：千円）

	前事業年度 （自 2019年4月 1日 至 2020年3月31日）	当事業年度 （自 2020年4月 1日 至 2021年3月31日）
1年内	8,789	476,805
1年超	11,718	1,562,983
合計	20,507	2,039,788

## （金融商品関係）

## 1. 金融商品の状況に関する事項

## （1）金融商品に対する取組方針

当社は、資金運用について財務内容の健全性を損なうことのないよう、主に安全性の高い金融資産で運用しております。

## （2）金融商品の内容及びそのリスク並びに金融商品にかかるリスク管理体制

営業債権である未収委託者報酬、未収運用受託報酬は、主に当社が運用指図を行う信託財産より支弁され、当社は当該信託財産の内容を把握しており、当該営業債権の回収にかかるリスクは僅少であります。また、営業債権である未収投資助言報酬は、顧客の信用リスクに晒されており、投資助言先ごとに期日管理及び残高管理を行うとともに、四半期ごとに回収可能性を把握する体制としております。

未収入金は、取引先の信用リスクに晒されており、取引先ごとに期日管理及び残高管理を行うとともに、四半期ごとに回収可能性を把握する体制としております。

投資有価証券は全て事業推進目的で保有している証券投資信託であり、基準価額の変動リスクにさらされております。価格変動リスクについては、定期的に時価の把握を行い管理をしております。

差入保証金は、賃貸借契約先に対する敷金であり、差入先の信用リスクに晒されております。差入先の信用リスクについては、資産の自己査定及び・償却引当規程に従い、定期的に管理をしております。

営業債務である未払手数料、並びにその他未払金は、1年以内の支払期日です。また、長期未払金は、本社家賃のフリーレント期間分のうち1年超の支払期日分です。

## 2. 金融商品の時価等に関する事項

貸借対照表計上額、時価及びこれらの差額については、次のとおりであります。

なお、時価を把握することが極めて困難と認められるものは含んでおりません（（注2）参照）。

## 前事業年度（2020年3月31日）

	貸借対照表計上額 （千円）	時価 （千円）	差額 （千円）
(1) 現金・預金	8,487,669	8,487,669	-
(2) 未収委託者報酬	1,573,822	1,573,822	-
(3) 未収運用受託報酬	130,905	130,905	-
(4) 未収投資助言報酬	261,532	261,532	-
(5) 投資有価証券 その他有価証券	-	-	-
(6) 差入保証金	181,690	181,690	-
(7) 長期差入保証金	300,000	287,008	12,991
資産計	10,935,620	10,922,629	12,991
(1) 未払手数料	539,255	539,255	-
(2) その他未払金	329,741	329,741	-
負債計	868,997	868,997	-

## 当事業年度（2021年3月31日）

	貸借対照表計上額 （千円）	時価 （千円）	差額 （千円）
(1) 現金・預金	7,648,171	7,648,171	-
(2) 未収委託者報酬	1,490,727	1,490,727	-
(3) 未収運用受託報酬	130,764	130,764	-
(4) 未収投資助言報酬	258,067	258,067	-
(5) 未収入金	113,842	113,842	-
(6) 投資有価証券 その他有価証券	4,362	4,362	-
(7) 長期差入保証金	300,000	287,140	12,859

資産計	9,945,937	9,933,077	12,859
(1) 未払手数料	461,104	461,104	-
(2) その他未払金	479,258	479,258	-
負債計	940,362	940,362	-

## (注1) 金融商品の時価の算定方法

## 資産

現金・預金、未収委託者報酬、未収運用受託報酬、未収投資助言報酬、差入保証金、未収入金

これらは短期間で決済されるため、時価は帳簿価額にほぼ等しいことから、当該帳簿価額によっております。

## 投資有価証券

投資信託は基準価額によっております。

## 長期差入保証金

長期差入保証金の時価の算定は、その将来キャッシュフローを、国債の利回り等適切な指標で割り引いた現在価値により算定しております。

## 負債

## 未払手数料、その他未払金

これらは短期間で決済されるため、時価は帳簿価額にほぼ等しいことから、当該帳簿価額によっております。

## (注2) 時価を把握することが極めて困難と認められる金融商品

区分	前事業年度 (2020年3月31日)	当事業年度 (2021年3月31日)
長期未払金	-千円	138,492千円

長期未払金については、市場価格がなく、時価を把握することが極めて困難と認められることから、上表には含めておりません。

## (注3) 金銭債権及び満期がある有価証券の決算日後の償還予定額

前事業年度 (2020年3月31日)

	1年以内 (千円)	1年超 5年以内 (千円)	5年超 10年以内 (千円)	10年超 (千円)
現金・預金	8,487,669	-	-	-
未収委託者報酬	1,573,822	-	-	-
未収運用受託報酬	130,905	-	-	-
未収投資助言報酬	261,532	-	-	-
投資有価証券 その他有価証券のうち 満期のあるもの	-	-	-	-
差入保証金	181,690	-	-	-
長期差入保証金	-	-	300,000	-
合計	10,635,620	-	300,000	-

当事業年度 (2021年3月31日)

	1年以内 (千円)	1年超 5年以内 (千円)	5年超 10年以内 (千円)	10年超 (千円)
現金・預金	7,648,171	-	-	-
未収委託者報酬	1,490,727	-	-	-
未収運用受託報酬	130,764	-	-	-
未収投資助言報酬	258,067	-	-	-
未収入金	113,842	-	-	-
投資有価証券 その他有価証券のうち 満期のあるもの	-	-	3,261	-
長期差入保証金	-	300,000	-	-
合計	9,641,574	300,000	3,261	-

## (有価証券関係)



## 1. その他有価証券

前事業年度（2020年3月31日）

該当事項はありません。

当事業年度（2021年3月31日）

区分	貸借対照表計上額 (千円)	取得原価 (千円)	差額 (千円)
貸借対照表計上額が取得 原価を超えるもの			
株式	-	-	-
債券	-	-	-
その他(投資信託)	4,362	4,000	362
小計	4,362	4,000	362
貸借対照表計上額が取得 原価を超えないもの			
株式	-	-	-
債券	-	-	-
その他(投資信託)	-	-	-
小計	-	-	-
合計	4,362	4,000	362

## 2. 事業年度中に売却したその他有価証券

前事業年度（自 2019年4月1日 至 2020年3月31日）

区分	売却額 (千円)	売却益の合計額 (千円)	売却損の合計額 (千円)
その他(投資信託)	2,028	37	8

当事業年度（自 2020年4月1日 至 2021年3月31日）

区分	売却額 (千円)	売却益の合計額 (千円)	売却損の合計額 (千円)
その他(投資信託)	1,012	12	-

## 3. 減損処理を行った有価証券

該当事項はありません。

(デリバティブ取引関係)

当社はデリバティブ取引を全く利用しておりませんので該当事項はありません。

(退職給付関係)

前事業年度（自 2019年4月1日 至 2020年3月31日）

## 1. 採用している退職給付制度の概要

当社は、確定給付型の制度として確定給付企業年金制度及び退職一時金制度を併用しております。

なお、当社が有する確定給付企業年金制度及び退職一時金制度は、簡便法により退職給付引当金（前払年金費用）及び退職給付費用を計算しております。

## 2. 簡便法を適用した確定給付制度

## (1) 簡便法を適用した制度の、前払年金費用の期首残高と期末残高の調整表

前払年金費用の期首残高	45,606	千円
退職給付費用	110,387	"
退職給付の支払額	-	"
制度への拠出額	74,761	"
前払年金費用の期末残高	9,979	"

## (2) 退職給付債務及び年金資産の期末残高と貸借対照表に計上された前払年金費用の調整表

積立型制度の退職給付債務	742,154	千円
年金資産	752,407	"
	10,252	"
非積立型制度の退職給付債務	273	"
貸借対照表に計上された負債と資産の純額	9,979	"

前払年金費用	9,979	〃
貸借対照表に計上された負債と資産の純額	9,979	〃

## (3) 退職給付費用

簡便法で計算した退職給付費用	110,387	千円
----------------	---------	----

当事業年度（自 2020年4月1日 至 2021年3月31日）

## 1. 採用している退職給付制度の概要

当社は、確定給付型の制度として確定給付企業年金制度及び退職一時金制度を併用しております。

なお、当社が有する確定給付企業年金制度及び退職一時金制度は、簡便法により退職給付引当金（前払年金費用）及び退職給付費用を計算しております。

## 2. 簡便法を適用した確定給付制度

## (1) 簡便法を適用した制度の、前払年金費用の期首残高と期末残高の調整表

前払年金費用の期首残高	9,979	千円
退職給付費用	145,682	〃
退職給付の支払額	-	〃
制度への拠出額	67,527	〃
前払年金費用の期末残高	223,189	〃

## (2) 退職給付債務及び年金資産の期末残高と貸借対照表に計上された前払年金費用の調整表

積立型制度の退職給付債務	695,521	千円
年金資産	918,984	〃
	223,462	〃
非積立型制度の退職給付債務	273	〃
貸借対照表に計上された負債と資産の純額	223,189	〃

前払年金費用	223,189	〃
貸借対照表に計上された負債と資産の純額	223,189	〃

## (3) 退職給付費用

簡便法で計算した退職給付費用	145,682	千円
----------------	---------	----

## (ストック・オプション等関係)

該当事項はありません。

## (税効果会計関係)

## 1. 繰延税金資産及び繰延税金負債の発生的主要原因別内訳

	前事業年度 (2020年3月31日)		当事業年度 (2021年3月31日)	
繰延税金資産				
賞与引当金繰入限度超過額	39,974	千円	47,581	千円
未払事業税	18,922	〃	13,802	〃
資産除去債務	19,159	〃	69,676	〃
減損損失	51,701	〃	-	〃
未払賃借料	-	〃	58,313	〃
その他	9,384	〃	31,870	〃
繰延税金資産小計	139,142	〃	221,244	〃
評価性引当額	1,494	〃	69,676	〃
繰延税金資産合計	137,647	〃	151,567	〃
繰延税金負債				
資産除去費用	12,321	〃	68,071	〃
前払年金費用	3,055	〃	68,340	〃
その他有価証券評価差額金	-	〃	111	〃
繰延税金負債合計	15,376	〃	136,523	〃
繰延税金資産の純額	122,271	〃	15,044	〃

## 2. 法定実効税率と税効果会計適用後の法人税等の負担率との差異の原因となった主な項目別の内訳

	前事業年度 (2020年3月31日)		当事業年度 (2021年3月31日)	
法定実効税率 (調整)	30.62	%	30.62	%
交際費等永久に損金に算入されない項目	0.04	"	0.03	"
評価性引当額の増減	-1.18	"	5.27	"
雇用拡大促進税制の特別控除	-2.90	"	-1.90	"
住民税均等割	0.15	"	0.09	"
税効果会計適用後の法人税等の負担率	26.73	%	34.11	%

(持分法損益等)

該当事項はありません。

(企業結合等関係)

該当事項はありません。

(資産除去債務関係)

資産除去債務のうち貸借対照表に計上しているもの

1. 当該資産除去債務の概要

本社施設の不動産賃貸借契約に伴う原状回復義務であります。

2. 当該資産除去債務の金額の算定方法

使用見込期間を主たる資産の取得から耐用年数満了時(15年)としており、割引率は0.027%~1.314%を適用しております。

3. 当該資産除去債務の総額の増減

	前事業年度 (自 2019年4月 1日 至 2020年3月31日)		当事業年度 (自 2020年4月 1日 至 2021年3月31日)	
期首残高	58,882	千円	62,571	千円
有形固定資産の取得に伴う増加額	-	"	227,390	"
時の経過による調整額	396	"	162	"
見積もりの変更による増加額	3,291	"	-	"
資産除去債務の履行による減少額	-		62,571	"
期末残高	62,571	千円	227,552	千円

(賃貸等不動産関係)

該当事項はありません。

(セグメント情報等)

[セグメント情報]

当社の事業は、資産運用サービスの提供を行う単一セグメントであるため、記載を省略しております。

## [関連情報]

前事業年度（自 2019年4月1日 至 2020年3月31日）

## 1. 製品及びサービスごとの情報

（単位：千円）

	投資信託 （運用業務）	投資信託 （販売業務）	投資顧問 （投資一任）	投資顧問 （投資助言）	合計
外部顧客への営業収益	6,850,468	1,793	1,919,226	555,313	9,326,801

## 2. 地域ごとの情報

## (1) 営業収益

本邦の外部顧客への営業収益に区分した金額が損益計算書の営業収益の90%を超えるため、地域ごとの営業収益の記載を省略しております。

## (2) 有形固定資産

本邦に所在している有形固定資産の金額が貸借対照表の有形固定資産の金額の90%を超えるため、地域ごとの有形固定資産の記載を省略しております。

## 3. 主要な顧客ごとの情報

外部顧客への営業収益のうち、損益計算書の営業収益の10%以上を占める相手先がないため、記載はありません。

当事業年度（自 2020年4月1日 至 2021年3月31日）

## 1. 製品及びサービスごとの情報

（単位：千円）

	投資信託 （運用業務）	投資信託 （販売業務）	投資顧問 （投資一任）	投資顧問 （投資助言）	その他収益	合計
外部顧客への 営業収益	6,334,125	11,877	1,871,659	550,486	6,666	8,774,814

## 2. 地域ごとの情報

## (1) 営業収益

本邦の外部顧客への営業収益に区分した金額が損益計算書の営業収益の90%を超えるため、地域ごとの営業収益の記載を省略しております。

## (2) 有形固定資産

本邦に所在している有形固定資産の金額が貸借対照表の有形固定資産の金額の90%を超えるため、地域ごとの有形固定資産の記載を省略しております。

## 3. 主要な顧客ごとの情報

外部顧客への営業収益のうち、損益計算書の営業収益の10%以上を占める相手先がないため、記載はありません。

## [報告セグメントごとの固定資産の減損損失に関する情報]

前事業年度（自 2019年4月1日 至 2020年3月31日）

当社は単一セグメントであるため、記載を省略しております。

当事業年度（自 2020年4月1日 至 2021年3月31日）

当社は単一セグメントであるため、記載を省略しております。

## [報告セグメントごとののれん償却額及び未償却残高に関する情報]

前事業年度自 2019年4月1日 至 2020年3月31日）

該当事項はありません。

当事業年度（自 2020年4月1日 至 2021年3月31日）

該当事項はありません。

## [報告セグメントごとの負ののれん発生益に関する情報]

前事業年度自 2019年4月1日 至 2020年3月31日）

該当事項はありません。

当事業年度（自 2020年4月1日 至 2021年3月31日）

該当事項はありません。

## （関連当事者情報）

## 1. 関連当事者との取引

財務諸表提出会社の親会社及び法人主要株主等

前事業年度（自 2019年4月1日 至 2020年3月31日）

種類	会社等の名称	所在地	資本金又は出資金 (百万円)	事業の内容	議決権等の 所有 (被所有) 割合(%)	関連当事者 との関係	取引の 内容	取引 金額 (千円)	科目	期末 残高 (千円)
親会社	明治安田 生命保険 相互会社	東京都 千代田区 丸の内 2-1-1	250,000	生命 保険業	(被所有) 直接 92.86	資産運用 サービスの 提供、当社 投信商品の 販売、及び 役員の兼任	投資助 言報酬	410,511	未収投 資助言 報酬	229,693
							支払 手数料	470,663	未払 手数料	143,178

当事業年度（自 2020年4月1日 至 2021年3月31日）

種類	会社等の名称	所在地	資本金又は出資金 (百万円)	事業の内容	議決権等の 所有 (被所有) 割合(%)	関連当事者 との関係	取引の 内容	取引 金額 (千円)	科目	期末 残高 (千円)
親会社	明治安田 生命保険 相互会社	東京都 千代田区 丸の内 2-1-1	250,000	生命 保険業	(被所有) 直接 92.86	資産運用 サービスの 提供、当社 投信商品の 販売、及び 役員の兼任	投資助 言報酬	409,787	未収投 資助言 報酬	223,460
							支払 手数料	484,387	未払 手数料	154,440

（注1）取引条件ないし取引条件の決定方針等

投資助言報酬並びに支払手数料については、契約に基づき決定しております。

（注2）上記取引金額には消費税等は含まれておらず、期末残高には消費税等が含まれております。

## 2. 親会社又は重要な関連会社に関する注記

親会社情報

明治安田生命保険相互会社（非上場）

## （1株当たり情報）

	前事業年度 (自 2019年4月 1日 至 2020年3月31日)	当事業年度 (自 2020年4月 1日 至 2021年3月31日)
1株当たり純資産額	525,074円18銭	510,522円46銭
1株当たり当期純利益金額	59,740円05銭	45,174円95銭

（注）1. 潜在株式調整後1株当たり当期純利益金額については、潜在株式が存在しないため記載しておりませ

2. 算定上の基礎は、以下のとおりであります。

## 1株当たり純資産額

	前事業年度 (2020年3月31日)	当事業年度 (2021年3月31日)
貸借対照表の純資産の部の合計額(千円)	9,917,076	9,642,237
普通株式に係る純資産額(千円)	9,917,076	9,642,237
差額の主な内訳	-	-
普通株式の発行済株式数(株)	18,887	18,887
普通株式の自己株式数(株)	-	-
1株当たり純資産額の算定に用いられた普通株式の数(株)	18,887	18,887

## 1株当たり当期純利益金額

	前事業年度 (自 2019年4月 1日 至 2020年3月31日)	当事業年度 (自 2020年4月 1日 至 2021年3月31日)
当期純利益(千円)	1,128,310	853,219
普通株主に帰属しない金額(千円)	-	-
普通株式に係る当期純利益(千円)	1,128,310	853,219
普通株式の期中平均株式数(株)	18,887	18,887

(重要な後発事象)  
該当事項はありません。

#### 4【利害関係人との取引制限】

委託会社は、「金融商品取引法」の定めるところにより、利害関係人との取引について、次に掲げる行為が禁止されています。

- (1) 自己又はその取締役若しくは執行役との間における取引を行うことを内容とした運用を行うこと（投資者の保護に欠け、若しくは取引の公正を害し、又は金融商品取引業の信用を失墜させるおそれがないものとして内閣府令で定めるものを除きます。）。
- (2) 運用財産相互間において取引を行うことを内容とした運用を行うこと（投資者の保護に欠け、若しくは取引の公正を害し、又は金融商品取引業の信用を失墜させるおそれがないものとして内閣府令で定めるものを除きます。）。
- (3) 通常の見積りの条件と異なる条件であって取引の公正を害するおそれのある条件で、委託会社の親法人等（委託会社の総株主等の議決権の過半数を保有していることその他の当該金融商品取引業者と密接な関係を有する法人その他の団体として政令で定める要件に該当する者をいいます。以下（4）（5）において同じ。）又は子法人等（委託会社が総株主等の議決権の過半数を保有していることその他の当該金融商品取引業者と密接な関係を有する法人その他の団体として政令で定める要件に該当する者をいいます。以下同じ。）と有価証券の売買その他の取引又は店頭デリバティブ取引を行うこと。
- (4) 委託会社の親法人等又は子法人等の利益を図るため、その行う投資運用業に関して運用の方針、運用財産の額若しくは市場の状況に照らして不必要な取引を行うことを内容とした運用を行うこと。
- (5) 上記（3）（4）に掲げるもののほか、委託会社の親法人等又は子法人等が関与する行為であって、投資者の保護に欠け、若しくは取引の公正を害し、又は金融商品取引業の信用を失墜させるおそれのあるものとして内閣府令で定める行為。

#### 5【その他】

- (1) 定款の変更  
委託会社の定款の変更に関しては、株主総会の決議が必要となります。
- (2) 訴訟事件その他の重要事項  
該当事項はありません。

## 第2【その他の関係法人の概況】

## 1【名称、資本金の額及び事業の内容】

## (1) 受託会社

(2021年3月31日現在)

名称	資本金の額 (百万円)	事業の内容
三菱UFJ信託銀行株式会社	324,279	銀行法に基づき銀行業を営むとともに、金融機関の信託業務の兼営等に関する法律（兼営法）に基づき信託業務を営んでいます。

## (2) 販売会社

(2021年3月31日現在)

名称	資本金の額 (百万円)	事業の内容
むさし証券株式会社	5,000	金融商品取引法に定める第一種金融商品取引業を営んでいます。
アイザワ証券株式会社	3,000	
三菱UFJ信託銀行株式会社	324,279	銀行法に基づき銀行業を営むとともに、金融機関の信託業務の兼営等に関する法律（兼営法）に基づき信託業務を営んでいます。
明治安田アセットマネジメント株式会社	1,000	金融商品取引法に基づき、投資運用業、投資助言業および第二種金融商品取引業を営んでいます。

2021年11月8日より取扱いを開始しております。資本金の額は2021年10月1日現在です。

## (3) 投資顧問会社

マザーファンドの運用の一部を委託している投資顧問会社として、以下の法人があります。

< 明治安田米国中小型成長株式マザーファンド >

(2021年3月31日現在)

名称	資本金の額 (百万米ドル)	事業の内容
アライアンス・バーンスタイン・エル・ピー	4,049	有価証券等に係る投資顧問業務、投資信託業務およびその他付帯関連する一切の業務を営んでおります。



**2【関係業務の概要】****(1) 受託会社**

受託銀行として、ファンドの信託財産の保管・管理・計算、その他付随する業務等を行います。なお、受託会社は、信託事務の一部につき日本マスタートラスト信託銀行株式会社に委託することがあります。

**(2) 販売会社**

ファンドの販売会社として、募集・販売の取扱い、受益者に対する運用報告書の交付、信託契約の一部解約に関する事務、収益分配金の再投資に関する事務、一部解約金・収益分配金・償還金の支払いに関する事務等を行います。

**(3) 投資顧問会社**

投資顧問会社として、運用の指図に関する権限の一部委託を受けて、投資判断、発注等を行います。

**3【資本関係】****(1) 受託会社**

該当事項はありません。

**(2) 販売会社**

該当事項はありません。

(参考情報：再信託受託会社の概要)

## 1. 名称、資本金の額及び事業の内容

(2021年3月31日現在)

名称	資本金の額 (百万円)	事業の内容
日本マスタートラスト信託銀行株式会社	10,000	銀行法に基づき銀行業を営むとともに、金融機関の信託業務の兼営等に関する法律(兼営法)に基づき信託業務を営んでいます。

## 2. 関係業務の概要

受託会社との信託契約(再信託契約)に基づき、当ファンドの信託事務の一部(信託財産の管理)を委託され、その事務を行うことがあります。

## 3. 資本関係

該当事項はありません。

**第3【参考情報】**

当特定期間において、ファンドの書類は以下の通り提出されております。

2021年 3月22日	臨時報告書
2021年 4月21日	臨時報告書
2021年 5月21日	臨時報告書
2021年 6月11日	有価証券報告書、訂正有価証券届出書
2021年 6月21日	臨時報告書
2021年 7月21日	臨時報告書
2021年 8月23日	臨時報告書

**独立監査人の監査報告書**

2021年6月4日

明治安田アセットマネジメント株式会社  
取締役会 御中

有限責任 あずさ監査法人

東京事務所

指定有限責任社員  
業務執行社員 公認会計士 熊 木 幸 雄指定有限責任社員  
業務執行社員 公認会計士 小 林 広 樹**監査意見**

当監査法人は、金融商品取引法第193条の2第1項の規定に基づく監査証明を行うため、「委託会社等の経理の状況」に掲げられている明治安田アセットマネジメント株式会社の2020年4月1日から2021年3月31日までの第35期事業年度の財務諸表、すなわち、貸借対照表、損益計算書、株主資本等変動計算書、重要な会計方針及びその他の注記について監査を行った。

当監査法人は、上記の財務諸表が、我が国において一般に公正妥当と認められる企業会計の基準に準拠して、明治安田アセットマネジメント株式会社の2021年3月31日現在の財政状態及び同日をもって終了する事業年度の経営成績を、全ての重要な点において適正に表示しているものと認める。

**監査意見の根拠**

当監査法人は、我が国において一般に公正妥当と認められる監査の基準に準拠して監査を行った。監査の基準における当監査法人の責任は、「財務諸表監査における監査人の責任」に記載されている。当監査法人は、我が国における職業倫理に関する規定に従って、会社から独立しており、また、監査人としてのその他の倫理上の責任を果たしている。当監査法人は、意見表明の基礎となる十分かつ適切な監査証拠を入手したと判断している。

**財務諸表に対する経営者及び監査等委員会の責任**

経営者の責任は、我が国において一般に公正妥当と認められる企業会計の基準に準拠して財務諸表を作成し適正に表示することにある。これには、不正又は誤謬による重要な虚偽表示のない財務諸表を作成し適正に表示するために経営者が必要と判断した内部統制を整備及び運用することが含まれる。

財務諸表を作成するに当たり、経営者は、継続企業の前提に基づき財務諸表を作成することが適切であるかどうかを評価し、我が国において一般に公正妥当と認められる企業会計の基準に基づいて継続企業に関する事項を開示する必要がある場合には当該事項を開示する責任がある。

監査等委員会の責任は、財務報告プロセスの整備及び運用における取締役の職務の執行を監視することにある。

**財務諸表監査における監査人の責任**

監査人の責任は、監査人が実施した監査に基づいて、全体としての財務諸表に不正又は誤謬による重要な虚偽表示がないかどうかについて合理的な保証を得て、監査報告書において独立の立場から財務諸表に対する意見を表明することにある。虚偽表示は、不正又は誤謬により発生する可能性があり、個別に又は集計すると、財務諸表の利用者の意思決定に影響を与えると合理的に見込まれる場合に、重要性があると判断される。

監査人は、我が国において一般に公正妥当と認められる監査の基準に従って、監査の過程を通じて、職業的専門家としての判断を行い、職業的懐疑心を保持して以下を実施する。

- ・不正又は誤謬による重要な虚偽表示リスクを識別し、評価する。また、重要な虚偽表示リスクに対応した監査手続を立案し、実施する。監査手続の選択及び適用は監査人の判断による。さらに、意見表明の基礎となる十分かつ適切な監査証拠を入手する。
- ・財務諸表監査の目的は、内部統制の有効性について意見表明するためのものではないが、監査人は、リスク評価の実施に際して、状況に応じた適切な監査手続を立案するために、監査に関連する内部統制を検討する。
- ・経営者が採用した会計方針及びその適用方法の適切性、並びに経営者によって行われた会計上の見積りの合理性及び関連する注記事項の妥当性を評価する。
- ・経営者が継続企業を前提として財務諸表を作成することが適切であるかどうか、また、入手した監査証拠に基づき、継続企業の前提に重要な疑義を生じさせるような事象又は状況に関して重要な不確実性が認められるかどうか結論付ける。継続企業の前提に関する重要な不確実性が認められる場合は、監査報告書において財務諸表の注記事項に注意を喚起すること、又は重要な不確実性に関する財務諸表の注記事項が適切でない場合は、財務諸表に対して除外事項付意見を表明することが求められている。監査人の結論は、監査報告書日までに入手した監査証拠に基づいているが、将来の事象や状況により、企業は継続企業として存続できなくなる可能性がある。
- ・財務諸表の表示及び注記事項が、我が国において一般に公正妥当と認められる企業会計の基準に準拠しているかどうかとともに、関連する注記事項を含めた財務諸表の表示、構成及び内容、並びに財務諸表が基礎となる取引や会計事象を適正に表示しているかどうかを評価する。

監査人は、監査等委員会に対して、計画した監査の範囲とその実施時期、監査の実施過程で識別した内部統制の重要な不備を含む監査上の重要な発見事項、及び監査の基準で求められているその他の事項について報告を行う。

#### 利害関係

会社と当監査法人又は業務執行社員との間には、公認会計士法の規定により記載すべき利害関係はない。

以 上

- 
- (注) 1. 上記は監査報告書の原本に記載された事項を電子化したものであり、その原本は当社が別途保管しております。
2. XBRLデータは監査の対象には含まれていません。

## 独立監査人の監査報告書

2021年11月5日

明治安田アセットマネジメント株式会社

取締役会 御中

EY新日本有限責任監査法人

東京事務所

指定有限責任社員  
業務執行社員 公認会計士 森重 俊寛指定有限責任社員  
業務執行社員 公認会計士 福村 寛

## 監査意見

当監査法人は、金融商品取引法第193条の2第1項の規定に基づく監査証明を行うため、「ファンドの経理状況」に掲げられている明治安田米国中小型成長株式ファンド（毎月決算・予想分配金提示型・為替ヘッジあり）の2021年3月16日から2021年9月14日までの特定期間の財務諸表、すなわち、貸借対照表、損益及び剰余金計算書、注記表並びに附属明細表について監査を行った。

当監査法人は、上記の財務諸表が、我が国において一般に公正妥当と認められる企業会計の基準に準拠して、明治安田米国中小型成長株式ファンド（毎月決算・予想分配金提示型・為替ヘッジあり）の2021年9月14日現在の信託財産の状態及び同日をもって終了する特定期間の損益の状況を、全ての重要な点において適正に表示しているものと認める。

## 監査意見の根拠

当監査法人は、我が国において一般に公正妥当と認められる監査の基準に準拠して監査を行った。監査の基準における当監査法人の責任は、「財務諸表監査における監査人の責任」に記載されている。当監査法人は、我が国における職業倫理に関する規定に従って、明治安田アセットマネジメント株式会社及びファンドから独立しており、また、監査人としてのその他の倫理上の責任を果たしている。当監査法人は、意見表明の基礎となる十分かつ適切な監査証拠を入手したと判断している。

## 財務諸表に対する経営者の責任

経営者の責任は、我が国において一般に公正妥当と認められる企業会計の基準に準拠して財務諸表を作成し適正に表示することにある。これには、不正又は誤謬による重要な虚偽表示のない財務諸表を作成し適正に表示するために経営者が必要と判断した内部統制を整備及び運用することが含まれる。

財務諸表を作成するに当たり、経営者は、継続企業の前提に基づき財務諸表を作成することが適切であるかどうかを評価し、我が国において一般に公正妥当と認められる企業会計の基準に基づいて継続企業に関する事項を開示する必要がある場合には当該事項を開示する責任がある。

## 財務諸表監査における監査人の責任

監査人の責任は、監査人が実施した監査に基づいて、全体としての財務諸表に不正又は誤謬による重要な虚偽表示がないかどうかについて合理的な保証を得て、監査報告書において独立の立場から財務諸表に対する意見を表明することにある。虚偽表示は、不正又は誤謬により発生する可能性があり、個別に又は集計すると、財務諸表の利用者の意思決定に影響を与えると合理的に見込まれる場合に、重要性があると判断される。

監査人は、我が国において一般に公正妥当と認められる監査の基準に従って、監査の過程を通じて、職業的専門家としての判断を行い、職業的懐疑心を保持して以下を実施する。

- ・ 不正又は誤謬による重要な虚偽表示リスクを識別し、評価する。また、重要な虚偽表示リスクに対応した監査手続を立案し、実施する。監査手続の選択及び適用は監査人の判断による。さらに、意見表明の基礎となる十分かつ適切な監査証拠を入手する。
- ・ 財務諸表監査の目的は、内部統制の有効性について意見表明するためのものではないが、監査人は、リスク評価の実施に際して、状況に応じた適切な監査手続を立案するために、監査に関連する内部統制を検討する。
- ・ 経営者が採用した会計方針及びその適用方法の適切性、並びに経営者によって行われた会計上の見積りの合理性及び関連する注記事項の妥当性を評価する。
- ・ 経営者が継続企業を前提として財務諸表を作成することが適切であるかどうか、また、入手した監査証拠に基づき、継続企業の前提に重要な疑義を生じさせるような事象又は状況に関して重要な不確実性が認められるかどうか結論付ける。継続企業の前提に関する重要な不確実性が認められる場合は、監査報告書において財務諸表の注記事項に注意を喚起すること、又は重要な不確実性に関する財務諸表の注記事項が適切でない場合は、財務諸表に対して除外事項付意見を表明することが求められている。監査人の結論は、監査報告書日までに入手した監査証拠に基づいているが、将来の事象や状況により、ファンドは継続企業として存続できなくなる可能性がある。
- ・ 財務諸表の表示及び注記事項が、我が国において一般に公正妥当と認められる企業会計の基準に準拠しているかどうかとともに、関連する注記事項を含めた財務諸表の表示、構成及び内容、並びに財務諸表が基礎となる取引や会計事象を適正に表示しているかどうかを評価する。

監査人は、経営者に対して、計画した監査の範囲とその実施時期、監査の実施過程で識別した内部統制の重要な不備を含む監査上の重要な発見事項、及び監査の基準で求められているその他の事項について報告を行う。

#### 利害関係

明治安田アセットマネジメント株式会社及びファンドと当監査法人又は業務執行社員との間には、公認会計士法の規定により記載すべき利害関係はない。

以 上

(注) 1. 上記は監査報告書の原本に記載された事項を電子化したものであり、その原本は当社が別途保管しております。

2. XBRLデータは監査の対象には含まれていません。

## 独立監査人の監査報告書

2021年11月5日

明治安田アセットマネジメント株式会社

取締役会 御中

EY新日本有限責任監査法人

東京事務所

指定有限責任社員  
業務執行社員 公認会計士 森重 俊寛指定有限責任社員  
業務執行社員 公認会計士 福村 寛

## 監査意見

当監査法人は、金融商品取引法第193条の2第1項の規定に基づく監査証明を行うため、「ファンドの経理状況」に掲げられている明治安田米国中小型成長株式ファンド（毎月決算・予想分配金提示型・為替ヘッジなし）の2021年3月16日から2021年9月14日までの特定期間の財務諸表、すなわち、貸借対照表、損益及び剰余金計算書、注記表並びに附属明細表について監査を行った。

当監査法人は、上記の財務諸表が、我が国において一般に公正妥当と認められる企業会計の基準に準拠して、明治安田米国中小型成長株式ファンド（毎月決算・予想分配金提示型・為替ヘッジなし）の2021年9月14日現在の信託財産の状態及び同日をもって終了する特定期間の損益の状況を、全ての重要な点において適正に表示しているものと認める。

## 監査意見の根拠

当監査法人は、我が国において一般に公正妥当と認められる監査の基準に準拠して監査を行った。監査の基準における当監査法人の責任は、「財務諸表監査における監査人の責任」に記載されている。当監査法人は、我が国における職業倫理に関する規定に従って、明治安田アセットマネジメント株式会社及びファンドから独立しており、また、監査人としてのその他の倫理上の責任を果たしている。当監査法人は、意見表明の基礎となる十分かつ適切な監査証拠を入手したと判断している。

## 財務諸表に対する経営者の責任

経営者の責任は、我が国において一般に公正妥当と認められる企業会計の基準に準拠して財務諸表を作成し適正に表示することにある。これには、不正又は誤謬による重要な虚偽表示のない財務諸表を作成し適正に表示するために経営者が必要と判断した内部統制を整備及び運用することが含まれる。

財務諸表を作成するに当たり、経営者は、継続企業の前提に基づき財務諸表を作成することが適切であるかどうかを評価し、我が国において一般に公正妥当と認められる企業会計の基準に基づいて継続企業に関する事項を開示する必要がある場合には当該事項を開示する責任がある。

## 財務諸表監査における監査人の責任

監査人の責任は、監査人が実施した監査に基づいて、全体としての財務諸表に不正又は誤謬による重要な虚偽表示がないかどうかについて合理的な保証を得て、監査報告書において独立の立場から財務諸表に対する意見を表明することにある。虚偽表示は、不正又は誤謬により発生する可能性があり、個別に又は集計すると、財務諸表の利用者の意思決定に影響を与えると合理的に見込まれる場合に、重要性があると判断される。

監査人は、我が国において一般に公正妥当と認められる監査の基準に従って、監査の過程を通じて、職業的専門家としての判断を行い、職業的懐疑心を保持して以下を実施する。

- ・ 不正又は誤謬による重要な虚偽表示リスクを識別し、評価する。また、重要な虚偽表示リスクに対応した監査手続を立案し、実施する。監査手続の選択及び適用は監査人の判断による。さらに、意見表明の基礎となる十分かつ適切な監査証拠を入手する。
- ・ 財務諸表監査の目的は、内部統制の有効性について意見表明するためのものではないが、監査人は、リスク評価の実施に際して、状況に応じた適切な監査手続を立案するために、監査に関連する内部統制を検討する。
- ・ 経営者が採用した会計方針及びその適用方法の適切性、並びに経営者によって行われた会計上の見積りの合理性及び関連する注記事項の妥当性を評価する。
- ・ 経営者が継続企業を前提として財務諸表を作成することが適切であるかどうか、また、入手した監査証拠に基づき、継続企業の前提に重要な疑義を生じさせるような事象又は状況に関して重要な不確実性が認められるかどうか結論付ける。継続企業の前提に関する重要な不確実性が認められる場合は、監査報告書において財務諸表の注記事項に注意を喚起すること、又は重要な不確実性に関する財務諸表の注記事項が適切でない場合は、財務諸表に対して除外事項付意見を表明することが求められている。監査人の結論は、監査報告書日までに入手した監査証拠に基づいているが、将来の事象や状況により、ファンドは継続企業として存続できなくなる可能性がある。
- ・ 財務諸表の表示及び注記事項が、我が国において一般に公正妥当と認められる企業会計の基準に準拠しているかどうかとともに、関連する注記事項を含めた財務諸表の表示、構成及び内容、並びに財務諸表が基礎となる取引や会計事象を適正に表示しているかどうかを評価する。

監査人は、経営者に対して、計画した監査の範囲とその実施時期、監査の実施過程で識別した内部統制の重要な不備を含む監査上の重要な発見事項、及び監査の基準で求められているその他の事項について報告を行う。

#### 利害関係

明治安田アセットマネジメント株式会社及びファンドと当監査法人又は業務執行社員との間には、公認会計士法の規定により記載すべき利害関係はない。

以 上

(注) 1. 上記は監査報告書の原本に記載された事項を電子化したものであり、その原本は当社が別途保管しております。

2. XBRLデータは監査の対象には含まれていません。