

【表紙】

【提出書類】	有価証券報告書
【提出先】	関東財務局長殿
【提出日】	2021年12月6日提出
【計算期間】	第49期(自 2021年3月9日至 2021年9月6日)
【ファンド名】	MHAMグローバル・アクティブ・オープン
【発行者名】	アセットマネジメントOne株式会社
【代表者の役職氏名】	取締役社長 菅野 暁
【本店の所在の場所】	東京都千代田区丸の内一丁目8番2号
【事務連絡者氏名】	酒井 隆
【連絡場所】	東京都千代田区丸の内一丁目8番2号
【電話番号】	03-6774-5100
【縦覧に供する場所】	該当事項はありません。

第一部【ファンド情報】

第1【ファンドの状況】

1【ファンドの性格】

(1)【ファンドの目的及び基本的性格】

主として世界各国の株式を中心に投資し、信託財産の中・長期的な成長を目指して運用を行います。

<ファンドの特色>

- ・世界各国の株式へ幅広く分散投資を行います。
- ・企業の成長性を重視したボトムアップ・アプローチによるアクティブ運用を行います。
- ・独自の産業調査および企業調査に基づき、中・長期の視点で、持続的に利益成長が期待される銘柄を選定し、株価の割安性ならびに分散度合いを考慮の上、ポートフォリオを構築します。
- ・外貨建資産については機動的に為替ヘッジを行い、為替変動リスクの軽減を図ります（中・長期的に円高局面が見込まれるときにヘッジを行います。）。
- ・株価指数等の先物取引を含む株式の実質組入比率は、信託財産の純資産総額の0%～100%の範囲内とします。
- ・ロード・アベット・アンド・カンパニー エルエルシーが運用の指図を行います。

2,000億円を上限に信託金を追加することができます。なお、信託金の上限額については、受託会社と合意のうえ、変更することができます。

一般社団法人投資信託協会が定める分類方法において、以下のように分類・区分されます。

<商品分類>

・商品分類表

単位型・追加型	投資対象地域	投資対象資産 (収益の源泉となる資産)
単位型 追加型	国 内 海 外 内 外	株 式 債 券 不動産投信 その他資産 () 資産複合

(注) 当ファンドが該当する商品分類を網掛け表示しています。

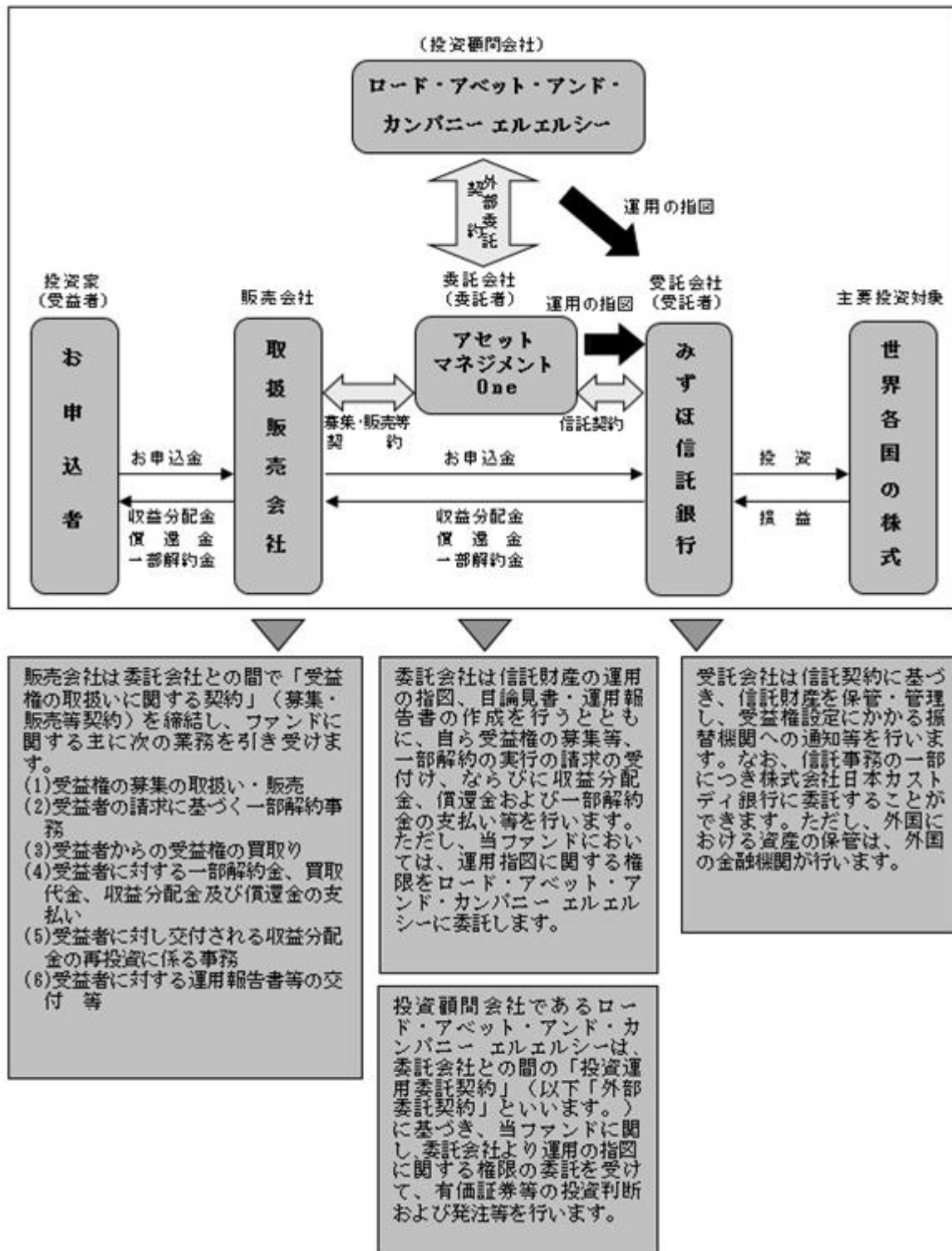
(注2) 当ファンドが該当しない商品分類および属性区分の定義につきましては、一般社団法人投資信託協会のホームページ (<https://www.toushin.or.jp/>) でご覧いただけます。

(2) 【ファンドの沿革】

1996年8月30日	信託契約締結、富士インベストメントマネジメントカンパニー(ヨーロッパ)、リミテッドと助言契約締結、ファンドの設定、運用開始
1998年3月6日	当ファンドの決算を年1回(3月6日)から年2回(3月6日および9月6日)に変更
1999年7月30日	富士・ロードアベット インターナショナル、リミテッドと運用指図の権限委託契約締結
2002年12月6日	運用指図の権限委託先をロード・アベット・アンド・カンパニー エルエルシーに変更
2007年1月4日	投資信託振替制度へ移行
2007年7月1日	当ファンドの名称を「富士グローバル・アクティブ・オープン」から「MHAMグローバル・アクティブ・オープン」に変更
2016年10月1日	ファンドの委託会社としての業務をみずほ投信投資顧問株式会社からアセットマネジメントOne株式会社に承継

(3) 【ファンドの仕組み】

当ファンドの運営の仕組み



委託会社の概況

名称：アセットマネジメントOne株式会社

本店の所在の場所：東京都千代田区丸の内一丁目8番2号

資本金の額

20億円（2021年9月30日現在）

委託会社の沿革

1985年7月1日	会社設立
1998年3月31日	「証券投資信託法」に基づく証券投資信託の委託会社の免許取得
1998年12月1日	証券投資信託法の改正に伴う証券投資信託委託業のみなし認可
1999年10月1日	第一ライフ投信投資顧問株式会社を存続会社として興銀エヌダブリュ・アセットマネジメント株式会社および日本興業投信株式会社と合併し、社名を興銀第一ライフ・アセットマネジメント株式会社とする。
2008年1月1日	「興銀第一ライフ・アセットマネジメント株式会社」から「DIAMアセットマネジメント株式会社」に商号変更
2016年10月1日	DIAMアセットマネジメント株式会社、みずほ投信投資顧問株式会社、新光投信株式会社、みずほ信託銀行株式会社（資産運用部門）が統合し、商号をアセットマネジメントOne株式会社に変更

大株主の状況

(2021年9月30日現在)

株主名	住所	所有株数	所有比率
株式会社みずほフィナンシャルグループ	東京都千代田区大手町一丁目5番5号	28,000株 ¹	70.0% ²
第一生命ホールディングス株式会社	東京都千代田区有楽町一丁目13番1号	12,000株	30.0% ²

1：A種種類株式（15,510株）を含みます。

2：普通株式のみの場合の所有比率は、株式会社みずほフィナンシャルグループ51.0%、第一生命ホールディングス株式会社49.0%

2【投資方針】

(1)【投資方針】

基本方針

この投資信託は、世界各国の株式を中心に投資し、信託財産の中・長期的な成長を目指します。

運用方法

1．主要投資対象

世界各国の株式を主要投資対象とします。また、株式よりも有利と認められる転換社債等や、上場市場への直接投資に代えて海外で上場されている企業のDR（預託証券）等に投資することもあります。

2．投資態度

a．世界各国の株式に幅広く投資します。

企業の成長性を重視したボトムアップ・アプローチ によるアクティブ運用を行います。

原則として、国別／産業別の投資配分には制限を設けないものとします。

ボトムアップ・アプローチとは、個別企業の調査・分析に基づき、投資銘柄の選定を行う手法をいいます。

b．銘柄の選定にあたっては、

- ・世界各国の産業を、国にとらわれることなく世界横断的に分析し、戦略的に優位にある企業を抽出致します。同時にROE（自己資本利益率）、ROA（総資産利益率）等を中心に財務分析を行うことにより、長期的に継続可能な潜在成長力のある企業を選別します。

- ・株価の割安性も考慮したうえで、ポートフォリオを構築します。

独自の産業調査および企業調査に基づき、中長期の視点で、持続的に利益成長が期待される銘柄を選定し、株価の割安性ならびに分散度合いを考慮の上、ポートフォリオを構築します。

ポートフォリオ構築後においても、地域、産業および個別銘柄の分散度合いならびに個別銘柄の信用リスク等ポートフォリオのリスク管理を継続して行います。

c．外貨建資産については、機動的なヘッジに努め、為替リスクの軽減を図ります。なお、通貨によっては他通貨でヘッジすることがあります。

中長期的に円高局面が見込まれるときにヘッジを行います。

為替ヘッジは、通常は為替予約取引を利用して行います。為替予約取引の詳細については、後記「(5) 投資制限 a．約款で定める投資制限 外国為替予約」をご参照ください。

d．株価指数等の先物取引を含む株式の実質組入比率は、信託財産の純資産総額の0%～100%の範囲内とします。

e．上記a．～d．について市況動向、基準価額水準等によっては、弾力的に対処することがあります。

f．運用の効率化を図るため、運用の指図に関する権限をロード・アベット・アンド・カンパニー エルエルシー（以下「ロード・アベット社」という場合があります。）に委託します。

ロード・アベット社（Lord, Abbett & Co. LLC）

設立：1929年

所在地：米国ニュージャージー州ジャージーシティー市ハドソン通り90番地

運用資産：約2,456億米ドル（2021年6月末現在）

米国の独立系資産運用会社で、株式から債券まで多様な投資信託を提供しています。

ファンドの投資プロセス

1．投資哲学

先進諸国を中心に、属する地域や産業において、売上および収益で平均以上の成長性を有する企業の中から、注意深く銘柄選択を行い、国際的に分散された成長株のポートフォリオを構築することで、長期的に優れたリターンを生み出すことが可能であると考えます。

企業のファンダメンタルズ分析を基本に、長期的視野に立ち経験に裏打ちされた投資判断を行う、という確立された投資手法により、過大なりスクを避けつつ魅力的なりターンを生み出すことが可能であると考えます。

2．投資プロセス

Step 1 グローバルマクロ経済分析による環境認識

グローバルマクロ経済分析をベースに、経済および市場の環境認識を決定し、銘柄選定およびリスク管理等における共通した認識とします。

Step 2 産業・企業調査による投資対象銘柄の選別

産業調査および企業調査を実施し、各産業の将来の発展性および産業内での個別企業の戦略的優位性・潜在成長力を分析し、投資対象銘柄を選別します。

産業調査 - 各産業の将来の発展性、局面の位置について調査します。

1. 商品・サービスのライフサイクル分析(成長局面に位置するか)
2. 成長局面の持続性分析(持続的に成長局面に留まるか)
3. 次世代商品・新技術開発の進捗動向調査

企業調査 - 定性・定量分析により、産業内で戦略的優位にあり潜在成長力のある企業を選別します。

< 定性分析 >

個別企業において、市場シェアが拡大しているか、各市場におけるマーケットリーダーとなっているか(価格管理能力があるか)、ニッチマーケットにおいて競争優位性を有しているかを調査した上で、さらに企業統治能力はあるか、明確な戦略的ビジネスモデルが確立しているか等について調査し、産業内での戦略的優位性および潜在成長力を分析します。

< 定量分析 >

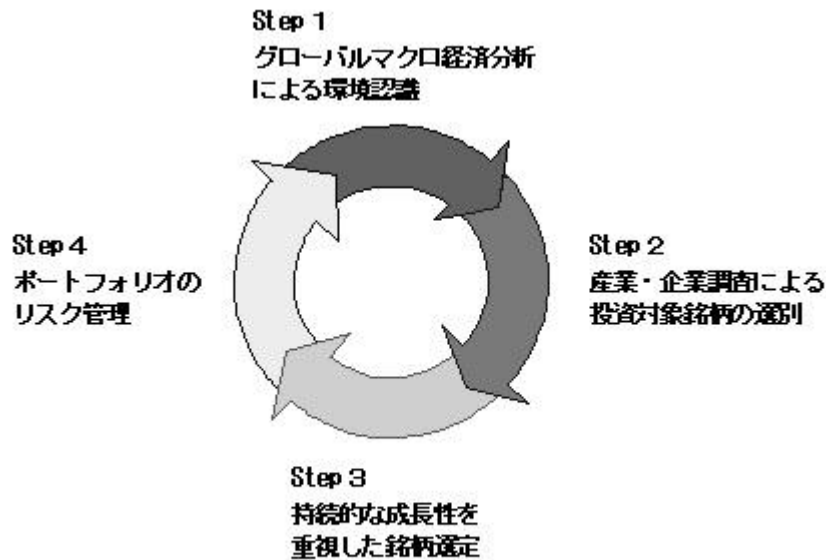
個別企業の財務データについて会計制度の相違による調整を施した上で、企業の利益成長性(EPS(1株当たり当期利益)伸び率、ROE(自己資本利益率)伸び率)、収益性(マージン)、財務安定性(流動性比率、フリーキャッシュフロー、負債比率等)等を分析します。

Step 3 持続的な成長性を重視した銘柄選定

中長期の視点でマクロ経済成長または属する産業の成長を、安定かつ持続的に上回る利益成長が期待される銘柄を選定します。株価の割安性ならびに分散度合いを考慮した上で、ポートフォリオを構築します。

Step 4 ポートフォリオのリスク管理

ポートフォリオ構築後は、環境認識、産業調査および企業調査を踏まえ、地域、産業および個別銘柄への分散度合いならびに個別銘柄の信用リスクの管理、明確な売却基準に基づく銘柄運営等徹底したポートフォリオのリスク管理を継続して実施します。



上記のプロセスは、今後変更される場合があります。

（２）【投資対象】

有価証券の指図範囲

委託会社および委託会社から運用指図に関する権限の委託を受けた投資顧問会社は、信託金を主として次の有価証券（金融商品取引法第２条第２項の規定により有価証券とみなされる同項各号に掲げる権利を除きます。）に投資することを指図します。

- １．株券または新株引受権証券
- ２．国債証券
- ３．地方債証券
- ４．特別の法律により法人の発行する債券
- ５．社債券（新株引受権証券と社債券とが一体となった新株引受権付社債券（以下「分離型新株引受権付社債券」といいます。）の新株引受権証券を除きます。）
- ６．コマーシャル・ペーパー
- ７．新株引受権証券（分離型新株引受権付社債券の新株引受権証券を含みます。以下同じ。）および新株予約権証券（両者および８．において同様の性質を有するものを総称して「新株引受権証券等」といいます。）
- ８．外国または外国の者の発行する証券または証書で前記１．から７．の証券または証書の性質を有するもの
- ９．投資信託または外国投資信託の受益証券（金融商品取引法第２条第１項第10号で定めるものをいいます。）
- 10．投資証券または外国投資証券（金融商品取引法第２条第１項第11号で定めるものをいいます。）
- 11．外国貸付債権信託受益証券（金融商品取引法第２条第１項第18号で定めるものをいいます。）
- 12．外国法人が発行する譲渡性預金証書
- 13．指定金銭信託の受益証券（金融商品取引法第２条第１項第14号で定める受益証券発行信託の受益証券に限ります。）
- 14．抵当証券（金融商品取引法第２条第１項第16号で定めるものをいいます。）
- 15．貸付債権信託受益権であって金融商品取引法第２条第１項第14号で定める受益証券発行信託の受益証券に表示されるべきもの

なお、１．の証券または証書および８．の証券または証書のうち１．の証券または証書の性質を有するものを以下「株式」といい、２．から５．までの証券および８．の証券または証書のうち２．から５．までの証券の性質を有するものを以下「公社債」といいます。

金融商品の指図範囲

委託会社は、信託金を前記 に掲げる有価証券のほか、次に掲げる金融商品(金融商品取引法第2条第2項の規定により有価証券とみなされる同項各号に掲げる権利を含みます。)により運用することを指図することができます。また、前記 の規定にかかわらず、この信託の設定、解約、償還、投資環境の変動等への対応等、委託会社が運用上必要と認めるときには、委託会社は、信託金を以下に掲げる金融商品により運用することの指図ができます。

1. 預金
2. 指定金銭信託(金融商品取引法第2条第1項第14号に規定する受益証券発行信託を除きます。)
3. コール・ローン
4. 手形割引市場において売買される手形
5. 貸付債権信託受益権であって金融商品取引法第2条第2項第1号で定めるもの

その他の投資対象

1. 有価証券先物取引等

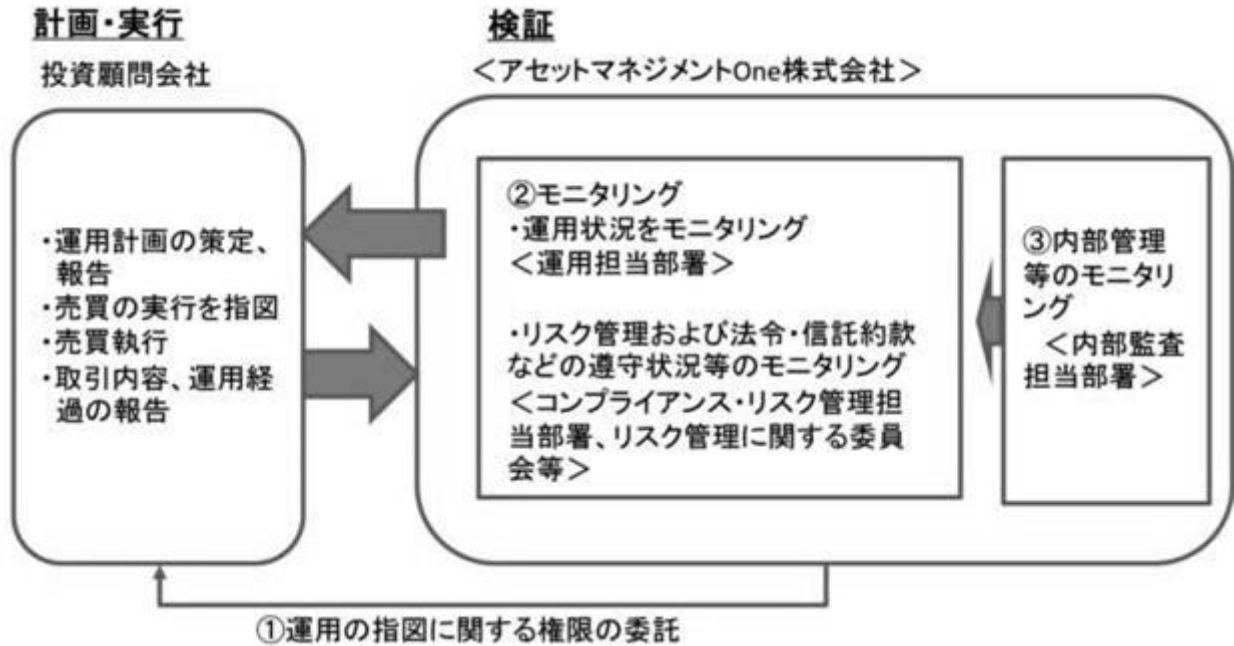
国内において行われる有価証券先物取引(金融商品取引法第28条第8項第3号イに掲げるものをいいます。以下同じ。)、有価証券指数等先物取引(金融商品取引法第28条第8項第3号ロに掲げるものをいいます。以下同じ。)、有価証券オプション取引(金融商品取引法第28条第8項第3号ハに掲げるものをいいます。以下同じ。)、通貨に係る先物取引、通貨に係る選択権取引、金利に係る先物取引および金利に係るオプション取引ならびに外国の市場における有価証券先物取引、有価証券指数等先物取引、有価証券オプション取引、通貨に係る先物取引、通貨に係る先物オプション取引、金利に係る先物取引および金利に係るオプション取引と類似の取引(以下「有価証券先物取引等」といいます。)を行うことができます。

2. スワップ取引、金利先渡取引および為替先物取引

信託財産に属する資産の効率的な運用に資するため、異なった通貨、異なった受取金利または異なった受取金利とその元本を一定条件のもとに交換する取引(以下「スワップ取引」といいます。)および金利先渡取引ならびに為替先渡取引を行うことができます。

(3) 【運用体制】

a. ファンドの運用体制



運用の指図に関する権限の委託

当ファンドはロード・アベット社に運用の指図に関する権限を委託します。

ロード・アベット社は外部委託契約に基づいて運用計画を策定・報告し、運用指図および売買執行・管理を行います。

モニタリング

委託会社では、各運用担当者が運用の委託先である投資顧問会社の運用状況をモニタリングし、必要に応じて対応を指示します。

運用担当部署から独立したコンプライアンス・リスク管理担当部署（60～70人程度）は、運用に関するパフォーマンス測定、リスク管理および法令・信託約款などの遵守状況等のモニタリングを実施し、必要に応じて対応を指示します。

定期的開催されるリスク管理に関する委員会等において運用リスク管理状況、運用実績、法令・信託約款などの遵守状況等について検証・報告を行います。

内部管理等のモニタリング

内部監査担当部署（10～20人程度）が運用、管理等に関する業務執行の適正性・妥当性・効率性等の観点からモニタリングを実施します。

b. ファンドの関係法人に関する管理

ファンドの関係法人である受託会社・投資顧問会社に対して、その業務に関する委託会社の管理担当部署は、内部統制に関する外部監査人による報告書等の定期的な提出を求め、必要に応じて具体的な事項に関するヒアリングを行う等の方法により、適切な業務執行体制にあることを確認します。

また、投資顧問会社に対しては、運用の外部委託管理に関する社内規程を設け、経営陣・運用担当者との面談を含めた、委託継続にかかる点検（デューデリジェンス）を定期的に行います。

c. 運用体制に関する社内規則

運用体制に関する社内規則として運用管理規程および職務責任権限規程等を設けており、運用担当者の任務と権限の範囲を明示するほか、各投資対象の取り扱いに関して基準を設け、ファンドの商品性に則った適切な運用の実現を図ります。

また、売買執行、投資信託財産管理および法令遵守チェック等に関する各々の規程・内規を定めています。

運用体制は2021年9月30日現在のものであり、今後変更となる場合があります。

<ロード・アベット社の運用体制>

ロード・アベット社は、投資運用委託契約中の運用ガイドライン等に則り、個別銘柄選択などの投資判断およびこれに付随して発生するトレーディングを行います。当社の運用は、短期的な市場の変動に左右されることなく、一貫した投資手法を徹底することにより、中長期的に高いリターンの達成を目指すことが特徴であり、運用プロダクト毎のポートフォリオマネージャーが、それぞれ独自のスタイルに基づいて運用を行います。担当ポートフォリオマネージャーは、運用対象資産を担当するリサーチアナリストからの情報に基づき運用を行います。また、他のポートフォリオマネージャーやリサーチアナリストのリサーチ情報を活用します。

当社の運用評価は、運用部門から独立したリスク管理部門が、月次でリスク・リターン分析を行います。また、四半期毎に開催される主要パートナーによるレビューにおいて、運用審査が行われます。法務部門およびコンプライアンス部門は、ポートフォリオに関する監査・ガイドラインチェック、売買状況チェック(インサイダー・トレーディング、個別銘柄組入れ比率、投資対象国等のチェック)を実施します。

ロード・アベット社では、内部監査は、通常の業務プロセスの中で継続的に行います。また、チーフ・コンプライアンス・オフィサーが、運用、トレーディング、計理、コンプライアンスの各部署を、諸規定、コンプライアンス・ポリシーの観点から随時管理監督します。

なお、上記の運用体制および組織の名称等については、変更になることがあります。

(4) 【分配方針】

収益分配方針

毎決算時(原則として3月6日および9月6日。ただし、休業日の場合は翌日以降の最初の営業日)に、原則として次の通り収益分配を行います。

1. 分配対象収益の範囲及び分配方針

配当等収益及び売買益(評価益を含みます。)等の全額を分配の対象とし、その中から運用実績に応じて毎期分配を行う予定です。

ただし、分配対象収益が少額の場合には、分配を行わないことがあります。

2. 留保金の運用方針

分配に充てなかった収益については、運用の基本方針に基づいた運用を行います。

将来の収益分配金の支払いおよびその金額について保証するものではありません。

収益分配金の支払い

1. 収益分配金は、原則として毎計算期間終了日から起算して5営業日までに販売会社において支払いが開始されます。
2. 自動けいぞく投資約款に基づく契約に基づいて収益分配金を再投資することにより増加した受益権は、振替口座簿に記載または記録されます。

収益分配金は、決算日において振替機関等の振替口座簿に記載または記録されている受益者(当該収益分配金にかかる決算日以前において一部解約が行われた受益権にかかる受益者を除きます。また、当該収益分配金にかかる決算日以前に設定された受益権で取得申込代金支払前のため販売会社の名義で記載または記録されている受益権については原則として取得申込者としてします。)に対し、お支払いします。

(5) 【投資制限】

a. 約款で定める投資制限

株式および新株引受権証券等(約款 運用の基本方針 (3) 運用制限、約款第16条の1、第17条および第18条)

1. 株式の組入比率には、制限を設けません。
2. 委託会社は、新株引受権証券等の時価総額が、信託財産の純資産総額の100分の20を超えることとなる投資の指図をしません。
3. 委託会社は、同一銘柄の株式の時価総額が、信託財産の純資産総額の100分の10を超えることとなる投資の指図をしません。
4. 委託会社は、同一銘柄の新株引受権証券等の時価総額が、信託財産の純資産総額の100分の5を超えることとなる投資の指図をしません。
5. 委託会社が投資することを指図する株式は、証券取引所(「証券取引所」とは、金融商品取引法第2条第16項に規定する金融商品取引所および金融商品取引法第2条第8項第3号口に規定する外国金融商品市場(以下「取引所」といいます。))のうち、有価証券の売買または金融商品取引法第28条第8項第3号もしくは同項第5号の取引を行う市場および当該市場を開設するものをいいます。以下同じ。)に上場(上場予定を含みます。)されている株式の発行会社の発行するもの、および証券取引所に準ずる市場において取引されている株式の発行会社の発行するものとしてします。ただし、株主割当または社債権者割当により取得する株式については、この限りではありません。

投資信託証券(約款第16条の1)

委託会社は、投資信託証券の時価総額が、信託財産の純資産総額の100分の5を超えることとなる投資の指図をしません。

外貨建資産への投資(約款 運用の基本方針 (3) 運用制限、約款第25条)

外貨建資産への投資には制限を設けません。ただし、外貨建有価証券への投資については、わが国の国際収支上の理由等により特に必要と認められる場合には、制約されることがあります。

外国為替予約(約款第26条)

委託会社は、信託財産に属する外貨建資産について、当該外貨建資産の為替ヘッジのため、外国為替の売買の予約を指図することができます。

信用取引（約款第19条）

1. 委託会社は、信託財産の効率的な運用に資するため、信用取引により株券を売付けることの指図をすることができます。なお、当該売付けの決済については、株券の引き渡しまたは買い戻しにより行うことの指図をすることができるものとします。
2. 前記1.の信用取引の指図は、次に掲げる有価証券の発行会社の発行する株券について行うことができるものとし、かつ次に掲げる株券数の合計数を超えないものとします。
 - a. 信託財産に属する株券および新株引受権証券の権利行使により取得する株券
 - b. 株式分割により取得する株券
 - c. 有償増資により取得する株券
 - d. 売り出しにより取得する株券
 - e. 信託財産に属する転換社債の転換請求および新株予約権（会社法第236条第1項第3号の財産が当該新株予約権付社債についての社債であって当該社債と当該新株予約権がそれぞれ単独で存在し得ないことをあらかじめ明確にしている新株予約権付社債（以下会社法施行前の旧商法第341条ノ3第1項第7号および第8号の定めがある新株予約権付社債を含め「転換社債型新株予約権付社債」といいます。）の新株予約権に限り、）の行使により取得可能な株券
 - f. 信託財産に属する新株引受権証券および新株引受権付社債券の新株引受権行使、または信託財産に属する新株予約権証券および新株予約権付社債券の新株予約権（前記e.に定めるものを除きます。）の行使により取得可能な株券

信用リスク集中回避のための投資制限（約款第19条の1の2）

一般社団法人投資信託協会規則に定める一の者に対する株式等エクスポージャー、債券等エクスポージャーおよびデリバティブ等エクスポージャーの信託財産の純資産総額に対する比率は、原則としてそれぞれ100分の10、合計で100分の20を超えないものとし、当該比率を超えることとなった場合には、委託会社は、一般社団法人投資信託協会規則に従い当該比率以内となるよう調整を行うこととします。

デリバティブ取引等（約款第19条の2）

委託会社は、デリバティブ取引等（デリバティブ取引とは、金融商品取引法第2条第20項に規定するものをいい、新株予約権証券、新投資口予約権証券またはオプションを表示する証券もしくは証書に係る取引、選択権付債券売買および商品投資等取引（投資信託及び投資法人に関する法律施行令第3条第10号に規定するものをいいます。）を含みます。以下「デリバティブ取引等」といいます（ただし、この信託において取引可能なものに限ります。以下同じ。）。）について、一般社団法人投資信託協会の規則に定める合理的な方法により算出した額が信託財産の純資産総額を超えることとなる投資の指図をしません。

先物取引等（約款第20条）

1. 委託会社は、わが国の証券取引所における有価証券先物取引、有価証券指数等先物取引および有価証券オプション取引ならびに外国の取引所におけるこれらの取引と類似の取引を行うことの指図をすることができます。なお、選択権取引はオプション取引に含めるものとします（以下同じ。）。

2. 委託会社は、わが国の取引所における通貨に係る先物取引ならびに外国の取引所における通貨に係る先物取引および先物オプション取引を行うことの指図をすることができます。
3. 委託会社は、わが国の取引所における金利に係る先物取引およびオプション取引ならびに外国の取引所におけるこれらの取引と類似の取引を行うことの指図をすることができます。

スワップ取引(約款第21条)

1. 委託会社は、信託財産に属する資産の効率的な運用に資するため、異なった通貨、異なった受取金利または異なった受取金利とその元本を一定の条件のもとに交換する取引(以下「スワップ取引」といいます。)を行うことの指図をすることができます。
2. スワップ取引の指図にあたっては、当該取引の契約期限が、原則として当ファンドの信託期間を超えないものとします。ただし、当該取引が当該信託期間内で全部解約が可能なものについてはこの限りではありません。
3. スワップ取引の評価は、当該取引契約の相手方が市場実勢金利等をもとに算出した価額で評価するものとします。
4. 委託会社は、スワップ取引を行うにあたり担保の提供あるいは受入れが必要と認めるときは、担保の提供あるいは受入れの指図を行うものとします。

金利先渡取引および為替先渡取引(約款第22条)

1. 委託会社は、信託財産に属する資産の効率的な運用に資するため、金利先渡取引および為替先渡取引を行うことの指図をすることができます。
2. 金利先渡取引および為替先渡取引の指図にあたっては、当該取引の決済日が原則として当ファンドの信託期間を超えないものとします。ただし、当該取引が当該信託期間内で全部解約可能なものについてはこの限りではありません。
3. 金利先渡取引および為替先渡取引の評価は、当該取引契約の相手方が市場実勢金利等をもとに算出した価額で評価するものとします。
4. 委託会社は、金利先渡取引および為替先渡取引を行うにあたり担保の提供あるいは受入れが必要と認めるときは、担保の提供あるいは受入れの指図を行うものとします。

転換社債等(約款第23条)

委託会社は、信託財産に属する同一銘柄の転換社債ならびに転換社債型新株予約権付社債(「(2)投資対象 有価証券の指図範囲8.」において同様の性質を有するものを含みます。これらを総称して「転換社債等」といいます。)の時価総額が、信託財産の純資産総額の100分の10を超えることとなる投資の指図をしません。

有価証券の貸付(約款第24条)

1. 委託会社は、信託財産の効率的な運用に資するため、信託財産に属する株式および公社債を次の範囲内で貸付の指図をすることができます。
 - a. 株式の貸付は、貸付時点において、貸付株式の時価合計額が、信託財産で保有する株式の時価合計額を超えないものとします。
 - b. 公社債の貸付は、貸付時点において、貸付公社債の額面金額の合計額が、信託財産で保有する公社債の額面金額の合計額を超えないものとします。
2. 前記1. に定める限度額を超えることとなった場合には、委託会社は速やかに、その超える額に相当する契約の一部の解約を指図するものとします。
3. 委託会社は、有価証券の貸付にあたって必要と認めたときは、担保の受入れの指図を行うものとします。

資金の借入れ(約款第33条)

1. 委託会社は、信託財産の効率的な運用ならびに運用の安定性に資するため、一部解約に伴う支払資金の手当て（一部解約に伴う支払資金の手当てのために借入れた資金の返済を含みます。）を目的として、または再投資にかかる収益分配金の支払資金の手当てを目的として、資金借入れ（コール市場を通じる場合を含みます。）の指図をすることができます。なお、当該借入金をもって有価証券等の運用は行わないものとします。
2. 一部解約に伴う支払資金の手当てにかかる借入期間は、受益者への解約代金支払開始日から信託財産で保有する有価証券等の売却代金の受渡日までの間または受益者への解約代金支払開始日から信託財産で保有する有価証券等の解約代金入金日までの間もしくは受益者への解約代金支払開始日から信託財産で保有する有価証券等の償還金の入金日までの期間が5営業日以内である場合の当該期間とし、資金借入額は当該有価証券等の売却代金、解約代金および償還金の合計額を限度とします。ただし、資金の借入額は、借入れ指図を行う日における信託財産の純資産総額の10%を超えないこととします。
3. 収益分配金の再投資にかかる借入期間は信託財産から収益分配金が支弁される日からその翌営業日までとし、資金借入額は収益分配金の再投資額を限度とします。
4. 借入金の利息は信託財産中から支弁します。

b. 法令で定める投資制限

同一の法人の発行する株式の取得割合（投資信託及び投資法人に関する法律第9条）

委託会社は、同一の法人の発行する株式を、運用の指図を行うすべての委託者指図型投資信託につき投資信託財産として有する当該株式にかかる議決権の総数が、当該株式にかかる議決権の総数に100分の50の率を乗じて得た数を超えることとなる場合においては、信託財産をもって取得することを受託会社に指図しないものとします。

3【投資リスク】

(1) 当ファンドにおける主として想定されるリスクと収益性に与える影響度合い

- ・当ファンドは、値動きのある有価証券等（外貨建資産には為替変動リスクもあります。）に投資しますので、ファンドの基準価額は変動します。したがって、元本や一定の投資成果が保証されているものではなく、基準価額の下落により、損失を被ることがあります。
- ・運用により信託財産に生じた利益および損失は、すべて受益者の皆様に帰属します。
- ・投資信託は預金商品や保険商品ではなく、預金保険、保険契約者保護機構の保護の対象ではありません。
- ・登録金融機関が取扱う投資信託は、投資者保護基金の対象ではありません。
- ・投資信託は預貯金とは異なります。
- ・当ファンドのお取引に関しては、金融商品取引法第37条の6の規定（いわゆるクーリング・オフ）の適用はありません。

当ファンドにおいて主として想定されるリスクは以下の通りですが、基準価額の変動要因はこれらに限定されるものではありません。

株価変動リスク

投資する企業の株価の下落は、基準価額の下落要因となります。

株価変動リスクとは、株式市場および投資先となっている企業の株価が下落するリスクをいいます。

当ファンドが投資する企業の株価が下落した場合には、当ファンドの基準価額が下落する要因となります。また、当ファンドが投資する企業が業績悪化や倒産等に陥った場合には、当該企業の株価が大きく下落することや無くなることもあり、当ファンドの基準価額に大きな影響を及ぼすことがあります。

為替変動リスク

為替相場の円高は、基準価額の下落要因となります。

為替変動リスクとは、為替変動により外貨建資産の円換算価格が下落するリスクをいいます。

当ファンドが行う外貨建資産への投資のうち、為替ヘッジが行われていない部分において、投資対象通貨と円との外国為替相場が円高となった場合には、当ファンドの基準価額が下落する要因となります。

なお、当ファンドは外貨建資産への投資にあたり、機動的にヘッジを行いリスクの軽減を図りますが、外国為替相場の変動の影響を完全に回避するものではありません。

流動性リスク

投資資産の市場規模が小さいことなどで希望する価格で売買できない場合は、基準価額の下落要因となります。

流動性リスクとは、有価証券を売却(または購入)しようとする際に、需要(または供給)がないため、有価証券を希望する時期に、希望する価格で売却(または購入)することができなくなるリスクをいいます。一般に規模が小さい市場での売買や、取引量の少ない有価証券の売買にあたっては、流動性リスクへの留意が特に必要とされます。また、一般に市場を取り巻く外部環境の急変があった場合には、市場実勢価格での売買ができなくなる可能性が高まります。

当ファンドが保有する株式等において流動性が損なわれた場合には、当ファンドの基準価額が下落する要因となる可能性があります。

信用リスク

投資する有価証券の発行者の財政難・経営不安・倒産等の発生は、基準価額の下落要因となります。

信用リスクとは、公社債等の発行体が財政難、経営不振、その他の理由により、利息や償還金をあらかじめ決められた条件で支払うことができなくなる(債務不履行)リスクをいいます。

一般に債務不履行が生じた場合、またはその可能性が高まった場合には、当該発行体が発行する公社債および短期金融商品(コマーシャル・ペーパー等)の価格は下落します。また、当該発行体が企業の場合には、一般にその企業の株価が下落する要因となります。

当ファンドが投資する株式の発行企業や、株式以外の運用で投資する公社債等の発行体がこうした状況に陥った場合には、当ファンドの基準価額が下落する要因となる可能性があります。

カントリーリスク

投資する国・地域の政治・経済の不安定化等は、基準価額の下落要因となります。

カントリーリスクとは、投資先となっている国(地域)の政治・経済・社会・国際関係等が不安定な状態、あるいは混乱した状態等に陥った場合に、当該国における資産価値や当該国通貨の価値が下落するリスクをいいます。当ファンドの投資先となっている国(地域)がこうした状態に陥った場合には、当ファンドの基準価額が下落する要因となる可能性があります。

<その他>

- ・有価証券の貸付等においては、取引相手先の倒産等による決済不履行リスクを伴います。
- ・当ファンドは、証券取引所における取引の停止等があるときには、一部解約の実行の請求の受け付けを中止すること、およびすでに受け付けた一部解約の実行の請求の受け付けを取り消すことがあります。
- ・資金動向、市況動向等によっては、投資態度にしたがった運用ができない場合があります。

<収益分配金に関する留意点>

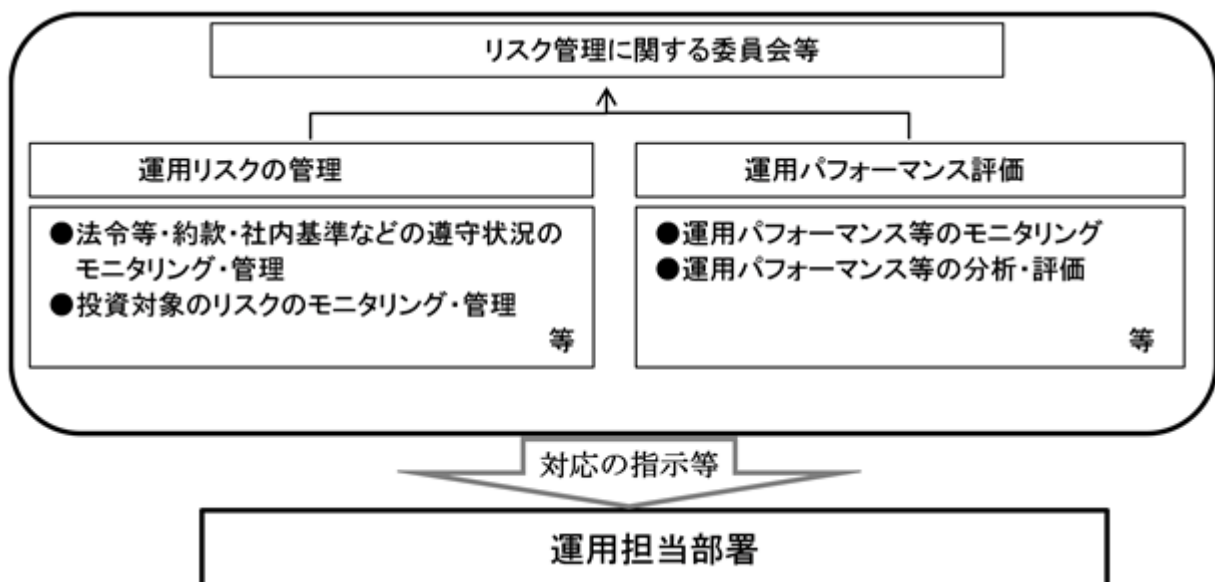
- ・投資信託の分配金は、預貯金の利息とは異なり、投資信託の純資産から支払われますので、分配金が支払われると、その金額相当分、基準価額は下がります。
- ・分配金は、計算期間中に発生した収益(経費控除後の配当等収益および評価益を含む売買益)を超えて支払われる場合があります。その場合、当期決算日の基準価額は前期決算日と比べて下落することになります。また、分配金の水準は、必ずしも計算期間におけるファンドの収益率を示すものではありません。

- ・投資家（受益者）のファンドの取得価額によっては、分配金の一部または全部が、実質的には元本の一部払戻しに相当する場合があります。ファンド取得後の運用状況により、分配金額より基準価額の値上がりが小さかった場合も同様です。

(2) リスク管理体制

委託会社におけるファンドの投資リスクに対する管理体制については、以下のとおりです。

- ・運用リスクの管理：運用担当部署から独立したコンプライアンス・リスク管理担当部署が、運用リスクを把握、管理し、その結果に基づき運用担当部署へ対応の指示等を行うことにより、適切な管理を行います。
- ・運用パフォーマンス評価：運用担当部署から独立したリスク管理担当部署が、ファンドの運用パフォーマンスについて定期的に分析を行い、結果の評価を行います。
- ・リスク管理に関する委員会等：上記のとおり運用リスクの管理状況、運用パフォーマンス評価等の報告を受け、リスク管理に関する委員会等は総合的な見地から運用状況全般の管理・評価を行います。



リスク管理体制は2021年9月30日現在のものであり、今後変更となる場合があります。

なお、当ファンドにおいて、委託会社より運用に関する権限の委託を受けたロード・アベット社は、以下の体制によりリスク管理を行います。

運用部門から独立したリスク管理部門が、日次でファンドのリスク分析を行います。

一方、投資ガイドライン、コンプライアンスの抵触状況は、システムの的に管理し、ガイドライン等に抵触する取引が含まれる場合には、運用部門・法務部門・コンプライアンス部門へ連絡を入れ、対応を図ります。

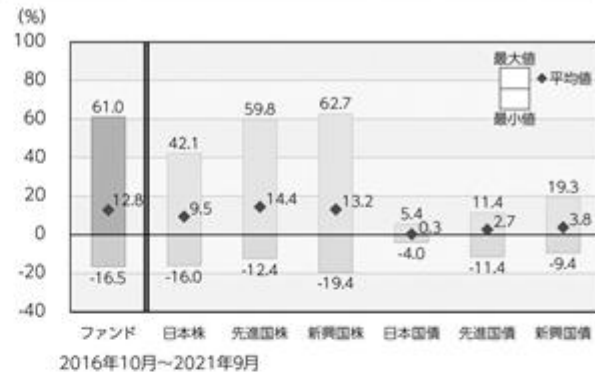
上記のリスク管理体制および組織名称等については、変更になることがあります。

<参考情報>

ファンドの年間騰落率および分配金再投資基準価額の推移



ファンドと他の代表的な資産クラスとの年間騰落率の比較



*ファンドの分配金再投資基準価額は、税引前の分配金を再投資したものとみなして計算した基準価額が記載されていますので、実際の基準価額とは異なる場合があります。なお、分配金再投資基準価額は、1999年1月4日の当ファンドの基準価額(10,225円)に合わせて指数化しています。

*ファンドの年間騰落率は、税引前の分配金を再投資したものとみなして計算した年間騰落率が記載されていますので、実際の基準価額に基づいて計算した年間騰落率とは異なる場合があります。

*上記期間の各月末における直近1年間の騰落率の平均値・最大値・最小値を、ファンドおよび代表的な資産クラスについて表示し、ファンドと代表的な資産クラスを定量的に比較できるように作成したものです。

*すべての資産クラスがファンドの投資対象とは限りません。

各資産クラスの指数

日本株	東証株価指数(TOPIX)* (配当込み)	「東証株価指数(TOPIX)」は、日本の株式市場を広く網羅し、投資対象としての機能性を有するマーケット・ベンチマークです。同指数は、株式会社東京証券取引所(株東京証券取引所)の知的財産であり、指数の算出、指数値の公表、利用など同指数に関するすべての権利は、株東京証券取引所が有しています。
先進国株	MSCIコクサイ・インデックス (配当込み、円ベース)	「MSCIコクサイ・インデックス」は、MSCI Inc.が開発した株価指数で、日本を除く世界の主要先進国の株価指数を、各国の株式時価総額をベースに合成したものです。同指数に関する著作権、知的財産権その他一切の権利はMSCI Inc.に帰属します。また、MSCI Inc.は同指数の内容を変更する権利および公表を停止する権利を有しています。
新興国株	MSCIエマージング・マーケット・インデックス (配当込み、円ベース)	「MSCIエマージング・マーケット・インデックス」は、MSCI Inc.が開発した株価指数で、新興国の株価指数を、各国の株式時価総額をベースに合成したものです。同指数に関する著作権、知的財産権その他一切の権利はMSCI Inc.に帰属します。また、MSCI Inc.は同指数の内容を変更する権利および公表を停止する権利を有しています。
日本国債	NOMURA-BPI国債	「NOMURA-BPI国債」は、野村證券株式会社が国内で発行された公募利付国債の市場全体の動向を表すために開発した投資収益指数です。同指数の知的財産権その他一切の権利は野村證券株式会社に帰属します。なお、野村證券株式会社は、同指数の正確性、完全性、信頼性、有用性を保証するものではなく、ファンドの運用成果等に関して一切責任を負いません。
先進国債	FTSE世界国債インデックス (除く日本、円ベース)	「FTSE世界国債インデックス(除く日本)」は、FTSE Fixed Income LLCにより運営され、日本を除く世界主要国の国債の総合収益率を各市場の時価総額で加重平均した債券インデックスです。同指数はFTSE Fixed Income LLCの知的財産であり、指数に関するすべての権利はFTSE Fixed Income LLCが有しています。
新興国債	JPモルガンGBI-EMグローバル・ディバーシファイド(円ベース)	「JPモルガンGBI-EMグローバル・ディバーシファイド」は、J.P.モルガン・セキュリティーズ・エルエルシーが公表している新興国の現地通貨建ての国債で構成されている時価総額加重平均指数です。同指数に関する著作権等の知的財産その他一切の権利はJ.P.モルガン・セキュリティーズ・エルエルシーに帰属します。また、同社は同指数の内容を変更する権利および公表を停止する権利を有しています。

(注)海外の指数は為替ヘッジなしによる投資を想定して、円換算しております。

*東証株価指数(TOPIX)は、東証市場再編に伴い、2022年4月4日付で指数の算出要領が変更される予定です。

4【手数料等及び税金】

(1)【申込手数料】

申込手数料は、取得申込金額（取得申込口数に発行価格を乗じた額）に、3.3%（税抜3%）を上限に各販売会社が定める手数料率を乗じて得た額とします。なお、申込手数料には消費税等相当額が課せられます。

申込手数料については、販売会社にお問い合わせください。

「自動けいぞく投資コース」における収益分配金は、毎計算期間末の翌営業日に原則として税金を差し引いた後、自動的に無手数料で再投資されます。

上記にかかわらず、償還乗換優遇措置等の取扱いを行う販売会社では、一定の条件を満たした場合に申込手数料が割引、または無手数料となる場合があります。詳しくは販売会社にお問い合わせください。

< 申込手数料を対価とする役務の内容 >

商品や投資環境の説明および情報提供等、ならびに購入に関する事務手続き等にかかる費用の対価

(2)【換金（解約）手数料】

ありません。

(3)【信託報酬等】

信託報酬の総額は、計算期間を通じて毎日、信託財産の純資産総額に年1.705%（税抜1.55%）の率を乗じて得た額とします。

その配分（税抜）については、販売会社毎の純資産総額に対し、以下の通りとなります。

販売会社毎の 純資産総額	委託会社	販売会社	受託会社
100億円未満の部分	0.75%	0.7%	0.1%
100億円以上の部分	0.45%	1%	

信託報酬は、毎日計上（ファンドの基準価額に反映）され、毎計算期末または信託終了のとき信託財産中から支弁するものとします。なお、信託報酬にかかる消費税等相当額は、信託報酬支弁の時に信託財産中から支弁します。

信託報酬 = 運用期間中の基準価額 × 信託報酬率

投資顧問会社が受ける報酬は、委託会社が受ける信託報酬から支払期日毎に支弁するものとし、その報酬額は運用の対価等として、販売会社毎の信託財産の純資産総額に次の率を乗じて得た額の合計額とします。

販売会社毎の純資産総額	率
100億円未満の部分	年率 0.35%
100億円以上の部分	年率 0.2%

< 信託報酬等を対価とする役務の内容 >

委託会社	信託財産の運用、目論見書等各種書類の作成、基準価額の算出等の対価
販売会社	購入後の情報提供、交付運用報告書等各種書類の送付、口座内でのファンドの管理等の対価
受託会社	運用財産の保管・管理、委託会社からの運用指図の実行等の対価

(4) 【その他の手数料等】

信託財産に関する租税、信託事務の処理に要する諸費用、外国における資産の保管等に要する費用、受託会社の立替えた立替金の利息および資金の借入れを行った際の当該借入金の利息は、受益者の負担とし、信託財産中から支弁します。なお、信託財産の財務諸表の監査に要する費用は、毎日計上(ファンドの基準価額に反映)され、毎計算期末または信託終了のときに、当該費用にかかる消費税等相当額とともに、信託財産中から支弁します。

当ファンドの組入有価証券の売買時の売買委託手数料、先物・オプション取引等に要する費用およびこれら手数料ならびに費用にかかる消費税等相当額は、受益者の負担とし、信託財産中から支弁します。

(5) 【課税上の取扱い】

当ファンドは、課税上「株式投資信託」として取扱われます。

個人の受益者に対する課税

収益分配時

収益分配金のうち課税扱いとなる普通分配金については、配当所得として、20.315% (所得税15.315% (復興特別所得税を含みます。) および地方税5%) の税率で源泉徴収による申告不要制度が適用されます。なお、確定申告により、申告分離課税または総合課税 (配当控除の適用なし) のいずれかを選択することもできます。

詳しくは、販売会社にお問い合わせください。

解約時および償還時

解約時および償還時の差益（譲渡益）については、譲渡所得として、20.315%（所得税15.315%（復興特別所得税を含みます。）および地方税5%）の税率での申告分離課税が適用されます。

原則として確定申告が必要ですが、特定口座（源泉徴収口座）を利用する場合、20.315%（所得税15.315%（復興特別所得税を含みます。）および地方税5%）の税率による源泉徴収が行われます。

解約価額および償還価額から取得費用（申込手数料および当該手数料にかかる消費税等に相当する金額を含みます。）を控除した利益。

買取請求による換金の際の課税については、販売会社にお問い合わせください。

損益通算について

解約（換金）時および償還時の差損（譲渡損）については、確定申告を行うことにより上場株式等（上場株式、上場投資信託（ETF）、上場不動産投資信託（REIT）、公募株式投資信託および特定公社債等（公募公社債投資信託を含みます。）など。以下同じ。）の譲渡益ならびに上場株式等の配当所得および利子所得の金額（配当所得については申告分離課税を選択したものに限り、）との損益通算ならびに3年間の繰越控除の対象とすることができます。また、特定口座（源泉徴収口座）をご利用の場合、その口座内において損益通算を行います（確定申告不要）。詳しくは販売会社にお問い合わせください。

少額投資非課税制度「愛称：NISA（ニーサ）」および未成年者少額投資非課税制度「愛称：ジュニアNISA（ジュニアニーサ）」をご利用の場合
NISAおよびジュニアNISAは、上場株式や公募株式投資信託などにかかる非課税制度です。毎年、一定額の範囲で新たに購入した公募株式投資信託などから生じる配当所得および譲渡所得が一定期間非課税となります。ご利用になれるのは、販売会社で非課税口座を開設するなど、一定の条件に該当する方が対象となります。詳しくは、販売会社にお問い合わせください。なお、同非課税口座内で少額上場株式等にかかる譲渡損失が生じた場合には、課税上譲渡損失はないものとみなされ、他の口座の上場株式等の譲渡益および上場株式等の配当所得等の金額との損益通算を行うことはできませんので、ご注意ください。

法人の受益者に対する課税

収益分配金のうち課税扱いとなる普通分配金ならびに解約時および償還時の個別元本超過額については、15.315%（所得税15.315%（復興特別所得税を含みます。））の税率による源泉徴収が行われます。なお、地方税の源泉徴収は行われません。

買取請求による換金の際の課税については、販売会社にお問い合わせください。

なお、益金不算入制度の適用はありません。

外国税額控除の適用となった場合には、分配時の税金が上記と異なる場合があります。

上記は、2021年9月末現在のものです。税法が改正された場合等には、上記の内容が変更になる場合があります。

課税上の取扱いの詳細については税務専門家等にご確認されることをお勧めします。

個別元本方式について

受益者毎の信託時の受益権の価額等を当該受益者の元本とする個別元本方式は次のとおりです。

< 個別元本について >

受益者毎の信託時の受益権の価額等（申込手数料および当該申込手数料にかかる消費税等に相当する金額は含まれません。）が当該受益者の元本（個別元本）にあたります。

受益者が同一ファンドの受益権を複数回取得した場合、個別元本は、当該受益者が追加信託を行うつど当該受益者の受益権口数で加重平均することにより算出されます。

ただし、同一ファンドの受益権を複数の販売会社で取得する場合については販売会社毎に個別元本の算出が行われます。また、同一販売会社であっても複数支店等で同一ファンドの受益権を取得する場合は当該支店等毎に、「一般コース」と「自動けいぞく投資コース」の両コースで同一ファンドの受益権を取得する場合はコース別に個別元本の算出が行われる場合があります。

収益分配金に元本払戻金（特別分配金）が含まれる場合、収益分配金発生時にその個別元本から当該元本払戻金（特別分配金）を控除した額が、その後の当該受益者の個別元本となります。（「元本払戻金（特別分配金）」については、下記の< 収益分配金の課税について >を参照。）

< 収益分配金の課税について >

収益分配金には、課税扱いとなる「普通分配金」と非課税扱いとなる「元本払戻金（特別分配金）」（受益者毎の元本の一部払戻しに相当する部分）の区分があります。

収益分配の際、当該収益分配金落ち後の基準価額が当該受益者の個別元本と同額の場合または当該受益者の個別元本を上回っている場合には、当該収益分配金の全額が普通分配金となり、当該収益分配金落ち後の基準価額が当該受益者の個別元本を下回っている場合には、その下回る部分の額が元本払戻金（特別分配金）となり、当該収益分配金から当該元本払戻金（特別分配金）を控除した額が普通分配金となります。

なお、収益分配金に元本払戻金（特別分配金）が含まれる場合、収益分配金発生時にその個別元本から当該元本払戻金（特別分配金）を控除した額が、その後の当該受益者の個別元本となります。

税法が改正された場合等は、上記内容が変更になることがあります。

5【運用状況】

(1)【投資状況】

2021年9月30日現在

資産の種類		時価合計(円)	投資比率(%)
株式		2,104,975,752	91.08
	内 アメリカ	1,321,042,225	57.16
	内 日本	162,860,800	7.05
	内 イギリス	93,116,821	4.03
	内 カナダ	53,002,622	2.29
	内 スウェーデン	44,197,695	1.91
	内 ドイツ	43,965,955	1.90
	内 スイス	40,028,754	1.73
	内 イタリア	38,232,032	1.65
	内 オーストリア	33,913,747	1.47
	内 オーストラリア	30,567,649	1.32
	内 オランダ	28,847,496	1.25
	内 ノルウェー	26,820,770	1.16
	内 ジャージー	23,440,892	1.01
	内 パミュエダ	23,172,343	1.00
	内 スペイン	20,412,441	0.88
	内 ルクセンブルグ	18,347,619	0.79
	内 フランス	17,547,384	0.76
	内 メキシコ	16,320,287	0.71
	内 韓国	14,944,984	0.65
	内 アイスランド	12,492,082	0.54
	内 ポルトガル	11,561,660	0.50
	内 デンマーク	9,960,732	0.43
	内 フィンランド	9,671,009	0.42
	内 ケイマン諸島	8,085,011	0.35
	内 香港	2,422,742	0.10
投資信託受益証券		9,083,872	0.39
	内 アメリカ	9,083,872	0.39
投資証券		38,581,134	1.67
	内 アメリカ	23,091,737	1.00
	内 イギリス	7,915,861	0.34
	内 ベルギー	7,573,536	0.33
コール・ローン、その他の資産(負債控除後)		158,476,433	6.86
純資産総額		2,311,117,191	100.00

(注1) 投資比率は、ファンドの純資産総額に対する当該資産の時価の比率です。

(注2) 資産の種類の内書は、当該資産の発行体又は上場金融商品取引所の国/地域別に表示しています。

(2)【投資資産】

【投資有価証券の主要銘柄】

2021年9月30日現在

順位	銘柄名 発行体の国/地域	種類 業種	数量	簿価単価 簿価金額 (円)	評価単価 評価金額 (円)	利率 (%) 償還日	投資 比率 (%)
----	-----------------	----------	----	---------------------	---------------------	------------------	-----------------

1	DEXCOM INC アメリカ	株式 ヘルスケア機器・用品	544	60,824.71 33,088,647	61,061.31 33,217,354	- -	1.44
2	CADENCE DESIGN SYS INC アメリカ	株式 ソフトウェア	1,777	18,537.15 32,940,518	17,039.81 30,279,760	- -	1.31
3	PALO ALTO NETWORKS INC アメリカ	株式 ソフトウェア	547	52,384.02 28,654,060	52,945.99 28,961,458	- -	1.25
4	CHIPOTLE MEXICAN GRILL INC アメリカ	株式 ホテル・レストラン・レジャー	139	214,529.64 29,819,621	206,664.75 28,726,401	- -	1.24
5	PAYCOM SOFTWARE INC アメリカ	株式 ソフトウェア	499	55,358.64 27,623,964	55,400.39 27,644,799	- -	1.20
6	OLD DOMINION FREIGHT LINE アメリカ	株式 陸運・鉄道	819	33,424.68 27,374,813	32,811.58 26,872,689	- -	1.16
7	DOCUSIGN INC アメリカ	株式 ソフトウェア	892	34,376.45 30,663,794	28,751.12 25,646,006	- -	1.11
8	AGILENT TECHNOLOGIES INC アメリカ	株式 ライフサイエンス・ツール/サービス	1,391	20,042.12 27,878,592	17,907.19 24,908,915	- -	1.08
9	TRANSDIGM GROUP INC アメリカ	株式 航空宇宙・防衛	347	67,358.84 23,373,518	71,013.23 24,641,594	- -	1.07
10	MICROCHIP TECHNOLOGY INC アメリカ	株式 半導体・半導体製造装置	1,437	17,542.89 25,209,146	17,131.59 24,618,101	- -	1.07
11	AMPHENOL CORP アメリカ	株式 電子装置・機器・部品	2,950	8,601.93 25,375,717	8,342.51 24,610,424	- -	1.06
12	HUBSPOT INC アメリカ	株式 ソフトウェア	305	78,549.41 23,957,571	76,244.38 23,254,536	- -	1.01
13	SBA COMMUNICATIONS CORP アメリカ	投資証券 -	620	40,938.96 25,382,158	37,244.73 23,091,737	- -	1.00

14	MATCH GROUP INC アメリカ	株式 インタラクティブ・メディアおよびサービス	1,338	16,693.12 22,335,402	17,054.36 22,818,746	- -	0.99
15	BURLINGTON STORES INC アメリカ	株式 専門小売り	665	33,258.95 22,117,208	33,931.90 22,564,717	- -	0.98
16	HILTON WORLDWIDE HOLDINGS INC アメリカ	株式 ホテル・レストラン・レジャー	1,455	13,805.50 20,087,005	15,127.10 22,009,940	- -	0.95
17	BALL CORP アメリカ	株式 容器・包装	2,143	10,877.30 23,310,070	10,043.70 21,523,650	- -	0.93
18	ANALOG DEVICES アメリカ	株式 半導体・半導体製造装置	1,135	18,452.35 20,943,422	18,896.57 21,447,610	- -	0.93
19	CROWDSTRIKE HOLDINGS INC アメリカ	株式 ソフトウェア	799	30,677.55 24,511,368	26,812.67 21,423,326	- -	0.93
20	VULCAN MATERIALS CO アメリカ	株式 建設資材	1,061	20,131.84 21,359,888	19,447.21 20,633,499	- -	0.89
21	VEEVA SYSTEMS INC アメリカ	株式 ヘルスケア・テクノロジー	638	35,421.24 22,598,752	31,666.64 20,203,319	- -	0.87
22	IDEXX LABORATORIES INC アメリカ	株式 ヘルスケア機器・用品	286	76,904.63 21,994,725	70,459.23 20,151,341	- -	0.87
23	ROKU INC アメリカ	株式 娯楽	593	38,263.91 22,690,499	33,902.80 20,104,364	- -	0.87
24	PARKER HANNIFIN CORP アメリカ	株式 機械	606	32,432.98 19,654,387	32,298.99 19,573,189	- -	0.85
25	TRACTOR SUPPLY CO アメリカ	株式 専門小売り	832	22,282.43 18,538,987	23,295.02 19,381,463	- -	0.84
26	CAE INC カナダ	株式 航空宇宙・防衛	5,871	3,403.13 19,979,829	3,298.28 19,364,215	- -	0.84
27	ETSY INC アメリカ	株式 インターネット販売・通信販売	834	24,622.85 20,535,461	22,977.17 19,162,964	- -	0.83

28	RINGCENTRAL INC-CLASS A アメリカ	株式 ソフトウェア	800	27,859.85	23,741.58	-	0.82
				22,287,883	18,993,271	-	
29	JACK HENRY & ASSOCIATES INC アメリカ	株式 情報技術 サービス	995	19,618.51	18,596.62	-	0.80
				19,520,420	18,503,644	-	
30	SYSCO CORP アメリカ	株式 食品・生 活必需品 小売り	1,964	8,664.20	9,057.68	-	0.77
				17,016,499	17,789,294	-	

(注) 投資比率は、ファンドの純資産総額に対する当該資産の時価の比率です。

投資有価証券の種類別投資比率

2021年9月30日現在

種類	投資比率(%)
株式	91.08
投資信託受益証券	0.39
投資証券	1.67
合計	93.14

(注) 投資比率は、ファンドの純資産総額に対する当該資産の時価の比率です。

投資株式の業種別投資比率

2021年9月30日現在

業種	国内/外国	投資比率(%)	
情報・通信業	国内	2.07	
機械		1.67	
金属製品		0.50	
サービス業		0.48	
建設業		0.47	
銀行業		0.40	
卸売業		0.37	
化学		0.36	
食料品		0.36	
その他金融業		0.27	
輸送用機器		0.10	
ソフトウェア		外国	12.76
半導体・半導体製造装置			5.11
ヘルスケア機器・用品			4.51
機械	4.30		
ライフサイエンス・ツール/サービス	4.17		
ホテル・レストラン・レジャー	3.27		
専門小売り	3.22		
バイオテクノロジー	3.18		
航空宇宙・防衛	2.77		
インタラクティブ・メディアおよびサービス	2.34		
陸運・鉄道	2.28		
容器・包装	2.22		
情報技術サービス	2.21		
銀行	2.18		
資本市場	2.18		

電子装置・機器・部品	1.96
建設資材	1.92
繊維・アパレル・贅沢品	1.62
娯楽	1.60
不動産管理・開発	1.49
医薬品	1.46
ヘルスケア・テクノロジー	1.31
インターネット販売・通信販売	1.16
専門サービス	1.14
コングロマリット	1.13
飲料	1.11
保険	1.08
食品・生活必需品小売り	0.92
各種消費者サービス	0.91
メディア	0.86
各種金融サービス	0.85
自動車部品	0.83
紙製品・林産品	0.60
電気設備	0.53
総合公益事業	0.50
航空貨物・物流サービス	0.47
複合小売り	0.45
金属・鉱業	0.43
食品	0.41
商業サービス・用品	0.41
家庭用耐久財	0.41
家庭用品	0.41
ヘルスケア・プロバイダー/ヘルスケア・サービス	0.40
消費者金融	0.35
電力	0.35
化学	0.28
合計	91.08

(注) 投資比率は、ファンドの純資産総額に対する当該資産の時価の比率です。

【投資不動産物件】

該当事項はありません。

【その他投資資産の主要なもの】

該当事項はありません。

(3) 【運用実績】

【純資産の推移】

直近日(2021年9月末)、同日前1年以内における各月末及び下記計算期間末における純資産の推移は次の通りです。

	純資産総額 (分配落) (百万円)	純資産総額 (分配付) (百万円)	1口当たりの 純資産額 (分配落)(円)	1口当たりの 純資産額 (分配付)(円)
第30計算期間末 (2012年 3月 6日)	3,475	3,475	0.4083	0.4083

第31計算期間末 (2012年 9月 6日)	3,077	3,077	0.3834	0.3834
第32計算期間末 (2013年 3月 6日)	3,736	3,736	0.5093	0.5093
第33計算期間末 (2013年 9月 6日)	3,923	3,923	0.6045	0.6045
第34計算期間末 (2014年 3月 6日)	4,049	4,049	0.7224	0.7224
第35計算期間末 (2014年 9月 8日)	3,758	3,758	0.7298	0.7298
第36計算期間末 (2015年 3月 6日)	3,922	3,922	0.8678	0.8678
第37計算期間末 (2015年 9月 7日)	3,266	3,266	0.8204	0.8204
第38計算期間末 (2016年 3月 7日)	2,839	2,839	0.7542	0.7542
第39計算期間末 (2016年 9月 6日)	2,690	2,690	0.7456	0.7456
第40計算期間末 (2017年 3月 6日)	2,809	2,809	0.8330	0.8330
第41計算期間末 (2017年 9月 6日)	2,699	2,699	0.8940	0.8940
第42計算期間末 (2018年 3月 6日)	2,526	2,526	0.9401	0.9401
第43計算期間末 (2018年 9月 6日)	2,459	2,459	0.9785	0.9785
第44計算期間末 (2019年 3月 6日)	2,318	2,318	0.9616	0.9616
第45計算期間末 (2019年9月6日)	2,247	2,247	0.9643	0.9643
第46計算期間末 (2020年3月6日)	2,056	2,056	0.9676	0.9676
第47計算期間末 (2020年9月7日)	2,018	2,232	1.0000	1.1060
第48計算期間末 (2021年3月8日)	1,993	2,368	1.0004	1.1884
第49計算期間末 (2021年9月6日)	2,211	2,489	1.0262	1.1552
2020年9月末日	2,162	-	1.0051	-
10月末日	2,137	-	1.0055	-
11月末日	2,330	-	1.1071	-
12月末日	2,391	-	1.1543	-
2021年1月末日	2,395	-	1.1621	-
2月末日	2,397	-	1.2057	-
3月末日	2,275	-	1.0230	-
4月末日	2,385	-	1.0812	-
5月末日	2,314	-	1.0554	-
6月末日	2,389	-	1.1071	-

7月末日	2,388	-	1.1129	-
8月末日	2,459	-	1.1453	-
9月末日	2,311	-	0.9897	-

【分配の推移】

	1口当たりの分配金(円)	
第30計算期間		0.0000
第31計算期間		0.0000
第32計算期間		0.0000
第33計算期間		0.0000
第34計算期間		0.0000
第35計算期間		0.0000
第36計算期間		0.0000
第37計算期間		0.0000
第38計算期間		0.0000
第39計算期間		0.0000
第40計算期間		0.0000
第41計算期間		0.0000
第42計算期間		0.0000
第43計算期間		0.0000
第44計算期間		0.0000
第45計算期間		0.0000
第46計算期間		0.0000
第47計算期間		0.1060
第48計算期間		0.1880
第49計算期間		0.1290

【収益率の推移】

	収益率(%)
第30計算期間	19.56
第31計算期間	6.10
第32計算期間	32.84
第33計算期間	18.69
第34計算期間	19.50
第35計算期間	1.02
第36計算期間	18.91
第37計算期間	5.46
第38計算期間	8.07
第39計算期間	1.14
第40計算期間	11.72
第41計算期間	7.32
第42計算期間	5.16
第43計算期間	4.08
第44計算期間	1.73
第45計算期間	0.3
第46計算期間	0.3
第47計算期間	14.3
第48計算期間	18.8
第49計算期間	15.5

(注1) 収益率は期間騰落率です。

(注2) 計算期間末が2019年8月29日以前の収益率については、小数点第2位で表示しています。

(4) 【設定及び解約の実績】

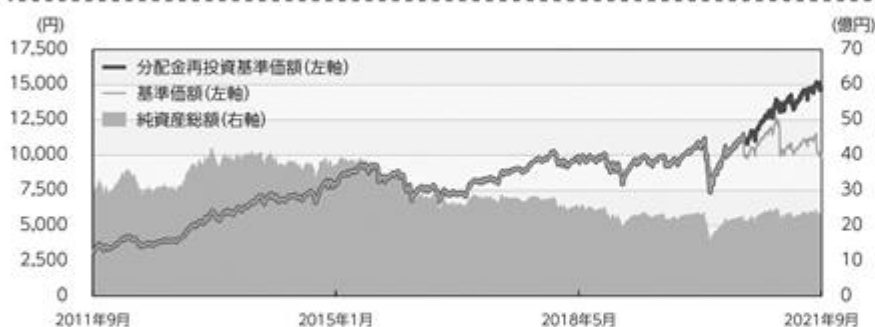
	設定口数	解約口数
第30計算期間	99,855,824	706,442,440
第31計算期間	145,660,162	629,465,198
第32計算期間	106,172,291	797,029,727
第33計算期間	79,481,173	925,047,469
第34計算期間	341,607,794	1,227,081,078
第35計算期間	82,089,711	537,326,528
第36計算期間	87,930,708	717,847,758
第37計算期間	137,967,810	677,394,854
第38計算期間	82,110,434	297,793,174
第39計算期間	39,464,523	196,722,811
第40計算期間	42,930,950	278,077,401
第41計算期間	33,681,213	386,659,653
第42計算期間	34,581,339	367,563,638
第43計算期間	25,531,396	198,861,507
第44計算期間	26,589,390	129,011,500
第45計算期間	17,558,223	97,833,084
第46計算期間	15,707,895	221,281,807
第47計算期間	20,863,517	127,587,117
第48計算期間	173,981,261	199,962,977
第49計算期間	290,937,999	128,759,945

(注) 本邦外における設定及び解約はありません。

参考情報

データの基準日:2021年9月30日

基準価額・純資産の推移 (2011年9月30日～2021年9月30日)



※基準価額は1万円当たり・信託報酬控除後の価額です。

※分配金再投資基準価額は、グラフの起点における基準価額に合わせて指数化しています。

※分配金再投資基準価額は、税引前の分配金を再投資したものとみなして計算したものであり、実際の基準価額とは異なります。

(設定日:1996年8月30日)

分配の推移(税引前)

2019年 9月	0円
2020年 3月	0円
2020年 9月	1,060円
2021年 3月	1,880円
2021年 9月	1,290円
設定未累計	12,580円

※分配金は1万円当たりです。

主要な資産の状況

※比率(%)は、純資産総額に対する当該資産の時価比率です。資産の種類の内書は、国/地域を表します。

資産の状況

資産の種類	比率(%)
株式	91.08
内 アメリカ	57.16
内 日本	7.05
内 イギリス	4.03
内 カナダ	2.29
内 スウェーデン	1.91
内 その他	18.64
投資信託受益証券	0.39
内 アメリカ	0.39
投資証券	1.67
内 アメリカ	1.00
内 イギリス	0.34
内 ベルギー	0.33
コール・ローン、その他の資産(負債控除後)	6.86
合計(純資産総額)	100.00

組入上位10銘柄

順位	銘柄名	種類	国/地域	業種	比率(%)
1	DEXCOM INC	株式	アメリカ	ヘルスケア機器・用品	1.44
2	CADENCE DESIGN SYS INC	株式	アメリカ	ソフトウェア	1.31
3	PALO ALTO NETWORKS INC	株式	アメリカ	ソフトウェア	1.25
4	CHIPOTLE MEXICAN GRILL INC	株式	アメリカ	ホテル・レストラン・レジャー	1.24
5	PAYCOM SOFTWARE INC	株式	アメリカ	ソフトウェア	1.20
6	OLD DOMINION FREIGHT LINE	株式	アメリカ	陸運・鉄道	1.16
7	DOCUSIGN INC	株式	アメリカ	ソフトウェア	1.11
8	AGILENT TECHNOLOGIES INC	株式	アメリカ	ライフサイエンス・ツール/サービス	1.08
9	TRANSDIGM GROUP INC	株式	アメリカ	航空宇宙・防衛	1.07
10	MICROCHIP TECHNOLOGY INC	株式	アメリカ	半導体・半導体製造装置	1.07

株式組入上位5業種

国内/外国	順位	業種	比率(%)
外国	1	ソフトウェア	12.76
	2	半導体・半導体製造装置	5.11
	3	ヘルスケア機器・用品	4.51
	4	機械	4.30
	5	ライフサイエンス・ツール/サービス	4.17
国内	1	情報・通信業	2.07
	2	機械	1.67
	3	金属製品	0.50
	4	サービス業	0.48
	5	建設業	0.47

年間収益率の推移(暦年ベース)



※年間収益率は、分配金再投資基準価額をもとに計算したものです。

※2021年については年初から基準日までの収益率を表示しています。

※当ファンドにはベンチマークはありません。

○掲載データ等はいくまでも過去の実績であり、将来の運用成果を示唆、保証するものではありません。

○委託会社のホームページ等で運用状況が開示されている場合があります。

第2【管理及び運営】

1【申込（販売）手続等】

- (1) 当ファンドのお申込みは、原則として委託会社および販売会社の営業日の午後3時までにお買付けのお申込みが行われ、かつ当該お申込みの受付にかかる販売会社の所定の事務手続きが完了したものを当日分のお申込みといたします。この時間を過ぎてのお申込みおよび所定の事務手続き完了分については翌営業日のお取扱いとなります。ただし、取得申込日が、ニューヨーク証券取引所またはニューヨークの銀行の休業日にあたる場合には、お申込みの受付はいたしません。
- (2) 取得申込者は販売会社に、取得申込みと同時にまたはあらかじめ、自己のために開設されたファンドの受益権の振替を行うための振替機関等の口座を示すものとし、当該口座に当該取得申込者にかかる口数の増加の記載または記録が行われます。なお、販売会社は、当該取得申込の代金の支払いと引換えに、当該口座に当該取得申込者にかかる口数の増加の記載または記録を行うことができます。委託会社は、追加信託により分割された受益権について、振替機関等の振替口座簿への新たな記載または記録をするため社振法に定める事項の振替機関への通知を行うものとします。
- (3) お申込みには、収益の分配がなされた場合に分配金を受領する「一般コース」と、分配金は原則として税金を差し引いた後、自動的に無手数料で再投資される「自動けいぞく投資コース」の2つの申込方法があります。ただし、販売会社によっては、どちらか一方のコースのみの取扱いとなる場合があります。詳しくは、販売会社にお問い合わせください。
- (4) 申込単位は、各販売会社が定める単位とします。申込単位については、販売会社にお問い合わせください。
- (5) 取得申込者と販売会社との間であらかじめ決められた一定の金額を一定期間毎に定時定額購入（積立）をすることができる場合があります。詳しくは、販売会社にお問い合わせください。
- (6) 取得申込みにかかる受益権の価額は、取得申込日の翌営業日の基準価額に、販売会社が別に定める申込手数料および申込手数料にかかる消費税等相当額を加算した価額とします。
- (7) 販売会社において金額買付（申込単位が金額にて表示されている場合）による申込みをされた場合、申込手数料および申込手数料にかかる消費税等相当額はお申込代金の中から差し引かれます。
- (8) 自動けいぞく投資約款に基づく契約に基づき、収益分配金を再投資する際は、1口単位で購入できるものとします。なお、その際の受益権の価額は、原則として各計算期間終了日の基準価額とします。
- (9) 信託財産の効率的な運用が妨げられると委託会社が合理的に判断する場合、証券取引所における取引の停止、外国為替取引の停止その他やむを得ない事情があるときは、委託会社は、受益権の取得申込みの受付を中止すること、および既に受付けた取得申込みの受付を取り消すことができます。

2【換金（解約）手続等】

(1) 一部解約（解約請求）

受益者は、自己に帰属する受益権につき、委託会社に各販売会社が定める単位をもって解約を請求することができます。

解約単位は、販売会社にお問い合わせください。

解約の請求を行う受益者は、振替制度にかかる口座が開設されている振替機関等に対して当該受益者の請求にかかるこの信託契約の一部解約を委託会社が行うのと引換えに、当該一部解約にかかる受益権の口数と同口数の抹消の申請を行うものとし、社振法の規定にしたがい当該振替機関等の口座において当該口数の減少の記載または記録が行われます。なお、解約の請求を受益者が行う際は、販売会社に対し振替受益権をもって行うものとします。

解約請求の受付けについては、原則として委託会社および販売会社の営業日の午後3時までには解約のお申込みが行われ、かつ当該お申込みの受付けにかかる販売会社の所定の事務手続きが完了したものを当日分のお申込みとします。この時間を過ぎてのお申込みおよび所定の事務手続き完了分については、翌営業日のお取扱いとなります。ただし、解約請求受付日が、ニューヨーク証券取引所またはニューヨークの銀行の休業日にあたる場合には、解約請求の受付けはいたしません。

解約の価額は、解約請求受付日の翌営業日の基準価額とします。詳しくは、販売会社または委託会社にお問い合わせください。なお、委託会社に対する照会は下記においてできます。

照会先の名称	電話番号
アセットマネジメントOne株式会社	0120-104-694

電話によるお問い合わせは、営業日の午前9時～午後5時までとさせていただきます。（以下同じ。）

解約代金は、受益者の請求を受付けた日から起算して、原則として、4営業日目から販売会社において受益者に支払われます。

信託財産の資金管理を円滑に行うために大口の換金請求等には制限を設ける場合があります。また、信託財産の運用方針の維持および円滑な資金管理のため、当ファンドの残高や市場の流動性等に応じ、委託会社の判断により一日あたりの解約のお申込みの総額について制限を設ける場合があります。

信託財産の効率的な運用が妨げられると委託会社が合理的に判断する場合、証券取引所における取引の停止、外国為替取引の停止その他やむを得ない事情があるときは、委託会社は、一部解約の実行の請求の受付けを中止すること、および既に受付けた一部解約の実行の請求の受付けを取り消すことができます。この場合、受益者は当該受付中止以前に行った当日の一部解約の実行の請求を撤回できます。ただし、受益者がその一部解約の実行の請求を撤回しない場合には、当該受益権の一部解約の価額は、当該受付中止を解除した後の最初の基準価額の計算日に一部解約の実行の請求を受付けたものとして、前記の規定に準じた価額とします。

(2) 受益権の買取り（買取請求）

販売会社は、受益者から受益権の買取りの請求があるときは、1口を最低単位として販売会社が個別に定める単位をもってその受益権を買取ります。なお、受益者が受益権の買取りを請求するときは、販売会社に対し振替受益権をもって行うものとします。

前記にかかわらず、販売会社は、買取請求受付日がニューヨーク証券取引所またはニューヨークの銀行の休業日にあたる場合には買取請求の受付けをいたしません。

受益権の買取価額は、買取請求受付日の翌営業日の基準価額とします。

一定の要件を満たしている買取請求による換金の場合に限るものとします。なお、一定の要件を満たしていない場合には、買取請求受付日の翌営業日の基準価額から当該買取りを行う販売会社にかかる源泉徴収税額に相当する額を差し引いた金額となります。詳しくは、販売会社にお問い合わせください。

販売会社は、証券取引所における取引の停止、外国為替取引の停止その他やむを得ない事情があるときは、委託会社との協議に基づいて受益権の買取りを中止することができます。この場合、受益者は買取中止以前に行った当日の買取請求を撤回できます。ただし、受益者がその買取請求を撤回しない場合には、当該受益権の買取価額は、買取中止を解除した後の最初の基準価額の計算日に買取りを受けたものとして、前記の規定に準じて計算された価額とします。

(注) 税法が改正された場合等には、上記の内容が変更になることがあります。

3【資産管理等の概要】

(1)【資産の評価】

基準価額とは、信託財産に属する資産(受入担保金代用有価証券を除きます。)を法令および一般社団法人投資信託協会規則に従って時価評価して得た信託財産の資産総額から負債総額を控除した金額(「純資産総額」といいます。)を、計算日における受益権総口数で除した金額をいいます。

<主な投資対象の時価評価方法の原則>

投資対象	評価方法
株式	計算日における取引所の最終相場
外貨建資産の円換算	計算日の国内における対顧客電信売買相場の仲値
外国為替予約の円換算	計算日の国内における対顧客先物売買相場の仲値

外国で取引されているものについては、計算日の直近の日とします。

当ファンドの基準価額は、委託会社の毎営業日(土曜日、日曜日、「国民の祝日に関する法律」に定める休日ならびに12月31日、1月2日および1月3日以外の日とします。)に計算されます。基準価額については、販売会社または委託会社にお問い合わせください。なお、委託会社に対する照会は下記においてできます。基準価額は1万口単位で表示されたものが発表されます。

照会先の名称	ホームページアドレス	電話番号
アセットマネジメントOne株式会社	http://www.am-one.co.jp/	0120-104-694

(2)【保管】

該当事項はありません。

(3)【信託期間】

1996年8月30日から無期限とします。

(4)【計算期間】

毎年3月7日から9月6日まで、および9月7日から翌年3月6日までとすることを原則とします。ただし、第1計算期間は1996年8月30日から1997年3月6日までとし、第2計算期間は1997年3月7日から1998年3月6日までとします。

上記の規定にかかわらず、各計算期間終了日に該当する日(以下「当該日」といいます。)が休業日のとき、計算期間終了日は、当該日の翌日以降の最初の営業日とし、その翌日より次の計算期間が開始されるものとします。

(5)【その他】

信託契約の解約

以下の場合には信託契約を解約し信託を終了することがあります。

1. 委託会社は、この信託契約を解約することが受益者のため有利であると認めるとき、またはやむを得ない事情が発生したとき、もしくは信託契約の一部解約により、受益権の口数が当初設定口数の10分の1または5億口を下回ることとなる場合には、受託会社と合意のうえ、この信託契約を解約し、信託を終了させることができます。
 - a. この場合において、委託会社は、あらかじめ、解約しようとする旨を監督官庁に届け出ます。委託会社はかかる事項について、あらかじめ、解約しようとする旨を公告し、かつ、その旨を記載した書面をこの信託契約にかかる知られたる受益者に対して交付します。ただし、この信託契約にかかる全ての受益者に対して書面を交付したときは、原則として、公告を行いません。
 - b. 前記a.の公告および書面には、受益者で異議のある者は一定の期間内に委託会社に対して異議を述べるべき旨を付記します。なお、一定の期間は一カ月を下らないものとします。
 - c. 前記b.の一定の期間内に異議を述べた受益者の受益権の口数が受益権の総口数の二分の一を超えるときは、前記1.の信託契約の解約をしません。
 - d. 委託会社は、この信託契約の解約をしないこととしたときは、解約しない旨およびその理由を公告し、かつ、これらの事項を記載した書面を知られたる受益者に対して交付します。ただし、全ての受益者に対して書面を交付したときは、原則として、公告を行いません。
 - e. 前記b.からd.までの規定は、信託財産の状態に照らし、真にやむを得ない事情が生じている場合であって、前記b.の一定の期間が一カ月を下らずにその公告および書面の交付を行うことが困難な場合には適用しません。
 - f. 前記1.に定める信託契約の解約を行う場合において、前記b.の期間内に異議を述べた受益者は、受託会社に対し、自己に帰属する受益権を、信託財産をもって買取るべき旨を請求することができます。なお、買取請求の取扱いについては、委託会社、受託会社の協議により決定するものとします。
2. 委託会社は、監督官庁よりこの信託契約の解約の命令を受けたときは、その命令にしたがい、信託契約を解約し、信託を終了させます。
3. 委託会社が監督官庁より登録の取消を受けたとき、解散したときまたは業務を廃止したときは、委託会社は、この信託契約を解約し、信託を終了させます。ただし、監督官庁が、この信託契約に関する委託会社の業務を他の投資信託委託会社に引継ぐことを命じたときは、この信託は、「信託約款の変更4.」に該当する場合を除き、当該投資信託委託会社と受託会社との間において存続します。
4. 受託会社が辞任した場合、または裁判所が受託会社を解任した場合において、委託会社が新受託会社を選任できないときは、委託会社はこの信託契約を解約し、信託を終了させます。

信託約款の変更

1. 委託会社は、信託約款を変更することが受益者の利益のため必要と認めるとき、またはやむを得ない事情が発生したときは、受託会社と合意のうえ、この信託約款を変更できるものとし、あらかじめ、変更しようとする旨およびその内容を監督官庁に届け出ます。

2. 委託会社は、前記1.の変更事項のうち、その内容が重大なものについて、あらかじめ、変更しようとする旨を公告し、かつ、これらの事項を記載した書面をこの信託約款にかかる知られたる受益者に対して交付します。ただし、この信託約款にかかるすべての受益者に対して書面を交付したときは、原則として、公告を行いません。
3. 前記2.の公告および書面には、受益者で異議のある者は一定の期間内に委託会社に対して異議を述べるべき旨を付記します。なお、一定の期間は一ヵ月を下らないものとします。
4. 前記3.の一定の期間内に異議を述べた受益者の受益権の口数が受益権の総口数の二分の一を超えるときは、前記1.の信託約款の変更をしません。
5. 委託会社は、この信託約款を変更しないこととしたときは、変更しない旨およびその理由を公告し、かつ、これらの事項を記載した書面を知られたる受益者に対して交付します。ただし、全ての受益者に対して書面を交付したときは、原則として、公告を行いません。
6. 前記2.に定める変更を行う場合において、前記3.の期間内に異議を述べた受益者は、受託会社に対し、自己に帰属する受益権を、信託財産をもって買取るべき旨を請求することができます。なお、買取請求の取扱いについては、委託会社、受託会社の協議により決定するものとします。
7. 委託会社は、監督官庁の命令に基づいてこの信託約款を変更しようとするときは、上記の規定にしたがいます。

委託会社の事業の譲渡および承継に伴う取扱い

1. 委託会社は、事業の全部または一部を譲渡することがあり、これに伴ない、この信託契約に関する事業を譲渡することがあります。
2. 委託会社は、分割により事業の全部または一部を承継させることがあり、これに伴ない、この信託契約に関する事業を承継させることがあります。

関係法人との契約の更改および受託会社の辞任または解任に伴う取扱い

1. 委託会社と投資顧問会社との間の外部委託契約の契約期間は、当ファンドの信託契約の期間と同一です。ただし、外部委託契約のいずれの当事者も、30日以上前の書面による通知をもって当該契約を解約できます。なお、当該契約は日本法を準拠法とします。
2. 委託会社と販売会社との間の募集・販売等契約は、締結日から原則1年間とし、期間終了の3ヵ月前までに別段の意思表示のない時は、同一条件にて継続されます。
3. 受託会社は、委託会社の承諾を受けてその任務を辞任することができます。また、受託会社がその任務に背いた場合、その他重要な事由が生じたときは、委託会社または受益者は、裁判所に受託会社の解任を請求することができます。受託会社が辞任した場合、または裁判所が受託会社を解任した場合、委託会社は「信託約款の変更」の規定にしたがい、新受託会社を選任します。委託会社が新受託会社を選任できないときは、委託会社はこの信託契約を解約し、信託を終了させます。

信託事務処理の再信託

受託会社は、当ファンドにかかる信託事務処理の一部について、株式会社日本カストディ銀行と再信託契約を締結し、これを委託することがあります。その場合には、再信託にかかる契約書類に基づいて所定の事務を行います。

公告

委託会社が受益者に対してする公告は、電子公告の方法により行い、次のアドレスに掲載します。

<http://www.am-one.co.jp/>

なお、電子公告による公告をすることができない事故その他やむを得ない事由が生じた場合の公告は、日本経済新聞に掲載します。

運用報告書

委託会社は、決算時および信託終了時に期中の運用経過のほか、信託財産の内容、有価証券売買状況などを記載した「運用報告書」を作成します。

- ・ 交付運用報告書は、販売会社を通じて交付いたします。
- ・ 運用報告書(全体版)は、次のアドレスに掲載します。ただし、受益者から運用報告書(全体版)の交付の請求があった場合には、交付いたします。

<http://www.am-one.co.jp/>

4【受益者の権利等】

(1) 収益分配金請求権

受益者は、委託会社の決定した収益分配金を、持ち分に応じて請求する権利を有します。

受益者が収益分配金支払開始日から5年間支払いを請求しないときは、その権利を失い、受託会社から交付を受けた金銭は、委託会社に帰属します。

収益分配金は、決算日において振替機関等の振替口座簿に記載または記録されている受益者(当該収益分配金にかかる決算日以前において一部解約が行われた受益権にかかる受益者を除きます。また、当該収益分配金にかかる計算期間の末日以前に設定された受益権で取得申込代金支払前のため販売会社の名義で記載または記録されている受益権については原則として取得申込者として)に、原則として決算日から起算して5営業日までにお支払いを開始します。

なお、「自動けいぞく投資コース」により収益分配金を再投資する受益者に対しては、委託会社は受託会社から受けた収益分配金を、原則として毎計算期間終了日の翌営業日に販売会社に交付します。販売会社は、受益者に対し遅滞なく収益分配金の再投資にかかる受益権の売付を行います。再投資により増加した受益権は、振替口座簿に記載または記録されます。

(2) 償還金請求権

受益者は、持ち分に応じて償還金を請求する権利を有します。

受益者が信託終了による償還金について支払開始日から10年間支払いを請求しないときは、その権利を失い、受託会社から交付を受けた金銭は、委託会社に帰属します。

償還金は、償還日において振替機関等の振替口座簿に記載または記録されている受益者(償還日以前において一部解約が行われた受益権にかかる受益者を除きます。また、当該償還日以前に設定された受益権で取得申込代金支払前のため、販売会社の名義で記載または記録されている受益権については原則として取得申込者として)に、原則として償還日(休業日の場合は翌営業日)から起算して5営業日までにお支払いを開始します。

(3) 一部解約請求権

受益者は、自己に帰属する受益権について、一部解約の実行の請求をすることができます。

(4) 帳簿書類の閲覧・謄写の請求権

受益者は、委託会社に対し、その営業時間内に当該受益者にかかる信託財産に関する帳簿書類の閲覧または謄写を請求することができます。

第3【ファンドの経理状況】

- (1) 当ファンドの財務諸表は、「財務諸表等の用語、様式及び作成方法に関する規則」(昭和38年大蔵省令第59号)並びに同規則第2条の2の規定により、「投資信託財産の計算に関する規則」(平成12年総理府令第133号)に基づいて作成しております。
なお、財務諸表に記載している金額は、円単位で表示しております。
- (2) 当ファンドの計算期間は6ヵ月であるため、財務諸表は6ヵ月毎に作成しております。
- (3) 当ファンドは、金融商品取引法第193条の2第1項の規定に基づき、第49期計算期間(2021年3月9日から2021年9月6日まで)の財務諸表について、EY新日本有限責任監査法人による監査を受けております。

1【財務諸表】

【MHAMグローバル・アクティブ・オープン】

(1)【貸借対照表】

(単位:円)

	第48期 2021年3月8日現在	第49期 2021年9月6日現在
資産の部		
流動資産		
預金	-	115,091,890
コール・ローン	564,656,753	341,724,204
株式	1,784,074,954	1,997,606,153
投資信託受益証券	8,293,944	10,476,971
投資証券	29,226,038	44,324,489
未収入金	22,105,482	-
未収配当金	1,244,020	1,910,536
流動資産合計	2,409,601,191	2,511,134,243
資産合計	2,409,601,191	2,511,134,243
負債の部		
流動負債		
前受金	3,705,976	-
未払金	17,685,690	1,763,220
未払収益分配金	374,616,417	277,971,596
未払解約金	341,352	259,035
未払受託者報酬	1,273,404	1,282,132
未払委託者報酬	18,465,082	18,591,578
その他未払費用	40,731	40,941
流動負債合計	416,128,652	299,908,502
負債合計	416,128,652	299,908,502
純資産の部		
元本等		
元本	1,992,640,520	2,154,818,574
剰余金		
期末剰余金又は期末欠損金()	832,019	56,407,167
(分配準備積立金)	548,066,501	568,308,904
元本等合計	1,993,472,539	2,211,225,741
純資産合計	1,993,472,539	2,211,225,741
負債純資産合計	2,409,601,191	2,511,134,243

(2) 【損益及び剰余金計算書】

(単位:円)

	第48期 自 2020年9月8日 至 2021年3月8日	第49期 自 2021年3月9日 至 2021年9月6日
営業収益		
受取配当金	7,188,387	10,606,903
受取利息	50	311
有価証券売買等損益	375,500,927	327,476,530
為替差損益	40,103,499	23,873,185
その他収益	104,336	8,771
営業収益合計	422,897,199	361,965,700
営業費用		
支払利息	11,238	7,377
受託者報酬	1,273,404	1,282,132
委託者報酬	18,465,082	18,591,578
その他費用	5,408,624	5,008,475
営業費用合計	25,158,348	24,889,562
営業利益又は営業損失()	397,738,851	337,076,138
経常利益又は経常損失()	397,738,851	337,076,138
当期純利益又は当期純損失()	397,738,851	337,076,138
一部解約に伴う当期純利益金額の分配額又は一部解約に伴う当期純損失金額の分配額()	25,920,531	7,555,668
期首剰余金又は期首欠損金()	13,956	832,019
剰余金増加額又は欠損金減少額	3,743,708	4,120,482
当期一部解約に伴う剰余金増加額又は欠損金減少額	-	-
当期追加信託に伴う剰余金増加額又は欠損金減少額	3,743,708	4,120,482
剰余金減少額又は欠損金増加額	127,548	94,208
当期一部解約に伴う剰余金減少額又は欠損金増加額	127,548	94,208
当期追加信託に伴う剰余金減少額又は欠損金増加額	-	-
分配金	374,616,417	277,971,596
期末剰余金又は期末欠損金()	832,019	56,407,167

(3)【注記表】

(重要な会計方針に係る事項に関する注記)

項目	第49期	
	自 2021年3月9日	至 2021年9月6日
1. 有価証券の評価基準及び評価方法	<p>株式</p> <p>移動平均法に基づき、原則として時価で評価しております。時価評価にあたっては、金融商品取引所等における最終相場(最終相場のないものについては、それに準ずる価額)、又は金融商品取引業者等から提示される気配相場に基づいて評価しております。</p> <p>投資信託受益証券</p> <p>移動平均法に基づき、原則として時価で評価しております。時価評価にあたっては、金融商品取引所等における最終相場(最終相場のないものについては、それに準ずる価額)、又は金融商品取引業者等から提示される気配相場に基づいて評価しております。</p> <p>投資証券</p> <p>移動平均法に基づき、原則として時価で評価しております。時価評価にあたっては、金融商品取引所等における最終相場(最終相場のないものについては、それに準ずる価額)、又は金融商品取引業者等から提示される気配相場に基づいて評価しております。</p>	
2. 収益及び費用の計上基準	<p>受取配当金</p> <p>原則として、配当落ち日において、確定配当金額又は予想配当金額を計上しております。</p>	
3. その他財務諸表作成のための基本となる重要な事項	<p>外貨建取引等の処理基準</p> <p>外貨建資産及び負債は、計算日の対顧客電信売買相場の仲値により円貨に換算するほか、「投資信託財産の計算に関する規則」(平成12年総理府令第133号)第60条及び同第61条にしたがって換算しております。</p> <p>計算期間末日の取扱い</p> <p>当ファンドは、原則として毎年3月6日及び9月6日を計算期間の末日としておりますが、該当日が休業日のため、前計算期間末日を2021年3月8日としております。</p>	

(貸借対照表に関する注記)

項目	第48期	第49期
	2021年3月8日現在	2021年9月6日現在
1. 期首元本額	2,018,622,236円	1,992,640,520円
期中追加設定元本額	173,981,261円	290,937,999円
期中一部解約元本額	199,962,977円	128,759,945円
2. 受益権の総数	1,992,640,520口	2,154,818,574口

(損益及び剰余金計算書に関する注記)

項目	第48期	第49期
	自 2020年9月8日 至 2021年3月8日	自 2021年3月9日 至 2021年9月6日

1. その他費用	その他費用の内訳は、監査費用(40,731円)、保管費用(5,361,953円)、その他(5,940円)となっております。	その他費用の内訳は、監査費用(40,941円)、保管費用(4,967,534円)となっております。
2. 分配金の計算過程	計算期間末における費用控除後の配当等収益(6,649,844円)、費用控除後、繰越欠損金を補填した有価証券売買等損益(365,168,476円)、信託約款に規定される収益調整金(342,987,883円)及び分配準備積立金(550,864,598円)より分配対象収益は1,265,670,801円(1万口当たり6,351.72円)であり、うち374,616,417円(1万口当たり1,880円)を分配金額としております。	計算期間末における費用控除後の配当等収益(9,671,392円)、費用控除後、繰越欠損金を補填した有価証券売買等損益(319,849,078円)、信託約款に規定される収益調整金(446,900,537円)及び分配準備積立金(516,760,030円)より分配対象収益は1,293,181,037円(1万口当たり6,001.34円)であり、うち277,971,596円(1万口当たり1,290円)を分配金額としております。
3. 委託費用	信託財産の運用の指図にかかわる権限の全部または一部を委託するために要する費用として委託者報酬の中から支弁している額 4,051,666円	信託財産の運用の指図にかかわる権限の全部または一部を委託するために要する費用として委託者報酬の中から支弁している額 4,081,767円

(金融商品に関する注記)

1. 金融商品の状況に関する事項

項目	第48期	第49期
	自 2020年9月8日 至 2021年3月8日	自 2021年3月9日 至 2021年9月6日
1. 金融商品に対する取組方針	当ファンドは、証券投資信託であり、信託約款に規定する「運用の基本方針」に従い、有価証券等の金融商品に対して投資として運用することを目的としております。	同左
2. 金融商品の内容及び当該金融商品に係るリスク	当ファンドが保有する金融商品の種類は、有価証券、コール・ローン等の金銭債権及び金銭債務であります。当ファンドが保有する有価証券の詳細は「附属明細表」に記載しております。これらは、市場リスク(価格変動リスク、為替変動リスク、金利変動リスク)、信用リスク、及び流動性リスクを有しております。	同左

3. 金融商品に係るリスク管理体制	運用担当部署から独立したコンプライアンス・リスク管理担当部署が、運用リスクを把握、管理し、その結果に基づき運用担当部署へ対応の指示等を行うことにより、適切な管理を行います。リスク管理に関する委員会等はこれらの運用リスク管理状況の報告を受け、総合的な見地から運用状況全般の管理を行います。	同左
-------------------	---	----

2. 金融商品の時価等に関する事項

項目	第48期 2021年3月8日現在	第49期 2021年9月6日現在
1. 貸借対照表計上額、時価及びその差額	貸借対照表上の金融商品は原則としてすべて時価で評価しているため、貸借対照表計上額と時価との差額はありません。	同左
2. 時価の算定方法	(1)有価証券 「(重要な会計方針に係る事項に関する注記)」にて記載しております。 (2)デリバティブ取引 該当事項はありません。 (3)上記以外の金融商品 上記以外の金融商品(コール・ローン等の金銭債権及び金銭債務)は短期間で決済されるため、帳簿価額は時価と近似していることから、当該帳簿価額を時価としております。	同左
3. 金融商品の時価等に関する事項についての補足説明	金融商品の時価には、市場価格に基づく価額のほか、市場価格がない場合には合理的に算定された価額が含まれております。当該価額の算定においては一定の前提条件等を採用しているため、異なる前提条件等によった場合、当該価額が異なることもあります。	同左

(有価証券に関する注記)

売買目的有価証券

種類	第48期 2021年3月8日現在	第49期 2021年9月6日現在
	当期の 損益に含まれた 評価差額(円)	当期の 損益に含まれた 評価差額(円)
株式	206,816,466	252,668,290
投資信託受益証券	2,270,206	312,794
投資証券	3,393,336	12,373,968
合計	201,152,924	264,729,464

(デリバティブ取引等に関する注記)

該当事項はありません。

(関連当事者との取引に関する注記)

該当事項はありません。

(1口当たり情報に関する注記)

	第48期 2021年3月8日現在	第49期 2021年9月6日現在
1口当たり純資産額 (1万口当たり純資産額)	1.0004円 (10,004円)	1.0262円 (10,262円)

(4) 【附属明細表】

第1 有価証券明細表

(1) 株式

2021年9月6日現在

通貨	銘柄	株式数	評価額		備考
			単価	金額	
日本円	ショーボンドホールディングス	1,900	5,020.00	9,538,000	
	日鉄ソリューションズ	3,400	3,920.00	13,328,000	
	コカ・コーラ ボトラーズ ジャパンホールディングス	5,100	1,571.00	8,012,100	
	T I S	3,700	3,225.00	11,932,500	
	マネーフォワード	2,000	9,090.00	18,180,000	
	関西ペイント	3,000	2,938.00	8,814,000	
	三和ホールディングス	9,200	1,530.00	14,076,000	
	テクノプロ・ホールディングス	3,300	3,080.00	10,164,000	
	オーエスジー	5,500	2,090.00	11,495,000	
	D M G 森精機	4,900	2,109.00	10,334,100	
	フジテック	2,000	2,992.00	5,984,000	
	C K D	2,400	2,505.00	6,012,000	
	アルヒ	4,800	1,364.00	6,547,200	
	エフ・シー・シー	1,400	1,595.00	2,233,000	
	P A L T A C	1,700	4,790.00	8,143,000	
	あおぞら銀行	4,600	2,657.00	12,222,200	
沖縄セルラー電話	1,100	5,360.00	5,896,000		
日本円 小計		60,000		162,911,100	
アメリカ・ドル	ANALOG DEVICES	822	162.440	133,525.680	
	AVERY DENNISON CORP	387	225.730	87,357.510	
	BALL CORP	1,927	97.380	187,651.260	
	AMETEK INC	781	135.400	105,747.400	
	BIO-RAD LABORATORIES-CL A	137	819.700	112,298.900	
	CAE INC	5,279	30.390	160,428.810	
	AMPHENOL CORP	2,652	77.040	204,310.080	
	BROWN-FORMAN CORP	1,087	70.930	77,100.910	
	CHURCHILL DOWNS INC	397	216.900	86,109.300	
	CHURCH & DWIGHT CO INC	896	84.390	75,613.440	

MOODY'S CORP	129	385.390	49,715.310	
CADENCE DESIGN SYS INC	1,526	165.710	252,873.460	
FAIR ISAAC CORP	278	467.230	129,889.940	
IDEXX LABORATORIES INC	257	688.330	176,900.810	
JACK HENRY & ASSOCIATES INC	895	175.740	157,287.300	
LAM RESEARCH CORP	143	610.710	87,331.530	
AGILENT TECHNOLOGIES INC	1,251	179.280	224,279.280	
MICROCHIP TECHNOLOGY INC	1,292	156.830	202,624.360	
ARENA PHARMACEUTICALS INC	488	60.250	29,402.000	
NOVAVAX INC	267	251.490	67,147.830	
OLD DOMINION FREIGHT LINE	639	301.150	192,434.850	
PARKER HANNIFIN CORP	349	289.910	101,178.590	
ALIGN TECHNOLOGY INC	205	721.500	147,907.500	
GLOBAL PAYMENTS INC	277	158.010	43,768.770	
REPLIGEN CORP	615	292.420	179,838.300	
RESMED INC	239	295.800	70,696.200	
SEAGEN INC	721	152.220	109,750.620	
ROPER TECHNOLOGIES INC	226	486.220	109,885.720	
STANLEY BLACK & DECKER INC	504	191.100	96,314.400	
SYSCO CORP	1,766	77.350	136,600.100	
TRACTOR SUPPLY CO	748	198.800	148,702.400	
TRIMBLE INC	1,268	94.860	120,282.480	
VULCAN MATERIALS CO	954	180.310	172,015.740	
WEST PHARMACEUTICAL SERVICES	239	464.380	110,986.820	
XILINX INC	361	155.960	56,301.560	
MARKETAXESS HOLDINGS INC	280	475.220	133,061.600	
DEXCOM INC	489	542.430	265,248.270	
WESTERN ALLIANCE BANCORP	957	97.510	93,317.070	
CHIPOTLE MEXICAN GRILL INC	107	1,920.010	205,441.070	
TRANSDIGM GROUP INC	312	602.270	187,908.240	
INSULET CORP	442	302.590	133,744.780	
GENPACT LTD	2,172	52.270	113,530.440	
LULULEMON ATHLETICA INC	267	388.330	103,684.110	
MSCI INC	204	650.750	132,753.000	
SPLUNK INC	725	158.440	114,869.000	
FIRST REPUBLIC BANK/SAN FRANCISCO CA	558	202.130	112,788.540	
NXP SEMICONDUCTOR NV	545	212.990	116,079.550	
ENPHASE ENERGY INC	725	173.940	126,106.500	
XPO LOGISTICS INC	847	88.670	75,103.490	
BRIGHT HORIZONS FAMILY SOLUTIONS INC	700	144.780	101,346.000	
FIVE BELOW INC	577	193.560	111,684.120	

PALO ALTO NETWORKS INC	492	468.220	230,364.240	
ZOETIS INC	501	209.690	105,054.690	
GENMAB A/S ADR	1,890	48.720	92,080.800	
MIRATI THERAPEUTICS INC	84	172.750	14,511.000	
QUANTERIX CORP	883	51.590	45,553.970	
BANCO SANTANDER MEXICO SA ADR	17,100	5.860	100,206.000	
TWILIO INC	306	367.230	112,372.380	
SNAP INC	1,480	75.080	111,118.400	
INSPIRE MEDICAL SYSTEMS INC	358	237.040	84,860.320	
ARGENX SE ADR	245	350.580	85,892.100	
RINGCENTRAL INC-CLASS A	719	250.810	180,332.390	
CANADA GOOSE HOLDINGS INC	1,215	41.850	50,847.750	
BURLINGTON STORES INC	598	297.500	177,905.000	
VEEVA SYSTEMS INC	574	317.640	182,325.360	
DOCUSIGN INC	802	310.050	248,660.100	
CHEGG INC	1,119	86.620	96,927.780	
HILTON WORLDWIDE HOLDINGS INC	1,308	123.080	160,988.640	
PINTEREST INC	1,092	56.590	61,796.280	
CROWDSTRIKE HOLDINGS INC	574	278.230	159,704.020	
CHEWY INC	895	76.750	68,691.250	
LYFT INC	1,967	48.210	94,829.070	
DYNATRACE INC	1,911	70.930	135,547.230	
MATCH GROUP INC	1,203	148.190	178,272.570	
10X GENOMICS INC	525	185.210	97,235.250	
DATADOG INC	881	138.060	121,630.860	
PAYCOM SOFTWARE INC	462	496.260	229,272.120	
WARNER MUSIC GROUP CORP	1,617	38.130	61,656.210	
MYT NETHERLANDS PARENT BV ADR	1,208	30.040	36,288.320	
MARAVAI LIFESCIENCES HOLDINGS INC	1,845	58.610	108,135.450	
ZENDESK INC	711	125.080	88,931.880	
BUMBLE INC	1,808	59.940	108,371.520	
GXO LOGISTICS INC	847	86.970	73,663.590	
CATALENT INC	929	140.350	130,385.150	
HUBSPOT INC	274	704.090	192,920.660	
FRESHPET INC	167	132.760	22,170.920	
ETSY INC	750	220.380	165,285.000	
NATERA INC	1,274	123.760	157,670.240	
FORTIVE CORP	1,709	75.500	129,029.500	
EVERBRIDGE INC	753	166.360	125,269.080	
WINGSTOP INC	537	175.960	94,490.520	
ROKU INC	533	342.270	182,429.910	
GOOSEHEAD INSURANCE INC	907	149.560	135,650.920	
アメリカ・ドル 小計	94,962		11,570,253.380	

				(1,270,760,927)	
イギリス・ポンド	SENIOR	20,577	1.806	37,162.060	
	DECHRA PHARMACEUTICALS PLC	841	50.850	42,764.850	
	ASOS PLC	672	34.950	23,486.400	
	STHREE PLC	5,175	5.560	28,773.000	
	BRITVIC PLC	10,713	9.760	104,558.880	
	LANCASHIRE HOLDINGS LTD	9,505	6.450	61,307.250	
	SAVILLS PLC	3,827	13.670	52,315.090	
	WH SMITH PLC	3,503	15.165	53,122.990	
	BREEDON AGGREGATES LTD	62,936	1.056	66,460.410	
	FRONTIER DEVELOPMENTS PLC	1,147	27.750	31,829.250	
	ARROW GLOBAL GROUP PLC	8,131	3.045	24,758.890	
	S4 CAPITAL PLC	11,784	8.310	97,925.040	
	MAN GROUP PLC/JERSEY	41,502	2.173	90,183.840	
	B&M EUROPEAN VALUE RETAIL SA	11,779	5.476	64,501.800	
FOCUSRITE PLC	3,815	17.300	65,999.500		
イギリス・ポンド 小計	195,907		845,149.250 (128,572,555)		
オーストラリア・ドル	GUD HOLDINGS LTD	8,553	10.740	91,859.220	
	AUSNET SERVICES	79,699	1.950	155,413.050	
	IPH LTD	9,766	9.330	91,116.780	
	COSTA GROUP HOLDINGS LTD	25,865	3.200	82,768.000	
オーストラリア・ドル 小計	123,883		421,157.050 (34,383,262)		
カナダ・ドル	CAE INC	2,900	38.060	110,374.000	
	CAPSTONE MINING CORP	16,600	5.620	93,292.000	
	INTERFOR CORP	4,000	28.950	115,800.000	
カナダ・ドル 小計	23,500		319,466.000 (27,975,638)		
スイス・フラン	SULZER AG-REG	687	138.900	95,424.300	
	TECAN GROUP AG-R	187	572.000	106,964.000	
	SWISS LIFE HOLDING AG	71	478.800	33,994.800	
	SIG COMBIBLOC GROUP AG	2,609	27.840	72,634.560	
	MONTANA AEROSPACE AG	1,842	36.950	68,061.900	
スイス・フラン 小計	5,396		377,079.560 (45,291,026)		
スウェーデン・クローナ	AXFOOD AB	1,306	224.900	293,719.400	
	VITROLIFE AB	1,325	505.000	669,125.000	
	LOOMIS AB	3,140	267.600	840,264.000	
	CONCENTRIC AB	2,635	186.800	492,218.000	
	CINT GROUP AB	5,279	116.000	612,364.000	
	DOMETIC GROUP AB	4,234	138.900	588,102.600	
	BOOZT AB	1,950	178.400	347,880.000	
スウェーデン・クローナ 小計	19,869		3,843,673.000		

				(49,314,325)	
ノルウェー・クローネ	NORDIC SEMICONDUCTOR ASA	2,481	305.000	756,705.000	
	CRAYON GROUP HOLDING ASA	3,646	168.900	615,809.400	
	PEXIP HOLDING ASA	7,913	73.800	583,979.400	
	LINK MOBILITY GROUP HOLDING ASA	8,073	39.335	317,551.450	
ノルウェー・クローネ 小計		22,113		2,274,045.250 (28,766,672)	
ユーロ	BREMBO	6,374	12.170	77,571.580	
	KONECRANES OYJ	2,158	40.430	87,247.940	
	RHEINMETALL STAMM	1,231	80.960	99,661.760	
	VIDRALA SA	878	100.000	87,800.000	
	AIXTRON	1,194	25.180	30,064.920	
	VICAT SA	1,969	42.700	84,076.300	
	BUZZI UNICEM	1,802	22.160	39,932.320	
	ANDRITZ AG	2,302	49.540	114,041.080	
	PATRIZIA AG	3,608	20.750	74,866.000	
	KORIAN	2,405	31.580	75,949.900	
	GERRESHEIMER AG	707	91.750	64,867.250	
	SOLARIA ENERGIA Y MEDIO AMBIENTE SA	1,577	17.180	27,092.860	
	REN - REDES ENERGETICAS NACIONAIS SGPS SA	34,983	2.505	87,632.410	
	AT&S AUSTRIA TECHNOLOGIE & SYSTEMTECHNIK AG	1,714	37.600	64,446.400	
	STROEER SE & CO KGAA	550	68.450	37,647.500	
	SALVATORE FERRAGAMO ITALIA SPA	2,377	17.185	40,848.740	
	BRUNELLO CUCINELLI SPA	749	49.320	36,940.680	
	SHURGARD SELF STORAGE SA	1,197	50.700	60,687.900	
	MAREL HF	16,643	6.380	106,182.340	
	APPLUS SERVICES SA	7,845	8.400	65,898.000	
BANCA MEDIOLANUM SPA	14,448	8.746	126,362.200		
DOVALUE SPA	6,363	10.500	66,811.500		
BAWAG GROUP AG	1,691	50.400	85,226.400		
ユーロ 小計		114,765		1,641,855.980 (214,147,275)	
韓国・ウォン	DOUZONE BIZON CO LTD	268	93,800.000	25,138,400.000	
	SOULBRAIN CO LTD	249	287,900.000	71,687,100.000	
	WONIK IPS CO LTD	1,278	44,750.000	57,190,500.000	
韓国・ウォン 小計		1,795		154,016,000.000 (14,616,118)	
香港・ドル	KERRY PROPERTIES LTD	24,500	26.150	640,675.000	
	MELCO INTERNATIONAL DEVELOPMNT	26,000	11.920	309,920.000	
	STELLA INTERNATIONAL HOLDINGS LTD	50,500	10.420	526,210.000	
香港・ドル 小計		101,000		1,476,805.000 (20,867,255)	

合計	763,190		1,997,606,153 (1,834,695,053)	
----	---------	--	----------------------------------	--

(2) 株式以外の有価証券

2021年9月6日現在

種類	通貨	銘柄	券面総額	評価額	備考
投資信託受益証券	アメリカ・ドル	VANECK JUNIOR GOLD MINERS ETF	2,169.000	95,392.620	
	アメリカ・ドル	小計	2,169.000	95,392.620 (10,476,971)	
投資信託受益証券 合計			2,169	10,476,971 (10,476,971)	
投資証券	日本円	G L P 投資法人	26	5,241,600	
	日本円	小計	26	5,241,600	
	アメリカ・ドル	SBA COMMUNICATIONS CORP	557.000	204,129.360	
	アメリカ・ドル	小計	557.000	204,129.360 (22,419,528)	
	イギリス・ポンド	BIG YELLOW GROUP PLC	3,530.000	55,526.900	
	イギリス・ポンド	小計	3,530.000	55,526.900 (8,447,307)	
	ユーロ	WAREHOUSES DE PAUW	1,621.000	62,992.060	
	ユーロ	小計	1,621.000	62,992.060 (8,216,054)	
投資証券 合計			5,734	44,324,489 (39,082,889)	
合計				54,801,460 (49,559,860)	

(注) 投資信託受益証券及び投資証券における券面総額欄の数値は、証券数を表示しております。

(注)

1. 各種通貨毎の小計の欄における()内の金額は、邦貨換算額であります。
2. 合計欄における()内の金額は、外貨建有価証券の邦貨換算額の合計額であり、内数で表示しております。
3. 外貨建有価証券の内訳

通貨	銘柄数	組入株式 時価比率 (%)	組入 投資信託受益証券 時価比率 (%)	組入 投資証券 時価比率 (%)	有価証券の合計金額に 対する比率 (%)
アメリカ・ドル	株式 93銘柄	57.47	-	-	63.52
	投資信託受益証券 1銘柄	-	0.47	-	
	投資証券 1銘柄	-	-	1.01	
イギリス・ポンド	株式 15銘柄	5.81	-	-	6.68
	投資証券 1銘柄	-	-	0.38	
オーストラリア・ドル	株式 4銘柄	1.55	-	-	1.68
カナダ・ドル	株式 3銘柄	1.27	-	-	1.36
スイス・フラン	株式 5銘柄	2.05	-	-	2.21
スウェーデン・クローナ	株式 7銘柄	2.23	-	-	2.40
ノルウェー・クローネ	株式 4銘柄	1.30	-	-	1.40
ユーロ	株式 23銘柄	9.68	-	-	10.83
	投資証券 1銘柄	-	-	0.37	
韓国・ウォン	株式 3銘柄	0.66	-	-	0.71

香港・ドル	株式	3銘柄	0.94	-	-	1.02
-------	----	-----	------	---	---	------

(注)「組入時価比率」は、純資産に対する比率であります。

第2 信用取引契約残高明細表

該当事項はありません。

第3 デリバティブ取引及び為替予約取引の契約額等及び時価の状況表

該当事項はありません。

2【ファンドの現況】

【純資産額計算書】

2021年9月30日現在

資産総額	2,321,417,396円
負債総額	10,300,205円
純資産総額(-)	2,311,117,191円
発行済数量	2,335,111,227口
1口当たり純資産額(/)	0.9897円

第4【内国投資信託受益証券事務の概要】

(1) 受益証券の名義書換

該当事項はありません。

ファンドの受益権の帰属は、振替機関等の振替口座簿に記載または記録されることにより定まります。委託会社は、この信託の受益権を取り扱う振替機関が社振法の規定により主務大臣の指定を取り消された場合または当該指定が効力を失った場合であって、当該振替機関の振替業を承継する者が存在しない場合その他やむを得ない事情がある場合を除き、当該振替受益権を表示する受益証券を発行しません。

なお、受益者は、委託会社がやむを得ない事情等により受益証券を発行する場合を除き、無記名式受益証券から記名式受益証券への変更の請求、記名式受益証券から無記名式受益証券への変更の請求、受益証券の再発行の請求を行わないものとします。

(2) 受益者等名簿

該当事項はありません。

(3) 受益者に対する特典

該当事項はありません。

(4) 受益権の譲渡制限

譲渡制限はありません。

受益者は、その保有する受益権を譲渡する場合には、当該受益者の譲渡の対象とする受益権が記載または記録されている振替口座簿にかかる振替機関等に振替の申請をするものとします。

上記の申請のある場合には、上記の振替機関等は、当該譲渡にかかる譲渡人の保有する受益権の口数の減少および譲受人の保有する受益権の口数の増加につき、その備える振替口座簿に記載または記録するものとします。ただし、上記の振替機関等が振替先口座を開設したものでない場合には、譲受人の振替先口座を開設した他の振替機関等（当該他の振替機関等の上位機関を含みます。）に社振法の規定にしたがい、譲受人の振替先口座に受益権の口数の増加の記載または記録が行われるよう通知するものとします。

上記の振替について、委託会社は、当該受益者の譲渡の対象とする受益権が記載または記録されている振替口座簿にかかる振替機関等と譲受人の振替先口座を開設した振替機関等が異なる場合等において、委託会社が必要と認めるときまたはやむを得ない事情があると判断したときは、振替停止日や振替停止期間を設けることができます。

(5) 受益権の譲渡の対抗要件

受益権の譲渡は、振替口座簿への記載または記録によらなければ、委託会社および受託会社に対抗することができません。

(6) 受益権の再分割

委託会社は、社振法に定めるところにしたがい、受託会社と協議のうえ、一定日現在の受益権を均等に再分割できるものとします。

(7) 質権口記載又は記録の受益権の取り扱いについて

振替機関等の振替口座簿の質権口に記載または記録されている受益権にかかる収益分配金の支払い、一部解約の実行の請求の受付、一部解約金および償還金の支払い等については、約款の規定によるほか、民法その他の法令等に当たって取り扱われます。

第二部【委託会社等の情報】

第1【委託会社等の概況】

1【委託会社等の概況】

(1) 資本金の額(2021年9月30日現在)

資本金の額	20億円
発行する株式総数	100,000株 (普通株式 上限100,000株、A種種類株式 上限30,000株)
発行済株式総数	40,000株 (普通株式24,490株、A種種類株式15,510株)
種類株式の発行が可能	

直近5カ年の資本金の増減：該当事項はありません。

(2) 会社の機構(2021年9月30日現在)

会社の意思決定機構

業務執行上重要な事項は、取締役会の決議をもって決定します。

取締役は株主総会で選任されます。取締役(監査等委員である取締役を除く。)の任期は、その選任後1年以内に終了する事業年度のうち最終のものに関する定時株主総会の終結の時までとし、任期の満了前に退任した取締役(監査等委員である取締役を除く。)の補欠として選任された取締役(監査等委員である取締役を除く。)の任期は、現任取締役(監査等委員である取締役を除く。)の任期の満了の時までとします。

また、監査等委員である取締役の任期は、その選任後2年以内に終了する事業年度のうち最終のものに関する定時株主総会の終結の時までとし、任期の満了前に退任した監査等委員である取締役の補欠として選任された監査等委員である取締役の任期は、退任した監査等委員である取締役の任期の満了の時までとします。

取締役会は、決議によって代表取締役を選定します。代表取締役は、会社を代表し、取締役会の決議にしたがい業務を執行します。

また、取締役会の決議によって、取締役社長を定めることができます。

取締役会は、法令に別段の定めがある場合を除き、原則として取締役社長が招集します。取締役会の議長は、原則として取締役社長があたります。

取締役会の決議は、法令に別段の定めがある場合を除き、議決に加わることができる取締役の過半数が出席し、出席取締役の過半数をもって行います。

投資運用の意思決定機構

1.投資環境見直しおよび運用方針の策定

経済環境見直し、資産別市場見直し、資産配分方針および資産別運用方針は月次で開催する「投資環境会議」および「投資方針会議」にて協議、策定致します。これらの会議は運用本部長・副本部長、運用グループ長等で構成されます。

2.運用計画、売買計画の決定

各ファンドの運用は「投資環境会議」および「投資方針会議」における協議の内容を踏まえて、ファンド毎に個別に任命された運用担当者が行います。運用担当者は月次で運用計画書を作成し、運用本部長の承認を受けます。運用担当者は承認を受けた運用計画に基づき、運用を行います。

2【事業の内容及び営業の概況】

「投資信託及び投資法人に関する法律」に定める投資信託委託会社である委託会社は、投資信託の設定を行うとともに「金融商品取引法」に定める金融商品取引業者としてその運用（投資運用業）ならびにその受益証券（受益権）の募集又は私募（第二種金融商品取引業）を行っています。また、「金融商品取引法」に定める投資助言・代理業を行っています。

2021年9月30日現在、委託会社の運用する投資信託は以下の通りです。（親投資信託を除く）

基本的性格	本数	純資産総額（単位：円）
追加型公社債投資信託	26	1,477,811,772,523
追加型株式投資信託	830	15,745,450,676,086
単位型公社債投資信託	28	60,443,549,223
単位型株式投資信託	218	1,335,153,410,848
合計	1,102	18,618,859,408,680

3【委託会社等の経理状況】

1. 委託会社であるアセットマネジメントOne株式会社(以下「委託会社」という。)の財務諸表は、「財務諸表等の用語、様式及び作成方法に関する規則」(昭和38年大蔵省令第59号)ならびに同規則第2条の規定に基づき、「金融商品取引業等に関する内閣府令」(平成19年8月6日内閣府令第52号)により作成しております。
2. 財務諸表の金額は、千円未満の端数を切り捨てて記載しております。
3. 委託会社は、金融商品取引法第193条の2第1項の規定に基づき第36期事業年度(自2020年4月1日至2021年3月31日)の財務諸表について、EY新日本有限責任監査法人の監査を受けております。

(1) 【貸借対照表】

(単位：千円)

	第35期 (2020年3月31日現在)	第36期 (2021年3月31日現在)
(資産の部)		
流動資産		
現金・預金	32,932,013	36,734,502
金銭の信託	28,548,165	25,670,526
有価証券	996	-
未収委託者報酬	11,487,393	16,804,456
未収運用受託報酬	4,674,225	5,814,654
未収投資助言報酬	331,543	317,567
未収収益	11,674	7,412
前払費用	480,129	724,591
その他	2,815,351	2,419,487
流動資産計	81,281,494	88,493,198
固定資産		
有形固定資産		
建物	1 1,006,793	1 915,815
器具備品	1 270,768	1 202,902
建設仮勘定	894	609
無形固定資産		
ソフトウェア	3,299,065	2,878,179
ソフトウェア仮勘定	221,784	1,109,723
電話加入権	3,931	3,931
投資その他の資産		
投資有価証券	261,361	261,360
関係会社株式	5,299,196	5,299,196
長期差入保証金	1,302,402	1,324,203
繰延税金資産	2,508,004	3,676,823
その他	111,162	591,970
固定資産計	14,285,364	16,264,717
資産合計	95,566,859	104,757,915

(単位:千円)

	第35期 (2020年3月31日現在)	第36期 (2021年3月31日現在)
(負債の部)		
流動負債		
預り金	3,702,906	3,730,283
未払金	4,803,140	7,337,541
未払収益分配金	966	846
未払償還金	9,999	9,999
未払手数料	4,582,140	6,889,193
その他未払金	210,034	437,502
未払費用	6,673,320	9,713,972
未払法人税等	4,090,268	4,199,922
未払消費税等	1,338,183	2,106,617
賞与引当金	1,373,328	1,789,597
役員賞与引当金	65,290	76,410
流動負債計	22,046,438	28,954,345
固定負債		
退職給付引当金	2,118,947	2,292,486
時効後支払損引当金	174,139	157,945
固定負債計	2,293,087	2,450,431
負債合計	24,339,526	31,404,777
(純資産の部)		
株主資本		
資本金	2,000,000	2,000,000
資本剰余金	19,552,957	19,552,957
資本準備金	2,428,478	2,428,478
その他資本剰余金	17,124,479	17,124,479
利益剰余金	49,674,383	51,800,187
利益準備金	123,293	123,293
その他利益剰余金	49,551,090	51,676,893
別途積立金	31,680,000	31,680,000
繰越利益剰余金	17,871,090	19,996,893
株主資本計	71,227,341	73,353,144
評価・換算差額等		
その他有価証券評価差額金	7	6
評価・換算差額等計	7	6
純資産合計	71,227,333	73,353,137
負債・純資産合計	95,566,859	104,757,915

(2) 【損益計算書】

(単位：千円)

	第35期 (自 2019年4月1日 至 2020年3月31日)		第36期 (自 2020年4月1日 至 2021年3月31日)	
	営業収益			
委託者報酬	84,426,075		89,905,293	
運用受託報酬	16,912,305		17,640,234	
投資助言報酬	1,208,954		1,103,477	
その他営業収益	68,156		781,735	
営業収益計		102,615,492		109,430,741
営業費用				
支払手数料	34,980,736		37,003,102	
広告宣伝費	340,791		424,598	
公告費	375		400	
調査費	25,132,268		30,794,092	
調査費	10,586,542		11,302,420	
委託調査費	14,545,725		19,491,671	
委託計算費	698,723		543,135	
営業雑経費	990,002		938,891	
通信費	44,209		46,358	
印刷費	738,330		680,272	
協会費	71,386		71,361	
諸会費	22,790		23,936	
支払販売手数料	113,286		116,962	
営業費用計		62,142,897		69,704,220
一般管理費				
給料	10,817,861		10,586,117	
役員報酬	174,795		163,394	
給料・手当	9,087,800		9,030,562	
賞与	1,555,264		1,392,160	
交際費	40,436		8,168	
寄付金	8,906		7,757	
旅費交通費	320,037		50,081	
租税公課	651,265		912,570	
不動産賃借料	1,479,503		1,499,753	
退職給付費用	505,189		524,845	
固定資産減価償却費	882,526		1,078,185	
福利厚生費	44,352		44,004	
修繕費	1,843		777	
賞与引当金繰入額	1,373,328		1,789,597	
役員賞与引当金繰入額	65,290		76,410	
機器リース料	233		208	
事務委託費	3,625,424		3,793,883	
事務用消耗品費	104,627		68,534	
器具備品費	1,620		548	
諸経費	197,094		152,830	
一般管理費計		20,119,543		20,594,276
営業利益		20,353,050		19,132,244

(単位:千円)

	第35期 (自 2019年4月1日 至 2020年3月31日)		第36期 (自 2020年4月1日 至 2021年3月31日)	
営業外収益				
受取利息	4,440		27,079	
受取配当金	11,185		2,356	
時効成立分配金・償還金	49,164		362	
投資信託償還益	5,528		-	
為替差益	-		7,314	
金銭の信託運用益	-		1,229,697	
受取負担金	297,886		-	
雑収入	7,394		13,505	
時効後支払損引当金戻入額	3,473		13,011	
営業外収益計		379,073		1,293,326
営業外費用				
為替差損	19,750		-	
投資信託償還損	1		3	
金銭の信託運用損	169,505		-	
システム解約料	31,680		-	
早期割増退職金	-		48,755	
雑損失	104		5	
営業外費用計		221,042		48,764
経常利益		20,511,082		20,376,806
特別利益				
投資有価証券売却益	1,169,758		-	
特別利益計		1,169,758		-
特別損失				
固定資産除却損	1 16,085		1 1,511	
特別損失計		16,085		1,511
税引前当期純利益		21,664,754		20,375,294
法人税、住民税及び事業税		7,045,579		7,418,311
法人税等調整額		385,835		1,168,820
法人税等合計		6,659,743		6,249,491
当期純利益		15,005,011		14,125,803

(3) 【株主資本等変動計算書】

第35期(自 2019年4月1日 至 2020年3月31日)

(単位:千円)

	株主資本								
	資本金	資本剰余金			利益剰余金				株主資本 合計
		資本準備金	その他 資本剰余金	資本剰余 金合計	利益 準備金	その他利益剰余金		利益剰余金 合計	
						別途 積立金	繰越利益 剰余金		
当期首残高	2,000,000	2,428,478	17,124,479	19,552,957	123,293	31,680,000	14,146,079	45,949,372	67,502,329
当期変動額									
剰余金の配当							11,280,000	11,280,000	11,280,000
当期純利益							15,005,011	15,005,011	15,005,011
株主資本以外の 項目の当期変動 額(純額)									-
当期変動額合計	-	-	-	-	-	-	3,725,011	3,725,011	3,725,011
当期末残高	2,000,000	2,428,478	17,124,479	19,552,957	123,293	31,680,000	17,871,090	49,674,383	71,227,341

	評価・換算差額等		純資産 合計
	その他 有価証券 評価差額金	評価・換算 差額等合計	
当期首残高	846,755	846,755	68,349,085
当期変動額			
剰余金の配当			11,280,000
当期純利益			15,005,011
株主資本以外の 項目の当期変動 額(純額)	846,763	846,763	846,763
当期変動額合計	846,763	846,763	2,878,247
当期末残高	7	7	71,227,333

第36期(自 2020年4月1日 至 2021年3月31日)

(単位:千円)

	株主資本								
	資本金	資本剰余金			利益剰余金				株主資本 合計
		資本準備金	その他 資本剰余金	資本剰余 金合計	利益 準備金	その他利益剰余金		利益剰余金 合計	
						別途 積立金	繰越利益 剰余金		
当期首残高	2,000,000	2,428,478	17,124,479	19,552,957	123,293	31,680,000	17,871,090	49,674,383	71,227,341
当期変動額									
剰余金の配当							12,000,000	12,000,000	12,000,000
当期純利益							14,125,803	14,125,803	14,125,803
株主資本以外の 項目の当期変動 額(純額)									-
当期変動額合計	-	-	-	-	-	-	2,125,803	2,125,803	2,125,803
当期末残高	2,000,000	2,428,478	17,124,479	19,552,957	123,293	31,680,000	19,996,893	51,800,187	73,353,144

	評価・換算差額等		純資産 合計
	その他 有価証券 評価差額金	評価・換算 差額等合計	
当期首残高	7	7	71,227,333
当期変動額			
剰余金の配当			12,000,000
当期純利益			14,125,803
株主資本以外の 項目の当期変動 額(純額)	1	1	1
当期変動額合計	1	1	2,125,804
当期末残高	6	6	73,353,137

重要な会計方針

1. 有価証券の評価基準及び評価方法	<p>(1) 子会社株式及び関連会社株式 ：移動平均法による原価法</p> <p>(2) その他有価証券 時価のあるもの：決算日の市場価格等に基づく時価法 （評価差額は全部純資産直入法により処理し、売却原価は移動平均法により算定） 時価のないもの：移動平均法による原価法</p>
2. 金銭の信託の評価基準及び評価方法	時価法
3. 固定資産の減価償却の方法	<p>(1) 有形固定資産 定率法を採用しております。 ただし、2016年4月1日以降に取得した建物附属設備については、定額法を採用しております。</p> <p>(2) 無形固定資産 定額法を採用しております。 なお、自社利用のソフトウェアについては、社内における利用可能期間（5年）に基づく定額法を採用しております。</p>
4. 外貨建の資産及び負債の本邦通貨への換算基準	外貨建金銭債権債務は、期末日の直物等為替相場により円貨に換算し、換算差額は損益として処理しております。
5. 引当金の計上基準	<p>(1) 賞与引当金は、従業員に対して支給する賞与の支出に充てるため、将来の支給見込額に基づき当事業年度に見合う分を計上しております。</p> <p>(2) 役員賞与引当金は、役員に対して支給する賞与の支出に充てるため、将来の支給見込額に基づき当事業年度に見合う分を計上しております。</p> <p>(3) 退職給付引当金は、従業員の退職給付に備えるため、退職一時金制度について、当事業年度末における退職給付債務の見込額に基づき計上しております。</p> <p>退職給付見込額の期間帰属方法 退職給付債務の算定にあたり、退職給付見込額を当事業年度末までの期間に帰属させる方法については、給付算定式基準によっております。</p> <p>数理計算上の差異及び過去勤務費用の費用処理方法 過去勤務費用については、その発生時の従業員の平均残存勤務期間内の一定の年数（5年）による定額法により按分した額を費用処理しております。</p> <p>数理計算上の差異については、各事業年度の発生時の従業員の平均残存勤務期間内の一定の年数（5年または10年）による定額法により按分した額を、それぞれ発生翌事業年度から費用処理しております。</p> <p>(4) 時効後支払損引当金は、時効成立のため利益計上した収益分配金及び償還金について、受益者からの今後の支払請求に備えるため、過去の支払実績に基づく将来の支払見込額を計上しております。</p>
6. 消費税等の会計処理	消費税及び地方消費税の会計処理は税抜き方式によっております。

(未適用の会計基準等)

1. 収益認識に関する会計基準等

- ・「収益認識に関する会計基準」(企業会計基準第29号 2020年3月31日 企業会計基準委員会)
- ・「収益認識に関する会計基準の適用指針」(企業会計基準適用指針第30号 2020年3月31日 企業会計基準委員会)
- ・「金融商品の時価等の開示に関する適用指針」(企業会計基準適用指針第19号 2020年3月31日 企業会計基準委員会)

(1) 概要

国際会計基準審議会(IASB)及び米国財務会計基準審議会(FASB)は、共同して収益認識に関する包括的な会計基準の開発を行い、2014年5月に「顧客との契約から生じる収益」(IASBにおいてはIFRS第15号、FASBにおいてはTopic 606)を公表しており、IFRS第15号は2018年1月1日以後開始する事業年度から、Topic 606は2017年12月15日より後に開始する事業年度から適用される状況を踏まえ、企業会計基準委員会において、収益認識に関する包括的な会計基準が開発され、適用指針と合わせて公表されたものです。

企業会計基準委員会の収益認識に関する会計基準の開発にあたっての基本的な方針として、IFRS第15号と整合性を図る便益の1つである財務諸表間の比較可能性の観点から、IFRS第15号の基本的な原則を取り入れることを出発点とし、会計基準を定めることとされ、また、これまで我が国で行われてきた実務等に配慮すべき項目がある場合には、比較可能性を損なわせない範囲で代替的な取扱いを追加することとされております。

(2) 適用予定日

当社は、当該会計基準等を2021年4月1日に開始する会計年度の期首から適用する予定であります。

(3) 当該会計基準等の適用による影響

当該会計基準等の適用による影響はありません。

2. 時価の算定に関する会計基準等

- ・「時価の算定に関する会計基準」(企業会計基準第30号 2019年7月4日 企業会計基準委員会)
- ・「時価の算定に関する会計基準の適用指針」(企業会計基準適用指針第31号 2019年7月4日 企業会計基準委員会)
- ・「金融商品に関する会計基準」(企業会計基準第10号 2019年7月4日 企業会計基準委員会)
- ・「金融商品の時価等の開示に関する適用指針」(企業会計基準適用指針第19号 2020年3月31日 企業会計基準委員会)

(1) 概要

国際会計基準審議会(IASB)及び米国財務会計基準審議会(FASB)が、公正価値測定についてほぼ同じ内容の詳細なガイダンス(国際財務報告基準(IFRS)においてはIFRS第13号「公正価値測定」、米国会計基準においてはAccounting Standards CodificationのTopic 820「公正価値測定」)を定めている状況を踏まえ、企業会計基準委員会において、主に金融商品の時価に関するガイダンス及び開示に関して、日本基準を国際的な会計基準との整合性を図る取組みが行われ、「時価の算定に関する会計基準」等が公表されたものです。

企業会計基準委員会の時価の算定に関する会計基準の開発にあたっての基本的な方針として、統一的な算定方法を用いることにより、国内外の企業間における財務諸表の比較可能性を向上させる観点から、IFRS第13号の定めを基本的にすべて取り入れることとされ、また、これまで我が国で行われてきた実務等に配慮し、財務諸表間の比較可能性を大きく損なわせない範囲で、個別項目に対するその他の取扱いを定めることとされています。

(2) 適用予定日

当社は、当該会計基準等を2021年4月1日に開始する会計年度の期首から適用する予定であります。

(3) 当該会計基準等の適用による影響

当該会計基準等の適用による影響は、評価中であります。

注記事項

(貸借対照表関係)

1. 有形固定資産の減価償却累計額

(千円)

	第35期 (2020年3月31日現在)	第36期 (2021年3月31日現在)
建物	320,020	407,133
器具備品	949,984	978,763

(損益計算書関係)

1. 固定資産除却損の内訳

(千円)

	第35期 (自2019年4月1日 至2020年3月31日)	第36期 (自2020年4月1日 至2021年3月31日)
建物	-	944
器具備品	9,609	566
ソフトウエア	6,475	-

(株主資本等変動計算書関係)

第35期(自2019年4月1日至2020年3月31日)

1. 発行済株式の種類及び総数に関する事項

発行済株式の種類	当事業年度期首 株式数(株)	当事業年度 増加株式数(株)	当事業年度 減少株式数(株)	当事業年度末 株式数(株)
普通株式	24,490	-	-	24,490
A種種類株式	15,510	-	-	15,510
合計	40,000	-	-	40,000

2. 配当に関する事項

(1) 配当金支払額

決議	株式の 種類	配当金の総 額(千円)	1株当たり配 当額(円)	基準日	効力発生日
2019年6月20日 定時株主総会	普通株式	11,280,000	282,000	2019年3月31日	2019年6月21日
	A種種類 株式				

(2) 基準日が当事業年度に属する配当のうち、配当の効力発生日が翌事業年度となるもの

決議	株式の 種類	配当の 原資	配当金の総 額(千円)	1株当たり配 当額(円)	基準日	効力発生日
2020年6月17日 定時株主総会	普通 株式	利益 剰余金	12,000,000	300,000	2020年3月31日	2020年6月18日
	A種種 類株式					

第36期(自 2020年4月1日 至 2021年3月31日)

1. 発行済株式の種類及び総数に関する事項

発行済株式の種類	当事業年度期首 株式数(株)	当事業年度 増加株式数(株)	当事業年度 減少株式数(株)	当事業年度末 株式数(株)
普通株式	24,490	-	-	24,490
A種種類株式	15,510	-	-	15,510
合計	40,000	-	-	40,000

2. 配当に関する事項

(1) 配当金支払額

決議	株式の 種類	配当金の総 額(千円)	1株当たり配 当額(円)	基準日	効力発生日
2020年6月17日 定時株主総会	普通株式	12,000,000	300,000	2020年3月31日	2020年6月18日
	A種種類 株式				

(2) 基準日が当事業年度に属する配当のうち、配当の効力発生日が翌事業年度となるもの
2021年6月16日開催予定の定時株主総会において、以下のとおり決議を予定しております。

決議	株式の 種類	配当の 原資	配当金の総 額(千円)	1株当たり配 当額(円)	基準日	効力発生日
2021年6月16日 定時株主総会	普通 株式	利益 剰余金	11,280,000	282,000	2021年3月31日	2021年6月17日
	A種種 類株式					

(金融商品関係)

1. 金融商品の状況に関する事項

(1) 金融商品に対する取組方針

当社は、投資運用業を営んでおります。資金運用については、短期的な預金等に限定しております。

当社が運用を行う投資信託の商品性を適正に維持するため、当該投資信託を特定金外信託を通じて、または直接保有しております。なお、特定金外信託を通じて行っているデリバティブ取引は後述するリスクを低減する目的で行っております。当該デリバティブ取引は、実需の範囲内でのみ利用することとしており、投機的な取引は行わない方針であります。

(2) 金融商品の内容及びそのリスク

金銭の信託の主な内容は、当社運用ファンドの安定運用を主な目的として資金投入した投資信託及びデリバティブ取引であります。金銭の信託に含まれる投資信託は為替及び市場価格の変動リスクに晒されておりますが、デリバティブ取引(為替予約取引、株価指数先物取引及び債券先物取引)を利用して一部リスクを低減しております。

営業債権である未収委託者報酬及び未収運用受託報酬は、相手先の信用リスクに晒されております。

有価証券及び投資有価証券は、主にその他有価証券(投資信託)、業務上の関係を有する企業の株式であり、発行体の信用リスクや市場価格の変動リスクに晒されております。

営業債務である未払手数料は、1年以内の支払期日であります。

(3) 金融商品に係るリスク管理体制

信用リスク(取引先の契約不履行等に係るリスク)の管理

預金の預入先については、余資運用規程に従い、格付けの高い預入先に限定することにより、リスクの軽減を図っております。

営業債権の相手先の信用リスクに関しては、当社の信用リスク管理の基本方針に従い、取引先ごとの期日管理及び残高管理を行うとともに、主な相手先の信用状況を把握する体制としています。

有価証券及び投資有価証券の発行体の信用リスクに関しては、信用情報や時価の把握を定期的に行うことで管理しています。

市場リスク(為替や金利等の変動リスク)の管理

組織規程における分掌業務の定めに基づき、リスク管理担当所管にて、取引残高、損益及びリスク量等の実績管理を行い、定期的に社内委員会での報告を実施しております。

資金調達に係る流動性リスク(支払期日に支払いを実行できなくなるリスク)の管理

取引実行担当所管からの報告に基づき、資金管理担当所管が資金繰りを確認するとともに、十分な手許流動性を維持することなどにより、流動性リスクを管理しております。

(4) 金融商品の時価等に関する事項についての補足説明

金融商品の時価には、市場価格に基づく価額のほか、市場価格がない場合には合理的に算定された価額が含まれております。当該価額の算定においては変動要因を織り込んでいるため、異なる前提条件等を採用することにより、当該価額が変動することがあります。

2. 金融商品の時価等に関する事項

貸借対照表計上額、時価及びこれらの差額については、次のとおりであります。

なお、時価を把握することが極めて困難と認められるものは含まれておりません(注2)参照)。

第35期(2020年3月31日現在)

	貸借対照表計上額 (千円)	時価 (千円)	差額 (千円)
(1) 現金・預金	32,932,013	32,932,013	-
(2) 金銭の信託	28,548,165	28,548,165	-
(3) 未収委託者報酬	11,487,393	11,487,393	-
(4) 未収運用受託報酬	4,674,225	4,674,225	-
(5) 有価証券及び投資有価証券 其他有価証券	2,988	2,988	-
資産計	77,644,787	77,644,787	-
(1) 未払手数料	4,582,140	4,582,140	-
負債計	4,582,140	4,582,140	-

第36期(2021年3月31日現在)

	貸借対照表計上額 (千円)	時価 (千円)	差額 (千円)
(1) 現金・預金	36,734,502	36,734,502	-
(2) 金銭の信託	25,670,526	25,670,526	-
(3) 未収委託者報酬	16,804,456	16,804,456	-
(4) 未収運用受託報酬	5,814,654	5,814,654	-
(5) 投資有価証券 其他有価証券	1,990	1,990	-
資産計	85,026,130	85,026,130	-
(1) 未払手数料	6,889,193	6,889,193	-
負債計	6,889,193	6,889,193	-

(注1) 金融商品の時価の算定方法

資 産

(1) 現金・預金

これらは短期間で決済されるため、時価は帳簿価額にほぼ等しいことから、当該帳簿価額によっております。

(2) 金銭の信託

有価証券運用を主目的とする単独運用の金銭の信託において信託財産として運用されている有価証券について、投資信託は基準価額によっております。また、デリバティブ取引は取引相手先金融機関より提示された価格によっております。

(3) 未収委託者報酬及び(4) 未収運用受託報酬

これらは短期間で決済されるため、時価は帳簿価額にほぼ等しいことから、当該帳簿価額によっております。

(5) 有価証券及び投資有価証券

これらの時価について、投資信託は基準価額によっております。

負 債

(1) 未払手数料

これらは短期間で決済されるため、時価は帳簿価額にほぼ等しいことから、当該帳簿価額によっております。

(注2) 時価を把握することが極めて困難と認められる金融商品

(千円)

区分	第35期 (2020年3月31日現在)	第36期 (2021年3月31日現在)
非上場株式	259,369	259,369
関係会社株式	5,299,196	5,299,196

非上場株式は、市場価格がなく、かつ将来キャッシュ・フローを見積もることなどができず、時価を把握することが極めて困難と認められるため、「(5) 有価証券及び投資有価証券 其他有価証券」には含めておりません。

関係会社株式は、市場価格がなく、かつ将来キャッシュ・フローを見積もることなどができず、時価を把握することが極めて困難と認められるため、記載しておりません。

(注3) 金銭債権及び満期のある有価証券の決算日後の償還予定額

第35期(2020年3月31日現在)

	1年以内 (千円)	1年超5年以内 (千円)	5年超10年以内 (千円)	10年超 (千円)
(1) 現金・預金	32,932,013	-	-	-
(2) 金銭の信託	28,548,165	-	-	-
(3) 未収委託者報酬	11,487,393	-	-	-
(4) 未収運用受託報酬	4,674,225	-	-	-
(5) 有価証券及び投資有価証券 其他有価証券(投資信託)	996	994	997	-

第36期(2021年3月31日現在)

	1年以内 (千円)	1年超5年以内 (千円)	5年超10年以内 (千円)	10年超 (千円)
(1) 現金・預金	36,734,502	-	-	-
(2) 金銭の信託	25,670,526	-	-	-
(3) 未収委託者報酬	16,804,456	-	-	-
(4) 未収運用受託報酬	5,814,654	-	-	-
(5) 投資有価証券 其他有価証券(投資信託)	-	1,990	-	-

(有価証券関係)

1. 子会社株式及び関連会社株式

関係会社株式(第35期の貸借対照表計上額5,299,196千円、第36期の貸借対照表計上額5,299,196千円)は、市場価格がなく、時価を把握することが極めて困難と認められることから、記載していません。

2. その他有価証券

第35期(2020年3月31日現在)

(千円)

区分	貸借対照表日における 貸借対照表計上額	取得原価	差額
貸借対照表計上額が 取得原価を超えるもの			
株式	-	-	-
投資信託	-	-	-
小計			
貸借対照表計上額が 取得原価を超えないもの			
株式	-	-	-
投資信託	2,988	3,000	11
小計	2,988	3,000	11
合計	2,988	3,000	11

(注)非上場株式(貸借対照表計上額259,369千円)については、市場価格がなく、時価を把握することが極めて困難と認められることから、上表の「その他有価証券」には含めておりません。

第36期(2021年3月31日現在)

(千円)

区分	貸借対照表日における 貸借対照表計上額	取得原価	差額
貸借対照表計上額が 取得原価を超えるもの			
株式	-	-	-
投資信託	-	-	-
小計			
貸借対照表計上額が 取得原価を超えないもの			
株式	-	-	-
投資信託	1,990	2,000	9
小計	1,990	2,000	9
合計	1,990	2,000	9

(注)非上場株式(貸借対照表計上額259,369千円)については、市場価格がなく、時価を把握することが極めて困難と認められることから、上表の「その他有価証券」には含めておりません。

3. 当該事業年度中に売却したその他有価証券

第35期(自2019年4月1日至2020年3月31日)

区分	売却額 (千円)	売却益の合計額 (千円)	売却損の合計額 (千円)
株式	1,298,377	1,169,758	-
投資信託	159,526	5,528	1

第36期(自2020年4月1日至2021年3月31日)

区分	売却額 (千円)	売却益の合計額 (千円)	売却損の合計額 (千円)
投資信託	996	-	3

(注) 投資信託の「売却額」、「売却益の合計額」及び「売却損の合計額」は、償還によるものであります。

(退職給付関係)

1. 採用している退職給付制度の概要

当社は、確定給付型の制度として退職一時金制度(非積立型制度であります)を採用しております。確定拠出型の制度としては確定拠出年金制度を採用しております。

2. 確定給付制度

(1) 退職給付債務の期首残高と期末残高の調整表

(千円)

	第35期 (自2019年4月1日 至2020年3月31日)	第36期 (自2020年4月1日 至2021年3月31日)
退職給付債務の期首残高	2,289,044	2,422,901
勤務費用	302,546	303,999
利息費用	2,087	2,180
数理計算上の差異の発生額	18,448	4,319
退職給付の支払額	187,749	245,143
過去勤務費用の発生額	-	1,567
その他	1,476	1,567
退職給付債務の期末残高	2,422,901	2,479,619

(2) 退職給付債務の期末残高と貸借対照表に計上された退職給付引当金の調整表

(千円)

	第35期 (2020年3月31日現在)	第36期 (2021年3月31日現在)
非積立型制度の退職給付債務	2,422,901	2,479,619
未積立退職給付債務	2,422,901	2,479,619
未認識数理計算上の差異	130,155	84,264
未認識過去勤務費用	173,798	102,868
貸借対照表に計上された負債と資産の純額	2,118,947	2,292,486
退職給付引当金	2,118,947	2,292,486
貸借対照表に計上された負債と資産の純額	2,118,947	2,292,486

(3) 退職給付費用及びその内訳項目の金額

(千円)

	第35期 (自 2019年4月 1日 至 2020年3月31日)	第36期 (自 2020年4月 1日 至 2021年3月31日)
勤務費用	302,546	303,999
利息費用	2,087	2,180
数理計算上の差異の費用処理額	38,861	41,571
過去勤務費用の費用処理額	69,519	69,362
その他	11,303	7,720
確定給付制度に係る退職給付費用	401,711	409,394

(注) 上記退職給付費用以外に早期割増退職金として、当事業年度において48,755千円を営業外費用に計上しております。

(4) 数理計算上の計算基礎に関する事項

主要な数理計算上の計算基礎

	第35期 (2020年3月31日現在)	第36期 (2021年3月31日現在)
割引率	0.09%	0.09%
予想昇給率	1.00% ~ 4.42%	1.00% ~ 3.76%

3. 確定拠出制度

当社の確定拠出制度への要拠出額は、前事業年度103,477千円、当事業年度100,806千円であります。

(税効果会計関係)

1. 繰延税金資産及び繰延税金負債の発生的主要原因別の内訳

	第35期	第36期
	(2020年3月31日現在)	(2021年3月31日現在)
	(千円)	(千円)
繰延税金資産		
未払事業税	221,053	260,377
未払事業所税	10,778	10,711
賞与引当金	420,513	547,974
未払法定福利費	78,439	92,748
未払給与	10,410	8,535
受取負担金	47,781	-
運用受託報酬	331,395	1,410,516
資産除去債務	14,116	18,079
減価償却超過額(一括償却資産)	50,942	25,808
減価償却超過額	82,684	51,986
繰延資産償却超過額(税法上)	323,132	301,965
退職給付引当金	648,821	701,959
時効後支払損引当金	53,321	48,362
ゴルフ会員権評価損	7,360	7,360
関係会社株式評価損	166,740	166,740
投資有価証券評価損	28,976	28,976
その他	11,532	5,283
その他有価証券評価差額金	3	2
繰延税金資産小計	2,508,004	3,676,823
評価性引当額	-	-
繰延税金資産合計	2,508,004	3,676,823
繰延税金負債		
その他有価証券評価差額金	-	-
繰延税金負債合計	-	-
繰延税金資産の純額	2,508,004	3,676,823

2. 法定実効税率と税効果会計適用後の法人税等の負担率との差異の原因となった主要な項目別の内訳
 法定実効税率と税効果会計適用後の法人税等の負担率との間の差異が法定実効税率の100分の5以下であるため、注記を省略しております。

（企業結合等関係）

当社（以下「AMOne」という）は、2016年7月13日付で締結した、DIAMアセットマネジメント株式会社（以下「DIAM」という）、みずほ投信投資顧問株式会社（以下「MHAM」という）、みずほ信託銀行株式会社（以下「TB」という）及び新光投信株式会社（以下「新光投信」という）（以下総称して「統合4社」という）間の「統合契約書」に基づき、2016年10月1日付で統合いたしました。

1. 結合当事企業

結合当事企業	DIAM	MHAM	TB	新光投信
事業の内容	投資運用業務、投資助言・代理業務	投資運用業務、投資助言・代理業務	信託業務、銀行業務、投資運用業務	投資運用業務、投資助言・代理業務

2. 企業結合日

2016年10月1日

3. 企業結合の方法

MHAMを吸収合併存続会社、新光投信を吸収合併消滅会社とする吸収合併、TBを吸収分割会社、吸収合併後のMHAMを吸収分割承継会社とし、同社がTB資産運用部門に係る権利義務を承継する吸収分割、DIAMを吸収合併存続会社、MHAMを吸収合併消滅会社とする吸収合併の順に実施しております。

4. 結合後企業の名称

アセットマネジメントOne株式会社

5. 企業結合の主な目的

当社は、株式会社みずほフィナンシャルグループ（以下「MHFG」という）及び第一生命ホールディングス株式会社（以下「第一生命」という）の資産運用ビジネス強化・発展に対する強力なコミットメントのもと、統合4社が長年にわたって培ってきた資産運用に係わる英知を結集し、MHFGと第一生命両社グループとの連携も最大限活用して、お客さまに最高水準のソリューションを提供するグローバルな運用会社としての飛躍を目指してまいります。

6. 合併比率

「3. 企業結合の方法」の吸収合併における合併比率は以下の通りであります。

会社名	DIAM （存続会社）	MHAM （消滅会社）
合併比率（*）	1	0.0154

（*）普通株式と種類株式を合算して算定しております。

7. 交付した株式数

「3. 企業結合の方法」の吸収合併において、DIAMは、MHAMの親会社であるMHFGに対して、その所有するMHAMの普通株式103万8,408株につき、DIAMの普通株式490株及び議決権を有しないIA種類株式15,510株を交付しました。

8. 経済的持分比率（議決権比率）

MHFGが企業結合直前に所有していた当社に対する経済的持分比率 50.00%

MHFGが企業結合日に追加取得した当社に対する経済的持分比率 20.00%

MHFGの追加取得後の当社に対する経済的持分比率 70.00%

なお、MHFGが所有する議決権比率については50.00%から51.00%に異動しております。

9. 取得企業を決定するに至った主な根拠

「3. 企業結合の方法」の吸収合併において、法的に消滅会社となるMHAMの親会社であるMHFGが、結合後企業の議決権の過半数を保有することになるため、企業結合の会計上はMHAMが取得企業に該当し、DIAMが被取得企業となるものです。

10. 会計処理

「企業結合に関する会計基準」(企業結合会計基準第21号 平成25年9月13日公表分)及び「企業結合会計基準及び事業分離等会計基準に関する適用指針」(企業会計基準適用指針第10号 平成25年9月13日公表分)に基づき、「3. 企業結合の方法」の吸収合併及びの吸収分割については共通支配下の取引として処理し、の吸収合併については逆取得として処理しております。

11. 被取得企業に対してパーチェス法を適用した場合に関する事項

(1) 被取得企業の取得原価及びその内訳

取得の対価	MHAMの普通株式	144,212,500千円
取得原価		144,212,500千円

(2) 発生したのれんの金額、発生原因、償却方法及び償却期間

a. 発生したのれん	金額	76,224,837千円
b. 発生原因	被取得企業から受け入れた資産及び引き受けた負債の純額と取得原価との差額によります。	
c. のれんの償却方法及び償却期間	20年間の均等償却	

(3) 企業結合日に受け入れた資産及び引き受けた負債の額並びにその主な内訳

a. 資産の額	資産合計	40,451,657千円
	うち現金・預金	11,605,537千円
	うち金銭の信託	11,792,364千円
b. 負債の額	負債合計	9,256,209千円
	うち未払手数料及び未払費用	4,539,592千円

(注) 顧客関連資産に配分された金額及びそれに係る繰延税金負債は、資産の額及び負債の額には含まれておりません。

(4) のれん以外の無形固定資産に配分された金額及び主要な種類別の内訳並びに全体及び主要な種類別の加重平均償却期間

a. 無形固定資産に配分された金額	53,030,000千円
b. 主要な種類別の内訳	
顧客関連資産	53,030,000千円
c. 全体及び主要な種類別の加重平均償却期間	
顧客関連資産	16.9年

12. 被取得企業に対してパーチェス法を適用した場合の差額

(1) 貸借対照表項目

	第35期 (2020年3月31日現在)	第36期 (2021年3月31日現在)
流動資産	- 千円	- 千円
固定資産	94,605,736千円	84,609,003千円
資産合計	94,605,736千円	84,609,003千円
流動負債	- 千円	- 千円
固定負債	8,278,713千円	5,570,814千円
負債合計	8,278,713千円	5,570,814千円
純資産	86,327,023千円	79,038,188千円
(注) 固定資産及び資産合計には、のれん及び顧客関連資産の金額が含まれております。		
のれん	62,885,491千円	59,074,249千円
顧客関連資産	34,810,031千円	29,793,358千円

(2) 損益計算書項目

	第35期 (自 2019年4月 1日 至 2020年3月31日)	第36期 (自 2020年4月 1日 至 2021年3月31日)
営業収益	- 千円	- 千円
営業利益	8,954,439千円	8,823,626千円
経常利益	8,954,439千円	8,823,626千円
税引前当期純利益	9,111,312千円	8,823,626千円
当期純利益	7,536,465千円	7,288,834千円
1株当たり当期純利益	188,411円64銭	182,220円85銭
(注) 営業利益には、のれん及び顧客関連資産の償却額が含まれております。		
のれんの償却額	3,811,241千円	3,811,241千円
顧客関連資産の償却額	5,149,555千円	5,016,672千円

(資産除去債務関係)

当社は建物所有者との間で不動産賃貸借契約を締結しており、賃借期間終了時に原状回復する義務を有しているため、契約及び法令上の資産除去債務を認識しております。

なお、当該賃貸借契約に関連する長期差入保証金(敷金)が計上されているため、資産除去債務の負債計上に代えて、当該敷金の回収が最終的に見込めないと認められる金額を合理的に見積り、そのうち当期の負担に属する金額を費用計上し、直接減額しております。

(セグメント情報等)

1. セグメント情報

当社は、資産運用業の単一セグメントであるため、記載を省略しております。

2. 関連情報

第35期(自 2019年4月1日 至 2020年3月31日)及び第36期(自 2020年4月1日 至 2021年3月31日)

(1) サービスごとの情報

サービス区分の決定方法は、損益計算書の営業収益の区分と同一であることから、サービスごとの営業収益の記載を省略しております。

(2) 地域ごとの情報

営業収益

本邦の外部顧客に対する営業収益に区分した金額が損益計算書の営業収益の90%を超えるため、記載を省略しております。

有形固定資産

本邦に所在している有形固定資産の金額が貸借対照表の有形固定資産の金額の90%を超えるため、記載を省略しております。

(3) 主要な顧客ごとの情報

特定の顧客に対する営業収益で損益計算書の営業収益の10%以上を占める相手先がないため、記載を省略しております。

(関連当事者情報)

1. 関連当事者との取引

(1) 親会社及び法人主要株主等

第35期(自 2019年4月1日 至 2020年3月31日)

該当はありません。

第36期(自 2020年4月1日 至 2021年3月31日)

該当はありません。

(2) 子会社及び関連会社等

第35期(自 2019年4月1日 至 2020年3月31日)

該当はありません。

第36期(自 2020年4月1日 至 2021年3月31日)

該当はありません。

(3) 兄弟会社等

第35期(自 2019年4月1日 至 2020年3月31日)

属性	会社等の名称	住所	資本金 又は 出資金	事業の 内容又 は職業	議決権 等の所 有(被 所有) 割合	関係内容		取引の内容	取引金額 (千円)	科目	期末残高 (千円)
						役員の 兼任等	事業上 の関係				
親会社 の子会社	株式会社 みずほ銀行	東京都 千代田 区	14,040 億円	銀行業	-	-	当社設定 投資信託 の販売	投資信託の 販売代行手 数料	5,793,912	未払 手数料	1,112,061
	みずほ証 券株式会 社	東京都 千代田 区	1,251 億円	証券業	-	-	当社設定 投資信託 の販売	投資信託の 販売代行手 数料	10,294,840	未払 手数料	1,231,431

第36期(自 2020年4月1日 至 2021年3月31日)

属性	会社等の名称	住所	資本金 又は 出資金	事業の 内容又 は職業	議決権 等の所 有(被 所有) 割合	関係内容		取引の内容	取引金額 (千円)	科目	期末残高 (千円)
						役員の 兼任等	事業上 の関係				
親会社 の子会社	株式会社 みずほ銀行	東京都 千代田 区	14,040 億円	銀行業	-	-	当社設定 投資信託 の販売	投資信託の 販売代行手 数料	6,435,839	未払 手数料	1,457,765
	みずほ証 券株式会 社	東京都 千代田 区	1,251 億円	証券業	-	-	当社設定 投資信託 の販売	投資信託の 販売代行手 数料	12,767,199	未払 手数料	2,524,882

取引条件及び取引条件の決定方針等

(注1) 投資信託の販売代行手数料は、一般的取引条件を勘案した個別契約により決定しております。

(注2) 上記の取引金額には消費税等が含まれておりません。期末残高には、消費税等が含まれております。

2. 親会社又は重要な関連会社に関する注記

(1) 親会社情報

株式会社みずほフィナンシャルグループ
 (東京証券取引所及びニューヨーク証券取引所に上場)

(2) 重要な関連会社の要約財務諸表

該当はありません

(1株当たり情報)

	第35期 (自 2019年4月 1日 至 2020年3月31日)	第36期 (自 2020年4月 1日 至 2021年3月31日)
1株当たり純資産額	1,780,683円32銭	1,833,828円44銭
1株当たり当期純利益金額	375,125円27銭	353,145円08銭

(注1) 潜在株式調整後1株当たり当期純利益金額については、潜在株式が存在していないため記載しておりません。

(注2) 1株当たり当期純利益金額の算定上の基礎は、以下のとおりであります。

	第35期 (自 2019年4月 1日 至 2020年3月31日)	第36期 (自 2020年4月 1日 至 2021年3月31日)
当期純利益金額	15,005,011千円	14,125,803千円
普通株主及び普通株主と同等の株主に帰属しない金額	-	-
普通株式及び普通株式と同等の株式に係る当期純利益金額	15,005,011千円	14,125,803千円
普通株式及び普通株式と同等の株式の期中平均株式数	40,000株	40,000株
(うち普通株式)	(24,490株)	(24,490株)
(うちA種種類株式)	(15,510株)	(15,510株)

(注1) A種種類株式は、剰余金の配当請求権及び残余財産分配請求権について普通株式と同等の権利を有しているため、1株当たり情報の算定上、普通株式に含めて計算しています。

4【利害関係人との取引制限】

委託会社は、「金融商品取引法」の定めるところにより、利害関係人との取引について、次に掲げる行為が禁止されています。

- (1) 自己またはその取締役もしくは執行役との間における取引を行うことを内容とした運用を行うこと(投資者の保護に欠け、もしくは取引の公正を害し、または金融商品取引業の信用を失墜させるおそれがないものとして内閣府令で定めるものを除きます。)
- (2) 運用財産相互間において取引を行うことを内容とした運用を行うこと(投資者の保護に欠け、もしくは取引の公正を害し、または金融商品取引業の信用を失墜させるおそれがないものとして内閣府令で定めるものを除きます。)
- (3) 通常取引の条件と異なる条件であって取引の公正を害するおそれのある条件で、委託会社の親法人等(委託会社の総株主等の議決権の過半数を保有していることその他の当該金融商品取引業者と密接な関係を有する法人その他の団体として政令で定める要件に該当する者をいいます。以下(4)(5)において同じ。)または子法人等(委託会社が総株主等の議決権の過半数を保有していることその他の当該金融商品取引業者と密接な関係を有する法人その他の団体として政令で定める要件に該当する者をいいます。以下同じ。)と有価証券の売買その他の取引または店頭デリバティブ取引を行うこと。
- (4) 委託会社の親法人等または子法人等の利益を図るため、その行う投資運用業に関して運用の方針、運用財産の額もしくは市場の状況に照らして不必要な取引を行うことを内容とした運用を行うこと。
- (5) 上記(3)(4)に掲げるもののほか、委託会社の親法人等または子法人等が関与する行為であって、投資者の保護に欠け、もしくは取引の公正を害し、または金融商品取引業の信用を失墜させるおそれのあるものとして内閣府令で定める行為。

5【その他】

- (1) 定款の変更、事業譲渡又は事業譲受、出資の状況その他の重要事項
該当事項はありません。
- (2) 訴訟事件その他の重要事項
委託会社およびファンドに重要な影響を与えた事実、または与えると予想される事実はありません。

第2【その他の関係法人の概況】

1【名称、資本金の額及び事業の内容】

(1)受託会社

名称	みずほ信託銀行株式会社
資本金の額	247,369百万円(2021年3月末日現在)
事業の内容	日本において銀行業務および信託業務を営んでいます。

(2)販売会社

販売会社の名称、資本金の額および事業内容は以下の通りです。

名 称	資本金の額 (単位:百万円)	事 業 の 内 容
株式会社みずほ銀行(1)	1,404,065	日本において銀行業務を営んでおります。
株式会社みちのく銀行(1)	36,986	日本において銀行業務を営んでおります。
株式会社荘内銀行(1)	8,500	日本において銀行業務を営んでおります。
株式会社筑波銀行	48,868	日本において銀行業務を営んでおります。
株式会社千葉興業銀行(1)	62,120	日本において銀行業務を営んでおります。
株式会社第四北越銀行(1)	32,776	日本において銀行業務を営んでおります。
株式会社広島銀行(1)	54,573	日本において銀行業務を営んでおります。
株式会社鹿児島銀行	18,130	日本において銀行業務を営んでおります。
みずほ信託銀行株式会社(1)	247,369	日本において銀行業務および信託業務を営んでいます。
株式会社きらやか銀行(1)	24,200	日本において銀行業務を営んでおります。
アイザワ証券株式会社	(2)3,000	「金融商品取引法」に定める第一種金融商品取引業を営んでおります。
auカブコム証券株式会社	7,196	「金融商品取引法」に定める第一種金融商品取引業を営んでおります。
株式会社SBI証券	48,323	「金融商品取引法」に定める第一種金融商品取引業を営んでおります。
岡三証券株式会社	5,000	「金融商品取引法」に定める第一種金融商品取引業を営んでおります。
九州FG証券株式会社	3,000	「金融商品取引法」に定める第一種金融商品取引業を営んでおります。
みずほ証券株式会社(1)	125,167	「金融商品取引法」に定める第一種金融商品取引業を営んでおります。
楽天証券株式会社	(3)7,495	「金融商品取引法」に定める第一種金融商品取引業を営んでおります。
SMB C日興証券株式会社	10,000	「金融商品取引法」に定める第一種金融商品取引業を営んでおります。
マネックス証券株式会社	12,200	「金融商品取引法」に定める第一種金融商品取引業を営んでおります。
野村證券株式会社(1)	10,000	「金融商品取引法」に定める第一種金融商品取引業を営んでおります。
丸國證券株式会社	601	「金融商品取引法」に定める第一種金融商品取引業を営んでおります。
丸三証券株式会社	10,000	「金融商品取引法」に定める第一種金融商品取引業を営んでおります。

(注) 資本金の額は2021年3月末日現在

(1) 新規の取得のお申込みのお取扱いを行っておりません。

(2) 2021年10月1日現在

(3) 2020年12月31日現在

(3)投資顧問会社

名称	ロード・アベット社
資本金の額	非公開
事業の内容	投資会社の有価証券の引受けまたは販売、個人・組合・法人および投資会社を含むその他主体に対する投資にかかわるアドバイスの提供を含む投資顧問または運用業務、ブローカーまたはディーラーとしてのあらゆる種類の有価証券の売買、投資会社に加え一般会社の有価証券の引受けまたは販売、およびこれらの業務に付随する総ての活動等に加え、それらに限られない、一般有価証券業務に従事するものとします。

2【関係業務の概要】

(1) 受託会社

ファンドの受託会社として、信託財産を保管・管理し、受益権設定にかかる振替機関への通知等を行います。

(2) 販売会社

ファンドの販売会社として、受益権の募集の取扱い、販売、一部解約の実行の請求の受付ならびに収益分配金、償還金および一部解約金の支払い等を行います。

(3) 投資顧問会社

委託会社から運用の指図に関する権限の委託を受け、信託財産の運用の指図を行います。

3【資本関係】

該当事項はありません。

持株比率5%以上を記載します。

第3【参考情報】

ファンドについては、当計算期間において以下の書類を提出いたしました。

提出年月日	提出書類
2021年6月8日	有価証券報告書
2021年6月8日	有価証券届出書

独立監査人の監査報告書

2021年5月26日

アセットマネジメントOne株式会社
取締役会 御中EY新日本有限責任監査法人
東京事務所指定有限責任社員
業務執行社員 公認会計士 丘本 正彦 印指定有限責任社員
業務執行社員 公認会計士 長谷川 敬 印

監査意見

当監査法人は、金融商品取引法第193条の2第1項の規定に基づく監査証明を行うため、「委託会社等の経理状況」に掲げられているアセットマネジメントOne株式会社の2020年4月1日から2021年3月31日までの第36期事業年度の財務諸表、すなわち、貸借対照表、損益計算書、株主資本等変動計算書、重要な会計方針及びその他の注記について監査を行った。

当監査法人は、上記の財務諸表が、我が国において一般に公正妥当と認められる企業会計の基準に準拠して、アセットマネジメントOne株式会社の2021年3月31日現在の財政状態及び同日をもって終了する事業年度の経営成績を、全ての重要な点において適正に表示しているものと認める。

監査意見の根拠

当監査法人は、我が国において一般に公正妥当と認められる監査の基準に準拠して監査を行った。監査の基準における当監査法人の責任は、「財務諸表監査における監査人の責任」に記載されている。当監査法人は、我が国における職業倫理に関する規定に従って、会社から独立しており、また、監査人としてのその他の倫理上の責任を果たしている。当監査法人は、意見表明の基礎となる十分かつ適切な監査証拠を入手したと判断している。

財務諸表に対する経営者及び監査等委員会の責任

経営者の責任は、我が国において一般に公正妥当と認められる企業会計の基準に準拠して財務諸表を作成し適正に表示することにある。これには、不正又は誤謬による重要な虚偽表示のない財務諸表を作成し適正に表示するために経営者が必要と判断した内部統制を整備及び運用することが含まれる。

財務諸表を作成するに当たり、経営者は、継続企業の前提に基づき財務諸表を作成することが適切であるかどうかを評価し、我が国において一般に公正妥当と認められる企業会計の基準に基づいて継続企業に関する事項を開示する必要がある場合には当該事項を開示する責任がある。

監査等委員会の責任は、財務報告プロセスの整備及び運用における取締役の職務の執行を監視することにある。

財務諸表監査における監査人の責任

監査人の責任は、監査人が実施した監査に基づいて、全体としての財務諸表に不正又は誤謬による重要な虚偽表示がないかどうかについて合理的な保証を得て、監査報告書において独立の立場から財務諸表に対する意見を表明することにある。虚偽表示は、不正又は誤謬により発生する可能性があり、個別に又は集計すると、財務諸表の利用者の意思決定に影響を与えると合理的に見込まれる場合に、重要性があると判断される。

監査人は、我が国において一般に公正妥当と認められる監査の基準に従って、監査の過程を通じて、職業的専門家としての判断を行い、職業的懐疑心を保持して以下を実施する。

- ・ 不正又は誤謬による重要な虚偽表示リスクを識別し、評価する。また、重要な虚偽表示リスクに対応した監査手続を立案し、実施する。監査手続の選択及び適用は監査人の判断による。さらに、意見表明の基礎となる十分かつ適切な監査証拠を入手する。

- ・ 財務諸表監査の目的は、内部統制の有効性について意見表明するためのものではないが、監査人は、リスク評価の実施に際して、状況に応じた適切な監査手続を立案するために、監査に関連する内部統制を検討する。
- ・ 経営者が採用した会計方針及びその適用方法の適切性、並びに経営者によって行われた会計上の見積りの合理性及び関連する注記事項の妥当性を評価する。
- ・ 経営者が継続企業を前提として財務諸表を作成することが適切であるかどうか、また、入手した監査証拠に基づき、継続企業の前提に重要な疑義を生じさせるような事象又は状況に関して重要な不確実性が認められるかどうか結論付ける。継続企業の前提に関する重要な不確実性が認められる場合は、監査報告書において財務諸表の注記事項に注意を喚起すること、又は重要な不確実性に関する財務諸表の注記事項が適切でない場合は、財務諸表に対して除外事項付意見を表明することが求められている。監査人の結論は、監査報告書日までに入手した監査証拠に基づいているが、将来の事象や状況により、企業は継続企業として存続できなくなる可能性がある。
- ・ 財務諸表の表示及び注記事項が、我が国において一般に公正妥当と認められる企業会計の基準に準拠しているかどうかとともに、関連する注記事項を含めた財務諸表の表示、構成及び内容、並びに財務諸表が基礎となる取引や会計事象を適正に表示しているかどうかを評価する。

監査人は、監査等委員会に対して、計画した監査の範囲とその実施時期、監査の実施過程で識別した内部統制の重要な不備を含む監査上の重要な発見事項、及び監査の基準で求められているその他の事項について報告を行う。

監査人は、監査等委員会に対して、独立性についての我が国における職業倫理に関する規定を遵守したこと、並びに監査人の独立性に影響を与えると合理的に考えられる事項、及び阻害要因を除去又は軽減するためにセーフガードを講じている場合はその内容について報告を行う。

利害関係

会社と当監査法人又は業務執行社員との間には、公認会計士法の規定により記載すべき利害関係はない。

以上

(注1) 上記は監査報告書の原本に記載された事項を電子化したものであり、その原本は当社が別途保管しております。

(注2) X B R L データは監査の対象には含まれておりません。

独立監査人の監査報告書

2021年10月15日

アセットマネジメントOne株式会社

取締役会 御中

EY新日本有限責任監査法人

東京事務所

指定有限責任社員 公認会計士 丘本 正彦
業務執行社員

監査意見

当監査法人は、金融商品取引法第193条の2第1項の規定に基づく監査証明を行うため、「ファンドの経理状況」に掲げられているMHAMグローバル・アクティブ・オープンの2021年3月9日から2021年9月6日までの計算期間の財務諸表、すなわち、貸借対照表、損益及び剰余金計算書、注記表並びに附属明細表について監査を行った。

当監査法人は、上記の財務諸表が、我が国において一般に公正妥当と認められる企業会計の基準に準拠して、MHAMグローバル・アクティブ・オープンの2021年9月6日現在の信託財産の状態及び同日をもって終了する計算期間の損益の状況を、全ての重要な点において適正に表示しているものと認める。

監査意見の根拠

当監査法人は、我が国において一般に公正妥当と認められる監査の基準に準拠して監査を行った。監査の基準における当監査法人の責任は、「財務諸表監査における監査人の責任」に記載されている。当監査法人は、我が国における職業倫理に関する規定に従って、アセットマネジメントOne株式会社及びファンドから独立しており、また、監査人としてのその他の倫理上の責任を果たしている。当監査法人は、意見表明の基礎となる十分かつ適切な監査証拠を入手したと判断している。

財務諸表に対する経営者の責任

経営者の責任は、我が国において一般に公正妥当と認められる企業会計の基準に準拠して財務諸表を作成し適正に表示することにある。これには、不正又は誤謬による重要な虚偽表示のない財務諸表を作成し適正に表示するために経営者が必要と判断した内部統制を整備及び運用することが含まれる。

財務諸表を作成するに当たり、経営者は、継続企業の前提に基づき財務諸表を作成することが適切であるかどうかを評価し、我が国において一般に公正妥当と認められる企業会計の基準に基づいて継続企業に関する事項を開示する必要がある場合には当該事項を開示する責任がある。

財務諸表監査における監査人の責任

監査人の責任は、監査人が実施した監査に基づいて、全体としての財務諸表に不正又は誤謬による重要な虚偽表示がないかどうかについて合理的な保証を得て、監査報告書において独立の立場から財務諸表に対する意見を表明することにある。虚偽表示は、不正又は誤謬により発生する可能性があり、個別に又は集計すると、財務諸表の利用者の意思決定に影響を与えると合理的に見込まれる場合に、重要性があると判断される。

監査人は、我が国において一般に公正妥当と認められる監査の基準に従って、監査の過程を通じて、職業的専門家としての判断を行い、職業的懐疑心を保持して以下を実施する。

- ・ 不正又は誤謬による重要な虚偽表示リスクを識別し、評価する。また、重要な虚偽表示リスクに対応した監査手続を立案し、実施する。監査手続の選択及び適用は監査人の判断による。さらに、意見表明の基礎となる十分かつ適切な監査証拠を入手する。
- ・ 財務諸表監査の目的は、内部統制の有効性について意見表明するためのものではないが、監査人は、リスク評価の実施に際して、状況に応じた適切な監査手続を立案するために、監査に関連する内部統制を検討する。
- ・ 経営者が採用した会計方針及びその適用方法の適切性、並びに経営者によって行われた会計上の見積りの合理性及び関連する注記事項の妥当性を評価する。
- ・ 経営者が継続企業を前提として財務諸表を作成することが適切であるかどうか、また、入手した監査証拠に基づき、継続企業の前提に重要な疑義を生じさせるような事象又は状況に関して重要な不確実性が認められるかどうか結論付ける。継続企業の前提に関する重要な不確実性が認められる場合は、監査報告書において財務諸表の注記事項に注意を喚起すること、又は重要な不確実性に関する財務諸表の注記事項が適切でない場合は、財務諸表に対して除外事項付意見を表明することが求められている。監査人の結論は、監査報告書日までに入手した監査証拠に基づいているが、将来の事象や状況により、ファンドは継続企業として存続できなくなる可能性がある。
- ・ 財務諸表の表示及び注記事項が、我が国において一般に公正妥当と認められる企業会計の基準に準拠しているかどうかとともに、関連する注記事項を含めた財務諸表の表示、構成及び内容、並びに財務諸表が基礎となる取引や会計事象を適正に表示しているかどうかを評価する。

監査人は、経営者に対して、計画した監査の範囲とその実施時期、監査の実施過程で識別した内部統制の重要な不備を含む監査上の重要な発見事項、及び監査の基準で求められているその他の事項について報告を行う。

利害関係

アセットマネジメントOne株式会社及びファンドと当監査法人又は業務執行社員との間には、公認会計士法の規定により記載すべき利害関係はない。

以 上

（注1）上記は監査報告書の原本に記載された事項を電子化したものであり、その原本は当社が別途保管しております。

（注2）XBRLデータは監査の対象には含まれておりません。