

**【表紙】**

|            |                                 |
|------------|---------------------------------|
| 【提出書類】     | 有価証券報告書                         |
| 【提出先】      | 関東財務局長殿                         |
| 【提出日】      | 2022年1月19日提出                    |
| 【計算期間】     | 第48期(自 2021年4月23日至 2021年10月22日) |
| 【ファンド名】    | 三井住友・株式アナライザー・オープン              |
| 【発行者名】     | 三井住友D Sアセットマネジメント株式会社           |
| 【代表者の役職氏名】 | 代表取締役社長 猿田 隆                    |
| 【本店の所在の場所】 | 東京都港区虎ノ門一丁目17番1号                |
| 【事務連絡者氏名】  | 土屋 裕子                           |
| 【連絡場所】     | 東京都港区虎ノ門一丁目17番1号                |
| 【電話番号】     | 03-6205-1649                    |
| 【縦覧に供する場所】 | 該当事項はありません。                     |

## 第一部【ファンド情報】

## 第1【ファンドの状況】

## 1【ファンドの性格】

## (1)【ファンドの目的及び基本的性格】

- イ 日本の取引所に上場（これに準ずるものを含みます。）している株式を主要投資対象とし、信託財産の成長をはかることを目的として、積極的な運用を行うことを基本とします。
- ロ 委託会社は、受託会社と合意の上、金5,000億円を限度として信託金を追加することができます。この限度額は、委託会社、受託会社の合意により変更できます。
- ハ 当ファンドが該当する商品分類、属性区分は次の通りです。

## (イ) 当ファンドが該当する商品分類

| 項目                | 該当する商品分類 | 内容   |
|-------------------|----------|--|
| 単位型・追加型           | 追加型投信    | 一度設定されたファンドであってもその後追加設定が行われ従来の信託財産とともに運用されるファンドをいいます。      |
| 投資対象地域            | 内外       | 目論見書または信託約款において、国内および海外の資産による投資収益を実質的に源泉とする旨の記載があるものをいいます。 |
| 投資対象資産<br>(収益の源泉) | 株式       | 目論見書または信託約款において、組入資産による主たる投資収益が実質的に株式を源泉とする旨の記載があるものをいいます。 |

## (ロ) 当ファンドが該当する属性区分

| 項目     | 該当する属性区分           | 内容  |
|--------|--------------------|---|
| 投資対象資産 | 株式 一般              | 目論見書または信託約款において、主として株式に投資する旨の記載があるものであって、大型株属性、中小型株属性にあてはまらないすべてのものをいいます。 |
| 決算頻度   | 年2回                | 目論見書または信託約款において、年2回決算する旨の記載があるものをいいます。                                    |
| 投資対象地域 | グローバル（日本を含む）       | 目論見書または信託約款において、組入資産による投資収益が日本を含む世界の資産を源泉とする旨の記載があるものをいいます。               |
| 為替ヘッジ  | 為替ヘッジあり<br>(フルヘッジ) | 目論見書または信託約款において、対円での為替のフルヘッジを行う旨の記載があるものをいいます。                            |

## 商品分類表

| 単位型・追加型 | 投資対象地域 | 投資対象資産<br>(収益の源泉) |
|---------|--------|-------------------|
| 単位型     | 国内     | 株式                |
|         |        | 債券                |
| 追加型     | 海外     | 不動産投信             |
|         |        | その他資産<br>( )      |

|    |      |
|----|------|
| 内外 | 資産複合 |
|----|------|

(注) 当ファンドが該当する商品分類を網掛け表示しています。

#### 属性区分表

| 投資対象資産  | 決算頻度     | 投資対象地域  | 為替ヘッジ   |
|---------|----------|---------|---------|
| 株式      | 年1回      | グローバル   |         |
| 一般      |          | (日本を含む) |         |
| 大型株     | 年2回      | 日本      |         |
| 中小型株    | 年4回      | 北米      |         |
| 債券      |          |         | あり      |
| 一般      | 年6回(隔月)  | 欧州      | (フルヘッジ) |
| 公債      |          |         |         |
| 社債      | 年12回(毎月) | アジア     |         |
| その他債券   |          |         |         |
| クレジット属性 | 日々       | オセアニア   |         |
| ( )     |          |         |         |
| 不動産投信   | その他      | 中南米     | なし      |
| ( )     | ( )      | アフリカ    |         |
| その他資産   |          |         |         |
| ( )     |          | 中近東(中東) |         |
| 資産複合    |          |         |         |
| ( )     |          | エマージング  |         |
| 資産配分固定型 |          |         |         |
| 資産配分変更型 |          |         |         |

(注) 当ファンドが該当する属性区分を網掛け表示しています。

属性区分の「為替ヘッジ」は、対円での為替変動リスクに対するヘッジの有無を記載しています。商品分類、属性区分は、一般社団法人投資信託協会「商品分類に関する指針」に基づき記載しています。商品分類、属性区分の全体的な定義等は一般社団法人投資信託協会のホームページ(<https://www.toushin.or.jp/>)をご覧ください。

#### (2) 【ファンドの沿革】

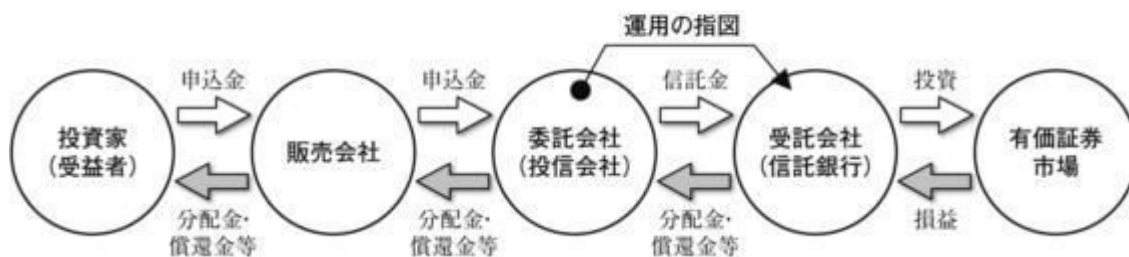
|             |   |
|-------------|---|
| 1997年10月29日 | 信託契約締結、設定、運用開始。<br>(設定時の委託会社はさくら投信投資顧問株式会社)   |
| 1999年 4月22日 | 1口当たりの元本を1万円から1円に変更。  |
| 2002年12月 1日 | 三井住友アセットマネジメント株式会社が、合併によりファンドの委託会社としての業務を承継。「さくら株式アナライザー・オープン」から「三井住友・株式アナライザー・オープン」に名称を変更。 |

#### (3) 【ファンドの仕組み】

イ 当ファンドの関係法人とその役割

- (イ) 委託会社 「三井住友D Sアセットマネジメント株式会社」  
証券投資信託契約に基づき、信託財産の運用指図、投資信託説明書（目論見書）および運用報告書の作成等を行います。
- (ロ) 受託会社 「三菱UFJ信託銀行株式会社」  
証券投資信託契約に基づき、信託財産の保管・管理・計算等を行います。なお、信託事務の一部につき、日本マスタートラスト信託銀行株式会社に委託することがあります。また、外国における資産の保管は、その業務を行うに十分な能力を有すると認められる外国の金融機関が行う場合があります。
- (ハ) 販売会社  
委託会社との間で締結される販売契約（名称の如何を問いません。）に基づき、当ファンドの募集・販売の取扱い、投資信託説明書（目論見書）の提供、受益者からの一部解約実行請求の受付、受益者への収益分配金、一部解約金および償還金の支払事務等を行います。

### 運営の仕組み



### ロ 委託会社の概況

#### (イ) 資本金の額

20億円（2021年11月30日現在）

#### (ロ) 会社の沿革

|            |  |
|------------|--|
| 1985年7月15日 | 三生投資顧問株式会社設立   |
| 1987年2月20日 | 証券投資顧問業の登録   |
| 1987年6月10日 | 投資一任契約にかかる業務の認可  |
| 1999年1月1日  | 三井生命保険相互会社の特別勘定運用部門と統合   |
| 1999年2月5日  | 三生投資顧問株式会社から三井生命グローバルアセットマネジメント株式会社へ商号変更   |
| 2000年1月27日 | 証券投資信託委託業の認可取得   |
| 2002年12月1日 | 住友ライフ・インベストメント株式会社、スミセイ グローバル投信株式会社、三井住友海上アセットマネジメント株式会社およびさくら投信投資顧問株式会社と合併し、三井住友アセットマネジメント株式会社に商号変更 |
| 2013年4月1日  | トヨタアセットマネジメント株式会社と合併   |
| 2019年4月1日  | 大和住銀投信投資顧問株式会社と合併し、三井住友D Sアセットマネジメント株式会社に商号変更  |

#### (ハ) 大株主の状況

（2021年11月30日現在）

| 名称                  | 住所                | 所有株式数<br>(株) | 比率<br>(%) |
|---------------------|-------------------|--------------|-----------|
| 株式会社三井住友フィナンシャルグループ | 東京都千代田区丸の内一丁目1番2号 | 16,977,897   | 50.1      |
| 株式会社大和証券グループ本社      | 東京都千代田区丸の内一丁目9番1号 | 7,946,406    | 23.5      |

|                |                     |           |      |
|----------------|---------------------|-----------|------|
| 三井住友海上火災保険株式会社 | 東京都千代田区神田駿河台三丁目9番地  | 5,080,509 | 15.0 |
| 住友生命保険相互会社     | 大阪府大阪市中央区城見一丁目4番35号 | 3,528,000 | 10.4 |
| 三井住友信託銀行株式会社   | 東京都千代田区丸の内一丁目4番1号   | 337,248   | 1.0  |

## 2【投資方針】

### (1)【投資方針】

#### イ 基本方針

日本の取引所に上場(これに準ずるものを含まず。)している株式を主要投資対象とし、信託財産の成長をはかることを目的として、積極的な運用を行うことを基本とします。

#### ロ 投資態度

(イ) 日本経済再生の牽引役になるとされる企業の株式を中心に投資します。

(ロ) 銘柄選択にあたっては、財務内容のみならず技術力、市場優位性、経営方針等を重視し、総合的に判断します。また組入対象企業を訪問調査先に限定することで、ボトム・アップ・アプローチを徹底します。

(ハ) 投資対象は主として日本企業の株式としますが海外の優良企業の株式の組入れも行います。外国企業の株式を購入する場合は、東証上場銘柄のみならず直接外貨建株式にも投資しますが、原則として対円での為替ヘッジを行います。

(ニ) 株式の組入比率は、株式市況の動向などを勘案して弾力的に変更します。

また、短期的な相場変動に対しては、株価指数先物取引等を利用して機動的にヘッジを行います。

資金動向、市況動向等によっては、上記のような運用ができない場合があります。

## ファンドの特色

- 1** 主として、日本の株式を主要投資対象とします。また、純資産総額の30%を上限に、海外の優良企業の株式の組入れも行います。
  - 日本の取引所に上場(これに準ずるものを含みます。)している株式を主要投資対象とします。また、純資産総額の30%を上限に外貨建株式にも投資します。
  - 株式を購入する場合は、原則として当該株式の主たる取引市場(海外を含みます。)において取引を行います。
  - 外貨建株式に投資する場合は、原則として対円での為替ヘッジを行います。
  
- 2** 日本経済再生の牽引役になるとと思われる企業の株式を中心に投資します。
  
- 3** 銘柄選択にあたっては、財務内容のみならず技術力、市場優位性、経営方針等を重視し、総合的に判断します。
  - 広範なフィールドから正確な情報収集を行い、委託会社独自の情報ネットワークによる分析を行うことで、より正確な銘柄選択を行います。
  - 日本国内はもちろん日本国外に関してもIR(投資家向け広報)セクション(経理部・広報部)にとどまらず、現場の意見を重視した企業訪問を行い、組入対象企業を訪問調査先に限定することで、ボトム・アップ・アプローチを徹底します。
  
- 4** 株式の組入比率は、株式市況の動向などを勘案して弾力的に変更します。
  - 株式の組入比率は、株式市況の動向などを勘案して弾力的に変更します。また、短期的な相場変動に対しては、株価指数先物取引等を利用して機動的にヘッジを行います。

※資金動向、市況動向等によっては、上記のような運用ができない場合があります。

## 運用プロセス



三井住友DSアセットマネジメントは、企業等のサステナビリティに考慮した運用を行います。

■投資判断にあたっては、投資先企業等のサステナビリティ(持続可能性)の重要な要素として、ESG\*を判断材料に加えています。

■企業との対話・働きかけ(エンゲージメント)や、議決権行使等により、ESGに関する問題・懸念の改善に向けた取り組みを運用担当者とアナリスト等が連携して実施します。

\*ESG:Environment(環境)、Social(社会)、Governance(ガバナンス)

日本および海外の取引所上場株式

投資候補銘柄

ポートフォリオ

- ボトムアップアプローチにより、マクロ、ミクロ、定量等の観点から投資アイデアに関する情報を収集し投資環境分析を実施
- 産業・技術動向分析
- サステナビリティ(ESG要素を含む中長期的な持続可能性)について、社会的信用に関する行為等、重大な問題が生じた銘柄は除外

企業訪問による分析

※上記の運用プロセスは2021年11月末現在のものであり、今後変更される場合があります。

## (2) 【投資対象】

## イ 投資対象とする資産の種類

当ファンドが投資の対象とする資産の種類は、次に掲げるものとします。

(イ)次に掲げる特定資産(「特定資産」とは、投資信託及び投資法人に関する法律第2条第1項で定めるものをいいます。以下同じ。)

1. 有価証券
2. デリバティブ取引にかかる権利
3. 金銭債権
4. 約束手形

## ロ 投資対象とする有価証券

委託会社は、信託金を、主として次の有価証券(金融商品取引法第2条第2項の規定により有価証券とみなされる同項各号に掲げる権利を除きます。)に投資することを指図します。

1. 株券または新株引受権証書
2. 国債証券
3. 地方債証券
4. 特別の法律により法人の発行する債券
5. 社債券(新株引受権証券と社債券とが一体となった新株引受権付社債券(以下「分離型新株引受権付社債券」といいます。))の新株引受権証券を除きます。)
6. コマーシャル・ペーパー
7. 外国または外国の者の発行する証券または証書で、前各号の証券または証書の性質を有するもの
8. 新株引受権証券(分離型新株引受権付社債券の新株引受権証券を含みます。))および新株予約権証券(外国または外国法人が発行する証券または証書で、かかる性質を有するものを含

みます。以下同じ。)

9. 投資信託証券（外国法人が発行する証券で、投資信託証券の性質を有するものを含まず。ただし、クローズド・エンド型の会社型外国投資信託証券を除きます。以下同じ。）
10. 外国法人の発行する証券または証書で、銀行業を営む者その他の金銭の貸付けを業として行う者の貸付債権を信託する信託の受益権またはこれに類する権利を表示するもの（以下「外国貸付債権信託受益証券」といいます。）
11. 外国法人が発行する譲渡性預金証書
12. 指定金銭信託の受益証券（金融商品取引法第2条第1項第14号で定める受益証券発行信託の受益証券に限ります。）
13. 抵当証券（金融商品取引法第2条第1項第16号で定めるものをいいます。）
14. 貸付債権信託受益権であって金融商品取引法第2条第1項第14号で定める受益証券発行信託の受益証券に表示されるべきもの

なお、第1号の証券または証書および第7号の証券または証書のうち第1号の証券または証書の性質を有するものを以下「株式」といい、第2号から第5号までの証券および第7号の証券のうち第2号から第5号までの証券の性質を有するものを以下「公社債」といいます。

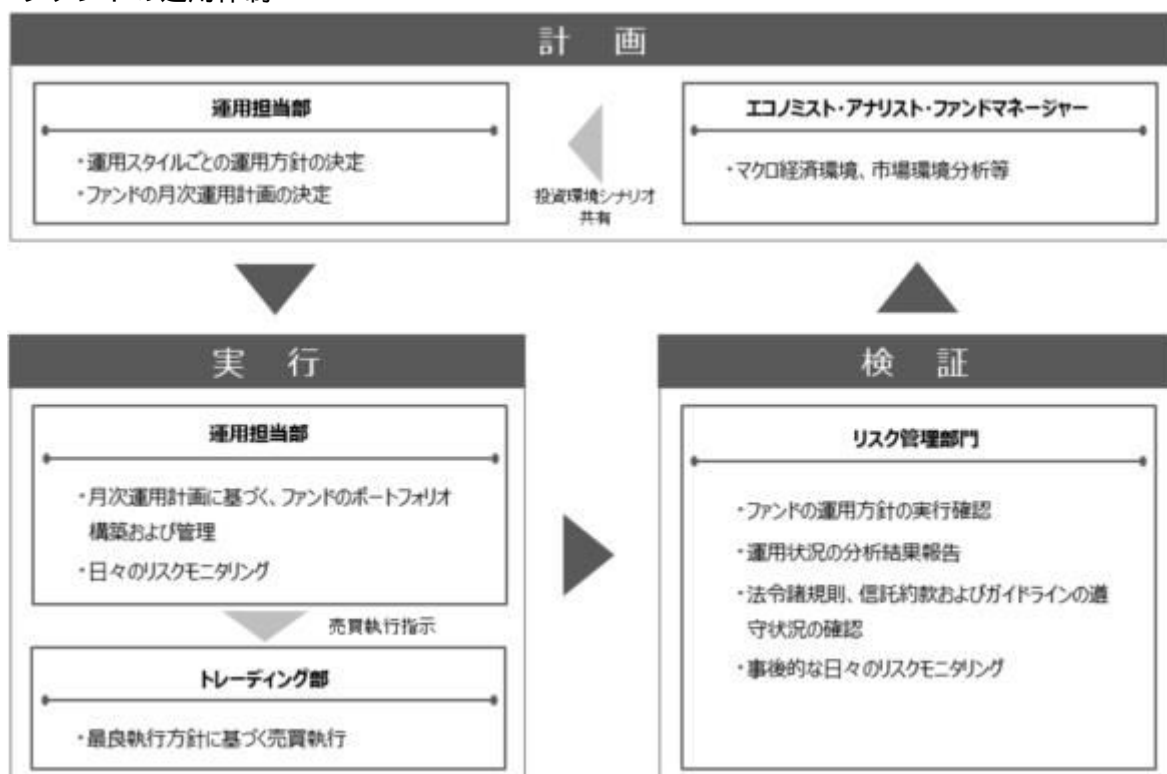
#### 八 投資対象とする金融商品

委託会社は、信託金を、上記口の有価証券のほか、次に掲げる金融商品（金融商品取引法第2条第2項の規定により有価証券とみなされる同項各号に掲げる権利を含まず。）により運用することを指図することができます。

1. 預金
2. 指定金銭信託（金融商品取引法第2条第1項第14号に規定する受益証券発行信託を除きます。）
3. コール・ローン
4. 手形割引市場において売買される手形
5. 貸付債権信託受益権であって金融商品取引法第2条第2項第1号で定めるもの
6. 外国の者に対する権利で前号の権利の性質を有するもの

### （3）【運用体制】

#### イ ファンドの運用体制





リスク管理部門の人員数は、約50名です。

ファンドの運用体制は、委託会社の組織変更等により、変更されることがあります。

- 委託会社によるファンドの関係法人（販売会社を除く）に対する管理体制  
ファンドの受託会社に対しては、信託財産の日常の管理業務（保管・管理・計算等）を通じて、信託事務の正確性・迅速性の確認を行い、問題がある場合は適宜改善を求めています。

#### （４）【分配方針】

毎年２回（原則として４月および10月の22日。休業日の場合は翌営業日となります。）決算を行い、次の方針に基づき分配します。

- イ 分配対象額は、利子・配当収入と売買益（評価益を含みます。）等の合計額とします。
- 分配金額は、委託会社が基準価額水準、市況動向等を勘案して決定します。ただし、委託会社の判断により分配を行わない場合もあるため、将来の分配金の支払いおよびその金額について保証するものではありません。
- ハ 留保益の運用については、特に制限を設けず、元本部分と同一の運用を行います。

ファンドは計算期間中の基準価額の変動にかかわらず分配を行う場合があります。分配金額は運用状況等により変動します。分配金額は計算期間中の基準価額の上昇分を上回る場合があります。

#### （５）【投資制限】

ファンドの信託約款に基づく主要な投資制限

- イ 株式への投資割合には、制限を設けません。
- 新株引受権証券および新株予約権証券への投資は、信託財産の純資産総額の20%以下とします。
- ハ 投資信託証券への投資は、信託財産の純資産総額の5%以下とします。
- ニ 同一銘柄の新株引受権証券および新株予約権証券への投資は、信託財産の純資産総額の5%以下とします。
- ホ 外貨建資産への投資は、信託財産の純資産総額の30%以下とします。
- ヘ 一般社団法人投資信託協会規則に定める一の者に対する株式等エクスポージャー、債券等エクスポージャーおよびデリバティブ等エクスポージャーの信託財産の純資産総額に対する比率は、原則としてそれぞれ10%、合計で20%以内とすることとし、当該比率を超えることとなった場合には、一般社団法人投資信託協会規則に従い当該比率以内となるよう調整を行うこととします。

ファンドの信託約款に基づくその他の投資制限

##### イ 投資する株式等の範囲

委託会社が投資することを指図する株式、新株引受権証券および新株予約権証券は、取引所に上場（上場予定を含みます。）している株式の発行会社の発行するもの、取引所に準ずる市場において取引されている株式の発行会社の発行するものとします。ただし、株主割当または社債権者割当により取得する株式、新株引受権証券および新株予約権証券については、この限りではありません。

##### □ 信用取引の指図範囲

- （イ）委託会社は、信託財産の効率的な運用に資するため、信用取引により株券を売り付けることの指図をすることができます。なお、当該売付けの決済については、株券の引渡しまたは買戻しにより行うことの指図をすることができるものとします。
- （ロ）信用取引の指図は、次の各号に掲げる有価証券の発行会社の発行する株券について行うことができるものとし、かつ次の各号に掲げる株券数の合計数を超えないものとします。
  1. 信託財産に属する株券および新株引受権証券の権利行使により取得する株券

2. 株式分割により取得する株券
3. 有償増資により取得する株券
4. 売出しにより取得する株券
5. 信託財産に属する転換社債の転換および転換社債型新株予約権付社債の新株予約権の行使により取得可能な株券
6. 信託財産に属する新株引受権証券および新株引受権付社債券の新株引受権の行使、または信託財産に属する新株予約権証券および新株予約権付社債券の新株予約権（前号に定めるものを除きます。）の行使により取得可能な株券

#### 八 先物取引等の運用指図、目的、範囲

(イ) 委託会社は、信託財産が運用対象とする有価証券の価格変動リスクを回避するため、日本の取引所における有価証券先物取引（金融商品取引法第28条第8項第3号イに掲げるものをいいます。以下同じ。）、有価証券指数等先物取引（金融商品取引法第28条第8項第3号ロに掲げるものをいいます。以下同じ。）および有価証券オプション取引（金融商品取引法第28条第8項第3号ハに掲げるものをいいます。以下同じ。）ならびに外国の取引所におけるこれらの取引と類似の取引を次の範囲で行うことの指図をすることができます。なお、選択権取引は、オプション取引に含めて取扱うものとします（以下同じ。）。

1. 先物取引の売建ておよびコール・オプションの売付けの指図は、建玉の合計額が、ヘッジ対象有価証券の時価総額の範囲内とします。
2. 先物取引の買建ておよびプット・オプションの売付けの指図は、建玉の合計額が、ヘッジ対象有価証券の組入可能額（組入ヘッジ対象有価証券を差し引いた額）に信託財産が限月までに受け取る組入公社債、組入外国貸付債権信託受益証券、組入貸付債権信託受益権および組入抵当証券の利払金および償還金を加えた額を限度とし、かつ信託財産が限月までに受け取る組入有価証券にかかる利払金および償還金等ならびに前記「(2) 投資対象 八 投資対象とする金融商品」で記載した第1号から第4号に掲げる金融商品で運用している額の範囲内とします。
3. コール・オプションおよびプット・オプションの買付けの指図は、全オプション取引にかかる支払いプレミアム額の合計額が取引時点の信託財産の純資産総額の5%を上回らない範囲内とします。

(ロ) 委託会社は、信託財産に属する資産の為替変動リスクを回避するため、日本の取引所における通貨にかかる先物取引ならびに外国の取引所における通貨にかかる先物取引およびオプション取引を次の範囲で行うことの指図をすることができます。

1. 先物取引の売建ておよびコール・オプションの売付けの指図は、建玉の合計額が、為替の売予約と合わせて、ヘッジ対象とする外貨建資産の時価総額の範囲内とします。
2. 先物取引の買建ておよびプット・オプションの売付けの指図は、建玉の合計額が、為替の買予約と合わせて、外貨建有価証券の買付代金等実需の範囲内とします。
3. コール・オプションおよびプット・オプションの買付けの指図は、支払いプレミアム額の合計額が取引時点の保有外貨建資産の時価総額の5%を上回らない範囲内とし、かつ全オプション取引にかかる支払いプレミアム額の合計額が取引時点の信託財産の純資産総額の5%を上回らない範囲内とします。

(ハ) 委託会社は、信託財産に属する資産の価格変動リスクを回避するため、日本の取引所における金利にかかる先物取引およびオプション取引ならびに外国の取引所におけるこれらの取引と類似の取引を次の範囲で行うことの指図をすることができます。

1. 先物取引の売建ておよびコール・オプションの売付けの指図は、建玉の合計額が、ヘッジ対象とする金利商品（信託財産が1年以内に受け取る組入有価証券の利払金および償還金等ならびに前記「(2) 投資対象 八 投資対象とする金融商品」で記載した第1号から第4号に掲げる金融商品で運用されているものをいい、以下「ヘッジ対象金利商品」といいます。）の時価総額の範囲内とします。
2. 先物取引の買建ておよびプット・オプションの売付けの指図は、建玉の合計額が、信託財産が限月までに受け取る組入有価証券にかかる利払金および償還金等ならびに前記

「(2)投資対象 八 投資対象とする金融商品」で記載した第1号から第4号に掲げる金融商品で運用している額(以下本号において「金融商品運用額等」といいます。)の範囲内とします。ただし、ヘッジ対象金利商品が外貨建て、信託財産の外貨建資産組入可能額(約款上の組入可能額から保有外貨建資産の時価総額を差し引いた額。以下同じ。)に信託財産が限月までに受け取る外貨建組入公社債および組入外国貸付債権信託受益証券ならびに外貨建組入貸付債権信託受益権の利払金および償還金を加えた額が当該金融商品運用額等の額より少ない場合には外貨建資産組入可能額に信託財産が限月までに受け取る外貨建組入有価証券にかかる利払金および償還金等を加えた額を限度とします。

3. コール・オプションおよびプット・オプションの買付けの指図は、支払いプレミアム額の合計額が取引時点のヘッジ対象金利商品の時価総額の5%を上回らない範囲内とし、かつ全オプション取引にかかる支払いプレミアム額の合計額が取引時点の信託財産の純資産総額の5%を上回らない範囲内とします。

## ニ スワップ取引の運用指図、目的、範囲

- (イ) 委託会社は、信託財産に属する資産の効率的な運用に資するため、ならびに価格変動リスクおよび為替変動リスクを回避するため、異なった通貨、異なった受取り金利または異なった受取り金利とその元本を一定の条件のもとに交換する取引(以下「スワップ取引」といいます。)を行うことの指図をすることができます。
- (ロ) スワップ取引の指図にあたっては、当該取引の契約期限が、原則として信託期間を超えないものとします。ただし、当該取引が当該信託期間内で全部解約が可能なものについてはこの限りではありません。
- (ハ) スワップ取引の指図にあたっては、当該信託財産にかかるスワップ取引の想定元本の合計額が、信託財産の純資産総額を超えないものとします。なお、信託財産の一部解約等の事由により、上記純資産総額が減少して、スワップ取引の想定元本の合計額が信託財産の純資産総額を超えることとなった場合には、委託会社は速やかにその超える額に相当するスワップ取引の一部の解約を指図するものとします。
- (ニ) スワップ取引の評価は、当該取引契約の相手方が市場実勢金利等をもとに算出した価額で行うものとします。
- (ホ) 委託会社は、スワップ取引を行うにあたり担保の提供あるいは受入れが必要と認めるときは、担保の提供あるいは受入れの指図を行うものとします。

## ホ 金利先渡取引および為替先渡取引の運用指図、目的、範囲

- (イ) 委託会社は、信託財産に属する資産の効率的な運用に資するため、ならびに価格変動リスクおよび為替変動リスクを回避するため、金利先渡取引および為替先渡取引を行うことの指図をすることができます。
- (ロ) 金利先渡取引および為替先渡取引の指図にあたっては、当該取引の決済日が、原則として信託期間を超えないものとします。ただし、当該取引が当該信託期間内で全部解約が可能なものについてはこの限りではありません。
- (ハ) 金利先渡取引の指図にあたっては、当該信託財産にかかる金利先渡取引の想定元本の合計額が、ヘッジ対象金利商品の時価総額を超えないものとします。なお、信託財産の一部解約等の事由により、上記時価総額が減少して、金利先渡取引の想定元本の合計額がヘッジ対象金利商品の時価総額を超えることとなった場合には、委託会社は、速やかにその超える額に相当する金利先渡取引の一部の解約を指図するものとします。
- (ニ) 為替先渡取引の指図にあたっては、当該信託財産にかかる為替先渡取引の想定元本の合計額が、ヘッジ対象外貨建資産の時価総額を超えないものとします。なお、信託財産の一部解約等の事由により、上記時価総額が減少して、為替先渡取引の想定元本の合計額がヘッジ対象外貨建資産の時価総額を超えることとなった場合には、委託会社は、速やかにその超える額に相当する為替先渡取引の一部の解約を指図するものとします。
- (ホ) 金利先渡取引および為替先渡取引の評価は、市場実勢金利等をもとに算出した価額で行うものとします。
- (ヘ) 委託会社は、金利先渡取引および為替先渡取引を行うにあたり担保の提供あるいは受入れが必

要と認めるときは、担保の提供あるいは受入れの指図を行うものとします。

- (ト)「金利先渡取引」とは、当事者間において、あらかじめ将来の特定の日(以下「決済日」といいます。)における決済日から一定の期間を経過した日(以下「満期日」といいます。)までの期間にかかる国内または海外において代表的利率として公表される預金契約または金銭の貸借契約に基づく債権の利率(以下「指標利率」といいます。)の数値を取り決め、その取決めにかかる数値と決済日における当該指標利率の現実の数値との差にあらかじめ元本として定めた金額および当事者間で約定した日数を基準とした数値を乗じた額を決済日における当該指標利率の現実の数値で決済日における現在価値に割り引いた額の金銭の授受を約する取引をいいます。
- (チ)「為替先渡取引」とは、当事者間において、あらかじめ決済日から満期日までの期間にかかる為替スワップ取引(同一の相手方との間で直物外国為替取引および当該直物外国為替取引と反対売買の関係に立つ先物外国為替取引を同時に約定する取引をいいます。以下同じ。)のスワップ幅(当該直物外国為替取引にかかる外国為替相場と当該先物外国為替取引にかかる外国為替相場との差を示す数値をいいます。以下同じ。)を取り決め、その取決めにかかるスワップ幅から決済日における当該為替スワップ取引の現実のスワップ幅を差し引いた値にあらかじめ元本として定めた金額を乗じた額を決済日における指標利率の数値で決済日における現在価値に割り引いた額の金銭またはその取決めにかかるスワップ幅から決済日における当該為替スワップ取引の現実のスワップ幅を差し引いた値にあらかじめ元本として定めた金額を乗じた金額とあらかじめ元本として定めた金額について決済日を受渡日として行った先物外国為替取引を決済日における直物外国為替取引で反対売買したときの差金にかかる決済日から満期日までの利息とを合算した額を決済日における指標利率の数値で決済日における現在価値に割り引いた額の金銭の授受を約する取引をいいます。

#### へ 有価証券の貸付けの指図および範囲

- (イ) 委託会社は、信託財産の効率的な運用に資するため、信託財産に属する株式および公社債を次の各号の範囲内で貸し付けることの指図をすることができます。
1. 株式の貸付けは、貸付時点において、貸付株式の時価合計額が、信託財産で保有する株式の時価合計額を超えないものとします。
  2. 公社債の貸付けは、貸付時点において、貸付公社債の額面金額の合計額が、信託財産で保有する公社債の額面金額の合計額を超えないものとします。
- (ロ) 上記(イ)の限度額を超えることとなった場合には、委託会社は速やかに、その超える額に相当する契約の一部の解約を指図するものとします。
- (ハ) 委託会社は、有価証券の貸付けにあたって必要と認めるときは、担保の受入れの指図を行うものとします。

#### ト 特別の場合の外貨建有価証券への投資制限

外貨建有価証券への投資については、日本の国際収支上の理由等により特に必要と認められる場合には、制約されることがあります。

#### チ 外国為替予約の指図

委託会社は、信託財産に属する外貨建資産について、当該外貨建資産の対円での為替ヘッジのため、外国為替の売買の予約を指図することができます。

#### リ 資金の借入れ

- (イ) 委託会社は、信託財産の効率的な運用ならびに運用の安定性をはかるため、一部解約に伴う支払資金の手当て(一部解約に伴う支払資金の手当てのために借り入れた資金の返済を含みます。)を目的として、または再投資にかかる収益分配金の支払資金の手当てを目的として、資金借入れの指図をすることができます。なお、当該借入金をもって有価証券等の運用は行わないものとします。
- (ロ) 一部解約に伴う支払資金の手当てにかかる借入期間は、受益者への解約代金支払開始日から信託財産で保有する有価証券等の売却代金の受渡日までの間または受益者への解約代金支払開始日から信託財産で保有する有価証券等の解約代金入金日までの間もしくは受益者への解約代金支払開始日から信託財産で保有する有価証券等の償還金の入金日までの期間が5営業日以内で

ある場合の当該期間とし、資金借入額は当該有価証券等の売却代金、解約代金および償還金の合計額(ただし、借入れ指図を行う日における信託財産の純資産総額の10%以内)を限度とします。

(八) 収益分配金の再投資にかかる借入期間は信託財産から収益分配金が支弁される日からその翌営業日までとし、資金借入額は収益分配金の再投資額を限度とします。

(二) 借入金の利息は信託財産中より支弁します。

ヌ デリバティブ取引等にかかる投資制限

委託会社は、デリバティブ取引等について、一般社団法人投資信託協会規則に定める合理的な方法により算出した額が信託財産の純資産総額を超えることとなる投資の指図をしません。

法令に基づく投資制限

イ 同一法人の発行する株式への投資制限(投資信託及び投資法人に関する法律第9条)

委託会社は、同一の法人の発行する株式を、その運用の指図を行うすべての委託者指図型投資信託につき、信託財産として有する当該株式にかかる議決権の総数(株主総会において決議をすることができる事項の全部につき議決権を行使することができない株式についての議決権を除き、会社法第879条第3項の規定により議決権を有するものとみなされる株式についての議決権を含みます。)が、当該株式にかかる議決権の総数に100分の50を乗じて得た数を超えることとなる場合においては、信託財産をもって当該株式を取得することを受託会社に指図することが禁じられています。

ロ デリバティブ取引にかかる投資制限(金融商品取引業等に関する内閣府令第130条第1項第8号)

委託会社は、信託財産に関し、金利、通貨の価格、金融商品市場における相場その他の指標にかかる変動その他の理由により発生し得る危険に対応する額としてあらかじめ委託会社が定めた合理的な方法により算出した額が当該信託財産の純資産額を超えることとなる場合において、デリバティブ取引(新株予約権証券またはオプションを表示する証券もしくは証書にかかる取引および選択権付債券売買を含みます。)を行い、または継続することを受託会社に指図しないものとします。

ハ 信用リスク集中回避のための投資制限(金融商品取引業等に関する内閣府令第130条第1項第8号の2)

委託会社は、運用財産に関し、信用リスク(保有する有価証券その他の資産について取引の相手方の債務不履行その他の理由により発生し得る危険をいいます。)を適正に管理する方法としてあらかじめ委託会社が定めた合理的な方法に反することとなる取引を行うことを受託会社に指図しないものとします。

### 3【投資リスク】

イ ファンドのもつリスクの特性

当ファンドは、値動きのある有価証券等に投資しますので、基準価額は変動します。したがって、投資者の投資元本は保証されているものではなく、基準価額の下落により、損失を被り、投資元本を割り込むことがあります。

運用の結果として信託財産に生じた利益および損失は、すべて投資者に帰属します。

投資信託は預貯金と異なります。また、一定の投資成果を保証するものではありません。

当ファンドの主要なリスクは以下の通りです。

(イ) 株式市場リスク

内外の政治、経済、社会情勢等の影響により株式相場が下落した場合、ファンドの基準価額が下落する要因となります。また、個々の株式の価格はその発行企業の事業活動や財務状況、これらに対する外部的評価の変化等によって変動し、ファンドの基準価額が下落する要因となります。特に、企業が倒産や大幅な業績悪化に陥った場合、当該企業の株式の価値が大きく下落し、基準価額が大きく下落する要因となります。

(ロ) 信用リスク

ファンドが投資している有価証券や金融商品に債務不履行が発生あるいは懸念される場合に、当該有価証券や金融商品の価格が下がったり、投資資金を回収できなくなったりすることがあります。これらはファンドの基準価額が下落する要因となります。有価証券等の格付けが低い場合は、格付けの高い場合に比べてこうしたリスクがより高いものになると想定されます。

#### (八) 為替変動リスク

外貨建資産への投資は、円建資産に投資する場合の通常のリスクのほかに、為替変動による影響を受けます。ファンドが保有する外貨建資産の価格が現地通貨ベースで上昇する場合であっても、当該現地通貨が対円で下落(円高)する場合、円ベースでの評価額は下落することがあります。為替の変動(円高)は、ファンドの基準価額が下落する要因となります。

当ファンドにおいては実質外貨建資産に対し原則として対円での為替ヘッジを行うため、為替の変動による影響は限定的と考えられます(ただし、完全に為替変動リスクを回避することはできません。)

#### (二) カントリーリスク

海外に投資を行う場合には、投資する有価証券の発行者に起因するリスクのほか、投資先の国の政治・経済・社会状況の不安定化や混乱などによって投資した資金の回収が困難になることや、その影響により投資する有価証券の価格が大きく変動することがあり、基準価額が下落する要因となります。

#### (ホ) 市場流動性リスク

ファンドの資金流出入に伴い、有価証券等を大量に売買しなければならない場合、あるいは市場を取り巻く外部環境に急激な変化があり、市場規模の縮小や市場の混乱が生じた場合等には、必要な取引ができなかったり、通常よりも不利な価格での取引を余儀なくされることがあります。これらはファンドの基準価額が下落する要因となります。

#### (ヘ) 換金制限等に関する留意点

ファンドは、大量の解約が発生し短期間で解約資金を手当てする必要が生じた場合や主たる取引市場において市場環境が急変した場合等に、一時的に組入資産の流動性が低下し、市場実勢から期待できる価格で取引できないリスク、取引量が限られてしまうリスクがあります。

これにより、基準価額にマイナスの影響を及ぼす可能性、換金申込みの受付が中止となる可能性、既に受け付けた換金申込みが取り消しとなる可能性、換金代金のお支払いが遅延する可能性等があります。

#### (ト) 収益分配金に関する留意事項

分配金は、預貯金の利息とは異なり、ファンドの純資産から支払われますので、分配金が支払われると、その金額相当分、基準価額は下がります。



分配金は、計算期間中に発生した収益(経費控除後の配当等収益および評価益を含む売買益)を超えて支払われる場合があります。その場合、当期決算日の基準価額は前期決算日と比べて下落することになります。また、分配金の水準は、必ずしも計算期間におけるファンドの収益率を示すものではありません。

投資者のファンドの購入価額によっては、分配金の一部または全部が、実質的には元本の一部払戻しに相当する場合があります。ファンド購入後の運用状況により、分配金額より基準価額の値上がりが小さかった場合も同様です。

#### □ 投資リスクの管理体制

委託会社では、運用部門から独立した組織を設置し、運用リスク管理を行っています。

リスク管理部は、信託約款等に定める各種投資制限やリスク指標のモニタリングを実施し、制限に対する抵触等があった場合には運用部門に対処要請等を行い、結果をリスク管理会議へ報告します。また、ファンドのパフォーマンスの分析・評価を行い、結果を運用評価会議等へ報告することで、運用

方針等との整合性を維持するよう適切に管理しています。さらに、流動性リスク管理について規程を定め、ファンドの組入資産の流動性リスクのモニタリングやストレステストを実施するとともに、緊急時対応策等の策定や有効性の検証等を行います。なお、当該流動性リスクの適切な管理の実施等について、定期的にリスク管理会議へ報告します。

コンプライアンス部は、法令・諸規則等の遵守状況の確認等を行い、結果をコンプライアンス会議に報告します。

## （参考情報）投資リスクの定量的比較

### 「ファンドの年間騰落率および 分配金再投資基準価額の推移」

各月末におけるファンドの1年間の騰落率と分配金再投資基準価額の推移を表示したものです。



※年間騰落率、分配金再投資基準価額は、分配金（税引前）を分配時に再投資したものと仮定して計算したものです。  
※分配実績がない場合は、分配金再投資基準価額は基準価額と同じです。

### 「ファンドと他の代表的な 資産クラスとの騰落率の比較」

ファンドおよび他の代表的な資産クラスについて、各月末における1年間の騰落率の平均・最大・最小を比較したものです。



※ファンドの騰落率は、分配金（税引前）を分配時に再投資したものと仮定して計算しており、実際の基準価額をもとに計算したものと異なります。  
※すべての資産クラスがファンドの投資対象とは限りません。

## 各資産クラスの指数

|      |   |
|------|---|
| 日本株  | TOPIX(配当込み)<br>株式会社東京証券取引所が算出、公表する指数で、東京証券取引所に上場している株式を対象としています。  |
| 先進国株 | MSCIコクサイインデックス(グロス配当込み、円ベース)<br>MSCI Inc.が開発した指数で、日本を除く世界の主要先進国の株式を対象としています。                                    |
| 新興国株 | MSCIエマージング・マーケット・インデックス(グロス配当込み、円ベース)<br>MSCI Inc.が開発した指数で、新興国の株式を対象としています。                                     |
| 日本国債 | NOMURA-BPI(国債)<br>野村證券株式会社が公表する指数で、国内で発行された公募国債・定期付国債を対象としています。   |
| 先進国債 | FTSE世界国債インデックス(除く日本、円ベース)<br>FTSE World Income LLCにより運営されている指数で、日本を除く世界の主要国の国債を対象としています。                        |
| 新興国債 | JPモルガン・ガバメント・ボンド・インデックス・エマージング・マーケット・グローバル・ダイバーシファイド(円ベース)<br>J.P. Morganが算出、公表する指数で、新興国が発行する現地通貨建て国債を対象としています。 |

※海外の指数は、為替ヘッジなしによる投資を想定して、円ベースとしています。  
※上記各指数に関する知的所有権その他の一切の権利は、その発行者のおよび許諾者に帰属します。また、上記各指数の発行者のおよび許諾者は、当ファンドの運用成果等に関して一切責任を負いません。

## (1) 【申込手数料】

原則として、申込金額（取得申込受付日の基準価額×申込口数）に、3.3%（税抜き3.0%）を上限として、販売会社がそれぞれ別に定める申込手数料率を乗じて得た額となります。

申込手数料は販売会社によるファンドの募集・販売の取扱い事務等の対価です。

累積投資契約に基づく収益分配金の再投資の場合は無手数料となります。

申込手数料に関する詳細は、お申込みの販売会社にお問い合わせください。

## (2) 【換金（解約）手数料】

解約手数料はありません。

## (3) 【信託報酬等】

純資産総額に年1.1%（税抜き1.0%）の率を乗じて得た金額が、毎日信託財産の費用として計上され、ファンドの基準価額に反映されます。

また、信託報酬は、各計算期末または信託終了のときに、信託財産中から支弁するものとします。

信託報酬の実質的配分は以下の通りです。

< 信託報酬の配分（税抜き） >

| 支払先  | 料率     | 役務の内容   |
|------|--------|---|
| 委託会社 | 年0.45% | ファンドの運用およびそれに伴う調査、受託会社への指図、基準価額の算出、法定書面等の作成等の対価 |
| 販売会社 | 年0.45% | 交付運用報告書等各種書類の送付、口座内でのファンドの管理、購入後の情報提供等の対価       |
| 受託会社 | 年0.1%  | ファンドの財産の保管および管理、委託会社からの指図の実行等の対価                |

上記の配分には別途消費税等相当額がかかります。

## (4) 【その他の手数料等】

- イ 信託財産の財務諸表の監査に要する費用は、原則として、計算期間を通じて毎日、純資産総額に年0.0077%（税抜き0.007%）以内の率を乗じて得た金額が信託財産の費用として計上され、各計算期末または信託終了のときに、信託財産中から支弁するものとします。監査費用は、将来、監査法人との契約等により変更となることがあります。
- ロ 信託財産に関する租税、信託事務の処理に要する諸費用および受託会社の立て替えた立替金の利息は、信託財産中から支弁します。
- ハ 有価証券の売買時の手数料、デリバティブ取引等に要する費用、および外国における資産の保管等に要する費用等（それらにかかる消費税等相当額を含みます。）は、信託財産中から支弁するものとします。

上記ロ、ハにかかる費用に関しましては、その時々取引内容等により金額が決定し、実務上、その発生もしくは請求のつど、信託財産の費用として認識され、その時点の信託財産で負担することとなります。したがって、あらかじめ、その金額、上限額、計算方法等を具体的に記載することはできません。

上記(1)～(4)にかかる手数料等の合計額、その上限額、計算方法等は、手数料等に保有期間に応じて異なるものが含まれていたり、発生時・請求時に初めて具体的金額を認識するものがあつたりすることから、あらかじめ具体的に記載することはできません。



## (5)【課税上の取扱い】

## イ 個別元本について

- (イ) 追加型株式投資信託について、受益者毎の信託時の受益権の価額等(申込手数料および当該申込手数料にかかる消費税等相当額は含まれません。)が当該受益者の元本(個別元本)にあたります。
- (ロ) 受益者が同一ファンドの受益権を複数回取得した場合、個別元本は、当該受益者が追加信託を行うつど当該受益者の受益権口数で加重平均することにより算出されます。ただし、同一ファンドを複数の販売会社で取得する場合については、各販売会社毎に個別元本の算出が行われます。また、同一販売会社であっても同一受益者の顧客口座が複数存在する場合や、「分配金受取りコース」と「分配金自動再投資コース」を併用するファンドの場合には、別々に個別元本の算出が行われることがあります。
- (ハ) 受益者が元本払戻金(特別分配金)を受け取った場合、収益分配金発生時にその個別元本から当該元本払戻金(特別分配金)を控除した額が、その後の当該受益者の個別元本となります。(「元本払戻金(特別分配金)」については、下記の(収益分配金の課税について)を参照。)

## ロ 一部解約時および償還時の課税について

個人の受益者については、一部解約時および償還時の譲渡益が課税対象となり、法人の受益者については、一部解約時および償還時の個別元本超過額が課税対象となります。

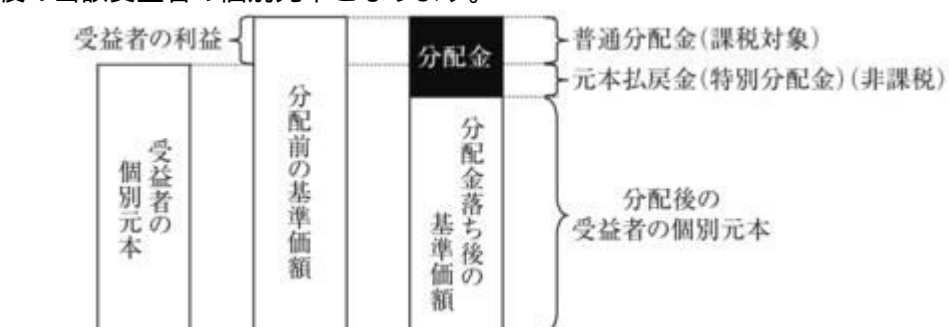
## ハ 収益分配金の課税について

追加型株式投資信託の収益分配金には、課税扱いとなる「普通分配金」と、非課税扱いとなる「元本払戻金(特別分配金)」(受益者毎の元本の一部払戻しに相当する部分)の区分があります。

収益分配金落ち後の基準価額が当該受益者の個別元本と同額の場合または当該受益者の個別元本を上回っている場合には、当該収益分配金の全額が普通分配金となります。



収益分配金落ち後の基準価額が当該受益者の個別元本を下回っている場合には、その下回る部分の額が元本払戻金(特別分配金)となり、当該収益分配金から当該元本払戻金(特別分配金)を控除した額が普通分配金となります。なお、受益者が元本払戻金(特別分配金)を受け取った場合、収益分配金発生時にその個別元本から当該元本払戻金(特別分配金)を控除した額が、その後の当該受益者の個別元本となります。



上記の図はあくまでもイメージ図であり、個別元本や基準価額、分配金の各水準等を示唆するものではありません。

## 二 個人、法人別の課税の取扱いについて

### (イ) 個人の受益者に対する課税

#### ・収益分配時

収益分配金のうち課税扱いとなる普通分配金については、20.315%（所得税15.315%および地方税5%）の税率による源泉徴収が行われ、申告不要制度が適用されます。確定申告による総合課税または申告分離課税の選択も可能です。

#### ・一部解約時および償還時

一部解約時および償還時の譲渡益については、20.315%（所得税15.315%および地方税5%）の税率による申告分離課税が適用されます。ただし、特定口座（源泉徴収選択口座）の利用も可能です。

また、一部解約時および償還時の損失については、確定申告により、上場株式等（上場株式、公募株式投資信託、上場投資信託（ETF）、上場不動産投資信託（REIT）、公募公社債投資信託および特定公社債をいいます。以下同じ。）の譲渡益ならびに上場株式等の配当所得（申告分離課税を選択したものに限り）および利子所得の金額との損益通算が可能です。

### (ロ) 法人の受益者に対する課税

収益分配金のうち課税扱いとなる普通分配金ならびに一部解約時および償還時の個別元本超過額については、15.315%（所得税のみ）の税率で源泉徴収されます。

当ファンドは、課税上は株式投資信託として取り扱われます。

公募株式投資信託は税法上、少額投資非課税制度「NISA（ニーサ）」、未成年者少額投資非課税制度「ジュニアNISA（ニーサ）」の適用対象です。ただし、販売会社によっては当ファンドをNISA、ジュニアNISAでの取扱い対象としない場合があります。詳しくは販売会社にお問い合わせください。

なお、当ファンドは、配当控除および益金不算入制度の適用はありません。

※NISA、ジュニアNISAをご利用になる場合、各制度の違いにご留意ください。  
また、販売会社での専用口座の開設等、一定の要件があります。詳しくは販売会社にお問い合わせください。

|           | 少額投資非課税制度<br>NISA                   | 未成年者少額投資非課税制度<br>ジュニアNISA           |
|-----------|-------------------------------------|-------------------------------------|
| 対象となる投資信託 | 公募株式投資信託(新たに購入が必要)                  |                                     |
| 非課税対象     | 公募株式投資信託から生じる配当所得および譲渡所得            |                                     |
| 利用対象となる方  | 20歳以上の日本居住者<br>(専用口座が開設される年の1月1日現在) | 0～19歳の日本居住者<br>(専用口座が開設される年の1月1日現在) |
| 非課税の期間    | 最長5年間(投資期間は2023年まで)                 |                                     |
| 利用できる限度額  | 120万円/年<br>(最大600万円)                | 80万円/年<br>(最大400万円)                 |

外国税額控除の適用となった場合には、分配時の税金が上記と異なる場合があります。

上記「(5)課税上の取扱い」ほか税制に関する本書の記載は、2021年11月末現在の情報をもとに作成しています。税法の改正等により、変更されることがあります。

課税上の取扱いの詳細につきましては、税務専門家に確認されることをお勧めいたします。

## 5【運用状況】

## (1)【投資状況】

三井住友・株式アナライザー・オープン

2021年11月30日現在

| 資産の種類               | 国/地域   | 時価合計<br>(円)   | 投資比率<br>(%) |
|---------------------|--------|---------------|-------------|
| 株式                  | 日本     | 1,422,261,110 | 73.82       |
|                     | アメリカ   | 387,647,170   | 20.12       |
|                     | ケイマン諸島 | 75,660,822    | 3.93        |
|                     | 香港     | 18,606,335    | 0.97        |
|                     | 小計     | 1,904,175,437 | 98.83       |
| 現金・預金・その他の資産（負債控除後） | -      | 22,538,395    | 1.17        |
| 合計（純資産総額）           |        | 1,926,713,832 | 100.00      |

(注) 投資比率とは、ファンドの純資産総額に対する当該資産の時価比率をいいます。以下同じ。

その他以下の取引を行っております。

| 種類     | 買建<br>売建 | 国/地域 | 時価合計（円）     | 投資比率<br>(%) |
|--------|----------|------|-------------|-------------|
| 為替予約取引 | 売建       | 日本   | 491,571,174 | 25.51       |

## (2)【投資資産】

## 【投資有価証券の主要銘柄】

三井住友・株式アナライザー・オープン

イ 主要投資銘柄（上位30銘柄）

2021年11月30日現在

| 国/地域 | 種類 | 銘柄名                             | 業種   | 数量    | 帳簿単価<br>(円) | 帳簿価額<br>(円) | 評価額<br>単価<br>(円) | 評価額<br>(円) | 投資<br>比率<br>(%) |
|------|----|---------------------------------|--|-------|-------------|-------------|------------------|------------|-----------------|
| アメリカ | 株式 | KEYSIGHT<br>TECHNOLOGIES<br>INC | テクノロジー・<br>ハード<br>ウェアおよび機器                 | 2,517 | 20,074.72   | 50,528,061  | 22,496.88        | 56,624,646 | 2.94            |
| 日本   | 株式 | ソニーグループ                         | 電気機器                                       | 4,000 | 12,815.00   | 51,260,000  | 13,825.00        | 55,300,000 | 2.87            |
| アメリカ | 株式 | IQVIA HOLDINGS<br>INC           | 医薬品・<br>バイオテ<br>クノロ<br>ジー・ラ<br>イフサイ<br>エンス | 1,822 | 28,993.15   | 52,825,513  | 30,341.32        | 55,281,887 | 2.87            |

|        |    |                          |             |        |            |            |            |            |      |
|--------|----|--------------------------|-------------|--------|------------|------------|------------|------------|------|
| アメリカ   | 株式 | SERVICENOW INC           | ソフトウェア・サービス | 667    | 78,084.90  | 52,082,629 | 76,546.73  | 51,056,669 | 2.65 |
| 日本     | 株式 | 日本電信電話                   | 情報・通信業      | 15,900 | 3,120.00   | 49,608,000 | 3,125.00   | 49,687,500 | 2.58 |
| 日本     | 株式 | トヨタ自動車                   | 輸送用機器       | 24,500 | 1,983.50   | 48,595,750 | 2,001.00   | 49,024,500 | 2.54 |
| アメリカ   | 株式 | S&P GLOBAL INC           | 各種金融        | 917    | 50,677.71  | 46,471,458 | 52,895.09  | 48,504,793 | 2.52 |
| アメリカ   | 株式 | ALPHABET INC-CL A        | メディア・娯楽     | 137    | 325,993.49 | 44,661,107 | 331,140.10 | 45,366,193 | 2.35 |
| アメリカ   | 株式 | MICROSOFT CORP           | ソフトウェア・サービス | 1,137  | 36,603.50  | 41,618,174 | 38,298.40  | 43,545,275 | 2.26 |
| 日本     | 株式 | キーエンス                    | 電気機器        | 600    | 67,210.00  | 40,326,000 | 70,330.00  | 42,198,000 | 2.19 |
| 日本     | 株式 | 日立製作所                    | 電気機器        | 6,300  | 6,685.00   | 42,115,500 | 6,688.00   | 42,134,400 | 2.19 |
| 日本     | 株式 | リクルートホールディングス            | サービス業       | 5,900  | 7,015.00   | 41,388,500 | 6,901.00   | 40,715,900 | 2.11 |
| 日本     | 株式 | 三菱UFJフィナンシャル・グループ        | 銀行業         | 63,700 | 652.70     | 41,576,990 | 601.40     | 38,309,180 | 1.99 |
| ケイマン諸島 | 株式 | CHINA MENGNIU DAIRY CO   | 食品・飲料・タバコ   | 57,000 | 671.87     | 38,296,561 | 666.76     | 38,005,491 | 1.97 |
| ケイマン諸島 | 株式 | ANTA SPORTS PRODUCTS LTD | 耐久消費財・アパレル  | 21,000 | 1,902.54   | 39,953,256 | 1,793.11   | 37,655,331 | 1.95 |
| アメリカ   | 株式 | MICROCHIP TECHNOLOGY INC | 半導体・半導体製造装置 | 3,576  | 8,647.66   | 30,924,023 | 9,602.19   | 34,337,424 | 1.78 |
| アメリカ   | 株式 | WALT DISNEY CO/THE       | メディア・娯楽     | 1,959  | 19,493.35  | 38,187,476 | 16,816.34  | 32,943,217 | 1.71 |
| 日本     | 株式 | デンソー                     | 輸送用機器       | 3,600  | 7,793.00   | 28,054,800 | 8,331.00   | 29,991,600 | 1.56 |
| 日本     | 株式 | Zホールディングス                | 情報・通信業      | 39,600 | 663.10     | 26,258,760 | 752.00     | 29,779,200 | 1.55 |
| 日本     | 株式 | ウエストホールディングス             | 建設業         | 4,400  | 6,140.00   | 27,016,000 | 6,550.00   | 28,820,000 | 1.50 |
| 日本     | 株式 | ベネフィット・ワン                | サービス業       | 5,300  | 5,490.00   | 29,097,000 | 5,320.00   | 28,196,000 | 1.46 |
| 日本     | 株式 | 富士電機                     | 電気機器        | 4,400  | 5,040.00   | 22,176,000 | 5,940.00   | 26,136,000 | 1.36 |
| 日本     | 株式 | アステラス製薬                  | 医薬品         | 14,600 | 1,957.50   | 28,579,500 | 1,779.50   | 25,980,700 | 1.35 |
| 日本     | 株式 | 第一生命ホールディングス             | 保険業         | 11,300 | 2,425.50   | 27,408,150 | 2,287.00   | 25,843,100 | 1.34 |
| 日本     | 株式 | キューピー                    | 食料品         | 11,100 | 2,484.00   | 27,572,400 | 2,309.00   | 25,629,900 | 1.33 |
| 日本     | 株式 | ダイキン工業                   | 機械          | 1,100  | 25,580.00  | 28,138,000 | 23,150.00  | 25,465,000 | 1.32 |
| 日本     | 株式 | オープンハウス                  | 不動産業        | 3,800  | 6,900.00   | 26,220,000 | 6,440.00   | 24,472,000 | 1.27 |
| 日本     | 株式 | エヌ・ティ・ティ・データ             | 情報・通信業      | 10,200 | 2,214.00   | 22,582,800 | 2,394.00   | 24,418,800 | 1.27 |
| 日本     | 株式 | 富士フイルムホールディングス           | 化学          | 2,700  | 9,064.79   | 24,474,936 | 8,931.00   | 24,113,700 | 1.25 |
| 日本     | 株式 | 島津製作所                    | 精密機器        | 5,000  | 4,625.00   | 23,125,000 | 4,810.00   | 24,050,000 | 1.25 |

## □ 種類別投資比率

2021年11月30日現在

| 種類     | 業種                         | 投資比率(%) |
|--------|----------------------------|---------|
| 株式（国内） | 鉱業                         | 0.64    |
|        | 建設業                        | 2.20    |
|        | 食料品                        | 1.33    |
|        | 化学                         | 5.47    |
|        | 医薬品                        | 3.21    |
|        | 石油・石炭製品                    | 0.53    |
|        | ガラス・土石製品                   | 1.28    |
|        | 鉄鋼                         | 0.57    |
|        | 金属製品                       | 0.59    |
|        | 機械                         | 2.74    |
|        | 電気機器                       | 18.50   |
|        | 輸送用機器                      | 4.10    |
|        | 精密機器                       | 2.16    |
|        | その他製品                      | 0.78    |
|        | 陸運業                        | 0.81    |
|        | 海運業                        | 0.94    |
|        | 情報・通信業                     | 9.46    |
|        | 卸売業                        | 3.22    |
|        | 小売業                        | 0.94    |
|        | 銀行業                        | 3.76    |
|        | 証券、商品先物取引業                 | 0.52    |
|        | 保険業                        | 2.17    |
|        | 不動産業                       | 1.27    |
|        | サービス業                      | 6.62    |
| 株式（外国） | 耐久消費財・アパレル                 | 1.95    |
|        | 食品・飲料・タバコ                  | 1.97    |
|        | 医薬品・バイオテクノロジー・ライフサイエ<br>ンス | 2.87    |
|        | 各種金融                       | 2.52    |
|        | 保険                         | 0.97    |
|        | ソフトウェア・サービス                | 5.95    |
|        | テクノロジー・ハードウェアおよび機器         | 2.94    |
|        | 半導体・半導体製造装置                | 1.78    |
|        | メディア・娯楽                    | 4.06    |
| 合 計    |                            | 98.83   |

## 【投資不動産物件】

三井住友・株式アナライザー・オープン

該当事項はありません。

## 【その他投資資産の主要なもの】

三井住友・株式アナライザー・オープン

2021年11月30日現在

| 種類         | 資産の名称       | 買建<br>売建 | 数量           | 簿価<br>(円)   | 時価<br>(円)   | 投資<br>比率<br>(%) |
|------------|-------------|----------|--------------|-------------|-------------|-----------------|
| 為替予約<br>取引 | アメリカ・<br>ドル | 売建       | 3,466,205.00 | 380,905,357 | 394,257,595 | 20.46           |
|            | 香港・ドル       | 売建       | 6,671,391.00 | 94,165,570  | 97,313,579  | 5.05            |

(注) 日本における対顧客先物相場の仲値で評価しております。

## (3) 【運用実績】

## 【純資産の推移】

三井住友・株式アナライザー・オープン

| 年月日                | 純資産総額<br>(円)  |               | 1万口当たりの<br>純資産額(円) |        |
|--------------------|---------------|---------------|--------------------|--------|
|                    | (分配落)         | (分配付)         | (分配落)              | (分配付)  |
| 第29期 (2012年 4月23日) | 3,156,438,253 | 3,156,438,253 | 4,151              | 4,151  |
| 第30期 (2012年10月22日) | 2,944,377,832 | 2,944,377,832 | 4,015              | 4,015  |
| 第31期 (2013年 4月22日) | 4,200,745,946 | 4,200,745,946 | 6,094              | 6,094  |
| 第32期 (2013年10月22日) | 4,130,409,918 | 4,130,409,918 | 6,459              | 6,459  |
| 第33期 (2014年 4月22日) | 3,685,535,624 | 3,685,535,624 | 6,212              | 6,212  |
| 第34期 (2014年10月22日) | 3,843,900,242 | 3,843,900,242 | 6,753              | 6,753  |
| 第35期 (2015年 4月22日) | 3,953,672,848 | 3,953,672,848 | 9,014              | 9,014  |
| 第36期 (2015年10月22日) | 3,440,923,107 | 3,440,923,107 | 8,503              | 8,503  |
| 第37期 (2016年 4月22日) | 3,033,576,151 | 3,033,576,151 | 7,785              | 7,785  |
| 第38期 (2016年10月24日) | 2,839,389,313 | 2,839,389,313 | 7,437              | 7,437  |
| 第39期 (2017年 4月24日) | 2,845,255,567 | 2,845,255,567 | 8,155              | 8,155  |
| 第40期 (2017年10月23日) | 2,921,591,888 | 2,921,591,888 | 9,657              | 9,657  |
| 第41期 (2018年 4月23日) | 2,750,959,460 | 2,750,959,460 | 9,885              | 9,885  |
| 第42期 (2018年10月22日) | 2,557,462,943 | 2,557,462,943 | 9,469              | 9,469  |
| 第43期 (2019年 4月22日) | 2,256,377,883 | 2,256,377,883 | 8,837              | 8,837  |
| 第44期 (2019年10月23日) | 2,102,936,439 | 2,102,936,439 | 8,903              | 8,903  |
| 第45期 (2020年 4月22日) | 1,739,746,761 | 1,739,746,761 | 7,760              | 7,760  |
| 第46期 (2020年10月22日) | 1,959,466,114 | 1,959,466,114 | 8,872              | 8,872  |
| 第47期 (2021年 4月22日) | 2,038,974,893 | 2,100,250,009 | 10,648             | 10,968 |
| 第48期 (2021年10月22日) | 2,004,920,355 | 2,065,831,648 | 11,191             | 11,531 |
| 2020年11月末日         | 2,015,190,560 | -             | 9,476              | -      |
| 12月末日              | 2,037,985,466 | -             | 9,849              | -      |

|            |               |   |        |   |
|------------|---------------|---|--------|---|
| 2021年 1月末日 | 2,002,045,779 | - | 9,940  | - |
| 2月末日       | 2,054,678,181 | - | 10,456 | - |
| 3月末日       | 2,108,847,885 | - | 10,903 | - |
| 4月末日       | 2,085,817,882 | - | 10,662 | - |
| 5月末日       | 2,104,497,872 | - | 10,793 | - |
| 6月末日       | 2,135,985,155 | - | 11,046 | - |
| 7月末日       | 2,040,080,719 | - | 10,864 | - |
| 8月末日       | 2,097,092,112 | - | 11,299 | - |
| 9月末日       | 2,082,368,881 | - | 11,568 | - |
| 10月末日      | 2,019,649,884 | - | 11,326 | - |
| 11月末日      | 1,926,713,832 | - | 11,019 | - |

## 【分配の推移】

三井住友・株式アナライザー・オープン

|      | 計算期間                    | 1万口当たり分配金(円) |
|------|-------------------------|--------------|
| 第29期 | 2011年10月25日～2012年 4月23日 | 0            |
| 第30期 | 2012年 4月24日～2012年10月22日 | 0            |
| 第31期 | 2012年10月23日～2013年 4月22日 | 0            |
| 第32期 | 2013年 4月23日～2013年10月22日 | 0            |
| 第33期 | 2013年10月23日～2014年 4月22日 | 0            |
| 第34期 | 2014年 4月23日～2014年10月22日 | 0            |
| 第35期 | 2014年10月23日～2015年 4月22日 | 0            |
| 第36期 | 2015年 4月23日～2015年10月22日 | 0            |
| 第37期 | 2015年10月23日～2016年 4月22日 | 0            |
| 第38期 | 2016年 4月23日～2016年10月24日 | 0            |
| 第39期 | 2016年10月25日～2017年 4月24日 | 0            |
| 第40期 | 2017年 4月25日～2017年10月23日 | 0            |
| 第41期 | 2017年10月24日～2018年 4月23日 | 0            |
| 第42期 | 2018年 4月24日～2018年10月22日 | 0            |
| 第43期 | 2018年10月23日～2019年 4月22日 | 0            |
| 第44期 | 2019年 4月23日～2019年10月23日 | 0            |
| 第45期 | 2019年10月24日～2020年 4月22日 | 0            |
| 第46期 | 2020年 4月23日～2020年10月22日 | 0            |
| 第47期 | 2020年10月23日～2021年 4月22日 | 320          |
| 第48期 | 2021年 4月23日～2021年10月22日 | 340          |

## 【収益率の推移】

三井住友・株式アナライザー・オープン

|  |        |
|--|--------|
|  | 収益率(%) |
|--|--------|

|      |      |
|------|------|
| 第29期 | 8.6  |
| 第30期 | 3.3  |
| 第31期 | 51.8 |
| 第32期 | 6.0  |
| 第33期 | 3.8  |
| 第34期 | 8.7  |
| 第35期 | 33.5 |
| 第36期 | 5.7  |
| 第37期 | 8.4  |
| 第38期 | 4.5  |
| 第39期 | 9.7  |
| 第40期 | 18.4 |
| 第41期 | 2.4  |
| 第42期 | 4.2  |
| 第43期 | 6.7  |
| 第44期 | 0.7  |
| 第45期 | 12.8 |
| 第46期 | 14.3 |
| 第47期 | 23.6 |
| 第48期 | 8.3  |

（注）収益率とは、計算期間末の分配付基準価額から前期末分配落基準価額を控除した額を前期末分配落基準価額で除したものをいいます。

#### （４）【設定及び解約の実績】

##### 三井住友・株式アナライザー・オープン

|      | 設定口数（口）    | 解約口数（口）       |
|------|------------|---------------|
| 第29期 | 37,244,869 | 496,710,439   |
| 第30期 | 30,682,922 | 300,557,854   |
| 第31期 | 78,360,580 | 519,134,394   |
| 第32期 | 80,506,591 | 578,431,876   |
| 第33期 | 49,708,239 | 511,572,284   |
| 第34期 | 27,145,565 | 268,128,374   |
| 第35期 | 44,159,268 | 1,350,126,279 |
| 第36期 | 72,082,541 | 411,313,597   |
| 第37期 | 36,052,816 | 186,206,448   |
| 第38期 | 22,867,019 | 101,457,445   |
| 第39期 | 18,260,176 | 347,427,264   |
| 第40期 | 17,499,335 | 481,035,520   |
| 第41期 | 16,653,652 | 259,055,261   |
| 第42期 | 10,831,465 | 92,990,546    |
| 第43期 | 9,698,081  | 157,122,840   |
| 第44期 | 4,909,217  | 196,273,243   |



|      |            |             |
|------|------------|-------------|
| 第45期 | 5,038,792  | 125,177,524 |
| 第46期 | 6,118,878  | 39,347,592  |
| 第47期 | 4,477,636  | 298,314,822 |
| 第48期 | 48,366,311 | 171,705,076 |

(注) 本邦外における設定および解約の実績はありません。

## 参考情報





## 第2【管理及び運営】

### 1【申込（販売）手続等】

#### イ 申込方法

(イ) ファンドの取得申込者は、お申込みを取り扱う販売会社取引口座を開設の上、当ファンドの取得申込みを行っていただきます。

当ファンドには、「分配金受取りコース」と「分配金自動再投資コース」の2つの申込方法がありますが、販売会社によってはいずれか一方のみの取扱いとなる場合があります。お申込みの販売会社にお問い合わせください。

(ロ) 原則として午後3時までに取得申込みが行われ、販売会社所定の事務手続きが完了したものを当日の申込受付分とします。

なお、取引所等における取引の停止、決済機能の停止、その他やむを得ない事情があるときは、取得申込みの受け付けを中止させていただく場合、既に受け付けた取得申込みを取り消させていただく場合があります。

(ハ) 当ファンドの取得申込者は販売会社に、取得申込みと同時にまたはあらかじめ当該取得申込者が受益権の振替を行うための振替機関等の口座を申し出るものとし、当該口座に当該取得申込者にかかる口数の増加の記載または記録が行われます。

販売会社は、当該取得申込みの代金の支払いと引換えに、当該口座に当該取得申込者にかかる口数の増加の記載または記録を行うことができます。

ファンドのお買付けに関しましては、クーリング・オフ制度の適用はありません。

(ニ) 定時定額で取得申込みをする「定時定額購入サービス」（販売会社によっては、名称が異なる場合があります。）を利用する場合は、販売会社との間で「定時定額購入サービス」に関する契約を締結します。詳細については、お申込みの販売会社にお問い合わせください。

#### ロ 申込価額

取得申込受付日の基準価額となります。

ただし、累積投資契約に基づく収益分配金の再投資の場合は、各計算期末の基準価額となります。

#### ハ 申込手数料

原則として、申込金額（取得申込受付日の基準価額×申込口数）に、3.3%（税抜き3.0%）を上限として、販売会社がそれぞれ別に定める申込手数料率を乗じて得た額となります。

累積投資契約に基づく収益分配金の再投資の場合は無手数料となります。

申込手数料に関する詳細は、お申込みの販売会社にお問い合わせください。

#### ニ 申込単位

お申込単位の詳細は、取扱いの販売会社にお問い合わせください。

#### ホ 照会先

手続き等のご不明な点についての委託会社に対する照会は下記においてできます。

| 照会先の名称               | コールセンター      | ホームページ  |
|----------------------|--------------|---|
| 三井住友DSアセットマネジメント株式会社 | 0120-88-2976 | <a href="https://www.smd-am.co.jp">https://www.smd-am.co.jp</a> |

お問い合わせは、午前9時～午後5時(土、日、祝・休日を除く)までとさせていただきます。

#### へ 申込取扱場所・払込取扱場所

販売会社において申込み・払込みを取り扱います。

#### ト 払込期日

取得申込者は、申込金額(取得申込受付日の基準価額×申込口数)に申込手数料および当該手数料にかかる消費税等相当額を加算した額を、販売会社の指定の期日までに、指定の方法でお支払いください。

各取得申込みにかかる発行価額の総額は、追加信託が行われる日に、委託会社の指定する口座を経由して、受託会社の指定するファンド口座に払い込まれます。

## 2【換金(解約)手続等】

受益者は、自己に帰属する受益権につき、解約請求(一部解約の実行請求)により換金することができます。

お買付けの販売会社にお申し出ください。

解約請求のお申込みに関しては、原則として午後3時までに解約請求のお申込みが行われ、販売会社所定の事務手続きが完了したものを当日の解約請求受付分とします。

なお、信託財産の資金管理を円滑に行うため、大口の換金申込みに制限を設ける場合があります。

解約請求を行う受益者は、その口座が開設されている振替機関等に対して当該受益者の請求にかかるファンドの信託契約の一部解約を委託会社が行うのと引換えに、当該解約請求にかかる受益権の口数と同口数の抹消の申請を行うものとし、社振法の規定に従い当該振替機関等の口座において当該口数の減少の記載または記録が行われます。

一部解約金は、解約請求受付日から起算して4営業日目からお支払いします。

一部解約価額は、解約請求受付日の基準価額となります。

解約単位の詳細および一部解約価額につきましては、お申込みの販売会社にお問い合わせください。

委託会社は、取引所等における取引の停止、決済機能の停止、その他やむを得ない事情があるときは、一部解約の実行の請求の受け付けを中止すること、および既に受け付けた一部解約の実行請求を取り消すことがあります。この場合、受益者は当該受付中止以前に行った当日の一部解約の実行の請求を撤回できます。受益者がその一部解約の実行の請求を撤回しない場合には、当該受付中止を解除した後の最初の基準価額の計算日に一部解約の実行の請求を受け付けたものとして、上記に準じた取扱いとなります。

## 3【資産管理等の概要】

### (1)【資産の評価】

#### イ 基準価額の算出方法

基準価額とは、信託財産に属する資産(受入担保金代用有価証券を除きます。)を法令および一般社団法人投資信託協会規則に従って時価評価して得た信託財産の資産総額から負債総額を控除した金額(「純資産総額」といいます。)を、計算日における受益権総口数で除した金額をいいます(基準価額は、便宜上1万口単位で表示される場合があります。)

なお、外貨建資産の円換算については、原則として日本における計算日の対顧客電信売買相場の仲値によって計算するものとし、予約為替の評価は、原則として日本における計算日の対顧客先物売買相場の仲値によるものとします。

## □ 基準価額の算出頻度・照会方法

基準価額は、委託会社の営業日において日々算出されます。

基準価額は、販売会社または委託会社にお問い合わせいただけるほか、原則として翌日付の日本経済新聞朝刊の証券欄「オープン基準価格」の紙面に、「アナライ」として掲載されます。

委託会社に対する照会は下記においてできます。

| 照会先の名称               | コールセンター      | ホームページ  |
|----------------------|--------------|---|
| 三井住友DSアセットマネジメント株式会社 | 0120-88-2976 | <a href="https://www.smd-am.co.jp">https://www.smd-am.co.jp</a> |

お問い合わせは、午前9時～午後5時(土、日、祝・休日を除く)までとさせていただきます。

## (2) 【保管】

ファンドの受益権は社振法の規定の適用を受け、受益権の帰属は振替機関等の振替口座簿に記載または記録されることにより定まるため、原則として受益証券は発行されません。したがって、受益証券の保管に関する該当事項はありません。

## (3) 【信託期間】

1997年10月29日から下記「(5) その他 イ 信託の終了」に記載された各事由が生じた場合における信託終了の日までとなります。

## (4) 【計算期間】

毎年4月23日から10月22日まで、および10月23日から翌年4月22日までとすることを原則としますが、各計算期間終了日に該当する日(以下「該当日」といいます。)が休業日のとき、各計算期間終了日は、該当日の翌営業日とし、その翌日より次の計算期間が開始するものとします。なお、最終計算期間の終了日は、信託期間の終了日とします。

## (5) 【その他】

### イ 信託の終了

#### (イ) 信託契約の解約

- a. 委託会社は、当ファンドの信託契約を解約することが受益者にとって有利であると認めるとき、その他やむを得ない事情が発生したときは、受託会社と合意の上、当ファンドの信託契約を解約し、信託を終了させることができます。この場合において委託会社は、あらかじめ、解約しようとする旨を監督官庁に届け出ます。
- b. 委託会社は、上記aの事項について、あらかじめ、解約しようとする旨を公告し、かつ、その旨を記載した書面を当ファンドの知られたる受益者に対して交付します。ただし、当ファンドのすべての受益者に対して書面を交付したときは、原則として公告を行いません。
- c. 上記bの公告および書面には、受益者で異議のある者は一定の期間内に委託会社に対して異議を述べるべき旨を付記します。なお、一定の期間は一月を下らないものとします。
- d. 上記cの一定の期間内に異議を述べた受益者の受益権の口数が受益権の総口数の2分の1を超えるときは、信託契約の解約をしません。
- e. 委託会社は、当ファンドの信託契約の解約をしないこととしたときは、解約しない旨およびその理由を公告し、かつ、これらの事項を記載した書面を知られたる受益者に対して交付します。ただし、すべての受益者に対して書面を交付したときは、原則として、公告を行いま

せん。

- f. 上記c～eまでの取扱いは、信託財産の状態に照らし、真にやむを得ない事情が生じている場合であって、上記cの一定の期間が一月を下らずにその公告および書面の交付を行うことが困難な場合には適用しません。

(ロ) 信託契約に関する監督官庁の命令

委託会社は、監督官庁より当ファンドの信託契約の解約の命令を受けたときは、その命令に従い信託契約を解約し、信託を終了させます。

(ハ) 委託会社の登録取消等に伴う取扱い

委託会社が、監督官庁より登録の取消しを受けたとき、解散したときまたは業務を廃止したときは、委託会社は当ファンドの信託契約を解約し、信託を終了させます。ただし、監督官庁が当ファンドに関する委託会社の業務を他の委託会社に引継ぐことを命じたときは、当ファンドは、その委託会社と受託会社との間において存続します。

(ニ) 受託会社の辞任および解任に伴う取扱い

- a. 受託会社は、委託会社の承諾を受けてその任務を辞任することができます。また、受託会社はその任務に背いた場合、その他重要な事由が生じたときは、委託会社または受益者は、裁判所に受託会社の解任を請求することができます。
- b. 上記により受託会社が辞任し、または解任された場合は、委託会社は新受託会社を選任しません。
- c. 委託会社が新受託会社を選任できないとき、委託会社は当ファンドの信託契約を解約し、信託を終了させます。

ロ 収益分配金、償還金の支払い

(イ) 収益分配金

- a. 分配金額は、委託会社が基準価額水準、市況動向等を勘案して決定します。分配対象額が少額の場合等には委託会社の判断により分配を行わない場合もあるため、将来の分配金の支払いおよびその金額について保証するものではありません。
- b. 分配金は、原則として、税金を差し引いた後、毎計算期間終了日後1ヵ月以内の委託会社の指定する日(原則として決算日から起算して5営業日目まで)から、販売会社において、決算日の振替機関等の振替口座簿に記載または記録されている受益者(当該収益分配金にかかる決算日以前において一部解約が行われた受益権にかかる受益者を除きます。また、当該収益分配金にかかる決算日以前に設定された受益権で取得申込代金支払い前のため販売会社の名義で記載または記録されている受益権については原則として取得申込者として)に支払われます。
- ただし、分配金自動再投資コースにかかる収益分配金は、原則として、税金を差し引いた後、累積投資契約に基づいて、毎計算期間終了日の翌営業日に無手数料で再投資され、再投資により増加した受益権は、振替口座簿に記載または記録されます。

(ロ) 償還金

償還金は、信託終了後1ヵ月以内の委託会社の指定する日(原則として償還日から起算して5営業日目まで)から、販売会社において、原則として、償還日の振替機関等の振替口座簿に記載または記録されている受益者(償還日以前において一部解約が行われた受益権にかかる受益者を除きます。また、当該償還日以前に設定された受益権で取得申込代金支払前のため販売会社の名義で記載または記録されている受益権については原則として取得申込者として)に支払われます。

八 信託約款の変更

- (イ) 委託会社は、当ファンドの信託約款を変更することが受益者の利益のため必要と認めるとき、監督官庁より変更の命令を受けたとき、その他やむを得ない事情が発生したときは、受託会社と合意の上、当ファンドの信託約款を変更することができるものとし、あらかじめ、変更しようとする旨および内容を監督官庁に届け出ます。
- (ロ) 委託会社は、上記(イ)の変更事項のうち、その内容が重大なものについては、あらかじめ、変更しようとする旨およびその内容を公告し、かつ、これらの事項を記載した書面を当ファン

ドの知られたる受益者に交付します。ただし、当ファンドのすべての受益者に対して書面を交付したときは、原則として公告を行いません。

- (八) 上記(ロ)の公告および書面には、受益者で異議のある者は一定の期間内に委託会社に対して異議を述べるべき旨を付記します。なお、一定の期間は一月を下らないものとします。
- (二) 上記(八)の一定の期間内に異議を述べた受益者の受益権の口数が受益権の総口数の2分の1を超えるときは、(イ)の信託約款の変更をしません。
- (ホ) 委託会社は、信託約款の変更をしないこととしたときは、変更しない旨およびその理由を公告し、かつ、これらの事項を記載した書面を知られたる受益者に対して交付します。ただし、すべての受益者に対して書面を交付したときは、原則として、公告を行いません。

## 二 反対者の買取請求権

当ファンドの信託契約の解約または重大な信託約款の変更が行われる場合において、それぞれの手続きにおいて設けられる異議申立期間内に委託会社に異議を述べた受益者は、自己に帰属する受益権を、受託会社に信託財産をもって買い取るよう請求をすることができます。

## ホ 販売会社との契約の更改等

委託会社と販売会社との間で締結される販売契約(名称の如何を問わず、ファンドの募集・販売の取扱い、受益者からの一部解約実行請求の受付け、受益者への収益分配金、一部解約金および償還金の支払事務等を規定するもの)は、期間満了の3ヵ月前に当事者のいずれから、何らの意思表示もない場合は、自動的に1年間更新されます。販売契約の内容は、必要に応じて、委託会社と販売会社との合意により変更されることがあります。

## へ 委託会社の事業の譲渡および承継に伴う取扱い

委託会社の事業の全部または一部の譲渡、もしくは分割承継により、当ファンドに関する事業が譲渡・承継されることがあります。

## ト 公告

委託会社が受益者に対してする公告は、電子公告の方法により行い、次のアドレスに掲載します。

<https://www.smd-am.co.jp>

なお、電子公告による公告をすることができない事故その他やむを得ない事由が生じた場合の公告は、日本経済新聞に掲載します。

## チ 運用にかかる報告書の開示方法

委託会社は毎決算後、投資信託及び投資法人に関する法律の規定に従い、期中の運用経過のほか、信託財産の内容、有価証券売買状況などを記載した運用報告書(全体版)および運用報告書(全体版)の記載事項のうち重要なものを記載した交付運用報告書を作成します。交付運用報告書は、原則として、あらかじめ受益者が申し出た住所に販売会社から届けられます。なお、運用報告書(全体版)は、委託会社のホームページで閲覧できます。

## 4【受益者の権利等】

委託会社の指図に基づく行為によりファンドに生じた利益および損失は、すべて受益者に帰属します。当ファンドの受益権は、信託の日時を異にすることにより差異が生ずることはありません。受益者の有する主な権利は次の通りです。

### イ 分配金請求権

受益者は、委託会社の決定した収益分配金を持分に依りて請求する権利を有します。収益分配金は、原則として、税金を差し引いた後、毎計算期間終了日後1ヵ月以内の委託会社の指定する日(原則として決算日から起算して5営業日目まで)から、販売会社において、決算日の振替機関等の振替口座簿に記載または記録されている受益者(当該収益分配金にかかる決算日以前において一部解約が行われた受益権にかかる受益者を除きます。また、当該収益分配金にかかる決算日以前に設定された受益権で取得申込代金支払い前のため販売会社の名義で記載または記録されている受益権については原則として取得申込者として)に支払われます。ただし、分配金自動再投資コースをお申込みの場合の収益分配金は、原則として、税金を差し引

いた後、累積投資契約に基づき、毎計算期間終了日の翌営業日に無手数料で再投資され、再投資により増加した受益権は、振替口座簿に記載または記録されます。

収益分配金は、受益者が、その支払開始日から5年間その支払いを請求しないときは、受益者はその権利を失い、当該金銭は、委託会社に帰属します。

#### ロ 償還金請求権

受益者は、持分に応じて償還金を請求する権利を有します。

償還金は、信託終了後1ヵ月以内の委託会社の指定する日(原則として償還日から起算して5営業日目まで)から、販売会社において、原則として、償還日の振替機関等の振替口座簿に記載または記録されている受益者(償還日以前において一部解約が行われた受益権にかかる受益者を除きます。また、当該償還日以前に設定された受益権で取得申込代金支払前のため販売会社の名義で記載または記録されている受益権については原則として取得申込者として)に支払われます。

償還金は、受益者がその支払開始日から10年間その支払いを請求しないときは、受益者はその権利を失い、当該金銭は、委託会社に帰属します。

#### ハ 一部解約実行請求権

受益者は、自己に帰属する受益権につき、委託会社に一部解約の実行を請求することができます。詳細は、前記「第2 管理及び運営 2 換金(解約)手続等」の記載をご参照ください。

#### ニ 信託約款変更等に対する異議申立権および受益権の買取請求権

委託会社が、当ファンドの解約(監督官庁の命令による解約等の場合を除きます。)または重大な信託約款の変更を行おうとする場合において、当該解約または信託約款変更に関する異議のある受益者は、それぞれの手続きにおいて設けられる異議申立期間中に異議を申し立てることができます。異議を申し立てた受益者の受益権の口数が、受益権の総口数の過半数となる場合は、当該解約または信託約款変更は行われません。

当該解約または信託約款変更が行われる場合において、前述の異議を申し立てた受益者は、受託会社に対し、自己に帰属する受益権を、信託財産をもって買い取るべき旨の請求ができます。

#### ホ 帳簿閲覧・謄写請求権

受益者は委託会社に対し、当該受益者にかかる信託財産に関する書類の閲覧または謄写を請求することができます。

### 第3【ファンドの経理状況】

1. 当ファンドの財務諸表は、「財務諸表等の用語、様式及び作成方法に関する規則」(昭和38年大蔵省令第59号)ならびに同規則第2条の2の規定により、「投資信託財産の計算に関する規則」(平成12年総理府令第133号)に基づいて作成しております。  
なお、財務諸表に記載している金額は、円単位で表示しております。
2. 当ファンドは、金融商品取引法第193条の2第1項の規定に基づき、第48期(2021年4月23日から2021年10月22日まで)の財務諸表について、有限責任 あずさ監査法人により監査を受けております。

#### 1【財務諸表】



## 【三井住友・株式アナライザー・オープン】

## (1) 【貸借対照表】

(単位：円)

|                 | 第47期<br>(2021年 4月22日現在) | 第48期<br>(2021年10月22日現在) |
|-----------------|-------------------------|-------------------------|
| <b>資産の部</b>     |                         |                         |
| 流動資産            |                         |                         |
| 預金              | 4,107,062               | 5,965,868               |
| 金銭信託            | -                       | 20,048,266              |
| コール・ローン         | 108,084,279             | 106,407,303             |
| 株式              | 1,987,807,190           | 1,953,632,546           |
| 未収入金            | 17,630,633              | -                       |
| 未収配当金           | 17,073,079              | 12,128,528              |
| 流動資産合計          | 2,134,702,243           | 2,098,182,511           |
| 資産合計            |                         |                         |
|                 | 2,134,702,243           | 2,098,182,511           |
| <b>負債の部</b>     |                         |                         |
| 流動負債            |                         |                         |
| 派生商品評価勘定        | 6,966,341               | 19,237,316              |
| 未払金             | 15,817,882              | 337,980                 |
| 未払収益分配金         | 61,275,116              | 60,911,293              |
| 未払解約金           | 275,909                 | 1,164,200               |
| 未払受託者報酬         | 1,131,239               | 1,153,036               |
| 未払委託者報酬         | 10,181,090              | 10,377,346              |
| 未払利息            | 322                     | -                       |
| その他未払費用         | 79,451                  | 80,985                  |
| 流動負債合計          | 95,727,350              | 93,262,156              |
| 負債合計            |                         |                         |
|                 | 95,727,350              | 93,262,156              |
| <b>純資産の部</b>    |                         |                         |
| 元本等             |                         |                         |
| 元本              | 1,914,847,384           | 1,791,508,619           |
| 剰余金             |                         |                         |
| 期末剰余金又は期末欠損金( ) | 124,127,509             | 213,411,736             |
| (分配準備積立金)       | 336,344,067             | 403,947,963             |
| 元本等合計           | 2,038,974,893           | 2,004,920,355           |
| 純資産合計           |                         |                         |
|                 | 2,038,974,893           | 2,004,920,355           |
| 負債純資産合計         |                         |                         |
|                 | 2,134,702,243           | 2,098,182,511           |

## (2)【損益及び剰余金計算書】

(単位:円)

|   | 第47期 |             | 第48期 |             |
|---|------|-------------|------|-------------|
|   | 自    | 2020年10月23日 | 自    | 2021年4月23日  |
|   | 至    | 2021年4月22日  | 至    | 2021年10月22日 |
| <b>営業収益</b>                               |      |             |      |             |
| 受取配当金                                     |      | 19,647,713  |      | 16,992,037  |
| 有価証券売買等損益                                 |      | 430,781,818 |      | 165,839,562 |
| 為替差損益                                     |      | 3,527,731   |      | 1,860,259   |
| その他収益                                     |      | 8,746       |      | 11,651      |
| 営業収益合計                                    |      | 446,910,546 |      | 180,982,991 |
| <b>営業費用</b>                               |      |             |      |             |
| 支払利息                                      |      | 16,266      |      | 13,061      |
| 受託者報酬                                     |      | 1,131,239   |      | 1,153,036   |
| 委託者報酬                                     |      | 10,181,090  |      | 10,377,346  |
| その他費用                                     |      | 141,860     |      | 148,101     |
| 営業費用合計                                    |      | 11,470,455  |      | 11,691,544  |
| 営業利益又は営業損失( )                             |      | 435,440,091 |      | 169,291,447 |
| 経常利益又は経常損失( )                             |      | 435,440,091 |      | 169,291,447 |
| 当期純利益又は当期純損失( )                           |      | 435,440,091 |      | 169,291,447 |
| 一部解約に伴う当期純利益金額の分配額又は一部解約に伴う当期純損失金額の分配額( ) |      | 34,532,756  |      | 11,318,222  |
| 期首剰余金又は期首欠損金( )                           |      | 249,218,456 |      | 124,127,509 |
| 剰余金増加額又は欠損金減少額                            |      | 33,713,746  |      | 3,357,724   |
| 当期一部解約に伴う剰余金増加額又は欠損金減少額                   |      | 33,642,005  |      | -           |
| 当期追加信託に伴う剰余金増加額又は欠損金減少額                   |      | 71,741      |      | 3,357,724   |
| 剰余金減少額又は欠損金増加額                            |      | -           |      | 11,135,429  |
| 当期一部解約に伴う剰余金減少額又は欠損金増加額                   |      | -           |      | 11,135,429  |
| 当期追加信託に伴う剰余金減少額又は欠損金増加額                   |      | -           |      | -           |
| 分配金                                       |      | 61,275,116  |      | 60,911,293  |
| 期末剰余金又は期末欠損金( )                           |      | 124,127,509 |      | 213,411,736 |

## (3)【注記表】

## (重要な会計方針の注記)

| 項目                         | 第48期   |  |
|----------------------------|--|--|
|                            | 自 2021年4月23日<br>至 2021年10月22日  |  |
| 1. 有価証券の評価基準及び評価方法         | <p>株式は移動平均法に基づき、以下の通り、原則として時価で評価しております。</p> <p>(1) 金融商品取引所等に上場されている有価証券<br/>金融商品取引所等に上場されている有価証券は、原則として金融商品取引所等の最終相場に基づいて評価しております。</p> <p>(2) 金融商品取引所等に上場されていない有価証券<br/>金融商品取引所等に上場されていない有価証券は、原則として金融商品取引業者、銀行等の提示する価額（ただし、売気配相場は使用しない）、価格情報会社の提供する価額または業界団体が公表する売買参考統計値等で評価しております。</p> <p>(3) 時価が入手できなかった有価証券<br/>直近の最終相場等によって時価評価することが適当ではないと委託者が判断した場合には、委託者としての忠実義務に基づき合理的事由をもって時価と認める評価額により評価しております。</p> |  |
| 2. デリバティブの評価基準及び評価方法       | <p>為替予約取引<br/>個別法に基づき、原則として時価で評価しております。時価評価にあたっては、原則として、わが国における対顧客先物相場の仲値によっております。</p>   |  |
| 3. 収益及び費用の計上基準             | <p>受取配当金の計上基準<br/>受取配当金は原則として、配当落ち日において、確定配当金額または予想配当金額を計上しております。なお、配当金額が未確定の場合は、入金日基準で計上しております。</p>   |  |
| 4. その他財務諸表作成のための基本となる重要な事項 | <p>外貨建資産等の会計処理<br/>「投資信託財産の計算に関する規則」第60条および第61条に基づいて処理しております。</p>  |  |

## (重要な会計上の見積りに関する注記)

会計上の見積りについて、翌計算期間の財務諸表に重要な影響を及ぼすリスクがある項目を識別していないため、注記を省略しております。

## (貸借対照表に関する注記)

| 項目                    | 第47期                                      | 第48期                                      |
|-----------------------|---|---|
|                       | (2021年4月22日現在)                            | (2021年10月22日現在)                           |
| 1. 当計算期間の末日における受益権の総数 | 1,914,847,384口                            | 1,791,508,619口                            |
| 2. 1単位当たり純資産の額        | 1口当たり純資産額 1.0648円<br>(1万口当たりの純資産額10,648円) | 1口当たり純資産額 1.1191円<br>(1万口当たりの純資産額11,191円) |

## （損益及び剰余金計算書に関する注記）

| 項 目      | 第47期  | 第48期  |
|----------|---|---|
|          | 自 2020年10月23日<br>至 2021年4月22日   | 自 2021年4月23日<br>至 2021年10月22日   |
| 分配金の計算過程 | 計算期間末における費用控除後の配当等収益（18,822,717円）、費用控除後、繰越欠損金補填後の有価証券売買等損益（132,109,046円）、収益調整金（79,547,805円）、および分配準備積立金（246,687,420円）より、分配対象収益は477,166,988円（1万口当たり2,491.91円）であり、うち61,275,116円（1万口当たり320円）を分配金額としております。 | 計算期間末における費用控除後の配当等収益（15,789,602円）、費用控除後、繰越欠損金補填後の有価証券売買等損益（142,183,623円）、収益調整金（82,222,063円）、および分配準備積立金（306,886,031円）より、分配対象収益は547,081,319円（1万口当たり3,053.75円）であり、うち60,911,293円（1万口当たり340円）を分配金額としております。 |

## （金融商品に関する注記）

## ・金融商品の状況に関する事項

| 項 目                    | 第48期   |
|------------------------|--|
|                        | 自 2021年4月23日<br>至 2021年10月22日  |
| 1. 金融商品に対する取組方針        | 当ファンドは「投資信託及び投資法人に関する法律」第2条第4項に定める証券投資信託であり、当ファンドの信託約款に従い、有価証券等の金融商品に対して、投資として運用することを目的としております。  |
| 2. 金融商品の内容及び金融商品に係るリスク | <p>(1) 金融商品の内容</p> <p>1) 有価証券<br/>当ファンドが投資対象とする有価証券は、信託約款で定められており、当計算期間については、株式を組み入れております。</p> <p>2) デリバティブ取引<br/>当ファンドが行うことのできるデリバティブ取引は、信託約款に基づいております。デリバティブ取引は、信託財産に属する資産の効率的な運用に資すること、ならびに価格変動リスクおよび為替変動リスクの回避を目的としております。<br/>当計算期間については、為替予約取引を行っております。</p> <p>3) コール・ローン、未収入金、未払金等の金銭債権および金銭債務等</p> <p>(2) 金融商品に係るリスク<br/>有価証券およびデリバティブ取引等<br/>当ファンドが保有する金融商品にかかる主なリスクとしては、株価変動リスク、金利変動リスク、為替変動リスク等の市場リスク、信用リスクおよび流動性リスクがあります。</p> |

|                                   |  |
|-----------------------------------|--|
| <p>3. 金融商品に係るリスク管理体制</p>          | <p>リスク管理の実効性を高め、またコンプライアンスの徹底を図るために運用部門から独立した組織を設置し、投資リスクや法令・諸規則等の遵守状況にかかる、信託約款・社内ルール等において定める各種投資制限・リスク指標のモニタリングおよびファンドの運用パフォーマンスの測定・分析・評価についての確認等を行っています。投資リスクや法令・諸規則等の遵守状況等にかかる確認結果等については、運用評価、リスク管理およびコンプライアンスに関する会議をそれぞれ設け、報告が義務づけられています。</p> <p>また、とりわけ、市場リスク、信用リスクおよび流動性リスクの管理体制については、各種リスクごとに管理項目、測定項目、上下限值、管理レベルおよび頻度等を定めて当該リスクの管理を実施しております。当該リスクを管理する部署では、原則として速やかに是正・修正等を行う必要がある状況の場合は、関連する運用部署に是正勧告あるいは報告が行われ、当該関連運用部署は、必要な対処の実施あるいは対処方針の決定を行います。その後、当該関連運用部署の対処の実施や対処方針の決定等に関し、必要に応じてリスク管理を行う部署が当該部署の担当役員、当該関連運用部署の担当役員およびリスク管理会議へ報告を行う体制となっております。</p> <p>なお、他の運用会社が設定・運用を行うファンド（外部ファンド）を組入れる場合には、当該外部ファンドの運用会社にかかる経営の健全性、運用もしくはリスク管理の適切性も含め、外部ファンドの適格性等に関して、運用委託先を管理する会議にて、定期的に審議する体制となっております。加えて、外部ファンドの組入れは、原則として、運用実績の優位性、運用会社の信用力・運用体制・資産管理体制の状況を確認の上選定するものとし、また、定性・定量面における評価を継続的に実施し、投資対象としての適格性を判断しております。</p> |
| <p>4. 金融商品の時価等に関する事項についての補足説明</p> | <p>金融商品の時価の算定においては一定の前提条件等を採用しているため、異なる前提条件等による場合、当該価額が異なることもあります。また、デリバティブ取引に関する契約額等については、その金額自体がデリバティブ取引にかかる市場リスクを示すものではありません。</p>   |

・金融商品の時価等に関する事項

| 項目                        | 第48期<br>(2021年10月22日現在)   |
|---------------------------|---|
| <p>1. 貸借対照表計上額、時価及び差額</p> | <p>金融商品は、原則として、すべて時価で計上されているため、貸借対照表計上額と時価との差額はありません。</p>   |
| <p>2. 時価の算定方法</p>         | <p>(1) 有価証券（株式）<br/>「重要な会計方針の注記」に記載しております。</p> <p>(2) 派生商品評価勘定（デリバティブ取引）<br/>デリバティブ取引については、「デリバティブ取引に関する注記」に記載しております。</p> <p>(3) コール・ローン、未収入金、未払金等の金銭債権および金銭債務等<br/>これらは短期間で決済されるため、時価は帳簿価額にほぼ等しいことから、当該帳簿価額を時価としております。</p> |

(有価証券に関する注記)

売買目的有価証券

第47期(自2020年10月23日 至 2021年4月22日)

| 種 類 | 当計算期間の損益に含まれた評価差額 |
|-----|-------------------|
| 株式  | 310,552,443円      |
| 合計  | 310,552,443円      |

第48期(自2021年4月23日 至 2021年10月22日)

| 種 類 | 当計算期間の損益に含まれた評価差額 |
|-----|-------------------|
| 株式  | 162,116,575円      |
| 合計  | 162,116,575円      |

(デリバティブ取引に関する注記)

第47期(2021年4月22日現在)

ヘッジ会計が適用されていないデリバティブ取引

(単位:円)

| 区 分               | 種 類          | 契 約 額 等     |           | 時 価         | 評 価 損 益   |
|-------------------|--------------|-------------|-----------|-------------|-----------|
|                   |              |             | うち<br>1年超 |             |           |
| 市場取引<br>以外の取<br>引 | 為替予約取引<br>売建 |             |           |             |           |
|                   | アメリカ・ドル      | 352,551,517 | -         | 357,941,305 | 5,389,788 |
|                   | 香港・ドル        | 111,775,953 | -         | 113,352,506 | 1,576,553 |
|                   | 小計           | 464,327,470 | -         | 471,293,811 | 6,966,341 |
| 合 計               |              | 464,327,470 | -         | 471,293,811 | 6,966,341 |

第48期(2021年10月22日現在)

ヘッジ会計が適用されていないデリバティブ取引

(単位:円)

| 区 分               | 種 類          | 契 約 額 等     |           | 時 価         | 評 価 損 益    |
|-------------------|--------------|-------------|-----------|-------------|------------|
|                   |              |             | うち<br>1年超 |             |            |
| 市場取引<br>以外の取<br>引 | 為替予約取引<br>売建 |             |           |             |            |
|                   | アメリカ・ドル      | 418,454,953 | -         | 434,055,247 | 15,600,294 |
|                   | 香港・ドル        | 94,165,570  | -         | 97,802,592  | 3,637,022  |
|                   | 小計           | 512,620,523 | -         | 531,857,839 | 19,237,316 |
| 合 計               |              | 512,620,523 | -         | 531,857,839 | 19,237,316 |

(注)1.時価の算定方法

為替予約取引の時価の算定方法については以下のように評価しております。

- 1) 計算期間末日に対顧客先物相場の仲値が発表されている外貨については、以下のように評価しています。

計算期間末日において為替予約の受渡日の対顧客先物相場の仲値が発表されている場合は、当該為替予約は当該仲値で評価しています。

計算期間末日において為替予約の受渡日の対顧客先物相場の仲値が発表されていない場合は、以下の方法によっています。

- ・計算期間末日に為替予約の受渡日を超える対顧客先物相場が発表されている場合には、発表されている対顧客先物相場のうち当該日に最も近い前後二つの対顧客先物相場の仲値をもとに計算したレートを用いています。
- ・計算期間末日に為替予約の受渡日を超える対顧客先物相場が発表されていない場合には、当該日に最も近い受渡日として、発表されている対顧客先物相場の仲値を用いています。

2) 計算期間末日において対顧客先物相場の仲値が発表されていない外貨については、計算期間末日の対顧客相場の仲値で評価しています。

2. ヘッジ会計が適用されているデリバティブ取引はありません。

( 関連当事者との取引に関する注記 )

|  |
|--|
| 第48期<br>自 2021年4月23日<br>至 2021年10月22日                                |
| 市場価格その他当該取引に係る公正な価格を勘案して、一般の取引条件と異なる関連当事者との取引は行われていないため、該当事項はございません。 |

( その他の注記 )

| 項 目       | 第47期             | 第48期              |
|-----------|------------------|-------------------|
|           | ( 2021年4月22日現在 ) | ( 2021年10月22日現在 ) |
| 期首元本額     | 2,208,684,570円   | 1,914,847,384円    |
| 期中追加設定元本額 | 4,477,636円       | 48,366,311円       |
| 期中一部解約元本額 | 298,314,822円     | 171,705,076円      |

( 4 ) 【附属明細表】

有価証券明細表

(a) 株式

| 通貨   | 銘柄             | 株数     | 評価額        |            | 備考 |
|------|----------------|--------|------------|------------|----|
|      |                |        | 単価         | 金額         |    |
| 日本・円 | I N P E X      | 13,100 | 951.000    | 12,458,100 |    |
|      | ウエストホールディングス   | 4,400  | 6,140.000  | 27,016,000 |    |
|      | テスホールディングス     | 5,600  | 2,185.000  | 12,236,000 |    |
|      | キューピー          | 11,100 | 2,484.000  | 27,572,400 |    |
|      | 信越化学工業         | 1,000  | 19,125.000 | 19,125,000 |    |
|      | 三井化学           | 5,700  | 3,480.000  | 19,836,000 |    |
|      | 三菱ケミカルホールディングス | 14,700 | 965.000    | 14,185,500 |    |
|      | 住友ベークライト       | 3,600  | 4,885.000  | 17,586,000 |    |
|      | 富士フイルムホールディングス | 1,400  | 8,853.000  | 12,394,200 |    |

|                   |        |            |            |  |
|-------------------|--------|------------|------------|--|
| ユニ・チャーム           | 3,300  | 4,410.000  | 14,553,000 |  |
| 協和キリン             | 3,600  | 3,690.000  | 13,284,000 |  |
| アステラス製薬           | 14,600 | 1,957.500  | 28,579,500 |  |
| 日本新薬              | 2,000  | 8,940.000  | 17,880,000 |  |
| 中外製薬              | 3,700  | 3,841.000  | 14,211,700 |  |
| エーザイ              | 800    | 8,039.000  | 6,431,200  |  |
| JCRファーマ           | 3,400  | 2,849.000  | 9,686,600  |  |
| E N E O Sホールディングス | 24,000 | 465.200    | 11,164,800 |  |
| 東海カーボン            | 11,000 | 1,461.000  | 16,071,000 |  |
| ニチアス              | 5,500  | 2,716.000  | 14,938,000 |  |
| 日本製鉄              | 6,500  | 1,940.500  | 12,613,250 |  |
| 日本発条              | 13,400 | 846.000    | 11,336,400 |  |
| ダイキン工業            | 1,100  | 25,580.000 | 28,138,000 |  |
| 日立造船              | 15,800 | 868.000    | 13,714,400 |  |
| イビデン              | 3,100  | 6,150.000  | 19,065,000 |  |
| 日立製作所             | 6,700  | 6,685.000  | 44,789,500 |  |
| 富士電機              | 4,400  | 5,040.000  | 22,176,000 |  |
| 日本電産              | 1,000  | 12,590.000 | 12,590,000 |  |
| ダイヘン              | 3,400  | 4,555.000  | 15,487,000 |  |
| ルネサスエレクトロニクス      | 12,900 | 1,391.000  | 17,943,900 |  |
| ソニーグループ           | 4,100  | 12,815.000 | 52,541,500 |  |
| メイコー              | 3,900  | 3,005.000  | 11,719,500 |  |
| 新電元工業             | 3,300  | 3,910.000  | 12,903,000 |  |
| キーエンス             | 600    | 67,210.000 | 40,326,000 |  |
| フェローテックホールディングス   | 4,800  | 3,330.000  | 15,984,000 |  |
| レーザーテック           | 600    | 25,810.000 | 15,486,000 |  |
| ローム               | 1,200  | 10,210.000 | 12,252,000 |  |
| 東京エレクトロン          | 400    | 50,750.000 | 20,300,000 |  |
| 豊田自動織機            | 1,600  | 9,560.000  | 15,296,000 |  |
| デンソー              | 3,600  | 7,793.000  | 28,054,800 |  |
| 川崎重工業             | 5,400  | 2,358.000  | 12,733,200 |  |
| トヨタ自動車            | 24,500 | 1,983.500  | 48,595,750 |  |
| 本田技研工業            | 3,900  | 3,417.000  | 13,326,300 |  |
| 島津製作所             | 5,000  | 4,625.000  | 23,125,000 |  |
| トプコン              | 9,800  | 1,943.000  | 19,041,400 |  |
| 東海旅客鉄道            | 1,000  | 17,045.000 | 17,045,000 |  |
| 商船三井              | 2,800  | 6,560.000  | 18,368,000 |  |
| A N Aホールディングス     | 3,300  | 2,699.000  | 8,906,700  |  |
| コーエーテクモホールディングス   | 4,000  | 5,170.000  | 20,680,000 |  |
| 野村総合研究所           | 4,800  | 4,205.000  | 20,184,000 |  |
| Zホールディングス         | 39,600 | 663.100    | 26,258,760 |  |
| 日本電信電話            | 15,900 | 3,120.000  | 49,608,000 |  |
| 東宝                | 3,300  | 5,470.000  | 18,051,000 |  |



|         |                          |         |            |                                |  |
|---------|--------------------------|---------|------------|--------------------------------|--|
|         | エヌ・ティ・ティ・データ             | 10,200  | 2,214.000  | 22,582,800                     |  |
|         | ソフトバンクグループ               | 2,000   | 6,610.000  | 13,220,000                     |  |
|         | 三井物産                     | 6,300   | 2,574.500  | 16,219,350                     |  |
|         | 岩谷産業                     | 2,000   | 6,700.000  | 13,400,000                     |  |
|         | ミスミグループ本社                | 4,100   | 4,795.000  | 19,659,500                     |  |
|         | ニトリホールディングス              | 1,300   | 19,965.000 | 25,954,500                     |  |
|         | あおぞら銀行                   | 8,300   | 2,693.000  | 22,351,900                     |  |
|         | 三菱UFJフィナンシャル・グループ        | 63,700  | 652.700    | 41,576,990                     |  |
|         | 三井住友トラスト・ホールディングス        | 5,700   | 3,860.000  | 22,002,000                     |  |
|         | 野村ホールディングス               | 21,100  | 554.000    | 11,689,400                     |  |
|         | 第一生命ホールディングス             | 11,300  | 2,425.500  | 27,408,150                     |  |
|         | 東京海上ホールディングス             | 2,800   | 6,103.000  | 17,088,400                     |  |
|         | オープンハウス                  | 3,800   | 6,900.000  | 26,220,000                     |  |
|         | 日本M&Aセンターホールディングス        | 6,600   | 3,505.000  | 23,133,000                     |  |
|         | ベネフィット・ワン                | 5,700   | 5,490.000  | 31,293,000                     |  |
|         | エムスリー                    | 2,500   | 7,397.000  | 18,492,500                     |  |
|         | オリエンタルランド                | 1,300   | 18,000.000 | 23,400,000                     |  |
|         | リクルートホールディングス            | 5,900   | 7,015.000  | 41,388,500                     |  |
|         | 日本・円小計                   | 512,800 |            | 1,444,928,350                  |  |
| アメリカ・ドル | CHEGG INC                | 2,627   | 61.420     | 161,350.34                     |  |
|         | IQVIA HOLDINGS INC       | 2,242   | 254.840    | 571,351.28                     |  |
|         | S&P GLOBAL INC           | 917     | 445.440    | 408,468.48                     |  |
|         | MICROSOFT CORP           | 684     | 310.760    | 212,559.84                     |  |
|         | SERVICENOW INC           | 667     | 686.340    | 457,788.78                     |  |
|         | VISA INC-CLASS A SHARES  | 1,814   | 230.240    | 417,655.36                     |  |
|         | KEYSIGHT TECHNOLOGIES IN | 2,517   | 176.450    | 444,124.65                     |  |
|         | MICROCHIP TECHNOLOGY INC | 3,576   | 76.010     | 271,811.76                     |  |
|         | ALPHABET INC-CL A        | 111     | 2,837.720  | 314,986.92                     |  |
|         | WALT DISNEY CO/THE       | 1,959   | 171.340    | 335,655.06                     |  |
|         | アメリカ・ドル小計                | 17,114  |            | 3,595,752.47<br>(410,023,654)  |  |
| 香港・ドル   | ANTA SPORTS PRODUCTS LTD | 21,000  | 130.400    | 2,738,400.00                   |  |
|         | CHINA MENGNIU DAIRY CO   | 57,000  | 46.050     | 2,624,850.00                   |  |
|         | AIA GROUP LTD            | 15,200  | 89.700     | 1,363,440.00                   |  |
|         | 香港・ドル小計                  | 93,200  |            | 6,726,690.00<br>(98,680,542)   |  |
|         | 合計                       | 623,114 |            | 1,953,632,546<br>(508,704,196) |  |

(注) 金額欄の( )内は、外貨建有価証券にかかるものの内書きであり、また邦貨換算金額で表示しております。

| 通貨 | 銘柄数 | 組入株式時価比率 | 合計金額に対する比率 |
|----|-----|----------|------------|
|----|-----|----------|------------|

|         |    |      |       |       |
|---------|----|------|-------|-------|
| アメリカ・ドル | 株式 | 10銘柄 | 20.5% | 80.6% |
| 香港・ドル   | 株式 | 3銘柄  | 4.9%  | 19.4% |

## (b) 株式以外の有価証券

該当事項はありません。

デリバティブ取引及び為替予約取引の契約額等及び時価の状況表

「注記表(デリバティブ取引に関する注記)」に記載しております。

## 2【ファンドの現況】

## 【純資産額計算書】

三井住友・株式アナライザー・オープン

2021年11月30日現在

|                |                |
|----------------|----------------|
| 資産総額           | 1,970,825,708円 |
| 負債総額           | 44,111,876円    |
| 純資産総額（ - ）     | 1,926,713,832円 |
| 発行済口数          | 1,748,534,860口 |
| 1口当たり純資産額（ / ） | 1.1019円        |
| （1万口当たり純資産額）   | （11,019円）      |

## 第4【内国投資信託受益証券事務の概要】

ファンドの受益権は、社振法の規定の適用を受け、ファンドの受益権を取り扱う振替機関が社振法の規定により主務大臣の指定を取り消された場合または当該指定が効力を失った場合であって、当該振替機関の振替業を承継する者が存在しない場合その他やむを得ない事情等がある場合を除き、当該振替受益権を表示する受益証券は発行されません。

## イ 名義書換

該当事項はありません。

## ロ 受益者名簿

作成しません。

## ハ 受益者に対する特典

ありません。

## ニ 受益権の譲渡および譲渡制限等

## (イ) 受益権の譲渡

- a. 受益者は、その保有する受益権を譲渡する場合には、当該受益者の譲渡の対象とする受益権が記載または記録されている振替口座簿にかかる振替機関等に振替の申請をするものとします。
- b. 上記aの申請のある場合には、上記aの振替機関等は、当該譲渡にかかる譲渡人の保有する受益権の口数の減少および譲受人の保有する受益権の口数の増加につき、その備える振替口座簿に記載または記録するものとします。ただし、上記aの振替機関等が振替先口座を開設したものでない場合には、譲受人の振替先口座を開設した他の振替機関等（当該他の振替機関等の上位機関を含みます。）に社振法の規定に従い、譲受人の振替先口座に受益権の口数の増加の記載または記録が行われるよう通知するものとします。
- c. 上記aの振替について、委託会社は、当該受益者の譲渡の対象とする受益権が記載または記録されている振替口座簿にかかる振替機関等と譲受人の振替先口座を開設した振替機関等が異なる場合等において、委託会社が必要と認めるときまたはやむを得ない事情があると判断したときは、振替停止日や振替停止期間を設けることができます。

## (ロ) 受益権の譲渡制限および譲渡の対抗要件

譲渡制限はありません。ただし、受益権の譲渡は、振替口座簿への記載または記録によらなければ、委託会社および受託会社に対抗することができません。

## ホ 受益権の再分割

委託会社は、受託会社と協議の上、社振法に定めるところに従い、一定日現在の受益権を均等に再分割できるものとします。

## へ 償還金

償還金は、原則として、償還日において振替機関等の振替口座簿に記載または記録されている受益者に支払います。

## ト 質権口記載または記録の受益権の取扱いについて

振替機関等の振替口座簿の質権口に記載または記録されている受益権にかかる収益分配金の支払い、一部解約の実行の請求の受付け、一部解約金および償還金の支払い等については、約款の規定によるほか、民法その他の法令等に従って取り扱われます。

## 第二部【委託会社等の情報】

### 第1【委託会社等の概況】

#### 1【委託会社等の概況】

##### イ 資本金の額および株式数

|              |               |
|--------------|---------------|
|              | 2021年11月30日現在 |
| 資本金の額        | 20億円          |
| 会社が発行する株式の総数 | 60,000,000株   |
| 発行済株式総数      | 33,870,060株   |

##### ロ 最近5年間における資本金の額の増減 該当ありません。

#### ハ 会社の機構

委託会社の取締役は8名以内とし、株主総会で選任されます。取締役の選任決議は、議決権を行使することができる株主の議決権の3分の1以上を有する株主が出席し、その議決権の過半数をもって行い、累積投票によらないものとします。

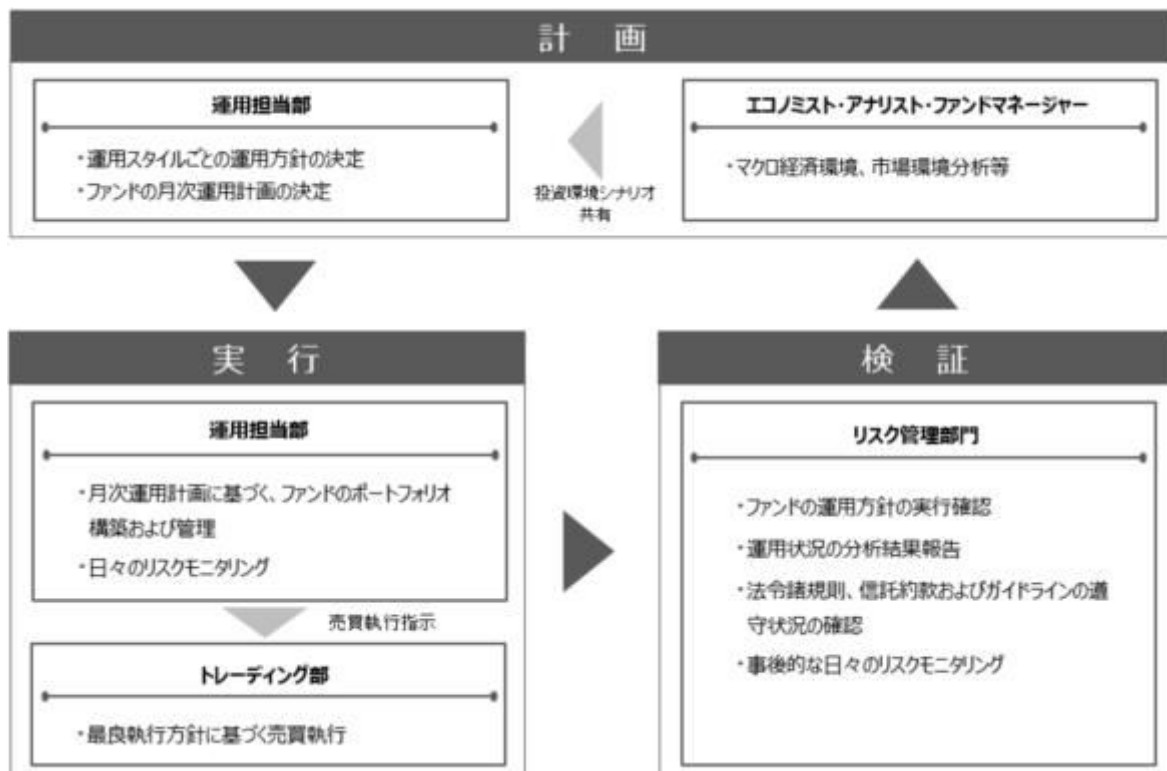
取締役の任期は、選任後1年以内に終了する事業年度のうち最終のものに関する定時株主総会の終結の時までとし、補欠または増員によって選任された取締役の任期は、他の現任取締役の任期の満了する時までとします。

委託会社の業務上重要な事項は、取締役会の決議により決定します。

取締役会は、取締役会の決議によって、代表取締役若干名を選定します。

また、取締役会の決議によって、取締役社長を1名選定し、必要に応じて取締役会長1名を選定することができます。

#### 二 投資信託の運用の流れ



#### 2【事業の内容及び営業の概況】

「投資信託及び投資法人に関する法律」に定める投資信託委託会社である委託会社は、証券投資信託の設定を行うとともに「金融商品取引法」に定める金融商品取引業者として投資運用業および投資助言業務を行っています。また、「金融商品取引法」に定める第二種金融商品取引業にかかる業務を行っています。

2021年11月30日現在、委託会社が運用を行っている投資信託(親投資信託は除きます)は、以下の通りです。

|            | 本数(本) | 純資産総額(百万円) |
|------------|-------|------------|
| 追加型株式投資信託  | 735   | 9,493,408  |
| 単位型株式投資信託  | 102   | 551,354    |
| 追加型公社債投資信託 | 1     | 28,433     |
| 単位型公社債投資信託 | 190   | 428,557    |
| 合計         | 1,028 | 10,501,754 |

### 3【委託会社等の経理状況】

1 当社の財務諸表は、「財務諸表等の用語、様式及び作成方法に関する規則」(昭和38年大蔵省令第59号。以下「財務諸表等規則」という。)並びに同規則第2条の規定により、「金融商品取引業等に関する内閣府令」(平成19年内閣府令第52号)に基づいて作成しております。

また、当社の中間財務諸表は、「中間財務諸表等の用語、様式及び作成方法に関する規則」(昭和52年大蔵省令第38号)並びに同規則第38条及び第57条の規定により、「金融商品取引業等に関する内閣府令」(平成19年内閣府令第52号)に基づいて作成しております。

なお、当中間会計期間(2021年4月1日から2021年9月30日まで)は、改正府令附則第3条第1項ただし書きにより、改正後の中間財務諸表等規則に基づいて作成しております。

2 当社は、第36期(2020年4月1日から2021年3月31日まで)の財務諸表については、金融商品取引法第193条の2第1項の規定に基づき、有限責任あずさ監査法人の監査を受けており、第37期中間会計期間(2021年4月1日から2021年9月30日まで)の中間財務諸表については、金融商品取引法第193条の2第1項の規定に基づき、有限責任あずさ監査法人の中間監査を受けております。

#### (1)【貸借対照表】

|          | (単位：千円)               |                       |
|----------|-----------------------|-----------------------|
|          | 前事業年度<br>(2020年3月31日) | 当事業年度<br>(2021年3月31日) |
| 資産の部     |                       |                       |
| 流動資産     |                       |                       |
| 現金及び預金   | 33,264,545            | 33,048,142            |
| 顧客分別金信託  | 300,021               | 300,036               |
| 前払費用     | 515,226               | 449,748               |
| 未収入金     | 602,605               | 132,419               |
| 未収委託者報酬  | 8,404,880             | 9,936,096             |
| 未収運用受託報酬 | 2,199,785             | 2,247,156             |
| 未収投資助言報酬 | 299,826               | 398,108               |
| 未収収益     | 37,702                | 39,975                |

|            |   |             |             |
|------------|---|-------------|-------------|
| その他の流動資産   |   | 40,119      | 6,981       |
| 流動資産合計     |   | 45,664,712  | 46,558,665  |
| 固定資産       |   |             |             |
| 有形固定資産     | 1 |             |             |
| 建物         |   | 101,609     | 1,509,450   |
| 器具備品       |   | 783,224     | 870,855     |
| 土地         |   | 710         | 710         |
| リース資産      |   | 968         | 13,483      |
| 建設仮勘定      |   | 66,498      | -           |
| 有形固定資産合計   |   | 953,010     | 2,394,500   |
| 無形固定資産     |   |             |             |
| ソフトウェア     |   | 909,133     | 1,347,889   |
| ソフトウェア仮勘定  |   | 508,733     | 1,029,033   |
| のれん        |   | 34,397,824  | 3,654,491   |
| 顧客関連資産     |   | 17,785,166  | 15,671,890  |
| 電話加入権      |   | 12,739      | 12,727      |
| 商標権        |   | 54          | 48          |
| 無形固定資産合計   |   | 53,613,651  | 21,716,080  |
| 投資その他の資産   |   |             |             |
| 投資有価証券     |   | 19,436,480  | 22,866,282  |
| 関係会社株式     |   | 11,246,398  | 11,246,398  |
| 長期差入保証金    |   | 2,523,637   | 1,409,091   |
| 長期前払費用     |   | 113,852     | 116,117     |
| 会員権        |   | 90,479      | 90,479      |
| 貸倒引当金      |   | 20,750      | 20,750      |
| 投資その他の資産合計 |   | 33,390,098  | 35,707,619  |
| 固定資産合計     |   | 87,956,760  | 59,818,200  |
| 資産合計       |   | 133,621,473 | 106,376,866 |

(単位：千円)

|          | 前事業年度<br>(2020年3月31日) | 当事業年度<br>(2021年3月31日) |
|----------|-----------------------|-----------------------|
| 負債の部     |                       |                       |
| 流動負債     |                       |                       |
| リース債務    | 1,064                 | 5,153                 |
| 顧客からの預り金 | 14,285                | 20,077                |
| その他の預り金  | 146,200               | 169,380               |
| 未払金      |                       |                       |
| 未払収益分配金  | 1,629                 | 1,646                 |
| 未払償還金    | 131,338               | 43,523                |
| 未払手数料    | 3,776,873             | 4,480,697             |
| その他未払金   | 502,211               | 270,290               |
| 未払費用     | 3,935,582             | 5,940,121             |
| 未払消費税等   | 305,513               | 235,647               |
| 未払法人税等   | 489,151               | 762,648               |
| 賞与引当金    | 1,716,321             | 1,516,622             |
| その他の流動負債 | 30,951                | 9,710                 |
| 流動負債合計   | 11,051,125            | 13,455,519            |
| 固定負債     |                       |                       |
| リース債務    | -                     | 9,678                 |
| 繰延税金負債   | 2,963,538             | 2,566,958             |
| 退職給付引当金  | 5,299,814             | 5,258,448             |
| 賞与引当金    | 14,767                | -                     |
| その他の固定負債 | 172,918               | 40,950                |
| 固定負債合計   | 8,451,038             | 7,876,035             |

|              |             |             |
|--------------|-------------|-------------|
| 負債合計         | 19,502,164  | 21,331,554  |
| 純資産の部        |             |             |
| 株主資本         |             |             |
| 資本金          | 2,000,000   | 2,000,000   |
| 資本剰余金        |             |             |
| 資本準備金        | 8,628,984   | 8,628,984   |
| その他資本剰余金     | 81,927,000  | 81,927,000  |
| 資本剰余金合計      | 90,555,984  | 90,555,984  |
| 利益剰余金        |             |             |
| 利益準備金        | 284,245     | 284,245     |
| その他利益剰余金     |             |             |
| 配当準備積立金      | 60,000      | 60,000      |
| 別途積立金        | 1,476,959   | 1,476,959   |
| 繰越利益剰余金      | 19,364,265  | 10,281,242  |
| 利益剰余金合計      | 21,185,470  | 8,460,037   |
| 株主資本計        | 113,741,454 | 84,095,946  |
| 評価・換算差額等     |             |             |
| その他有価証券評価差額金 | 377,855     | 949,365     |
| 評価・換算差額等合計   | 377,855     | 949,365     |
| 純資産合計        | 114,119,309 | 85,045,311  |
| 負債・純資産合計     | 133,621,473 | 106,376,866 |

## (2) 【損益計算書】

|                 | (単位：千円)                                |  |
|-----------------|--|--|
|                 | 前事業年度<br>(自 2019年4月1日<br>至 2020年3月31日) | 当事業年度<br>(自 2020年4月1日<br>至 2021年3月31日) |
| 営業収益            |  |  |
| 委託者報酬           | 54,615,133                             | 50,610,457                             |
| 運用受託報酬          | 9,389,058                              | 9,450,169                              |
| 投資助言報酬          | 1,303,595                              | 1,270,584                              |
| その他営業収益         |  |  |
| サービス支 hands 手数料 | 181,061                                | 200,807                                |
| その他             | 32,421                                 | 32,820                                 |
| 営業収益計           | 65,521,269                             | 61,564,839                             |
| 営業費用            |  |  |
| 支払手数料           | 24,888,040                             | 22,784,919                             |
| 広告宣伝費           | 447,024                                | 365,317                                |
| 調査費             |  |  |
| 調査費             | 3,214,679                              | 3,061,987                              |
| 委託調査費           | 7,702,309                              | 7,810,157                              |
| 営業雑経費           |  |  |
| 通信費             | 70,007                                 | 95,163                                 |
| 印刷費             | 612,249                                | 554,920                                |
| 協会費             | 45,117                                 | 40,044                                 |
| 諸会費             | 32,199                                 | 29,473                                 |
| 情報機器関連費         | 4,349,174                              | 4,562,612                              |
| 販売促進費           | 68,688                                 | 23,614                                 |
| その他             | 154,201                                | 163,332                                |
| 営業費用合計          | 41,583,691                             | 39,491,542                             |
| 一般管理費           |  |  |
| 給料              |  |  |



|           |            |            |
|-----------|------------|------------|
| 役員報酬      | 264,325    | 277,027    |
| 給料・手当     | 9,789,691  | 9,280,730  |
| 賞与        | 914,702    | 950,630    |
| 賞与引当金繰入額  | 1,726,013  | 1,501,855  |
| 交際費       | 30,898     | 11,815     |
| 寄付金       | 2,022      | 949        |
| 事務委託費     | 956,931    | 844,255    |
| 旅費交通費     | 249,359    | 21,023     |
| 租税公課      | 389,032    | 389,819    |
| 不動産賃借料    | 1,121,553  | 1,639,529  |
| 退職給付費用    | 797,158    | 790,144    |
| 固定資産減価償却費 | 3,044,658  | 3,040,894  |
| のれん償却費    | 2,645,986  | 2,645,986  |
| 諸経費       | 482,324    | 608,206    |
| 一般管理費合計   | 22,414,658 | 22,002,869 |
| 営業利益      | 1,522,919  | 70,426     |

(単位：千円)

|                           | 前事業年度<br>(自 2019年4月1日<br>至 2020年3月31日) | 当事業年度<br>(自 2020年4月1日<br>至 2021年3月31日) |
|---------------------------|--|--|
| 営業外収益                     |  |  |
| 受取配当金                     | 778,113                                | 13,164                                 |
| 受取利息                      | 947                                    | 2,736                                  |
| 時効成立分配金・償還金               | 1,041                                  | 88,335                                 |
| 原稿・講演料                    | 2,061                                  | 2,603                                  |
| 投資有価証券償還益                 | 6,398                                  | 57,388                                 |
| 投資有価証券売却益                 | 24,206                                 | 162,941                                |
| 雑収入                       | 53,484                                 | 72,933                                 |
| 営業外収益合計                   | 866,254                                | 400,104                                |
| 営業外費用                     |  |  |
| 為替差損                      | 72,457                                 | 766                                    |
| 投資有価証券償還損                 | 129,006                                | 11,762                                 |
| 投資有価証券売却損                 | 12,906                                 | 34,473                                 |
| 雑損失                       | 8,334                                  | 1,240                                  |
| 営業外費用合計                   | 222,704                                | 48,243                                 |
| 経常利益                      | 2,166,469                              | 422,288                                |
| 特別損失                      |  |  |
| 固定資産除却損                   | 1 110,668                              | 54,493                                 |
| 減損損失                      | 2 46,417                               | 28,097,346                             |
| 合併関連費用                    | 42,800                                 | -                                      |
| 早期退職費用                    | 3 -                                    | 216,200                                |
| 本社移転費用                    | 4 133,168                              | 127,044                                |
| その他特別損失                   | -                                      | 5,460                                  |
| 特別損失合計                    | 333,054                                | 28,500,544                             |
| 税引前当期純利益又は<br>税引前当期純損失( ) | 1,833,414                              | 28,078,256                             |
| 法人税、住民税及び事業税              | 1,874,278                              | 1,549,173                              |
| 法人税等調整額                   | 619,676                                | 693,192                                |
| 法人税等合計                    | 1,254,602                              | 855,980                                |

当期純利益又は  
当期純損失( )

578,811

28,934,237

## (3)【株主資本等変動計算書】

前事業年度(自 2019年4月1日 至 2020年3月31日)

(単位:千円)

|                             | 株主資本      |           |              |             |             |          |             |            |
|-----------------------------|-----------|-----------|--------------|-------------|-------------|----------|-------------|------------|
|                             | 資本金       | 資本剰余金     |              |             | 利益準備金       | 利益剰余金    |             |            |
|                             |           | 資本準備金     | その他資本<br>剰余金 | 資本剰余金<br>合計 |             | その他利益剰余金 |             |            |
|                             |           |           |              |             | 配当準備<br>積立金 | 別途積立金    | 繰越利益<br>剰余金 |            |
| 当期首残高                       | 2,000,000 | 8,628,984 | -            | 8,628,984   | 284,245     | 60,000   | 1,476,959   | 21,255,054 |
| 当期変動額                       |           |           |              |             |             |          |             |            |
| 剰余金の配当                      |           |           |              |             |             |          |             | 2,469,600  |
| 当期純利益                       |           |           |              |             |             |          |             | 578,811    |
| 合併による増加                     |           |           | 81,927,000   | 81,927,000  |             |          |             |            |
| 株主資本以外の<br>項目の当期変動<br>額(純額) |           |           |              |             |             |          |             |            |
| 当期変動額合計                     | -         | -         | 81,927,000   | 81,927,000  | -           | -        | -           | 1,890,788  |
| 当期末残高                       | 2,000,000 | 8,628,984 | 81,927,000   | 90,555,984  | 284,245     | 60,000   | 1,476,959   | 19,364,265 |

|                             | 株主資本        |             | 評価・換算差額等         |                | 純資産合計       |
|-----------------------------|-------------|-------------|------------------|----------------|-------------|
|                             | 利益剰余金       | 株主資本合計      | その他有価証券<br>評価差額金 | 評価・換算<br>差額等合計 |             |
|                             | 利益剰余金<br>合計 |             |                  |                |             |
| 当期首残高                       | 23,076,258  | 33,705,242  | 594,061          | 594,061        | 34,299,304  |
| 当期変動額                       |             |             |                  |                |             |
| 剰余金の配当                      | 2,469,600   | 2,469,600   |                  |                | 2,469,600   |
| 当期純利益                       | 578,811     | 578,811     |                  |                | 578,811     |
| 合併による増加                     |             | 81,927,000  |                  |                | 81,927,000  |
| 株主資本以外の<br>項目の当期変動<br>額(純額) |             |             | 216,206          | 216,206        | 216,206     |
| 当期変動額合計                     | 1,890,788   | 80,036,211  | 216,206          | 216,206        | 79,820,005  |
| 当期末残高                       | 21,185,470  | 113,741,454 | 377,855          | 377,855        | 114,119,309 |

当事業年度(自 2020年4月1日 至 2021年3月31日)

(単位:千円)

|          | 株主資本      |           |              |             |             |          |             |            |
|----------|-----------|-----------|--------------|-------------|-------------|----------|-------------|------------|
|          | 資本金       | 資本剰余金     |              |             | 利益準備金       | 利益剰余金    |             |            |
|          |           | 資本準備金     | その他資本<br>剰余金 | 資本剰余金<br>合計 |             | その他利益剰余金 |             |            |
|          |           |           |              |             | 配当準備<br>積立金 | 別途積立金    | 繰越利益<br>剰余金 |            |
| 当期首残高    | 2,000,000 | 8,628,984 | 81,927,000   | 90,555,984  | 284,245     | 60,000   | 1,476,959   | 19,364,265 |
| 当期変動額    |           |           |              |             |             |          |             |            |
| 剰余金の配当   |           |           |              |             |             |          |             | 711,271    |
| 当期純損失( ) |           |           |              |             |             |          |             | 28,934,237 |

|                             |           |           |            |            |         |        |           |   |            |
|-----------------------------|-----------|-----------|------------|------------|---------|--------|-----------|---|------------|
| 株主資本以外の<br>項目の当期変動<br>額（純額） |           |           |            |            |         |        |           |   |            |
| 当期変動額合計                     | -         | -         | -          | -          | -       | -      | -         | - | 29,645,508 |
| 当期末残高                       | 2,000,000 | 8,628,984 | 81,927,000 | 90,555,984 | 284,245 | 60,000 | 1,476,959 |   | 10,281,242 |

|                             | 株主資本        |             | 評価・換算差額等         |                | 純資産合計       |
|-----------------------------|-------------|-------------|------------------|----------------|-------------|
|                             | 利益剰余金       | 株主資本合計      | その他有価証券<br>評価差額金 | 評価・換算<br>差額等合計 |             |
|                             | 利益剰余金<br>合計 |             |                  |                |             |
| 当期首残高                       | 21,185,470  | 113,741,454 | 377,855          | 377,855        | 114,119,309 |
| 当期変動額                       |             |             |                  |                |             |
| 剰余金の配当                      | 711,271     | 711,271     |                  | -              | 711,271     |
| 当期純損失（ ）                    | 28,934,237  | 28,934,237  |                  | -              | 28,934,237  |
| 株主資本以外の<br>項目の当期変動<br>額（純額） | -           | -           | 571,510          | 571,510        | 571,510     |
| 当期変動額合計                     | 29,645,508  | 29,645,508  | 571,510          | 571,510        | 29,073,997  |
| 当期末残高                       | 8,460,037   | 84,095,946  | 949,365          | 949,365        | 85,045,311  |

## [注記事項]

## (重要な会計方針)

## 1. 有価証券の評価基準及び評価方法

## (1) 子会社株式

移動平均法による原価法

## (2) その他有価証券

市場価格のない株式等以外

決算日の市場価格等に基づく時価法

（評価差額は全部純資産直入法により処理し、売却原価は移動平均法により算定）

市場価格のない株式等

移動平均法による原価法

## 2. 固定資産の減価償却の方法

## (1) 有形固定資産（リース資産を除く）

定率法によっております。但し、建物(建物附属設備を除く)並びに2016年4月1日以降に取得した建物附属設備については、定額法によっております。

なお、主な耐用年数は次のとおりであります。

建物 3～50年

器具備品 4～15年

## (2) 無形固定資産（リース資産を除く）

定額法によっております。

なお、主な償却年数は次のとおりであります。

のれん 14年

顧客関連資産 6～19年

ソフトウェア（自社利用分） 5年（社内における利用可能期間）

## (3) リース資産

所有権移転外ファイナンス・リース取引に係るリース資産

リース期間を耐用年数とし、残存価額を零とする定額法を採用しております。

## 3. 引当金の計上基準

## (1) 貸倒引当金

債権の貸倒れによる損失に備えるため一般債権については貸倒実績率により、貸倒懸念債権等の特定の債権については個別に回収可能性を検討し、回収不能見込額を計上しております。

## (2)賞与引当金

従業員賞与の支給に充てるため、将来の支給見込額のうち、当事業年度の負担額を計上しております。

## (3)退職給付引当金

従業員の退職金支給に備えるため、当事業年度末における退職給付債務の見込額に基づき、当事業年度において発生していると認められる額を計上しております。

## 退職給付見込額の期間帰属方法

退職給付債務の算定にあたり、退職給付見込額を当事業年度末までの期間に帰属させる方法については、給付算定式基準によっております。

## 数理計算上の差異及び過去勤務費用の費用処理方法

過去勤務費用については、その発生時において一時に費用処理しております。

数理計算上の差異については、その発生時において一時に費用処理しております。

## 4. その他財務諸表作成のための基本となる重要な事項

## 消費税等の会計処理

消費税等の会計処理は税抜方式によっております。

## (会計方針の変更)

当社は「時価の算定に関する会計基準」（企業会計基準第30号 2019年7月4日。以下「時価算定会計基準」という。）及び「時価の算定に関する会計基準の適用指針」（企業会計基準第31号 2019年7月4日）を当事業年度の期首から適用し、時価算定会計基準第19項及び「金融商品に関する会計基準」（企業会計基準第10号 2019年7月4日）第44-2項に定める経過的な取扱いに従って、時価算定会計基準等が定める新たな会計方針を、将来にわたって適用することとしました。

## (貸借対照表関係)

## 1 有形固定資産の減価償却累計額

|       | 前事業年度<br>(2020年3月31日) | 当事業年度<br>(2021年3月31日) |
|-------|-----------------------|-----------------------|
| 建物    | 466,875千円             | 102,329千円             |
| 器具備品  | 1,225,261千円           | 1,153,649千円           |
| リース資産 | 1,452千円               | 2,830千円               |

## 2 当座借越契約

当社は、運転資金の効率的な調達を行うため取引銀行1行と当座借越契約を締結しております。当座借越契約に係る借入金未実行残高等は次のとおりであります。

|            | 前事業年度<br>(2020年3月31日) | 当事業年度<br>(2021年3月31日) |
|------------|-----------------------|-----------------------|
| 当座借越極度額の総額 | 10,000,000千円          | 10,000,000千円          |
| 借入実行残高     | - 千円                  | - 千円                  |
| 差引額        | 10,000,000千円          | 10,000,000千円          |

## 3 保証債務

当社は、子会社であるSumitomo Mitsui DS Asset Management (USA) Inc.における賃貸借契約に係る賃借料に対し、2023年6月までの賃借料総額の支払保証を行っております。

|  | 前事業年度<br>(2020年3月31日) | 当事業年度<br>(2021年3月31日) |
|--|-----------------------|-----------------------|
| Sumitomo Mitsui DS Asset Management (USA) Inc. | 132,559千円             | 93,374千円              |

## (損益計算書関係)

## 1 固定資産除却損

|           | 前事業年度<br>(自 2019年4月1日<br>至 2020年3月31日) | 当事業年度<br>(自 2020年4月1日<br>至 2021年3月31日) |
|-----------|--|--|
| 建物        | 879千円                                  | 18,278千円                               |
| 器具備品      | 119千円                                  | 28,604千円                               |
| リース資産     | 5,377千円                                | - 千円                                   |
| ソフトウェア    | 1,596千円                                | 7,610千円                                |
| ソフトウェア仮勘定 | 102,695千円                              | - 千円                                   |

## 2 減損損失

前事業年度において、次のとおり減損損失を計上しております。

| 場所   | 用途    | 種類 | 減損損失   |
|------|-------|----|--------|
| 千代田区 | 事業用資産 | 建物 | 46,417 |

当社は、資産と対応して継続的に収支の把握ができる単位が全社のみであることから全社資産の単一グループとしております。

上記事業用資産については、霞ヶ関オフィスの移転に係る意思決定をしたことに伴い将来の使用が見込めなくなった資産につき、回収可能額を零と見積もり、当該減少額を減損損失に計上しております。その内訳は、建物に計上した資産除去債務に対応する原状回復費用相当額であります。

当事業年度において、次のとおり減損損失を計上しております。

(単位:千円)

| 場所 | 用途  | 種類  | 減損損失       |
|----|-----|-----|------------|
| -  | その他 | のれん | 28,097,346 |

当社は、資産と対応して継続的に収支の把握ができる単位が全社のみであることから全社資産の単一グループとしております。

当社は、当社を存続会社とし、大和住銀投信投資顧問株式会社を消滅会社とする吸収合併に伴って発生したのれんを計上しております。当該のれんについて下期以降の業績は上向いているものの、通期では業績計画を下回る結果となったことを踏まえて将来キャッシュ・フローを見直した結果、のれんの帳簿価額の回収が見込まれなくなったため、帳簿価額を回収可能価額まで減損し、当該減少額を減損損失として計上しております。

なお、回収可能価額は使用価値としており、将来キャッシュ・フローを9.2%で割り引いて算出しております。

### 3 早期退職費用

早期希望退職の募集等の実施に関連して発生する費用であります。

### 4 本社移転費用

前事業年度の本社移転費用は、本社事務所移転に伴い解約日までに賃貸期間の残存分(2020年7月13日から2020年9月30日まで)の賃料及び共益費相当額として133,168千円支払うものであります。

当事業年度の本社移転費用は、本社移転に伴うものであり、主に設備撤去費用、引越費用などであります。

(株主資本等変動計算書関係)

前事業年度(自 2019年4月1日 至 2020年3月31日)

#### 1. 発行済株式数に関する事項

合併に伴う普通株式の発行により16,230,060株増加しております。

|      | 当期首株式数      | 当期増加株式数     | 当期減少株式数 | 当期末株式数      |
|------|-------------|-------------|---------|-------------|
| 普通株式 | 17,640,000株 | 16,230,060株 | -       | 33,870,060株 |

#### 2. 剰余金の配当に関する事項

##### (1) 配当金支払額等

| 決議                   | 株式の種類 | 配当金の総額<br>(千円) | 一株当たり<br>配当額(円) | 基準日            | 効力発生日          |
|----------------------|-------|----------------|-----------------|----------------|----------------|
| 2019年6月24日<br>臨時株主総会 | 普通株式  | 2,469,600      | 140.00          | 2019年<br>3月28日 | 2019年<br>6月25日 |

##### (2) 基準日が当事業年度に属する配当のうち、配当の効力発生が翌事業年度になるもの

| 決議                   | 株式の種類 | 配当の原資 | 配当金の総額<br>(千円) | 一株当たり<br>配当額(円) | 基準日            | 効力発生日          |
|----------------------|-------|-------|----------------|-----------------|----------------|----------------|
| 2020年6月29日<br>定時株主総会 | 普通株式  | 利益剰余金 | 711,271        | 21.00           | 2020年<br>3月31日 | 2020年<br>6月30日 |

当事業年度(自 2020年4月1日 至 2021年3月31日)

#### 1. 発行済株式数に関する事項

|      | 当期首株式数      | 当期増加株式数 | 当期減少株式数 | 当期末株式数      |
|------|-------------|---------|---------|-------------|
| 普通株式 | 33,870,060株 | -       | -       | 33,870,060株 |

#### 2. 剰余金の配当に関する事項

##### 配当金支払額等

| 決議 | 株式の種類 | 配当金の総額<br>(千円) | 一株当たり<br>配当額(円) | 基準日 | 効力発生日 |
|----|-------|----------------|-----------------|-----|-------|
|----|-------|----------------|-----------------|-----|-------|

|                      |      |         |       |                |                |
|----------------------|------|---------|-------|----------------|----------------|
| 2020年6月29日<br>定時株主総会 | 普通株式 | 711,271 | 21.00 | 2020年<br>3月31日 | 2020年<br>6月30日 |
|----------------------|------|---------|-------|----------------|----------------|

## (リース取引関係)

## オペレーティング・リース取引

(借主側)

オペレーティング・リース取引のうち解約不能のものに係る未経過リース料

(単位：千円)

|      | 前事業年度<br>(2020年3月31日) | 当事業年度<br>(2021年3月31日) |
|------|-----------------------|-----------------------|
| 1年以内 | 1,618,641             | 1,194,699             |
| 1年超  | 5,844,934             | 3,497,258             |
| 合計   | 7,463,576             | 4,691,958             |

## (金融商品関係)

## 1. 金融商品の状況に関する事項

## (1) 金融商品に対する取組方針

当社は、投資運用業及び投資助言業などの金融サービス事業を行っています。そのため、資金運用については、短期的で安全性の高い金融資産に限定し、財務体質の健全性、安全性、流動性の確保を第一とし、顧客利益に反しない運用を行っています。また、資金調達及びデリバティブ取引は行っていません。

## (2) 金融商品の内容及びそのリスク

営業債権である未収運用受託報酬及び未収投資助言報酬は、顧客の信用リスクに晒されています。未収委託者報酬は、信託財産中から支弁されるものであり、信託財産については受託者である信託銀行において分別管理されているため、リスクは僅少となっています。

投資有価証券については、主に事業推進目的のために保有する当社が設定する投資信託等であり、市場価格の変動リスク及び発行体の信用リスクに晒されています。関係会社株式については、主に全額出資の子会社の株式であり、発行体の信用リスクに晒されています。また、長期差入保証金は、建物等の賃借契約に関連する敷金等であり、差入先の信用リスクに晒されています。

営業債務である未払手数料は、すべて1年以内の支払期日であります。

## (3) 金融商品に係るリスク管理体制

## 信用リスクの管理

当社は、資産の自己査定及び償却・引当規程に従い、営業債権について、取引先毎の期日管理及び残高管理を行うとともに、その状況について取締役会に報告しています。

投資有価証券、子会社株式は発行体の信用リスクについて、資産の自己査定及び償却・引当規程に従い、定期的に管理を行い、その状況について取締役会に報告しています。

長期差入保証金についても、差入先の信用リスクについて、資産の自己査定及び償却・引当規程に従い、定期的に管理を行い、その状況について取締役会に報告しています。

## 市場リスクの管理

投資有価証券については、自己勘定資産の運用・管理に関する規程に従い、各所管部においては所管する有価証券について管理を、経営企画部においては総合的なリスク管理を行い、定期的に時価を把握しています。また、資産の自己査定及び償却・引当規程に従い、その状況について取締役会に報告しています。

なお、事業推進目的のために保有する当社が設定する投資信託等については、純資産額に対する保有制限を設けており、また、自社設定投信等の取得・処分に関する規則に従い、定期的に取締役会において報告し、投資家の資金性格、金額、および投資家数等の状況から検討した結果、目的が達成されたと判断した場合には速やかに処分することとしています。

## 2. 金融商品の時価等に関する事項

貸借対照表計上額、時価及びこれらの差額については、次のとおりであります。なお、市場価格のないものは、次表には含まれていません(注2)参照)。

前事業年度(2020年3月31日)

(単位：千円)

| 区分 | 貸借対照表計上額 | 時価 | 差額 |
|----|----------|----|----|
|----|----------|----|----|

|                      |            |            |   |
|----------------------|------------|------------|---|
| (1)現金及び預金            | 33,264,545 | 33,264,545 | - |
| (2)顧客分別金信託           | 300,021    | 300,021    | - |
| (3)未収委託者報酬           | 8,404,880  | 8,404,880  | - |
| (4)未収運用受託報酬          | 2,199,785  | 2,199,785  | - |
| (5)未収投資助言報酬          | 299,826    | 299,826    | - |
| (6)投資有価証券<br>その他有価証券 | 19,391,111 | 19,391,111 | - |
| (7)長期差入保証金           | 2,523,637  | 2,523,637  | - |
| 資産計                  | 66,383,807 | 66,383,807 | - |
| (1)顧客からの預り金          | 14,285     | 14,285     | - |
| (2)未払手数料             | 3,776,873  | 3,776,873  | - |
| 負債計                  | 3,791,158  | 3,791,158  | - |

当事業年度(2021年3月31日)

(単位:千円)

| 区分                   | 貸借対照表計上額   | 時価         | 差額 |
|----------------------|------------|------------|----|
| (1)現金及び預金            | 33,048,142 | 33,048,142 | -  |
| (2)顧客分別金信託           | 300,036    | 300,036    | -  |
| (3)未収委託者報酬           | 9,936,096  | 9,936,096  | -  |
| (4)未収運用受託報酬          | 2,247,156  | 2,247,156  | -  |
| (5)未収投資助言報酬          | 398,108    | 398,108    | -  |
| (6)投資有価証券<br>その他有価証券 | 22,826,472 | 22,826,472 | -  |
| (7)長期差入保証金           | 1,409,091  | 1,409,091  | -  |
| 資産計                  | 70,165,105 | 70,165,105 | -  |
| (1)顧客からの預り金          | 20,077     | 20,077     | -  |
| (2)未払手数料             | 4,480,697  | 4,480,697  | -  |
| 負債計                  | 4,500,774  | 4,500,774  | -  |

(注1)金融商品の時価の算定方法並びに有価証券に関する事項

#### 資 産

(1)現金及び預金、(2)顧客分別金信託、(3)未収委託者報酬、(4)未収運用受託報酬及び(5)未収投資助言報酬

これらは短期間で決済されるため、時価は帳簿価額にほぼ等しいことから、当該帳簿価額によっています。

(6)投資有価証券

これらの時価について、投資信託等については取引所の価格、取引金融機関から提示された価格及び公表されている基準価格によっております。

(7)長期差入保証金

これらの時価については、敷金の性質及び賃貸借契約の期間から帳簿価額にほぼ等しいことから、当該帳簿価額によっています。

#### 負 債

(1)顧客からの預り金及び(2)未払手数料

これらは短期間で決済されるため、時価は帳簿価額にほぼ等しいことから、当該帳簿価額によっています。

(注2)市場価格のない金融商品の貸借対照表計上額

(単位:千円)

| 区分               | 前事業年度<br>(2020年3月31日) | 当事業年度<br>(2021年3月31日) |
|------------------|-----------------------|-----------------------|
| その他有価証券<br>非上場株式 | 45,369                | 39,809                |
| 合計               | 45,369                | 39,809                |
| 子会社株式<br>非上場株式   | 11,246,398            | 11,246,398            |
| 合計               | 11,246,398            | 11,246,398            |

その他有価証券については、市場価格がないため、「(6) その他有価証券」には含めておりません。

子会社株式については、市場価格がないため、時価開示の対象とはしておりません。

また時価をもって貸借対照表計上額としている「(6) その他有価証券」は、全て投資信託で構成されております。そのため、「時価の算定に関する会計基準の適用指針」第26項の経過措置を適用し、金融商品の時価等及び時価のレベルごとの内訳等に関する事項は記載しておりません。

(注3)金銭債権及び満期がある有価証券の決算日後の償還予定額

前事業年度(2020年3月31日)

(単位:千円)

| 区分       | 1年以内       | 1年超5年以内   | 5年超10年以内 | 10年超 |
|----------|------------|-----------|----------|------|
| 現金及び預金   | 33,264,545 | -         | -        | -    |
| 顧客分別金信託  | 300,021    | -         | -        | -    |
| 未収委託者報酬  | 8,404,880  | -         | -        | -    |
| 未収運用受託報酬 | 2,199,785  | -         | -        | -    |
| 未収投資助言報酬 | 299,826    | -         | -        | -    |
| 長期差入保証金  | 1,125,292  | 1,398,345 | -        | -    |
| 合計       | 45,594,350 | 1,398,345 | -        | -    |

当事業年度(2021年3月31日)

(単位:千円)

| 区分       | 1年以内       | 1年超5年以内   | 5年超10年以内 | 10年超 |
|----------|------------|-----------|----------|------|
| 現金及び預金   | 33,048,142 | -         | -        | -    |
| 顧客分別金信託  | 300,036    | -         | -        | -    |
| 未収委託者報酬  | 9,936,096  | -         | -        | -    |
| 未収運用受託報酬 | 2,247,156  | -         | -        | -    |
| 未収投資助言報酬 | 398,108    | -         | -        | -    |
| 長期差入保証金  | 42,007     | 1,367,084 | -        | -    |
| 合計       | 45,971,548 | 1,367,084 | -        | -    |

(有価証券関係)

1. 子会社株式

前事業年度(2020年3月31日)

子会社株式(貸借対照表計上額 関係会社株式11,246,398千円)は、市場価格がないことから、記載しておりません。

当事業年度(2021年3月31日)

子会社株式(貸借対照表計上額 関係会社株式11,246,398千円)は、市場価格がないことから、記載しておりません。

2. その他有価証券

前事業年度(2020年3月31日)

(単位:千円)

| 区分                                | 貸借対照表計上額   | 取得原価       | 差額      |
|-----------------------------------|------------|------------|---------|
| (1) 貸借対照表計上額が取得原価を超えるもの<br>投資信託等  | 12,411,812 | 13,327,652 | 915,839 |
| 小計                                | 12,411,812 | 13,327,652 | 915,839 |
| (2) 貸借対照表計上額が取得原価を超えないもの<br>投資信託等 | 6,413,317  | 6,063,458  | 349,858 |
| 小計                                | 6,413,317  | 6,063,458  | 349,858 |
| 合計                                | 18,825,130 | 19,391,111 | 565,980 |

(注) 非上場株式等(貸借対照表計上額 45,369千円)については、市場価格がないことから、記載しておりません。

当事業年度(2021年3月31日)

(単位:千円)

| 区分                                | 貸借対照表計上額   | 取得原価       | 差額        |
|-----------------------------------|------------|------------|-----------|
| (1) 貸借対照表計上額が取得原価を超えるもの<br>投資信託等  | 14,397,606 | 16,097,433 | 1,699,827 |
| 小計                                | 14,397,606 | 16,097,433 | 1,699,827 |
| (2) 貸借対照表計上額が取得原価を超えないもの<br>投資信託等 | 6,994,762  | 6,729,039  | 265,723   |
| 小計                                | 6,994,762  | 6,729,039  | 265,723   |
| 合計                                | 21,392,369 | 22,826,472 | 1,434,103 |

(注) 非上場株式等(貸借対照表計上額 39,809千円)については、市場価格がないことから、記載しておりません。

3. 事業年度中に売却したその他有価証券

前事業年度(自 2019年4月1日 至 2020年3月31日)

(単位:千円)

| 売却額       | 売却益の合計額 | 売却損の合計額 |
|-----------|---------|---------|
| 1,814,360 | 24,206  | 12,906  |

(単位:千円)



| 償還額       | 償還益の合計額 | 償還損の合計額 |
|-----------|---------|---------|
| 3,631,425 | 6,398   | 129,006 |

当事業年度(自 2020年4月1日 至 2021年3月31日)

(単位：千円)

| 売却額       | 売却益の合計額 | 売却損の合計額 |
|-----------|---------|---------|
| 1,978,622 | 162,941 | 34,473  |

(単位：千円)

| 償還額       | 償還益の合計額 | 償還損の合計額 |
|-----------|---------|---------|
| 1,630,219 | 57,388  | 11,762  |

#### 4. 減損処理を行った有価証券

前事業年度において、減損処理を行った有価証券はありません。

当事業年度において、投資有価証券について1,560千円（その他有価証券1,560千円）減損処理を行っております。

なお、減損処理にあたっては、期末における時価が取得原価に比べ50%以上下落した場合、及び30%以上50%未満下落し、回復可能性等の合理的反証がない場合に行っております。

(退職給付関係)

##### 1. 採用している退職給付制度の概要

当社は、確定給付型の制度として、退職一時金制度を設けております。また、確定拠出型の制度として、確定拠出年金制度を設けております。

##### 2. 確定給付制度

###### (1)退職給付債務の期首残高と期末残高の調整表

(単位：千円)

|              | 前事業年度<br>(自 2019年4月1日<br>至 2020年3月31日) | 当事業年度<br>(自 2020年4月1日<br>至 2021年3月31日) |
|--------------|--|--|
| 退職給付債務の期首残高  | 3,418,601                              | 5,299,814                              |
| 勤務費用         | 523,396                                | 476,308                                |
| 利息費用         | -                                      | -                                      |
| 数理計算上の差異の発生額 | 195                                    | 67,476                                 |
| 退職給付の支払額     | 349,050                                | 585,151                                |
| 過去勤務費用の発生額   | -                                      | -                                      |
| 合併による発生額     | 1,707,062                              | -                                      |
| 退職給付債務の期末残高  | 5,299,814                              | 5,258,448                              |

###### (2)退職給付債務の期末残高と貸借対照表に計上された退職給付引当金の調整表

(単位：千円)

|               | 前事業年度<br>(2020年3月31日) | 当事業年度<br>(2021年3月31日) |
|---------------|-----------------------|-----------------------|
| 非積立型制度の退職給付債務 | 5,299,814             | 5,258,448             |
| 未認識数理計算上の差異   | -                     | -                     |
| 未認識過去勤務費用     | -                     | -                     |
| 退職給付引当金       | 5,299,814             | 5,258,448             |

###### (3)退職給付費用及びその内訳項目の金額

(単位：千円)

|                 | 前事業年度<br>(自 2019年4月1日<br>至 2020年3月31日) | 当事業年度<br>(自 2020年4月1日<br>至 2021年3月31日) |
|-----------------|--|--|
| 勤務費用            | 492,511                                | 476,308                                |
| 利息費用            | -                                      | -                                      |
| 数理計算上の差異の費用処理額  | 195                                    | 67,476                                 |
| その他             | 304,842                                | 246,359                                |
| 確定給付制度に係る退職給付費用 | 797,158                                | 790,144                                |

(注) その他は、その他の関係会社等からの出向者の年金掛金負担分及び退職給付引当額相当額負担分、退職定年制度適用による割増退職金並びに確定拠出年金への拠出額であります。

###### (4)数理計算上の計算基礎に関する事項

主要な数理計算上の計算基礎（加重平均で表わしております。）

|     | 前事業年度<br>(自 2019年 4月 1日<br>至 2020年 3月 31日) | 当事業年度<br>(自 2020年 4月 1日<br>至 2021年 3月 31日) |
|-----|--|--|
| 割引率 | 0.000%                                     | 0.020%                                     |

### 3. 確定拠出制度

当社の確定拠出制度への要拠出額は、前事業年度248,932千円、当事業年度239,162千円であります。

#### (税効果会計関係)

##### 1. 繰延税金資産及び繰延税金負債の発生の主な原因別の内訳

|               | (単位：千円)                 |                         |
|---------------|-------------------------|-------------------------|
|               | 前事業年度<br>(2020年 3月 31日) | 当事業年度<br>(2021年 3月 31日) |
| <b>繰延税金資産</b> |                         |                         |
| 退職給付引当金       | 1,622,803               | 1,610,136               |
| 賞与引当金         | 530,059                 | 464,389                 |
| 調査費           | 178,573                 | 247,208                 |
| 未払金           | 162,557                 | 206,090                 |
| 未払事業税         | 46,423                  | 66,891                  |
| ソフトウェア償却      | 91,937                  | 90,431                  |
| 子会社株式評価損      | 114,876                 | 114,876                 |
| その他有価証券評価差額金  | 150,771                 | 131,391                 |
| その他           | 88,250                  | 35,930                  |
| 繰延税金資産小計      | 2,986,254               | 2,967,346               |
| 評価性引当額(注)     | 193,485                 | 218,966                 |
| 繰延税金資産合計      | 2,792,768               | 2,748,380               |
| <b>繰延税金負債</b> |                         |                         |
| 無形固定資産        | 5,445,817               | 4,798,732               |
| その他有価証券評価差額金  | 310,488                 | 516,605                 |
| 繰延税金負債合計      | 5,756,306               | 5,315,338               |
| 繰延税金資産(負債)の純額 | 2,963,538               | 2,566,958               |

(注) 評価性引当額が25,480千円増加しております。この増加の内容は、主としてその他有価証券評価差額金に係る評価性引当額を追加的に認識したことに伴うものであります。

##### 2. 法定実効税率と税効果会計適用後の法人税等の負担率との間に重要な差異があるときの、当該差異の原因となった主要な項目別の内訳

|                     | 前事業年度<br>(2020年 3月 31日) | 当事業年度<br>(2021年 3月 31日)         |
|---------------------|-------------------------|---------------------------------|
| 法定実効税率              | 30.6%                   | 税引前当期純損失のため<br>記載を省略して<br>おります。 |
| (調整)                |                         |                                 |
| 評価性引当額の増減           | 3.5                     |                                 |
| 受取配当等永久に益金に算入されない項目 | 13.9                    |                                 |
| 交際費等永久に損金に算入されない項目  | 7.3                     |                                 |
| 住民税均等割等             | 0.5                     |                                 |
| 所得税額控除による税額控除       | 0.5                     |                                 |
| のれん償却費              | 44.1                    |                                 |
| その他                 | 3.3                     |                                 |
| 税効果会計適用後の法人税等の負担率   | 68.4                    |                                 |

#### (セグメント情報等)

前事業年度(自 2019年 4月 1日 至 2020年 3月 31日)

##### 1. セグメント情報

当社は、投資運用業及び投資助言業などの金融商品取引業を中心とする営業活動を展開しております。これらの営業活動は、金融その他の役務提供を伴っており、この役務提供と一体となった営業活動を基に収益を得ております。

従って、当社の事業区分は、「投資・金融サービス業」という単一の事業セグメントに属しており、事業の種類別セグメント情報の記載を省略しております。

## 2. 関連情報

### (1) 製品及びサービスごとの情報

(単位：千円)

|            | 委託者報酬      | 運用受託報酬    | 投資助言報酬    | その他     | 合計         |
|------------|------------|-----------|-----------|---------|------------|
| 外部顧客への営業収益 | 54,615,133 | 9,389,058 | 1,303,595 | 213,482 | 65,521,269 |

### (2) 地域ごとの情報

#### 営業収益

本邦の外部顧客への営業収益に区分した金額が損益計算書の営業収益の90%を超えるため、地域ごとの営業収益の記載を省略しております。

#### 有形固定資産

本邦に所在している有形固定資産の金額が貸借対照表の有形固定資産の金額の90%を超えるため、地域ごとの有形固定資産の記載を省略しております。

### (3) 主要な顧客ごとの情報

外部顧客への営業収益のうち、損益計算書の営業収益の10%以上を占める相手先がないため、記載はありません。

## 3. 報告セグメントごとの固定資産の減損損失に関する情報

当社は、投資・金融サービス業の単一セグメントであり、記載を省略しております。

## 4. 報告セグメントごとののれんの償却額及び未償却残高に関する情報

当社は、投資・金融サービス業の単一セグメントであり、記載を省略しております。

## 5. 報告セグメントごとの負ののれん発生益に関する情報

該当事項はありません。

当事業年度(自 2020年4月1日 至2021年3月31日)

### 1. セグメント情報

当社は、投資運用業及び投資助言業などの金融商品取引業を中心とする営業活動を展開しております。これらの営業活動は、金融その他の役務提供を伴っており、この役務提供と一体となった営業活動を基に収益を得ております。

従って、当社の事業区分は、「投資・金融サービス業」という単一の事業セグメントに属しており、事業の種類別セグメント情報の記載を省略しております。

## 2. 関連情報

### (1) 製品及びサービスごとの情報

(単位：千円)

|            | 委託者報酬      | 運用受託報酬    | 投資助言報酬    | その他     | 合計         |
|------------|------------|-----------|-----------|---------|------------|
| 外部顧客への営業収益 | 50,610,457 | 9,450,169 | 1,270,584 | 233,628 | 61,564,839 |

### (2) 地域ごとの情報

#### 営業収益

本邦の外部顧客への営業収益に区分した金額が損益計算書の営業収益の90%を超えるため、地域ごとの営業収益の記載を省略しております。

#### 有形固定資産

本邦に所在している有形固定資産の金額が貸借対照表の有形固定資産の金額の90%を超えるため、地域ごとの有形固定資産の記載を省略しております。

### (3) 主要な顧客ごとの情報

外部顧客への営業収益のうち、損益計算書の営業収益の10%以上を占める相手先がないため、記載はありません。

## 3. 報告セグメントごとの固定資産の減損損失に関する情報

当社は、投資・金融サービス業の単一セグメントであり、記載を省略しております。

## 4. 報告セグメントごとののれんの償却額及び未償却残高に関する情報

当社は、投資・金融サービス業の単一セグメントであり、記載を省略しております。

5. 報告セグメントごとの負ののれん発生益に関する情報  
該当事項はありません。

(関連当事者情報)

前事業年度(自 2019年4月1日 至 2020年3月31日)

1. 関連当事者との取引

(1) 兄弟会社等

(単位：千円)

| 種類              | 会社等の<br>名称又は<br>氏名 | 所在地         | 資本金、出資金<br>又は基金 | 事業の<br>内容又<br>は職業 | 議決権等の<br>所有(被所<br>有)割合 | 関連当事者<br>との関係    | 取引の内容       | 取引金額      | 科目        | 期末残高    |
|-----------------|--------------------|-------------|-----------------|-------------------|------------------------|------------------|-------------|-----------|-----------|---------|
| 親会社<br>の<br>子会社 | ㈱三井住友<br>銀行        | 東京都<br>千代田区 | 1,770,996,505   | 銀行業               | %                      | 投信の販売委託<br>役員の兼任 | 委託販売<br>手数料 | 3,703,669 | 未払<br>手数料 | 644,246 |
| 親会社<br>の<br>子会社 | SMBC日興<br>証券㈱      | 東京都<br>千代田区 | 10,000,000      | 証券業               | %                      | 投信の販売委託<br>役員の兼任 | 委託販売<br>手数料 | 6,265,593 | 未払<br>手数料 | 890,935 |

(注) 1. 上記金額のうち、取引金額には消費税等は含まれておらず、期末残高には消費税等が含まれております。

2. 取引条件及び取引条件の決定方針等

投信の販売委託については、一般取引条件を基に、協議の上決定しております。

2. 親会社に関する注記

株式会社三井住友フィナンシャルグループ(東京証券取引所、名古屋証券取引所、ニューヨーク証券取引所に上場)

当事業年度(自 2020年4月1日 至 2021年3月31日)

1. 関連当事者との取引

(1) 兄弟会社等

(単位：千円)

| 種類              | 会社等の<br>名称又は<br>氏名 | 所在地         | 資本金、出資金<br>又は基金 | 事業の<br>内容又<br>は職業 | 議決権等の<br>所有(被所<br>有)割合 | 関連当事者<br>との関係    | 取引の内容       | 取引金額      | 科目        | 期末残高      |
|-----------------|--------------------|-------------|-----------------|-------------------|------------------------|------------------|-------------|-----------|-----------|-----------|
| 親会社<br>の<br>子会社 | ㈱三井住友<br>銀行        | 東京都<br>千代田区 | 1,770,996,505   | 銀行業               | %                      | 投信の販売委託<br>役員の兼任 | 委託販売<br>手数料 | 3,728,851 | 未払<br>手数料 | 863,159   |
| 親会社<br>の<br>子会社 | SMBC日興<br>証券㈱      | 東京都<br>千代田区 | 10,000,000      | 証券業               | %                      | 投信の販売委託<br>役員の兼任 | 委託販売<br>手数料 | 5,578,226 | 未払<br>手数料 | 1,070,559 |

(注) 1. 上記金額のうち、取引金額には消費税等は含まれておらず、期末残高には消費税等が含まれております。

2. 取引条件及び取引条件の決定方針等

投信の販売委託については、一般取引条件を基に、協議の上決定しております。

2. 親会社に関する注記

株式会社三井住友フィナンシャルグループ(東京証券取引所、名古屋証券取引所、ニューヨーク証券取引所に上場)

(1株当たり情報)

|                               | 前事業年度<br>(自 2019年4月1日<br>至 2020年3月31日) | 当事業年度<br>(自 2020年4月1日<br>至 2021年3月31日) |
|-------------------------------|--|--|
| 1株当たり純資産額                     | 3,369.33円                              | 2,510.93円                              |
| 1株当たり当期純利益又は<br>1株当たり当期純損失( ) | 17.09円                                 | 854.27円                                |

(注) 1. 前事業年度の潜在株式調整後1株当たり当期純利益については、潜在株式が存在しないため記載しておりません。

当事業年度の潜在株式調整後1株当たり当期純利益については、1株当たり当期純損失であり、また、潜在株式が存在しないため記載しておりません。

2. 1株当たり当期純利益又は1株当たり当期純損失の算定上の基礎は、次のとおりであります。

|                                | 前事業年度<br>(自 2019年4月1日<br>至 2020年3月31日) | 当事業年度<br>(自 2020年4月1日<br>至 2021年3月31日) |
|--------------------------------|--|--|
| 1株当たり当期純利益又は当期純損失              |  |  |
| 当期純利益又は当期純損失( )(千円)            | 578,811                                | 28,934,237                             |
| 普通株主に帰属しない金額(千円)               | -                                      | -                                      |
| 普通株式に係る当期純利益又は<br>当期純損失( )(千円) | 578,811                                | 28,934,237                             |
| 期中平均株式数(株)                     | 33,870,060                             | 33,870,060                             |

## 中間財務諸表

### (1) 中間貸借対照表

(単位：千円)

| 第37期中間会計期間<br>(2021年9月30日) |             |
|----------------------------|-------------|
| <b>資産の部</b>                |             |
| <b>流動資産</b>                |             |
| 現金及び預金                     | 38,529,337  |
| 顧客分別金信託                    | 300,038     |
| 前払費用                       | 518,490     |
| 未収委託者報酬                    | 10,909,133  |
| 未収運用受託報酬                   | 2,723,571   |
| 未収投資助言報酬                   | 399,072     |
| 未収収益                       | 39,947      |
| その他                        | 224,189     |
| 流動資産合計                     | 53,643,782  |
| <b>固定資産</b>                |             |
| 有形固定資産                     | 1 2,218,463 |
| 無形固定資産                     |             |
| のれん                        | 3,502,221   |
| 顧客関連資産                     | 14,615,253  |
| その他                        | 2,778,211   |
| 無形固定資産合計                   | 20,895,685  |
| 投資その他の資産                   |             |
| 投資有価証券                     | 22,000,657  |
| 関係会社株式                     | 11,246,398  |
| その他                        | 1,595,579   |
| 貸倒引当金                      | 20,750      |
| 投資その他の資産合計                 | 34,821,886  |
| 固定資産合計                     | 57,936,035  |
| 資産合計                       | 111,579,818 |
| <b>負債の部</b>                |             |
| <b>流動負債</b>                |             |
| リース債務                      | 3,567       |
| 顧客からの預り金                   | 12,736      |
| その他の預り金                    | 100,610     |
| 未払金                        | 5,104,509   |
| 未払費用                       | 7,204,066   |
| 未払法人税等                     | 1,493,440   |
| 前受収益                       | 32,829      |
| 賞与引当金                      | 1,725,017   |

|              |   |             |
|--------------|---|-------------|
| その他          | 2 | 695,069     |
| 流動負債合計       |   | 16,371,848  |
| 固定負債         |   |             |
| リース債務        |   | 6,309       |
| 繰延税金負債       |   | 2,389,323   |
| 退職給付引当金      |   | 5,414,560   |
| その他          |   | 40,950      |
| 固定負債合計       |   | 7,851,143   |
| 負債合計         |   | 24,222,992  |
| 純資産の部        |   |             |
| 株主資本         |   |             |
| 資本金          |   | 2,000,000   |
| 資本剰余金        |   |             |
| 資本準備金        |   | 8,628,984   |
| その他資本剰余金     |   | 73,466,962  |
| 資本剰余金合計      |   | 82,095,946  |
| 利益剰余金        |   |             |
| 利益準備金        |   | 284,245     |
| その他利益剰余金     |   |             |
| 繰越利益剰余金      |   | 1,761,706   |
| 利益剰余金合計      |   | 2,045,951   |
| 株主資本合計       |   | 86,141,897  |
| 評価・換算差額等     |   |             |
| その他有価証券評価差額金 |   | 1,214,928   |
| 評価・換算差額等合計   |   | 1,214,928   |
| 純資産合計        |   | 87,356,826  |
| 負債純資産合計      |   | 111,579,818 |

## (2)中間損益計算書

(単位：千円)

|              |   | 第37期中間会計期間<br>(自 2021年4月1日<br>至 2021年9月30日) |
|--------------|---|---|
| 営業収益         |   |   |
| 委託者報酬        |   | 32,740,035                                  |
| 運用受託報酬       |   | 4,392,826                                   |
| 投資助言報酬       |   | 633,982                                     |
| その他の営業収益     |   | 117,708                                     |
| 営業収益計        |   | 37,884,552                                  |
| 営業費用         |   | 25,219,811                                  |
| 一般管理費        | 1 | 9,605,282                                   |
| 営業利益         |   | 3,059,458                                   |
| 営業外収益        | 2 | 198,028                                     |
| 営業外費用        | 3 | 26,126                                      |
| 経常利益         |   | 3,231,360                                   |
| 特別損失         | 4 | 146,753                                     |
| 税引前中間純利益     |   | 3,084,607                                   |
| 法人税、住民税及び事業税 |   | 1,373,478                                   |
| 法人税等調整額      |   | 334,822                                     |
| 法人税等合計       |   | 1,038,655                                   |
| 中間純利益        |   | 2,045,951                                   |

## (3)中間株主資本等変動計算書

第37期中間会計期間(自 2021年4月1日 至 2021年9月30日)

(単位:千円)

|                       | 株主資本      |           |            |            |         |          |           |            |
|-----------------------|-----------|-----------|------------|------------|---------|----------|-----------|------------|
|                       | 資本金       | 資本剰余金     |            |            | 利益準備金   | 利益剰余金    |           |            |
|                       |           | 資本準備金     | その他資本剰余金   | 資本剰余金合計    |         | その他利益剰余金 |           |            |
|                       |           |           |            |            | 配当準備積立金 | 別途積立金    | 繰越利益剰余金   |            |
| 当期首残高                 | 2,000,000 | 8,628,984 | 81,927,000 | 90,555,984 | 284,245 | 60,000   | 1,476,959 | 10,281,242 |
| 当中間期変動額               |           |           |            |            |         |          |           |            |
| 欠損填補                  |           |           | 8,460,037  | 8,460,037  |         |          |           | 8,460,037  |
| 中間純利益                 |           |           |            |            |         |          |           | 2,045,951  |
| 任意積立金の取崩              |           |           |            |            |         | 60,000   | 1,476,959 | 1,536,959  |
| 株主資本以外の項目の当中間期変動額(純額) |           |           |            |            |         |          |           |            |
| 当中間期変動額合計             | -         | -         | 8,460,037  | 8,460,037  | -       | 60,000   | 1,476,959 | 12,042,949 |
| 当中間期末残高               | 2,000,000 | 8,628,984 | 73,466,962 | 82,095,946 | 284,245 | -        | -         | 1,761,706  |

|                       | 株主資本       |            | 評価・換算差額等     |            | 純資産合計      |
|-----------------------|------------|------------|--------------|------------|------------|
|                       | 利益剰余金      | 株主資本合計     | その他有価証券評価差額金 | 評価・換算差額等合計 |            |
|                       | 利益剰余金合計    |            |              |            |            |
| 当期首残高                 | 8,460,037  | 84,095,946 | 949,365      | 949,365    | 85,045,311 |
| 当中間期変動額               |            |            |              |            |            |
| 欠損填補                  | 8,460,037  | -          |              |            | -          |
| 中間純利益                 | 2,045,951  | 2,045,951  |              |            | 2,045,951  |
| 任意積立金の取崩              |            |            |              |            |            |
| 株主資本以外の項目の当中間期変動額(純額) |            |            | 265,562      | 265,562    | 265,562    |
| 当中間期変動額合計             | 10,505,989 | 2,045,951  | 265,562      | 265,562    | 2,311,514  |
| 当中間期末残高               | 2,045,951  | 86,141,897 | 1,214,928    | 1,214,928  | 87,356,826 |

## 注記事項

## (重要な会計方針)

## 1. 資産の評価基準及び評価方法

## (1)有価証券

## 子会社株式

移動平均法による原価法

## その他有価証券

市場価格のない株式等以外

中間会計期間末日の市場価格等に基づく時価法

(評価差額は全部純資産直入法により処理し、売却原価は移動平均法により算定)

市場価格のない株式等

移動平均法による原価法

## 2. 固定資産の減価償却の方法

## (1)有形固定資産(リース資産を除く)

定率法によっております。但し、建物(建物附属設備を除く)並びに2016年4月1日以降に取得した建物附属設備については、定額法によっております。

なお、主な耐用年数は次のとおりであります。

|      |       |
|------|-------|
| 建物   | 3～50年 |
| 器具備品 | 4～15年 |

(2)無形固定資産(リース資産を除く)

定額法によっております。

なお、主な償却年数は次のとおりであります。

|               |                  |
|---------------|------------------|
| のれん           | 14年              |
| 顧客関連資産        | 6～19年            |
| ソフトウェア(自社利用分) | 5年(社内における利用可能期間) |

(3)リース資産

所有権移転外ファイナンス・リース取引に係るリース資産

リース期間を耐用年数とし、残存価額を零とする定額法を採用しております。

3. 引当金の計上基準

(1)貸倒引当金

債権の貸倒れによる損失に備えるため一般債権については貸倒実績率により、貸倒懸念債権等の特定の債権については個別に回収可能性を検討し、回収不能見込額を計上しております。

(2)賞与引当金

従業員賞与の支給に充てるため、将来の支給見込額のうち当中間会計期間の負担額を計上しております。

(3)退職給付引当金

従業員の退職金支給に備えるため、当事業年度末における退職給付債務の見込額に基づき、当中間会計期間において発生していると認められる額を計上しております。

退職給付見込額の期間帰属方法

退職給付債務の算定にあたり、退職給付見込額を当中間会計期間末までの期間に帰属させる方法については、給付算定式基準によっております。

数理計算上の差異及び過去勤務費用の費用処理方法

過去勤務費用については、その発生時において一時に費用処理しております。

数理計算上の差異については、その発生時において一時に費用処理しております。

4. 収益及び費用の計上基準

「収益認識に関する会計基準」(企業会計基準第29号 2020年3月31日。以下、「収益認識会計基準」という。)等を適用しており、約束したサービスの支配が顧客に移転した時点で、当該サービスと交換に受け取ると見込まれる金額で収益を認識することとしております。

当社の顧客との契約から生じる収益に関する主要な事業における主な履行義務の内容及び収益を認識する通常の時点は以下のとおりであります。

(1)委託者報酬

委託者報酬は、投資信託の信託約款に基づき日々の純資産額に対する一定割合として認識され、確定した報酬を受け取ります。当該報酬は投資信託の運用期間にわたり収益として認識しております。

(2)運用受託報酬

運用受託報酬は、対象顧客との投資一任契約に基づき、主に契約期間内の月末純資産平均価額に対する一定割合として認識され、確定した報酬を受け取ります。当該報酬は対象口座の運用期間にわたり収益として認識しております。

(3)投資助言報酬

投資助言報酬は、対象顧客との投資助言契約に基づき、主に契約期間内の月末純資産平均価額に対する一定割合として認識され、確定した報酬を受け取ります。当該報酬は対象口座の助言期間にわたり収益として認識しております。

5. その他中間財務諸表作成のための基本となる重要な事項

消費税等の会計処理

消費税等の会計処理は税抜方式によっております。

(会計方針の変更)

「収益認識会計基準」等を当中間会計期間の期首から適用し、約束したサービスの支配が顧客に移転した時点で、当該サービスと交換に受け取ると見込まれる金額で収益を認識することとしております。

当該会計基準等の適用が中間財務諸表に及ぼす影響はありません。



## (中間貸借対照表関係)

| 第37期中間会計期間<br>(2021年9月30日)  |  |
|---|--|
| 1.有形固定資産の減価償却累計額  | 1,320,556千円  |
| 2.消費税等の取扱い  | 仮払消費税等及び仮受消費税等は、相殺のうえ、金額的重要性が乏しいため、流動負債のその他に含めて表示しております。 |
| 3.当社は、運転資金の効率的な調達を行うため取引銀行1行と当座借越契約を締結しております。当中間会計期間末における当座借越契約に係る借入金未実行残高等は次のとおりであります。                           |  |
| 当座借越極度額の総額  | 10,000,000千円   |
| 借入実行残高  | -  |
| 差引額   | 10,000,000千円   |
| 4.当社は、子会社であるSumitomo Mitsui DS Asset Management(USA) Inc.における賃貸借契約に係る賃借料に対し、2023年6月までの賃借料総額73,437千円の支払保証を行っております。 |  |

## (中間損益計算書関係)

| 第37期中間会計期間<br>(自 2021年4月1日 至 2021年9月30日) |             |
|--|-------------|
| 1.一般管理費のうち主要なもの                          |             |
| のれん償却費                                   | 152,270千円   |
| 減価償却実施額                                  |             |
| 有形固定資産                                   | 191,604千円   |
| 無形固定資産                                   | 1,304,363千円 |
| 2.営業外収益のうち主要なもの                          |             |
| 為替差益                                     | 6,622千円     |
| 受取配当金                                    | 4,755千円     |
| 投資有価証券償還益                                | 90,952千円    |
| 投資有価証券売却益                                | 48,142千円    |
| 3.営業外費用のうち主要なもの                          |             |
| 投資有価証券償還損                                | 15,001千円    |
| 投資有価証券売却損                                | 8,258千円     |
| 4.特別損失のうち主要なもの                           |             |
| システム統合関連費用                               | 145,261千円   |

## (中間株主資本等変動計算書関係)

第37期中間会計期間(自 2021年4月1日 至 2021年9月30日)

## 発行済株式数に関する事項

|      | 当事業年度期首<br>株式数 | 当中間会計期間<br>増加株式数 | 当中間会計期間<br>減少株式数 | 当中間会計期間末<br>株式数 |
|------|----------------|------------------|------------------|-----------------|
| 普通株式 | 33,870,060株    | -                | -                | 33,870,060株     |

## (リース取引関係)

| 第37期中間会計期間<br>(自 2021年4月1日 至 2021年9月30日) |             |
|--|-------------|
| 1.オペレーティング・リース取引<br>(借主側)                |             |
| 未経過リース料(解約不能のもの)                         |             |
| 1年以内                                     | 1,179,776千円 |
| 1年超                                      | 2,903,862千円 |
| 合計                                       | 4,083,639千円 |

## (金融商品関係)

## 1.金融商品の時価等に関する事項

第37期中間会計期間(2021年9月30日)

2021年9月30日における中間貸借対照表計上額、時価及びこれらの差額については、次のとおりであります。なお、市場価格のないものは、次表には含まれておりません(注2)参照)。

| 区分                     | 中間貸借対照表計上額 | 時価         | 差額 |
|------------------------|------------|------------|----|
| (1)現金及び預金              | 38,529,337 | 38,529,337 | -  |
| (2)顧客分別金信託             | 300,038    | 300,038    | -  |
| (3)未収委託者報酬             | 10,909,133 | 10,909,133 | -  |
| (4)未収運用受託報酬            | 2,723,571  | 2,723,571  | -  |
| (5)未収投資助言報酬            | 399,072    | 399,072    | -  |
| (6)投資有価証券<br>その他有価証券   | 21,960,848 | 21,960,848 | -  |
| (7)投資その他の資産<br>長期差入保証金 | 1,408,170  | 1,408,170  | -  |
| 資産計                    | 76,230,173 | 76,230,173 | -  |
| (1)顧客からの預り金            | 12,736     | 12,736     | -  |
| (2)未払金<br>未払手数料        | 4,996,181  | 4,996,181  | -  |
| 負債計                    | 5,008,917  | 5,008,917  | -  |

(注1)金融商品の時価の算定方法並びに有価証券に関する事項

#### 資産

(1)現金及び預金、(2)顧客分別金信託、(3)未収委託者報酬、(4)未収運用受託報酬、及び(5)未収投資助言報酬

これらは短期間で決済されるため、時価は帳簿価額にほぼ等しいことから、当該帳簿価額によっております。

(6)投資有価証券

    その他有価証券

これらの時価について、投資信託等については取引所の価格、取引金融機関から提示された価格及び公表されている基準価格によっております。

また、保有目的ごとの有価証券に関する注記事項については、「有価証券関係」注記を参照ください。

(7)投資その他の資産

    長期差入保証金

これらの時価については、敷金の性質及び貸借契約の期間から帳簿価額にほぼ等しいことから、当該帳簿価額によっております。

#### 負債

(1)顧客からの預り金、及び(2)未払金 未払手数料

これらは短期間で決済されるため、時価は帳簿価額にほぼ等しいことから、当該帳簿価額によっております。

(注2)市場価格のない金融商品

(単位:千円)

| 区分               | 中間貸借対照表計上額 |
|------------------|------------|
| その他有価証券<br>非上場株式 | 39,809     |
| 合計               | 39,809     |
| 子会社株式<br>非上場株式   | 11,246,398 |
| 合計               | 11,246,398 |

その他有価証券については、市場価格がないため、「(6) その他有価証券」には含めておりません。

子会社株式については、市場価格がないため、時価開示の対象とはしておりません。

また時価をもって中間貸借対照表計上額としている「(6) その他有価証券」は、全て投資信託で構成されております。そのため、「時価の算定に関する会計基準の適用指針」第26項の経過措置を適用し、金融商品の時価等及び時価のレベルごとの内訳等に関する事項は記載しておりません。

(有価証券関係)

第37期中間会計期間(2021年9月30日)

1.子会社株式

子会社株式(中間貸借対照表計上額 11,246,398千円)は、市場価格がないことから、記載しておりません。

2.その他有価証券

| 区分                                 | 中間貸借対照表計上額 | 取得原価       | 差額        |
|------------------------------------|------------|------------|-----------|
| (1)中間貸借対照表計上額が取得原価を超えるもの<br>投資信託等  | 16,269,607 | 14,102,355 | 2,167,252 |
| 小計                                 | 16,269,607 | 14,102,355 | 2,167,252 |
| (2)中間貸借対照表計上額が取得原価を超えないもの<br>投資信託等 | 5,691,240  | 6,001,639  | 310,398   |
| 小計                                 | 5,691,240  | 6,001,639  | 310,398   |
| 合計                                 | 21,960,848 | 20,103,994 | 1,856,853 |

(注)非上場株式等(中間貸借対照表計上額 39,809千円)については、市場価格がないことから、記載しておりません。

#### (デリバティブ取引関係)

当社は、デリバティブ取引を全く行っておりませんので、該当事項はありません。

#### (収益認識関係)

第37期中間会計期間(自 2021年4月1日 至 2021年9月30日)

顧客との契約から生じる収益を分解した情報は、「セグメント情報等」注記に記載のとおりであります。

#### (セグメント情報等)

第37期中間会計期間(自 2021年4月1日 至 2021年9月30日)

##### 1. セグメント情報

当社は、投資運用業及び投資助言業などの金融商品取引業を中心とする営業活動を展開しております。これらの営業活動は、金融その他の役務提供を伴っており、この役務提供と一体となった営業活動を基に収益を得ております。

従って、当社の事業区分は、「投資・金融サービス業」という単一の事業セグメントに属しており、事業の種類別セグメント情報の記載を省略しております。

##### 2. 関連情報

###### (1)製品及びサービスごとの情報

(単位:千円)

|            | 委託者報酬      | 運用受託報酬    | 投資助言報酬  | その他     | 合計         |
|------------|------------|-----------|---------|---------|------------|
| 外部顧客への営業収益 | 32,740,035 | 4,392,826 | 633,982 | 117,708 | 37,884,552 |

###### (2)地域ごとの情報

###### 営業収益

本邦の外部顧客への営業収益に区分した金額が中間損益計算書の営業収益の90%を超えるため、地域ごとの営業収益の記載を省略しております。

###### 有形固定資産

本邦に所在している有形固定資産の金額が中間貸借対照表の有形固定資産の金額の90%を超えるため、地域ごとの有形固定資産の記載を省略しております。

###### (3)主要な顧客ごとの情報

外部顧客への営業収益のうち、中間損益計算書の営業収益の10%以上を占める相手先がないため、記載はありません。

##### 3. 報告セグメントごとの固定資産の減損損失に関する情報

該当事項はありません。

##### 4. 報告セグメントごとののれんの償却額及び未償却残高に関する情報

当社は、投資・金融サービス業の単一セグメントであり、記載を省略しております。

##### 5. 報告セグメントごとの負ののれん発生益に関する情報

該当事項はありません。

#### (1株当たり情報)

| 第37期中間会計期間<br>(自 2021年4月1日 至 2021年9月30日)         |           |
|--|-----------|
| 1株当たり純資産額  | 2,579円18銭 |
| 1株当たり中間純利益                                       | 60円41銭    |
| なお、潜在株式調整後1株当たり中間純利益については、潜在株式が存在しないため記載しておりません。 |           |

#### 4【利害関係人との取引制限】

委託会社は、「金融商品取引法」の定めるところにより、利害関係人との取引について、次に掲げる行為が禁止されています。

- イ 自己またはその取締役もしくは執行役との間における取引を行うことを内容とした運用を行うこと(投資者の保護に欠け、もしくは取引の公正を害し、または金融商品取引業の信用を失墜させるおそれがないものとして内閣府令で定めるものを除きます。)
- ロ 運用財産相互間において取引を行うことを内容とした運用を行うこと(投資者の保護に欠け、もしくは取引の公正を害し、または金融商品取引業の信用を失墜させるおそれがないものとして内閣府令で定めるものを除きます。)
- ハ 通常の取引の条件と異なる条件であって取引の公正を害するおそれのある条件で、委託会社の親法人等(委託会社の総株主等の議決権の過半数を保有していることその他の当該金融商品取引業者と密接な関係を有する法人その他の団体として政令で定める要件に該当する者をいいます。以下同じ。 ) または子法人等(委託会社が総株主等の議決権の過半数を保有していることその他の当該金融商品取引業者と密接な関係を有する法人その他の団体として政令で定める要件に該当する者をいいます。以下同じ。 ) と有価証券の売買その他の取引または店頭デリバティブ取引を行うこと。
- ニ 委託会社の親法人等または子法人等の利益を図るため、その行う投資運用業に関して運用の方針、運用財産の額もしくは市場の状況に照らして不必要な取引を行うことを内容とした運用を行うこと。
- ホ 上記ハ、ニに掲げるもののほか、委託会社の親法人等または子法人等が関与する行為であって、投資者の保護に欠け、もしくは取引の公正を害し、または金融商品取引業の信用を失墜させるおそれのあるものとして内閣府令で定める行為。

#### 5【その他】

イ 定款の変更、その他の重要事項

(イ) 定款の変更

該当ありません。

(ロ) その他の重要事項

当社を存続会社とし、大和住銀投信投資顧問株式会社を消滅会社とする吸収合併(2019年4月1日付)に伴って発生したのれんについて、2021年3月期決算において28,097,346千円の減損損失を計上しました。

ロ 訴訟事件その他会社に重要な影響を与えることが予想される事実

該当ありません。

#### 第2【その他の関係法人の概況】

##### 1【名称、資本金の額及び事業の内容】

イ 受託会社

(イ) 名称 三菱UFJ信託銀行株式会社

(ロ) 資本金の額 324,279百万円(2021年3月末現在)

- (八) 事業の内容 銀行法に基づき銀行業を営むとともに、金融機関の信託業務の兼営等に関する法律に基づき信託業務を営んでいます。

〔参考情報：再信託受託会社の概要〕

- ・ 名称 日本マスタートラスト信託銀行株式会社
- ・ 資本金の額 10,000百万円(2021年3月末現在)
- ・ 事業の内容 銀行法に基づき銀行業を営むとともに、金融機関の信託業務の兼営等に関する法律に基づき信託業務を営んでいます。

ロ 販売会社

| (イ) 名称          | (ロ) 資本金の額    | (ハ) 事業の内容                     |
|-----------------|--------------|-------------------------------|
| S M B C日興証券株式会社 | 10,000百万円    | 金融商品取引法に定める第一種金融商品取引業を営んでいます。 |
| 株式会社S B I証券     | 48,323百万円    |                               |
| a uカブコム証券株式会社   | 7,196百万円     |                               |
| 極東証券株式会社        | 5,251百万円     |                               |
| 東洋証券株式会社        | 13,494百万円    |                               |
| 野村証券株式会社        | 10,000百万円    |                               |
| 松井証券株式会社        | 11,945百万円    |                               |
| マネックス証券株式会社     | 12,200百万円    |                               |
| 丸三証券株式会社        | 10,000百万円    |                               |
| 楽天証券株式会社        | 7,495百万円     |                               |
| 株式会社北都銀行        | 12,500百万円    |                               |
| 株式会社三井住友銀行      | 1,770,996百万円 |                               |
| 株式会社みなと銀行       | 39,984百万円    |                               |
| 株式会社宮崎太陽銀行      | 12,252百万円    |                               |

資本金の額は、2021年3月末現在。

2【関係業務の概要】

イ 受託会社

信託契約の受託会社であり、信託財産の保管・管理・計算等を行います。

ロ 販売会社

委託会社との間で締結された販売契約に基づき、日本における当ファンドの募集・販売の取扱い、投資信託説明書(目論見書)の提供、一部解約の実行の請求の受付け、収益分配金、償還金の支払事務等を行います。

3【資本関係】

(持株比率5%以上を記載しています。)

該当ありません。

第3【参考情報】

ファンドについては、当計算期間において以下の書類が提出されております。

| 提出年月日       | 提出書類    |
|-------------|---------|
| 2021年 7月15日 | 有価証券届出書 |
| 2021年 7月15日 | 有価証券報告書 |

**独立監査人の監査報告書**

2021年6月15日

三井住友DSアセットマネジメント株式会社  
取締役会 御中

有限責任 あずさ監査法人

東京事務所

指定有限責任社員  
業務執行社員 公認会計士 羽 太 典 明 印指定有限責任社員  
業務執行社員 公認会計士 菅 野 雅 子 印指定有限責任社員  
業務執行社員 公認会計士 佐 藤 栄 裕 印**監査意見**

当監査法人は、金融商品取引法第193条の2第1項の規定に基づく監査証明を行うため、「委託会社等の経理状況」に掲げられている三井住友DSアセットマネジメント株式会社の2020年4月1日から2021年3月31日までの第36期事業年度の財務諸表、すなわち、貸借対照表、損益計算書、株主資本等変動計算書、重要な会計方針及びその他の注記について監査を行った。

当監査法人は、上記の財務諸表が、我が国において一般に公正妥当と認められる企業会計の基準に準拠して、三井住友DSアセットマネジメント株式会社の2021年3月31日現在の財政状態及び同日をもって終了する事業年度の経営成績を、全ての重要な点において適正に表示しているものと認める。

**監査意見の根拠**

当監査法人は、我が国において一般に公正妥当と認められる監査の基準に準拠して監査を行った。監査の基準における当監査法人の責任は、「財務諸表監査における監査人の責任」に記載されている。当監査法人は、我が国における職業倫理に関する規定に従って、会社から独立しており、また、監査人としてのその他の倫理上の責任を果たしている。当監査法人は、意見表明の基礎となる十分かつ適切な監査証拠を入手したと判断している。

**財務諸表に対する経営者並びに監査役及び監査役会の責任**

経営者の責任は、我が国において一般に公正妥当と認められる企業会計の基準に準拠して財務諸表を作成し適正に表示することにある。これには、不正又は誤謬による重要な虚偽表示のない財務諸表を作成し適正に表示するために経営者が必要と判断した内部統制を整備及び運用することが含まれる。

財務諸表を作成するに当たり、経営者は、継続企業の前提に基づき財務諸表を作成することが適切であるかどうかを評価し、我が国において一般に公正妥当と認められる企業会計の基準に基づいて継続企業に関する事項を開示する必要がある場合には当該事項を開示する責任がある。

監査役及び監査役会の責任は、財務報告プロセスの整備及び運用における取締役の職務の執行を監視することにある。

**財務諸表監査における監査人の責任**

監査人の責任は、監査人が実施した監査に基づいて、全体としての財務諸表に不正又は誤謬による重要な虚偽表示がないかどうかについて合理的な保証を得て、監査報告書において独立の立場から財

務諸表に対する意見を表明することにある。虚偽表示は、不正又は誤謬により発生する可能性があり、個別に又は集計すると、財務諸表の利用者の意思決定に影響を与えると合理的に見込まれる場合に、重要性があると判断される。

監査人は、我が国において一般に公正妥当と認められる監査の基準に従って、監査の過程を通じて、職業的専門家としての判断を行い、職業的懐疑心を保持して以下を実施する。

- ・不正又は誤謬による重要な虚偽表示リスクを識別し、評価する。また、重要な虚偽表示リスクに対応した監査手続を立案し、実施する。監査手続の選択及び適用は監査人の判断による。さらに、意見表明の基礎となる十分かつ適切な監査証拠を入手する。
- ・財務諸表監査の目的は、内部統制の有効性について意見表明するためのものではないが、監査人は、リスク評価の実施に際して、状況に応じた適切な監査手続を立案するために、監査に関連する内部統制を検討する。
- ・経営者が採用した会計方針及びその適用方法の適切性、並びに経営者によって行われた会計上の見積りの合理性及び関連する注記事項の妥当性を評価する。
- ・経営者が継続企業を前提として財務諸表を作成することが適切であるかどうか、また、入手した監査証拠に基づき、継続企業の前提に重要な疑義を生じさせるような事象又は状況に関して重要な不確実性が認められるかどうか結論付ける。継続企業の前提に関する重要な不確実性が認められる場合は、監査報告書において財務諸表の注記事項に注意を喚起すること、又は重要な不確実性に関する財務諸表の注記事項が適切でない場合は、財務諸表に対して除外事項付意見を表明することが求められている。監査人の結論は、監査報告書日までに入手した監査証拠に基づいているが、将来の事象や状況により、企業は継続企業として存続できなくなる可能性がある。
- ・財務諸表の表示及び注記事項が、我が国において一般に公正妥当と認められる企業会計の基準に準拠しているかどうかとともに、関連する注記事項を含めた財務諸表の表示、構成及び内容、並びに財務諸表が基礎となる取引や会計事象を適正に表示しているかどうかを評価する。

監査人は、監査役及び監査役会に対して、計画した監査の範囲とその実施時期、監査の実施過程で識別した内部統制の重要な不備を含む監査上の重要な発見事項、及び監査の基準で求められているその他の事項について報告を行う。

#### 利害関係

会社と当監査法人又は業務執行社員との間には、公認会計士法の規定により記載すべき利害関係はない。

以 上

(注) 1. 上記は監査報告書の原本に記載された事項を電子化したものであり、その原本は当社が別途保管しております。

2. X B R L データは監査の対象には含まれていません。

**独立監査人の監査報告書**

2021年11月30日

三井住友DSアセットマネジメント株式会社  
取締役会 御中

有限責任 あずさ監査法人

東京事務所

指定有限責任社員  
業務執行社員 公認会計士 菅野 雅子指定有限責任社員  
業務執行社員 公認会計士 松井 貴志**監査意見**

当監査法人は、金融商品取引法第193条の2第1項の規定に基づく監査証明を行うため、「ファンドの経理状況」に掲げられている三井住友・株式アナライザー・オープンの2021年4月23日から2021年10月22日までの計算期間の財務諸表、すなわち、貸借対照表、損益及び剰余金計算書、注記表並びに附属明細表について監査を行った。

当監査法人は、上記の財務諸表が、我が国において一般に公正妥当と認められる企業会計の基準に準拠して、三井住友・株式アナライザー・オープンの2021年10月22日現在の信託財産の状態及び同日をもって終了する計算期間の損益の状況を、全ての重要な点において適正に表示しているものと認める。

**監査意見の根拠**

当監査法人は、我が国において一般に公正妥当と認められる監査の基準に準拠して監査を行った。監査の基準における当監査法人の責任は、「財務諸表監査における監査人の責任」に記載されている。当監査法人は、我が国における職業倫理に関する規定に従って、三井住友DSアセットマネジメント株式会社及びファンドから独立しており、また、監査人としてのその他の倫理上の責任を果たしている。当監査法人は、意見表明の基礎となる十分かつ適切な監査証拠を入手したと判断している。

**財務諸表に対する経営者の責任**

経営者の責任は、我が国において一般に公正妥当と認められる企業会計の基準に準拠して財務諸表を作成し適正に表示することにある。これには、不正又は誤謬による重要な虚偽表示のない財務諸表を作成し適正に表示するために経営者が必要と判断した内部統制を整備及び運用することが含まれる。

財務諸表を作成するに当たり、経営者は、継続企業の前提に基づき財務諸表を作成することが適切であるかどうかを評価し、我が国において一般に公正妥当と認められる企業会計の基準に基づいて継続企業に関する事項を開示する必要がある場合には当該事項を開示する責任がある。

**財務諸表監査における監査人の責任**

監査人の責任は、監査人が実施した監査に基づいて、全体としての財務諸表に不正又は誤謬による重要な虚偽表示がないかどうかについて合理的な保証を得て、監査報告書において独立の立場から財務諸表に対する意見を表明することにある。虚偽表示は、不正又は誤謬により発生する可能性があり、個別に又は集計すると、財務諸表の利用者の意思決定に影響を与えると合理的に見込まれる場合に、重要性があると判断される。

監査人は、我が国において一般に公正妥当と認められる監査の基準に従って、監査の過程を通じて、職業的専門家としての判断を行い、職業的懐疑心を保持して以下を実施する。



- ・不正又は誤謬による重要な虚偽表示リスクを識別し、評価する。また、重要な虚偽表示リスクに対応した監査手続を立案し、実施する。監査手続の選択及び適用は監査人の判断による。さらに、意見表明の基礎となる十分かつ適切な監査証拠を入手する。
- ・財務諸表監査の目的は、内部統制の有効性について意見表明するためのものではないが、監査人は、リスク評価の実施に際して、状況に応じた適切な監査手続を立案するために、監査に関連する内部統制を検討する。
- ・経営者が採用した会計方針及びその適用方法の適切性、並びに経営者によって行われた会計上の見積りの合理性及び関連する注記事項の妥当性を評価する。
- ・経営者が継続企業を前提として財務諸表を作成することが適切であるかどうか、また、入手した監査証拠に基づき、継続企業の前提に重要な疑義を生じさせるような事象又は状況に関して重要な不確実性が認められるかどうか結論付ける。継続企業の前提に関する重要な不確実性が認められる場合は、監査報告書において財務諸表の注記事項に注意を喚起すること、又は重要な不確実性に関する財務諸表の注記事項が適切でない場合は、財務諸表に対して除外事項付意見を表明することが求められている。監査人の結論は、監査報告書日までに入手した監査証拠に基づいているが、将来の事象や状況により、ファンドは継続企業として存続できなくなる可能性がある。
- ・財務諸表の表示及び注記事項が、我が国において一般に公正妥当と認められる企業会計の基準に準拠しているかどうかとともに、関連する注記事項を含めた財務諸表の表示、構成及び内容、並びに財務諸表が基礎となる取引や会計事象を適正に表示しているかどうかを評価する。

監査人は、経営者に対して、計画した監査の範囲とその実施時期、監査の実施過程で識別した内部統制の重要な不備を含む監査上の重要な発見事項、及び監査の基準で求められているその他の事項について報告を行う。

#### 利害関係

三井住友DSアセットマネジメント株式会社及びファンドと当監査法人又は業務執行社員との間には、公認会計士法の規定により記載すべき利害関係はない。

以 上

(注) 1. 上記は監査報告書の原本に記載された事項を電子化したものであり、その原本は当社が別途保管しております。 2. X B R L データは監査の対象には含まれていません。

**独立監査人の中間監査報告書**

2021年11月22日

三井住友DSアセットマネジメント株式会社  
取締役会 御中

有限責任 あずさ監査法人

東京事務所

指定有限責任社員  
業務執行社員 公認会計士 羽 太 典 明指定有限責任社員  
業務執行社員 公認会計士 菅 野 雅 子指定有限責任社員  
業務執行社員 公認会計士 佐 藤 栄 裕**中間監査意見**

当監査法人は、金融商品取引法第193条の2第1項の規定に基づく監査証明を行うため、「委託会社等の経理状況」に掲げられている三井住友DSアセットマネジメント株式会社の2021年4月1日から2022年3月31日までの第37期事業年度の中間会計期間（2021年4月1日から2021年9月30日まで）に係る中間財務諸表、すなわち、中間貸借対照表、中間損益計算書、中間株主資本等変動計算書、重要な会計方針及びその他の注記について中間監査を行った。

当監査法人は、上記の中間財務諸表が、我が国において一般に公正妥当と認められる中間財務諸表の作成基準に準拠して、三井住友DSアセットマネジメント株式会社の2021年9月30日現在の財政状態及び同日をもって終了する中間会計期間（2021年4月1日から2021年9月30日まで）の経営成績に関する有用な情報を表示しているものと認める。

**中間監査意見の根拠**

当監査法人は、我が国において一般に公正妥当と認められる中間監査の基準に準拠して中間監査を行った。中間監査の基準における当監査法人の責任は、「中間財務諸表監査における監査人の責任」に記載されている。当監査法人は、我が国における職業倫理に関する規定に従って、会社から独立しており、また、監査人としてのその他の倫理上の責任を果たしている。当監査法人は、中間監査の意見表明の基礎となる十分かつ適切な監査証拠を入手したと判断している。

**中間財務諸表に対する経営者並びに監査役及び監査役会の責任**

経営者の責任は、我が国において一般に公正妥当と認められる中間財務諸表の作成基準に準拠して中間財務諸表を作成し有用な情報を表示することにある。これには、不正又は誤謬による重要な虚偽表示のない中間財務諸表を作成し有用な情報を表示するために経営者が必要と判断した内部統制を整備及び運用することが含まれる。

中間財務諸表を作成するに当たり、経営者は、継続企業的前提に基づき中間財務諸表を作成することが適切であるかどうかを評価し、我が国において一般に公正妥当と認められる中間財務諸表の作成基準に基づいて継続企業に関する事項を開示する必要がある場合には当該事項を開示する責任がある。

監査役及び監査役会の責任は、財務報告プロセスの整備及び運用における取締役の職務の執行を監視することにある。

**中間財務諸表監査における監査人の責任**

監査人の責任は、監査人が実施した中間監査に基づいて、全体として中間財務諸表の有用な情報の

表示に関して投資者の判断を損なうような重要な虚偽表示がないかどうかの合理的な保証を得て、中間監査報告書において独立の立場から中間財務諸表に対する意見を表明することにある。虚偽表示は、不正又は誤謬により発生する可能性があり、個別に又は集計すると、中間財務諸表の利用者の意思決定に影響を与えると合理的に見込まれる場合に、重要性があると判断される。

監査人は、我が国において一般に公正妥当と認められる中間監査の基準に従って、中間監査の過程を通じて、職業的専門家としての判断を行い、職業的懐疑心を保持して以下を実施する。

- ・不正又は誤謬による中間財務諸表の重要な虚偽表示リスクを識別し、評価する。また、重要な虚偽表示リスクに対応する中間監査手続を立案し、実施する。中間監査手続の選択及び適用は監査人の判断による。さらに、中間監査の意見表明の基礎となる十分かつ適切な監査証拠を入手する。なお、中間監査手続は、年度監査と比べて監査手続の一部が省略され、監査人の判断により、不正又は誤謬による中間財務諸表の重要な虚偽表示リスクの評価に基づいて、分析的手続等を中心とした監査手続に必要に応じて追加の監査手続が選択及び適用される。
- ・中間財務諸表監査の目的は、内部統制の有効性について意見表明するためのものではないが、監査人は、リスク評価の実施に際して、状況に応じた適切な中間監査手続を立案するために、中間財務諸表の作成と有用な情報の表示に関連する内部統制を検討する。
- ・経営者が採用した会計方針及びその適用方法並びに経営者によって行われた会計上の見積りの合理性及び関連する注記事項の妥当性を評価する。
- ・経営者が継続企業を前提として中間財務諸表を作成することが適切であるかどうか、また、入手した監査証拠に基づき、継続企業の前提に重要な疑義を生じさせるような事象又は状況に関して重要な不確実性が認められるかどうか結論付ける。継続企業の前提に関する重要な不確実性が認められる場合は、中間監査報告書において中間財務諸表の注記事項に注意を喚起すること、又は重要な不確実性に関する中間財務諸表の注記事項が適切でない場合は、中間財務諸表に対して除外事項付意見を表明することが求められている。監査人の結論は、中間監査報告書日までに入手した監査証拠に基づいているが、将来の事象や状況により、企業は継続企業として存続できなくなる可能性がある。
- ・中間財務諸表の表示及び注記事項が、我が国において一般に公正妥当と認められる中間財務諸表の作成基準に準拠しているかどうかとともに、関連する注記事項を含めた中間財務諸表の表示、構成及び内容、並びに中間財務諸表が基礎となる取引や会計事象に関して有用な情報を表示しているかどうかを評価する。

監査人は、監査役及び監査役会に対して、計画した中間監査の範囲とその実施時期、中間監査の実施過程で識別した内部統制の重要な不備を含む中間監査上の重要な発見事項、及び中間監査の基準で求められているその他の事項について報告を行う。

## 利害関係

会社と当監査法人又は業務執行社員との間には、公認会計士法の規定により記載すべき利害関係はない。

以 上

(注) 1 . 上記は中間監査報告書の原本に記載された事項を電子化したものであり、その原本は当社が別途保管しております。

2 . X B R L データは中間監査の対象には含まれていません。