

【表紙】

| | |
|--|------------------------|
| 【提出書類】 | 訂正有価証券届出書 |
| 【提出先】 | 関東財務局長殿 |
| 【提出日】 | 2022年3月11日提出 |
| 【発行者名】 | SOMPOアセットマネジメント株式会社 |
| 【代表者の役職氏名】 | 代表取締役社長 小嶋 信弘 |
| 【本店の所在の場所】 | 東京都中央区日本橋二丁目2番16号 |
| 【事務連絡者氏名】 | 津田 浩平 |
| 【電話番号】 | 03-5290-3432 |
| 【届出の対象とした募集（売出）内国投資 信託受益証券に係るファンドの名称】 | りそなスイス・グローバル・リーダー・ファンド |
| 【届出の対象とした募集（売出）内国投資 信託受益証券の金額】 | 募集額 5,000億円を上限とします。 |
| 【縦覧に供する場所】 | 該当事項はありません。 |

1【有価証券届出書の訂正届出書の提出理由】

2021年9月13日付をもって提出した有価証券届出書（以下「原届出書」といいます。）につきまして、有価証券報告書の提出に伴い、訂正すべき事項がありましたので、これを訂正するものであります。

2【訂正の内容】

<訂正前>および<訂正後>に記載している下線部_____は訂正部分を示し、<更新後>の記載事項は原届出書の更新後の内容を示します。

なお、「第二部 ファンド情報 第1 ファンドの状況 5 運用状況」および「第二部 ファンド情報 第3 ファンドの経理状況」は原届出書の更新後の内容を記載しています。

第二部【ファンド情報】

第1【ファンドの状況】

1【ファンドの性格】

(1)【ファンドの目的及び基本的性格】

<訂正前>

(略)

<ファンドの特色>

(略)

ユニオン バンケール プリヴェ ユービービー エスエーについて

- ・ スイスを代表する資産運用会社の一つ
- ・ 1969年スイスで設立。グローバルに25拠点を展開
- ・ 運用資産額：1,474億スイスフラン(約17兆2,679億円)
- ・ 世界の個人投資家・機関投資家に様々な運用戦略を提供

(2020年12月末現在)

(略)

<訂正後>

(略)

<ファンドの特色>

(略)

ユニオン バンケール プリヴェ ユービービー エスエーについて

- ・ スイスを代表する資産運用会社の一つ
- ・ 1969年スイスで設立。グローバルに25拠点を展開
- ・ 運用資産額：1,611億スイスフラン(約19兆3,400億円)
- ・ 世界の個人投資家・機関投資家に様々な運用戦略を提供

(2021年6月末現在)

(略)

(3)【ファンドの仕組み】

<訂正前>

(略)

委託会社等の概況

() 資本金の額 1,550百万円 (2021年6月末現在)

(略)

() 大株主の状況 (2021年6月末現在)

(略)

<訂正後>

(略)

委託会社等の概況

() 資本金の額 1,550百万円 (2021年12月末現在)

(略)

() 大株主の状況 (2021年12月末現在)

(略)

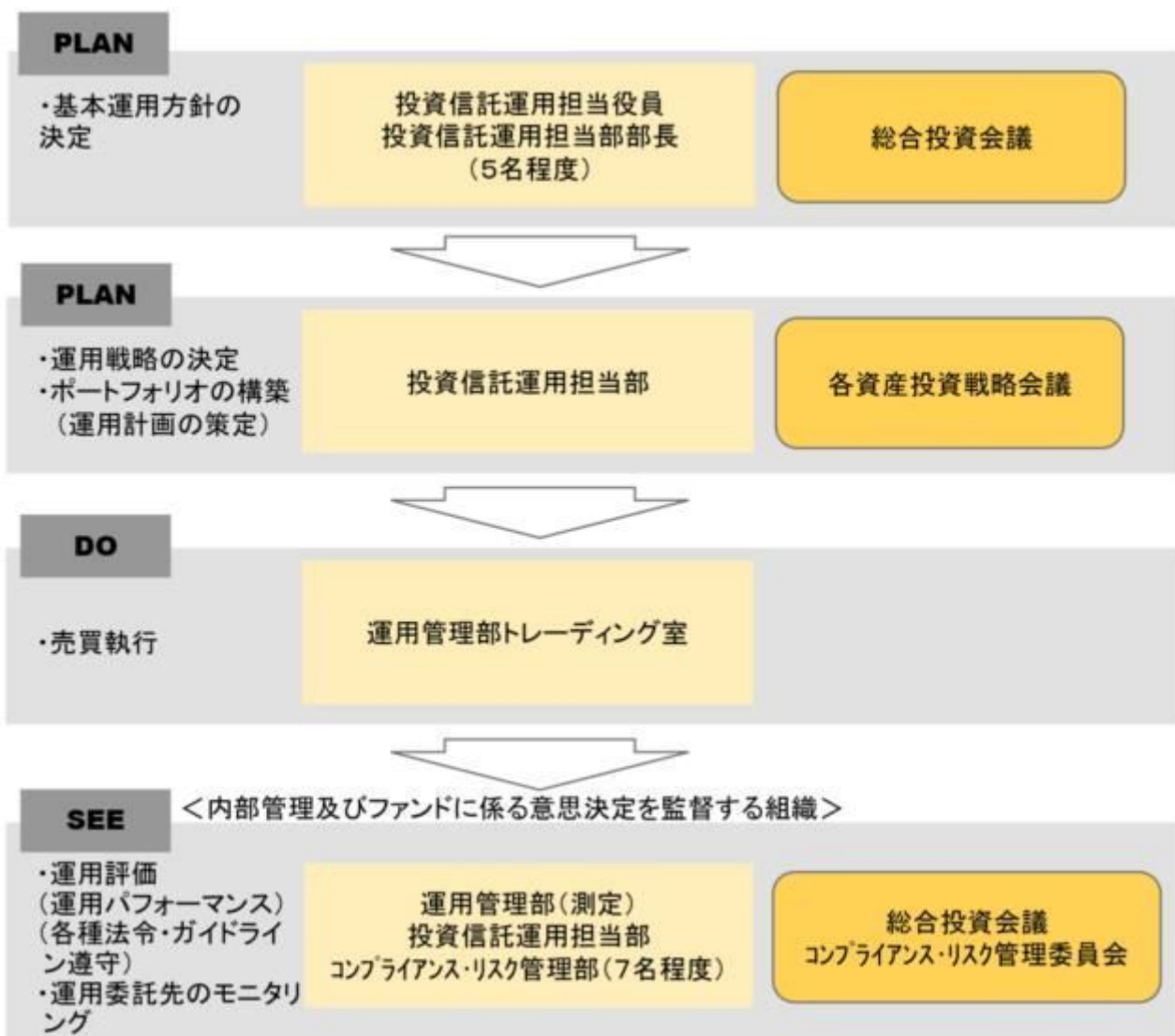
2【投資方針】

(3)【運用体制】

<訂正前>

a. 委託会社の運用体制と社内規程

(略)

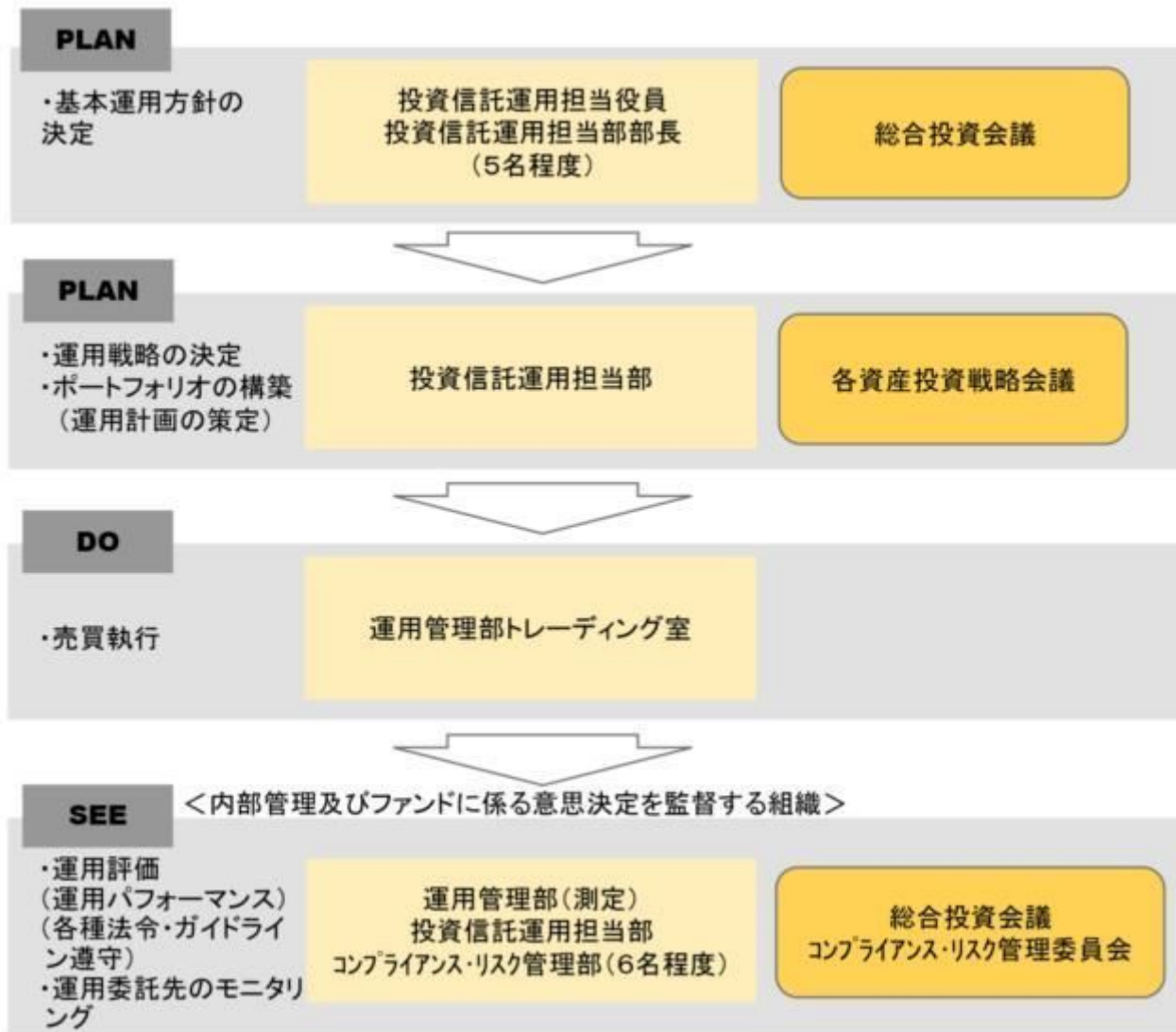


2021年6月末現在のものであり、今後変更されることもあります。

<訂正後>

a. 委託会社の運用体制と社内規程

(略)



2021年12月末現在のものであり、今後変更されることもあります。

<訂正前>

b. 運用委託先の運用体制等
(略)

2021年6月末現在のものであり、今後変更される場合もあります。

<訂正後>

b. 運用委託先の運用体制等
(略)

2021年12月末現在のものであり、今後変更される場合もあります。

3【投資リスク】

<訂正前>

(略)

<その他の留意点>

(略)

（略）

（略）

（略）

< リスクの管理体制 >

a. 委託会社のリスク管理体制

（略）

（注）上図は、2021年6月末現在のものであり、今後変更されることもあります。

（略）



● 上記は、税引前の分配金を再投資したものとみなして計算した基準価額および年間騰落率が記載されており、実際の基準価額および基準価額に基づいて計算した年間騰落率とは異なる場合があります。

● 上記は、期間5年の各月末におけるグラフになります。

● 「ファンドと他の代表的な資産クラスとの騰落率の比較」は、上記期間の各月末における直近1年間の騰落率の平均・最大・最小を、ファンド及び他の代表的な資産クラスについて表示し、ファンドと代表的な資産クラスを定量的に比較できるように作成したものです。全ての資産クラスがファンドの投資対象とは限りません。

代表的な資産クラスの指数

日本株: 東証株価指数 (TOPIX) (配当込み)

東京証券取引所第一部上場全銘柄の基準時(1968年1月4日終値)の時価総額を100として、その後の時価総額を指数化したものです。東証株価指数(TOPIX)は、東京証券取引所の知的財産であり、東京証券取引所は、TOPIXの算出もしくは公表の方法の変更、TOPIXの算出もしくは公表の停止またはTOPIXの商標の変更もしくは使用の停止を行う権利を有しています。

新興国株: MSCI エマージング・マーケット・インデックス (配当込み、円換算ベース)

MSCI Inc. が開発した株価指数で、世界の新興国で構成されています。MSCI エマージング・マーケット・インデックス (配当込み、円換算ベース) は、MSCI エマージング・マーケット・インデックス (配当込み、米ドルベース) をもとに委託会社が独自に計算したものです。同指数に関する著作権、知的財産権その他一切の権利はMSCI Inc. に帰属します。また、MSCI Inc. は、同指数の内容を変更する権利および公表を停止する権利を有しています。

先進国債: FTSE 世界国債インデックス (除く日本、ヘッジなし、円ベース)

FTSE Fixed Income LLCにより運営され、世界主要国の国債の総合収益率を各市場の時価総額で加重平均した債券インデックスです。同指数はFTSE Fixed Income LLCの知的財産であり、指数に関するすべての権利はFTSE Fixed Income LLCが有しています。

先進国株: MSCI コクサイ・インデックス (配当込み、円ベース)

MSCI Inc. が開発した、日本を除く世界主要国の株価指数を、各国の株式時価総額をベースに合成した株価指数です。同指数に関する著作権、知的財産権その他一切の権利はMSCI Inc. に帰属します。また、MSCI Inc. は、同指数の内容を変更する権利および公表を停止する権利を有しています。

日本国債: NOMURA-BPI 国債

野村證券株式会社が公表する国内で発行された公募利付国債の市場全体の動向を表す投資収益指数です。NOMURA-BPIに関する一切の知的財産権その他一切の権利は、すべて野村證券株式会社に帰属します。野村證券株式会社は、ファンドの運用成果等に関して一切責任を負いません。

新興国債: J.P. Morgan Global EMEGロイヤリティ・ディバシファイド (円ベース)

J.P. Morgan Securities LLC が算出し公表している指数で、新興国が発行する現地通貨建て国債を対象にした指数です。同指数の著作権はJ.P. Morgan Securities LLCに帰属します。

(注) 海外の指数は、為替ヘッジなしによる投資を想定して、円換算しております。

< 訂正後 >

（略）

< その他の留意点 >

（略）

大量の解約が発生し短期間で解約資金を手当てする必要がある場合や主たる取引市場において市場環境が急変した場合等に、一時的に組入資産の流動性が低下し、市場実勢から期待できる価格で取引でき

ないリスク、取引量が限られてしまうリスクがあります。これにより、ファンドの基準価額にマイナスの影響を及ぼす可能性や、換金の申込の受付が中止となる可能性、換金代金のお支払が遅延する可能性があります。

— (略)

— (略)

— (略)

<リスクの管理体制>

a. 委託会社のリスク管理体制

(略)

(注) 上図は、2021年12月末現在のものであり、今後変更されることもあります。

流動性リスクに対する管理体制

委託会社では、流動性リスク管理に関する規程を定め、ファンドの組入資産の流動性リスクのモニタリングなどを実施するとともに、緊急時対応策等を策定しています。流動性リスク管理の適切な実施の確保や流動性リスク管理態勢については、担当役員が監督し、管理状況およびその有効性等については、定期的に社内委員会に報告されます。

(略)



● 上記は、税引前の分配金を再投資したものとみなして計算した基準価額および年間騰落率が記載されており、実際の基準価額および基準価額に基づいて計算した年間騰落率とは異なる場合があります。

● 上記は、期間5年の各月末におけるグラフになります。

● 「ファンドと他の代表的な資産クラスとの騰落率の比較」は、上記期間の各月末における直近1年間の騰落率の平均・最大・最小を、ファンド及び他の代表的な資産クラスについて表示し、ファンドと代表的な資産クラスを定量的に比較できるように作成したものです。全ての資産クラスがファンドの投資対象とは限りません。

代表的な資産クラスの指数

日本株:東証株価指数(TOPIX)(配当込み)

東京証券取引所第一部上場全銘柄の基準時(1968年1月4日終値)の時価総額を100として、その後の時価総額を指数化したものです。東証株価指数(TOPIX)は、東京証券取引所の知的財産であり、東京証券取引所は、TOPIXの算出もしくは公表の方法の変更、TOPIXの算出もしくは公表の停止またはTOPIXの商標の変更もしくは使用の停止を行う権利を有しています。

新興国株:MSCIエマージング・マーケット・インデックス(配当込み、円換算ベース)

MSCI Inc.が開発した株価指数で、世界の新興国で構成されています。MSCIエマージング・マーケット・インデックス(配当込み、円換算ベース)は、MSCIエマージング・マーケット・インデックス(配当込み、米ドルベース)をもとに委託会社が独自に計算したものです。同指数に関する著作権、知的財産権その他一切の権利はMSCI Inc.に帰属します。また、MSCI Inc.は、同指数の内容を変更する権利および公表を停止する権利を有しています。

先進国債:FTSE世界国債インデックス(除く日本、ヘッジなし、円ベース)

FTSE Fixed Income LLCにより運営され、世界主要国の国債の総合収益率を各市場の時価総額で加重平均した債券インデックスです。同指数はFTSE Fixed Income LLCの知的財産であり、指数に関するすべての権利はFTSE Fixed Income LLCが有しています。

先進国株:MSCIコクサイ・インデックス(配当込み、円ベース)

MSCI Inc.が開発した、日本を除く世界主要国の株価指数を、各国の株式時価総額をベースに合成した株価指数です。同指数に関する著作権、知的財産権その他一切の権利はMSCI Inc.に帰属します。また、MSCI Inc.は、同指数の内容を変更する権利および公表を停止する権利を有しています。

日本国債:NOMURA-BPI 国債

野村證券株式会社が公表する国内で発行された公募利付国債の市場全体の動向を表す投資収益指数です。NOMURA-BPIに関する一切の知的財産権その他一切の権利は、すべて野村證券株式会社に帰属します。野村證券株式会社は、ファンドの運用成果等に関して一切責任を負いません。

新興国債:J.P.モルガンG B I - EMグローバル・ディバースィファイド(円ベース)

J.P. Morgan Securities LLCが算出し公表している指数で、新興国が発行する現地通貨建て国債を対象にした指数です。同指数の著作権はJ.P. Morgan Securities LLCに帰属します。

(注) 海外の指数は、高替ヘッジなしによる投資を想定して、円換算しております。

4【手数料等及び税金】

(5)【課税上の取扱い】

<訂正前>

(略)

上記は2021年6月末現在のもので、税法が改正された場合等には、税率等が変更される場合があります。税金の取扱いの詳細については、税務専門家等にご確認されることをお勧めします。

<訂正後>

(略)

上記は2021年12月末現在のもので、税法が改正された場合等には、税率等が変更される場合があります。税金の取扱いの詳細については、税務専門家等にご確認されることをお勧めします。

5【運用状況】

(1)【投資状況】

2021年12月30日現在

| 資産の種類 | 地域 | 時価合計(円) | 投資比率(%) |
|-----------------------|-----|---------------|---------|
| 株式 | スイス | 3,603,144,310 | 96.95 |
| コール・ローン、その他の資産(負債控除後) | | 113,409,544 | 3.05 |
| 純資産総額 | | 3,716,553,854 | 100.00 |

(注1) 投資比率は、ファンドの純資産総額に対する当該資産の時価の比率です。

(注2) 投資資産の内書きの時価および投資比率は、原則として、当該資産の地域別又は発行国籍別の内訳です。

(2)【投資資産】

【投資有価証券の主要銘柄】

2021年12月30日現在

| 順位 | 地域 | 種類 | 銘柄名 | 業種 | 数量 | 簿価単価(円) | 簿価金額(円) | 評価単価(円) | 評価金額(円) | 投資比率(%) |
|----|-----|----|------------------------------|------------------------|--------|-----------|-------------|-----------|-------------|---------|
| 1 | スイス | 株式 | NESTLE SA-REGISTERED-B | 食品・飲料・タバコ | 33,473 | 15,714.85 | 526,023,311 | 16,140.03 | 540,255,505 | 14.54 |
| 2 | スイス | 株式 | ROCHE HOLDING AG-GENUSSCHEIN | 医薬品・バイオテクノロジー・ライフサイエンス | 10,420 | 47,415.22 | 494,066,623 | 47,901.98 | 499,138,673 | 13.43 |
| 3 | スイス | 株式 | NOVARTIS AG-REG SHS | 医薬品・バイオテクノロジー・ライフサイエンス | 26,681 | 9,402.02 | 250,855,347 | 10,102.30 | 269,539,488 | 7.25 |
| 4 | スイス | 株式 | SIKA INHABER | 素材 | 5,005 | 47,461.22 | 237,543,413 | 47,990.01 | 240,190,030 | 6.46 |

| | | | | | | | | | | |
|----|-----|----|---------------------------------|------------------------|--------|------------|-------------|------------|-------------|------|
| 5 | スイス | 株式 | LONZA GROUP AG-REG | 医薬品・バイオテクノロジー・ライフサイエンス | 2,341 | 94,663.53 | 221,607,324 | 95,351.23 | 223,217,234 | 6.01 |
| 6 | スイス | 株式 | PARTNERS GROUP HOLDING AG | 各種金融 | 963 | 187,169.94 | 180,244,659 | 190,337.76 | 183,295,263 | 4.93 |
| 7 | スイス | 株式 | GIVAUDAN | 素材 | 255 | 604,436.76 | 154,131,374 | 606,666.23 | 154,699,891 | 4.16 |
| 8 | スイス | 株式 | ABB LTD | 資本財 | 33,754 | 4,244.06 | 143,254,223 | 4,424.23 | 149,335,689 | 4.02 |
| 9 | スイス | 株式 | GEBERIT AG-REG | 資本財 | 1,267 | 92,248.87 | 116,879,320 | 94,722.43 | 120,013,321 | 3.23 |
| 10 | スイス | 株式 | ALCON INC | ヘルスケア機器・サービス | 11,624 | 9,710.90 | 112,879,564 | 10,148.83 | 117,970,023 | 3.17 |
| 11 | スイス | 株式 | STRAUMANN HOLDING AG-REG | ヘルスケア機器・サービス | 475 | 257,301.96 | 122,218,432 | 244,603.20 | 116,186,520 | 3.13 |
| 12 | スイス | 株式 | VAT GROUP AG | 資本財 | 1,677 | 56,971.03 | 95,540,423 | 58,126.27 | 97,477,758 | 2.62 |
| 13 | スイス | 株式 | LOGITECH INTERNATIONAL-REG | テクノロジー・ハードウェアおよび機器 | 8,635 | 9,413.57 | 81,286,197 | 9,693.58 | 83,704,070 | 2.25 |
| 14 | スイス | 株式 | SWISS RE LTD | 保険 | 6,601 | 11,106.92 | 73,316,787 | 11,388.82 | 75,177,638 | 2.02 |
| 15 | スイス | 株式 | COMET HOLDING AG-REG | テクノロジー・ハードウェアおよび機器 | 1,596 | 43,261.43 | 69,045,258 | 42,695.52 | 68,142,050 | 1.83 |
| 16 | スイス | 株式 | KUEHNE + NAGEL INTERNATIONAL AG | 運輸 | 1,816 | 34,919.70 | 63,414,180 | 37,401.02 | 67,920,259 | 1.83 |
| 17 | スイス | 株式 | INFICON HOLDING AG-REG | テクノロジー・ハードウェアおよび機器 | 344 | 160,401.49 | 55,178,113 | 167,763.84 | 57,710,761 | 1.55 |
| 18 | スイス | 株式 | SONOVA HOLDING AG-REG | ヘルスケア機器・サービス | 1,230 | 43,238.77 | 53,183,694 | 45,223.29 | 55,624,654 | 1.50 |
| 19 | スイス | 株式 | SENSIRION HOLDING AG | テクノロジー・ハードウェアおよび機器 | 3,293 | 15,845.70 | 52,179,913 | 16,751.23 | 55,161,807 | 1.48 |
| 20 | スイス | 株式 | FISCHER (GEORG)-REG | 資本財 | 300 | 177,833.48 | 53,350,046 | 175,686.72 | 52,706,016 | 1.42 |
| 21 | スイス | 株式 | TECAN GROUP AG-REG | 医薬品・バイオテクノロジー・ライフサイエンス | 750 | 67,521.15 | 50,640,863 | 69,985.44 | 52,489,080 | 1.41 |
| 22 | スイス | 株式 | BARRY CALLEBAUT AG-REG | 食品・飲料・タバコ | 182 | 275,198.19 | 50,086,071 | 278,181.12 | 50,628,964 | 1.36 |
| 23 | スイス | 株式 | BELIMO HOLDING AG-REG | 資本財 | 633 | 69,998.25 | 44,308,895 | 72,437.75 | 45,853,102 | 1.23 |
| 24 | スイス | 株式 | DAETWYLER HOLDING AG-BR | 資本財 | 842 | 48,662.71 | 40,974,003 | 50,744.16 | 42,726,583 | 1.15 |
| 25 | スイス | 株式 | BUCHER INDUSTRIES AG-REG | 資本財 | 749 | 54,504.38 | 40,823,784 | 56,944.12 | 42,651,152 | 1.15 |
| 26 | スイス | 株式 | SIG COMBIBLOC GROUP AG | 素材 | 13,317 | 3,364.56 | 44,805,909 | 3,184.24 | 42,404,567 | 1.14 |
| 27 | スイス | 株式 | BACHEM HOLDING AG-REG | 医薬品・バイオテクノロジー・ライフサイエンス | 454 | 79,535.03 | 36,108,905 | 86,774.40 | 39,395,578 | 1.06 |
| 28 | スイス | 株式 | SFS GROUP AG | 資本財 | 2,235 | 15,015.74 | 33,560,188 | 16,109.85 | 36,005,528 | 0.97 |
| 29 | スイス | 株式 | SKAN GROUP AG | 各種金融 | 2,076 | 10,230.00 | 21,237,493 | 11,330.97 | 23,523,106 | 0.63 |

(注1) 評価額組入上位30銘柄について記載しています。

(注2) 投資比率は、ファンドの純資産総額に対する各銘柄の時価の比率です。

投資有価証券の種類別及び業種別投資比率

2021年12月30日現在

| 種類 | 国内/外国 | 業種 | 投資比率 (%) |
|----|-------|------------------------|-------------|
| 株式 | 外国 | 素材 | 11.77 |
| | | 資本財 | 15.79 |
| | | 運輸 | 1.83 |
| | | 食品・飲料・タバコ | 15.90 |
| | | ヘルスケア機器・サービス | 7.80 |
| | | 医薬品・バイオテクノロジー・ライフサイエンス | 29.16 |
| | | 各種金融 | 5.56 |
| | | 保険 | 2.02 |
| | | テクノロジー・ハードウェアおよび機器 | 7.12 |
| 合計 | | | 96.95 |

(注1) 投資比率は、ファンドの純資産総額に対する各種類及び各業種の時価の比率です。

【投資不動産物件】

該当事項はありません。

【その他投資資産の主要なもの】

該当事項はありません。

(3) 【運用実績】

【純資産の推移】

直近日（2021年12月末）、同日前1年以内における各月末及び下記計算期間末における純資産の推移は次の通りです。

| | | 純資産総額（円） | | 1口当たりの純資産額（円） | |
|----------|---------------|----------------|----------------|---------------|--------|
| | | （分配落） | （分配付） | （分配落） | （分配付） |
| 第1特定期間末 | (2014年12月15日) | 9,498,116,994 | 9,943,589,408 | 1.0661 | 1.1161 |
| 第2特定期間末 | (2015年6月15日) | 9,904,979,431 | 10,579,093,768 | 1.1020 | 1.1770 |
| 第3特定期間末 | (2015年12月14日) | 14,054,775,666 | 14,054,775,666 | 0.9708 | 0.9708 |
| 第4特定期間末 | (2016年6月13日) | 11,094,285,174 | 11,094,285,174 | 0.8628 | 0.8628 |
| 第5特定期間末 | (2016年12月13日) | 9,571,865,624 | 9,571,865,624 | 0.8838 | 0.8838 |
| 第6特定期間末 | (2017年6月13日) | 8,077,271,231 | 8,197,255,161 | 1.0098 | 1.0248 |
| 第7特定期間末 | (2017年12月13日) | 6,675,732,329 | 6,834,455,212 | 1.0515 | 1.0765 |
| 第8特定期間末 | (2018年6月13日) | 5,592,619,818 | 5,592,619,818 | 0.9996 | 0.9996 |
| 第9特定期間末 | (2018年12月13日) | 4,844,810,129 | 4,844,810,129 | 0.9460 | 0.9460 |
| 第10特定期間末 | (2019年6月13日) | 4,688,884,092 | 4,734,677,759 | 1.0239 | 1.0339 |
| 第11特定期間末 | (2019年12月13日) | 4,249,878,970 | 4,350,525,405 | 1.0556 | 1.0806 |
| 第12特定期間末 | (2020年6月15日) | 3,676,867,538 | 3,766,165,173 | 1.0294 | 1.0544 |

| | | | | |
|------------------------|---------------|---------------|--------|--------|
| 第13特定期間末 (2020年12月14日) | 3,464,351,341 | 3,545,914,994 | 1.0619 | 1.0869 |
| 第14特定期間末 (2021年 6月14日) | 3,538,357,987 | 3,846,693,991 | 1.1476 | 1.2476 |
| 第15特定期間末 (2021年12月13日) | 3,516,173,954 | 3,676,440,040 | 1.0970 | 1.1470 |
| 2020年12月末日 | 3,591,173,941 | | 1.0986 | |
| 2021年 1月末日 | 3,560,310,981 | | 1.1115 | |
| 2月末日 | 3,446,180,880 | | 1.0854 | |
| 3月末日 | 3,454,706,129 | | 1.0889 | |
| 4月末日 | 3,554,683,154 | | 1.1378 | |
| 5月末日 | 3,702,981,471 | | 1.2005 | |
| 6月末日 | 3,650,741,322 | | 1.1532 | |
| 7月末日 | 3,728,253,472 | | 1.1810 | |
| 8月末日 | 3,830,788,188 | | 1.2232 | |
| 9月末日 | 3,416,494,212 | | 1.0424 | |
| 10月末日 | 3,714,414,247 | | 1.1372 | |
| 11月末日 | 3,599,496,438 | | 1.1197 | |
| 12月末日 | 3,716,553,854 | | 1.1439 | |

【分配の推移】

| | 1口当たりの分配金(円) |
|---------|--------------|
| 第1特定期間 | 0.0500 |
| 第2特定期間 | 0.1000 |
| 第3特定期間 | 0.0090 |
| 第4特定期間 | 0.0000 |
| 第5特定期間 | 0.0000 |
| 第6特定期間 | 0.0150 |
| 第7特定期間 | 0.0500 |
| 第8特定期間 | 0.0000 |
| 第9特定期間 | 0.0150 |
| 第10特定期間 | 0.0100 |
| 第11特定期間 | 0.0350 |
| 第12特定期間 | 0.0250 |
| 第13特定期間 | 0.0750 |
| 第14特定期間 | 0.1500 |
| 第15特定期間 | 0.1500 |

【収益率の推移】

| | 収益率(%) |
|--------|--------|
| 第1特定期間 | 11.6 |
| 第2特定期間 | 12.7 |

| | |
|---------|------|
| 第3特定期間 | 11.1 |
| 第4特定期間 | 11.1 |
| 第5特定期間 | 2.4 |
| 第6特定期間 | 16.0 |
| 第7特定期間 | 9.1 |
| 第8特定期間 | 4.9 |
| 第9特定期間 | 3.9 |
| 第10特定期間 | 9.3 |
| 第11特定期間 | 6.5 |
| 第12特定期間 | 0.1 |
| 第13特定期間 | 10.4 |
| 第14特定期間 | 22.2 |
| 第15特定期間 | 8.7 |

（注）各特定期間の収益率は、特定期間末の基準価額（分配落の額）に当該特定期間の分配金を加算し、当該特定期間の直前の特定期間末の基準価額（分配落の額。以下「前期末基準価額」といいます。）を控除した額を前期末基準価額で除して得た数に100を乗じた数です。

なお、小数点以下2桁目を四捨五入し、小数点以下1桁目まで表示しております。

（4）【設定及び解約の実績】

| | 設定口数 | 解約口数 |
|---------|----------------|---------------|
| 第1特定期間 | 10,845,115,240 | 1,935,666,958 |
| 第2特定期間 | 4,571,795,696 | 4,493,052,814 |
| 第3特定期間 | 6,659,779,503 | 1,170,681,830 |
| 第4特定期間 | 268,266,089 | 1,887,396,886 |
| 第5特定期間 | 120,064,300 | 2,147,778,848 |
| 第6特定期間 | 183,603,762 | 3,015,118,578 |
| 第7特定期間 | 336,865,412 | 1,986,878,758 |
| 第8特定期間 | 161,594,890 | 915,929,232 |
| 第9特定期間 | 105,667,821 | 578,909,227 |
| 第10特定期間 | 18,281,701 | 560,254,510 |
| 第11特定期間 | 64,893,091 | 618,402,436 |
| 第12特定期間 | 81,954,196 | 535,906,205 |
| 第13特定期間 | 129,962,730 | 439,322,021 |
| 第14特定期間 | 117,666,496 | 296,852,584 |
| 第15特定期間 | 335,057,232 | 213,095,537 |

（注1）本邦外における設定及び解約はございません。

（注2）設定口数には、当初募集期間中の設定口数を含みます。

参考情報

基準日: 2021年12月30日

基準価額・純資産の推移 2014/08/22 ~ 2021/12/30



- 基準価額(税引前分配金再投資)は、税引前の分配金を再投資したものと計算しています。
- 基準価額の計算において信託報酬は控除しています。

分配の推移

| | |
|----------|--------|
| 2020年12月 | 250円 |
| 2021年03月 | 500円 |
| 2021年06月 | 1,000円 |
| 2021年09月 | 1,000円 |
| 2021年12月 | 500円 |
| 設定来累計 | 6,840円 |

● 1万口当たり、税引前

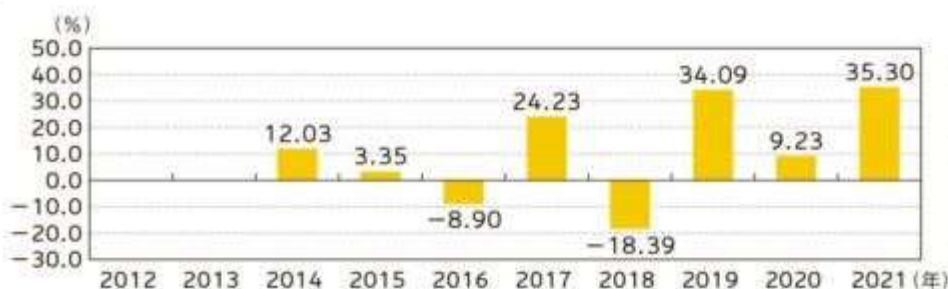
主要な資産の状況

| 資産別構成 | |
|----------|---------|
| 資産の種類 | 純資産比 |
| 株式 | 96.95% |
| コール・ローン等 | 3.05% |
| 合計 | 100.00% |

| 組入上位5業種 | |
|------------|-------|
| 業種 | 純資産比 |
| 1 ヘルスケア | 37.0% |
| 2 資本財・サービス | 17.6% |
| 3 生活必需品 | 15.9% |
| 4 素材 | 11.8% |
| 5 金融 | 7.6% |

| 組入上位10銘柄 | | | | | |
|----------|------------------------------|---------|--------|----------|-------|
| | 銘柄名 | 通貨 | 発行国/地域 | 業種 | 純資産比 |
| 1 | NESTLE SA-REGISTERED-B | スイス・フラン | スイス | 生活必需品 | 14.5% |
| 2 | ROCHE HOLDING AG-GENUSSCHEIN | スイス・フラン | スイス | ヘルスケア | 13.4% |
| 3 | NOVARTIS AG-REG SHS | スイス・フラン | スイス | ヘルスケア | 7.3% |
| 4 | SIKA INHABER | スイス・フラン | スイス | 素材 | 6.5% |
| 5 | LONZA GROUP AG-REG | スイス・フラン | スイス | ヘルスケア | 6.0% |
| 6 | PARTNERS GROUP HOLDING AG | スイス・フラン | スイス | 金融 | 4.9% |
| 7 | GIVAUDAN | スイス・フラン | スイス | 素材 | 4.2% |
| 8 | ABB LTD | スイス・フラン | スイス | 資本財・サービス | 4.0% |
| 9 | GEBERIT AG-REG | スイス・フラン | スイス | 資本財・サービス | 3.2% |
| 10 | ALCON INC | スイス・フラン | スイス | ヘルスケア | 3.2% |
| 組入銘柄数 | | | | 29銘柄 | |

年間収益率の推移(暦年ベース)



- ファンドの年間収益率は基準価額(税引前分配金再投資)を使用して計算しています。
- 2014年は設定日(8月22日)から年末、2021年は年初から基準日までの収益率です。
- 当ファンドはベンチマークを設定していません。

- 上記の運用実績は、あくまで過去の実績であり、将来の運用成果をお約束するものではありません。
- 最新の運用状況は別途、委託会社ホームページでご確認いただけます。
- 表中の各数値を四捨五入して表示している場合、合計が100%とならないことがあります。

第3【ファンドの経理状況】

1. 当ファンドの財務諸表は、「財務諸表等の用語、様式及び作成方法に関する規則」（昭和38年大蔵省令第59号）（以下「財務諸表等規則」という。）ならびに同規則第2条の2の規定により、「投資信託財産の計算に関する規則」（平成12年総理府令第133号）（以下「投資信託財産計算規則」という。）に基づいて作成しております。

なお、財務諸表に記載している金額は、円単位で表示しております。

2. 当ファンドの計算期間は6ヶ月未満であるため、財務諸表は6ヶ月ごとに作成しております。

3. 当ファンドは、金融商品取引法第193条の2第1項の規定に基づき、2021年6月15日から2021年12月13日までの財務諸表について、EY新日本有限責任監査法人による監査を受けております。

1【財務諸表】

(1)【貸借対照表】

(単位：円)

| | 前 期 2021年6月14日現在 | 当 期 2021年12月13日現在 |
|-----------------|---------------------|----------------------|
| 資産の部 | | |
| 流動資産 | | |
| 預金 | 1,197,498 | 2,799,840 |
| コール・ローン | 376,892,814 | 350,737,431 |
| 株式 | 3,485,086,751 | 3,349,250,303 |
| 流動資産合計 | 3,863,177,063 | 3,702,787,574 |
| 資産合計 | | |
| 3,863,177,063 | | |
| 負債の部 | | |
| 流動負債 | | |
| 未払収益分配金 | 308,336,004 | 160,266,086 |
| 未払解約金 | 3,599 | 9,619,735 |
| 未払受託者報酬 | 487,763 | 495,119 |
| 未払委託者報酬 | 15,901,073 | 16,140,842 |
| 未払利息 | 918 | 768 |
| その他未払費用 | 89,719 | 91,070 |
| 流動負債合計 | 324,819,076 | 186,613,620 |
| 負債合計 | | |
| 324,819,076 | | |
| 純資産の部 | | |
| 元本等 | | |
| 元本 | 3,083,360,040 | 3,205,321,735 |
| 剰余金 | | |
| 期末剰余金又は期末欠損金() | 454,997,947 | 310,852,219 |
| 元本等合計 | 3,538,357,987 | 3,516,173,954 |
| 純資産合計 | | |
| 3,538,357,987 | | |
| 負債純資産合計 | | |
| 3,863,177,063 | | |

(2)【損益及び剰余金計算書】

(単位：円)

| | 前 期 自 2020年12月15日 至 2021年6月14日 | 当 期 自 2021年6月15日 至 2021年12月13日 |
|-------------|--------------------------------------|--------------------------------------|
| 営業収益 | | |
| 受取配当金 | 46,317,169 | 1,034,026 |
| 有価証券売買等損益 | 587,401,764 | 320,492,288 |
| 為替差損益 | 140,976,837 | 32,138,341 |
| 営業収益合計 | 774,695,770 | 353,664,655 |
| 営業費用 | | |
| 支払利息 | 42,758 | 63,826 |

| | 前 期 自 2020年12月15日 至 2021年6月14日 | 当 期 自 2021年6月15日 至 2021年12月13日 |
|---|--------------------------------------|--------------------------------------|
| 受託者報酬 | 971,746 | 1,005,328 |
| 委託者報酬 | 31,678,750 | 32,773,667 |
| その他費用 | 970,386 | 1,167,800 |
| 営業費用合計 | 33,663,640 | 35,010,621 |
| 営業利益又は営業損失() | 741,032,130 | 318,654,034 |
| 経常利益又は経常損失() | 741,032,130 | 318,654,034 |
| 当期純利益又は当期純損失() | 741,032,130 | 318,654,034 |
| 一部解約に伴う当期純利益金額の分配額又は一部解約に伴う当期純損失金額の分配額() | 16,532,173 | 6,687,880 |
| 期首剰余金又は期首欠損金() | 201,805,213 | 454,997,947 |
| 剰余金増加額又は欠損金減少額 | 11,154,212 | 46,292,249 |
| 当期追加信託に伴う剰余金増加額又は欠損金減少額 | 11,154,212 | 46,292,249 |
| 剰余金減少額又は欠損金増加額 | 16,258,787 | 24,358,753 |
| 当期一部解約に伴う剰余金減少額又は欠損金増加額 | 16,258,787 | 24,358,753 |
| 分配金 | 466,202,648 | 478,045,378 |
| 期末剰余金又は期末欠損金() | 454,997,947 | 310,852,219 |

(3) 【注記表】

(重要な会計方針に係る事項に関する注記)

| | |
|----------------------------|---|
| 1. 有価証券の評価基準及び評価方法 | 株式 移動平均法に基づき、以下の通り原則として時価で評価しております。 原則として取引所における計算期間末日の最終相場(外貨建証券等の場合は計算期間末日において知りうる直近の最終相場)で評価しております。計算期間末日に当該取引所の最終相場がない場合には当該取引所における直近の日の最終相場で評価しておりますが、直近の日の最終相場によることが適当でない認められた場合は、当該取引所における計算期間末日又は直近の日の気配相場で評価しております。 |
| 2. 外貨建資産・負債の本邦通貨への換算基準 | 信託財産に属する外貨建資産・負債の円換算は、原則として、わが国における計算期間末日の対顧客電信売買相場の仲値によって計算しております。 |
| 3. 費用・収益の計上基準 | 受取配当金 原則として、配当落ち日において、確定配当金額又は予想配当金額を計上しております。 有価証券売買等損益及び為替差損益の計上基準 約定日基準で計上しております。 |
| 4. その他財務諸表作成のための基本となる重要な事項 | 外貨建取引等の処理基準 外貨建取引については、「投資信託財産計算規則」第60条に基づき、取引発生時の外国通貨の額をもって記録する方法を採用しております。 但し、同第61条に基づき、外国通貨の売却時において、当該外国通貨に加えて、外貨建資産等の外貨基金勘定及び外貨建各損益勘定の前日の外貨建純資産額に対する当該売却外国通貨の割合相当額を当該外国通貨の売却時の外国為替相場等で円換算し、前日の外貨基金勘定に対する円換算した外貨基金勘定の割合相当の邦貨建資産等の外国投資勘定と、円換算した外貨基金勘定を相殺した差額を為替差損益とする計理処理を採用しております。 特定期間末日の取扱い |

当ファンドは、原則として毎年6月13日及び12月13日を特定期間の末日としておりますが、該当日が休業日のため、前特定期間末日を2021年6月14日としております。

（貸借対照表に関する注記）

| 期別 | 前期 2021年6月14日現在 | 当期 2021年12月13日現在 |
|----------------------------|---|---|
| 1. 受益権の総数 | 3,083,360,040口 | 3,205,321,735口 |
| 2. 計算期間の末日における1単位当たりの純資産の額 | 1口当たり純資産額 1.1476円 (1万口当たり純資産額) (11,476円) | 1口当たり純資産額 1.0970円 (1万口当たり純資産額) (10,970円) |

（損益及び剰余金計算書に関する注記）

| 項目 | 前期 自 2020年12月15日 至 2021年6月14日 | 当期 自 2021年6月15日 至 2021年12月13日 |
|---|---|--|
| 1. 信託財産の運用の指図に係る権限の全部又は一部を委託するために要する費用として委託者報酬の中から支弁している額 | 当ファンドの信託財産の運用の指図に係る権限の全部または一部を委託するために要する費用として、信託財産の純資産総額に対し年10,000分の50の率を乗じて得た額を委託者報酬の中から支弁しております。 | 同左 |
| 2. 分配金の計算過程 | <p>（自2020年12月15日 至2021年3月15日）</p> <p>計算期間末における経費控除後の配当等収益（8,580,995円）（本ファンドに帰属すべき親投資信託の配当等収益を含む）、費用控除後、繰越欠損金を補填した有価証券売買等損益（63,669,016円）、信託約款に規定される収益調整金（112,933,840円）及び分配準備積立金（127,835,527円）より分配対象収益は313,019,378円（1万口当たり991.39円）であり、うち157,866,644円（1万口当たり500円）を分配金額としております。</p> <p>（自2021年3月16日 至2021年6月14日）</p> <p>計算期間末における経費控除後の配当等収益（34,612,592円）（本ファンドに帰属すべき親投資信託の配当等収益を含む）、費用控除後、繰越欠損金を補填した有価証券売買等損益（573,213,971円）、信託約款に規定される収益調整金（115,071,897円）及び分配準備積立金（40,435,491円）より分配対象収益は763,333,951円（1万口当たり2,475.64円）であり、うち308,336,004円（1万口当たり1,000円）を分配金額としております。</p> | <p>（自2021年6月15日 至2021年9月13日）</p> <p>計算期間末における経費控除後の配当等収益（248,307円）（本ファンドに帰属すべき親投資信託の配当等収益を含む）、費用控除後、繰越欠損金を補填した有価証券売買等損益（153,323,391円）、信託約款に規定される収益調整金（142,358,949円）及び分配準備積立金（331,510,287円）より分配対象収益は627,440,934円（1万口当たり1,974.43円）であり、うち317,779,292円（1万口当たり1,000円）を分配金額としております。</p> <p>（自2021年9月14日 至2021年12月13日）</p> <p>計算期間末における経費控除後の配当等収益（605,970円）（本ファンドに帰属すべき親投資信託の配当等収益を含む）、費用控除後、繰越欠損金を補填した有価証券売買等損益（157,788,486円）、信託約款に規定される収益調整金（151,855,450円）及び分配準備積立金（160,868,399円）より分配対象収益は471,118,305円（1万口当たり1,469.78円）であり、うち160,266,086円（1万口当たり500円）を分配金額としております。</p> |

（金融商品に関する注記）

金融商品の状況に関する事項

| 項目 | 前 期 自 2020年12月15日 至 2021年6月14日 | 当 期 自 2021年6月15日 至 2021年12月13日 |
|-------------------------|--|--------------------------------------|
| 1．金融商品に対する取組方針 | 当ファンドは、証券投資信託であり、信託約款に基づき金融商品を投資として運用することを目的としております。 | 同左 |
| 2．金融商品の内容及び当該金融商品に係るリスク | <p>（１）金融商品の内容</p> <p>当ファンドが保有している金融商品は、有価証券、デリバティブ取引、コール・ローン等の金銭債権及び金銭債務であります。当ファンドが保有する有価証券の詳細は（有価証券に関する注記）に記載しております。</p> <p>また、当ファンドの利用しているデリバティブ取引は、為替予約取引であります。</p> <p>為替予約取引は外貨の送金または実質外貨建資産に係る将来の為替変動リスクを低減する目的で行っております。</p> <p>（２）金融商品に係るリスク</p> <p>当ファンドが実質的に保有している金融商品は、市場リスク（価格変動、為替変動、金利変動等）、信用リスク、流動性リスクに晒されております。</p> | 同左 |

| 項目 | 前 期 自 2020年12月15日 至 2021年6月14日 | 当 期 自 2021年6月15日 至 2021年12月13日 |
|---------------------------|---|---|
| 3．金融商品に係るリスク管理体制 | <p>委託会社では、運用に係る各種リスクについて運用部門が自ら確認するとともに、運用部門とは独立したコンプライアンス・リスク管理部が、全社リスク管理基本規程に従い各種リスクを監視し、その状況をコンプライアンス・リスク管理委員会等に定期的に報告しております。</p> <p>市場リスク 金融市場における各金融商品の時価の推移を把握すること等により、ファンドの運用方針への遵守状況を管理しております。</p> <p>信用リスク 各金融商品の発行体の格付等信用情報をモニタリングすること等により、ファンドの投資制限等、運用方針への遵守状況を管理しております。</p> <p>流動性リスク 必要に応じて時価の推移をモニタリングすること等により、ファンドで保有する金融商品の流動性の状況を管理しております。</p> <p>また、内部監査部が運用リスク管理の適切性・有効性について内部監査を実施し、その結果を取締役に報告するとともに、必要に応じて是正勧告及びそのフォローアップを実施しております。</p> | 同左 |
| 4．金融商品の時価等に関する事項についての補足説明 | <p>金融商品の時価には、市場価格に基づく価額のほか、市場価格がない場合には合理的に算定された価額が含まれております。当該価額の算定においては一定の前提条件等を採用しているため、異なる前提条件等によった場合、当該価額が異なることもあります。デリバティブ取引に関する契約額等は、あくまでデリバティブ取引における名目的な契約額または想定元本であり、当該金額自体がデリバティブ取引のリスクの大きさを示すものではありません。</p> | <p>金融商品の時価の算定においては一定の前提条件等を採用しているため、異なる前提条件等によった場合、当該価額が異なることもあります。デリバティブ取引に関する契約額等は、あくまでデリバティブ取引における名目的な契約額または想定元本であり、当該金額自体がデリバティブ取引のリスクの大きさを示すものではありません。</p> |

金融商品の時価等に関する事項

| 項目 | 前 期 | 当 期 |
|----------------------|--|---------------|
| | 2021年6月14日現在 | 2021年12月13日現在 |
| 1. 貸借対照表計上額、時価及びその差額 | 当該ファンドの保有する金融商品は、原則としてすべて時価評価されているため、貸借対照表計上額と時価との差額はありません。 | 同左 |
| 2. 時価の算定方法 | (1) 有価証券 重要な会計方針に係る事項に関する注記に記載しております。 (2) デリバティブ取引 該当事項はありません。 (3) 上記以外の金融商品 上記以外の金融商品(コール・ローン等の金銭債権及び金銭債務)は短期間で決済されるため、帳簿価額を時価としております。 | 同左 |

(関連当事者との取引に関する注記)

| 前 期 | 当 期 |
|--------------|---------------|
| 2021年6月14日現在 | 2021年12月13日現在 |
| 該当事項はありません。 | 同左 |

(その他の注記)

| 項目 | 前 期 | 当 期 |
|-----------|-------------------------------|-------------------------------|
| | 自 2020年12月15日 至 2021年6月14日 | 自 2021年6月15日 至 2021年12月13日 |
| 期首元本額 | 3,262,546,128円 | 3,083,360,040円 |
| 期中追加設定元本額 | 117,666,496円 | 335,057,232円 |
| 期中一部解約元本額 | 296,852,584円 | 213,095,537円 |

(有価証券に関する注記)

売買目的有価証券

| 種類 | 前 期 | 当 期 |
|----|---------------------------|---------------------------|
| | 2021年6月14日現在 | 2021年12月13日現在 |
| | 最終計算期間の損益に含まれた評価差額 (円) | 最終計算期間の損益に含まれた評価差額 (円) |
| 株式 | 427,679,531 | 81,540,337 |
| 合計 | 427,679,531 | 81,540,337 |

(デリバティブ取引等に関する注記)

該当事項はありません。

（４）【附属明細表】

第１ 有価証券明細表

（１）株式

2021年12月13日現在

| 通貨 | 銘柄 | 株式数 | 評価額 | | 備考 |
|----------------------------|---------------------------------|----------|------------|----------------------------------|----|
| | | | 単価 | 金額 | |
| スイスフラン | GIVAUDAN | 248 | 4,807.00 | 1,192,136.00 | |
| | SIG COMBIBLOC GROUP AG | 12,930 | 26.78 | 346,265.40 | |
| | SIKA INHABER | 4,860 | 377.30 | 1,833,678.00 | |
| | ABB LTD | 32,773 | 33.73 | 1,105,433.29 | |
| | BELIMO HOLDING AG-REG | 615 | 557.00 | 342,555.00 | |
| | BUCHER INDUSTRIES AG-REG | 749 | 433.40 | 324,616.60 | |
| | DAETWYLER HOLDING AG-BR | 749 | 387.00 | 289,863.00 | |
| | FISCHER (GEORG)-REG | 292 | 1,415.00 | 413,180.00 | |
| | GEBERIT AG-REG | 1,230 | 733.60 | 902,328.00 | |
| | SFS GROUP AG | 2,235 | 119.40 | 266,859.00 | |
| | VAT GROUP AG | 1,629 | 453.00 | 737,937.00 | |
| | KUEHNE + NAGEL INTERNATIONAL AG | 1,763 | 277.40 | 489,056.20 | |
| | BARRY CALLEBAUT AG-REG | 177 | 2,188.00 | 387,276.00 | |
| | NESTLE SA-REGISTERED-B | 32,721 | 124.94 | 4,088,161.74 | |
| | ALCON INC | 11,286 | 77.16 | 870,827.76 | |
| | SONOVA HOLDING AG-REG | 1,194 | 343.90 | 410,616.60 | |
| | STRAUMANN HOLDING AG-REG | 461 | 2,050.00 | 945,050.00 | |
| | BACHEM HOLDING AG-REG B | 414 | 633.00 | 262,062.00 | |
| | LONZA GROUP AG-REG | 2,273 | 752.60 | 1,710,659.80 | |
| | NOVARTIS AG-REG SHS | 25,906 | 74.66 | 1,934,141.96 | |
| | ROCHE HOLDING AG-GENUSSCHEIN | 10,118 | 377.00 | 3,814,486.00 | |
| | TECAN GROUP AG-REG | 729 | 537.00 | 391,473.00 | |
| | PARTNERS GROUP HOLDING AG | 935 | 1,488.50 | 1,391,747.50 | |
| | SKAN GROUP AG | 1,967 | 81.00 | 159,327.00 | |
| | SWISS RE LTD | 6,410 | 88.30 | 566,003.00 | |
| | COMET HOLDING AG-REG | 1,596 | 344.00 | 549,024.00 | |
| INFICON HOLDING AG-REG | 334 | 1,276.00 | 426,184.00 | | |
| LOGITECH INTERNATIONAL-REG | 8,384 | 74.82 | 627,290.88 | | |
| SENSIRION HOLDING AG | 3,197 | 126.00 | 402,822.00 | | |
| スイスフラン 小計 | | 168,175 | | 27,181,060.73 (3,349,250,303) | |
| 合計 | | 168,175 | | 3,349,250,303 (3,349,250,303) | |

(2) 株式以外の有価証券

該当事項はありません。

- (注) 1. 通貨種類毎の小計欄の()内は、邦貨換算額です。
2. 合計欄における()内の金額は、外貨建有価証券の邦貨換算額の合計額であり、内数で表示しております。
3. 外貨建有価証券の内訳

| 通貨 | 銘柄数 | 組入株式 時価比率 | 有価証券の合計金額に対する比 率 |
|--------|------------|--------------|---------------------|
| スイスフラン | 株式 29銘柄 | 95.25% | 100.00% |

(注) 「組入時価比率」は、純資産に対する比率であります。

第2 信用取引契約残高明細表

該当事項はありません。

第3 デリバティブ取引及び為替予約取引の契約額等及び時価の状況表

該当事項はありません。

2【ファンドの現況】

【純資産額計算書】

2021年12月30日現在

| | |
|-----------------|----------------|
| 資産総額 | 3,724,073,376円 |
| 負債総額 | 7,519,522円 |
| 純資産総額(-) | 3,716,553,854円 |
| 発行済数量 | 3,249,135,398口 |
| 1単位当りの純資産額(/) | 1.1439円 |

第三部【委託会社等の情報】

第1【委託会社等の概況】

1【委託会社等の概況】

<訂正前>

- (1) 資本金の額（2021年6月末現在）
（略）
- (2) 会社の機構（2021年6月末現在）
（略）

<訂正後>

- (1) 資本金の額（2021年12月末現在）
（略）
- (2) 会社の機構（2021年12月末現在）
（略）

2【事業の内容及び営業の概況】

<更新後>

「投資信託及び投資法人に関する法律」に定める投資信託委託会社である委託会社は、証券投資信託の設定を行うとともに「金融商品取引法」に定める金融商品取引業者としてその運用（投資運用業）ならびに証券投資信託の募集又は私募（第二種金融商品取引業）を行っています。また「金融商品取引法」に定める投資一任契約に基づく運用（投資運用業）および投資助言業務を行っています。

委託会社の運用する投資信託（親投資信託を除きます。）は2021年12月末現在、計250本（追加型株式投資信託149本、単位型株式投資信託42本、単位型公社債投資信託59本）であり、その純資産総額の合計は1,805,228百万円です。

3【委託会社等の経理状況】

<更新後>

1. 委託会社であるSOMPOアセットマネジメント株式会社（以下「委託会社」という。）の財務諸表は、「財務諸表等の用語、様式及び作成方法に関する規則」（昭和38年大蔵省令第59号。以下「財務諸表等規則」という。）、ならびに、同規則第2条の規定に基づき、「金融商品取引業等に関する内閣府令」（平成19年内閣府令第52号）により作成しております。

また、委託会社の中間財務諸表は「中間財務諸表等の用語、様式及び作成方法に関する規則」（昭和52年大蔵省令第38号）、ならびに、同規則第38条第1項及び第57条第1項の規定に基づき、「金融商品取引業等に関する内閣府令」（平成19年内閣府令第52号）により作成しております。

2. 委託会社は、金融商品取引法第193条の2第1項の規定に基づき、事業年度（2020年4月1日から2021年3月31日まで）の財務諸表について、EY新日本有限責任監査法人による監査を受けております。

また、委託会社は、金融商品取引法第193条の2第1項の規定に基づき、第37期中間会計期間（2021年4月

1日から2021年9月30日まで)の中間財務諸表について、EY新日本有限責任監査法人による中間監査を受けております。

(1)【貸借対照表】

| 区分 | 注記 番号 | 前事業年度 (2020年3月31日) | | 当事業年度 (2021年3月31日) | |
|---------------|----------|-----------------------|-----------|-----------------------|-----------|
| | | 金額(千円) | | 金額(千円) | |
| (資産の部) | | | | | |
| 流動資産 | | | | | |
| 1 現金・預金 | | | 5,030,360 | | 2,945,148 |
| 2 前払費用 | | | 88,889 | | 127,883 |
| 3 未収委託者報酬 | | | 1,062,114 | | 1,163,524 |
| 4 未収運用受託報酬 | | | 958,520 | | 698,718 |
| 5 未収収益 | | | 44 | | - |
| 6 その他 | | | 1,347 | | 108,949 |
| 流動資産合計 | | | 7,141,276 | | 5,044,225 |
| 固定資産 | | | | | |
| 1 有形固定資産 | | | | | |
| (1) 建物 | 1 | | 19,412 | | 16,555 |
| (2) 器具備品 | 1 | | 102,336 | | 113,426 |
| 有形固定資産合計 | | | 121,748 | | 129,982 |
| 2 無形固定資産 | | | | | |
| (1) 電話加入権 | | | 4,535 | | 4,535 |
| 無形固定資産合計 | | | 4,535 | | 4,535 |
| 3 投資その他の資産 | | | | | |
| (1) 投資有価証券 | | | 378,390 | | 371,688 |
| (2) 長期差入保証金 | | | 161,598 | | 173,961 |
| (3) 繰延税金資産 | | | 402,032 | | 368,045 |
| (4) その他 | | | 32 | | 32 |
| 投資その他の資産合計 | | | 942,053 | | 913,728 |
| 固定資産合計 | | | 1,068,337 | | 1,048,245 |
| 資産合計 | | | 8,209,613 | | 6,092,470 |

| 区分 | 注記 番号 | 前事業年度 (2020年3月31日) | | 当事業年度 (2021年3月31日) | |
|---------------|----------|-----------------------|-----------|-----------------------|-----------|
| | | 金額(千円) | | 金額(千円) | |
| (負債の部) | | | | | |
| 流動負債 | | | | | |
| 1 預り金 | | | 6,729 | | 6,525 |
| 2 未払金 | | | | | |
| (1) 未払配当金 | 2 | 3,000,000 | | 640,000 | |
| (2) 未払手数料 | | 351,384 | | 449,942 | |
| (3) その他未払金 | | 180,135 | 3,531,520 | 138,332 | 1,228,275 |
| 3 未払費用 | | | 973,410 | | 725,437 |
| 4 未払消費税等 | | | 47,391 | | 74,945 |
| 5 未払法人税等 | | | 152,972 | | 259,089 |

| | | | | | |
|----------------|--|--|-----------|--|-----------|
| 6 賞与引当金 | | | 115,230 | | 130,032 |
| 7 役員賞与引当金 | | | 5,400 | | 6,300 |
| 流動負債合計 | | | 4,832,655 | | 2,430,606 |
| 固定負債 | | | | | |
| 1 退職給付引当金 | | | 150,881 | | 177,918 |
| 2 資産除去債務 | | | 8,475 | | 9,111 |
| 固定負債合計 | | | 159,356 | | 187,029 |
| 負債合計 | | | 4,992,011 | | 2,617,636 |
| (純資産の部) | | | | | |
| 株主資本 | | | | | |
| 1 資本金 | | | 1,550,000 | | 1,550,000 |
| 2 資本剰余金 | | | | | |
| (1) 資本準備金 | | | 413,280 | | 413,280 |
| 資本剰余金合計 | | | 413,280 | | 413,280 |
| 3 利益剰余金 | | | | | |
| (1) その他利益剰余金 | | | | | |
| 繰越利益剰余金 | | | 1,257,468 | | 1,469,821 |
| 利益剰余金合計 | | | 1,257,468 | | 1,469,821 |
| 株主資本合計 | | | 3,220,749 | | 3,433,101 |
| 評価・換算差額等 | | | | | |
| 1 その他有価証券評価差額金 | | | 3,147 | | 41,732 |
| 評価・換算差額等合計 | | | 3,147 | | 41,732 |
| 純資産合計 | | | 3,217,602 | | 3,474,834 |
| 負債・純資産合計 | | | 8,209,613 | | 6,092,470 |

(2) 【損益計算書】

| 区分 | 注記 番号 | 前事業年度 (自 2019年4月1日 至 2020年3月31日) | | 当事業年度 (自 2020年4月1日 至 2021年3月31日) | |
|-----------|----------|--|-----------|--|-----------|
| | | 金額(千円) | | 金額(千円) | |
| 営業収益 | | | | | |
| 1 委託者報酬 | | 4,761,002 | | 5,130,232 | |
| 2 運用受託報酬 | | 3,408,951 | 8,169,953 | 3,361,929 | 8,492,161 |
| 営業費用 | | | | | |
| 1 支払手数料 | | 2,057,148 | | 2,224,426 | |
| 2 広告宣伝費 | | 16,106 | | 14,138 | |
| 3 公告費 | | 200 | | 470 | |
| 4 調査費 | | 2,381,706 | | 2,203,386 | |
| (1) 調査費 | | 1,067,053 | | 881,821 | |
| (2) 委託調査費 | | 1,311,310 | | 1,318,730 | |
| (3) 図書費 | | 3,342 | | 2,835 | |
| 5 営業雑経費 | | 184,920 | | 144,775 | |
| (1) 通信費 | | 6,023 | | 13,988 | |
| (2) 印刷費 | | 163,235 | | 114,745 | |
| (3) 諸会費 | | 15,660 | 4,640,082 | 16,041 | 4,587,196 |
| 一般管理費 | | | | | |
| 1 給料 | | 1,567,354 | | 1,581,885 | |

| | | | | | |
|--------------|---|-----------|-----------|-----------|-----------|
| (1) 役員報酬 | | 83,506 | | 62,931 | |
| (2) 給料・手当 | | 1,286,043 | | 1,326,451 | |
| (3) 賞与 | | 197,805 | | 192,502 | |
| 2 福利厚生費 | | 188,710 | | 199,204 | |
| 3 交際費 | | 13,169 | | 4,247 | |
| 4 寄付金 | | 300 | | 300 | |
| 5 旅費交通費 | | 45,892 | | 2,820 | |
| 6 法人事業税 | | 50,010 | | 45,366 | |
| 7 租税公課 | | 26,124 | | 31,417 | |
| 8 不動産賃借料 | | 211,714 | | 211,971 | |
| 9 退職給付費用 | | 67,288 | | 76,373 | |
| 10 賞与引当金繰入 | | 115,230 | | 130,032 | |
| 11 役員賞与引当金繰入 | | 5,400 | | 6,300 | |
| 12 固定資産減価償却費 | | 13,153 | | 26,025 | |
| 13 諸経費 | | 349,338 | 2,653,688 | 344,942 | 2,660,886 |
| 営業利益 | | | 876,182 | | 1,244,078 |
| 営業外収益 | | | | | |
| 1 受取配当金 | | 191 | | 326 | |
| 2 受取利息 | | 272 | | - | |
| 3 有価証券売却益 | | - | | 3,436 | |
| 4 有価証券償還益 | | 1,358 | | - | |
| 5 為替差益 | | - | | 360 | |
| 6 保険配当金 | | 448 | | 567 | |
| 7 雑益 | | 1,033 | 3,305 | 742 | 5,432 |
| 営業外費用 | | | | | |
| 1 有価証券売却損 | | 2 | | - | |
| 2 為替差損 | | 2,620 | | - | |
| 3 雑損 | | 266 | 2,889 | 627 | 627 |
| 経常利益 | | | 876,598 | | 1,248,883 |
| 特別損失 | | | | | |
| 1 固定資産除却損 | 1 | 409 | | 0 | |
| 2 商号変更費用 | | 13,256 | 13,666 | 4,975 | 4,975 |
| 税引前当期純利益 | | | 862,932 | | 1,243,908 |
| 法人税・住民税及び事業税 | | | 309,915 | | 375,986 |
| 法人税等調整額 | | | 29,339 | | 15,569 |
| 当期純利益 | | | 582,355 | | 852,352 |

(3) 【株主資本等変動計算書】

前事業年度（自 2019年4月1日 至 2020年3月31日）

（単位：千円）

| | 株主資本 | | | | | 株主資本 合計 |
|--------|-----------|-----------|-------------|--------------|-------------|------------|
| | 資本金 | 資本剰余金 | | 利益剰余金 | | |
| | | 資本 準備金 | 資本剰余金 合計 | その他利益 剰余金 | 利益剰余金 合計 | |
| 当期首残高 | 1,550,000 | 413,280 | 413,280 | 3,675,113 | 3,675,113 | 5,638,393 |
| 当期変動額 | | | | | | |
| 剰余金の配当 | | | | 3,000,000 | 3,000,000 | 3,000,000 |
| 当期純利益 | | | | 582,355 | 582,355 | 582,355 |

| | | | | | | |
|---------------------|-----------|---------|---------|-----------|-----------|-----------|
| 株主資本以外の項目の当期変動額（純額） | | | | | | |
| 当期変動額合計 | - | - | - | 2,417,644 | 2,417,644 | 2,417,644 |
| 当期末残高 | 1,550,000 | 413,280 | 413,280 | 1,257,468 | 1,257,468 | 3,220,749 |

| | 評価・換算差額等 | | 純資産合計 |
|---------------------|--------------|------------|-----------|
| | その他有価証券評価差額金 | 評価・換算差額等合計 | |
| 当期首残高 | 7,956 | 7,956 | 5,646,349 |
| 当期変動額 | | | |
| 剰余金の配当 | | | 3,000,000 |
| 当期純利益 | | | 582,355 |
| 株主資本以外の項目の当期変動額（純額） | 11,103 | 11,103 | 11,103 |
| 当期変動額合計 | 11,103 | 11,103 | 2,428,747 |
| 当期末残高 | 3,147 | 3,147 | 3,217,602 |

当事業年度（自 2020年4月1日 至 2021年3月31日）

（単位：千円）

| | 株主資本 | | | | | |
|---------------------|-----------|---------|---------|-----------|-----------|-----------|
| | 資本金 | 資本剰余金 | | 利益剰余金 | | 株主資本合計 |
| | | 資本準備金 | 資本剰余金合計 | その他利益剰余金 | 利益剰余金合計 | |
| | | | | 繰越利益剰余金 | | |
| 当期首残高 | 1,550,000 | 413,280 | 413,280 | 1,257,468 | 1,257,468 | 3,220,749 |
| 当期変動額 | | | | | | |
| 剰余金の配当 | | | | 640,000 | 640,000 | 640,000 |
| 当期純利益 | | | | 852,352 | 852,352 | 852,352 |
| 株主資本以外の項目の当期変動額（純額） | | | | | | |
| 当期変動額合計 | - | - | - | 212,353 | 212,353 | 212,353 |
| 当期末残高 | 1,550,000 | 413,280 | 413,280 | 1,469,821 | 1,469,821 | 3,433,101 |

| | 評価・換算差額等 | | 純資産合計 |
|--------|--------------|------------|-----------|
| | その他有価証券評価差額金 | 評価・換算差額等合計 | |
| 当期首残高 | 3,147 | 3,147 | 3,217,602 |
| 当期変動額 | | | |
| 剰余金の配当 | | | 640,000 |
| 当期純利益 | | | 852,352 |

| | | | |
|---------------------|--------|--------|-----------|
| 株主資本以外の項目の当期変動額（純額） | 44,879 | 44,879 | 44,879 |
| 当期変動額合計 | 44,879 | 44,879 | 257,232 |
| 当期末残高 | 41,732 | 41,732 | 3,474,834 |

重要な会計方針

1. 有価証券の評価基準及び評価方法

その他有価証券

時価のあるもの

決算日の市場価格等に基づく時価法（評価差額は全部純資産直入法により処理し、売却原価は移動平均法により算定）を採用しております。

時価のないもの

移動平均法による原価法を採用しております。

2. 固定資産の減価償却の方法

有形固定資産

定額法を採用しております。

なお、主な耐用年数は以下のとおりであります。

| | |
|------|-------|
| 建物 | 15年 |
| 器具備品 | 2～20年 |

3. 外貨建の資産及び負債の本邦通貨への換算基準

外貨建金銭債権債務は、期末日の直物為替相場により円貨に換算し、換算差額は損益として処理しております。

4. 引当金の計上基準

(1) 賞与引当金

従業員賞与の支給に充てるため、賞与支給見込額の当事業年度負担額を計上しております。

(2) 役員賞与引当金

役員賞与の支給に充てるため、当事業年度における支給見込額を計上しております。

(3) 退職給付引当金

従業員の退職給付に備えるため、当事業年度末における要支給額を計上しております。

退職給付債務の計算に当たっては、「退職給付に関する会計基準の適用指針」（企業会計基準適用指針第25号）に定める簡便法によっております。

5. 消費税等の会計処理方法

税抜方式を採用しております。

(未適用の会計基準等)

- ・「収益認識に関する会計基準」（企業会計基準第29号 2020年3月31日 企業会計基準委員会）
- ・「収益認識に関する会計基準の適用指針」（企業会計基準適用指針第30号 2020年3月31日 企業会計基準委員会）

(1) 概要

収益認識に関する包括的な会計基準であります。収益は、次の5つのステップを適用し認識されます。

ステップ1：顧客との契約を認識する。

ステップ2：契約における履行義務を認別する。

ステップ3：取引価格を算定する。

ステップ4：契約における履行義務に取引価格を配分する。

ステップ5：履行義務を充足した時に又は充足するにつれて収益を認識する。

(2) 適用予定日

2022年3月期の期首より適用予定であります。

(3) 当該会計基準等の適用による影響

「収益認識に関する会計基準」等の適用による財務諸表に与える影響はありません。

注記事項

(貸借対照表関係)

1 有形固定資産の減価償却累計額は、次のとおりであります。

(単位：千円)

| | 前事業年度 (2020年3月31日) | 当事業年度 (2021年3月31日) |
|------|-----------------------|-----------------------|
| 建物 | 91,036 | 95,327 |
| 器具備品 | 59,912 | 77,801 |

2 関係会社項目

関係会社に対する負債は、次のとおりであります。

(単位：千円)

| | 前事業年度 (2020年3月31日) | 当事業年度 (2021年3月31日) |
|-------|-----------------------|-----------------------|
| 未払金 | | |
| 未払配当金 | 3,000,000 | 640,000 |

(損益計算書関係)

1 固定資産除却損の内容は、次のとおりであります。

(単位：千円)

| | 前事業年度 (自 2019年4月1日 至 2020年3月31日) | 当事業年度 (自 2020年4月1日 至 2021年3月31日) |
|------|--|--|
| 器具備品 | 409 | 0 |

(株主資本等変動計算書関係)

前事業年度 (自 2019年4月1日 至 2020年3月31日)

1. 発行済株式に関する事項

| 株式の種類 | 当事業年度 期首株式数 | 当事業年度 増加株式数 | 当事業年度 減少株式数 | 当事業年度 期末株式数 |
|-------|----------------|----------------|----------------|----------------|
| 普通株式 | 24,085株 | -株 | -株 | 24,085株 |

2. 自己株式に関する事項

該当事項はありません。

3. 新株予約権等に関する事項

該当事項はありません。

4. 剰余金の配当に関する事項

(1) 配当金支払額

| (決議) | 株式の種類 | 配当金の総額 | 1株当たり配当額 | 基準日 | 効力発生日 |
|--------------------|-------|-------------|----------|-----|------------|
| 2020年3月11日 取締役会 | 普通株式 | 3,000,000千円 | 124,558円 | - | 2020年3月31日 |

(2) 基準日が当期に属する配当のうち、配当の効力発生日が翌期となるもの
該当事項はありません。

当事業年度（自 2020年4月1日 至 2021年3月31日）

1. 発行済株式に関する事項

| 株式の種類 | 当事業年度 期首株式数 | 当事業年度 増加株式数 | 当事業年度 減少株式数 | 当事業年度 期末株式数 |
|-------|----------------|----------------|----------------|----------------|
| 普通株式 | 24,085株 | -株 | -株 | 24,085株 |

2. 自己株式に関する事項
該当事項はありません。

3. 新株予約権等に関する事項
該当事項はありません。

4. 剰余金の配当に関する事項

(1) 配当金支払額

| (決議) | 株式の種類 | 配当金の総額 | 1株当たり配当額 | 基準日 | 効力発生日 |
|--------------------|-------|-----------|----------|-----|------------|
| 2021年3月30日 取締役会 | 普通株式 | 640,000千円 | 26,572円 | - | 2021年3月31日 |

(2) 基準日が当期に属する配当のうち、配当の効力発生日が翌期となるもの
該当事項はありません。

(金融商品関係)

1. 金融商品の状況に関する事項

(1) 金融商品に対する取組方針

当社では、主として短期的な預金及び一部の有価証券によって運用しており、経営として許容できる範囲内にリスクを制御するよう、適切に資産運用を行っております。

(2) 金融商品の内容及びそのリスク

営業債権である未収委託者報酬及び未収運用受託報酬は、そのほとんどが信託財産から支払われるため、回収リスクは僅少であります。

投資有価証券は、主に投資信託を保有しており、今後の基準価額の下落によっては、売却損・評価損計上による利益減少や、評価差額金の減少により純資産が減少するなど、価格変動リスクに晒されております。

(3) 金融商品に係るリスク管理体制

当社では、短期的な預金について、格付の高い金融機関とのみ取引を行っております。

価格変動リスクについては、四半期ごとに時価の状況等を把握し、当該状況については資産運用管理規程に従い、経理担当部が取締役会等へ報告し、適切に管理を行っております。

(4) 金融商品の時価等に関する事項についての補足説明

金融商品の時価には、市場価格に基づく価額のほか、市場価格がない場合には合理的に算定された価額が含まれております。当該価額の算定においては変動要因を織り込んでいるため、異なる前提条件等を採用することにより、当該価額が変動することがあります。

2. 金融商品の時価等に関する事項

貸借対照表計上額、時価及びこれらの差額については、次のとおりであります。なお、時価を把握することが極めて困難と認められるものは含めておりません（注2.参照）。

前事業年度（2020年3月31日）

（単位：千円）

| | 貸借対照表計上額 | 時価 | 差額 |
|----------------------|-----------|-----------|----|
| (1) 現金・預金 | 5,030,360 | 5,030,360 | - |
| (2) 未収委託者報酬 | 1,062,114 | 1,062,114 | - |
| (3) 未収運用受託報酬 | 958,520 | 958,520 | - |
| (4) 投資有価証券 其他有価証券 | 377,640 | 377,640 | - |
| 資産計 | 7,428,635 | 7,428,635 | - |
| (1) 未払金 | 3,531,520 | 3,531,520 | - |
| (2) 未払費用 | 973,410 | 973,410 | - |
| 負債計 | 4,504,931 | 4,504,931 | - |

当事業年度（2021年3月31日）

（単位：千円）

| | 貸借対照表計上額 | 時価 | 差額 |
|----------------------|-----------|-----------|----|
| (1) 現金・預金 | 2,945,148 | 2,945,148 | - |
| (2) 未収委託者報酬 | 1,163,524 | 1,163,524 | - |
| (3) 未収運用受託報酬 | 698,718 | 698,718 | - |
| (4) 投資有価証券 其他有価証券 | 370,938 | 370,938 | - |
| 資産計 | 5,178,330 | 5,178,330 | - |
| (1) 未払金 | 1,228,275 | 1,228,275 | - |
| (2) 未払費用 | 725,437 | 725,437 | - |
| 負債計 | 1,953,712 | 1,953,712 | - |

注1. 金融商品の時価の算定方法並びに有価証券取引に関する事項

資 産

(1) 現金・預金、(2) 未収委託者報酬、及び(3) 未収運用受託報酬

短期間で決済されるため、時価は帳簿価額にほぼ等しいことから、当該帳簿価額によっております。

(4) 投資有価証券

時価については、公表されている基準価額または取引金融機関等から提示された基準価額によっております。

負 債

(1) 未払金及び(2) 未払費用

短期間で決済されるため、時価は帳簿価額にほぼ等しいことから、当該帳簿価額によっております。

注2. 時価を把握することが極めて困難と認められる金融商品

（単位：千円）

| 区分 | 前事業年度 (2020年3月31日) | 当事業年度 (2021年3月31日) |
|-------|-----------------------|-----------------------|
| 非上場株式 | 750 | 750 |

非上場株式は、市場価格がなく、時価を把握することが極めて困難と認められることから、「(4) 投資有価証券 其他有価証券」には含めておりません。

注3. 金銭債権及び満期のある有価証券の決算日後の償還予定額

前事業年度（2020年3月31日）

（単位：千円）

| | 1年以内 | 1年超 5年以内 | 5年超 10年以内 | 10年超 |
|--------------|-----------|-------------|--------------|---------|
| (1) 預金 | 5,030,197 | - | - | - |
| (2) 未収委託者報酬 | 1,062,114 | - | - | - |
| (3) 未収運用受託報酬 | 958,520 | - | - | - |
| (4) 投資有価証券 | | | | |
| その他有価証券のうち | | | | |
| 満期があるもの | | | | |
| 株式 | - | - | - | - |
| 債券 | - | - | - | - |
| その他 | - | 157,275 | 19,415 | 200,950 |
| 合計 | 7,050,832 | 157,275 | 19,415 | 200,950 |

当事業年度（2021年3月31日）

（単位：千円）

| | 1年以内 | 1年超 5年以内 | 5年超 10年以内 | 10年超 |
|--------------|-----------|-------------|--------------|---------|
| (1) 預金 | 2,945,017 | - | - | - |
| (2) 未収委託者報酬 | 1,163,524 | - | - | - |
| (3) 未収運用受託報酬 | 698,718 | - | - | - |
| (4) 投資有価証券 | | | | |
| その他有価証券のうち | | | | |
| 満期があるもの | | | | |
| 株式 | - | - | - | - |
| 債券 | - | - | - | - |
| その他 | - | 238,334 | 19,373 | 113,231 |
| 合計 | 4,807,260 | 238,334 | 19,373 | 113,231 |

注4. 社債、新株予約権付社債及び長期借入金の決算日後の返済予定額

該当事項はありません。

(有価証券関係)

1. 売買目的有価証券
該当事項はありません。
2. 満期保有目的の債券
該当事項はありません。
3. 子会社株式及び関連会社株式
該当事項はありません。
4. その他有価証券で時価のあるもの

前事業年度（2020年3月31日）

（単位：千円）

| | 種類 | 貸借対照表 計上額 | 取得原価 | 差額 |
|-----------|--------|--------------|------|----|
| 貸借対照表計上額が | (1) 株式 | - | - | - |
| | (2) 債券 | - | - | - |

| | | | | |
|----------------------|---------|---------|---------|-------|
| 取得原価を超えるもの | (3) その他 | 233,779 | 229,700 | 4,079 |
| | 小計 | 233,779 | 229,700 | 4,079 |
| 貸借対照表計上額が取得原価を超えないもの | (1) 株式 | - | - | - |
| | (2) 債券 | - | - | - |
| | (3) その他 | 143,861 | 151,087 | 7,226 |
| | 小計 | 143,861 | 151,087 | 7,226 |
| 合計 | | 377,640 | 380,787 | 3,147 |

当事業年度（2021年3月31日）

（単位：千円）

| | 種類 | 貸借対照表計上額 | 取得原価 | 差額 |
|----------------------|---------|----------|---------|--------|
| 貸借対照表計上額が取得原価を超えるもの | (1) 株式 | - | - | - |
| | (2) 債券 | - | - | - |
| | (3) その他 | 351,565 | 290,787 | 60,777 |
| | 小計 | 351,565 | 290,787 | 60,777 |
| 貸借対照表計上額が取得原価を超えないもの | (1) 株式 | - | - | - |
| | (2) 債券 | - | - | - |
| | (3) その他 | 19,373 | 20,000 | 627 |
| | 小計 | 19,373 | 20,000 | 627 |
| 合計 | | 370,938 | 310,787 | 60,150 |

5. 売却したその他有価証券

前事業年度（自 2019年4月1日 至 2020年3月31日）

（単位：千円）

| 種類 | 売却額 | 売却益の合計額 | 売却損の合計額 |
|---------|-----|---------|---------|
| (1) 株式 | - | - | - |
| (2) 債券 | - | - | - |
| (3) その他 | 97 | - | 2 |
| 合計 | 97 | - | 2 |

当事業年度（自 2020年4月1日 至 2021年3月31日）

（単位：千円）

| 種類 | 売却額 | 売却益の合計額 | 売却損の合計額 |
|---------|--------|---------|---------|
| (1) 株式 | - | - | - |
| (2) 債券 | - | - | - |
| (3) その他 | 93,436 | 3,436 | - |
| 合計 | 93,436 | 3,436 | - |

（退職給付関係）

1. 採用している退職給付制度の概要（出向受入者に対する出向元への退職金負担額を除く。）

当社は、従業員の退職給付に充てるため、非積立型の確定給付制度及び確定拠出制度を採用しております。

退職一時金制度（非積立型制度であります。）では、退職給付として、給与と勤務期間に基づいた一時金を支給しております。

なお、当社が有する退職一時金制度は、簡便法により退職給付引当金及び退職給付費用を計算しております。

2. 簡便法を適用した確定給付制度

（1）簡便法を適用した制度の、退職給付引当金の期首残高と期末残高の調整表

（単位：千円）

| | 前事業年度 （自 2019年4月1日 至 2020年3月31日） | 当事業年度 （自 2020年4月1日 至 2021年3月31日） |
|--------------|--|--|
| 退職給付引当金の期首残高 | 134,243 | 150,881 |
| 退職給付費用 | 27,786 | 32,311 |

| | | |
|--------------|---------|---------|
| 退職給付の支払額 | 11,148 | 5,274 |
| 退職給付引当金の期末残高 | 150,881 | 177,918 |

(2) 退職給付債務の期末残高と貸借対照表に計上された退職給付引当金の調整表

(単位:千円)

| | 前事業年度 (2020年3月31日) | 当事業年度 (2021年3月31日) |
|---------------------|-----------------------|-----------------------|
| 非積立型制度の退職給付債務 | 150,881 | 177,918 |
| 貸借対照表に計上された負債と資産の純額 | 150,881 | 177,918 |
| 退職給付引当金 | 150,881 | 177,918 |
| 貸借対照表に計上された負債と資産の純額 | 150,881 | 177,918 |

(3) 退職給付費用

(単位:千円)

| | 前事業年度 (自 2019年4月1日 至 2020年3月31日) | 当事業年度 (自 2020年4月1日 至 2021年3月31日) |
|----------------|--|--|
| 簡便法で計算した退職給付費用 | 27,786 | 32,311 |

3. 確定拠出制度

(単位:千円)

| | 前事業年度 (自 2019年4月1日 至 2020年3月31日) | 当事業年度 (自 2020年4月1日 至 2021年3月31日) |
|-----------------|--|--|
| 当社の確定拠出制度への要拠出額 | 30,681 | 33,790 |

(税効果会計関係)

1. 繰延税金資産及び繰延税金負債の発生の主な原因別の内訳

(単位:千円)

| | 前事業年度 (2020年3月31日) | 当事業年度 (2021年3月31日) |
|-----------------------|-----------------------|-----------------------|
| 繰延税金資産 | | |
| ソフトウェア損金算入限度超過額 | 301,391 | 263,558 |
| 退職給付引当金 | 46,199 | 54,478 |
| 賞与引当金 | 35,283 | 39,815 |
| 未払事業税 | 11,335 | 16,148 |
| 繰延資産損金算入限度超過額 | 4,021 | 8,210 |
| 未払金否認 | 4,762 | 5,163 |
| その他 | 6,059 | 5,409 |
| 繰延税金資産 小計 | 409,054 | 392,785 |
| 将来減算一時差異等の合計に係る評価性引当額 | 3,648 | 2,886 |
| 評価性引当額 小計 | 3,648 | 2,886 |
| 繰延税金資産 合計 | 405,406 | 389,899 |
| 繰延税金負債 | | |
| その他有価証券評価差額金 | - | 18,418 |
| 株式譲渡損益 | 3,031 | 3,031 |
| 固定資産除去価額 | 343 | 405 |
| 繰延税金負債 合計 | 3,374 | 21,854 |
| 繰延税金資産の純額 | 402,032 | 368,045 |

2. 法定実効税率と税効果会計適用後の法人税等の負担率との間に重要な差異があるときの、当該差異の原因となった主要な項目別の内訳

| | 前事業年度 (2020年3月31日) | 当事業年度 (2021年3月31日) |
|--------------------|-----------------------|---|
| 法定実効税率 (調整) | 30.6% | 法定実効税率と税効果会計適用後の法人税等の負担率との間の差異が法定実効税率の100分の5以下であるため注記を省略しております。 |
| 交際費等永久に損金に算入されない項目 | 1.3 | |
| 住民税均等割 | 0.3 | |
| 評価性引当額の増減 | 0.1 | |
| その他 | 0.2 | |
| 税効果会計適用後の法人税等の負担率 | 32.5 | |

(資産除去債務関係)

資産除去債務のうち貸借対照表に計上しているもの

1. 当該資産除去債務の概要

本件事務所及び事業継続用事務所の不動産賃貸借契約に伴う原状回復義務等であります。

2. 当該資産除去債務の金額の算定方法

使用見込期間を取得から15年と見積り、割引率は0.2%~1.8%を使用して資産除去債務の金額を計算しております。

3. 当該資産除去債務の総額の増減

(単位：千円)

| | 前事業年度 (自 2019年4月1日 至 2020年3月31日) | 当事業年度 (自 2020年4月1日 至 2021年3月31日) |
|------------|--|--|
| 期首残高 | 8,327 | 8,475 |
| 取得 | - | 485 |
| 時の経過による調整額 | 147 | 151 |
| 期末残高 | 8,475 | 9,111 |

(セグメント情報等)

セグメント情報

当社は、投資運用事業の単一セグメントであるため、記載を省略しております。

関連情報

前事業年度(自 2019年4月1日 至 2020年3月31日)

1. 製品及びサービスごとの情報

単一の製品・サービスの区分の外部顧客への営業収益が損益計算書の営業収益の90%を超えるため、記載を省略しております。

2. 地域ごとの情報

(1) 営業収益

(単位：千円)

| 日本 | 欧州 | 米国 | 中東 | アジア | 合計 |
|-----------|---------|---------|---------|--------|-----------|
| 7,171,851 | 490,694 | 259,796 | 192,226 | 55,384 | 8,169,953 |

(注) 営業収益は顧客の所在地を基礎とし、国又は地域に分類しております。

(2) 有形固定資産

本邦に所在している有形固定資産の金額が貸借対照表の有形固定資産の金額の90%を超えているため、記載を省略しております。

3. 主要な顧客ごとの情報

特定の顧客に対する営業収益で損益計算書の営業収益の10%を占めるものがないため、記載を省略しております。

当事業年度(自 2020年4月1日 至 2021年3月31日)

1. 製品及びサービスごとの情報

単一の製品・サービスの区分の外部顧客への営業収益が損益計算書の営業収益の90%を超えるため、記載を省略しております。

2. 地域ごとの情報

(1) 営業収益

(単位：千円)

| 日本 | 欧州 | 米国 | 中東 | アジア | 合計 |
|-----------|---------|---------|---------|--------|-----------|
| 7,335,140 | 473,576 | 379,864 | 256,439 | 47,139 | 8,492,161 |

(注) 営業収益は顧客の所在地を基礎とし、国又は地域に分類しております。

(2) 有形固定資産

本邦に所在している有形固定資産の金額が貸借対照表の有形固定資産の金額の90%を超えているため、記載を省略しております。

3. 主要な顧客ごとの情報

特定の顧客に対する営業収益で損益計算書の営業収益の10%を占めるものがないため、記載を省略しております。

(関連当事者情報)

1. 関連当事者との取引

(1) 財務諸表提出会社の親会社及び主要株主（会社等に限る。）等
記載すべき重要な取引はありません。

(2) 財務諸表提出会社の子会社及び関連会社等
該当事項はありません。

(3) 財務諸表提出会社と同一の親会社を持つ会社等及び財務諸表提出会社のその他の関係会社の子会社等

前事業年度（自 2019年4月1日 至 2020年3月31日）

| 種類 | 会社等の名称 | 所在地 | 資本金 (千円) | 事業 の内容 | 議決権 等の所有(被 所有) 割合 | 関連 当事者との 関係 | 取引の 内容 | 取引 金額 (千円) | 科目 | 期末 残高 (千円) |
|-------------|---------------------------------------|--------|-------------|---------------------|----------------------------|---|----------------------|------------------|----------------------|------------------|
| 同一の親会社を持つ会社 | 損保 ジャパンDC 証券株式会社 | 東京都新宿区 | 3,000,000 | 確定 拠出 年金 業 | - | 投資 信託 に係 る事 務代 行の 委託 等 | 投資信託代行手数料の支払 (注1) | 498,922 | 未払 手数料 | 115,372 |
| 同一の親会社を持つ会社 | SOM POひ まわり 生命保 険株式 会社 | 東京都新宿区 | 17,250,000 | 生命 保険 業 | - | 投資 顧問 契約 に基 づく 資産 運用 | 運用受託報酬の受取り (注2) | 169,211 | 未収 運用 受託 報酬 | 94,179 |

注1. 上記金額のうち、取引金額には消費税等が含まれておらず、期末残高には消費税等が含まれております。

注2. 取引条件及び取引条件の決定方針等

(注1) 代行手数料の支払いについては、一般的取引条件によっております。

(注2) 運用受託報酬の受取りについては、一般的取引条件によっております。

当事業年度（自 2020年4月1日 至 2021年3月31日）

| 種類 | 会社等の名称 | 所在地 | 資本金 (千円) | 事業の内容 | 議決権等の所有(被所有)割合 | 関連当事者との関係 | 取引の内容 | 取引金額 (千円) | 科目 | 期末残高 (千円) |
|-------------|-------------------|--------|-------------|---------|----------------|-----------------|----------------------|--------------|----------|--------------|
| 同一の親会社を持つ会社 | 損保ジャパンD.C証券株式会社 | 東京都新宿区 | 3,000,000 | 確定拠出年金業 | - | 投資信託に係る事務代行の委託等 | 投資信託代行手数料の支払 (注1) | 519,262 | 未払手数料 | 134,523 |
| 同一の親会社を持つ会社 | SOMPOひまわり生命保険株式会社 | 東京都新宿区 | 17,250,000 | 生命保険業 | - | 投資顧問契約に基づく資産運用 | 運用受託報酬の受取り (注2) | 169,160 | 未収運用受託報酬 | 93,872 |

注1. 上記金額のうち、取引金額には消費税等が含まれておらず、期末残高には消費税等が含まれております。

注2. 取引条件及び取引条件の決定方針等

(注1) 代行手数料の支払いについては、一般的取引条件によっております。

(注2) 運用受託報酬の受取りについては、一般的取引条件によっております。

(4) 財務諸表提出会社の役員及び主要株主（個人の場合に限る。）等役員及び主要株主（個人の場合に限る。）等との取引はありません。

2. 親会社又は重要な関連会社に関する注記

(1) 親会社情報

SOMPOホールディングス株式会社（東京証券取引所に上場）

(2) 重要な関連会社の要約財務情報

関連会社はありません。

(1株当たり情報)

| | 前事業年度 (自 2019年4月1日 至 2020年3月31日) | 当事業年度 (自 2020年4月1日 至 2021年3月31日) |
|-----------------|--|--|
| 1株当たり純資産額(円) | 133,593.60 | 144,273.79 |
| 1株当たり当期純利益金額(円) | 24,179.19 | 35,389.35 |

(注) 1. 潜在株式調整後1株当たり当期純利益金額については、潜在株式が存在しないため記載しておりません。

(注) 2. 1株当たり当期純利益金額の算定上の基礎は、以下のとおりであります。

| | 前事業年度 (自 2019年4月1日 至 2020年3月31日) | 当事業年度 (自 2020年4月1日 至 2021年3月31日) |
|------------------|--|--|
| 当期純利益(千円) | 582,355 | 852,352 |
| 普通株主に帰属しない金額(千円) | - | - |
| 普通株式に係る当期純利益(千円) | 582,355 | 852,352 |
| 期中平均株式数(株) | 24,085 | 24,085 |

中間財務諸表

(1) 中間貸借対照表

| | | 第37期中間会計期間 (2021年9月30日) |
|------------|------------|----------------------------|
| 区分 | 注記 番号 | 金額(千円) |
| (資産の部) | | |
| 流動資産 | | |
| 1 | 現金・預金 | 2,314,887 |
| 2 | 前払費用 | 77,744 |
| 3 | 未収委託者報酬 | 1,286,149 |
| 4 | 未収運用受託報酬 | 979,839 |
| 5 | 立替金 | 108,798 |
| 流動資産合計 | | 4,767,418 |
| 固定資産 | | |
| 1 | 有形固定資産 | 113,911 |
| 2 | 無形固定資産 | 4,535 |
| 3 | 投資その他の資産 | |
| | (1)投資有価証券 | 373,713 |
| | (2)長期差入保証金 | 173,961 |
| | (3)繰延税金資産 | 346,057 |
| | (4)その他 | 32 |
| 投資その他の資産合計 | | 893,765 |
| 固定資産合計 | | 1,012,212 |
| 資産合計 | | 5,779,630 |

| | | 第37期中間会計期間 (2021年9月30日) |
|------------|--------------|----------------------------|
| 区分 | 注記 番号 | 金額(千円) |
| (負債の部) | | |
| 流動負債 | | |
| 1 | 預り金 | 6,684 |
| 2 | 未払金 | |
| | (1)未払手数料 | 463,385 |
| | (2)その他未払金 | 326,082 |
| 未払金合計 | | 789,467 |
| 3 | 未払費用 | 547,290 |
| 4 | 未払法人税等 | 67,785 |
| 5 | 賞与引当金 | 100,544 |
| 6 | 役員賞与引当金 | 2,550 |
| 7 | その他 | 62,451 |
| 流動負債合計 | | 1,576,774 |
| 固定負債 | | |
| 1 | 退職給付引当金 | 192,894 |
| 2 | 資産除去債務 | 9,188 |
| 固定負債合計 | | 202,083 |
| 負債合計 | | 1,778,857 |
| (純資産の部) | | |
| 株主資本 | | |
| 1 | 資本金 | 1,550,000 |
| 2 | 資本剰余金 | |
| | (1)資本準備金 | 413,280 |
| 資本剰余金合計 | | 413,280 |
| 3 | 利益剰余金 | |
| | (1)その他利益剰余金 | |
| | 繰越利益剰余金 | 1,994,355 |
| 利益剰余金合計 | | 1,994,355 |
| 株主資本合計 | | 3,957,635 |
| 評価・換算差額等 | | |
| 1 | その他有価証券評価差額金 | 43,137 |
| 評価・換算差額等合計 | | 43,137 |
| 純資産合計 | | 4,000,773 |
| 負債・純資産合計 | | 5,779,630 |

(2) 中間損益計算書

| | | 第37期中間会計期間 (自 2021年4月1日 至 2021年9月30日) | |
|--------------|----------|---|-----------|
| 区分 | 注記 番号 | 金額(千円) | |
| 営業収益 | | | |
| 1 委託者報酬 | | 3,140,523 | |
| 2 運用受託報酬 | | 1,753,064 | 4,893,588 |
| 営業費用 | | | |
| 1 支払手数料 | | 1,343,597 | |
| 2 広告宣伝費 | | 6,734 | |
| 3 公告費 | | 200 | |
| 4 調査費 | | 1,299,834 | |
| (1) 調査費 | | 504,954 | |
| (2) 委託調査費 | | 792,768 | |
| (3) 図書費 | | 2,111 | |
| 5 営業雑経費 | | 72,668 | |
| (1) 通信費 | | 7,037 | |
| (2) 印刷費 | | 51,697 | |
| (3) 諸会費 | | 13,933 | 2,723,034 |
| 一般管理費 | | | |
| 1 給料 | | 787,356 | |
| (1) 役員報酬 | | 33,075 | |
| (2) 給料・手当 | | 683,946 | |
| (3) 賞与 | | 70,334 | |
| 2 福利厚生費 | | 103,891 | |
| 3 交際費 | | 1,387 | |
| 4 旅費交通費 | | 1,592 | |
| 5 法人事業税 | | 24,587 | |
| 6 租税公課 | | 4,974 | |
| 7 不動産賃借料 | | 110,136 | |
| 8 退職給付費用 | | 39,801 | |
| 9 賞与引当金繰入 | | 101,550 | |
| 10 役員賞与引当金繰入 | | 2,550 | |
| 11 固定資産減価償却費 | 1 | 18,503 | |
| 12 諸経費 | | 214,346 | 1,410,678 |
| 営業利益 | | | 759,875 |
| 営業外収益 | | | |
| 1 受取配当金 | | 481 | |
| 2 有価証券売却益 | | 2,429 | |
| 3 雑益 | | 626 | 3,536 |
| 営業外費用 | | | |
| 1 為替差損 | | 84 | |
| 2 雑損 | | 177 | 262 |
| 経常利益 | | | 763,149 |
| 特別損失 | | | |
| 1 固定資産除却損 | | 0 | 0 |
| 税引前中間純利益 | | | 763,149 |
| 法人税、住民税及び事業税 | | | 217,247 |
| 法人税等調整額 | | | 21,368 |
| 中間純利益 | | | 524,533 |

(3) 中間株主資本等変動計算書

第37期中間会計期間 (自 2021年4月1日 至 2021年9月30日)

(単位:千円)

| | 株主資本 | | | | | 株主資本 合計 |
|--|------|-----------|-------------|--------------|-------------|------------|
| | 資本金 | 資本剰余金 | | 利益剰余金 | | |
| | | 資本 準備金 | 資本剰余金 合計 | その他利益 剰余金 | 利益剰余金 合計 | |
| | | | | 繰越利益 剰余金 | | |
| | | | | | | |

| | | | | | | |
|-------------------------------|-----------|---------|---------|-----------|-----------|-----------|
| 当期首残高 | 1,550,000 | 413,280 | 413,280 | 1,469,821 | 1,469,821 | 3,433,101 |
| 当中間期変動額 | | | | | | |
| 中間純利益 | | | | 524,533 | 524,533 | 524,533 |
| 株主資本以外の 項目の当中間期 変動額（純額） | | | | | | |
| 当中間期変動 額合計 | - | - | - | 524,533 | 524,533 | 524,533 |
| 当中間期末残高 | 1,550,000 | 413,280 | 413,280 | 1,994,355 | 1,994,355 | 3,957,635 |

| | 評価・換算差額等 | | 純資産合計 |
|-------------------------------|----------------------|----------------|-----------|
| | その他有価 証券評価差 額金 | 評価・換算 差額等合計 | |
| 当期首残高 | 41,732 | 41,732 | 3,474,834 |
| 当中間期変動額 | | | |
| 中間純利益 | | | 524,533 |
| 株主資本以外の 項目の当中間期 変動額（純額） | 1,405 | 1,405 | 1,405 |
| 当中間期変動 額合計 | 1,405 | 1,405 | 525,938 |
| 当中間期末残高 | 43,137 | 43,137 | 4,000,773 |

重要な会計方針

1. 有価証券の評価基準及び評価方法

その他有価証券

市場価格のない株式等以外のもの

中間会計期間末日の市場価格等に基づく時価法（評価差額は全部純資産直入法により処理し、売却原価は移動平均法により算定）を採用しております。

市場価格のない株式等

移動平均法による原価法を採用しております。

2. 固定資産の減価償却の方法

有形固定資産

定額法を採用しております。

なお、主な耐用年数は以下のとおりであります。

| | |
|------|-------|
| 建物 | 15年 |
| 器具備品 | 2～20年 |

3. 外貨建の資産及び負債の本邦通貨への換算基準

外貨建金銭債権債務は、中間会計期間末日の直物為替相場により円貨に換算し、換算差額は損益として処理しております。

4. 引当金の計上基準

(1) 賞与引当金

従業員賞与の支給に充てるため、賞与支給見込額の当中間会計期間負担額を計上していません。

(2) 役員賞与引当金

役員賞与の支給に充てるため、当事業年度における支給見込額の当中間会計期間負担額を計上していません。

(3) 退職給付引当金

従業員の退職給付に備えるため、当中間会計期間末における要支給額を計上しております。

退職給付債務の計算に当たっては、「退職給付に関する会計基準の適用指針」（企業会計基準適用指針第25号）に定める簡便法によっております。

5. 収益及び費用の処理方法

当社の顧客との契約から生じる収益に関する主要な事業における主な履行義務の内容及び当該履行義務を充足する通常の時点（収益を認識する通常の時点）は以下のとおりであります。

(1) 投資信託事業においては、信託約款に基づきファンドごとの日々の純資産総額に対し信託報酬率を乗じた額を、運用期間に応じて収益として認識しています。

(2) 投資顧問事業においては、投資顧問契約に基づきファンドごとの資産残高に対し報酬料率を乗じた額を、運用期間に応じて収益として認識しています。

また、成功報酬型の収益は、投資顧問契約に基づき契約毎に取り決めている運用パフォーマンスの結果に応じ、報酬を受領する権利が確定した時点で収益を認識しています。

6. 消費税等の会計処理方法

税抜方式を採用しております。

7. 連結納税制度の適用

当中間会計期間から連結納税制度を採用しております。

なお、当社は、「所得税法等の一部を改正する法律」（令和2年法律第8号）において創設されたグループ通算制度への移行及びグループ通算制度への移行にあわせて単体納税制度の見直しが行われた項目については、「連結納税制度からグループ通算制度への移行に係る税効果会計に適用に関する取扱い」（実務対応報告第39号 2020年3月31日）第3項の取扱いにより、「税効果会計に係る会計基準の適用指針」（企業会計基準適用指針第28号 2018年2月16日）第44項の定めを適用せず、繰延税金資産及び繰延税金負債の額について、改正前の税法の規定に基づいております。

会計方針の変更

(収益認識に関する会計基準等の適用)

「収益認識に関する会計基準」（企業会計基準第29号 2020年3月31日。以下「収益認識会計基準」という。）等を当中間会計期間の期首から適用し、約束した財又はサービスの支配が顧客に移転した時点で、当該財又はサービスと交換に受け取ると見込まれる金額で収益を認識することといたしました。これによる、中間財務諸表に与える影響はありません。

(時価の算定に関する会計基準等の適用)

「時価の算定に関する会計基準」（企業会計基準第30号 2019年7月4日。以下「時価算定会計基準」という。）等を当中間会計期間の期首から適用し、時価算定会計基準第19号及び「金融商品に関する会計基準」（企業会計基準第10号 2019年7月4日）第44-2項に定める経過的な取扱いに従って、時価算定会計基準等が定める新たな会計方針を将来にわたって適用することといたしました。これによる、中間財務諸表に与える影響はありません。

また、「金融商品関係」注記において、金融商品の時価のレベルごとの内訳等に関する事項等の注記を行うことといたしました。

注記事項

(中間貸借対照表関係)

| | 第37期中間会計期間 (2021年9月30日) |
|------------------|----------------------------|
| 1 有形固定資産の減価償却累計額 | 189,538千円 |

| | |
|------------|--|
| 2 消費税等の取扱い | 仮払消費税等及び仮受消費税等は相殺のうえ、流動負債の「その他」に含めて表示しております。 |
|------------|--|

(中間損益計算書関係)

| | |
|---------------------|---|
| | 第37期中間会計期間 (自 2021年4月1日 至 2021年9月30日) |
| 1 減価償却実施額 有形固定資産 | 18,503千円 |

(中間株主資本等変動計算書関係)

第37期中間会計期間 (自 2021年4月1日 至 2021年9月30日)

1. 発行済株式の種類及び総数並びに自己株式の種類及び株式数に関する事項

| | 当事業年度期首 株式数(株) | 当中間会計期間 増加株式数(株) | 当中間会計期間 減少株式数(株) | 当中間会計期間 末株式数(株) |
|-------|-------------------|---------------------|---------------------|--------------------|
| 発行済株式 | | | | |
| 普通株式 | 24,085 | - | - | 24,085 |
| 合計 | 24,085 | - | - | 24,085 |
| 自己株式 | | | | |
| 普通株式 | - | - | - | - |
| 合計 | - | - | - | - |

2. 配当に関する事項

(1) 配当金支払額

該当事項はありません。

(2) 基準日が当中間会計期間に属する配当のうち、配当の効力発生日が当中間会計期間の末日後となるもの

該当事項はありません。

(金融商品関係)

第37期中間会計期間 (2021年9月30日)

1. 金融商品の時価等に関する事項

中間貸借対照表計上額、時価及びこれらの差額については、次のとおりであります。

(単位：千円)

| | 中間貸借対照表 計上額 | 時価 | 差額 |
|---------------|----------------|-----------|----|
| (1) 未収委託者報酬 | 1,286,149 | 1,286,149 | - |
| (2) 未収運用受託報酬 | 979,839 | 979,839 | - |
| (3) 投資有価証券(2) | 372,963 | 372,963 | - |
| 資産計 | 2,638,952 | 2,638,952 | - |
| (1) 未払金 | 789,467 | 789,467 | - |
| (2) 未払費用 | 547,290 | 547,290 | - |
| 負債計 | 1,336,758 | 1,336,758 | - |

(1) 「現金・預金」については、現金であること、及び預金は短期間で決済されるため時価が帳簿価額に近似するものであることから、記載を省略しております。

(2) 市場価格のない株式等は、(3) 投資有価証券には含まれておりません。当該金融商品の中間貸借対照表計上額は以下のとおりであります。

(単位：千円)

| 区分 | 中間貸借対照表計上額 |
|----|------------|
|----|------------|

| | |
|-------|-----|
| 非上場株式 | 750 |
|-------|-----|

2. 金融商品の時価のレベルごとの内訳等に関する事項

金融商品の時価を、時価の算定に係るインプットの観察可能性及び重要性に応じて、以下の3つのレベルに分類しております。

| | |
|---------|--|
| レベル1の時価 | 観察可能な時価の算定に係るインプットのうち、活発な市場において形成される当該時価の算定の対象となる資産又は負債に関する相場価格により算定した時価 |
| レベル2の時価 | 観察可能な時価の算定に係るインプットのうち、レベル1のインプット以外の算定に係るインプットを用いて算定した時価 |
| レベル3の時価 | 観察できない時価の算定に係るインプットを用いて算定した時価 |

時価の算定に重要な影響を与えるインプットを複数使用している場合には、それらのインプットがそれぞれ属するレベルのうち、時価の算定における優先順位が最も低いレベルに時価を分類しております。

(1) 時価で中間貸借対照表に計上している金融商品

第37期中間会計期間（2021年9月30日）

（単位：千円）

| 区分 | 時価 | | | |
|-----------|------|------|------|----|
| | レベル1 | レベル2 | レベル3 | 合計 |
| 投資有価証券（1） | - | - | - | - |
| 資産計 | - | - | - | - |

（1）時価算定適用指針第26項に従い経過措置を適用し、投資有価証券のうち投資信託372,963千円は上記の表に含めておりません。

(有価証券関係)

第37期中間会計期間（2021年9月30日）

1. 満期保有目的の債券

該当事項はありません。

2. 子会社株式及び関連会社株式

該当事項はありません。

3. その他有価証券

（単位：千円）

| | 種類 | 中間貸借対照表 計上額 | 取得原価 | 差額 |
|----------------------------|---------|----------------|---------|--------|
| 中間貸借対照表計上額が 取得原価を超えるもの | (1) 株式 | - | - | - |
| | (2) 債券 | - | - | - |
| | (3) その他 | 293,160 | 230,787 | 62,372 |
| | 小計 | 293,160 | 230,787 | 62,372 |
| 中間貸借対照表計上額が 取得原価を超えないもの | (1) 株式 | - | - | - |
| | (2) 債券 | - | - | - |
| | (3) その他 | 79,803 | 80,000 | 197 |
| | 小計 | 79,803 | 80,000 | 197 |
| 合計 | | 372,963 | 310,787 | 62,175 |

(デリバティブ取引関係)

該当事項はありません。

(ストック・オプション等関係)

該当事項はありません。

（資産除去債務関係）

第37期中間会計期間（2021年9月30日）

資産除去債務のうち中間貸借対照表に計上しているもの

| | |
|---------------------------|---------|
| 当中間会計期間における当該資産除去債務の総額の増減 | |
| 期首残高 | 9,111千円 |
| 時の経過による調整額 | 77千円 |
| 中間期末残高 | 9,188千円 |

（セグメント情報等）

セグメント情報

第37期中間会計期間（自2021年4月1日至2021年9月30日）

当社は、投資運用事業の単一セグメントであるため、記載を省略しております。

関連情報

第37期中間会計期間（自2021年4月1日至2021年9月30日）

1. 製品及びサービスごとの情報

単一の製品・サービスの区分の外部顧客への営業収益が中間損益計算書の営業収益の90%を超えるため、記載を省略しております。

2. 地域ごとの情報

（1）営業収益

（単位：千円）

| 日本 | 欧州 | 北米 | 中東 | アジア | 合計 |
|-----------|---------|---------|---------|--------|-----------|
| 4,275,926 | 287,303 | 194,890 | 113,051 | 22,415 | 4,893,588 |

（注）営業収益は顧客の所在地を基礎とし、国又は地域に分類しております。

（2）有形固定資産

本邦に所在している有形固定資産の金額が中間貸借対照表の有形固定資産の金額の90%を超えているため、記載を省略しております。

3. 主要な顧客ごとの情報

特定の顧客に対する営業収益で中間損益計算書の営業収益の10%以上を占めるものがないため、記載を省略しております。

（1株当たり情報）

| | 第37期中間会計期間 （自2021年4月1日 至2021年9月30日） |
|--------------|--|
| 1株当たり純資産額 | 166,110.57円 |
| 1株当たり中間純利益金額 | 21,778.43円 |
| | なお、潜在株式調整後1株当たり中間純利益金額については、潜在株式が存在しないため記載しておりません。 |

（注）1株当たり中間純利益金額の算定上の基礎は、以下のとおりであります。

| | 第37期中間会計期間 （自2021年4月1日 至2021年9月30日） |
|--------------|---|
| 中間純利益 | 524,533千円 |
| 普通株主に帰属しない金額 | -千円 |
| 普通株式に係る中間純利益 | 524,533千円 |
| 普通株式の期中平均株式数 | 24,085株 |

（重要な後発事象）

該当事項はありません。

独立監査人の監査報告書

2022年2月7日

SOMPOアセットマネジメント株式会社

取締役会 御 中

EY新日本有限責任監査法人

東京事務所

指定有限責任社員 公認会計士 森 重 俊 寛
業務執行社員指定有限責任社員 公認会計士 伊 藤 志 保
業務執行社員

監査意見

当監査法人は、金融商品取引法第193条の2第1項の規定に基づく監査証明を行うため、「ファンドの経理状況」に掲げられているりそなスイス・グローバル・リーダー・ファンドの2021年6月15日から2021年12月13日までの特定期間の財務諸表、すなわち、貸借対照表、損益及び剰余金計算書、注記表並びに附属明細表について監査を行った。

当監査法人は、上記の財務諸表が、我が国において一般に公正妥当と認められる企業会計の基準に準拠して、りそなスイス・グローバル・リーダー・ファンドの2021年12月13日現在の信託財産の状況及び同日をもって終了する特定期間の損益の状況を、全ての重要な点において適正に表示しているものと認める。

監査意見の根拠

当監査法人は、我が国において一般に公正妥当と認められる監査の基準に準拠して監査を行った。監査の基準における当監査法人の責任は、「財務諸表監査における監査人の責任」に記載されている。当監査法人は、我が国における職業倫理に関する規定に従って、SOMPOアセットマネジメント株式会社及びファンドから独立しており、また、監査人としてのその他の倫理上の責任を果たしている。当監査法人は、意見表明の基礎となる十分かつ適切な監査証拠を入手したと判断している。

財務諸表に対する経営者の責任

経営者の責任は、我が国において一般に公正妥当と認められる企業会計の基準に準拠して財務諸表を作成し適正に表示することにある。これには、不正又は誤謬による重要な虚偽表示のない財務諸表を作成し適正に表示するために経営者が必要と判断した内部統制を整備及び運用することが含まれる。

財務諸表を作成するに当たり、経営者は、継続企業の前提に基づき財務諸表を作成することが適切であるかどうかを評価し、我が国において一般に公正妥当と認められる企業会計の基準に基づいて継続企業に関する事項を開示する必要がある場合には当該事項を開示する責任がある。

財務諸表監査における監査人の責任

監査人の責任は、監査人が実施した監査に基づいて、全体としての財務諸表に不正又は誤謬による重要な虚偽表示がないかどうかについて合理的な保証を得て、監査報告書において独立の立場から財務諸表に対する意見を表明することにある。虚偽表示は、不正又は誤謬により発生する可能性があり、個別に又は集計すると、財務諸表の利用者の意思決定に影響を与えると合理的に見込まれる場合に、重要性があると判断される。

監査人は、我が国において一般に公正妥当と認められる監査の基準に従って、監査の過程を通じて、職業的専門家としての判断を行い、職業的懐疑心を保持して以下を実施する。

- 不正又は誤謬による重要な虚偽表示リスクを識別し、評価する。また、重要な虚偽表示リスクに対応した監査手続を立案し、実施する。監査手続の選択及び適用は監査人の判断による。さらに、意見表明の基礎となる十分かつ適切な監査証拠を入手する。
- 財務諸表監査の目的は、内部統制の有効性について意見表明するためのものではないが、監査人は、リスク評価の実施に際して、状況に応じた適切な監査手続を立案するために、監査に関連する内部統制を検討する。
- 経営者が採用した会計方針及びその適用方法の適切性、並びに経営者によって行われた会計上の見積りの合理性及び関連する注記事項の妥当性を評価する。
- 経営者が継続企業を前提として財務諸表を作成することが適切であるかどうか、また、入手した監査証拠に基づき、継続企業の前提に重要な疑義を生じさせるような事象又は状況に関して重要な不確実性が認められるかどうか結論付ける。継続企業の前提に関する重要な不確実性が認められる場合は、監査

報告書において財務諸表の注記事項に注意を喚起すること、又は重要な不確実性に関する財務諸表の注記事項が適切でない場合は、財務諸表に対して除外事項付意見を表明することが求められている。監査人の結論は、監査報告書日までに入手した監査証拠に基づいているが、将来の事象や状況により、ファンドは継続企業として存続できなくなる可能性がある。

- ・ 財務諸表の表示及び注記事項が、我が国において一般に公正妥当と認められる企業会計の基準に準拠しているかどうかとともに、関連する注記事項を含めた財務諸表の表示、構成及び内容、並びに財務諸表が基礎となる取引や会計事象を適正に表示しているかどうかを評価する。

監査人は、経営者に対して、計画した監査の範囲とその実施時期、監査の実施過程で識別した内部統制の重要な不備を含む監査上の重要な発見事項、及び監査の基準で求められているその他の事項について報告を行う。

利害関係

SOMPOアセットマネジメント株式会社及びファンドと当監査法人又は業務執行社員との間には、公認会計士法の規定により記載すべき利害関係はない。

以 上

-
- (注) 1. 上記の監査報告書の原本は当社が別途保管しております。
2. XBR Lデータは監査の対象には含まれていません。

[次へ](#)

独立監査人の監査報告書

2021年6月11日

SOMPOアセットマネジメント株式会社

取締役会 御中

EY新日本有限責任監査法人

東京事務所

指定有限責任社員 公認会計士 蒲谷剛史
業務執行社員指定有限責任社員 公認会計士 伊藤志保
業務執行社員

監査意見

当監査法人は、金融商品取引法第193条の2第1項の規定に基づく監査証明を行うため、「委託会社等の経理状況」に掲げられているSOMPOアセットマネジメント株式会社の2020年4月1日から2021年3月31日までの第36期事業年度の財務諸表、すなわち、貸借対照表、損益計算書、株主資本等変動計算書、重要な会計方針及びその他の注記について監査を行った。

当監査法人は、上記の財務諸表が、我が国において一般に公正妥当と認められる企業会計の基準に準拠して、SOMPOアセットマネジメント株式会社の2021年3月31日現在の財政状態並びに同日をもって終了する事業年度の経営成績を、全ての重要な点において適正に表示しているものと認める。

監査意見の根拠

当監査法人は、我が国において一般に公正妥当と認められる監査の基準に準拠して監査を行った。監査の基準における当監査法人の責任は、「財務諸表監査における監査人の責任」に記載されている。当監査法人は、我が国における職業倫理に関する規定に従って、会社から独立しており、また、監査人としてのその他の倫理上の責任を果たしている。当監査法人は、意見表明の基礎となる十分かつ適切な監査証拠を入手したと判断している。

財務諸表に対する経営者並びに監査役及び監査役会の責任

経営者の責任は、我が国において一般に公正妥当と認められる企業会計の基準に準拠して財務諸表を作成し適正に表示することにある。これには、不正又は誤謬による重要な虚偽表示のない財務諸表を作成し適正に表示するために経営者が必要と判断した内部統制を整備及び運用することが含まれる。

財務諸表を作成するに当たり、経営者は、継続企業的前提に基づき財務諸表を作成することが適切であるかどうかを評価し、我が国において一般に公正妥当と認められる企業会計の基準に基づいて継続企業に関する事項を開示する必要がある場合には当該事項を開示する責任がある。

監査役及び監査役会の責任は、財務報告プロセスの整備及び運用における取締役の職務の執行を監視することにある。

財務諸表監査における監査人の責任

監査人の責任は、監査人が実施した監査に基づいて、全体としての財務諸表に不正又は誤謬による重要な虚偽表示がないかどうかについて合理的な保証を得て、監査報告書において独立の立場から財務諸表に対する意見を表明することにある。虚偽表示は、不正又は誤謬により発生する可能性があり、個別に又は集計すると、財務諸表の利用者の意思決定に影響を与えると合理的に見込まれる場合に、重要性があると判断される。

監査人は、我が国において一般に公正妥当と認められる監査の基準に従って、監査の過程を通じて、職業的専門家としての判断を行い、職業的懐疑心を保持して以下を実施する。

- 不正又は誤謬による重要な虚偽表示リスクを識別し、評価する。また、重要な虚偽表示リスクに対

応した監査手続を立案し、実施する。監査手続の選択及び適用は監査人の判断による。さらに、意見表明の基礎となる十分かつ適切な監査証拠を入手する。

- ・ 財務諸表監査の目的は、内部統制の有効性について意見表明するためのものではないが、監査人は、リスク評価の実施に際して、状況に応じた適切な監査手続を立案するために、監査に関連する内部統制を検討する。
- ・ 経営者が採用した会計方針及びその適用方法の適切性、並びに経営者によって行われた会計上の見積りの合理性及び関連する注記事項の妥当性を評価する。
- ・ 経営者が継続企業を前提として財務諸表を作成することが適切であるかどうか、また、入手した監査証拠に基づき、継続企業の前提に重要な疑義を生じさせるような事象又は状況に関して重要な不確実性が認められるかどうか結論付ける。継続企業の前提に関する重要な不確実性が認められる場合は、監査報告書において財務諸表の注記事項に注意を喚起すること、又は重要な不確実性に関する財務諸表の注記事項が適切でない場合は、財務諸表に対して除外事項付意見を表明することが求められている。監査人の結論は、監査報告書日までに入手した監査証拠に基づいているが、将来の事象や状況により、企業は継続企業として存続できなくなる可能性がある。
- ・ 財務諸表の表示及び注記事項が、我が国において一般に公正妥当と認められる企業会計の基準に準拠しているかどうかとともに、関連する注記事項を含めた財務諸表の表示、構成及び内容、並びに財務諸表が基礎となる取引や会計事象を適正に表示しているかどうかを評価する。

監査人は、監査役及び監査役会に対して、計画した監査の範囲とその実施時期、監査の実施過程で識別した内部統制の重要な不備を含む監査上の重要な発見事項、及び監査の基準で求められているその他の事項について報告を行う。

監査人は、監査役及び監査役会に対して、独立性についての我が国における職業倫理に関する規定を遵守したこと、並びに監査人の独立性に影響を与えると合理的に考えられる事項、及び阻害要因を除去又は軽減するためにセーフガードを講じている場合はその内容について報告を行う。

利害関係

会社と当監査法人又は業務執行社員との間には、公認会計士法の規定により記載すべき利害関係はない。

以 上

(注) 1 . 上記は、監査報告書の原本に記載された事項を電子化したものであり、その原本は当社が別途保管しております。

2 . X B R L データは監査の対象には含まれていません。

独立監査人の中間監査報告書

2021年11月26日

SOMPOアセットマネジメント株式会社

取締役会 御中

EY新日本有限責任監査法人

東京事務所

指定有限責任社員 公認会計士 伊藤 志保
業務執行社員指定有限責任社員 公認会計士 小林 弘幸
業務執行社員

中間監査意見

当監査法人は、金融商品取引法第193条の2第1項の規定に基づく監査証明を行うため、「委託会社等の経理状況」に掲げられているSOMPOアセットマネジメント株式会社の2021年4月1日から2022年3月31日までの第37期事業年度の中間会計期間（2021年4月1日から2021年9月30日まで）に係る中間財務諸表、すなわち、中間貸借対照表、中間損益計算書、中間株主資本等変動計算書、重要な会計方針及びその他の注記について中間監査を行った。

当監査法人は、上記の中間財務諸表が、我が国において一般に公正妥当と認められる中間財務諸表の作成基準に準拠して、SOMPOアセットマネジメント株式会社の2021年9月30日現在の財政状態並びに同日をもって終了する中間会計期間（2021年4月1日から2021年9月30日まで）の経営成績に関する有用な情報を表示しているものと認める。

中間監査意見の根拠

当監査法人は、我が国において一般に公正妥当と認められる中間監査の基準に準拠して中間監査を行った。中間監査の基準における当監査法人の責任は、「中間財務諸表監査における監査人の責任」に記載されている。当監査法人は、我が国における職業倫理に関する規定に従って、会社から独立しており、また、監査人としてのその他の倫理上の責任を果たしている。当監査法人は、中間監査の意見表明の基礎となる十分かつ適切な監査証拠を入手したと判断している。

中間財務諸表に対する経営者並びに監査役及び監査役会の責任

経営者の責任は、我が国において一般に公正妥当と認められる中間財務諸表の作成基準に準拠して中間財務諸表を作成し有用な情報を表示することにある。これには、不正又は誤謬による重要な虚偽表示のない中間財務諸表を作成し有用な情報を表示するために経営者が必要と判断した内部統制を整備及び運用することが含まれる。

中間財務諸表を作成するに当たり、経営者は、継続企業の前提に基づき中間財務諸表を作成することが適切であるかどうかを評価し、我が国において一般に公正妥当と認められる中間財務諸表の作成基準に基づいて継続企業に関する事項を開示する必要がある場合には当該事項を開示する責任がある。

監査役及び監査役会の責任は、財務報告プロセスの整備及び運用における取締役の職務の執行を監視することにある。

中間財務諸表監査における監査人の責任

監査人の責任は、監査人が実施した中間監査に基づいて、全体として中間財務諸表の有用な情報の表示に関して投資者の判断を損なうような重要な虚偽表示がないかどうかの合理的な保証を得て、中間監査報告書において独立の立場から中間財務諸表に対する意見を表明することにある。虚偽表示は、不正又は誤謬により発生する可能性があり、個別に又は集計すると、中間財務諸表の利用者の意思決定に影響を与えると合理的に見込まれる場合に、重要性があると判断される。

監査人は、我が国において一般に公正妥当と認められる中間監査の基準に従って、中間監査の過程を通じて、職業的専門家としての判断を行い、職業的懐疑心を保持して以下を実施する。

- ・ 不正又は誤謬による中間財務諸表の重要な虚偽表示リスクを識別し、評価する。また、重要な虚偽表示リスクに対応する中間監査手続を立案し、実施する。中間監査手続の選択及び適用は監査人の判断による。さらに、中間監査の意見表明の基礎となる十分かつ適切な監査証拠を入手する。なお、中間監査手続は、年度監査と比べて監査手続の一部が省略され、監査人の判断により、不正又は誤謬による中間財務諸表の重要な虚偽表示リスクの評価に基づいて、分析的手続等を中心とした監査手続に必要に応じて追加の監査手続が選択及び適用される。
- ・ 中間財務諸表監査の目的は、内部統制の有効性について意見表明するためのものではないが、監査人は、リスク評価の実施に際して、状況に応じた適切な中間監査手続を立案するために、中間財務諸表の作成と有用な情報の表示に関連する内部統制を検討する。
- ・ 経営者が採用した会計方針及びその適用方法並びに経営者によって行われた会計上の見積りの合理性及び関連する注記事項の妥当性を評価する。
- ・ 経営者が継続企業を前提として中間財務諸表を作成することが適切であるかどうか、また、入手した監査証拠に基づき、継続企業の前提に重要な疑義を生じさせるような事象又は状況に関して重要な不確実性が認められるかどうか結論付ける。継続企業の前提に関する重要な不確実性が認められる場合は、中間監査報告書において中間財務諸表の注記事項に注意を喚起すること、又は重要な不確実性に関する中間財務諸表の注記事項が適切でない場合は、中間財務諸表に対して除外事項付意見を表明することが求められている。監査人の結論は、中間監査報告書日までに入手した監査証拠に基づいているが、将来の事象や状況により、企業は継続企業として存続できなくなる可能性がある。
- ・ 中間財務諸表の表示及び注記事項が、我が国において一般に公正妥当と認められる中間財務諸表の作成基準に準拠しているかどうかとともに、関連する注記事項を含めた中間財務諸表の表示、構成及び内容、並びに中間財務諸表が基礎となる取引や会計事象に関して有用な情報を表示しているかどうかを評価する。

監査人は、監査役及び監査役会に対して、計画した中間監査の範囲とその実施時期、中間監査の実施過程で識別した内部統制の重要な不備を含む中間監査上の重要な発見事項、及び中間監査の基準で求められているその他の事項について報告を行う。

監査人は、監査役及び監査役会に対して、独立性についての我が国における職業倫理に関する規定を遵守したこと、並びに監査人の独立性に影響を与えると合理的に考えられる事項、及び阻害要因を除去又は軽減するためにセーフガードを講じている場合はその内容について報告を行う。

利害関係

会社と当監査法人又は業務執行社員との間には、公認会計士法の規定により記載すべき利害関係はない。

以 上

(注) 1. 上記の中間監査報告書の原本は当社が別途保管しております。

2. X B R L データは監査の対象には含まれていません。