

【表紙】

【提出書類】	有価証券届出書の訂正届出書
【提出先】	関東財務局長殿
【提出日】	2022年3月8日提出
【発行者名】	フィデリティ投信株式会社
【代表者の役職氏名】	代表取締役社長 デレック・ヤング
【本店の所在の場所】	東京都港区六本木七丁目7番7号
【事務連絡者氏名】	照沼 加奈子
【電話番号】	03 - 4560 - 6000
【届出の対象とした募集（売 出）内国投資信託受益証券に 係るファンドの名称】	フィデリティ外国債券アクティブ・ファンド Aコース（ダイワ投資 一任専用） フィデリティ外国債券アクティブ・ファンド Bコース（ダイワ投資 一任専用）
【届出の対象とした募集（売 出）内国投資信託受益証券の 金額】	各ファンドにつき1兆円を上限とします。
【縦覧に供する場所】	該当事項はありません。

1【有価証券届出書の訂正届出書の提出理由】

本日、半期報告書を提出致しましたので、2021年9月8日付をもって提出した有価証券届出書（以下「原届出書」といいます。）の関係情報を新たな情報により訂正するとともに、その他の情報について訂正すべき事項がありますのでこれを訂正するため、本訂正届出書を提出するものです。

2【訂正の内容】

_____の部分は訂正部分を示します。

第二部【ファンド情報】

第1【ファンドの状況】

1【ファンドの性格】

（1）【ファンドの目的及び基本的性格】

<訂正前>

（略）

ファンドの特色

（略）

ファンドは「フィデリティ・外国債券・マザーファンド」を通じて投資を行いません。上記はファンドの主たる投資対象であるマザーファンドの特色および投資方針を含みます。

<訂正後>

（略）

ファンドの特色

（略）

ファンドは「フィデリティ・外国債券・マザーファンド」を通じて投資を行いません。上記はファンドの主たる投資対象であるマザーファンドの特色および投資方針を含みます。

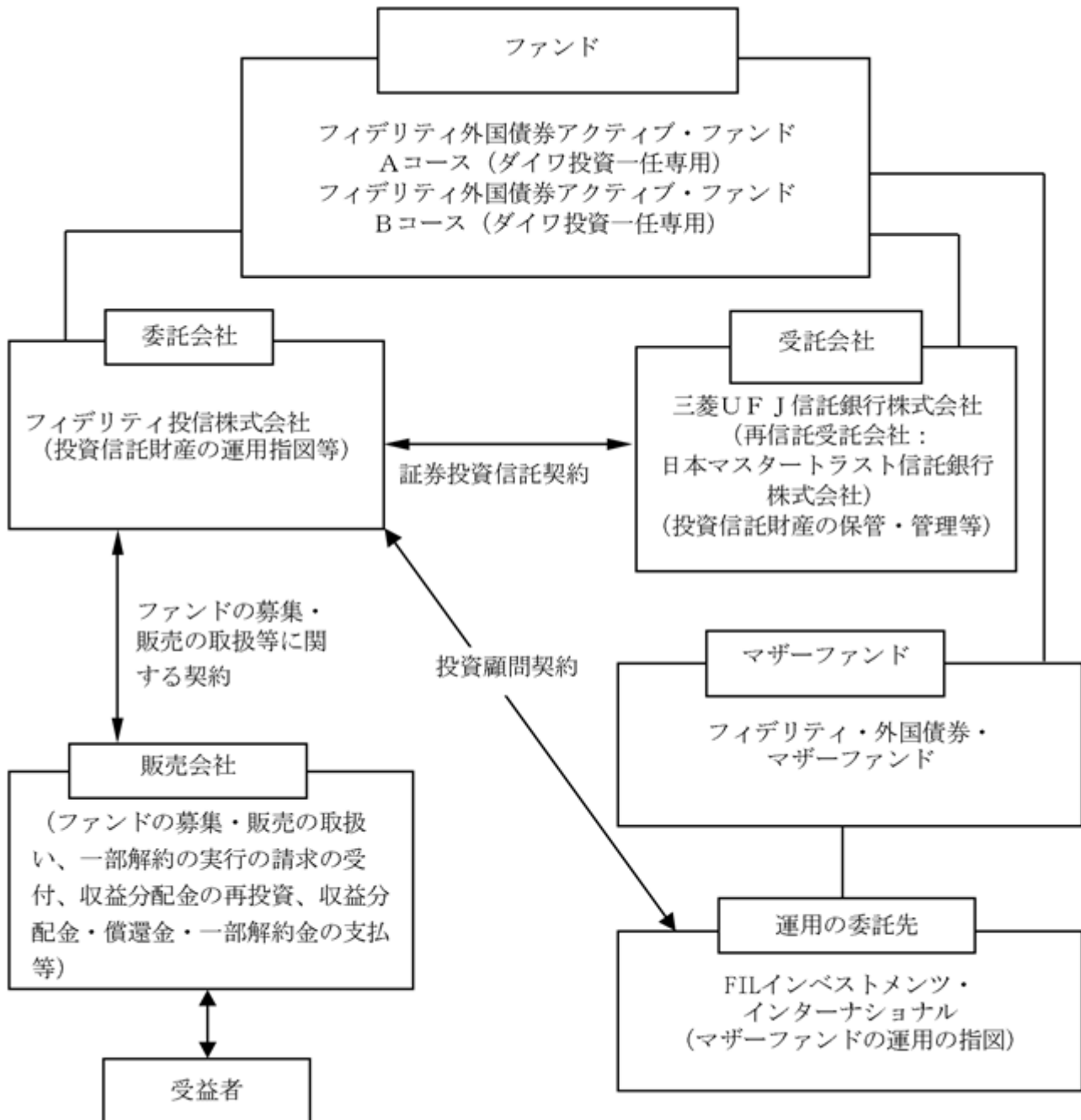
（注）2022年9月1日付けで、マザーファンドにおける運用の指図に関する権限の委託先に、「FIL(ルクセンブルグ)・エスエイ」が追加となる予定です。なお、当該変更は、担当ポートフォリオ・マネージャーのルクセンブルグ拠点への異動によるもので、当該マザーファンドおよびファンドに係る運用方針や運用スタイル等に変更ありません。

（3）【ファンドの仕組み】

<訂正前>

ファンドの仕組み

（略）



委託会社およびファンドの関係法人

(略)

(d) 運用の委託先

(略)

運用担当者の変更等により、運用の指図に関する権限の委託（再委託も含まれます。）について、委託会社または委託先のグループ会社間における運用の指図に関する権限の委託を受ける者、委託の内容、委託の有無等を変更する場合があります。なお、この場合においても、基本的にファンドに係る運用方針や運用スタイル等が変更されるものではありません。

(略)

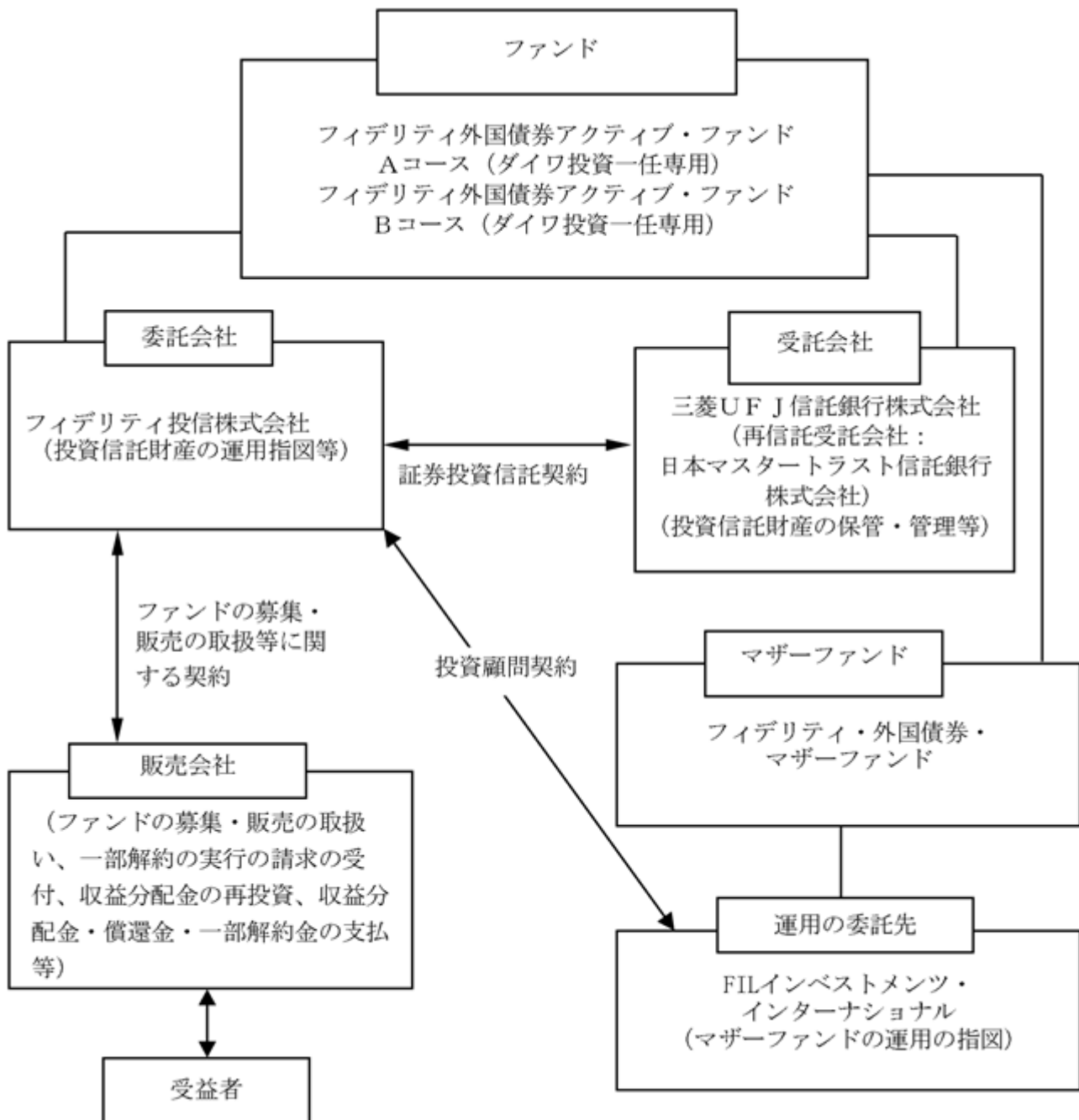
委託会社の概況（2021年7月末日現在）

(略)

<訂正後>

ファンドの仕組み

(略)



(注) 2022年9月1日付けで、マザーファンドにおける運用の指図に関する権限の委託先に、「FIL(ルクセンブルグ)・エスエイ」が追加となる予定です。なお、当該変更は、担当ポートフォリオ・マネージャーのルクセンブルグ拠点への異動によるもので、当該マザーファンドおよびファンドに係る運用方針や運用スタイル等に変更ありません。

委託会社およびファンドの関係法人

(略)

(d) 運用の委託先

(略)

運用担当者の変更等により、運用の指図に関する権限の委託（再委託も含まれます。）について、委託会社または委託先のグループ会社間における運用の指図に関する権限の委託を受ける者、委託の内容、委託の有無等を変更する場合があります。なお、この場合においても、基本的にファンドに係る運用方針や運用スタイル等が変更されるものではありません。

（注）2022年9月1日付けで、マザーファンドにおける運用の指図に関する権限の委託先に、「FIL(ルクセンブルグ)・エスエイ」が追加となる予定です。なお、当該変更は、担当ポートフォリオ・マネージャーのルクセンブルグ拠点への異動によるもので、当該マザーファンドおよびファンドに係る運用方針や運用スタイル等に変更ありません。

（略）

委託会社の概況（2022年1月末日現在）

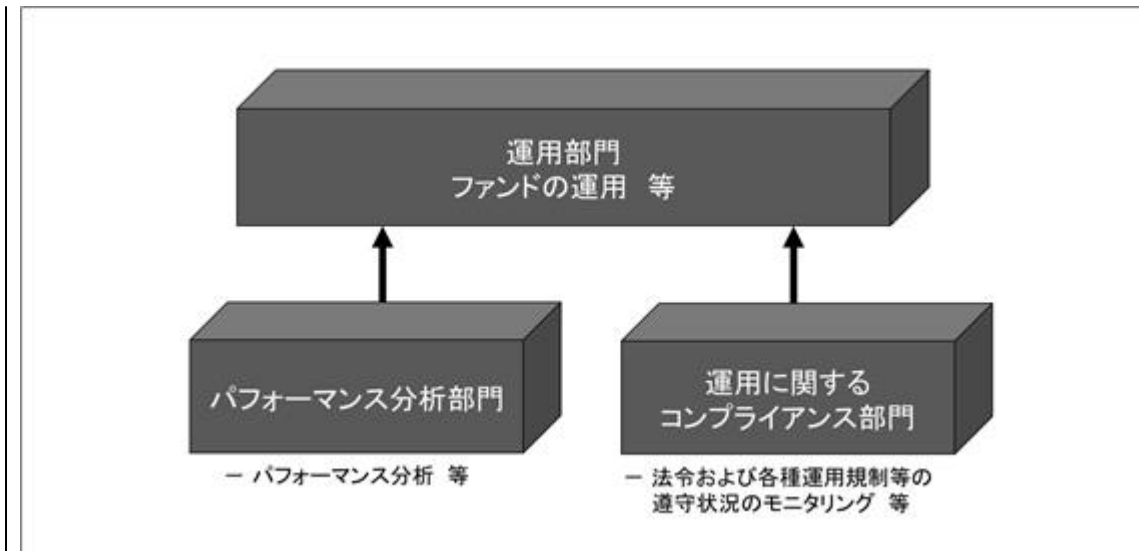
（略）

2【投資方針】

（3）【運用体制】

<訂正前>

ファンドの主要投資対象であるマザーファンドの運用にあたっては、FILインベストメンツ・インターナショナルに運用の指図に関する権限を委託します。



（略）

運用部門では、ファンドの運用等を行いません。

（略）

<ファンドの運用体制に対する管理等>

投資リスクの管理および投資行動のチェックについては、運用の委託先の運用部門が自ら行なう方法と、運用の委託先の運用部門から独立している運用に関するコンプライアンス部門が行なう方法を併用し検証しています。

（略）

- 運用に関するコンプライアンス部門では、ファンドが法令および各種運用規制等を遵守して運用されているかがチェックされ、モニタリングの結果を運用部門および必要に応じて適宜委託会社における運用に関するコンプライアンス部門にフィードバックしています。

なお、委託会社では、インベストメント・リスク・オーバーサイト・コミッティを設置しています。

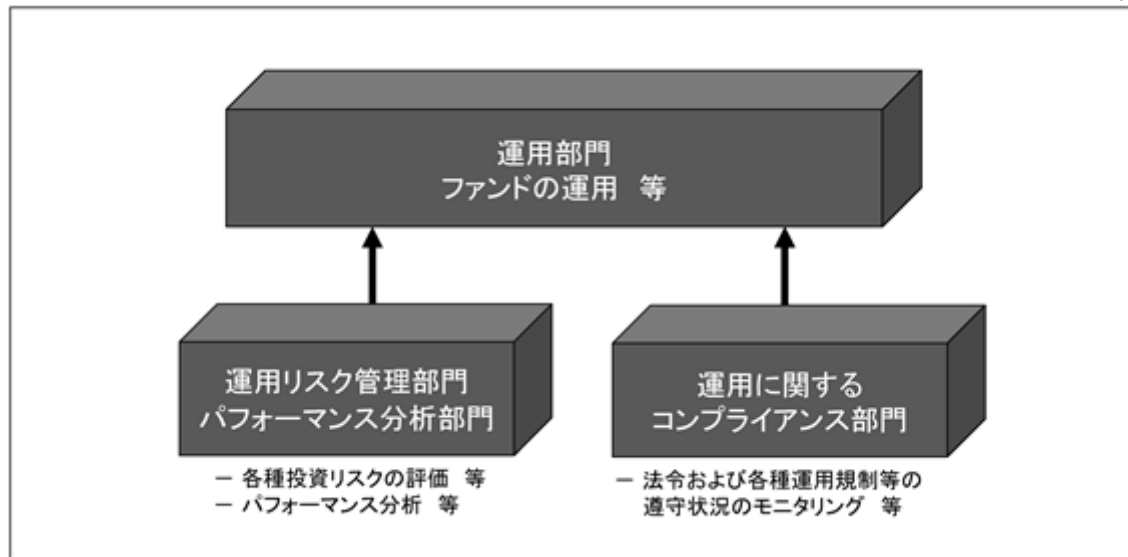
インベストメント・リスク・オーバーサイト・コミッティは、商品開発部門、パフォーマンス分析部門、運用に関するコンプライアンス部門のメンバー等から構成されており、日本株式以外を主たる投資対象とするファンドや外部運用委託を行なっているファンド等の運用が、その投資目的や運用方針に準拠しているかを検証しています。同コミッティは、原則として月次で開催され、必要に応じて適宜開催されます。

ファンドの関係法人である受託会社の管理として、受託会社より原則として年1回、内部統制に関する報告書を入手しているほか、必要に応じて適宜ミーティング等を行なっています。

（略）

<訂正後>

ファンドの主要投資対象であるマザーファンドの運用にあたっては、FILインベストメンツ・インターナショナルに運用の指図に関する権限を委託します。



（略）

運用部門では、ファンドの運用等を行ないます。

運用リスク管理部門では、ファンドの各種投資リスクの評価等を行ないます。

（略）

< ファンドの運用体制に対する管理等 >

投資リスクの管理および投資行動のチェックについては、運用の委託先の運用部門が自ら行なう方法と、運用の委託先の運用部門から独立している運用に関するコンプライアンス部門ならびに運用リスク管理部門が行なう方法を併用し検証しています。

（略）

- ・ 運用に関するコンプライアンス部門では、ファンドが法令および各種運用規制等を遵守して運用されているかがチェックされ、モニタリングの結果を運用部門および必要に応じて適宜委託会社における運用に関するコンプライアンス部門にフィードバックしています。
- ・ 運用リスク管理部門では、ファンドの各種投資リスクおよび流動性リスクを評価し、モニタリングの結果を運用部門、投資リスク管理に関する委員会^{*}、必要に応じて適宜関係部門に報告しています。

* 委託会社では、ファンドの運用管理にあたり、インベストメント・リスク・コミッティを設置しています。同コミッティは、各部門のメンバー等から構成され、ファンドのパフォーマンスや投資リスクが、その投資目的や運用方針に準拠しているかを監視しています。

ファンドの関係法人である受託会社の管理として、受託会社より原則として年1回、内部統制に関する報告書を入力しているほか、必要に応じて適宜ミーティング等を行なっています。

（注）2022年9月1日付けで、マザーファンドにおける運用の指図に関する権限の委託先に、「FIL(ルクセンブルグ)・エスエイ」が追加となる予定です。なお、当該変更は、担当ポートフォリオ・マネージャーのルクセンブルグ拠点への異動によるもので、当該マザーファンドおよびファンドに係る運用方針や運用スタイル等に変更ありません。

（略）

（5）【投資制限】

< 訂正前 >

（略）

（参考情報）

フィデリティ・外国債券・マザーファンドの概要

1．基本方針

この投資信託は、主として世界各国の投資適格債券（除く日本円）に投資し、ブルームバーグ・バークレイズ・グローバル総合（日本円除く）インデックス（円ベース）を上回る運用成績を目指すことで、利息等収入の確保と値上がり益の追求による投資信託財産の長期的な成長を目的に運用を行ないます。

2．運用方法

（略）

(2) 投資態度

（略）

ブルームバーグ・バークレイズ・グローバル総合（日本円除く）インデックス（円ベース）をベンチマークとします。

（略）

<訂正後>

（略）

（参考情報）

フィデリティ・外国債券・マザーファンドの概要

1．基本方針

この投資信託は、主として世界各国の投資適格債券（除く日本円）に投資し、ブルームバーグ・グローバル総合（日本円除く）インデックス（円ベース）を上回る運用成績を目指すことで、利息等収入の確保と値上がり益の追求による投資信託財産の長期的な成長を目的に運用を行ないます。

2．運用方法

（略）

(2) 投資態度

（略）

ブルームバーグ・グローバル総合（日本円除く）インデックス（円ベース）をベンチマークとします。

（略）

3【投資リスク】

<訂正前>

(1) 投資リスク

(略)

その他の留意点

<クーリング・オフ>

ファンドのお取引に関しては、金融商品取引法第37条の6の規定（いわゆるクーリング・オフ）の適用はありません。

<解約によるファンドの資金流出に伴う基準価額変動の可能性>

解約資金を手当てするために保有証券を大量に売却しなければならないことがあります。その際には、市況動向や取引量等の状況によって基準価額が大きく変動する可能性があります。

(略)

(2) 投資リスクの管理体制

投資リスク管理および投資行動のチェックについては、運用の委託先の運用部門が自ら行なう方法と、運用の委託先の運用部門から独立している運用に関するコンプライアンス部門が行なう方法を併用し検証しています。

(略)

- ・ 運用に関するコンプライアンス部門では、ファンドが法令および各種運用規制等を遵守して運用されているかがチェックされ、モニタリングの結果を運用部門および必要に応じて適宜委託会社における運用に関するコンプライアンス部門にフィードバックしています。

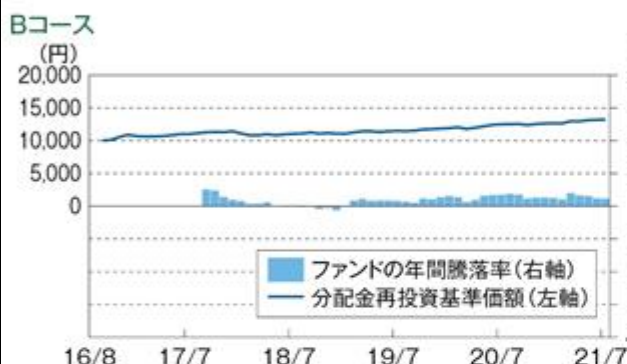
なお、委託会社では、インベストメント・リスク・オーバーサイト・コミッティを設置しています。

インベストメント・リスク・オーバーサイト・コミッティは、商品開発部門、パフォーマンス分析部門、運用に関するコンプライアンス部門のメンバー等から構成されており、日本株式以外を主たる投資対象とするファンドや外部運用委託を行なっているファンド等の運用が、その投資目的や運用方針に準拠しているかを検証しています。同コミッティは、原則として月次で開催され、必要に応じて適宜開催されます。

(略)

●以下は、ファンドのリスクを定量的に把握・比較できるように、参考情報として掲載しています。

ファンドの年間騰落率及び分配金再投資基準価額の推移

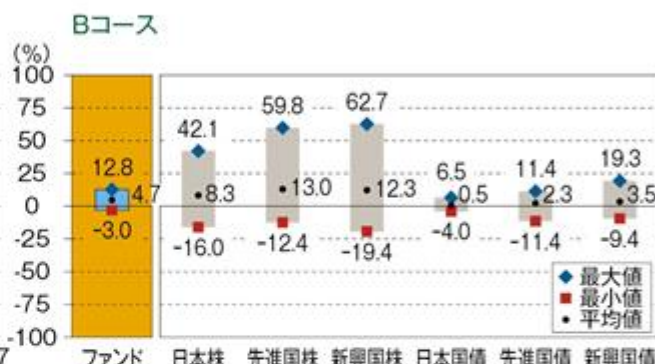


※「ファンドの年間騰落率」は、ファンドが2016年9月26日に設定されたため、2017年9月～2021年7月の期間の各月末における直近1年間の騰落率を表示しています。

※「ファンドの年間騰落率」は、税引前の分配金を再投資したものとみなして計算した年間騰落率であり、実際の基準価額に基づいて計算した年間騰落率とは異なる場合があります。なお、当騰落率は目盛最大値に比べ値が小さいためにグラフが見えない場合があります。

※「分配金再投資基準価額」は、税引前の分配金を再投資したものとみなして計算した基準価額であり、実際の基準価額と異なる場合があります。

ファンドと他の代表的な資産クラスとの騰落率の比較



※ファンドは2016年9月26日に設定されたため2017年9月～2021年7月の期間、他の代表的な資産クラスについては2016年8月～2021年7月の5年間の各月末における直近1年間の騰落率の最大値・最小値・平均値を表示しております。当グラフは、ファンドと代表的な資産クラスを定量的に比較できるように作成したものです。

※全ての資産クラスがファンドの投資対象とは限りません。
※ファンドは税引前の分配金を再投資したものとみなして計算した年間騰落率が記載されており、実際の基準価額に基づいて計算した年間騰落率とは異なる場合があります。

【代表的な資産クラスの指数】

日本株	TOPIX (配当込)	東証株価指数 (TOPIX) は、株式会社東京証券取引所 (東東京証券取引所) の知的財産であり、指数の算出、指数値の公表、利用など同指数に関するすべての権利・ノウハウ及び東証株価指数 (TOPIX) の商標に関するすべての権利は株式会社東京証券取引所が有しています。なお、本商品は、株式会社東京証券取引所により提供、保証又は販売されるものではなく、株式会社東京証券取引所は、本商品の発行又は売買に起因するいかなる損害に対しても、責任を有しません。
先進国株	MSCI コクサイ・インデックス (税引前配当金込/円ベース)	MSCI コクサイ・インデックスは、MSCI Inc. が開発した、日本を除く先進国の株式市場のパフォーマンス測定を目的とする浮動株調整済み時価総額加重指数です。著作権、およびその他知的所有権はMSCI Inc. に帰属しております。
新興国株	MSCI エマージング・マーケット・インデックス (税引前配当金込/円ベース)	MSCI エマージング・マーケット・インデックスは、MSCI Inc. が開発した、エマージング諸国の株式市場のパフォーマンス測定を目的とする浮動株調整済み時価総額加重指数です。著作権、およびその他知的所有権はMSCI Inc. に帰属しております。
日本国債	NOMURA-BPI 国債	NOMURA-BPI 国債は、野村証券株式会社が公表する、国内で発行された公募利付国債の市場全体の動向を表す投資収益指数で、一定の組み入れ基準に基づいて構成された国債ポートフォリオのパフォーマンスをもとに算出されます。NOMURA-BPI 国債の知的財産権およびその他一切の権利は野村証券に帰属します。なお、野村証券株式会社はNOMURA-BPI 国債の正確性、完全性、信頼性、有用性、市場性、商品性および適合性を保証するものではなく、NOMURA-BPI 国債を用いて運用される当ファンドの運用成果等に関して一切責任を負いません。
先進国債	FTSE世界国債インデックス (除く日本、円ベース)	FTSE世界国債インデックスは、FTSE Fixed Income LLCにより運営されている債券インデックスです。同指数はFTSE Fixed Income LLCの知的財産であり、指数に関するすべての権利はFTSE Fixed Income LLCが有しています。
新興国債	JPモルガンGBI-EMグローバル・ダイバーシファイド (円ベース)	JPモルガンGBI-EMグローバル・ダイバーシファイドとは、J.P. モルガン・セキュリティーズ・エルエルシーが算出し公表している指数で、現地通貨建てのエマージング債市場の代表的なインデックスです。当指数の著作権はジェー・ピー・モルガン・チェース・アンド・カンパニーに帰属しております。指数に関する一切の知的財産権とその他一切の権利はJPMorgan Chase & Co. 及び関係会社 (「JPモルガン」) に帰属しております。JPモルガンは、指数の内容を変更する権利および公表を停止する権利を有しています。JPモルガンは、指数の正確性、完全性、信頼性、有用性を保証するものではなく、ファンドを推奨するものでもなく、ファンドの運用成果等に関して一切責任を負うものではありません。

※海外の指数は、為替ヘッジなしによる投資を想定して、指数提供元にて円換算しております。

<訂正後>

(1) 投資リスク

(略)

その他の留意点

<クーリング・オフ>

ファンドのお取引に関しては、金融商品取引法第37条の6の規定（いわゆるクーリング・オフ）の適用はありません。

<流動性リスク>

ファンドは、大量の解約が発生し短期間に解約資金を手当てする必要がある場合や、主たる取引市場において市場環境が急変した場合等に、一時的に組入資産の流動性が低下し、市場実勢から期待できる価格で取引できないリスクや、取引量が限られるリスク等があります。その結果、基準価額の下落要因となる場合や、購入・換金受付の中止、換金代金支払の遅延等が発生する可能性があります。

(略)

(2) 投資リスクの管理体制

投資リスクの管理および投資行動のチェックについては、運用の委託先の運用部門が自ら行なう方法と、運用の委託先の運用部門から独立している運用に関するコンプライアンス部門ならびに運用リスク管理部門が行なう方法を併用し検証しています。

(略)

- ・ 運用に関するコンプライアンス部門では、ファンドが法令および各種運用規制等を遵守して運用されているかがチェックされ、モニタリングの結果を運用部門および必要に応じて適宜委託会社における運用に関するコンプライアンス部門にフィードバックしています。
- ・ 運用リスク管理部門では、ファンドの各種投資リスクおよび流動性リスクを評価し、モニタリングの結果を運用部門、投資リスク管理に関する委員会^{*}、必要に応じて適宜関係部門に報告しています。

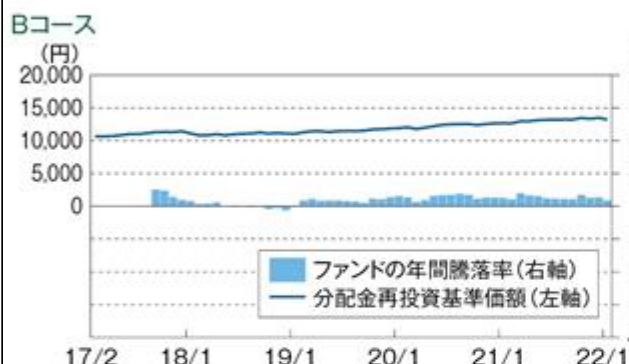
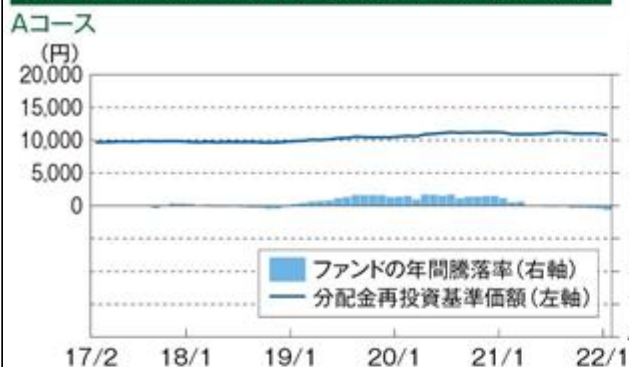
*委託会社では、ファンドの運用管理にあたり、インベストメント・リスク・コミッティを設置しています。同コミッティは、各部門のメンバー等から構成され、ファンドのパフォーマンスや投資リスクが、その投資目的や運用方針に準拠しているかを監視しています。

流動性リスク管理にあたっては、委託会社において流動性リスク管理に関する規程を定め、流動性リスク管理の適切な実施の確保のため、リスク・アンド・コンプライアンス・コミッティを設置しています。同コミッティは、ファンドの流動性リスクのモニタリングの結果を検証し、流動性リスク管理態勢について監督を行なうほか、緊急時対応策の検証等、当社業務運営に係る各種リスクの監視監督を行ないます。

(略)

●以下は、ファンドのリスクを定量的に把握・比較できるように、参考情報として掲載しています。

ファンドの年間騰落率及び分配金再投資基準価額の推移

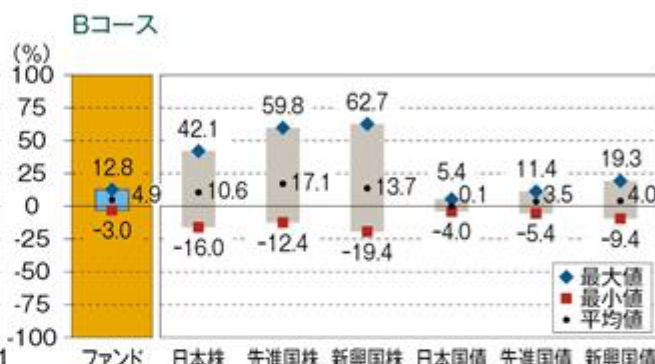
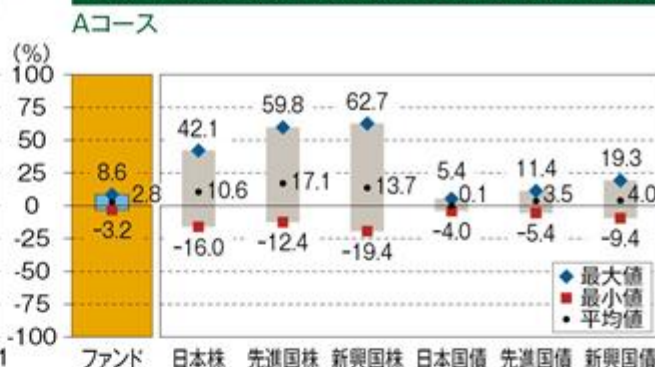


※「ファンドの年間騰落率」は、ファンドが2016年9月26日に設定されたため、2017年9月～2022年1月の期間の各月末における直近1年間の騰落率を表示しています。

※「ファンドの年間騰落率」は、税引前の分配金を再投資したものとみなして計算した年間騰落率であり、実際の基準価額に基づいて計算した年間騰落率とは異なる場合があります。なお、当該騰落率は自盛最大値に比べ値が小さいためにグラフが見えない場合があります。

※「分配金再投資基準価額」は、税引前の分配金を再投資したものとみなして計算した基準価額であり、実際の基準価額と異なる場合があります。

ファンドと他の代表的な資産クラスとの騰落率の比較



※ファンドは2016年9月26日に設定されたため2017年9月～2022年1月の期間、他の代表的な資産クラスについては2017年2月～2022年1月の5年間の各月末における直近1年間の騰落率の最大値・最小値・平均値を表示しております。当該グラフは、ファンドと代表的な資産クラスを定量的に比較できるように作成したものです。

※全ての資産クラスがファンドの投資対象とは限りません。
※ファンドは税引前の分配金を再投資したものとみなして計算した年間騰落率が記載されており、実際の基準価額に基づいて計算した年間騰落率とは異なる場合があります。

【代表的な資産クラスの指数】

日本株	TOPIX (配当込)	東証株価指数 (TOPIX) は、株式会社東京証券取引所 (東京証券取引所) の知的財産であり、指数の算出、指数値の公表、利用など同指数に関するすべての権利・ノウハウ及び東証株価指数 (TOPIX) の商標に関するすべての権利は東京証券取引所が有しています。なお、本商品は、東京証券取引所により提供、保証又は販売されるものではなく、東京証券取引所は、本商品の発行又は売買に起因するいかなる損害に対しても、責任を有しません。
先進国株	MSCI コクサイ・インデックス (税引前配当金込/円ベース)	MSCI コクサイ・インデックスは、MSCI Inc. が開発した、日本を除く先進国の株式市場のパフォーマンス測定を目的とする浮動株調整済み時価総額加重指数です。著作権、およびその他知的所有権はMSCI Inc. に帰属しております。
新興国株	MSCI エマージング・マーケット・インデックス (税引前配当金込/円ベース)	MSCI エマージング・マーケット・インデックスは、MSCI Inc. が開発した、エマージング諸国の株式市場のパフォーマンス測定を目的とする浮動株調整済み時価総額加重指数です。著作権、およびその他知的所有権はMSCI Inc. に帰属しております。
日本国債	NOMURA-BPI 国債	NOMURA-BPI 国債は、野村証券株式会社が公表する、国内で発行された公募利付国債の市場全体の動向を表す投資収益指数で、一定の組み入れ基準に基づいて構成された国債ポートフォリオのパフォーマンスをもとに算出されます。NOMURA-BPI 国債の知的財産権およびその他一切の権利は野村証券に帰属します。なお、野村証券株式会社はNOMURA-BPI 国債の正確性、完全性、信頼性、有用性、市場性、商品性および適合性を保証するものではなく、NOMURA-BPI 国債を用いて運用される当ファンドの運用成果等に関して一切責任を負いません。
先進国債	FTSE世界国債インデックス (除く日本、円ベース)	FTSE世界国債インデックスは、FTSE Fixed Income LLCにより運営されている債券インデックスです。同指数はFTSE Fixed Income LLCの知的財産であり、指数に関するすべての権利はFTSE Fixed Income LLCが有しています。
新興国債	JPモルガンGBI-EMグローバル・ダイバーシファイド (円ベース)	JPモルガンGBI-EMグローバル・ダイバーシファイドとは、J.P. モルガン・セキュリティーズ・エルエルシーが算出し公表している指数で、現地通貨建てのエマージング債市場の代表的なインデックスです。当該指数の著作権はジェー・ピー・モルガン・チェース・アンド・カンパニーに帰属しております。指数に関する一切の知的財産権とその他一切の権利はJPMorgan Chase & Co. 及び関係会社 (「JPモルガン」) に帰属しております。JPモルガンは、指数の内容を変更する権利および公表を停止する権利を有しています。JPモルガンは、指数の正確性、完全性、信頼性、有用性を保証するものではなく、ファンドを推奨するものでもなく、ファンドの運用成果等に関して一切責任を負うものではありません。

※海外の指数は、為替ヘッジなしによる投資を想定して、指数提供元にて円換算しております。

4【手数料等及び税金】

（５）【課税上の取扱い】

<訂正前>

（略）

上記「（５）課税上の取扱い」の記載は、2021年7月末日現在のものですので、税法が改正された場合等には、内容が変更となる場合があります。

（略）

<訂正後>

（略）

上記「（５）課税上の取扱い」の記載は、2022年1月末日現在のものですので、税法が改正された場合等には、内容が変更となる場合があります。

（略）

5【運用状況】

原届出書「第二部 ファンド情報 第1 ファンドの状況 5 運用状況」につきましては、以下の記載内容に更新・訂正いたします。

<更新・訂正後>

(1)【投資状況】

Aコース（ダイワ投資一任専用）

（2022年1月31日現在）

資産の種類	国・地域	時価合計 (円)	投資比率 (%)
親投資信託受益証券	日本	11,718,776,057	99.09
預金・その他の資産（負債控除後）	-	108,143,896	0.91
合計（純資産総額）		11,826,919,953	100.00

（注）投資比率とは、ファンドの純資産総額に対する当該資産の時価の比率をいいます。

その他資産の投資状況

（2022年1月31日現在）

資産の種類	国・地域	時価合計 (円)	投資比率 (%)
為替予約取引（売建）	日本	11,721,429,721	99.11

（注）為替予約取引の時価については、原則として対顧客先物売買相場の仲値で評価しています。

Bコース（ダイワ投資一任専用）

（2022年1月31日現在）

資産の種類	国・地域	時価合計 (円)	投資比率 (%)
親投資信託受益証券	日本	4,891,288,801	100.07
預金・その他の資産（負債控除後）	-	3,649,635	0.07
合計（純資産総額）		4,887,639,166	100.00

（注）投資比率とは、ファンドの純資産総額に対する当該資産の時価の比率をいいます。

（参考）マザーファンドの投資状況

フィデリティ・外国債券・マザーファンド

（2022年1月31日現在）

資産の種類	国・地域	時価合計 (円)	投資比率 (%)
国債証券	アメリカ	22,678,622,170	28.82
	ドイツ	7,319,037,781	9.30
	中国	4,341,406,018	5.52
	カナダ	3,266,803,377	4.15
	イタリア	2,932,055,821	3.73

	イギリス	2,882,354,382	3.66
	韓国	1,535,390,309	1.95
	ニュージーランド	1,462,991,602	1.86
	ノルウェー	1,443,290,005	1.83
	オーストラリア	824,013,418	1.05
	メキシコ	818,915,222	1.04
	ポーランド	635,808,473	0.81
	フランス	506,584,340	0.64
	チェコ	292,315,830	0.37
	インドネシア	253,596,331	0.32
	チリ	125,418,345	0.16
	スウェーデン	93,350,300	0.12
	小計	51,411,953,724	65.34
特殊債券	アメリカ	5,307,091,488	6.74
	中国	790,833,635	1.01
	ドイツ	245,625,216	0.31
	ノルウェー	110,948,634	0.14
	小計	6,454,498,973	8.20
社債券	アメリカ	8,259,566,626	10.50
	フランス	2,789,344,998	3.54
	オランダ	2,264,199,079	2.88
	イギリス	1,606,589,968	2.04
	アイルランド	1,527,829,978	1.94
	スペイン	821,573,741	1.04
	香港	609,147,989	0.77
	ドイツ	481,895,391	0.61
	ルクセンブルグ	267,320,727	0.34
	インド	212,652,774	0.27
	小計	18,840,121,271	23.94
預金・その他の資産（負債控除後）	-	1,981,128,303	2.52
合計（純資産総額）		78,687,702,271	100.00

（注）投資比率とは、マザーファンドの純資産総額に対する当該資産の時価の比率をいいます。

その他資産の投資状況

（2022年1月31日現在）

資産の種類	国・地域	時価合計 (円)	投資比率 (%)
為替予約取引（買建）	日本	16,083,668,989	20.44
為替予約取引（売建）	日本	16,142,340,975	20.51

（注）為替予約取引の時価については、原則として対顧客先物売買相場の仲値で評価しています。

（2）【投資資産】

【投資有価証券の主要銘柄】

Aコース（ダイワ投資一任専用）

（2022年1月31日現在）

順位	種類	銘柄名	国・地域	数量 (口数)	帳簿価 額単価 (円)	帳簿価額 金額 (円)	評価額 単価 (円)	評価額 金額 (円)	投資 比率 (%)
1	親投資 信託受 益証券	フィデリティ・外 国債券・マザー ファンド	日本	4,287,095,686	2.7276	11,693,541,241	2.7335	11,718,776,057	99.09

Bコース（ダイワ投資一任専用）

（2022年1月31日現在）

順位	種類	銘柄名	国・地域	数量 (口数)	帳簿価 額単価 (円)	帳簿価額 金額 (円)	評価額 単価 (円)	評価額 金額 (円)	投資 比率 (%)
1	親投資 信託受 益証券	フィデリティ・外 国債券・マザー ファンド	日本	1,789,386,794	2.7299	4,884,987,535	2.7335	4,891,288,801	100.07

種類別投資比率

Aコース（ダイワ投資一任専用）

（2022年1月31日現在）

種類	投資比率(%)
親投資信託受益証券	99.09

Bコース（ダイワ投資一任専用）

（2022年1月31日現在）

種類	投資比率(%)
親投資信託受益証券	100.07

（参考）マザーファンドの投資有価証券の主要銘柄

フィデリティ・外国債券・マザーファンド

（2022年1月31日現在）

順位	銘柄名	通貨地域	種類	数量	簿価単価(円) 簿価金額(円)	評価単価(円) 時価金額(円)	利率(%) 償還期限	投資比率(%)
1	USTN 1.125% 10/31/26	アメリカ・ドル アメリカ	国債証券	69,615,000	11,451.61 7,972,043,308	11,282.41 7,854,251,782	1.125 2026/10/31	9.98
2	USTN 1.375% 11/15/31	アメリカ・ドル アメリカ	国債証券	34,374,600	11,079.93 3,808,683,708	11,123.68 3,823,721,522	1.375 2031/11/15	4.86
3	USTN .25% 06/15/24	アメリカ・ドル アメリカ	国債証券	31,510,000	11,484.40 3,618,735,301	11,271.10 3,551,523,559	0.250 2024/06/15	4.51
4	USTN 0.25% 04/15/23	アメリカ・ドル アメリカ	国債証券	25,950,000	11,560.43 2,999,932,142	11,459.15 2,973,649,840	0.250 2023/04/15	3.78
5	USTN .375% 03/31/22	アメリカ・ドル アメリカ	国債証券	21,810,000	11,568.66 2,523,124,966	11,548.04 2,518,627,611	0.375 2022/03/31	3.20
6	GERMANY GOVT 0% 08/15/31 REGS	ユーロ ドイツ	国債証券	19,400,732	13,078.96 2,537,415,895	12,966.87 2,515,667,587	0.000 2031/08/15	3.20
7	BTP .95% 12/01/31 144A RGS	ユーロ イタリア	国債証券	17,800,000	12,900.10 2,296,218,257	12,476.55 2,220,825,220	0.950 2031/12/01	2.82
8	USTB 2% 08/15/51	アメリカ・ドル アメリカ	国債証券	15,170,000	11,192.37 1,697,883,682	11,320.28 1,717,286,063	2.000 2051/08/15	2.18
9	UK GILT .375% 10/22/30 REGS	イギリス・ポンド イギリス	国債証券	11,630,000	14,916.15 1,734,748,381	14,431.35 1,678,366,386	0.375 2030/10/22	2.13
10	GERMANY FED REPUBLIC 0.5% 2/25	ユーロ ドイツ	国債証券	11,800,000	13,357.59 1,576,196,290	13,277.33 1,566,724,470	0.500 2025/02/15	1.99
11	GNII II 3% 02/52 #TBA	アメリカ・ドル アメリカ	特殊債券	12,575,000	11,897.53 1,496,115,026	11,803.51 1,484,291,271	3.000 2052/02/01	1.89
12	GERMANY GOVT 0% 04/10/26 REGS	ユーロ ドイツ	国債証券	11,310,000	13,121.74 1,484,069,683	13,086.39 1,480,071,226	0.000 2026/04/10	1.88
13	CHINA GOVT 2.68% 05/21/30	オフショア・人民 元 中国	国債証券	79,550,000	1,759.64 1,399,800,790	1,794.94 1,427,878,497	2.680 2030/05/21	1.81
14	CANADA GOVT .25% 04/01/24	カナダ・ドル カナダ	国債証券	15,055,000	8,976.00 1,351,337,304	8,837.90 1,330,546,561	0.250 2024/04/01	1.69
15	GERMANY GOVT 0% 02/15/30 RGS	ユーロ ドイツ	国債証券	10,055,000	13,251.48 1,332,437,209	13,057.45 1,312,926,203	0.000 2030/02/15	1.67
16	KOREA GOVT 1.5% 12/10/30	韓国・ウォン 韓国	国債証券	15,016,960,000	9.01 1,354,475,740	8.74 1,312,265,819	1.500 2030/12/10	1.67
17	CANADA GOVT .5% 12/01/30	カナダ・ドル カナダ	国債証券	14,240,000	8,187.17 1,165,853,076	8,142.14 1,159,440,214	0.500 2030/12/01	1.47
18	CHINA GOVT 3.27% 11/19/30	オフショア・人民 元 中国	国債証券	55,000,000	1,830.62 1,006,842,143	1,884.05 1,036,227,931	3.270 2030/11/19	1.32
19	NEW ZEALAND GOV .5% 05/15/24	ニュージーラン ド・ドル ニュージーランド	国債証券	13,540,000	7,408.50 1,003,111,503	7,281.30 985,888,101	0.500 2024/05/15	1.25

20	UMBS 30YR 2.5% 02/52 #TBA	アメリカ・ドル アメリカ	特殊債券	8,375,000	11,693.71 979,348,317	11,520.45 964,837,707	2.500 2052/02/01	1.23
21	NORWAY GOVERNMENT BOND 2% 04/2	ノルウェー・ク ローネ ノルウェー	国債証券	64,300,000	1,351.81 869,215,964	1,295.19 832,804,160	2.000 2028/04/26	1.06
22	CHINA DEV BANK 3.09% 06/18/30	オフショア・人民 元 中国	特殊債券	43,450,000	1,770.82 769,422,771	1,820.10 790,833,635	3.090 2030/06/18	1.01
23	CHINA GOVT 1.99% 04/09/25	オフショア・人民 元 中国	国債証券	41,070,000	1,748.93 718,286,996	1,792.12 736,021,772	1.990 2025/04/09	0.94
24	UMBS 30YR 3% 02/52 #TBA	アメリカ・ドル アメリカ	特殊債券	6,050,000	11,917.82 721,028,545	11,791.04 713,358,016	3.000 2052/02/01	0.91
25	BTP 1.5% 04/30/45 144A REGS	ユーロ イタリア	国債証券	6,020,000	12,822.91 771,939,285	11,814.46 711,230,601	1.500 2045/04/30	0.90
26	UMBS 15YR 2.5% 02/37 #TBA	アメリカ・ドル アメリカ	特殊債券	6,000,000	11,911.96 714,717,900	11,791.97 707,517,907	2.500 2037/02/01	0.90
27	CANADA GOVT 2.25% 6/1/25	カナダ・ドル カナダ	国債証券	6,725,000	9,433.90 634,430,316	9,264.82 623,059,467	2.250 2025/06/01	0.79
28	NORWAY GOVERNMENT 1.25% 9/17/3	ノルウェー・ク ローネ ノルウェー	国債証券	50,425,000	1,248.04 629,326,108	1,210.68 610,485,843	1.250 2031/09/17	0.78
29	UMBS 30YR 2% 02/52 #TBA	アメリカ・ドル アメリカ	特殊債券	5,050,000	11,401.50 575,775,939	11,245.01 567,873,025	2.000 2052/02/01	0.72
30	CHINA GOVT 3.02% 05/27/31	オフショア・人民 元 中国	国債証券	30,000,000	1,843.93 553,179,654	1,852.18 555,655,327	3.020 2031/05/27	0.71

(参考) マザーファンドの種類別投資比率
フィデリティ・外国債券・マザーファンド

(2022年1月31日現在)

種 類	国内 / 外国	投資比率 (%)
国債証券	外国	65.34
特殊債券	外国	8.20
社債券	外国	23.94
合計(対純資産総額比)		97.48

【投資不動産物件】

該当事項はありません。

【その他投資資産の主要なもの】

Aコース（ダイワ投資一任専用）

（2022年1月31日現在）

種類	名称等	買建/売建	数量	簿価金額 (円)	時価金額 (円)	投資比率 (%)
為替予約取引	ノルウェー・クローネ	売建	1,039,200	13,591,460	13,371,178	0.11
	ニュージーランド・ドル	売建	291,500	22,998,149	22,015,216	0.19
	ポーランド・ズロチ	売建	786,200	22,524,630	22,064,231	0.19
	シンガポール・ドル	売建	297,800	25,475,569	25,352,875	0.21
	デンマーク・クローネ	売建	1,568,200	27,638,012	27,114,178	0.23
	メキシコ・ペソ	売建	5,449,200	30,593,988	30,167,316	0.26
	タイ・バーツ	売建	10,811,800	37,831,569	37,300,710	0.32
	スウェーデン・クローナ	売建	4,270,200	54,486,727	52,253,583	0.44
	スイス・フラン	売建	525,500	66,595,821	65,168,778	0.55
	オーストラリア・ドル	売建	2,199,200	184,603,707	177,637,301	1.50
	カナダ・ドル	売建	4,134,000	377,283,268	373,811,162	3.16
	イギリス・ポンド	売建	4,200,100	659,201,727	649,731,528	5.49
	オフショア・人民元	売建	57,757,900	1,049,162,413	1,046,446,080	8.85
	ユーロ	売建	23,644,100	3,098,867,502	3,042,276,887	25.72
アメリカ・ドル	売建	53,163,800	6,166,304,498	6,136,718,698	51.89	

Bコース（ダイワ投資一任専用）

該当事項はありません。

（注1）投資比率は、ファンドの純資産総額に対する当該銘柄の時価金額の比率をいいます。

（注2）為替予約取引の時価については、原則として対顧客先物売買相場の仲値で評価しています。為替予約取引の数量については、現地通貨建契約金額です。

（参考）マザーファンドのその他投資資産の主要なもの
 フィデリティ・外国債券・マザーファンド

（2022年1月31日現在）

種類	名称等	買建/売建	数量	簿価金額 (円)	時価金額 (円)	投資比率 (%)
為替予約取引	ユーロ	買建	45,325,388	5,935,213,848	5,832,359,478	7.41
	アメリカ・ドル	買建	48,762,250	5,629,100,514	5,628,226,741	7.15
	オフショア・人民元	買建	94,024,000	1,699,454,368	1,701,919,021	2.16
	オーストラリア・ドル	買建	19,366,000	1,610,311,745	1,564,151,151	1.99
	イギリス・ポンド	買建	3,398,000	530,346,088	525,573,416	0.67
	スイス・フラン	買建	2,314,000	289,327,260	286,992,230	0.36
	スウェーデン・クローナ	買建	21,722,000	276,905,413	265,744,775	0.34
	タイ・バーツ	買建	54,287,000	187,665,595	187,290,150	0.24
	デンマーク・クローネ	買建	2,791,000	49,190,050	48,256,390	0.06
	シンガポール・ドル	買建	507,000	43,262,995	43,155,637	0.05
	チェコ・コルナ	売建	26,821,000	144,111,915	140,686,873	0.18
	ポーランド・ズロチ	売建	17,280,000	497,740,915	484,640,064	0.62
	メキシコ・ペソ	売建	114,772,000	649,425,884	634,390,752	0.81
	カナダ・ドル	売建	8,311,000	762,700,470	751,463,166	0.95
	ユーロ	売建	6,930,000	891,752,400	891,739,925	1.13
	ノルウェー・クローネ	売建	99,649,000	1,312,377,330	1,281,874,771	1.63
	ニュージーランド・ドル	売建	17,505,000	1,370,991,600	1,321,795,548	1.68
	アメリカ・ドル	売建	92,146,514	10,621,677,362	10,635,749,876	13.52

（注1）投資比率は、マザーファンドの純資産総額に対する当該銘柄の時価金額の比率をいいます。

（注2）為替予約取引の時価については、原則として対顧客先物売買相場の仲値で評価しています。為替予約取引の数量については、現地通貨建契約金額です。

(3) 【運用実績】

【純資産の推移】

2022年1月末日および同日前1年以内における各月末ならびに下記計算期間末の純資産の推移は次のとおりです。

Aコース（ダイワ投資一任専用）

期	年月日	純資産総額 (百万円) (分配落)	純資産総額 (百万円) (分配付)	1口当たり純資産額 (円) (分配落)	1口当たり純資産額 (円) (分配付)
1期	(2017年6月15日)	1,028	1,028	0.9851	0.9851
2期	(2018年6月15日)	1,249	1,249	0.9709	0.9709
3期	(2019年6月17日)	1,712	1,712	1.0216	1.0216
4期	(2020年6月15日)	3,498	3,498	1.1045	1.1045
5期	(2021年6月15日)	9,754	9,754	1.1009	1.1009
	2021年1月末日	7,647	-	1.1159	-
	2021年2月末日	7,923	-	1.0937	-
	2021年3月末日	8,660	-	1.0910	-
	2021年4月末日	9,036	-	1.0930	-
	2021年5月末日	9,445	-	1.0947	-
	2021年6月末日	9,897	-	1.1014	-
	2021年7月末日	10,481	-	1.1154	-
	2021年8月末日	10,704	-	1.1156	-
	2021年9月末日	10,829	-	1.1027	-
	2021年10月末日	11,076	-	1.0985	-
	2021年11月末日	11,462	-	1.1016	-
	2021年12月末日	11,736	-	1.0976	-
	2022年1月末日	11,826	-	1.0797	-

Bコース(ダイワ投資一任専用)

期	年月日	純資産総額 (百万円) (分配落)	純資産総額 (百万円) (分配付)	1口当たり純資産額 (円) (分配落)	1口当たり純資産額 (円) (分配付)
1期	(2017年6月15日)	255	255	1.0786	1.0786
2期	(2018年6月15日)	437	437	1.0960	1.0960
3期	(2019年6月17日)	560	560	1.1374	1.1374
4期	(2020年6月15日)	930	930	1.2338	1.2338
5期	(2021年6月15日)	3,373	3,373	1.3222	1.3222
	2021年1月末日	2,343	-	1.2657	-
	2021年2月末日	2,661	-	1.2649	-
	2021年3月末日	2,875	-	1.2966	-
	2021年4月末日	3,038	-	1.2964	-
	2021年5月末日	3,311	-	1.3136	-
	2021年6月末日	3,437	-	1.3172	-
	2021年7月末日	3,648	-	1.3210	-
	2021年8月末日	3,813	-	1.3220	-
	2021年9月末日	4,097	-	1.3214	-
	2021年10月末日	4,270	-	1.3463	-
	2021年11月末日	4,486	-	1.3334	-
	2021年12月末日	4,773	-	1.3477	-
	2022年1月末日	4,887	-	1.3225	-

【分配の推移】

Aコース(ダイワ投資一任専用)

期	1口当たりの分配金(円)
第1期	0.0000
第2期	0.0000
第3期	0.0000
第4期	0.0000
第5期	0.0000

Bコース（ダイワ投資一任専用）

期	1口当たりの分配金(円)
第1期	0.0000
第2期	0.0000
第3期	0.0000
第4期	0.0000
第5期	0.0000

【収益率の推移】

Aコース（ダイワ投資一任専用）

期	収益率(%)
第1期	1.5
第2期	1.4
第3期	5.2
第4期	8.1
第5期	0.3
第6期中 自 2021年6月16日 至 2021年12月15日	0.5

Bコース（ダイワ投資一任専用）

期	収益率(%)
第1期	7.9
第2期	1.6
第3期	3.8
第4期	8.5
第5期	7.2
第6期中 自 2021年6月16日 至 2021年12月15日	1.2

（注）収益率とは、計算期間末の基準価額（分配付）から前計算期間末の基準価額（分配落）を控除した額を直前の計算期間末の基準価額（分配落）で除して得た数に100を乗じて得た数字です。なお、小数点以下2桁目を四捨五入し、小数点以下1桁目まで表示しております。

(4) 【設定及び解約の実績】

下記計算期間中の設定および解約の実績ならびに当該計算期間末の発行済数量は次のとおりです。

Aコース（ダイワ投資一任専用）

期	設定数量 (口)	解約数量 (口)	発行済数量 (口)
第1期	1,058,640,474	14,125,943	1,044,514,531
第2期	512,393,856	269,489,664	1,287,418,723
第3期	799,720,938	411,103,468	1,676,036,193
第4期	2,445,299,821	953,343,479	3,167,992,535
第5期	6,561,848,736	869,239,326	8,860,601,945
第6期中 自 2021年6月16日 至 2021年12月15日	2,692,453,515	969,536,912	10,583,518,548

(注) 本邦外における設定及び解約はありません。

Bコース（ダイワ投資一任専用）

期	設定数量 (口)	解約数量 (口)	発行済数量 (口)
第1期	241,527,997	4,882,167	236,645,830
第2期	204,680,366	42,215,944	399,110,252
第3期	248,514,495	154,558,811	493,065,936
第4期	581,805,341	320,771,399	754,099,878
第5期	2,090,009,392	292,626,734	2,551,482,536
第6期中 自 2021年6月16日 至 2021年12月15日	1,094,982,431	186,806,224	3,459,658,743

(注) 本邦外における設定及び解約はありません。

< 参考情報 >

(2022年1月31日現在)

※運用実績等について別途月次等で適時開示している場合があります。この場合、委託会社のホームページにおいて閲覧できます。
 ※下記データは過去の実績であり、将来の成果を保証するものではありません。
 ※各々のグラフ、表にある比率は、それぞれの項目を四捨五入して表示しています。

基準価額・純資産の推移

Aコース



Bコース



※分配金再投資基準価額は、ファンド設定時に10,000円でスタートしてからの分配金を再投資した実績評価額です。ただし、分配金にかかる税金は考慮していません。

※基準価額は運用管理費用(信託報酬)控除後のものです。

基準価額	Aコース	Bコース
	10.797円	13.225円

純資産総額	Aコース	Bコース
	118.3億円	48.9億円

分配の推移

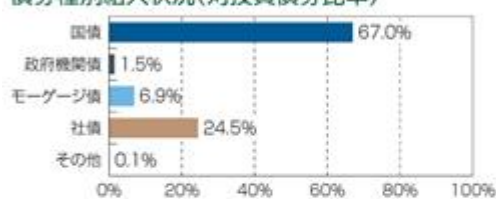
決算期	分配金(1万口当たり/税引前)	
	Aコース	Bコース
2017年6月	0円	0円
2018年6月	0円	0円
2019年6月	0円	0円
2020年6月	0円	0円
2021年6月	0円	0円
設定累計	0円	0円

主要な資産の状況(マザーファンド)

組入上位10銘柄

順位	銘柄	種別	比率
1	米国国債 1.125% 2026/10/31	国債	10.0%
2	米国国債 1.375% 2031/11/15	国債	4.9%
3	米国国債 0.25% 2024/6/15	国債	4.5%
4	米国国債 0.25% 2023/4/15	国債	3.8%
5	米国国債 0.375% 2022/3/31	国債	3.2%
6	ドイツ国債 0% 2031/8/15	国債	3.2%
7	イタリア国債 0.95% 2031/12/01	国債	2.8%
8	米国国債 2% 2051/8/15	国債	2.2%
9	英国国債 0.375% 2030/10/22	国債	2.1%
10	ドイツ国債 0.5% 2025/2/15	国債	2.0%

債券種別組入状況(対投資債券比率)



通貨別組入状況

アメリカドル	54.3%
ユーロ	20.4%
中国元	6.6%
イギリスポンド	4.8%
カナダドル	4.2%
韓国ウォン	2.0%
ニュージーランドドル	1.9%
ノルウェークローネ	1.9%
オーストラリアドル	1.4%
メキシコペソ	1.1%
その他	1.6%

格付別組入状況(対投資債券比率)

AAA/Aaa	48.8%
AA/Aa	8.5%
A	11.8%
BBB/Baa	20.1%
BB/Ba	2.9%
格付なし	7.9%

※別途記載がない限り、主要な資産の状況は対純資産総額比率です。

※銘柄はご参考のため、英文表記の一部をカタカナで表記しております。実際の発行体名と異なる場合があります。

※格付は、S&P社、ムーディーズ社もしくはフィッチ社による格付を採用し、原則として2番目に高い格付を採用しています。([プラス/マイナス]の符号は省略しています。)なお、モーゲージ債および格付のない場合は、「格付なし」に分類しています。

年間収益率の推移

Aコース



Bコース



※当ファンドは、ベンチマークを設定しておりませんので、ファンド設定前の年間騰落率についての情報は記載しておりません。

※ファンドの収益率は、税引前の分配金を再投資したものとみなして算出しています。

※2016年は当初設定日(2016年9月26日)以降2016年末までの実績、2022年は年初以降1月末までの実績となります。

第3【ファンドの経理状況】

1【財務諸表】

原届出書「第二部 ファンド情報 第3 ファンドの経理状況 1 財務諸表」の末尾に、以下の記載内容を追加いたします。

<追加内容>

ファンドの中間財務諸表は、「中間財務諸表等の用語、様式及び作成方法に関する規則」（昭和52年大蔵省令第38号）ならびに同規則第38条の3、第57条の2の規定により、「投資信託財産の計算に関する規則」（平成12年総理府令第133号）に基づいて作成しております。

なお、中間財務諸表に記載している金額は、円単位で表示しております。

ファンドは、金融商品取引法第193条の2第1項の規定に基づき、第6期中間計算期間（2021年6月16日から2021年12月15日まで）の中間財務諸表について、有限責任監査法人トーマツにより中間監査を受けております。

【フィデリティ外国債券アクティブ・ファンド Aコース(ダイワ投資一任専用)】

(1)【中間貸借対照表】

(単位:円)

	第5期計算期間 2021年6月15日現在	第6期中間計算期間 2021年12月15日現在
資産の部		
流動資産		
預金	112	113
金銭信託	-	12,451,295
親投資信託受益証券	9,760,795,163	11,765,615,917
派生商品評価勘定	13,929,400	1,118,611
未収入金	23,608,680	43,196,417
流動資産合計	9,798,333,355	11,822,382,353
資産合計		
9,798,333,355		
負債の部		
流動負債		
派生商品評価勘定	20,162,529	56,342,147
未払解約金	-	23,916,478
未払受託者報酬	1,365,057	1,778,896
未払委託者報酬	21,613,834	28,166,502
その他未払費用	629,789	1,472,338
流動負債合計	43,771,209	111,676,361
負債合計		
43,771,209		
純資産の部		
元本等		
元本	8,860,601,945	10,583,518,548
剰余金		
中間剰余金又は中間欠損金()	893,960,201	1,127,187,444
(分配準備積立金)	260,717,103	237,024,369
元本等合計	9,754,562,146	11,710,705,992
純資産合計		
9,754,562,146		
負債純資産合計		
9,798,333,355		
11,822,382,353		

（２）【中間損益及び剰余金計算書】

（単位：円）

	第 5 期中間計算期間 自 2020年 6 月16日 至 2020年12月15日	第 6 期中間計算期間 自 2021年 6 月16日 至 2021年12月15日
営業収益		
受取利息	5	-
有価証券売買等損益	124,875,822	168,976,860
派生商品取引等損益	7,048,929	7,252,731
為替差損益	43,707,051	97,635,574
営業収益合計	74,119,847	78,594,017
営業費用		
受託者報酬	738,598	1,778,896
委託者報酬	11,694,991	28,166,502
その他費用	1,015,786	1,489,392
営業費用合計	13,449,375	31,434,790
営業利益又は営業損失（ ）	60,670,472	47,159,227
経常利益又は経常損失（ ）	60,670,472	47,159,227
中間純利益又は中間純損失（ ）	60,670,472	47,159,227
一部解約に伴う中間純利益金額の分配額又は一部解約に伴う中間純損失金額の分配額（ ）	4,455,130	3,547,080
期首剰余金又は期首欠損金（ ）	330,953,258	893,960,201
剰余金増加額又は欠損金減少額	410,954,085	287,802,625
中間追加信託に伴う剰余金増加額又は欠損金減少額	410,954,085	287,802,625
剰余金減少額又は欠損金増加額	55,483,345	98,187,529
中間一部解約に伴う剰余金減少額又は欠損金増加額	55,483,345	98,187,529
分配金	-	-
中間剰余金又は中間欠損金（ ）	742,639,340	1,127,187,444

（３）【中間注記表】

（重要な会計方針に係る事項に関する注記）

1. 有価証券の評価基準及び評価方法	親投資信託受益証券 移動平均法に基づき、時価で評価しております。時価評価にあたっては、親投資信託受益証券の基準価額に基づいて評価しております。
2. デリバティブの評価基準及び評価方法	（１）為替予約取引 為替予約の評価は、原則として、わが国における中間計算期間末日の対顧客先物売買相場の仲値によって計算しております。 （２）直物為替先渡取引 個別法に基づき、原則として時価で評価しております。時価評価にあたっては、価格情報会社の提供する価格等で評価しております。
3. その他財務諸表作成のための基本となる重要な事項	外貨建取引等の処理基準 外貨建取引については、「投資信託財産の計算に関する規則」（平成12年総理府令第133号）第60条に基づき、取引発生時の外国通貨の額をもって記録する方法を採用しております。但し、同第61条に基づき、外国通貨の売却時において、当該外国通貨に加えて、外貨建資産等の外貨基金勘定及び外貨建各損益勘定の前日の外貨建純資産額に対する当該売却外国通貨の割合相当額を当該外国通貨の売却時の外国為替相場等で円換算し、前日の外貨基金勘定に対する円換算した外貨基金勘定の割合相当の邦貨建資産等の外国投資勘定と、円換算した外貨基金勘定を相殺した差額を為替差損益とする計理処理を採用しております。

（中間貸借対照表に関する注記）

項 目	第 5 期計算期間 2021年 6 月15日現在	第 6 期中間計算期間 2021年12月15日現在
1. 元本の推移		
期首元本額	3,167,992,535 円	8,860,601,945 円
期中追加設定元本額	6,561,848,736 円	2,692,453,515 円
期中一部解約元本額	869,239,326 円	969,536,912 円
2. 受益権の総数	8,860,601,945 口	10,583,518,548 口
3. 1口当たり純資産額	1.1009 円	1.1065 円

（中間損益及び剰余金計算書に関する注記）

第 5 期中間計算期間 自 2020年 6 月16日 至 2020年12月15日	第 6 期中間計算期間 自 2021年 6 月16日 至 2021年12月15日
信託財産の運用の指図に係る権限の全部又は一部を委託するために要する費用として、委託者報酬の中から支弁している額 純資産総額に対して年率0.23%以内の額	信託財産の運用の指図に係る権限の全部又は一部を委託するために要する費用として、委託者報酬の中から支弁している額 同左

（金融商品に関する注記）

金融商品の時価等に関する事項

1．中間貸借対照表計上額、時価及びその差額	中間貸借対照表計上額は中間計算期末の時価で計上しているため、その差額はありません。
2．時価の算定方法	<p>（１）有価証券 売買目的有価証券 重要な会計方針に係る事項に関する注記「有価証券の評価基準及び評価方法」に記載しております。</p> <p>（２）デリバティブ取引 「デリバティブ取引に関する注記」に記載しております。</p> <p>（３）上記以外の金融商品 短期間で決済されることから、時価は帳簿価額と近似しているため、当該金融商品の帳簿価額を時価としております。</p>
3．金融商品の時価等に関する事項についての補足説明	<p>金融商品の時価の算定においては一定の前提条件等を採用しているため、異なる前提条件等によった場合、当該価額が異なることもあります。</p> <p>また、デリバティブ取引に関する契約額等はいくまでもデリバティブ取引における名目的な契約額であり、当該金額自体がデリバティブ取引のリスクの大きさを示すものではありません。</p>

（デリバティブ取引に関する注記）

取引の時価等に関する事項

通貨関連

種類	第 5 期計算期間 2021年 6月15日 現在			第 6 期中間計算期間 2021年12月15日 現在				
	契約額等 (円)	うち 1 年 超	時価 (円)	評価損益 (円)	契約額等 (円)	うち 1 年 超	時価 (円)	評価損益 (円)
市場取引以外の取引								
為替予約取引								
売建	9,642,837,110	-	9,649,529,462	6,692,352	11,553,470,183	-	11,609,470,763	56,000,580
アメリカ・ドル	4,878,370,774	-	4,897,050,992	18,680,218	6,007,556,174	-	6,047,642,971	40,086,797
イギリス・ポンド	564,932,059	-	565,534,191	602,132	663,440,965	-	664,689,009	1,248,044
オーストラリア・ドル	162,803,669	-	162,639,925	163,744	179,692,259	-	181,176,327	1,484,068
オフショア・人民元	768,410,332	-	768,471,836	61,504	981,364,333	-	988,194,122	6,829,789
カナダ・ドル	325,062,710	-	324,411,062	651,648	367,302,705	-	368,405,808	1,103,103
シンガポール・ドル	20,138,475	-	20,150,498	12,023	24,719,329	-	24,812,645	93,316
スイス・フラン	55,508,838	-	55,589,133	80,295	65,830,407	-	66,015,476	185,069
スウェーデン・クローナ	47,590,789	-	47,412,583	178,206	52,869,341	-	52,846,465	22,876
タイ・バーツ	33,680,961	-	33,898,332	217,371	37,808,683	-	38,527,100	718,417
デンマーク・クローネ	21,181,279	-	21,093,045	88,234	28,902,149	-	28,937,808	35,659
ニュージーランド・ドル	17,636,427	-	17,435,254	201,173	21,883,410	-	21,775,873	107,537
ノルウェー・クローネ	11,399,975	-	11,418,114	18,139	13,014,932	-	13,072,354	57,422
ポーランド・ズロチ	21,883,685	-	21,452,181	431,504	21,982,437	-	22,020,125	37,688
メキシコ・ペソ	28,475,360	-	28,633,864	158,504	28,650,488	-	29,167,037	516,549
ユーロ	2,685,761,777	-	2,674,338,452	11,423,325	3,058,452,571	-	3,062,187,643	3,735,072
合計	9,642,837,110	-	9,649,529,462	6,692,352	11,553,470,183	-	11,609,470,763	56,000,580

（注 1）時価の算定方法

1. 対顧客先物相場の仲値が発表されている外貨については以下のように評価しております。

（1）予約為替の受渡し日（以下「当該日」という。）の対顧客先物相場の仲値が発表されている場合は、当該予約為替は当該対顧客先物相場の仲値により評価しております。

(2) 当該日の対顧客先物相場の仲値が発表されていない場合は、以下の方法によっております。

当該日を超える対顧客先物相場が発表されている場合には、発表されている対顧客先物相場のうち当該日に最も近い前後二つの対顧客先物相場の仲値をもとに算出したレートにより評価しております。

当該日を超える対顧客先物相場が発表されていない場合には、当該日に最も近い発表されている対顧客先物相場の仲値により評価しております。

2. 対顧客先物相場の仲値が発表されていない外貨については、対顧客相場の仲値により評価しております。

(注2) デリバティブ取引にヘッジ会計は適用されておられません。

種類	第5期計算期間 2021年6月15日 現在				第6期中間計算期間 2021年12月15日 現在			
	契約額等 (円)	うち 1 年 超	時価 (円)	評価損益 (円)	契約額等 (円)	うち 1 年 超	時価 (円)	評価損益 (円)
市場取引以外の取引								
直物為替先渡取引								
売建	199,750,872	-	199,291,649	459,221	236,240,934	-	235,463,890	777,042
韓国・ウォン	127,865,546	-	127,161,447	704,098	144,722,879	-	143,734,682	988,197
インドネシア・ルピア	40,450,074	-	40,624,928	174,854	52,330,551	-	52,539,715	209,165
マレーシア・リンギット	31,435,252	-	31,505,274	70,023	39,187,504	-	39,189,493	1,990
合計	199,750,872	-	199,291,649	459,221	236,240,934	-	235,463,890	777,042

(注1) 時価の算定方法

1. 価格情報会社が計算し、提供する価格等により評価しております。
2. 直物為替先渡取引の残高は、契約額ベースで表示しております。

(注2) デリバティブ取引にヘッジ会計は適用されておられません。

(重要な後発事象に関する注記)

該当事項はありません。

【フィデリティ外国債券アクティブ・ファンド Bコース(ダイワ投資一任専用)】

(1) 【中間貸借対照表】

(単位:円)

	第5期計算期間 2021年6月15日現在	第6期中間計算期間 2021年12月15日現在
資産の部		
流動資産		
金銭信託	-	287,368
親投資信託受益証券	3,373,524,504	4,630,861,398
未収入金	7,855,739	11,920,150
流動資産合計	3,381,380,243	4,643,068,916
資産合計	3,381,380,243	4,643,068,916
負債の部		
流動負債		
未払解約金	-	287,368
未払受託者報酬	445,612	654,789
未払委託者報酬	7,056,278	10,368,040
その他未払費用	322,776	782,924
流動負債合計	7,824,666	12,093,121
負債合計	7,824,666	12,093,121
純資産の部		
元本等		
元本	2,551,482,536	3,459,658,743
剰余金		
中間剰余金又は中間欠損金()	822,073,041	1,171,317,052
(分配準備積立金)	210,901,584	198,818,392
元本等合計	3,373,555,577	4,630,975,795
純資産合計	3,373,555,577	4,630,975,795
負債純資産合計	3,381,380,243	4,643,068,916

（２）【中間損益及び剰余金計算書】

（単位：円）

	第 5 期中間計算期間 自 2020年 6 月16日 至 2020年12月15日	第 6 期中間計算期間 自 2021年 6 月16日 至 2021年12月15日
営業収益		
有価証券売買等損益	33,260,308	62,525,181
営業収益合計	33,260,308	62,525,181
営業費用		
受託者報酬	193,826	654,789
委託者報酬	3,069,684	10,368,040
その他費用	402,055	783,976
営業費用合計	3,665,565	11,806,805
営業利益又は営業損失（ ）	29,594,743	50,718,376
経常利益又は経常損失（ ）	29,594,743	50,718,376
中間純利益又は中間純損失（ ）	29,594,743	50,718,376
一部解約に伴う中間純利益金額の分配額又は一部解約に伴う中間純損失金額の分配額（ ）	1,347,853	1,448,552
期首剰余金又は期首欠損金（ ）	176,304,659	822,073,041
剰余金増加額又は欠損金減少額	257,951,076	360,081,887
中間追加信託に伴う剰余金増加額又は欠損金減少額	257,951,076	360,081,887
剰余金減少額又は欠損金増加額	26,065,090	60,107,700
中間一部解約に伴う剰余金減少額又は欠損金増加額	26,065,090	60,107,700
分配金	-	-
中間剰余金又は中間欠損金（ ）	436,437,535	1,171,317,052

(3) 【中間注記表】

(重要な会計方針に係る事項に関する注記)

有価証券の評価基準及び評価方法	親投資信託受益証券 移動平均法に基づき、時価で評価しております。時価評価にあたっては、親投資信託受益証券の基準価額に基づいて評価しております。
-----------------	--

(中間貸借対照表に関する注記)

項目	第5期計算期間 2021年6月15日現在	第6期中間計算期間 2021年12月15日現在
1. 元本の推移		
期首元本額	754,099,878 円	2,551,482,536 円
期中追加設定元本額	2,090,009,392 円	1,094,982,431 円
期中一部解約元本額	292,626,734 円	186,806,224 円
2. 受益権の総数	2,551,482,536 口	3,459,658,743 口
3. 1口当たり純資産額	1.3222 円	1.3386 円

(中間損益及び剰余金計算書に関する注記)

第5期中間計算期間 自 2020年6月16日 至 2020年12月15日	第6期中間計算期間 自 2021年6月16日 至 2021年12月15日
信託財産の運用の指図に係る権限の全部又は一部を委託するために要する費用として、委託者報酬の中から支弁している額 純資産総額に対して年率0.23%以内の額	信託財産の運用の指図に係る権限の全部又は一部を委託するために要する費用として、委託者報酬の中から支弁している額 同左

(金融商品に関する注記)

金融商品の時価等に関する事項

1. 中間貸借対照表計上額、時価及びその差額	中間貸借対照表計上額は中間計算期末の時価で計上しているため、その差額はありません。
2. 時価の算定方法	(1) 有価証券 売買目的有価証券 重要な会計方針に係る事項に関する注記「有価証券の評価基準及び評価方法」に記載しております。 (2) 上記以外の金融商品 短期間で決済されることから、時価は帳簿価額と近似しているため、当該金融商品の帳簿価額を時価としております。
3. 金融商品の時価等に関する事項についての補足説明	金融商品の時価の算定においては一定の前提条件等を採用しているため、異なる前提条件等によった場合、当該価額が異なることもあります。

（デリバティブ取引に関する注記）

該当事項はありません。

（重要な後発事象に関する注記）

該当事項はありません。

（参考情報）

ファンドは、「フィデリティ・外国債券・マザーファンド」受益証券を主要投資対象としており、中間貸借対照表の資産の部に計上された「親投資信託受益証券」は、すべて同親投資信託の受益証券です。

なお、同親投資信託の状況は以下のとおりです。

「フィデリティ・外国債券・マザーファンド」の状況

なお、以下に記載した情報は監査対象外であります。

（１）貸借対照表

区 分	2021年 6 月15日現在	2021年12月15日現在
	金額(円)	金額(円)
資産の部		
流動資産		
預金	5,569,942,163	6,415,970,421
金銭信託	463,018	84,051,738
国債証券	47,088,605,937	52,057,068,257
地方債証券	50,891,653	-
特殊債券	2,852,548,692	6,837,939,493
社債券	15,822,049,280	18,824,721,572
派生商品評価勘定	23,665,660	460,729,648
未収入金	3,784,983,216	3,059,407,093
未収利息	138,259,026	183,720,099
前払費用	43,396,564	49,853,176
差入委託証拠金	283,582,578	-
流動資産合計	75,658,387,787	87,973,461,497
資産合計	75,658,387,787	87,973,461,497
負債の部		
流動負債		
派生商品評価勘定	40,940,067	364,958,965
未払金	5,972,811,766	8,435,648,172
未払解約金	31,500,311	55,804,106
その他未払費用	1,270	7,195
流動負債合計	6,045,253,414	8,856,418,438
負債合計	6,045,253,414	8,856,418,438
純資産の部		
元本等		
元本	25,566,826,419	28,617,748,647
剰余金		
剰余金又は欠損金（ ）	44,046,307,954	50,499,294,412
元本等合計	69,613,134,373	79,117,043,059
純資産合計	69,613,134,373	79,117,043,059
負債純資産合計	75,658,387,787	87,973,461,497

(2) 注記表

(重要な会計方針に係る事項に関する注記)

1. 有価証券の評価基準及び評価方法	<p>国債証券、地方債証券、特殊債券、社債券</p> <p>個別法に基づき、原則として時価で評価しております。時価評価にあたっては、金融商品取引所又は店頭市場における最終相場（最終相場のないものについては、それに準ずる価額）、又は金融商品取引業者等から提示される気配相場に基づいて評価しております。</p>
2. デリバティブの評価基準及び評価方法	<p>(1) 為替予約取引</p> <p>為替予約の評価は、原則として、わが国における計算期間末日の対顧客先物売買相場の仲値によって計算しております。</p> <p>(2) 直物為替先渡取引</p> <p>個別法に基づき、原則として時価で評価しております。時価評価にあたっては、価格情報会社の提供する価格等で評価しております。</p>
3. その他財務諸表作成のための基本となる重要な事項	<p>外貨建取引等の処理基準</p> <p>外貨建取引については、「投資信託財産の計算に関する規則」（平成12年総理府令第133号）第60条に基づき、取引発生時の外国通貨の額をもって記録する方法を採用しております。但し、同第61条に基づき、外国通貨の売却時において、当該外国通貨に加えて、外貨建資産等の外貨基金勘定及び外貨建各損益勘定の前日の外貨建純資産額に対する当該売却外国通貨の割合相当額を当該外国通貨の売却時の外国為替相場等で円換算し、前日の外貨基金勘定に対する円換算した外貨基金勘定の割合相当の邦貨建資産等の外国投資勘定と、円換算した外貨基金勘定を相殺した差額を為替差損益とする計理処理を採用しております。</p>

(貸借対照表に関する注記)

項 目	2021年 6 月15日現在	2021年12月15日現在
1. 元本の推移		
期首元本額	7,052,733,651 円	25,566,826,419 円
期中追加設定元本額	19,859,918,428 円	8,961,179,313 円
期中一部解約元本額	1,345,825,660 円	5,910,257,085 円
2. 期末元本額及びその内訳		
フィデリティ・グローバル・ボンド・ファンド（除く日本円、適格機関投資家専用）	744,853,024 円	213,497,264 円
フィデリティ・グローバル・ボンド・ファンド（除く日本円、為替ヘッジあり、非課税適格機関投資家専用）	995,900,744 円	991,537,358 円
フィデリティ・インスティテューショナル・グローバル・ボンド・ファンド（除く日本円、為替ヘッジあり、適格機関投資家転売制限付き）	1,673,316,518 円	1,242,699,280 円
フィデリティ外国債券アクティブ・ファンド Aコース（ダイワ投資一任専用）	3,584,837,360 円	4,255,811,299 円
フィデリティ外国債券アクティブ・ファンド Bコース（ダイワ投資一任専用）	1,238,990,930 円	1,675,056,572 円

フィデリティ外国債券アクティブ・ファンド (為替ヘッジあり)(適格機関投資家専用)	8,223,378,323 円	6,555,347,528 円
フィデリティ外国債券アクティブ・ファンド (為替ヘッジなし)(適格機関投資家専用)	7,268,868,814 円	5,903,033,776 円
フィデリティ外国債券アクティブ・セレクト・ファンド(適格機関投資家専用)	- 円	4,723,404,211 円
フィデリティ外国債券アクティブ・セレクト・ファンド(SMA専用)	- 円	74,290,494 円
フィデリティ・インスティテューショナル・グローバル・ボンド・ファンド(除く日本円、為替ヘッジなし、適格機関投資家転売制限付き)	- 円	553,076,952 円
フィデリティ・インスティテューショナル・グローバル・バランス・プラス・ファンド(為替ヘッジあり)(適格機関投資家転売制限付き)	1,836,680,706 円	2,429,993,913 円
計	25,566,826,419 円	28,617,748,647 円
3. 受益権の総数	25,566,826,419 口	28,617,748,647 口
4. 1口当たり純資産額	2.7228 円	2.7646 円

(金融商品に関する注記)

金融商品の時価等に関する事項

1. 貸借対照表計上額、時価及びその差額	貸借対照表計上額は期末の時価で計上しているため、その差額はありません。
2. 時価の算定方法	(1) 有価証券 売買目的有価証券 重要な会計方針に係る事項に関する注記「有価証券の評価基準及び評価方法」に記載しております。 (2) デリバティブ取引 「デリバティブ取引に関する注記」に記載しております。 (3) 上記以外の金融商品 短期間で決済されることから、時価は帳簿価額と近似しているため、当該金融商品の帳簿価額を時価としております。
3. 金融商品の時価等に関する事項についての補足説明	金融商品の時価の算定においては一定の前提条件等を採用しているため、異なる前提条件等によった場合、当該価額が異なることもあります。 また、デリバティブ取引に関する契約額等はあくまでもデリバティブ取引における名目的な契約額であり、当該金額自体がデリバティブ取引のリスクの大きさを示すものではありません。

(デリバティブ取引に関する注記)

取引の時価等に関する事項

通貨関連

種類	2021年6月15日 現在			2021年12月15日 現在				
	契約額等 (円)	うち 1 年 超	時価 (円)	評価損益 (円)	契約額等 (円)	うち 1 年 超	時価 (円)	評価損益 (円)
市場取引以外の取引								
為替予約取引								
売建	10,992,112,471	-	10,997,069,090	4,956,619	45,798,428,908	-	45,439,650,077	358,778,831
アメリカ・ドル	5,953,640,515	-	5,950,557,259	3,083,256	24,833,297,641	-	24,849,830,884	16,533,243
イギリス・ポンド	-	-	-	-	741,600,210	-	735,127,409	6,472,801
オーストラリア・ドル	776,694,160	-	780,660,394	3,966,234	1,578,522,660	-	1,567,073,480	11,449,180
オフショア・人民元	-	-	-	-	2,686,424,114	-	2,684,742,057	1,682,057
カナダ・ドル	1,770,885,120	-	1,763,544,371	7,340,749	2,854,536,400	-	2,794,363,056	60,173,344
シンガポール・ドル	-	-	-	-	42,364,920	-	42,125,311	239,609
スイス・フラン	-	-	-	-	286,010,400	-	285,113,493	896,907
スウェーデン・クローナ	-	-	-	-	273,697,200	-	270,445,416	3,251,784
タイ・バーツ	-	-	-	-	184,575,800	-	184,575,800	-
チェコ・コルナ	-	-	-	-	372,489,002	-	366,947,774	5,541,228
デンマーク・クローネ	-	-	-	-	48,423,850	-	48,117,677	306,173
ニュージーランド・ドル	-	-	-	-	2,774,717,550	-	2,682,728,774	91,988,776
ノルウェー・クローネ	1,742,265,560	-	1,750,209,020	7,943,460	2,604,824,860	-	2,490,158,755	114,666,105
ポーランド・ズロチ	-	-	-	-	553,222,131	-	541,494,690	11,727,441
メキシコ・ペソ	-	-	-	-	1,262,446,090	-	1,226,614,272	35,831,818
ユーロ	748,627,116	-	752,098,046	3,470,930	4,701,276,080	-	4,670,191,229	31,084,851
買建	10,961,217,950	-	10,949,417,703	11,800,247	45,792,200,027	-	45,531,871,208	260,328,819
アメリカ・ドル	5,038,471,956	-	5,031,417,309	7,054,647	20,965,131,267	-	20,961,727,810	3,403,457
イギリス・ポンド	-	-	-	-	1,050,105,617	-	1,051,623,237	1,517,620

オーストラリア・ドル	704,035,952	-	702,815,072	1,220,880	3,208,889,854	-	3,133,382,003	75,507,851
オフショア・人民元	3,324,030,127	-	3,317,282,800	6,747,327	4,345,915,559	-	4,358,218,818	12,303,259
カナダ・ドル	-	-	-	-	1,417,030,123	-	1,397,496,419	19,533,704
シンガポール・ドル	42,079,312	-	42,057,018	22,294	84,956,804	-	84,205,753	751,051
スイス・フラン	282,179,083	-	283,411,083	1,232,000	573,499,271	-	570,412,338	3,086,933
スウェーデン・クローナ	287,069,037	-	286,962,825	106,212	561,139,118	-	541,101,536	20,037,582
タイ・バーツ	191,623,254	-	192,175,980	552,726	372,508,771	-	369,151,600	3,357,171
チェコ・コルナ	-	-	-	-	233,316,824	-	231,136,958	2,179,866
デンマーク・クローネ	50,158,763	-	50,098,450	60,313	97,698,797	-	96,262,427	1,436,370
ニュージーランド・ドル	-	-	-	-	1,355,181,507	-	1,342,232,635	12,948,872
ノルウェー・クローネ	-	-	-	-	1,268,667,298	-	1,245,582,605	23,084,693
ポーランド・ズロチ	-	-	-	-	273,157,732	-	271,052,793	2,104,939
メキシコ・ペソ	45,705,494	-	46,183,200	477,706	622,719,335	-	615,476,327	7,243,008
ユーロ	995,864,972	-	997,013,966	1,148,994	9,362,282,150	-	9,262,807,949	99,474,201
合計	21,953,330,421	-	21,946,486,793	16,756,866	91,590,628,935	-	90,971,521,285	98,450,012

(注1) 時価の算定方法

1. 対顧客先物相場の仲値が発表されている外貨については以下のように評価しております。

(1) 予約為替の受渡し日（以下「当該日」という。）の対顧客先物相場の仲値が発表されている場合は、当該予約為替は当該対顧客先物相場の仲値により評価しております。

(2) 当該日の対顧客先物相場の仲値が発表されていない場合は、以下の方法によっております。

当該日を超える対顧客先物相場が発表されている場合には、発表されている対顧客先物相場のうち当該日に最も近い前後二つの対顧客先物相場の仲値をもとに算出したレートにより評価しております。

当該日を超える対顧客先物相場が発表されていない場合には、当該日に最も近い発表されている対顧客先物相場の仲値により評価しております。

2. 対顧客先物相場の仲値が発表されていない外貨については、対顧客相場の仲値により評価しております。

(注2) デリバティブ取引にヘッジ会計は適用されておりません。

種類	2021年6月15日 現在			2021年12月15日 現在				
	契約額等 (円)	うち 1 年 超	時価 (円)	評価損益 (円)	契約額等 (円)	うち 1 年 超	時価 (円)	評価損益 (円)
市場取引以外の取引								
直物為替先渡取引								
買建	358,280,008	-	357,762,467	517,542	370,002,246	-	367,322,918	2,679,330
韓国・ウォン	176,426,420	-	175,757,097	669,324	186,065,609	-	184,732,366	1,333,244
マレーシア・リン ギット	181,853,588	-	182,005,370	151,782	183,936,637	-	182,590,552	1,346,086
合計	358,280,008	-	357,762,467	517,542	370,002,246	-	367,322,918	2,679,330

(注1) 時価の算定方法

1. 価格情報会社が計算し、提供する価格等により評価しております。
2. 直物為替先渡取引の残高は、契約額ベースで表示しております。

(注2) デリバティブ取引にヘッジ会計は適用されておられません。

(重要な後発事象に関する注記)

該当事項はありません。

2【ファンドの現況】

【純資産額計算書】

原届出書「第二部 ファンド情報 第3 ファンドの経理状況 2 ファンドの現況 純資産額計算書」につきましては、以下の記載内容に更新・訂正いたします。

<更新・訂正後>

Aコース（ダイワ投資一任専用）

（2022年1月31日現在）

種 類	金 額	単 位
資産総額	11,866,591,811	円
負債総額	39,671,858	円
純資産総額（ - ）	11,826,919,953	円
発行済数量	10,953,920,627	口
1単位当たり純資産額（ / ）	1.0797	円

Bコース（ダイワ投資一任専用）

（2022年1月31日現在）

種 類	金 額	単 位
資産総額	4,896,950,782	円
負債総額	9,311,616	円
純資産総額（ - ）	4,887,639,166	円
発行済数量	3,695,762,375	口
1単位当たり純資産額（ / ）	1.3225	円

（参考）マザーファンドの純資産額計算書
フィデリティ・外国債券・マザーファンド

（2022年1月31日現在）

種 類	金 額	単 位
資産総額	85,369,674,835	円
負債総額	6,681,972,564	円
純資産総額（ - ）	78,687,702,271	円
発行済数量	28,785,956,239	口
1単位当たり純資産額（ / ）	2.7335	円

第三部【委託会社等の情報】

第1【委託会社等の概況】

1【委託会社等の概況】

< 訂正前 >

(1) 資本金等（2021年7月末日現在）

（略）

(2) 委託会社等の機構

（略）

運用体制

（略）

3. ポートフォリオ・マネージャーの運用に係るリスク管理および投資行動のチェックについては、運用部門において部門の担当責任者とポートフォリオ・マネージャーによるミーティング等を実施し、さまざまなリスク要因について協議しています。また、運用に関するコンプライアンス部門においては、ファンドが法令および各種運用規制等を遵守して運用されているかがチェックされ、モニタリングの結果を運用部門および必要に応じて適宜関係部門にフィードバックしています。

< 訂正後 >

(1) 資本金等（2022年1月末日現在）

（略）

(2) 委託会社等の機構

（略）

運用体制

（略）

3. ポートフォリオ・マネージャーの運用に係るリスク管理および投資行動のチェックについては、運用部門において部門の担当責任者とポートフォリオ・マネージャーによるミーティング等を実施し、さまざまなリスク要因について協議しています。また、運用に関するコンプライアンス部門においては、ファンドが法令および各種運用規制等を遵守して運用されているかがチェックされ、モニタリングの結果を運用部門および必要に応じて適宜関係部門にフィードバックしています。運用リスク管理部門では、ファンドの各種投資リスクおよび流動性リスクを評価し、モニタリングの結果を運用部門、投資リスク管理に関する委員会、必要に応じて適宜関係部門に報告しています。

2【事業の内容及び営業の概況】

< 訂正前 >

（略）

2021年7月30日現在、委託会社の運用する証券投資信託は、追加型株式投資信託164本、親投資信託43本で、親投資信託を除いた純資産の合計は総額3,850,909,885,041円です。

< 訂正後 >

（略）

2022年1月31日現在、委託会社の運用する証券投資信託は、追加型株式投資信託172本、親投資信託43本で、親投資信託を除いた純資産の合計は総額3,935,949,703,567円です。

3【委託会社等の経理状況】

原届出書「第三部 委託会社等の情報 第1 委託会社等の概況 3 委託会社等の経理状況」につきましては、以下の記載内容に更新・訂正いたします。

<更新・訂正後>

当社の財務諸表は、「財務諸表等の用語、様式及び作成方法に関する規則」（昭和38年大蔵省令第59号。以下「財務諸表等規則」という。）並びに同規則第2条の規定に基づき、「金融商品取引業等に関する内閣府令」（平成19年内閣府令第52号）に基づいて作成しております。

当社の中間財務諸表は、「中間財務諸表等の用語、様式及び作成方法に関する規則」（昭和52年大蔵省令第38号）並びに同規則第38条および第57条の規定に基づき、「金融商品取引業等に関する内閣府令」（平成19年内閣府令第52号）に基づいて作成しております。

財務諸表の金額については、千円未満の端数を切り捨てて記載しております。

当社は、金融商品取引法第193条の2第1項の規定に基づき、第35期事業年度（2020年4月1日から2021年3月31日まで）の財務諸表について、PwCあらた有限責任監査法人により監査を受けております。第36期事業年度の中間会計期間（2021年4月1日から2021年9月30日まで）の中間財務諸表について、PwCあらた有限責任監査法人により中間監査を受けております。

当社は財務諸表の適正性を確保するための特段の取り組みを行っております。具体的には、企業会計基準及び同適用指針、日本公認会計士協会が公表する委員会報告等の公開情報、各種関係諸法令の改廃に応じて、当社として必要な対応を適時に協議しております。

（１）【貸借対照表】

（単位：千円）

	第34期 (2020年3月31日)	第35期 (2021年3月31日)
資産の部		
流動資産		
現金及び預金	1,814,655	3,247,762
立替金	77,706	55,896
前払費用	23,391	33,253
未収委託者報酬	5,452,894	6,757,847
未収運用受託報酬	539,020	9,468,144
未収収益	94,632	7,227
未収入金	* 1 558,652	197,099
未収還付法人税等	42,699	-
流動資産計	8,603,652	19,767,230
固定資産		
無形固定資産		
電話加入権	7,487	7,487
無形固定資産合計	7,487	7,487
投資その他の資産		
長期貸付金	* 1 2,420,123	4,012,754
長期差入保証金	14,570	13,505
繰延税金資産	227,879	378,891
その他	230	230
投資その他の資産合計	2,662,803	4,405,381
固定資産計	2,670,290	4,412,868
資産合計	11,273,943	24,180,098
負債の部		
流動負債		
預り金	37	7
未払金	* 1	
未払手数料	2,403,887	2,988,518
その他未払金	1,209,713	6,727,569
未払費用	518,188	349,227
未払法人税等	-	483,198
未払消費税等	344,568	1,276,957
賞与引当金	750,040	1,074,712
その他流動負債	355	355
流動負債合計	5,226,791	12,900,547
固定負債		
長期賞与引当金	316,834	210,912
退職給付引当金	1,906,773	1,942,812
関係会社引当金	370,080	-
固定負債合計	2,593,688	2,153,725
負債合計	7,820,479	15,054,272
純資産の部		
株主資本		
資本金	1,000,000	1,000,000
利益剰余金		
利益準備金	250,000	250,000
その他利益剰余金		
繰越利益剰余金	2,203,463	7,875,826
利益剰余金合計	2,453,463	8,125,826
株主資本合計	3,453,463	9,125,826
純資産合計	3,453,463	9,125,826
負債・純資産合計	11,273,943	24,180,098

(2)【損益計算書】

(単位：千円)

	第34期 (自 2019年4月1日 至 2020年3月31日)	第35期 (自 2020年4月1日 至 2021年3月31日)
営業収益		
委託者報酬	36,061,978	35,304,609
運用受託報酬	2,617,783	10,862,519
その他営業収益	207,255	113,747
営業収益計	38,887,017	46,280,877
営業費用	* 1	
支払手数料	16,651,629	16,235,726
広告宣伝費	700,958	265,312
調査費		
調査費	393,179	515,713
委託調査費	6,973,949	9,748,114
営業雑経費		
通信費	31,784	30,346
印刷費	61,362	48,792
協会費	24,701	22,019
諸会費	282	-
その他	-	288
営業費用計	24,837,847	26,866,314
一般管理費		
給料		
給料・手当	2,507,196	2,533,226
賞与	2,193,019	2,260,530
福利厚生費	612,591	578,598
交際費	24,462	6,471
旅費交通費	154,257	15,854
租税公課	110,239	209,635
弁護士報酬	9,913	14,658
不動産賃貸料・共益費	610,202	559,825
退職給付費用	212,987	224,469
消耗器具備品費	8,261	3,121
事務委託費	4,925,533	4,604,958
諸経費	330,336	268,414
一般管理費計	11,698,999	11,279,765
営業利益	2,350,170	8,134,797
営業外収益		
受取利息	* 1	
保険配当金	104,125	19,911
為替差益	7,305	8,005
雑益	-	9,074
雑益	3,555	2,461
営業外収益計	114,986	39,452
営業外費用		
為替差損	11,668	-
営業外費用計	11,668	-
経常利益	2,453,488	8,174,250
特別利益		
賞与引当金戻入益	797,838	-
特別利益計	797,838	-
特別損失		
特別退職金	29,218	37,362
事務過誤損失	16	24,478
特別損失計	29,235	61,841
税引前当期純利益	3,222,091	8,112,409
法人税、住民税及び事業税	240,866	2,591,057
法人税等調整額	861,516	(151,011)
法人税等合計	1,102,382	2,440,046
当期純利益	2,119,707	5,672,362

(3)【株主資本等変動計算書】

第34期(自2019年4月1日至2020年3月31日)

(単位:千円)

	株主資本				株主資本合計
	資本金	利益剰余金			
		利益準備金	その他利益剰余金 繰越利益剰余金	利益剰余金 合計	
当期首残高	1,000,000	100,000	20,233,755	20,333,755	21,333,755
当期変動額					
準備金の積立	-	150,000	(150,000)	-	-
剰余金の配当	-	-	(20,000,000)	(20,000,000)	(20,000,000)
当期純利益	-	-	2,119,707	2,119,707	2,119,707
株主資本以外の項目 の当期変動額(純額)	-	-	-	-	-
当期変動額合計	-	150,000	(18,030,293)	(17,880,293)	(17,880,293)
当期末残高	1,000,000	250,000	2,203,463	2,453,463	3,453,463

	評価・換算差額等		純資産合計
	その他有価証券評 価差額金	評価・換算差額等 合計	
当期首残高	-	-	21,333,755
当期変動額			
準備金の積立	-	-	-
剰余金の配当	-	-	(20,000,000)
当期純利益	-	-	2,119,707
株主資本以外の項目 の当期変動額(純額)	-	-	-
当期変動額合計	-	-	(17,880,293)
当期末残高	-	-	3,453,463

第35期(自2020年4月1日至2021年3月31日)

(単位:千円)

	株主資本				株主資本合計
	資本金	利益剰余金			
		利益準備金	その他利益剰余金 繰越利益剰余金	利益剰余金 合計	
当期首残高	1,000,000	250,000	2,203,463	2,453,463	3,453,463
当期変動額					
当期純利益	-	-	5,672,362	5,672,362	5,672,362
株主資本以外の項目 の当期変動額(純額)	-	-	-	-	-
当期変動額合計	-	-	5,672,362	5,672,362	5,672,362
当期末残高	1,000,000	250,000	7,875,826	8,125,826	9,125,826

	評価・換算差額等		純資産合計
	その他有価証券評 価差額金	評価・換算差額等 合計	
当期首残高	-	-	3,453,463
当期変動額			
当期純利益	-	-	5,672,362
株主資本以外の項目 の当期変動額(純額)	-	-	-
当期変動額合計	-	-	5,672,362
当期末残高	-	-	9,125,826

重要な会計方針

1. 有価証券の評価基準及び評価方法

その他有価証券

時価のあるもの

期末日の市場価格等に基づく時価法(評価差額は全部純資産直入法により処理し、売却原価は総平均法により算定)を採用しております。

時価のないもの

総平均法による原価法を採用しております。

2. 引当金の計上基準

(1)退職給付引当金

従業員の退職給付に備えるため、当事業年度末における退職給付債務の見込額に基づき当期末において発生していると認められる額を計上しております。退職給付見込額を当期までの期間に帰属させる方法については、期間定額基準によっております。

過去勤務債務については、その発生時の従業員の平均残存勤務期間以内の一定の年数(10年)による按分額を定額法により費用処理しております。数理計算上の差異については、発生年度に全額費用処理しております。

(2)賞与引当金、長期賞与引当金

従業員に対して支給する賞与の支出に充てるため、賞与支給見込額の当期負担額を計上しております。

(3)関係会社引当金

親会社により負担された当社のインセンティブ・シェア・プランによる業績連動型特別賞与について、将来親会社に対し支払いを行う可能性を勘案し、親会社との契約に基づき当期末において発生していると認められる額を計上しております。

3. その他財務諸表作成のための基本となる重要な事項

(1)消費税等の会計処理

消費税及び地方消費税の会計処理は税抜方式によっております。

(2)グループ通算制度への移行に係る税効果会計

「連結納税制度からグループ通算制度への移行に係る税効果会計の適用に関する取扱い」

(実務対応報告第39号 2020年3月31日)第3項により、繰延税金資産及び繰延税金負債の額については、改正前の税法の規定に基づいております。

(未適用の会計基準等)

1. 「収益認識に関する会計基準」(企業会計基準第29号 2020年3月31日)

「収益認識に関する会計基準の適用指針」(企業会計基準適用指針第30号 2020年3月31日)

(1)概要

収益認識に関する包括的な会計基準であります。収益は、次の5つのステップを適用し認識されます。

ステップ1：顧客との契約を識別する。

ステップ2：契約における履行義務を識別する。

ステップ3：取引価格を算定する。

ステップ4：契約における履行義務に取引価格を配分する。

ステップ5：履行義務を充足した時に又は充足するにつれて収益を認識する。

(2)適用予定日

2022年3月期の期首より適用予定であります。

(3)当該会計基準等の適用による影響

影響額は、当財務諸表の作成時において評価中であります。

2. 「時価の算定に関する会計基準」(企業会計基準第30号 令和元年7月4日)

「時価の算定に関する会計基準の適用指針」(企業会計基準適用指針第31号 令和元年7月4日)

「金融商品に関する会計基準」(企業会計基準第10号 令和元年7月4日)

(1)概要

国際的な会計基準の定めとの比較可能性を向上させるため、「時価の算定に関する会計基準」及び「時価の算定に関する会計基準の適用指針」(以下「時価算定会計基準等」という。)が開発され、時価の算定方法に関するガイダンス等が定められました。時価算定会計基準等は次の項目の時価に適用されます。

・「金融商品に関する会計基準」における金融商品

(2)適用予定日

2022年3月期の期首より適用予定であります。

(3)当該会計基準等の適用による影響

影響額は、当財務諸表の作成時において評価中であります。

表示方法の変更

1. 貸借対照表

「未収運用受託報酬」の表示方法は、従来、貸借対照表上、「未収収益」（前事業年度633,653千円）に含めて表示していましたが、重要性が増したため、当事業年度より、独立掲記することとしました。この結果、前事業年度の貸借対照表において、「流動資産」の「未収収益」に表示していた539,020千円は、「未収運用受託報酬」539,020千円として組み替えております。

2. 損益計算書

「運用受託報酬」の表示方法は、従来、損益計算書上、「営業収益」の「その他営業収益」（前事業年度2,825,039千円）に含めて表示していましたが、重要性が増したため、当事業年度より、独立掲記することとしました。この結果、前事業年度の損益計算書において、「営業収益」の「その他営業収益」に表示していた2,617,783千円は、「運用受託報酬」2,617,783千円として組み替えております。

注記事項

(貸借対照表関係)

*1 関係会社に対する資産及び負債は次のとおりであります。

	第34期 (2020年3月31日)	第35期 (2021年3月31日)
未収入金	481,355 千円	1,646 千円
その他未払金	909,606 千円	6,519,813 千円
長期貸付金	1,880,000 千円	3,680,000 千円

(損益計算書関係)

*1 関係会社との取引に係るものが次のとおり含まれております。

	第34期 (自 2019年4月1日 至 2020年3月31日)	第35期 (自 2020年4月1日 至 2021年3月31日)
営業費用	9,335,190 千円	12,554,987 千円
受取利息	43,406 千円	4,830 千円

(株主資本等変動計算書関係)

第34期 (自 2019年4月1日 至 2020年3月31日)

1. 発行済株式の種類及び総数に関する事項

	当事業年度期首 株式数	当事業年度増加 株式数	当事業年度減少 株式数	当事業年度末 株式数
発行済株式				
普通株式	20,000 株	-	-	20,000 株
合計	20,000 株	-	-	20,000 株

2. 配当に関する事項

金銭による配当

該当事項はありません。

金銭以外による配当

2019年11月29日の取締役会において、次のとおり決議しております。

- | | |
|---------------|---------------|
| (1) 配当財産の種類 | 長期貸付金 |
| (2) 配当財産の帳簿価格 | 20,000,000 千円 |
| (3) 1株当たりの配当額 | 1,000 千円 |
| (4) 効力発生日 | 2019年11月29日 |

第35期 (自 2020年4月1日 至 2021年3月31日)

1. 発行済株式の種類及び総数に関する事項

	当事業年度期首 株式数	当事業年度増加 株式数	当事業年度減少 株式数	当事業年度末 株式数
発行済株式				
普通株式	20,000 株	-	-	20,000 株
合計	20,000 株	-	-	20,000 株

2. 配当に関する事項

金銭による配当

該当事項はありません。

金銭以外による配当

該当事項はありません。

(リース取引関係)

該当事項はありません。

(金融商品関係)

1. 金融商品の状況に関する事項

(1) 金融商品に対する取組方針

当社は、資金運用について短期的な預金及びグループ会社への貸付金に限定しております。

また、所要資金は自己資金で賄っており、銀行借入、社債発行等による資金調達は行っておりません。

(2)金融商品の内容及びそのリスク

預金は、銀行の信用リスクに晒されておりますが、預金に関しては数行に分散して預入しており、リスクの軽減を図っております。営業債権である未収委託者報酬および未収運用受託報酬、未収収益、未収入金については、それらの源泉である預り純資産を数行の信託銀行に分散して委託しておりますが、信託銀行はその受託資産を自己勘定と分別して管理しているため、仮に信託銀行が破綻又は債務不履行等となった場合でも、これら営業債権が信用リスクに晒されることは無いと考えております。未収入金及びその他未払金の一部には、海外の関連会社との取引により生じた外貨建ての資産・負債を保有しているため、為替相場の変動による市場リスクに晒されております。

(3)金融商品に係るリスク管理体制

信用リスク（取引先の契約不履行等に係るリスク）の管理

預金に係る銀行の信用リスクに関しては、口座開設時及びその後も継続的に銀行の信用力を評価し、格付けの高い金融機関でのみで運用し、預金に係る信用リスクを管理しております。

未収委託者報酬および未収運用受託報酬は、投資信託または取引相手ごとに残高を管理し、当社が運用している資産の中から報酬を徴収するため、信用リスクは僅少であります。

また、未収入金は、概ね、海外の関連会社との取引により生じたものであり、原則、翌月中に決済が行われる事により、回収が不能となるリスクは僅少であります。

市場リスク（為替や金利等の変動リスク）の管理

当社は、原則、為替変動や価格変動に係るリスクに対して、ヘッジ取引を行っておりません。外貨建ての営業債権債務について、月次ベースで為替変動リスクを測定し、モニタリングを実施しております。

また、外貨建ての債権債務に関する為替の変動リスクに関しては、個別の案件ごとに毎月残高照合等を行い、リスクを管理しております。

流動性リスク（支払期日に支払いを実行できなくなるリスク）の管理

当社は、日々資金残高管理を行っております。また、適時に資金繰予定表を作成・更新するとともに、手許流動性（最低限必要な運転資金）を状況に応じて見直し・維持することなどにより、流動性リスクを管理しております。

2. 金融商品の時価に関する事項

貸借対照表計上額、時価及びこれらの差額については、次のとおりであります。

なお、時価を把握することが極めて困難と認められるものは含まれておりません。

第34期（2020年3月31日）

	貸借対照表計上額 (千円)	時価 (千円)	差額 (千円)
(1) 現金及び預金	1,814,655	1,814,655	-
(2) 未収委託者報酬	5,452,894	5,452,894	-
(3) 未収運用受託報酬	539,020	539,020	-
(4) 未収収益	94,632	94,632	-
(5) 未収入金	558,652	558,652	-
(6) 長期貸付金	2,420,123	2,420,123	-
資産計	10,879,976	10,879,976	-
(1) 未払手数料	2,403,887	2,403,887	-
(2) その他未払金	1,209,713	1,209,713	-
(3) 未払費用	518,188	518,188	-
(4) 未払消費税等	344,568	344,568	-
負債計	4,476,356	4,476,356	-

第35期（2021年3月31日）

	貸借対照表計上額 (千円)	時価 (千円)	差額 (千円)
(1) 現金及び預金	3,247,762	3,247,762	-
(2) 未収委託者報酬	6,757,847	6,757,847	-
(3) 未収運用受託報酬	9,468,144	9,468,144	-
(4) 未収収益	7,227	7,227	-
(5) 未収入金	197,099	197,099	-
(6) 長期貸付金	4,012,754	4,012,754	-
資産計	23,690,833	23,690,833	-
(1) 未払手数料	2,988,518	2,988,518	-
(2) その他未払金	6,727,569	6,727,569	-
(3) 未払費用	349,227	349,227	-
(4) 未払法人税等	483,198	483,198	-
(5) 未払消費税等	1,276,957	1,276,957	-
負債計	11,825,469	11,825,469	-

(注) 1. 金融商品の時価の算定方法に関する事項

第34期 (2020年3月31日)

資産

(1) 現金及び預金、(2) 未収委託者報酬、(3) 未収運用受託報酬、(4) 未収収益、(5) 未収入金
これらは短期間で決済され、時価は帳簿価額にほぼ等しいことから、当該帳簿価額によっております。

(6) 長期貸付金

変動金利によるものであり、時価はほぼ帳簿価額に等しいことから、当該帳簿価額によっております。

負債

(1) 未払手数料、(2) その他未払金、(3) 未払費用、(4) 未払消費税等

短期間で決済され、時価は帳簿価額にほぼ等しいことから、当該帳簿価額によっております。

第35期 (2021年3月31日)

資産

(1) 現金及び預金、(2) 未収委託者報酬、(3) 未収運用受託報酬、(4) 未収収益、(5) 未収入金
これらは短期間で決済され、時価は帳簿価額にほぼ等しいことから、当該帳簿価額によっております。

(6) 長期貸付金

変動金利によるものであり、時価はほぼ帳簿価額に等しいことから、当該帳簿価額によっております。

負債

(1) 未払手数料、(2) その他未払金、(3) 未払費用、(4) 未払法人税等、(5) 未払消費税等

短期間で決済され、時価は帳簿価額にほぼ等しいことから、当該帳簿価額によっております。

(注) 2. 金銭債権及び満期のある有価証券の決算日後の償還予定額

第34期 (2020年3月31日)

	1年以内 (千円)	1年超5年以内 (千円)	5年超10年以内 (千円)	10年超 (千円)
現金及び預金	1,814,655	-	-	-
未収委託者報酬	5,452,894	-	-	-
未収運用受託報酬	539,020	-	-	-
未収収益	94,632	-	-	-
未収入金	558,652	-	-	-
合計	8,459,855	-	-	-

金銭債権のうち長期貸付金(2,420,123千円)については、契約上返済期限の定めがないため、上記に含めておりません。

第35期 (2021年3月31日)

	1年以内 (千円)	1年超5年以内 (千円)	5年超10年以内 (千円)	10年超 (千円)
現金及び預金	3,247,762	-	-	-
未収委託者報酬	6,757,847	-	-	-
未収運用受託報酬	9,468,144	-	-	-
未収収益	7,227	-	-	-
未収入金	197,099	-	-	-
合計	19,678,080	-	-	-

金銭債権のうち長期貸付金(4,012,754千円)については、契約上返済期限の定めがないため、上記に含めておりません。

(有価証券関係)

第34期 (2020年3月31日)

1. その他有価証券

該当事項はありません。

2. 当事業年度中に売却したその他有価証券 (自 2019年4月1日 至 2020年3月31日)

該当事項はありません。

第35期 (2021年3月31日)

1. その他有価証券

該当事項はありません。

2. 当事業年度中に売却したその他有価証券 (自 2020年4月1日 至 2021年3月31日)

該当事項はありません。

(デリバティブ取引関係)

該当事項はありません。

(退職給付関係)

第34期（自 2019年4月1日 至 2020年3月31日）

1. 採用している退職給付制度の概要

当社は確定給付型年金制度及び確定拠出型年金制度を採用しております。

2. 確定給付型年金制度

(1) 退職給付債務の期首残高と期末残高の調整表

	(千円)
退職給付債務の期首残高	4,704,708
勤務費用	168,372
利息費用	7,558
数理計算上の差異の発生額	31,353
退職給付の支払額	2,920,688
制度改定による変動額	-
為替変動による影響額	11,362
その他	16,455
退職給付債務の期末残高	1,900,779

(2) 退職給付債務の期末残高と貸借対照表に計上された退職給付引当金の調整表

	(千円)
非積立型制度の退職給付債務	1,900,779
未認識過去勤務費用	5,994
貸借対照表に計上された負債と資産の純額	1,906,773

退職給付引当金	1,906,773
貸借対照表に計上された負債と資産の純額	1,906,773

(3) 退職給付費用及びその内訳項目の金額

	(千円)
勤務費用	168,372
利息費用	7,558
数理計算上の差異の費用処理額	31,353
過去勤務債務の費用処理額	1,874
確定給付型年金制度に係る退職給付費用	142,702

(4) 数理計算上の計算基礎に関する事項

当事業年度末における主要な数理計算上の計算基礎
割引率 0.5%

3. 確定拠出制度

当社の確定拠出制度への要拠出額は87,966千円であります。

第35期（自 2020年4月1日 至 2021年3月31日）

1. 採用している退職給付制度の概要

当社は確定給付型年金制度及び確定拠出型年金制度を採用しております。

2. 確定給付型年金制度

(1) 退職給付債務の期首残高と期末残高の調整表

	(千円)
退職給付債務の期首残高	1,900,779
勤務費用	171,251
利息費用	10,280
数理計算上の差異の発生額	29,517
退職給付の支払額	114,101
退職給付債務の期末残高	1,938,692

(2) 退職給付債務の期末残高と貸借対照表に計上された退職給付引当金の調整表

	(千円)
非積立型制度の退職給付債務	1,938,692
未認識過去勤務費用	4,120
貸借対照表に計上された負債と資産の純額	1,942,812

退職給付引当金	1,942,812
貸借対照表に計上された負債と資産の純額	1,942,812

(3)退職給付費用及びその内訳項目の金額

	(千円)
勤務費用	153,392
利息費用	9,208
数理計算上の差異の費用処理額	29,517
過去勤務債務の費用処理額	1,874
確定給付型年金制度に係る退職給付費用	131,209

(4)数理計算上の計算基礎に関する事項

当事業年度末における主要な数理計算上の計算基礎
割引率 0.8%

3. 確定拠出制度

当社の確定拠出制度への要拠出額は93,260千円であります。

(ストック・オプション等関係)

該当事項はありません。

(税効果会計関係)

1. 繰延税金資産及び繰延税金負債の発生の主な原因別の内訳

	第34期 (2020年3月31日)	第35期 (2021年3月31日)
	(千円)	(千円)
繰延税金資産		
未払費用	140,844	116,119
賞与引当金	217,927	326,665
退職給付引当金	583,853	594,889
資産除去債務	2,685	2,685
その他	242,912	209,769
繰延税金資産小計	1,188,221	1,250,127
評価性引当額	812,395	690,287
繰延税金資産合計	375,826	559,840
繰延税金負債		
未払金	147,947	180,949
繰延税金負債合計	147,947	180,949
繰延税金資産又は繰延税金負債()の純額	227,879	378,891

2. 法定実効税率と税効果会計適用後の法人税等の負担率との間に重要な差異があるときの、当該差異の原因となった主要な項目別の内訳

	第34期 (2020年3月31日)	第35期 (2021年3月31日)
法定実効税率	30.62%	30.62%
(調整)		
交際費等永久に損金に算入されない項目	3.34%	0.94%
評価性引当額	0.28%	1.51%
過年度法人税等	0.49%	0.00%
その他	0.04%	0.02%
税効果会計適用後の法人税等の負担率	34.21%	30.08%

(資産除去債務関係)

当社は建物所有者との間で事業用不動産賃貸借契約を締結しており、賃借期間終了時に原状回復する義務を有しているため、契約及び法令上の資産除去債務を認識しております。なお、当該賃貸借契約に関連する長期差入保証金(敷金)が計上されているため、資産除去債務の負債計上に代えて、当該敷金の回収が最終的に見込めないと認められる金額を合理的に見積り、直接減額しております。

(賃貸等不動産関係)

該当事項はありません。

(セグメント情報等)

セグメント情報

第34期(自 2019年4月1日 至 2020年3月31日)及び第35期(自 2020年4月1日 至 2021年3月31日)

当社は資産運用業の単一セグメントであるため、記載を省略しております。

関連情報

第34期(自 2019年4月1日 至 2020年3月31日)

1. サービスごとの情報

単一のサービス区分の外部顧客への営業収益が損益計算書の営業収益の90%を超えるため、記載を省略しております。

2. 地域ごとの情報

(1) 売上高

本邦の外部顧客への売上高が損益計算書の売上高の90%を超えるため、記載を省略しております。

3. 主要な顧客ごとの情報

(単位:千円)

投資信託の名称	委託者報酬	関連するセグメント名
フィデリティ・USハイ・イールド・ファンド	8,974,384	資産運用業
フィデリティ・US リート・ファンドB(為替ヘッジなし)	8,352,497	資産運用業
フィデリティ・日本成長株・ファンド	5,276,573	資産運用業

第35期(自 2020年4月1日 至 2021年3月31日)

1. サービスごとの情報

(単位:千円)

	投資信託の運用	投資顧問業	その他	合計
外部顧客への売上高	35,304,609	10,862,519	113,747	46,280,877

2. 地域ごとの情報

(1) 売上高

本邦の外部顧客への売上高が損益計算書の売上高の90%を超えるため、記載を省略しております。

3. 主要な顧客ごとの情報

(1) 委託者報酬

(単位:千円)

投資信託の名称	委託者報酬	関連するセグメント名
フィデリティ・USハイ・イールド・ファンド	7,613,617	資産運用業
フィデリティ・US リート・ファンドB(為替ヘッジなし)	6,963,153	資産運用業
フィデリティ・日本成長株・ファンド	5,887,035	資産運用業

(2) 運用受託報酬

運用受託報酬については、顧客との守秘義務契約により、開示ができないため、記載を省略しております。

関連当事者情報

第34期（自 2019年4月1日 至 2020年3月31日）

1. 関連当事者との取引

(1) 財務諸表提出会社の親会社

種類	会社等の名称	会社等の所在地	資本金	事業の内容	議決権等の所有（被所有）割合	関連当事者との関係	取引の内容	取引金額（注2）	科目	期末残高（注2）
親会社	FIL Limited	英領バミューダ、ペンブローック市	千米ドル 6,981	投資顧問業	被所有間接100%	投資顧問契約の再委任等役員兼任	委託調査等報酬（注3）	千円 -	未収入金	千円 477,134
							共通発生経費負担額（注4）	6,299,993	未払金	495,523
親会社	フィデリティ・ジャパン・ホールディングス株式会社	東京都港区	千円 4,510,000	グループ会社経営管理	被所有直接100%	当社事業活動の管理等役員兼任	貸付金の回収（注1）	千円 19,970,000	長期貸付金	千円 1,880,000
							利息の受取（注1）	43,406	未収入金	4,221
							共通発生経費負担額（注4）	406,439	未払金	81,434
							連結法人税の個別帰属額	-	未払金	66,142
							剰余金の配当	20,000,000	未払金	-
親会社	FIL Asia Holdings Pte Limited	シンガポール、ブルバード市	千米ドル 189,735	グループ会社経営管理	被所有間接100%	営業取引	共通発生経費負担額（注4）	千円 2,628,757	未払金	千円 266,506

(2) 財務諸表提出会社と同一の親会社をもつ会社

属性	会社等の名称	所在地	資本金	事業の内容	議決権等の所有（被所有）割合	関連当事者との関係	取引の内容	取引金額（注2）	科目	期末残高（注2）
同一の親会社をもつ会社	フィデリティ証券株式会社	東京都港区	千円 10,007,500	証券業	なし	当社設定投資信託の募集・販売	共通発生経費負担額（注4）	千円 637,950	未払金	千円 4,469
							投資信託販売に係る代行手数料（注5）	801,519	未払金	174,463
同一の親会社をもつ会社	FIL Investment Management (Hong Kong) Limited	香港、セントラル市	千米ドル 22,897	証券投資顧問業	なし	当社事業活動へのサービスの提供	共通発生経費負担額（注4）	千円 784,703	未払金	千円 108,258

取引条件及び取引条件の決定方針等

- (注1) 資金の貸付については、市場金利等を勘案して利率を合理的に決定しております。
- (注2) 取引金額には消費税等を含めておりません。期末残高には消費税等を含めております。
- (注3) 当社の主要な事業領域である投信・投資顧問業から包括的に発生する収益であります。
- (注4) 共通発生経費については、直課可能なものは実際発生額に基づき、直課不可能なものは各社の規模に応じた一定の比率により負担しております。
- (注5) 代行手数料については、一般取引条件を基に、両社協議の上合理的に決定しております。

2. 親会社に関する注記

- FIL Limited (非上場)
- FIL Asia Holdings Pte Limited (非上場)
- FIL Japan Holdings (Singapore) Pte Limited (非上場)
- フィデリティ・ジャパン・ホールディングス株式会社 (非上場)

第35期 (自 2020年4月1日 至 2021年3月31日)

1. 関連当事者との取引

(1) 財務諸表提出会社の親会社

種類	会社等の名称	会社等の所在地	資本金	事業の内容	議決権等の所有(被所有)割合	関連当事者との関係	取引の内容	取引金額(注2)	科目	期末残高(注2)
親会社	FIL Limited	英領バミューダ、ペンブローク市	千米ドル 6,981	投資顧問業	被所有間接100%	投資顧問契約の再委任等役員の兼任	共通発生経費負担額(注3)	千円 9,231,998	未払金	千円 4,108,489
親会社	フィデリティ・ジャパン・ホールディングス株式会社	東京都港区	千円 4,510,000	グループ会社経営管理	被所有直接100%	当社事業活動の管理等役員の兼任	金銭の貸付(注1) 利息の受取(注1) 共通発生経費負担額(注3) 連結法人税の個別帰属額	千円 1,800,000 4,830 365,300 -	長期貸付金 未収入金 未払金 未払金	千円 3,680,000 1,646 77,826 2,090,219
親会社	FIL Asia Holdings Pte Limited	シンガポール、ブルバード市	千米ドル 189,735	グループ会社経営管理	被所有間接100%	営業取引	共通発生経費負担額(注3)	千円 2,957,688	未払金	千円 243,277

(2)財務諸表提出会社と同一の親会社をもつ会社

属性	会社等の名称	所在地	資本金	事業の内容	議決権等の所有（被所有）割合	関連当事者との関係	取引の内容	取引金額（注2）	科目	期末残高（注2）
同一の親会社をもつ会社	フィデリティ証券株式会社	東京都港区	千円 10,857,500	証券業	なし	当社設定投資信託の募集・販売	共通発生経費負担額（注3）	千円 496,200	未収入金	千円 31,831
							投資信託販売に係る代行手数料（注4）	千円 754,160	未払金	千円 148,905
同一の親会社をもつ会社	FIL Investment Management (Hong Kong) Limited	香港、セントラル市	千米ドル 22,897	証券投資顧問業	なし	当社事業活動へのサービスの提供	共通発生経費負担額（注3）	千円 408,673	未払金	千円 17,954

取引条件及び取引条件の決定方針等

(注1) 資金の貸付については、市場金利等を勘案して利率を合理的に決定しております。

(注2) 取引金額には消費税等を含めておりません。期末残高には消費税等を含めております。

(注3) 共通発生経費については、直課可能なものは実際発生額に基づき、直課不可能なものは各社の規模に応じた一定の比率により負担しております。

(注4) 代行手数料については、一般取引条件を基に、両社協議の上合理的に決定しております。

2.親会社に関する注記

- ・FIL Limited（非上場）
- ・FIL Asia Holdings Pte Limited（非上場）
- ・FIL Japan Holdings (Singapore) Pte Limited（非上場）
- ・フィデリティ・ジャパン・ホールディングス株式会社（非上場）

(1株当たり情報)

	第34期 (自 2019年4月1日 至 2020年3月31日)	第35期 (自 2020年4月1日 至 2021年3月31日)
1株当たり純資産額	172,673円19銭	456,291円33銭
1株当たり当期純利益	105,985円40銭	283,618円14銭

(注1)1. なお潜在株式調整後1株当たり当期純利益については、潜在株式が存在しないため記載しておりません。

2. 1株当たり当期純損失金額又は1株当たり当期純利益金額の算定上の基礎は、以下のとおりであります。

項目	第34期 (自 2019年4月1日 至 2020年3月31日)	第35期 (自 2020年4月1日 至 2021年3月31日)
当期純利益(千円)	2,119,707	5,672,362
普通株主に帰属しない金額(千円)	-	-
普通株式に係る当期純利益(千円)	2,119,707	5,672,362
期中平均株式数	20,000株	20,000株

(重要な後発事象)

該当事項はありません。

中間財務諸表

(1) 中間貸借対照表

		第36期中間会計期間末 (2021年9月30日)	
科目	注記 番号	金額 (千円)	構成比 (%)
(資産の部)			
流動資産			
現金及び預金		2,448,965	
未収委託者報酬		7,808,057	
未収運用受託報酬		722,289	
未収収益		4,896	
未収入金		215,189	
その他		349,298	
流動資産計		11,548,697	52.0
固定資産			
無形固定資産		7,487	
投資その他の資産			
長期貸付金		10,253,193	
長期差入保証金		13,505	
会員預託金		230	
繰延税金資産		378,891	
投資その他の資産計		10,645,820	47.9
固定資産計		10,653,307	48.0
資産合計		22,202,004	100.0

		第36期中間会計期間末 (2021年9月30日)	
科目	注記 番号	金額 (千円)	構成比 (%)
(負債の部)			
流動負債			
未払手数料		3,398,860	
その他未払金		1,175,355	
未払費用		319,143	
未払法人税等		1,080,385	
賞与引当金		2,089,270	
その他	*1	599,647	
流動負債計		8,662,661	39.0
固定負債			
長期賞与引当金		335,635	
退職給付引当金		1,956,413	
固定負債計		2,292,048	10.3
負債合計		10,954,710	49.3
(純資産の部)			
株主資本			
資本金		1,000,000	
利益剰余金			
利益準備金		250,000	
その他利益剰余金			
繰越利益剰余金		9,997,293	
利益剰余金合計		10,247,293	
株主資本合計		11,247,293	50.7
純資産合計		11,247,293	50.7
負債・純資産合計		22,202,004	100.0

(2) 中間損益計算書

		第36期中間会計期間 自 2021年4月1日 至 2021年9月30日	
科目	注記 番号	金額 (千円)	百分比 (%)
営業収益			
委託者報酬		21,728,759	
運用受託報酬		1,464,306	
その他営業収益		80,599	
営業収益計		23,273,665	100.0
営業費用及び一般管理費		20,065,386	86.2
営業利益		3,208,278	13.8
営業外収益	*2	23,062	0.1
営業外費用	*3	3,274	0.0
経常利益		3,228,066	13.9
特別利益		-	-
特別損失		22,202	0.1
特別退職金		19,825	0.1
事務過誤損失		2,377	0.0
税引前中間純利益		3,205,864	13.8
法人税等	*1	1,084,397	4.7
中間純利益		2,121,467	9.1

重要な会計方針

項目	第36期中間会計期間 自 2021年4月1日 至 2021年9月30日
1 引当金の計上基準	<p>(1) 退職給付引当金</p> <p>従業員の退職給付に備えるため、当事業年度末における退職給付債務の見込額に基づき、当中間会計期間末において発生していると認められる額を計上しております。退職給付見込額を当事業年度末までの期間に帰属させる方法については、期間定額基準によっております。</p> <p>過去勤務債務については、その発生時の従業員の平均残存勤務期間以内の一定の年数（10年）による按分額を定額法により費用処理しております。数理計算上の差異については、発生年度に全額費用処理しております。</p> <p>(2) 賞与引当金、長期賞与引当金</p> <p>従業員に対して支給する賞与の支出に充てるため、賞与支給見込額の当中間会計期間負担額を計上しております。</p>
2 収益及び費用の計上基準	<p>当社は、顧客への投資運用業に関するサービスから生じる委託者報酬、運用受託報酬等により収益を獲得しております。これらには実績報酬が含まれる場合があります。</p> <p>(1) 運用報酬</p> <p>投資運用サービスのうち運用資産残高等を基礎として算定される報酬（運用報酬）については、一定の期間にわたり履行義務を充足し収益として認識しております。確定した報酬を月次、年4回、年2回もしくは年1回受け取ります。</p> <p>(2) 実績報酬</p> <p>実績報酬は、契約上定められる超過収益の達成等により履行義務を充足し、報酬額及び支払われることが確定した時点で収益として認識しております。確定した報酬は、履行義務充足時点から短期間で支払いを受けます。</p>
3 その他中間財務諸表作成のための基本となる重要な事項	<p>(1) 消費税等の会計処理</p> <p>消費税及び地方消費税の会計処理は税抜方式によっております。</p> <p>(2) グループ通算制度への移行に係る税効果会計</p> <p>「連結納税制度からグループ通算制度への移行に係る税効果会計の適用に関する取扱い」（実務対応報告第39号 2020年3月31日）第3項により、繰延税金資産及び繰延税金負債の額については、改正前の税法の規定に基づいております。</p>

会計方針の変更

項目	第36期中間会計期間 自 2021年4月1日 至 2021年9月30日
1 収益認識会計基準の適用	「収益認識に関する会計基準」(企業会計基準第29号 2020年3月31日)等を当中間会計期間の期首から適用し、約束した又はサービスの支配が顧客に移転した時点で、当該財又はサービスと交換に受け取ると見込まれる金額で収益を認識することとしております。なお、当該変更による影響額は軽微であります。

表示方法の変更

項目	第36期中間会計期間 自 2021年4月1日 至 2021年9月30日
1 時価算定会計基準の適用	「時価の算定に関する会計基準」(企業会計基準第30号 2019年7月4日。以下「時価算定会計基準」という。)等を当中間会計期間の期首から適用しております。時価算定会計基準19項及び「金融商品に関する会計基準」(企業会計基準第10号 2019年7月4日)第44 - 2項に定める経過的な取り扱いに従って、時価算定会計基準等が定める新たな会計方針を、将来にわたって適用することとし、「金融商品関係」注記において、金融商品の時価のレベルごとの内訳等に関する事項等の注記を行うこととしました。

(追加情報)

決算期の変更

当社は、2021年6月28日開催の定時株主総会において、定款の一部変更を決議し、事業年度を、1月1日から12月31日までに変更いたしました。その経過措置として、当事業年度は2021年4月1日から2021年12月31日までの9ヶ月間となっております。

注記事項

(中間貸借対照表関係)

項目	第36期中間会計期間末 2021年9月30日
*1 消費税等の取扱い	仮払消費税等及び仮受消費税等は相殺のうえ、流動負債の「その他」に含めて表示しております。

(中間損益計算書関係)

項目	第36期中間会計期間 自 2021年4月1日 至 2021年9月30日
*1 税金費用の取扱い	税金費用については、簡便法による税効果会計を適用しているため、法人税等調整額は法人税等に含めて表示しております。
*2 営業外収益の主要な項目	営業外収益のうち主要な項目は以下のとおりであります。 貸付金利息 11,884千円 保険配当金 8,869千円
*3 営業外費用の主要な項目	営業外費用のうち主要な項目は以下のとおりであります。 為替差損 3,216千円

(リース取引関係)

第36期中間会計期間(自 2021年4月1日 至 2021年9月30日)

該当事項はありません。

(金融商品関係)

第36期中間会計期間(2021年9月30日)

1. 金融商品の時価等に関する事項

2021年9月30日における中間貸借対照表計上額、時価及びこれらの差額については、次のとおりであります。

	中間貸借対照表計上額 (千円)	時価 (千円)	差額 (千円)
(1) 長期貸付金	10,253,193	10,253,193	-
資産計	10,253,193	10,253,193	-

(注) 資産

現金及び預金、未収委託者報酬、未収運用受託報酬、未収収益、未収入金

これらは短期間で決済され、時価は帳簿価額に近似するものであることから、記載を省略しております。

負債

未払手数料、その他未払金

これらは短期間で決済され、時価は帳簿価額に近似するものであることから、記載を省略しております。

2. 金融商品の時価のレベルごとの内訳等に関する事項

金融商品の時価を、時価の算定に係るインプットの観察可能性及び重要性に応じて、以下の3つのレベルに分類しております。

レベル1の時価：観察可能な時価の算定に係るインプットのうち、活発な市場において形成される当該時価の算定の対象となる資産又は負債に関する相場価格により算定した時価

レベル2の時価：観察可能な時価の算定に係るインプットのうち、レベル1のインプット以外の時価の算定に係るインプットを用いて算定した時価

レベル3の時価：観察できない時価の算定に係るインプットを使用して算定した時価

時価の算定に重要な影響を与えるインプットを複数使用している場合には、それらのインプットがそれぞれ属するレベルのうち、時価の算定における優先順位が最も低いレベルに時価を分類しております。

(1) 時価で中間貸借対照表に計上している金融商品

該当事項はありません。

(2) 時価で中間貸借対照表に計上している金融商品以外の金融商品

区分	時価(千円)			
	レベル1	レベル2	レベル3	合計
(1) 長期貸付金	-	10,253,193	-	10,253,193
資産計	-	10,253,193	-	10,253,193

(注) 時価の算定に用いた評価技法及び時価の算定に係るインプットの説明

(1) 長期貸付金

変動金利によるものであり、短期間で市場金利を反映するため、貸付先の信用状態が実行後大きく異なっていない場合は時価と帳簿価額が近似していることから、帳簿価額を時価としており、レベル2の時価に分類しております。

(有価証券関係)

第36期中間会計期間(2021年9月30日)

該当事項はありません。

(デリバティブ取引関係)

第36期中間会計期間(2021年9月30日)

該当事項はありません。

(ストックオプション等関係)

第36期中間会計期間(自 2021年4月1日 至 2021年9月30日)

該当事項はありません。

(資産除去債務関係)

第36期中間会計期間(2021年9月30日)

当社は建物所有者との間で事業用不動産賃貸借契約を締結しており、賃借期間終了時に原状回復する義務を有しているため、契約及び法令上の資産除去債務を認識しております。なお、当該賃貸借契約に関連する 長期差入保証金（敷金）が計上されているため、資産除去債務の負債計上に代えて、当該敷金の回収が最終的に見込めないと認められる金額を合理的に見積り、直接減額しております。

(持分法損益等)

第36期中間会計期間(自 2021年4月1日 至 2021年9月30日)

該当事項はありません。

(賃貸等不動産関係)

第36期中間会計期間(2021年9月30日)

該当事項はありません。

(収益認識関係)

第36期中間会計期間(自 2021年4月1日 至 2021年9月30日)

1. 顧客との契約から生じる収益を分解した情報

(単位:千円)

	運用報酬	実績報酬	合計
委託者報酬	21,728,759	-	21,728,759
運用受託報酬	1,464,306	-	1,464,306
その他営業収益	80,599	-	80,599
合計	23,273,665	-	23,273,665

2. 収益を理解するための基礎となる情報

重要な会計方針に係る事項に関する注記の2.収益及び費用の計上基準に記載の通りであります。

(セグメント情報等)

セグメント情報

第36期中間会計期間(自 2021年4月1日 至 2021年9月30日)

当社は資産運用業の単一セグメントであるため、記載を省略しております。

関連情報

第36期中間会計期間(自 2021年4月1日 至 2021年9月30日)

1. サービスごとの情報

単一のサービス区分の外部顧客への営業収益が中間損益計算書の営業収益の90%を超えるため、記載を省略しております。

2. 地域ごとの情報

本邦の外部顧客への営業収益が中間損益計算書の営業収益の90%を超えるため、記載を省略しております。

3. 主要な顧客ごとの情報

投資信託の名称	委託者報酬 (単位:千円)	関連するサービスの種類
フィデリティ・US リート・ファンドB (為替ヘッジなし)	4,131,575	投資信託の運用
フィデリティ・USハイ・イールド・ファンド	3,757,909	投資信託の運用
フィデリティ・日本成長株・ファンド	3,428,609	投資信託の運用

(1株当たり情報)

	第36期中間会計期間 自 2021年4月1日 至 2021年9月30日
1株当たり純資産額	562,364.69円
1株当たり中間純利益金額 (算定上の基礎)	106,073.36円
中間純利益金額	2,121,467千円
普通株主に帰属しない金額	-
普通株式に係る中間純利益金額	2,121,467千円
普通株式の期中平均株式数	20,000株

(注) 潜在株式調整後1株当たり中間純利益金額については、潜在株式が存在しないため記載していません。

(重要な後発事象)

該当事項はありません。

第2【その他の関係法人の概況】

1【名称、資本金の額及び事業の内容】

原届出書「第三部 委託会社等の情報 第2 その他の関係法人の概況 1 名称、資本金の額及び事業の内容」につきましては、以下の記載内容に更新・訂正いたします。

<更新・訂正後>

ファンドの運営における役割	名称	資本金の額 (2021年9月末日現在)	事業の内容
受託会社	三菱UFJ信託銀行株式会社	324,279百万円	銀行法に基づき銀行業を営むとともに、金融機関の信託業務の兼営等に関する法律（兼営法）に基づき信託業務を営んでいます。
<参考情報> 再信託受託会社	日本マスタートラスト信託銀行株式会社	10,000百万円	
販売会社	大和証券株式会社	100,000百万円	金融商品取引法に定める第一種金融商品取引業を営んでいます。
	フィデリティ証券株式会社	10,857百万円	
運用の委託先	FILインベストメンツ・インターナショナル	225,365英ポンド (約34百万円*) * 1英ポンド155.24円で 換算 (2021年12月末日現在)	主として英国およびヨーロッパにおいて投資信託の販売および投資信託会社に対する投資運用業務を営んでいます。

(注) 2022年9月1日付けで、マザーファンドにおける運用の指図に関する権限の委託先に、「FIL(ルクセンブルグ)・エスエイ」が追加となる予定です。なお、当該変更は、担当ポートフォリオ・マネージャーのルクセンブルグ拠点への異動によるもので、当該マザーファンドおよびファンドに係る運用方針や運用スタイル等に変更ありません。

2【関係業務の概要】

< 訂正前 >

(略)

(3) 運用の委託先：

名称	業務の内容
(略)	

< 訂正後 >

(略)

(3) 運用の委託先：

名称	業務の内容
(略)	

(注) 2022年9月1日付けで、マザーファンドにおける運用の指図に関する権限の委託先に、
「FIL(ルクセンブルグ)・エスエイ」が追加となる予定です。なお、当該変更は、担当ポ
ートフォリオ・マネージャーのルクセンブルグ拠点への異動によるもので、当該マザーファン
ドおよびファンドに係る運用方針や運用スタイル等に変更ありません。

独立監査人の中間監査報告書

2022年2月2日

フィデリティ投信株式会社

取締役会 御中

有限責任監査法人トーマツ
東京事務所指定有限責任社員 公認会計士 山田信之 印
業務執行社員

中間監査意見

当監査法人は、金融商品取引法第193条の2第1項の規定に基づく監査証明を行うため、「ファンドの経理状況」に掲げられているフィデリティ外国債券アクティブ・ファンド Aコース（ダイワ投資一任専用）の2021年6月16日から2021年12月15日までの中間計算期間の中間財務諸表、すなわち、中間貸借対照表、中間損益及び剰余金計算書並びに中間注記表について中間監査を行った。

当監査法人は、上記の中間財務諸表が、我が国において一般に公正妥当と認められる中間財務諸表の作成基準に準拠して、フィデリティ外国債券アクティブ・ファンド Aコース（ダイワ投資一任専用）の2021年12月15日現在の信託財産の状態及び同日をもって終了する中間計算期間（2021年6月16日から2021年12月15日まで）の損益の状況に関する有用な情報を表示しているものと認める。

中間監査意見の根拠

当監査法人は、我が国において一般に公正妥当と認められる中間監査の基準に準拠して中間監査を行った。中間監査の基準における当監査法人の責任は、「中間財務諸表監査における監査人の責任」に記載されている。当監査法人は、我が国における職業倫理に関する規定に従って、フィデリティ投信株式会社及びファンドから独立しており、また、監査人としてのその他の倫理上の責任を果たしている。当監査法人は、中間監査の意見表明の基礎となる十分かつ適切な監査証拠を入手したと判断している。

中間財務諸表に対する経営者の責任

経営者の責任は、我が国において一般に公正妥当と認められる中間財務諸表の作成基準に準拠して中間財務諸表を作成し有用な情報を表示することにある。これには、不正又は誤謬による重要な虚偽表示のない中間財務諸表を作成し有用な情報を表示するために経営者が必要と判断した内部統制を整備及び運用することが含まれる。

中間財務諸表を作成するに当たり、経営者は、継続企業の前提に基づき中間財務諸表を作成することが適切であるかどうかを評価し、我が国において一般に公正妥当と認められる中間財務諸表の作成基準に基づいて継続企業に関する事項を開示する必要がある場合には当該事項を開示する責任がある。

中間財務諸表監査における監査人の責任

監査人の責任は、監査人が実施した中間監査に基づいて、全体として中間財務諸表の有用な情報の表示に関して投資者の判断を損なうような重要な虚偽表示がないかどうかの合理的な保証を得て、中間監査報告書において独立の立場から中間財務諸表に対する意見を表明することにある。虚偽表示は、不正又は誤謬により発生する可能性があり、個別に又は集計すると、中間財務諸表の利用者の意思決定に影響を与えると合理的に見込まれる場合に、重要性があると判断される。

監査人は、我が国において一般に公正妥当と認められる中間監査の基準に従って、中間監査の過程を通じて、職業的専門家としての判断を行い、職業的懐疑心を保持して以下を実施する。

- ・ 不正又は誤謬による中間財務諸表の重要な虚偽表示リスクを識別し、評価する。また、重要な虚偽表示リスクに対応する中間監査手続を立案し、実施する。中間監査手続の選択及び適用は監査人の判断による。さらに、中間監査の意見表明の基礎となる十分かつ適切な監査証拠を入手する。なお、中間監査手続は、年度監査と比べて監査手続の一部が省略され、監査人の判断により、不正又は誤謬による中間財務諸表の重要な虚偽表示リスクの評価に基づいて、分析的手続等を中心とした監査手続に必要に応じて追加の監査手続が選択及び適用される。
- ・ 中間財務諸表監査の目的は、内部統制の有効性について意見表明するためのものではないが、監査人は、リスク評価の実施に際して、状況に応じた適切な中間監査手続を立案するために、中間財務諸表の作成と有用な情報の表示に関連する内部統制を検討する。
- ・ 経営者が採用した会計方針及びその適用方法並びに経営者によって行われた会計上の見積りの合理性及び関連する注記事項の妥当性を評価する。
- ・ 経営者が継続企業を前提として中間財務諸表を作成することが適切であるかどうか、また、入手した監査証拠に基づき、継続企業の前提に重要な疑義を生じさせるような事象又は状況に関して重要な不確実性が認められるかどうか結論付ける。継続企業の前提に関する重要な不確実性が認められる場合は、中間監査報告書において中間財務諸表の注記事項に注意を喚起すること、又は重要な不確実性に関する中間財務諸表の注記事項が適切でない場合は、中間財務諸表に対して除外事項付意見を表明することが求められている。監査人の結論は、中間監査報告書日までに入手した監査証拠に基づいているが、将来の事象や状況により、ファンドは継続企業として存続できなくなる可能性がある。
- ・ 中間財務諸表の表示及び注記事項が、我が国において一般に公正妥当と認められる中間財務諸表の作成基準に準拠しているかどうかとともに、関連する注記事項を含めた中間財務諸表の表示、構成及び内容、並びに中間財務諸表が基礎となる取引や会計事象に関して有用な情報を表示しているかどうかを評価する。

監査人は、経営者に対して、計画した中間監査の範囲とその実施時期、中間監査の実施過程で識別した内部統制の重要な不備を含む中間監査上の重要な発見事項、及び中間監査の基準で求められているその他の事項について報告を行う。

利害関係

フィデリティ投信株式会社及びファンドと当監査法人又は業務執行社員との間には、公認会計士法の規定により記載すべき利害関係はない。

以上

(注) 1. 上記は中間監査報告書の原本に記載された事項を電子化したものであり、その原本は当社が別途保管しております。

2. XBRLデータは中間監査の対象には含まれていません。

[次へ](#)

独立監査人の中間監査報告書

2022年2月2日

フィデリティ投信株式会社

取締役会 御中

有限責任監査法人トーマツ
東京事務所指定有限責任社員 公認会計士 山田信之 印
業務執行社員

中間監査意見

当監査法人は、金融商品取引法第193条の2第1項の規定に基づく監査証明を行うため、「ファンドの経理状況」に掲げられているフィデリティ外国債券アクティブ・ファンド Bコース（ダイワ投資一任専用）の2021年6月16日から2021年12月15日までの中間計算期間の中間財務諸表、すなわち、中間貸借対照表、中間損益及び剰余金計算書並びに中間注記表について中間監査を行った。

当監査法人は、上記の中間財務諸表が、我が国において一般に公正妥当と認められる中間財務諸表の作成基準に準拠して、フィデリティ外国債券アクティブ・ファンド Bコース（ダイワ投資一任専用）の2021年12月15日現在の信託財産の状態及び同日をもって終了する中間計算期間（2021年6月16日から2021年12月15日まで）の損益の状況に関する有用な情報を表示しているものと認める。

中間監査意見の根拠

当監査法人は、我が国において一般に公正妥当と認められる中間監査の基準に準拠して中間監査を行った。中間監査の基準における当監査法人の責任は、「中間財務諸表監査における監査人の責任」に記載されている。当監査法人は、我が国における職業倫理に関する規定に従って、フィデリティ投信株式会社及びファンドから独立しており、また、監査人としてのその他の倫理上の責任を果たしている。当監査法人は、中間監査の意見表明の基礎となる十分かつ適切な監査証拠を入手したと判断している。

中間財務諸表に対する経営者の責任

経営者の責任は、我が国において一般に公正妥当と認められる中間財務諸表の作成基準に準拠して中間財務諸表を作成し有用な情報を表示することにある。これには、不正又は誤謬による重要な虚偽表示のない中間財務諸表を作成し有用な情報を表示するために経営者が必要と判断した内部統制を整備及び運用することが含まれる。

中間財務諸表を作成するに当たり、経営者は、継続企業の前提に基づき中間財務諸表を作成することが適切であるかどうかを評価し、我が国において一般に公正妥当と認められる中間財務諸表の作成基準に基づいて継続企業に関する事項を開示する必要がある場合には当該事項を開示する責任がある。

中間財務諸表監査における監査人の責任

監査人の責任は、監査人が実施した中間監査に基づいて、全体として中間財務諸表の有用な情報の表示に関して投資者の判断を損なうような重要な虚偽表示がないかどうかの合理的な保証を得て、中間監査報告書において独立の立場から中間財務諸表に対する意見を表明することにある。虚偽表示は、不正又は誤謬により発生する可能性があり、個別に又は集計すると、中間財務諸表の利用者の意思決定に影響を与えると合理的に見込まれる場合に、重要性があると判断される。

監査人は、我が国において一般に公正妥当と認められる中間監査の基準に従って、中間監査の過程を通じて、職業的専門家としての判断を行い、職業的懐疑心を保持して以下を実施する。

- ・ 不正又は誤謬による中間財務諸表の重要な虚偽表示リスクを識別し、評価する。また、重要な虚偽表示リスクに対応する中間監査手続を立案し、実施する。中間監査手続の選択及び適用は監査人の判断による。さらに、中間監査の意見表明の基礎となる十分かつ適切な監査証拠を入手する。なお、中間監査手続は、年度監査と比べて監査手続の一部が省略され、監査人の判断により、不正又は誤謬による中間財務諸表の重要な虚偽表示リスクの評価に基づいて、分析的手続等を中心とした監査手続に必要に応じて追加の監査手続が選択及び適用される。
- ・ 中間財務諸表監査の目的は、内部統制の有効性について意見表明するためのものではないが、監査人は、リスク評価の実施に際して、状況に応じた適切な中間監査手続を立案するために、中間財務諸表の作成と有用な情報の表示に関連する内部統制を検討する。
- ・ 経営者が採用した会計方針及びその適用方法並びに経営者によって行われた会計上の見積りの合理性及び関連する注記事項の妥当性を評価する。
- ・ 経営者が継続企業を前提として中間財務諸表を作成することが適切であるかどうか、また、入手した監査証拠に基づき、継続企業の前提に重要な疑義を生じさせるような事象又は状況に関して重要な不確実性が認められるかどうか結論付ける。継続企業の前提に関する重要な不確実性が認められる場合は、中間監査報告書において中間財務諸表の注記事項に注意を喚起すること、又は重要な不確実性に関する中間財務諸表の注記事項が適切でない場合は、中間財務諸表に対して除外事項付意見を表明することが求められている。監査人の結論は、中間監査報告書日までに入手した監査証拠に基づいているが、将来の事象や状況により、ファンドは継続企業として存続できなくなる可能性がある。
- ・ 中間財務諸表の表示及び注記事項が、我が国において一般に公正妥当と認められる中間財務諸表の作成基準に準拠しているかどうかとともに、関連する注記事項を含めた中間財務諸表の表示、構成及び内容、並びに中間財務諸表が基礎となる取引や会計事象に関して有用な情報を表示しているかどうかを評価する。

監査人は、経営者に対して、計画した中間監査の範囲とその実施時期、中間監査の実施過程で識別した内部統制の重要な不備を含む中間監査上の重要な発見事項、及び中間監査の基準で求められているその他の事項について報告を行う。

利害関係

フィデリティ投信株式会社及びファンドと当監査法人又は業務執行社員との間には、公認会計士法の規定により記載すべき利害関係はない。

以上

(注) 1. 上記は中間監査報告書の原本に記載された事項を電子化したものであり、その原本は当社が別途保管しております。

2. XBRLデータは中間監査の対象には含まれていません。

[次へ](#)

独立監査人の監査報告書

2021年6月10日

フィデリティ投信株式会社
取締役会 御中

PWCあらた有限責任監査法人

東京事務所

指定有限責任社員 公認会計士 大畑 茂
業務執行社員

監査意見

当監査法人は、金融商品取引法第193条の2第1項の規定に基づく監査証明を行うため、「委託会社等の経理状況」に掲げられているフィデリティ投信株式会社の2020年4月1日から2021年3月31日までの第35期事業年度の財務諸表、すなわち、貸借対照表、損益計算書、株主資本等変動計算書、重要な会計方針及びその他の注記について監査を行った。

当監査法人は、上記の財務諸表が、我が国において一般に公正妥当と認められる企業会計の基準に準拠して、フィデリティ投信株式会社の2021年3月31日現在の財政状態及び同日をもって終了する事業年度の経営成績を、全ての重要な点において適正に表示しているものと認める。

監査意見の根拠

当監査法人は、我が国において一般に公正妥当と認められる監査の基準に準拠して監査を行った。監査の基準における当監査法人の責任は、「財務諸表監査における監査人の責任」に記載されている。当監査法人は、我が国における職業倫理に関する規定に従って、会社から独立しており、また、監査人としてのその他の倫理上の責任を果たしている。当監査法人は、意見表明の基礎となる十分かつ適切な監査証拠を入手したと判断している。

財務諸表に対する経営者及び監査役の責任

経営者の責任は、我が国において一般に公正妥当と認められる企業会計の基準に準拠して財務諸表を作成し適正に表示することにある。これには、不正又は誤謬による重要な虚偽表示のない財務諸表を作成し適正に表示するために経営者が必要と判断した内部統制を整備及び運用することが含まれる。

財務諸表を作成するに当たり、経営者は、継続企業的前提に基づき財務諸表を作成することが適切であるかどうかを評価し、我が国において一般に公正妥当と認められる企業会計の基準に基づいて継続企業に関する事項を開示する必要がある場合には当該事項を開示する責任がある。

監査役の責任は、財務報告プロセスの整備及び運用における取締役の職務の執行を監視することにある。

財務諸表監査における監査人の責任

監査人の責任は、監査人が実施した監査に基づいて、全体としての財務諸表に不正又は誤謬による重要な虚偽表示がないかどうかについて合理的な保証を得て、監査報告書において独立の立場から財務諸表に対する意見を表明することにある。虚偽表示は、不正又は誤謬により発生する可能性があり、個別に又は集計すると、財務諸表の利用者の意思決定に影響を与えると合理的に見込まれる場合に、重要性があると判断される。

監査人は、我が国において一般に公正妥当と認められる監査の基準に従って、監査の過程を通じて、職業的専門家としての判断を行い、職業的懐疑心を保持して以下を実施する。

- 不正又は誤謬による重要な虚偽表示リスクを識別し、評価する。また、重要な虚偽表示リスクに対応した監査手続を立案し、実施する。監査手続の選択及び適用は監査人の判断による。さらに、意見表明の基礎となる十分かつ適切な監査証拠を入手する。
- 財務諸表監査の目的は、内部統制の有効性について意見表明するためのものではないが、監査人は、リスク評価の実施に際して、状況に応じた適切な監査手続を立案するために、監査に関連する内部統制を検討する。
- 経営者が採用した会計方針及びその適用方法の適切性、並びに経営者によって行われた会計上の見積りの合理性及び関連する注記事項の妥当性を評価する。
- 経営者が継続企業を前提として財務諸表を作成することが適切であるかどうか、また、入手した監査証拠に基づき、継続企業的前提に重要な疑義を生じさせるような事象又は状況に関して重要な不確実性が認められるかどうか結論付ける。継続企業的前提に関する重要な不確実性が認められる場合は、監査報告書において財務諸表の注記事項に注意を喚起すること、又は重要な不確実性に関する財務諸表の注記事項が適切でない場合は、財務諸表に対して除外事項付意見を表明することが求められている。監査人の結論は、監査報告書日までに入手した監査証拠に基づいているが、将来の事象や状況により、企業は継続企業として存続できなくなる可能性がある。

- ・ 財務諸表の表示及び注記事項が、我が国において一般に公正妥当と認められる企業会計の基準に準拠しているかどうかとともに、関連する注記事項を含めた財務諸表の表示、構成及び内容、並びに財務諸表が基礎となる取引や会計事象を適正に表示しているかどうかを評価する。
- ・ 財務諸表に対する意見を表明するために、財務諸表に含まれる構成単位の財務情報に関する十分かつ適切な監査証拠を入手する。監査人は、構成単位の財務情報に関する監査の指示、監督及び実施に関して責任がある。監査人は、単独で監査意見に対して責任を負う。

監査人は、監査役に対して、計画した監査の範囲とその実施時期、監査の実施過程で識別した内部統制の重要な不備を含む監査上の重要な発見事項、及び監査の基準で求められているその他の事項について報告を行う。

利害関係

会社と当監査法人又は業務執行社員との間には、公認会計士法の規定により記載すべき利害関係はない。

以 上

(注) 1. 上記は監査報告書の原本に記載された事項を電子化したものであり、その原本は当社が別途保管しております。

2. XBRLデータは監査の対象には含まれていません。

[次へ](#)

独立監査人の中間監査報告書

2021年12月3日

フィデリティ投信株式会社
取締役会御中

PwCあらた有限責任監査法人

東京事務所

指定有限責任社員 公認会計士 大畑 茂
業務執行社員**中間監査意見**

当監査法人は、金融商品取引法第193条の2第1項の規定に基づく監査証明を行うため、「委託会社等の経理状況」に掲げられているフィデリティ投信株式会社の2021年4月1日から2021年12月31日までの第36期事業年度の中間会計期間(2021年4月1日から2021年9月30日まで)に係る中間財務諸表、すなわち、中間貸借対照表、中間損益計算書、重要な会計方針及びその他の注記について中間監査を行った。

当監査法人は、上記の中間財務諸表が、我が国において一般に公正妥当と認められる中間財務諸表の作成基準に準拠して、フィデリティ投信株式会社の2021年9月30日現在の財政状態及び同日をもって終了する中間会計期間(2021年4月1日から2021年9月30日まで)の経営成績に関する有用な情報を表示しているものと認める。

中間監査意見の根拠

当監査法人は、我が国において一般に公正妥当と認められる中間監査の基準に準拠して中間監査を行った。中間監査の基準における当監査法人の責任は、「中間財務諸表監査における監査人の責任」に記載されている。当監査法人は、我が国における職業倫理に関する規定に従って、会社から独立しており、また、監査人としてのその他の倫理上の責任を果たしている。当監査法人は、中間監査の意見表明の基礎となる十分かつ適切な監査証拠を入手したと判断している。

中間財務諸表に対する経営者及び監査役の責任

経営者の責任は、我が国において一般に公正妥当と認められる中間財務諸表の作成基準に準拠して中間財務諸表を作成し有用な情報を表示することにある。これには、不正又は誤謬による重要な虚偽表示のない中間財務諸表を作成し有用な情報を表示するために経営者が必要と判断した内部統制を整備及び運用することが含まれる。

中間財務諸表を作成するに当たり、経営者は、継続企業の前提に基づき中間財務諸表を作成することが適切であるかどうかを評価し、我が国において一般に公正妥当と認められる中間財務諸表の作成基準に基づいて継続企業に関する事項を開示する必要がある場合には当該事項を開示する責任がある。

監査役の責任は、財務報告プロセスの整備及び運用における取締役の職務の執行を監視することにある。

中間財務諸表監査における監査人の責任

監査人の責任は、監査人が実施した中間監査に基づいて、全体として中間財務諸表の有用な情報の表示に関して投資者の判断を損なうような重要な虚偽表示がないかどうかの合理的な保証を得て、中間監査報告書において独立の立場から中間財務諸表に対する意見を表明することにある。虚偽表示は、不正又は誤謬により発生する可能性があり、個別に又は集計すると、中間財務諸表の利用者の意思決定に影響を与えると合理的に見込まれる場合に、重要性があると判断される。

監査人は、我が国において一般に公正妥当と認められる中間監査の基準に従って、中間監査の過程を通じて、職業的専門家としての判断を行い、職業的懐疑心を保持して以下を実施する。

- ・ 不正又は誤謬による中間財務諸表の重要な虚偽表示リスクを識別し、評価する。また、重要な虚偽表示リスクに対応する中間監査手続を立案し、実施する。中間監査手続の選択及び適用は監査人の判断による。さらに、中間監査の意見表明の基礎となる十分かつ適切な監査証拠を入手する。なお、中間監査手続は、年度監査と比べて監査手続の一部が省略され、監査人の判断により、不正又は誤謬による中間財務諸表の重要な虚偽表示リスクの評価に基づいて、分析的手続等を中心とした監査手続に必要な応じて追加の監査手続が選択及び適用される。
- ・ 中間財務諸表監査の目的は、内部統制の有効性について意見表明するためのものではないが、監査人は、リスク評価の実施に際して、状況に応じた適切な中間監査手続を立案するために、中間財務諸表の作成と有用な情報の表示に関連する内部統制を検討する。
- ・ 経営者が採用した会計方針及びその適用方法並びに経営者によって行われた会計上の見積りの合理性及び関連する注記事項の妥当性を評価する。

- ・ 経営者が継続企業を前提として中間財務諸表を作成することが適切であるかどうか、また、入手した監査証拠に基づき、継続企業の前提に重要な疑義を生じさせるような事象又は状況に関して重要な不確実性が認められるかどうか結論付ける。継続企業の前提に関する重要な不確実性が認められる場合は、中間監査報告書において中間財務諸表の注記事項に注意を喚起すること、又は重要な不確実性に関する中間財務諸表の注記事項が適切でない場合は、中間財務諸表に対して除外事項付意見を表明することが求められている。監査人の結論は、中間監査報告書日までに入手した監査証拠に基づいているが、将来の事象や状況により、企業は継続企業として存続できなくなる可能性がある。
- ・ 中間財務諸表の表示及び注記事項が、我が国において一般に公正妥当と認められる中間財務諸表の作成基準に準拠しているかどうかとともに、関連する注記事項を含めた中間財務諸表の表示、構成及び内容、並びに中間財務諸表が基礎となる取引や会計事象に関して有用な情報を表示しているかどうかを評価する。
- ・ 中間財務諸表に対する意見を表明するために、中間財務諸表に含まれる構成単位の財務情報に関する十分かつ適切な監査証拠を入手する。監査人は、構成単位の財務情報に関する中間監査の指示、監督及び実施に関して責任がある。監査人は、単独で中間監査意見に対して責任を負う。

監査人は、監査役に対して、計画した中間監査の範囲とその実施時期、中間監査の実施過程で識別した内部統制の重要な不備を含む中間監査上の重要な発見事項、及び中間監査の基準で求められているその他の事項について報告を行う。

利害関係

会社と当監査法人又は業務執行社員との間には、公認会計士法の規定により記載すべき利害関係はない。

以 上

(注) 1. 上記は中間監査報告書の原本に記載された事項を電子化したものであり、その原本は当社が別途保管しております。

2. XBRLデータは中間監査の対象には含まれていません。