

【表紙】

【提出書類】	有価証券届出書
【提出先】	関東財務局長
【提出日】	2022年3月17日
【発行者名】	SBIアセットマネジメント株式会社
【代表者の役職氏名】	代表取締役社長 梅本 賢一
【本店の所在の場所】	東京都港区六本木一丁目6番1号
【事務連絡者氏名】	中村 慎吾
【電話番号】	03-6229-0170
【届出の対象とした募集内国投資信託受益証券に係るファンドの名称】	グローバル・リート・トリプル・プレミアム・ファンド（毎月分配型）（愛称：トリプル・プレミアム）
【届出の対象とした募集内国投資信託受益証券の金額】	上限3,000億円
【縦覧に供する場所】	該当事項はありません。

第一部【証券情報】

（１）【ファンドの名称】

グローバル・リート・トリプル・プレミアム・ファンド（毎月分配型）

（愛称：トリプル・プレミアム）

（以下、「ファンド」または「本ファンド」といいます。）

（２）【内国投資信託受益証券の形態等】

契約型の追加型証券投資信託の受益権です。

本ファンドの当初元本は1口当たり1円です。

信用格付業者から提供され、もしくは閲覧に供された信用格付はありません。また、提供され、もしくは閲覧に供される予定の信用格付もありません。

ファンドの受益権は、社債、株式等の振替に関する法律（以下「社振法」といいます。）の規定の適用を受け、受益権の帰属は、後記の「(11) 振替機関に関する事項」に記載の振替機関及び当該振替機関の下位の口座管理機関（社振法第2条に規定する「口座管理機関」をいい、振替機関を含め、以下、「振替機関等」といいます。）の振替口座簿に記載または記録されることにより定まります（以下、振替口座簿に記載または記録されることにより定まる受益権を「振替受益権」といいます。）。委託会社であるSBIアセットマネジメント株式会社（以下「委託者」または「委託会社」という場合があります。）は、やむを得ない事情等がある場合を除き、当該振替受益権を表示する受益証券を発行しません。また、振替受益権には無記名式や記名式の形態はありません。

（３）【発行（売出）価額の総額】

3,000億円を上限とします。

（４）【発行（売出）価格】

取得申込受付日の翌営業日の基準価額

（ ） 基準価額の算出方法

基準価額とは、信託財産に属する資産を法令及び一般社団法人投資信託協会規則に従って時価または一部償却原価法により評価して得た信託財産の資産総額から負債総額を控除した金額（「純資産総額」といいます。）を、計算日における受益権総口数で除した金額をいいます。ただし、基準価額は、便宜上1万口単位で表示されます。

（ ） 基準価額の照会方法等

基準価額は毎営業日算出されます。最新の基準価額（1万口当たり）は、販売会社または委託会社にお問い合わせいただけるほか、原則として翌日付の日本経済新聞朝刊にも掲載されています。

委託会社における照会先：

SBIアセットマネジメント株式会社(委託会社)

電話番号 03 - 6229 - 0097 (受付時間：毎営業日の午前9時～午後5時)

ホームページ <http://www.sbi-am.co.jp/>

(5) 【申込手数料】

お申込金額の3.3% (税抜3.0%) を上限とする販売会社が独自に定める率を乗じて得た額とします。

お申込手数料は販売会社により異なる場合がありますので、販売会社にご確認ください。

なお、前記(4)に記載の照会先においてもご確認いただけます。

* 申込手数料には、消費税及び地方消費税(以下「消費税等」といいます。)が課されません。

(注) 申込手数料とは、購入時の商品説明、情報提供及び事務手続き等にかかる対価のことをいいます。

(6) 【申込単位】

・ 分配金の受取方法により、お申込には2つの方法があります。(販売会社によっては、どちらか一方のみの取扱いとなる場合があります)

・ お申込単位は、各販売会社が定めるものとします。(当初1口 = 1円)

分配金受取コース

分配金再投資コース

再投資される収益分配金については1口単位とします。

取得申込に際して、本ファンドにかかる「積立投資契約」(取扱販売会社によっては名称が異なる場合もあります。)を取扱販売会社との間で結んでいただきます。

詳しくは取扱販売会社にお問い合わせください。なお、前記(4)に記載の照会先においてもご確認いただけます。

(7) 【申込期間】

2022年3月18日(金)～2022年9月16日(金)まで

なお、申込期間は、上記期間満了前に有価証券届出書を提出することによって更新されません。

(8) 【申込取扱場所】

委託会社の指定する販売会社においてお申込みの取扱いを行います。
お申込取扱いの詳細は、販売会社にお問い合わせください。
なお、販売会社は前記(4)に記載の照会先においてもご確認いただけます。

(9) 【払込期日】

取得申込者は、販売会社が定める日までにお申込金額を販売会社に支払うものとします。詳細については販売会社窓口にお問い合わせください。

各取得申込受付日の取得申込金額の総額は、追加設定を行う日に販売会社より委託会社の口座を経由して受託会社のファンド口座に払込まれます。

(10) 【払込取扱場所】

お申込代金について、取得申込者はお申込みの販売会社に支払うものとします。
販売会社については前記(4)に記載の照会先においてもご確認いただけます。

(11) 【振替機関に関する事項】

ファンドの受益権の振替機関は以下の通りです。

株式会社証券保管振替機構

(12) 【その他】

お申込みの方法等

(i) 受益権の取得申込者は、販売会社との間で証券投資信託の取引に関する契約に基づいて、取引口座の開設を申込み旨のお申込書を提出します。

() 前記()の定めは、本ファンドの当初の設定にかかる委託会社自らの受益権の取得の場合には適用しません。

() 本ファンドには、収益の分配が行われるごとに収益分配金を受益者に支払う「収益分配金受取コース」と、収益分配金から税金を差引いた後、無手数料で自動的に再投資する「分配金再投資コース」があります。(販売会社によっては、どちらか一方のみの取扱いとなる場合があります。)

() 「分配金再投資コース」を利用する場合、取得申込者は、販売会社と別に定める「積立投資約款」にしたがい契約を締結します。なお、上記の契約または規定について、別の名称で同様の権利義務関係を規定する契約または規定が用いられることがあり、この場合上記の契約または規定は、当該別の名称に読替えるものとします。

日本以外の地域における発行

該当事項はありません。

その他留意事項

(i) 申込不可日

販売会社の営業日であっても、下記の条件に該当する日(「申込不可日」といいます。)には、原則として、買付及び換金の申込みができません。

申込日当日が、ニューヨークの証券取引所、ニューヨークの商業銀行のいずれかの休業日

() 申込の受付の中止、すでに受付けた取得申込の受付の取消し

委託会社は、取得申込者の取得申込総額が多額な場合、信託財産の効率的な運用が妨げられると委託会社が合理的に判断する場合、または金融商品取引所(金融商品取引法第2条第16項に規定する金融商品取引所及び金融商品取引法第2条第8項第3号口に規定する外国金融商品市場をいいます。以下同じ。なお、金融商品取引所を単に「取引所」という場合があり、取引所のうち、有価証券の売買または金融商品取引法第28条第8項第3号もしくは同項第5号の取引を行う市場ないしは当該市場を開設するものを「証券取引所」という場合があります。)等における取引の停止、外国為替取引の停止、決済機能の停止、その他やむを得ない事情があるときは、受益権の取得申込みの受け付けを中止すること及びすでに受付けた取得申込みを取り消すことができます。

振替受益権について

ファンドの受益権は、社振法の規定の適用を受け、前記「(11) 振替機関に関する事項」に記載の振替機関の振替業にかかる業務規程等の規則にしたがって取扱われるものとします。

ファンドの分配金、償還金、換金代金は、社振法及び前記「(11) 振替機関に関する事項」に記載の振替機関の業務規程その他の規則にしたがって支払われます。

(参考)

投資信託振替制度とは、ファンドの受益権の発生、消滅、移転をコンピュータシステムで管理するものです。ファンドの設定、解約、償還等がコンピュータシステム上の帳簿(「振替口座簿」といいます。)への記載・記録によって行われますので、受益証券は発行されません。

第二部【ファンド情報】

第1【ファンドの状況】

1【ファンドの性格】

（1）【ファンドの目的及び基本的性格】

ファンドの目的

この投資信託（以下、「ファンド」または「本ファンド」という場合があります。）は、安定した配当収入の確保と中長期的な値上がり益の獲得をめざして運用を行います。

ファンドの基本的性格

ファンドの商品分類

本ファンドは、一般社団法人投資信託協会が定める商品分類において、「追加型投信 / 内外 / その他資産（不動産投信・為替・オプション）」に分類されます。ファンドの商品分類、属性区分の詳細につきましては、以下のようになります。

なお、ファンドが該当しない商品分類及び属性区分、その定義につきましては、一般社団法人投資信託協会のホームページ（<https://www.toushin.or.jp/>）をご覧ください。

商品分類

ファンドの商品分類は「追加型投信 / 内外 / その他資産（不動産投信・為替・オプション）」です。

商品分類表（ファンドが該当する商品分類を網掛け表示しています。）

単位型・追加型	投資対象地域	投資対象資産 (収益の源泉)
単位型投信	国内	株式 債券
	海外	不動産投信
追加型投信	内外	その他資産 (不動産投信・為替・オプション)
		資産複合

商品分類の定義

該当分類	分類の定義
追加型投信	一度設定されたファンドであってもその後追加設定が行われ従来の信託財産とともに運用されるファンドをいいます。
内 外	目論見書または信託約款において、組入資産による主たる投資収益が、実質的に国内及び海外の資産を源泉とする旨の記載があるものをいいます。
その他資産（不動産投信・為替・オプション）	目論見書または信託約款において、組入れ資産による主たる投資収益が実質的に株式、債券及び不動産投信以外の資産に投資する旨の記載があるものをいい、括弧内の記載は、組入資産を表します。なお、本ファンドにおける組入資産は不動産投信・為替・オプションです。

属性区分

ファンドの属性区分

投資対象資産	その他資産(投資信託証券(その他資産(不動産投信・為替・オプション)))
決算頻度	年12回
投資対象地域	グローバル(日本を含む)
投資形態	ファンド・オブ・ファンズ
為替ヘッジ	なし

属性区分表（ファンドが該当する属性区分を網掛け表示しています。）

投資対象資産	決算頻度	投資対象地域	投資形態	為替ヘッジ
株式	年1回	グローバル	ファミリーファン ド	あり ()
一般	年2回	(日本を含む)		
大型株	年4回	日本		
中小型株	年6回	北米		
債券	(隔月)	欧州	ファンド・オブ・ ファンズ	なし
一般	年12回	アジア		
公債	(毎月)	オセアニア		
社債	日々	中南米		
その他債券	その他	アフリカ		
クレジット	()	中近東		
属性 ()		(中東)		
不動産投信		エマージング		
その他資産 (投資信託証券(そ の他資産(不動産 投信・為替・オブ ション)))				
資産複合 ()				

属性区分に記載している「為替ヘッジ」は、対円での為替リスクに対するヘッジの有無を記載しております。

属性区分の定義

該当区分	区分の定義
その他資産(投資信託証券(その他資産(不動産投信・為替・オプション)))	目論見書または信託約款において、組入れ資産が主として投資信託証券であり、実質的に主として「その他資産(不動産投信・為替・オプション)」に投資する旨の記載があるものをいいます。
年12回(毎月)	目論見書または信託約款において、年12回(毎月)決算する旨の記載があるものをいいます。
グローバル (日本を含む)	目論見書または信託約款において、組入資産による投資収益が「世界の資産」を源泉とする旨の記載があるものをいいます。なお、「世界の資産」の中に日本を含みます。
ファンド・オブ・ ファンズ	目論見書または信託約款において、投資信託証券及び外国投資信託の受益権ならびに投資法人及び外国投資法人(投資法人債権を除く)への投資を目的とする投資信託(ファミリーファンドのベビーファンドに該当するものを除く)をいいます。
為替ヘッジなし	目論見書または信託約款において、為替のヘッジを行わない旨の記載があるものまたは為替のヘッジを行う旨の記載がないものをいいます。

信託金の限度額

3,000億円を上限とします。

委託会社は受託会社と合意のうえ、当該限度額を変更することができます。

ファンドの特色

1 主として、外国投資信託証券「CS グローバル・リート・トリプル・プレミアム・ファンド」(以下、「CSファンド」という場合があります。)への投資を通じて、日本を含む世界のリート(グローバル・リート)^{※1}へ実質的に投資することで、相対的に高い配当利回りの獲得と信託財産の成長を図ることをめざします。

※1 グローバル・リートとは、米国リートETF、米国外リートETFを合わせた総称です。

2 CSファンドでは、グローバル・リートETF^{※2}への投資に加え、「グローバル・リート・トリプル・プレミアム戦略」を活用し、グローバル・リートへの投資を上回るインカム収入の獲得をめざします。

※2 詳細については後掲「組入れ投資信託証券の概要※1,2」をご覧ください。

グローバル・リートETFからの配当に加えて、「グローバル・リート・トリプル・プレミアム戦略」が採用する次の3つの戦略によりプレミアム収入の獲得をめざします。

プレミアム戦略①

グローバル・リート・カバードコール戦略

グローバル・リートETFにかかるコールオプションを売却するカバードコール戦略を活用し、リーートのオプション・プレミアム収入の獲得をめざします。

プレミアム戦略②

通貨・カバードコール戦略

原則として毎月、選択通貨ユニバースの中から選択される通貨(以下、選択通貨といいます。)(対円)のコールオプションを売却するカバードコール戦略を活用し、通貨のオプション・プレミアム収入の獲得をめざします。

プレミアム戦略③

為替取引・プレミアム戦略

米ドル売り/選択通貨買いの為替予約取引により、選択通貨と米ドルとの金利差の獲得をめざします。

3

選択通貨においては、米国金利に対して相対的に金利が高い1通貨を毎月選定します。CSファンドは通貨の選定にあたって、カレンシー・マネジメントに特化した、ミレニアム・グローバル社からの投資助言を活用します。

原則として、世界主要国の債券市場及び新興国の債券市場を代表する債券市場インデックス*構成国の通貨の中から、金利水準、流動性等を考慮し、米ドル金利に対して相対的に金利が高い1通貨を選定します。

※債券市場インデックス(選択通貨ユニバース)

世界主要国の債券市場インデックスは、JPモルガン・ガバメント・ボンド・インデックス・ブロード、新興国の債券市場インデックスは、JPモルガン・ガバメント・ボンド・インデックス・エマージング・マーケット・ブロードとします。

選択通貨ユニバース(候補国・地域)



相対的に金利が高い通貨を毎月選定

- 通貨の選定においては、主に米ドル金利との金利差に着目しつつ、ミレニアム・グローバル社が独自に開発したファンダメンタル、市場分析、リスク管理モデル等も活用しながら、選択通貨ユニバースより原則1通貨を選定します。
- 選択通貨は、定期的(原則として、毎月)見直しを行います。

- ファンダメンタルズ及び流動性を考慮して、選択される通貨が複数となる場合があります。この場合1通貨あたりに投資比率は原則として、等金額となるように調整されます。
- 売りの権利(オプション)の満期日において、再度選択通貨買い・円売りの権利(オプション)を売却する場合があります。この場合前回の取引と条件が異なる可能性があります。
- 直物為替先渡取引(NDF*)を利用し為替取引を行う場合があります。NDFの取引価格は、需給や対象通貨に対する期待等により、金利差から理論上期待される水準とは大きく異なる場合があります。この結果、基準価額の値動きは、実際の当該選択通貨の為替市場の値動きから想定されるものと大きく乖離する場合があります。

※NDFとは、「Non-Deliverable Forward」の略です。NDF取引では、元本を直接取引するのではなく、あらかじめ決められた取引価格(NDF価格)と決済時の実勢価格との差額を米ドルなどの主要通貨で差金決済します。通貨自体の流通量が制限されていたり、取引量が極端に少ないといった新興国通貨を対象とした取引に多く見られ、為替取引を行う場合、その通貨自体での取引が難しいことから、NDF取引が利用されています。

通貨選定における候補国・地域は今後変更となる場合があります。資金動向、市況動向等によっては、上記のような運用ができない場合があります。なお、当該国・地域への投資を推奨しているものではありません。

ミレニアム・グローバル社は独立系、非上場のカレンシー・マネジメントに特化した為替専門投資運用会社で、1994年にカレンシー・マネジメントのバイオニアであるマイケル・ハットマンにより設立されました。2021年12月末日現在、世界の機関投資家向けに195億ドルを超える為替関連資産を受託運用しています。

4

原則、毎月17日(休業日の場合は翌営業日)の決算時に収益の分配を行います。

資金動向、市況動向等によっては、上記のような運用ができないことがあります。

CSファンドの損益イメージ

本ファンドが高位に組入れるCSファンドのグローバル・リートETFの配当及び3つのプレミアム戦略（グローバル・リート・カバードコール戦略、為替取引・プレミアム戦略、通貨・カバードコール戦略）から生じる損益を説明しています。



市況動向によっては上記のような運用ができないことがあります。

- ※1 グローバル・リートETFを対象としたコールオプションの売却によるプレミアム収入です。米国リートETF、米国外リートETFを原資産とする満期1ヶ月のコールオプション。原則としてカバー率100%、行使価格の上限を105%、下限を100%としています。
- ※2 通貨を対象としたコールオプションの売却によるプレミアム収入です。選択通貨(対円)を原資産とする満期1ヶ月のコールオプション。原則としてカバー率100%、行使価格の上限は105%、下限は100%としています。上記※1、※2におけるカバー率とは保有資産に対するオプションのポジションの割合のことを指します。
- ※3 米ドルとの金利差に着目し、毎月選択される通貨と米ドルとの金利差の獲得をめざします。直物為替先渡取引(NDF)を利用し為替取引を行う場合があります。NDFの取引価格は、需給や対象通貨に対する期待等により、金利差から理論上期待される水準とは大きく異なる場合があります。この結果、基準価額の値動きは、実際の当該選定通貨の為替市場の値動きから想定されるものと大きく乖離する場合があります。

満期日における各プレミアム戦略の効果

	ケース	投資対象資産の価格の騰落	戦略による損益イメージ		効果
			プラス	マイナス	
グローバル・リート・カバードコール戦略	リート価格が上昇したが、権利行使価格には到達しなかった場合。	リートの価格の上昇	オプションのプレミアム収入	—	リートの価格の上昇で利益が発生し、オプションプレミアム収入も受け取れる。
	リート価格が下落した場合。	リートの価格の下落	オプションのプレミアム収入	—	リートの価格の下落で損失が発生するが、オプションプレミアム収入が受け取れる。
	リートの価格が大きく上昇(権利行使価格を上回る上昇)をした場合。	リートの価格の上昇	オプションのプレミアム収入	オプションにおける支払い(リートの価格が権利行使価格を超える部分)	オプションプレミアム収入が受け取れる。権利行使価格までのリートの価格の上昇で利益が発生するが、権利行使価格を超える部分の利益は受け取れない。
通貨・カバードコール戦略	選択通貨(対円)が上昇したが、権利行使価格には到達しなかった場合。	選択通貨(対円)の上昇	オプションのプレミアム収入	—	選択通貨(対円)の上昇で利益が発生し、オプションプレミアム収入も受け取れる。
	選択通貨(対円)が下落した場合。	選択通貨(対円)の下落	オプションのプレミアム収入	—	選択通貨(対円)の下落で損失が発生するが、オプションプレミアム収入が受け取れる。
	選択通貨(対円)が大きく上昇(権利行使価格を上回る上昇)をした場合。	選択通貨(対円)の上昇	オプションのプレミアム収入	オプションにおける支払い(選択通貨水準が権利行使価格を超えて円安になった部分)	オプションプレミアム収入が受け取れる。権利行使価格までの選択通貨(対円)の上昇で利益が発生するが、権利行使価格を超えて円安になった部分の利益は受け取れない。
為替取引・プレミアム戦略	取引対象通貨の短期金利 > 米ドルの短期金利	選択通貨と米ドルの金利差分プラス	プレミアム(金利差相当分の収益)の発生	—	選択通貨の短期金利が米ドルの短期金利よりも高い場合、プレミアム(金利差相当分の収益)が受け取れる。
	取引対象通貨の短期金利 < 米ドルの短期金利	選択通貨と米ドルの金利差分マイナス	—	コスト(金利差相当分の費用)の発生	選択通貨の短期金利が米ドルの短期金利よりも低い場合、コスト(金利差相当分の費用)が生じる。

上記は各プレミアム戦略のすべてについて網羅したものではありません。また、ファンドの全体の損益を表したものではありません。上記はファンドの将来の運用成果について示唆、保証するものではありません。

「グローバル・リート・カバードコール戦略」、 「通貨・カバードコール戦略」で活用する「カバードコール戦略」とは

「カバードコール戦略」とは、ある特定の資産への投資に加え、当該資産を対象とするコールオプションを売る戦略です。この戦略により、当該資産の値上がり益等とともに、プレミアム（権利料）収入の獲得が期待されます。ただし、オプション取引の満期時（権利行使日）における当該資産の価格水準によっては、一定以上の値上がり益（権利行使価格を超えて値上がりした分）を放棄することになります。

・原則として、権利行使が満期日のみに限定されている売りの権利（オプション）を利用することを基本とします。

一般的なコールオプションとは

コールオプションとは、リート等ある特定の資産（原資産）を将来のある期日（権利行使期間満了日※）に、あらかじめ決められた特定の価格（権利行使価格）で買う権利のことです。コールオプションの買い手は、オプション買い付けの対価として、コールオプションの売り手にプレミアム（権利料）を支払います。

コールオプションの買い手は、権利行使価格を超えて当該資産の市場価格が上昇した場合、権利を行使すれば、当該資産を権利行使価格で手に入れることができ、権利行使価格と当該資産の市場価格の差が収益となります。一方、コールオプションの売り手は、この場合、権利行使価格で買い手に当該資産を受渡す等の決済を行うために、権利行使価格と当該資産の市場価格との差が損失となります（コールオプション売却に伴うプレミアム収入を除く）。逆に、権利行使価格を超えて当該資産の市場価格が上昇しなかった場合は、コールオプションの権利は行使されず、決済も行われないため、コールオプションの売り手にとって、コールオプション売却に伴うプレミアム収入が収益となります。

※オプションには、満期日（権利行使日）に限り権利行使が可能なもの、満期日（権利行使日）までいつでも権利行使が可能なもの等があります。

カバードコール戦略の満期日における損益のイメージ

対象となるリート、選択通貨（対円）にかかるコールオプションの売りを行うことでリートや為替が下落した場合や上昇しても権利行使価格まで達しなかった場合において、オプション・プレミアムが得られることにより損失の軽減や利益の上乗せが期待できます。

リート価格が上昇したが、権利行使価格には到達しなかった場合。



選択通貨（対円）が上昇したが、権利行使価格には到達しなかった場合。



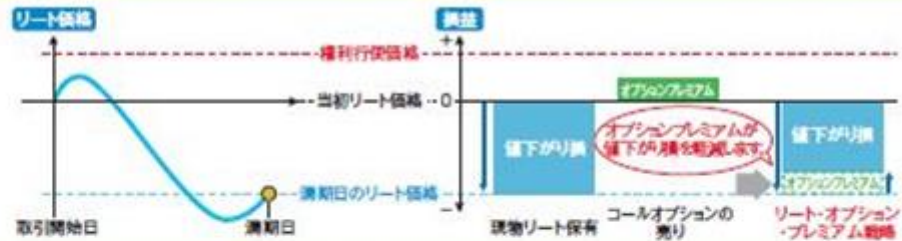
ケース①戦略効果あり

上記イメージはカバードコール戦略の損益につきすべての場合を網羅したものではありません。また、ファンドの全体の損益を表したものではありません。

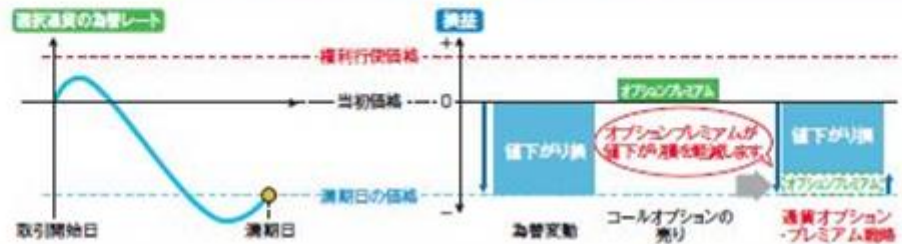
上記イメージはファンドの将来の運用成果について示唆、保証するものではありません。

ケース② 戦略効果あり

リート価格が下落した場合。

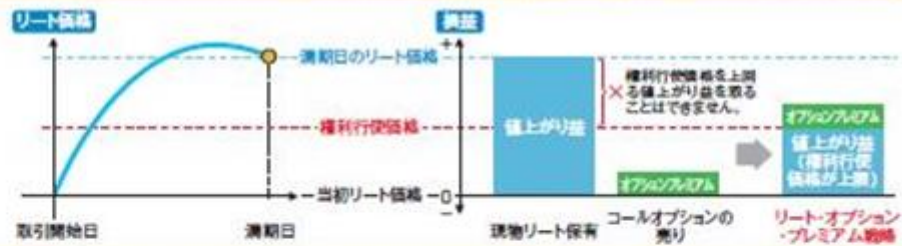


選択通貨(対円)が下落した場合。

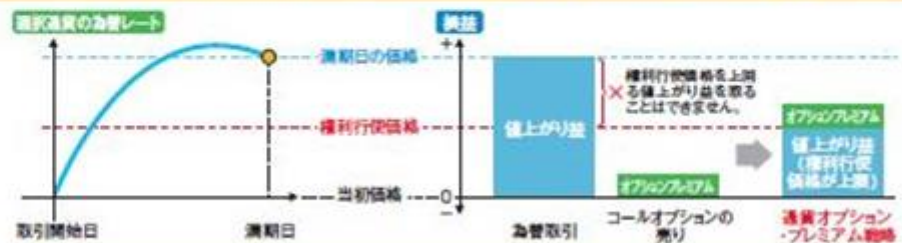


ケース③ 戦略効果なし

リーートの価格が大きく上昇(権利行使価格を上回る上昇)をした場合。



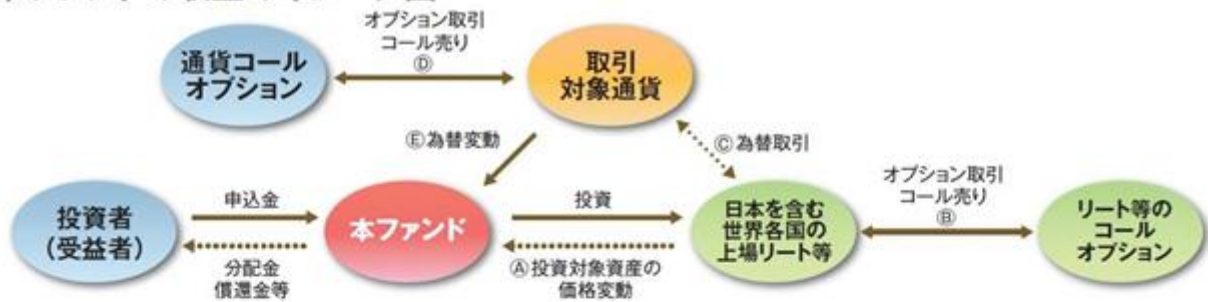
選択通貨(対円)が大きく上昇(権利行使価格を上回る上昇)をした場合。



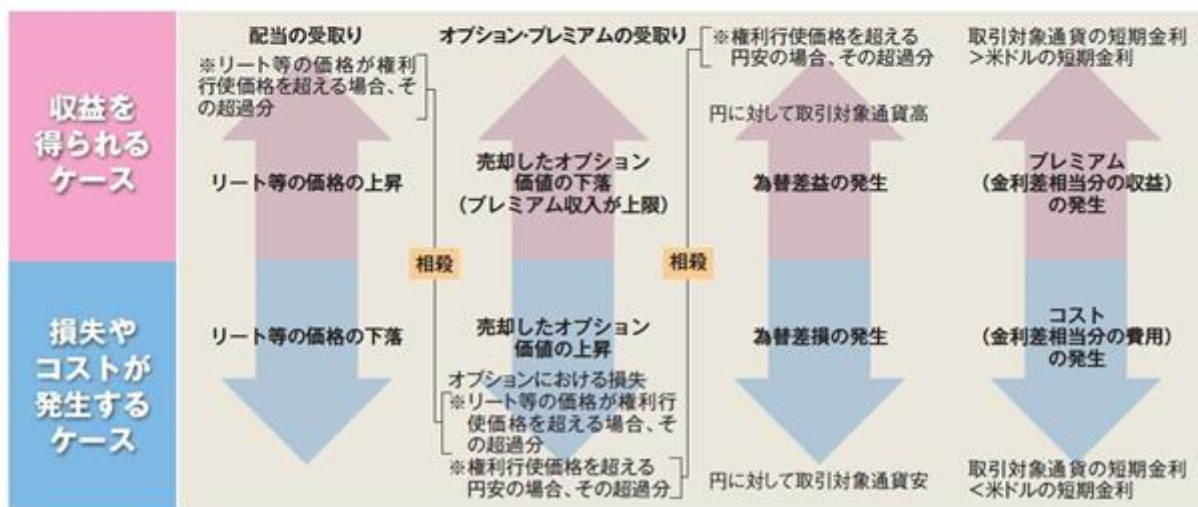
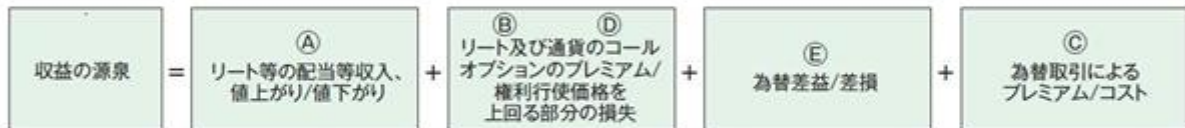
上記イメージはカバードコール戦略の損益につきすべての場合を網羅したものではありません。また、ファンドの全体の損益を表したものではありません。

上記イメージはファンドの将来の運用成果について示唆、保証するものではありません。

本ファンドの収益のイメージ図



本ファンドの収益源としては、以下の4つの要素が挙げられます。
これらの収益源に相応してリスクが内在していることに注意が必要です。



主な投資制限

- 投資信託証券への投資割合には制限を設けません。
- 外貨建資産への実質投資割合には制限を設けません。
- デリバティブの直接利用は行いません。

分配方針

原則、毎月17日（休業日の場合は翌営業日）に決算を行い、収益分配方針に基づき分配を行います。

- 分配対象額の範囲は、繰越分を含めた経費控除後の利子・配当等収益と売買益（評価益を含みます。）等の全額とします。ただし、分配対象額が少額の場合は、分配を行わない場合があります。



- 上記はイメージ図であり、将来の分配金の支払い及びその金額について示唆、保証するものではありません。
- 分配金額は、収益分配方針に基づいて委託会社が決定します。あらかじめ一定の額の分配をお約束するものではありません。分配金が支払われない場合もあります。
- ファンドの基準価額は変動します。投資元本、利回りが保証されているものではありません。
- 「分配金再投資コース」の場合、収益分配金は税金を差引いた後、原則として再投資されます。

収益分配金に関する留意事項

- 分配金は、預貯金の利息とは異なり、投資信託の純資産から支払われますので、分配金が支払われると、その金額相当分、基準価額は下がります。

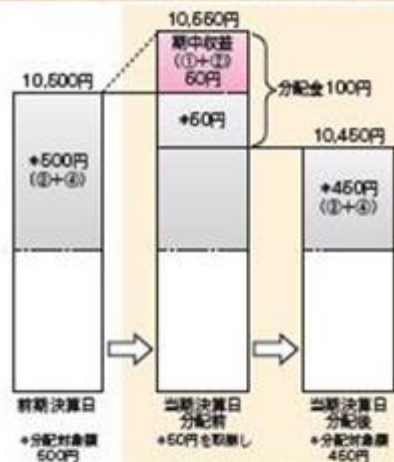
投資信託で分配金が支払われるイメージ



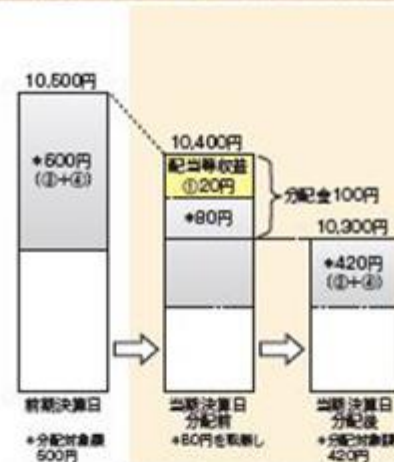
- 分配金は、計算期間中に発生した収益（経費控除後の配当等収益及び評価益を含む売買益）を超えて支払われる場合があります。その場合、当期決算日の基準価額は前期決算日と比べて下落することになります。また、分配金の水準は、必ずしも計算期間におけるファンドの収益率を示すものではありません。

（計算期間中に発生した収益を超えて支払われる場合）

前期決算日から基準価額が上昇した場合



前期決算日から基準価額が下落した場合



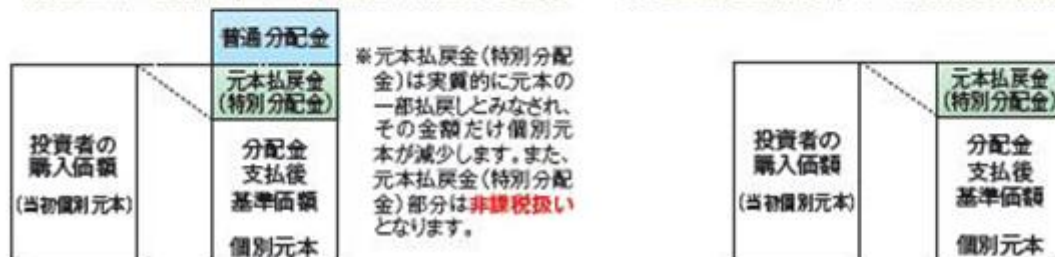
(注) 分配対象額は、①経費控除後の配当等収益及び②経費控除後の評価益を含む売買益ならびに③分配準備積立金及び④収益調整金です。分配金は、分配方針に基づき、分配対象額から支払われます。

※上記はイメージであり、実際の分配金額や基準価額を示唆するものではありませんのでご注意ください。

- 投資者のファンドの購入価額によっては、分配金の一部または全部が、実質的には元本の一部払戻しに相当する場合があります。ファンド購入後の運用状況により、分配金額より基準価額の値上がりが小さかった場合も同様です。

（分配金の一部が元本の一部払戻しに相当する場合）

（分配金の全部が元本の一部払戻しに相当する場合）



普通分配金: 個別元本(投資者のファンドの購入価額)を上回る部分からの分配金です。

元本払戻金(特別分配金): 個別元本を下回る部分からの分配金です。分配後の投資者の個別元本は、元本払戻金(特別分配金)の額だけ減少します。

(注) 普通分配金に対する課税については、「4 手数料等及び税金(5) 課税上の取扱い」をご覧ください。

（２）【ファンドの沿革】

2013年6月28日 信託契約締結、設定、運用開始
 2017年9月20日 信託終了日を2021年6月17日に変更
 2020年9月18日 信託終了日を2022年6月17日に変更
 2021年9月18日 信託終了日を2022年12月19日に変更
 2022年3月18日 信託終了日を2023年6月19日に変更

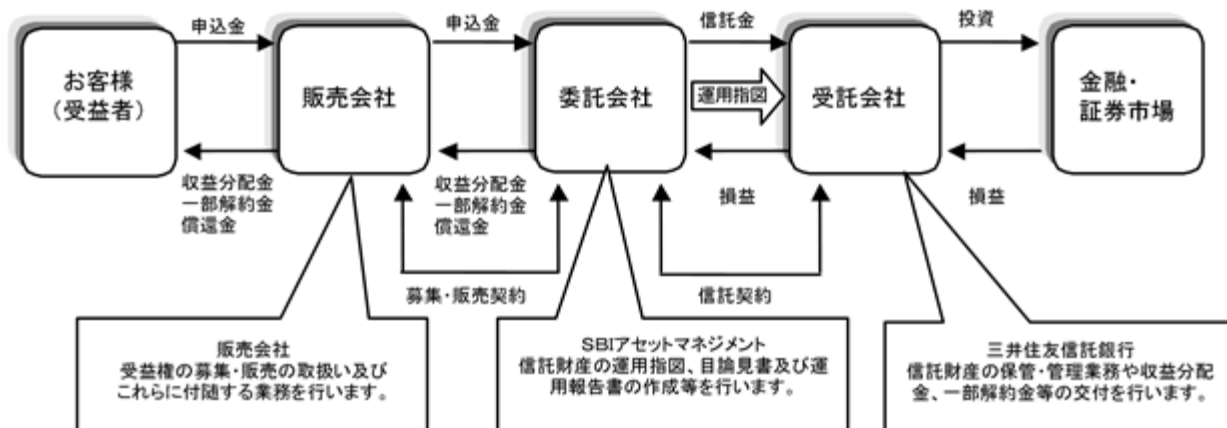
（３）【ファンドの仕組み】

本ファンドはファンド・オブ・ファンズ方式で運用されます。ファンド・オブ・ファンズ方式とは、投資者の皆様からお預かりした資金を複数の投資信託に投資することにより運用を行う方式です。



※本ファンドが投資対象とする外国籍投資信託は、クレディ・スイス・インターナショナルを相手方とする担保付スワップ取引を通じて、カバードコール戦略等の損益を享受します。

委託会社及び本ファンドの関係法人と契約等の概要



(注)受託会社は、業務の一部を再信託先である株式会社日本カストディ銀行に委託しています。

委託会社の概況（2021年12月末日現在）

(i) 資本金

4億20万円

() 沿革

委託会社は、投資運用業務（投資信託の委託会社としての業務、登録投資法人との資産の運用契約に基づく運用業務または投資一任契約に基づく運用業務）及び投資助言業務（投資顧問契約に基づく助言業務）を行う金融商品取引業者です。

委託会社は、旧株式会社日本債券信用銀行（現株式会社あおぞら銀行）を設立母体として成立し、その後、株主の異動によりソフトバンクグループの一員となりました。2002年5月1日には、同グループのソフトバンク・インベストメント株式会社の子会社である、ソフトバンク・アセット・マネジメント株式会社と合併し、エスピーアイ・アセット・マネジメント株式会社に商号を変更しました。

2005年7月1日には、SBIアセットマネジメント株式会社に商号を変更しました。2006年8月2日には、委託会社の親会社（現SBIホールディングス株式会社）の主要株主であるソフトバンク株式会社（現ソフトバンクグループ株式会社）の子会社が、現SBIホールディングス株式会社の全株式を売却したことにより、ソフトバンクグループから独立し、SBIグループの一員となりました。

2019年12月20日には、委託会社の全株式をSBIアセットマネジメント・グループ株式会社（SBIAMG）が、モーニングスター株式会社より取得しました。SBIAMGはモーニングスター株式会社傘下の資産運用会社を統括する中間持株会社です。

1986年 8 月29日	日債銀投資顧問株式会社として設立
1987年 2 月20日	有価証券に係る投資顧問業の規制等に関する法律第4条にかかる登録
1987年 9 月 9 日	有価証券に係る投資顧問業の規制等に関する法律第24条1項の規定に基づく投資一任契約業務の認可
2000年11月28日	証券投資信託及び証券投資法人に関する法律第6条の規定に基づく証券投資信託委託業の認可
2001年 1 月 4 日	あおぞらアセットマネジメント株式会社に商号を変更
2002年 5 月 1 日	ソフトバンク・アセット・マネジメント株式会社との合併により、エスピーアイ・アセット・マネジメント株式会社に商号を変更
2005年 7 月 1 日	SBIアセットマネジメント株式会社に商号を変更
2007年 9 月30日	金融商品取引法等の施行により同法第29条の規定に基づく金融商品取引業者の登録（関東財務局長（金商）第311号）

() 大株主の状況

株主名	住所	所有株数	所有比率
SBIアセットマネジメント・グループ株式会社	東京都港区六本木一丁目6番1号	36,600株	100.00%

2【投資方針】

（１）【投資方針】

1．基本方針

この投資信託（以下、「本ファンド」という場合があります。）は、安定した配当収入の確保と中長期的な値上がり益の獲得をめざして運用を行います。

2．運用方針

投資対象

主として外国投資信託証券である「CS グローバル・リート・トリプル・プレミアム・ファンド（以下、「CSファンド」という場合があります。）」及び国内の証券投資信託である「FOFs用短期金融資産ファンド（適格機関投資家専用）」を主要投資対象とします。なお、短期金融商品等に直接投資する場合があります。

投資態度

1. 外国投資信託証券への投資を通じ、主として担保付スワップ取引を対象とし、実質的に、i シェアーズ ダウジョーンズ 米国不動産インデックスファンド（以下、米国リートETFといいますが）及びSPDR ダウ ジョーンズ インターナショナル リアル エステートETF（以下、米国外リートETFといいますが）に投資を行い、加えて、ア）米国リートETF及び米国外リートETFを対象としたオプション取引、イ）米ドル売り選択通貨買いの為替予約取引、ウ）円に対する当該選択通貨のオプション取引、の3つのプレミアム戦略を行うことにより、安定した配当収入の確保と中長期的な値上がり益の獲得をめざして運用を行います。
2. 原則として、「CSファンド」の投資比率は高位を維持することを基本とします。
3. 委託会社は、この信託が主要投資対象とする投資信託証券のいずれかが存続しないこととなった場合には、受託者と合意のうえ、この信託契約を解約し信託を終了させることがあります。
4. 実質組入れ外貨建て資産については、原則として為替ヘッジを行いません。
5. 資金動向、市況動向等によっては、上記のような運用ができない場合があります。

投資先ファンドは、ファンドの運用方針達成のため、投資先ファンドの具体的な投資先および投資手法等を考慮して選定しております。

（２）【投資対象】

投資の対象とする資産の種類(信託約款第16条)

この信託において投資の対象とする資産の種類は、次に掲げるものとします。

1. 次に掲げる特定資産（「特定資産」とは、投資信託及び投資法人に関する法律第2条第1項で定めるものをいいます。以下同じ。）
 - イ 有価証券
 - ロ 金銭債権
 - ハ 約束手形
2. 次に掲げる特定資産以外の資産
為替手形

運用の指図範囲等(信託約款第17条第1項)

委託会社は、信託金を、主として別に定める投資信託証券（投資信託及び外国投資信託の受益証券（金融商品取引法第2条第1項第10号で定めるものをいいます。））ならびに投資証券または外国投資証券（金融商品取引法第2条第1項第11号で定めるものをいいます。）をいいます。以下同じ。）のほか次の有価証券（金融商品取引法第2条第2項の規定により有価証券とみなされる同項各号に掲げる権利を除きます。）に投資することを指図します。

1. コマーシャル・ペーパー及び短期社債等
2. 外国または外国の者の発行する証券または証書で、前号の証券または証書の性質を有するもの
3. 国債証券、地方債証券、特別の法律により法人の発行する債券及び社債券（新株引受権証券と社債券とが一体となった新株引受権付社債券の新株引受権証券及び短期社債等を除きます。）
4. 外国法人が発行する譲渡性預金証書

なお、第3号の証券を以下「公社債」といい、公社債に係る運用の指図は買い現先取引（売戻し条件付の買い入れ）及び債券貸借取引（現金担保付き債券借入れ）に限り行うことができるものとします。

金融商品の指図範囲等(信託約款第17条第2項)

委託会社は、信託金を、 に掲げる有価証券のほか、次に掲げる金融商品（金融商品取引法第2条第2項の規定により有価証券とみなされる同項各号に掲げる権利を含みます。）により運用することを指図することができます。

1. 預金
2. 指定金銭信託（金融商品取引法第2条第1項第14号に規定する受益証券発行信託を除きます。）
3. コール・ローン
4. 手形割引市場において売買される手形

前記 の規定にかかわらず、この信託の設定、解約、償還、投資環境の変動等への対応等、委託会社が運用上必要と認めるときには、委託会社は、信託金を前項に掲げる金融商品により運用することの指図ができます。

〔参考情報〕

組入れ投資信託証券の概要

名 称	CSグローバル・リート・トリプル・プレミアム・ファンド(適格機関投資家限定)
形 態	ケイマン諸島籍外国投資信託受益証券/円建て
運 用 目 的	主として担保付スワップ取引を対象とし、実質的に、iシェアーズ®米国不動産ETF ^{*1} （以下、米国リートETFといいますが） ^{*1} 、SPDR®ダウ・ジョーンズ・インターナショナル・リアル・エステートETF ^{*2} （以下、米国外リートETFといいますが）と米国リートETF、並びに米国外リートETFを対象としたオプション取引に加え、米ドル売り選択通貨買いの為替予約取引、並びに円に対する当該選択通貨のコール・オプション（通貨オプション）を売却した投資成果を享受し、安定した配当収入の確保と中長期的な値上がり益の獲得をめざして運用を行います。
管 理 報 酬 等	純資産総額の年0.64%程度（うち、担保付スワップに係る費用年率0.44%、投資助言会社の報酬年率0.20%） 上記の他、信託財産にかかる相続、信託の事務の処理に関する費用、及び信託財産の監査に要する費用などを負担します。）
決 算 日	毎年5月末日
管 理 会 社	クレディ・スイス・マネジメント(ケイマン)リミテッド
投 資 助 言 会 社	ミレニアム・グローバル・インベストメンツ・リミテッド
備 考	担保付スワップ取引の相手方は、日々の株式オプションの評価、通貨オプションの評価、為替予約取引の評価及び担保付スワップ取引の評価も行っており、当該評価に基づいて当外国投資信託証券の純資産価額は計算されます。担保付スワップの取引の評価には、株式や通貨予約取引等へ投資する場合にかかるコストや税金等が反映されます。

※1 iシェアーズ®米国不動産ETF^{*1}は、ダウ・ジョーンズ米国不動産指数の価格及び利回りの実績に概ね対応する投資成果(手数料及び経費控除前)をあげることを目標としたETF(上場投信)です。iシェアーズ®米国不動産ETF^{*1}は、ブラックロック・ファンド・アドバイザーズにより運用されており、ニューヨーク証券取引所Arca市場に上場されています。

*ダウ・ジョーンズ(Dow Jones)は、Dow Jones & Companyのサービスマークであり、iシェアーズ・ファンドは、Dow Jones & Companyが出資、保証、発行、販売、販売の促進を行っているものではありません。同社はまた、iシェアーズ・ファンドへの投資の妥当性に関していかなる意見も表明していません。

※2 SPDR®ダウ・ジョーンズ・インターナショナル・リアル・エステートETFは、ダウ・ジョーンズ・グローバル(除く米国)セレクト・リアル・エステート・セキュリティーズ指数の価格と利回りに、経費控除前で、連動する投資成果を上げることを目標とします。売買回転率の抑制、トラッキングエラーの最小化、コストの低減を追求する運用手法をとりま。ダウ・ジョーンズ・グローバル(除く米国)セレクト・リアル・エステート・セキュリティーズ指数は、米国外で上場する不動産関連証券の動きをカバーする浮動株調整済み時価総額指数です。

クレディ・スイスの概要

クレディ・スイス・グループ

スイスのチューリッヒを本拠地として、プライベート・バンキング、インベストメント・バンキング、アセット・マネジメント事業を世界中で展開しています。

クレディ・スイス・マネジメント(ケイマン)リミテッド

2000年1月4日にケイマン諸島会社法に基づきケイマン諸島に設立されたクレディ・スイス・グループのグループ会社です。信託証書に基づき、各トラストの資産の一任管理や受益証券の発行等を行います。

フ ァ ン ド 名	FOFs用短期金融資産ファンド(適格機関投資家専用)
運 用 方 針	主として、「短期金融資産 マザーファンド」(以下「マザーファンド」といいます。)の受益証券への投資を通じて、わが国の短期金融資産等(短期公社債及び短期金融商品を含みます。)を中心に投資を行い、安定した収益の確保を目標として運用を行います。
信 託 期 間	原則として無期限(設定日:2010年6月14日)
決 算 日	毎年9月25日(日本の銀行が休業日の場合は翌営業日)
信 託 報 酬	純資産総額に対し年0.143%(税抜0.13%)
受 託 銀 行	三井住友信託銀行株式会社

(3) 【運用体制】

ファンドの運用は、運用業務方法に関する社内規則に則り、以下のプロセスで行われます。

市場環境分析・企業分析

ファンドマネジャー、アナリスト（5～7名程度）による市場環境、業種、個別企業などの調査・分析及び基本投資戦略の協議・策定を行います。

投資基本方針の策定

最高運用責任者のもとで開催される「運用会議」において、市場動向・投資行動・市場見通し・投資方針等を策定します。

最高運用責任者は、組織規定の運用部門の長とします。

運用基本方針の決定

「運用会議」の策定内容を踏まえ、常勤役員（1～3名）、最高運用責任者、運用部長（1名）及び運用部マネジャーをもって構成される「投資戦略委員会」において、運用の基本方針が決定されます。

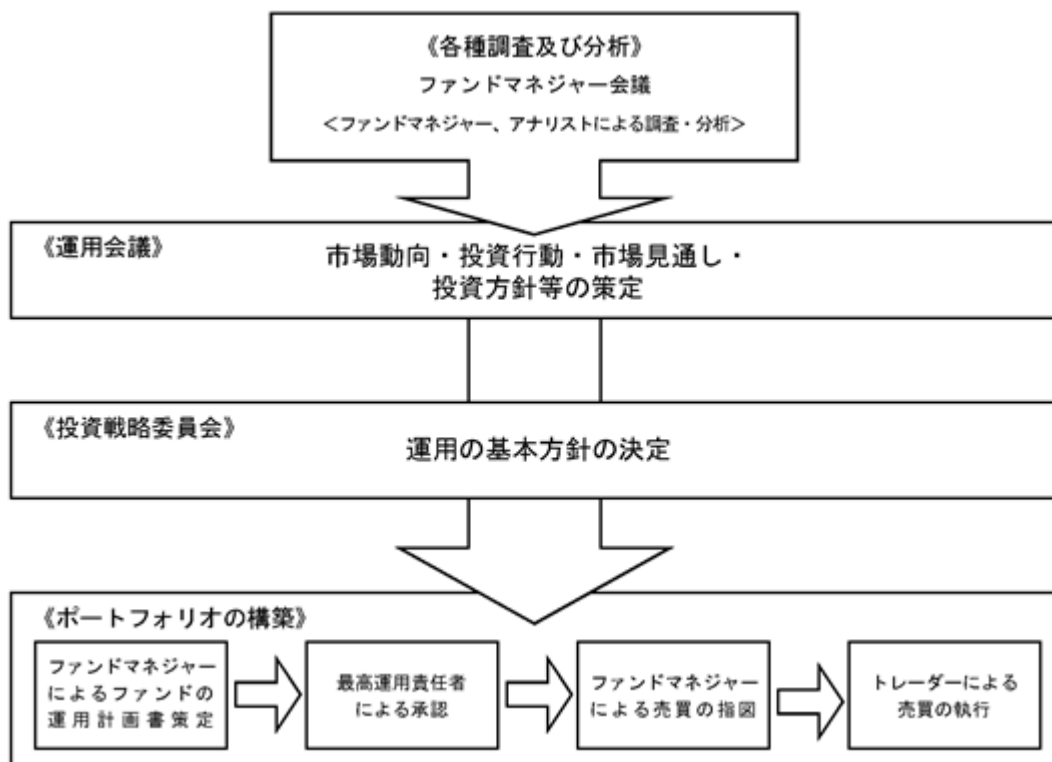
投資銘柄の策定、ポートフォリオの構築

ファンドマネジャーは、この運用の基本方針に沿って、各ファンドの運用計画書を策定し、最高運用責任者の承認後、売買の指図を行います。

ただし、未公開株及び組合への投資を行う場合は、それぞれ「未公開株投資委員会」（6名程度）、「組合投資委員会」（6名程度）での承認後、売買の指図等を行います。

パフォーマンス分析、リスク分析・評価

ファンドのリスク特性分析、パフォーマンスの要因分析の報告及び監視を行い、運用方針の確認・見直しを行います。



コンプライアンス・オフィサーがファンドに係る意思決定を監督します。

< 受託会社に対する管理体制 >

受託会社（再信託先を含む）に対しては、日々の純資産照合、月次の勘定残高照合などを行い業務遂行状況を確認しています。また、受託会社より内部統制の整備及び運用状況の報告書を受け取っています。

上記体制は、今後、変更となる場合があります。

（４）【分配方針】

毎月17日（休業日の場合は翌営業日）に決算を行い、原則として以下の方針に基づき収益の分配を行います。

分配対象額の範囲は、繰越分を含めた経費控除後の利子・配当等収益と売買益（評価益を含みます。）等の全額とします。

収益分配金額は、委託者が基準価額水準、市況動向等を勘案して決定します。ただし、分配対象額が少額の場合は、分配を行わないことがあります。

原則として、配当等収益を中心に分配を行うことを目指します。ただし、基準価額水準等によっては売買益（評価益を含みます。）が中心となる場合があります。また、必ず分配を行うものではありません。

収益分配にあてず信託財産内に留保した利益については、運用の基本方針に基づき、元本部分と同一の運用を行います。

信託財産から生ずる毎計算期末における利益は、次の方法により処理します。

- （ ） 分配金、配当金、利子及びこれらに類する収益から支払利息を控除した額（以下「配当等収益」といいます。）は、諸経費、信託報酬及び当該信託報酬にかかる消費税等に相当する金額を控除した後、その残金を受益者に分配することができます。なお、次期以降の分配金にあてるため、その一部を分配準備積立金として積み立てることができます。
- （ ） 売買損益に評価損益を加減した利益金額（以下「売買益」といいます。）は、諸経費、信託報酬及び当該信託報酬にかかる消費税等に相当する金額を控除し、繰越欠損金のあるときは、その全額を売買益をもって補てんした後、受益者に分配することができます。なお、次期以降の分配にあてるため、分配準備積立金として積立てることができます。
- （ ） 毎計算期末において、信託財産につき生じた損失は、次期に繰越します。

（注） 分配金は、決算日において振替機関等の振替口座簿に記載または記録されている受益者に、原則として決算日から起算して5営業日目までにお支払します。

(5) 【投資制限】

本ファンドは、以下の投資制限に従います。

信託約款の「運用の基本方針」に定める投資制限

- () 投資信託証券への投資割合には制限を設けません。
- () 外貨建資産への直接投資は行いません。
- () デリバティブの直接利用は行いません。
- () 同一銘柄の投資信託証券への投資割合には制限を設けません。
- () 株式への直接投資は行いません。
- () 組入投資信託証券が、一般社団法人投資信託協会の規則に定めるエクスポージャーがルックスルーできる場合に該当しないときは、同一銘柄の投資信託証券への投資は、信託財産の純資産総額の10%以内とします。
- () 一般社団法人投資信託協会規則に定める一の者に対する株式等エクスポージャー、債券等エクスポージャーおよびデリバティブ等エクスポージャーの信託財産の純資産総額に対する比率は、原則として、それぞれ10%、合計で20%以内とすることとし、当該比率を超えることとなった場合には、一般社団法人投資信託協会規則に従い当該比率以内となるよう調整を行うこととします。

信託約款上のその他の制限

- () 資金の借入れ（信託約款第25条）

(イ)委託者は、信託財産の効率的な運用ならびに運用の安定性に資するため、信託財産において一部解約に伴う支払資金の手当て（一部解約に伴う支払資金の手当てのために借入れた資金の返済を含みます。）を目的として、または再投資に係る収益分配金の支払資金の手当てを目的として、資金の借入れ（コール市場を通じる場合を含みます。）の指図をすることができます。なお、当該借入金をもって有価証券等の運用は行わないものとします。

(ロ)一部解約に伴う支払資金の手当てに係る借入期間は、受益者への解約代金支払開始日から信託財産で保有する有価証券等の売却代金の受渡日までの間または受益者への解約代金支払開始日から信託財産で保有する有価証券等の解約代金入金日までの間もしくは受益者への解約代金支払開始日から信託財産で保有する有価証券等の償還金の入金日までの期間が5営業日以内である場合の当該期間とし、資金の借入額は当該有価証券等の売却代金、有価証券等の解約代金及び有価証券等の償還金の合計額を限度とします。ただし、資金の借入額は、借入指図を行う日における信託財産の純資産総額の10%を超えないこととします。

(ハ)収益分配金の再投資に係る借入期間は信託財産から収益分配金が支弁される日からその翌営業日までとし、資金借入額は収益分配金の再投資額を限度とします。

(ニ)借入金の利息は、受益者の負担とし、信託財産中から支弁します。

- () 外国為替予約取引の指図及び範囲（信託約款第35条）

委託者は、信託財産に属する外貨建資産について、当該外貨建資産の為替ヘッジのため、外国為替の売買の予約取引の指図をすることができます。

その他の法令上の投資制限

本ファンドに適用されるその他の法令上の投資制限は以下の通りです。

委託会社は、委託会社が運用の指図を行うすべての投資信託について、信託財産として有する同一法人の発行する株式にかかる議決権の総数が、当該株式にかかる議決権の総数に100分の50の率を乗じて得た数を超えることとなる場合には、かかる株式を取得することを受託会社に指図することはできません。（投信法第9条）

3【投資リスク】

本ファンドは、値動きのある有価証券等に投資しますので、基準価額は変動します。また、外貨建資産には為替リスクもあります。したがって、投資者の皆様は投資元本は保証されているものではなく、基準価額の下落により、損失を被り、投資元本を割込むことがあります。信託財産に生じた利益及び損失は、すべて投資者の皆様は帰属します。また、投資信託は預貯金と異なります。本ファンドの基準価額の主な変動要因としては以下のものがあります。なお、基準価額の変動要因は以下に限定されるものではありません。

価格変動リスク

本ファンドは、主要投資対象とする外国投資信託証券におけるスワップ取引等を通じて、実質的にETF等値動きのある有価証券等に投資をします。実質的な投資対象となるETFの価格は、組入れリート発行企業の業績や市場での需給等の影響を受け変動します。また、発行企業の信用状況にも影響され、当該企業が経営不安や倒産等に陥ったときには、当該企業の株価は大きく下落し、投資資金が回収出来なくなることもあります。この場合、本ファンドの基準価額は影響を受け、大きく損失を被ることがあります。

カバードコール戦略に伴うリスク

本ファンドが主要投資対象とする外国投資信託証券が採用するカバードコール戦略では以下のリスクがあります。

- ・グローバル・リートETFへの投資とそれぞれのETFを参照するコールオプションの売りを組み合わせるグローバル・リート・カバードコール戦略では、各リートETFの価格が上昇した場合でも、それぞれのコールオプションの権利行使価格以上の値上り益は放棄することになります。その場合、オプション・プレミアムは受取ることができるものの、グローバル・リートETFに投資した場合に比べ投資成果が劣る可能性があります。

- ・選択通貨への投資と円に対する選択通貨のコールオプションの売りを組み合わせる通貨カバードコール戦略では、選択通貨が円に対して上昇した場合でも、コールオプションの権利行使価格以上の値上がり益は放棄することになります。その場合、オプション・プレミアムは受け取ることができるものの、選択通貨に投資した場合に比べ投資成果が劣る可能性があります。

- ・コールオプションの売りを行うことにより得られるオプション・プレミアムの水準は、当該売りをを行う時点の価格水準や権利行使水準、価格変動率（ボラティリティ）、権利行使価格までの期間、金利水準、配当（分配）水準、需給等複数の要因により決まりますので、当初想定したようなオプション・プレミアムの水準が確保できない可能性があります。

- ・売却したコールオプションの評価値は、売却後に価格水準やボラティリティが上昇した場合等には上昇し、これにより損失を被り、ファンドの基準価額が下落することがあります。

- ・各カバードコール戦略の投資成果は、オプション取引の権利行使日の価格によって決定されます。また、権利行使日までの間に価格が権利行使価格を超えたとしても、権利行使価格以上の値上がり益は放棄することになり、値上がり益を享受できません。

- ・各カバードコール戦略において、特定の権利行使期間で価格が下落した場合、再度カバード・コール戦略を構築した場合の値上がり益は、戦略再構築日に設定される権利行使価格までの値上がり益に限定されますので、その後に当初の水準まで価格が回復しても、本ファンドの基準価額の回復は緩慢になる可能性があります。

スワップ取引に関するリスク

・本ファンドが主要投資対象とする外国投資信託証券におけるスワップ取引は、ファンドの資産の全額を証拠金として相手方に差し入れ、グローバル・リートETFと為替のプレミアム戦略の投資成果を享受する契約ですので、スワップ取引の相手方の信用リスク等の影響を受け、その倒産等により、当初の契約どおりの取引を実行できず損失を被るリスクがあります。

・投資対象とする外国投資信託証券は、スワップ取引の相手方が現実取引するグローバル・リートETFやオプション取引については何らの権利も有していません。

・投資対象の外国投資信託証券では、スワップ取引の相手方から日々当該外国投資信託証券の純資産相当額の担保を受取ることでスワップ取引の相手方の信用リスクの低減を図りますが、スワップ取引の相手方に倒産や契約不履行、その他不測の事態が生じた場合には、運用の継続は困難となり、将来の投資成果を享受することは出来ず、担保を処分する際に想定した価格で処分できない可能性があることから損失を被る場合があります。

為替リスク

本ファンドは、主要投資対象とする外国投資信託証券におけるスワップ取引等を通じて、実質的に外貨建て資産に投資するため、為替変動のリスクが生じます。また、本ファンドは原則として為替ヘッジを行いませんので、為替変動の影響を直接受けます。従って、円高局面では、その資産価値が大きく減少する可能性があり、この場合、ファンドの基準価額が下落する恐れがあります。

また、為替取引・プレミアム戦略において、選択通貨金利が米ドル金利より低いときには、これらの金利差相当分がコストとなります。なお、直物為替先渡取引（NDF）を利用し為替取引を行う場合があります。NDFの取引価格は、需給や対象通貨に対する期待等により、金利差から理論上期待される水準とは大きく異なる場合があります。この場合、ファンドの基準価額の値動きは、実際の当該選択通貨の為替市場の値動きから想定されるものと大きく乖離する場合があります。

カントリーリスク

実質的な投資対象となる国と地域によっては、政治・経済情勢が不安定になったり、証券取引・外国為替取引等に関する規制や税制が変更されたり、新たな税制が適用される場合があります。さらに、外国政府の資産の没収、国有化、差し押さえなどを行う可能性もあります。これらの場合、ファンドの基準価額が下落する恐れがあります。

流動性リスク

実質的な投資対象となる有価証券等の需給、市場に対する相場見通し、経済・金融情勢等の変化や、当該有価証券等が売買される市場の規模や厚み、市場参加者の差異等は、当該有価証券等の流動性に大きく影響します。当該有価証券等の流動性が低下した場合、売買が実行できなくなったり、不利な条件での売買を強いられることとなったり、デリバティブ等の決済の場合に反対売買が困難になったりする可能性があります。これらの場合、ファンドの基準価額が下落する恐れがあります。

<その他の留意点>

- ・本ファンドのお取引に関しては、金融商品取引法第37条の6の規定（いわゆるクーリング・オフ）の適用はありません。
- ・本ファンドは、大量の解約が発生し短期間で解約資金を手当てする必要が生じた場合や主たる取引市場において市場環境が急変した場合等に、一時的に組入資産の流動性が低下し、市場実勢から期待される価格で取引できないリスク、取引量が限られてしまうリスクがあります。これにより、基準価額にマイナスの影響を及ぼす可能性や、換金の申込みの受付が中止となる可能性、換金代金のお支払いが遅延する可能性があります。
- ・投資信託は預金や保険契約と異なり、預金保険機構、保険契約者保護機構の保護の対象ではありません。
- ・銀行など登録金融機関でご購入いただく投資信託は投資者保護基金の支払対象ではありません。

- ・ 収益分配金の水準は、必ずしも計算期間における本ファンドの収益の水準を示すものではありません。収益分配は、計算期間に生じた収益を超えて行われる場合があります。
- ・ 投資者の購入価額によっては、収益分配金の一部または全部が、実質的な元本の一部払戻しに相当する場合があります。
- ・ 収益分配金の支払いは、信託財産から行われます。したがって純資産総額の減少、基準価額の下落要因となります。

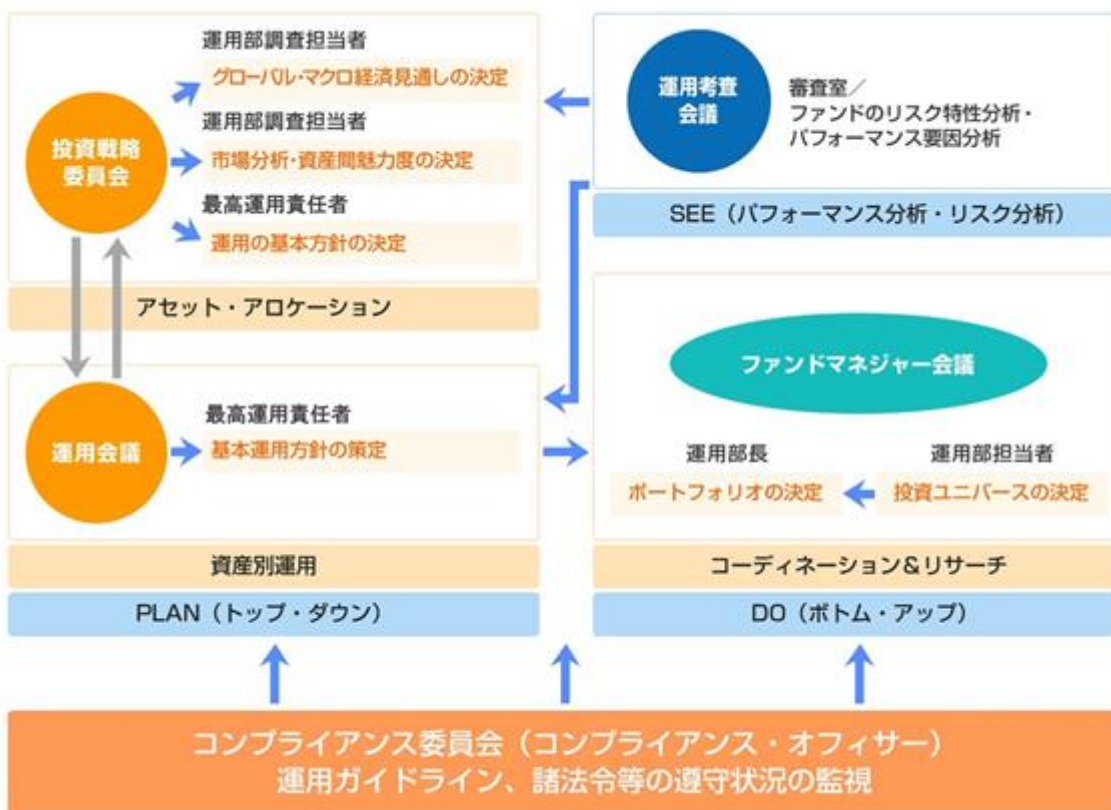
< リスク管理体制 >

運用に関するリスク管理体制

委託会社では、ファンドのパフォーマンスの分析及び運用リスクの管理をリスク管理関連の各種委員会を設けて行っております。

流動性リスクの管理においては、委託会社が規程を定め、ファンドの組入資産の流動性リスクのモニタリングなどを実施するとともに、緊急時対応策の策定・検証などを行います。取締役会等は、流動性リスク管理の適切な実施の確保や流動性リスク管理態勢について、監督します。

最高運用責任者による統括



運用者の意思決定方向を調整・相互確認するために、下記の会議を運営します。

会議の名称	頻度	内 容
投資戦略委員会	原則月1回	常勤役員、最高運用責任者、運用部長及び運用部マネジャーをもって構成する。 運用の基本方針 市場見通し、等について協議する。
運用会議	原則月1回	最高運用責任者、運用部及び商品企画部に在籍する者をもって構成する。 市場動向 今月の投資行動 市場見通し 今後の投資方針、等についての情報交換、議論を行う。
運用考査会議	原則月1回	常勤役員、最高運用責任者、審査室長、商品企画部長、運用部長及び運用部マネジャーをもって構成する。 ファンドのリスク特性分析、パフォーマンスの要因分析の報告及び監視を行う。
ファンドマネジャー会議	随時	運用担当者及び調査担当者をもって構成する。 個別銘柄の調査報告及び情報交換、ファンドの投資戦略について議論を行う。
未公開株投資委員会	随時	最高運用責任者、運用部長、未公開株運用担当者、未公開株調査担当者及びコンプライアンス・オフィサーをもって構成する。 未公開株式の購入及び売却の決定を行う。
組合投資委員会	随時	最高運用責任者、運用部長、組合運用担当者、組合の投資する資産の調査担当者及びコンプライアンス・オフィサーをもって構成する。 組合への新規投資及び契約変更の決定を行う。
コンプライアンス委員会	原則月1回	常勤役員及びコンプライアンス・オフィサーをもって構成する。 法令等、顧客ガイドライン、社内ルールの遵守状況の報告及び監視を行う。

上記体制は、今後、変更となる場合があります。

コンプライアンス

コンプライアンス委員会において、業務全般にかかる法令諸規則、社内ルール等を遵守していくための諸施策の検討や諸施策の実施状況の報告等が行われています。また、コンプライアンス・オフィサーは、遵守状況の管理・監督を行うとともに、必要に応じて当社の役職員に諸施策の実行を指示します。

機関化回避に関する運営

グループ内取引による機関化を回避するために、グループ企業との各種取引について監査をする外部専門家（弁護士）を選任した上で、自ら率先垂範して運営しています。

参考情報

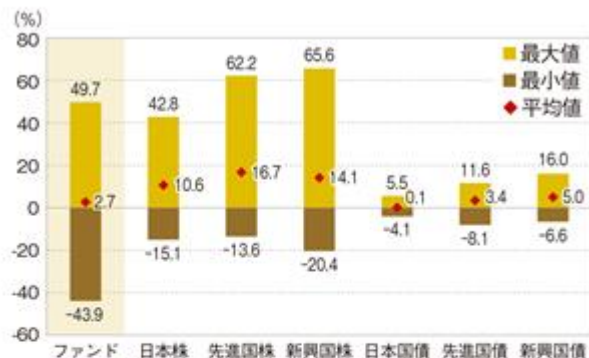
ファンドの年間騰落率及び分配金再投資基準価額の推移

2017年1月～2021年12月



ファンドと他の代表的な資産クラスとの騰落率の比較

2017年1月～2021年12月



* 上記の分配金再投資基準価額及び年間騰落率は、税引前の分配金を再投資したものとみなして計算したものであり、実際の基準価額及び実際の基準価額に基づいて計算した年間騰落率とは異なる場合があります。

* 「ファンドと他の代表的な資産クラスとの騰落率の比較」は、過去5年間の年間騰落率（各月末における直近1年間の騰落率）の平均・最大・最小を、ファンド及び他の代表的な資産クラスについて表示し、ファンドと代表的な資産クラスを定量的に比較できるように作成したものです。なお、全ての資産クラスがファンドの投資対象とは限りません。

* ファンドの年間騰落率算出において、過去5年間のデータがない場合は以下のルールに基づき表示しています。

- ①年間騰落率に該当するデータがない場合には表示されません。
- ②年間騰落率が算出できない期間がある場合には、算出可能な期間についてのみ表示しています。
- ③インデックスファンドにおいて、①②に該当する場合には、当該期間についてベンチマークの年間騰落率で代替して表示しています。

〈代表的な各資産クラスの指数〉

日本株…Morningstar 日本株式指数

先進国株…Morningstar 先進国株式指数(除く日本)

新興国株…Morningstar 新興国株式指数

日本国債…Morningstar 日本国債指数

先進国債…Morningstar グローバル国債指数(除く日本)

新興国債…Morningstar 新興国プリン債指数

※海外の指数は、為替ヘッジなしによる投資を想定して、円換算しています。各指数は、全て税引前利子配当込み指数です。

〈各指数の概要〉

日本株: Morningstar 日本株式指数は、Morningstar, Inc.が発表している株価指数で、日本に上場する株式で構成されています。

先進国株: Morningstar 先進国株式指数(除く日本)は、Morningstar, Inc.が発表している株価指数で、日本を除く世界の先進国に上場する株式で構成されています。

新興国株: Morningstar 新興国株式指数は、Morningstar, Inc.が発表している株価指数で、世界の新興国に上場する株式で構成されています。

日本国債: Morningstar 日本国債指数は、Morningstar, Inc.が発表している債券指数で、日本の国債で構成されています。

先進国債: Morningstar グローバル国債指数(除く日本)は、Morningstar, Inc.が発表している債券指数で、日本を除く主要先進国の政府や政府系機関により発行された債券で構成されています。

新興国債: Morningstar 新興国プリン債指数は、Morningstar, Inc.が発表している債券指数で、エマージング諸国の政府や政府系機関により発行された米ドル建て債券で構成されています。

〈重要事項〉

本ファンドは、Morningstar, Inc.、又はイボットソン・アンソニエイツ・ジャパン株式会社を含むMorningstar, Inc.が支配する会社(これらの法人全てを総称して「Morningstarグループ」と言います)が組成、推薦、販売または宣伝するものではありません。Morningstarグループは、投資信託への一般的な投資の当否、特に本ファンドに投資することの当否、または本ファンドが投資対象とする市場の一般的な騰落率と連動するMorningstarのインデックス(以下「Morningstarインデックス」と言います)の能力について、本ファンドの受益者又は公衆に対し、明示又は黙示を問わず、いかなる表明保証も行いません。本ファンドとの関連においては、委託会社とMorningstarグループとの唯一の関係は、Morningstarのサービスマーク及びサービス名並びに特定のMorningstarインデックスの使用の許諾であり、Morningstarインデックスは、Morningstarグループが委託会社又は本ファンドとは無関係に判断、構成、算定しています。Morningstarグループは、Morningstarインデックスの判断、構成又は算定を行うにあたり、委託会社又は本ファンドの受益者のニーズを考慮する義務を負いません。Morningstarグループは、本ファンドの基準価額及び設定金額あるいは本ファンドの設定あるいは販売の時期の決定、または本ファンドの解約時の基準価額算出式の決定あるいは計算について責任を負わず、また関与していません。Morningstarグループは、本ファンドの運営管理、マーケティング又は売買取引に関連していかなる義務も責任も負いません。

Morningstarグループは、Morningstarインデックス又はそれに含まれるデータの正確性及び/又は完全性を保証せず、また、Morningstarグループは、その誤謬、脱漏、中断についていかなる責任も負いません。Morningstarグループは、委託会社、本ファンドの受益者又はユーザー、またはその他の人又は法人が、Morningstarインデックス又はそれに含まれるデータを使用して得る結果について、明示又は黙示を問わず、いかなる保証も行いません。Morningstarグループは、Morningstarインデックス又はそれに含まれるデータについて明示又は黙示の保証を行わず、また商品性あるいは特定目的又は使用への適合性に関する一切の保証を明確に否認します。上記のいずれも制限することなく、いかなる場合であれ、Morningstarグループは、特別損害、懲罰的損害、間接損害または結果損害(逸失利益を含む)について、例えこれらの損害の可能性を告知されていたとしても責任を負いません。

4【手数料等及び税金】

(1)【申込手数料】

お申込金額の3.3%（税抜3.0%）を上限とする販売会社が独自に定める率を乗じて得た額とします。

お申込手数料は販売会社により異なる場合がありますので、販売会社にご確認ください。

なお、下記に記載の照会先においてもご確認ください。

* 申込手数料には、消費税等が課されます。

(注) 申込手数料とは、購入時の商品説明、情報提供及び事務手続き等にかかる対価のことをいいます。

委託会社における照会先：

SBIアセットマネジメント株式会社（委託会社）

電話番号 03 - 6229 - 0097（受付時間：毎営業日の午前9時～午後5時）

ホームページ <http://www.sbiam.co.jp/>

(2)【換金（解約）手数料】

換金（解約）手数料はかかりません。

ただし、換金時に、解約時の基準価額に0.5%を乗じた信託財産留保額が差引かれます。

(注) 信託財産留保額とは、換金に伴う有価証券売買委託手数料等の費用のことをいいます。

(3)【信託報酬等】

ファンド	<p>ファンドの日々の純資産総額に年1.254%（税抜：年1.14%）を乗じて得た金額とします。信託報酬は毎日計上され、毎計算期末または信託終了のときにファンドから支払われます。</p> <p>信託報酬 = 運用期間中の基準価額 × 信託報酬率</p> <p>< 信託報酬の配分（税抜） ></p> <table border="1"> <thead> <tr> <th>支払先</th> <th>料率</th> <th>役務の内容</th> </tr> </thead> <tbody> <tr> <td>委託会社</td> <td>年0.55%</td> <td>ファンドの運用、基準価額の算出、ディスクロージャー等の対価</td> </tr> <tr> <td>販売会社</td> <td>年0.55%</td> <td>購入後の情報提供、運用報告書等各種書類の送付、口座内でのファンドの管理及び事務手続き等の対価</td> </tr> <tr> <td>受託会社</td> <td>年0.04%</td> <td>運用財産の管理、委託会社からの指図の実行等の対価</td> </tr> </tbody> </table> <p>上記各支払先への料率には、別途消費税等相当額がかかります。</p>			支払先	料率	役務の内容	委託会社	年0.55%	ファンドの運用、基準価額の算出、ディスクロージャー等の対価	販売会社	年0.55%	購入後の情報提供、運用報告書等各種書類の送付、口座内でのファンドの管理及び事務手続き等の対価	受託会社	年0.04%	運用財産の管理、委託会社からの指図の実行等の対価
	支払先	料率	役務の内容												
	委託会社	年0.55%	ファンドの運用、基準価額の算出、ディスクロージャー等の対価												
	販売会社	年0.55%	購入後の情報提供、運用報告書等各種書類の送付、口座内でのファンドの管理及び事務手続き等の対価												
受託会社	年0.04%	運用財産の管理、委託会社からの指図の実行等の対価													
投資対象とする投資信託証券	<p>年0.64%程度</p> <p>* 本ファンドが投資対象とする投資信託証券のうち信託報酬が最大のものの（年率0.64%）を表示しています。</p>														
実質的な負担	<p>年1.894%（税込）程度</p> <p>* 本ファンドが投資対象とする投資信託証券の信託報酬を加味した、投資者の皆様が実質的に負担する信託報酬率になります。</p>														
	<p>なお、別途外国籍投資信託には、監査費用・事務管理報酬等がかかります。</p>														

（４）【その他の手数料等】

信託財産にかかる監査費用及び当該監査費用にかかる消費税等は計算期間を通じて毎日計上します。有価証券売買時にかかる売買委託手数料、信託財産に関する租税、信託事務の処理等に要する諸費用（印刷費用、郵送費用、公告費用、受益権の管理事務に関連する費用等を含みます。）及び受託者の立替えた立替金の利息（消費税等を含みます。）が信託財産から差し引かれます。なお、その他の費用は、運用状況等により変動するものであり、事前に料率、上限額等を示すことができません。

また、当該手数料等の合計額については、投資者の皆様がファンドを保有される期間等に応じて異なりますので、表示することができません。

（５）【課税上の取扱い】

収益分配時・換金（解約）・償還時に受益者が負担する税金は2021年12月末日現在、以下の通りです。なお、以下の内容は税法が改正された場合等には、変更となることがあります。

個人の受益者に対する課税

イ．収益分配金に対する課税

収益分配金のうち課税扱いとなる普通分配金は、配当所得として課税され、20.315%（所得税15%、復興特別所得税0.315%及び地方税5%）の税率による源泉徴収が行われ、申告不要制度が適用されます。なお、確定申告による総合課税もしくは申告分離課税のいずれかを選択することも可能です。

ロ．解約金及び償還金に対する課税

換金（解約）及び償還時の差益（個別元本超過額）は譲渡所得とみなされ、20.315%（所得税15%、復興特別所得税0.315%及び地方税5%）の税率により、申告分離課税が適用されます。

なお、源泉徴収口座（特定口座）を選択することも可能です。

税率は上記イと同じです。

- ・少額投資非課税制度「愛称：NISA（ニーサ）」、未成年者少額投資非課税制度「愛称：ジュニアNISA（ジュニアニーサ）」をご利用の場合

公募株式投資信託は税法上、少額投資非課税制度及び未成年者少額投資非課税制度の適用対象です。NISA及びジュニアNISAをご利用の場合、毎年一定額の範囲で新たに購入した公募株式投資信託などから生じる配当所得及び譲渡所得が一定期間非課税となります。ご利用になれるのは販売会社で非課税口座を開設するなど、一定の条件に該当する方が対象となります。詳しくは、販売会社にお問い合わせください。

法人の投資者に対する課税

収益分配金のうち課税扱いとなる普通分配金ならびに換金（解約）及び償還時の差益（個別元本超過額）については配当所得として課税され、15.315%（所得税15%及び復興特別所得税0.315%）の税率で源泉徴収が行われます。地方税の源泉徴収はありません。収益分配金のうち所得税法上課税対象となるのは普通分配金のみであり、元本払戻金（特別分配金）には課税されません。

また、益金不算入制度の適用はありません。

<注1> 個別元本について

受益者ごとの信託時の受益権の価額等（申込手数料及び当該申込手数料にかかる消費税等に相当する金額は含まれません。）が当該受益者の元本（個別元本）にあたります。

受益者が同一ファンドの受益権を複数回取得した場合、個別元本は、当該受益者が追加信託を行うつど当該受益者の受益権口数で加重平均することにより算出されます。

ただし、個別元本は、複数支店で同一ファンドをお申込の場合等により把握方法が異なる場合がありますので、販売会社にお問い合わせください。

受益者が元本払戻金（特別分配金）を受取った場合、収益分配金発生時にその個別元本から当該元本払戻金（特別分配金）を控除した額が、その後の当該受益者の個別元本となります。

<注2> 収益分配金の課税について

追加型証券投資信託の収益分配金には、課税扱いとなる「普通分配金」と、非課税扱いとなる「元本払戻金（特別分配金）」（受益者ごとの元本の一部払戻しに相当する部分）の区分があります。

受益者が収益分配金を受取る際、イ．当該収益分配金落ち後の基準価額が当該受益者の個別元本と同額の場合または当該受益者の個別元本を上回っている場合には、当該収益分配金の全額が普通分配金となり、ロ．当該収益分配金落ち後の基準価額が当該受益者の個別元本を下回っている場合には、その下回る部分の額が元本払戻金（特別分配金）となり、当該収益分配金から当該元本払戻金（特別分配金）を控除した額が普通分配金となります。

外国税額控除の適用となった場合には、分配時の税金が上記と異なる場合があります。

詳しくは、販売会社または税務署等にお問い合わせください。

税法が改正された場合等には、上記の内容が変更となる場合があります。

課税上の取扱いの詳細については、税務専門家に確認されることをお勧めします。

5【運用状況】

(1)【投資状況】

(2021年12月30日現在)

資産の種類	国名	時価合計 (円)	投資比率 (%)
投資信託受益証券	ケイマン	7,484,476,715	96.74
	日本	986,684	0.01
	小計	7,485,463,399	96.76
現金・預金・その他の資産(負債控除後)		250,898,779	3.24
合計(純資産総額)		7,736,362,178	100.00

(注)投資比率とは、ファンドの純資産総額に対する当該資産の時価比率をいいます。

(2)【投資資産】

【投資有価証券の主要銘柄】

(2021年12月30日現在)

国/ 地域	種類	銘柄名	数量	帳簿価額 単価 (円)	帳簿価額 金額 (円)	評価額 単価 (円)	評価額 金額 (円)	投資 比率 (%)
ケイマン	投資信託受益 証券	CSグローバル・リート・トリプル・プレミアム・ファンド	11,911,318.08	609.39	7,258,638,124	628.35	7,484,476,715	96.74
日本	投資信託受益 証券	F O F s 用短期金融資産ファンド (適格機関投資家専用)	1,001,202	0.9856	986,784	0.9855	986,684	0.01

(注)投資比率とは、ファンドの純資産総額に対する当該資産の時価比率をいいます。

種類別投資比率

(2021年12月30日現在)

種類	投資比率(%)
投資信託受益証券	96.76
合計	96.76

(注)投資比率とは、ファンドの純資産総額に対する当該資産の時価比率をいいます。

【投資不動産物件】

該当事項はありません。

【その他投資資産の主要なもの】

該当事項はありません。

(3) 【運用実績】

【純資産の推移】

2021年12月30日(直近日)現在、同日前1年以内における各月末ならびに下記計算期間末の純資産の推移は次の通りです。

年 月 日	純資産総額 (円)		1万口当たり純資産額 (円)	
	(分配落)	(分配付)	(分配落)	(分配付)
第1特定期間末 (2013年12月17日)	2,317,632,659	2,375,634,270	8,391	8,601
第2特定期間末 (2014年 6月17日)	6,299,359,332	6,459,204,808	8,276	8,486
第3特定期間末 (2014年12月17日)	11,914,109,915	12,277,567,486	6,884	7,094
第4特定期間末 (2015年 6月17日)	29,821,221,324	30,959,969,420	5,499	5,709
第5特定期間末 (2015年12月17日)	27,364,590,954	28,242,682,437	3,740	3,860
第6特定期間末 (2016年 6月17日)	22,187,929,697	22,866,759,693	3,269	3,369
第7特定期間末 (2016年12月19日)	24,718,737,778	25,511,931,603	3,116	3,216
第8特定期間末 (2017年 6月19日)	40,399,376,611	41,781,652,034	2,923	3,023
第9特定期間末 (2017年12月18日)	49,109,366,093	50,530,281,204	2,419	2,489
第10特定期間末 (2018年 6月18日)	30,790,703,088	31,443,909,392	1,886	1,926
第11特定期間末 (2018年12月17日)	22,481,487,267	23,055,058,555	1,568	1,608
第12特定期間末 (2019年 6月17日)	19,031,487,288	19,435,882,162	1,412	1,442
第13特定期間末 (2019年12月17日)	17,555,230,815	17,948,948,438	1,338	1,368
第14特定期間末 (2020年 6月17日)	8,399,949,890	8,514,814,181	731	741
第15特定期間末 (2020年12月17日)	8,021,254,134	8,129,919,798	738	748
第16特定期間末 (2021年 6月17日)	8,093,338,303	8,193,976,798	804	814
第17特定期間末 (2021年12月17日)	7,583,409,629	7,675,573,598	823	833
2020年12月末日	8,001,455,786		743	
2021年 1月末日	7,825,902,361		735	
2月末日	8,143,604,866		776	
3月末日	8,242,663,549		800	
4月末日	8,059,589,519		791	
5月末日	8,219,365,317		814	
6月末日	8,171,277,017		815	
7月末日	8,062,294,580		814	
8月末日	8,259,817,893		841	
9月末日	7,890,861,663		815	
10月末日	8,079,482,942		844	
11月末日	7,340,788,814		788	
12月末日	7,736,362,178		847	

(注)表中の末日とはその月の最終営業日を指します。

【分配の推移】

期 間	計算期間	1万口当たりの分配金（円）
第1特定期間	2013年 6月28日～2013年12月17日	1,260
第2特定期間	2013年12月18日～2014年 6月17日	1,260
第3特定期間	2014年 6月18日～2014年12月17日	1,260
第4特定期間	2014年12月18日～2015年 6月17日	1,260
第5特定期間	2015年 6月18日～2015年12月17日	930
第6特定期間	2015年12月18日～2016年 6月17日	620
第7特定期間	2016年 6月18日～2016年12月19日	600
第8特定期間	2016年12月20日～2017年 6月19日	600
第9特定期間	2017年 6月20日～2017年12月18日	540
第10特定期間	2017年12月19日～2018年 6月18日	330
第11特定期間	2018年 6月19日～2018年12月17日	240
第12特定期間	2018年12月18日～2019年 6月17日	190
第13特定期間	2019年 6月18日～2019年12月17日	180
第14特定期間	2019年12月18日～2020年 6月17日	90
第15特定期間	2020年 6月18日～2020年12月17日	60
第16特定期間	2020年12月18日～2021年 6月17日	60
第17特定期間	2021年 6月18日～2021年12月17日	60

【収益率の推移】

期	計算期間	収益率（％）
第1特定期間	2013年 6月28日～2013年12月17日	3.49
第2特定期間	2013年12月18日～2014年 6月17日	13.65
第3特定期間	2014年 6月18日～2014年12月17日	1.59
第4特定期間	2014年12月18日～2015年 6月17日	1.82
第5特定期間	2015年 6月18日～2015年12月17日	15.08
第6特定期間	2015年12月18日～2016年 6月17日	3.98
第7特定期間	2016年 6月18日～2016年12月19日	13.67
第8特定期間	2016年12月20日～2017年 6月19日	13.06
第9特定期間	2017年 6月20日～2017年12月18日	1.23
第10特定期間	2017年12月19日～2018年 6月18日	8.39
第11特定期間	2018年 6月19日～2018年12月17日	4.14
第12特定期間	2018年12月18日～2019年 6月17日	2.17
第13特定期間	2019年 6月18日～2019年12月17日	7.51
第14特定期間	2019年12月18日～2020年 6月17日	38.64
第15特定期間	2020年 6月18日～2020年12月17日	9.17
第16特定期間	2020年12月18日～2021年 6月17日	17.07
第17特定期間	2021年 6月18日～2021年12月17日	9.83

(注)各特定期間の収益率は、特定期間末の基準価額（分配落ち）に当該特定期間の分配金を加算し、当該特定期間の直前の特定期間末の基準価額（分配落ち。以下「前期末基準価額」といいます。）を控除した額を前期末基準価額で除して得た数に100を乗じた数を記載しております。

なお、第1特定期間の収益率は、前計算期間末（設定時）の基準価額を10,000円として計算しております。

(4)【設定及び解約の実績】

期	計算期間	設定数量 (口)	解約数量 (口)	発行済み数量 (口)
第1特定期間	2013年 6月28日～2013年12月17日	3,256,899,354	494,917,855	2,761,981,499
第2特定期間	2013年12月18日～2014年 6月17日	5,797,892,120	948,184,257	7,611,689,362
第3特定期間	2014年 6月18日～2014年12月17日	15,459,698,088	5,763,884,055	17,307,503,395
第4特定期間	2014年12月18日～2015年 6月17日	46,318,649,307	9,400,052,855	54,226,099,847
第5特定期間	2015年 6月18日～2015年12月17日	49,523,910,789	30,575,720,374	73,174,290,262
第6特定期間	2015年12月18日～2016年 6月17日	14,447,434,945	19,738,725,604	67,882,999,603
第7特定期間	2016年 6月18日～2016年12月19日	26,323,040,215	14,886,657,240	79,319,382,578
第8特定期間	2016年12月20日～2017年 6月19日	88,949,699,519	30,041,539,707	138,227,542,390
第9特定期間	2017年 6月20日～2017年12月18日	147,427,978,506	82,667,647,874	202,987,873,022
第10特定期間	2017年12月19日～2018年 6月18日	33,495,526,390	73,181,823,189	163,301,576,223
第11特定期間	2018年 6月19日～2018年12月17日	11,179,374,136	31,088,128,111	143,392,822,248
第12特定期間	2018年12月18日～2019年 6月17日	10,776,304,941	19,370,835,720	134,798,291,469
第13特定期間	2019年 6月18日～2019年12月17日	13,954,483,050	17,513,566,821	131,239,207,698
第14特定期間	2019年12月18日～2020年 6月17日	11,743,681,868	28,118,597,837	114,864,291,729
第15特定期間	2020年 6月18日～2020年12月17日	6,157,485,704	12,356,112,672	108,665,664,761
第16特定期間	2020年12月18日～2021年 6月17日	6,190,174,186	14,217,343,751	100,638,495,196
第17特定期間	2021年 6月18日～2021年12月17日	5,117,352,916	13,591,878,567	92,163,969,545

(注)本邦外における設定及び解約の実績はありません。

第1特定期間の設定口数には、当初設定口数を含みません。

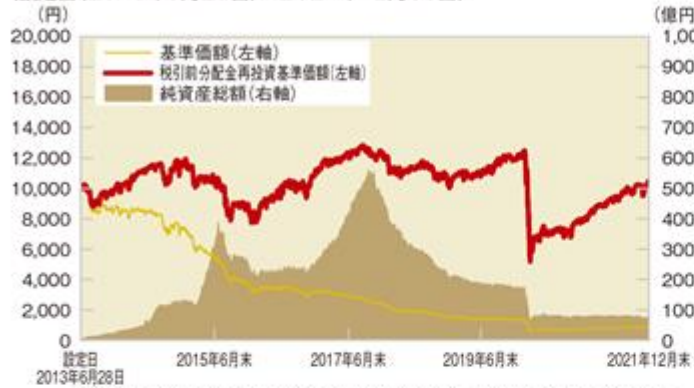
(参考情報)

運用実績

基準価額・純資産の推移

(基準日:2021年12月30日)

(設定日(2013年6月28日)~2021年12月30日)



基準価額(1万口当たり)	847円
純資産総額	77.36億円

分配の推移(1万口当たり、税引前)

決算期	金額
第98期(2021年 8月17日)	10円
第99期(2021年 9月17日)	10円
第100期(2021年10月18日)	10円
第101期(2021年11月17日)	10円
第102期(2021年12月17日)	10円
直近1年間累計	120円
設定来累計	9,540円

主要な資産の状況

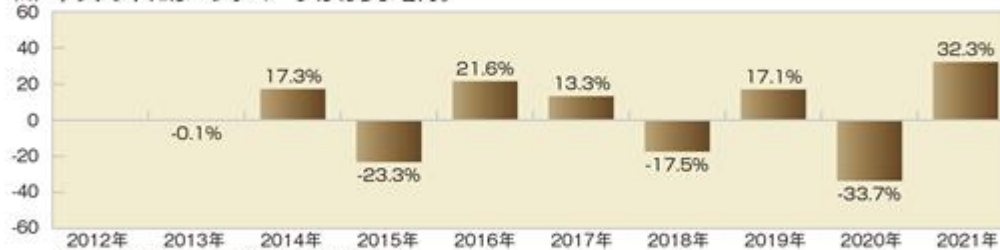
《構成比率》

CSグローバル・リート・トリプル・プレミアム・ファンド	96.7%
FOFs用短期金融資産ファンド	0.0%
現金等	3.3%
合計	100.0%

※組入比率は本ファンドの純資産に対する比率です。
 ※比率は表示単位未満を四捨五入しているため、合計が100%にならない場合があります。
 ※「現金等」には未払金を含むため、マイナス表示になる場合があります。

年間収益率の推移(暦年ベース)

(%) 本ファンドにはベンチマークはありません。



主要な資産の状況(CSグローバル・リート・トリプル・プレミアム・ファンド)

以下の内容は、クレディスイス・グループから入手したデータを基にSBIアセットマネジメントが作成しております。

ポートフォリオ概況(基準日:2021年12月29日)

《組入資産の状況》

投資対象資産	実質組入比率*
iシェアーズ®米国不動産ETF	75.6%
SPDR®ダウ・ジョーンズ・インターナショナル・リアル・エステートETF	24.4%

※担保付スワップ取引を通じて実質的に組入れている比率です。

最新の運用実績は、委託会社のホームページまたは販売会社でご確認いただけます。

※ファンドの運用実績はあくまで過去の実績であり、将来の運用成果をお約束するものではありません。

運用実績

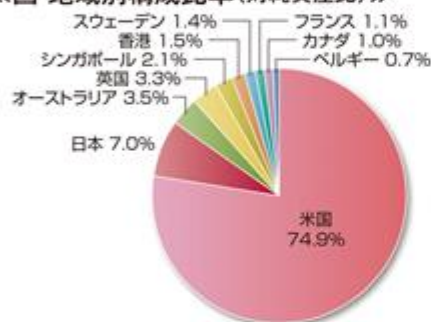
資産構成『CSグローバル・リート・トリプル・プレミアム・ファンド』

《組入上位10銘柄》

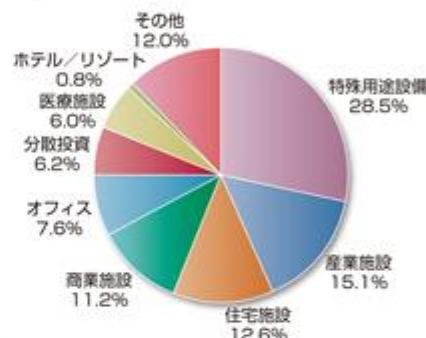
	銘柄名	通貨	発行国/地域	業種	比率(対純資産比)
1	アメリカン・タワー	米ドル	米国	特殊用途設備	6.1%
2	プロロジス	米ドル	米国	産業施設	5.8%
3	クラウン・キャッスル・インターナショナル	米ドル	米国	特殊用途設備	4.2%
4	エクイニクス	米ドル	米国	特殊用途設備	3.4%
5	パブリック・ストレージ	米ドル	米国	特殊用途設備	2.6%
6	サイモン・プロパティ・グループ	米ドル	米国	商業施設	2.4%
7	デジタル・リアルティ・トラスト	米ドル	米国	特殊用途設備	2.3%
8	SBAコミュニケーションズ	米ドル	米国	特殊用途設備	2.0%
9	リアルティ・インカム	米ドル	米国	商業施設	1.9%
10	ウェルタワー	米ドル	米国	医療施設	1.7%

※CSグローバル・リート・トリプル・プレミアム・ファンドの純資産に対する比率です。

《国・地域別構成比率(対純資産比)》



《業種別構成比率(対純資産比)》



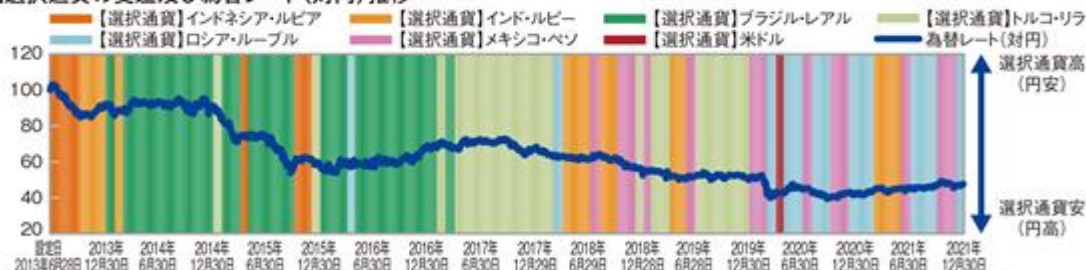
※CSグローバル・リート・トリプル・プレミアム・ファンドの純資産に対する比率です。

※各比率の合計が四捨五入の関係で100%にならないことがあります。

ご参考情報

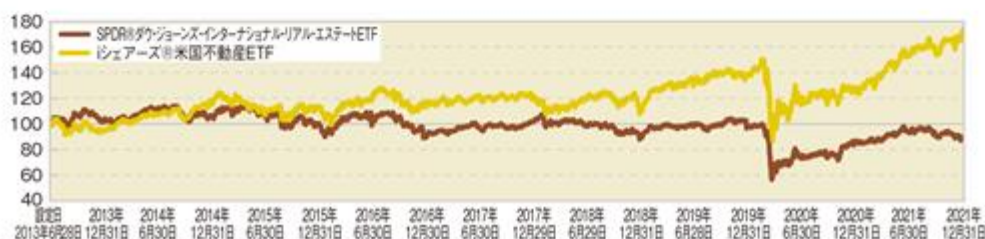
以下のデータは、ブルームバーグ等のデータを基にSBIアセットマネジメントが作成しております。

■選択通貨の変遷及び為替レート(対円)推移



※為替レートは、設定日前日(2013年6月27日)の選択通貨(対円)の為替レートを100とし、選択通貨が見直された場合は連続した指数となるよう算出しています。

■リートETF(米ドル建)の価格推移



※設定日前日(2013年6月27日)を100として指数化しています。

※祝日等の場合には前営業日の数値で計算しています。

※ETFの詳細については交付目録見書P7「組入れ投資信託証券の概要※1,2」をご確認ください。

第2【管理及び運営】

1【申込（販売）手続等】

()お申込日

毎営業日にお申込みいただけます。

原則として、営業日の午後3時までに販売会社が受けた分を当日のお申込みとします。

したがって、販売会社の申込締切時間を過ぎてからのお申込みは翌営業日の受付分として取扱います。

(注)販売会社の営業日であっても、下記の条件に該当する日(「申込不可日」といいます。)には、原則として、申込みができません。

申込日当日が、ニューヨークの証券取引所、ニューヨークの商業銀行のいずれかの休業日

ファンドの申込(販売)手続についてご不明な点がある場合には、下記の照会先までお問い合わせ下さい。

委託会社における照会先：

SBIアセットマネジメント株式会社（委託会社） 電話番号 03 - 6229 - 0097（受付時間：毎営業日の午前9時～午後5時） ホームページ http://www.sbi-am.co.jp/

()お申込単位

- ・ 分配金の受取方法により、お申込みには2つの方法があります。(販売会社によっては、どちらか一方のみの取扱いとなる場合があります。)
- ・ お申込単位は、各販売会社が定めるものとします。(当初1口=1円)
 - 分配金受取コース
 - 分配金再投資コース

再投資される収益分配金については1口単位とします。

取得申込に際して、本ファンドにかかる「積立投資契約」(取扱販売会社によっては名称が異なる場合もあります。)を取扱販売会社との間で結んでいただきます。

詳しくは取扱販売会社にお問い合わせください。なお、前記(i)に記載の照会先においてもご確認いただけます。

()お申込価額

取得申込受付日の翌営業日に算出される基準価額とします。

なお、受益者が、収益分配金を再投資する場合の受益権の価額は、原則として各計算期間終了日の基準価額とします。

()お申込手数料

お申込金額の3.3%(税抜3.0%)を上限とする販売会社が独自に定める率を乗じて得た額とします。

お申込手数料は、販売会社によって異なる場合がありますので、販売会社にご確認ください。

なお、前記（ ）の照会先においてもご確認いただけます。

（注）申込手数料とは、購入時の商品説明、情報提供及び事務手続き等にかかる対価のことをいいます。

本ファンドの受益権は、振替制度の適用を受けており、取得申込者は販売会社に、取得申込と同時にまたは予め、自己のために開設されたファンドの受益権の振替を行うための振替機関等の口座を示すものとし、当該口座に当該取得申込者に係る口数の増加の記載または記録が行われます。なお、販売会社は、当該取得申込の代金の支払いと引き換えに、当該口座に当該取得申込者にかかる口数の増加の記載または記録を行うことができます。

委託会社は、追加信託により分割された受益権について、振替機関等の振替口座簿への新たな記載または記録をするため社振法に定める事項の振替機関への通知を行うものとします。振替機関等は、委託者から振替機関への通知があった場合、社振法の規定にしたがい、その備える振替口座簿への新たな記載または記録を行います。受託者は、追加信託により生じた受益権については追加信託のつど、振替機関の定める方法により、振替機関へ当該受益権に係る信託を設定した旨の通知を行います。

上記にかかわらず、取得申込者の取得申込総額が多額な場合、投資信託財産の効率的な運用が妨げられると委託会社が合理的に判断する場合、または取引所（金融商品取引法第2条第16項に規定する金融商品取引所及び金融商品取引法第2条17項に規定する取引所金融商品市場ならびに金融商品取引法第2条第8項第3号口に規定する外国金融商品市場及び当該市場を開設するものをいいます。以下同じ。）等における取引の停止、外国為替取引の停止、決済機能の停止、非常事態（金融危機、デフォルト、重大な政策変更や資産凍結を含む規制の導入、税制の変更、自然災害、クーデターや重大な政治体制の変更、戦争等）による市場の閉鎖または流動性の極端な減少もしくは資金決済に関する障害等、その他やむを得ない事情があるときは、受益権の取得申込みの受付を中止すること、及びすでに受付けた取得申込みを取消することができます。

2【換金（解約）手続等】

a. 換金の受付

毎営業日お申込みいただけます。

原則として、午後3時までに販売会社が受付けた分を当日のお申込みとします。

上記時間を過ぎての受付は、翌営業日のお取扱いとなります。

（注）販売会社の営業日であっても、下記の条件に該当する日（「申込不可日」といいます。）には、原則として、申込みができません。

申込日当日が、ニューヨークの証券取引所、ニューヨークの商業銀行のいずれかの休業日

詳しくは販売会社へお問い合わせください。なお、下記照会先においてもご確認いただけます。

委託会社における照会先：

SBIアセットマネジメント株式会社(委託会社)

電話番号 03 - 6229 - 0097 (受付時間：毎営業日の午前9時～午後5時)

ホームページ <http://www.sbi-am.co.jp/>

b.換金単位

販売会社が定める単位とします。

換金単位は販売会社により異なる場合がありますので、販売会社にご確認ください。

なお、上記照会先においてもご確認いただけます。

c.換金価額

換金請求受付日の翌営業日に算出される基準価額となります。

換金手数料はありません。

ただし、当該基準価額から信託財産留保額(基準価額に対し0.5%)を控除した額となります。

(注)信託財産留保額とは、換金に伴う有価証券売買委託手数料等の費用のことをいいます。

d.換金代金のお支払い

原則として、換金代金は、換金請求受付日から起算して6営業日目以降にお支払いします。

e.その他

信託財産の資金管理を円滑に行うため、大口解約には制限を設ける場合があります。

上記にかかわらず、金融商品取引所における取引の停止、外国為替取引の停止、決済機能の停止、その他やむを得ない事情(コンピュータの誤作動等により決済が不能となった場合、基準価額の計算が不能となった場合、計算された基準価額の正確性に合理的な疑いが生じた場合等を含みます。)があると委託会社が判断したときは、受益権の一部解約のお申込みの受付を中止すること及びすでに受付けたかかるお申込みを取消することができます。

前記により受益権の一部解約のお申込みの受付が中止された場合には、受益者は当該受付中止以前に行った当日の一部解約のお申込みを撤回できます。ただし、受益者が当該一部解約の実行の請求を撤回しない場合には、当該受益権の一部解約の価額は、当該受付中止を解除した後の最初の解約請求受付期間に一部解約の実行の請求を受付けたものとし、上記の規定に準じて計算された価額とします。

本ファンドの受益権は、振替制度の適用を受けており、換金の請求を行う受益者は、その口座が開設されている振替機関等に対して当該受益者の請求にかかるこの信託契約の一部解約を委託会社が行うのと引き換えに、当該一部解約にかかる受益権の口数と同口数の抹消の申請を行うものとし、社振法の規定にしたがい当該振替機関等の口座において当該口数の減少の記載または記録が行われます。

換金の請求を受益者がするときには、振替受益権をもって行うものとします。

3【資産管理等の概要】

(1)【資産の評価】

() 基準価額の算出方法

基準価額とは、信託財産に属する資産を法令及び一般社団法人投資信託協会規則に従って時価または一部償却原価法により評価して得た信託財産の資産総額から負債総額を控除した金額（「純資産総額」といいます。）を、計算日における受益権総口数で除した金額をいいます（基準価額は、便宜上1万口単位で表示される場合があります。）。

() 主な投資対象資産の評価方法

投資信託証券	原則として、投資信託証券の基準価額計算時に知り得る直近の日で評価します。
公社債等	原則として、基準価額計算日における以下のいずれかの価額で評価します。 日本証券業協会発表の店頭売買参考統計値(平均値) 第一種金融商品取引業者、銀行等の提示する価額 価格情報会社の提供する価額
外貨建資産	原則として、基準価額計算日の対顧客相場の仲値で円換算を行います。

() 基準価額の算出頻度・照会方法

本ファンドの基準価額は毎営業日算出されます。最新の基準価額（1万口当たり）は最寄りの取扱販売会社にお問い合わせいただければ、いつでもお知らせいたします。また、日本経済新聞にも原則として計算日の翌日付の朝刊に基準価額（1万口当たり）が掲載されています。なお、下記照会先においてもご確認いただけます。

委託会社における照会先：

SBIアセットマネジメント株式会社（委託会社） 電話番号 03 - 6229 - 0097（受付時間：毎営業日の午前9時～午後5時） ホームページ http://www.sbi-am.co.jp/

(2)【保管】

本ファンドの受益権は社振法の規定の適用を受け、受益権の帰属は振替機関等の振替口座簿に記載または記録されることにより定まるため、原則として受益証券は発行されません。したがって、受益証券の保管に関する該当事項はありません。

(3) 【信託期間】

本ファンドの信託期間は信託契約締結日から、2023年6月19日までとします。

ただし、信託期間の延長が有利と認めるときは信託期間を延長することがあります。一方、後記の「(5) その他」の規定等によりファンドを償還させることがあります。

(4) 【計算期間】

この信託の計算期間は、原則として毎月18日から翌月17日までとします。各計算期間終了日に該当する日が休業日のとき、各計算期間終了日は翌営業日とし、その翌日より次の計算期間が開始されるものとします。

(5) 【その他】

() 信託の終了

委託会社は、信託期間中において、信託契約の一部を解約することにより受益権の口数が10億口を下回ることとなった場合、またはこの信託契約を解約することが受益者のため有利であると認めるとき、もしくはやむを得ない事情が発生したときは、受託会社と合意のうえ、この信託契約を解約し、信託を終了させることができます。この場合において、委託会社は、あらかじめ、解約しようとする旨を監督官庁に届け出ます。

委託会社は、この信託が主要投資対象とする外国投資信託受益証券が存続しないこととなる場合は、受託会社と合意のうえ、この信託契約を解約し、信託を終了させます。この場合において、委託会社は、あらかじめ、解約しようとする旨を監督官庁に届け出ます。

委託会社は、前記 の事項について、書面による決議(以下、「書面決議」といいます。)を行います。この場合において、あらかじめ、書面決議の日ならびに信託契約の解約の理由などの事項を定め、当該決議の日の2週間前までに、この信託契約にかかる知れている受益者に対し、書面をもってこれらの事項を記載した書面決議の通知を發します。

前記 の書面決議において、受益者(委託会社及びこの信託の信託財産にこの信託の受益権が属するときの当該受益権にかかる受益者としての受託会社を除きます。以下本項において同じ。)は受益権の口数に応じて、議決権を有し、これを行行使することができます。なお、知れている受益者が議決権を行行使しないときは、当該知れている受益者は書面決議について賛成するものとみなします。

前記 の書面決議は議決権を行行使することができる受益者の議決権の3分の2以上に当たる多数をもって行います。

前記 から までの規定は、前記 の規定に基づいてこの信託契約を解約するとき、あるいは、委託会社が信託契約の解約について提案をした場合において、当該提案につき、この信託契約にかかるすべての受益者が書面または電磁的記録により同意の意思表示をしたときには適用しません。また、前記 の規定に基づいてこの信託契約を解約する場合には適用しません。また、信託財産の状態に照らし真にやむを得ない事情が生じている場合であって、前記 から までに規定する手続きを行うことが困難な場合にも適用しません。

() その他の事由による信託の終了

委託会社は、監督官庁より、この信託契約の解約の命令を受けたときは、その命令にしたがい、信託契約を解約し信託を終了させます。

委託会社が監督官庁より登録の取消を受けたとき、解散したときまたは業務廃止のときは、委託会社は、この信託契約を解約し信託を終了させます。ただし、監督官庁がこの信託契約に関する委託会社の業務を他の投資信託委託会社に引継ぐことを命じたときは、下記「() 約款変更」の書面決議で否決された場合を除き、当該投資信託委託会社と受託会社との間において存続します。

受託会社が辞任した場合または裁判所が受託会社を解任した場合において、委託会社が新受託会社を選任できないときは、委託会社は信託契約を解約し、信託を終了させます。

() 約款変更

委託会社は、受益者の利益のため必要と認めるときまたはやむを得ない事情が発生したときは、受託会社と合意のうえ、この信託約款を変更することまたはこの信託と他の信託との併合(投資信託及び投資法人に関する法律第16条第2号に規定する「委託者指図型投資信託の併合」をいいます。以下同じ。)を行うことができるものとし、あらかじめ、変更または併合しようとする旨及びその内容を監督官庁に届出ます。なお、この信託約款は本条に定める以外の方法によって変更することができないものとしします。

委託会社は、前記 の事項(前記 の変更事項にあつては、その内容が重大なものに該当する場合に限り、前項の併合事項にあつては、その併合が受益者の利益に及ぼす影響が軽微なものに該当する場合を除きます。以下「重大な約款の変更等」といいます。)について、書面決議を行います。この場合において、あらかじめ、書面決議の日ならびに重大な約款の変更等の内容及びその理由などの事項を定め、当該決議の日の2週間前までに、この信託約款にかかる知れている受益者に対し、書面をもってこれらの事項を記載した書面決議の通知を發します。

前記 の書面決議において、受益者(委託会社及びこの信託の信託財産にこの信託の受益権が属するときの当該受益権にかかる受益者としての受託会社を除きます。以下本項において同じ。)は受益権の口数に応じて、議決権を有し、これを行使することができます。なお、知れている受益者が議決権を行使しないときは、当該知れている受益者は書面決議について賛成するものとみなします。

前記 の書面決議は議決権が行使できる受益者の議決権の3分の2以上に当たる多数をもって行います。

書面決議の効力は、この信託のすべての受益者に対してその効力を生じます。

前記 から までの規定は、委託会社が重大な約款の変更等について提案をした場合において、当該提案につき、この信託約款にかかるすべての受益者が書面又は電磁的記録により同意の意思表示をしたときには適用しません。

前記 から の規定にかかわらず、この投資信託において併合の書面決議が可決された場合にあつても、当該併合にかかる一または複数の他の投資信託において当該併合の書面決議が否決された場合は、当該他の投資信託との併合を行うことはできません。

() 反対受益者の受益権買取請求の不適用

本ファンドは、受益者が信託約款第37条の規定による一部解約請求を行なったときは、委託者が信託契約の一部の解約をすることにより当該請求に応じ、当該受益権の公正な価格が当該受益者に一部解約金として支払われることとなる委託者指図型投資信託に該当するため、信託約款第38条に規定する信託契約の解約または信託約款第38条に規定する重大な信託約款の変更等を行なう場合において、投資信託及び投資法人に関する法律第18条第1項に定める反対受益者による受益権買取請求の規定の適用を受けません。

() 運用報告書

本ファンドは、毎年6月、12月の決算時及び信託終了時に期中の運用経過、信託財産の内容、有価証券売買状況などを記載した交付運用報告書を作成し、販売会社を通じて知れている受益者に交付します。運用報告書（全体版）は、委託会社のホームページに掲載します。ただし、受益者から運用報告書（全体版）の請求があった場合には、これを交付します。

() 公告

委託会社が受益者に対してする公告は、電子公告の方法により行い、次のアドレスに掲載します。

<http://www.sbi-am.co.jp/>

なお、電子公告による公告をすることができない事故その他やむを得ない事由が生じた場合の公告は、日刊工業新聞に掲載します。

() 関係法人との契約の更改

募集・販売契約

委託会社と販売会社との間の募集・販売契約は、当事者の別段の意思表示のない限り、1年ごとに自動的に更新されます。募集・販売契約は、当事者間の合意により変更することができます。

4【受益者の権利等】

受益者の有する主な権利は次の通りです。

() 収益分配金・償還金の請求権

受益者は、ファンドの収益分配金・償還金を所有する受益権の口数に応じて委託会社に請求する権利を有します。収益分配金の請求権は支払開始日から5年間、償還金の請求権は支払開始日から10年間その支払いを請求しないときはその権利を失い、委託会社が受託会社から交付を受けた金銭は、委託会社に帰属します。

（注）本ファンドの受益権は、振替制度の適用を受けており、その場合の分配金は、決算日において振替機関等の振替口座簿に記載または記録されている受益者に、原則として決算日から起算して5営業日目までにお支払いします。

() 換金請求権

受益者は、保有する受益権について販売会社に換金を請求する権利を有します。

() 帳簿閲覧権

受益者は委託会社に対し、その営業時間内に本ファンドの信託財産に関する帳簿書類の閲覧・謄写を請求することができます。

第3【ファンドの経理状況】

- 1) 本ファンドの財務諸表は、「財務諸表等の用語、様式及び作成方法に関する規則」(昭和38年大蔵省令第59号)並びに同規則第2条の2の規定により、「投資信託財産の計算に関する規則」(平成12年総理府令第133号)に基づいて作成しております。
なお、財務諸表に記載している金額は、円単位で表示しております。
- 2) 本ファンドの計算期間は6か月未満であるため、財務諸表は6か月(特定期間)ごとに作成しております。
- 3) 本ファンドは、金融商品取引法第193条の2第1項の規定に基づき、第17特定期間(2021年6月18日から2021年12月17日まで)の財務諸表について、監査法人ナカチによる監査を受けております。

1【財務諸表】

【グローバル・リート・トリプル・プレミアム・ファンド(毎月分配型)(愛称:トリプル・プレミアム)】

(1)【貸借対照表】

(単位:円)

	第16特定期間 〔2021年6月17日現在〕	第17特定期間 〔2021年12月17日現在〕
資産の部		
流動資産		
コール・ローン	527,645,114	294,928,440
投資信託受益証券	7,689,567,897	7,338,635,637
未収入金	-	69,649,819
流動資産合計	8,217,213,011	7,703,213,896
資産合計		
	8,217,213,011	7,703,213,896
負債の部		
流動負債		
未払収益分配金	100,638,495	92,163,969
未払解約金	13,287,420	18,537,454
未払受託者報酬	305,844	274,782
未払委託者報酬	8,410,670	7,556,457
未払利息	1,445	808
その他未払費用	1,230,834	1,270,797
流動負債合計	123,874,708	119,804,267
負債合計		
	123,874,708	119,804,267
純資産の部		
元本等		
元本	100,638,495,196	92,163,969,545
剰余金		
期末剰余金又は期末欠損金()	92,545,156,893	84,580,559,916
元本等合計	8,093,338,303	7,583,409,629
純資産合計		
	8,093,338,303	7,583,409,629
負債純資産合計		
	8,217,213,011	7,703,213,896

(2)【損益及び剰余金計算書】

(単位:円)

	第16特定期間 自 2020年12月18日 至 2021年6月17日	第17特定期間 自 2021年6月18日 至 2021年12月17日
営業収益		
有価証券売買等損益	1,358,345,563	813,207,786
営業収益合計	1,358,345,563	813,207,786
営業費用		
支払利息	171,000	181,954
受託者報酬	1,773,193	1,763,143
委託者報酬	48,762,891	48,486,279
その他費用	1,230,836	1,270,797
営業費用合計	51,937,920	51,702,173
営業利益又は営業損失()	1,306,407,643	761,505,613
経常利益又は経常損失()	1,306,407,643	761,505,613
当期純利益又は当期純損失()	1,306,407,643	761,505,613
一部解約に伴う当期純利益金額の分配額又は一部解約に伴う当期純損失金額の分配額()	4,480,684	4,113,440
期首剰余金又は期首欠損金()	100,644,410,627	92,545,156,893
剰余金増加額又は欠損金減少額	13,127,721,835	12,473,508,672
当期一部解約に伴う剰余金増加額又は欠損金減少額	13,127,721,835	12,473,508,672
剰余金減少額又は欠損金増加額	5,710,716,827	4,697,571,358
当期追加信託に伴う剰余金減少額又は欠損金増加額	5,710,716,827	4,697,571,358
分配金	619,678,233	576,959,390
期末剰余金又は期末欠損金()	92,545,156,893	84,580,559,916

(3)【注記表】

(重要な会計方針に係る事項に関する注記)

1.有価証券の評価基準及び評価方法	投資信託受益証券 移動平均法に基づき、計算期間末日の基準価額で評価しております。
2.その他	本ファンドの計算期間は原則として、毎月18日から翌月17日まで、又特定期間は毎年6月18日から12月17日まで及び12月18日から翌年6月17日としております。

(貸借対照表に関する注記)

項目	第16特定期間 2021年 6月17日現在	第17特定期間 2021年12月17日現在
1. 計算期間末日における受益権の総数	100,638,495,196口	92,163,969,545口
2. 元本の欠損 純資産額が元本総額を下回る場合におけるその差額	92,545,156,893円	84,580,559,916円
3. 1口当たり純資産額 (10,000口当たり純資産額)	0.0804円 (804円)	0.0823円 (823円)

（損益及び剰余金計算書に関する注記）

第16特定期間 自 2020年12月18日 至 2021年 6月17日	第17特定期間 自 2021年 6月18日 至 2021年12月17日
<p>1. 分配金の計算過程 (自 2020年12月18日 至 2021年 1月18日)</p> <p>費用控除後の配当等 A - 円 収益額 費用控除後・繰越欠 B - 円 損金補填後の有価証券等損益額 収益調整金額 C 26,473,215,757円 分配準備積立金額 D 53,303,415円 本ファンドの分配対 E=A+B+C+D 26,526,519,172円 象収益額 本ファンドの期末残 F 106,796,321,473口 存口数 10,000口当たり収益 G=E/F×10,000 2,483.84円 分配対象額 10,000口当たり分配 H 10円 金額 収益分配金金額 I=F×H/10,000 106,796,321円 (自 2021年 1月19日 至 2021年 2月17日)</p> <p>費用控除後の配当等 A - 円 収益額 費用控除後・繰越欠 B - 円 損金補填後の有価証券等損益額 収益調整金額 C 26,047,380,625円 分配準備積立金額 D - 円 本ファンドの分配対 E=A+B+C+D 26,047,380,625円 象収益額 本ファンドの期末残 F 105,290,995,529口 存口数 10,000口当たり収益 G=E/F×10,000 2,473.84円 分配対象額 10,000口当たり分配 H 10円 金額 収益分配金金額 I=F×H/10,000 105,290,995円 (自 2021年 2月18日 至 2021年 3月17日)</p> <p>費用控除後の配当等 A - 円 収益額 費用控除後・繰越欠 B - 円 損金補填後の有価証券等損益額 収益調整金額 C 25,564,933,784円 分配準備積立金額 D - 円 本ファンドの分配対 E=A+B+C+D 25,564,933,784円 象収益額 本ファンドの期末残 F 103,760,862,273口 存口数 10,000口当たり収益 G=E/F×10,000 2,463.83円 分配対象額 10,000口当たり分配 H 10円 金額 収益分配金金額 I=F×H/10,000 103,760,862円 (自 2021年 3月18日 至 2021年 4月19日)</p> <p>費用控除後の配当等 A - 円 収益額 費用控除後・繰越欠 B - 円 損金補填後の有価証券等損益額</p>	<p>1. 分配金の計算過程 (自 2021年 6月18日 至 2021年 7月19日)</p> <p>費用控除後の配当等 A - 円 収益額 費用控除後・繰越欠 B - 円 損金補填後の有価証券等損益額 収益調整金額 C 23,899,572,669円 分配準備積立金額 D - 円 本ファンドの分配対 E=A+B+C+D 23,899,572,669円 象収益額 本ファンドの期末残 F 98,602,586,347口 存口数 10,000口当たり収益 G=E/F×10,000 2,423.82円 分配対象額 10,000口当たり分配 H 10円 金額 収益分配金金額 I=F×H/10,000 98,602,586円 (自 2021年 7月20日 至 2021年 8月17日)</p> <p>費用控除後の配当等 A - 円 収益額 費用控除後・繰越欠 B - 円 損金補填後の有価証券等損益額 収益調整金額 C 23,796,156,620円 分配準備積立金額 D - 円 本ファンドの分配対 E=A+B+C+D 23,796,156,620円 象収益額 本ファンドの期末残 F 98,582,822,022口 存口数 10,000口当たり収益 G=E/F×10,000 2,413.82円 分配対象額 10,000口当たり分配 H 10円 金額 収益分配金金額 I=F×H/10,000 98,582,822円 (自 2021年 8月18日 至 2021年 9月17日)</p> <p>費用控除後の配当等 A - 円 収益額 費用控除後・繰越欠 B - 円 損金補填後の有価証券等損益額 収益調整金額 C 23,364,346,167円 分配準備積立金額 D - 円 本ファンドの分配対 E=A+B+C+D 23,364,346,167円 象収益額 本ファンドの期末残 F 97,196,519,671口 存口数 10,000口当たり収益 G=E/F×10,000 2,403.82円 分配対象額 10,000口当たり分配 H 10円 金額 収益分配金金額 I=F×H/10,000 97,196,519円 (自 2021年 9月18日 至 2021年10月18日)</p> <p>費用控除後の配当等 A - 円 収益額 費用控除後・繰越欠 B - 円 損金補填後の有価証券等損益額</p>

収益調整金額 C	25,052,183,927円	収益調整金額 C	23,058,568,163円
分配準備積立金額 D	- 円	分配準備積立金額 D	- 円
本ファンドの分配対象 E=A+B+C+D	25,052,183,927円	本ファンドの分配対象 E=A+B+C+D	23,058,568,163円
象収益額		象収益額	
本ファンドの期末残 F	102,094,067,393口	本ファンドの期末残 F	96,325,150,274口
存口数		存口数	
10,000口当たり収益 G=E/F × 10,000	2,453.83円	10,000口当たり収益 G=E/F × 10,000	2,393.82円
分配対象額		分配対象額	
10,000口当たり分配 H	10円	10,000口当たり分配 H	10円
金額		金額	
収益分配金金額 I=F × H/10,000	102,094,067円	収益分配金金額 I=F × H/10,000	96,325,150円
(自 2021年 4月20日 至 2021年 5月17日)		(自 2021年10月19日 至 2021年11月17日)	
費用控除後の配当等 A	- 円	費用控除後の配当等 A	- 円
収益額		収益額	
費用控除後・繰越欠 B	- 円	費用控除後・繰越欠 B	- 円
損金補填後の有価証券等損益額		損金補填後の有価証券等損益額	
収益調整金額 C	24,706,433,330円	収益調整金額 C	22,428,971,038円
分配準備積立金額 D	- 円	分配準備積立金額 D	- 円
本ファンドの分配対象 E=A+B+C+D	24,706,433,330円	本ファンドの分配対象 E=A+B+C+D	22,428,971,038円
象収益額		象収益額	
本ファンドの期末残 F	101,097,493,507口	本ファンドの期末残 F	94,088,344,472口
存口数		存口数	
10,000口当たり収益 G=E/F × 10,000	2,443.82円	10,000口当たり収益 G=E/F × 10,000	2,383.82円
分配対象額		分配対象額	
10,000口当たり分配 H	10円	10,000口当たり分配 H	10円
金額		金額	
収益分配金金額 I=F × H/10,000	101,097,493円	収益分配金金額 I=F × H/10,000	94,088,344円
(自 2021年 5月18日 至 2021年 6月17日)		(自 2021年11月18日 至 2021年12月17日)	
費用控除後の配当等 A	- 円	費用控除後の配当等 A	- 円
収益額		収益額	
費用控除後・繰越欠 B	- 円	費用控除後・繰越欠 B	- 円
損金補填後の有価証券等損益額		損金補填後の有価証券等損益額	
収益調整金額 C	24,493,617,452円	収益調整金額 C	21,878,002,285円
分配準備積立金額 D	- 円	分配準備積立金額 D	- 円
本ファンドの分配対象 E=A+B+C+D	24,493,617,452円	本ファンドの分配対象 E=A+B+C+D	21,878,002,285円
象収益額		象収益額	
本ファンドの期末残 F	100,638,495,196口	本ファンドの期末残 F	92,163,969,545口
存口数		存口数	
10,000口当たり収益 G=E/F × 10,000	2,433.82円	10,000口当たり収益 G=E/F × 10,000	2,373.81円
分配対象額		分配対象額	
10,000口当たり分配 H	10円	10,000口当たり分配 H	10円
金額		金額	
収益分配金金額 I=F × H/10,000	100,638,495円	収益分配金金額 I=F × H/10,000	92,163,969円
2. 追加情報		2. 追加情報	
2016年1月29日の日本銀行による「マイナス金利付き量的・質的金融緩和」の導入発表後、国内短期金融市場では利回り水準が低下しております。この影響により、利息に相当する額を本ファンドが実質的に負担する場合には受取利息のマイナスまたは支払利息として表示しております。		同左	

（金融商品に関する注記）

金融商品の状況に関する事項

項目	第16特定期間 自 2020年12月18日 至 2021年 6月17日	第17特定期間 自 2021年 6月18日 至 2021年12月17日
1. 金融商品に対する取組方針	本ファンドは、投資信託および投資法人に関する法律第2条第4項に定める証券投資信託であり、信託約款に規定する運用の基本方針に従い、有価証券等の金融商品に対して投資として運用することを目的としております。	同左
2. 金融商品の内容及び金融商品に係るリスク	本ファンドが保有する金融商品の種類は、有価証券、コール・ローン等の金銭債権及び金銭債務であります。これらは、価格変動リスク、金利変動リスクなどの市場リスク、信用リスク及び流動性リスクにさらされております。	同左
3. 金融商品に係るリスクの管理体制	<p>常勤役員、審査室長、商品企画部長、運用部長及び運用部マネジャーをもって構成する運用審査会議にて、ファンドのリスク特性分析、パフォーマンスの要因分析の報告及び改善勧告を行い、運用者の意思決定方向を調整・相互確認しております。</p> <p>市場リスクの管理 市場リスクに関しては、資産配分等の状況を常時、分析・把握し、投資方針に沿っているか等の管理を行っております。</p> <p>信用リスクの管理 信用リスクに関しては、発行体や取引先の財務状況等に関する情報収集・分析を常時、継続し、格付等の信用度に応じた組入制限等の管理を行っております。</p> <p>流動性リスクの管理 流動性リスクに関しては、必要に応じて市場流動性の状況を把握し、取引量や組入比率等の管理を行っております。</p>	<p>同左</p> <p>同左</p> <p>同左</p> <p>同左</p>

金融商品の時価等に関する事項

項目	第16特定期間 2021年 6月17日現在	第17特定期間 2021年12月17日現在
1. 貸借対照表計上額、時価及びその差額	貸借対照表上の金融商品は原則としてすべて時価で評価しているため、貸借対照表計上額と時価との差額はありません。	同左
2. 時価の算定方法	投資信託受益証券 (重要な会計方針に係る事項に関する注記)に記載しております。 上記以外の金融商品 これらの商品は短期間で決済されるため、帳簿価額は時価と近似していることから、当該帳簿価額を時価としております。	同左 同左
3. 金融商品の時価等に関する事項についての補足説明	金融商品の時価には、市場価格に基づく価額のほか、市場価格がない場合には合理的に算定された価額が含まれております。当該価額の算定においては一定の前提条件等を採用しているため、異なる前提条件等によった場合、当該価額が異なることもあります。	金融商品の時価の算定においては一定の前提条件等を採用しているため、異なる前提条件等によった場合、当該価額が異なることもあります。

(有価証券に関する注記)

売買目的有価証券

種類	第16特定期間 自 2020年12月18日 至 2021年 6月17日	第17特定期間 自 2021年 6月18日 至 2021年12月17日
	最終の計算期間の損益に含まれた評価差額 (円)	最終の計算期間の損益に含まれた評価差額 (円)
投資信託受益証券	255,841,390	56,110,837
合計	255,841,390	56,110,837

(デリバティブ取引等に関する注記)

取引の時価等に関する事項

該当事項はありません。

(関連当事者との取引に関する注記)

第16特定期間 自 2020年12月18日 至 2021年 6月17日	第17特定期間 自 2021年 6月18日 至 2021年12月17日
該当事項はありません。	該当事項はありません。

(その他の注記)

本ファンドの特定期間における元本額の変動

項目	第16特定期間 自 2020年12月18日 至 2021年 6月17日	第17特定期間 自 2021年 6月18日 至 2021年12月17日
投資信託財産に係る元本の状況		
期首元本額	108,665,664,761円	100,638,495,196円
期中追加設定元本額	6,190,174,186円	5,117,352,916円
期中一部解約元本額	14,217,343,751円	13,591,878,567円

(4)【附属明細表】

第1 有価証券明細表

(1)株式

該当事項はありません。

(2)株式以外の有価証券

(単位:円)

種類	銘柄	券面総額(口)	評価額	備考
投資信託受益証券	C Sグローバル・リート・トリプル・プレミアム・ファンド	12,040,973.52	7,337,648,853	
	F O F s用短期金融資産ファンド(適格機関投資家専用)	1,001,202	986,784	
合計		13,042,175.52	7,338,635,637	

第2 信用取引契約残高明細表

該当事項はありません。

第3 デリバティブ取引及び為替予約取引の契約額等及び時価の状況表

該当事項はありません。

2【ファンドの現況】

【純資産額計算書】

	2021年12月30日現在
資産総額	7,776,808,815円
負債総額	40,446,637円
純資産総額(-)	7,736,362,178円
発行済口数	91,322,504,055口
1口当たり純資産額(/)	0.0847円
(1万口当たり純資産額)	(847円)

第4【内国投資信託受益証券事務の概要】

(1) 名義書換についてその手続、取扱場所、取次所、代理人の名称及び住所並びに手数料

該当事項はありません。

(2) 受益者に対する特典

該当事項はありません。

(3) 受益権の譲渡

受益権の譲渡制限は設けておりません。

受益者は、その保有する受益権を譲渡する場合には、当該受益者の譲渡の対象とする受益権が記載または記録されている振替口座簿にかかる振替機関等に振替の申請をするものとします。

前記の申請のある場合には、振替機関等は、当該譲渡にかかる譲渡人の保有する受益権の口数の減少及び譲受人の保有する受益権の口数の増加につき、その備える振替口座簿に記載または記録するものとします。ただし、前記の振替機関等が振替先口座を開設したものでない場合には、譲受人の振替先口座を開設した他の振替機関等（当該他の振替機関等の上位機関を含みます。）に社振法の規定にしたがい、譲受人の振替先口座に受益権の口数の増加の記載または記録が行われるよう通知するものとします。

前記の振替について、委託会社は、当該受益者の譲渡の対象とする受益権が記載または記録されている振替口座簿にかかる振替機関等と譲受人の振替先口座を開設した振替機関等が異なる場合等において、委託会社が必要と認めるときまたはやむを得ない事情があると判断したときは、振替停止日や振替停止期間を設けることができます。

(4) 受益権の譲渡の対抗要件

受益権の譲渡は、振替口座簿への記載または記録によらなければ、委託会社及び受託会社に対抗することができません。

(5) 受益権の再分割

委託会社は受託会社と協議のうえ、社振法に定めるところにしたがい、一定日現在の受益権を均等に再分割できるものとします。

(6) 償還金

償還金は、償還日において振替機関等の振替口座簿に記載または記録されている受益者（償還日以前において一部解約が行われた受益権にかかる受益者を除きます。また、当該償還日以前に設定された受益権で取得申込代金支払前のため販売会社の名義で記載または記録されている受益権については原則として取得申込者としてします。）に支払います。

(7) 質権口記載又は記録の受益権の取扱いについて

振替機関等の振替口座簿の質権口に記載または記録されている受益権にかかる収益分配金の支払い、一部解約の実行の請求の受付、一部解約金及び償還金の支払い等については、約款の規定によるほか、民法その他の法令等にしたがって取扱われます。

第三部【委託会社等の情報】

第1【委託会社等の概況】

1【委託会社等の概況】

資本金の額(2021年12月末日現在)

- () 資本金の額
委託会社の資本金の額は4億20万円です。
- () 発行する株式の総数
委託会社の発行する株式の総数は14万6,400株です。
- () 発行済株式の総数
委託会社がこれまでに発行した株式の総数は3万6,600株です。
- (iv) 最近5年間における主な資本金の額の増減
該当事項はありません。

委託会社の機構

(i) 会社の意思決定機構

経営の意思決定機関として取締役会をおきます。取締役会は、委託会社の業務執行の基本方針を決定し、取締役の職務を監督します。代表取締役である社長は、委託会社を代表し、全般の業務執行について指揮統括します。取締役は、委嘱された業務の執行にあたり、また、社長に事故有るときにその職務を代行します。委託会社の一切の活動における法令遵守に関して管理監督する機関としてコンプライアンス委員会をおきます。コンプライアンス委員会は、委託会社が法律上・規制上の一切の要件と社内の方針とを遵守するという目的に関し、法律により許可されているすべての権限を行使することができます。監査役は、委託会社の会計監査及び業務監査を行います。

() 投資運用の意思決定機構

ア) 市場環境分析・企業分析

ファンドマネジャー、アナリストによる市場環境、業種、個別企業などの調査・分析及び基本投資戦略の協議・策定を行います。

イ) 投資基本方針の策定

最高運用責任者のもとで開催される「運用会議」において、市場動向・投資行動・市場見通し・投資方針等を策定します。

ウ) 運用基本方針の決定

「運用会議」の策定内容を踏まえ、常勤役員、最高運用責任者、運用部長及び運用部マネジャーをもって構成される「投資戦略委員会」において運用の基本方針が決定されます。

エ) 投資銘柄の策定、ポートフォリオの構築

ファンドマネジャーは、この運用の基本方針に沿って、各ファンドの運用計画書を策定し、最高運用責任者の承認後、売買の指図を行います。ただし、未公開株及び組合への投資を行う場合は、それぞれ「未公開株投資委員会」、「組合投資委員会」での承認後、売買の指図等を行います。

オ) パフォーマンス分析、リスク分析・評価

ファンドのリスク特性分析、パフォーマンスの要因分析の報告及び監視を行い、運用方針の確認・見直しを行います。

2【事業の内容及び営業の概況】

「投資信託及び投資法人に関する法律」に定める投資信託委託会社である委託会社は、証券投資信託の設定を行うとともに「金融商品取引法」に定める金融商品取引業者としてその運用（投資運用業）を行っています。また「金融商品取引法」に定める投資一任契約に係る業務（投資運用業）、投資助言業務（投資助言・代理業）及び第二種金融商品取引業に係る業務の一部を行っています。

現在、委託会社が運用を行っている投資信託（マザーファンドは除きます）は以下の通りです。

(2021年12月末日現在)

ファンドの種類	本数	純資産総額(百万円)
追加型株式投資信託	68	838,934
単位型株式投資信託	5	19,702

3【委託会社等の経理状況】

(1) 財務諸表及び中間財務諸表の作成方法について

委託会社であるSBIアセットマネジメント株式会社(以下「当社」という)の財務諸表は、「財務諸表等の用語、様式及び作成方法に関する規則」(昭和38年大蔵省令第59号)ならびに同規則第2条の規定に基づき、「金融商品取引業等に関する内閣府令」(平成19年8月6日内閣府令第52号)により作成しております。

また、当社の中間財務諸表は、「中間財務諸表等の用語、様式及び作成方法に関する規則」(昭和52年大蔵省令第38号)ならびに同規則第38条及び第57条の規定に基づき、「金融商品取引業等に関する内閣府令」(平成19年8月6日内閣府令第52号)により作成しております。

なお、財務諸表及び中間財務諸表の金額については、千円未満の端数を切り捨てて表示しております。

(2) 監査証明について

当社は、金融商品取引法第193条の2第1項の規定に基づき、前事業年度(自2020年4月1日至2021年3月31日)の財務諸表及び当事業年度の中間会計期間(自2021年4月1日至2021年9月30日)の中間財務諸表について、有限責任監査法人トーマツの監査及び中間監査を受けております。

(1)【貸借対照表】

(単位：千円)

	前事業年度 (2020年3月31日)	当事業年度 (2021年3月31日)
資産の部		
流動資産		
現金及び預金	840,561	1,281,158
前払費用	37,716	24,575
未収委託者報酬	464,273	482,776
未収運用受託報酬	187	1,091
その他	28,419	25,257
流動資産合計	1,371,157	1,814,859
固定資産		
有形固定資産		
建物	10,324	13,748
器具備品	4,901	3,540
有形固定資産合計	15,226	17,288
無形固定資産		
電話加入権	67	67
ソフトウェア	4,028	2,626
商標権	1,541	1,352
無形固定資産合計	5,637	4,046
投資その他の資産		
投資有価証券	868,642	956,238
繰延税金資産	163,346	140,000
長期差入保証金	19,802	10,137
その他	1,620	1,476
投資その他の資産合計	1,053,411	1,107,852
固定資産合計	1,074,275	1,129,187
資産合計	2,445,433	2,944,046

(単位：千円)

	前事業年度 (2020年3月31日)	当事業年度 (2021年3月31日)
負債の部		
流動負債		
預り金	3,223	2,370
未払金	347,341	383,631
未払手数料	307,088	333,627
その他未払金	40,253	50,003
未払法人税等	11,467	92,760
未払消費税等	3,617	19,520
流動負債合計	365,651	498,282
負債合計	365,651	498,282
純資産の部		
株主資本		
資本金	400,200	400,200
利益剰余金		
利益準備金	30,012	30,012
その他利益剰余金		
繰越利益剰余金	2,014,188	2,310,952
利益剰余金合計	2,044,200	2,340,964
株主資本合計	2,444,400	2,741,164
評価・換算差額等		
その他有価証券評価差額金	367,962	295,400
繰延ヘッジ損益	3,343	
評価・換算差額等合計	364,618	295,400
純資産合計	2,079,782	2,445,764
負債純資産合計	2,445,433	2,944,046

(2) 【損益計算書】

(単位：千円)

	前事業年度 (自 2019年 4月 1日 至 2020年 3月31日)	当事業年度 (自 2020年 4月 1日 至 2021年 3月31日)
営業収益		
委託者報酬	2,491,085	2,242,459
運用受託報酬	297	1,259
その他営業収益	3,347	
営業収益計	2,494,730	2,243,719
営業費用		
支払手数料	1,657,656	1,472,682
広告宣伝費	16,905	11,011
調査費	29,882	33,280
調査費	29,882	33,280
委託計算費	104,181	109,479
営業雑経費	27,158	23,297
通信費	968	720
印刷費	22,101	19,915
協会費	2,681	2,429
諸会費	135	189
その他営業雑経費	1,269	43
営業費用計	1,835,784	1,649,751
一般管理費		
給料	167,426	136,492
役員報酬	38,545	27,899
給料・手当	128,881	108,592
交際費	4	0
旅費交通費	5,879	341
福利厚生費	22,277	19,637
租税公課	9,037	9,743
不動産賃借料	18,917	13,750
消耗品費	1,338	810
事務委託費	11,177	13,751
退職給付費用	4,686	3,963
固定資産減価償却費	4,378	4,560
諸経費	15,383	16,387
一般管理費計	260,508	219,438
営業利益	398,437	374,528
営業外収益		
受取利息	5	6
受取配当金	78,813	51,201
雑収入	1,512	1,682
営業外収益計	80,331	52,890
営業外費用		
為替差損	234	1
営業外費用計	234	1
経常利益	478,534	427,417

(単位:千円)

	前事業年度 (自 2019年 4月 1日 至 2020年 3月31日)	当事業年度 (自 2020年 4月 1日 至 2021年 3月31日)
税引前当期純利益	478,534	427,417
法人税、住民税及び事業税	109,007	137,856
法人税等調整額	38,166	7,202
法人税等合計	147,173	130,653
当期純利益	331,360	296,763

（ 3 ） 【株主資本等変動計算書】

前事業年度（自 2019年4月1日 至 2020年3月31日）

（単位：千円）

	株主資本				株主資本 合計	評価・換算差額等			純資産合計
	資本金	利益剰余金		利益 剰余金 合計		その他有 価証券評 価差額金	繰延 ヘッジ 損益	評価・ 換算差額 等合計	
		利益準備金	その他 利益剰余金 繰越利益 剰余金						
当期首残高	400,200	30,012	1,682,828	1,712,840	2,113,040	182,559		182,559	1,930,481
当期変動額									
当期純利益			331,360	331,360	331,360				331,360
株主資本以外の項目の 当期変動額（純額）						185,402	3,343	182,059	182,059
当期変動額合計			331,360	331,360	331,360	185,402	3,343	182,059	149,300
当期末残高	400,200	30,012	2,014,188	2,044,200	2,444,400	367,962	3,343	364,618	2,079,782

当事業年度（自 2020年4月1日 至 2021年3月31日）

（単位：千円）

	株主資本				株主資本 合計	評価・換算差額等			純資産合計
	資本金	利益剰余金		利益 剰余金 合計		その他有 価証券評 価差額金	繰延 ヘッジ 損益	評価・ 換算差額 等合計	
		利益準備金	その他 利益剰余金 繰越利益 剰余金						
当期首残高	400,200	30,012	2,014,188	2,044,200	2,444,400	367,962	3,343	364,618	2,079,782
当期変動額									
当期純利益			296,763	296,763	296,763				296,763
株主資本以外の項目の 当期変動額（純額）						72,561	3,343	69,218	69,218
当期変動額合計			296,763	296,763	296,763	72,561	3,343	69,218	365,982
当期末残高	400,200	30,012	2,310,952	2,340,964	2,741,164	295,400		295,400	2,445,764

注記事項

(重要な会計方針)

1. 有価証券の評価基準及び評価方法

その他有価証券

時価のあるもの

決算日の市場価格等に基づく時価法（評価差額は全部純資産直入法により処理し、売却原価は移動平均法により算定）

2. デリバティブの評価基準及び評価方法

時価法を採用しております。

3. 固定資産の減価償却の方法

有形固定資産

定額法を採用しております。なお主な耐用年数は、建物が8-15年、器具備品が3-15年であります。

無形固定資産

定額法を採用しております。自社利用のソフトウェアについては社内における利用可能期間(5年)に基づく定額法によっております。

4. 重要なヘッジ会計の方法

ヘッジ会計の方法

繰延ヘッジ処理によっております。

ヘッジ手段とヘッジ対象

ヘッジ手段 株価指数先物

ヘッジ対象 投資有価証券

ヘッジ方針

価格変動リスクの低減のため、対象資産の範囲内でヘッジを行っております。

ヘッジ有効性の評価の方法

ヘッジ開始時から有効性判定時点までの期間において、ヘッジ対象とヘッジ手段の時価変動の累計を比較し、両者の変動額等を基礎にして判断しております。

5. その他財務諸表作成のための基本となる重要な事項

消費税及び地方消費税の会計処理

税抜方式によっております。

(貸借対照表関係)

前事業年度 (2020年3月31日)	当事業年度 (2021年3月31日)
有形固定資産の減価償却累計額は以下のとおりであります。	有形固定資産の減価償却累計額は以下のとおりであります。
建物 2,111千円	建物 3,457千円
器具備品 3,312千円	器具備品 4,674千円
合計 5,423千円	合計 8,132千円

(損益計算書関係)

該当事項はありません。

(株主資本等変動計算書関係)

前事業年度(自 2019年4月1日 至 2020年3月31日)

1. 発行済株式に関する事項

株式の種類	当事業年度期首株式数	増加	減少	当事業年度末株式数
普通株式(株)	36,600			36,600

2. 自己株式に関する事項

該当事項はありません。

3. 新株予約権等に関する事項

該当事項はありません。

4. 配当に関する事項

該当事項はありません。

当事業年度(自 2020年4月1日 至 2021年3月31日)

1. 発行済株式に関する事項

株式の種類	当事業年度期首株式数	増加	減少	当事業年度末株式数
普通株式(株)	36,600			36,600

2. 自己株式に関する事項

該当事項はありません。

3. 新株予約権等に関する事項

該当事項はありません。

4. 配当に関する事項

該当事項はありません。

（金融商品関係）

前事業年度（自 2019年4月1日 至 2020年3月31日）

1. 金融商品の状況に関する事項

(1) 金融商品に対する取組方針

当社は、自らが運用する投資信託の商品性維持を目的として、当該投資信託を投資有価証券として保有しております。また、デリバティブ取引については、保有する特定の投資有価証券の価格変動リスクを低減させる目的で利用しており、投機的な取引は行わない方針であります。その他、一時的な余剰資金の運用については短期的な預金等に限定しております。なお、事業及び設備投資に必要な自己資金を有しているため、外部からの資金調達の計画はありません。

(2) 金融商品の内容及びそのリスク

営業債権である未収委託者報酬及び未収運用受託報酬は、顧客の信用リスクに晒されておりますが、これらの債権は、受託銀行にて分別管理されている信託財産及び年金資産より生じる信託報酬債権であり、その信用リスクは軽微であります。投資有価証券はファンドの自己設定に関連する投資信託であり、基準価額の変動リスクに晒されております。この自己設定投資信託の一部につきましては、株価指数先物によるデリバティブ取引にてリスクの低減を図っており、ヘッジ会計（繰延ヘッジ）を適用しております。営業債務である未払手数料等は、1年以内の支払期日であります。

(3) 金融商品に係るリスク管理体制

信用リスク（取引先の契約不履行等に係るリスク）の管理

営業債権については経理規程に従い、取引先ごとに期日及び残高を管理しております。

市場リスク（価格、為替や金利等の変動リスク）の管理

投資有価証券については、定期的に基準価額を把握することにより管理しております。

デリバティブ取引は、取引執行部門とヘッジ有効性の評価部門を分離し、日々評価額及び評価損益の管理を行っております。

2. 金融商品の時価等に関する事項

2020年3月31日における貸借対照表計上額、時価及びこれらの差額については、次のとおりであります。なお、時価を把握することが極めて困難と認められるものは、次表には含めておりません（注2）を参照ください。）。

（単位：千円）

	貸借対照表 計上額	時価	差額
(1) 現金及び預金	840,561	840,561	
(2) 未収委託者報酬	464,273	464,273	
(3) 未収運用受託報酬	187	187	
(4) 投資有価証券 其他有価証券	868,642	868,642	
資産計	2,173,664	2,173,664	
未払金	347,341	347,341	
負債計	347,341	347,341	
デリバティブ取引 ヘッジ会計が適用されているもの	4,819	4,819	
デリバティブ取引計(注)	4,819	4,819	

(注)デリバティブ取引によって生じた正味の債権・債務は純額で表示しております。

（注1）金融商品の時価の算定方法並びに有価証券及びデリバティブ取引に関する事項

資産

(1)現金及び預金 (2)未収委託者報酬 (3)未収運用受託報酬

これらは短期間で決済されるため、時価は帳簿価額にほぼ等しいことから、当該帳簿価額によっております。

(4)投資有価証券

其他有価証券（投資信託）は基準価額によっております。

負債

未払金

短期間で決済されるため、時価は帳簿価額にほぼ等しいことから、当該帳簿価額によっております。

デリバティブ取引

注記事項（デリバティブ取引関係）をご参照ください。

(注2) 時価を把握することが極めて困難と認められる金融商品

(単位：千円)

区分	貸借対照表計上額
長期差入保証金	19,802

長期差入保証金については、期限の定めが無い場合、将来キャッシュ・フローの算定が困難であることから、時価開示の対象とはしておりません。

(注3) 金銭債権の決算日後の償還予定額

(単位：千円)

	1年以内
現金及び預金	840,561
未収委託者報酬	464,273
未収運用受託報酬	187
合計	1,305,021

当事業年度(自 2020年4月1日 至 2021年3月31日)

1. 金融商品の状況に関する事項

(1) 金融商品に対する取組方針

当社は、自らが運用する投資信託の商品性維持を目的として、当該投資信託を投資有価証券として保有しております。また、デリバティブ取引については、保有する特定の投資有価証券の価格変動リスクを低減させる目的で利用しており、投機的な取引は行わない方針であります。その他、一時的な余剰資金の運用については短期的な預金等に限定しております。なお、事業及び設備投資に必要な自己資金を有しているため、外部からの資金調達の計画はありません。

(2) 金融商品の内容及びそのリスク

営業債権である未収委託者報酬及び未収運用受託報酬は、顧客の信用リスクに晒されておりますが、これらの債権は、受託銀行にて分別管理されている信託財産及び年金資産より生じる信託報酬債権であり、その信用リスクは軽微であります。投資有価証券はファンドの自己設定に関連する投資信託であり、基準価額の変動リスクに晒されております。この自己設定投資信託の一部につきましては、指数先物によるデリバティブ取引にてリスクの低減を図っております。営業債務である未払手数料等は、1年以内の支払期日であります。

(3) 金融商品に係るリスク管理体制

信用リスク(取引先の契約不履行等に係るリスク)の管理

営業債権については経理規程に従い、取引先ごとに期日及び残高を管理しております。

市場リスク(価格、為替や金利等の変動リスク)の管理

投資有価証券については、定期的に基準価額を把握することにより管理しております。

デリバティブ取引は、取引執行部門とヘッジ有効性の評価部門を分離し、日々評価額及び評価損益の管理を行っております。

2. 金融商品の時価等に関する事項

2021年3月31日における貸借対照表計上額、時価及びこれらの差額については、次のとおりであります。なお、時価を把握することが極めて困難と認められるものは、次表には含めておりません（注2）を参照ください。）。

（単位：千円）

	貸借対照表 計上額	時価	差額
(1) 現金及び預金	1,281,158	1,281,158	
(2) 未収委託者報酬	482,776	482,776	
(3) 未収運用受託報酬	1,091	1,091	
(4) 投資有価証券 其他有価証券	956,238	956,238	
資産計	2,721,264	2,721,264	
未払金	383,631	383,631	
負債計	383,631	383,631	
デリバティブ取引 ヘッジ会計が適用されていないもの	350	350	
デリバティブ取引計(注)	350	350	

(注)デリバティブ取引によって生じた正味の債権・債務は純額で表示しております。

（注1）金融商品の時価の算定方法並びに有価証券及びデリバティブ取引に関する事項

資産

(1)現金及び預金 (2)未収委託者報酬 (3)未収運用受託報酬

これらは短期間で決済されるため、時価は帳簿価額にほぼ等しいことから、当該帳簿価額によっております。

(4)投資有価証券

其他有価証券（投資信託）は基準価額によっております。

負債

未払金

短期間で決済されるため、時価は帳簿価額にほぼ等しいことから、当該帳簿価額によっております。

デリバティブ取引

注記事項（デリバティブ取引関係）をご参照ください。

(注2) 時価を把握することが極めて困難と認められる金融商品

(単位：千円)

区分	貸借対照表計上額
長期差入保証金	10,137

長期差入保証金については、期限の定めが無い場合、将来キャッシュ・フローの算定が困難であることから、時価開示の対象とはしておりません。

(注3) 金銭債権の決算日後の償還予定額

(単位：千円)

	1年以内
現金及び預金	1,281,158
未収委託者報酬	482,776
未収運用受託報酬	1,091
合計	1,765,026

(有価証券関係)

前事業年度(2020年3月31日)

1. その他有価証券

(単位：千円)

区分		貸借対照表計上額	取得原価	差額
貸借対照表計上額が取得原価を超えるもの	(1)株式			
	(2)債券			
	(3)その他			
	小計			
貸借対照表計上額が取得原価を超えないもの	(1)株式			
	(2)債券			
	(3)その他	868,642	1,399,000	530,357
	小計	868,642	1,399,000	530,357
合計		868,642	1,399,000	530,357

2. 売却したその他有価証券

(単位：千円)

区分	売却額	売却益の合計額	売却損の合計額
(1)株式			
(2)債券			
(3)その他	11,154	1,154	
合計	11,154	1,154	

当事業年度(2021年3月31日)

1. その他有価証券

(単位：千円)

区分		貸借対照表計上額	取得原価	差額
貸借対照表計上額が取得原価を超えるもの	(1)株式			
	(2)債券			
	(3)その他	1,394	1,000	394
	小計	1,394	1,000	394
貸借対照表計上額が取得原価を超えないもの	(1)株式			
	(2)債券			
	(3)その他	954,843	1,381,010	426,166
	小計	954,843	1,381,010	426,166
合計		956,238	1,382,010	425,771

2. 売却したその他有価証券

(単位：千円)

区分	売却額	売却益の合計額	売却損の合計額
(1)株式			
(2)債券			
(3)その他	15,865	794	
合計	15,865	794	

(デリバティブ取引関係)

前事業年度(2020年3月31日)

1. ヘッジ会計が適用されていないデリバティブ取引

該当事項はありません。

2. ヘッジ会計が適用されているデリバティブ取引

株式関連

ヘッジ会計の方法	取引の種類	主なヘッジ対象	契約額等 (千円)	契約額等のうち 1年超(千円)	時価 (千円)
原則的処理方法	株価指数先物取引 買建	投資有価証券	10,000		4,819
合計			10,000		4,819

(注) 時価の算定方法

取引先金融機関から提示された価格等に基づいております。

当事業年度(2021年3月31日)

1. ヘッジ会計が適用されていないデリバティブ取引

株式関連

区分	取引の種類	契約額等 (千円)	契約額等のうち 1年超(千円)	時価 (千円)	評価損益 (千円)
市場取引	指数先物取引 買建	7,910		350	350
合計		7,910		350	350

(注) 時価の算定方法

取引先金融機関から提示された価格等に基づいております。

2. ヘッジ会計が適用されているデリバティブ取引

該当事項はありません。

(退職給付関係)

1. 採用している退職給付制度の概要

当社は、確定拠出型年金制度を採用しております。

2. 確定拠出制度

当社の確定拠出制度への要拠出額は、前事業年度（自 2019年 4月 1日 至 2020年 3月 31日）4,686千円、当事業年度（自 2020年 4月 1日 至 2021年 3月 31日）3,963千円であります。

(税効果会計関係)

前事業年度 (2020年 3月 31日)	当事業年度 (2021年 3月 31日)																																																				
<p>1. 繰延税金資産及び繰延税金負債の発生の主な原因別の内訳</p> <table style="width: 100%; border-collapse: collapse;"> <tr> <td colspan="2">繰延税金資産</td> </tr> <tr> <td>電話加入権</td> <td style="text-align: right;">438千円</td> </tr> <tr> <td>未払事業税</td> <td style="text-align: right;">886</td> </tr> <tr> <td>その他未払税金</td> <td style="text-align: right;">866</td> </tr> <tr> <td>その他有価証券評価差額金</td> <td style="text-align: right;">162,395</td> </tr> <tr> <td>その他</td> <td style="text-align: right;">673</td> </tr> <tr> <td style="border-top: 1px solid black;">繰延税金資産小計</td> <td style="text-align: right; border-top: 1px solid black;">165,260</td> </tr> <tr> <td>評価性引当額</td> <td style="text-align: right;">438</td> </tr> <tr> <td style="border-top: 1px solid black;">繰延税金資産合計</td> <td style="text-align: right; border-top: 1px solid black;">164,822</td> </tr> <tr> <td colspan="2">繰延税金負債</td> </tr> <tr> <td>繰延ヘッジ損益</td> <td style="text-align: right;">1,475</td> </tr> <tr> <td style="border-top: 1px solid black;">繰延税金負債合計</td> <td style="text-align: right; border-top: 1px solid black;">1,475</td> </tr> <tr> <td style="border-top: 1px solid black;">繰延税金資産の純額</td> <td style="text-align: right; border-top: 1px solid black;">163,346</td> </tr> </table>	繰延税金資産		電話加入権	438千円	未払事業税	886	その他未払税金	866	その他有価証券評価差額金	162,395	その他	673	繰延税金資産小計	165,260	評価性引当額	438	繰延税金資産合計	164,822	繰延税金負債		繰延ヘッジ損益	1,475	繰延税金負債合計	1,475	繰延税金資産の純額	163,346	<p>1. 繰延税金資産及び繰延税金負債の発生の主な原因別の内訳</p> <table style="width: 100%; border-collapse: collapse;"> <tr> <td colspan="2">繰延税金資産</td> </tr> <tr> <td>電話加入権</td> <td style="text-align: right;">438千円</td> </tr> <tr> <td>未払事業税</td> <td style="text-align: right;">3,830</td> </tr> <tr> <td>その他未払税金</td> <td style="text-align: right;">1,424</td> </tr> <tr> <td>その他有価証券評価差額金</td> <td style="text-align: right;">130,492</td> </tr> <tr> <td>その他</td> <td style="text-align: right;">3,936</td> </tr> <tr> <td style="border-top: 1px solid black;">繰延税金資産小計</td> <td style="text-align: right; border-top: 1px solid black;">140,121</td> </tr> <tr> <td>評価性引当額</td> <td></td> </tr> <tr> <td style="border-top: 1px solid black;">繰延税金資産合計</td> <td style="text-align: right; border-top: 1px solid black;">140,121</td> </tr> <tr> <td colspan="2">繰延税金負債</td> </tr> <tr> <td>その他有価証券評価差額金</td> <td style="text-align: right;">120</td> </tr> <tr> <td style="border-top: 1px solid black;">繰延税金負債合計</td> <td style="text-align: right; border-top: 1px solid black;">120</td> </tr> <tr> <td style="border-top: 1px solid black;">繰延税金資産の純額</td> <td style="text-align: right; border-top: 1px solid black;">140,000</td> </tr> </table>	繰延税金資産		電話加入権	438千円	未払事業税	3,830	その他未払税金	1,424	その他有価証券評価差額金	130,492	その他	3,936	繰延税金資産小計	140,121	評価性引当額		繰延税金資産合計	140,121	繰延税金負債		その他有価証券評価差額金	120	繰延税金負債合計	120	繰延税金資産の純額	140,000
繰延税金資産																																																					
電話加入権	438千円																																																				
未払事業税	886																																																				
その他未払税金	866																																																				
その他有価証券評価差額金	162,395																																																				
その他	673																																																				
繰延税金資産小計	165,260																																																				
評価性引当額	438																																																				
繰延税金資産合計	164,822																																																				
繰延税金負債																																																					
繰延ヘッジ損益	1,475																																																				
繰延税金負債合計	1,475																																																				
繰延税金資産の純額	163,346																																																				
繰延税金資産																																																					
電話加入権	438千円																																																				
未払事業税	3,830																																																				
その他未払税金	1,424																																																				
その他有価証券評価差額金	130,492																																																				
その他	3,936																																																				
繰延税金資産小計	140,121																																																				
評価性引当額																																																					
繰延税金資産合計	140,121																																																				
繰延税金負債																																																					
その他有価証券評価差額金	120																																																				
繰延税金負債合計	120																																																				
繰延税金資産の純額	140,000																																																				
<p>2. 法定実効税率と税効果会計適用後の法人税等の負担率との間に重要な差異があるときの、当該差異原因となった主要な項目別の内訳</p> <p>当事業年度は、法定実効税率と税効果会計適用後の法人税等の負担率との間の差異が法定実効税率の100分の5以下であるため注記を省略しております。</p>	<p>2. 法定実効税率と税効果会計適用後の法人税等の負担率との間に重要な差異があるときの、当該差異原因となった主要な項目別の内訳</p> <p>同左</p>																																																				

（セグメント情報）

前事業年度（自 2019年4月1日 至 2020年3月31日）

（セグメント情報）

当社の事業は、投資運用業及び投資助言葉の単一セグメントであるため、記載を省略しておりません。

（関連情報）

1. 製品及びサービスごとの情報

単一の製品・サービスの区分の外部顧客への営業収益が損益計算書の営業収益の90%を超えるため、記載を省略しております。

2. 地域ごとの情報

(1) 売上高

本邦の外部顧客への売上高に区分した金額が損益計算書の売上高の90%を超えるため、地域ごとの売上高の記載を省略しております。

(2) 有形固定資産

本邦以外に所在している有形固定資産がないため、該当事項はありません。

3. 主要な顧客ごとの情報

（単位：千円）

顧客の名称	営業収益
SBI中小型割安成長株ファンドジェイリパイプ （年2回決算型）	633,842

（報告セグメントごとの減損損失に関する情報）

該当事項はありません。

（報告セグメントごとののれんの償却額及び未償却残高に関する情報）

該当事項はありません。

（報告セグメントごとの負ののれん発生益に関する情報）

該当事項はありません。

当事業年度(自 2020年4月1日 至 2021年3月31日)

(セグメント情報)

当社の事業は、投資運用業及び投資助言葉の単一セグメントであるため、記載を省略しておりません。

(関連情報)

1. 製品及びサービスごとの情報

単一の製品・サービスの区分の外部顧客への営業収益が損益計算書の営業収益の90%を超えるため、記載を省略しております。

2. 地域ごとの情報

(1) 売上高

本邦の外部顧客への売上高に区分した金額が損益計算書の売上高の90%を超えるため、地域ごとの売上高の記載を省略しております。

(2) 有形固定資産

本邦以外に所在している有形固定資産がないため、該当事項はありません。

3. 主要な顧客ごとの情報

(単位：千円)

顧客の名称	営業収益
SBI中小型割安成長株ファンドジェイリバイブ (年2回決算型)	517,208

(報告セグメントごとの減損損失に関する情報)

該当事項はありません。

(報告セグメントごとののれんの償却額及び未償却残高に関する情報)

該当事項はありません。

(報告セグメントごとの負ののれん発生益に関する情報)

該当事項はありません。

(関連当事者情報)

前事業年度(自 2019年4月1日 至 2020年3月31日)

1. 関連当事者との取引

財務諸表提出会社と関連当事者との取引

財務諸表提出会社と同一の親会社を持つ会社等

種類	会社等の名称 又は氏名	所在地	資本金又は 出資金 (百万円)	事業の内容 又は職業	議決権等 の所有 (被所有) 割合(%)	関連当事者との関係	取引の 内容	取引 金額 (千円)	科目	期末 残高 (千円)
同一の 親会社 を持つ 会社	株式会社SBI証券	東京都港区	48,323	証券業		販売委託・販促	販売委託 支払手数料	586,867	未払金	117,336
							広告宣伝 費	160		

(注) 1. 取引金額には消費税等が含まれておらず、期末残高には消費税等が含まれております。
2. 販売委託の条件は、市場価格を勘案し、取引先との協議によって決定しております。

2. 親会社に関する注記

親会社情報

SBIアセットマネジメント・グループ株式会社(非上場)

モーニングスター株式会社(東京証券取引所ジャスダック市場に上場)

SBIグローバルアセットマネジメント株式会社(非上場)

SBIホールディングス株式会社(東京証券取引所市場第一部に上場)

当事業年度(自 2020年4月1日 至 2021年3月31日)

1. 関連当事者との取引

財務諸表提出会社と関連当事者との取引

財務諸表提出会社と同一の親会社を持つ会社等

種類	会社等の名称 又は氏名	所在地	資本金又は 出資金 (百万円)	事業の内容 又は職業	議決権等 の所有 (被所有) 割合(%)	関連当事者との関係	取引の 内容	取引 金額 (千円)	科目	期末 残高 (千円)
同一の 親会社 を持つ 会社	株式会社SBI証券	東京都港区	48,323	証券業		販売委託	販売委託 支払手数料	533,728	未払金	148,196

(注) 1. 取引金額には消費税等が含まれておらず、期末残高には消費税等が含まれております。
2. 販売委託の条件は、市場価格を勘案し、取引先との協議によって決定しております。

2. 親会社に関する注記

親会社情報

SBIアセットマネジメント・グループ株式会社(非上場)

モーニングスター株式会社(東京証券取引所市場第一部に上場)

SBIグローバルアセットマネジメント株式会社(非上場)

SBIホールディングス株式会社(東京証券取引所市場第一部に上場)

(1株当たり情報)

	前事業年度 自 2019年4月1日 至 2020年3月31日	当事業年度 自 2020年4月1日 至 2021年3月31日
1株当たり純資産額	56,824円65銭	66,824円16銭
1株当たり当期純利益	9,053円55銭 なお、潜在株式調整後1株当たり当期純利益金額については、潜在株式が存在しないため記載していません。	8,108円30銭 なお、潜在株式調整後1株当たり当期純利益金額については、潜在株式が存在しないため記載していません。

(注) 1株当たり当期純利益の算定上の基礎は、以下のとおりであります。

	前事業年度 自 2019年4月1日 至 2020年3月31日	当事業年度 自 2020年4月1日 至 2021年3月31日
当期純利益(千円)	331,360	296,763
普通株主に帰属しない金額(千円)		
普通株式に係る当期純利益(千円)	331,360	296,763
期中平均株式数(株)	36,600	36,600

(重要な後発事象)

前事業年度(自 2019年4月1日 至 2020年3月31日)

該当事項はありません。

当事業年度(自 2020年4月1日 至 2021年3月31日)

(共通支配下の取引等)

当社は、2021年3月17日の取締役会において、当社を吸収合併存続会社とし、同一の親会社を持つ会社であるSBIオルタナティブ・インベストメンツ株式会社を吸収合併消滅会社とする吸収合併契約の締結を承認決議し、効力発生日である2021年5月1日付をもって吸収合併いたしました。

1. 取引の概要**(1) 結合当事企業の名称**

存続会社：当社

消滅会社：SBIオルタナティブ・インベストメンツ株式会社

(2) 企業結合日

2021年5月1日

(3) 企業結合の法的形式

当社を存続会社とし、SBIオルタナティブ・インベストメンツ株式会社を消滅会社とする吸収合併。

(4) 結合後企業の名称

SBIアセットマネジメント株式会社

(5) 取引の目的

経営資源の有効活用及び最適化を図ることを目的としております。

2. 実施した会計処理の概要

「企業結合に関する会計基準」及び「企業結合会計基準及び事業分離等会計基準に関する適用指針」に基づき、共通支配下の取引として会計処理を行っております。

中間財務諸表

(1)中間貸借対照表

(単位：千円)

当中間会計期間
(2021年9月30日)

資産の部	
流動資産	
現金・預金	369,937
前払費用	20,492
未収委託者報酬	590,029
未収運用受託報酬	3,165
その他	23,674
流動資産合計	1,007,300
固定資産	
有形固定資産	
建物	12,991
器具備品	3,019
有形固定資産合計	16,011
無形固定資産	
商標権	1,339
ソフトウェア	1,967
その他	67
無形固定資産合計	3,373
投資その他の資産	
投資有価証券	1,054,599
関係会社株式	22,031
繰延税金資産	170,958
その他	11,541
投資その他の資産合計	1,259,131
固定資産合計	1,278,516
資産合計	2,285,816

(単位：千円)

当中間会計期間
(2021年9月30日)

負債の部	
流動負債	
預り金	330
未払金	403,399
未払手数料	348,051
その他未払金	55,347
未払法人税等	83,232
未払消費税等	2,18,274
流動負債合計	505,237
負債合計	505,237
純資産の部	
株主資本	
資本金	400,200
資本剰余金	
その他資本剰余金	50,000
資本剰余金合計	50,000
利益剰余金	
利益準備金	100,050
その他利益剰余金	
繰越利益剰余金	1,591,390
利益剰余金合計	1,691,440
株主資本合計	2,141,640
評価・換算差額等	
その他有価証券評価差額金	361,060
評価・換算差額等合計	361,060
純資産合計	1,780,579
負債純資産合計	2,285,816

(2) 中間損益計算書

(単位：千円)

	当中間会計期間 (自 2021年4月1日 至 2021年9月30日)
営業収益	
委託者報酬	1,231,526
運用受託報酬	3,912
営業収益計	1,235,438
営業費用	
支払手数料	784,652
広告宣伝費	5,230
調査費	22,299
委託計算費	67,435
営業雑経費	12,600
通信費	370
印刷費	10,830
協会費	1,266
諸会費	131
営業費用計	892,218
一般管理費	
給料	60,548
役員報酬	12,143
給料・手当	48,254
賞与	150
福利厚生費	8,979
寄付金	4,397
旅費交通費	58
租税公課	5,214
不動産賃料	5,101
退職給付費用	1,460
固定資産減価償却費	3,148
消耗品費	350
事務委託費	4,990
諸経費	6,830
一般管理費計	101,080
営業利益	242,139
営業外収益	
受取利息	2
受取配当金	24,180
その他	297
営業外収益計	24,479
営業外費用	
雑損失	36
営業外費用計	36
経常利益	266,582

(単位：千円)

当中間会計期間
(自 2021年4月1日
至 2021年9月30日)

税引前中間純利益	266,582
法人税、住民税及び事業税	83,150
法人税等調整額	1,428
法人税等合計	81,721
中間純利益	184,860

(3) 中間株主資本等変動計算書

当中間会計期間(自 2021年4月1日 至 2021年9月30日)

(単位：千円)

	株主資本						株主資本合計
	資本金	資本剰余金		利益準備金	利益剰余金		
		その他資本剰余金	資本剰余金合計		その他利益剰余金 繰越利益剰余金	利益剰余金合計	
当期首残高	400,200			30,012	2,310,952	2,340,964	2,741,164
当中間期変動額							
合併による増加		50,000	50,000		256,295	256,295	306,295
準備金の積立				70,038	70,038		
剰余金の配当					1,090,680	1,090,680	1,090,680
中間純利益					184,860	184,860	184,860
株主資本以外の項目の 当中間期変動額(純額)							
当中間期変動額合計		50,000	50,000	70,038	719,562	649,524	599,524
当中間期末残高	400,200	50,000	50,000	100,050	1,591,390	1,691,440	2,141,640

	評価・換算差額等		純資産合計
	その他有価証券 評価差額金	評価・換算差額等 合計	
当期首残高	295,400	295,400	2,445,764
当中間期変動額			
合併による増加			306,295
準備金の積立			
剰余金の配当			1,090,680
中間純利益			184,860
株主資本以外の項目の 当中間期変動額(純額)	65,660	65,660	65,660
当中間期変動額合計	65,660	65,660	665,184
当中間期末残高	361,060	361,060	1,780,579

注記事項

（重要な会計方針）

1．資産の評価基準及び評価方法

有価証券

子会社株式

移動平均法による原価法

その他有価証券

市場価格のない株式等以外のもの

時価法（評価差額は全部純資産直入法により処理し、売却原価は移動平均法により算定）

2．デリバティブの評価基準及び評価方法

時価法を採用しております。

3．固定資産の減価償却の方法

有形固定資産

定額法を採用しております。なお主な耐用年数は、建物が8 - 15年、器具備品が3 - 15年です。

無形固定資産

定額法を採用しております。自社利用のソフトウェアについては社内における利用可能期間（5年）に基づく定額法によっております。

4．収益及び費用の計上基準

当社の事業である投資運用業における主な履行義務の内容及び当該履行義務を充足する通常の時点（収益を認識する通常の時点）は、以下のとおりであります。

委託者報酬	投資信託約款に基づく信託報酬で、ファンド設定以降、日々の純資産残高に一定率を乗じて算出された額が、当該ファンドの運用期間に渡り収益として認識されます。
運用受託報酬	投資一任契約ごとに定められた運用対象資産、残高、期間、料率等の条件に基づき算出された額が、運用を受託した期間に渡り収益として認識されます。

(会計方針の変更)

(収益認識に関する会計基準等の適用)

「収益認識に関する会計基準」(企業会計基準第29号 2020年3月31日。以下「収益認識会計基準」という。)等を当中間会計期間の期首から適用し、約束した財又はサービスの支配が顧客に移転した時点で、当該財又はサービスと交換に受け取ると見込まれる金額で収益を認識することといたしました。なお、中間財務諸表に与える影響はありません。

(時価の算定に関する会計基準等の適用)

「時価の算定に関する会計基準」(企業会計基準第30号 2019年7月4日。以下「時価算定会計基準」という。)等を当中間会計期間の期首から適用し、時価算定会計基準第19項及び「金融商品に関する会計基準」(企業会計基準第10号 2019年7月4日)第44-2項に定める経過的な取扱いに従って、時価算定会計基準等が定める新たな会計方針を将来にわたって適用することといたしました。なお、中間財務諸表に与える影響はありません。

また、「金融商品関係」注記において、金融商品の時価のレベルごとの内訳等に関する事項等の注記を行うこととしております。

(表示方法の変更)

(中間貸借対照表)

前中間会計期間において、区分掲記しておりました「無形固定資産」の「電話加入権」は、当中間会計期間において金額的重要性が乏しいため「無形固定資産」の「その他」に含めて表示しております。

また、前中間会計期間において、区分掲記しておりました「投資その他の資産」の「長期差入保証金」は、当中間会計期間において金額的重要性が乏しいため「投資その他の資産」の「その他」に含めて表示しております。

(中間貸借対照表関係)

1 有形固定資産の減価償却累計額

	当中間会計期間 (2021年9月30日)
建物	4,214千円
器具備品	5,194千円

2 消費税及び地方消費税の取扱い

仮払消費税等及び仮受消費税等は、相殺のうえ、「未払消費税等」として表示しております。

(中間損益計算書関係)

減価償却実施額

当中間会計期間
(自 2021年4月1日
至 2021年9月30日)

有形固定資産	1,277千円
無形固定資産	1,871千円

(中間株主資本等変動計算書関係)

当中間会計期間(自 2021年4月1日 至 2021年9月30日)

1. 発行済株式に関する事項

株式の種類	当事業年度 期首株式数(株)	増加株式数	減少株式数	当中間会計期間末 株式数(株)
普通株式	36,600			36,600

2. 自己株式に関する事項

該当事項はありません。

3. 新株予約権等に関する事項

該当事項はありません。

4. 配当に関する事項

(1) 配当金支払額

(決議)	株式の種類	配当金の総額 (千円)	1株当たり 配当額(円)	基準日	効力発生日
2021年8月25日 株主総会	普通株式	1,090,680	29,800	2021年8月25日	2021年8月26日

(2) 基準日が当中間会計期間に属する配当のうち、配当の効力発生日が中間会計期間の末日後となるもの

該当事項はありません。

（金融商品関係）

1. 金融商品の時価等に関する事項

中間貸借対照表計上額、時価及びこれらの差額については、次のとおりであります。

当中間会計期間（2021年9月30日）

	中間貸借対照表 計上額 (千円)	時価 (千円)	差額 (千円)
投資有価証券	1,054,599	1,054,599	
資産計	1,054,599	1,054,599	
デリバティブ取引(*3)	296	296	

(*1) 「現金・預金」「未収委託者報酬」「未収運用受託報酬」「未払金」は、短期間で決済されるため時価が帳簿価額に近似するものであることから、記載を省略しております。

(*2) 市場価格のない株式等は、「投資有価証券」には含まれておりません。当該金融商品の中間貸借対照表計上額は以下のとおりであります。

区分	中間貸借対照表計上額 (千円)
関係会社株式 子会社株式	22,031

(*3) デリバティブ取引によって生じた正味の債権・債務は、純額で表示しております。

(*4) 金融商品の時価等に関する事項についての補足説明

金融商品の時価の算定においては変動要因を織り込んでいるため、異なる前提条件等を採用することにより、当該価額が変動することもあります。また、「デリバティブ取引関係」注記におけるデリバティブ取引に関する契約額等については、その金額自体がデリバティブ取引に係る市場リスクを示すものではありません。

2. 金融商品の時価のレベルごとの内訳に関する事項

金融商品の時価を、時価の算定に係るインプットの観察可能性及び重要性に応じて、以下の3つのレベルに分類しております。

レベル1の時価： 観察可能な時価の算定に係るインプットのうち、活発な市場において形成される当該時価の算定の対象となる資産又は負債に関する相場価格により算定した時価

レベル2の時価： 観察可能な時価の算定に係るインプットのうち、レベル1のインプット以外の時価の算定に係るインプットを用いて算定した時価

レベル3の時価： 観察できない時価の算定に係るインプットを使用して算定した時価

時価の算定に重要な影響を与えるインプットを複数使用している場合には、それらのインプットがそれぞれ属するレベルのうち、時価の算定における優先順位が最も低いレベルに時価を分類しております。

時価で中間貸借対照表に計上している金融商品

当中間会計期間（2021年9月30日）

区分	時価（千円）			
	レベル1	レベル2	レベル3	合計
デリバティブ取引 指数先物関連		296		296
資産計		296		296

(注1)時価の算定に用いた評価技法及び時価の算定に係るインプットの説明

デリバティブ取引

取引先金融機関から提示された価格等に基づき算定しており、レベル2の時価に分類しております。

(注2)投資信託（中間貸借対照表計上額 1,054,599千円）に関する事項については、「中間財務諸表等の用語、様式及び作成方法に関する規則の一部改正に伴う経過措置」（令和2年3月6日内閣府令第9号）に基づき、記載を省略しております。

（有価証券関係）

1. 子会社株式

市場価格のない株式等の中間貸借対照表計上額

区分	中間貸借対照表計上額 （千円）
子会社株式	22,031

2. その他有価証券

当中間会計期間（2021年9月30日）

区分		中間貸借対照表 計上額（千円）	取得原価（千円）	差額（千円）
中間貸借対照表計上額が 取得原価を超えるもの	(1)株式			
	(2)債券			
	(3)その他	2,064	1,500	564
	小計	2,064	1,500	564
中間貸借対照表計上額が 取得原価を超えないもの	(1)株式			
	(2)債券			
	(3)その他	1,052,535	1,573,510	520,974
	小計	1,052,535	1,573,510	520,974
合計		1,054,599	1,575,010	520,410

(デリバティブ取引関係)

当中間会計期間（2021年9月30日）

1. ヘッジ会計が適用されていないデリバティブ取引
株式関連

区分	取引の種類	契約額等 (千円)	契約額等の うち1年超 (千円)	時価 (千円)	評価損益 (千円)
市場取引	指数先物取引 買建	11,214		296	296
合計		11,214		296	296

(注) 時価の算定方法

取引先金融機関から提示された価格等に基づいております。

2. ヘッジ会計が適用されているデリバティブ取引
該当事項はありません。

(企業結合等関係)

共通支配下の取引等

当社は、2021年3月17日の取締役会において、当社を吸収合併存続会社とし、同一の親会社を持つ会社であるSBIオルタナティブ・インベストメンツ株式会社を吸収合併消滅会社とする吸収合併契約の締結を承認決議し、効力発生日である2021年5月1日付をもって吸収合併いたしました。

1. 取引の概要

(1) 結合当事企業の名称

存続会社：当社

消滅会社：SBIオルタナティブ・インベストメンツ株式会社

(2) 企業結合日

2021年5月1日

(3) 企業結合の法的形式

当社を存続会社とし、SBIオルタナティブ・インベストメンツ株式会社を消滅会社とする吸収合併。

(4) 結合後企業の名称

SBIアセットマネジメント株式会社

(5) 取引の目的

経営資源の有効活用及び最適化を図ることを目的としております。

2. 実施した会計処理の概要

「企業結合に関する会計基準」及び「企業結合会計基準及び事業分離等会計基準に関する適用指針」に基づき、共通支配下の取引として会計処理を行いました。

（収益認識関係）

顧客との契約から生じる収益を分解した情報

当社は、投資運用業の単一セグメントであり、顧客との契約から生じる収益の区分は概ね単一であることから、顧客との契約から生じる収益を分解した情報の記載は重要性が乏しいため省略しております。

（セグメント情報等）

当中間会計期間（自 2021年4月1日 至 2021年9月30日）

（セグメント情報）

当社の事業は、投資運用業の単一セグメントであるため、記載を省略しております。

（関連情報）

1. 製品及びサービスごとの情報

単一の製品・サービスの区分の外部顧客への営業収益が中間損益計算書の営業収益の90%を超えるため、記載を省略しております。

2. 地域ごとの情報

(1) 営業収益

本邦の外部顧客への営業収益が中間損益計算書の営業収益の90%を超えるため、記載を省略しております。

(2) 有形固定資産

本邦以外に所在している固定資産がないため、該当事項はありません。

3. 主要な顧客ごとの情報

（単位：千円）

顧客の名称	営業収益	関連するセグメント名
SBI中小型割安成長株ファンドジェイリバイブ （年2回決算型）	192,420	投資運用業

（報告セグメントごとの減損損失に関する情報）

該当事項はありません。

（報告セグメントごとののれんの償却額及び未償却残高に関する情報）

該当事項はありません。

（報告セグメントごとの負ののれん発生益に関する情報）

該当事項はありません。

(1株当たり情報)

1株当たり純資産額及び算定上の基礎は、以下のとおりであります。

項 目	当中間会計期間 (2021年9月30日)
1株当たり純資産額	48,649円72銭
(算定上の基礎)	
純資産の部の合計額(千円)	1,780,579
純資産の部の合計額から控除する金額(千円)	
普通株式に係る中間会計期間末の純資産額(千円)	1,780,579
1株当たり純資産額の算定に用いられた中間会計期間末の 普通株式の数(株)	36,600

1株当たり中間純利益金額及び算定上の基礎は、以下のとおりであります。

項 目	当中間会計期間 (自 2021年4月1日 至 2021年9月30日)
1株当たり中間純利益金額	5,050円83銭
(算定上の基礎)	
中間純利益金額(千円)	184,860
普通株主に帰属しない金額(千円)	
普通株式に係る中間純利益金額(千円)	184,860
普通株式の期中平均株式数(株)	36,600

(注) 潜在株式調整後1株当たり中間純利益金額については、潜在株式が存在しないため記載しておりません。

(重要な後発事象)

該当事項はありません。

4【利害関係人との取引制限】

委託会社は、「金融商品取引法」の定めるところにより、利害関係人との取引について、次に掲げる行為が禁止されています。

自己またはその取締役もしくは執行役との間における取引を行うことを内容とした運用を行うこと(投資者の保護に欠け、もしくは取引の公正を害し、または金融商品取引業の信用を失墜させるおそれがないものとして内閣府令で定めるものを除きます。)

運用財産相互間において取引を行うことを内容とした運用を行うこと(投資者の保護に欠け、もしくは取引の公正を害し、または金融商品取引業の信用を失墜させるおそれがないものとして内閣府令で定めるものを除きます。)

通常取引の条件と異なる条件であって取引の公正を害するおそれのある条件で、委託会社の親法人等(委託会社の総株主等の議決権の過半数を保有していることその他の当該金融商品取引業者と密接な関係を有する法人その他の団体として政令で定める要件に該当する者をいいます。以下において同じ。) または子法人等(委託会社が総株主等の議決権の過半数を保有していることその他の当該金融商品取引業者と密接な関係を有する法人その他の団体として政令で定める要件に該当する者をいいます。以下同じ。) と有価証券の売買その他の取引またはデリバティブ取引を行うこと。

委託会社の親法人等または子法人等の利益を図るため、その行う投資運用業に関して運用の方針、運用財産の額もしくは市場の状況に照らして不必要な取引を行うことを内容とした運用を行うこと。

上記 に掲げるもののほか、委託会社の親法人等または子法人等が関与する行為であって、投資者の保護に欠け、もしくは取引の公正を害し、または金融商品取引業の信用を失墜させるおそれのあるものとして内閣府令で定める行為。

5【その他】

定款の変更

委託会社の定款の変更に関しては、株主総会の決議が必要です。

訴訟事件その他重要事項

委託会社およびファンドに重要な影響を与えた事実、または与えると予想される事実はありません。

第2【その他の関係法人の概況】

1【名称、資本金の額及び事業の内容】

	名 称	資本金の額 (2021年3月末日現在)	事業の内容
受託会社	三井住友信託銀行株式会社	342,037百万円	銀行法に基づき銀行業を営むとともに、金融機関の信託業務の兼営等に関する法律(兼営法)に基づき信託業務を営んでいます。
再信託受託会社	株式会社日本カストディ銀行	51,000百万円	銀行法に基づき銀行業を営むとともに、金融機関の信託業務の兼営等に関する法律(兼営法)に基づき信託業務を営んでいます。
販売会社	株式会社SBI証券	48,323百万円	「金融商品取引法」に定める第一種金融商品取引業を営んでいます。
	立花証券株式会社	6,695百万円	
	マネックス証券株式会社	12,200百万円	
	楽天証券株式会社	7,495百万円	
	auカブコム証券株式会社	7,196百万円	
	SMB C日興証券株式会社	10,000百万円	
	ニュース証券株式会社	1,000百万円	
	日産証券株式会社	1,500百万円	
	あかつき証券株式会社	3,067百万円	
	岡三証券株式会社	5,000百万円	
	スルガ銀行株式会社	30,043百万円	銀行法に基づき銀行業を営んでいます。

岡三オンライン証券株式会社は、合併により2022年1月1日より岡三証券株式会社となりました。

2【関係業務の概要】

（１）受託会社

本ファンドの受託会社として、信託財産の保管・管理・計算等を行います。

（２）再信託受託会社

本ファンドの受託会社と再信託契約を締結し、信託事務の一部を行います。

（３）販売会社

本ファンドの販売会社として募集・販売の取扱い、一部解約事務および収益分配金・解約金・償還金の支払い等を行います。

3【資本関係】

（１）受託会社

該当事項はありません。

（２）再信託受託会社

該当事項はありません。

（３）販売会社

該当事項はありません。

第3【その他】

- (1) 金融商品取引法第15条第2項本文に規定するあらかじめまたは同時に交付しなければならない目論見書（以下「交付目論見書」といいます。）の名称を「投資信託説明書（交付目論見書）」、また、金融商品取引法第15条第3項本文に規定する交付の請求があった時に直ちに交付しなければならない目論見書の名称を「投資信託説明書（請求目論見書）」と記載することがあります。
- (2) 目論見書の表紙、表紙裏または裏表紙に、以下を記載することがあります。
- 委託会社の金融商品取引業者登録番号及び設立年月日
 - ファンドの基本的性格など
 - 委託会社及びファンドのロゴ・マークや図案など
 - 委託会社のホームページや携帯電話サイトのご案内など
 - 目論見書の使用開始日
- (3) 目論見書の表紙または表紙裏に、以下の趣旨の文章の全部または一部を記載することがあります。
- 投資信託は、預金や保険契約とは異なり、預金保険機構及び保険契約者保護機構の保護の対象ではない旨。また、銀行など登録金融機関で購入された場合、投資者保護基金の支払いの対象とはならない旨の記載。
 - 投資信託は、元金及び利回りが保証されているものではない旨の記載。
 - 投資した資産の価値の減少を含むリスクは、投資信託を購入されたお客様が負う旨の記載。
 - 「金融商品取引法第13条の規定に基づく目論見書である。」旨の記載。
 - 「ご購入に際しては、目論見書の内容を十分にお読みください。」という趣旨の記載。
 - 請求目論見書の入手方法（ホームページで閲覧、ダウンロードできるなど）についての記載。
 - 請求目論見書は投資者の請求により販売会社から交付される旨及び当該請求を行なった場合にはその旨の記録をしておくべきである旨の記載。
 - 「信託約款が請求目論見書に掲載されている。」旨の記載。
 - 商品内容に関して重大な変更を行う場合には、投資信託及び投資法人に関する法律に基づき事前に受益者の意向を確認する旨の記載。
 - 投資信託の財産は受託会社において信託法に基づき分別管理されている旨の記載。
 - 有価証券届出書の効力発生及びその確認方法に関する記載。
 - 委託会社の情報として記載することが望ましい事項と判断する事項がある場合は、当該事項の記載。
- (4) 交付目論見書の投資リスクに、以下の趣旨の文章の全部または一部を記載することがあります。
- ファンドの取引に関して、金融商品取引法第37条の6の規定（いわゆるクーリング・オフ）の適用がない旨の記載。
 - 投資信託は、預金や保険契約とは異なり、預金保険機構及び保険契約者保護機構の保護の対象ではない旨。また、銀行など登録金融機関で購入された場合、投資者保護基金の支払いの対象とはならない旨の記載。
- (5) 有価証券届出書本文「第一部 証券情報」、「第二部 ファンド情報」に記載の内容について、投資者の理解を助けるため、当該内容を説明した図表などを付加して目論見書の当該内容に関連する箇所に記載することがあります。
- (6) 目論見書に信託約款を掲載し、有価証券届出書本文「第二部 ファンド情報」中「第1 ファンドの状況」「2 投資方針」の詳細な内容につきましては、当該信託約款を参照する旨を記載することで、目論見書の内容の記載とすることがあります。
- (7) 投信評価機関、投信評価会社などによる評価を取得・使用することがあります。
- (8) 目論見書は電子媒体などとして使用されるほか、インターネットなどに掲載されることがあります。

独立監査人の監査報告書

2021年6月2日

SBIアセットマネジメント株式会社

取締役会 御中

有限責任監査法人トーマツ

東京事務所

指定有限責任社員
業務執行社員 公認会計士 木村尚子指定有限責任社員
業務執行社員 公認会計士 郷右近 隆也

監査意見

当監査法人は、金融商品取引法第193条の2第1項の規定に基づく監査証明を行うため、「委託会社等の経理状況」に掲げられているSBIアセットマネジメント株式会社の2020年4月1日から2021年3月31日までの第35期事業年度の財務諸表、すなわち、貸借対照表、損益計算書、株主資本等変動計算書、重要な会計方針及びその他の注記について監査を行った。

当監査法人は、上記の財務諸表が、我が国において一般に公正妥当と認められる企業会計の基準に準拠して、SBIアセットマネジメント株式会社の2021年3月31日現在の財政状態及び同日をもって終了する事業年度の経営成績を、全ての重要な点において適正に表示しているものと認める。

監査意見の根拠

当監査法人は、我が国において一般に公正妥当と認められる監査の基準に準拠して監査を行った。監査の基準における当監査法人の責任は、「財務諸表監査における監査人の責任」に記載されている。当監査法人は、我が国における職業倫理に関する規定に従って、会社から独立しており、また、監査人としてのその他の倫理上の責任を果たしている。当監査法人は、意見表明の基礎となる十分かつ適切な監査証拠を入手したと判断している。

財務諸表に対する経営者及び監査役の責任

経営者の責任は、我が国において一般に公正妥当と認められる企業会計の基準に準拠して財務諸表を作成し適正に表示することにある。これには、不正又は誤謬による重要な虚偽表示のない財務諸表を作成し適正に表示するために経営者が必要と判断した内部統制を整備及び運用することが含まれる。

財務諸表を作成するに当たり、経営者は、継続企業の前提に基づき財務諸表を作成することが適切であるかどうかを評価し、我が国において一般に公正妥当と認められる企業会計の基準に基づいて継続企業に関する事項を開示する必要がある場合には当該事項を開示する責任がある。

監査役の責任は、財務報告プロセスの整備及び運用における取締役の職務の執行を監視することにある。

財務諸表監査における監査人の責任

監査人の責任は、監査人が実施した監査に基づいて、全体としての財務諸表に不正又は誤謬による重要な虚偽表示がないかどうかについて合理的な保証を得て、監査報告書において独立の立場から財務諸表に対する意見を表明することにある。虚偽表示は、不正又は誤謬により発生する可能性があり、個別に又は集計すると、財務諸表の利用者の意思決定に影響を与えると合理的に見込まれる場合に、重要性があると判断される。

監査人は、我が国において一般に公正妥当と認められる監査の基準に従って、監査の過程を通じて、職業的専門家としての判断を行い、職業的懐疑心を保持して以下を実施する。

- ・ 不正又は誤謬による重要な虚偽表示リスクを識別し、評価する。また、重要な虚偽表示リスクに対応した監査手続を立案し、実施する。監査手続の選択及び適用は監査人の判断による。さらに、意見表明の基礎となる十分かつ適切な監査証拠を入手する。
- ・ 財務諸表監査の目的は、内部統制の有効性について意見表明するためのものではないが、監査人は、リスク評価の実施に際して、状況に応じた適切な監査手続を立案するために、監査に関連する内部統制を検討する。
- ・ 経営者が採用した会計方針及びその適用方法の適切性、並びに経営者によって行われた会計上の見積りの合理性及び関連する注記事項の妥当性を評価する。
- ・ 経営者が継続企業を前提として財務諸表を作成することが適切であるかどうか、また、入手した監査証拠に基づき、継続企業の前提に重要な疑義を生じさせるような事象又は状況に関して重要な不確実性が認められるかどうか結論付ける。継続企業の前提に関する重要な不確実性が認められる場合は、監査報告書において財務諸表の注記事項に注意を喚起すること、又は重要な不確実性に関する財務諸表の注記事項が適切でない場合は、財務諸表に対して除外事項付意見を表明することが求められている。監査人の結論は、監査報告書日までに入手した監査証拠に基づいているが、将来の事象や状況により、企業は継続企業として存続できなくなる可能性がある。
- ・ 財務諸表の表示及び注記事項が、我が国において一般に公正妥当と認められる企業会計の基準に準拠しているかどうかとともに、関連する注記事項を含めた財務諸表の表示、構成及び内容、並びに財務諸表が基礎となる取引や会計事象を適正に表示しているかどうかを評価する。

監査人は、監査役に対して、計画した監査の範囲とその実施時期、監査の実施過程で識別した内部統制の重要な不備を含む監査上の重要な発見事項、及び監査の基準で求められているその他の事項について報告を行う。

利害関係

会社と当監査法人又は業務執行社員との間には、公認会計士法の規定により記載すべき利害関係はない。

以 上

-
1. 上記は監査報告書の原本に記載された事項を電子化したものであり、その原本は当社が別途保管しております。
 2. XBRLデータは監査の対象に含まれておりません。

独立監査人の監査報告書

2022年1月27日

SBIアセットマネジメント株式会社
取締役会 御中

監査法人 ナカチ
東京都千代田区

代表社員 公認会計士 高村 俊行
業務執行社員

代表社員 公認会計士 家富 義則
業務執行社員

監査意見

当監査法人は、金融商品取引法第193条の2第1項の規定に基づく監査証明を行うため、「ファンドの経理状況」に掲げられているグローバル・リート・トリプル・プレミアム・ファンド（毎月分配型）の2021年6月18日から2021年12月17日までの特定期間の財務諸表、すなわち、貸借対照表、損益及び剰余金計算書、注記表並びに附属明細表について監査を行った。

当監査法人は、上記の財務諸表が、我が国において一般に公正妥当と認められる企業会計の基準に準拠して、グローバル・リート・トリプル・プレミアム・ファンド（毎月分配型）の2021年12月17日現在の信託財産の状態及び同日をもって終了する特定期間の損益の状況を、全ての重要な点において適正に表示しているものと認める。

監査意見の根拠

当監査法人は、我が国において一般に公正妥当と認められる監査の基準に準拠して監査を行った。監査の基準における当監査法人の責任は、「財務諸表監査における監査人の責任」に記載されている。当監査法人は、我が国における職業倫理に関する規定に従って、SBIアセットマネジメント株式会社及びファンドから独立しており、また、監査人としてのその他の倫理上の責任を果たしている。当監査法人は、意見表明の基礎となる十分かつ適切な監査証拠を入手したと判断している。

財務諸表に対する経営者の責任

経営者の責任は、我が国において一般に公正妥当と認められる企業会計の基準に準拠して財務諸表を作成し適正に表示することにある。これには、不正又は誤謬による重要な虚偽表示のない財務諸表を作成し適正に表示するために経営者が必要と判断した内部統制を整備及び運用することが含まれる。

財務諸表を作成するに当たり、経営者は、継続企業の前提に基づき財務諸表を作成することが適切であるかどうかを評価し、我が国において一般に公正妥当と認められる企業会計の基準に基づいて継続企業に関する事項を開示する必要がある場合には当該事項を開示する責任がある。

財務諸表監査における監査人の責任

監査人の責任は、監査人が実施した監査に基づいて、全体としての財務諸表に不正又は誤謬による重要な虚偽表示がないかどうかについて合理的な保証を得て、監査報告書において独立の立場から財務諸表に対する意見を表明することにある。虚偽表示は、不正又は誤謬により発生する可能性があり、個別に又は集計すると、財務諸表の利用者の意思決定に影響を与えると合理的に見込まれる場合に、重要性があると判断される。

監査人は、我が国において一般に公正妥当と認められる監査の基準に従って、監査の過程を通じて、職業的専門家としての判断を行い、職業的懐疑心を保持して以下を実施する。

- ・不正又は誤謬による重要な虚偽表示リスクを識別し、評価する。また、重要な虚偽表示リスクに対応した監査手続を立案し、実施する。監査手続の選択及び適用は監査人の判断による。さらに、意見表明の基礎となる十分かつ適切な監査証拠を入手する。
- ・財務諸表監査の目的は、内部統制の有効性について意見表明するためのものではないが、監査人は、リスク評価の実施に際して、状況に応じた適切な監査手続を立案するために、監査に関連する内部統制を検討する。
- ・経営者が採用した会計方針及びその適用方法の適切性、並びに経営者によって行われた会計上の見積りの合理性及び関連する注記事項の妥当性を評価する。
- ・経営者が継続企業を前提として財務諸表を作成することが適切であるかどうか、また、入手した監査証拠に基づき、継続企業の前提に重要な疑義を生じさせるような事象又は状況に関して重要な不確実性が認められるかどうか結論付ける。継続企業の前提に関する重要な不確実性が認められる場合は、監査報告書において財務諸表の注記事項に注意を喚起すること、又は重要な不確実性に関する財務諸表の注記事項が適切でない場合は、財務諸表に対して除外事項付意見を表明することが求められている。監査人の結論は、監査報告書日までに入手した監査証拠に基づいているが、将来の事象や状況により、ファンドは継続企業として存続できなくなる可能性がある。
- ・財務諸表の表示及び注記事項が、我が国において一般に公正妥当と認められる企業会計の基準に準拠しているかどうかとともに、関連する注記事項を含めた財務諸表の表示、構成及び内容、並びに財務諸表が基礎となる取引や会計事象を適正に表示しているかどうかを評価する。

監査人は、経営者に対して、計画した監査の範囲とその実施時期、監査の実施過程で識別した内部統制の重要な不備を含む監査上の重要な発見事項、及び監査の基準で求められているその他の事項について報告を行う。

監査人は、経営者に対して、独立性についての我が国における職業倫理に関する規定を遵守したこと、並びに監査人の独立性に影響を与えると合理的に考えられる事項、及び阻害要因を除去又は軽減するためにセーフガードを講じている場合はその内容について報告を行う。

利害関係

SBIアセットマネジメント株式会社及びファンドと当監査法人又は業務執行社員との間には、公認会計士法の規定により記載すべき利害関係はない。

以 上

1. 上記は監査報告書の原本に記載された事項を電子化したものであり、その原本は当社が別途保管しております。

2. XBR Lデータは監査の対象には含まれておりません。

独立監査人の中間監査報告書

2021年11月25日

SBIアセットマネジメント株式会社

取締役会 御中

有限責任監査法人トーマツ

東京事務所

指定有限責任社員
業務執行社員 公認会計士 木村尚子指定有限責任社員
業務執行社員 公認会計士 郷右近 隆也

中間監査意見

当監査法人は、金融商品取引法第193条の2第1項の規定に基づく監査証明を行うため、「委託会社等の経理状況」に掲げられているSBIアセットマネジメント株式会社の2021年4月1日から2022年3月31日までの第36期事業年度の中間会計期間（2021年4月1日から2021年9月30日まで）に係る中間財務諸表、すなわち、中間貸借対照表、中間損益計算書、中間株主資本等変動計算書、重要な会計方針及びその他の注記について中間監査を行った。

当監査法人は、上記の中間財務諸表が、我が国において一般に公正妥当と認められる中間財務諸表の作成基準に準拠して、SBIアセットマネジメント株式会社の2021年9月30日現在の財政状態及び同日をもって終了する中間会計期間（2021年4月1日から2021年9月30日まで）の経営成績に関する有用な情報を表示しているものと認める。

中間監査意見の根拠

当監査法人は、我が国において一般に公正妥当と認められる中間監査の基準に準拠して中間監査を行った。中間監査の基準における当監査法人の責任は、「中間財務諸表監査における監査人の責任」に記載されている。当監査法人は、我が国における職業倫理に関する規定に従って、会社から独立しており、また、監査人としてのその他の倫理上の責任を果たしている。当監査法人は、中間監査の意見表明の基礎となる十分かつ適切な監査証拠を入手したと判断している。

中間財務諸表に対する経営者及び監査役の責任

経営者の責任は、我が国において一般に公正妥当と認められる中間財務諸表の作成基準に準拠して中間財務諸表を作成し有用な情報を表示することにある。これには、不正又は誤謬による重要な虚偽表示のない中間財務諸表を作成し有用な情報を表示するために経営者が必要と判断した内部統制を整備及び運用することが含まれる。

中間財務諸表を作成するに当たり、経営者は、継続企業の前提に基づき中間財務諸表を作成することが適切であるかどうかを評価し、我が国において一般に公正妥当と認められる中間財務諸表の作成基準に基づいて継続企業に関する事項を開示する必要がある場合には当該事項を開示する責任がある。

監査役の責任は、財務報告プロセスの整備及び運用における取締役の職務の執行を監視することにある。

中間財務諸表監査における監査人の責任

監査人の責任は、監査人が実施した中間監査に基づいて、全体として中間財務諸表の有用な情報の表示に関して投資者の判断を損なうような重要な虚偽表示がないかどうかの合理的な保証を得て、中間監査報告書において独立の立場から中間財務諸表に対する意見を表明することにある。虚偽表示は、不正又は誤謬により発生する可能性があり、個別に又は集計すると、中間財務諸表の利用者の意思決定に影響を与えると合理的に見込まれる場合に、重要性があると判断される。

監査人は、我が国において一般に公正妥当と認められる中間監査の基準に従って、中間監査の過程を通じて、職業的専門家としての判断を行い、職業的懐疑心を保持して以下を実施する。

- ・ 不正又は誤謬による中間財務諸表の重要な虚偽表示リスクを識別し、評価する。また、重要な虚偽表示リスクに対応する中間監査手続を立案し、実施する。中間監査手続の選択及び適用は監査人の判断による。さらに、中間監査の意見表明の基礎となる十分かつ適切な監査証拠を入手する。なお、中間監査手続は、年度監査と比べて監査手続の一部が省略され、監査人の判断により、不正又は誤謬による中間財務諸表の重要な虚偽表示リスクの評価に基づいて、分析的手続等を中心とした監査手続に必要な応じて追加の監査手続が選択及び適用される。
- ・ 中間財務諸表監査の目的は、内部統制の有効性について意見表明するためのものではないが、監査人は、リスク評価の実施に際して、状況に応じた適切な中間監査手続を立案するために、中間財務諸表の作成と有用な情報の表示に関連する内部統制を検討する。
- ・ 経営者が採用した会計方針及びその適用方法並びに経営者によって行われた会計上の見積りの合理性及び関連する注記事項の妥当性を評価する。
- ・ 経営者が継続企業を前提として中間財務諸表を作成することが適切であるかどうか、また、入手した監査証拠に基づき、継続企業的前提に重要な疑義を生じさせるような事象又は状況に関して重要な不確実性が認められるかどうか結論付ける。継続企業的前提に関する重要な不確実性が認められる場合は、中間監査報告書において中間財務諸表の注記事項に注意を喚起すること、又は重要な不確実性に関する中間財務諸表の注記事項が適切でない場合は、中間財務諸表に対して除外事項付意見を表明することが求められている。監査人の結論は、中間監査報告書日までに入手した監査証拠に基づいているが、将来の事象や状況により、企業は継続企業として存続できなくなる可能性がある。
- ・ 中間財務諸表の表示及び注記事項が、我が国において一般に公正妥当と認められる中間財務諸表の作成基準に準拠しているかどうかとともに、関連する注記事項を含めた中間財務諸表の表示、構成及び内容、並びに中間財務諸表が基礎となる取引や会計事象に関して有用な情報を表示しているかどうかを評価する。

監査人は、監査役に対して、計画した中間監査の範囲とその実施時期、中間監査の実施過程で識別した内部統制の重要な不備を含む中間監査上の重要な発見事項、及び中間監査の基準で求められているその他の事項について報告を行う。

利害関係

会社と当監査法人又は業務執行社員との間には、公認会計士法の規定により記載すべき利害関係はない。

以 上

1. 上記は中間監査報告書の原本に記載された事項を電子化したものであり、その原本は当社が別途保管しております。

2. XBRLデータは中間監査の対象に含まれておりません。