

【表紙】

【提出書類】	有価証券報告書
【根拠条文】	金融商品取引法第24条第1項
【提出先】	近畿財務局長
【提出日】	2022年3月25日
【事業年度】	第24期（自 2021年1月1日 至 2021年12月31日）
【会社名】	シルバーエッグ・テクノロジー株式会社
【英訳名】	Silver Egg Technology CO.,Ltd.
【代表者の役職氏名】	代表取締役社長 トーマス・アクイナス・フォーリー
【本店の所在の場所】	大阪府吹田市江坂町一丁目23番43号
【電話番号】	06-6386-1931
【事務連絡者氏名】	執行役員 管理部 ディレクター 山根 秀之
【最寄りの連絡場所】	大阪府吹田市江坂町一丁目23番43号
【電話番号】	06-6386-1931
【事務連絡者氏名】	執行役員 管理部 ディレクター 山根 秀之
【縦覧に供する場所】	株式会社東京証券取引所 （東京都中央区日本橋兜町2番1号）

第一部【企業情報】

第1【企業の概況】

1【主要な経営指標等の推移】

(1) 連結経営指標等

回次	第20期	第21期	第22期	第23期	第24期
決算年月	2017年12月	2018年12月	2019年12月	2020年12月	2021年12月
営業収益 (千円)	-	-	999,230	1,232,530	1,209,172
経常利益 (千円)	-	-	110,687	218,327	209,440
親会社株主に帰属する当期純利益又は親会社株主に帰属する当期純損失 (千円) ()	-	-	20,165	100,148	202,703
包括利益 (千円)	-	-	26,614	97,025	210,995
純資産額 (千円)	-	-	885,732	1,002,820	1,213,815
総資産額 (千円)	-	-	1,021,945	1,236,395	1,284,329
1株当たり純資産額 (円)	-	-	301.44	338.00	409.12
1株当たり当期純利益又は1株当たり当期純損失 (円) ()	-	-	6.89	33.86	68.32
潜在株式調整後1株当たり当期純利益 (円)	-	-	-	33.78	68.18
自己資本比率 (%)	-	-	86.67	81.11	94.51
自己資本利益率 (%)	-	-	-	10.61	18.29
株価収益率 (倍)	-	-	-	53.16	14.15
営業活動によるキャッシュ・フロー (千円)	-	-	61,360	202,953	13,500
投資活動によるキャッシュ・フロー (千円)	-	-	130,214	41,239	31,285
財務活動によるキャッシュ・フロー (千円)	-	-	12,812	1,312	-
現金及び現金同等物の期末残高 (千円)	-	-	726,408	886,526	939,546
従業員数 (人) (外、平均臨時雇用者数)	- (-)	- (-)	49 (10)	50 (16)	53 (16)

(注) 1. 第22期より連結財務諸表を作成しているため、それ以前については記載しておりません。

2. 営業収益には、消費税等は含まれておりません。

3. 第22期の潜在株式調整後1株当たり当期純利益については、潜在株式は存在するものの1株当たり当期純損失であるため記載しておりません。

4. 第22期の自己資本利益率及び株価収益率については、親会社株主に帰属する当期純損失を計上しているため記載しておりません。

(2) 提出会社の経営指標等

回次	第20期	第21期	第22期	第23期	第24期
決算年月	2017年12月	2018年12月	2019年12月	2020年12月	2021年12月
営業収益 (千円)	855,135	918,001	1,005,302	1,232,530	1,209,172
経常利益 (千円)	149,379	134,315	134,642	246,244	207,850
当期純利益又は当期純損失 () (千円)	95,439	88,130	26,497	128,207	161,220
持分法を適用した場合の投資利益 (千円)	-	-	-	-	-
資本金 (千円)	262,928	268,834	275,240	285,272	285,272
発行済株式総数 (株)	2,890,900	2,913,400	2,938,400	2,966,942	2,966,942
純資産額 (千円)	800,129	900,072	886,387	1,034,657	1,195,878
総資産額 (千円)	921,675	1,005,957	1,019,895	1,325,563	1,369,544
1株当たり純資産額 (円)	276.78	308.95	301.66	348.73	403.07
1株当たり配当額 (円)	-	-	-	-	-
(うち1株当たり中間配当額) (円)	(-)	(-)	(-)	(-)	(-)
1株当たり当期純利益又は1株当たり当期純損失 () (円)	33.29	30.27	9.06	43.34	54.34
潜在株式調整後1株当たり当期純利益 (円)	32.52	29.99	-	43.24	54.23
自己資本比率 (%)	86.81	89.47	86.91	78.05	87.32
自己資本利益率 (%)	13.03	10.37	-	13.35	14.46
株価収益率 (倍)	62.75	32.97	-	41.53	17.80
配当性向 (%)	-	-	-	-	-
営業活動によるキャッシュ・フロー (千円)	92,684	71,789	-	-	-
投資活動によるキャッシュ・フロー (千円)	36,649	2,928	-	-	-
財務活動によるキャッシュ・フロー (千円)	40,178	11,812	-	-	-
現金及び現金同等物の期末残高 (千円)	702,063	788,594	-	-	-
従業員数 (人)	42	45	48	49	53
(外、平均臨時雇用者数)	(8)	(10)	(10)	(16)	(16)
株主総利回り (%)	67.6	32.3	40.0	58.3	31.3
(比較指標：東証マザーズ指標) (%)	(130.7)	(86.2)	(95.2)	(126.9)	(104.8)
最高株価 (円)	3,680	2,293	1,677	3,235	2,066
最低株価 (円)	1,971	906	967	675	904

(注) 1. 営業収益には、消費税等は含まれておりません。

2. 持分法を適用した場合の投資利益については、関連会社が存在しないため記載しておりません。

3. 第22期の潜在株式調整後1株当たり当期純利益については、潜在株式は存在するものの1株当たり当期純損失であるため記載しておりません。

4. 第22期の自己資本利益率、株価収益率については、当期純損失を計上しているため記載しておりません。

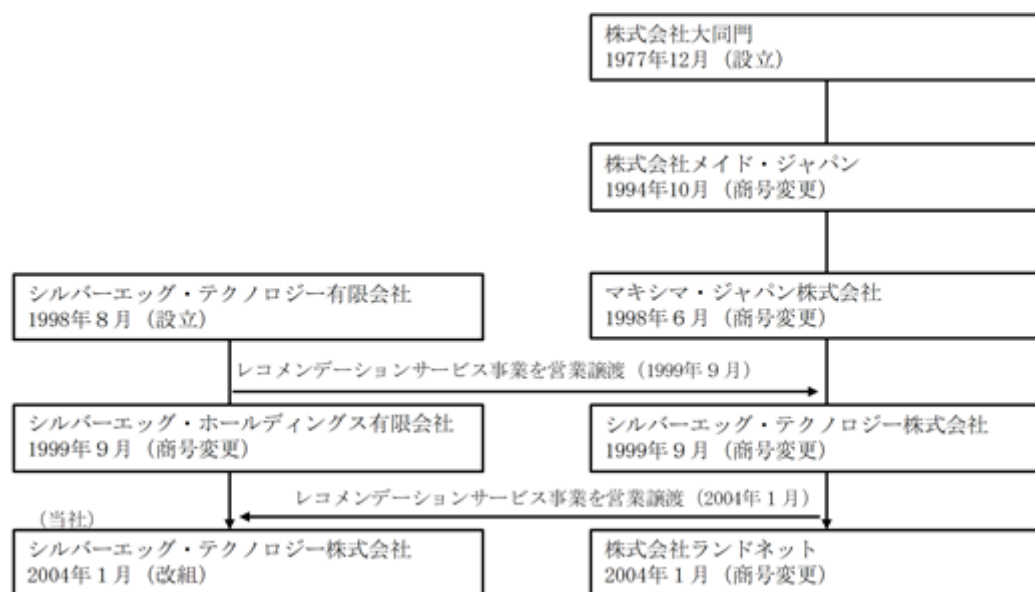
5. 従業員数は就業人員であり、平均臨時雇用者数(パートタイマー、アルバイト、人材会社からの派遣社員を含む)は、年間の平均人員を()外数で記載しております。

6. 最高株価及び最低株価は東京証券取引所(マザーズ)におけるものであります。

7. 第22期より連結財務諸表を作成しているため、持分法を適用した場合の投資利益、営業活動によるキャッシュ・フロー、投資活動によるキャッシュ・フロー、財務活動によるキャッシュ・フロー及び現金及び現金同等物の期末残高は記載しておりません。

2【沿革】

当社は1998年8月に、大阪府吹田市において、現代表取締役であるトーマス・アクイナス・フォーリー及び共同創業者であるフォーリー淳子が、レコメンデーションサービスの提供を目的としてシルバーエッグ・テクノロジー有限会社を設立いたしました。その後、事業基盤の拡大・安定化のため株式会社にて事業展開をするべく、1999年9月にマキシマ・ジャパン株式会社へ営業譲渡を行い、シルバーエッグ・テクノロジー有限会社はシルバーエッグ・ホールディングス有限会社に、マキシマ・ジャパン株式会社はシルバーエッグ・テクノロジー株式会社（以降「旧シルバーエッグ・テクノロジー株式会社」）に商号変更いたしました。マキシマ・ジャパン株式会社は1977年12月に、外食事業を行うことを目的に株式会社大同門として設立し、その後1994年10月に株式会社メイド・ジャパンに商号変更を行い、オンラインデータベースサービスの代理販売事業等を行っておりましたが、1998年6月にマキシマ・ジャパン株式会社に商号変更し休眠会社としていた会社であります。その後、ソフトウェア製品の販売からASPサービスの販売へとサービスの提供方法を転換しており、新たなビジネスモデルで再出発を図ることを目的として、2004年1月に旧シルバーエッグ・テクノロジー株式会社からシルバーエッグ・ホールディングス有限会社に営業譲渡を行い、シルバーエッグ・ホールディングス有限会社はシルバーエッグ・テクノロジー株式会社に、旧シルバーエッグ・テクノロジー株式会社は株式会社ランドネットに商号変更いたしました。なお、当事業年度末現在、当社と株式会社ランドネットにおいて資本関係はございません。



- | | |
|----------|--|
| 1998年8月 | シルバーエッグ・テクノロジー有限会社を大阪府吹田市に設立 |
| 1999年9月 | シルバーエッグ・テクノロジー有限会社からマキシマ・ジャパン株式会社にレコメンデーションサービス事業を譲渡 |
| 1999年9月 | シルバーエッグ・テクノロジー有限会社をシルバーエッグ・ホールディングス有限会社に商号変更 |
| 1999年9月 | マキシマ・ジャパン株式会社をシルバーエッグ・テクノロジー株式会社（旧）に商号変更 |
| 2000年11月 | レコメンドソフトウェア製品「アイジェント・ワンツーワン・サーバ」の提供開始 |
| 2003年3月 | レコメンドサービス「アイジェントASPサービス」をリリース |
| 2004年1月 | シルバーエッグ・テクノロジー株式会社（旧）からシルバーエッグ・ホールディングス有限会社にレコメンデーションサービス事業を譲渡 |
| 2004年1月 | シルバーエッグ・ホールディングス有限会社からシルバーエッグ・テクノロジー株式会社（新）に改組 |
| 2005年11月 | モバイルサイト向けレコメンドサービス「アイジェントASPサービス・モバイル版」をリリース |
| 2006年4月 | 技術開発拠点の設立を目的に、オランダにSilver Egg Technology B.V.を合併会社として設立 |
| 2008年3月 | 東京オフィスを東京都港区に開設 |
| 2008年3月 | レコメンドサービス「アイジェントASPサービス・コールセンター版」をリリース |
| 2009年5月 | 東京オフィスを東京都千代田区へ移転 |
| 2012年1月 | オランダの関連会社Silver Egg Technology B.V.を100%子会社化（非連結） |
| 2012年6月 | レコメンド広告サービス「ホットビュー」をリリース |
| 2012年12月 | 東京オフィスを東京都千代田区内で移転 |
| 2013年3月 | 「アイジェントASPサービス」を「アイジェント・レコメンダー」に名称変更 |

2013年7月	韓国に100%子会社Silver Egg Technology Korea (非連結) を設立
2014年8月	リアルタイム・レコメンドメールサービス「アイジェント・レコガゾウ」をリリース
2015年9月	韓国100%子会社Silver Egg Technology Korea (非連結) を清算
2015年12月	大阪本社を大阪府吹田市内で移転
2016年9月	東京証券取引所マザーズに株式を上場
2017年3月	AIマーケティング・プラットフォーム「アイジェント・7」をリリース
2017年8月	リアルタイム・レコメンドメールサービス「アイジェント・レコガゾウ」の特許を取得
2017年10月	東京オフィスを千代田区内で移転
2018年8月	AIマーケティングツール「プロスペクター」をリリース
2018年11月	香港に100%子会社Silver Egg Technology Asia Limited (非連結) を設立
2019年2月	香港子会社Silver Egg Technology Asia Limitedに増資し、非連結から連結子会社へ変更
2019年6月	オランダ100%子会社Silver Egg Technology B.V. (非連結) を清算
2021年6月	AIパーソナライゼーション・プラットフォーム「アイジェント・エックス」をリリース

3【事業の内容】

当社グループは、AI（人工知能）技術をベースにしたレコメンド技術（ 1 ）及びそれをベースとしたマーケティング・サービスを提供する事業を行っております。

現在、スマートフォンといった携帯型情報デバイスの普及により、インターネットは、私たちの生活に欠かせないものとなっております。それに伴い、企業活動においても、インターネットを使ったマーケティング活動はこれまで以上に大きな重要性を占めております。このような背景の中、インターネットを利用して商業サイトを営む企業経営者の最大の課題は、いかにして多様な顧客の満足を得て、リピート需要を喚起し、売上の増加を図るかということにあります。従来のマーケティングにおいては、性別、年齢による人口統計的な分類をベースとした分析が主流でありましたが、それでは、インターネット上で刻々と変化する顧客の嗜好やニーズに対応することができず、売上に結びつけることが困難でした。そこで、より個別レベルにおける顧客の好みに応じたコンテンツ（商品や情報など）を個別顧客へ提供する手法として、レコメンデーションというマーケティング手法が注目を集めております。

この新たな手法はパーソナライゼーション（ 2 ）の中の具体的な手法のひとつと考えられており、顧客のウェブサイト上やPOSなどのチャネルから閲覧や購買といった顧客行動をデータとして取り込み、AI（人工知能）技術を用いて、自動的に個別顧客の次の行動を予測し提示することで、その顧客が欲している商品や情報を手間をかけずに取得し、大きな顧客満足の提供を可能にするものです。

当社グループは、顧客企業が自らの顧客を知り、顧客に対して最大の価値をすべてのタッチポイント（ 3 ）においてリアルタイムで提供できるように、AI（人工知能）技術をベースに企業のマーケティングを支援する事業を行っております。

当社グループの主なサービスの特徴は、レコメンドエンジン「アイジェント」の活用によるリアルタイム解析とパーソナライズ・ターゲティングであります。当社の主な顧客は、オンライン上で複数の商品や情報を扱うECサイト（ 4 ）運営企業、ウェブサービス企業となっております。

レコメンドエンジン「アイジェント」について

当社グループの「アイジェント・レコメンダー」をはじめとする各種サービスには、リアルタイム解析を実現した当社独自開発のレコメンドエンジン「アイジェント」が採用されています。レコメンドエンジンは、有効な推奨をするために、有能なセールスマンが個別顧客とのやり取りからその顧客の嗜好を記憶しているように、その個別顧客が過去に行った閲覧履歴や購買履歴等といった行動データを記憶し、学習することにより効果的な推奨を行います。

レコメンド結果を算出するために大量のデータが使われるため、多くのレコメンドエンジンは、日に1度ないし2度定期的なバッチ処理（ 5 ）での解析結果をレコメンド結果として表示しています。しかしながら、これでは、発売されたばかりの新商品がおすすめとして表示されない、また在庫切れの商品があってもおすすめ表示されてしまい、購買機会の喪失を招くことがありました。当社のレコメンドエンジン「アイジェント」では、リアルタイムの解析を実現し、ユーザーが今見ているものに対する最適な商品やコンテンツの表示を可能にしました。

当社グループの事業は、レコメンデーションサービス事業の単一セグメントであるため、セグメント別の記載は省略しておりますが、当社グループが提供している主なサービスの概要は以下のとおりであります。

「アイジェント・レコメンダー」

人工知能と高等数学を組み合わせた当社グループ独自開発のロジックによるリアルタイム・レコメンドサービスであり、当社グループの主力サービスであります。サイトに訪れるユーザーの行動データをリアルタイムに取得・解析して、その時点における各ユーザーの嗜好に合わせたおすすめ商品やコンテンツを顧客のサイトやアプリ内といった様々なタッチポイントで表示することができるサービスであります。また、独自のリアルタイム・ユーザー動線分析技術により、単純な商品軸のレコメンデーションに比べ、より一人一人の嗜好に合わせたレコメンデーションが可能になっております。

当社グループの提供する管理画面とリリース後のレポートサービスにより、費用対効果を明確にすることができます。また、成果報酬型料金体系を採用しており、当該料金体系では顧客企業は本サービスから成果が上がった部分に対してのみ料金を支払うため、導入しやすく顧客の増加につながっております。成果報酬型料金体系の他にも、顧客企業の様々なニーズにこたえるために、ページの表示回数に応じたPVベース型料金体系も用意しております。

「アイジェント・レコメンダー」の特長：

- ・機械学習技術をベースにしたアルゴリズム（ 6 ）
- ・レコメンドデータのリアルタイム生成
- ・スケーラビリティ（ 7 ）への対応
- ・きめ細やかな導入後のサポート

・多様なウェブサイトに合わせて設定が可能なレコメンドタイプ

「レコガゾウ」

「エージェント・レコメンダー」のオプションサービスでもあるリアルタイム・レコメンドメールサービス「レコガゾウ」は、配信するHTMLメール（ 8 ）内にタグ（ 9 ）を設置することで、ユーザーがメールを開封した時点で、そのユーザーの嗜好にマッチしたレコメンド結果をリアルタイムで抽出して表示することができるサービスであります。従来のレコメンドメールでは、あらかじめレコメンドエンジン側で抽出したレコメンド結果をメール配信システムに連携させるシステムを作る必要があるために導入ハードルが高いものになっており、またそのためリアルタイムの配信ができずに、レコメンドメールで表示した時点では在庫切れであったというようなタイムラグも課題となっておりました。「レコガゾウ」では、これらの導入ハードルの高さやタイムラグなどの問題を解消し、より簡単に、よりリアルタイム性の高いレコメンドメールを実現するものであります。

本サービスの基本的な課金体系は、配信リクエスト数に応じた従量課金体系であります。

「ホットビュー」

「エージェント・レコメンダー」に使用されているレコメンドエンジンを使用したレコメンド広告サービスであります。通常のディスプレイ広告では誰にでも同じ広告が表示されますが、レコメンド広告では、広告を見ているユーザーのニーズに合致するであろう商品が広告として動的に表示されます。これにより、サイト運営者としては、自社のサイトに興味を持つであろうユーザーを自社サイトにより効果的に誘導することができ、その結果、購入や問い合わせ、資料請求などの購買につながる行動をより効果的に誘導できると考えております。

本サービスは、他社のDSP（ 10 ）サービスと連携して利用することが可能であります。個別ユーザーの嗜好に合わせたレコメンド広告バナーを生成できる機能とDSPサービスのもつターゲティング機能を組み合わせ、さらに効果的にインターネット広告によるターゲティングの精度を高めることができると考えております。

本サービスの課金体系は、成果報酬型料金体系のほか、広告リクエスト数に応じた従量課金方式があります。

「プロスペクター」

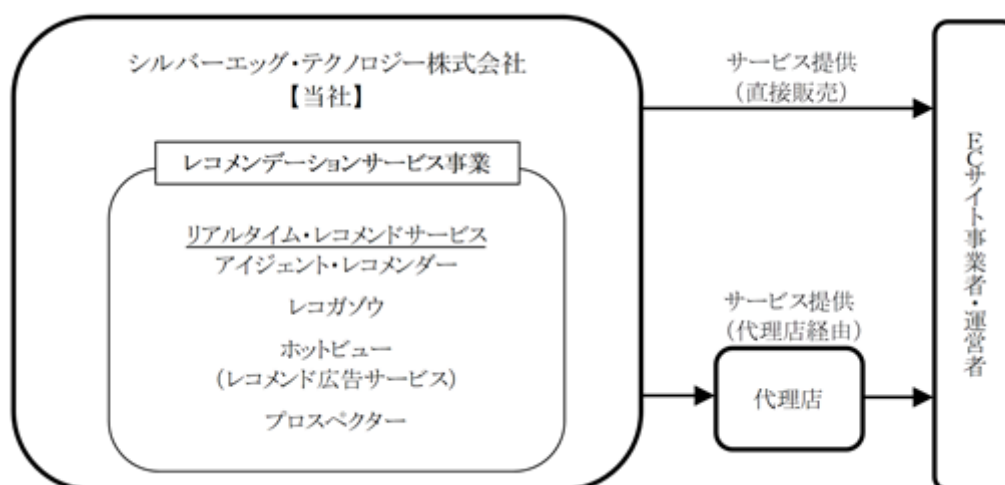
購買履歴などのユーザーの行動データを取得・解析し、特定商品に対して好感を持ちそうなユーザーを抽出する商品見込み顧客抽出サービスであります。

従来の不特定多数に配信する広告はコストがかさむだけでなく、好みに合わない商品広告を押し付けられる顧客にとっては、逆にブランドへの不信感や離反を生み出す原因となっておりました。「プロスペクター」は、実績ある「エージェント・レコメンダー」の機械学習技術とノウハウを発展的に活用することで、従来の年齢、性別といったセグメント分析とは異なる、ユーザー個人の嗜好に基づく分析を行うことで、アウトパウンド広告のエリアにおいても高精度パーソナライゼーションを実現いたしました。

本サービスはSaaS形式で提供され、システム構築の手間なくすぐに利用できます。キャンペーン配信機能とレポート機能を備えており、ユーザーの分析からプロモーションの実行、評価までを一貫して提供いたします。

本サービスの基本的な課金体系は、プランに応じた固定料金体系であります。

[事業系統図]



用語解説

1 レコメンド技術

オンラインショップなどで、利用者の好みにあった物品やサービスを推薦するための技術・手法。ショップの利用者の購入履歴や行動履歴等の情報を分析し、適切な物品やサービスを絞り込んで推薦し、売り上げを高めるのがねらい。

2 パーソナライゼーション

顧客のウェブ閲覧行動、購買行動などの情報を基に、その顧客に最適な情報を提供すること。またはその技術。

3 タッチポイント

企業やブランドと顧客とのすべての接点のこと。企業やブランドについて顧客に何らかの印象が残るあらゆる接点が当てはまる。従業員のみでなくウェブサイト、スマートフォン、コールセンター、タブレット、広告など顧客がブランドに接するメディアも含まれる。

4 ECサイト

インターネット上で商品等を販売するウェブサイト。

5 バッチ処理

一定期間（もしくは一定量）データを集め、まとめて一括処理を行う処理方式。

6 アルゴリズム

求める解を導き出すための処理手順のこと。数学的には「算法」「数学モデル」と訳される。ソフトウェアのプログラムは、プログラミング言語で記述されたアルゴリズムのひとつである。

7 スケーラビリティ

拡張性のこと。コンピュータ等システムの規模や能力を、状況や要求に応じて柔軟に対応できる適応力のことを指す。

8 HTMLメール

HTML (HyperText Markup Language) は、ウェブページの記述やレイアウトに用いられるマークアップ言語をいい、HTMLメールとは、電子メールの本文をHTMLで記述したものを指す。マークアップ言語とは、文書の一部を「タグ」と呼ばれる特別な文字列で囲うことにより、文章の構造や、修飾情報を、文章中に記述していく記述言語をいう。

9 タグ

コンピュータで扱う文書（テキストデータ）中に埋め込む特殊な記号や文字列のこと。デザイン、レイアウト、論理構造、意味を記述する。主にHTMLやXMLといったマークアップ言語で用いられる。

10 DSP

デマンドサイドプラットフォーム (Demand-Side Platform) の略。オンライン広告において、広告主（購入者）側の広告効果の最大化を支援するツールのこと。広告枠の買い付けや配信、クリエイティブ分析（広告の認知・表現要素等の分析）までを自動で行い、最適化を行う。

4【関係会社の状況】

名称	住所	資本金	主要な事業の内容	議決権の所有割合 (%)	関係内容
(連結子会社) Silver Egg Technology Asia Limited	3/F, World Trust Tower, 50 Stanley Street, Central, Hong Kong	11,310千香港ドル	先端技術の研究開発 及びWebマーケティング事業	100.00	役員の兼任等

(注) 特定子会社に該当しております。

5【従業員の状況】

(1) 連結会社の状況

2021年12月31日現在

従業員数(人)
53(16)

- (注) 1. 従業員数は就業人員であり、臨時雇用者数(パートタイマー、アルバイト、人材会社からの派遣社員を含む)は、年間の平均人員を()外数で記載しております。
2. 当社グループの事業は、「レコメンデーションサービス事業」の単一セグメントであるため、セグメント別の記載は省略しております。

(2) 提出会社の状況

2021年12月31日現在

従業員数(人)	平均年齢(歳)	平均勤続年数(年)	平均年間給与(円)
53 (16)	37.9	3.64	6,786,240

- (注) 1. 従業員数は就業人員であり、臨時雇用者数(パートタイマー、アルバイト、人材会社からの派遣社員を含む)は、年間の平均人員を()外数で記載しております。
2. 平均年間給与は、賞与及び基準外賃金を含んでおります。
3. 当社の事業は、「レコメンデーションサービス事業」の単一セグメントであるため、セグメント別の記載は省略しております。

(3) 労働組合の状況

当社の労働組合は結成されておきませんが、労使関係は安定しております。

第2【事業の状況】

1【経営方針、経営環境及び対処すべき課題等】

文中の将来に関する事項は、当連結会計年度末現在において当社グループが判断したものであります。

(1)会社の経営の基本方針

当社グループは、「未来から、今を選ぼう。」という企業目的のもとに、ビッグデータ解析をリアルタイムに行うAI（人工知能）によるレコメンデーション技術を用いて、デジタルマーケティングにおけるパーソナライゼーションを追求することを経営の基本方針としております。当社グループの技術的優位性であるAI技術を活用したリアルタイム分析により、独自のリアルタイム・ユーザー動線分析技術を開発してまいりました。今後も様々な最先端技術を組み合わせることで、予測精度の向上を図っていきます。また、顧客にとって有意義な技術、サービスの開発及びコンサルティングサービスを提供することによって、共存共栄を図っていきます。

(2)目標とする経営指標

当社グループが重視している経営指標は、営業収益、営業利益であります。当社グループは、AI（人工知能）を用いた日本初のレコメンデーション専門企業としてのノウハウを活かし、更なるレコメンドサービス及び技術における専門性を高め、競争力をつけることにより、営業収益の更なる成長を目指すとともに、企業価値の向上、株主価値の向上を図ってまいります。

(3)中長期的な会社の経営戦略

当社グループは、レコメンデーション市場でNo. 1の企業になるという目標を達成するため、以下の戦略を重点的に行ってまいります。

- EC市場における成長業種へのサービス提供
- サービス提供する業種における専門性の追求
- 既存顧客への更なる価値提案による売上増加

(4)優先的に対処すべき事業上及び財務上の課題

当社グループは、デジタルマーケティングにおけるパーソナライゼーションを追求するため、独自のAI（人工知能）技術を開発、発展させてまいりました。消費者がどこにいてもベストなものをベストなタイミングで個別消費者の嗜好にあった商品やサービスを探すために、当社グループの持つレコメンデーション技術とサービスをECサイト運営企業、ウェブサービス企業に提供しております。そのために、パフォーマンスの高いサービスを開発・提供し、顧客からの信頼を向上させ、収益基盤をより強化する必要があると認識しております。

この目的を達成するために、当社グループは、以下の8点を主な経営の課題として認識しております。

既存事業の収益の拡大

レコメンデーションサービス事業を主力の事業としておりますが、この事業の安定的・継続的な発展が収益基盤の基礎として必要不可欠なものであると考えております。そのためにも新規顧客の獲得、既存顧客との連携深化、継続的なユーザビリティの改善、及び安定的なサービス提供が必須であります。今後も、消費者がどこにいてもベストなものをベストなタイミングで個別消費者の嗜好にあった商品やサービスを探ることができるようレコメンデーションサービスを提供し、さらに信頼性を高め既存事業の収益基盤の拡大を行ってまいります。

新規事業及び新商品開発による収益基盤の拡大

急激な事業環境の変化に対応し、収益の拡大を図るために、事業規模の拡大と新たな収益源の確保が必須であると考えております。このために、新規及び既存顧客との連携を深めるとともに、市場の潜在需要を的確に捉え、レコメンデーション技術を活用した新商品及びサービス開発に積極的に取り組むことで、更なる収益基盤の拡大を行ってまいります。

グローバル展開への対応

今後の収益拡大を目指す上で、グローバルな事業展開が必要不可欠と考えております。当社の既存顧客の中には、海外に進出している企業が多く、すでに海外でもレコメンデーションサービスを利用いただいております。また、先端技術の研究開発及び多様かつグローバルな視点を取り入れつつ、国内市場で蓄積してきました経験・ノウハウ等を活かし、更なる収益拡大を目指すためにグローバルな事業展開を行ってまいります。

システムの安定性の確保

インターネットを通じてサービスを提供することを主な事業としており、安定的なサービス提供を確保するにはサービス提供に係るシステムの安定的な稼働が重要であると認識しております。このため、データセンターにおけるサーバの稼働については、常時監視を行うとともに、より安定性の高いクラウド型サービスへの切替等を推進し、更なるシステム管理やシステム基盤の強化に努めてまいります。

技術革新への対応

新たなインターネット端末等の技術革新に対して適時に対応を進めることが、事業展開上重要な要素であると認識しております。当社としましては、業界内の主要ベンダーや技術コミュニティから発せられる最新情報を定期的に入手し、自社製品に迅速に反映することでサービスの先進性や安定性を確保していく方針であります。

人材の確保

今後事業を拡大していくためには、優秀な人材の確保と育成が必要不可欠であると考えております。特にサービスに精通した営業、コンサルタント並びにエンジニアの採用においては、他社との獲得競争が激しさを増し、今後も安定した人材確保には厳しい状況が続くものと思われれます。当社としましては、魅力のある職場環境を構築し、採用における競争力の強化を図るとともに、社員の能力やモチベーション向上に資するため、研修制度の強化、福利厚生充実、人事制度の整備・運用を進めてまいります。

内部管理体制の強化

更なる事業拡大、継続的な成長を遂げるためには、コンプライアンス体制の強化と、確固たる内部管理体制構築を通じた業務の標準化と効率化の徹底を図ることが重要であると考えております。内部統制の環境を適正に整備し、コーポレート・ガバナンスを充実させることによって、内部管理体制の強化を図り、経営の透明性と効率性を高め、企業価値の最大化に努めてまいります。

情報セキュリティの強化

情報セキュリティにつきましては、重要な課題であると認識しており、2019年9月にISMS（ISO27001）を取得し、本認証に基づく業務運用を行っております。今後とも従業員に対する研修等を通じ、情報セキュリティに係るリスクの低減を図ってまいります。

なお、昨今の新型コロナウイルス感染症の拡大により、当社グループを取り巻く環境にも少なからず影響が出ており、特に展示会の延期や規模の縮小、移動制限に伴う新規顧客を獲得するための営業活動等が変化しております。このため、集客方法及び新規顧客につなげるための折衝方法を最適化する等、事業継続に努めております。

2【事業等のリスク】

有価証券報告書に記載した事業の状況、経理の状況等に関する事項のうち、経営者が連結会社の財政状態、経営成績及びキャッシュ・フローの状況に重要な影響を与える可能性があると認識している主要なリスクは、以下のとおりであります。

当社グループは、これらのリスク発生の可能性を認識した上で発生の回避及び発生した場合の対応に努める方針がありますが、当社株式に関する投資判断は本項及び本項以外の記載事項を慎重に検討した上で行われる必要があると考えられます。

なお、文中の将来に関する事項は、別段の表示がない限り、当連結会計年度末現在において、当社グループが判断したものであります。

(1)事業環境に係るリスクについて

インターネット市場における業界環境の変化、技術革新について

当社グループはインターネット上でECサイトの運営やウェブサービスの提供を行う企業に対してサービスを提供しております。近年、インターネットのEC市場規模は急速に拡大し、また、ネットショッピングを利用した世帯の割合も増加しており、当社グループの業績も拡大傾向にあるものと認識しております（経済産業省調べ）。しかしながら、今後インターネットの普及に伴う環境整備やその利用に関する新たな規制の導入、その他予期せぬ要因等により、インターネット市場における業界環境が変化する可能性があります。また、インターネット関連分野における技術革新は著しく進展しており、技術革新によるスマートフォンやタブレットの急速な普及のようにユーザーの利用環境が変化する事も予想されます。当社グループがこのような環境変化や技術革新への対応に時間を要した場合には、競争力の低下を招き、当社グループの事業及び業績に重要な影響を及ぼす可能性があります。

アドテクノロジー業界について

当社グループがレコメンド広告サービスを展開するアドテクノロジー業界は参入企業が多く、広告の表示方法や販売手法など広告の効果の向上させるための様々な取組みや技術の導入が行われております。当社グループも配信システムの改善、新たな機能の追加などを行うことにより、競争力の維持・強化に努めております。しかしながら、新たな手法や新たな技術が出現した場合、当社グループが提供している広告配信システムの競争力が著しく低下することにより、当社グループの事業及び業績に重要な影響を及ぼす可能性があります。

法的規制について

現時点において、当社グループの主力事業であるリアルタイム・レコメンドサービスに関連して、事業継続に重要な影響を及ぼす法的規制はないものと認識しております。しかし、インターネットの利用者及び事業者を規制対象とする法令、行政指導、その他の規制等が制定された場合、当社グループの事業及び業績に重要な影響を及ぼす可能性があります。また、当社グループのリアルタイム・レコメンドサービスに使用している成果のトラッキング及び不正行為防止のために使用している技術（クッキーの使用等）が規制、制限された場合には、代替手段の開発に多額の投資が必要となり、当社グループの事業及び業績に重要な影響を及ぼす可能性があります。

有害コンテンツを含む顧客サイト及び広告に対する規制について

当社グループが運営しているリアルタイム・レコメンドサービス及びレコメンド広告サービスは、規約等により独自の基準を設けており、法令や公序良俗に反する広告及び掲載されているコンテンツを排除するように規制並びに管理をしており、各々のサービスの申込時に、レコメンドが表示される顧客のウェブサイト及び広告主が掲載希望するバナー広告について、有害コンテンツを含むサイト及び広告でないかについて確認を行っております。また、申込時だけでなくその後も当社グループの社員がウェブサイトにおけるレコメンドの表示状況のモニターを行っております。モニターにおいては、「特定商取引に関する法律」等を念頭におき、当社グループの基準に反するコンテンツ等が存在している場合は、顧客及び広告主に対して警告を行い、従わない場合は契約の解除等の対策を行っております。しかしながら、顧客及び広告主によって法令や公序良俗に反する広告や商品・サービスの提供、コンテンツの掲載が継続された場合には、当社グループの信用が低下し、当社グループの事業及び業績に重要な影響を及ぼす可能性があります。

また、レコメンド広告サービスについては、申し込みの段階で有害コンテンツを含む広告はない旨を顧客に表明保証していただいております。しかしながら、当社グループにおいてすべてのリンク先サイトのモニターまでを行うことができず、有害コンテンツが掲載されたことにより、当社グループの信用が低下し、当社グループの事業及び業績に重要な影響を及ぼす可能性があります。

競合サービスについて

当社グループは、インターネットEC市場を主たる事業領域としておりますが、当該分野においては、多くの企業が事業展開していることもあり、競合サービスが増加する可能性があります。今後、十分な差別化や機能向上等が行えなかった場合や、新規参入等により競争が激化した場合には、当社グループの事業及び業績に影響を及ぼす可能性があります。

スマートフォン分野への事業展開について

今後はスマートフォンの利用が活発化するものと見込まれております。当社グループとしてもPC向けサービスのスマートフォン対応を進めておりますが、インターネットのスマートフォンでの利用が大きく拡大した場合、PCからのサービス利用と同等の利用者数や利用時間を獲得できない可能性があります。その場合には、当社グループの事業及び業績に影響を及ぼす可能性があります。

(2)事業運営体制に係るリスクについて

特定人物への依存及び人材確保に係るリスクについて

当社グループでは、事業拡大に伴って優秀な人材の確保とその育成は重要な課題となっており、人材採用と人材育成に関する各種施策を継続的に講じております。しかしながら、十分な人材確保が困難になった場合や、人材が外部に流出した場合には、当社グループの業務に支障をきたすおそれがあります。また当社グループでは、代表取締役の専門的な知識、技術、経験に依存している面があります。このため当社グループでは、特定の人物に過度に依存しない体制を構築すべく経営組織及び技術スタッフの強化を図っておりますが、これらの役職員が何らかの理由で退任、退職し、後任者の採用が困難になった場合には、当社グループの事業及び業績に影響を及ぼす可能性があります。

内部管理体制について

当社グループは、今後の事業展開や成長を支えるためにも内部管理体制のより一層の充実を図っていく予定であります。今後、事業規模の拡大に合わせ、内部管理体制も充実・強化させていく方針ではありますが、事業の拡大及び人員の増加に適時適切に組織的な対応ができなかった場合、事業展開に影響が出るなどして、当社グループの業績に影響を及ぼす可能性があります。

オペレーションリスクについて

当社グループの各サービスでは、顧客企業の商品マスタや物件情報等を日々取り扱っており、煩雑で件数も膨大になります。それに付随する、オペレーション上のリスクが発生する可能性があります。当社グループでは、リスクの軽減を図るため、システムでの管理により、業務基盤の整備を進めておりますが、事務処理における事故・不正等が起きた場合には、当社グループの事業及び業績に影響を及ぼす可能性があります。

情報セキュリティ管理について

当社グループは、リアルタイム・レコメンドサービス及びレコメンド広告サービスの提供にあたり会員情報や銀行口座の情報等の個人情報を取得及び利用しておりません。そのため、「個人情報の保護に関する法律」が定める個人情報取扱事業者としての義務は課されておりませんが、取引データの管理や、社内における顧客企業等の情報及び個人情報についてもその取扱いには細心の注意を払い、法令を遵守するほか入退室管理、ハードウェアやネットワーク管理について最大限の取組みを行っております。しかしながら、以上のような当社グループの努力にもかかわらず、万一、外部からの不正アクセスなどにより情報の外部流出等が発生した場合には、当社グループへの損害賠償の請求や当社グループの社会的信用の失墜等によって、当社グループの事業及び業績に重要な影響を及ぼす可能性があります。

知的財産権について

当社グループは、当社グループの提供するサービスの基礎をなす技術やビジネスモデルについて、特許権を出願し取得するとともに、各種の商標を登録しております。しかし、現時点で権利取得に至っていない権利について、今後これらの権利を取得できるという確実性はありませぬ。また、特許申請の必要性について社内でも検討し、顧問弁護士や弁理士と連携の上、速やかに特許申請を行う体制を構築しておりますが、特許申請をしない方が競争優位に立てると判断した場合は特許申請を行わない場合もあります。慎重に判断を行い権利保護に努めておりますが、他社による模倣を効果的に防ぐことができない可能性もあります。一方で、当社グループの事業分野において、国内外の各種事業者等が特許その他の知的財産権を取得した場合、その内容次第では、当社グループに対する訴訟やクレーム等が発生し、当社グループの事業及び業績に重要な影響を及ぼす可能性があります。また、当社グループでは、第三者に対する知的財産権を侵害することがないように常に注意を払い事業活動を行っておりますが、当社グループの事業分野における知的財産権の現状を完全に把握することは困難であり、万一当社グループが第三者の知的財産権を侵害した場合には、損害賠償又は使用差止めなどの請求を受ける可能性

があります。これらの事態が発生した場合、当社グループの事業及び業績に重要な影響を及ぼす可能性があります。

設備及びネットワークの安定性について

インターネットは重要な社会基盤として社会全般に浸透してきており、そのネットワークは継続的に拡大を続けております。そのため、当社グループの設備及びネットワークは24時間稼働、年中無休での運用が求められております。当社グループは、リアルタイム・レコメンドサービス及びレコメンド広告サービスを提供し、また成果の集計管理をシステムを通じて提供しております。システムに支障が生じることは、サービス全般の停止を意味するため、設備及びネットワークの監視や冗長化、定期的なデータのバックアップなど、障害の発生防止に努めております。しかしながら、地震、火事などの災害のほか、コンピュータウイルスやハッカーなどの行為、ハードウェア・ソフトウェアの不具合、人為的ミスによるもの、その他予期せぬ重大な事象の発生により、万一、当社グループの設備又はネットワークが利用できなくなった場合には、サービス停止に伴う信用の低下を引き起こし、顧客の解約はもちろん今後の新規顧客の獲得に影響が生じることが考えられ、当社グループの事業及び業績に重要な影響を及ぼす可能性があります。

成果報酬型の料金体系について

リアルタイム・レコメンドサービスの「アイジェント・レコメンダー」において、既存顧客の多くが成果報酬型の料金体系を適用しております。このため、税制改正や冷夏・暖冬等の一般的に消費者の購買意欲が低下するような事象が起きた場合、当社グループが高い精度のレコメンド表示に努めたとしても、顧客のサイトの売れ行きがその影響を受け、当社グループの業績に重要な影響を及ぼす可能性があります。また、顧客の望む成果を出せなかった場合、顧客の解約はもちろん今後の新規顧客の獲得に影響が生じることが考えられ、当社グループの事業及び業績に重要な影響を及ぼす可能性があります。また、レコメンド広告サービスの「ホットビュー」において、顧客企業と契約した成果に達するまでは、顧客企業から得られる収益よりも当社が買い付ける広告枠費が多くなるという現象が発生するケースがあります。広告枠費については、当社グループでも日々管理をしているものの、その結果として損失が発生することにより、当社グループの事業及び業績に影響を及ぼす可能性があります。

新たな事業展開について

当社グループは今後、更なる収益拡大を図るため、既存事業の周辺領域での新たな事業展開や海外における新規顧客獲得についても取り組んでまいりたいと考えておりますが、先行投資として人件費等の追加的な支出が発生する場合や、これまで想定していない新たなリスクが発生する等、当社グループの想定通りに進捗せず、当社グループの事業及び業績に影響を及ぼす可能性があります。

(3)その他

配当政策について

当社グループは、設立以来配当を実施した実績はありませんが、株主に対する利益還元は重要な経営課題であると認識しており、事業基盤の整備状況、今後の事業展開、業績や財政状態などを総合的に勘案したうえで、配当を検討していきたいと考えております。これからしばらくの期間については、既存事業領域はもちろんのこと、さらにその周辺領域においても魅力的な事業機会が存在する、又は新たに発見できると考えており、当面は更なる成長に向けたサービスの拡充、組織の構築などに投資を行うことが株主価値の最大化に資すると考え、その原資となる内部留保の充実を基本方針とする考えであります。

新型コロナウイルス感染症について

当社グループは、従業員の健康及び安全を第一として、在宅勤務の推奨や感染予防対策の徹底を実施しております。しかしながら、従業員が新型コロナウイルス感染症に感染し、従業員間で感染が拡大した場合には、事業活動等に影響する可能性があります。

3【経営者による財政状態、経営成績及びキャッシュ・フローの状況の分析】

(1)経営成績等の状況の概要

当連結会計年度における当社グループ（当社及び連結子会社）の財政状態、経営成績及びキャッシュ・フロー（以下、経営成績等という。）の状況の概要は次のとおりであります。

財政状態及び経営成績の状況

当連結会計年度におけるわが国経済は、新型コロナウイルス感染症のワクチン接種が日本国内でも浸透し始め、緊急事態宣言が解除されたことを受けて徐々に経済活動の制限が緩和されようとしている状況から、急拡大した変異株による第6波へ突入し、あらためて先行きが不透明な市場環境下になってまいりました。

一方で、当社の事業が関連するBtoC-EC（消費者向け電子商取引）市場規模は、2020年は19.3兆円（前年比0.4%減）とほぼ横ばいになりましたが、物販系分野においては12.2兆円（前年比21.7%増）と大幅に拡大し、また同分野におけるEC化率は8.1%（前年比1.3ポイント増）になっています（出典：経済産業省、令和2年度 産業経済研究委託事業（電子商取引に関する市場調査）報告書）。

また、2021年8月度のネットショッピングを利用した世帯（2人以上の世帯）の割合は51.5%（前年比1.5ポイント増）と増加しており、引き続き、電子商取引の更なる拡大が見込まれております（出典：総務省、家計消費状況調査 ネットショッピングの状況について（二人以上の世帯）-2021年（令和3年）8月分結果-）。

このような状況の中、当社は「AI（人工知能）クラウド型サービスで、あらゆるタッチポイントにおけるリアルタイム・パーソナライゼーションの実現」をミッションに掲げ、ECサイト運営企業、ウェブサービス企業向けに、AIを用いたマーケティング支援ツールである「リアルタイム・レコメンド・サービス」を提供してまいりました。

営業活動につきましては、主力商品である「アイジェント・レコメンダー」及び「レコガゾウ」では、特に既存顧客に対する売上について、上半期は堅調に推移したものの、新型コロナウイルス感染症による全国的な緊急事態宣言解除（解除日2021年9月30日）の影響を受けた結果、営業収益が1,209,172千円（前年同期比1.9%減）となりました。業界別では、ホビー・エンターテインメント業界向け115,769千円（同17.6%増）及び総合通販業界向け127,573千円（同22.6%増）と、好調がみられました。一方、前期において新型コロナウイルス感染症に伴う緊急事態宣言による巣ごもり需要で大きく売上を伸ばしていた業界であるアパレル業界及び人材業界については、当連結会計年度はコロナ禍からの回復基調が不安定かつ不透明であり、年度後半は減少に転じるなど、当社顧客が属している業界の市場環境の影響を受けることとなりました。

また、レコメンド広告サービス「ホットビュー」については、ユーザー行動に係る追跡機能等の国際的な規制強化を見据え営業活動を抑制していることから、同サービスの営業収益は6,533千円（同62.6%減）となりました。

なお、当期においては、パートナー連携の強化を図り、これまで連携できていなかったECプラットフォーム各社との連携が可能となりました。今後、公式アプリ化を進め、新規受注につなげていく予定です。さらに、2021年6月30日に新しいAIパーソナライゼーション・プラットフォームである「アイジェント・エクス」をローンチし、第3四半期連結会計期間より販売を開始し、事業の拡大に努めております。今後、この新プラットフォームを技術基盤とし、レコメンドによるWeb上の顧客体験の向上から、行動データを活用したパーソナライゼーションのための多様なソリューション提供へのシフトを加速してまいります。AI技術をベースとしたデジタルマーケティングサービスにおいて、レコメンドツール業界での当社の優位性を最大限に活かしながら、EC領域や公共機関のプロジェクト支援など幅広い分野での積極的な販路拡大に挑戦していきます。

この結果、当連結会計年度の営業収益につきましては1,209,172千円（同1.9%減）、営業利益は217,611千円（同0.8%減）、経常利益は209,440千円（同4.1%減）となりました。営業費用のうち、人件費においては、将来的な成長を行うために必要な採用として当初計画に盛り込まれておりました人員増強計画を着実に実行いたしました。一方で、人材獲得の競争激化により、当初の採用計画の実行は年度後半に集中した形となりました。その他の営業費用では、通信費の圧縮や外部コンサルティング業者への支払費用の見直しなどコスト圧縮に努めました。また、来期以降も続くと思われる新型コロナウイルス感染症への順応を視野に、更なる販売強化に向けた施策の実行や従業員の働き方改革を検討し、リモートワークの推進やワクチン接種に伴う特別有給休暇の導入を始め、様々な制度構築や柔軟な対応を行い、円滑な業務体制に取り組んでおり、今後も動向を注視しながら進めていく所存です。また、親会社株主に帰属する当期純利益は202,703千円（同102.4%増）となりました。これは主に、過年度に減損損失を計上しておりました当社及び当社子会社保有の投資有価証券について、資産の効率化及び財務体質の強化を図るため、当該投資有価証券を売却し、特別利益として53,191千円を計上したことによるものであります。

なお、当社グループは、レコメンデーションサービス事業の単一セグメントであるため、セグメント情報に関連付けた記載を行っていません。

キャッシュ・フローの状況

当連結会計年度末における現金及び現金同等物（以下「資金」という。）は、前連結会計年度末に比べ53,020千円増加し、939,546千円となりました。なお、当連結会計年度における各キャッシュ・フローの状況とその要因は次のとおりであります。

（営業活動によるキャッシュ・フロー）

当連結会計年度における営業活動の結果、得られた資金は、13,500千円（前年同期に得られた資金は202,953千円）となりました。これは主に、税金等調整前当期純利益の計上額262,297千円、投資有価証券売却益の計上額53,191千円、賞与引当金の減少額21,346千円、法人税等の支払額139,652千円があったことによるものであります。

（投資活動によるキャッシュ・フロー）

当連結会計年度における投資活動の結果、得られた資金は31,285千円（前年同期に支出した資金は41,239千円）となりました。これは、投資有価証券の売却による収入53,191千円、無形固定資産の取得による支出21,905千円によるものであります。

（財務活動によるキャッシュ・フロー）

当連結会計年度における財務活動の結果、増減に影響するものではありませんでした。（前年同期に得られた資金は1,312千円）

生産、受注及び販売の実績

a. 生産実績

当社グループで行う事業は、提供するサービスの性格上、生産実績の記載になじまないため、当該記載を省略しております。

b. 受注実績

当社グループで行う事業は、提供するサービスの性格上、受注実績の記載になじまないため、当該記載を省略しております。

c. 販売実績

当連結会計年度の販売実績は次のとおりであります。

サービスの名称	当連結会計年度 (自 2021年1月1日 至 2021年12月31日)	前年同期比(%)
レコメンデーションサービス事業(千円)	1,209,172	98.1
合計(千円)	1,209,172	98.1

(注) 1. 当社グループの事業セグメントは、レコメンデーションサービス事業の単一セグメントであるため、セグメント別の記載をいたしていません。

2. 上記の金額には、消費税等は含まれておりません。

3. 主要な販売先については、相手先別販売実績の総販売実績に対する割合がいずれも100分の10未満であるため、記載を省略しております。

(2) 経営者の視点による経営成績等の状況に関する分析・検討内容

経営者の視点による当社の経営成績等の状況に関する認識及び分析・検討内容は次のとおりであります。

なお、文中の将来に関する事項は、当連結会計年度末現在において判断したものであります。

重要な会計方針及び見積り

当社グループの連結財務諸表は、わが国において一般に公正妥当と認められている会計基準に基づき作成されております。この連結財務諸表の作成にあたって、経営者による会計方針の選択・適用、資産・負債及び収益・費用の報告金額並びに開示に影響を与える見積りを必要とします。経営者は、これらの見積りについて過去の実績や現状等を勘案し合理的に判断していますが、実際の結果は、見積り特有の不確実性があるため、これらの見積りと異なる場合があります。

当社グループの連結財務諸表の作成にあたり採用している重要な会計方針は、「第5 経理の状況 1 連結財務諸表等 (1) 連結財務諸表 注記事項 (連結財務諸表作成のための基本となる重要な事項)」に記載しております。

また、新型コロナウイルス感染症拡大に伴う会計上の見積りについては、「第5 経理の状況 1 連結財務諸表等 (1) 連結財務諸表 注記事項 (追加情報)」に記載しております。

当連結会計年度の経営成績等の状況に関する認識及び分析・検討内容

a. 経営成績等

(イ) 財政状態

(資産)

当連結会計年度末の総資産は、前連結会計年度末に比べ47,934千円増加し、1,284,329千円となりました。主な内訳は、現金及び預金の増加(53,020千円)、未収還付法人税等の増加(6,545千円)であります。

(負債)

当連結会計年度末の負債は、前連結会計年度末に比べ163,061千円減少し、70,513千円となりました。主な内訳は、未払金の支払による減少(13,857千円)、未払費用の支払による減少(3,333千円)及び未払法人税等の支払による減少(91,777千円)、賞与引当金の支払による減少(21,346千円)であります。

(純資産)

当連結会計年度末の純資産は、前連結会計年度末に比べ210,995千円増加し、1,213,815千円となりました。主な内訳は、親会社株主に帰属する当期純利益202,703千円によるものであり、自己資本比率は94.5%となりました。

(ロ) 経営成績

(営業収益)

当連結会計年度の営業収益は、主力の「アイジェント・レコメンダー」「レコガゾウ」は上半期を堅調に推移するも、新型コロナウイルス感染症拡大の全国的な緊急事態宣言解除による特定業界の市場環境の変化を受けた結果、1,209,172千円(前年同期比1.9%減)となりました。

(営業利益)

当連結会計年度の営業費用のうち、人件費においては、将来的な成長を行うために必要な採用として当初計画に盛り込まれておりました人員増強計画を着実に実行いたしました。一方で、通信費の圧縮や外部コンサルティング業者への支払費用の見直しなどコスト圧縮に努めた結果、費用抑制効果等の影響により991,560千円(前年同期比2.1%減)となりました。

この結果、営業利益は217,611千円(同0.8%減)となり、売上高営業利益率は18.0%(前連結会計年度17.8%)となりました。

(営業外収益、営業外費用及び経常利益)

当連結会計年度の営業外収益は受取利息8千円(前年同期比18.4%増)及び貸倒引当金戻入額512千円(前連結会計年度は発生なし)により521千円(同936.9%増)、営業外費用は為替差損により8,692千円(前年同期比671.4%増)となりました。

この結果、経常利益は209,440千円(前年同期比4.1%減)となり、売上高経常利益率は17.3%(前連結会計年度17.7%)となりました。

(特別利益、特別損失及び親会社株主に帰属する当期純利益)

当連結会計年度の特別利益は53,191千円(前連結会計年度は発生なし)となり、投資有価証券売却益によるものです。なお、特別損失は334千円(前年同期比98.7%減)となり、固定資産除却損によるものです。また、法人税等合計(法人税等調整額を含む)は59,593千円(同36.0%減)となりました。

これらの結果、親会社株主に帰属する当期純利益は202,703千円(同102.4%増)となり、売上高当期純利益率は16.8%(同8.6%増)となりました。

(八) キャッシュ・フローの状況の分析

各キャッシュ・フローの状況とそれらの要因については、「(1)経営成績等の状況の概要　キャッシュ・フローの状況」をご参照ください。

b. 経営成績に重要な影響を与える要因

当社グループは、「2 事業等のリスク」に記載のとおり、事業環境、事業内容、組織体制、法的規制等、様々なリスク要因が当社の経営成績に重要な影響を与える可能性があることを認識しております。そのため、当社グループは常に市場動向に留意しつつ、内部管理体制を強化し、優秀な人材を確保し、市場のニーズに合ったサービスを展開していくことにより、経営成績に重要な影響を与えるリスク要因を分散・低減し、適切に対応を行ってまいります。

c. 資本の財源及び資金の流動性についての分析

当社グループは、健全で安定した財務体質の形成に努めております。

必要な運転資金及び設備投資資金を全額自己資金で賄っており、自己資金の範囲内で安全かつ安定的な資金運用が可能と認識しております。

4【経営上の重要な契約等】

該当事項はありません。

5【研究開発活動】

当社グループでは、インターネットサービスのパーソナライズ化を実現するための技術を研究開発しております。専門分野としては、機械学習技術をリアルタイムにビッグデータに応用することをベースとしたレコメンドシステムであり、研究分野としては、情報検索、最適化、協調フィルタリング、自然言語処理、画像認識・処理等を対象としております。当社グループのサービスをサポートするためのウェブとモバイル領域におけるビッグデータ分析、クラウド技術、堅牢性の高い分散アーキテクチャといったエンジニアリング技術の研究開発を継続的に行い、またオープンソースソフトウェアも積極的に活用した結果、研究開発費として、9,835千円を計上しております。

なお、当社グループは、レコメンデーションサービス事業の単一セグメントであるため、セグメント情報に関連付けた記載を行っておりません。

第3【設備の状況】

1【設備投資等の概要】

当連結会計年度において、実施した設備投資等の総額は24,421千円であり、その主な内容は、在宅勤務に合わせた社内オフィスレイアウト変更による器具備品入替とソフトウェアとなります。

なお、当社グループの事業はレコメンデーションサービス事業の単一セグメントであるため、セグメント別の記載は省略しております。

また、当連結会計年度において重要な設備の除却、売却等はありません。

2【主要な設備の状況】

当社グループにおける主要な設備は、以下のとおりであります。

(1) 提出会社

2021年12月31日現在

事業所名 (所在地)	設備の内容	帳簿価額				従業員数 (人)
		建物 (千円)	工具、器具 及び備品 (千円)	ソフトウェア (千円)	合計 (千円)	
本社 (大阪府吹田市)	本社事務所 自社利用 ソフトウェア	9,097	3,645	104,962	117,705	25 (7)
東京オフィス (東京都千代田区)	東京事務所	9,555	2,545	-	12,100	28 (9)
東京データセンター (東京都品川区)	サーバ機器	-	0	-	0	-

(注) 1. 上記金額には消費税等は含まれておりません。

2. 帳簿価額は、内部取引に伴う未実現利益消去前の金額を記載しております。

3. 従業員数は就業人員数であり、臨時雇用者数(パートタイマー、アルバイト、人材会社からの派遣社員を含む)は、()外数で記載しております。

4. 本社事務所の年間賃借料は12,942千円、東京事務所の年間賃借料は18,108千円であります。

5. 当社グループの事業セグメントは、レコメンデーションサービス事業の単一セグメントであるため、セグメントの名称の記載を省略しております。

(2) 在外子会社

該当事項はありません。

3【設備の新設、除却等の計画】

該当事項はありません。

第4【提出会社の状況】

1【株式等の状況】

(1)【株式の総数等】

【株式の総数】

種類	発行可能株式総数(株)
普通株式	8,000,000
計	8,000,000

【発行済株式】

種類	事業年度末現在発行数 (株) (2021年12月31日)	提出日現在発行数 (株) (2022年3月25日)	上場金融商品取引所名 又は登録認可金融商品 取引業協会名	内容
普通株式	2,966,942	2,966,942	東京証券取引所 (マザーズ)	単元株式数 100株
計	2,966,942	2,966,942	-	-

(注)「提出日現在発行数」欄には、2022年3月1日からこの有価証券報告書提出日までの新株予約権の行使により発行された株式数は含まれておりません。

(2)【新株予約権等の状況】

【ストックオプション制度の内容】

決議年月日	2014年12月24日
付与対象者の区分及び人数(名)	当社取締役 1 当社従業員 12
新株予約権の数(個)	100
新株予約権の目的となる株式の種類、内容及び数(株)	10,000(注)1.2.
新株予約権の行使時の払込金額(円)	500(注)1.3.
新株予約権の行使期間	自 2016年12月25日 至 2024年12月24日
新株予約権の行使により株式を発行する場合の株式の発行価格及び資本組入額(円)	発行価格 500(注)1. 資本組入額 250(注)1.
新株予約権の行使の条件	(注)4.
新株予約権の譲渡に関する事項	譲渡による新株予約権の取得については、取締役会の承認を要するものとする。
組織再編成行為に伴う新株予約権の交付に関する事項	

当事業年度の末日(2021年12月31日)における内容を記載しております。当事業年度の末日から提出日の前月末現在(2022年2月28日)において、記載すべき内容が当事業年度における末日から変更がないため、提出日の前月末現在に係る記載を省略しております。

(注)1. 2016年5月17日開催の取締役会決議により、2016年6月16日付で1株を100株に株式分割しております。これにより「新株予約権の目的となる株式の数」、「新株予約権の行使時の払込金額」及び「新株予約権の行使により株式を発行する場合の株式の発行価格及び資本組入額」が調整されております。

2. 新株予約権1個につき目的となる株式数は、100株であります。

新株予約権の割当日以降に、当社が株式分割又は株式併合を行う場合、次の算式により目的となる株式の数を調整するものとする。ただし、かかる調整は、新株予約権のうち、当該時点で行使されていない新株予約権の目的となる株式の数について行われ、調整の結果生じる1株未満の端数については、これを切り捨てるものとする。

調整後株式数 = 調整前株式数 × 分割・併合の比率

3. 新株予約権の割当日以降に、下記の各事由が生じたときは、以下の各算式により調整された行使価額に各新株予約権の目的である株式の数を乗じた価額とする。なお、調整後の行使価額は1円未満の端数を切り上げるものとする。

当社が株式分割又は株式併合を行う場合

$$\text{調整後行使価額} = \frac{\text{調整前行使価額}}{\text{分割・併合の比率}} \times 1$$

当社が時価を下回る価額で新株を発行する場合(新株予約権の行使によるものを除く。)、又は、当社が時価を下回る価額で自己株式を処分する場合

$$\text{調整後行使価額} = \frac{\text{調整前行使価額} \times \left(\frac{\text{既発行株式数} + \text{新規発行株式数}}{\text{新規発行前の株数}} \right)}{\text{既発行株式数} + \text{新規発行株式数}}$$

上記算式において、新規発行には処分も含むものとし、その場合「新規発行」を「自己株式の処分」、「1株当たり払込金額」を「1株当たり処分金額」と読み替えるものとする。なお、「既発行株式数」とは、当社の発行済株式総数から当社が保有する自己株式数を控除した数とする。

4. 新株予約権の行使の条件

新株予約権の割当を受けた者（以下、「新株予約権者」という。）が死亡した場合、相続人による新株予約権の相続は認めない。

新株予約権者は、権利行使時においても、当社又は当社子会社の取締役、監査役、従業員の地位にあることを要す。ただし、任期満了による退任、定年退職その他正当な理由のある場合として当社の取締役会が認めた場合はこの限りではない。

新株予約権者は、当社株式が日本国内の証券取引所に上場し、上場した日より3ヶ月が経過するまでは行使することができない。

その他の行使条件は、株主総会及び取締役会決議に基づき、当社と新株予約権者との間で締結する新株予約権割当契約書に定めるところによる。

5. 当社が合併（当社が合併により消滅する場合に限る。）、吸収分割、新設分割、株式交換又は株式移転（以上を総称して、以下、「組織再編行為」という。）をする場合において、組織再編行為の効力発生の時点において残存する本新株予約権の新株予約権者に対し、それぞれの場合につき、会社法第236条第1項第8号のイからホまでに掲げる株式会社（以下、「再編対象会社」という。）の新株予約権を、第2回新株予約権割当契約書別紙第2回新株予約権発行要領に記載の条件に基づき、それぞれ交付することとする。この場合において、本新株予約権は消滅する。

ただし、当該条件に沿って再編対象会社の新株予約権を交付する旨を、吸収合併契約、新設合併契約、吸収分割契約、新設分割計画、株式交換契約又は株式移転計画において定めた場合に限る。

【ライツプランの内容】

該当事項はありません。

【その他の新株予約権等の状況】

該当事項はありません。

(3) 【行使価額修正条項付新株予約権付社債券等の行使状況等】
該当事項はありません。

(4) 【発行済株式総数、資本金等の推移】

年月日	発行済株式総数 増減数(株)	発行済株式総数 残高(株)	資本金増減額 (千円)	資本金残高 (千円)	資本準備金 増減額(千円)	資本準備金 残高(千円)
2017年1月1日～ 2017年12月31日 (注)1	80,000	2,890,900	20,156	262,928	20,156	247,691
2018年1月1日～ 2018年12月31日 (注)1	22,500	2,913,400	5,906	268,834	5,906	253,598
2019年1月1日～ 2019年12月31日 (注)1	25,000	2,938,400	6,406	275,240	6,406	260,004
2020年4月24日 (注)2	26,042	2,964,442	9,375	284,615	9,375	269,379
2020年1月1日～ 2020年12月31日 (注)1	2,500	2,966,942	656	285,272	656	270,035

(注)1. 新株予約権の行使による増加であります。

2. 譲渡制限付株式報酬としての有償第三者割当

発行価額 720円

資本組入額 360円

譲渡制限期間 2020年4月24日～2021年4月23日

割当先 当社の取締役 1名

(5) 【所有者別状況】

2021年12月31日現在

区分	株式の状況(1単元の株式数100株)								単元未満株式の状況(株)
	政府及び地方公共団体	金融機関	金融商品取引業者	その他の法人	外国法人等		個人その他	計	
					個人以外	個人			
株主数(人)	-	2	14	13	16	7	2,227	2,279	-
所有株式数(単元)	-	106	1,273	154	177	17,491	10,451	29,652	1,742
所有株式数の割合(%)	-	0.36	4.29	0.52	0.60	58.99	35.25	100	-

(注) 自己株式42株は、「単元未満株式の状況」に含まれております。

(6) 【大株主の状況】

2021年12月31日現在

氏名又は名称	住所	所有株式数(株)	発行済株式(自己株式を除く。)の総数に対する所有株式数の割合(%)
トーマス・アクイナス・フォーリー	兵庫県西宮市	1,745,800	58.84
株式会社SBI証券	東京都港区六本木1丁目6番1号	52,244	1.76
楽天証券株式会社	東京都港区南青山2丁目6番21号	38,200	1.28
中川 昇	滋賀県長浜市	34,100	1.14
土田 譲志	熊本県宇土市	30,100	1.01
関根 弘良	埼玉県越谷市	26,600	0.89
幅 昭義	東京都新宿区	21,000	0.70
長瀬 泰	東京都新宿区	15,700	0.52
auカブコム証券株式会社	東京都千代田区大手町1丁目3番2号	14,000	0.47
榎阪 健	千葉県浦安市	13,042	0.43
計	-	1,990,786	67.10

(7)【議決権の状況】
 【発行済株式】

2021年12月31日現在

区分	株式数(株)	議決権の数(個)	内容
無議決権株式	-	-	-
議決権制限株式(自己株式等)	-	-	-
議決権制限株式(その他)	-	-	-
完全議決権株式(自己株式等)	-	-	-
完全議決権株式(その他)	普通株式 2,965,200	29,652	-
単元未満株式	普通株式 1,742	-	-
発行済株式総数	2,966,942	-	-
総株主の議決権	-	29,652	-

(注)「単元未満株式」欄の普通株式には、当社所有の自己株式42株が含まれております。

【自己株式等】

該当事項はありません。

2【自己株式の取得等の状況】

【株式の種類等】 普通株式

(1)【株主総会決議による取得の状況】

該当事項はありません。

(2)【取締役会決議による取得の状況】

該当事項はありません。

(3)【株主総会決議又は取締役会決議に基づかないものの内容】

該当事項はありません。

(4)【取得自己株式の処理状況及び保有状況】

区分	当事業年度		当期間	
	株式数(株)	処分価額の総額(円)	株式数(株)	処分価額の総額(円)
引き受ける者の募集を行った取得自己株式	-	-	-	-
消却の処分を行った取得自己株式	-	-	-	-
合併、株式交換、株式交付、会社分割に係る移転を行った取得自己株式	-	-	-	-
その他(-)	-	-	-	-
保有自己株式数	42	-	42	-

(注)当期間における保有自己株式数には、2022年3月1日からこの有価証券報告書提出日までの単元未満株式の買取りによる株式は含まれておりません。

3【配当政策】

当社は、利益配分につきましては、業容拡大と財務基盤の強化のために内部留保を確保しながら、経営成績や財務状況を総合的に勘案し、安定的かつ継続的な利益配分を実施していくことを基本方針としております。

しかしながら、現在当社は成長過程であるとの認識から、内部留保の充実を図ってきたため設立以来配当は実施しておりません。

今後につきましては、利益水準、財務状況、内部留保とのバランス等総合的に勘案し検討してまいります。配当実施時期や回数につきましては現在未定であります。内部留保資金につきましては、今後予想される事業環境の変化に対応すべく、サービス開発体制の強化、社内インフラ強化、さらにはグローバル戦略の展開を図るために有効活用してまいりたいと考えております。

なお、剰余金の配当を行う場合は、期末配当の年1回を基本的な方針とし、決定機関は株主総会であります。また、機動的な資本政策や配当政策を行うため会社法第454条第5項の規定による中間配当を行うことができる旨を定款に定めており、決定機関は取締役会であります。

4【コーポレート・ガバナンスの状況等】

(1)【コーポレート・ガバナンスの概要】

コーポレート・ガバナンスに関する基本的な考え方

当社は、株主、取引先及び従業員等をはじめとするステークホルダー（利害関係者）からの信頼を得るため持続的に企業価値を高めるべく、経営の健全性並びに透明性の確保に努めております。また、コンプライアンス（法令遵守）の徹底により最適な経営管理体制を構築するためにも、当社はコーポレート・ガバナンスの強化を最重要項目の一つとして位置付けております。

企業統治の体制

イ．企業統治の体制の概要

当社は、監査役制度を採用しており、会社の機関として取締役会、監査役会及び会計監査人を設置しております。また、任意の機関として、ストラテジーミーティング（経営会議）を設置しております。

a．取締役会

取締役会は3名の取締役で構成され、うち1名が会社法第2条第15号に定める社外取締役であります。毎月開催される定時取締役会に加え、必要に応じて臨時取締役会を開催しております。取締役会では、法令で定められた事項、経営に関する重要な事項の決定及び業務執行の監督を行っております。また、迅速な意思決定が必要となる事項が生じた場合には、定款に定めております書面又は電磁的記録により経営の意思決定を行っております。

b．監査役会

当社は、監査役制度を採用しており、監査役会は3名の監査役で構成され、うち2名が社外監査役であります。社外監査役2名は、弁護士及び公認会計士であり、それぞれの専門的見地から経営監視を実施しております。監査役会は、原則として1ヶ月に1回開催しております。

常勤監査役は、取締役会のほか重要な会議に出席し、取締役の職務遂行について厳正な監視を行うとともに、積極的に意見を述べており、意思決定の過程や取締役の業務執行状況について確認ができる運営体制となっております。

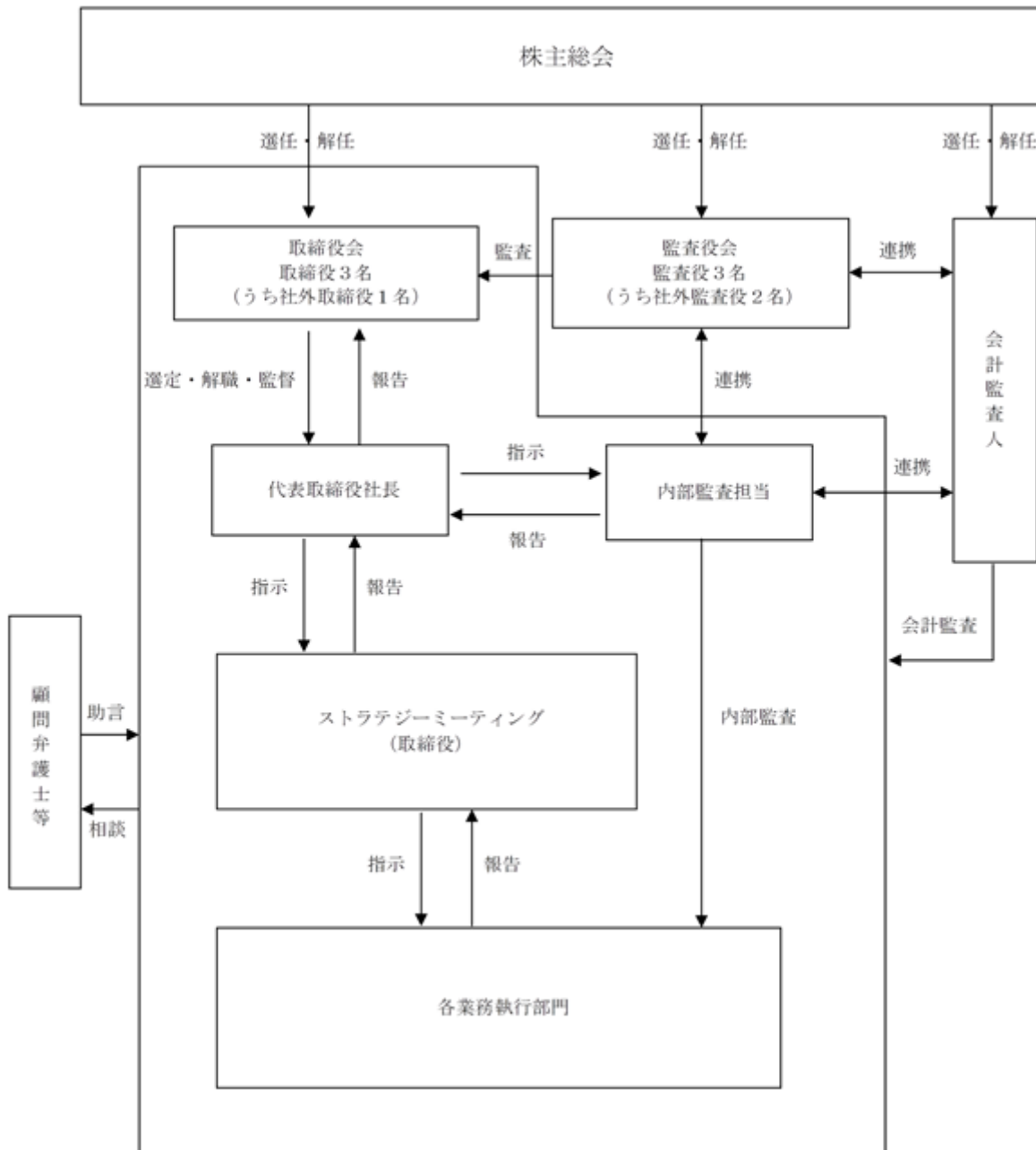
c．会計監査人

当社は、会計監査人として有限責任監査法人トーマツと監査契約を締結しており、適宜監査が実施されております。

d．ストラテジーミーティング（経営会議）

ストラテジーミーティングは、常勤役員が参加し、原則週1回開催しております。ストラテジーミーティングにおいては、必要に応じて取締役会付議事項の協議や各部門からの業務執行状況の審議が行われております。また、重要事項の指示・伝達等認識の統一を図る機関として機能しております。

当社のコーポレート・ガバナンス体制を図示すると、次のとおりであります。



ロ．企業統治の体制を採用する理由

当社の現在の事業規模、事業内容等を勘案し、現行の体制が最も効率的、効果的に経営監視機能を実現でき、迅速かつ適切に経営上の意思決定や業務執行を行うことができる体制であると考えているためであります。

ハ．内部統制システムの整備状況

ア．取締役、使用人の職務の執行が法令及び定款に適合することを確保するための体制

- ・当社は、「取締役会規程」に基づき、取締役会を原則として月1回開催している。
- ・取締役は、取締役会及び情報の共有を推進することにより、他の取締役の業務執行の監督を行っている。
- ・監査役は監査方針のもと、取締役会への出席、業務執行状況の調査等を通じて、取締役の職務執行の監査を行っている。
- ・当社は、代表取締役社長をコンプライアンスリスク全体に関する総括責任者として、「リスク管理規程」に基づき、法令及び定款の遵守体制の構築、維持及び整備を行っている。
- ・監査役及び内部監査担当は、情報交換等連携し、職務執行内容が法令及び定款、関連諸規程に準拠して適正に行われているか問題の有無を調査し、必要に応じて取締役会へ報告する。
- ・「内部通報制度運用規程」に基づき、法令違反行為等に対して、社内外に匿名で相談・申告できる「内部通報相談窓口」を設置し、申告者が不利益な扱いを受けない体制を構築している。

イ．取締役の職務の執行に係る情報の保存及び管理に関する体制

- ・株主総会、取締役会の議事録、経営及び業務執行に関わる重要な情報については、法令及び「文書取扱規程」「業務分掌規程」等の関連規程に従い、適切に記録し、定められた期間保存している。
- ・「文書取扱規程」「業務分掌規程」ほか関連規程は、必要に応じて適時見直し改善を図っている。

ウ．損失の危険の管理に関する規程その他の体制

- ・当社グループは、取締役会及びその他の重要な会議において、各取締役、経営幹部及び使用人から、業務執行に関わる重要な情報の報告が行われている。
- ・当社は、代表取締役社長をリスク管理の総括責任者として任命し、各取締役と連携しながら、リスクを最小限に抑える体制を構築している。
- ・有事の際は、代表取締役社長が「緊急リスク対策本部」を設置し、必要に応じて顧問弁護士等と迅速な対応をとれる体制をとっており、またリスク管理体制を明文化した、「リスク管理規程」に準拠した体制を構築している。

エ．取締役の職務の執行が効率的に行われることを確保するための体制

- ・取締役会における意思決定にあたっては、十分かつ適切な情報が各取締役に提供されている。
- ・経営及び業務執行に必要な情報については、ITを活用し迅速かつ的確に各取締役が共有している。
- ・めまぐるしく変化する経営環境にも対応できるよう、取締役の任期を、就任後1年内の最終の決算期に関する定時株主総会の終結の時までとすることを定めている。

オ．当社グループにおける業務の適正を確保するための体制

- ・当社は、子会社における独立性を尊重しつつ、株主権の適正な行使を旨として、子会社における経営上の重要事項を報告させるとともに、内部統制に関する情報の伝達、共有化等が適切に行える体制を構築している。

カ．監査役が職務を補助すべき使用人を置くことを求めた場合における当該使用人に関する事項並びにその使用人の取締役からの独立性に関する事項

- ・当社は、監査役が職務を補助する使用人は配置していないが、監査役は取締役と必要に応じて協議を行い、当該使用人を任命及び配置させることができる。
- ・監査役が指定する補助すべき期間中は、指名された使用人への指揮権は監査役に移譲されたものとし、取締役の指揮命令は受けない。

キ．取締役及び使用人が監査役に報告するための体制その他の監査役への報告に関する体制

- ・監査役は、取締役会以外にもストラテジーミーティング（経営会議）等の業務執行の重要な会議へ必要に応じて出席しており、当社グループにおける重要事項や損害を及ぼすおそれのある事実等について報告を受けることができる体制を構築している。
- ・取締役及び使用人は、当社グループに著しい損害を及ぼすおそれのある事項及び不正行為や重要な法令並びに定款違反行為を認知した場合のほか、取締役会に付議する重要な事項と重要な決定事項、その他重要な会議の決定事項、重要な会計方針・会計基準及びその変更、内部監査の実施状況、その他必要な重要事項を、監査役に報告することとしている。

ク．その他監査役の監査が実効的に行われることを確保するための体制

- ・監査役は代表取締役社長と定期的に会合を開き、意思の疎通及び意見交換を実施できる体制になっている。
- ・会計監査を依頼している監査法人及び内部監査担当とも意見交換や情報交換を行い、連携を保ちながら必要に応じて調査及び報告を求めることができる体制になっている。

ク．反社会的勢力排除に向けた基本方針及び体制

- ・当社は、「反社会的勢力排除に関する規程」に基づき、反社会的勢力・団体・個人とは一切関わりを持たず、不当・不法な要求にも応じないことを基本方針とし、その旨を役員及び従業員全員に周知徹底するとともに、平素より関係行政機関などからの情報収集に努め、事案の発生時には関係行政機関や法律の専門家と緊密に連絡を取り、組織全体として速やかに対処できる体制になっている。なお、当社は公益財団法人大阪府暴力追放推進センターに加盟して情報の収集に努めるとともに、暴力的な要求又は不当な要求に対しては警察等の外部関係機関と連携し、組織的に対処できる体制になっている。

ニ．リスク管理体制の整備の状況

当社では、各部門での情報収集をもとにリスク管理委員会、ストラテジーミーティング（経営会議）等の会議を通じてリスク情報を共有しつつ、「リスク管理規程」に基づく活動を通し、リスクの早期発見及び未然防止に努めております。また、必要に応じて弁護士等の外部専門家からアドバイスを受けられる良好な関係を構築するとともに、監査役監査及び内部監査を通じて、潜在的なリスクの早期発見及び未然防止によるリスク軽減に努めております。

ホ．責任限定契約の内容の概要

当社と社外取締役及び社外監査役は、会社法第427条第1項の規定に基づき、損害賠償責任を限定する契約を締結しております。当該契約に基づく責任の限度は、法令が定める限度額としております。なお、当該責任限定が認められるのは、当該社外取締役又は社外監査役が責任の原因となった職務の遂行について善意でかつ重大な過失がないときに限られます。

(2) 【役員の状況】

役員一覧

男性5名、女性1名（役員のうち女性の比率16.7%）

役職名	氏名	生年月日	略歴	任期	所有株式数 (株)
代表取締役社長 CEO	トーマス・ アクイナス・ フォーリー	1961年8月12日生	1985年5月 Digital Equipment Corporation入社 1996年10月 ジェンシム・ジャパン株式会社 社長就任 1998年8月 シルバーエッグ・テクノロジー有限会社（現 シルバーエッグ・テクノロジー株式会社）設立 CEO就任 1999年1月 当社 代表取締役会長 兼 CEO就任 2001年9月 当社 代表取締役社長就任 2016年12月 当社 代表取締役社長 エンジニアリング部門担当 2018年1月 当社 代表取締役社長 Eng&Mkt部門担当 2019年1月 当社 代表取締役社長 Eng&BPO部門担当 2019年3月 当社 代表取締役社長（現任）	(注)3	1,745,800
取締役	フォーリー 淳子	1961年11月2日生	1987年6月 大阪府庁入庁 1994年10月 株式会社メイド・ジャパン 代表取締役社長就任 1998年8月 シルバーエッグ・テクノロジー有限会社（現 シルバーエッグ・テクノロジー株式会社）設立 代表取締役就任 1999年1月 当社 専務取締役就任 2001年1月 特定非営利活動法人日本ホスピタリティ推進協会理事（現任） 2010年9月 大同門株式会社 代表取締役社長就任（現任） 2015年3月 当社 専務取締役退任 2016年5月 ジェイネクスト・ホールディングス株式会社（現 株式会社ジェイネクスト） 代表取締役就任 2017年4月 株式会社ランドネット 代表取締役就任（現任） 2018年5月 関西経済同友会幹事（現任） 2019年2月 株式会社大同門デジタル 代表取締役就任（現任） 2021年3月 当社 取締役就任（現任）	(注)3	-

役職名	氏名	生年月日	略歴	任期	所有株式数 (株)
取締役	吉崎 浩一郎	1966年11月28日生	1990年4月 三菱信託銀行株式会社(現三菱UFJ信託銀行株式会社) 入行 1996年7月 日本A T & T株式会社 入行 1998年4月 シュローダー・ベンチャーズ株式会社(現株式会社M K Sコンサルティング) 入社 2002年7月 株式会社M K S パートナース入社 パートナー 2005年9月 カーライル・ジャパン・エルエルシー入社 2009年10月 株式会社グロス・イニシアティブ 設立 代表取締役社長就任(現任) 2011年9月 株式会社アルフレックスジャパン 取締役就任(現任) 2013年11月 株式会社海外需要開拓支援機構(クールジャパン機構) 取締役 2015年9月 株式会社イード 取締役就任(現任) 2016年2月 クックビズ株式会社 取締役就任(現任) 2016年7月 ライフスタイルアクセント株式会社 取締役就任(現任) 2016年11月 プティックス株式会社 取締役就任(現任) 2017年2月 グロスポイント・エクイティLLP 設立パートナー(現任) 2017年5月 株式会社No.1 取締役就任(現任) 2018年8月 株式会社ニューズ・ツー・ユーホールディングス 取締役就任(現任) 2022年3月 当社 取締役就任(現任)	(注) 3	-
常勤監査役	田中 守	1952年4月3日生	1975年4月 東洋信託銀行株式会社(現三菱UFJ信託銀行株式会社) 入行 1996年4月 同行大阪支店証券代行部 課長 1997年10月 同行同部公開業務室 課長 2012年4月 同行同部 上級パートナー 2018年2月 当社 入社 2018年3月 当社 常勤監査役就任(現任)	(注) 4	-
監査役	橋本 芳則	1972年1月12日生	1995年4月 西日本旅客鉄道株式会社入社 2002年10月 はばたき総合法律事務所入所 2011年9月 金子・中・橋本法律事務所(現金子・中・森本法律特許事務所) パートナー就任 2015年3月 当社 監査役就任(現任) 2017年6月 東洋紙業株式会社 監査役就任(現任) 2020年10月 株式会社シムラ 監査役就任(現任) 2022年3月 弁護士法人 啓葉法律事務所 代表社員就任(現任)	(注) 4	-

役職名	氏名	生年月日	略歴	任期	所有株式数 (株)
監査役	津田 和義	1966年1月13日生	1990年10月 太田昭和監査法人(現 EY新日本有限責任監査法人)入社 1998年10月 株式会社稲田商会入社 取締役就任 2000年10月 監査法人トーマツ(現 有限責任監査法人トーマツ)入社 2003年8月 株式会社エム・エム・ティー入社取締役就任 2008年3月 株式会社ブレイントラスト設立 代表取締役就任(現任) 2008年8月 ヒロセ通商株式会社 監査役就任 2014年10月 株式会社ビスポーク 代表取締役就任(現任) 2015年3月 当社 監査役就任(現任) 2016年6月 ヒロセ通商株式会社 取締役(監査等委員)就任(現任) 2021年6月 株式会社中山製鋼所 社外監査役就任(現任)	(注)4	-
計					1,745,800

- (注) 1. 取締役 吉崎浩一郎氏は、社外取締役であります。
2. 監査役 橋本芳則氏及び津田和義氏は、社外監査役であります。
3. 取締役の任期は、2022年3月25日開催の定時株主総会の終結の時から、2022年12月期に係る定時株主総会の終結の時までであります。
4. 監査役の任期は、2020年3月27日開催の定時株主総会の終結の時から、2023年12月期に係る定時株主総会の終結の時までであります。
5. 取締役のフォーリー淳子氏は、代表取締役社長トーマス・アクイナス・フォーリー氏の配偶者であります。

社外役員の状況

本書提出日現在、当社の社外取締役は1名、社外監査役は2名であります。

社外取締役である吉崎浩一郎氏は、他の会社の取締役等の要職を歴任され、企業経営における知識・経験を有しており、当社の経営に有効な意見表明及び経営陣に対する指導・監督を期待し、社外取締役に選任しております。なお、株式会社グローブ・イニシアティブの代表取締役社長であります。当社と兼職先との間に特別な利害関係はありません。

社外監査役である橋本芳則氏は、大手企業での就労経験がある弁護士として、企業法務に関する幅広い見識を有しており、当社の経営全般に対する大所高所からの監督と助言を期待し、社外監査役に選任しております。なお、東洋紙業株式会社及び株式会社シムラの監査役、弁護士法人啓葉法律事務所の代表社員であります。当社と各兼職先との間に特別な利害関係はありません。

社外監査役である津田和義氏は、大手監査法人出身の公認会計士としての経験や会計分野における高度な知識を活かして、複数の企業において社外監査役としての経験を積み重ねており、客観的かつ公正な立場に立って経営の監視監督を行い、経営の透明性、客観性及び健全性を確保する役割を期待し、社外監査役に選任しております。なお、株式会社ブレイントラストの代表取締役、株式会社ビスポークの代表取締役、ヒロセ通商株式会社の取締役（監査等委員）、株式会社中山製鋼所の社外監査役であります。当社と各兼職先との間に特別な利害関係はありません。

当社と社外取締役及び各社外監査役との間に、重大な利益相反を生じさせ、また独立性を阻害するような人的関係、資本的関係、取引関係及びその他の利害関係はありません。

当社は社外取締役及び社外監査役の独立性に関する基準又は方針を定めておりませんが、専門的な知識に基づく客観的かつ適切な監督又は監査といった機能及び役割が期待され、一般株主と利益相反が生じるおそれがないことを基本的な考え方としております。

社外取締役又は社外監査役による監督又は監査と内部監査、監査役監査及び会計監査との相違連携並びに内部統制部門との関係

社外取締役は、取締役会に出席し必要に応じて意見を述べ、取締役の業務執行を監督しております。また、監査役活動について、随時情報共有を受け、監査役監査の状況を把握し、監査役と連携しております。

社外監査役は、監査役会においてストラテジーミーティング（経営会議）等の内容及び内部監査の状況を常勤監査役より報告を受け、取締役等の業務執行を適正に監査しております。会計監査等の結果について、会計監査人より直接報告を受け、会計監査人と連携しております。

(3) 【監査の状況】

監査役監査の状況

監査役監査につきましては、当社の監査役会は常勤監査役1名及び独立性を確保した社外監査役2名の計3名で構成されており、監査役会は原則として月1回開催しております。また、監査役監査情報も内部監査担当者に開示されており、監査事項及び報告事項等の情報共有化に努めております。また、内部監査担当者より監査計画、業務執行状況及び監査結果等について適宜報告を受け、内部監査担当者と情報及び意見の交換を行っております。

なお、常勤監査役田中守氏は、信託銀行の証券代行部で長年培われた豊富な経験を有し、監査を行うための相当程度の知見を有するものであります。また監査役津田和義氏は、公認会計士・税理士の資格を有しており、財務及び会計に関する相当程度の知見を有するものであります。

当連結会計年度における監査役会の開催回数及び各監査役の出席回数は以下のとおりであります。

氏名	開催回数	出席回数
田中 守	13回	13回
橋本 芳則	13回	13回
津田 和義	13回	13回

監査役会における主な検討事項は、取締役の職務執行の適法性、法定書類の適法性、会計監査人の監査内容の相当性の確認及び監査報酬の相当性の確認及び内部統制システムの評価等であります。

なお、内部監査、監査役監査及び会計監査の相互連携としては、監査役会は、会計監査人から会計監査報告を通じ、会計上及び内部統制上の課題等について説明を受け、必要な対処を行っております。内部監査担当者も監査役と同様、会計監査人との連携を図って意見交換を実施しております。

内部監査の状況

内部監査につきましては、当社は小規模組織であることから、内部監査の専門部署及び専任の内部監査担当者は設置せず、代表取締役社長が選任した内部監査担当者により内部統制の有効性及び業務執行状況について、監査及び調査を定期的実施しております。具体的には、管理部の内部監査担当者1名が管理部以外の部門の監査を担当し、管理部の監査はCOO（COOが選任されていない場合、代表取締役が管理部以外を担当する執行役員を指名することができる）が担当することにより相互チェックが可能な体制にて運用し、内部監査を実施した都度内部監査担当者による代表取締役社長への監査実施結果の報告及び代表取締役社長の指示に基づく被監査部門による改善結果の報告を行うこととしております。

内部監査担当者は、事業年度末に内部監査計画を作成し、翌事業年度に計画に基づいて内部監査を実施し、内部監査実施結果の報告並びに内部監査指導事項の改善状況の調査及び結果報告を代表取締役社長に行っております。

会計監査の状況

イ．監査法人の名称

有限責任監査法人トーマツ

ロ．継続監査期間

8年間

ハ．業務を執行した公認会計士

指定有限責任社員 業務執行社員 目細 実
 指定有限責任社員 業務執行社員 野出 唯知

ニ．監査業務にかかる補助者の構成

公認会計士 6名
 その他 2名

ホ．監査法人の選定方針と理由

当社の監査法人の選定方針は、専門性、独立性、監査法人の職務遂行能力及び監査費用が合理的かつ妥当であること等を総合的に勘案し、選定しております。

当社監査役会は、会計監査人の職務の執行に支障がある場合等、その必要があると判断した場合は、会計監査人の選任又は不再任に関する議案を決定いたします。

また、会計監査人が会社法第340条第1項各号に定める項目に該当すると認められる場合は、監査役全員の同意に基づき、会計監査人を解任いたします。

ヘ．監査役及び監査役会による監査法人の評価

当社の監査役及び監査役会は、会計監査人に求められる独立性、専門性、品質管理体制、当社の属する業界への理解度を総合的に勘案し評価しており、有限責任監査法人トーマツが会計監査人として適切、妥当であると判断しております。

監査報酬の内容等

イ．監査公認会計士等に対する報酬

区分	前連結会計年度		当連結会計年度	
	監査証明業務に基づく報酬（千円）	非監査業務に基づく報酬（千円）	監査証明業務に基づく報酬（千円）	非監査業務に基づく報酬（千円）
提出会社	18,000	-	17,500	-
連結子会社	-	-	-	-
計	18,000	-	17,500	-

ロ．監査公認会計士等と同一のネットワークに対する報酬（イ．を除く）

該当事項はありません。

ハ．その他の重要な監査証明業務に基づく報酬の内容

該当事項はありません。

二．監査報酬の決定方針

当社の監査公認会計士等に対する監査報酬の決定方針としましては、監査法人より提示された監査計画、監査内容、監査日数等について、当社の企業規模や業務内容等を勘案し、双方協議の上、適切に決定しております。

ホ．監査役会が会計監査人の報酬等に同意した理由

監査役会は、監査内容及び監査計画の内容、職務執行状況、報酬見積りの算出根拠等を確認し、会計監査人の監査品質の確保及び独立性の担保の観点に照らして妥当であると認められることから、会計監査人の報酬等につき、会社法第399条第1項に基づく同意を行っております。

(4) 【役員の報酬等】

役員の報酬等の額又はその算定方法の決定に関する方針に係る事項

当社は役員の報酬等の額又はその算定方法の決定に関する方針を定めており、業務執行を担う取締役の報酬は、基本報酬、業績連動報酬及び株式報酬により構成し、監督機能を担う社外取締役の報酬は、基本報酬のみとしております。

取締役の報酬限度額は、2015年3月30日開催の第17期定時株主総会において、年額100,000千円以内（同定時株主総会終結時の取締役の員数は4名）と定めております。また、監査役の報酬限度額は、2001年3月27日開催の第2期定時株主総会において、年額50,000千円以内（同定時株主総会終結時の監査役の員数は2名）と定めております。

各取締役及び監査役の報酬額は、株主総会で決議された報酬限度額の範囲内において、取締役会の一任を受けた代表取締役社長が各取締役の職務と責任及び実績に応じて決定し、監査役については監査役の協議により決定しております。

業務執行を担う取締役の報酬は、原則は基本報酬のみとするが、その他の業績連動報酬及び株式報酬を付与する場合があります、その支給割合の決定方針は、役位、職責、当社と同程度の事業規模を有する他社の動向等を踏まえて決定しております。

また、業績連動報酬に係る指標は、経営計画として定めた各事業年度の営業利益等であり、事業年度ごとの業績向上に対する貢献意欲を引き出すために当該指標を選択しております。業績連動報酬の額の決定方法は、当該指標の目標値が達成された場合は、その達成度合いに応じて一定の金銭を支給することができるものとしております。

役員区分ごとの報酬等の総額、報酬等の種類別の総額及び対象となる役員の員数

役員区分	報酬等の総額 (千円)	報酬等の種類別の総額(千円)			対象となる役 員の員数 (人)
		基本報酬	業績連動報酬	その他	
取締役(社外取締 役を除く)	35,802	35,802	-	-	3
監査役(社外監査 役を除く)	6,000	6,000	-	-	1
社外役員	9,600	9,600	-	-	3

(注) 取締役の報酬には使用人分給与は含んでおりません。

報酬等の総額が1億円以上である者の報酬等の総額等

報酬等の総額が1億円以上である者が存在しないため、記載しておりません。

使用人兼務役員の使用人分給与のうち重要なもの

該当事項はありません。

(5) 【株式の保有状況】

該当事項はありません。

第5【経理の状況】

1．連結財務諸表及び財務諸表の作成方法について

(1) 当社の連結財務諸表は、「連結財務諸表の用語、様式及び作成方法に関する規則」(昭和51年大蔵省令第28号)に基づいて作成しております。

(2) 当社の財務諸表は、「財務諸表等の用語、様式及び作成方法に関する規則」(昭和38年大蔵省令第59号)に基づいて作成しております。

また、当社は、特例財務諸表提出会社に該当し、財務諸表等規則第127条の規定により財務諸表を作成しております。

2．監査証明について

当社は、金融商品取引法第193条の2第1項の規定に基づき、連結会計年度(2021年1月1日から2021年12月31日まで)の連結財務諸表及び事業年度(2021年1月1日から2021年12月31日まで)の財務諸表について、有限責任監査法人トーマツによる監査を受けております。

3．連結財務諸表等の適正性を確保するための特段の取組みについて

当社は、連結財務諸表等の適正性を確保するための特段の取組みを行っております。具体的には、会計基準等の内容を適切に把握し、会計基準の変更等についても的確に対応することができる体制を整備するため、外部研修等への参加や社内研修を行っております。

1【連結財務諸表等】

(1)【連結財務諸表】

【連結貸借対照表】

(単位：千円)

	前連結会計年度 (2020年12月31日)	当連結会計年度 (2021年12月31日)
資産の部		
流動資産		
現金及び預金	886,526	939,546
売掛金	209,014	186,780
未収還付法人税等	-	6,545
その他	23,753	38,995
貸倒引当金	286	104
流動資産合計	1,119,008	1,171,762
固定資産		
有形固定資産		
建物	28,255	28,809
減価償却累計額	8,319	10,156
建物(純額)	19,935	18,653
工具、器具及び備品	43,910	44,797
減価償却累計額	36,438	38,606
工具、器具及び備品(純額)	7,472	6,191
有形固定資産合計	27,408	24,844
無形固定資産		
ソフトウェア	2,633	65,996
ソフトウェア仮勘定	50,298	-
その他	213	213
無形固定資産合計	53,145	66,210
投資その他の資産		
繰延税金資産	24,218	8,206
その他	13,478	13,656
貸倒引当金	863	350
投資その他の資産合計	36,833	21,511
固定資産合計	117,387	112,566
資産合計	1,236,395	1,284,329
負債の部		
流動負債		
未払金	60,455	46,598
未払費用	11,126	7,792
未払法人税等	91,777	-
賞与引当金	21,346	-
役員賞与引当金	3,984	-
その他	44,885	16,122
流動負債合計	233,574	70,513
負債合計	233,574	70,513
純資産の部		
株主資本		
資本金	285,272	285,272
資本剰余金	270,035	270,035
利益剰余金	457,218	659,922
自己株式	134	134
株主資本合計	1,012,392	1,215,095
その他の包括利益累計額		
為替換算調整勘定	9,571	1,280
その他の包括利益累計額合計	9,571	1,280
純資産合計	1,002,820	1,213,815
負債純資産合計	1,236,395	1,284,329

【連結損益計算書及び連結包括利益計算書】

【連結損益計算書】

(単位：千円)

	前連結会計年度 (自 2020年1月1日 至 2020年12月31日)	当連結会計年度 (自 2021年1月1日 至 2021年12月31日)
営業収益	1,232,530	1,209,172
営業費用		
役員報酬	61,607	51,402
給料及び手当	275,155	319,859
賞与引当金繰入額	21,346	-
役員賞与引当金繰入額	3,984	-
株式報酬費用	14,062	4,687
法定福利費	49,774	50,696
通信費	228,467	230,332
支払手数料	65,861	70,497
貸倒引当金繰入額	220	181
減価償却費	5,840	13,116
その他	1,286,805	1,251,151
営業費用合計	1,013,126	991,560
営業利益	219,404	217,611
営業外収益		
受取利息	7	8
貸倒引当金戻入額	-	512
雑収入	43	0
営業外収益合計	50	521
営業外費用		
為替差損	263	8,692
貸倒引当金繰入額	863	-
営業外費用合計	1,126	8,692
経常利益	218,327	209,440
特別利益		
投資有価証券売却益	-	4,531
特別利益合計	-	53,191
特別損失		
固定資産除却損	2,0	2,334
投資有価証券評価損	3,22,913	-
賃貸借契約解約損	2,085	-
特別損失合計	24,999	334
税金等調整前当期純利益	193,328	262,297
法人税、住民税及び事業税	108,458	43,581
法人税等調整額	15,278	16,012
法人税等合計	93,179	59,593
当期純利益	100,148	202,703
親会社株主に帰属する当期純利益	100,148	202,703

【連結包括利益計算書】

(単位：千円)

	前連結会計年度 (自 2020年1月1日 至 2020年12月31日)	当連結会計年度 (自 2021年1月1日 至 2021年12月31日)
当期純利益	100,148	202,703
その他の包括利益		
為替換算調整勘定	3,122	8,291
その他の包括利益合計	3,122	8,291
包括利益	97,025	210,995
(内訳)		
親会社株主に係る包括利益	97,025	210,995
非支配株主に係る包括利益	-	-

【連結株主資本等変動計算書】

前連結会計年度（自 2020年1月1日 至 2020年12月31日）

（単位：千円）

	株主資本				
	資本金	資本剰余金	利益剰余金	自己株式	株主資本合計
当期首残高	275,240	260,004	357,070	134	892,181
当期変動額					
新株の発行	10,031	10,031			20,062
親会社株主に帰属する 当期純利益			100,148		100,148
株主資本以外の項目の 当期変動額（純額）					
当期変動額合計	10,031	10,031	100,148	-	120,211
当期末残高	285,272	270,035	457,218	134	1,012,392

	その他の包括利益累計額		純資産合計
	為替換算調整勘定	その他の包括利益累計 額合計	
当期首残高	6,449	6,449	885,732
当期変動額			
新株の発行			20,062
親会社株主に帰属する 当期純利益			100,148
株主資本以外の項目の 当期変動額（純額）	3,122	3,122	3,122
当期変動額合計	3,122	3,122	117,088
当期末残高	9,571	9,571	1,002,820

当連結会計年度（自 2021年1月1日 至 2021年12月31日）

（単位：千円）

	株主資本				
	資本金	資本剰余金	利益剰余金	自己株式	株主資本合計
当期首残高	285,272	270,035	457,218	134	1,012,392
当期変動額					
新株の発行					-
親会社株主に帰属する 当期純利益			202,703		202,703
株主資本以外の項目の 当期変動額（純額）					
当期変動額合計	-	-	202,703	-	202,703
当期末残高	285,272	270,035	659,922	134	1,215,095

	その他の包括利益累計額		純資産合計
	為替換算調整勘定	その他の包括利益累計 額合計	
当期首残高	9,571	9,571	1,002,820
当期変動額			
新株の発行			-
親会社株主に帰属する 当期純利益			202,703
株主資本以外の項目の 当期変動額（純額）	8,291	8,291	8,291
当期変動額合計	8,291	8,291	210,995
当期末残高	1,280	1,280	1,213,815

【連結キャッシュ・フロー計算書】

(単位：千円)

	前連結会計年度 (自 2020年1月1日 至 2020年12月31日)	当連結会計年度 (自 2021年1月1日 至 2021年12月31日)
営業活動によるキャッシュ・フロー		
税金等調整前当期純利益	193,328	262,297
減価償却費	5,840	13,116
貸倒引当金の増減額(は減少)	1,083	694
賞与引当金の増減額(は減少)	21,346	21,346
役員賞与引当金の増減額(は減少)	3,984	3,984
受取利息	7	8
投資有価証券売却損益(は益)	-	53,191
固定資産除却損	0	334
投資有価証券評価損益(は益)	22,913	-
株式報酬費用	14,062	4,687
賃貸借契約解約損	2,085	-
売上債権の増減額(は増加)	20,407	22,234
前払費用の増減額(は増加)	6,419	21,387
未払金の増減額(は減少)	2,108	16,111
未払費用の増減額(は減少)	20,113	3,333
未払消費税等の増減額(は減少)	20,669	24,249
その他	7,223	5,218
小計	247,697	153,144
利息の受取額	4,471	8
法人税等の支払額	49,215	139,652
営業活動によるキャッシュ・フロー	202,953	13,500
投資活動によるキャッシュ・フロー		
無形固定資産の取得による支出	41,239	21,905
投資有価証券の売却による収入	-	53,191
投資活動によるキャッシュ・フロー	41,239	31,285
財務活動によるキャッシュ・フロー		
株式の発行による収入	1,312	-
財務活動によるキャッシュ・フロー	1,312	-
現金及び現金同等物に係る換算差額	2,909	8,234
現金及び現金同等物の増減額(は減少)	160,117	53,020
現金及び現金同等物の期首残高	726,408	886,526
現金及び現金同等物の期末残高	1,886,526	1,939,546

【注記事項】

(連結財務諸表作成のための基本となる重要な事項)

1. 連結の範囲に関する事項

(1) 連結子会社の状況

連結子会社の数 1社
主要な連結子会社の名称
Silver Egg Technology Asia Limited

(2) 主要な非連結子会社の名称等

該当事項はありません。

2. 持分法の適用に関する事項

該当事項はありません。

3. 連結子会社の事業年度等に関する事項

連結子会社の決算日は連結決算日と一致しております。

4. 会計方針に関する事項

(1) 重要な資産の評価基準及び評価方法

有価証券

その他有価証券

時価のあるもの

決算日の市場価格等に基づく時価法(評価差額は全部純資産直入法により処理し、売却原価は移動平均法により算定)を採用しております。

時価のないもの

移動平均法による原価法を採用しております。

(2) 重要な減価償却資産の減価償却の方法

有形固定資産

定率法を採用しております。

(ただし、1998年4月1日以降に取得した建物(建物附属設備を除く)並びに2016年4月1日以降に取得した建物附属設備については、定額法を採用しております。)

なお、主な耐用年数は以下のとおりであります。

建物 8～18年

工具、器具及び備品 4～15年

無形固定資産

定額法を採用しております。

なお、ソフトウェア(自社利用分)については、社内における利用可能期間(5年間)に基づいております。

(3) 重要な引当金の計上基準

イ. 貸倒引当金

債権等の貸倒損失に備えるために、一般債権については貸倒実績率により、貸倒懸念債権等特定の債権については個別に回収可能性を勘案し、回収不能見込額を計上しております。

ロ. 賞与引当金

従業員に対する賞与の支払に備えるため、将来の支給見込み額のうち当連結会計年度の負担額を計上しております。

ハ. 役員賞与引当金

役員に対する賞与の支払に備えるため、将来の支給見込み額のうち当連結会計年度の負担額を計上しております。

(4) 重要な外貨建の資産及び負債の本邦通貨への換算の基準

外貨建金銭債権債務は、期末日の直物為替相場により円貨に換算し、換算差額は損益として処理しております。

なお、在外子会社等の資産及び負債は、決算日の直物為替相場により円貨に換算し、収益及び費用は、期中平均相場により円貨に換算し、換算差額は純資産の部における為替換算調整勘定に含めて計上しております。

(5) 連結キャッシュ・フロー計算書における資金の範囲

手元現金、随時引き出し可能な預金及び容易に換金可能であり、かつ価値の変動について僅少なりリスクしか負わない取得日から3ヶ月以内に償還期限の到来する短期投資からなっております。

(6) その他連結財務諸表作成のための重要な事項

消費税等の会計処理

消費税等の会計処理は、税抜方式によっております。

(未適用の会計基準等)

1. 収益認識に関する会計基準等

- ・「収益認識に関する会計基準」(企業会計基準第29号 2020年3月31日 企業会計基準委員会)
- ・「収益認識に関する会計基準の適用指針」(企業会計基準適用指針第30号 2021年3月26日 企業会計基準委員会)
- ・「金融商品の時価等の開示に関する適用指針」(企業会計基準適用指針第19号 2020年3月31日 企業会計基準委員会)

(1) 概要

国際会計基準審議会(IASB)及び米国財務会計基準審議会(FASB)は、共同して収益認識に関する包括的な会計基準の開発を行い、2014年5月に「顧客との契約から生じる収益」(IASBにおいてはIFRS第15号、FASBにおいてはTopic606)を公表しており、IFRS第15号は2018年1月1日以後開始する事業年度から、Topic606は2017年12月15日より後に開始する事業年度から適用される状況を踏まえ、企業会計基準委員会において、収益認識に関する包括的な会計基準が開発され、適用指針と合わせて公表されたものです。

企業会計基準委員会の収益認識に関する会計基準の開発にあたっての基本的な方針として、IFRS第15号と整合性を図る便益の1つである財務諸表間の比較可能性の観点から、IFRS第15号の基本的な原則を取り入れることを出発点とし、会計基準を定めることとされ、また、これまでわが国で行われてきた実務等に配慮すべき項目がある場合には、比較可能性を損なわせない範囲で代替的な取扱いを追加することとされております。

(2) 適用予定日

2022年12月期の期首から適用します。

(3) 当該会計基準等の適用による影響

「収益認識に関する会計基準」等の適用による連結財務諸表に与える影響額については、現時点で評価中であり、ます。

2. 時価の算定に関する会計基準等

- ・「時価の算定に関する会計基準」(企業会計基準第30号 2019年7月4日 企業会計基準委員会)
- ・「金融商品に関する会計基準」(企業会計基準第10号 2019年7月4日 企業会計基準委員会)
- ・「時価の算定に関する会計基準の適用指針」(企業会計基準適用指針第31号 2021年6月17日 企業会計基準委員会)
- ・「金融商品の時価等の開示に関する適用指針」(企業会計基準適用指針第19号 2020年3月31日 企業会計基準委員会)

(1) 概要

国際会計基準審議会(IASB)及び米国財務会計基準審議会(FASB)が、公正価値測定についてほぼ同じ内容の詳細なガイダンス(国際財務報告基準(IFRS)においてはIFRS第13号「公正価値測定」、米国会計基準においてはAccounting Standards CodificationのTopic820「公正価値測定」)を定めている状況を踏まえ、企業会計基準委員会において、主に金融商品の時価に関するガイダンス及び開示に関して、日本基準を国際的な会計基準との整合性を図る取組みが行われ、「時価の算定に関する会計基準」等が公表されたものです。

企業会計基準委員会の時価の算定に関する会計基準の開発にあたっての基本的な方針として、統一的な算定方法を用いることにより、国内外の企業間における財務諸表の比較可能性を向上させる観点から、IFRS第13号の定めを基本的にすべて取り入れることとされ、また、これまでわが国で行われてきた実務等に配慮し、財務諸表間の比較可能性を大きく損なわせない範囲で、個別項目に対するその他の取扱いを定めることとされております。

(2) 適用予定日

2022年12月期の期首から適用します。

(3) 当該会計基準等の適用による影響

「時価の算定に関する会計基準」等の適用による連結財務諸表に与える影響額については、現時点で未定であり、ます。

(追加情報)

(新型コロナウイルス感染症の影響に伴う会計上の見積りに関して)

新型コロナウイルス感染症の影響については収束時期を正確に見通すことは現時点において困難ではありますが、当連結会計年度末において将来の事業計画及び将来キャッシュ・フロー等の予測にあたり重要な影響は生じておりません。また、繰延税金資産の回収可能性等の会計上の見積りに関しても、重要な影響を与えるものではないと判断しております。

(連結損益計算書関係)

1 営業費用に含まれる研究開発費の総額

前連結会計年度 (自 2020年1月1日 至 2020年12月31日)	当連結会計年度 (自 2021年1月1日 至 2021年12月31日)
11,903千円	9,835千円

2 固定資産除却損の内容は次のとおりであります。

	前連結会計年度 (自 2020年1月1日 至 2020年12月31日)	当連結会計年度 (自 2021年1月1日 至 2021年12月31日)
工具、器具及び備品	0千円	334千円

3 投資有価証券評価損

前連結会計年度(自 2020年1月1日 至 2020年12月31日)

その他有価証券について22,913千円減損処理を行っております。

当社の連結子会社Silver Egg Technology Asia Limitedが所有しておりました投資有価証券のZeroth SPC社(以下、Zeroth社)が運営するAI特化スタートアップアクセラレーターファンドへの運用開始分について、当社(親会社)へ2020年4月に移管を行い、ファンドの運営管理並びに監視体制の強化を図ってまいりましたが、新型コロナウイルスの更なる感染症拡大の影響に加え、Zeroth社の運営責任者ならびにファンドマネージャーが不在となる等の運営環境及び管理体制が急変いたしました。これにより、当社として投資の価値を適切に把握することが、困難な状況に至りましたため、保守的な観点から減損損失処理を行うことが妥当と判断し、特別損失に22,913千円の投資有価証券評価損を計上しております。

当連結会計年度(自 2021年1月1日 至 2021年12月31日)

該当事項はありません。

4 投資有価証券売却益

前連結会計年度(自 2020年1月1日 至 2020年12月31日)

該当事項はありません。

当連結会計年度(自 2021年1月1日 至 2021年12月31日)

当社及び当社の連結子会社が所有しておりました投資有価証券のZeroth SPC社が運営するAI特化スタートアップアクセラレーターファンドについて、過年度に減損損失を計上しておりましたことから、資産の効率化及び財務体質の強化を図るため、当該投資有価証券を売却し、特別利益に53,191千円の投資有価証券売却益を計上しております。

(連結包括利益計算書関係)

その他の包括利益に係る組替調整額

	前連結会計年度 (自 2020年1月1日 至 2020年12月31日)	当連結会計年度 (自 2021年1月1日 至 2021年12月31日)
為替換算調整勘定:		
当期発生額	3,122千円	8,291千円
その他の包括利益合計	3,122	8,291

(連結株主資本等変動計算書関係)

前連結会計年度(自 2020年1月1日 至 2020年12月31日)

1. 発行済株式の種類及び総数並びに自己株式の種類及び株式数に関する事項

	当連結会計年度 期首株式数(株)	当連結会計年度 増加株式数(株)	当連結会計年度 減少株式数(株)	当連結会計年度 末株式数(株)
発行済株式				
普通株式(注)	2,938,400	28,542	-	2,966,942
合計	2,938,400	28,542	-	2,966,942
自己株式				
普通株式	42	-	-	42
合計	42	-	-	42

(注) 発行済株式の普通株式の増加株式数は、新株発行及びストック・オプションの行使によるものであります。

2. 新株予約権及び自己新株予約権に関する事項

該当事項はありません。

3. 配当に関する事項

該当事項はありません。

当連結会計年度(自 2021年1月1日 至 2021年12月31日)

1. 発行済株式の種類及び総数並びに自己株式の種類及び株式数に関する事項

	当連結会計年度 期首株式数(株)	当連結会計年度 増加株式数(株)	当連結会計年度 減少株式数(株)	当連結会計年度 末株式数(株)
発行済株式				
普通株式	2,966,942	-	-	2,966,942
合計	2,966,942	-	-	2,966,942
自己株式				
普通株式	42	-	-	42
合計	42	-	-	42

2. 新株予約権及び自己新株予約権に関する事項

該当事項はありません。

3. 配当に関する事項

該当事項はありません。

(連結キャッシュ・フロー計算書関係)

1 現金及び現金同等物の期末残高と連結貸借対照表に掲記されている科目の金額との関係

	前連結会計年度 (自 2020年1月1日 至 2020年12月31日)	当連結会計年度 (自 2021年1月1日 至 2021年12月31日)
現金及び預金勘定	886,526千円	939,546千円
現金及び現金同等物	886,526	939,546

2 重要な非資金取引の内容

	前連結会計年度 (自 2020年1月1日 至 2020年12月31日)	当連結会計年度 (自 2021年1月1日 至 2021年12月31日)
譲渡制限付株式報酬としての 新株の発行による資本金増加額	9,375千円	- 千円
譲渡制限付株式報酬としての 新株の発行による資本準備金増加額	9,375	-

(金融商品関係)

1. 金融商品の状況に関する事項

(1) 金融商品に対する取組方針

設備投資計画に照らして、必要な資金を調達しております。なお、デリバティブ等の投機的な取引は行っておりません。

(2) 金融商品の内容及びそのリスク

営業債権は、顧客の信用リスクに晒されております。未払金は、1年以内の支払期日のものであります。

(3) 金融商品に係るリスク管理体制

イ. 信用リスク(取引先の契約不履行等に係るリスク)の管理

主要な取引先の状況を定期的にモニタリングし、取引相手ごとに期日及び残高を管理するとともに、財務状況等の悪化等による回収懸念の早期把握や軽減を図っております。

ロ. 市場リスク(財務状況や為替等の変動リスク)の管理

定期的に投資先企業の財務状況を入手するとともに、時価や為替レートの変動による影響等を把握し、保有方針の見直しを行っております。

(4) 金融商品の時価等に関する事項についての補足説明

金融商品の時価には、市場価格に基づく価額のほか、市場価格がない場合には合理的に算定された価額が含まれております。当該価額の算定においては変動要因を織り込んでいるため、異なる前提条件等を採用することにより、当該価額が変動することがあります。

2. 金融商品の時価等に関する事項

連結貸借対照表計上額、時価及びこれらの差額については、次のとおりであります。

前連結会計年度（2020年12月31日）

	連結貸借対照表計上額 (千円)	時価(千円)	差額(千円)
現金及び預金	886,526	886,526	-
売掛金	209,014		
貸倒引当金 1	286		
	208,728	208,728	-
破産更生債権等 2	863		
貸倒引当金 3	863		
	-	-	-
資産計	1,095,254	1,095,254	-
未払金	60,455	60,455	-
未払法人税等	91,777	91,777	-
負債計	152,232	152,232	-

1 売掛金に係る貸倒引当金を控除しております。

2 破産更生債権等は連結貸借対照表の投資その他の資産の「その他」に含まれております。

3 破産更生債権等に係る貸倒引当金を控除しております。

当連結会計年度（2021年12月31日）

	連結貸借対照表計上額 (千円)	時価(千円)	差額(千円)
現金及び預金	939,546	939,546	-
売掛金	186,780		
貸倒引当金 1	104		
	186,675	186,675	-
未収還付法人税等	6,545	6,545	-
破産更生債権等 2	472		
貸倒引当金 3	350		
	121	121	-
資産計	1,132,889	1,132,889	-
未払金	46,598	46,598	-
未払法人税等	-	-	-
負債計	46,598	46,598	-

1 売掛金に係る貸倒引当金を控除しております。

2 破産更生債権等は連結貸借対照表の投資その他の資産の「その他」に含まれております。

3 破産更生債権等に係る貸倒引当金を控除しております。

(注1) 金融商品の時価の算定方法に関する事項

資産

現金及び預金、売掛金、未収還付法人税等

これらは短期間で決済されるため、時価は帳簿価額にほぼ等しいことから、当該帳簿価額によっております。

なお、売掛金に係る貸倒引当金を控除しております。

破産更生債権等

破産更生債権等は回収不能見込額に基づき個別に貸倒見積額を算定していることから、時価は帳簿価額から貸倒見積額を控除した金額と同額であり、当該価額をもって時価としております。

負債

未払金、 未払法人税等

これらは短期間で決済されるため、時価は帳簿価額にほぼ等しいことから、当該帳簿価額によっております。

(注2) 金銭債権及び満期のある有価証券の連結決算日後の償還予定額
 前連結会計年度(2020年12月31日)

	1年以内 (千円)	1年超5年以内 (千円)	5年超10年以内 (千円)	10年超 (千円)
現金及び預金	886,526	-	-	-
売掛金	209,014	-	-	-
合計	1,095,540	-	-	-

当連結会計年度(2021年12月31日)

	1年以内 (千円)	1年超5年以内 (千円)	5年超10年以内 (千円)	10年超 (千円)
現金及び預金	939,546	-	-	-
売掛金	186,675	-	-	-
合計	1,126,222	-	-	-

(有価証券関係)

1. その他有価証券

前連結会計年度(2020年12月31日)

該当事項はありません。

当連結会計年度(2021年12月31日)

該当事項はありません。

2. 減損処理を行った有価証券

前連結会計年度(2020年12月31日)

当連結会計年度において、その他有価証券について22,913千円減損処理を行っております。

なお、取引所の相場のある有価証券については、期末日の市場価格等に基づく時価が取得原価の50%以上下落した場合に減損処理を行っております。30%以上50%未満の場合は、過去一年間に取得原価の70%以上の価格を一度でもつけていれば減損処理は行わず、70%以上の価格をつけていなければ減損処理を行っております。30%未満の下落の場合は、減損処理は行いません。また、取引所の相場のない有価証券については、実質価額が50%以上下落した場合、相当の減損処理を行っております。

当連結会計年度(2021年12月31日)

該当事項はありません。

(ストック・オプション等関係)

1. スtock・オプションの内容、規模及びその変動状況

(1) スtock・オプションの内容

	2014年ストック・オプション
付与対象者の区分及び人数	当社取締役 1名 当社従業員 12名
株式の種類別のストック・オプションの数(注)	普通株式 125,000株
付与日	2014年12月25日
権利確定条件	<p>新株予約権の行使の条件</p> <p>新株予約権の割当を受けた者(以下、「新株予約権者」という。)が死亡した場合、相続人による新株予約権の相続は認めない。</p> <p>新株予約権者は、権利行使時においても、当社または当社子会社の取締役、監査役、従業員の地位にあることを要す。ただし、任期満了による退任、定年退職その他正当な理由のある場合として当社の取締役会が認めた場合はこの限りではない。</p> <p>新株予約権者は、当社株式が日本国内の証券取引所に上場し、上場した日より3ヶ月が経過するまでは行使することができない。</p> <p>その他の行使条件は、株主総会及び取締役会決議に基づき、当社と新株予約権者の間で締結する新株予約権割当契約書に定めるところによる。</p>
対象勤務期間	期間の定めはありません。
権利行使期間	自2016年12月25日 至2024年12月24日

(注) 株式数に換算して記載しております。なお、2016年6月16日付株式分割(1株につき100株の割合)による分割後の株式数に換算して記載しております。

(2) ストック・オプションの規模及びその変動状況

当連結会計年度（2021年12月期）において存在したストック・オプションを対象とし、ストック・オプションの数については、株式数に換算して記載しております。

ストック・オプションの数

	2014年ストック・オプション
権利確定前 (株)	
前連結会計年度末	-
付与	-
失効	-
権利確定	-
未確定残	-
権利確定後 (株)	
前連結会計年度末	10,000
権利確定	-
権利行使	-
失効	-
未行使残	10,000

(注) 2016年6月16日付株式分割(1株につき100株の割合)による分割後の株式数に換算して記載しております。

単価情報

	2014年ストック・オプション
権利行使価格 (円)	500
行使時平均株価 (円)	-
付与日における公正な評価単価(円)	-

(注) 2016年6月16日付株式分割(1株につき100株の割合)による分割後の価格に換算して記載しております。

2. ストック・オプションの公正な評価単価の見積方法

ストック・オプションの付与時点においては、当社は未公開企業であるため、ストック・オプションの公正な評価単価を単位当たりの本源的価値により算定しております。

また、単位当たりの本源的価値見積り方法はDCF方式と純資産価額方式の併用方式によっております。

なお、算定の結果、株式の評価額が新株予約権の行使時の払込金額と同額のため単位当たりの本源的価値はゼロとなり、ストック・オプションの公正な評価単価もゼロと算定しております。

3. ストック・オプションの権利確定数の見積方法

基本的には、将来の失効数の合理的な見積りは困難であるため、実績の失効数のみ反映させる方法を採用しております。

4. ストック・オプションの単位当たりの本源的価値により算定を行う場合の当事業年度末における本源的価値の合計額及び当事業年度において権利行使されたストック・オプションの権利行使日における本源的価値の合計額

(1) 当事業年度末における本源的価値の合計額

4,670千円

(2) 当事業年度に権利行使されたストック・オプションの権利行使日における本源的価値の合計額

該当事項はありません。

(税効果会計関係)

1. 繰延税金資産及び繰延税金負債の発生の主な原因別の内訳

	前連結会計年度 (2020年12月31日)	当連結会計年度 (2021年12月31日)
繰延税金資産		
未払事業税	4,544千円	1,128千円
敷金償却	3,946	3,619
譲渡制限付き株式報酬費用	4,305	-
投資有価証券評価損	15,131	-
賞与引当金	6,536	-
未払費用(賞与にかかる社会保険料)	1,020	-
繰越欠損金(注)2	651	945
その他	3,865	3,458
繰延税金資産小計	40,001	9,151
税務上の繰越欠損金に係る評価性引当額	651	945
将来減算一時差異等の合計にかかる評価性引当額	15,131	-
評価性引当額小計(注)1	15,783	945
繰延税金資産合計	24,218	8,206
繰延税金負債		
繰延税金負債合計	-	-
繰延税金資産の純額	24,218	8,206

(注)1. 評価性引当額の変動の主な内容は、投資有価証券評価損に係る評価性引当額の減少であります。

(注)2. 税務上の繰越欠損金及びその繰延税金資産の繰越期限別の金額

前連結会計年度(2020年12月31日)

	1年以内 (千円)	1年超 2年以内 (千円)	2年超 3年以内 (千円)	3年超 4年以内 (千円)	4年超 5年以内 (千円)	5年超 (千円)	合計 (千円)
税務上の繰越欠損金	-	-	-	-	-	651	651
評価性引当額	-	-	-	-	-	651	651
繰延税金資産	-	-	-	-	-	-	-

税務上の繰越欠損金は、法定実効税率を乗じた額であります。

当連結会計年度(2021年12月31日)

	1年以内 (千円)	1年超 2年以内 (千円)	2年超 3年以内 (千円)	3年超 4年以内 (千円)	4年超 5年以内 (千円)	5年超 (千円)	合計 (千円)
税務上の繰越欠損金	-	-	-	-	-	945	945
評価性引当額	-	-	-	-	-	945	945
繰延税金資産	-	-	-	-	-	-	-

税務上の繰越欠損金は、法定実効税率を乗じた額であります。

2. 法定実効税率と税効果会計適用後の法人税等の負担率との間に重要な差異があるときの、当該差異の原因となった主要な項目別の内訳

	前連結会計年度 (2020年12月31日)	当連結会計年度 (2021年12月31日)
法定実効税率	30.62%	30.62%
(調整)		
住民税均等割	0.37	0.27
評価性引当額の増減	3.66	3.07
連結子会社との税率差異	4.55	3.54
特別税額控除	-	2.42
交際費等の永久差異	0.12	1.22
役員賞与引当金	0.63	-
同族会社の留保金課税	7.75	2.51
その他	0.51	0.44
税効果会計適用後の法人税等の負担率	48.20	22.72

(資産除去債務関係)

前連結会計年度(自 2020年1月1日 至 2020年12月31日)

重要性が乏しいため、記載を省略しております。

当連結会計年度(自 2021年1月1日 至 2021年12月31日)

重要性が乏しいため、記載を省略しております。

(セグメント情報)

【セグメント情報】

当社グループは、レコメンデーションサービス事業の単一セグメントであるため、記載を省略しております。

【関連情報】

前連結会計年度(自 2020年1月1日 至 2020年12月31日)

1. 製品及びサービスごとの情報

単一の製品・サービスの区分の外部顧客への売上高が損益計算書の売上高の90%を超えるため、記載を省略しております。

2. 地域ごとの情報

(1) 売上高

本邦の外部顧客への売上高が連結損益計算書の売上高の90%を超えるため、記載を省略しております。

(2) 有形固定資産

本邦以外に所在している有形固定資産がないため、記載を省略しております。

3. 主要な顧客ごとの情報

外部顧客への売上高のうち、連結損益計算書の売上高の10%以上を占める相手先がないため、記載を省略しております。

当連結会計年度(自 2021年1月1日 至 2021年12月31日)

1. 製品及びサービスごとの情報

単一の製品・サービスの区分の外部顧客への売上高が損益計算書の売上高の90%を超えるため、記載を省略しております。

2. 地域ごとの情報

(1) 売上高

本邦の外部顧客への売上高が連結損益計算書の売上高の90%を超えるため、記載を省略しております。

(2) 有形固定資産

本邦以外に所在している有形固定資産がないため、記載を省略しております。

3. 主要な顧客ごとの情報

外部顧客への売上高のうち、連結損益計算書の売上高の10%以上を占める相手先がないため、記載を省略しております。

【報告セグメントごとの固定資産の減損損失に関する情報】

前連結会計年度(自 2020年1月1日 至 2020年12月31日)

該当事項はありません。

当連結会計年度(自 2021年1月1日 至 2021年12月31日)

該当事項はありません。

【報告セグメントごとののれんの償却額及び未償却残高に関する情報】

前連結会計年度（自 2020年1月1日 至 2020年12月31日）

該当事項はありません。

当連結会計年度（自 2021年1月1日 至 2021年12月31日）

該当事項はありません。

【報告セグメントごとの負ののれん発生益に関する情報】

前連結会計年度（自 2020年1月1日 至 2020年12月31日）

該当事項はありません。

当連結会計年度（自 2021年1月1日 至 2021年12月31日）

該当事項はありません。

【関連当事者情報】

前連結会計年度（自 2020年1月1日 至 2020年12月31日）

該当事項はありません。

当連結会計年度（自 2021年1月1日 至 2021年12月31日）

該当事項はありません。

(1株当たり情報)

	前連結会計年度 (自 2020年1月1日 至 2020年12月31日)	当連結会計年度 (自 2021年1月1日 至 2021年12月31日)
1株当たり純資産額	338.00円	409.12円
1株当たり当期純利益	33.86円	68.32円
潜在株式調整後1株当たり当期純利益	33.78円	68.18円

(注) 1株当たり当期純利益及び潜在株式調整後1株当たり当期純利益の算定上の基礎は、以下のとおりであります。

	前連結会計年度 (自 2020年1月1日 至 2020年12月31日)	当連結会計年度 (自 2021年1月1日 至 2021年12月31日)
1株当たり当期純利益		
親会社株主に帰属する当期純利益(千円)	100,148	202,703
普通株主に帰属しない金額(千円)	-	-
普通株式に係る親会社株主に帰属する当期純利益(千円)	100,148	202,703
普通株式の期中平均株式数(株)	2,957,873	2,966,900
潜在株式調整後1株当たり当期純利益		
親会社株主に帰属する当期純利益調整額(千円)	-	-
普通株式増加数(株)	7,104	6,159
(うち新株予約権(株))	(7,104)	(6,159)
希薄化効果を有しないため、潜在株式調整後1株当たり当期純利益の算定に含めなかった潜在株式の概要	-	-

(重要な後発事象)

該当事項はありません。

【連結附属明細表】

【社債明細表】

該当事項はありません。

【借入金等明細表】

該当事項はありません。

【資産除去債務明細表】

該当事項はありません。

(2) 【その他】

当連結会計年度における四半期情報等

(累計期間)	第 1 四半期	第 2 四半期	第 3 四半期	当連結会計年度
営業収益 (千円)	311,077	611,425	911,844	1,209,172
税金等調整前四半期 (当期) 純利益 (千円)	63,842	136,261	235,817	262,297
親会社株主に帰属する四半期 (当期) 純利益 (千円)	43,797	98,929	179,489	202,703
1 株当たり四半期 (当期) 純利益 (円)	14.76	33.34	60.50	68.32

(会計期間)	第 1 四半期	第 2 四半期	第 3 四半期	第 4 四半期
1 株当たり四半期純利益 (円)	14.76	18.58	27.15	7.82

2【財務諸表等】

(1)【財務諸表】

【貸借対照表】

(単位：千円)

	前事業年度 (2020年12月31日)	当事業年度 (2021年12月31日)
資産の部		
流動資産		
現金及び預金	880,677	934,555
売掛金	209,014	186,780
前払費用	21,186	38,332
未収還付法人税等	-	6,545
その他	1,627	57
貸倒引当金	286	104
流動資産合計	1,112,218	1,166,167
固定資産		
有形固定資産		
建物	28,255	28,809
減価償却累計額	8,319	10,156
建物(純額)	19,935	18,653
工具、器具及び備品	43,910	44,797
減価償却累計額	36,438	38,606
工具、器具及び備品(純額)	7,472	6,191
有形固定資産合計	27,408	24,844
無形固定資産		
ソフトウェア	2,633	104,962
ソフトウェア仮勘定	94,410	-
その他	213	213
無形固定資産合計	97,257	105,176
投資その他の資産		
関係会社株式	51,845	51,845
破産更生債権等	863	472
差入保証金	12,375	12,342
長期前払費用	239	841
繰延税金資産	24,218	8,206
貸倒引当金	863	350
投資その他の資産合計	88,678	73,356
固定資産合計	213,344	203,377
資産合計	1,325,563	1,369,544

(単位：千円)

	前事業年度 (2020年12月31日)	当事業年度 (2021年12月31日)
負債の部		
流動負債		
未払金	117,786	149,750
未払費用	11,126	7,792
未払法人税等	91,777	-
未払消費税等	35,159	10,909
預り金	9,040	5,212
賞与引当金	21,346	-
役員賞与引当金	3,984	-
その他	685	-
流動負債合計	290,905	173,665
負債合計	290,905	173,665
純資産の部		
株主資本		
資本金	285,272	285,272
資本剰余金		
資本準備金	270,035	270,035
資本剰余金合計	270,035	270,035
利益剰余金		
その他利益剰余金		
繰越利益剰余金	479,484	640,705
利益剰余金合計	479,484	640,705
自己株式	134	134
株主資本合計	1,034,657	1,195,878
純資産合計	1,034,657	1,195,878
負債純資産合計	1,325,563	1,369,544

【損益計算書】

(単位：千円)

	前事業年度 (自 2020年1月1日 至 2020年12月31日)	当事業年度 (自 2021年1月1日 至 2021年12月31日)
営業収益	1,232,530	1,209,172
営業費用		
役員報酬	40,126	51,402
給料及び手当	270,791	318,389
賞与引当金繰入額	21,346	-
役員賞与引当金繰入額	3,984	-
株式報酬費用	14,062	4,687
法定福利費	49,624	50,692
通信費	228,408	230,123
支払手数料	64,718	69,490
貸倒引当金繰入額	218	181
減価償却費	5,840	18,262
その他	284,341	252,181
営業費用合計	983,462	995,048
営業利益	249,068	214,124
営業外収益		
受取利息	1,250	8
受取手数料	1,246	1,255
貸倒引当金戻入額	-	512
その他	43	0
営業外収益合計	540	776
営業外費用		
為替差損	2,500	7,050
貸倒引当金繰入額	863	-
営業外費用合計	3,363	7,050
経常利益	246,244	207,850
特別利益		
投資有価証券売却益	-	13,297
特別利益合計	-	13,297
特別損失		
固定資産除却損	2,000	2,334
投資有価証券評価損	22,771	-
賃貸借契約解約損	2,085	-
特別損失合計	24,857	334
税引前当期純利益	221,387	220,814
法人税、住民税及び事業税	108,458	43,581
法人税等調整額	15,278	16,012
法人税等合計	93,179	59,593
当期純利益	128,207	161,220

【株主資本等変動計算書】

前事業年度（自 2020年1月1日 至 2020年12月31日）

（単位：千円）

	株主資本								純資産計 合	
	資本金	資本剰余金			利益剰余金			自己株式		株主資本計 合
		資 準 備 金	本 金 剰 余 計	資 余 計	その他利益剰余金		利益剰余 金合計			
					特別償却 準備金	繰越利益 剰余金				
当期首残高	275,240	260,004	260,004	-	351,277	351,277	134	886,387	886,387	
当期変動額										
新株の発行	10,031	10,031	10,031					20,062	20,062	
当期純利益					128,207	128,207		128,207	128,207	
当期変動額合計	10,031	10,031	10,031	-	128,207	128,207	-	148,270	148,270	
当期末残高	285,272	270,035	270,035	-	479,484	479,484	134	1,034,657	1,034,657	

当事業年度（自 2021年1月1日 至 2021年12月31日）

（単位：千円）

	株主資本								純資産計 合	
	資本金	資本剰余金			利益剰余金			自己株式		株主資本計 合
		資 準 備 金	本 金 剰 余 計	資 余 計	その他利益剰余金		利益剰余 金合計			
					特別償却 準備金	繰越利益 剰余金				
当期首残高	285,272	270,035	270,035	-	479,484	479,484	134	1,034,657	1,034,657	
当期変動額										
新株の発行								-	-	
当期純利益					161,220	161,220		161,220	161,220	
当期変動額合計	-	-	-	-	161,220	161,220	-	161,220	161,220	
当期末残高	285,272	270,035	270,035	-	640,705	640,705	134	1,195,878	1,195,878	

【注記事項】

(重要な会計方針)

1. 有価証券の評価基準及び評価方法

関係会社株式

移動平均法による原価法を採用しております。

2. 固定資産の減価償却の方法

(1) 有形固定資産

定率法を採用しております。

(ただし、1998年4月1日以降に取得した建物(建物附属設備を除く)並びに2016年4月1日以降に取得した建物附属設備については、定額法を採用しております。)

なお、主な耐用年数は以下のとおりであります。

建物	8～18年
工具、器具及び備品	4～15年

(2) 無形固定資産

定額法を採用しております。

なお、ソフトウェア(自社利用分)については、社内における利用可能期間(5年間)に基づいております。

3. 引当金の計上基準

イ. 貸倒引当金

債権等の貸倒損失に備えるために、一般債権については貸倒実績率により、貸倒懸念債権等特定の債権については個別に回収可能性を勘案し、回収不能見込額を計上しております。

ロ. 賞与引当金

従業員に対する賞与の支払に備えるため、将来の支給見込み額のうち当事業年度の負担額を計上しております。

ハ. 役員賞与引当金

役員に対する賞与の支払に備えるため、将来の支給見込み額のうち当事業年度の負担額を計上しております。

4. 重要な外貨建の資産及び負債の本邦通貨への換算の基準

外貨建金銭債権債務は、期末日の直物為替相場により円貨に換算し、換算差額は損益として処理しております。

5. その他財務諸表作成のための基本となる重要な事項

消費税等の会計処理

消費税等の会計処理は、税抜方式によっております。

(追加情報)

(新型コロナウイルスの感染拡大に伴う会計上の見積りについて)

「第5 経理の状況 1 連結財務諸表等 (1) 連結財務諸表 注記事項(追加情報)新型コロナウイルス感染症の影響に伴う会計上の見積りに関して」をご参照ください。

(貸借対照表関係)

関係会社に対する金銭債権(区分表示したものを除く)

	前事業年度 (自 2020年1月1日 至 2020年12月31日)	当事業年度 (自 2021年1月1日 至 2021年12月31日)
短期金銭債権	86千円	24千円
短期金銭債務	57,379	103,405

(損益計算書関係)

1 関係会社との取引高

	前事業年度 (自 2020年1月1日 至 2020年12月31日)	当事業年度 (自 2021年1月1日 至 2021年12月31日)
営業取引以外の取引による取引高	489千円	255千円

2 固定資産除却損の内容は次のとおりであります。

	前事業年度 (自 2020年1月1日 至 2020年12月31日)	当事業年度 (自 2021年1月1日 至 2021年12月31日)
工具、器具及び備品	0千円	334千円

(有価証券関係)

子会社株式

前事業年度(2020年12月31日)

子会社株式(貸借対照表計上額は51,845千円)は、市場価格がなく、時価を把握することが極めて困難と認められることから、記載しておりません。

当事業年度(2021年12月31日)

子会社株式(貸借対照表計上額は51,845千円)は、市場価格がなく、時価を把握することが極めて困難と認められることから、記載しておりません。

(税効果会計関係)

1. 繰延税金資産及び繰延税金負債の発生の主な原因別の内訳

	前事業年度 (2020年12月31日)	当事業年度 (2021年12月31日)
繰延税金資産		
未払事業税	4,544千円	1,128千円
敷金償却	3,946	3,619
譲渡制限付き株式報酬費用	4,305	-
関係会社株式評価損	34,481	34,481
投資有価証券評価損	8,339	-
賞与引当金	6,536	-
未払費用 (賞与にかかる社会保険料)	1,020	-
その他	3,865	3,458
繰延税金資産小計	67,039	42,688
評価性引当額 (注)	42,820	34,481
繰延税金資産計	24,218	8,206
繰延税金負債		
繰延税金負債計	-	-
繰延税金資産の純額	24,218	8,206

(注) 評価性引当額の変動の主な内容は、投資有価証券評価損に係る評価性引当額の減少であります。

2. 法定実効税率と税効果会計適用後の法人税等の負担率との間に重要な差異があるときの、当該差異の原因となった主要な項目別の内訳

	前事業年度 (2020年12月31日)	当事業年度 (2021年12月31日)
法定実効税率	30.62%	30.62%
(調整)		
住民税均等割	0.32	0.32
評価性引当額の増減	3.77	3.78
交際費等の永久差異	0.10	0.05
特別税額控除	-	2.87
役員賞与引当金	0.55	-
同族会社の留保金課税	6.77	2.98
その他	0.04	0.34
税効果会計適用後の法人税等の負担率	42.10	26.99

(重要な後発事象)

該当事項はありません。

【附属明細表】

【有形固定資産等明細表】

(単位：千円)

区分	資産の種類	当期首 残高	当期 増加額	当期 減少額	当期 償却額	当期末 残高	減価償却 累計額
有形固定資産	建物	19,935	553	-	1,836	18,653	10,156
	工具、器具及び備品	7,472	1,492	334	2,439	6,191	38,606
	計	27,408	2,046	334	4,275	24,844	48,762
無形固定資産	ソフトウェア	2,633	116,316	-	13,986	104,962	
	ソフトウェア仮勘定	94,410	22,375	116,786	-	-	
	その他	213	-	-	-	213	
	計	97,257	138,692	116,786	13,986	105,176	

(注) 当期増減の主な内容は、次のとおりであります。

増加	ソフトウェア勘定 Agent - X	112,392千円
減少	ソフトウェア仮勘定 Agent - X	112,470千円

【引当金明細表】

(単位：千円)

区分	当期首残高	当期増加額	当期減少額	当期末残高
貸倒引当金(一般)	286	104	286	104
貸倒引当金(個別)	863	-	512	350
賞与引当金	21,346	-	21,346	-
役員賞与引当金	3,984	-	3,984	-

(2) 【主な資産及び負債の内容】

連結財務諸表を作成しているため、記載を省略しております。

(3) 【その他】

該当事項はありません。

第6【提出会社の株式事務の概要】

事業年度	毎年1月1日から12月31日まで
定時株主総会	毎事業年度の終了後3ヶ月以内
基準日	毎年12月末日
剰余金の配当の基準日	毎年6月30日 毎年12月31日
1単元の株式数	100株
単元未満株式の買取り	
取扱場所	大阪市中央区伏見町三丁目6番3号 三菱UFJ信託銀行株式会社 大阪証券代行部
株主名簿管理人	東京都千代田区丸の内一丁目4番5号 三菱UFJ信託銀行株式会社
取次所	-
買取手数料	株式の売買の委託にかかる手数料相当額として別途定める金額
公告掲載方法	電子公告により行う。 ただし、電子公告によることができない事故その他やむを得ない事由が生じたときは、日本経済新聞に掲載して行う。 公告掲載URL https://www.silveregg.co.jp/
株主に対する特典	該当事項はありません。

(注) 当社の株主は、その有する単元未満株式について、次に掲げる権利以外の権利を行使することができない旨を定款に定めております。

- (1) 会社法第189条第2項各号に掲げる権利
- (2) 取得請求権付株式の取得を請求する権利
- (3) 募集株式又は募集新株予約権の割当てを受ける権利

第7【提出会社の参考情報】

1【提出会社の親会社等の情報】

当社は、金融商品取引法第24条の7第1項に規定する親会社等はありません。

2【その他の参考情報】

当事業年度の開始日から有価証券報告書提出日までの間に、次の書類を提出しております。

(1) 有価証券報告書及びその添付書類並びに確認書

事業年度(第23期)(自 2020年1月1日 至 2020年12月31日) 2021年3月26日近畿財務局長に提出

(2) 内部統制報告書及びその添付書類

2021年3月26日近畿財務局長に提出

(3) 四半期報告書及び確認書

(第24期第1四半期)(自 2021年1月1日 至 2021年3月31日) 2021年5月12日近畿財務局長に提出

(第24期第2四半期)(自 2021年4月1日 至 2021年6月30日) 2021年8月6日近畿財務局長に提出

(第24期第3四半期)(自 2021年7月1日 至 2021年9月30日) 2021年11月9日近畿財務局長に提出

第二部【提出会社の保証会社等の情報】

該当事項はありません。

独立監査人の監査報告書及び内部統制監査報告書

2022年3月25日

シルバーエッグ・テクノロジー株式会社

取締役会 御中

有限責任監査法人トーマツ
大阪事務所

指定有限責任社員 業務執行社員	公認会計士	目細	実
指定有限責任社員 業務執行社員	公認会計士	野出	唯知

<財務諸表監査>

監査意見

当監査法人は、金融商品取引法第193条の2第1項の規定に基づく監査証明を行うため、「経理の状況」に掲げられているシルバーエッグ・テクノロジー株式会社の2021年1月1日から2021年12月31日までの連結会計年度の連結財務諸表、すなわち、連結貸借対照表、連結損益計算書、連結包括利益計算書、連結株主資本等変動計算書、連結キャッシュ・フロー計算書、連結財務諸表作成のための基本となる重要な事項、その他の注記及び連結附属明細表について監査を行った。

当監査法人は、上記の連結財務諸表が、我が国において一般に公正妥当と認められる企業会計の基準に準拠して、シルバーエッグ・テクノロジー株式会社及び連結子会社の2021年12月31日現在の財政状態並びに同日をもって終了する連結会計年度の経営成績及びキャッシュ・フローの状況を、全ての重要な点において適正に表示しているものと認める。

監査意見の根拠

当監査法人は、我が国において一般に公正妥当と認められる監査の基準に準拠して監査を行った。監査の基準における当監査法人の責任は、「連結財務諸表監査における監査人の責任」に記載されている。当監査法人は、我が国における職業倫理に関する規定に従って、会社及び連結子会社から独立しており、また、監査人としてのその他の倫理上の責任を果たしている。当監査法人は、意見表明の基礎となる十分かつ適切な監査証拠を入手したと判断している。

監査上の主要な検討事項

監査上の主要な検討事項とは、当連結会計年度の連結財務諸表の監査において、監査人が職業的専門家として特に重要であると判断した事項である。監査上の主要な検討事項は、連結財務諸表全体に対する監査の実施過程及び監査意見の形成において対応した事項であり、当監査法人は、当該事項に対して個別に意見を表明するものではない。

営業収益計上の前提となるITシステムの信頼性	
監査上の主要な検討事項の内容及び決定理由	監査上の対応
<p>会社（シルバーエッグ・テクノロジー株式会社）はリアルタイム・レコメンドサービスを中心としたレコメンドサービス事業を提供する単一の事業セグメントであり、連結損益計算書に記載の通り、営業収益1,209百万円を計上している。</p> <p>当該レコメンドサービスはECサイト等の利用者の嗜好に応じた商品やサービスを提案することで、ECサイト事業者の売上を高めることを目的としたサービスである。</p> <p>顧客企業のようなニーズに応えるため、複数の料金体系が用意されているものの、主として本サービスから実際に商品購入に至ったレコメンド部分に対して顧客への請求を行う成果報酬型料金体系、及びページの表示回数に応じたPVベース型料金体系に基づいた収益認識を行っている。</p> <p>収益認識を適切に行うためには、その算定元となる商品コードや購入履歴などの取引データ、クリック回数などの把握が不可欠となるが、リアルタイム・レコメンドサービスは年中無休で多数のサイト利用者に対して提供されており、膨大なデータをITシステムにおいて処理している。</p> <p>具体的には、ECサイト事業者が保有する取引に関する情報（商品コード、クリック回数、購入履歴など）を自動集計し、登録された契約条件に基づき売上（請求）金額を正確に計算する処理がITシステムにて行われている。</p> <p>以上から、会社のITシステムが有効に機能していない場合には、営業収益の計上に重要な影響を及ぼす可能性があるため、当監査法人は「営業収益計上の前提となるITシステムの信頼性」を監査上の主要な検討事項に該当するものと判断した。</p>	<p>左記の監査上の主要な検討事項に対して、当監査法人は、監査法人内のIT専門家と連携し、取引開始から営業収益の計上に至るまでのITシステムにおける一連のデータフロー、処理プロセス及び自動化された内部統制を理解し、合わせてITシステムの安定稼働のために構築されたIT全般統制を理解した上で、主として以下の手続により自動化された内部統制及びIT全般統制を評価した。</p> <ul style="list-style-type: none"> ・顧客に対する請求金額の計算処理の有効性を評価するために、レコメンド品に対するリクエスト情報（商品コード、クリック回数、購入履歴）が経営者の意図したシステム仕様通りデータベースに適切に集計されていること、当該集計データを基に顧客毎の契約条件に応じて適切に請求金額が計算されていることを自動化された内部統制として識別し、その有効性の検証を実施した。 ・また、自動化された内部統制の信頼性を担保する、ITシステムにかかるユーザーアクセス管理、システム開発・変更管理、障害管理を含むシステム運用管理等のIT全般統制の有効性の検証を実施した。

連結財務諸表に対する経営者並びに監査役及び監査役会の責任

経営者の責任は、我が国において一般に公正妥当と認められる企業会計の基準に準拠して連結財務諸表を作成し適正に表示することにある。これには、不正又は誤謬による重要な虚偽表示のない連結財務諸表を作成し適正に表示するために経営者が必要と判断した内部統制を整備及び運用することが含まれる。

連結財務諸表を作成するに当たり、経営者は、継続企業の前提に基づき連結財務諸表を作成することが適切であるかどうかを評価し、我が国において一般に公正妥当と認められる企業会計の基準に基づいて継続企業に関する事項を開示する必要がある場合には当該事項を開示する責任がある。

監査役及び監査役会の責任は、財務報告プロセスの整備及び運用における取締役の職務の執行を監視することにある。

連結財務諸表監査における監査人の責任

監査人の責任は、監査人が実施した監査に基づいて、全体としての連結財務諸表に不正又は誤謬による重要な虚偽表示がないかどうかについて合理的な保証を得て、監査報告書において独立の立場から連結財務諸表に対する意見を表明することにある。虚偽表示は、不正又は誤謬により発生する可能性があり、個別に又は集計すると、連結財務諸表の利用者の意思決定に影響を与えると合理的に見込まれる場合に、重要性があると判断される。

監査人は、我が国において一般に公正妥当と認められる監査の基準に従って、監査の過程を通じて、職業的専門家としての判断を行い、職業的懐疑心を保持して以下を実施する。

- ・不正又は誤謬による重要な虚偽表示リスクを識別し、評価する。また、重要な虚偽表示リスクに対応した監査手続を立案し、実施する。監査手続の選択及び適用は監査人の判断による。さらに、意見表明の基礎となる十分かつ適切な監査証拠を入手する。
- ・連結財務諸表監査の目的は、内部統制の有効性について意見表明するためのものではないが、監査人は、リスク評価の実施に際して、状況に応じた適切な監査手続を立案するために、監査に関連する内部統制を検討する。

- ・ 経営者が採用した会計方針及びその適用方法の適切性、並びに経営者によって行われた会計上の見積りの合理性及び関連する注記事項の妥当性を評価する。
- ・ 経営者が継続企業を前提として連結財務諸表を作成することが適切であるかどうか、また、入手した監査証拠に基づき、継続企業の前提に重要な疑義を生じさせるような事象又は状況に関して重要な不確実性が認められるかどうか結論付ける。継続企業の前提に関する重要な不確実性が認められる場合は、監査報告書において連結財務諸表の注記事項に注意を喚起すること、又は重要な不確実性に関する連結財務諸表の注記事項が適切でない場合は、連結財務諸表に対して除外事項付意見を表明することが求められている。監査人の結論は、監査報告書日までに入手した監査証拠に基づいているが、将来の事象や状況により、企業は継続企業として存続できなくなる可能性がある。
- ・ 連結財務諸表の表示及び注記事項が、我が国において一般に公正妥当と認められる企業会計の基準に準拠しているかどうかとともに、関連する注記事項を含めた連結財務諸表の表示、構成及び内容、並びに連結財務諸表が基礎となる取引や会計事象を適正に表示しているかどうかを評価する。
- ・ 連結財務諸表に対する意見を表明するために、会社及び連結子会社の財務情報に関する十分かつ適切な監査証拠を入手する。監査人は、連結財務諸表の監査に関する指示、監督及び実施に関して責任がある。監査人は、単独で監査意見に対して責任を負う。

監査人は、監査役及び監査役会に対して、計画した監査の範囲とその実施時期、監査の実施過程で識別した内部統制の重要な不備を含む監査上の重要な発見事項、及び監査の基準で求められているその他の事項について報告を行う。

監査人は、監査役及び監査役会に対して、独立性についての我が国における職業倫理に関する規定を遵守したこと、並びに監査人の独立性に影響を与えると合理的に考えられる事項、及び阻害要因を除去又は軽減するためにセーフガードを講じている場合はその内容について報告を行う。

監査人は、監査役及び監査役会と協議した事項のうち、当連結会計年度の連結財務諸表の監査で特に重要であると判断した事項を監査上の主要な検討事項と決定し、監査報告書において記載する。ただし、法令等により当該事項の公表が禁止されている場合や、極めて限定的ではあるが、監査報告書において報告することにより生じる不利益が公共の利益を上回ると合理的に見込まれるため、監査人が報告すべきでないと判断した場合は、当該事項を記載しない。

< 内部統制監査 >

監査意見

当監査法人は、金融商品取引法第193条の2第2項の規定に基づく監査証明を行うため、シルバーエッグ・テクノロジー株式会社の2021年12月31日現在の内部統制報告書について監査を行った。

当監査法人は、シルバーエッグ・テクノロジー株式会社が2021年12月31日現在の財務報告に係る内部統制は有効であると表示した上記の内部統制報告書が、我が国において一般に公正妥当と認められる財務報告に係る内部統制の評価の基準に準拠して、財務報告に係る内部統制の評価結果について、全ての重要な点において適正に表示しているものと認める。

監査意見の根拠

当監査法人は、我が国において一般に公正妥当と認められる財務報告に係る内部統制の監査の基準に準拠して内部統制監査を行った。財務報告に係る内部統制の監査の基準における当監査法人の責任は、「内部統制監査における監査人の責任」に記載されている。当監査法人は、我が国における職業倫理に関する規定に従って、会社及び連結子会社から独立しており、また、監査人としてのその他の倫理上の責任を果たしている。当監査法人は、意見表明の基礎となる十分かつ適切な監査証拠を入手したと判断している。

内部統制報告書に対する経営者並びに監査役及び監査役会の責任

経営者の責任は、財務報告に係る内部統制を整備及び運用し、我が国において一般に公正妥当と認められる財務報告に係る内部統制の評価の基準に準拠して内部統制報告書を作成し適正に表示することにある。

監査役及び監査役会の責任は、財務報告に係る内部統制の整備及び運用状況を監視、検証することにある。

なお、財務報告に係る内部統制により財務報告の虚偽の記載を完全には防止又は発見することができない可能性がある。

内部統制監査における監査人の責任

監査人の責任は、監査人が実施した内部統制監査に基づいて、内部統制報告書に重要な虚偽表示がないかどうかについて合理的な保証を得て、内部統制監査報告書において独立の立場から内部統制報告書に対する意見を表明することにある。

監査人は、我が国において一般に公正妥当と認められる財務報告に係る内部統制の監査の基準に従って、監査の過程を通じて、職業的専門家としての判断を行い、職業的懐疑心を保持して以下を実施する。

- ・ 内部統制報告書における財務報告に係る内部統制の評価結果について監査証拠を入手するための監査手続を実施する。内部統制監査の監査手続は、監査人の判断により、財務報告の信頼性に及ぼす影響の重要性に基づいて選択及び適用される。
- ・ 財務報告に係る内部統制の評価範囲、評価手続及び評価結果について経営者が行った記載を含め、全体としての内部統制報告書の表示を検討する。
- ・ 内部統制報告書における財務報告に係る内部統制の評価結果に関する十分かつ適切な監査証拠を入手する。監査人は、内部統制報告書の監査に関する指示、監督及び実施に関して責任がある。監査人は、単独で監査意見に対して責任を負う。

監査人は、監査役及び監査役会に対して、計画した内部統制監査の範囲とその実施時期、内部統制監査の実施結果、識別した内部統制の開示すべき重要な不備、その是正結果、及び内部統制の監査の基準で求められているその他の事項について報告を行う。

監査人は、監査役及び監査役会に対して、独立性についての我が国における職業倫理に関する規定を遵守したこと、並びに監査人の独立性に影響を与えると合理的に考えられる事項、及び阻害要因を除去又は軽減するためにセーフガードを講じている場合はその内容について報告を行う。

利害関係

会社及び連結子会社と当監査法人又は業務執行社員との間には、公認会計士法の規定により記載すべき利害関係はない。

以上

-
- (注) 1. 上記は監査報告書の原本に記載された事項を電子化したものであり、その原本は当社(有価証券報告書提出会社)が別途保管しております。
2. X B R Lデータは監査の対象には含まれておりません。

独立監査人の監査報告書

2022年 3 月 25 日

シルバーエッグ・テクノロジー株式会社

取締役会 御中

有限責任監査法人トーマツ
大阪事務所

<u>指定有限責任社員 業務執行社員</u>	<u>公認会計士</u>	<u>目細</u>	<u>実</u>
<u>指定有限責任社員 業務執行社員</u>	<u>公認会計士</u>	<u>野出</u>	<u>唯知</u>

監査意見

当監査法人は、金融商品取引法第193条の2第1項の規定に基づく監査証明を行うため、「経理の状況」に掲げられているシルバーエッグ・テクノロジー株式会社の2021年1月1日から2021年12月31日までの第24期事業年度の財務諸表、すなわち、貸借対照表、損益計算書、株主資本等変動計算書、重要な会計方針、その他の注記及び附属明細表について監査を行った。

当監査法人は、上記の財務諸表が、我が国において一般に公正妥当と認められる企業会計の基準に準拠して、シルバーエッグ・テクノロジー株式会社の2021年12月31日現在の財政状態及び同日をもって終了する事業年度の経営成績を、全ての重要な点において適正に表示しているものと認める。

監査意見の根拠

当監査法人は、我が国において一般に公正妥当と認められる監査の基準に準拠して監査を行った。監査の基準における当監査法人の責任は、「財務諸表監査における監査人の責任」に記載されている。当監査法人は、我が国における職業倫理に関する規定に従って、会社から独立しており、また、監査人としてのその他の倫理上の責任を果たしている。当監査法人は、意見表明の基礎となる十分かつ適切な監査証拠を入手したと判断している。

監査上の主要な検討事項

監査上の主要な検討事項とは、当事業年度の財務諸表の監査において、監査人が職業的専門家として特に重要であると判断した事項である。監査上の主要な検討事項は、財務諸表全体に対する監査の実施過程及び監査意見の形成において対応した事項であり、当監査法人は、当該事項に対して個別に意見を表明するものではない。

営業収益計上の前提となるITシステムの信頼性

連結財務諸表の監査報告書に記載されている監査上の主要な検討事項（営業収益計上の前提となるITシステムの信頼性）と同一内容であるため、記載を省略している。

財務諸表に対する経営者並びに監査役及び監査役会の責任

経営者の責任は、我が国において一般に公正妥当と認められる企業会計の基準に準拠して財務諸表を作成し適正に表示することにある。これには、不正又は誤謬による重要な虚偽表示のない財務諸表を作成し適正に表示するために経営者が必要と判断した内部統制を整備及び運用することが含まれる。

財務諸表を作成するに当たり、経営者は、継続企業的前提に基づき財務諸表を作成することが適切であるかどうかを評価し、我が国において一般に公正妥当と認められる企業会計の基準に基づいて継続企業に関する事項を開示する必要がある場合には当該事項を開示する責任がある。

監査役及び監査役会の責任は、財務報告プロセスの整備及び運用における取締役の職務の執行を監視することにある。

財務諸表監査における監査人の責任

監査人の責任は、監査人が実施した監査に基づいて、全体としての財務諸表に不正又は誤謬による重要な虚偽表示がないかどうかについて合理的な保証を得て、監査報告書において独立の立場から財務諸表に対する意見を表明することにある。

る。虚偽表示は、不正又は誤謬により発生する可能性があり、個別に又は集計すると、財務諸表の利用者の意思決定に影響を与えると合理的に見込まれる場合に、重要性があると判断される。

監査人は、我が国において一般に公正妥当と認められる監査の基準に従って、監査の過程を通じて、職業的専門家としての判断を行い、職業的懐疑心を保持して以下を実施する。

- ・ 不正又は誤謬による重要な虚偽表示リスクを識別し、評価する。また、重要な虚偽表示リスクに対応した監査手続を立案し、実施する。監査手続の選択及び適用は監査人の判断による。さらに、意見表明の基礎となる十分かつ適切な監査証拠を入手する。
- ・ 財務諸表監査の目的は、内部統制の有効性について意見表明するためのものではないが、監査人は、リスク評価の実施に際して、状況に応じた適切な監査手続を立案するために、監査に関連する内部統制を検討する。
- ・ 経営者が採用した会計方針及びその適用方法の適切性、並びに経営者によって行われた会計上の見積りの合理性及び関連する注記事項の妥当性を評価する。
- ・ 経営者が継続企業を前提として財務諸表を作成することが適切であるかどうか、また、入手した監査証拠に基づき、継続企業の前提に重要な疑義を生じさせるような事象又は状況に関して重要な不確実性が認められるかどうか結論付ける。継続企業の前提に関する重要な不確実性が認められる場合は、監査報告書において財務諸表の注記事項に注意を喚起すること、又は重要な不確実性に関する財務諸表の注記事項が適切でない場合は、財務諸表に対して除外事項付意見を表明することが求められている。監査人の結論は、監査報告書日までに入手した監査証拠に基づいているが、将来の事象や状況により、企業は継続企業として存続できなくなる可能性がある。
- ・ 財務諸表の表示及び注記事項が、我が国において一般に公正妥当と認められる企業会計の基準に準拠しているかどうかとともに、関連する注記事項を含めた財務諸表の表示、構成及び内容、並びに財務諸表が基礎となる取引や会計事象を適正に表示しているかどうかを評価する。

監査人は、監査役及び監査役会に対して、計画した監査の範囲とその実施時期、監査の実施過程で識別した内部統制の重要な不備を含む監査上の重要な発見事項、及び監査の基準で求められているその他の事項について報告を行う。

監査人は、監査役及び監査役会に対して、独立性についての我が国における職業倫理に関する規定を遵守したこと、並びに監査人の独立性に影響を与えると合理的に考えられる事項、及び阻害要因を除去又は軽減するためにセーフガードを講じている場合はその内容について報告を行う。

監査人は、監査役及び監査役会と協議した事項のうち、当事業年度の財務諸表の監査で特に重要であると判断した事項を監査上の主要な検討事項と決定し、監査報告書において記載する。ただし、法令等により当該事項の公表が禁止されている場合や、極めて限定的ではあるが、監査報告書において報告することにより生じる不利益が公共の利益を上回ると合理的に見込まれるため、監査人が報告すべきでないと判断した場合は、当該事項を記載しない。

利害関係

会社と当監査法人又は業務執行社員との間には、公認会計士法の規定により記載すべき利害関係はない。

以 上

(注) 1. 上記は監査報告書の原本に記載された事項を電子化したものであり、その原本は当社(有価証券報告書提出会社)が別途保管しております。

2. X B R L データは監査の対象には含まれておりません。