

【表紙】

【提出書類】	有価証券報告書
【提出先】	関東財務局長
【提出日】	2022年6月10日
【計算期間】	第49期(自 2021年9月18日 至 2022年3月17日)
【ファンド名】	アバディーン・スタンダード・ジャパン・オープン
【発行者名】	アバディーン・ジャパン株式会社
【代表者の役職氏名】	代表取締役社長 矢島 健
【本店の所在の場所】	東京都千代田区大手町一丁目9番2号 大手町フィナンシャルシティグランキューブ
【事務連絡者氏名】	藤井 見枝子
【連絡場所】	東京都千代田区大手町一丁目9番2号 大手町フィナンシャルシティグランキューブ
【電話番号】	03-4578-2211
【縦覧に供する場所】	該当なし

第一部【ファンド情報】

第1【ファンドの状況】

1【ファンドの性格】

(1)【ファンドの目的及び基本的性格】

a. ファンドの目的

当ファンドは、わが国の株式を主要投資対象として、信託財産の長期的な成長を目指して、積極的な運用を行います。

b. ファンドの特色

グローバルな視点に立って、日本の株式市場の大きな流れを捉えたアクティブ運用

企業のファンダメンタルズを重視したボトムアップ・アプローチ^{*}による個別銘柄分析および運用

企業訪問等を中心とした徹底した調査・分析に基づき個別銘柄を選別します。

また、経済・市場の構造とその変化に注目するトップダウン分析を参考に、ボトムアップ・アプローチによるアクティブ運用を行います。

^{*}ボトムアップ・アプローチとは、経済情勢の分析といったマクロ的観点からのいわゆるトップダウン・アプローチに対して、個々の企業を分析した結果で銘柄選択を行う運用手法のことです。

チーム・アプローチを重視

企業との面談、運用における分析、ポートフォリオの構築など全ての段階においてチームによるアプローチを重視しています。

バイ・アンド・ホールドが基本、低い売買回転率

長期的な視野に立った運用を基本とし、運用コストを低減したポートフォリオの構築を行います。

独自の企業分析をベースとする運用

投資に際しては、事前に企業との面談を行います。また、既に組入れられている企業についても継続的な面談を行い、銘柄選択の判断材料とします。

TOPIX（東証株価指数）

当該指数を当ファンドのベンチマーク^{*}とし、長期的にベンチマークを上回る投資成果を目指します。

^{*}ベンチマークとは、ファンドのパフォーマンス評価やポートフォリオのリスク管理を行う際の基準となる指標のことです。ファンドのパフォーマンスは、ベンチマークを上回る場合もあれば下回る場合もあります。当ファンドは、中長期的にベンチマークを上回る投資成果の実現を目指しますが、ベンチマークに対して一定の成果をあげることを保証するものではありません。また、当ファンドのベンチマークを見直す場合があります。

c. 信託金限度額

委託会社は、受託会社と合意のうえ、5,000億円を限度として信託金を追加することができます。追加信託が行われたときは、受託会社はその引受けを証する書面を委託会社に交付します。委託会社は、受託会社と合意のうえ、当該限度額を変更することができます。

d. 商品分類等

当ファンドは「追加型投信 / 国内 / 株式」です。

^{*}一般社団法人投資信託協会が定める「商品分類に関する指針」に基づきます。

商品分類表

単位型・追加型	投資対象地域	投資対象資産 (収益の源泉)
単位型投信	国内	株式
追加型投信	海外	債券 不動産投信 その他資産()
	内外	資産複合

^{*} 当ファンドが該当する商品分類を網掛け表示しています。

< 当ファンドが該当する商品分類の定義 >

単位型・追加型	追加型投信	一度設定されたファンドであってもその後追加設定が行われ従来の信託財産とともに運用されるものをいいます。
投資対象地域	国内	目論見書または信託約款において、組入資産による主たる投資収益が実質的に国内の資産を源泉とする旨の記載があるものをいいます。
投資対象資産 (収益の源泉)	株式	目論見書または信託約款において、組入資産による主たる投資収益が実質的に株式を源泉とする旨の記載があるものをいいます。

属性区分表

投資対象資産	決算頻度	投資対象地域
株式 一般		
大型株		グローバル
中小型株		日本
債券	年1回	北米
一般	年2回	欧州
公債	年4回	アジア
社債	年6回（隔月）	オセアニア
その他債券	年12回（毎月）	中南米
クレジット属性（ ）	日々	アフリカ
不動産投信	その他（ ）	中近東（中東）
その他資産（ ）		エマージング
資産複合（ ）		
資産配分固定型		
資産配分変更型		

* 当ファンドが該当する属性区分を網掛け表示しています。

< 当ファンドが該当する属性区分の定義 >

属性の定義は、当ファンドの目論見書または信託約款において、下記の記載があるものをいいます。

投資対象資産	株式・一般	組入資産による主たる投資収益が実質的に株式を源泉とする旨の記載があるものをいい、大型株、中小型株の属性にあてはまらないものをいいます。
決算頻度	年2回	年2回決算を行うものをいいます。
投資対象地域	日本	組入資産による投資収益が日本の資産を源泉とするものをいいます。

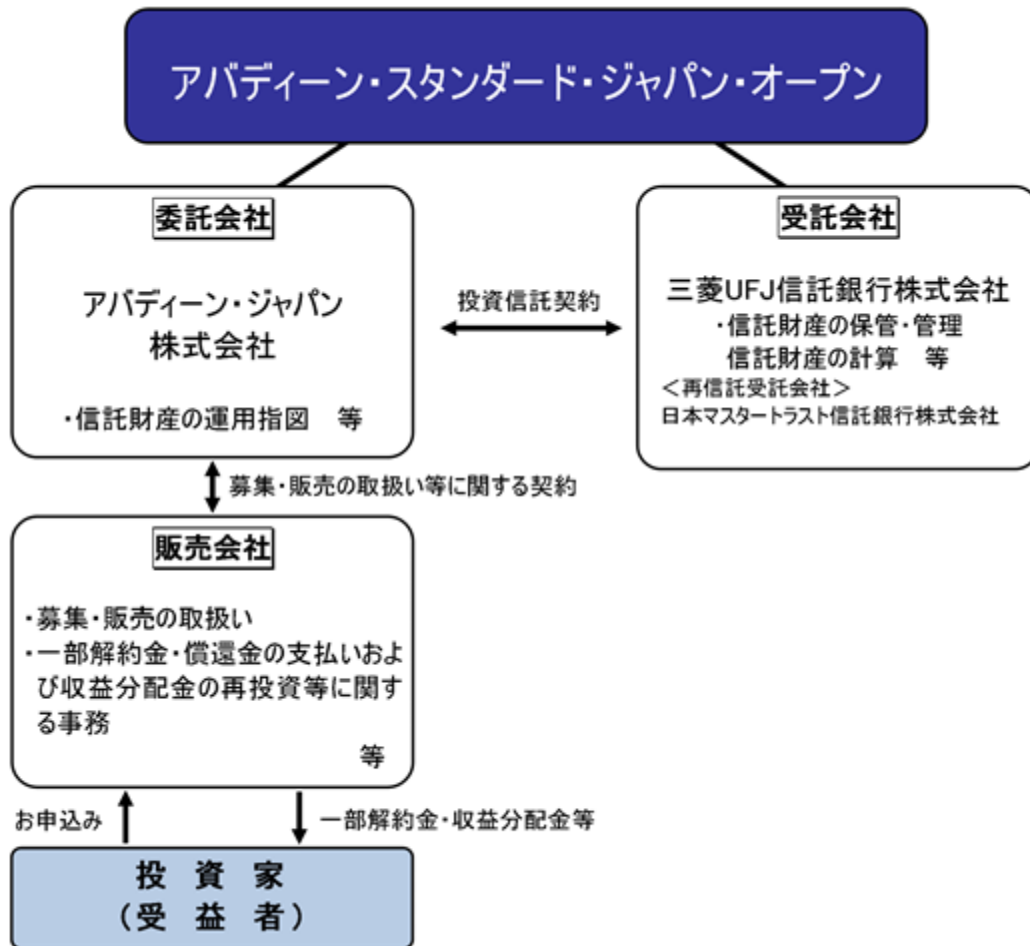
(注) 当ファンドが該当しない商品分類および属性区分の定義については、一般社団法人投資信託協会のインターネット・ホームページ(<https://www.toushin.or.jp>)をご参照ください。

(2) 【ファンドの沿革】

- 1997年9月30日 信託契約締結、当ファンドの設定・運用開始
- 2009年7月1日 アバディーン・ジャパン・オープンへ名称変更
- 2018年12月15日 アバディーン・スタンダード・ジャパン・オープンへ名称変更

(3) 【ファンドの仕組み】

a. ファンドの仕組み



< 委託会社が関係法人と締結している契約等の概況 >

受託会社（投資信託契約）

当ファンドの運用方針、運用制限、信託報酬の総額、手数料等、ファンドの設定・維持のために必要な事項について規定しています。

販売会社（募集・販売の取扱い等に関する契約）

委託会社が販売会社に委託するファンドの募集・販売に係る業務の内容、一部解約に係る事務の内容、およびこれらに関する手続き等について規定しています。

b. 委託会社の概況（本書提出日現在）

資本金の額

資本金 : 940百万円

発行する株式の総数 : 320,000株

発行済株式の総数 : 308,168株

会社の沿革

1993年9月16日 クレディ・スイス投信株式会社設立

1993年9月30日 証券投資信託委託業の認可

1995年5月31日 投資顧問業の登録

1997年3月31日 投資一任契約に係る業務の認可

1997年4月1日 クレディ・スイス投資顧問株式会社と合併し、商号をクレディ・スイス投信投資顧問株式会社に変更

1998年11月1日 商号をクレディ・スイス投信株式会社に変更

2002年2月1日 ウォーバーグ・ピンカス・アセット・マネジメント投信株式会社と合併

2009年7月1日 商号をアバディーン投信投資顧問株式会社に変更

2017年12月1日 商号をアバディーン・スタンダード・インベストメンツ株式会社に変更

2021年9月27日 商号をアバディーン・ジャパン株式会社に変更

大株主の状況

名称	住所	所有株式数	比率
----	----	-------	----

アバディーン・アセット・マネジメントPLC (Aberdeen Asset Management PLC)	英国スコットランド、 アバディーン	308,168株	100.00%
--	----------------------	----------	---------

2【投資方針】

(1)【投資方針】

a. 基本方針

当ファンドは、信託財産の長期的な成長をはかることを目的として、積極的な運用を行うことを基本とします。

b. 投資態度

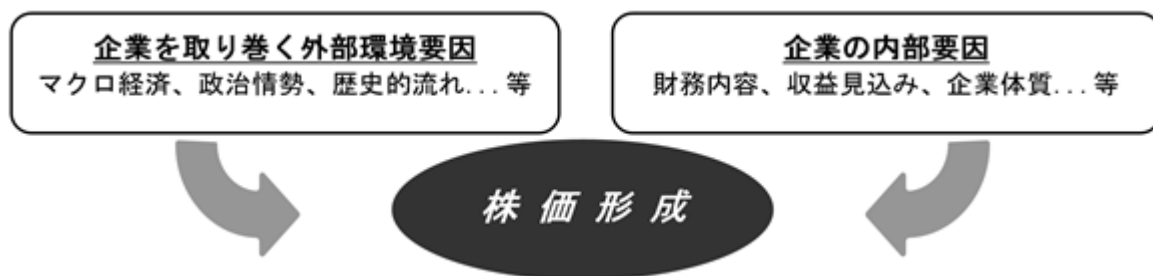
主としてわが国の上場株式およびそれに準ずる市場の株式に投資し、長期的な運用を行います。TOPIX（東証株価指数）をベンチマークとして運用を行います。

株式等の組入比率は高位に保つことを基本としますが、資金動向、市況動向等によっては、弾力的に対応する場合があります。

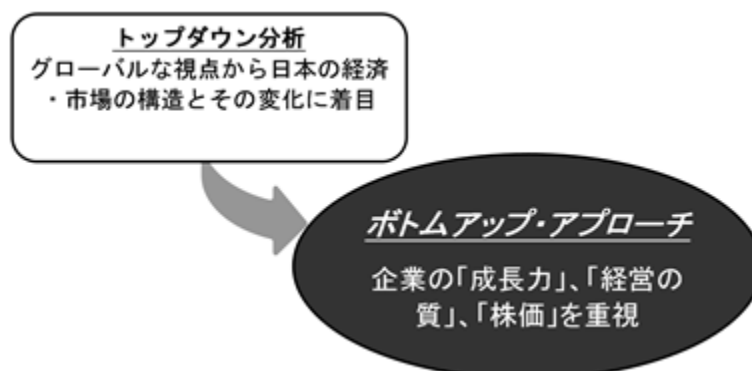
株式以外の資産への投資は、原則として信託財産総額の50%以下とします。ただし、市況動向に急激な変化が生じたとき、ならびに残存元本が運用に支障をきたす水準となったとき等やむをえない事情が発生した場合には上記のような運用ができない場合があります。

c. 運用について

株価は、企業の財務内容や収益見込み等といった内部要因と、日本を含めたグローバルなマクロ経済や政治情勢、歴史的な流れ等といった企業を取り巻く外部環境要因から形成されると考えています。



経済・市場の構造とそその変化に注目するトップダウン分析を参考に、企業の「成長力」、「経営の質」、「株価」などの要素を重視したボトムアップ・アプローチによるアクティブ運用を行います。



d．投資プロセス



(2) 【投資対象】

以下に記載のa．からc．については、添付書類の当ファンドの信託約款から抜粋しております。

a．投資対象とする有価証券

委託会社は、信託金を、主として次の有価証券に投資することを指図します。

1. 株券または新株引受権証券
2. 国債証券
3. 地方債証券
4. 特別の法律により法人の発行する債券
5. 社債券（新株引受権証券と社債券とが一体となった新株引受権付社債券（以下、「分離型新株引受権付社債券」といいます。）の新株引受権証券を除きます。）
6. 特定目的会社にかかる特定社債券（金融商品取引法第2条第1項第4号で定めるものをいいます。）
7. 特別の法律により設立された法人の発行する出資証券（金融商品取引法第2条第1項第6号で定めるものをいいます。）
8. 協同組織金融機関にかかる優先出資証券（金融商品取引法第2条第1項第7号で定めるものをいいます。）
9. 特定目的会社にかかる優先出資証券または新優先出資引受権を表示する証券（金融商品取引法第2条第1項第8号で定めるものをいいます。）
10. コマーシャル・ペーパー
11. 新株引受権証券（分離型新株引受権付社債券の新株引受権証券を含みます。以下同じ。）および新株予約権証券
12. 外国または外国の者の発行する証券または証書で、前各号の証券または証書の性質を有するもの
13. 投資信託または外国投資信託の受益証券（金融商品取引法第2条第1項第10号で定めるものをいいます。）
14. 投資証券または外国投資証券（金融商品取引法第2条第1項第11号で定めるものをいいます。）
15. 外国貸付債権信託受益証券（金融商品取引法第2条第1項第18号で定めるものをいいます。）
16. オプションを表示する証券または証書（金融商品取引法第2条第1項第19号で定めるものをいい、有価証券に係るものに限りません。）
17. 預託証書（金融商品取引法第2条第1項第20号で定めるものをいいます。）
18. 外国法人が発行する譲渡性預金証書
19. 指定金銭信託の受益証券（金融商品取引法第2条第1項第14号で定める受益証券発行信託の受益証券に限りません。）
20. 貸付債権信託受益権であって金融商品取引法第2条第1項第14号で定める受益証券発行信託の受益証券に表示されるべきもの

21. 外国の者に対する権利で前号の有価証券の性質を有するもの

なお、第1号の証券または証書、第12号ならびに第17号の証券または証書のうち第1号の証券または証書の性質を有するものおよび第14号の証券のうちクローズド・エンド型のものを以下「株式」といい、第2号から第6号までの証券および第12号ならびに第17号の証券または証書のうち第2号から第6号までの証券の性質を有するものを以下「公社債」といい、第13号および第14号の証券のうちクローズド・エンド型以外のものを以下「投資信託証券」といいます。

b. 投資対象とする金融商品

a. に掲げる有価証券のほか、次に掲げる金融商品により運用することを指図することができます。

1. 預金
2. 指定金銭信託（金融商品取引法第2条第1項第14号に規定する受益証券発行信託を除きます。）
3. コール・ローン
4. 手形割引市場において売買される手形
5. 貸付債権信託受益権であって金融商品取引法第2条第2項第1号で定めるもの
6. 外国の者に対する権利で前号の権利の性質を有するもの

c. その他の投資対象

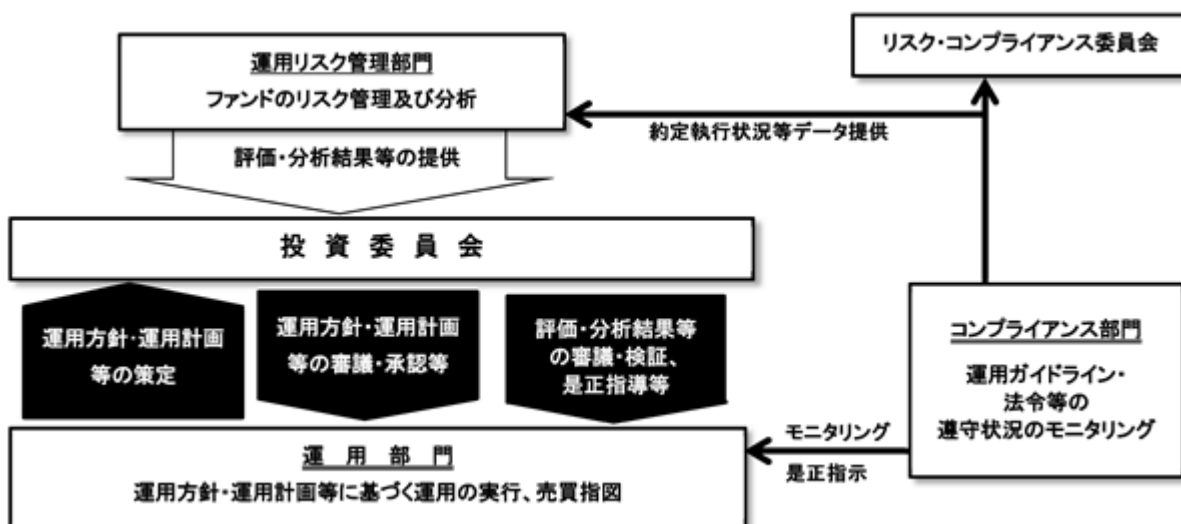
有価証券先物取引等を行うことの指図をすることができます。

スワップ取引を行うことの指図をすることができます。

金利先渡し取引および為替先渡し取引を行うことの指図をすることができます。

外国為替の売買の予約を指図することができます。

(3) 【運用体制】



運用体制に関する社内規程等

ファンドの運用に関する社内規程として、ポートフォリオ・マネージャーが遵守すべき服務規程を設け、ポートフォリオ・マネージャーの適正な行動基準および禁止行為を規定し、法令遵守、顧客の保護、取引の公正を図っています。また、実際の運用の指図においては、有価証券などの売買執行基準およびその遵守手続きなどに関して取扱い基準を設けることにより、法令遵守の徹底を図るとともに、利益相反となるインサイダー取引等を防止し、かつ売買執行においては最良執行に努めています。

関係法人に関する管理体制

受託会社：委託会社の社内ガイドラインに基づき、委託する業務の明確化および外部委託先の選定に係り適正な業務執行能力・信用力等を評価します。委託会社は、システム・ダウン、顧客情報の漏洩、緊急時対応等を含む内部統制状況を定期的に監視しています。

* 当ファンドの運用体制等は本書提出日現在のものであり、今後変更となる場合があります。

(4) 【分配方針】

a. 収益分配方針

毎決算時（原則として毎年3月17日および9月17日。休業日の場合は翌営業日）に、原則として以下の方針に基づき分配を行います。

分配対象額の範囲は、繰越分を含めた利子・配当等収入および売買益（評価益を含みます。）等の全額とします。

分配金額は、基準価額の水準等を勘案して委託会社が決定します。

留保益の運用については特に制限を設けず、委託会社の判断に基づき、元本部分と同一の運用を行います。

基準価額の水準等によっては分配を行わない場合もあります。また、将来の分配金の支払いおよびその金額について保証するものではありません。

b. 収益の分配方式

信託財産から生ずる毎計算期末における利益は、次の方法により処理します。

イ. 配当金、利子、貸付有価証券にかかる品貸料およびこれらに類する収益から支払利息を控除した額（「配当等収益」といいます。）は、諸経費（監査費用（消費税等相当額込）を含みます。）、信託報酬（消費税等相当額込）を控除した後、その残金を受益者に分配することができます。なお、次期以降の分配金にあてるため、その一部を分配準備積立金として積立てることができます。

ロ. 売買損益に評価損益を加減した利益金額（「売買益」といいます。）は、諸経費（監査費用（消費税等相当額込）を含みます。）、信託報酬（消費税等相当額込）を控除し、繰越欠損金のあるときは、その金額を売買益をもって補てんした後、受益者に分配することができます。なお、次期以降の分配にあてるため、分配準備積立金として積立てることができます。

毎計算期末において、信託財産につき生じた損失は、次期に繰越します。

* 分配金は税引き後無手数料で再投資されますが、再投資により増加した受益権は、振替口座簿に記載または記録されます。

c. 収益分配金に関する留意事項

- ・ 分配金は、預貯金の利息とは異なり、投資信託の純資産から支払われますので、分配金が支払われると、その金額相当分、基準価額は下がります。
- ・ 分配金は、計算期間中に発生した収益（経費控除後の配当等収益および評価益を含む売買益）を超えて支払われる場合があります。その場合、当期決算日の基準価額は前期決算日と比べて下落することになります。また、分配金の水準は、必ずしも計算期間におけるファンドの収益率を示すものではありません。
- ・ 投資者のファンドの購入価額によっては、分配金の一部ないし全てが、実質的には元本の一部払戻しに相当する場合があります。

(5) 【投資制限】

以下に記載の a. および b. については、添付書類の当ファンドの信託約款から抜粋しております。

a. 信託約款の「運用の基本方針」に定める投資制限

株式への投資割合には、制限を設けません。

新株引受権証券および新株予約権証券への投資割合は、取得時において信託財産の純資産総額の10%以内とします。

同一銘柄の株式への投資割合は、信託財産の純資産総額の10%以内とします。

同一銘柄の転換社債、ならびに新株予約権付社債のうち会社法第236条第1項第3号の財産が当該新株予約権付社債についての社債であって当該社債と当該新株予約権がそれぞれ単独で存在し得ないことをあらかじめ明確にしているもの（以下会社法施行前の旧商法第341条ノ3第1項第7号および第8号の定めがある新株予約権付社債を含めます。）への投資割合は、信託財産の純資産総額の10%以内とします。

同一銘柄の新株引受権証券および新株予約権証券への投資割合は、信託財産の純資産総額の10%以内とします。

外貨建資産への投資割合は、信託財産の純資産総額の30%以内とします。

投資信託証券への投資割合は、信託財産の純資産総額の5%以内とします。

私募有価証券等（短期社債等を除く）への投資割合は、信託財産の純資産総額の10%以内とします。

有価証券先物取引等は、信託約款第21条の範囲で行います。

スワップ取引は、信託約款第22条の範囲で行います。

金利先渡し取引および為替先渡し取引は、信託約款第23条の範囲で行います。

一般社団法人投資信託協会規則に定める一の者に対する株式等エクスポージャー、債券等エクスポージャーおよびデリバティブ等エクスポージャーの信託財産の純資産総額に対する比率は、原則として、それぞれ10%、合計で20%を超えないものとし、当該比率を超えることとなった場合には、委託者は、一般社団法人投資信託協会規則に従い当該比率以内となるよう調整を行うこととします。

b. 信託約款上のその他の投資制限

投資する株式等の範囲

委託会社が投資することを指図する株式、新株引受権証券および新株予約権証券は、取引所に上場されている株式の発行会社の発行するもの、および取引所に準ずる市場において取引されている株式の発行会社の発行するものとし、ただし、株主割当または社債権者割当により取得する株式、新株引受権証券および新株予約権証券については、この限りではありません。ただし、上場予定または登録予定の株式、新株引受権証券および新株予約権証券で目論見書等において上場または登録されることが確認できるものについては、委託会社が投資することを指図することができるものとし、

信用取引の指図範囲

委託会社は、信託財産の効率的な運用に資するため、信用取引により株券を売り付けることの指図をすることができます。なお、当該売り付けの決済については、株券の引渡しまたは買戻しにより行うことの指図をすることができるものとし、

信用取引の指図は、次の1.～6.に掲げる有価証券の発行会社の発行する株券について行うことができるものとし、かつ次の各号に掲げる株券の合計数を超えないものとし、

1. 信託財産に属する株券および新株引受権証券の権利行使により取得する株券
2. 株式分割により取得する株券
3. 有償増資により取得する株券
4. 売出により取得する株券
5. 信託財産に属する転換社債の転換請求および新株予約権（新株予約権付社債のうち会社法第236条第1項第3号の財産が当該新株予約権付社債についての社債であって当該社債と当該新株予約権がそれぞれ単独で存在し得ないことをあらかじめ明確にしているもの（以下会社法施行前の旧商法第341条ノ3第1項第7号および第8号の定めがある新株予約権付社債を含め、「転換社債型新株予約権付社債」といいます。）の新株予約権に限り、）の行使により取得可能な株券
6. 信託財産に属する新株引受権証券および新株引受権付社債券の新株引受権の行使ならびに信託財産に属する新株予約権証券および新株予約権付社債券の新株予約権（前号に定めるものを除きます。）の行使により取得可能な株券

先物取引等の指図範囲

イ. 委託会社は、信託財産が運用対象とする有価証券の価格変動リスクおよび為替リスクを回避するため、わが国の取引所における有価証券先物取引（金融商品取引法第28条第8項第3号イに掲げるものをいいます。）、有価証券指数等先物取引（金融商品取引法第28条第8項第3号ロに掲げるものをいいます。）および有価証券オプション取引（金融商品取引法第28条第8項第3号ハに掲げるものをいいます。）ならびに外国の取引所におけるこれらの取引と類似の取引を次の範囲で行うことの指図をすることができます。なお、選択権取引は、オプション取引に含めて取り扱うものとし（以下同じ。）、外国有価証券市場における現物オプション取引は公社債に限るものとし、

1. 先物取引の売建およびコール・オプションの売付けの指図は、建玉の合計額が、ヘッジの対象とする有価証券（以下、「ヘッジ対象有価証券」といいます。）の時価総額の範囲内とします。
2. 先物取引の買建およびプット・オプションの売付けの指図は、建玉の合計額が、ヘッジ対象有価証券の組入可能額（組入ヘッジ対象有価証券を差し引いた額）に信託財産が限月までに受取る組入公社債、組入外国貸付債権信託受益証券ならびに組入貸付債権信託受益権の利払金および償還金を加えた額を限度とし、かつ信託財産が限月までに受取る組入有価証券にかかる利払金および償還金等ならびに信託約款第16条第2項各号に掲げる金融商品で運用している額の範囲内とします。
3. コール・オプションおよびプット・オプションの買付けの指図は、で規定する全オプション取引にかかる支払いプレミアム額の合計額が取引時点の信託財産の純資産総額の5%を上回らない範囲内とします。

- ロ．委託会社は、信託財産に属する資産の為替変動リスクを回避するため、わが国の取引所における通貨にかかる先物取引ならびに外国の取引所における通貨にかかる先物取引およびオプション取引を次の範囲で行うことの指図をすることができます。
1. 先物取引の売建およびコール・オプションの売付けの指図は、建玉の合計額が、為替の売予約と合わせて、ヘッジの対象とする外貨建資産（外国通貨表示の有価証券（以下「外貨建有価証券」といいます。））、預金その他の資産をいいます。以下同じ。）の時価総額の範囲内とします。
 2. 先物取引の買建およびプット・オプションの売付けの指図は、建玉の合計額が、為替の買予約と合わせて、外貨建有価証券の買付代金等実需の範囲内とします。
 3. コール・オプションおよびプット・オプションの買付けの指図は、支払いプレミアム額の合計額が取引時点の外貨建資産の時価総額の5%を上回らない範囲内とし、かつ本条で規定する全オプション取引にかかる支払いプレミアム額の合計額が取引時点の信託財産の純資産総額の5%を上回らない範囲内とします。
- ハ．委託会社は、信託財産に属する資産の価格変動リスクを回避するため、わが国の取引所における金利にかかる先物取引およびオプション取引ならびに外国の取引所におけるこれらの取引と類似の取引を次の範囲で行うことの指図をすることができます。なお、現物オプション取引は預金に限るものとします。
1. 先物取引の売建およびコール・オプションの売付けの指図は、建玉の合計額が、ヘッジの対象とする金利商品（以下「ヘッジ対象金利商品」といいます。）の時価総額の範囲内とします。
 2. 先物取引の買建およびプット・オプションの売付けの指図は、建玉の合計額が、信託財産が限月までに受取る組入有価証券にかかる利払金および償還金等ならびに信託約款第16条第2項各号に掲げる金融商品で運用している額（以下「金融商品運用額等」といいます。）の範囲内とします。ただし、ヘッジ対象金利商品が外貨建で、信託財産の外貨建資産組入可能額（信託約款上の組入れ可能額から保有外貨建資産の時価総額を差し引いた額。以下同じ。）に信託財産が限月までに受取る外貨建組入公社債および組入外国貸付債権信託受益証券ならびに外貨建組入貸付債権信託受益権の利払金および償還金を加えた額が当該金融商品運用額等の額より少ない場合には外貨建資産組入可能額に信託財産が限月までに受取る外貨建組入有価証券にかかる利払金および償還金等を加えた額を限度とします。
 3. コール・オプションおよびプット・オプションの買付けの指図は、支払いプレミアム額の合計額が取引時点のヘッジ対象金利商品の時価総額の5%を上回らない範囲内とし、かつ本条で規定する全オプション取引にかかる支払いプレミアム額の合計額が取引時点の信託財産の純資産総額の5%を上回らない範囲内とします。

スワップ取引の指図範囲

- イ．委託会社は、信託財産に属する資産の効率的な運用に資するため、ならびに価格変動リスクおよび為替変動リスクを回避するため、異なった通貨、異なった受取金利または異なった受取金利とその元本を一定の条件のもとに交換する取引（以下「スワップ取引」といいます。）を行うことの指図をすることができます。
- ロ．スワップ取引の指図にあたっては、当該取引の契約期限が、原則として信託約款第4条に定める信託期間を超えないものとします。ただし、当該取引が当該信託期間内で全部解約が可能なものについてはこの限りではありません。
- ハ．スワップ取引の指図にあたっては、当該信託財産にかかるスワップ取引の想定元本の総額が、信託財産の純資産総額を超えないものとします。なお、信託財産の一部解約等の事由により、上記の純資産総額が減少して、スワップ取引の想定元本の合計額が信託財産の純資産総額を超えることとなった場合には、委託会社はすみやかに、その超える額に相当するスワップ取引の一部の解約を指図するものとします。
- ニ．スワップ取引の評価は、市場実勢金利等をもとに算出した価額で評価を行うものとします。
- ホ．委託会社は、スワップ取引を行うにあたり担保の提供あるいは受入れが必要と認めるときは、担保の提供あるいは受入れの指図を行うものとします。

金利先渡取引および為替先渡取引の指図範囲

- イ．委託会社は、信託財産に属する資産の効率的な運用に資するため、ならびに価格変動リスクおよび為替変動リスクを回避するため、金利先渡取引および為替先渡取引を行うことの指図をすることができます。

- ロ．金利先渡取引および為替先渡取引の指図にあたっては、当該取引の決済日が、原則として信託約款第4条に定める信託期間を超えないものとします。ただし、当該取引が当該信託期間内で全部解約が可能なものについてはこの限りではありません。
- ハ．金利先渡取引の指図にあたっては、当該信託財産にかかる金利先渡取引の想定元本の総額が、信託財産にかかる保有金利商品の時価総額を超えないものとします。なお、信託財産の一部解約等の事由により、上記保有金利商品の時価総額の合計額が減少して、金利先渡取引の想定元本の合計額が保有金利商品の時価総額の合計額を超えることとなった場合には、委託会社は、すみやかにその超える額に相当する金利先渡取引の一部の解約を指図するものとします。
- ニ．為替先渡取引の指図にあたっては、当該信託財産にかかる為替先渡取引の想定元本の総額が、信託財産にかかる保有外貨建資産の時価総額を超えないものとします。なお、信託財産の一部解約等の事由により、上記保有外貨建資産の時価総額の合計額が減少して、為替先渡取引の想定元本の合計額が保有外貨建資産の時価総額の合計額を超えることとなった場合には、委託会社は、すみやかにその超える額に相当する為替先渡取引の一部の解約を指図するものとします。
- ホ．金利先渡取引および為替先渡取引の評価は、市場実勢金利等をもとに算出した価額で行うものとします。
- ヘ．委託会社は、金利先渡取引および為替先渡取引を行うにあたり担保の提供あるいは受入れが必要と認めるときは、担保の提供あるいは受入れの指図を行うものとします。

有価証券の貸付けの指図および範囲

- イ．委託会社は、信託財産の効率的な運用に資するため、信託財産に属する株式および公社債を次の範囲内で貸付けることの指図をすることができます。
 - 1. 株式の貸付けは、貸付時点において、貸付株式の時価合計額が、信託財産で保有する株式の時価合計額の50%を超えないものとします。
 - 2. 公社債の貸付けは、貸付時点において、貸付公社債の額面金額の合計額が、信託財産で保有する公社債の額面金額の合計額の50%を超えないものとします。
- ロ．前記1.、2.に定める限度額を超えることとなった場合には、委託会社は、すみやかにその超える額に相当する契約の一部の解約を指図するものとします。
- ハ．委託会社は、有価証券の貸付けにあたって必要と認めるときは、担保の受入れの指図を行うものとします。

特別の場合の外貨建有価証券への投資制限

外貨建有価証券への投資については、わが国の国際収支上の理由等により特に必要と認められる場合には、制約されることがあります。

デリバティブ取引等に係る投資制限

デリバティブ取引等について、一般社団法人投資信託協会の規則の定めるところに従い、合理的な方法により算出した額が、信託財産の純資産総額を超えないものとします。

資金の借入れ

- イ．委託会社は、信託財産の効率的な運用ならびに運用の安定性に資するため、一部解約に伴う支払資金の手当て（一部解約に伴う支払資金の手当てのために借入れた資金の返済を含みます。）を目的として、または再投資にかかる収益分配金の支払資金の手当てを目的として、資金借入れ（コール市場を通じる場合を含みます。）の指図をすることができます。なお、当該借入金をもって有価証券等の運用は行わないものとします。
- ロ．一部解約に伴う支払資金の手当てにかかる借入期間は、受益者への解約代金支払開始日から信託財産で保有する有価証券等の売却代金の受渡日までまたは解約代金入金日までもしくは償還金の入金日までが5営業日以内である場合の期間とし、資金借入額は当該有価証券等の売却代金または解約代金もしくは償還金の合計額、かつ借入指図を行う日における信託財産の純資産総額の10%以内を限度とします。
- ハ．収益分配金の再投資にかかる借入期間は信託財産から収益分配金が支弁される日からその翌営業日までとし、資金借入額は収益分配金の再投資額を限度とします。
- ニ．借入金の利息は信託財産中より支弁します。

c．その他の法令上の投資制限

（法令は本書提出日現在のものであり、今後改正される場合があります。）

イ．運用の指図の制限（投資信託及び投資法人に関する法律第9条）

委託会社は、同一の法人の発行する株式を、以下の1．に掲げる数が2．に掲げる数を超えることとなる場合においては、投資信託財産をもって取得することを当該投資信託財産の受託会社である信託会社等に指図することはできません。

1. その運用の指図を行うすべての委託者指図型投資信託につき、投資信託財産として有する当該株式に係る議決権(株主総会において決議をすることができる事項の全部につき議決権を行使することができない株式についての議決権を除き、会社法(平成17年法律第86号)第879条第3項の規定により議決権を有するものとみなされる株式についての議決権を含みます。)の総数
 2. 当該株式に係る議決権の総数に内閣府令で定める率を乗じて得た数
- . デリバティブ取引に係る投資制限

(金融商品取引業等に関する内閣府令第130条第1項第8号)

委託会社は、信託財産に関し、金利、通貨の価格、金融商品市場における相場その他の指標に係る変動その他の理由により発生し得る危険に対応する額としてあらかじめ委託会社が定めた合理的な方法により算出した額が当該信託財産の純資産額を超えることとなる場合において、デリバティブ取引(新株予約権証券、新投資口予約権証券またはオプションを表示する証券もしくは証書に係る取引および選択権付債券売買を含みます。)を行い、または継続することを受託会社に指図しないものとします。

3【投資リスク】

当ファンドは、値動きのある資産に投資しますので、基準価額は変動します。投資者の皆様は投資元金は保証されているものではなく、基準価額の下落により損失を被り、投資元金を割り込むことがあります。投資信託は預貯金と異なります。

運用により信託財産に生じた損益はすべて投資者の皆様へ帰属します。

当ファンドのリスクおよび留意点は以下の通りです。ただし、下記に限定されるものではありません。

基準価額の主な変動要因等

価格変動リスク

株価は、発行企業の業績、株式市場の需給、国内および国際的な政治・経済情勢などの影響を受け大きく変動します。株価は、短期的または長期的に大きく下落することがあります。

信用リスク

一般に、株式を発行している企業が業績悪化や倒産等に陥ることが予想される場合または陥った場合、あるいは外部評価の変化等により、投資資金が回収できなくなる可能性や債務不履行・支払い遅延等が発生する可能性があります。

流動性リスク

有価証券等を売却あるいは取得しようとする際に、市場に十分な需要や供給がない場合や取引規制等により十分な流動性の下での取引を行えないときは、市場実勢から期待される価格で取引できない、または取引が不可能となる場合があります。

小型株投資に伴うリスク

当ファンドは、小型株に投資することがあります。小型株は大型株に比べ、一般的に、市場規模や取引量が少ないために、市場実勢から期待される価格で取引できない場合、不測の損失を被るリスクが大きくなる場合があります。

デリバティブ(先物取引等)取引のリスク

価格変動リスクを回避するため、デリバティブ取引を行うことがあります。デリバティブ取引には、ヘッジする商品とヘッジされる資産との間の相関関係や証拠金を積むことによるリスクなどが伴います。また、実際の価格変動が見通しと異なった場合、運用資産が損失を被る可能性があります。

為替変動リスク

外貨建資産に投資する場合、当該資産の円換算価値は、資産自体の価格変動のほか、当該外貨の円に対する為替レートの変動の影響を受けます。為替レートは、各国の金利動向、政治・経済情勢、為替市場の需要その他の要因により大幅に変動することがあります。

市場の閉鎖等に伴うリスク

証券市場・外国為替市場等の金融市場は、世界的な経済事情の急変、その国における政策の変更、政変または天災地変等の諸事情により閉鎖されることがあり、混乱することがあります。これらにより、当ファンドの運用が影響を被り、基準価額が影響を受けることがあります。

その他の留意点

繰上償還に関わる留意点

当ファンドは、信託期間中であっても、残存口数が10億口を下回ることとなった場合等には、繰上償還することがあります。また、投資環境の変化等により、委託会社が申込期間を更新しないことや申込みを停止することがあります。

投資方針の変更に関わる留意点

経済情勢や投資環境等の変化および投資効率等の観点から、投資対象および投資手法の変更を行う場合があります。

収益分配方針に関わる留意点

当ファンドは、基準価額の水準、市場動向等によっては分配を行わないこともあります。また、基準価額が当初元本を下回る場合においても分配原資となる売買益、利子等収益があれば分配を行う場合があります。

申込みの中止等の可能性に関わる留意点

委託会社は、取引所等における取引の停止、外国為替取引の停止その他やむを得ない事情（社会的基盤の機能不全や予測不能な事態の発生など）があるときは購入・換金の受付を中止することおよびすでに受付けた購入・換金の受付を取消すことができます。

換金の受付を中止した場合には、受益者は当該受付け中止以前に行った当日の換金の申込みを撤回できます。ただし、受益者がその換金の申込みを撤回しない場合には、当該受付け中止を解除した後の最初の基準価額計算日に換金の申込みを受付けたものとします。

法令・税制・会計等の変更の可能性に関わる留意点

当ファンドに適用される法令・税制・会計等は、変更になる可能性があります。

目論見書の記載事項等の変更の可能性に関わる留意点

有価証券届出書の訂正届出書の提出等により、目論見書の記載事項等が変更になる可能性があります。

その他

- ・当ファンドは、クーリング・オフ制度（金融商品取引法第37条の6）の適用はありません。
- ・当ファンドは、大量の解約が発生し短期間で解約資金を手当てする必要が生じた場合や主たる取引市場において市場環境が急変した場合等に、一時的に組入資産の流動性が低下し、市場実勢から期待できる価格で取引できないリスク、取引量が限られてしまうリスクがあります。これにより、基準価額にマイナスの影響を及ぼす可能性や、換金の申込みの受付けが中止となる可能性、換金代金のお支払が遅延する可能性があります。
- ・資金動向や市況動向等によっては、ファンドの投資方針に基づいた運用ができなくなる場合があります。
- ・コンピューター関係の不慮の出来事に起因する市場リスクや、システム上のリスクが生じる可能性があります。
- ・当ファンドは預貯金や保険契約と異なり、預金保険機構、保険契約者保護機構などの保護の対象ではありません。また、証券会社以外で購入された場合は、投資者保護基金の保護の対象ではありません。

リスクの管理体制

委託会社では、リスク管理に関するリスク・マネジメント・ポリシーに基づき、ファンドのパフォーマンス、運用リスクの分析管理、その他各種リスクの管理を、運用部から独立したリスク管理部門が行っております。また、定期的に投資委員会を開催し、各プロダクトのパフォーマンスとそのリスクの管理・分析に関する審議を行っております。

委託会社では、流動性リスク管理に関する規程を定め、ファンドの組入資産の流動性リスクのモニタリングなどを実施するとともに、緊急時対応策の策定・検証などを行います。取締役会等は、流動性リスク管理の適切な実施の確保や流動性リスク管理態勢について、監督します。

〔参考情報〕

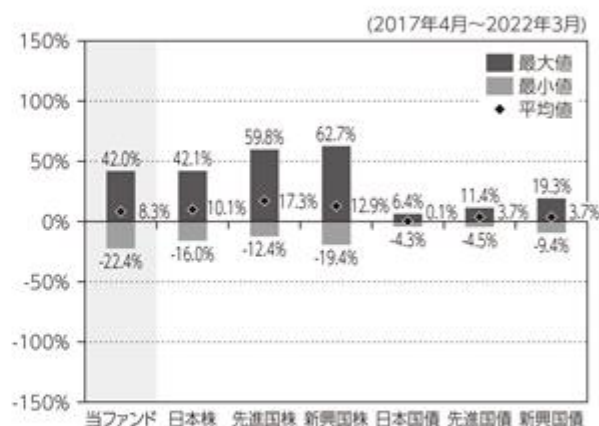
当ファンドの年間騰落率及び 分配金再投資基準価額の推移



*当ファンドの年間騰落率は、税引前の分配金を再投資したものとみなして計算した年間騰落率が記載されていますので、実際の基準価額に基づいて計算した年間騰落率とは異なる場合があります。

*当ファンドの基準価額は、税引前の分配金を再投資したものとみなして計算した分配金再投資基準価額が記載されていますので、実際の基準価額とは異なる場合があります。

当ファンドと他の代表的な資産クラスとの 騰落率の比較



*2017年4月～2022年3月の5年間の各月末における直近1年間の騰落率の平均・最大・最小を、当ファンド及び代表的な資産クラスについて表示し、当ファンドと代表的な資産クラスを定量的に比較できるように作成したものです。全ての資産クラスが当ファンドの投資対象とは限りません。

*各資産クラスの指数

日本株…… 東証株価指数(TOPIX) (配当込み)

先進国株… MSCIコクサイ・インデックス(配当込み、円換算ベース)

新興国株… MSCIエマージング・マーケット・インデックス(配当込み、円換算ベース)

日本国債… FTSE日本国債インデックス

先進国債… FTSE世界国債インデックス(除く日本・円ベース)

新興国債… JPモルガンGBI-EMグローバル・ディバースィファイド(円ベース)

注:海外の指数は、為替ヘッジなしによる投資を想定して、円換算しております。

■TOPIX(東証株価指数)の指数値およびTOPIXに係る標章または商標は、株式会社JPX総研または株式会社JPX総研の関連会社(以下「JPX」といいます。)の知的財産であり、指数の算出、指数値の公表、利用などTOPIXに関するすべての権利・ノウハウおよびTOPIXに係る標章または商標に関するすべての権利はJPXが有します。JPXは、TOPIXの指数値の算出または公表の誤謬、遅延または中断に対し、責任を負いません。

■「MSCIコクサイ・インデックス」および「MSCIエマージング・マーケット・インデックス」は、MSCI Inc.が開発した指数です。同指数に対する著作権、知的所有権、その他一切の権利はMSCI Inc.に帰属します。またMSCI Inc.は同指数の内容を変更する権利および公表を停止する権利を有しています。

■「FTSE日本国債インデックス」および「FTSE世界国債インデックス(除く日本)」は、FTSE Fixed Income LLCにより運営され、世界主要国の国債の総合収益率を各市場の時価総額で加重平均した債券インデックスです。同指数はFTSE Fixed Income LLCの知的財産であり、指数に関するすべての権利はFTSE Fixed Income LLCが有しています。

■「JPモルガンGBI-EMグローバル・ディバースィファイド(円ベース)」とは、J.P.Morgan Securities Inc.が算出し公表している指数です。当指数の著作権は、J.P.Morgan Securities Inc.に帰属します。

4【手数料等及び税金】

(1)【申込手数料】

a. 購入時手数料

販売会社が別に定める手数料をお支払いいただきます。本書提出日現在の手数料率は、購入申込受付日の基準価額に対し3.3%（税抜3.0%）以内です。

*商品及び関連する投資環境の説明および情報提供等、ならびに購入に関する事務コストの対価です。

b. 収益分配金を再投資する場合は、無手数料で取扱います。

詳しくは販売会社にお問い合わせください。

(2)【換金（解約）手数料】

かかりません。

ただし、信託財産留保額として、換金申込受付日の基準価額に対し、0.3%を乗じた額がかかります。

(3)【信託報酬等】

信託報酬の総額は、計算期間を通じて毎日、信託財産の純資産総額に年率1.65%（税抜1.5%）を乗じて得た額とし、その配分（税抜）は次の通りです。

*運用管理費用（信託報酬）の総額：日々のファンドの純資産総額に信託報酬率を乗じて得た額です。

配分（税抜）

委託会社	販売会社	受託会社
年率 0.68%	年率 0.72%	年率 0.1%

信託報酬(消費税等相当額を含みます。)は、日々計上され、ファンドの基準価額に反映されます。なお、毎計算期間終了日および信託終了のとき信託財産中から支払います。

*委託会社に対する報酬は、委託した資金の運用の対価です。

販売会社に対する報酬は、情報提供、各種書類の送付、口座内でのファンドの管理および事務手続き等の対価です。

受託会社に対する報酬は、運用財産の管理、委託会社からの指図の実行の対価です。

(4)【その他の手数料等】

a. 信託財産において一部解約に伴う支払資金の手当て等を目的として資金借入れの指図を行った場合、当該借入金の利息は信託財産中より支払います。

b. 信託財産に関する租税、信託事務の処理に要する諸費用および受託会社の立替えた立替金の利息は、受益者の負担とし、信託財産中から支払います。

c. 当ファンドの組入有価証券等の売買の際に発生する手数料（消費税等相当額込）、デリバティブ取引等に要する費用、外貨建資産の保管等に要する費用は信託財産中より支払います。

d. 信託財産にかかる監査費用（上限年間110万円（税抜100万円））は、日々計上され、ファンドの基準価額に反映されます。なお、毎計算期間終了日または信託終了のときに信託財産中から支払います。

*監査費用は、監査法人に支払うファンドの監査に係る費用です。

e. 上記のa.～c.の費用および購入から換金または償還までの間にご負担いただく費用と税金の合計額は、運用状況、資産規模および保有期間等により異なるため、事前に当該費用の金額、その上限額、計算方法を記載することはできません。

(5)【課税上の取扱い】

受益者に対する課税については、以下のような取扱いとなります。

a. 個人の受益者に対する課税

収益分配金に対する課税

普通分配金については配当所得として、20.315%（所得税15%、復興特別所得税0.315%および地方税5%）の税率による源泉徴収が行われ、申告不要制度が適用されます。または、確定申告を行い、申告分離課税ないし総合課税を選択することもできます。配当控除の適用が可能です。

解約金または償還金に対する課税

解約時または償還時の差益（解約時または償還時の価額から取得したときの費用（購入時手数料および消費税相当額を含みます。）を控除した利益）については、譲渡所得として、

20.315% (所得税15%、復興特別所得税0.315%および地方税5%) の税率により、申告分離課税が適用されます。

特定口座(源泉徴収あり)の場合は、源泉徴収され申告は不要です。

損益通算について

確定申告等により、解約時および償還時の差損(譲渡損失)については、上場株式等の譲渡益、上場株式等の配当等および特定公社債等の利子所得(申告分離課税を選択したものに限り)と損益通算が可能です。また、解約時および償還時の差益(譲渡益)、普通分配金および特定公社債等の利子所得(申告分離課税を選択したものに限り)については、上場株式等の譲渡損失と損益通算が可能です。詳しくは、販売会社にお問合わせ下さい。

少額投資非課税制度「愛称：NISA(ニーサ)」、未成年者少額投資非課税制度「愛称：ジュニアNISA(ジュニアニーサ)」をご利用の場合

NISAおよびジュニアNISAは、上場株式、公募株式投資信託等に係る非課税制度です。本制度をご利用の場合、毎年、一定額の範囲で新たに購入した公募株式投資信託などから生じる配当所得及び譲渡所得が一定期間非課税となります。販売会社で非課税口座を開設するなど、一定の条件に該当する方が対象となります。

b. 法人の受益者に対する課税

普通分配金ならびに解約時または償還時の個別元本超過額については、15.315%(所得税15%および復興特別所得税0.315%)の税率で源泉徴収されます。地方税の特別徴収はありません。益金不算入制度は適用されません。

c. 個別元本について

受益者毎の信託時の受益権の価額等(購入時手数料(消費税等相当額込)は含まれません。)が当該受益者の元本(個別元本)にあたります。

受益者が同一ファンドの受益権を複数回取得した場合、個別元本は、当該受益者が追加信託を行うつど当該受益者の受益権口数で加重平均することにより算出されます。

同一ファンドを複数の販売会社で取得する場合、同一販売会社であっても複数口座で同一ファンドを取得する場合、または「一般コース」と「自動けいぞく投資コース」の両コースで取得する場合は、個別元本の算出方法が異なる場合があります。

受益者が元本払戻金(特別分配金)を受取った場合、収益分配金発生時にその個別元本から当該元本払戻金(特別分配金)を控除した額が、その後の当該受益者の個別元本となります。

d. 収益分配金について

収益分配金には、課税扱いとなる「普通分配金」と、非課税扱いとなる「元本払戻金(特別分配金)」(受益者毎の元本の一部払戻しに相当する部分)の区分があります。受益者が収益分配金を受取る際、当該収益分配金落ち後の基準価額に対して、以下のとおりとなります。

・当該受益者の個別元本と同額または上回っている場合には、収益分配金の全額が普通分配金となります。

・当該受益者の個別元本を下回っている場合には、下回る部分の額が元本払戻金(特別分配金)、収益分配金から当該元本払戻金(特別分配金)を控除した額が普通分配金となります。

e. 確定拠出年金の課税の取扱いについて

確定拠出年金の加入者に対しては、確定拠出年金の積立金の運用にかかる税制が適用されます。

* 上記は2022年3月末日現在のもので、税法が改正された場合等には、税率等が変更になることがあります。課税上の取扱いの詳細につきましては、税務の専門家等にご確認されることをお勧めします。

5【運用状況】

(1)【投資状況】(2022年3月31日現在)

資産の種類	国名	時価合計(円)	投資比率(%)
株式	日本	2,358,027,340	98.96
現金・預金・その他の資産(負債控除後)		24,803,215	1.04
合計(純資産総額)		2,382,830,555	100.00

(注)投資比率は、当ファンドの純資産総額に対する当該資産の時価の比率です。

(2)【投資資産】(2022年3月31日現在)

【投資有価証券の主要銘柄】

評価額上位30位銘柄

国/地域	種類	銘柄名	業種	数量	帳簿価額 単価 (円)	帳簿価額 金額 (円)	評価額 単価 (円)	評価額 金額 (円)	投資 比率 (%)
日本	株式	東京海上ホールディングス	保険業	20,400	6,961.00	142,004,400	7,128.00	145,411,200	6.10
日本	株式	KDDI	情報・通信業	31,400	3,969.00	124,626,600	4,005.00	125,757,000	5.28
日本	株式	信越化学工業	化学	6,600	18,170.00	119,922,000	18,790.00	124,014,000	5.20
日本	株式	トヨタ自動車	輸送用機器	54,600	2,036.00	111,165,600	2,222.50	121,348,500	5.09
日本	株式	ソニーグループ	電気機器	9,100	12,270.00	111,657,000	12,730.00	115,843,000	4.86
日本	株式	キーエンス	電気機器	1,800	54,280.00	97,704,000	57,250.00	103,050,000	4.32
日本	株式	中外製薬	医薬品	24,600	3,967.00	97,588,200	4,097.00	100,786,200	4.23
日本	株式	東京エレクトロン	電気機器	1,500	57,870.00	86,805,000	63,250.00	94,875,000	3.98
日本	株式	HOYA	精密機器	6,600	13,655.00	90,123,000	14,030.00	92,598,000	3.89
日本	株式	リクルートホールディングス	サービス業	16,500	5,232.00	86,328,000	5,414.00	89,331,000	3.75
日本	株式	東急不動産ホールディングス	不動産業	127,400	648.00	82,555,200	674.00	85,867,600	3.60
日本	株式	アサヒグループホールディングス	食料品	18,400	4,323.00	79,543,200	4,461.00	82,082,400	3.44
日本	株式	ミスミグループ本社	卸売業	19,000	3,710.00	70,490,000	3,665.00	69,635,000	2.92
日本	株式	アステラス製薬	医薬品	34,600	1,911.00	66,120,600	1,911.00	66,120,600	2.77
日本	株式	デンソー	輸送用機器	8,000	7,605.00	60,840,000	7,860.00	62,880,000	2.64
日本	株式	日本電気	電気機器	11,500	4,955.00	56,982,500	5,150.00	59,225,000	2.49
日本	株式	ダイキン工業	機械	2,500	22,170.00	55,425,000	22,410.00	56,025,000	2.35
日本	株式	味の素	食料品	11,800	3,449.65	40,705,944	3,475.00	41,005,000	1.72
日本	株式	日本ペイントホールディングス	化学	37,500	1,069.00	40,087,500	1,082.00	40,575,000	1.70
日本	株式	ウエルシアホールディングス	小売業	12,700	3,050.00	38,735,000	3,005.00	38,163,500	1.60
日本	株式	日本酸素ホールディングス	化学	15,500	2,274.00	35,247,000	2,331.00	36,130,500	1.52
日本	株式	全国保証	その他金融業	7,400	4,695.00	34,743,000	4,710.00	34,854,000	1.46
日本	株式	AGC	ガラス・土石 製品	7,100	4,860.00	34,506,000	4,905.00	34,825,500	1.46
日本	株式	日本取引所グループ	その他金融業	14,400	2,248.50	32,378,400	2,286.00	32,918,400	1.38
日本	株式	ニトリホールディングス	小売業	2,100	16,680.00	35,028,000	15,360.00	32,256,000	1.35
日本	株式	三井不動産	不動産業	12,100	2,684.68	32,484,687	2,620.00	31,702,000	1.33
日本	株式	朝日インテック	精密機器	13,000	2,287.00	29,731,000	2,406.00	31,278,000	1.31
日本	株式	アズワン	卸売業	4,200	7,250.00	30,450,000	7,240.00	30,408,000	1.28
日本	株式	小糸製作所	電気機器	6,000	5,130.00	30,780,000	4,975.00	29,850,000	1.25
日本	株式	ナブテスコ	機械	7,700	3,120.00	24,024,000	3,260.00	25,102,000	1.05

(注)投資比率は、当ファンドの純資産総額に対する各銘柄の評価金額比率です。

(種類別投資比率)

種類	国内 / 外国	業種	投資比率 (%)
株式	国内	電気機器	20.80
		化学	10.03
		輸送用機器	7.73
		医薬品	7.62
		情報・通信業	6.90
		保険業	6.10
		不動産業	5.82
		機械	5.33
		精密機器	5.20
		食料品	5.17
		卸売業	4.20
		小売業	4.14
		サービス業	4.04
		その他金融業	3.53
		ガラス・土石製品	1.46
その他製品	0.90		
合計			98.96

(注) 投資比率は、当ファンドの純資産総額に対する種類の評価金額比率です。

【投資不動産物件】

該当事項はありません。

【その他投資資産の主要なもの】

該当事項はありません。

(3) 【運用実績】

【純資産の推移】

2022年3月末日および同日前1年以内における各月末ならびに下記計算期間終了日の純資産の推移は次の通りです。

	純資産総額（百万円）		1口当たりの純資産額（円）	
	分配落ち	分配付き	分配落ち	分配付き
30期 (2012年9月18日)	1,884	-	0.4273	-
31期 (2013年3月18日)	2,435	-	0.5814	-
32期 (2013年9月17日)	4,706	-	0.6422	-
33期 (2014年3月17日)	6,565	-	0.6271	-
34期 (2014年9月17日)	7,336	-	0.7317	-
35期 (2015年3月17日)	8,196	-	0.9258	-
36期 (2015年9月17日)	8,511	-	0.8423	-
37期 (2016年3月17日)	7,666	-	0.8231	-
38期 (2016年9月20日)	6,901	-	0.8288	-
39期 (2017年3月17日)	5,596	-	0.9330	-
40期 (2017年9月19日)	5,061	-	0.9905	-
41期 (2018年3月19日)	4,500	-	1.0150	-
42期 (2018年9月18日)	4,202	-	1.0108	-
43期 (2019年3月18日)	3,424	-	0.9005	-
44期 (2019年9月17日)	3,324	-	0.9272	-
45期 (2020年3月17日)	2,384	-	0.7714	-
46期 (2020年9月17日)	3,062	-	1.0679	-
47期 (2021年3月17日)	2,632	-	1.2305	-
48期 (2021年9月17日)	2,884	-	1.3888	-
49期 (2022年3月17日)	2,311	-	1.1518	-
2021年3月末日	2,616	-	1.2244	-
2021年4月末日	2,516	-	1.1832	-
2021年5月末日	2,552	-	1.2121	-
2021年6月末日	2,573	-	1.2238	-
2021年7月末日	2,549	-	1.2169	-
2021年8月末日	2,667	-	1.2778	-
2021年9月末日	2,760	-	1.3293	-
2021年10月末日	2,742	-	1.3224	-
2021年11月末日	2,552	-	1.2587	-
2021年12月末日	2,630	-	1.3013	-
2022年1月末日	2,402	-	1.1911	-
2022年2月末日	2,326	-	1.1562	-
2022年3月末日	2,382	-	1.1933	-

【分配の推移】

	1口当たり分配金(円)
30期	0.0000
31期	0.0000
32期	0.0000
33期	0.0000
34期	0.0000
35期	0.0000
36期	0.0000
37期	0.0000
38期	0.0000
39期	0.0000
40期	0.0000
41期	0.0000
42期	0.0000
43期	0.0000
44期	0.0000
45期	0.0000
46期	0.0000
47期	0.0000
48期	0.0000
49期	0.0000

【収益率の推移】

	収益率(%)
30期	3.3
31期	36.1
32期	10.5
33期	2.4
34期	16.7
35期	26.5
36期	9.0
37期	2.3
38期	0.7
39期	12.6
40期	6.2
41期	2.5
42期	0.4
43期	10.9
44期	3.0
45期	16.8
46期	38.4
47期	15.2
48期	12.9
49期	17.1

(4) 【設定及び解約の実績】

(単位：口)

	追加設定口数	一部解約口数	発行済口数
30期	65,129,522	187,567,137	4,409,785,257
31期	144,798,672	365,094,371	4,189,489,558
32期	3,912,289,941	773,200,562	7,328,578,937
33期	3,776,743,536	636,259,737	10,469,062,736
34期	2,027,574,691	2,470,319,709	10,026,317,718
35期	1,772,181,088	2,945,581,851	8,852,916,955
36期	2,887,584,174	1,635,953,209	10,104,547,920
37期	620,577,158	1,410,219,961	9,314,905,117
38期	102,538,812	1,090,759,871	8,326,684,058
39期	129,521,322	2,457,846,531	5,998,358,849
40期	36,657,228	924,404,748	5,110,611,329
41期	112,736,505	789,806,225	4,433,541,609
42期	69,488,707	345,369,670	4,157,660,646
43期	22,121,715	377,053,572	3,802,728,789
44期	15,035,886	232,410,777	3,585,353,898
45期	16,149,702	509,904,418	3,091,599,182
46期	31,577,368	255,682,106	2,867,494,444
47期	9,808,428	737,977,326	2,139,325,546
48期	9,007,800	71,288,578	2,077,044,768
49期	13,622,784	83,977,351	2,006,690,201

(注)追加設定口数、一部解約口数はすべて本邦内におけるものです。

< 参考情報 >

運用実績

2022年3月末日現在

基準価額・純資産の推移



分配金の推移

基準価額		純資産総額
11,933円		23.8億円

決算日		分配金
第45期	2020年3月	0円
第46期	2020年9月	0円
第47期	2021年3月	0円
第48期	2021年9月	0円
第49期	2022年3月	0円
設定来累計		3,100円

※上記分配金は一万口当たり、税引前です。

主要な資産の状況

組入上位10銘柄

銘柄名	業種名	投資比率
1 東京海上ホールディングス	保険業	6.1%
2 KDDI	情報・通信業	5.3%
3 信越化学工業	化学	5.2%
4 トヨタ自動車	輸送用機器	5.1%
5 ソニーグループ	電気機器	4.9%
6 キーエンス	電気機器	4.3%
7 中外製薬	医薬品	4.2%
8 東京エレクトロン	電気機器	4.0%
9 HOYA	精密機器	3.9%
10 リクルートホールディングス	サービス業	3.7%

※投資比率は、純資産総額に対するものです。

組入上位10業種

業種名	投資比率
1 電気機器	20.8%
2 化学	10.0%
3 輸送用機器	7.7%
4 医薬品	7.6%
5 情報・通信業	6.9%
6 保険業	6.1%
7 不動産業	5.8%
8 機械	5.3%
9 精密機器	5.2%
10 食料品	5.2%

年間収益率の推移(暦年ベース)



※当ファンドの年間収益率は、分配金(税引前)を再投資して算出しております。

※2022年は年初から3月末日までの収益率を表示しております。

・上記のデータは過去の実績であり、将来の運用成果を示唆・保証するものではありません。
 ・最新の運用実績の一部は、委託会社のホームページで閲覧できます。

第2【管理及び運営】

1【申込（販売）手続等】

a．購入申込方法

午後3時までに購入申込みが行われ、かつ当該購入申込みの受付にかかる販売会社所定の事務手続きが完了したものを当日の申込受付分とします。

当ファンドの購入申込みをする際には、収益分配金を受取る「一般コース」もしくは収益分配金が税引き後無手数料で再投資される「自動けいぞく投資コース」の、どちらかのコースをお選びください。原則として、購入後のコース変更は出来ません。また「自動けいぞく投資コース」を選択した場合は、当該販売会社との間で「自動けいぞく投資約款」^{*}にしたがって契約を締結するものとします。

^{*}販売会社によっては、当該契約または規定については、同様の権利義務関係を規定する名称の異なる契約または規定を使用することがあり、この場合、当該別の名称に読み替えるものとします。

「一般コース」を選択した場合は、購入金額（購入申込受付日の基準価額×購入口数）に購入時手数料（消費税等相当額込）を加えた金額を購入代金として販売会社にお支払いください。「自動けいぞく投資コース」を選択した場合は、購入代金を販売会社にお支払いください。購入時手数料（消費税等相当額込）は購入代金から差し引かれます。

「定時定額購入サービス」^{*}を利用する場合には、販売会社との間で「定時定額購入サービス」等に関する契約等を締結するものとします。なお、「定時定額購入サービス」等の取扱いの有無については、お申込みの販売会社にご確認ください。

^{*}販売会社によっては、同様の権利義務関係を規定する名称の異なるサービスを行うことがあり、この場合、当該別の名称に読み替えるものとします。詳しくは販売会社にお問い合わせください。

確定拠出年金制度に基づく購入申込みの場合は、当該制度によるお申込みとします。

b．購入単位

販売会社が定める単位とします。

「自動けいぞく投資コース」を選択した投資家が収益分配金を再投資する場合は1口単位とします。

c．購入価額

購入申込受付日の基準価額とします。

d．購入代金支払日

販売会社が別に定める日までに、購入代金を販売会社にお支払いください。

e．購入申込受付の中止および取消し

委託会社は、取引所等における取引の停止、外国為替取引の停止、決済機能の停止その他やむを得ない事情があるときは、受益権の購入申込みの受け付けを中止することおよびすでに受け付けた購入申込みの受け付けを取り消すことができます。

f．購入申込時の振替口座簿について

購入申込者は販売会社に、購入申込みと同時にまたはあらかじめ、自己のために開設されたファンドの受益権の振替を行うための振替機関等の口座を示すものとし、当該口座に当該購入申込者に係る口数の増加の記載または記録が行われます。なお、販売会社は、当該購入代金の支払いと引き換えに、当該口座に当該購入申込者に係る口数の増加の記載または記録を行うことができます。委託会社は、追加信託により分割された受益権について、振替機関等の振替口座簿への新たな記載または記録をするため社振法に定める事項の振替機関への通知を行うものとします。振替機関等は、委託会社から振替機関への通知があった場合、社振法の規定にしたがい、その備える振替口座簿への新たな記載または記録を行います。受託会社は、追加信託により生じた受益権については追加信託のつど、振替機関の定める方法により、振替機関へ当該受益権に係る信託を設定した旨の通知を行います。

2【換金（解約）手続等】

a．換金申込方法

午後3時までに、換金申込みが行われ、かつ当該換金申込みの受付にかかる販売会社所定の事務手続きが完了したものを当日の申込受付分とします。

b．換金の単位

1口単位とします。

c．換金価額

換金申込受付日の基準価額から、当該基準価額に0.3%の率を乗じて得た信託財産留保額^{*}を差し引いた額とします。

* 「信託財産留保額」とは、信託期間終了前の解約に対し、解約する投資家から徴収する一定の金額をいい、信託財産に繰入れられます。これは、運用の安定性を高めるとともに、信託期間の途中で換金する投資家と償還時まで保有する投資家との公平性を確保する目的で導入されています。

d. 換金における制限

信託財産の資金管理を円滑に行うため、ファンドの残高減少、市場の流動性の状況等によっては、委託会社の判断により、一定金額を超える一部解約の金額に制限を設ける場合や、一定金額を超える一部解約の実行の請求の受付時間に制限を設ける場合があります。

e. 換金代金支払日

原則として、換金申込受付日より起算して4営業日目から販売会社において支払います。

f. 換金申込受付の中止および取消し

委託会社は、取引所等における取引の停止、外国為替取引の停止、決済機能の停止その他やむを得ない事情があるときは、換金申込みの受け付けを中止することおよびすでに受け付けた換金申込みの受け付けを取り消すことができます。

換金申込みの受け付けが中止された場合には、受益者は当該受け付け中止以前に行った当日の換金申込みを撤回できます。ただし、受益者がその換金申込みを撤回しない場合には、当該受益権の換金価額は、当該受け付け中止を解除した後の最初の基準価額の計算日に換金申込みを受け付けたものとして、算出した価額とします。

g. 換金時の振替口座簿について

換金の請求を行う受益者は、その口座が開設されている振替機関等に対して当該受益者の請求に係るこの信託契約の一部解約を委託会社が行うのと引き換えに、当該一部解約に係る受益権の口数と同口数の抹消の申請を行うものとし、社振法の規定にしたがい当該振替機関等の口座において当該口数の減少の記載または記録が行われます。

3【資産管理等の概要】

(1)【資産の評価】

a. 基準価額とは、信託財産に属する資産(受入担保金代用有価証券を除きます。)を法令および一般社団法人投資信託協会規則に従って時価評価して得た信託財産の資産総額から負債総額を控除した金額(「純資産総額」といいます。)を計算日における受益権総口数で除した金額をいいます。なお、外貨建資産(外国通貨表示の有価証券、預金・その他の資産をいいます。)の円換算については、原則として、わが国における計算日の対顧客電信売買相場の仲値によって計算します。また、外国予約為替の評価は、原則として、わが国における計算日の対顧客先物売買相場の仲値によるものとします。

b. 基準価額は毎営業日計算し、原則として、翌日の日本経済新聞(朝刊)の「オープン基準価格」欄の〔アバディーン〕に、略称「メガトレンド」として掲載されます。また、販売会社または次の照会先でもお知らせいたします。なお、当ファンドの基準価額は、1万口単位で表示されています。

〔照会先〕アバディーン・ジャパン株式会社

お問い合わせ窓口 03-4578-2251

(受付時間は営業日の午前9時から午後5時までです。)

インターネット・ホームページ www.abrdn.com/jp

c. 追加信託金は、追加信託を行う日の前営業日の基準価額に当該追加信託にかかる受益権の口数を乗じた額とします。

d. 収益分配金、償還金および一部解約金にかかる収益調整金^{*1}は、原則として、受益者毎の信託時の受益権の価額等^{*2}に応じて計算されるものとします。

*1 「収益調整金」は、所得税法施行令第27条の規定によるものとし、受益者毎の信託時の受益権の価額と元本との差額をいい、原則として、追加設定のつど当該口数により加重平均され、収益分配のつど調整されるものとします。

*2 「受益者毎の信託時の受益権の価額等」とは、原則として、受益者毎の信託時の受益権の価額をいい、追加信託のつど当該口数により加重平均され、収益分配のつど調整されるものとします。

(2)【保管】

該当事項はありません。

(3)【信託期間】

無期限とします。

ただし、「(5) その他 a. 償還条件」に該当する場合は、信託契約を解約し信託を終了させることができます。

(4) 【計算期間】

原則として、毎年3月18日から9月17日まで、および9月18日から翌年3月17日までとします。

ただし、計算期間終了日が休業日の場合は、計算期間終了日は翌営業日とします。

また、最終計算期間の終了日は、信託期間の終了日までとします。

(5) 【その他】**a. 償還条件**

委託会社は、信託期間中において、信託契約の一部解約により、受益権の残存口数が10億口を下回ることとなった場合、この信託契約を解約することが受益者のため有利であると認める場合、またはやむを得ない事情が発生した場合には、受託会社と合意のうえ、この信託契約を解約し、信託を終了させることができます。この場合において、委託会社は、あらかじめ、解約しようとする旨を監督官庁に届出ます。委託会社は、監督官庁に届出する前に、解約しようとする旨を公告し、かつ、その旨を記載した書面をこの信託契約にかかる知られたる受益者に対して交付します。ただし、この信託契約にかかるすべての受益者に対して書面を交付したときは、原則として、公告を行いません。

に規定する公告および書面には、異議のある受益者は一定の期間内に委託会社に対して異議を述べるべき旨を付記します。なお、一定の期間は一月を下らないものとし、その期間内に異議を述べた受益者の受益権の口数が受益権の総口数の二分の一を超えるときは、信託契約の解約をしません。信託契約の解約をしないこととしたときは、解約しない旨およびその理由を公告し、かつ、これらの事項を記載した書面を知られたる受益者に対して交付します。ただし、すべての受益者に対して書面を交付したときは、原則として、公告を行いません。

信託財産の状態に照らし、真にやむを得ない事情が生じている場合であって、上記の一定の期間が一月を下らずにその公告および書面の交付を行うことが困難な場合には、当該手続きは適用されません。

委託会社は、監督官庁よりこの信託契約の解約の命令を受けたときは、その命令にしたがい、信託契約を解約し信託を終了させます。

委託会社が監督官庁より登録の取消しを受けたとき、解散したときまたは業務を廃止したときは、委託会社は、この信託契約を解約し、信託を終了させます。ただし、監督官庁が、この信託契約に関する委託会社の業務を他の投資信託委託会社に引継ぐことを命じたときは、この信託は、後述の「b. 信託約款の変更」において信託約款の変更をしないこととした場合を除き、当該投資信託委託会社と受託会社との間において存続します。

受託会社は、委託会社の承諾を受けてその任務を辞任することができます。この場合、委託会社は、信託約款の規定にしたがい、新受託会社を選任します。委託会社が新受託会社を選任できないときは、委託会社はこの信託約款を解約し、信託を終了させます。

b. 信託約款の変更

委託会社は、受益者の利益のため必要と認めるとき、またはやむを得ない事情が発生したときは、受託会社と合意のうえ、この信託約款を変更することができるものとし、あらかじめ、変更しようとする旨およびその内容を監督官庁に届出ます。

委託会社は、変更事項のうち、その内容が重大なものについて、監督官庁に届出する前に、変更しようとする旨およびその内容を公告し、かつ、これらの事項を記載した書面をこの信託約款にかかる知られたる受益者に対して交付します。ただし、この信託約款にかかるすべての受益者に対して書面を交付したときは、原則として、公告を行いません。

に規定する公告および書面には、異議のある受益者は一定の期間内に委託会社に対して異議を述べるべき旨を付記します。なお、一定の期間は一月を下らないものとし、その期間内に異議を述べた受益者の受益権の口数が受益権の総口数の二分の一を超えるときは、信託約款の変更をしません。信託約款の変更をしないこととしたときは、変更しない旨およびその理由を公告し、かつ、これらの事項を記載した書面を知られたる受益者に対して交付します。ただし、すべての受益者に対して書面を交付したときは、原則として、公告を行いません。また、監督官庁の命令に基づいて、この信託約款を変更する場合は、上記の手続きにしたがいます。

c. 公告

日本経済新聞に掲載します。

d. 運用報告書

- ・委託会社は、当ファンドの計算期間終了時および償還時に運用経過のほか信託財産の内容、有価証券売買状況、費用明細などのうち重要な事項を記載した交付運用報告書を作成し、受益者に対し、販売会社を通じて交付します。
- ・委託会社は、運用報告書（全体版）を作成し、委託会社のホームページに掲載します。

インターネット・ホームページ：www.abrdn.com/jp

上記にかかわらず、受益者から運用報告書（全体版）の交付の請求があった場合には、これを交付します。

- e. 関係法人との契約の更新等に関する手続
委託会社が販売会社に委託するファンドの募集・販売に関する業務の内容、一部解約に関する事務の内容、およびこれらに関する手続き等についての契約の有効期間は1年間とし、期間満了の3ヵ月前までに委託会社、販売会社いずれからも別段の意思表示のない時は、自動的に1年間延長され、自動延長後の取扱いについてもこれと同様とします。
- f. 委託会社の事業譲渡および承継に伴う取扱い
委託会社は、事業の全部または一部を譲渡することがあり、これに伴い、この信託契約に関する事業を譲渡することがあります。また、委託会社は、分割により事業の全部または一部を承継させることがあり、これに伴い、この信託契約に関する事業を承継させることがあります。
- g. 反対者の買取請求権
信託契約の解約または信託約款の重大な変更を行う場合において、一定の期間内に委託会社に対して異議を述べた受益者は、受託会社に対し、自己に帰属する受益権を、信託財産をもって買取すべき旨を請求することができます。

4【受益者の権利等】

受益者の有する主な権利は次の通りです。

- a. 収益分配金に対する請求権
受益者は、委託会社の決定した収益分配金を持分に応じて請求する権利を有します。
収益分配金は、毎計算期間終了日後、1ヵ月以内の委託会社の指定する日（原則として計算期間終了日から起算して5営業日）までに毎計算期間終了日において振替機関等の振替口座簿に記載または記録されている受益者（当該収益分配金にかかる計算期間終了日以前において一部解約が行われた受益権にかかる受益者を除きます。また、当該収益分配金にかかる計算期間終了日以前に設定された受益権で購入代金支払前のため販売会社の名義で記載または記録されている受益権については原則として購入申込者として）に支払いを開始します。収益分配金の支払いは、販売会社の営業所等において行うものとします。
上記にかかわらず、自動けいぞく投資契約に基づいて収益分配金を再投資する受益者に対しては、受託会社が委託会社の指定する預金口座等に払い込むことにより、原則として毎計算期間終了日の翌営業日に収益分配金が販売会社に支払われます。この場合、販売会社は、受益者に対し遅滞なく収益分配金の再投資にかかる受益権の売付けを行います。再投資により増加した受益権は、振替口座簿に記載または記録されます。
ただし、受益者が、収益分配金について支払開始日から5年間その支払いを請求しないときは、その権利を失い、受託会社から交付を受けた金銭は委託会社に帰属します。
- b. 償還金に対する請求権
受益者は、持分に応じて償還金を請求する権利を有します。
償還金は、信託終了日後1ヵ月以内の委託会社の指定する日（原則として信託終了日から起算して5営業日）までに信託終了日において振替機関等の振替口座簿に記載または記録されている受益者（信託終了日以前において一部解約が行われた受益権にかかる受益者を除きます。また、当該信託終了日以前に設定された受益権で購入代金支払前のため販売会社の名義で記載または記録されている受益権については原則として購入申込者として）に支払いを開始します。なお、当該受益者は、その口座が開設されている振替機関等に対して委託会社がこの信託の償還をするのと引き換えに、当該償還にかかる受益権の口数と同口数の抹消の申請を行うものとし、社振法の規定に従い当該振替機関等の口座において当該口数の減少の記載または記録が行われます。償還金の支払いは、販売会社の営業所等において行うものとします。
ただし、受益者が、償還金について支払開始日から10年間その支払いを請求しないときは、その権利を失い、受託会社から交付を受けた金銭は委託会社に帰属します。
- c. 一部解約（換金）請求権
受益者は、自己に帰属する受益権について、一部解約の実行を請求する権利を有します。
- d. 帳簿書類の閲覧・謄写の請求権
受益者は委託会社に対し、当該受益者にかかる信託財産に関する書類の閲覧または謄写を請求することができます。

第3【ファンドの経理状況】

- (1)当ファンドの財務諸表は、「財務諸表等の用語、様式及び作成方法に関する規則」(昭和38年大蔵省令第59号)並びに同規則第2条の2の規定により、「投資信託財産の計算に関する規則」(平成12年総理府令第133号)に基づき作成しております。
なお、財務諸表に記載している金額は、円単位で表示しています。
- (2)当ファンドの計算期間は6ヵ月であるため、財務諸表は6ヵ月毎に作成しています。
- (3)当ファンドは、金融商品取引法第193条の2第1項の規定に基づき、第49期計算期間(2021年9月18日から2022年3月17日まで)の財務諸表について、PwCあらた有限責任監査法人による監査を受けています。

1【財務諸表】

【アバディーン・スタンダード・ジャパン・オープン】

(1)【貸借対照表】

(単位：円)

	第48期 (2021年9月17日現在)	第49期 (2022年3月17日現在)
資産の部		
流動資産		
金銭信託	-	729,185
コール・ローン	35,646,328	12,336,152
株式	2,873,671,260	2,291,721,570
未収入金	-	22,888,485
未収配当金	609,584	5,147,200
流動資産合計	2,909,927,172	2,332,822,592
負債の部		
流動負債		
未払解約金	3,156,389	6
未払受託者報酬	1,443,792	1,411,393
未払委託者報酬	20,212,992	19,759,418
未払利息	92	32
その他未払費用	440,000	440,000
流動負債合計	25,253,265	21,610,849
負債合計	25,253,265	21,610,849
純資産の部		
元本等		
元本	2,077,044,768	2,006,690,201
剰余金		
期末剰余金又は期末欠損金（ ）	807,629,139	304,521,542
（分配準備積立金）	1,167,976,876	1,121,190,608
元本等合計	2,884,673,907	2,311,211,743
純資産合計	2,884,673,907	2,311,211,743
負債純資産合計	2,909,927,172	2,332,822,592

(2) 【損益及び剰余金計算書】

(単位:円)

	第48期 自 2021年3月18日 至 2021年9月17日	第49期 自 2021年9月18日 至 2022年3月17日
営業収益		
受取配当金	20,087,268	20,598,915
有価証券売買等損益	331,114,142	482,009,324
その他収益	179	48
営業収益合計	351,201,589	461,410,361
営業費用		
支払利息	7,143	9,085
受託者報酬	1,443,792	1,411,393
委託者報酬	20,212,992	19,759,418
その他費用	440,000	440,000
営業費用合計	22,103,927	21,619,896
営業利益又は営業損失()	329,097,662	483,030,257
経常利益又は経常損失()	329,097,662	483,030,257
当期純利益又は当期純損失()	329,097,662	483,030,257
一部解約に伴う当期純利益金額の分配額又は一部解約に伴う当期純損失金額の分配額()	510,019	8,413,933
期首剰余金又は期首欠損金()	493,127,966	807,629,139
剰余金増加額又は欠損金減少額	2,104,435	3,836,142
当期追加信託に伴う剰余金増加額又は欠損金減少額	2,104,435	3,836,142
剰余金減少額又は欠損金増加額	16,190,905	32,327,415
当期一部解約に伴う剰余金減少額又は欠損金増加額	16,190,905	32,327,415
分配金	-	-
期末剰余金又は期末欠損金()	807,629,139	304,521,542

(3)【注記表】

(重要な会計方針に係る事項に関する注記)

有価証券の評価基準及び評価方法	<p>株式は移動平均法、株式以外の有価証券は個別法に基づき、以下のとおり原則として時価で評価しております。</p> <ul style="list-style-type: none"> ・金融商品取引所に上場されている有価証券 金融商品取引所に上場されている有価証券は、原則として金融商品取引所における計算期間末日の最終相場（外貨建証券の場合は計算期間末日において知りうる直近の最終相場）で評価しています。 計算期間末日に当該金融商品取引所の最終相場がない場合には、当該金融商品取引所における直近の日の最終相場で評価していますが、直近の日の最終相場によることが適当でないと認められた場合は、当該金融商品取引所における計算期間末日又は直近の日の気配相場で評価しています。 ・金融商品取引所に上場されていない有価証券 当該有価証券については、原則として、日本証券業協会発表の売買参考統計値（平均値）、金融機関の提示する価額（ただし、売気配相場は使用しない）又は価格提供会社の提供する価額のいずれかから入手した価額で評価しています。 ・時価が入手できなかった有価証券 適正な評価額を入手できなかった場合又は入手した評価額が時価と認定できない事由が認められた場合は、投資信託委託会社が忠実義務に基づいて合理的事由をもって時価と認めた価額もしくは受託者と協議のうえ両者が合理的事由をもって時価と認めた価額で評価しています。
-----------------	---

(重要な会計上の見積りに関する注記)

第48期 自 2021年 3月18日 至 2021年 9月17日	第49期 自 2021年 9月18日 至 2022年 3月17日
当計算期間の財務諸表の作成にあたって行った会計上の見積りが当計算期間の翌計算期間の財務諸表に重要な影響を及ぼすリスクは識別していないため、注記を省略しております。	同左

(貸借対照表に関する注記)

期別	第48期 2021年 9月17日現在	第49期 2022年 3月17日現在
1. 投資信託財産に係る期首元本額、期中追加設定元本額および期中一部解約元本額		
期首元本額	2,139,325,546円	2,077,044,768円
期中追加設定元本額	9,007,800円	13,622,784円
期中一部解約元本額	71,288,578円	83,977,351円
2. 受益権の総数	2,077,044,768口	2,006,690,201口

（損益及び剰余金計算書に関する注記）

第48期 自 2021年 3月18日 至 2021年 9月17日		第49期 自 2021年 9月18日 至 2022年 3月17日	
分配金の計算過程		分配金の計算過程	
費用控除後の配当等収益額	18,631,837円	費用控除後の配当等収益額	0円
費用控除後・繰越欠損金補填後 の有価証券売買等損益額	309,955,806円	費用控除後・繰越欠損金補填後 の有価証券売買等損益額	0円
収益調整金額	338,620,565円	収益調整金額	334,712,734円
分配準備積立金額	839,389,233円	分配準備積立金額	1,121,190,608円
当ファンドの分配対象収益額	1,506,597,441円	当ファンドの分配対象収益額	1,455,903,342円
当ファンドの期末残存口数	2,077,044,768口	当ファンドの期末残存口数	2,006,690,201口
10,000口当たり収益分配対象額	7,253円	10,000口当たり収益分配対象額	7,255円
10,000口当たり分配金額	0円	10,000口当たり分配金額	0円
収益分配金金額	0円	収益分配金金額	0円

（金融商品に関する注記）

金融商品の状況に関する事項

項目	期別	第48期 自 2021年 3月18日 至 2021年 9月17日		第49期 自 2021年 9月18日 至 2022年 3月17日	
		1.金融商品に対する取組方針	当ファンドは証券投資信託であり、金融商品を投資対象とし、信託約款に定める「運用の基本方針」に基づき運用を行っております。	同左	
2.金融商品の内容及びリスク	当ファンドはわが国の株式を主要投資対象として運用を行うため、当該株式にかかるリスクは、当ファンドに影響を及ぼしません。 投資対象とする金融商品は、価格変動等に伴う市場リスク、信用リスク及び流動性リスクに晒されております。	同左			
3.金融商品に係るリスクの管理体制	委託会社では、取締役会が決定したリスク管理に関するリスク・マネジメント・ポリシーに基づき、ファンドのパフォーマンス、運用リスクの分析管理、その他各種リスクの管理を、運用部から独立したリスク管理部門が行っております。また、定期的に投資委員会を開催し、各プロダクトのパフォーマンスとそのリスクの管理・分析に関する審議を行っております。	同左			

金融商品の時価等に関する事項

項目	期別 第48期 2021年9月17日現在	第49期 2022年3月17日現在
1.貸借対照表計上額、時価及びその差額	貸借対照表計上額は原則として期末の時価で計上しているため、その差額はありません。	同左
2.時価の算定方法	(1)有価証券 売買目的有価証券 重要な会計方針に係る事項に関する注記「有価証券の評価基準及び評価方法」に記載しております。 (2)有価証券以外の金融商品 有価証券以外の金融商品については、短期間で決済され、時価は帳簿価額と近似しているため、当該帳簿価額を時価としております。	(1)有価証券 売買目的有価証券 同左 (2)有価証券以外の金融商品 同左
3.金融商品の時価等に関する事項についての補足説明	金融商品の時価の算定においては一定の前提条件等を採用しているため、異なる前提条件等によった場合、当該価額が異なることもあります。	同左
4.金銭債権及び満期のある有価証券（売買目的有価証券を除く。）の決算日後の償還予定額	貸借対照表に計上している金銭債権はその全額が1年以内に償還されます。	同左

(有価証券に関する注記)

第48期(2021年9月17日現在)

売買目的有価証券

(単位：円)

種類	当計算期間の損益に含まれた評価差額
株式	332,085,420
合計	332,085,420

第49期(2022年3月17日現在)

売買目的有価証券

(単位：円)

種類	当計算期間の損益に含まれた評価差額
株式	371,474,616
合計	371,474,616

(デリバティブ取引等に関する注記)

取引の時価等に関する事項

該当事項はありません。

(関連当事者との取引に関する注記)

第48期 自 2021年3月18日 至 2021年9月17日	第49期 自 2021年9月18日 至 2022年3月17日
該当事項はありません。	同左

（ 1口当たり情報に関する注記）

第48期 2021年9月17日現在		第49期 2022年3月17日現在	
1口当たり純資産額	1,3888円	1口当たり純資産額	1,1518円
（1万口当たり純資産額	13,888円）	（1万口当たり純資産額	11,518円）

（ 4 ）【附属明細表】

第1 有価証券明細表

(1)株式

(単位：円)

銘柄	株式数	評価額		備考
		単価	金額	
日本M&Aセンターホールディングス	4,000	1,445.00	5,780,000	
アサヒグループホールディングス	18,400	4,323.00	79,543,200	
味の素	9,800	3,429.00	33,604,200	
MonotaRO	7,700	2,580.00	19,866,000	
ウエルシアホールディングス	12,700	3,050.00	38,735,000	
オープンハウスグループ	3,900	5,290.00	20,631,000	
東急不動産ホールディングス	127,400	648.00	82,555,200	
イビデン	1,900	5,690.00	10,811,000	
信越化学工業	6,600	18,170.00	119,922,000	
日本酸素ホールディングス	15,500	2,274.00	35,247,000	
フリー	1,500	3,520.00	5,280,000	
アステラス製薬	34,600	1,911.00	66,120,600	
中外製薬	24,600	3,967.00	97,588,200	
第一三共	5,500	2,382.00	13,101,000	
日本ペイントホールディングス	37,500	1,069.00	40,087,500	
関西ペイント	10,000	2,124.00	21,240,000	
Zホールディングス	19,100	528.70	10,098,170	
大塚商会	5,000	4,225.00	21,125,000	
資生堂	3,300	5,813.00	19,182,900	
AGC	7,100	4,860.00	34,506,000	
リクルートホールディングス	16,500	5,232.00	86,328,000	
アマダ	20,000	1,023.00	20,460,000	
ナブテスコ	7,700	3,120.00	24,024,000	
ダイキン工業	2,500	22,170.00	55,425,000	
ダイフク	1,300	8,250.00	10,725,000	
マキタ	4,300	4,011.00	17,247,300	
日本電気	11,500	4,955.00	56,982,500	
ルネサスエレクトロニクス	15,800	1,314.00	20,761,200	
ソニーグループ	9,100	12,270.00	111,657,000	
アドバンテスト	2,300	8,870.00	20,401,000	
キーエンス	1,800	54,280.00	97,704,000	
デンソー	8,000	7,605.00	60,840,000	
ファナック	900	21,080.00	18,972,000	
村田製作所	2,200	7,843.00	17,254,600	
全国保証	7,400	4,695.00	34,743,000	
トヨタ自動車	56,000	2,036.00	114,016,000	
小糸製作所	6,000	5,130.00	30,780,000	
アズワン	4,200	7,250.00	30,450,000	
ワークマン	1,600	5,150.00	8,240,000	
HOYA	6,600	13,655.00	90,123,000	
朝日インテック	13,000	2,287.00	29,731,000	
ヤマハ	4,000	5,200.00	20,800,000	

銘柄	株式数	評価額		備考
		単価	金額	
東京エレクトロン	1,500	57,870.00	86,805,000	
東京センチュリー	3,600	4,545.00	16,362,000	
日本取引所グループ	14,400	2,248.50	32,378,400	
東京海上ホールディングス	21,600	6,961.00	150,357,600	
三井不動産	8,700	2,642.00	22,985,400	
KDDI	31,400	3,969.00	124,626,600	
ニトリホールディングス	2,100	16,680.00	35,028,000	
ミスミグループ本社	19,000	3,710.00	70,490,000	
合計	661,100		2,291,721,570	

(2) 株式以外の有価証券

該当事項はありません。

第2 信用取引契約残高明細表

該当事項はありません。

第3 デリバティブ取引及び為替予約取引の契約額及び時価の状況表

該当事項はありません。

2【ファンドの現況】

【純資産額計算書】（2022年3月31日現在）

資産総額	2,384,683,094円
負債総額	1,852,539円
純資産総額（ - ）	2,382,830,555円
発行済数量	1,996,865,702口
1口当たり純資産額（ / ）	1.1933円

第4【内国投資信託受益証券事務の概要】

1. 名義書換手続き等

名義書換は行われません。

2. 受益者等に対する特典

該当事項はありません。

3. 譲渡制限の内容

譲渡制限はありません。

4. 受益権の譲渡

受益者は、その保有する受益権を譲渡する場合には、当該受益者の譲渡の対象とする受益権が記載または記録されている振替口座簿に係る振替機関等に振替の申請をするものとし

ます。
前記の申請がある場合には、前記の振替機関等は、当該譲渡に係る譲渡人の保有する受益権の口数の減少および譲受人の保有する受益権の口数の増加につき、その備える振替口座簿に記載または記録するものとします。ただし、前記の振替機関等が振替先口座を開設したものでない場合には、譲受人の振替先口座を開設した他の振替機関等（当該他の振替機関等の上位機関を含みます。）に社振法の規定にしたがい、譲受人の振替先口座に受益権の口数の増加の記載または記録が行われるよう通知するものとします。

前記の振替について、委託会社は、当該受益者の譲渡の対象とする受益権が記載または記録されている振替口座簿に係る振替機関等と譲受人の振替先口座を開設した振替機関等が異なる場合等において、委託会社が必要と認めるときまたはやむを得ない事情があると判断したときは、振替停止日や振替停止期間を設けることができます。

5. 受益権の譲渡の対抗要件

受益権の譲渡は、振替口座簿への記載または記録によらなければ、委託会社および受託会社に対抗することができません。

6. 受益権の再分割

委託会社は、受託会社と協議のうえ、一定日現在の受益権を均等に再分割できるものとします。

7. 償還金

償還金は、償還日において振替機関等の振替口座簿に記載または記録されている受益者（償還日以前において一部解約が行われた受益権にかかる受益者を除きます。また、当該償還日以前に設定された受益権で購入代金支払前のため販売会社の名義で記載または記録されている受益権については原則として購入申込者として）に支払います。

8. 質権口記載または記録の受益権の取り扱いについて

振替機関等の振替口座簿の質権口に記載または記録されている受益権にかかる収益分配金の支払い、換金の受付け、一部解約金および償還金の支払い等については、信託約款の規定によるほか、民法その他の法令等にしたがって取り扱われます。

第二部【委託会社等の情報】

第1【委託会社等の概況】

1【委託会社等の概況】

a．資本金の額（本書提出日現在）

資本金	： 940百万円
発行する株式の総数	： 320,000株
発行済株式の総数	： 308,168株

最近5年間における資本金の額の増減

2017年3月23日	： 3,980.4百万円から4,040.4百万円に増資
2017年12月1日	： 4,040.4百万円から4,090.4百万円に増資
2018年11月13日	： 4,090.4百万円から490百万円に減資
2019年9月26日	： 490百万円から940百万円に増資

b．委託会社の機構

経営の意思決定機構

取締役を株主総会において選任します。取締役の任期は、選任後2年以内に終了する事業年度のうち最終のものに関する定時株主総会の終結の時までとします。補欠としてまたは増員により選任された取締役の任期は、他の在任取締役の任期の満了する時までとします。

取締役会は、取締役の中から5名以内の代表取締役を選定します。また、取締役会は、代表取締役の中から取締役社長を選定します。

取締役会は取締役社長が招集し、議長となります。取締役社長がこれを招集することができずまたはこれを招集することを欲しないときは、取締役会があらかじめ定めた順序にしたがい、他の取締役がこれを招集します。取締役会の招集通知は、各取締役および各監査役に対し会日の3日前までにこれを発します。全取締役および監査役の同意があるときは、招集通知を省略しまたは招集期間を短縮することができます。取締役会は、法令または定款に定める事項、その他当社の重要な業務の執行について決定します。

運用の意思決定機構

ファンドの信託約款等に定められている運用の基本方針に基づき、「投資委員会」において審議、決定される運用方針に沿って、運用部門が原則的に運用の指図を行います。

「投資委員会」は以下のように運営されています。

<構成>

運用部長、不動産投資運用部長、在日取締役を主要メンバーとして構成します。

<開催>

原則として月1回開催します。

<審議事項>

次に定める事項等を審議、承認または必要に応じて決定を行います。

- ・ファンドの運用方針の策定
- ・ファンドの運用方針の変更
- ・その他上記に準ずる事項

<その他>

審議方法、議事録、通知等および事務局を投資委員会の規則により定めます。

2【事業の内容及び営業の概況】

「投資信託及び投資法人に関する法律」に定める投資信託委託会社である委託会社は、証券投資信託の設定を行うとともに「金融商品取引法」に定める金融商品取引業者としてその運用（投資運用業）を行っています。また「金融商品取引法」に定める投資助言・代理業務および第二種金融商品取引業務を行っています。

2022年3月末日現在、委託会社が運用する投資信託は5本であり、その純資産総額の合計は22,363百万円です。(ただし、親投資信託を除きます。)

3【委託会社等の経理状況】

1．財務諸表の作成方法について

委託会社の財務諸表は、「財務諸表等の用語、様式及び作成方法に関する規則」（昭和38年大蔵省令第59号）第2条の規定に基づき、同規則及び「金融商品取引業等に関する内閣府令」（平成19年内閣府令第52号）により作成しております。

財務諸表に記載してある金額については、千円未満の端数を切り捨てて表示しております。

2．監査証明について

委託会社は、金融商品取引法第193条の2第1項の規定に基づき、第29期事業年度（自2021年1月1日 至2021年12月31日）の財務諸表について、有限責任 あずさ監査法人による監査を受けております。

3．連結財務諸表について

当社子会社がありませんので、連結財務諸表を作成しておりません。

(1) 【貸借対照表】

(単位：千円)

	前事業年度 (2020年12月31日)		当事業年度 (2021年12月31日)
資産の部			
流動資産			
預金	1,849,963		1,537,314
立替金	510		238
仮払金	366		401
前払金	3		2
前払費用	21,429		20,781
未収入金	108,300	* 2	186,639
未収委託者報酬	74,628		37,140
未収投資助言報酬	800		-
未収運用受託報酬	267,033		395,318
未収消費税等	2,165		7,982
差入保証金	3,450		1,650
流動資産合計	2,328,652		2,187,470
固定資産			
有形固定資産			
建物附属設備	* 1	109,551	* 1
器具備品	* 1	37,309	* 1
有形固定資産合計		146,860	132,243
無形固定資産			
ソフトウェア		0	0
無形固定資産合計		0	0
投資その他の資産			
長期差入保証金		111,180	111,180
長期前払費用		700	500
その他投資等		952	952
貸倒引当金（投資等）		792	792
投資その他の資産合計		112,040	111,840
固定資産合計		258,900	244,083
資産合計		2,587,553	2,431,554

	前事業年度 (2020年12月31日)	当事業年度 (2021年12月31日)
負債の部		
流動負債		
預り金	18,358	17,988
未払金	42,782	285,876
未払手数料	27,415	10,127
未払委託調査費	10,209	39,837
その他未払金	5,157	* 2 235,910
未払法人税等	12,464	8,664
未払費用	* 2 229,097	* 2 108,868
前受収益	18,384	16,469
賞与引当金	495,885	152,353
流動負債合計	816,971	590,221
固定負債		
退職給付引当金	136,157	108,657
役員退職慰労引当金	2,078	3,579
資産除去債務	48,500	48,500
固定負債合計	186,736	160,737
負債合計	1,003,707	750,958
純資産の部		
株主資本		
資本金	940,000	940,000
資本剰余金		
資本準備金	1,057,021	1,057,021
利益剰余金		
その他利益剰余金	413,175	316,425
繰越利益剰余金	413,175	316,425
株主資本合計	1,583,845	1,680,595
純資産合計	1,583,845	1,680,595
負債・純資産合計	2,587,553	2,431,554

(2) 【損益計算書】

(単位：千円)

	前事業年度 (自2020年1月1日 至2020年12月31日)	当事業年度 (自2021年1月1日 至2021年12月31日)
営業収益		
委託者報酬	308,980	249,638
投資助言報酬	46,112	20,669
運用受託報酬	1,249,001	1,577,328
その他営業収益	* 1 249,641	* 1 295,297
営業収益計	1,853,735	2,142,933
営業費用		
支払手数料	130,020	105,580
広告宣伝費	40,410	14,499
公告費	1,156	2,142
調査費	27,055	* 2 29,622
委託調査費	37,481	77,001
委託計算費	111,139	133,067
通信費	6,071	4,224
印刷費	6,799	8,388
協会費	6,774	6,336
営業費用計	366,909	380,864
一般管理費		
役員報酬	57,349	57,139
給料・手当	713,656	585,353
賞与	33,963	5,155
交際費	3,614	3,662
寄付金	3,100	-
旅費交通費	5,471	1,772
租税公課	23,011	16,958
不動産賃借料	96,016	100,426
退職給付費用	58,319	49,486
役員退職給付費用	660	660
役員退職慰労引当金繰入	1,656	1,500
賞与引当金繰入	135,011	134,504
固定資産減価償却費	32,421	20,787
事務委託費	* 2 458,767	* 2 442,228
諸経費	189,553	227,463
一般管理費計	1,812,574	1,647,098
営業利益又は営業損失()	325,748	114,970

	前事業年度 (自2020年1月1日 至2020年12月31日)	当事業年度 (自2021年1月1日 至2021年12月31日)
営業外収益		
受取利息	21	18
その他	653	128
営業外収益計	674	147
営業外費用		
固定資産除却損	0	0
為替差損	25,414	17,418
営業外費用計	25,414	17,418
経常利益又は経常損失()	350,488	97,699
税引前当期純利益又は 税引前当期純損失()	350,488	97,699
法人税、住民税及び事業税	890	950
当期純利益又は当期純損失()	351,378	96,749

(3) 【株主資本等変動計算書】

前事業年度

(自2020年1月1日
至2020年12月31日)

(単位：千円)

項目	株主資本			
	資本金	資本剰余金		
		資本準備金	その他資本剰余金	資本剰余金合計
当期首残高	940,000	1,057,021	-	1,057,021
当期変動額				
当期純損失 ()	-	-	-	-
当期変動額合計	-	-	-	-
当期末残高	940,000	1,057,021	-	1,057,021

項目	株主資本			純資産合計
	利益剰余金		株主資本合計	
	その他利益剰余金 繰越利益剰余金	利益剰余金合計		
当期首残高	61,797	61,797	1,935,224	1,935,224
当期変動額				
当期純損失 ()	351,378	351,378	351,378	351,378
当期変動額合計	351,378	351,378	351,378	351,378
当期末残高	413,175	413,175	1,583,845	1,583,845

当事業年度
（自2021年1月1日
至2021年12月31日）

（単位：千円）

項目	株主資本			
	資本金	資本剰余金		
		資本準備金	その他資本剰余金	資本剰余金合計
当期首残高	940,000	1,057,021	-	1,057,021
当期変動額				
当期純利益	-	-	-	-
当期変動額合計	-	-	-	-
当期末残高	940,000	1,057,021	-	1,057,021

項目	株主資本			純資産合計
	利益剰余金		株主資本合計	
	その他利益剰余金	利益剰余金合計		
	繰越利益剰余金			
当期首残高	413,175	413,175	1,583,845	1,583,845
当期変動額				
当期純利益	96,749	96,749	96,749	96,749
当期変動額合計	96,749	96,749	96,749	96,749
当期末残高	316,425	316,425	1,680,595	1,680,595

重要な会計方針

1．固定資産の減価償却の方法

(1) 有形固定資産

定額法を採用しております。なお、主な耐用年数は以下のとおりであります。

建物附属設備	15年
器具備品	3～18年

2．引当金の計上基準

(1) 賞与引当金

賞与の支給に備えるため、支給見込額に基づき当事業年度の負担額を計上しております。

(2) 退職給付引当金

従業員に対する退職給付の支給に備えるため、当事業年度末における退職給付債務の見込額に基づき、当事業年度末において発生していると認められる額を計上しております。数理計算上の差異は、その発生時の事業年度に一括して費用処理することとしております。

(3) 役員退職慰労引当金

役員に対する退職慰労金の支給に備えるため、支給見込額に基づき計上しております。

(4) 貸倒引当金

債権の貸倒れによる損失に備えるため、貸倒懸念債権等特定の債権については、個別に回収可能性を検討し、回収不能見込額を計上しております。

3．外貨建の資産及び負債の本邦通貨への換算基準

外貨建金銭債権債務は、決算日の直物為替相場により円貨に換算し、換算差額は損益として処理しております。

4．その他財務諸表作成のための重要な事項

消費税等の処理方法

消費税及び地方消費税の会計処理は、税抜方式によっております。

注記事項

（貸借対照表関係）

* 1 有形固定資産の減価償却累計額

	前事業年度 (2020年12月31日)	当事業年度 (2021年12月31日)
有形固定資産の減価償却累計額	129,320千円	145,659千円

* 2 関係会社項目

	前事業年度 (2020年12月31日)	当事業年度 (2021年12月31日)
営業取引による未収・未払分		
未収入金	-	32,196千円
その他未払金	-	29,769千円
未払費用	15,448千円	-

（損益計算書関係）

* 1 その他営業収益

その他営業収益には、金融商品取引法第35条第1項に規定されている付随業務として、関係会社等とのリエゾン業務に係る収益が主に計上されております。

* 2 関係会社との取引高

	前事業年度 (自2020年1月1日 至2020年12月31日)	当事業年度 (自2021年1月1日 至2021年12月31日)
営業取引による取引高		
事務委託費	115,354千円	55,276千円
調査費	-	1,021千円

（株主資本等変動計算書関係）

前事業年度（自2020年1月1日 至2020年12月31日）

1. 発行済株式に関する事項

株式の種類	当事業年度期首株式数（株）	増加（株）	減少（株）	当事業年度末株式数（株）
普通株式	308,168	-	-	308,168

2. 自己株式に関する事項

該当事項はありません。

3. 新株予約権等に関する事項

該当事項はありません。

4. 配当に関する事項

該当事項はありません。

当事業年度（自2021年1月1日 至2021年12月31日）

1. 発行済株式に関する事項

株式の種類	当事業年度期首株式数（株）	増加（株）	減少（株）	当事業年度末株式数（株）
普通株式	308,168	-	-	308,168

2. 自己株式に関する事項

該当事項はありません。

3. 新株予約権等に関する事項

該当事項はありません。

4. 配当に関する事項

該当事項はありません。

（リース取引関係）

該当事項はありません。

（有価証券関係）

該当事項はありません。

（デリバティブ取引関係）

該当事項はありません。

（金融商品に関する注記）

1. 金融商品の状況に関する事項

（1）金融商品に対する取組方針

当社は、主に投資運用業及び投資助言業等を行っており、余剰資金運用については、銀行預金等安全性の高い金融資産で運用しております。現在、金融機関及びその他からの借入はありません。

（2）金融商品の内容及びそのリスク並びにリスク管理体制

営業債権である未収委託者報酬は、投資信託約款に基づき、信託財産から委託者に対して支払われる運用報酬の未決済額であり、信託財産は受託銀行において分別管理されているため、信用リスクは極めて軽微であると認識しております。

未収入金及び未収運用受託報酬は概ね、海外の関連会社との取引により生じたものであり、原則、短期に決済が行われることにより、回収が不能となるリスクはほとんどないものと考えております。

預金預入先に付きましては、格付けの高い金融機関とのみ取引を行っております。

2. 金融商品の時価等に関する事項

貸借対照表計上額、時価及びこれらの差額については、次のとおりであります。なお、時価を把握することが極めて困難と認められるものは、次表には含めておりません(<注2>参照のこと)。

前事業年度（2020年12月31日）

（単位：千円）

	貸借対照表計上額	時価	差額
(1) 預金	1,849,963	1,849,963	-
(2) 未収入金	108,300	108,300	-
(3) 未収委託者報酬	74,628	74,628	-
(4) 未収投資助言報酬	800	800	-
(5) 未収運用受託報酬	267,033	267,033	-
(6) 差入保証金	3,450	3,450	-
資産計	2,304,176	2,304,176	-
(7) 預り金	18,358	18,358	-
(8) 未払手数料	27,415	27,415	-
(9) 未払委託調査費	10,209	10,209	-
(10) その他未払金	5,157	5,157	-
負債計	61,140	61,140	-

<注1>金融商品の時価の算定方法

資産

(1) 預金

預金は全て短期間で決済されるため、時価は帳簿価額と近似していることから、当該帳簿価額によっております。

(2) 未収入金、(3) 未収委託者報酬、(4) 未収投資助言報酬、(5) 未収運用受託報酬、(6) 差入保証金

上記は短期債権であるため、時価は帳簿価額と近似していることから、当該帳簿価額によっております。

負債

(7) 預り金、(8) 未払手数料、(9) 未払委託調査費、(10) その他未払金

上記は短期債務であるため、時価は帳簿価額と近似していることから、当該帳簿価額によっております。

当事業年度（2021年12月31日）

（単位：千円）

	貸借対照表計上額	時価	差額
(1) 預金	1,537,314	1,537,314	-
(2) 未収入金	186,639	186,639	-
(3) 未収委託者報酬	37,140	37,140	-
(4) 未収運用受託報酬	395,318	395,318	-
(5) 差入保証金	1,650	1,650	-
資産計	2,158,063	2,158,063	-
(6) 預り金	17,988	17,988	-
(7) 未払手数料	10,127	10,127	-
(8) 未払委託調査費	39,837	39,837	-
(9) その他未払金	235,910	235,910	-
負債計	303,864	303,864	-

<注1>金融商品の時価の算定方法

資産

(1) 預金

預金は全て短期間で決済されるため、時価は帳簿価額と近似していることから、当該帳簿価額によっております。

(2) 未収入金、(3) 未収委託者報酬、(4) 未収運用受託報酬、(5) 差入保証金

上記は短期債権であるため、時価は帳簿価額と近似していることから、当該帳簿価額によっております。

負債

(6) 預り金、(7) 未払手数料、(8) 未払委託調査費、(9) その他未払金

上記は短期債務であるため、時価は帳簿価額と近似していることから、当該帳簿価額によっております。

<注2>時価を把握することが極めて困難と認められる金融商品の貸借対照表計上額

(単位：千円)

区分	2020年12月31日	2021年12月31日
長期差入保証金	111,180	111,180

上記は市場価格がなく、かつ将来キャッシュ・フローを見積ることができず、時価を把握することが極めて困難と認められるものであるため、時価開示の対象としておりません。

<注3>金銭債権の償還予定額

前事業年度(2020年12月31日)

(単位：千円)

区分	1年以内	1年超
預金	1,849,963	-
未収入金	108,300	-
未収委託者報酬	74,628	-
未収投資助言報酬	800	-
未収運用受託報酬	267,033	-
差入保証金	3,450	-
金銭債権合計	2,304,176	-

当事業年度(2021年12月31日)

(単位：千円)

区分	1年以内	1年超
預金	1,537,314	-
未収入金	186,639	-
未収委託者報酬	37,140	-
未収運用受託報酬	395,318	-
差入保証金	1,650	-
金銭債権合計	2,158,063	-

（退職給付関係）

1. 採用している制度の概要：確定給付型退職一時金制度（キャッシュバランス型退職金）及び企業型確定拠出年金を設けております。

2. 確定給付制度

（1）退職給付債務の期首残高と期末残高の調整表

（単位：千円）

	前事業年度 （自2020年1月1日 至2020年12月31日）	当事業年度 （自2021年1月1日 至2021年12月31日）
退職給付債務の期首残高	156,969	136,157
勤務費用	37,206	29,027
利息費用	279	356
数理計算上の差異の発生額	6,020	1,178
退職給付の支払額	49,082	52,509
確定拠出年金への移管額	3,196	3,196
退職給付債務の期末残高	136,157	108,657

（2）退職給付債務の期末残高と貸借対照表に計上された退職給付引当金の調整表

（単位：千円）

	前事業年度 （2020年12月31日）	当事業年度 （2021年12月31日）
退職給付債務	136,157	108,657
未積立退職給付債務	136,157	108,657
貸借対照表に計上された負債の額	136,157	108,657

（3）退職給付費用及びその内訳項目の金額

（単位：千円）

	前事業年度 （自2020年1月1日 至2020年12月31日）	当事業年度 （自2021年1月1日 至2021年12月31日）
勤務費用	37,206	29,027
利息費用	279	356
数理計算上の差異の費用処理額	6,020	1,178
確定給付制度に係る退職給付費用	31,466	28,205

（4）数理計算上の計算基礎に関する事項

	前事業年度 （自2020年1月1日 至2020年12月31日）	当事業年度 （自2021年1月1日 至2021年12月31日）
割引率	0.30%	0.30%

3. 確定拠出制度

当社の確定拠出制度への要拠出額は、前事業年度26,853千円、当事業年度21,280千円でありま

す。

（ストックオプション等関係）
該当事項はありません。

（税効果会計関係）

1．繰延税金資産及び繰延税金負債の発生の主な原因別の内訳

	（単位：千円）	
	前事業年度 （2020年12月31日）	当事業年度 （2021年12月31日）
繰延税金資産		
未払事業税	3,525	2,362
未払費用	70,655	33,335
役員退職慰労引当金	636	1,095
賞与引当金	151,840	46,650
退職給付引当金	41,691	33,271
資産除去債務	14,850	14,850
繰越欠損金	726,681	770,212
繰延税金資産 小計	1,009,881	901,778
税務上の繰越欠損金に係る評価性引当額	726,681	770,212
将来減算一時差異等に係る評価性引当額	282,113	131,566
評価性引当額 小計	1,008,795	901,778
繰延税金負債との相殺	1,086	-
繰延税金資産の純額 合計	-	-
繰延税金負債		
未収事業税	-	-
資産除去債務に対応する除却費用	1,086	-
繰延税金負債 小計	1,086	-
繰延税金資産との相殺	1,086	-
繰延税金負債の純額 合計	-	-

（注）税務上の繰越欠損金及びその繰延税金資産の繰越期限別の金額

前事業年度（2020年12月31日）

（単位：千円）

	1年以内	1年超 2年以内	2年超 3年以内	3年超 4年以内	4年超 5年以内	5年超	合計
税務上の繰越欠損金()	70,065	149,729	108,344	101,965	-	296,576	726,681
評価性引当額	70,065	149,729	108,344	101,965	-	296,576	726,681
繰延税金資産	-	-	-	-	-	-	-

（ ）税務上の繰越欠損金は、法定実効税率を乗じた額であります。

当事業年度（2021年12月31日）

（単位：千円）

	1年以内	1年超 2年以内	2年超 3年以内	3年超 4年以内	4年超 5年以内	5年超	合計
税務上の繰越欠損金()	149,729	108,344	101,965	-	-	410,172	770,212
評価性引当額	149,729	108,344	101,965	-	-	410,172	770,212
繰延税金資産	-	-	-	-	-	-	-

（ ）税務上の繰越欠損金は、法定実効税率を乗じた額であります。

2. 法定実効税率と税効果会計適用後の法人税等の負担率との間に重要な差異があるときの、当該差異の原因となった主要な項目別の内訳

	前事業年度 (2020年12月31日)	当事業年度 (2021年12月31日)
法定実効税率	30.6%	30.6%
(調整)		
評価性引当額の増減	21.1%	104.9%
住民税均等割	0.2%	0.9%
交際費等永久に損金に算入されない項目	0.2%	2.5%
繰越欠損金の期限切れ	9.2%	71.7%
過年度法人税等	0.0%	0.0%
その他	-%	-%
税効果適用後の法人税等の負担率	0.2%	0.9%

（注）前事業年度は税引前当期純損失のため、法定実効税率を（マイナス）として記載していません。

（持分法投資損益等）

該当事項はありません。

(資産除去債務)

資産除去債務のうち貸借対照表に計上しているもの

- (1) 当該資産除去債務の概要
本店事務所に係る定期建物賃貸借に基づく原状回復義務を有しており、資産除去債務を計上しております。
- (2) 当該資産除去債務の金額の算定方法
使用見込期間を期末時点から当該契約期間終了時として見積もり、資産除去債務の計上金額に及ぼす影響が乏しいために、割引計算をしておりません。
- (3) 当該資産除去債務の総額の増減

(単位：千円)

	前事業年度 (自2020年1月1日 至2020年12月31日)	当事業年度 (自2021年1月1日 至2021年12月31日)
期首残高	48,500	48,500
有形固定資産の取得に伴う増加額	-	-
資産除去債務の履行による減少額	-	-
期末残高	48,500	48,500

(セグメント情報等)

[セグメント情報]

当社の報告セグメントは、「投資運用業」という単一セグメントであるため、記載を省略しております。

[関連情報]

前事業年度(自2020年1月1日 至2020年12月31日)

1. 製品及びサービスごとの情報

(単位：千円)

	委託者報酬	投資助言報酬	運用受託報酬	その他営業 収益	合計
外部顧客への 営業収益	308,980	46,112	1,249,001	249,641	1,853,735

2. 地域ごとの情報

(1) 営業収益

(単位：千円)

日本	シンガポール	英国	オランダ	ルクセンブルグ	その他	合計
411,861	51,038	612,035	287,344	485,176	6,278	1,853,735

(注) 営業収益は顧客の所在を基礎として、国又は地域に分類しております。

(2) 有形固定資産

本邦に所在している有形固定資産の金額が当事業年度末貸借対照表の有形固定資産の金額の90%を超えるため、地域ごとの有形固定資産の記載を省略しております。

3. 主要な顧客ごとの情報

(単位：千円)

顧客の名称又は氏名	営業収益	関連するセグメント名
アバディーン・スタンダード・インベストメンツ・ルクセンブルグ・エスエー	485,176	投資運用業
スタンダードライフ・インベストメンツ・リミテッド	455,354	投資運用業
A社	287,344	投資運用業

(注) A社につきましては、業務遂行上の制約から、社名の公表は控えさせていただきます。

当事業年度(自2021年1月1日 至2021年12月31日)

1. 製品及びサービスごとの情報

(単位：千円)

	委託者報酬	投資助言報酬	運用受託報酬	その他営業収益	合計
外部顧客への営業収益	249,638	20,669	1,577,328	295,297	2,142,933

2. 地域ごとの情報

(1) 営業収益

(単位：千円)

日本	シンガポール	英国	オランダ	ルクセンブルグ	その他	合計
341,645	113,068	819,365	299,966	565,475	3,411	2,142,933

(注) 営業収益は顧客の所在を基礎として、国又は地域に分類しております。

(2) 有形固定資産

本邦に所在している有形固定資産の金額が当事業年度末貸借対照表の有形固定資産の金額の90%を超えるため、地域ごとの有形固定資産の記載を省略しております。

3. 主要な顧客ごとの情報

（単位：千円）

顧客の名称又は氏名	営業収益	関連するセグメント名
アバディーン・インベストメント・マネジメン ト・リミテッド	621,623	投資運用業
アバディーン・スタンダード・インベストメン ツ・ルクセンブルグ・エスエー	565,475	投資運用業
A社	299,966	投資運用業

（注）A社につきましては、業務遂行上の制約から、社名の公表は控えさせていただきます。

（関連当事者との取引）

（1）親会社及び法人主要株主等

前事業年度（自2020年1月1日 至2020年12月31日）

種類	会社等の名称	所在地	資本金又は出資金	事業の内容又は職業	議決権等の所有（被所有）割合	関連当事者との関係	取引の内容	取引金額（千円） （注）	科目	期末残高（千円）
親会社	アバディーン・アセット・マネジ メントPLC	英国スコット ランド・アバ ディーン	159.8百万 英国ポンド	資産 運用業	(被所有) 100.0	一般管理事務 に係る事務委 託等	一般管理費等に 係る再配分	115,354	未払費用	15,448

当事業年度（自2021年1月1日 至2021年12月31日）

種類	会社等の名称	所在地	資本金又は出資金	事業の内容又は職業	議決権等の所有（被所有）割合	関連当事者との関係	取引の内容	取引金額（千円） （注）	科目	期末残高（千円）
親会社	アバディーン・アセ ット・マネジ メントPLC	英国スコット ランド・アバ ディーン	164.9百万 英国ポンド	資産 運用業	(被所有) 100.0	一般管理事務 に係る事務委 託等	一般管理費等に 係る再配分	55,276	未収入金	32,196
									その他未払金	28,750
						営業費用（調 査費）等	営業費用（調 査費）等の再配分	1,021	その他未払金	1,018

（注）1. 取引金額に消費税等は含まれておりません。

2. 取引条件及び取引条件の決定方針等

上記会社との取引については、市場価格等を参考に決定しております。

(2) 兄弟会社等

前事業年度(自2020年1月1日 至2020年12月31日)

種類	会社等の名称	所在地	資本金又は出資金	事業の内容又は職業	議決権等の所有(被所有)割合	関連当事者との関係	取引の内容	取引金額(千円) (注)	科目	期末残高(千円)
親会社の子会社	アバディーン・スタンダード・インベストメンツ・(アジア)・リミテッド	シンガポール	81.9百万シンガポールドル	資産運用業	無し	一般管理事務に係る事務委託等	事務委託費等	145,069	未払費用	36,814
						投資信託等に関するリエゾン業務及び不動産投資に関する助言等の業務の提供	投資信託等に関するリエゾン業務及び不動産投資に関する助言等の業務の提供に係る報酬	39,813	未収入金	18,262
親会社の子会社	アバディーン・アセット・マネージャーズ・リミテッド	英国スコットランド・アバディーン	33.7百万英国ポンド	資産運用業	無し	投資信託の運用外部委託	投資信託の運用外部委託に係る費用	23,309	未払委託調査費	5,138
						投資信託等に関するリエゾン業務の提供	投資信託等に関するリエゾン業務の提供に係る報酬	62,306	未収入金	27,756
						資産運用の投資一任契約	資産運用の投資一任契約に係る運用報酬	38,243	未収運用受託報酬	19,819
						一般管理事務に係る事務委託等	一般管理費等に係る再配分	42,638	未払費用	34,399
親会社の子会社	アバディーン・スタンダード・インベストメンツ・アイルランド・リミテッド(アムステルダム支店)	アイルランド(オランダ)	10.4百万ユーロ	資産運用業	無し	一般管理事務に係る事務委託等	事務委託費等	85,575	未払費用	17,003
親会社の子会社	アバディーン・スタンダード・インベストメンツ・ルクセンブルグ・エス・エー	ルクセンブルグ	10.0百万ユーロ	資産運用業	無し	資産運用の投資一任契約	資産運用の投資一任契約に係る運用報酬	473,376	未収運用受託報酬	20,368
親会社の子会社	オライオン・パートナーズ・サービス・インク	ケイマン	1.0百万米国ドル	資産運用業	無し	不動産投資に関する助言等の業務の提供	不動産投資に関する助言等の業務の提供に係る報酬	2,910	未収入金	34,572
親会社の子会社	アバディーン・スタンダード・ファンド・マネージャーズ・リミテッド	英国ロンドン	0.7百万英国ポンド	資産運用業	無し	資産運用の投資一任契約	資産運用の投資一任契約に係る運用報酬	56,131	未収運用受託報酬	35,564

親会社の子会社	スタンダードライフ・インベストメンツ・リミテッド	英国エジンバラ	34.4百万英国ポンド	資産運用業	無し	投資信託等に関するリエゾン業務の提供	投資信託等に関するリエゾン業務の提供に係る報酬	87,886	未収入金	22,053
						一般管理事務に係る事務委託等	一般管理費等に係る再配分	62,899	未払費用	62,899
						資産運用の投資一任契約	資産運用の投資一任契約に係る運用報酬	367,468	未収運用受託報酬	98,085

(注) 1. 取引金額に消費税等は含まれておりません。

2. 取引条件及び取引条件の決定方針等

上記会社との取引については、市場価格等を参考に決定しております。

当事業年度（自2021年1月1日 至2021年12月31日）

種類	会社等の名称	所在地	資本金又は出資金	事業の内容又は職業	議決権等の所有（被所有）割合	関連当事者との関係	取引の内容	取引金額（千円） (注)	科目	期末残高（千円）
親会社の子会社	アバディーン・アジア・リミテッド	シンガポール	81.9百万シンガポールドル	資産運用業	無し	一般管理事務に係る事務委託等	事務委託費等	121,731	未収入金	9,560
									その他未払金	85,870
								投資信託等に関するリエゾン業務及び不動産投資に関する助言等の業務の提供	投資信託等に関するリエゾン業務及び不動産投資に関する助言等の業務の提供に係る報酬	113,050
親会社の子会社	アバディーン・アセット・マネージャーズ・リミテッド	英国スコットランド・アバディーン	33.7百万英国ポンド	資産運用業	無し	投資信託の運用外部委託	投資信託の運用外部委託に係る費用	18,783	未払委託調査費	6,533
						投資信託等に関するリエゾン業務の提供	投資信託等に関するリエゾン業務の提供に係る報酬	39,027	未収入金	6,150
						資産運用の投資一任契約	資産運用の投資一任契約に係る運用報酬	42,112	未収運用受託報酬	3,051
						一般管理事務に係る事務委託等	一般管理費等に係る再配分	32,994	未収入金	10,343
その他未払金	11,884									
親会社の子会社	アバディーン・スタンダード・インベストメンツ・アイルランド・リミテッド（アムステルダム支店）	アイルランド（オランダ）	10.4百万ユーロ	資産運用業	無し	一般管理事務に係る事務委託等	事務委託費等	90,870	その他未払金	28,183
									未払費用	15,661

親会社の子会社	アバディーン・スタンダード・インベストメンツ・ルクセンブルグ・エスエー	ルクセンブルグ	10.0百万ユーロ	資産運用業	無し	資産運用の投資一任契約	資産運用の投資一任契約に係る運用報酬	528,893	未収運用受託報酬	86,206
親会社の子会社	オライオン・パートナーズ・サービス・インク	ケイマン	1.0百万米ドル	資産運用業	無し	不動産投資に関する助言等の業務の提供	不動産投資に関する助言等の業務の提供に係る報酬	-	未収入金	34,572
親会社の子会社	アバディーン・スタンダード・ファンド・マネジャーズ・リミテッド	英国ロンドン	0.7百万英国ポンド	資産運用業	無し	資産運用の投資一任契約	資産運用の投資一任契約に係る運用報酬	69,048	未収運用受託報酬	2,371
親会社の子会社	アバディーン・コーポレート・サービス・リミテッド	英国エジンバラ	0.07百万英国ポンド	ビジネスサポート業	無し	一般管理事務に係る事務委託等	一般管理費等に係る再配分	85,513	その他未払金	42,237
									未払費用	43,952
親会社の子会社	アバディーン・インベストメント・マネジメント・リミテッド	英国エジンバラ	34.4百万英国ポンド	資産運用業	無し	投資信託等に関するリエゾン業務の提供	投資信託等に関するリエゾン業務の提供に係る報酬	77,499	未収入金	22,068
						一般管理事務に係る事務委託等	一般管理費等に係る再配分	34,999	未収入金	29,520
									その他未払金	23,586
						資産運用の投資一任契約	資産運用の投資一任契約に係る運用報酬	544,124	未収運用受託報酬	177,002

(注) 1. 取引金額に消費税等は含まれておりません。

2. 取引条件及び取引条件の決定方針等

上記会社との取引については、市場価格を参考に決定しております。

3. アバディーン・スタンダード・インベストメンツ・(アジア)・リミテッドは、2021年10月26日に、アバディーン・アジア・リミテッドに社名変更しております。

4. スタンダードライフ・インベストメンツ・リミテッドは、2021年11月26日に、アバディーン・インベストメント・マネジメント・リミテッドに社名変更しております。

(3) 親会社に関する注記

アバディーン・アセット・マネジメントPLC(非上場)

(1 株当たり情報)

区分	前事業年度 (自2020年1月1日 至2020年12月31日)	当事業年度 (自2021年1月1日 至2021年12月31日)
1株当たり純資産額	5,139円55銭	5,453円50銭
1株当たり当期純利益 又は純損失()金額	1,140円21銭	313円95銭

(注) 潜在株式調整後1株当たり当期純利益又は純損失()金額については、潜在株式が存在しないため、記載していません。

(注) 1株当たり当期純利益又は純損失()金額の算定上の基礎は、以下のとおりであります。

	前事業年度 (自2020年1月1日 至2020年12月31日)	当事業年度 (自2021年1月1日 至2021年12月31日)
当期純利益又は純損失()(千円)	351,378	96,749
普通株式に係る当期純利益 又は純損失()(千円)	351,378	96,749
普通株主に帰属しない金額(千円)		
期中平均株式数(株)	308,168.00	308,168.00

(重要な後発事象)

該当事項はありません。

4【利害関係人との取引制限】

委託会社は、「金融商品取引法」の定めるところにより、利害関係人との取引について、次に掲げる行為が禁止されています。

自己又はその取締役もしくは執行役との間における取引を行うことを内容とした運用を行うこと（投資者の保護に欠け、もしくは取引の公正を害し、または金融商品取引業の信用を失墜させるおそれがないものとして内閣府令で定めるものを除きます。）。

運用財産相互間において取引を行うことを内容とした運用を行うこと（投資者の保護に欠け、もしくは取引の公正を害し、または金融商品取引業の信用を失墜させるおそれがないものとして内閣府令で定めるものを除きます。）。

通常取引の条件と異なる条件であって取引の公正を害するおそれのある条件で、委託会社の親法人等（委託会社の総株主等の議決権の過半数を保有していることその他の当該金融商品取引業者と密接な関係を有する法人その他の団体として政令で定める要件に該当する者をいいます。以下において同じ。）または子法人等（委託会社が総株主等の議決権の過半数を保有していることその他の当該金融商品取引業者と密接な関係を有する法人その他の団体として政令で定める要件に該当する者をいいます。以下同じ。）と有価証券の売買その他の取引または金融デリバティブ取引を行うこと。

委託会社の親法人等または子法人等の利益を図るため、その行う投資運用業に関して運用の方針、運用財産の額もしくは市場の状況に照らして不必要な取引を行うことを内容とした運用を行うこと。

上記に掲げるもののほか、委託会社の親法人等または子法人等が関与する行為であって、投資者の保護に欠け、もしくは取引の公正を害し、または金融商品取引業の信用を失墜させるおそれのあるものとして内閣府令で定める行為

5【その他】

a．定款の変更

委託会社の定款の変更に関しては、株主総会の決議が必要です。

b．訴訟事件その他の重要事項

本書提出日現在、委託会社およびファンドに重大な影響を与えた事実、または与えると予想される事実はありません。

第2【その他の関係法人の概況】

1【名称、資本金の額及び事業の内容】

(1) 受託会社

名称	資本金の額 (2022年3月末日現在)	事業の内容
三菱UFJ信託銀行株式会社	324,279百万円 [*]	銀行法に基づき銀行業を営むとともに、金融機関の信託業務の兼営等に関する法律(兼営法)に基づき信託業務を営んでいます。
(再信託受託会社) 日本マスタートラスト信託銀行株式会社	10,000百万円	

* 資本金の額は2021年9月末日現在です。

(2) 販売会社

名称	資本金の額 (2022年3月末日現在)	事業の内容
S M B C 日興証券株式会社	10,000百万円 ^{*2}	金融商品取引法に定める第一種金融取引業を営んでいます。
マネックス証券株式会社	12,200百万円	
楽天証券株式会社	17,495百万円 ^{*2}	
株式会社S B I証券	48,323百万円 ^{*2}	
野村證券株式会社	10,000百万円	
損保ジャパンDC証券株式会社	3,000百万円	
フィデリティ証券株式会社	11,757.5百万円	
UBS SuMi TRUST ウェルス・マネジメント株式会社	5,165百万円	
スルガ銀行株式会社 ^{*1}	30,043百万円	銀行法に基づき銀行業を営んでいます。
三井住友信託銀行株式会社	3,420億円 ^{*3}	銀行法に基づき銀行業を営むとともに、金融機関の信託業務の兼営等に関する法律(兼営法)に基づき信託業務を営んでいます。

*1 当該販売会社は、本書提出日現在、新規募集を停止しております。

*2 資本金の額は2021年12月末日現在です。

*3 資本金の額は2021年9月末日現在です。

2【関係業務の概要】

(1) 受託会社

信託財産の保管・管理業務・計算、受益証券の認証、外国証券を保管・管理する外国の保管銀行への指図・連絡等を行います。

(2) 販売会社

募集の取扱いおよび販売を行い、信託契約の一部解約に関する事務、収益分配金の再投資に関する事務、一部解約金・償還金の支払いに関する事務等を行います。

3【資本関係】

(1) 受託会社

該当事項はありません。

(2) 販売会社

該当事項はありません。

第3【参考情報】

当計算期間において、当ファンドにかかる金融商品取引法第25条第1項各号に掲げる書類は、以下のとおり提出されております。

有価証券報告書	2021年12月10日
有価証券届出書	同上

独立監査人の監査報告書

2022年3月25日

アバディーン・ジャパン株式会社
取締役会 御中

有限責任 あずさ監査法人

東京事務所

指定有限責任社員 公認会計士 松井貴志
業務執行社員**監査意見**

当監査法人は、金融商品取引法第193条の2第1項の規定に基づく監査証明を行うため、「委託会社等の経理状況」に掲げられているアバディーン・ジャパン株式会社の2021年1月1日から2021年12月31日までの第29期事業年度の財務諸表、すなわち、貸借対照表、損益計算書、株主資本等変動計算書、重要な会計方針及びその他の注記について監査を行った。

当監査法人は、上記の財務諸表が、我が国において一般に公正妥当と認められる企業会計の基準に準拠して、アバディーン・ジャパン株式会社の2021年12月31日現在の財政状態及び同日をもって終了する事業年度の経営成績を、全ての重要な点において適正に表示しているものと認める。

監査意見の根拠

当監査法人は、我が国において一般に公正妥当と認められる監査の基準に準拠して監査を行った。監査の基準における当監査法人の責任は、「財務諸表監査における監査人の責任」に記載されている。当監査法人は、我が国における職業倫理に関する規定に従って、会社から独立しており、また、監査人としてのその他の倫理上の責任を果たしている。当監査法人は、意見表明の基礎となる十分かつ適切な監査証拠を入手したと判断している。

財務諸表に対する経営者及び監査役の責任

経営者の責任は、我が国において一般に公正妥当と認められる企業会計の基準に準拠して財務諸表を作成し適正に表示することにある。これには、不正又は誤謬による重要な虚偽表示のない財務諸表を作成し適正に表示するために経営者が必要と判断した内部統制を整備及び運用することが含まれる。

財務諸表を作成するに当たり、経営者は、継続企業の前提に基づき財務諸表を作成することが適切であるかどうかを評価し、我が国において一般に公正妥当と認められる企業会計の基準に基づいて継続企業に関する事項を開示する必要がある場合には当該事項を開示する責任がある。

監査役の責任は、財務報告プロセスの整備及び運用における取締役の職務の執行を監視することにある。

財務諸表監査における監査人の責任

監査人の責任は、監査人が実施した監査に基づいて、全体としての財務諸表に不正又は誤謬による重要な虚偽表示がないかどうかについて合理的な保証を得て、監査報告書において独立の立場から財務諸表に対する意見を表明することにある。虚偽表示は、不正又は誤謬により発生する可能性があり、個別に又は集計すると、財務諸表の利用者の意思決定に影響を与えると合理的に見込まれる場合に、重要性があると判断される。

監査人は、我が国において一般に公正妥当と認められる監査の基準に従って、監査の過程を通じて、職業的専門家としての判断を行い、職業的懐疑心を保持して以下を実施する。

- ・ 不正又は誤謬による重要な虚偽表示リスクを識別し、評価する。また、重要な虚偽表示リスクに対応した監査手続を立案し、実施する。監査手続の選択及び適用は監査人の判断による。さらに、意見表明の基礎となる十分かつ適切な監査証拠を入手する。

- ・ 財務諸表監査の目的は、内部統制の有効性について意見表明するためのものではないが、監査人は、リスク評価の実施に際して、状況に応じた適切な監査手続を立案するために、監査に関連する内部統制を検討する。
- ・ 経営者が採用した会計方針及びその適用方法の適切性、並びに経営者によって行われた会計上の見積りの合理性及び関連する注記事項の妥当性を評価する。
- ・ 経営者が継続企業を前提として財務諸表を作成することが適切であるかどうか、また、入手した監査証拠に基づき、継続企業の前提に重要な疑義を生じさせるような事象又は状況に関して重要な不確実性が認められるかどうか結論付ける。継続企業の前提に関する重要な不確実性が認められる場合は、監査報告書において財務諸表の注記事項に注意を喚起すること、又は重要な不確実性に関する財務諸表の注記事項が適切でない場合は、財務諸表に対して除外事項付意見を表明することが求められている。監査人の結論は、監査報告書日までに入手した監査証拠に基づいているが、将来の事象や状況により、企業は継続企業として存続できなくなる可能性がある。
- ・ 財務諸表の表示及び注記事項が、我が国において一般に公正妥当と認められる企業会計の基準に準拠しているかどうかとともに、関連する注記事項を含めた財務諸表の表示、構成及び内容、並びに財務諸表が基礎となる取引や会計事象を適正に表示しているかどうかを評価する。

監査人は、監査役に対して、計画した監査の範囲とその実施時期、監査の実施過程で識別した内部統制の重要な不備を含む監査上の重要な発見事項、及び監査の基準で求められているその他の事項について報告を行う。

利害関係

会社と当監査法人又は業務執行社員との間には、公認会計士法の規定により記載すべき利害関係はない。

以 上

(注) 1. 上記は監査報告書の原本に記載された事項を電子化したものであり、その原本は当社が別途保管しております。

2. XBRLデータは監査の対象には含まれていません。

独立監査人の監査報告書

2022年5月11日

アバディーン・ジャパン株式会社
取締役会御中

PwCあらた有限責任監査法人

東京事務所

指定有限責任社員 公認会計士 久保 直毅
業務執行社員

監査意見

当監査法人は、金融商品取引法第193条の2第1項の規定に基づく監査証明を行うため、「ファンドの経理状況」に掲げられているアバディーン・スタンダード・ジャパン・オープンの2021年9月18日から2022年3月17日までの計算期間の財務諸表、すなわち、貸借対照表、損益及び剰余金計算書、注記表並びに附属明細表について監査を行った。

当監査法人は、上記の財務諸表が、我が国において一般に公正妥当と認められる企業会計の基準に準拠して、アバディーン・スタンダード・ジャパン・オープンの2022年3月17日現在の信託財産の状態及び同日をもって終了する計算期間の損益の状況を、全ての重要な点において適正に表示しているものと認める。

監査意見の根拠

当監査法人は、我が国において一般に公正妥当と認められる監査の基準に準拠して監査を行った。監査の基準における当監査法人の責任は、「財務諸表監査における監査人の責任」に記載されている。当監査法人は、我が国における職業倫理に関する規定に従って、アバディーン・ジャパン株式会社及びファンドから独立しており、また、監査人としてのその他の倫理上の責任を果たしている。当監査法人は、意見表明の基礎となる十分かつ適切な監査証拠を入手したと判断している。

財務諸表に対する経営者の責任

経営者の責任は、我が国において一般に公正妥当と認められる企業会計の基準に準拠して財務諸表を作成し適正に表示することにある。これには、不正又は誤謬による重要な虚偽表示のない財務諸表を作成し適正に表示するために経営者が必要と判断した内部統制を整備及び運用することが含まれる。

財務諸表を作成するに当たり、経営者は、継続企業的前提に基づき財務諸表を作成することが適切であるかどうかを評価し、我が国において一般に公正妥当と認められる企業会計の基準に基づいて継続企業に関する事項を開示する必要がある場合には当該事項を開示する責任がある。

財務諸表監査における監査人の責任

監査人の責任は、監査人が実施した監査に基づいて、全体としての財務諸表に不正又は誤謬による重要な虚偽表示がないかどうかについて合理的な保証を得て、監査報告書において独立の立場から財務諸表に対する意見を表明することにある。虚偽表示は、不正又は誤謬により発生する可能性があり、個別に又は集計すると、財務諸表の利用者の意思決定に影響を与えると合理的に見込まれる場合に、重要性があると判断される。

監査人は、我が国において一般に公正妥当と認められる監査の基準に従って、監査の過程を通じて、職業的専門家としての判断を行い、職業的懐疑心を保持して以下を実施する。

- ・ 不正又は誤謬による重要な虚偽表示リスクを識別し、評価する。また、重要な虚偽表示リスクに対応した監査手続を立案し、実施する。監査手続の選択及び適用は監査人の判断による。さらに、意見表明の基礎となる十分かつ適切な監査証拠を入手する。
- ・ 財務諸表監査の目的は、内部統制の有効性について意見表明するためのものではないが、監査人は、リスク評価の実施に際して、状況に応じた適切な監査手続を立案するために、監査に関連する内部統制を検討する。
- ・ 経営者が採用した会計方針及びその適用方法の適切性、並びに経営者によって行われた会計上の見積りの合理性及び関連する注記事項の妥当性を評価する。

- ・ 経営者が継続企業を前提として財務諸表を作成することが適切であるかどうか、また、入手した監査証拠に基づき、継続企業の前提に重要な疑義を生じさせるような事象又は状況に関して重要な不確実性が認められるかどうか結論付ける。継続企業の前提に関する重要な不確実性が認められる場合は、監査報告書において財務諸表の注記事項に注意を喚起すること、又は重要な不確実性に関する財務諸表の注記事項が適切でない場合は、財務諸表に対して除外事項付意見を表明することが求められている。監査人の結論は、監査報告書日までに入手した監査証拠に基づいているが、将来の事象や状況により、ファンドは継続企業として存続できなくなる可能性がある。
- ・ 財務諸表の表示及び注記事項が、我が国において一般に公正妥当と認められる企業会計の基準に準拠しているかどうかとともに、関連する注記事項を含めた財務諸表の表示、構成及び内容、並びに財務諸表が基礎となる取引や会計事象を適正に表示しているかどうかを評価する。

監査人は、経営者に対して、計画した監査の範囲とその実施時期、監査の実施過程で識別した内部統制の重要な不備を含む監査上の重要な発見事項、及び監査の基準で求められているその他の事項について報告を行う。

利害関係

アバディーン・ジャパン株式会社及びファンドと当監査法人又は業務執行社員との間には、公認会計士法の規定により記載すべき利害関係はない。

以 上

-
- (注) 1. 上記の監査報告書の原本は当社が別途保管しております。
2. XBRLデータは監査の対象には含まれていません。