【表紙】

【提出書類】	訂正有価証券届出書
【提出先】	関東財務局長殿
【提出日】	2022年6月24日提出
【発行者名】	三菱ＵＦＪ国際投信株式会社
【代表者の役職氏名】	取締役社長 横川　直
【本店の所在の場所】	東京都千代田区有楽町一丁目１２番１号
【事務連絡者氏名】	伊藤　晃
【電話番号】	03-6250-4740
【届出の対象とした募集（売出）内国投資信託受益証券に係るファンドの名称】	ラップ向けインデックスｆ　先進国債券（為替ヘッジあり）
【届出の対象とした募集（売出）内国投資信託受益証券の金額】	(1)当初自己設定額 100万円を上限とします。 (2)継続申込額 １兆円を上限とします。
【縦覧に供する場所】	該当事項はありません。

1【有価証券届出書の訂正届出書の提出理由】

2021年12月21日付をもって提出した有価証券届出書（以下「原届出書」といいます。）について有価証券報告書の提出に伴う関係情報の更新等を行うため、本訂正届出書を提出します。

2【訂正の内容】

＜訂正前＞および＜訂正後＞に記載している下線部＿は訂正部分を示し、＜更新後＞に記載している内容は原届出書の更新後の内容を示します。
なお、「第二部　ファンド情報　第１　ファンド状況　５　運用状況」、「第二部　ファンド情報　第３　ファンドの経理状況」は原届出書の更新後の内容を記載します。

第二部【ファンド情報】

第１【ファンドの状況】

１【ファンドの性格】

（１）【ファンドの目的及び基本的性格】

＜更新後＞

当ファンドは、ＦＴＳＥ世界国債インデックス（除く日本、円ヘッジ・円ベース）に連動する投資成果をめざして運用を行います。
信託金の限度額は、5,000億円です。
＊委託会社は、受託会社と合意のうえ、信託金の限度額を変更することができます。
当ファンドは、一般社団法人投資信託協会が定める商品の分類方法において、以下の商品分類および属性区分に該当します。

商品分類表

単位型・追加型	投資対象地域	投資対象資産（収益の源泉）	独立区分	補足分類
単位型	国内	株式	MMF	
		債券		インデックス型
	海外	不動産投信	MRF	
追加型	内外	その他資産（　　）	ETF	特殊型（　　）
		資産複合		

属性区分表

投資対象資産	決算頻度	投資対象地域	投資形態	為替ヘッジ	対象インデックス	特殊型
株式	年１回	グローバル（日本を除く）	ファミリーファンド	あり（フルヘッジ）	日経２２５	ブル・ベア型
一般	年２回	日本	ファンド・オブ・ファンズ	なし	ＴＯＰＩＸ	条件付運用型
大型株	年４回	北米			その他（ＦＴＳＥ世界国債インデックス（除く日本、円ヘッジ・円ベース））	ロング・ショート型／絶対収益追求型
中小型株	年６回	欧州				その他（　　）
債券	（隔月）	アジア				
一般	年12回	オセアニア				
公債	（毎月）	中南米				
社債	日々	アフリカ				
その他債券	その他（　）	中近東（中東）				
クレジット属性（　　）		エマージング				
不動産投信						
その他資産（投資信託証券（債券　一般クレジット属性（高格付債）））						
資産複合（　　）						

※当ファンドが該当する商品分類・属性区分を網掛け表示しています。商品分類および属性区分の内容については、一般社団法人投資信託協会のホームページ（https://www.toushin.or.jp/）でご覧いただけます。
※ファミリーファンド、ファンド・オブ・ファンズに該当する場合、投資信託証券を通じて投資収益の源泉となる資産に投資しますので商品分類表と属性区分表の投資対象資産は異なります。
※属性区分に記載している「為替ヘッジ」は、対円での為替リスクに対するヘッジの有無を記載しています。

商品分類の定義

単位型・追加型	単位型	当初、募集された資金が一つの単位として信託され、その後の追加設定は一切行われないファンドをいいます。
	追加型	一度設定されたファンドであってもその後追加設定が行われ従来の信託財産とともに運用されるファンドをいいます。
投資対象地域	国内	信託約款において、組入資産による主たる投資収益が実質的に国内の資産を源泉とする旨の記載があるものをいいます。
	海外	信託約款において、組入資産による主たる投資収益が実質的に海外の資産を源泉とする旨の記載があるものをいいます。
	内外	信託約款において、国内および海外の資産による投資収益を実質的に源泉とする旨の記載があるものをいいます。
投資対象資産	株式	信託約款において、組入資産による主たる投資収益が実質的に株式を源泉とする旨の記載があるものをいいます。
	債券	信託約款において、組入資産による主たる投資収益が実質的に債券を源泉とする旨の記載があるものをいいます。
	不動産投信（リート）	信託約款において、組入資産による主たる投資収益が実質的に不動産投資信託の受益証券および不動産投資法人の投資証券を源泉とする旨の記載があるものをいいます。
	その他資産	信託約款において、組入資産による主たる投資収益が実質的に株式、債券および不動産投信以外の資産を源泉とする旨の記載があるものをいいます。
	資産複合	信託約款において、株式、債券、不動産投信およびその他資産のうち複数の資産による投資収益を実質的に源泉とする旨の記載があるものをいいます。
独立区分	ＭＭＦ（マネー・マネージメント・ファンド）	一般社団法人投資信託協会が定める「ＭＭＦ等の運営に関する規則」に規定するＭＭＦをいいます。
	ＭＲＦ（マネー・リザーブ・ファンド）	一般社団法人投資信託協会が定める「ＭＭＦ等の運営に関する規則」に規定するＭＲＦをいいます。
	ＥＴＦ	投資信託及び投資法人に関する法律施行令（平成12年政令480号）第12条第１号および第２号に規定する証券投資信託ならびに租税特別措置法（昭和32年法律第26号）第９条の４の２に規定する上場証券投資信託をいいます。
補足分類	インデックス型	信託約款において、各種指数に連動する運用成果を目指す旨またはそれに準じる記載があるものをいいます。
	特殊型	信託約款において、投資家（受益者）に対して注意を喚起することが必要と思われる特殊な仕組みあるいは運用手法の記載があるものをいいます。

※上記定義は一般社団法人投資信託協会が定める「商品分類に関する指針」を基に委託会社が作成したものです。

属性区分の定義

投資対象資産	株式	一般	次の大型株、中小型株属性にあてはまらない全てのものをいいます。
		大型株	信託約款において、主として大型株に投資する旨の記載があるものをいいます。
		中小型株	信託約款において、主として中小型株に投資する旨の記載があるものをいいます。

	債券	一般	次の公債、社債、その他債券属性にあてはまらない全てのものをいいます。
		公債	信託約款において、日本国または各国の政府の発行する国債（地方債、政府保証債、政府機関債、国際機関債を含みます。以下同じ。）に主として投資する旨の記載があるものをいいます。
		社債	信託約款において、企業等が発行する社債に主として投資する旨の記載があるものをいいます。
		その他債券	信託約款において、公債または社債以外の債券に主として投資する旨の記載があるものをいいます。
		クレジット属性	目論見書または信託約款において、信用力が高い債券に選別して投資する、あるいは投資適格債（ＢＢＢ格相当以上）を投資対象の範囲とする旨の記載があるものについて高格付債、ハイイールド債等（ＢＢ格相当以下）を主要投資対象とする旨の記載があるものについて低格付債を債券の属性として併記します。
	不動産投信		信託約款において、主として不動産投信に投資する旨の記載があるものをいいます。
	その他資産		信託約款において、主として株式、債券および不動産投信以外に投資する旨の記載があるものをいいます。
	資産複合		信託約款において、複数資産を投資対象とする旨の記載があるものをいいます。
決算頻度	年１回		信託約款において、年１回決算する旨の記載があるものをいいます。
	年２回		信託約款において、年２回決算する旨の記載があるものをいいます。
	年４回		信託約款において、年４回決算する旨の記載があるものをいいます。
	年６回（隔月）		信託約款において、年６回決算する旨の記載があるものをいいます。
	年12回（毎月）		信託約款において、年12回（毎月）決算する旨の記載があるものをいいます。
	日々		信託約款において、日々決算する旨の記載があるものをいいます。
	その他		上記属性にあてはまらない全てのものをいいます。
投資対象地域	グローバル		信託約款において、組入資産による投資収益が世界の資産を源泉とする旨の記載があるものをいいます。
	日本		信託約款において、組入資産による投資収益が日本の資産を源泉とする旨の記載があるものをいいます。
	北米		信託約款において、組入資産による投資収益が北米地域の資産を源泉とする旨の記載があるものをいいます。
	欧州		信託約款において、組入資産による投資収益が欧州地域の資産を源泉とする旨の記載があるものをいいます。
	アジア		信託約款において、組入資産による投資収益が日本を除くアジア地域の資産を源泉とする旨の記載があるものをいいます。
	オセアニア		信託約款において、組入資産による投資収益がオセアニア地域の資産を源泉とする旨の記載があるものをいいます。
	中南米		信託約款において、組入資産による投資収益が中南米地域の資産を源泉とする旨の記載があるものをいいます。
	アフリカ		信託約款において、組入資産による投資収益がアフリカ地域の資産を源泉とする旨の記載があるものをいいます。
	中近東（中東）		信託約款において、組入資産による投資収益が中近東地域の資産を源泉とする旨の記載があるものをいいます。
	エマージング		信託約款において、組入資産による投資収益がエマージング地域（新興成長国（地域））の資産（一部組み入れている場合等を除きます。）を源泉とする旨の記載があるものをいいます。

投資形態	ファミリーファンド	信託約款において、親投資信託（ファンド・オブ・ファンズにのみ投資されるものを除きます。）を投資対象として投資するものをいいます。
	ファンド・オブ・ファンズ	一般社団法人投資信託協会が定める「投資信託等の運用に関する規則」第２条に規定するファンド・オブ・ファンズをいいます。
為替ヘッジ	あり	信託約款において、為替のフルヘッジまたは一部の資産に為替のヘッジを行う旨の記載があるものをいいます。
	なし	信託約款において、為替のヘッジを行わない旨の記載があるものまたは為替のヘッジを行う旨の記載がないものをいいます。
対象インデックス	日経２２５	信託約款において、日経２２５に連動する運用成果を目指す旨またはそれに準じる記載があるものをいいます。
	ＴＯＰＩＸ	信託約款において、ＴＯＰＩＸに連動する運用成果を目指す旨またはそれに準じる記載があるものをいいます。
	その他	信託約款において、上記以外の指数に連動する運用成果を目指す旨またはそれに準じる記載があるものをいいます。
特殊型	ブル・ベア型	信託約款において、派生商品をヘッジ目的以外に用い、積極的に投資を行うとともに各種指数・資産等への連動もしくは逆連動（一定倍の連動もしくは逆連動を含みます。）を目指す旨の記載があるものをいいます。
	条件付運用型	信託約款において、仕組債への投資またはその他特殊な仕組みを用いることにより、目標とする投資成果（基準価額、償還価額、収益分配金等）や信託終了日等が、明示的な指標等の値により定められる一定の条件によって決定される旨の記載があるものをいいます。
	ロング・ショート型／絶対収益追求型	信託約款において、ロング・ショート戦略により収益の追求を目指す旨もしくは特定の市場に左右されにくい収益の追求を目指す旨の記載があるものをいいます。
	その他	信託約款において、上記特殊型に掲げる属性のいずれにも該当しない特殊な仕組みあるいは運用手法の記載があるものをいいます。

※上記定義は一般社団法人投資信託協会が定める「商品分類に関する指針」を基に委託会社が作成したものです。

［ファンドの目的・特色］

ファンドの目的

日本を除く先進国の債券市場の値動きに連動する投資成果をめざします。

ファンドの特色

特色1 FTSE世界国債インデックス（除く日本、円ヘッジ・円ベース）に連動する投資成果をめざして運用を行います。

- FTSE世界国債インデックス（除く日本、円ヘッジ・円ベース）をベンチマーク（以下「対象インデックス」という場合があります。）とします。

<運用プロセスのイメージ>

ステップ1：投資対象ユニバースの作成
↓ ベンチマーク採用銘柄を主要投資対象とします。

ステップ2：ポートフォリオ案の作成
↓ モニタリング結果に加えて、ファンドの資金動向やベンチマーク構成の変動などを考慮してポートフォリオ案を作成します。

ステップ3：売買執行
↓ 売買執行の際には、売買コストの抑制に留意します。

ステップ4：モニタリング
一連の投資行動を分析し、その結果をポートフォリオに反映することで、運用の継続的な改善に努めます。

! 上記の運用プロセスは変更される場合があります。また、市場環境等によっては上記のような運用ができない場合があります。

☞ 委託会社に関する「運用担当者に係る事項」については、委託会社のホームページ（https://www.am.mufg.jp/corp/operation/fm.html）でご覧いただけます。

特色2 主として日本を除く世界各国の公社債に投資を行います。

- 対象インデックスとの連動を維持するため、先物取引等を利用し公社債の実質投資比率が100%を超える場合があります。
  ※実際の運用はヘッジ付外国債券インデックスマザーファンドを通じて行います。
- ファンドが連動をめざすFTSE世界国債インデックス（除く日本、円ヘッジ・円ベース）は日本を除く世界主要国の国債（投資適格債）のみを対象としており、したがってファンドは日本を除く世界主要国の公社債の中から投資適格債を実質的な主要投資対象として運用を行います。

<信用格付けについて>

高い ← 信用力 → 低い

	投資適格格付け				投機的格付け					
Moody's	Aaa	Aa	A	Baa	Ba	B	Caa	Ca	C	-
S&P	AAA	AA	A	BBB	BB	B	CCC	CC	C	D

ムーディーズ・インベスターズ・サービス（Moody's）のAaからCaaまでの格付けには「1, 2, 3」、S&Pグローバル・レーティング（S&P）のAAからCCCまでの格付けには「+, −」という付加記号を省略して表示しています。

特色3 原則として為替ヘッジを行い、為替変動リスクの低減をはかります。

● 実質組入外貨建資産については、原則として為替ヘッジを行い、為替変動リスクの低減をはかります。

為替ヘッジの活用

為替予約取引を活用し為替ヘッジを行うことにより、為替ヘッジをしなかった場合と比較して安定した値動きが期待されます。ただし、為替ヘッジにより、為替変動リスクを完全に排除できるものではありません。
なお、為替ヘッジを行う場合で円金利がヘッジ対象通貨の金利より低いときには、これらの金利差相当分のヘッジコストがかかります。ただし、為替市場の状況によっては、金利差相当分以上のヘッジコストとなる場合があります。

<投資リターンのイメージ>

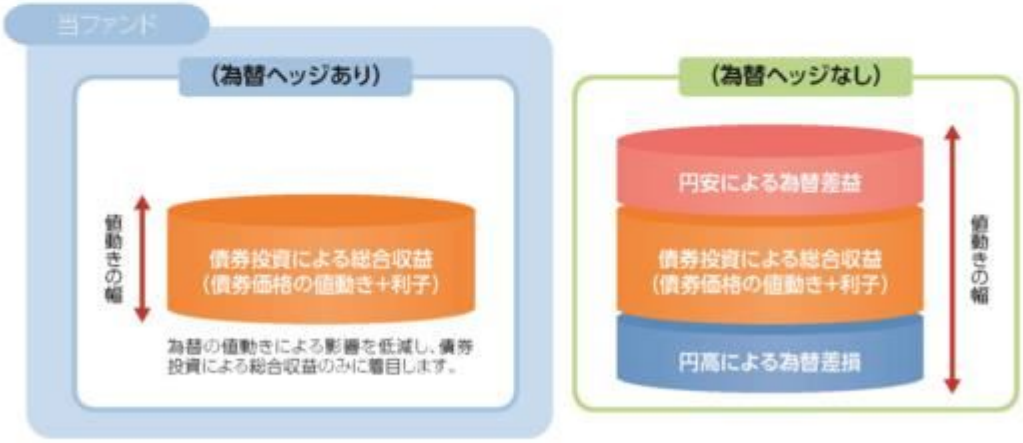

! 上記はファンドの投資リターンのイメージであり、ファンドの将来の運用状況・成果等を示唆・保証するものではありません。

特色4 年1回の決算時(3月25日(休業日の場合は翌営業日))に分配金額を決定します。

● 分配金額は委託会社が基準価額水準、市況動向等を勘案して決定します。ただし、分配対象収益が少額の場合には、分配を行わないことがあります。

分配金額の決定にあたっては、信託財産の成長を優先し、原則として分配を抑制する方針とします。(基準価額水準や市況動向等により変更する場合があります。)

将来の分配金の支払いおよびその金額について保証するものではありません。

■ファンドの仕組み

ファミリーファンド方式により運用を行います。

ファミリーファンド方式とは、受益者から投資された資金をまとめた投資信託をベビーファンドとし、その資金の全部または一部をマザーファンドに投資して、マザーファンドにおいて実質的な運用を行う仕組みです。

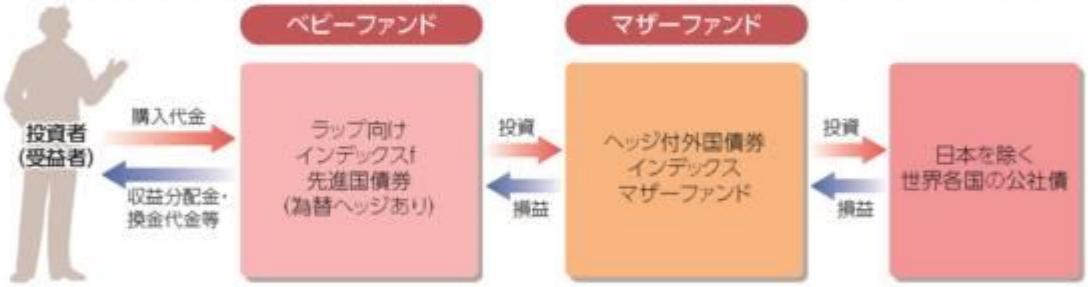

■主な投資制限

外貨建資産	外貨建資産への実質投資割合に制限を設けません。
デリバティブ	デリバティブの使用はヘッジ目的に限定しません。

FTSE世界国債インデックス(除く日本、円ヘッジ・円ベース)は、FTSE Fixed Income LLCにより運営され、日本を除く世界主要国の国債の総合収益率を各市場の時価総額で加重平均した債券インデックスです。FTSE Fixed Income LLCは、本ファンドのスポンサーではなく、本ファンドの推奨、販売あるいは販売促進を行っておりません。このインデックスのデータは、情報提供のみを目的としており、FTSE Fixed Income LLCは、当該データの正確性および完全性を保証せず、またデータの誤謬、脱漏または遅延につき何ら責任を負いません。このインデックスに対する著作権等の知的財産その他一切の権利はFTSE Fixed Income LLCに帰属します。

市況動向および資金動向等により、上記のような運用が行えない場合があります。

（２）【ファンドの沿革】

＜訂正前＞

2022年１月６日　　設定日、信託契約締結、運用開始（予定）

＜訂正後＞

2022年１月６日　　設定日、信託契約締結、運用開始

（３）【ファンドの仕組み】

＜訂正前＞

②委託会社と関係法人との契約の概要

	概要
委託会社と受託会社との契約 「信託契約」	運用に関する事項、委託会社および受託会社としての業務に関する事項、受益者に関する事項等が定められています。 なお、信託契約は、「投資信託及び投資法人に関する法律」に基づきあらかじめ監督官庁に届け出られた信託約款の内容で締結されます。
委託会社と販売会社との契約 「投資信託受益権の取扱に関する契約」	販売会社の募集の取扱い、解約の取扱い、収益分配金・償還金の支払いの取扱いに係る事務の内容等が定められています。

③委託会社の概況（2021年9月末現在）

・金融商品取引業者登録番号
金融商品取引業者　関東財務局長（金商）第404号

・設立年月日
1985年8月1日

・資本金
2,000百万円

・沿革

1997年5月	東京三菱投信投資顧問株式会社が証券投資信託委託業務を開始
2004年10月	東京三菱投信投資顧問株式会社と三菱信アセットマネジメント株式会社が合併、商号を三菱投信株式会社に変更
2005年10月	三菱投信株式会社とユーエフジェイパートナーズ投信株式会社が合併、商号を三菱ＵＦＪ投信株式会社に変更
2015年7月	三菱ＵＦＪ投信株式会社と国際投信投資顧問株式会社が合併、商号を三菱ＵＦＪ国際投信株式会社に変更

・大株主の状況

株　主　名	住　　所	所有株式数	所有比率
三菱ＵＦＪ信託銀行株式会社	東京都千代田区丸の内一丁目４番５号	211,581株	100.0%

＜訂正後＞

②委託会社と関係法人との契約の概要

	概要
委託会社と受託会社との契約 「信託契約」	運用に関する事項、委託会社および受託会社としての業務に関する事項、受益者に関する事項等が定められています。 なお、信託契約は、「投資信託及び投資法人に関する法律」に基づきあらかじめ監督官庁に届け出られた信託約款の内容で締結されます。

委託会社と販売会社との契約 「投資信託受益権の取扱に関する契約」	販売会社の募集の取扱い、解約の取扱い、収益分配金・償還金の支払いの取扱いに係る事務の内容等が定められています。

③委託会社の概況（2022年3月末現在）

・金融商品取引業者登録番号
金融商品取引業者　関東財務局長（金商）第404号

・設立年月日
1985年8月1日

・資本金
2,000百万円

・沿革

1997年5月	東京三菱投信投資顧問株式会社が証券投資信託委託業務を開始
2004年10月	東京三菱投信投資顧問株式会社と三菱信アセットマネジメント株式会社が合併、商号を三菱投信株式会社に変更
2005年10月	三菱投信株式会社とユーエフジェイパートナーズ投信株式会社が合併、商号を三菱ＵＦＪ投信株式会社に変更
2015年7月	三菱ＵＦＪ投信株式会社と国際投信投資顧問株式会社が合併、商号を三菱ＵＦＪ国際投信株式会社に変更

・大株主の状況

株　主　名	住　　所	所有株式数	所有比率
三菱ＵＦＪ信託銀行株式会社	東京都千代田区丸の内一丁目４番５号	211,581株	100.0%

3【投資リスク】

＜更新後＞

（１）投資リスク

ファンドの基準価額は、組み入れている有価証券等の価格変動による影響を受けますが、これらの運用により信託財産に生じた損益はすべて投資者のみなさまに帰属します。
したがって、投資者のみなさまの投資元本が保証されているものではなく、基準価額の下落により損失を被り、投資元本を割り込むことがあります。
投資信託は預貯金と異なります。
ファンドの基準価額の変動要因として、主に以下のリスクがあります。
（主なリスクであり、以下に限定されるものではありません。）

価格変動リスク	債券の価格は、市場金利の変動の影響を受けて変動します。一般に市場金利が上がると、債券の価格は下落し、組入債券の価格の下落は基準価額の下落要因となります。市場金利の変動による債券価格の変動は、一般にその債券の残存期間が長いほど大きくなる傾向があります。
為替変動リスク	組入外貨建資産については、為替ヘッジにより為替変動リスクの低減を図りますが、為替変動リスクを完全に排除できるものではありません。為替ヘッジを行う場合で円金利がヘッジ対象通貨の金利より低いときには、これらの金利差相当分のヘッジコストがかかることにご留意ください。ただし、為替市場の状況によっては、金利差相当分以上のヘッジコストとなる場合があります。
信用リスク	債券の発行体等の経営、財務状況が悪化したり、市場においてその懸念が高まった場合には、債券の価格が下落（利回りは上昇）すること、利払いや償還金の支払いが滞ること、倒産等によりその価値がなくなること等があります。
流動性リスク	債券を売買しようとする際に、その債券の取引量が十分でない場合や規制等により取引が制限されている場合には、売買が成立しなかったり、十分な数量の売買が出来なかったり、ファンドの売買自体によって市場価格が動き、結果として不利な価格での取引となる場合があります。

※留意事項

・ファンドのお取引に関しては、金融商品取引法第37条の６の規定（いわゆるクーリングオフ）の適用はありません。

・ファンドは、大量の解約が発生し短期間で解約資金を手当てする必要が生じた場合や主たる取引市場において市場環境が急変した場合等に、一時的に組入資産の流動性が低下し、市場実勢から期待できる価格で取引できないリスク、取引量が限られてしまうリスクがあります。これにより、基準価額にマイナスの影響を及ぼす可能性や、換金の申込みの受付けが中止となる可能性、換金代金のお支払が遅延する可能性があります。

・収益分配金の水準は、必ずしも計算期間におけるファンドの収益の水準を示すものではありません。収益分配は、計算期間に生じた収益を超えて行われる場合があります。
投資者の購入価額によっては、収益分配金の一部または全部が、実質的な元本の一部払戻しに相当する場合があります。ファンド購入後の運用状況により、分配金額より基準価額の値上がりが小さかった場合も同様です。
収益分配金の支払いは、信託財産から行われます。したがって純資産総額の減少、基準価額の下落要因となります。

・ファンドは、ファミリーファンド方式により運用を行います。そのため、ファンドが投資対象とするマザーファンドを共有する他のベビーファンドの追加設定・解約によってマザーファンドに売買が生じた場合などには、ファンドの基準価額に影響する場合があります。

・ファンドは、ＦＴＳＥ世界国債インデックス（除く日本、円ヘッジ・円ベース）の動きに連動することをめざして運用を行いますが、信託報酬、売買委託手数料等を負担すること、債券先物取引と当該指数の動きが連動しないこと、売買約定価格と当該指数の評価価格の差が生じること、指数構成銘柄と組入銘柄の違いおよびそれらの構成比に違いが生じること、当該指数を構成する銘柄が変更になること、為替の評価による影響等の要因によりカイ離を生じることがあります。

・投資対象国における社会情勢の混乱や資産凍結を含む重大な規制の導入等による影響を受けることにより、価格変動・為替変動・信用・流動性のリスクが大きくなる可能性があります。

（２）投資リスクに対する管理体制

委託会社では、ファンドのコンセプトに沿ったリスクの範囲内で運用を行うとともに運用部から独立した管理担当部署によりリスク運営状況のモニタリング等のリスク管理を行い、運用管理委員会において、それらの状況の報告を行うほか、必要に応じて改善策を審議しています。
また、流動性リスク管理に関する規程を定め、ファンドの組入資産の流動性リスクのモニタリングなどを実施するとともに、緊急時対応策を策定し流動性リスクの評価と管理プロセスの検証な

どを行います。運用管理委員会は、流動性リスク管理の適切な実施の確保や流動性リスク管理態勢について、監督します。
具体的な、投資リスクに対するリスク管理体制は以下の通りです。
①トレーディング担当部署
有価証券等の売買執行および発注に係る法令等の遵守および監視・牽制を行います。
②コンプライアンス担当部署
法令上の禁止行為、約款の投資制限等のモニタリングを通じ、法令等遵守状況を把握・管理し、必要に応じて改善の指導を行います。
③リスク管理担当部署
運用リスク全般の状況をモニタリング・管理するとともに、運用実績の分析および評価を行い、必要に応じて改善策等を提言します。また、事務・情報資産・その他のリスクの統括的管理を行っています。
④内部監査担当部署
委託会社のすべての業務から独立した立場より、リスク管理体制の適切性および有効性について評価を行い、改善策の提案等を通して、リスク管理機能の維持・向上をはかります。

＊組織変更等により、前記の名称および内容は変更となる場合があります。

■代表的な資産クラスとの騰落率の比較等

下記のグラフは、ファンドと代表的な資産クラスを定量的に比較できるように作成したものです。

● ファンドの年間騰落率および基準価額(分配金再投資)の推移

ファンドの年間騰落率はありません。
ベンチマークの年間騰落率は、2017年4月～2022年3月です。
基準価額(分配金再投資)は、2022年1月末～2022年3月末です。

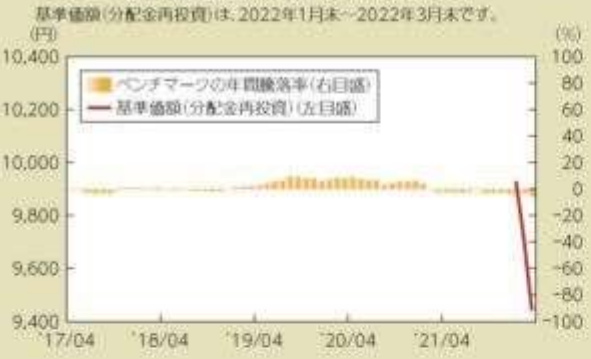

● ファンドと他の代表的な資産クラスとの騰落率の比較

(2017年4月末～2022年3月末)
ファンドの年間騰落率にはベンチマークを用いています。

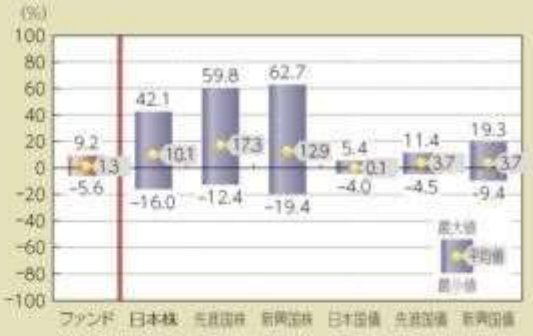

(注)全ての資産クラスがファンドの投資対象とは限りません。

•基準価額(分配金再投資)は分配金(税引前)を分配時に再投資したものとして計算しており、実際の基準価額とは異なる場合があります。
•年間騰落率とは、各月末における直近1年間の騰落率をいいます。

ベンチマークの年間騰落率は参考情報であり、ファンドの運用実績ではありません。
上記は、過去の実績であり、将来の投資成果を保証するものではありません。

代表的な資産クラスの指数について

資産クラス	指数名	注記等
日本株	東証株価指数(TOPIX)(配当込み)	東証株価指数(TOPIX)(配当込み)とは、日本の株式市場を広範に網羅するとともに、投資対象としての機能性を有するマーケット・ベンチマークで、浮動株ベースの時価総額加重方式により算出される株価指数です。TOPIXの指数値及びTOPIXに係る標章又は商標は、株式会社JPX総研又は株式会社JPX総研の関連会社(以下「JPX」という。)の知的財産であり、指数の算出、指数値の公表、利用などTOPIXに関するすべての権利・ノウハウ及びTOPIXに係る標章又は商標に関するすべての権利はJPXが有します。
先進国株	MSCIコクサイ・インデックス(配当込み)	MSCIコクサイ・インデックス(配当込み)とは、MSCI Inc.が開発した株価指数で、日本を除く世界の先進国で構成されています。また、MSCIコクサイ・インデックスに対する著作権及びその他知的財産権はすべてMSCI Inc.に帰属します。
新興国株	MSCIエマージング・マーケット・インデックス(配当込み)	MSCIエマージング・マーケット・インデックス(配当込み)とは、MSCI Inc.が開発した株価指数で、世界の新興国で構成されています。また、MSCIエマージング・マーケット・インデックスに対する著作権及びその他知的財産権はすべてMSCI Inc.に帰属します。
日本国債	NOMURA-BPI(国債)	NOMURA-BPI(国債)とは、野村證券株式会社が発表しているわが国の代表的な国債パフォーマンスインデックスで、NOMURA-BPI(総合)のサブインデックスです。当該指数の知的財産権およびその他一切の権利は同社に帰属します。なお、同社は、当該指数の正確性、完全性、信頼性、有用性、市場性、商品性および適合性を保証するものではなく、当該指数を用いて運用されるファンドの運用成果等に関して一切責任を負いません。
先進国債	FTSE世界国債インデックス(除く日本)	FTSE世界国債インデックス(除く日本)は、FTSE Fixed Income LLCにより運営され、日本を除く世界主要国の国債の総合収益率を各市場の時価総額で加重平均した債券インデックスです。FTSE Fixed Income LLCは、本ファンドのスポンサーではなく、本ファンドの推奨、販売あるいは販売促進を行っておりません。このインデックスのデータは、情報提供のみを目的としており、FTSE Fixed Income LLCは、当該データの正確性および完全性を保証せず、またデータの誤謬、脱漏または遅延につき何ら責任を負いません。このインデックスに対する著作権等の知的財産その他一切の権利はFTSE Fixed Income LLCに帰属します。
新興国債	JPモルガンGBI-EMグローバル・ダイバーシファイド	JPモルガンGBI-EMグローバル・ダイバーシファイドとは、J.P.モルガン・セキュリティーズ・エルエルシーが算出し公表している指数で、現地通貨建てのエマージング債市場の代表的なインデックスです。現地通貨建てのエマージング債のうち、投資規制の有無や、発行規模等を考慮して選ばれた銘柄により構成されています。当指数の著作権はJ.P.モルガン・セキュリティーズ・エルエルシーに帰属します。

(注)海外の指数は、為替ヘッジなしによる投資を想定して、円換算しています。

4【手数料等及び税金】

（5）【課税上の取扱い】

＜訂正前＞

課税上は、株式投資信託として取り扱われます。

①個人の受益者に対する課税

受益者が支払いを受ける収益分配金のうち課税扱いとなる普通分配金ならびに解約時および償還時の譲渡益については、次の通り課税されます。

１．収益分配金の課税

普通分配金が配当所得として課税されます。元本払戻金（特別分配金）は課税されません。

原則として、20.315%（所得税15%、復興特別所得税0.315%、地方税５%）の税率で源泉徴収（申告不要）されます。なお、確定申告を行い、総合課税（配当控除は適用されません。）・申告分離課税を選択することもできます。

２．解約時および償還時の課税

解約価額および償還価額から取得費（申込手数料（税込）を含みます。）を控除した利益（譲渡益）が譲渡所得とみなされて課税されます。

20.315%（所得税15%、復興特別所得税0.315%、地方税５%）の税率による申告分離課税が適用されます。

特定口座（源泉徴収選択口座）を利用する場合、20.315%（所得税15%、復興特別所得税0.315%、地方税５%）の税率で源泉徴収され、原則として、申告は不要です。

解約時および償還時の損失（譲渡損）については、確定申告により収益分配金を含む上場株式等の配当所得（申告分離課税を選択した収益分配金・配当金に限ります。）との損益通算が可能となる仕組みがあります。

買取りの取扱いについては、販売会社にお問い合わせください。

②法人の受益者に対する課税

受益者が支払いを受ける収益分配金のうち課税扱いとなる普通分配金ならびに解約時および償還時の個別元本超過額については、配当所得として15.315%（所得税15%、復興特別所得税0.315%）の税率で源泉徴収されます。地方税の源泉徴収はありません。なお、益金不算入制度の適用はありません。

買取りの取扱いについては、販売会社にお問い合わせください。

※分配時において、外国税額控除の適用となった場合には、分配時の税金が上記と異なる場合があります。

◇個別元本について

①受益者毎の信託時の受益権の価額等（申込手数料（税込）は含まれません。）が当該受益者の元本（個別元本）にあたります。

②受益者が同一ファンドの受益権を複数回取得した場合、個別元本は、当該受益者が追加信託を行うつど当該受益者の受益権口数で加重平均することにより算出されます。ただし、同一ファンドを複数の販売会社で取得する場合や、同一販売会社であっても複数支店等で同一ファンドを取得する場合等は、個別元本の算出方法が異なる場合があります。

③受益者が元本払戻金（特別分配金）を受け取った場合、収益分配金発生時にその個別元本から当該元本払戻金（特別分配金）を控除した額が、その後の当該受益者の個別元本となります。

◇収益分配金について

受益者が収益分配金を受け取る際、①当該収益分配金落ち後の基準価額が当該受益者の個別元本と同額の場合または当該受益者の個別元本を上回っている場合には、当該収益分配金の全額が普通分配金となり、②当該収益分配金落ち後の基準価額が当該受益者の個別元本を下回っている場合には、その下回る部分の額が元本払戻金（特別分配金）となり、当該収益分配金から当該元本払戻金（特別分配金）を控除した額が普通分配金となります。

なお、受益者が元本払戻金（特別分配金）を受け取った場合、収益分配金発生時にその個別元本から当該元本払戻金（特別分配金）を控除した額が、その後の当該受益者の個別元本となります。

※上記は2021年9月末現在のものですので、税法が改正された場合等には、上記の内容が変更になることがあります。

※課税上の取扱いの詳細については、税務専門家等にご確認されることをお勧めします。

＜訂正後＞

課税上は、株式投資信託として取り扱われます。

①個人の受益者に対する課税

受益者が支払いを受ける収益分配金のうち課税扱いとなる普通分配金ならびに解約時および償還時の譲渡益については、次の通り課税されます。

１．収益分配金の課税

普通分配金が配当所得として課税されます。元本払戻金（特別分配金）は課税されません。

原則として、20.315%（所得税15%、復興特別所得税0.315%、地方税５%）の税率で源泉徴収（申告不要）されます。なお、確定申告を行い、総合課税（配当控除は適用されません。）・申告分離課税を選択することもできます。

２．解約時および償還時の課税

解約価額および償還価額から取得費（申込手数料（税込）を含みます。）を控除した利益（譲渡益）が譲渡所得とみなされて課税されます。

20.315%（所得税15%、復興特別所得税0.315%、地方税５%）の税率による申告分離課税が適用されます。

特定口座（源泉徴収選択口座）を利用する場合、20.315%（所得税15%、復興特別所得税0.315%、地方税５%）の税率で源泉徴収され、原則として、申告は不要です。

解約時および償還時の損失（譲渡損）については、確定申告により収益分配金を含む上場株式等の配当所得（申告分離課税を選択した収益分配金・配当金に限ります。）との損益通算が可能となる仕組みがあります。

買取りの取扱いについては、販売会社にお問い合わせください。

②法人の受益者に対する課税

受益者が支払いを受ける収益分配金のうち課税扱いとなる普通分配金ならびに解約時および償還時の個別元本超過額については、配当所得として15.315%（所得税15%、復興特別所得税0.315%）の税率で源泉徴収されます。地方税の源泉徴収はありません。なお、益金不算入制度の適用はありません。

買取りの取扱いについては、販売会社にお問い合わせください。

※分配時において、外国税額控除の適用となった場合には、分配時の税金が上記と異なる場合があります。

◇個別元本について

①受益者毎の信託時の受益権の価額等（申込手数料（税込）は含まれません。）が当該受益者の元本（個別元本）にあたります。

②受益者が同一ファンドの受益権を複数回取得した場合、個別元本は、当該受益者が追加信託を行うつど当該受益者の受益権口数で加重平均することにより算出されます。ただし、同一ファンドを複数の販売会社で取得する場合や、同一販売会社であっても複数支店等で同一ファンドを取得する場合等は、個別元本の算出方法が異なる場合があります。

③受益者が元本払戻金（特別分配金）を受け取った場合、収益分配金発生時にその個別元本から当該元本払戻金（特別分配金）を控除した額が、その後の当該受益者の個別元本となります。

◇収益分配金について

受益者が収益分配金を受け取る際、①当該収益分配金落ち後の基準価額が当該受益者の個別元本と同額の場合または当該受益者の個別元本を上回っている場合には、当該収益分配金の全額が普通分配金となり、②当該収益分配金落ち後の基準価額が当該受益者の個別元本を下回っている場合には、その下回る部分の額が元本払戻金（特別分配金）となり、当該収益分配金から当該元本払戻金（特別分配金）を控除した額が普通分配金となります。

なお、受益者が元本払戻金（特別分配金）を受け取った場合、収益分配金発生時にその個別元本から当該元本払戻金（特別分配金）を控除した額が、その後の当該受益者の個別元本となります。

※上記は2022年3月末現在のものですので、税法が改正された場合等には、上記の内容が変更になることがあります。
※課税上の取扱いの詳細については、税務専門家等にご確認されることをお勧めします。

５【運用状況】

【ラップ向けインデックスｆ　先進国債券（為替ヘッジあり）】

（１）【投資状況】

令和 4年 3月31日現在

（単位：円）

資産の種類	国／地域	時価合計	投資比率（%）
親投資信託受益証券	日本	868,630	91.96
コール・ローン、その他資産（負債控除後）	―	75,990	8.04
純資産総額		944,620	100.00

（注）投資比率とは、ファンドの純資産総額に対する当該資産の時価の比率をいいます。

（２）【投資資産】

①【投資有価証券の主要銘柄】

ａ評価額上位３０銘柄

令和 4年 3月31日現在

国／地域	種類	銘柄名	数量	簿価単価(円)	簿価金額(円)	評価単価(円)	評価金額(円)	投資比率(%)
日本	親投資信託受益証券	ヘッジ付外国債券インデックスマザーファンド	677,136	1.2892	872,964	1.2828	868,630	91.96

（注）投資比率は、ファンドの純資産総額に対する当該銘柄の評価金額の比率です。

ｂ全銘柄の種類／業種別投資比率

令和 4年 3月31日現在

種類	投資比率（%）
親投資信託受益証券	91.96
合計	91.96

（注）投資比率は、ファンドの純資産総額に対する当該種類または業種の評価金額の比率です。

②【投資不動産物件】

該当事項はありません。

③【その他投資資産の主要なもの】

該当事項はありません。

（３）【運用実績】

①【純資産の推移】

下記計算期間末日および令和4年3月末日、同日前１年以内における各月末の純資産の推移は次の通りです。

（単位：円）

	純資産総額		基準価額 （1万口当たりの純資産価額）	
	（分配落）	（分配付）	（分配落）	（分配付）
第1計算期間末日　（令和 4年 3月25日）	949,402	949,402	9,494	9,494
令和 4年 1月末日	992,362	―	9,924	―
2月末日	971,348	―	9,713	―
3月末日	944,620	―	9,446	―

②【分配の推移】

	1万口当たりの分配金
第1計算期間	0円

③【収益率の推移】

	収益率（%）
第1計算期間	△5.06

（注）「収益率」とは、計算期間末の基準価額（分配付の額）から当該計算期間の直前の計算期間末の基準価額（分配落の額）を控除した額を当該基準価額（分配落の額）で除して得た数に100を乗じて得た数をいう。

（４）【設定及び解約の実績】

	設定口数	解約口数	発行済口数
第1計算期間	1,000,000	―	1,000,000

（参考）

ヘッジ付外国債券インデックスマザーファンド

投資状況

令和 4年 3月31日現在

（単位：円）

資産の種類	国／地域	時価合計	投資比率（%）
国債証券	アメリカ	147,832,889,009	50.39
	フランス	28,902,609,064	9.85
	イタリア	27,024,352,905	9.21
	ドイツ	20,728,135,157	7.06
	スペイン	17,415,516,659	5.94
	イギリス	16,564,454,040	5.65
	ベルギー	6,660,927,744	2.27
	カナダ	6,417,144,281	2.19
	オランダ	5,695,760,953	1.94
	オーストラリア	5,025,160,308	1.71
	オーストリア	4,255,246,407	1.45
	中国	3,532,238,854	1.20
	アイルランド	2,420,923,939	0.83
	メキシコ	2,350,970,708	0.80
	フィンランド	1,770,733,375	0.60
	マレーシア	1,696,381,923	0.58
	イスラエル	1,406,330,470	0.48
	ポーランド	1,387,212,160	0.47
	デンマーク	1,327,588,210	0.45
	シンガポール	1,308,444,372	0.45
	スウェーデン	936,998,973	0.32
	ノルウェー	816,096,712	0.28
	小計	305,476,116,223	104.12
コール・ローン、その他資産（負債控除後）	―	△12,074,045,995	△4.12
純資産総額		293,402,070,228	100.00

（注）投資比率とは、ファンドの純資産総額に対する当該資産の時価の比率をいいます。

投資資産

投資有価証券の主要銘柄

ａ評価額上位３０銘柄

令和 4年 3月31日現在

国／地域	種類	銘柄名	数量	簿価単価(円)	簿価金額(円)	評価単価(円)	評価金額(円)	利率(%)	償還期限(年/月/日)	投資比率(%)
アメリカ	国債証券	2.75 T-NOTE 280215	13,650,000	12,998.20	1,774,254,364	12,429.75	1,696,661,733	2.750000	2028/2/15	0.58
フランス	国債証券	2.25 O.A.T 240525	11,700,000	14,576.61	1,705,464,094	14,286.88	1,671,565,673	2.250000	2024/5/25	0.57
アメリカ	国債証券	0.375 T-NOTE 240915	14,100,000	11,980.75	1,689,286,751	11,649.04	1,642,514,914	0.375000	2024/9/15	0.56
アメリカ	国債証券	2.875 T-NOTE 280515	12,100,000	13,104.33	1,585,624,601	12,516.76	1,514,528,918	2.875000	2028/5/15	0.52

アメリカ	国債証券	0.625 T-NOTE 271231	13,680,000	11,522.82	1,576,322,770	11,030.87	1,509,023,949	0.625000	2027/12/31	0.51
アメリカ	国債証券	1.25 T-NOTE 280630	13,200,000	11,898.75	1,570,635,766	11,376.53	1,501,702,352	1.250000	2028/6/30	0.51
アメリカ	国債証券	1.125 T-NOTE 310215	13,490,000	11,594.54	1,564,103,466	11,048.56	1,490,451,554	1.125000	2031/2/15	0.51
アメリカ	国債証券	1.625 T-NOTE 310515	12,730,000	12,095.57	1,539,766,597	11,506.57	1,464,786,658	1.625000	2031/5/15	0.50
アメリカ	国債証券	2 T-NOTE 250815	12,150,000	12,489.99	1,517,534,405	12,008.56	1,459,040,353	2.000000	2025/8/15	0.50
アメリカ	国債証券	1.25 T-NOTE 280331	12,590,000	11,922.50	1,501,043,643	11,411.43	1,436,699,442	1.250000	2028/3/31	0.49
アメリカ	国債証券	0.875 T-NOTE 301115	13,150,000	11,365.53	1,494,568,113	10,833.42	1,424,595,695	0.875000	2030/11/15	0.49
アメリカ	国債証券	0.625 T-NOTE 300815	12,900,000	11,149.72	1,438,315,041	10,633.58	1,371,732,777	0.625000	2030/8/15	0.47
アメリカ	国債証券	2 T-NOTE 240531	11,260,000	12,490.95	1,406,481,115	12,134.77	1,366,375,920	2.000000	2024/5/31	0.47
アメリカ	国債証券	2.875 T-NOTE 280815	10,850,000	13,123.45	1,423,895,298	12,533.50	1,359,884,851	2.875000	2028/8/15	0.46
アメリカ	国債証券	0.375 T-NOTE 240415	11,500,000	12,050.63	1,385,822,926	11,756.13	1,351,955,318	0.375000	2024/4/15	0.46
フランス	国債証券	2.5 O.A.T 300525	8,750,000	16,423.71	1,437,074,812	15,431.24	1,350,233,745	2.500000	2030/5/25	0.46
アメリカ	国債証券	1.25 T-NOTE 310815	12,060,000	11,469.87	1,383,267,439	11,098.28	1,338,453,406	1.250000	2031/8/15	0.46
アメリカ	国債証券	2 T-NOTE 261115	11,100,000	12,492.86	1,386,707,861	11,966.49	1,328,280,502	2.000000	2026/11/15	0.45
アメリカ	国債証券	2.375 T-NOTE 240229	10,400,000	12,578.44	1,308,157,865	12,251.43	1,274,148,744	2.375000	2024/2/29	0.43
アメリカ	国債証券	3.125 T-NOTE 281115	10,000,000	13,351.02	1,335,102,789	12,738.12	1,273,812,172	3.125000	2028/11/15	0.43
アメリカ	国債証券	0.625 T-NOTE 260731	11,200,000	11,750.66	1,316,074,357	11,301.95	1,265,818,575	0.625000	2026/7/31	0.43
アメリカ	国債証券	2.5 T-NOTE 240515	10,200,000	12,627.68	1,288,023,754	12,265.77	1,251,108,827	2.500000	2024/5/15	0.43
アメリカ	国債証券	0.875 T-NOTE 260630	10,900,000	11,896.69	1,296,739,261	11,440.59	1,247,025,017	0.875000	2026/6/30	0.43
アメリカ	国債証券	1.375 T-NOTE 311115	11,030,000	11,762.39	1,297,392,360	11,200.59	1,235,425,884	1.375000	2031/11/15	0.42
アメリカ	国債証券	2.25 T-NOTE 271115	9,900,000	12,636.76	1,251,039,982	12,124.25	1,200,301,678	2.250000	2027/11/15	0.41
フランス	国債証券	1.5 O.A.T 310525	8,360,000	15,317.26	1,280,523,027	14,315.78	1,196,799,581	1.500000	2031/5/25	0.41
アメリカ	国債証券	2.375 T-NOTE 270515	9,800,000	12,717.54	1,246,319,400	12,199.79	1,195,580,101	2.375000	2027/5/15	0.41
アメリカ	国債証券	0.125 T-NOTE 230731	10,000,000	11,926.53	1,192,653,833	11,930.15	1,193,015,648	0.125000	2023/7/31	0.41
アメリカ	国債証券	1.75 T-NOTE 240630	9,850,000	12,419.23	1,223,294,981	12,065.93	1,188,494,389	1.750000	2024/6/30	0.41
アメリカ	国債証券	0.75 T-NOTE 260531	10,400,000	11,844.10	1,231,786,505	11,394.70	1,185,048,824	0.750000	2026/5/31	0.40

（注）投資比率は、ファンドの純資産総額に対する当該銘柄の評価金額の比率です。

b 全銘柄の種類／業種別投資比率

令和 4年 3月31日現在

種類	投資比率（%）
国債証券	104.12
合計	104.12

（注）投資比率は、ファンドの純資産総額に対する当該種類または業種の評価金額の比率です。

投資不動産物件

該当事項はありません。

その他投資資産の主要なもの

該当事項はありません。

≪参考情報≫

運用実績

2022年3月31日現在

■基準価額・純資産の推移　2022年1月6日(設定日)～2022年3月31日

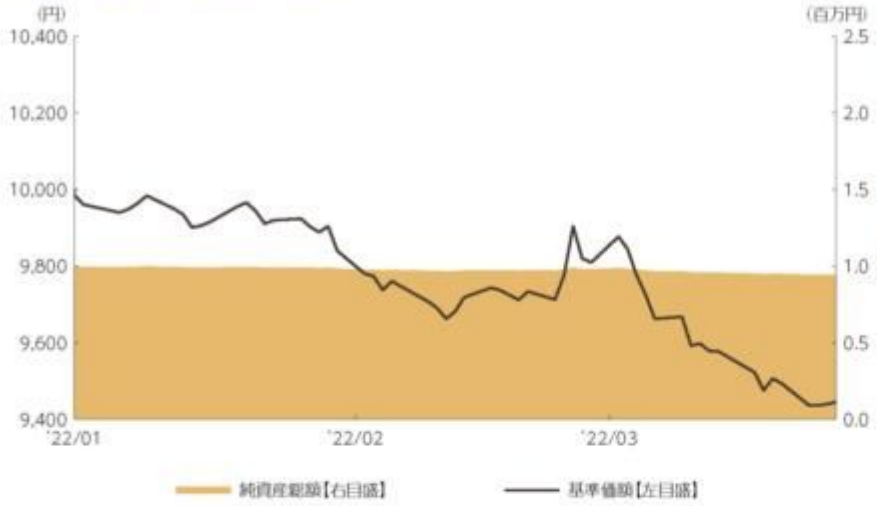

•基準価額は10,000を起点として表示
•基準価額は運用報酬(信託報酬)控除後です。

■基準価額・純資産

基準価額	9,446円
純資産総額	0.9百万円

•純資産総額は表示桁未満切捨て

■分配の推移

2022 年 3月	0円
設定来累計	0円

•分配金は1万口当たり、税引前

■主要な資産の状況

	組入通貨	比率
1	円	103.1%
	その他	-3.1%

	組入上位銘柄	種別	国・地域	比率
1	2.75 T-NOTE 280215	国債	アメリカ	0.5%
2	2.25 O.A.T 240525	国債	フランス	0.5%
3	0.375 T-NOTE 240915	国債	アメリカ	0.5%
4	2.875 T-NOTE 280515	国債	アメリカ	0.5%
5	0.625 T-NOTE 271231	国債	アメリカ	0.5%
6	1.25 T-NOTE 280630	国債	アメリカ	0.5%
7	1.125 T-NOTE 310215	国債	アメリカ	0.5%
8	1.625 T-NOTE 310515	国債	アメリカ	0.5%
9	2 T-NOTE 250815	国債	アメリカ	0.5%
10	1.25 T-NOTE 280331	国債	アメリカ	0.5%

•各比率はファンドの純資産総額に対する投資比率(小数点第二位四捨五入)
•「国・地域」は原則、発行通貨ベースで分類しています。(ただし、発行通貨がユーロの場合は発行地)

■年間収益率の推移

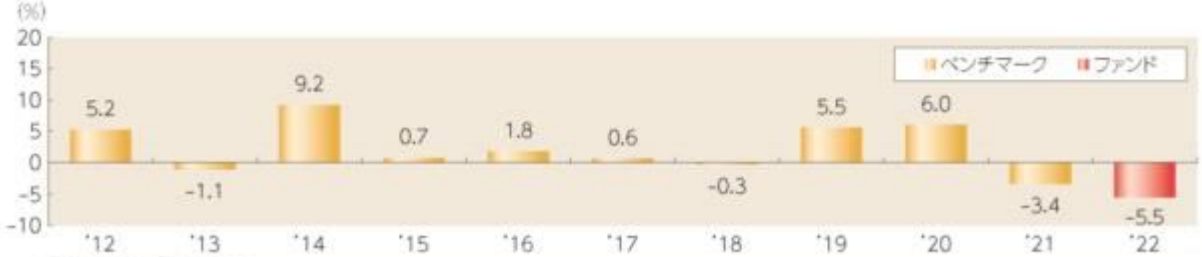

•収益率は基準価額で計算
•2022年は設定日から3月31日までの収益率を表示
•2021年以前はベンチマークの年間収益率を表示

上記は、過去の実績であり、将来の投資成果を保証するものではありません。
ベンチマークはあくまで参考情報であり、ファンドの運用実績ではありません。
運用状況等は、委託会社のホームページ等で開示している場合があります。

第３【ファンドの経理状況】

１　当ファンドの財務諸表は、「財務諸表等の用語、様式及び作成方法に関する規則」（昭和38年大蔵省令第59号）ならびに同規則第２条の２の規定により、「投資信託財産の計算に関する規則」（平成12年総理府令第133号）に基づいて作成しております。
　なお、財務諸表に記載している金額は、円単位で表示しております。

２　当ファンドの第 1 計算期間は、約款の規定に従い、令和 4年 1月 6日から令和 4年 3月25日までとしております。

３　当ファンドは、金融商品取引法第１９３条の２第１項の規定に基づき、当期（令和 4年 1月 6日から令和 4年 3月25日まで）の財務諸表について、ＰｗＣあらた有限責任監査法人により監査を受けております。

１【財務諸表】

【ラップ向けインデックスｆ　先進国債券（為替ヘッジあり）】

（１）【貸借対照表】

（単位：円）

	第1期 ［ 令和 4年 3月25日現在 ］
資産の部	
流動資産	
コール・ローン	2,355
親投資信託受益証券	947,411
未収入金	10
流動資産合計	949,776
資産合計	949,776
負債の部	
流動負債	
未払受託者報酬	64
未払委託者報酬	310
流動負債合計	374
負債合計	374
純資産の部	
元本等	
元本	1,000,000
剰余金	
期末剰余金又は期末欠損金（△）	△50,598
（分配準備積立金）	4,254
元本等合計	949,402
純資産合計	949,402
負債純資産合計	949,776

（２）【損益及び剰余金計算書】

（単位：円）

	第1期 自　令和 4年 1月 6日 至　令和 4年 3月25日
営業収益	
有価証券売買等損益	△50,224

	第1期 自　令和 4年 1月 6日 至　令和 4年 3月25日
営業収益合計	△50,224
営業費用	
受託者報酬	64
委託者報酬	310
営業費用合計	374
営業利益又は営業損失（△）	△50,598
経常利益又は経常損失（△）	△50,598
当期純利益又は当期純損失（△）	△50,598
一部解約に伴う当期純利益金額の分配額又は一部解約に伴う当期純損失金額の分配額（△）	-
期首剰余金又は期首欠損金（△）	-
分配金	-
期末剰余金又は期末欠損金（△）	△50,598

（３）【注記表】

（重要な会計方針に係る事項に関する注記）

１.有価証券の評価基準及び評価方法	親投資信託受益証券は時価で評価しております。時価評価にあたっては、基準価額で評価しております。

（重要な会計上の見積りに関する注記）

財務諸表の作成にあたって行った会計上の見積りが翌計算期間の財務諸表に重要な影響を及ぼすリスクは識別していないため、注記を省略しております。

（貸借対照表に関する注記）

	第1期 [令和 4年 3月25日現在]
１．　期首元本額	1,000,000円
期中追加設定元本額	一円
期中一部解約元本額	一円
２．　元本の欠損	
純資産額が元本総額を下回っており、その差額であります。	50,598円
３．　受益権の総数	1,000,000口

（損益及び剰余金計算書に関する注記）

第1期 自 令和 4年 1月 6日 至 令和 4年 3月25日		
１.分配金の計算過程		
項目		

第1期 自 令和 4年 1月 6日 至 令和 4年 3月25日		
費用控除後の配当等収益額	A	4,254円
費用控除後・繰越欠損金補填後の有価証券売買等損益額	B	一円
収益調整金額	C	一円
分配準備積立金額	D	一円
当ファンドの分配対象収益額	E=A+B+C+D	4,254円
当ファンドの期末残存口数	F	1,000,000口
1万口当たり収益分配対象額	G=E/F*10,000	42円
1万口当たり分配金額	H	一円
収益分配金金額	I=F*H/10,000	一円

（金融商品に関する注記）

1　金融商品の状況に関する事項

区分	第1期 自 令和 4年 1月 6日 至 令和 4年 3月25日
1.金融商品に対する取組方針	当ファンドは、「投資信託及び投資法人に関する法律」（昭和26年法律第198号）第２条第４項に定める証券投資信託であり、有価証券等の金融商品への投資を信託約款に定める「運用の基本方針」に基づき行っております。
2.金融商品の内容及び当該金融商品に係るリスク	当ファンドは、親投資信託受益証券に投資しております。当該投資対象は、価格変動リスク等の市場リスク、信用リスクおよび流動性リスクに晒されております。
3.金融商品に係るリスク管理体制	ファンドのコンセプトに応じて、適切にコントロールするため、委託会社では、運用部門において、ファンドに含まれる各種投資リスクを常時把握しつつ、ファンドのコンセプトに沿ったリスクの範囲で運用を行っております。 また、運用部から独立した管理担当部署によりリスク運営状況のモニタリング等のリスク管理を行っており、この結果は運用管理委員会等を通じて運用部門にフィードバックされます。

2　金融商品の時価等に関する事項

区分	第1期 ［令和 4年 3月25日現在］
1.貸借対照表計上額、時価及びその差額	時価で計上しているためその差額はありません。
2.時価の算定方法	（１）有価証券 売買目的有価証券は、（重要な会計方針に係る事項に関する注記）に記載しております。 （２）デリバティブ取引

区分	第1期 ［令和 4年 3月25日現在］
３.金融商品の時価等に関する事項についての補足説明	デリバティブ取引は、該当事項はありません。 （３）上記以外の金融商品 上記以外の金融商品（コールローン等）は、短期間で決済され、時価は帳簿価額と近似していることから、当該金融商品の帳簿価額を時価としております。 金融商品の時価の算定においては一定の前提条件等を採用しているため、異なる前提条件等によった場合、当該価額が異なることもあります。

（有価証券に関する注記）
売買目的有価証券

種類	第1期 ［令和 4年 3月25日現在］
	当計算期間の損益に含まれた評価差額（円）
親投資信託受益証券	△50,120
合計	△50,120

（デリバティブ取引に関する注記）
取引の時価等に関する事項

該当事項はありません。

（関連当事者との取引に関する注記）

該当事項はありません。

（１口当たり情報）

	第1期 ［令和 4年 3月25日現在］
1口当たり純資産額 (1万口当たり純資産額)	0.9494円 (9,494円)

（４）【附属明細表】

第１　有価証券明細表
(1)株式

該当事項はありません。

(2)株式以外の有価証券

（単位：円）

種　類	銘　柄	口数	評価額	備考
親投資信託受益証券	ヘッジ付外国債券インデックスマザーファンド	734,883	947,411	
合計		734,883	947,411	

第２　信用取引契約残高明細表

該当事項はありません。

第３　デリバティブ取引及び為替予約取引の契約額等及び時価の状況表

該当事項はありません。

（参考）

当ファンドの主要投資対象の状況は以下の通りです。
なお、以下に記載した情報は、監査の対象外であります。

ヘッジ付外国債券インデックスマザーファンド

貸借対照表

（単位：円）

	［令和 4年 3月25日現在］
資産の部	
流動資産	
預金	376,259,287
コール・ローン	2,253,597,516
国債証券	275,528,375,909
派生商品評価勘定	165,956
未収入金	403,488,408
未収利息	1,833,252,912
前払費用	96,701,034
流動資産合計	280,491,841,022
資産合計	280,491,841,022
負債の部	
流動負債	
派生商品評価勘定	14,227,167,447
未払金	353,899,860
未払解約金	514,454,549
未払利息	140
流動負債合計	15,095,521,996
負債合計	15,095,521,996

	［令和 4年 3月25日現在］
純資産の部	
元本等	
元本	205,868,338,141
剰余金	
剰余金又は欠損金（△）	59,527,980,885
元本等合計	265,396,319,026
純資産合計	265,396,319,026
負債純資産合計	280,491,841,022

注記表

（重要な会計方針に係る事項に関する注記）

１.有価証券の評価基準及び評価方法	公社債は時価で評価しております。時価評価にあたっては、価格情報会社等の提供する理論価格で評価しております。
２.デリバティブ等の評価基準及び評価方法	為替予約取引は原則としてわが国における対顧客先物相場の仲値で評価しております。
３.その他財務諸表作成のための基礎となる事項	外貨建資産等の会計処理 「投資信託財産の計算に関する規則」第６０条および第６１条にしたがって処理しております。

（重要な会計上の見積りに関する注記）

財務諸表の作成にあたって行った会計上の見積りが翌期間の財務諸表に重要な影響を及ぼすリスクは識別していないため、注記を省略しております。

（貸借対照表に関する注記）

	[令和 4年 3月25日現在]
１． 期首	令和 4年 1月 6日
期首元本額	205,444,537,776円
期中追加設定元本額	5,282,669,380円
期中一部解約元本額	4,858,869,015円
元本の内訳※	
ｅＭＡＸＩＳ　先進国債券インデックス（為替ヘッジあり）	181,113,603円
ラップ向けインデックスｆ　先進国債券（為替ヘッジあり）	734,883円
三菱ＵＦＪ　バランス・イノベーション（株式抑制型）	4,168,121,012円
三菱ＵＦＪ　バランス・イノベーション（株式重視型）	4,322,449,818円
三菱ＵＦＪ　バランス・イノベーション（新興国投資型）	1,313,603,073円
三菱ＵＦＪ　ＤＣバランス・イノベーション（ＫＡＫＵＳＨＩＮ）	3,181,937,045円
三菱ＵＦＪ　バランス・イノベーション（債券重視型）	2,525,439,986円
ｅＭＡＸＩＳ　債券バランス（２資産均等型）	70,587,577円
ＭＵＡＭ　ヘッジ付外国債券インデックスファンド（適格機関投資家転売制限付）	116,637,757,989円
三菱ＵＦＪ　バランスファンド２０ＶＡ（適格機関投資家限定）	10,230,200,924円

	[令和 4年 3月25日現在]
ＭＵＫＡＭ　バランス・イノベーション（株式抑制型）（適格機関投資家転売制限付）	10,563,873,252円
ＭＵＫＡＭ　バランス・イノベーション（リスク抑制型）（適格機関投資家転売制限付）	3,891,957,980円
ＭＵＫＡＭ　スマート・クオリティ・セレクション（適格機関投資家転売制限付）	1,386,856,070円
ＭＵＫＡＭ　下方リスク抑制型バランスファンド（適格機関投資家限定）	9,717,490,198円
ＭＵＫＡＭ　バランス・イノベーション（債券重視型）（適格機関投資家転売制限付）	664,417,640円
ＭＵＫＡＭ　ヘッジ付外国債券インデックスファンド２（適格機関投資家限定）	10,588,210,670円
ＭＵＫＡＭ　ヘッジ付外国債券インデックスオープン（適格機関投資家限定）	8,061,347,461円
ＭＵＫＡＭ　スマート・クオリティ・セレクション２（適格機関投資家限定）	1,299,676,485円
ＭＵＫＡＭ　バランス・イノベーション（リスク抑制型）２（適格機関投資家転売制限付）	352,774,436円
マルチアセット運用戦略ファンド（適格機関投資家限定）	3,712,874円
ＭＵＫＡＭ　バランスファンド２０１９－１２（適格機関投資家限定）	2,228,340,024円
ＭＵＫＡＭ　アセットアロケーションファンド２０２０－０７（適格機関投資家限定）	312,015,642円
ＭＵＫＡＭ　バランスファンド２０２０－０４（適格機関投資家限定）	2,277,992,239円
ＭＵＫＡＭ　バランスファンド２０２０－０７（適格機関投資家限定）	2,213,256,791円
ＭＵＫＡＭ　アセットアロケーションファンド２０２０－０９（適格機関投資家限定）	311,241,135円
ＭＵＫＡＭ　バランスファンド２０２０－１０（適格機関投資家限定）	2,206,893,460円
ＭＵＫＡＭ　アセットアロケーションファンド２０２０－１１（適格機関投資家限定）	311,484,137円
ＭＵＫＡＭ　アセットアロケーションファンド２０２１－０１（適格機関投資家限定）	312,660,303円
ＭＵＫＡＭ　バランスファンド２０２１－０３（適格機関投資家限定）	2,165,159,543円
ＭＵＫＡＭ　アセットアロケーションファンド２０２１－０３（適格機関投資家限定）	318,320,078円
ＭＵＫＡＭ　アセットアロケーションファンド２０２１－０５（適格機関投資家限定）	319,596,394円
ＭＵＫＡＭ　バランスファンド２０２１－０６（適格機関投資家限定）	2,116,614,767円
ＭＵＫＡＭ　アセットアロケーションファンド２０２１－０７（適格機関投資家限定）	314,518,867円
ＭＵＫＡＭ　アセットアロケーションファンド２０２１－０９（適格機関投資家限定）	314,267,273円

	[令和 4年 3月25日現在]
ＭＵＫＡＭ　アセットアロケーションファンド２０２１－１１（適格機関投資家限定）	320,515,630円
ＭＵＫＡＭ　アセットアロケーションファンド２０２２－０１（適格機関投資家限定）	326,476,715円
ＭＵＫＡＭ　アセットアロケーションファンド２０２２－０３（適格機関投資家限定）	336,722,167円
合計	205,868,338,141円
２．　受益権の総数	205,868,338,141口

※当該親投資信託受益証券を投資対象とする証券投資信託ごとの元本額

（金融商品に関する注記）

１　金融商品の状況に関する事項

区分	自 令和 4年 1月 6日 至 令和 4年 3月25日
１.金融商品に対する取組方針	当ファンドは、「投資信託及び投資法人に関する法律」（昭和26年法律第198号）第２条第４項に定める証券投資信託であり、有価証券等の金融商品への投資を信託約款に定める「運用の基本方針」に基づき行っております。
２.金融商品の内容及び当該金融商品に係るリスク	当ファンドは、公社債等に投資しております。当該投資対象は、価格変動リスク、為替リスク等の市場リスク、信用リスクおよび流動性リスクに晒されております。 当ファンドは、運用の効率化を図るために、為替予約取引を利用しております。当該デリバティブ取引は、為替相場の変動による市場リスクおよび信用リスク等を有しております。 当ファンドは、外貨の決済のために為替予約取引を利用しております。当該デリバティブ取引は、為替相場の変動による市場リスクおよび信用リスク等を有しておりますが、ごく短期間で実際に外貨の受渡を伴うことから、為替相場の変動によるリスクは限定的であります。 また、デリバティブ取引の時価等に関する事項についての契約額等は、あくまでもデリバティブ取引における名目的な契約額または計算上の想定元本であり、当該金額自体がデリバティブ取引のリスクの大きさを示すものではありません。
３.金融商品に係るリスク管理体制	ファンドのコンセプトに応じて、適切にコントロールするため、委託会社では、運用部門において、ファンドに含まれる各種投資リスクを常時把握しつつ、ファンドのコンセプトに沿ったリスクの範囲で運用を行っております。 また、運用部から独立した管理担当部署によりリスク運営状況のモニタリング等のリスク管理を行っており、この結果は運用管理委員会等を通じて運用部門にフィードバックされます。

２　金融商品の時価等に関する事項

区分	［令和 4年 3月25日現在］
１.貸借対照表計上額、時価及びその差額	時価で計上しているためその差額はありません。
２.時価の算定方法	（１）有価証券

区分	［令和 4年 3月25日現在］
３.金融商品の時価等に関する事項についての補足説明	売買目的有価証券は、（重要な会計方針に係る事項に関する注記）に記載しております。 （２）デリバティブ取引 デリバティブ取引は、（デリバティブ取引に関する注記）に記載しております。 （３）上記以外の金融商品 上記以外の金融商品（コールローン等）は、短期間で決済され、時価は帳簿価額と近似していることから、当該金融商品の帳簿価額を時価としております。 金融商品の時価の算定においては一定の前提条件等を採用しているため、異なる前提条件等によった場合、当該価額が異なることもあります。

（有価証券に関する注記）
売買目的有価証券

種類	［令和 4年 3月25日現在］
	当期間の損益に含まれた評価差額（円）
国債証券	△13,307,552,777
合計	△13,307,552,777

(注)当期間の開始日は、当該親投資信託の期首日であります。

（デリバティブ取引に関する注記）
取引の時価等に関する事項

通貨関連
［令和 4年 3月25日現在］

区分	種類	契約額等（円）	うち1年超	時価（円）	評価損益（円）
市場取引以外の取引	為替予約取引				
	買建				
	イギリスポンド	22,363,880	—	22,529,836	165,956
	売建				
	アメリカドル	130,875,738,840	—	138,369,978,012	△7,494,239,172
	カナダドル	5,622,327,911	—	6,064,759,368	△442,431,457
	オーストラリアドル	4,375,326,222	—	4,831,136,946	△455,810,724
	イギリスポンド	15,140,331,876	—	15,798,172,041	△657,840,165
	シンガポールドル	1,151,180,268	—	1,219,425,036	△68,244,768
	マレーシアリンギット	1,504,380,780	—	1,585,962,180	△81,581,400
	スウェーデンクローネ	745,212,600	—	801,483,000	△56,270,400
	ノルウェークローネ	717,728,350	—	785,971,465	△68,243,115

	デンマーククローネ	1,222,734,240	―	1,274,313,600	△51,579,360
	メキシコペソ	2,084,323,696	―	2,262,151,864	△177,828,168
	イスラエルシェケル	1,246,653,420	―	1,338,242,556	△91,589,136
	ポーランドズロチ	1,198,617,224	―	1,231,876,604	△33,259,380
	中国元	3,123,434,724	―	3,279,023,388	△155,588,664
	ユーロ	103,184,805,533	―	107,577,467,071	△4,392,661,538
合計		272,215,159,564	―	286,442,492,967	△14,227,001,491

（注）時価の算定方法

1　対顧客先物相場の仲値が発表されている外貨については、以下のように評価しております。

①為替予約の受渡日（以下「当該日」といいます。）の対顧客先物相場の仲値が発表されている場合は、当該為替予約は、当該対顧客先物相場の仲値で評価しております。

②当該日の対顧客先物相場の仲値が発表されていない場合は、以下の方法によっております。

（イ）当該日を超える対顧客先物相場が発表されている場合には、発表されている先物相場のうち当該日に最も近い前後二つの対顧客先物相場の仲値をもとに計算したレートを用いております。

（ロ）当該日を超える対顧客先物相場が発表されていない場合には、当該日に最も近い発表されている対顧客先物相場の仲値を用いております。

2　対顧客先物相場の仲値が発表されていない外貨については、対顧客電信売買相場の仲値で評価しております。

※上記取引で、ヘッジ会計が適用されているものはありません。

（関連当事者との取引に関する注記）

該当事項はありません。

（１口当たり情報）

	［令和 4年 3月25日現在］
1口当たり純資産額	1.2892円
(1万口当たり純資産額)	(12,892円)

附属明細表

第１　有価証券明細表

(1)株式

該当事項はありません。

(2)株式以外の有価証券

（単位：円）

通貨	種　類	銘　柄	券面総額	評価額	備考
	国債証券	0.125 T-NOTE 230430	4,300,000.00	4,227,269.52	

アメリカドル		0.125 T-NOTE 230515	9,500,000.00	9,331,894.52	
		0.125 T-NOTE 230815	9,500,000.00	9,272,148.43	
		0.125 T-NOTE 240115	9,300,000.00	8,959,968.75	
		0.125 T-NOTE 240215	8,800,000.00	8,465,875.00	
		0.25 T-NOTE 231115	6,500,000.00	6,306,523.43	
		0.25 T-NOTE 240615	6,500,000.00	6,223,750.00	
		0.25 T-NOTE 250531	3,700,000.00	3,459,789.06	
		0.25 T-NOTE 250930	7,900,000.00	7,327,867.18	
		0.375 T-NOTE 240415	11,500,000.00	11,091,210.93	
		0.375 T-NOTE 240815	9,000,000.00	8,602,031.25	
		0.375 T-NOTE 240915	14,100,000.00	13,445,121.08	
		0.375 T-NOTE 251231	9,000,000.00	8,343,984.37	
		0.375 T-NOTE 260131	9,600,000.00	8,879,250.00	
		0.5 T-NOTE 270630	8,000,000.00	7,260,312.49	
		0.5 T-NOTE 270831	8,550,000.00	7,735,746.09	
		0.625 T-NOTE 241015	9,500,000.00	9,102,558.58	
		0.625 T-NOTE 260731	11,200,000.00	10,365,250.00	
		0.625 T-NOTE 270331	3,750,000.00	3,442,089.83	
		0.625 T-NOTE 271231	13,680,000.00	12,372,384.36	
		0.625 T-NOTE 300515	10,220,000.00	8,907,368.75	
		0.625 T-NOTE 300815	12,900,000.00	11,197,804.68	
		0.75 T-NOTE 241115	5,600,000.00	5,372,281.24	
		0.75 T-NOTE 260331	9,300,000.00	8,704,218.75	
		0.75 T-NOTE 260531	10,400,000.00	9,710,187.50	
		0.875 T-NOTE 260630	10,900,000.00	10,213,640.62	
		0.875 T-NOTE 301115	13,150,000.00	11,633,640.62	
		1 T-NOTE 241215	7,500,000.00	7,235,742.18	
		1.125 T-BOND 400515	8,150,000.00	6,395,203.12	
		1.125 T-NOTE 250115	8,300,000.00	8,024,089.83	
		1.125 T-NOTE 280831	10,000,000.00	9,233,203.12	
		1.125 T-NOTE 310215	13,490,000.00	12,183,156.25	
		1.25 T-BOND 500515	6,500,000.00	4,795,273.43	
		1.25 T-NOTE 280331	12,590,000.00	11,776,076.15	
		1.25 T-NOTE 280630	13,200,000.00	12,306,937.50	
		1.25 T-NOTE 310815	8,860,000.00	8,039,065.61	
		1.375 T-BOND 500815	10,240,000.00	7,794,400.00	
		1.375 T-NOTE 230630	4,100,000.00	4,080,781.25	
		1.375 T-NOTE 230831	7,700,000.00	7,642,851.56	
		1.375 T-NOTE 230930	7,000,000.00	6,941,484.37	
		1.375 T-NOTE 260831	3,400,000.00	3,251,250.00	
		1.375 T-NOTE 281031	3,270,000.00	3,062,814.82	
		1.375 T-NOTE 311115	11,030,000.00	10,100,205.44	
			6,000,000.00	5,875,781.25	

		1.5 T-NOTE 241031			
		1.5 T-NOTE 250215	4,300,000.00	4,197,707.02	
		1.5 T-NOTE 260815	8,800,000.00	8,467,250.00	
		1.5 T-NOTE 270131	6,700,000.00	6,421,531.25	
		1.5 T-NOTE 281130	7,700,000.00	7,265,972.65	
		1.5 T-NOTE 300215	7,800,000.00	7,314,937.50	
		1.625 T-NOTE 230531	4,900,000.00	4,894,257.81	
		1.625 T-NOTE 231031	6,700,000.00	6,656,554.68	
		1.625 T-NOTE 260215	9,400,000.00	9,121,671.87	
		1.625 T-NOTE 260515	9,200,000.00	8,913,218.75	
		1.625 T-NOTE 260930	6,950,000.00	6,718,152.34	
		1.625 T-NOTE 261031	7,400,000.00	7,149,671.87	
		1.625 T-NOTE 261130	7,700,000.00	7,441,929.68	
		1.625 T-NOTE 290815	7,200,000.00	6,836,062.50	
		1.625 T-NOTE 310515	12,730,000.00	11,983,107.02	
		1.75 T-BOND 410815	2,850,000.00	2,461,242.18	
		1.75 T-NOTE 230515	4,000,000.00	4,002,031.24	
		1.75 T-NOTE 240630	9,850,000.00	9,736,878.90	
		1.75 T-NOTE 240731	6,800,000.00	6,717,656.25	
		1.75 T-NOTE 261231	6,800,000.00	6,601,843.75	
		1.75 T-NOTE 290131	9,100,000.00	8,727,824.21	
		1.875 T-BOND 410215	7,120,000.00	6,315,384.37	
		1.875 T-BOND 511115	3,500,000.00	3,027,773.43	
		2 T-BOND 500215	5,950,000.00	5,298,056.63	
		2 T-BOND 510815	5,400,000.00	4,807,265.62	
		2 T-NOTE 240430	5,700,000.00	5,675,507.81	
		2 T-NOTE 240531	11,260,000.00	11,202,820.31	
		2 T-NOTE 250215	4,800,000.00	4,752,375.00	
		2 T-NOTE 250815	12,150,000.00	11,986,734.37	
		2 T-NOTE 261115	11,100,000.00	10,897,945.31	
		2.125 T-NOTE 231130	7,700,000.00	7,706,015.62	
		2.125 T-NOTE 240229	8,700,000.00	8,689,804.68	
		2.125 T-NOTE 241130	4,000,000.00	3,977,187.50	
		2.125 T-NOTE 250515	1,000,000.00	992,460.93	
		2.25 T-BOND 410515	3,350,000.00	3,153,187.50	
		2.25 T-BOND 460815	5,330,000.00	4,951,903.12	
		2.25 T-NOTE 231231	8,800,000.00	8,824,062.50	
		2.25 T-NOTE 240430	8,100,000.00	8,098,734.37	
		2.25 T-NOTE 241031	4,900,000.00	4,889,281.25	
		2.25 T-NOTE 241115	7,900,000.00	7,885,804.68	
		2.25 T-NOTE 241231	5,100,000.00	5,086,652.34	
		2.25 T-NOTE 251115	9,500,000.00	9,445,820.31	
		2.25 T-NOTE 260331	7,250,000.00	7,196,191.40	

		2.25 T-NOTE 270215	9,200,000.00	9,131,718.75	
		2.25 T-NOTE 270815	9,500,000.00	9,437,656.25	
		2.25 T-NOTE 271115	9,900,000.00	9,818,402.33	
		2.375 T-BOND 491115	5,430,000.00	5,253,100.78	
		2.375 T-BOND 510515	5,410,000.00	5,238,401.53	
		2.375 T-NOTE 240229	10,400,000.00	10,439,812.50	
		2.375 T-NOTE 240815	9,200,000.00	9,216,531.25	
		2.375 T-NOTE 270515	9,800,000.00	9,800,765.62	
		2.375 T-NOTE 290515	6,100,000.00	6,091,421.87	
		2.5 T-BOND 450215	4,180,000.00	4,058,192.18	
		2.5 T-BOND 460215	4,600,000.00	4,478,171.87	
		2.5 T-BOND 460515	4,600,000.00	4,480,687.50	
		2.5 T-NOTE 230815	9,050,000.00	9,127,773.43	
		2.5 T-NOTE 240515	10,200,000.00	10,254,984.37	
		2.5 T-NOTE 250131	6,000,000.00	6,024,609.37	
		2.625 T-NOTE 230630	5,600,000.00	5,659,937.50	
		2.625 T-NOTE 250331	4,500,000.00	4,535,332.02	
		2.625 T-NOTE 260131	5,400,000.00	5,437,968.75	
		2.625 T-NOTE 290215	8,800,000.00	8,923,750.00	
		2.75 T-BOND 420815	2,020,000.00	2,047,143.75	
		2.75 T-BOND 421115	3,800,000.00	3,846,312.50	
		2.75 T-BOND 470815	4,950,000.00	5,096,566.40	
		2.75 T-BOND 471115	4,700,000.00	4,838,062.50	
		2.75 T-NOTE 230531	3,000,000.00	3,035,859.37	
		2.75 T-NOTE 231115	8,800,000.00	8,896,250.00	
		2.75 T-NOTE 240215	6,800,000.00	6,874,375.00	
		2.75 T-NOTE 250630	7,900,000.00	7,987,949.21	
		2.75 T-NOTE 250831	7,500,000.00	7,583,203.12	
		2.75 T-NOTE 280215	13,650,000.00	13,909,136.71	
		2.875 T-BOND 430515	4,800,000.00	4,954,875.00	
		2.875 T-BOND 450815	3,300,000.00	3,422,460.93	
		2.875 T-BOND 461115	3,220,000.00	3,367,918.75	
		2.875 T-BOND 490515	6,300,000.00	6,715,406.25	
		2.875 T-NOTE 230930	6,000,000.00	6,081,562.50	
		2.875 T-NOTE 231031	8,500,000.00	8,616,875.00	
		2.875 T-NOTE 250430	4,900,000.00	4,974,648.43	
		2.875 T-NOTE 250731	4,800,000.00	4,873,500.00	
		2.875 T-NOTE 251130	5,400,000.00	5,487,328.12	
		2.875 T-NOTE 280515	12,100,000.00	12,413,371.08	
		2.875 T-NOTE 280815	10,850,000.00	11,144,136.71	
		3 T-BOND 420515	3,040,000.00	3,207,912.50	
		3 T-BOND 441115	4,250,000.00	4,486,406.25	

		3 T-BOND 450515	3,400,000.00	3,594,171.87	
		3 T-BOND 451115	2,910,000.00	3,088,010.15	
		3 T-BOND 470215	4,460,000.00	4,771,154.68	
		3 T-BOND 480215	5,430,000.00	5,872,884.37	
		3 T-BOND 480815	5,600,000.00	6,065,500.00	
		3 T-BOND 490215	6,180,000.00	6,729,923.43	
		3 T-NOTE 250930	7,500,000.00	7,648,242.18	
		3.125 T-BOND 411115	3,250,000.00	3,495,781.25	
		3.125 T-BOND 420215	3,350,000.00	3,604,390.62	
		3.125 T-BOND 430215	3,230,000.00	3,465,689.06	
		3.125 T-BOND 440815	4,690,000.00	5,050,543.75	
		3.125 T-BOND 480515	5,390,000.00	5,971,109.37	
		3.125 T-NOTE 281115	10,000,000.00	10,434,375.00	
		3.375 T-BOND 440515	3,850,000.00	4,302,675.78	
		3.375 T-BOND 481115	6,000,000.00	6,975,937.50	
		3.5 T-BOND 390215	1,700,000.00	1,940,789.06	
		3.625 T-BOND 430815	3,200,000.00	3,700,000.00	
		3.625 T-BOND 440215	4,200,000.00	4,863,796.87	
		3.75 T-BOND 410815	2,850,000.00	3,341,847.65	
		3.75 T-BOND 431115	2,510,000.00	2,955,525.00	
		3.875 T-BOND 400815	4,280,000.00	5,098,550.00	
		4.25 T-BOND 390515	2,100,000.00	2,621,718.75	
		4.25 T-BOND 401115	4,860,000.00	6,055,256.25	
		4.375 T-BOND 380215	1,390,000.00	1,750,965.62	
		4.375 T-BOND 391115	2,180,000.00	2,763,490.62	
		4.375 T-BOND 400515	2,350,000.00	2,983,214.84	
		4.375 T-BOND 410515	4,380,000.00	5,557,125.00	
		4.5 T-BOND 360215	950,000.00	1,197,742.18	
		4.5 T-BOND 380515	1,230,000.00	1,573,631.25	
		4.5 T-BOND 390815	1,900,000.00	2,443,578.12	
		4.625 T-BOND 400215	2,230,000.00	2,914,679.68	
		4.75 T-BOND 410215	2,960,000.00	3,926,856.25	
		5 T-BOND 370515	1,150,000.00	1,534,621.09	
		5.375 T-BOND 310215	3,120,000.00	3,885,862.50	
		6 T-BOND 260215	3,600,000.00	4,087,406.25	
		6.125 T-BOND 271115	6,300,000.00	7,534,898.43	
		6.25 T-BOND 230815	6,500,000.00	6,891,523.43	
		6.25 T-BOND 300515	1,660,000.00	2,141,010.93	
アメリカドル合計			1,104,460,000.00	1,089,287,910.16 (132,969,375,193)	
カナダドル	国債証券	0.75 CAN GOVT 241001	3,950,000.00	3,814,621.65	
		1 CAN GOVT 270601	1,500,000.00	1,407,408.00	
		1.25 CAN GOVT 250301	3,050,000.00	2,968,992.00	

		1.25 CAN GOVT 300601	7,320,000.00	6,729,466.32	
		1.5 CAN GOVT 230601	3,250,000.00	3,233,737.00	
		1.5 CAN GOVT 260601	3,650,000.00	3,543,843.40	
		1.5 CAN GOVT 310601	3,500,000.00	3,248,819.00	
		1.5 CAN GOVT 311201	700,000.00	646,947.00	
		1.75 CAN GOVT 230301	4,000,000.00	4,001,092.00	
		2 CAN GOVT 230901	4,500,000.00	4,499,383.50	
		2 CAN GOVT 280601	1,500,000.00	1,475,973.00	
		2 CAN GOVT 511201	4,400,000.00	3,974,863.20	
		2.25 CAN GOVT 250601	4,200,000.00	4,207,736.40	
		2.25 CAN GOVT 290601	2,100,000.00	2,093,910.00	
		2.5 CAN GOVT 240601	3,200,000.00	3,224,659.20	
		2.75 CAN GOVT 481201	950,000.00	998,473.75	
		2.75 CANADA GOVER 641201	1,810,000.00	1,916,978.24	
		3.5 CAN GOVT 451201	1,640,000.00	1,926,772.04	
		4 CAN GOVT 410601	790,000.00	967,608.59	
		5 CAN GOVT 370601	720,000.00	945,208.08	
		5.75 CAN GOVT 290601	1,450,000.00	1,779,489.30	
		5.75 CAN GOVT 330601	1,560,000.00	2,058,576.00	
カナダドル合計			59,740,000.00	59,664,557.67 (5,805,958,106)	
オーストラリアドル	国債証券	0.25 AUST GOVT 241121	2,200,000.00	2,099,145.46	
		0.5 AUST GOVT 260921	2,000,000.00	1,835,451.64	
		1 AUST GOVT 301221	4,100,000.00	3,552,611.37	
		1.25 AUST GOVT 320521	1,660,000.00	1,438,724.24	
		1.5 AUST GOVT 310621	2,400,000.00	2,159,057.35	
		1.75 AUST GOVT 510621	1,750,000.00	1,275,147.54	
		2.25 AUST GOVT 280521	4,300,000.00	4,220,133.21	
		2.5 AUST GOVT 300521	3,520,000.00	3,469,942.60	
		2.75 AUST GOVT 291121	2,080,000.00	2,092,696.11	
		2.75 AUST GOVT 350621	1,500,000.00	1,479,120.21	
		2.75 AUST GOVT 410521	1,440,000.00	1,366,892.74	
		3 AUST GOVT 470321	1,480,000.00	1,434,435.19	
		3.25 AUST GOVT 250421	4,500,000.00	4,639,748.40	
		3.25 AUST GOVT 290421	2,600,000.00	2,703,296.96	
		3.25 AUST GOVT 390621	900,000.00	926,230.41	
		3.75 AUST GOVT 370421	1,600,000.00	1,756,931.20	
		4.25 AUST GOVT 260421	2,850,000.00	3,054,444.46	
		4.5 AUST GOVT 330421	3,800,000.00	4,420,323.40	
		4.75 AUST GOVT 270421	2,800,000.00	3,101,494.48	
		5.5 AUST GOVT 230421	2,600,000.00	2,728,124.10	
			50,080,000.00	49,753,951.07	

オーストラリアドル合計				(4,557,959,457)	
イギリスポンド	国債証券	0.125 GILT 260130	1,650,000.00	1,574,688.39	
		0.25 GILT 250131	2,700,000.00	2,610,172.08	
		0.25 GILT 310731	2,950,000.00	2,602,991.50	
		0.375 GILT 301022	1,670,000.00	1,515,758.80	
		0.5 GILT 290131	650,000.00	607,097.80	
		0.625 GILT 250607	2,750,000.00	2,688,778.40	
		0.625 GILT 501022	1,030,000.00	760,391.32	
		0.875 GILT 291022	1,700,000.00	1,624,768.54	
		1 GILT 240422	3,400,000.00	3,376,854.16	
		1.125 GILT 731022	410,000.00	344,141.70	
		1.25 GILT 270722	1,800,000.00	1,785,690.00	
		1.25 GILT 411022	2,490,000.00	2,236,841.70	
		1.25 GILT 510731	170,000.00	147,795.28	
		1.5 GILT 260722	3,070,000.00	3,085,518.23	
		1.5 GILT 470722	1,850,000.00	1,714,876.00	
		1.5 GILT 530731	490,000.00	454,671.70	
		1.625 GILT 281022	900,000.00	910,525.32	
		1.625 GILT 711022	1,350,000.00	1,350,499.50	
		1.75 GILT 370907	2,400,000.00	2,368,800.00	
		1.75 GILT 490122	1,490,000.00	1,462,926.70	
		1.75 GILT 570722	2,350,000.00	2,342,950.00	
		2.5 GILT 650722	2,100,000.00	2,629,683.00	
		2.75 GILT 240907	2,350,000.00	2,427,331.92	
		3.25 GILT 440122	2,370,000.00	2,957,663.30	
		3.5 GILT 450122	2,580,000.00	3,360,501.60	
		3.5 GILT 680722	1,900,000.00	3,007,700.00	
		3.75 GILT 520722	1,830,000.00	2,649,254.40	
		4 GILT 600122	1,710,000.00	2,789,403.30	
		4.25 GILT 271207	2,860,000.00	3,296,150.00	
		4.25 GILT 320607	2,880,000.00	3,584,016.00	
		4.25 GILT 360307	2,560,000.00	3,332,761.60	
		4.25 GILT 390907	1,700,000.00	2,313,530.00	
		4.25 GILT 401207	1,740,000.00	2,399,181.60	
		4.25 GILT 461207	2,140,000.00	3,143,617.20	
		4.25 GILT 491207	1,640,000.00	2,494,915.60	
		4.25 GILT 551207	1,920,000.00	3,119,040.00	
		4.5 GILT 340907	2,230,000.00	2,910,975.10	
		4.5 GILT 421207	2,040,000.00	2,965,609.20	
		4.75 GILT 301207	1,950,000.00	2,463,357.78	
		4.75 GILT 381207	1,500,000.00	2,132,280.00	
		5 GILT 250307	2,930,000.00	3,231,906.61	

		6 GILT 281207	1,170,000.00	1,507,135.50	
イギリスポンド合計			81,370,000.00	94,282,750.83 (15,173,865,918)	
シンガポールドル	国債証券	1.875 SINGAPORGOV 500301	600,000.00	519,600.00	
		2.125 SINGAPORGOV 260601	3,000,000.00	3,008,400.00	
		2.25 SINGAPORGOVT 360801	850,000.00	827,254.00	
		2.625 SINGAPORGOV 280501	250,000.00	255,750.00	
		2.75 SINGAPORGOVT 230701	1,400,000.00	1,421,038.22	
		2.75 SINGAPORGOVT 420401	1,220,000.00	1,259,528.00	
		2.75 SINGAPORGOVT 460301	1,100,000.00	1,131,900.00	
		2.875 SINGAPORGOV 290701	950,000.00	988,950.00	
		2.875SINGAPORGOVT 300901	1,200,000.00	1,252,800.00	
		3 SINGAPORGOVT 240901	500,000.00	513,650.00	
		3.375 SINGAPORGOV 330901	600,000.00	660,300.00	
		3.5 SINGAPORGOVT 270301	1,120,000.00	1,188,880.00	
シンガポールドル合計			12,790,000.00	13,028,050.22 (1,172,003,397)	
マレーシアリンギット	国債証券	3.48 MALAYSIAGOVT 230315	4,000,000.00	4,061,263.20	
		3.502MALAYSIAGOVT 270531	7,500,000.00	7,528,693.50	
		3.757 MALAYSIAGOV 400522	1,000,000.00	924,844.43	
		3.8 MALAYSIAGOVT 230817	4,000,000.00	4,083,890.00	
		3.828 MALAYSIAGOV 340705	4,000,000.00	3,858,232.68	
		3.844 MALAYSIAGOV 330415	4,000,000.00	3,920,125.04	
		3.885 MALAYSIAGOV 290815	8,600,000.00	8,662,976.08	
		3.906 MALAYSIAGOV 260715	4,000,000.00	4,089,853.60	
		3.955 MALAYSIAGOV 250915	3,000,000.00	3,084,615.00	
		4.181 MALAYSIAGOV 240715	3,000,000.00	3,094,991.10	
		4.762 MALAYSIAGOV 370407	4,500,000.00	4,774,572.90	
		4.921 MALAYSIAGOV 480706	2,790,000.00	2,974,957.47	
		4.935 MALAYSIAGOV 430930	2,500,000.00	2,677,528.25	
マレーシアリンギット合計			52,890,000.00	53,736,543.25 (1,553,265,529)	
スウェーデンクローネ	国債証券	0.125 SWD GOVT 310512	7,300,000.00	6,681,671.75	
		0.75 SWD GOVT 280512	6,300,000.00	6,179,506.20	
		0.75 SWD GOVT 291112	7,700,000.00	7,508,675.02	
		1 SWD GOVT 261112	10,150,000.00	10,131,577.75	
		1.5 SWD GOVT 231113	11,800,000.00	11,991,820.80	
		2.5 SWD GOVT 250512	7,200,000.00	7,560,935.28	
		3.5 SWD GOVT 390330	6,700,000.00	9,008,719.50	
スウェーデンクローネ合計			57,150,000.00	59,062,906.30 (767,227,152)	
ノルウェークローネ	国債証券	1.25 NORWE GOVT 310917	3,800,000.00	3,392,085.20	
		1.375 NORWE GOVT 300819	4,900,000.00	4,469,588.90	

		1.5 NORWE GOVT 260219	2,850,000.00	2,751,247.50	
		1.75 NORWE GOVT 250313	8,300,000.00	8,153,953.20	
		1.75 NORWE GOVT 270217	4,250,000.00	4,106,956.90	
		1.75 NORWE GOVT 290906	6,200,000.00	5,869,826.44	
		2 NORWE GOVT 230524	7,250,000.00	7,287,526.00	
		2 NORWE GOVT 280426	5,050,000.00	4,903,045.00	
		2.125 NORWE GOVT 320518	1,800,000.00	1,734,120.00	
		3 NORWE GOVT 240314	11,450,000.00	11,643,505.00	
ノルウェークローネ合計			55,850,000.00	54,311,854.14 (764,710,906)	
デンマーククローネ	国債証券	0 DMK GOVT 311115	3,700,000.00	3,441,562.40	
		0.25 DMK GOVT 521115	5,250,000.00	4,378,053.75	
		0.5 DMK GOVT 271115	10,200,000.00	10,188,394.84	
		0.5 DMK GOVT 291115	10,700,000.00	10,605,198.00	
		1.5 DMK GOVT 231115	8,100,000.00	8,333,288.10	
		1.75 DMK GOVT 251115	10,200,000.00	10,744,598.40	
		4.5 DMK GOVT 391115	12,970,000.00	20,646,662.84	
デンマーククローネ合計			61,120,000.00	68,337,758.33 (1,234,179,915)	
メキシコペソ	国債証券	10 MEXICAN BONOS 241205	44,750,000.00	46,254,866.42	
		10 MEXICAN BONOS 361120	9,000,000.00	10,161,543.60	
		5.75 MEXICAN BONO 260305	46,350,000.00	41,984,380.63	
		6.75 MEXICAN BONO 230309	20,000,000.00	19,735,800.00	
		7.5 MEXICAN BONOS 270603	35,750,000.00	34,142,653.54	
		7.75 MEXICAN BONO 310529	33,000,000.00	31,554,105.00	
		7.75 MEXICAN BONO 341123	10,800,000.00	10,211,184.00	
		7.75 MEXICAN BONO 421113	24,100,000.00	22,276,353.00	
		8 MEXICAN BONOS 231207	41,500,000.00	41,173,837.80	
		8 MEXICAN BONOS 240905	15,000,000.00	14,818,650.00	
		8 MEXICAN BONOS 471107	22,000,000.00	20,787,717.94	
		8.5 MEXICAN BONOS 290531	33,400,000.00	33,388,271.25	
		8.5 MEXICAN BONOS 381118	27,700,000.00	27,818,824.69	
メキシコペソ合計			363,350,000.00	354,308,187.87 (2,153,662,319)	
イスラエルシェケル	国債証券	1.5 ISRAEL FIXED 231130	4,000,000.00	4,040,400.00	
		1.75 ISRAEL FIXED 250831	3,800,000.00	3,849,590.00	
		2.25 ISRAEL FIXED 280928	5,300,000.00	5,449,990.00	
		4.25 ISRAEL FIXED 230331	4,500,000.00	4,654,575.00	
		5.5 ISRAEL FIXED 420131	6,310,000.00	8,844,096.00	
		6.25 ISRAEL FIXED 261030	6,000,000.00	7,301,700.00	
イスラエルシェケル合計			29,910,000.00	34,140,351.00 (1,295,288,330)	
	国債証券	0.75 POLAND 250425	6,000,000.00	5,182,500.00	

ポーランドズロチ		1.25 POLAND 301025	4,700,000.00	3,434,290.00	
		2.25 POLAND 241025	4,000,000.00	3,683,900.00	
		2.5 POLAND 240425	3,000,000.00	2,820,240.00	
		2.5 POLAND 260725	5,000,000.00	4,392,250.00	
		2.5 POLAND 270725	5,600,000.00	4,819,920.00	
		2.75 POLAND 280425	3,700,000.00	3,172,472.50	
		2.75 POLAND 291025	5,000,000.00	4,208,250.00	
		3.25 POLAND 250725	3,550,000.00	3,292,713.75	
		4 POLAND 231025	4,150,000.00	4,051,811.00	
		5.75 POLAND 290425	1,400,000.00	1,423,380.00	
ポーランドズロチ合計			46,100,000.00	40,481,727.25 (1,139,487,754)	
中国元	国債証券	2.75 CHINA GOVT 320217	4,000,000.00	3,980,594.80	
		2.85 CHINA GOVT 270604	7,000,000.00	7,062,660.50	
		2.88 CHINA GOVT 231105	9,000,000.00	9,084,402.00	
		2.89 CHINA GOVT 311118	5,000,000.00	5,032,303.00	
		2.94 CHINA GOVT 241017	10,000,000.00	10,133,341.00	
		3.01 CHINA GOVT 280513	6,000,000.00	6,071,550.60	
		3.02 CHINA GOVT 251022	7,000,000.00	7,116,973.50	
		3.02 CHINA GOVT 310527	5,000,000.00	5,050,237.50	
		3.03 CHINA GOVT 260311	10,000,000.00	10,168,999.00	
		3.12 CHINA GOVT 261205	8,000,000.00	8,175,412.80	
		3.13 CHINA GOVT 291121	4,000,000.00	4,071,485.20	
		3.25 CHINA GOVT 260606	8,000,000.00	8,205,560.00	
		3.25 CHINA GOVT 281122	11,000,000.00	11,306,549.10	
		3.27 CHINA GOVT 301119	6,000,000.00	6,186,060.00	
		3.29 CHINA GOVT 231018	11,000,000.00	11,183,151.10	
		3.39 CHINA GOVT 500316	8,000,000.00	7,873,642.40	
		3.54 CHINA GOVT 280816	4,000,000.00	4,196,933.60	
		3.57 CHINA GOVT 240622	11,000,000.00	11,316,193.90	
		3.61 CHINA GOVT 250607	9,000,000.00	9,349,331.40	
		3.72 CHINA GOVT 510412	4,000,000.00	4,217,902.00	
		3.81 CHINA GOVT 500914	4,000,000.00	4,247,872.80	
		3.86 CHINA GOVT 490722	4,000,000.00	4,268,068.80	
		4.08 CHINA GOVT 230822	9,000,000.00	9,282,032.10	
中国元合計			164,000,000.00	167,581,257.10 (3,212,884,619)	
ユーロ	国債証券	0 AUSTRIA GOVT 230715	2,300,000.00	2,312,873.10	
		0 AUSTRIA GOVT 310220	750,000.00	695,219.41	
		0 BUND 260815	4,700,000.00	4,667,104.70	
		0 BUND 290815	3,950,000.00	3,847,489.60	
		0 BUND 300815	6,000,000.00	5,797,674.00	

		0 BUND 310215	3,450,000.00	3,319,027.65	
		0 BUND 310815	1,700,000.00	1,625,579.10	
		0 BUND 350515	4,240,000.00	3,916,610.96	
		0 BUND 500815	3,710,000.00	3,111,577.00	
		0 BUND 500815	140,000.00	118,343.40	
		0 BUND 520815	1,000,000.00	820,813.00	
		0 ITALY GOVT 240115	5,200,000.00	5,183,453.60	
		0 NETH GOVT 270115	900,000.00	885,014.80	
		0 NETH GOVT 300715	3,950,000.00	3,760,589.60	
		0 NETH GOVT 380115	700,000.00	608,731.06	
		0 NETH GOVT 520115	1,310,000.00	1,029,149.10	
		0 O.A.T 240225	1,800,000.00	1,805,644.80	
		0 O.A.T 240325	5,000,000.00	5,010,910.00	
		0 O.A.T 250225	650,000.00	647,189.92	
		0 O.A.T 270225	5,200,000.00	5,081,965.20	
		0 O.A.T 291125	300,000.00	284,244.00	
		0 O.A.T 311125	6,000,000.00	5,496,925.97	
		0 OBL 240405	2,100,000.00	2,109,359.70	
		0 OBL 241018	7,500,000.00	7,518,885.00	
		0 OBL 261009	3,700,000.00	3,665,834.20	
		0.1 BEL GOVT 300622	1,770,000.00	1,680,219.24	
		0.125 FINNISH GOV 360415	500,000.00	439,143.00	
		0.125 FINNISH GOV 520415	390,000.00	296,812.23	
		0.25 AUSTRIA GOVT 361020	480,000.00	424,570.08	
		0.25 BUND 270215	7,200,000.00	7,213,680.00	
		0.25 BUND 280815	3,820,000.00	3,804,509.90	
		0.25 BUND 290215	3,820,000.00	3,798,993.82	
		0.25 FINNISH GOVT 400915	420,000.00	360,322.20	
		0.25 NETH GOVT 250715	2,250,000.00	2,259,945.00	
		0.25 NETH GOVT 290715	1,240,000.00	1,215,483.96	
		0.25 O.A.T 261125	5,250,000.00	5,212,026.75	
		0.35 ITALY GOVT 250201	2,400,000.00	2,383,368.00	
		0.35 SPAIN GOVT 230730	3,700,000.00	3,727,809.20	
		0.4 BEL GOVT 400622	1,000,000.00	846,877.00	
		0.4 IRISH GOVT 350515	800,000.00	722,165.86	
		0.5 AUSTRIA GOVT 270420	1,240,000.00	1,245,562.64	
		0.5 AUSTRIA GOVT 290220	3,400,000.00	3,366,690.20	
		0.5 BEL GOVT 241022	1,800,000.00	1,824,154.20	
		0.5 BUND 250215	4,150,000.00	4,216,217.40	
		0.5 BUND 260215	6,130,000.00	6,222,734.64	
		0.5 BUND 270815	5,090,000.00	5,152,983.66	
		0.5 BUND 280215	3,600,000.00	3,643,718.40	
			700,000.00	706,230.00	

		0.5 FINNISH GOVT 260415			
		0.5 FINNISH GOVT 270915	800,000.00	801,738.40	
		0.5 FINNISH GOVT 280915	700,000.00	695,960.30	
		0.5 FINNISH GOVT 290915	800,000.00	789,869.60	
		0.5 NETH GOVT 260715	2,200,000.00	2,224,565.20	
		0.5 NETH GOVT 400115	1,270,000.00	1,202,273.44	
		0.5 O.A.T 250525	4,500,000.00	4,548,825.00	
		0.5 O.A.T 260525	6,500,000.00	6,542,783.00	
		0.5 O.A.T 290525	7,660,000.00	7,580,680.70	
		0.5 O.A.T 720525	1,370,000.00	857,781.11	
		0.5 SPAIN GOVT 300430	3,150,000.00	3,011,508.13	
		0.5 SPAIN GOVT 311031	3,850,000.00	3,564,183.70	
		0.6 ITALY GOVT 310801	2,580,000.00	2,282,393.69	
		0.65 BEL GOVT 710622	400,000.00	263,369.32	
		0.65 ITALY GOVT 231015	3,400,000.00	3,437,315.00	
		0.75 AUSTRIA GOVT 261020	1,900,000.00	1,932,892.80	
		0.75 AUSTRIA GOVT 280220	1,450,000.00	1,470,111.50	
		0.75 FINNISH GOVT 310415	1,010,000.00	1,006,888.19	
		0.75 NETH GOVT 270715	2,100,000.00	2,140,905.90	
		0.75 NETH GOVT 280715	2,500,000.00	2,545,625.00	
		0.75 O.A.T 280525	5,920,000.00	5,991,336.00	
		0.75 O.A.T 281125	5,670,000.00	5,727,289.68	
		0.75 O.A.T 520525	3,740,000.00	3,109,462.18	
		0.8 BEL GOVT 250622	3,100,000.00	3,165,038.00	
		0.8 BEL GOVT 270622	2,800,000.00	2,853,810.40	
		0.8 BEL GOVT 280622	2,100,000.00	2,135,130.90	
		0.85 ITALY GOVT 270115	3,800,000.00	3,751,588.00	
		0.875 FINNISH GOV 250915	900,000.00	921,906.90	
		0.9 BEL GOVT 290622	2,300,000.00	2,343,424.00	
		0.9 IRISH GOVT 280515	1,600,000.00	1,626,360.00	
		0.95 ITALY GOVT 300801	3,900,000.00	3,640,200.21	
		1 BEL GOVT 260622	1,300,000.00	1,336,875.80	
		1 BEL GOVT 310622	2,900,000.00	2,945,101.67	
		1 BUND 240815	5,400,000.00	5,547,004.20	
		1 IRISH GOVT 260515	1,100,000.00	1,128,710.00	
		1 O.A.T 251125	6,000,000.00	6,161,952.00	
		1 O.A.T 270525	4,800,000.00	4,931,232.00	
		1 SPAIN GOVT 501031	1,160,000.00	918,394.04	
		1.1 IRISH GOVT 290515	1,170,000.00	1,199,677.05	
		1.125 FINNISH GOV 340415	730,000.00	741,953.75	
		1.2 AUSTRIA GOVT 251020	1,300,000.00	1,348,175.40	
		1.2 SPAIN GOVT 401031	1,960,000.00	1,772,744.53	
		1.25 BEL GOVT 330422	1,320,000.00	1,364,733.48	

		1.25 BUND 480815	3,430,000.00	3,978,662.80	
		1.25 O.A.T 340525	4,520,000.00	4,609,251.92	
		1.25 O.A.T 360525	3,760,000.00	3,808,090.40	
		1.25 SPAIN GOVT 301031	3,970,000.00	4,004,100.31	
		1.3 IRISH GOVT 330515	1,100,000.00	1,119,288.50	
		1.3 SPAIN GOVT 261031	3,500,000.00	3,612,227.50	
		1.35 IRISH GOVT 310318	1,250,000.00	1,305,212.50	
		1.375 FINNISH GOV 470415	780,000.00	847,345.98	
		1.4 SPAIN GOVT 280430	3,800,000.00	3,927,813.00	
		1.4 SPAIN GOVT 280730	3,150,000.00	3,253,149.90	
		1.45 BEL GOVT 370622	550,000.00	565,345.00	
		1.45 ITALY GOVT 241115	2,600,000.00	2,658,674.20	
		1.45 ITALY GOVT 250515	2,600,000.00	2,660,229.00	
		1.45 ITALY GOVT 360301	1,870,000.00	1,711,496.93	
		1.45 SPAIN GOVT 271031	4,050,000.00	4,194,836.10	
		1.45 SPAIN GOVT 290430	3,240,000.00	3,348,857.52	
		1.45 SPAIN GOVT 711031	690,000.00	504,781.92	
		1.5 AUSTRIA GOVT 470220	1,370,000.00	1,488,248.81	
		1.5 AUSTRIA GOVT 861102	650,000.00	664,274.00	
		1.5 BUND 240515	4,850,000.00	5,025,220.80	
		1.5 IRISH GOVT 500515	820,000.00	818,265.70	
		1.5 ITALY GOVT 250601	2,980,000.00	3,054,887.40	
		1.5 ITALY GOVT 450430	370,000.00	311,734.50	
		1.5 O.A.T 310525	8,360,000.00	8,858,306.16	
		1.5 O.A.T 500525	4,100,000.00	4,189,330.80	
		1.5 SPAIN GOVT 270430	3,100,000.00	3,217,192.40	
		1.6 BEL GOVT 470622	1,750,000.00	1,790,836.25	
		1.6 ITALY GOVT 260601	6,000,000.00	6,154,392.00	
		1.6 SPAIN GOVT 250430	2,900,000.00	3,018,682.50	
		1.65 AUSTRIA GOVT 241021	1,500,000.00	1,566,664.50	
		1.65 ITALY GOVT 301201	2,130,000.00	2,093,728.23	
		1.65 ITALY GOVT 320301	3,190,000.00	3,103,860.43	
		1.7 BEL GOVT 500622	450,000.00	469,622.70	
		1.7 IRISH GOVT 370515	1,230,000.00	1,304,071.83	
		1.75 AUSTRIA GOVT 231020	1,900,000.00	1,959,916.50	
		1.75 BUND 240215	1,950,000.00	2,024,505.60	
		1.75 NETH GOVT 230715	4,700,000.00	4,838,043.70	
		1.75 O.A.T 241125	7,200,000.00	7,530,055.20	
		1.75 O.A.T 390625	4,210,000.00	4,584,807.88	
		1.75 O.A.T 660525	1,600,000.00	1,714,857.60	
		1.8 ITALY GOVT 410301	1,050,000.00	957,291.67	
		1.85 ITALY GOVT 240515	4,400,000.00	4,538,811.20	

		1.85 ITALY GOVT 250701	3,800,000.00	3,934,078.06	
		1.9 BEL GOVT 380622	1,050,000.00	1,153,693.80	
		1.95 SPAIN GOVT 260430	3,000,000.00	3,168,552.00	
		1.95 SPAIN GOVT 300730	3,250,000.00	3,465,006.02	
		2 FINNISH GOVT 240415	2,050,000.00	2,139,380.00	
		2 IRISH GOVT 450218	1,070,000.00	1,201,840.05	
		2 ITALY GOVT 251201	3,700,000.00	3,857,856.80	
		2 ITALY GOVT 280201	900,000.00	934,111.80	
		2 NETH GOVT 240715	1,700,000.00	1,781,246.40	
		2 O.A.T 480525	3,350,000.00	3,808,082.35	
		2.05 ITALY GOVT 270801	3,750,000.00	3,905,085.00	
		2.1 AUSTRIA GOVT 170920	880,000.00	1,068,244.32	
		2.15 BEL GOVT 660622	890,000.00	1,044,468.40	
		2.15 SPAIN GOVT 251031	3,550,000.00	3,766,571.30	
		2.2 ITALY GOVT 270601	3,300,000.00	3,465,118.80	
		2.25 BEL GOVT 230622	2,150,000.00	2,221,432.24	
		2.25 BEL GOVT 570622	1,150,000.00	1,361,209.00	
		2.25 ITALY GOVT 360901	2,060,000.00	2,078,375.20	
		2.25 O.A.T 240525	11,700,000.00	12,289,984.20	
		2.35 SPAIN GOVT 330730	4,030,000.00	4,420,563.42	
		2.4 AUSTRIA GOVT 340523	1,100,000.00	1,281,786.00	
		2.4 IRISH GOVT 300515	1,740,000.00	1,964,280.08	
		2.45 ITALY GOVT 330901	2,400,000.00	2,495,400.00	
		2.45 ITALY GOVT 500901	2,850,000.00	2,802,857.80	
		2.5 BUND 440704	3,110,000.00	4,375,194.65	
		2.5 BUND 460815	3,510,000.00	5,068,908.92	
		2.5 ITALY GOVT 241201	2,500,000.00	2,629,242.50	
		2.5 ITALY GOVT 251115	2,250,000.00	2,386,350.00	
		2.5 NETH GOVT 330115	1,930,000.00	2,282,611.00	
		2.5 O.A.T 300525	8,750,000.00	9,996,358.75	
		2.6 BEL GOVT 240622	1,600,000.00	1,696,190.40	
		2.625 FINNISH GOV 420704	570,000.00	734,571.54	
		2.7 ITALY GOVT 470301	2,830,000.00	2,967,463.28	
		2.7 SPAIN GOVT 481031	2,140,000.00	2,489,294.43	
		2.75 FINNISH GOVT 280704	590,000.00	671,371.62	
		2.75 NETH GOVT 470115	2,290,000.00	3,316,632.19	
		2.75 O.A.T 271025	5,480,000.00	6,168,178.40	
		2.75 SPAIN GOVT 241031	3,600,000.00	3,846,830.40	
		2.8 ITALY GOVT 281201	4,860,000.00	5,273,858.16	
		2.8 ITALY GOVT 670301	2,220,000.00	2,211,294.07	
		2.9 SPAIN GOVT 461031	2,450,000.00	2,950,192.00	
		2.95 ITALY GOVT 380901	2,510,000.00	2,744,165.43	
		3 BEL GOVT 340622	990,000.00	1,209,043.44	

		3.15 AUSTRIA GOVT 440620	1,070,000.00	1,519,637.54	
		3.25 BUND 420704	2,160,000.00	3,268,397.08	
		3.25 ITALY GOVT 460901	2,710,000.00	3,112,359.12	
		3.25 O.A.T 450525	3,630,000.00	5,003,773.50	
		3.35 ITALY GOVT 350301	1,950,000.00	2,214,074.85	
		3.45 ITALY GOVT 480301	2,680,000.00	3,181,484.28	
		3.45 SPAIN GOVT 660730	2,090,000.00	2,726,361.11	
		3.5 ITALY GOVT 300301	5,350,000.00	6,081,569.70	
		3.5 O.A.T 260425	5,300,000.00	5,988,735.00	
		3.75 BEL GOVT 450622	1,380,000.00	2,012,786.58	
		3.75 ITALY GOVT 240901	3,400,000.00	3,671,813.00	
		3.75 NETH GOVT 420115	2,160,000.00	3,314,174.40	
		3.8 AUSTRIA GOVT 620126	430,000.00	771,362.38	
		3.8 SPAIN GOVT 240430	5,900,000.00	6,367,368.50	
		3.9 IRISH GOVT 230320	2,200,000.00	2,293,968.16	
		4 BEL GOVT 320328	1,160,000.00	1,506,649.76	
		4 BUND 370104	3,210,000.00	4,785,053.91	
		4 FINNISH GOVT 250704	750,000.00	846,031.50	
		4 ITALY GOVT 370201	3,210,000.00	3,939,356.94	
		4 NETH GOVT 370115	2,000,000.00	2,880,536.00	
		4 O.A.T 381025	3,520,000.00	5,029,759.68	
		4 O.A.T 550425	2,580,000.00	4,307,019.73	
		4 O.A.T 600425	1,900,000.00	3,287,459.80	
		4.15 AUSTRIA GOVT 370315	2,100,000.00	3,018,311.10	
		4.2 SPAIN GOVT 370131	2,950,000.00	3,977,644.30	
		4.25 BEL GOVT 410328	2,010,000.00	2,980,279.26	
		4.25 BUND 390704	1,990,000.00	3,187,659.61	
		4.4 SPAIN GOVT 231031	3,100,000.00	3,327,201.48	
		4.5 BEL GOVT 260328	1,200,000.00	1,404,428.40	
		4.5 ITALY GOVT 230501	5,100,000.00	5,372,967.30	
		4.5 ITALY GOVT 240301	2,900,000.00	3,138,960.00	
		4.5 O.A.T 410425	4,890,000.00	7,552,117.95	
		4.65 SPAIN GOVT 250730	3,650,000.00	4,160,927.00	
		4.7 SPAIN GOVT 410730	2,500,000.00	3,720,512.50	
		4.75 BUND 280704	2,100,000.00	2,684,646.30	
		4.75 BUND 340704	3,320,000.00	5,003,183.56	
		4.75 BUND 400704	2,300,000.00	3,955,549.88	
		4.75 ITALY GOVT 230801	4,300,000.00	4,589,405.91	
		4.75 ITALY GOVT 280901	4,800,000.00	5,776,785.60	
		4.75 ITALY GOVT 440901	2,470,000.00	3,469,758.68	
		4.75 O.A.T 350425	3,760,000.00	5,460,542.72	
		4.8 SPAIN GOVT 240131	2,400,000.00	2,618,033.28	

		4.85 AUSTRIA GOVT 260315	1,400,000.00	1,661,079.14	
		4.9 SPAIN GOVT 400730	2,770,000.00	4,180,267.94	
		5 BEL GOVT 350328	2,150,000.00	3,157,307.25	
		5 ITALY GOVT 250301	3,850,000.00	4,341,652.70	
		5 ITALY GOVT 340801	1,750,000.00	2,315,346.25	
		5 ITALY GOVT 390801	3,620,000.00	5,019,802.23	
		5 ITALY GOVT 400901	3,570,000.00	5,004,173.60	
		5.15 SPAIN GOVT 281031	2,000,000.00	2,541,168.00	
		5.15 SPAIN GOVT 441031	2,100,000.00	3,409,331.94	
		5.25 ITALY GOVT 291101	6,480,000.00	8,216,309.52	
		5.4 IRISH GOVT 250313	1,600,000.00	1,845,894.40	
		5.5 BEL GOVT 280328	1,690,000.00	2,199,399.80	
		5.5 BUND 310104	3,810,000.00	5,491,981.65	
		5.5 NETH GOVT 280115	1,800,000.00	2,326,041.00	
		5.5 O.A.T 290425	5,090,000.00	6,826,786.38	
		5.625 BUND 280104	2,700,000.00	3,531,026.25	
		5.75 ITALY GOVT 330201	2,600,000.00	3,558,613.76	
		5.75 O.A.T 321025	4,650,000.00	6,919,014.00	
		5.75 SPAIN GOVT 320730	3,780,000.00	5,400,436.86	
		5.9 SPAIN GOVT 260730	3,200,000.00	3,932,009.60	
		6 ITALY GOVT 310501	5,240,000.00	7,078,632.16	
		6 O.A.T 251025	5,000,000.00	6,046,810.00	
		6 SPAIN GOVT 290131	3,300,000.00	4,429,190.70	
		6.25 AUSTRIA GOVT 270715	1,400,000.00	1,839,210.80	
		6.25 BUND 300104	2,000,000.00	2,909,130.00	
		6.5 BUND 270704	2,070,000.00	2,748,436.29	
		6.5 ITALY GOVT 271101	4,070,000.00	5,225,717.20	
		7.25 ITALY GOVT 261101	3,000,000.00	3,839,142.00	
		9 ITALY GOVT 231101	2,550,000.00	2,914,018.62	
ユーロ合計			695,550,000.00	772,076,719.87 (103,728,507,314)	
合計				275,528,375,909 (275,528,375,909)	

(注1)通貨の種類ごとの小計／合計欄の(　)内は、邦貨換算額であります。

(注2)合計金額欄の(　)内は、外貨建有価証券に係るもので、内書であります。

外貨建有価証券の内訳

種類	銘柄数		組入債券 時価比率	有価証券の 合計金額に 対する比率
アメリカドル	国債証券	166銘柄	100.00%	48.26%
カナダドル	国債証券	22銘柄	100.00%	2.11%

オーストラリアドル	国債証券	20銘柄	100.00%	1.65%
イギリスポンド	国債証券	42銘柄	100.00%	5.51%
シンガポールドル	国債証券	12銘柄	100.00%	0.43%
マレーシアリンギット	国債証券	13銘柄	100.00%	0.56%
スウェーデンクローネ	国債証券	7銘柄	100.00%	0.28%
ノルウェークローネ	国債証券	10銘柄	100.00%	0.28%
デンマーククローネ	国債証券	7銘柄	100.00%	0.45%
メキシコペソ	国債証券	13銘柄	100.00%	0.78%
イスラエルシェケル	国債証券	6銘柄	100.00%	0.47%
ポーランドズロチ	国債証券	11銘柄	100.00%	0.41%
中国元	国債証券	23銘柄	100.00%	1.17%
ユーロ	国債証券	246銘柄	100.00%	37.65%

第２　信用取引契約残高明細表

該当事項はありません。

第３　デリバティブ取引及び為替予約取引の契約額等及び時価の状況表

（デリバティブ取引に関する注記）に記載しております。

２【ファンドの現況】

【ラップ向けインデックスｆ　先進国債券（為替ヘッジあり）】

【純資産額計算書】

令和 4年 3月31日現在
（単位：円）

Ⅰ　資産総額	944,646
Ⅱ　負債総額	26
Ⅲ　純資産総額（Ⅰ－Ⅱ）	944,620
Ⅳ　発行済口数	1,000,000口
Ⅴ　1口当たり純資産価額（Ⅲ／Ⅳ）	0.9446
（10,000口当たり）	（9,446）

（参考）

ヘッジ付外国債券インデックスマザーファンド

純資産額計算書

令和 4年 3月31日現在

（単位：円）

Ⅰ　資産総額	330,519,713,466
Ⅱ　負債総額	37,117,643,238
Ⅲ　純資産総額（Ⅰ－Ⅱ）	293,402,070,228
Ⅳ　発行済口数	228,713,040,689口
Ⅴ　1口当たり純資産価額（Ⅲ／Ⅳ）	1.2828
（10,000口当たり）	（12,828）

第三部【委託会社等の情報】

第１【委託会社等の概況】

１【委託会社等の概況】

＜更新後＞

（１）資本金の額等

2022年3月末現在、資本金は2,000百万円です。なお、発行可能株式総数は400,000株であり、211,581株を発行済です。最近５年間における資本金の額の増減はありません。

（２）委託会社の機構

・会社の意思決定機構

業務執行の基本方針を決定し、取締役の職務の執行を監督する機関として、取締役会を設置します。取締役の選任は、総株主の議決権の３分の１以上を有する株主が出席する株主総会にてその議決権の過半数をもって行い、累積投票によらないものとします。また、取締役会で決定した基本方針に基づき、経営管理全般に関する執行方針その他重要な事項を協議・決定する機関として、経営会議を設置します。

・投資運用の意思決定機構

①投資環境見通しの策定

投資環境会議において、国内外の経済・金融情報および各国証券市場等の調査・分析に基づいた投資環境見通しを策定します。

②運用戦略の決定

運用戦略委員会において、①で策定された投資環境見通しに沿って運用戦略を決定します。

③運用計画の決定

②で決定された運用戦略に基づいて、各運用部はファンド毎の運用計画を決定します。

④ポートフォリオの構築

各運用部の担当ファンドマネジャーは、運用部から独立したトレーディング部に売買実行の指示をします。トレーディング部は、事前のチェックを行ったうえで、最良執行をめざして売買の執行を行います。

⑤投資行動のモニタリング１

運用部門は、投資行動がファンドコンセプトおよびファンド毎に定めた運用計画に沿っているかどうかの自律的なチェックを行い、逸脱がある場合は速やかな是正を指示します。

⑥投資行動のモニタリング２

運用部から独立した管理担当部署は、運用に関するパフォーマンス測定、リスク管理および法令・信託約款などの遵守状況等のモニタリングを実施します。この結果は、運用管理委員会等を通じて運用部門にフィードバックされ、必要に応じて是正を指示します。

⑦ファンドに関係する法人等の管理

受託会社等、ファンドの運営に関係する法人については、その業務に関する委託会社の管理担当部署が、体制、業務執行能力、信用力等のモニタリング・評価を実施します。この結果は、リスク管理委員会等を通じて委託会社の経営陣に報告され、必要に応じて是正が指示されます。

⑧運用・管理に関する監督

内部監査担当部署は、運用、管理等に関する委託会社の業務全般についてその健全性・適切性を担保するために、リスク管理、内部統制、ガバナンス・プロセスの適切性・有効性を検証・評価します。その評価結果は問題点の改善方法の提言等も含めて委託会社の経営陣に報告される、内部監査態勢が構築されています。

ファンドの運用体制等は、今後変更される可能性があります。

2【事業の内容及び営業の概況】

＜更新後＞

「投資信託及び投資法人に関する法律」に定める投資信託委託会社である委託会社は、証券投資信託の設定を行うとともに「金融商品取引法」に定める金融商品取引業者としてその運用（投資運用業）等を行っています。また「金融商品取引法」に定める第二種金融商品取引業および投資助言業務を行っています。
2022年 3月31日現在における委託会社の運用する証券投資信託は以下の通りです。（親投資信託を除きます。）

商品分類	本　数 （本）	純資産総額 （百万円）
追加型株式投資信託	902	19,898,902
追加型公社債投資信託	16	1,365,892
単位型株式投資信託	91	421,250
単位型公社債投資信託	52	183,921
合　計	1,061	21,869,965

なお、純資産総額の金額については、百万円未満の端数を四捨五入して記載しておりますので、表中の個々の数字の合計と合計欄の数字とは一致しないことがあります。

3【委託会社等の経理状況】

＜更新後＞

（１）財務諸表及び中間財務諸表の作成方法について

委託会社である三菱ＵＦＪ国際投信株式会社（以下「当社」という。）の財務諸表は、「財務諸表等の用語、様式及び作成方法に関する規則（昭和38年大蔵省令第59号）」（以下「財務諸表等規則」という。）第2条の規定により、財務諸表等規則及び「金融商品取引業等に関する内閣府令（平成19年内閣府令第52号）」に基づき作成しております。

また、当社の中間財務諸表は、「中間財務諸表等の用語、様式及び作成方法に関する規則（昭和52年大蔵省令第38号）」（以下「中間財務諸表等規則」という。）第38条及び第57条の規定により、中間財務諸表等規則及び「金融商品取引業等に関する内閣府令」に基づき作成しております。

なお、財務諸表及び中間財務諸表に掲載している金額については、千円未満の端数を切り捨てて表示しております。

（２）監査証明について

当社は、金融商品取引法第193条の2第1項の規定に基づき、第36期事業年度（自 令和2年4月1日 至 令和3年3月31日）の財務諸表について、有限責任監査法人トーマツによる監査を受けております。

また、金融商品取引法第193条の2第1項の規定に基づき、第37期事業年度に係る中間会計期

間（自 令和3年4月1日 至 令和3年9月30日）の中間財務諸表について、有限責任監査法人トーマツにより中間監査を受けております。

（１）【貸借対照表】

（単位：千円）

	第35期 （令和2年3月31日現在）		第36期 （令和3年3月31日現在）	
（資産の部）				
流動資産				
現金及び預金	※2	56,398,457	※2	56,803,388
有価証券		1,960,318		2,001
前払費用		575,904		598,135
未収入金		14,559		31,359
未収委託者報酬		10,296,453		13,216,357
未収収益	※2	638,994	※2	662,230
金銭の信託		100,000		2,300,000
その他		254,330		269,506
流動資産合計		70,239,017		73,882,978
固定資産				
有形固定資産				
建物	※1	584,048	※1	548,902
器具備品	※1	871,893	※1	1,435,369
土地		628,433		628,433
有形固定資産合計		2,084,375		2,612,705
無形固定資産				
電話加入権		15,822		15,822
ソフトウェア		3,369,611		3,569,171
ソフトウェア仮勘定		1,374,932		1,895,190
無形固定資産合計		4,760,365		5,480,184
投資その他の資産				
投資有価証券		16,704,756		18,616,670
関係会社株式		320,136		320,136
投資不動産	※1	819,255	※1	814,684
長期差入保証金		565,358		538,497
前払年金費用		375,031		258,835
繰延税金資産		1,912,824		916,962
その他		45,230		45,230
貸倒引当金		△23,600		△23,600
投資その他の資産合計		20,718,993		21,487,417
固定資産合計		27,563,734		29,580,307
資産合計		97,802,752		103,463,286

（単位：千円）

	第35期 （令和2年3月31日現在）	第36期 （令和3年3月31日現在）
（負債の部）		
流動負債		
預り金	687,565	533,622

未払金				
未払収益分配金		131,478		158,856
未払償還金		395,400		133,877
未払手数料	※2	4,026,078	※2	5,200,810
その他未払金	※2	3,818,195	※2	4,412,521
未払費用	※2	4,402,578	※2	4,755,909
未払消費税等		629,469		752,617
未払法人税等		617,341		873,027
賞与引当金		933,517		933,381
役員賞与引当金		124,590		160,710
その他		701,285		691,143
流動負債合計		16,467,499		18,606,476
固定負債				
長期未払金		32,400		21,600
退職給付引当金		1,010,401		1,145,514
役員退職慰労引当金		130,784		117,938
時効後支払損引当金		238,811		245,426
固定負債合計		1,412,398		1,530,479
負債合計		17,879,897		20,136,956
(純資産の部)				
株主資本				
資本金		2,000,131		2,000,131
資本剰余金				
資本準備金		3,572,096		3,572,096
その他資本剰余金		41,160,616		41,160,616
資本剰余金合計		44,732,712		44,732,712
利益剰余金				
利益準備金		342,589		342,589
その他利益剰余金				
別途積立金		6,998,000		6,998,000
繰越利益剰余金		25,847,605		26,951,289
利益剰余金合計		33,188,194		34,291,879
株主資本合計		79,921,039		81,024,723

(単位：千円)

	第35期 (令和2年3月31日現在)	第36期 (令和3年3月31日現在)
評価・換算差額等		
その他有価証券評価差額金	1,815	2,301,606
評価・換算差額等合計	1,815	2,301,606
純資産合計	79,922,854	83,326,329
負債純資産合計	97,802,752	103,463,286

（２）【損益計算書】

(単位：千円)

		第35期 （自 平成31年4月1日 至 令和2年3月31日）		第36期 （自 令和2年4月1日 至 令和3年3月31日）
営業収益				
委託者報酬		67,967,489		67,963,712
投資顧問料		2,385,084		2,443,980
その他営業収益		16,085		21,613
営業収益合計		70,368,658		70,429,306
営業費用				
支払手数料	※2	27,106,451	※2	26,689,896
広告宣伝費		696,418		668,150
公告費		1,000		250
調査費				
調査費		1,857,271		2,077,942
委託調査費		11,579,175		12,035,954
事務委託費		847,769		798,528
営業雑経費				
通信費		153,731		296,490
印刷費		427,118		378,180
協会費		52,053		51,841
諸会費		15,990		16,613
事務機器関連費		1,953,926		1,977,769
その他営業雑経費		-		8,391
営業費用合計		44,690,907		45,000,009
一般管理費				
給料				
役員報酬		331,987		352,879
給料・手当		6,611,427		6,461,546
賞与引当金繰入		933,517		933,381
役員賞与引当金繰入		124,590		160,710
福利厚生費		1,276,950		1,272,568
交際費		11,871		2,721
旅費交通費		165,891		22,768
租税公課		360,165		402,939
不動産賃借料		647,402		666,331
退職給付費用		422,919		481,135
役員退職慰労引当金繰入		48,183		11,763
固定資産減価償却費		1,307,555		1,358,911
諸経費		427,212		413,538
一般管理費合計		12,669,674		12,541,193
営業利益		13,008,076		12,888,103

（単位：千円）

		第35期 （自 平成31年4月1日 至 令和2年3月31日）		第36期 （自 令和2年4月1日 至 令和3年3月31日）
営業外収益				
受取配当金		90,965		170,807
受取利息	※2	4,169	※2	2,726
投資有価証券償還益		585,179		81,557
収益分配金等時効完成分		101,734		275,835

受取賃貸料	※2	65,808	※2	65,808
その他		19,987		12,504
営業外収益合計		867,845		609,239
営業外費用				
投資有価証券償還損		96,379		95,946
時効後支払損引当金繰入		-		16,395
事務過誤費		3,483		-
賃貸関連費用		20,339		13,472
その他		1,920		2,932
営業外費用合計		122,122		128,747
経常利益		13,753,799		13,368,595
特別利益				
投資有価証券売却益		174,842		2,007,655
特別利益合計		174,842		2,007,655
特別損失				
投資有価証券売却損		75,963		51,737
投資有価証券評価損		163,865		26,317
固定資産除却損	※1	8,832	※1	536
固定資産売却損		435		-
特別損失合計		249,096		78,591
税引前当期純利益		13,679,545		15,297,659
法人税、住民税及び事業税	※2	4,146,534	※2	4,755,427
法人税等調整額		79,824		△19,122
法人税等合計		4,226,359		4,736,304
当期純利益		9,453,186		10,561,354

（３）【株主資本等変動計算書】

第35期（自 平成31年4月1日 至 令和2年3月31日）

(単位：千円)

	株主資本								
	資本金	資本剰余金			利益剰余金				株主資本合計
		資本準備金	その他資本剰余金	資本剰余金合計	利益準備金	その他利益剰余金		利益剰余金合計	
						別途積立金	繰越利益剰余金		
当期首残高	2,000,131	3,572,096	41,160,616	44,732,712	342,589	6,998,000	26,069,594	33,410,184	80,143,028
当期変動額									
剰余金の配当							△9,675,175	△9,675,175	△9,675,175
当期純利益							9,453,186	9,453,186	9,453,186
株主資本以外の項目の当期変動額(純額)									
当期変動額合計	—	—	—	—	—	—	△221,989	△221,989	△221,989
当期末残高	2,000,131	3,572,096	41,160,616	44,732,712	342,589	6,998,000	25,847,605	33,188,194	79,921,039

	評価・換算差額等		純資産合計
	その他有価証券評価差額金	評価・換算差額等合計	
当期首残高	1,126,733	1,126,733	81,269,762
当期変動額			
剰余金の配当			△9,675,175
当期純利益			9,453,186

株主資本以外の項目の当期変動額(純額)	△1,124,917	△1,124,917	△1,124,917
当期変動額合計	△1,124,917	△1,124,917	△1,346,907
当期末残高	1,815	1,815	79,922,854

第36期（自 令和2年4月1日 至 令和3年3月31日）

(単位：千円)

	株主資本								
	資本金	資本剰余金			利益剰余金				株主資本合計
		資本準備金	その他資本剰余金	資本剰余金合計	利益準備金	その他利益剰余金		利益剰余金合計	
						別途積立金	繰越利益剰余金		
当期首残高	2,000,131	3,572,096	41,160,616	44,732,712	342,589	6,998,000	25,847,605	33,188,194	79,921,039
当期変動額									
剰余金の配当							△9,457,670	△9,457,670	△9,457,670
当期純利益							10,561,354	10,561,354	10,561,354
株主資本以外の項目の当期変動額(純額)									
当期変動額合計	―	―	―	―	―	―	1,103,684	1,103,684	1,103,684
当期末残高	2,000,131	3,572,096	41,160,616	44,732,712	342,589	6,998,000	26,951,289	34,291,879	81,024,723

	評価・換算差額等		純資産合計
	その他有価証券評価差額金	評価・換算差額等合計	
当期首残高	1,815	1,815	79,922,854
当期変動額			
剰余金の配当			△9,457,670
当期純利益			10,561,354
株主資本以外の項目の当期変動額(純額)	2,299,791	2,299,791	2,299,791
当期変動額合計	2,299,791	2,299,791	3,403,475
当期末残高	2,301,606	2,301,606	83,326,329

[注記事項]

（重要な会計方針）

1.有価証券の評価基準及び評価方法

(1)子会社株式及び関連会社株式

移動平均法による原価法を採用しております。

(2)その他有価証券

時価のあるもの

決算日の市場価格等に基づく時価法(評価差額は全部純資産直入法により処理し、売却原価は移動平均法により算定)を採用しております。

時価のないもの

移動平均法による原価法を採用しております。

2.金銭の信託の評価基準及び評価方法

時価法を採用しております。

3.固定資産の減価償却の方法

(1)有形固定資産及び投資不動産

定率法を採用しております。ただし、平成10年４月１日以降に取得した建物（建物附属設備を除く）並びに平成28年４月１日以降に取得した建物附属設備及び構築物については、定額法を採用しております。

なお、主な耐用年数は以下のとおりであります。

建物　　5年～50年

器具備品　　2年～20年

投資不動産　　3年～47年

(2)無形固定資産

定額法を採用しております。

なお、自社利用のソフトウェアについては、社内における利用可能期間(5年)に基づく定額法を採用しております。

4.外貨建の資産及び負債の本邦通貨への換算基準

外貨建金銭債権債務は、期末日の直物為替相場により円貨に換算し、換算差額は損益として処理しております。

5.引当金の計上基準

(1)貸倒引当金

貸付金等の貸倒れによる損失に備えるため、一般債権については貸倒実績率により、貸倒懸念債権等特定の債権については個別に回収可能性を勘案し、回収不能見込額を計上しております。

(2)賞与引当金

従業員賞与の支給に充てるため、支給見込額に基づき計上しております。

(3)役員賞与引当金

役員賞与の支給に充てるため、支給見込額に基づき計上しております。

(4)退職給付引当金

従業員の退職給付に備えるため、当事業年度末における退職給付債務及び年金資産の見込額に基づき計上しております。

①退職給付見込額の期間帰属方法

退職給付債務の算定にあたり、退職給付見込額を当事業年度末までの期間に帰属させる方法については、給付算定式基準によっております。

②数理計算上の差異及び過去勤務費用の費用処理方法

過去勤務費用は、その発生時の従業員の平均残存勤務期間以内の一定の年数（10年）による定額法により費用処理することとしております。

数理計算上の差異は、その発生時の従業員の平均残存勤務期間以内の一定の年数（主として10年）による定額法により、発生した事業年度の翌期から費用処理することとしております。

(5)役員退職慰労引当金

役員の退職慰労金の支給に備えるため、内規に基づく期末要支給額を計上しております。

(6)時効後支払損引当金

時効成立のため利益計上した収益分配金及び償還金について、受益者からの今後の支払請求に備えるため、過去の支払実績に基づく将来の支払見込額を計上しております。

6.その他財務諸表作成のための基礎となる事項

(1)消費税等の会計処理

税抜方式を採用しており、控除対象外消費税及び地方消費税は、当事業年度の費用として処理しております。

(2)連結納税制度の適用

連結納税制度を適用しております。

(3)「連結納税制度からグループ通算制度への移行に係る税効果会計の適用に関する取扱い」の適用

令和2年度税制改正において従来の連結納税制度が見直され、グループ通算制度に移行する税制改正法（「所得税法等の一部を改正する法律」（令和2年法律第8号））が令和2年3月31日に公布されておりますが、繰延税金資産の額について、実務対応報告第39号「連結納税制度からグループ通算制度への移行に係る税効果会計の適用に関する取扱い」により企業会計基準適用指針第28号「税効果会計に係る会計基準の適用指針」第44項の定めを適用せず、改正前の税法の規定に基づいて算定しております。

（未適用の会計基準等）

・「収益認識に関する会計基準」（企業会計基準第29号　令和2年3月31日　企業会計基準委員会）
・「収益認識に関する会計基準の適用指針」（企業会計基準適用指針第30号　令和2年3月31日　企業会計基準委員会）
・「金融商品の時価等の開示に関する適用指針」（企業会計基準適用指針第19号　令和2年3月31日　企業会計基準委員会）

(1)概要

国際会計基準審議会（IASB）及び米国財務会計基準審議会（FASB）は、共同して収益認識に関する包括的な会計基準の開発を行い、平成26年5月に「顧客との契約から生じる収益」（IASBにおいてはIFRS第15号、FASBにおいてはTopic606）を公表しており、IFRS第15号は平成30年1月1日以後開始する事業年度から、Topic606は平成29年12月15日より後に開始する事業年度から適用される状況を踏まえ、企業会計基準委員会において、収益認識に関する包括的な会計基準が開発され、適用指針と合わせて公表されたものです。

企業会計基準委員会の収益認識に関する会計基準の開発にあたっての基本的な方針として、IFRS第15号と整合性を図る便益の1つである財務諸表間の比較可能性の観点から、IFRS第15号の基本的な原則を取り入れることを出発点とし、会計基準を定めることとされ、また、これまで我が国で行われてきた実務等に配慮すべき項目がある場合には、比較可能性を損なわせない範囲で代替的な取扱いを追加することとされております。

(2)適用予定日

令和4年3月期の期首から適用します。

(3)当該会計基準等の適用による影響

「収益認識に関する会計基準」等の適用により、翌事業年度の期首の純資産に累積的影響額が反映され、繰越利益剰余金の期首残高が475,687千円増加すると見込まれます。

・「時価の算定に関する会計基準」（企業会計基準第30号 令和元年7月4日 企業会計基準委員会）
・「金融商品に関する会計基準」（企業会計基準第10号 令和元年7月4日 企業会計基準委員会）
・「時価の算定に関する会計基準の適用指針」（企業会計基準適用指針第31号 令和元年7月4日 企業会計基準委員会）
・「金融商品の時価等の開示に関する適用指針」（企業会計基準適用指針第19号 令和2年3月31日 企業会計基準委員会）

(1)概要

国際会計基準審議会（IASB）及び米国財務会計基準審議会（FASB）が、公正価値測定についてほぼ同じ内容の詳細なガイダンス（国際財務報告基準（IFRS）においてはIFRS第13号「公正価値測定」、米国会計基準においてはAccounting Standards CodificationのTopic 820「公正価値測定」）を定めている状況を踏まえ、企業会計基準委員会において、主に金融商品の時価に関するガイダンス及び開示に関して、日本基準を国際的な会計基準との整合性を図る取組みが行われ、「時価の算定に関する会計基準」等が公表されたものです。

企業会計基準委員会の時価の算定に関する会計基準の開発にあたっての基本的な方針として、統一的な算定方法を用いることにより、国内外の企業間における財務諸表の比較可能性を向上させる観点から、IFRS第13号の定めを基本的にすべて取り入れることとされ、また、これまで我が国で行われてきた実務等に配慮し、財務諸表間の比較可能性を大きく損なわせない範囲で、個別項目に対するその他の取扱いを定めることとされております。

(2)適用予定日

令和4年3月期の期首から適用します。

(3)当該会計基準等の適用による影響

「時価の算定に関する会計基準」等の適用による財務諸表に与える影響額については、現時点で評価中であります。

（貸借対照表関係）

※1.有形固定資産及び投資不動産の減価償却累計額

	第35期 (令和2年3月31日現在)	第36期 (令和3年3月31日現在)
建物	599,542千円	643,920千円
器具備品	1,408,613千円	1,545,179千円
投資不動産	145,391千円	151,833千円

※2.関係会社に対する主な資産・負債

区分掲記した以外で各科目に含まれるものは次の通りであります。

	第35期 (令和2年3月31日現在)	第36期 (令和3年3月31日現在)

預金	314,247千円	40,328,414千円
未収収益	15,773千円	14,138千円
未払手数料	712,210千円	772,495千円
その他未払金	3,029,426千円	3,425,136千円
未払費用	432,019千円	349,222千円

（損益計算書関係）

※1.固定資産除却損の内訳

	第35期 （自 平成31年4月1日 至 令和2年3月31日）	第36期 （自 令和2年4月1日 至 令和3年3月31日）
器具備品	8,832千円	536千円
計	8,832千円	536千円

※2.関係会社に対する主な取引

区分掲記した以外で各科目に含まれるものは次の通りであります。

	第35期 （自 平成31年4月1日 至 令和2年3月31日）	第36期 （自 令和2年4月1日 至 令和3年3月31日）
支払手数料	5,234,629千円	5,128,270千円
受取利息	2千円	143千円
受取賃貸料	65,808千円	65,808千円
法人税、住民税及び事業税	3,030,180千円	3,492,898千円

（株主資本等変動計算書関係）

第35期（自 平成31年4月1日 至 令和2年3月31日）

1.発行済株式の種類及び総数に関する事項

	当事業年度期首 株式数 （株）	当事業年度増加 株式数 （株）	当事業年度減少 株式数 （株）	当事業年度末 株式数 （株）
発行済株式				
普通株式	211,581	―	―	211,581
合計	211,581	―	―	211,581

2.配当に関する事項

(1)配当金支払額

令和元年6月26日開催の定時株主総会において、次のとおり決議しております。

① 配当金の総額 9,675,175千円
② １株当たり配当額 45,728円
③ 基準日 平成31年3月31日
④ 効力発生日 令和元年6月27日

(2)基準日が当事業年度に属する配当のうち、配当の効力発生日が翌事業年度となるもの

令和2年6月26日開催の定時株主総会において、次のとおり決議しております。

① 配当金の総額 9,457,670千円
② 配当の原資 利益剰余金
③ １株当たり配当額 44,700円
④ 基準日 令和2年3月31日
⑤ 効力発生日 令和2年6月29日

第36期（自 令和2年4月1日 至 令和3年3月31日）

1.発行済株式の種類及び総数に関する事項

	当事業年度期首 株式数 （株）	当事業年度増加 株式数 （株）	当事業年度減少 株式数 （株）	当事業年度末 株式数 （株）

発行済株式				
普通株式	211,581	－	－	211,581
合計	211,581	－	－	211,581

2.配当に関する事項

(1)配当金支払額

令和2年6月26日開催の定時株主総会において、次のとおり決議しております。

① 配当金の総額 9,457,670千円
② １株当たり配当額 44,700円
③ 基準日 令和2年3月31日
④ 効力発生日 令和2年6月29日

(2)基準日が当事業年度に属する配当のうち、配当の効力発生日が翌事業年度となるもの

令和3年6月28日開催の定時株主総会において、次のとおり決議しております。

① 配当金の総額 10,576,511千円
② 配当の原資 利益剰余金
③ １株当たり配当額 49,988円
④ 基準日 令和3年3月31日
⑤ 効力発生日 令和3年6月29日

（リース取引関係）

〈借主側〉

オペレーティング・リース取引

オペレーティング・リース取引のうち解約不能のものに係る未経過リース料

	第35期 （令和2年3月31日現在）	第36期 （令和3年3月31日現在）
1年内	675,956千円	709,808千円
1年超	―	709,808千円
合計	675,956千円	1,419,616千円

（金融商品関係）

1.金融商品の状況に関する事項

(1)金融商品に対する取組方針

資金運用については銀行預金、金銭の信託（合同運用指定金銭信託）で運用し、金融機関からの資金調達は行っておりません。

(2)金融商品の内容及びそのリスク

投資有価証券は主として投資信託であり、価格変動リスクに晒されております。

(3)金融商品に係るリスク管理体制

内部管理規程に従って月次でリスク資本を認識し、経営会議に報告しております。

(4)金融商品の時価等に関する事項についての補足説明

金融商品の時価には、市場価格に基づく価額のほか、市場価格がない場合には合理的に算定された価額が含まれております。当該価額の算定においては変動要因を織り込んでいるため、異なる前提条件等を採用することにより、当該価額が変動することがあります。

2.金融商品の時価等に関する事項

貸借対照表計上額、時価及びこれらの差額については、次のとおりであります。なお、時価を把握することが極めて困難と認められるものは、次表には含まれておりません（（注２）参照）。

第35期(令和2年3月31日現在)

	貸借対照表 計上額（千円）	時価（千円）	差額（千円）
(1) 現金及び預金	56,398,457	56,398,457	―
(2) 有価証券	1,960,318	1,960,318	―
(3) 金銭の信託	100,000	100,000	―
(4) 未収委託者報酬	10,296,453	10,296,453	―
(5) 投資有価証券	16,673,396	16,673,396	―

資産計	85,428,625	85,428,625	―
(1)　未払手数料	4,026,078	4,026,078	―
負債計	4,026,078	4,026,078	―

第36期(令和3年3月31日現在)

	貸借対照表 計上額（千円）	時価（千円）	差額（千円）
(1)　現金及び預金	56,803,388	56,803,388	―
(2)　有価証券	2,001	2,001	―
(3)　金銭の信託	2,300,000	2,300,000	―
(4)　未収委託者報酬	13,216,357	13,216,357	―
(5)　投資有価証券	18,585,310	18,585,310	―
資産計	90,907,057	90,907,057	―
(1)　未払手数料	5,200,810	5,200,810	―
負債計	5,200,810	5,200,810	―

（注1）金融商品の時価の算定方法及び有価証券に関する事項

資　産

(1)現金及び預金、(4)未収委託者報酬

これらは短期間で決済されるため、時価は帳簿価額にほぼ等しいことから、当該帳簿価額によっております。

(2)有価証券、(5)投資有価証券

これらはすべて投資信託であり、時価は基準価額によっております。

(3)金銭の信託

時価は取引金融機関から提示された価格によっております。

負　債

(1)未払手数料

これらは短期間で決済されるため、時価は帳簿価額にほぼ等しいことから、当該帳簿価額によっております。

（注2）時価を把握することが極めて困難と認められる金融商品

（単位：千円）

区分	第35期 (令和2年3月31日現在)	第36期 (令和3年3月31日現在)
非上場株式	31,360	31,360
子会社株式	160,600	160,600
関連会社株式	159,536	159,536

非上場株式は、市場価格がなく、時価を把握することが極めて困難と認められるため、「(5) 投資有価証券」には含めておりません。

また、子会社株式及び関連会社株式は、市場価格がなく、時価を把握することが極めて困難と認められるため、記載しておりません。

（注3）金銭債権及び満期のある有価証券の決算日後の償還予定額

第35期(令和2年3月31日現在)　（単位：千円）

	1年以内	1年超 5年以内	5年超 10年以内	10年超
現金及び預金	56,398,457	―	―	―
金銭の信託	100,000	―	―	―
未収委託者報酬	10,296,453	―	―	―
有価証券及び投資有価証券				
その他有価証券のうち満期があるもの				
投資信託	1,960,318	5,652,257	4,813,929	27,375
合計	68,755,228	5,652,257	4,813,929	27,375

第36期(令和3年3月31日現在)　（単位：千円）

	1年以内	1年超 5年以内	5年超 10年以内	10年超
現金及び預金	56,803,388	―	―	―
金銭の信託	2,300,000	―	―	―
未収委託者報酬	13,216,357	―	―	―
有価証券及び投資有価証券				
その他有価証券のうち満期があるもの				
投資信託	2,001	8,412,286	3,123,026	11,398
合計	72,321,747	8,412,286	3,123,026	11,398

（有価証券関係）

1.子会社株式及び関連会社株式

子会社株式及び関連会社株式（当事業年度の貸借対照表計上額は子会社株式160,600千円、関連会社株式159,536千円、前事業年度の貸借対照表計上額は子会社株式160,600千円、関連会社株式159,536千円）は、市場価格がなく、時価を把握することが極めて困難と認められるため、記載しておりません。

2.その他有価証券

第35期(令和2年3月31日現在)

	種類	貸借対照表計上額 （千円）	取得原価 （千円）	差額（千円）
貸借対照表計上額が取得原価を超えるもの	株式	―	―	―
	債券	―	―	―
	その他	9,859,345	8,694,010	1,165,334
	小計	9,859,345	8,694,010	1,165,334
貸借対照表計上額が取得原価を超えないもの	株式	―	―	―
	債券	―	―	―
	その他	8,874,369	10,037,087	△1,162,718
	小計	8,874,369	10,037,087	△1,162,718
合計		18,733,714	18,731,098	2,616

(注)「その他」には、貸借対照表の「金銭の信託」（貸借対照表計上額は100,000千円）を含めております。

非上場株式（貸借対照表計上額は31,360千円）は、市場価格がなく、時価を把握することが極めて困難と認められるため、含めておりません。

第36期(令和3年3月31日現在)

	種類	貸借対照表計上額 （千円）	取得原価 （千円）	差額（千円）
貸借対照表計上額が取得原価を超えるもの	株式	―	―	―
	債券	―	―	―
	その他	14,810,957	11,362,471	3,448,485
	小計	14,810,957	11,362,471	3,448,485
貸借対照表計上額が取得原価を超えないもの	株式	―	―	―
	債券	―	―	―
	その他	6,076,354	6,207,447	△131,093
	小計	6,076,354	6,207,447	△131,093
合計		20,887,311	17,569,919	3,317,392

(注)「その他」には、貸借対照表の「金銭の信託」（貸借対照表計上額は2,300,000千円）を含めております。

非上場株式（貸借対照表計上額は31,360千円）は、市場価格がなく、時価を把握することが極めて困難と認められるため、含めておりません。

3.売却したその他有価証券

第35期（自 平成31年4月1日 至 令和2年3月31日）

種類	売却額（千円）	売却益の合計額（千円）	売却損の合計額（千円）
株式	8,940	―	15,060
債券	―	―	―
その他	2,035,469	174,842	60,903
合計	2,044,409	174,842	75,963

第36期（自 令和2年4月1日 至 令和3年3月31日）

種類	売却額（千円）	売却益の合計額（千円）	売却損の合計額（千円）
株式	―	―	―
債券	―	―	―
その他	5,747,529	2,007,655	51,737
合計	5,747,529	2,007,655	51,737

4.減損処理を行った有価証券

前事業年度において、有価証券について163,865千円（その他有価証券のその他163,865千円）減損処理を行っております。

当事業年度において、有価証券について26,317千円（その他有価証券のその他26,317千円）減損処理を行っております。

なお、減損処理にあたっては、期末における時価が取得原価に比べ50%以上下落した場合、及び30%以上50%未満下落し、回復可能性等の合理的反証がない場合に行っております。

（退職給付関係）

1.採用している退職給付制度の概要

当社は、確定給付型の制度として、確定給付企業年金制度（積立型制度）及び退職一時金制度（非積立型制度）を設けております。また確定拠出型の制度として、確定拠出年金制度を設けております。

2.確定給付制度

(1)退職給付債務の期首残高と期末残高の調整表

	第35期 （自 平成31年4月1日 至 令和2年3月31日）	第36期 （自 令和2年4月1日 至 令和3年3月31日）
退職給付債務の期首残高	3,712,289 千円	3,718,736 千円
勤務費用	204,225	203,106
利息費用	17,557	19,110
数理計算上の差異の発生額	△52,430	△18,826
退職給付の支払額	△162,904	△192,890
過去勤務費用の発生額	―	―
退職給付債務の期末残高	3,718,736	3,729,235

(2)年金資産の期首残高と期末残高の調整表

	第35期 （自 平成31年4月1日 至 令和2年3月31日）	第36期 （自 令和2年4月1日 至 令和3年3月31日）
年金資産の期首残高	2,666,937 千円	2,460,824 千円
期待運用収益	47,757	44,130
数理計算上の差異の発生額	△164,633	304,281
事業主からの拠出額	51,282	―
退職給付の支払額	△140,518	△159,390
年金資産の期末残高	2,460,824	2,649,846

(3)退職給付債務及び年金資産の期末残高と貸借対照表に計上された退職給付引当金及び前払年金費用の調整表

	第35期 (令和2年3月31日現在)	第36期 (令和3年3月31日現在)
積立型制度の退職給付債務	2,969,807　千円	2,810,893　千円
年金資産	△2,460,824	△2,649,846
	508,982	161,046
非積立型制度の退職給付債務	748,929	918,342
未積立退職給付債務	1,257,911	1,079,388
未認識数理計算上の差異	△203,136	161,333
未認識過去勤務費用	△419,405	△354,043
貸借対照表に計上された負債と資産の純額	635,370	886,678
退職給付引当金	1,010,401	1,145,514
前払年金費用	△375,031	△258,835
貸借対照表に計上された負債と資産の純額	635,370	886,678

(4)退職給付費用及びその内訳項目の金額

	第35期 （自　平成31年4月1日 至　令和2年3月31日）	第36期 （自　令和2年4月1日 至　令和3年3月31日）
勤務費用	204,225　千円	203,106　千円
利息費用	17,557	19,110
期待運用収益	△47,757	△44,130
数理計算上の差異の費用処理額	24,035	41,361
過去勤務費用の費用処理額	65,361	65,361
その他	6,427	44,446
確定給付制度に係る退職給付費用	269,848	329,255

（注）「その他」は受入出向者に係る出向元への退職給付費用負担額、再就職支援金及び退職金です。

(5)年金資産に関する事項

①年金資産の主な内訳

年金資産合計に対する主な分類ごとの比率は、次のとおりであります。

	第35期 (令和2年3月31日現在)	第36期 (令和3年3月31日現在)
債券	64.7　%	62.7　%
株式	32.3	35.4
その他	3.0	1.9
合計	100	100

②長期期待運用収益率の設定方法

年金資産の長期期待運用収益率を決定するため、現在及び予想される年金資産の配分と年金資産を構成する多様な資産からの現在及び将来期待される長期の収益率を考慮しております。

(6)数理計算上の計算基礎に関する事項

主要な数理計算上の計算基礎

	第35期 (令和2年3月31日現在)	第36期 (令和3年3月31日現在)

割引率	0.095～0.52%	0.051～0.59%
長期期待運用収益率	1.5～1.8%	1.5～1.8%

3.確定拠出制度

当社の確定拠出制度への要拠出額は、前事業年度153,070千円、当事業年度151,880千円であります。

（税効果会計関係）

1.繰延税金資産及び繰延税金負債の発生の主な原因別の内訳

	第35期 (令和2年3月31日現在)	第36期 (令和3年3月31日現在)
繰延税金資産		
減損損失	427,046千円	418,394千円
投資有価証券評価損	226,322	188,859
未払事業税	117,461	180,263
賞与引当金	285,842	285,801
役員賞与引当金	19,703	25,472
役員退職慰労引当金	40,046	36,112
退職給付引当金	309,384	350,756
減価償却超過額	96,767	68,024
委託者報酬	213,044	209,938
長期差入保証金	40,180	48,639
時効後支払損引当金	73,124	75,149
連結納税適用による時価評価	57,656	38,873
その他	123,248	87,023
繰延税金資産　小計	2,029,829	2,013,308
評価性引当額	―	―
繰延税金資産　合計	2,029,829	2,013,308
繰延税金負債		
前払年金費用	△114,834	△79,225
連結納税適用による時価評価	△1,260	△1,203
その他有価証券評価差額金	△801	△1,015,785
その他	△109	△101
繰延税金負債　合計	△117,005	△1,096,346
繰延税金資産の純額	1,912,824	916,962

2.法定実効税率と税効果会計適用後の法人税等の負担率との差異の原因となった主な項目別の内訳

第35期（令和2年3月31日現在）及び第36期（令和3年3月31日現在）

法定実効税率と税効果会計適用後の法人税等の負担率との差が法定実効税率の100分の5以下であるため注記を省略しております。

（セグメント情報等）

[セグメント情報]

第35期（自　平成31年4月1日　至　令和2年3月31日）及び第36期（自　令和2年4月1日　至　令和3年3月31日）

当社は、資産運用業の単一セグメントであるため、記載を省略しております。

[関連情報]

第35期（自　平成31年4月1日　至　令和2年3月31日）及び第36期（自　令和2年4月1日　至　令和3年3月31日）

1.製品及びサービスごとの情報

単一の製品・サービスの区分の外部顧客への営業収益が損益計算書の営業収益の90%を超えるた

め、記載を省略しております。

2.地域ごとの情報

（1）営業収益

投資信託の受益者の情報を制度上把握していないため、記載を省略しております。

（2）有形固定資産

本邦以外に所在している有形固定資産がないため、該当事項はありません。

3.主要な顧客ごとの情報

投資信託の受益者の情報を制度上把握していないため、記載を省略しております。

[報告セグメントごとの固定資産の減損損失に関する情報]

当社は、資産運用業の単一セグメントであるため、記載を省略しております。

[報告セグメントごとののれんの償却額及び未償却残高に関する情報]

当社は、資産運用業の単一セグメントであるため、記載を省略しております。

[報告セグメントごとの負ののれん発生益に関する情報]

当社は、資産運用業の単一セグメントであるため、記載を省略しております。

(関連当事者情報)

1.関連当事者との取引

(1) 財務諸表提出会社の親会社及び主要株主等

第35期（自 平成31年4月1日 至 令和2年3月31日）

種類	会社等の名称	所在地	資本金	事業の内容	議決権等の所有(被所有)割合	関連当事者との関係	取引の内容	取引金額（注4）	科目	期末残高（注4）
親会社	㈱三菱UFJフィナンシャル・グループ	東京都千代田区	2,141,513百万円	銀行持株会社業	被所有間接100.0%	連結納税	連結納税に伴う支払（注1）	3,030,180千円	その他未払金	3,029,426千円
親会社	三菱UFJ信託銀行㈱	東京都千代田区	324,279百万円	信託業、銀行業	被所有直接100.0%	当社投資信託の募集の取扱及び投資信託に係る事務代行の委託等	投資信託に係る事務代行手数料の支払（注2）	5,234,629千円	未払手数料	712,210千円
						投資の助言 役員の兼任	投資助言料（注3）	583,270千円	未払費用	302,681千円

第36期（自 令和2年4月1日 至 令和3年3月31日）

種類	会社等の名称	所在地	資本金	事業の内容	議決権等の所有(被所有)割合	関連当事者との関係	取引の内容	取引金額（注4）	科目	期末残高（注4）
親会社	㈱三菱UFJフィナンシャル・グループ	東京都千代田区	2,141,513百万円	銀行持株会社業	被所有間接100.0%	連結納税	連結納税に伴う支払（注1）	3,492,898千円	その他未払金	3,425,136千円
親会社	三菱UFJ信託銀行㈱	東京都千代田区	324,279百万円	信託業、銀行業	被所有直接100.0%	当社投資信託の募集の取扱及び投資信託に係る事務代行の委託等	投資信託に係る事務代行手数料の支払（注2）	5,128,270千円	未払手数料	772,495千円
						投資の助言 役員の兼任	投資助言料（注3）	523,327千円	未払費用	290,120千円

取引条件及び取引条件の決定方針等

（注）１．連結納税制度に基づく連結法人税の支払予定額であります。

２．投資信託に係る事務代行手数料については、商品毎に、過去の料率、市場実勢等を勘案して決定しております。

３．投資助言料については、市場実勢を勘案して決定しております。

４．上記金額のうち、取引金額は消費税等を含まず、期末残高は消費税等を含んで表示しております。

(2)財務諸表提出会社と同一の親会社をもつ会社等

第35期（自 平成31年4月1日 至 令和2年3月31日）

種類	会社等の名称	所在地	資本金	事業の内容	議決権等の所有(被所有)割合	関連当事者との関係	取引の内容	取引金額（注3）	科目	期末残高（注3）
同一の親会社を持つ会社	㈱三菱UFJ銀行	東京都千代田区	1,711,958百万円	銀行業	なし	当社投資信託の募集の取扱及び投資信託に係る事務代行の委託等	投資信託に係る事務代行手数料の支払（注1）	4,073,855千円	未払手数料	697,109千円
						取引銀行	コーラブル預金の払戻（注2）	20,000,000千円		
							コーラブル預金の預入（注2）	20,000,000千円	現金及び預金	20,000,000千円
							コーラブル預金に係る受取利息（注2）	4,126千円	未収収益	997千円
同一の親会社を持つ会社	三菱UFJモルガン・スタンレー証券㈱	東京都千代田区	40,500百万円	証券業	なし	当社投資信託の募集の取扱及び投資信託に係る事務代行の委託等	投資信託に係る事務代行手数料の支払（注1）	5,714,501千円	未払手数料	944,351千円

第36期（自 令和2年4月1日 至 令和3年3月31日）

種類	会社等の名称	所在地	資本金	事業の内容	議決権等の所有(被所有)割合	関連当事者との関係	取引の内容	取引金額（注3）	科目	期末残高（注3）
同一の親会社を持つ会社	㈱三菱UFJ銀行	東京都千代田区	1,711,958百万円	銀行業	なし	当社投資信託の募集の取扱及び投資信託に係る事務代行の委託等	投資信託に係る事務代行手数料の支払（注1）	3,729,785千円	未払手数料	764,501千円

同一の親会社を持つ会社	三菱UFJモルガン・スタンレー証券㈱	東京都千代田区	40,500百万円	証券業	なし	当社投資信託の募集の取扱及び投資信託に係る事務代行の委託等	投資信託に係る事務代行手数料の支払（注1）	5,655,482千円	未払手数料	1,193,245千円

取引条件及び取引条件の決定方針等

(注)１．投資信託に係る事務代行手数料については、商品毎に、過去の料率、市場実勢等を勘案して決定しております。

２．預金利率の条件は、市場金利等を勘案して決定しております。なお、預入期間は1年であります。

３．上記金額のうち、取引金額は消費税等を含まず、期末残高は消費税等を含んで表示しております。

2.親会社に関する注記

株式会社三菱ＵＦＪフィナンシャル・グループ（東京証券取引所、名古屋証券取引所及びニューヨーク証券取引所に上場）

三菱ＵＦＪ信託銀行株式会社（非上場）

（１株当たり情報）

	第35期 （自 平成31年4月1日 至 令和2年3月31日）	第36期 （自 令和2年4月1日 至 令和3年3月31日）
１株当たり純資産額	377,741.17円	393,827.09円
１株当たり当期純利益金額	44,678.80円	49,916.36円

（注）1．潜在株式調整後１株当たり当期純利益金額については、潜在株式が存在しないため、記載しておりません。

2．１株当たり当期純利益金額の算定上の基礎は、以下のとおりであります。

	第35期 （自 平成31年4月1日 至 令和2年3月31日）	第36期 （自 令和2年4月1日 至 令和3年3月31日）
当期純利益金額　（千円）	9,453,186	10,561,354
普通株主に帰属しない金額　（千円）	―	―
普通株式に係る当期純利益金額（千円）	9,453,186	10,561,354
普通株式の期中平均株式数　（株）	211,581	211,581

中間財務諸表

(1)中間貸借対照表

(単位：千円)

	第37期中間会計期間 (令和3年9月30日現在)
(資産の部)	
流動資産	
現金及び預金	48,742,270
有価証券	1,291,000
前払費用	682,143
未収入金	166,605
未収委託者報酬	15,228,560
未収収益	694,402
金銭の信託	5,301,000
その他	226,759

流動資産合計		72,332,741
固定資産		
有形固定資産		
建物	※1	527,772
器具備品	※1	1,371,778
土地		628,433
有形固定資産合計		2,527,984
無形固定資産		
電話加入権		15,822
ソフトウェア		4,217,271
ソフトウェア仮勘定		1,478,970
無形固定資産合計		5,712,064
投資その他の資産		
投資有価証券		14,943,458
関係会社株式		320,136
投資不動産	※1	813,041
長期差入保証金		531,230
前払年金費用		224,272
繰延税金資産		733,199
その他		45,230
貸倒引当金		△23,600
投資その他の資産合計		17,586,969
固定資産合計		25,827,017
資産合計		98,159,759

(単位：千円)

		第37期中間会計期間 (令和3年9月30日現在)
(負債の部)		
流動負債		
預り金		663,405
未払金		
未払収益分配金		187,200
未払償還金		7,418
未払手数料		6,029,978
その他未払金		2,623,176
未払費用		5,348,002
未払消費税等	※2	757,223
未払法人税等		702,806
賞与引当金		924,214
役員賞与引当金		65,985
その他		5,517
流動負債合計		17,314,927
固定負債		
長期未払金		10,800
退職給付引当金		1,204,214
役員退職慰労引当金		117,938
時効後支払損引当金		256,262
固定負債合計		1,589,215
負債合計		18,904,143
(純資産の部)		
株主資本		
資本金		2,000,131

資本剰余金	
資本準備金	3,572,096
その他資本剰余金	41,160,616
資本剰余金合計	44,732,712
利益剰余金	
利益準備金	342,589
その他利益剰余金	
別途積立金	6,998,000
繰越利益剰余金	23,330,110
利益剰余金合計	30,670,700
株主資本合計	77,403,544

(単位：千円)

	第37期中間会計期間 (令和3年9月30日現在)
評価・換算差額等	
その他有価証券評価差額金	1,852,071
評価・換算差額等合計	1,852,071
純資産合計	79,255,616
負債純資産合計	98,159,759

(2)中間損益計算書

(単位：千円)

	第37期中間会計期間 （自　令和3年4月1日 至　令和3年9月30日）
営業収益	
委託者報酬	39,061,243
投資顧問料	1,319,230
その他営業収益	7,249
営業収益合計	40,387,723
営業費用	
支払手数料	15,372,436
広告宣伝費	277,284
公告費	250
調査費	
調査費	1,187,915
委託調査費	7,042,637
事務委託費	653,911
営業雑経費	
通信費	75,781
印刷費	194,857
協会費	25,068
諸会費	9,036
事務機器関連費	1,066,190
その他営業雑経費	649
営業費用合計	25,906,022
一般管理費	
給料	
役員報酬	202,454
給料・手当	2,828,313
賞与引当金繰入	924,214
役員賞与引当金繰入	65,985
福利厚生費	637,293
交際費	2,635

旅費交通費		12,678
租税公課		232,446
不動産賃借料		364,289
退職給付費用		195,737
固定資産減価償却費	※1	969,675
諸経費		193,083
一般管理費合計		6,628,807
営業利益		7,852,893

（単位：千円）

		第37期中間会計期間 （自　令和3年4月1日 至　令和3年9月30日）
営業外収益		
受取配当金		203,195
受取利息		2,567
投資有価証券償還益		753,216
収益分配金等時効完成分		136,491
受取賃貸料		32,904
その他		4,621
営業外収益合計		1,132,996
営業外費用		
投資有価証券償還損		62
時効後支払損引当金繰入		21,921
事務過誤費		66,316
賃貸関連費用	※1	7,921
その他		7,123
営業外費用合計		103,345
経常利益		8,882,544
特別利益		
投資有価証券売却益		522,323
特別利益合計		522,323
特別損失		
投資有価証券売却損		8,073
投資有価証券評価損		36,558
固定資産除却損		7,408
特別損失合計		52,039
税引前中間純利益		9,352,828
法人税、住民税及び事業税		2,700,962
法人税等調整額		172,220
法人税等合計		2,873,183
中間純利益		6,479,644

(3)中間株主資本等変動計算書

第37期中間会計期間（自　令和3年4月1日　至　令和3年9月30日）

（単位：千円）

	株主資本								
	資本金	資本剰余金			利益剰余金				株主資本合計
		資本準備金	その他資本剰余金	資本剰余金合計	利益準備金	その他利益剰余金		利益剰余金合計	
						別途積立金	繰越利益剰余金		
当期首残高	2,000,131	3,572,096	41,160,616	44,732,712	342,589	6,998,000	26,951,289	34,291,879	81,024,723
会計方針の変更による累積的影響額							475,687	475,687	475,687

会計方針の変更を反映した当期首残高	2,000,131	3,572,096	41,160,616	44,732,712	342,589	6,998,000	27,426,976	34,767,566	81,500,410
当中間期変動額									
剰余金の配当							△10,576,511	△10,576,511	△10,576,511
中間純利益							6,479,644	6,479,644	6,479,644
株主資本以外の項目の当中間期変動額（純額）									
当中間期変動額合計	―	―	―	―	―	―	△3,621,178	△3,621,178	△3,621,178
当中間期末残高	2,000,131	3,572,096	41,160,616	44,732,712	342,589	6,998,000	23,330,110	30,670,700	77,403,544

	評価・換算差額等		純資産合計
	その他有価証券評価差額金	評価・換算差額等合計	
当期首残高	2,301,606	2,301,606	83,326,329
会計方針の変更による累積的影響額			475,687
会計方針の変更を反映した当期首残高	2,301,606	2,301,606	83,802,017
当中間期変動額			
剰余金の配当			△10,576,511
中間純利益			6,479,644
株主資本以外の項目の当中間期変動額（純額）	△449,534	△449,534	△449,534
当中間期変動額合計	△449,534	△449,534	△4,070,713
当中間期末残高	1,852,071	1,852,071	79,255,616

[重要な会計方針]

1．　有価証券の評価基準及び評価方法

(1)　子会社株式及び関連会社株式

移動平均法による原価法を採用しております。

(2)　その他有価証券

市場価格のない株式等以外のもの

中間決算日の市場価格等に基づく時価法(評価差額は全部純資産直入法により処理し、売却原価は移動平均法により算定)を採用しております。

市場価格のない株式等

移動平均法による原価法を採用しております。

2．　金銭の信託の評価基準及び評価方法

時価法を採用しております。

3．　固定資産の減価償却の方法

(1)　有形固定資産及び投資不動産

定率法を採用しております。ただし、平成10年4月1日以降に取得した建物（建物附属設備を除く）並びに平成28年4月1日以降に取得した建物附属設備及び構築物については、定額法を採用しております。

なお、主な耐用年数は以下のとおりであります。

建物　　5年～50年
器具備品　　2年～20年
投資不動産　　3年～47年

(2)　無形固定資産

定額法を採用しております。

なお、自社利用のソフトウェアについては、社内における利用可能期間(5年)に基づく定額法を採用しております。

4．　引当金の計上基準

(1)　貸倒引当金

貸付金等の貸倒れによる損失に備えるため、一般債権については貸倒実績率により、貸倒懸念債権等特定の債権については個別に回収可能性を勘案し、回収不能見込額を計上しております。

(2)　賞与引当金

従業員賞与の支給に充てるため、支給見込額に基づき計上しております。

(3)　役員賞与引当金

役員賞与の支給に充てるため、支給見込額に基づき計上しております。

(4)　退職給付引当金

従業員の退職給付に備えるため、当事業年度末における退職給付債務及び年金資産の見込額に基づき、当中間会計期間末において発生していると認められる額を計上しております。

①　退職給付見込額の期間帰属方法

退職給付債務の算定にあたり、退職給付見込額を当事業年度末までの期間に帰属させる方法については、給付算定式基準によっております。

②　数理計算上の差異及び過去勤務費用の費用処理方法

過去勤務費用は、その発生時の従業員の平均残存勤務期間以内の一定の年数（10年）による定額法により費用処理することとしております。

数理計算上の差異は、その発生時の従業員の平均残存勤務期間以内の一定の年数（主として10年）による定額法により、発生した事業年度の翌期から費用処理することとしております。

(5)　役員退職慰労引当金

役員の退職慰労金の支給に備えるため、内規に基づく中間期末要支給額を計上しております。

(6)　時効後支払損引当金

時効成立のため利益計上した収益分配金及び償還金について、受益者からの今後の支払請求に備えるため、過去の支払実績に基づく将来の支払見込額を計上しております。

5．　収益および費用の計上基準

当社の顧客との契約から生じる収益に関する主要な事業における主要な履行義務の内容及び当該履行義務を充足する通常の時点（収益を認識する通常の時点）は以下のとおりであります。

(1)　委託者報酬

投資信託の信託約款に基づき信託財産の運用指図等を行っております。当該報酬は投資信託の運用期間にわたり収益として認識しております。

(2)　投資顧問料

顧客との投資一任及び投資助言契約に基づき運用及び助言を行っております。当該報酬は契約期間にわたり収益として認識しております。

6．　外貨建の資産及び負債の本邦通貨への換算基準

外貨建金銭債権債務は、中間決算日の直物為替相場により円貨に換算し、換算差額は損益として処理しております。

7．　その他中間財務諸表作成のための重要な事項

(1)　連結納税制度の適用

連結納税制度を適用しております。

(2)　「連結納税制度からグループ通算制度への移行に係る税効果会計の適用に関する取扱い」の適用

令和2年度税制改正において従来の連結納税制度が見直され、グループ通算制度に移行する税制改正法（「所得税法等の一部を改正する法律」（令和2年法律第8号））が令和2年3月31日に公布されておりますが、繰延税金資産の額について、実務対応報告第39号「連結納税制度からグループ通算制度への移行に係る税効果会計の適用に関する取扱い」により企業会計基準適用指針第28号「税効果会計に係る会計基準の適用指針」第44項の定めを適用せず、改正前の税法の規定に基づいて算定しております。

［会計方針の変更］

（収益認識に関する会計基準等の適用）

「収益認識に関する会計基準」（企業会計基準第29号　令和2年3月31日。以下「収益認識会計基準」という。）等を当中間会計期間の期首から適用し、約束した財又はサービスの支配が顧客に移転した時点で、当該財又はサービスと交換に受け取ると見込まれる金額で収益を認識することといたしまし

た。収益認識会計基準等の適用については、収益認識会計基準第84項ただし書きに定める経過的な取扱いに従っており、当中間会計期間の期首より前に新たな会計方針を遡及適用した場合の累積的影響額を、当中間会計期間の期首の繰越利益剰余金に加減し、当該期首残高から新たな会計方針を適用しております。

この結果、収益認識会計基準等の適用を行う前と比べて、当中間会計期間の中間貸借対照表は、流動負債のその他は588,191千円減少、繰延税金資産は180,104千円減少、繰越利益剰余金は408,087千円増加しております。

当中間会計期間の中間損益計算書は、委託者報酬、営業利益、経常利益及び税引前中間純利益はそれぞれ97,433千円減少しております。

当中間会計期間の期首の純資産に累積的影響額が反映されたことにより、中間株主資本等変動計算書の繰越利益剰余金の期首残高は475,687千円増加しております。

1株当たり情報に与える影響は当該箇所に記載しております。

（時価の算定に関する会計基準等の適用）

「時価の算定に関する会計基準」（企業会計基準第30号　令和元年7月4日。以下「時価算定会計基準」という。）等を当中間会計期間の期首から適用し、時価算定会計基準第19項及び「金融商品に関する会計基準（企業会計基準第10号　令和元年7月4日）第44-2項に定める経過的な取扱いに従って、時価算定会計基準等が定める新たな会計方針を将来にわたって適用することといたしました。なお、時価算定会計基準等の適用による、中間財務諸表への影響はありません。また、「金融商品関係」注記において、金融商品の時価のレベルごとの内訳等に関する事項等の注記を行うことといたしました。

[注記事項]

（中間貸借対照表関係）

※1　減価償却累計額

	第37期中間会計期間 （令和3年9月30日現在）
建物	661,109千円
器具備品	1,743,773千円
投資不動産	154,845千円

※2　消費税等の取扱い

仮払消費税等及び仮受消費税等は、相殺のうえ、「未払消費税等」として表示しております。

（中間損益計算書関係）

※1　減価償却実施額

	第37期中間会計期間 （自　令和3年4月1日 至　令和3年9月30日）
有形固定資産	241,452千円
無形固定資産	728,222千円
投資不動産	3,012千円

（中間株主資本等変動計算書関係）

第37期中間会計期間（自　令和3年4月1日　至　令和3年9月30日）

1．　発行済株式の種類及び総数に関する事項

	当事業年度期首 株式数　（株）	当中間会計期間 増加株式数　（株）	当中間会計期間 減少株式数　（株）	当中間会計期間末 株式数　（株）
発行済株式				
普通株式	211,581	－	－	211,581
合計	211,581	－	－	211,581

2.　配当に関する事項

令和3年6月28日開催の定時株主総会において、次のとおり決議しております。

①	配当金の総額	10,576,511千円
②	配当の原資	利益剰余金
③	１株当たり配当額	49,988円
④	基準日	令和3年3月31日
⑤	効力発生日	令和3年6月29日

（リース取引関係）

第37期中間会計期間(令和3年9月30日現在)

〈借主側〉

オペレーティング・リース取引

オペレーティング・リース取引のうち解約不能のものに係る未経過リース料

1年内	709,808千円
1年超	354,904千円
合　　計	1,064,712千円

（金融商品関係）

第37期中間会計期間(令和3年9月30日現在)

1.金融商品の時価等に関する事項

令和3年9月30日における中間貸借対照表計上額、時価及びこれらの差額については、次のとおりであります。なお、市場価格のない株式等は、次表には含まれておりません（（注２）参照）。

	中間貸借対照表計上額（千円）	時価（千円）	差額（千円）
(1)　有価証券	1,291,000	1,291,000	－
(2)　金銭の信託	5,301,000	5,301,000	－
(3)　投資有価証券	14,912,098	14,912,098	－
資産計	21,504,098	21,504,098	－

（注1）「現金及び預金」、「未収委託者報酬」、「未払手数料」については短期間で決済されるため時価が帳簿価額に近似するものであることから、記載を省略しております。

（注2）市場価格のない株式等

非上場株式（中間貸借対照表計上額31,360千円）は、市場価格がないため、「(3) 投資有価証券」には含めておりません。

また、子会社株式及び関連会社株式（中間貸借対照表計上額 関係会社株式320,136千円）は、市場価格がないため、記載しておりません。

（注3）金融商品の時価等に関する事項についての補足説明

金融商品の時価の算定においては変動要因を織り込んでいるため、異なる前提条件等を採用することにより、当該価額が変動することもあります。

2.金融商品の時価のレベルごとの内訳等に関する事項

金融商品の時価を、時価の算定に係るインプットの観察可能性及び重要性に応じて、以下の3つのレベルに分類しております。

レベル1の時価：観察可能な時価の算定に係るインプットのうち、活発な市場において形成される当該時価の算定の対象となる資産又は負債に関する相場価格により算定した時価

レベル2の時価：観察可能な時価の算定に係るインプットのうち、レベル1のインプット以外の時価の算定に係るインプットを用いて算定した時価

レベル3の時価：観察できない時価の算定に係るインプットを使用して算定した時価

時価の算定に重要な影響を与えるインプットを複数使用している場合には、それらのインプットがそれぞれ属するレベルのうち、時価の算定における優先順位が最も低いレベルに時価を分類しております。

なお、中間財務諸表等規則附則（令和3年9月24日内閣府令第9号）に基づく経過措置を適用した投資信託（中間貸借対照表計上額 有価証券 1,291,000千円、投資有価証券14,912,098千円）は、次表には含めておりません。

時価をもって中間貸借対照表計上額とする金融資産及び金融負債

区分	時価（千円）			
	レベル1	レベル2	レベル3	合計
金銭の信託	－	5,301,000	－	5,301,000
資産計	－	5,301,000	－	5,301,000

（注）時価の算定に用いた評価技法及び時価の算定に係るインプットの説明

金銭の信託
取引先金融機関から提示された価格等に基づき算定しており、レベル2の時価に分類しております。

（有価証券関係）
第37期中間会計期間（令和3年9月30日現在）
1．子会社株式及び関連会社株式
子会社株式及び関連会社株式（中間貸借対照表計上額　関係会社株式320,136千円）は、市場価格がないため、記載しておりません。

2．その他有価証券

	種類	中間貸借対照表計上額（千円）	取得原価（千円）	差額（千円）
中間貸借対照表計上額が取得原価を超えるもの	株式	－	－	－
	債券	－	－	－
	その他	18,010,889	15,246,038	2,764,851
	小　計	18,010,889	15,246,038	2,764,851
中間貸借対照表計上額が取得原価を超えないもの	株式	－	－	－
	債券	－	－	－
	その他	3,493,209	3,588,600	△95,390
	小　計	3,493,209	3,588,600	△95,390
合　計		21,504,098	18,834,638	2,669,460

（注）「その他」には、中間貸借対照表の「金銭の信託」（中間貸借対照表計上額5,301,000千円、取得価額5,300,000千円）を含めております。
非上場株式（中間貸借対照表計上額31,360千円）については、市場価格がないため、上表の「その他有価証券」には含めておりません。

3．減損処理を行った有価証券
当中間会計期間において、有価証券について36,558千円（その他有価証券のその他36,558千円）減損処理を行っております。
なお、減損処理にあたっては、中間期末における時価が取得原価に比べ50%以上下落した場合、及び30%以上50%未満下落し、回復可能性等の合理的反証がない場合に行っております。

（収益認識関係）
顧客との契約から生じる収益を分解した情報
収益及び契約から生じるキャッシュ・フローの性質、金額、時期及び不確実性に影響を及ぼす主要な要因に基づく区分に当該収益を分解した情報については、重要性が乏しいため記載を省略しております。

（セグメント情報等）
[セグメント情報]
第37期中間会計期間（自　令和3年4月1日　至　令和3年9月30日）
当社は、資産運用業の単一セグメントであるため、記載を省略しております。

[関連情報]
第37期中間会計期間（自　令和3年4月1日　至　令和3年9月30日）

1．　製品及びサービスごとの情報

単一の製品・サービスの区分の外部顧客への営業収益が中間損益計算書の営業収益の90%を超えるため、記載を省略しております。

2．　地域ごとの情報

（1）営業収益

投資信託の受益者の情報を制度上把握していないため、記載を省略しております。

（2）有形固定資産

本邦以外に所在している有形固定資産がないため、該当事項はありません。

3．　主要な顧客ごとの情報

投資信託の受益者の情報を制度上把握していないため、記載を省略しております。

（１株当たり情報）

1株当たり純資産額及び算定上の基礎は、以下のとおりであります。

	第37期中間会計期間 （令和3年9月30日現在）
1株当たり純資産額	374,587.58円
(算定上の基礎)	
純資産の部の合計額（千円）	79,255,616
普通株式に係る中間期末の純資産額（千円）	79,255,616
1株当たり純資産額の算定に用いられた中間期末の普通株式の数（株）	211,581

1株当たり中間純利益金額及び算定上の基礎は、以下のとおりであります。

	第37期中間会計期間 （自　令和3年4月1日 至　令和3年9月30日）
1株当たり中間純利益金額	30,624.88円
(算定上の基礎)	
中間純利益金額（千円）	6,479,644
普通株主に帰属しない金額（千円）	―
普通株式に係る中間純利益金額（千円）	6,479,644
普通株式の期中平均株式数（株）	211,581

(注1)潜在株式調整後１株当たり中間純利益金額については、潜在株式が存在しないため、記載しておりません。

(注2)「会計方針の変更」に記載のとおり、「収益認識に関する会計基準」（企業会計基準第29号　令和2年3月31日）等を適用し、「収益認識に関する会計基準」第84項ただし書きに定める経過的な取扱いに従っております。この結果、当中間会計期間の1株当たり純資産額は2,248.25円増加し、1株当たり中間純利益金額は319.49円減少しております。

第２【その他の関係法人の概況】

１【名称、資本金の額及び事業の内容】

＜更新後＞

（１）受託会社

①名称：三菱ＵＦＪ信託銀行株式会社
（再信託受託会社：日本マスタートラスト信託銀行株式会社）
②資本金の額：324,279百万円（2021年９月末現在）
③事業の内容：銀行業務および信託業務を営んでいます。

（２）販売会社

①名称	②資本金の額 （2021年９月末現在）	③事業の内容
三菱ＵＦＪ信託銀行株式会社	324,279　百万円	銀行業務および信託業務を営んでいます。
楽天証券株式会社	17,495　百万円 （2021年12月10日現在）	金融商品取引法に定める第一種金融商品取引業を営んでいます。

３【資本関係】

＜訂正前＞

委託会社と関係法人の主な資本関係は次の通りです。（2021年9月末現在）
三菱ＵＦＪ信託銀行株式会社は委託会社の株式の100.0%（211,581株）を所有しています。
（注）関係法人が所有する委託会社の株式または委託会社が所有する関係法人の株式のうち、持株比率が３％以上のものを記載しています。

＜訂正後＞

委託会社と関係法人の主な資本関係は次の通りです。（2022年3月末現在）
三菱ＵＦＪ信託銀行株式会社は委託会社の株式の100.0%（211,581株）を所有しています。
（注）関係法人が所有する委託会社の株式または委託会社が所有する関係法人の株式のうち、持株比率が３％以上のものを記載しています。

独　立　監　査　人　の　監　査　報　告　書

令和４年４月27日

三菱ＵＦＪ国際投信株式会社
取　締　役　会　御　中

ＰｗＣあらた有限責任監査法人
東京事務所
指定有限責任社員
業務執行社員　公認会計士　鶴田　光夫

指定有限責任社員
業務執行社員　公認会計士　和田　渉

監査意見

当監査法人は、金融商品取引法第193条の２第１項の規定に基づく監査証明を行うため、「ファンドの経理状況」に掲げられているラップ向けインデックスｆ　先進国債券（為替ヘッジあり）の令和４年１月６日から令和４年３月25日までの計算期間の財務諸表、すなわち、貸借対照表、損益及び剰余金計算書、注記表並びに附属明細表について監査を行った。

当監査法人は、上記の財務諸表が、我が国において一般に公正妥当と認められる企業会計の基準に準拠して、ラップ向けインデックスｆ　先進国債券（為替ヘッジあり）の令和４年３月25日現在の信託財産の状態及び同日をもって終了する計算期間の損益の状況を、全ての重要な点において適正に表示しているものと認める。

監査意見の根拠

当監査法人は、我が国において一般に公正妥当と認められる監査の基準に準拠して監査を行った。監査の基準における当監査法人の責任は、「財務諸表監査における監査人の責任」に記載されている。当監査法人は、我が国における職業倫理に関する規定に従って、三菱ＵＦＪ国際投信株式会社及びファンドから独立しており、また、監査人としてのその他の倫理上の責任を果たしている。当監査法人は、意見表明の基礎となる十分かつ適切な監査証拠を入手したと判断している。

財務諸表に対する経営者の責任

経営者の責任は、我が国において一般に公正妥当と認められる企業会計の基準に準拠して財務諸表を作成し適正に表示することにある。これには、不正又は誤謬による重要な虚偽表示のない財務諸表を作成し適正に表示するために経営者が必要と判断した内部統制を整備及び運用することが含まれる。

財務諸表を作成するに当たり、経営者は、継続企業の前提に基づき財務諸表を作成することが適切であるかどうかを評価し、我が国において一般に公正妥当と認められる企業会計の基準に基づいて継続企業に関する事項を開示する必要がある場合には当該事項を開示する責任がある。

財務諸表監査における監査人の責任

監査人の責任は、監査人が実施した監査に基づいて、全体としての財務諸表に不正又は誤謬による重要な虚偽表示がないかどうかについて合理的な保証を得て、監査報告書において独立の立場から財務諸表に対する意見を表明することにある。虚偽表示は、不正又は誤謬により発生する可能性があり、個別に又は集計すると、財務諸表の利用者の意思決定に影響を与えると合理的に見込まれる場合に、重要性があると判断される。

監査人は、我が国において一般に公正妥当と認められる監査の基準に従って、監査の過程を通じて、職業的専門家としての判断を行い、職業的懐疑心を保持して以下を実施する。

・　不正又は誤謬による重要な虚偽表示リスクを識別し、評価する。また、重要な虚偽表示リスクに対応した監査手続を立案し、実施する。監査手続の選択及び適用は監査人の判断による。さらに、意見表明の基礎となる十分かつ適切な監査証拠を入手する。
・　財務諸表監査の目的は、内部統制の有効性について意見表明するためのものではないが、監査人は、リスク評価の実施に際して、状況に応じた適切な監査手続を立案するために、監査に関連する内部統制を検討する。
・　経営者が採用した会計方針及びその適用方法の適切性、並びに経営者によって行われた会計上の見積りの合理性及び関連する注記事項の妥当性を評価する。
・　経営者が継続企業を前提として財務諸表を作成することが適切であるかどうか、また、入手した監査証拠に基づき、継続企業の前提に重要な疑義を生じさせるような事象又は状況に関して重要な不確実性が認められるかどうか結論付ける。継続企業の前提に関する重要な不確実性が認められる場合は、監査報告書において財務諸表の注記事項に注意を喚起すること、又は重要な不確実性に関する財務諸表の注記事項が適切でない場合は、財務諸表に対して除外事項付意見を表明することが求められている。監査人の結論は、監査報告書日までに入手した監査証拠に基づいているが、将来の事象や状況により、ファンドは継続企業として存続できなくなる可能性がある。

・　財務諸表の表示及び注記事項が、我が国において一般に公正妥当と認められる企業会計の基準に準拠しているかどうかとともに、関連する注記事項を含めた財務諸表の表示、構成及び内容、並びに財務諸表が基礎となる取引や会計事象を適正に表示しているかどうかを評価する。

監査人は、経営者に対して、計画した監査の範囲とその実施時期、監査の実施過程で識別した内部統制の重要な不備を含む監査上の重要な発見事項、及び監査の基準で求められているその他の事項について報告を行う。

利害関係

三菱ＵＦＪ国際投信株式会社及びファンドと当監査法人又は業務執行社員との間には、公認会計士法の規定により記載すべき利害関係はない。

以　上

（注）上記は、委託会社が、独立監査人の監査報告書の原本に記載された事項を電子化したものであり、その原本は委託会社が別途保管しております。なお、XBRLデータは監査の対象に含まれていません。

次へ

独立監査人の監査報告書

令和3年6月28日

三菱ＵＦＪ国際投信株式会社
取　締　役　会　　御　中

有限責任監査法人ト　ー　マ　ツ
東　京　事　務　所

指定有限責任社員
業務執行社員　公認会計士　青　木　裕　晃　印

指定有限責任社員
業務執行社員　公認会計士　伊　藤　鉄　也　印

監査意見

当監査法人は、金融商品取引法第193条の2第1項の規定に基づく監査証明を行うため、「委託会社等の経理状況」に掲げられている三菱ＵＦＪ国際投信株式会社の令和2年4月1日から令和3年3月31日までの第36期事業年度の財務諸表、すなわち、貸借対照表、損益計算書、株主資本等変動計算書、重要な会計方針及びその他の注記について監査を行った。

当監査法人は、上記の財務諸表が、我が国において一般に公正妥当と認められる企業会計の基準に準拠して、三菱ＵＦＪ国際投信株式会社の令和3年3月31日現在の財政状態及び同日をもって終了する事業年度の経営成績を、全ての重要な点において適正に表示しているものと認める。

監査意見の根拠

当監査法人は、我が国において一般に公正妥当と認められる監査の基準に準拠して監査を行った。監査の基準における当監査法人の責任は、「財務諸表監査における監査人の責任」に記載されている。当監査法人は、我が国における職業倫理に関する規定に従って、会社から独立しており、また、監査人としてのその他の倫理上の責任を果たしている。当監査法人は、意見表明の基礎となる十分かつ適切な監査証拠を入手したと判断している。

財務諸表に対する経営者並びに監査役及び監査役会の責任

経営者の責任は、我が国において一般に公正妥当と認められる企業会計の基準に準拠して財務諸表を作成し適正に表示することにある。これには、不正又は誤謬による重要な虚偽表示のない財務諸表を作成し適正に表示するために経営者が必要と判断した内部統制を整備及び運用することが含まれる。

財務諸表を作成するに当たり、経営者は、継続企業の前提に基づき財務諸表を作成することが適切であるかどうかを評価し、我が国において一般に公正妥当と認められる企業会計の基準に基づいて継続企業に関する事項を開示する必要がある場合には当該事項を開示する責任がある。

監査役及び監査役会の責任は、財務報告プロセスの整備及び運用における取締役の職務の執行を監視することにある。

財務諸表監査における監査人の責任

監査人の責任は、監査人が実施した監査に基づいて、全体としての財務諸表に不正又は誤謬による重要な虚偽表示がないかどうかについて合理的な保証を得て、監査報告書において独立の立場から財務諸表に対する意見を表明することにある。虚偽表示は、不正又は誤謬により発生する可能性があり、個別に又は集計すると、財務諸表の利用者の意思決定に影響を与えると合理的に見込まれる場合に、重要性があると判断される。

監査人は、我が国において一般に公正妥当と認められる監査の基準に従って、監査の過程を通じて、職業的専門家としての判断を行い、職業的懐疑心を保持して以下を実施する。

・　不正又は誤謬による重要な虚偽表示リスクを識別し、評価する。また、重要な虚偽表示リスクに対応した監査手続を立案し、実施する。監査手続の選択及び適用は監査人の判断による。さらに、意見表明の基礎となる十分かつ適切な監査証拠を入手する。
・　財務諸表監査の目的は、内部統制の有効性について意見表明するためのものではないが、監査人は、リスク評価の実施に際して、状況に応じた適切な監査手続を立案するために、監査に関連する内部統制を検討する。
・　経営者が採用した会計方針及びその適用方法の適切性、並びに経営者によって行われた会計上の見積りの合理性及び関連する注記事項の妥当性を評価する。
・　経営者が継続企業を前提として財務諸表を作成することが適切であるかどうか、また、入手した監査証拠に基づき、継続企業の前提に重要な疑義を生じさせるような事象又は状況に関して重要な不確実性が認められるかどうか結論付ける。継続企業の前提に関する重要な不確実性が認められる場合は、監査報告書において財務諸表の注記事項に注意を喚起すること、又は重要な不確実性に関する財務諸表の注記事項が適切でない場合は、財務諸表に対して除外事項付意見を表明することが求められている。監査人の結論は、監査報告書日までに入手した監査証拠に基づいているが、将来の事象や状況により、企業は継続企業として存続できなくなる可能性がある。
・　財務諸表の表示及び注記事項が、我が国において一般に公正妥当と認められる企業会計の基準に準拠しているかどうかとともに、関連する注記事項を含めた財務諸表の表示、構成及び内容、並びに財務諸表が基礎となる取引や会計事象を適正に表示しているかどうかを評価する。

監査人は、監査役及び監査役会に対して、計画した監査の範囲とその実施時期、監査の実施過程で識別した内部統制の重要な不備を含む監査上の重要な発見事項、及び監査の基準で求められているその他の事項について報告を行う。

監査人は、監査役及び監査役会に対して、独立性についての我が国における職業倫理に関する規定を遵守したこと、並びに監査人の独立性に影響を与えると合理的に考えられる事項、及び阻害要因を除去又は軽減するためにセーフガードを講じている場合はその内容について報告を行う。

利害関係

会社と当監査法人又は業務執行社員との間には、公認会計士法の規定により記載すべき利害関係はない。

以　上

（注）上記は、委託会社が、独立監査人の監査報告書の原本に記載された事項を電子化したものであり、その原本は委託会社が別途保管しております。なお、XBRLデータは監査の対象に含まれていません。

独立監査人の中間監査報告書

令和3年12月3日

三菱ＵＦＪ国際投信株式会社
取　締　役　会　　御　中

有限責任監査法人トーマツ
東　京　事　務　所

指定有限責任社員　業務執行社員	公認会計士	青　木　裕　晃　印
指定有限責任社員　業務執行社員	公認会計士	伊　藤　鉄　也　印

中間監査意見

当監査法人は、金融商品取引法第193条の2第1項の規定に基づく監査証明を行うため、「委託会社等の経理状況」に掲げられている三菱ＵＦＪ国際投信株式会社の令和3年4月1日から令和4年3月31日までの第37期事業年度の中間会計期間（令和3年4月1日から令和3年9月30日まで）に係る中間財務諸表、すなわち、中間貸借対照表、中間損益計算書、中間株主資本等変動計算書、重要な会計方針及びその他の注記について中間監査を行った。

当監査法人は、上記の中間財務諸表が、我が国において一般に公正妥当と認められる中間財務諸表の作成基準に準拠して、三菱ＵＦＪ国際投信株式会社の令和3年9月30日現在の財政状態及び同日をもって終了する中間会計期間（令和3年4月1日から令和3年9月30日まで）の経営成績に関する有用な情報を表示しているものと認める。

中間監査意見の根拠

当監査法人は、我が国において一般に公正妥当と認められる中間監査の基準に準拠して中間監査を行った。中間監査の基準における当監査法人の責任は、「中間財務諸表監査における監査人の責任」に記載されている。当監査法人は、我が国における職業倫理に関する規定に従って、会社から独立しており、また、監査人としてのその他の倫理上の責任を果たしている。当監査法人は、中間監査の意見表明の基礎となる十分かつ適切な監査証拠を入手したと判断している。

中間財務諸表に対する経営者並びに監査役及び監査役会の責任

経営者の責任は、我が国において一般に公正妥当と認められる中間財務諸表の作成基準に準拠して中間財務諸表を作成し有用な情報を表示することにある。これには、不正又は誤謬による重要な虚偽表示のない中間財務諸表を作成し有用な情報を表示するために経営者が必要と判断した内部統制を整備及び運用することが含まれる。

中間財務諸表を作成するに当たり、経営者は、継続企業の前提に基づき中間財務諸表を作成することが適切であるかどうかを評価し、我が国において一般に公正妥当と認められる中間財務諸表の作成基準に基づいて継続企業に関する事項を開示する必要がある場合には当該事項を開示する責任がある。

監査役及び監査役会の責任は、財務報告プロセスの整備及び運用における取締役の職務の執行を監視することにある。

中間財務諸表監査における監査人の責任

監査人の責任は、監査人が実施した中間監査に基づいて、全体として中間財務諸表の有用な情報の表示に関して投資者の判断を損なうような重要な虚偽表示がないかどうかの合理的な保証を得て、中間監査報告書において独立の立場から中間財務諸表に対する意見を表明することにある。虚偽表示は、不正又は誤謬により発生する可能性があり、個別に又は集計すると、中間財務諸表の利用者の意思決定に影響を与えると合理的に見込まれる場合に、重要性があると判断される。

監査人は、我が国において一般に公正妥当と認められる中間監査の基準に従って、中間監査の過程を通じて、職業的専門家としての判断を行い、職業的懐疑心を保持して以下を実施する。

- 不正又は誤謬による中間財務諸表の重要な虚偽表示リスクを識別し、評価する。また、重要な虚偽表示リスクに対応する中間監査手続を立案し、実施する。中間監査手続の選択及び適用は監査人の判断による。さらに、中間監査の意見表明の基礎となる十分かつ適切な監査証拠を入手する。なお、中間監査手続は、年度監査と比べて監査手続の一部が省略され、監査人の判断により、不正又は誤謬による中間財務諸表の重要な虚偽表示リスクの評価に基づいて、分析的手続等を中心とした監査手続に必要に応じて追加の監査手続が選択及び適用される。
- 中間財務諸表監査の目的は、内部統制の有効性について意見表明するためのものではないが、監査人は、リスク評価の実施に際して、状況に応じた適切な中間監査手続を立案するために、中間財務諸表の作成と有用な情報の表示に関連する内部統制を検討する。
- 経営者が採用した会計方針及びその適用方法並びに経営者によって行われた会計上の見積りの合理性及び関連する注記事項の妥当性を評価する。
- 経営者が継続企業を前提として中間財務諸表を作成することが適切であるかどうか、また、入手した監査証拠に基づき、継続企業の前提に重要な疑義を生じさせるような事象又は状況に関して重要な不確実性が認められるかどうか結論付ける。継続企業の前提に関する重要な不確実性が認められる場合は、中間監査報告書において中間財務諸表の注記事項に注意を喚起すること、又は重要な不確実性に関する中間財務諸表の注記事項が適切でない場合は、中間財務諸表に対して除外事項付意見を表明することが求められている。監査人の結論は、中間監査報告書日までに入手した監査証拠に基づいているが、将来の事象や状況により、企業は継続企業として存続できなくなる可能性がある。
- 中間財務諸表の表示及び注記事項が、我が国において一般に公正妥当と認められる中間財務諸表の作成基準に準拠しているかどうかとともに、関連する注記事項を含めた中間財務諸表の表示、構成及び内容、並びに中間財務諸表が基礎となる取引や会計事象に関して有用な情報を表示しているかどうかを評価する。

監査人は、監査役及び監査役会に対して、計画した中間監査の範囲とその実施時期、中間監査の実施過程で識別した内部統制の重要な不備を含む中間監査上の重要な発見事項、及び中間監査の基準で求められているその他の事項について報告を行う。

監査人は、監査役及び監査役会に対して、独立性についての我が国における職業倫理に関する規定を遵守したこと、並びに監査人の独立性に影響を与えると合理的に考えられる事項、及び阻害要因を除去又は軽減するためにセーフガードを講じている場合はその内容について報告を行う。

利害関係

会社と当監査法人又は業務執行社員との間には、公認会計士法の規定により記載すべき利害関係はない。

以　上

（注）上記は、委託会社が、独立監査人の中間監査報告書の原本に記載された事項を電子化したものであり、その原本は委託会社が別途保管しております。なお、XBRLデータは中間監査の対象に含まれていません。