

【表紙】

【提出書類】 有価証券届出書

【提出先】 関東財務局長

【提出日】 2022年6月17日

【発行者名】 ブラックロック・ジャパン株式会社

【代表者の役職氏名】 代表取締役社長 有田 浩之

【本店の所在の場所】 東京都千代田区丸の内一丁目8番3号

【事務連絡者氏名】 猪浦 純子

【電話番号】 03-6703-7940

【届出の対象とした募集（売出）内国投資信託受益証券に係るファンドの名称】 ブラックロック・米国小型株式 ビッグデータ戦略ファンド（為替ヘッジあり）
ブラックロック・米国小型株式 ビッグデータ戦略ファンド（為替ヘッジなし）

【届出の対象とした募集（売出）内国投資信託受益証券の金額】 各3,000億円を上限とします。

【縦覧に供する場所】 該当事項はありません。

（注）本書において文中および表中の数字は四捨五入された数値として表示されている場合があり、従って合計として表示された数字はかかる数値の総和と必ずしも一致するとは限りません。

第一部【証券情報】

(1)【ファンドの名称】

ブラックロック・米国小型株式 ビッグデータ戦略ファンド（為替ヘッジあり）

ブラックロック・米国小型株式 ビッグデータ戦略ファンド（為替ヘッジなし）

（以上を総称して、以下「当ファンド」または「各ファンド」という場合があります。また、各々、「ブラックロック・米国小型株式ビッグデータ戦略ファンド（為替ヘッジあり）」を「ブラックロック米国小型株式 ビッグデータ戦略F 為替Hあり」または「為替ヘッジあり」、「ブラックロック・米国小型株式ビッグデータ戦略ファンド（為替ヘッジなし）」を「ブラックロック米国小型株式 ビッグデータ戦略F 為替Hなし」または「為替ヘッジなし」という場合があります。）

(2)【内国投資信託受益証券の形態等】

追加型証券投資信託の受益権です。

当初元本は、1口当り1円です。

ファンドの受益権は、社債、株式等の振替に関する法律（以下、「社振法」といいます。）の規定の適用を受け、受益権の帰属は、後述の「(11)振替機関に関する事項」に記載の振替機関および当該振替機関の下位の口座管理機関（社振法第2条に規定する「口座管理機関」をいい、振替機関を含め、以下「振替機関等」といいます。）の振替口座簿に記載または記録されることにより定まります（以下、振替口座簿に記載または記録されることにより定まる受益権を「振替受益権」といいます。）。委託会社であるブラックロック・ジャパン株式会社は、やむを得ない事情等がある場合を除き、当該振替受益権を表示する受益証券を発行しません。また、振替受益権には無記名式や記名式の形態はありません。

当ファンドについて、委託会社の依頼により、信用格付業者から提供され、もしくは閲覧に供された信用格付または信用格付業者から提供され、もしくは閲覧に供される予定の信用格付はありません。

(3)【発行（売出）価額の総額】

各ファンド3,000億円を上限とします。

当ファンドの運用戦略に適した運用規模・運用効率を勘案し、市場環境や資金流入の動向に応じて信託金の限度額を下回る段階で購入申込の受付を停止する場合があります。

(4)【発行（売出）価格】

購入受付日の翌営業日の基準価額とします。

基準価額につきましては、販売会社または下記にお問い合わせください。

ブラックロック・ジャパン株式会社

電話番号： 03-6703-4300（受付時間 営業日の9：00～17：00）

ホームページアドレス： www.blackrock.com/jp/

(5)【申込手数料】

購入時の申込手数料（以下「購入時手数料」といいます。）は、購入受付日の翌営業日の基準価額に3.30%（税抜3.00%）を上限として、販売会社が独自に定める率を乗じて得た額とします。

詳細は、販売会社にお問い合わせください。

（販売会社につきましては、「(8) 申込取扱場所」に記載の照会先までお問い合わせください。）

なお、購入時手数料には消費税に相当する金額および地方消費税に相当する金額（以下「消費税等相当額」といいます。）が含まれています（以下同じ。）。

分配金の受取方法により、「一般コース」、「自動けいぞく投資コース」の2つのコースがあります。「自動けいぞく投資コース」を選択した投資者が、分配金を再投資する場合は、無手数料とします。

「為替ヘッジあり」、「為替ヘッジなし」の相互間で、換金代金をもって、換金受付日当日に他方のコースを購入した場合（以下「スイッチング」といいます。）は、無手数料とします。

スイッチングの取扱いは販売会社により異なりますので、詳細は販売会社にお問い合わせください。

(6)【申込単位】

1万口以上1口単位または1万円以上1円単位

分配金の受取方法により、収益の分配時に分配金を受け取る「一般コース」と、分配金が税引き後、無手数料で再投資される「自動けいぞく投資コース」の2つの購入方法があります。

取扱いを行うコースおよび購入の申込単位（以下「購入単位」といいます。）は、各販売会社により異なりますので、詳細は販売会社にお問い合わせください。

(7)【申込期間】

2022年6月18日から2022年12月16日まで

申込期間は、上記期間満了前に有価証券届出書を提出することによって更新されます。

(8)【申込取扱場所】

ファンドの申込取扱場所（以下「販売会社」といいます。）については下記にお問い合わせください。

ブラックロック・ジャパン株式会社

電話番号： 03-6703-4300（受付時間 営業日の9：00～17：00）

ホームページアドレス： www.blackrock.com/jp/

(9)【払込期日】

ファンドの投資者は、販売会社が定める日までに購入代金（購入受付日の翌営業日の基準価額に購入口数を乗じた金額に、購入時手数料を加算した金額をいいます。）を販売会社に支払うものとします。

振替受益権に係る各購入受付日の発行価額の総額は、販売会社によって追加信託が行われる日に委託会社の指定する口座を経由して、受託会社の指定するファンド口座に払い込まれます。

(10)【払込取扱場所】

上記「(8) 申込取扱場所」でお払込みください。

(11)【振替機関に関する事項】

振替機関は、株式会社証券保管振替機構です。

(12)【その他】

購入代金の利息

購入代金には利息をつけません。

日本以外の地域における発行

行いません。

購入不可日

ニューヨーク証券取引所の休場日に該当する場合には、販売会社の営業日であっても購入は受け付けません（スイッチングを含みます。）。詳細は販売会社にお問い合わせください。

振替受益権について

ファンドの受益権は、社振法の規定の適用を受け、上記「(11)振替機関に関する事項」に記載の振替機関の振替業にかかる業務規程等の規則にしたがって取り扱われるものとします。

ファンドの分配金、償還金、換金代金は、社振法および上記「(11)振替機関に関する事項」に記載の振替機関の業務規程その他の規則にしたがって支払われます。

(参考)

投資信託振替制度とは、

- ・ファンドの受益権の発生、消滅、移転をコンピュータシステムにて管理します。
- ・ファンドの設定、換金、償還等がコンピュータシステム上の帳簿（「振替口座簿」といいます。）への記載・記録によって行われますので、受益証券は発行されません。

第二部【ファンド情報】

第1【ファンドの状況】

1【ファンドの性格】

(1)【ファンドの目的及び基本的性格】

「ブラックロック・米国小型株式 ビッグデータ戦略ファンド（為替ヘッジあり）」、「ブラックロック・米国小型株式ビッグデータ戦略ファンド（為替ヘッジなし）」（以下、両ファンドを総称して「当ファンド」または「各ファンド」という場合があります。また、各々、「ブラックロック・米国小型株式ビッグデータ戦略ファンド（為替ヘッジあり）」を「ブラックロック米国小型株式 ビッグデータ戦略F 為替Hあり」または「為替ヘッジあり」、「ブラックロック・米国小型株式ビッグデータ戦略ファンド（為替ヘッジなし）」を「ブラックロック米国小型株式 ビッグデータ戦略F 為替Hなし」または「為替ヘッジなし」という場合があります。）は、信託財産の成長を図ることを目標として積極的な運用を行います。

ビッグデータ戦略とは、ブラックロック独自の計量モデルによる運用を象徴的に表すものとして用いています。

当ファンドは、追加型証券投資信託であり、追加型投信/海外/株式に属しています。下記は、一般社団法人投資信託協会の「商品分類に関する指針」に基づき当ファンドが該当する商品分類・属性区分を網掛け表示しています。

<商品分類表>

単位型・追加型	投資対象地域	投資対象資産（収益の源泉）
単位型投信 追加型投信	国内 海外 内外	株式 債券 不動産投信 その他資産（ ） 資産複合

<属性区分表>

投資対象資産	決算頻度	投資対象地域	投資形態	為替ヘッジ
株式 一般 大型株 中小型株 債券 一般 公債 社債 その他債券 クレジット属性 不動産投信 その他資産 (投資信託証券(株式)) 資産複合 資産配分固定型 資産配分変更型	年1回 年2回 年4回 年6回 (隔月) 年12回 (毎月) 日々 その他	グローバル (日本を含む) 日本 北米 欧州 アジア オセアニア 中南米 アフリカ 中近東 (中東) エマージング	ファミリーファンド ファンド・オブ・ファンズ	<為替ヘッジあり> あり (フルヘッジ) <為替ヘッジなし> なし

< 各分類および区分の定義 >

・ 商品分類

単位型投信・追加型投信の区分	追加型投信	一度設定されたファンドであってもその後追加設定が行われ従来の信託財産とともに運用されるファンドをいう。
投資対象地域による区分	海外	目論見書又は投資信託約款において、海外の資産による投資収益を実質的に源泉とする旨の記載があるものをいう。
投資対象資産による区分	株式	目論見書又は投資信託約款において、組入資産による主たる投資収益が実質的に株式を源泉とする旨の記載があるものをいう。

・ 属性区分

投資対象資産による属性区分	その他資産（投資信託証券（株式））	目論見書又は投資信託約款において、主として投資信託証券に投資する旨の記載があるものをいう。ただし、当ファンドは、投資信託証券（親投資信託）を通じて主として株式に投資する。
決算頻度による属性区分	年2回	目論見書又は投資信託約款において、年2回決算する旨の記載があるものをいう。
投資対象地域による属性区分	北米	目論見書又は投資信託約款において、組入資産による投資収益が北米の資産を源泉とする旨の記載があるものをいう。
投資形態による属性区分	ファミリーファンド	目論見書又は投資信託約款において、親投資信託（ファンド・オブ・ファンズにのみ投資されるものを除く。）を投資対象として投資するものをいう。
為替ヘッジによる属性区分	為替ヘッジあり（フルヘッジ）	目論見書又は投資信託約款において、為替のフルヘッジ又は一部の資産に為替のヘッジを行う旨の記載があるものをいう。なお、「為替ヘッジ」とは、対円での為替リスクに対するヘッジの有無をいう。
	為替ヘッジなし	目論見書又は投資信託約款において、為替のヘッジを行わない旨の記載があるもの又は為替のヘッジを行う旨の記載がないものをいう。なお、「為替ヘッジ」とは、対円での為替リスクに対するヘッジの有無をいう。

上記は、一般社団法人投資信託協会の定義を基に委託会社が作成したものを含みます。なお、上記以外の商品分類・属性区分の定義については、一般社団法人投資信託協会のホームページ（<http://www.toushin.or.jp/>）をご参照ください。

信託金の限度額は、各ファンド5,000億円です。ただし、委託会社は受託会社と合意のうえ、当該限度額を変更することができます。

当ファンドの運用戦略に適した運用規模・運用効率を勘案し、市場環境や資金流入の動向に応じて信託金の限度額を下回る段階で購入申込の受付を停止する場合があります。

ファンドの特色

1 主として、米国の小型株式に投資します。

米国に本拠地を置く企業の株式および米国株式市場を主たる取引市場としている株式を、主な投資対象とします。
また、米国外の企業であって、米国において重要な事業の展開を行う企業の株式にも投資する場合があります。

米国の小型株式の特徴

- 株価上昇期待が見込まれる銘柄であっても、投資されないまま放置されている可能性があり、投資機会が多くあると考えられます。

銘柄数が多い



アナリスト・カバレッジ*数が少なく、投資情報が少ない



優良銘柄を見つけ出されにくく投資機会が多い

*アナリスト・カバレッジとは、金融機関等のアナリストが銘柄・企業について調査・分析して、レポート等を公表していることをいいます。

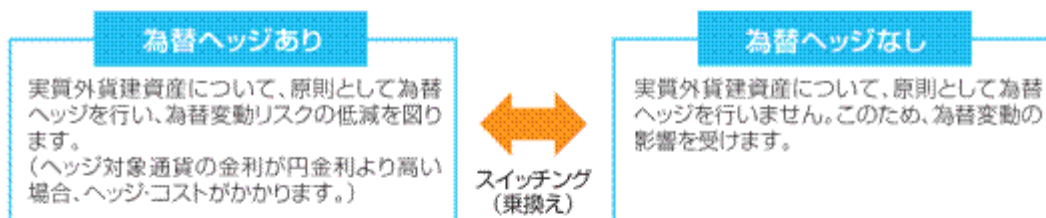
- 大型株式と比較して、米国の国内で事業展開している企業が多く、米国の景気や需給の影響を受けやすい傾向にあります。

2 ビッグデータ等を活用し、ブラックロック・グループが独自に開発した計量モデルにより運用します。企業の収益成長や割安度等に着目し、相対的に投資魅力が高いと判断される銘柄へ投資します。

※計量モデルとは、市場や株価の動きを計量的な数式で捉えようとするものです。大量の投資情報を活用し、リターン獲得を図るためのツールです。

3 当ファンドは、為替ヘッジの有無により、「為替ヘッジあり」と「為替ヘッジなし」があります。

「為替ヘッジあり」と「為替ヘッジなし」間で無手数料でスイッチング(乗換え)が可能です。

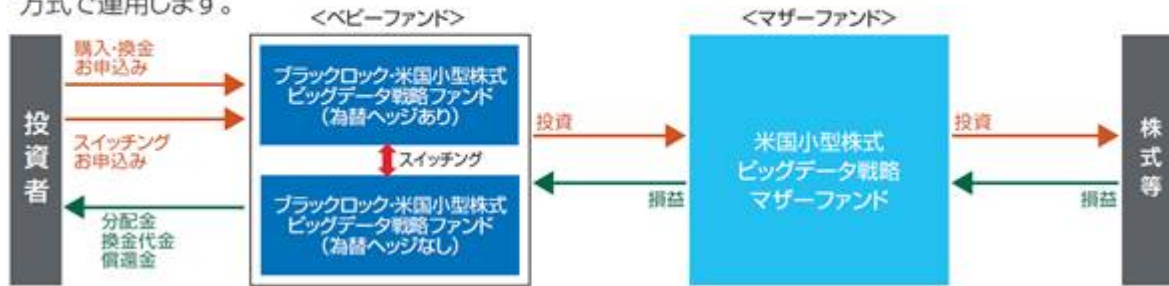


※スイッチングの際には、換金時と同様の税金がかかります。

4 外国株式等(短期金融商品を含みます。)にかかる運用の指図に関する権限をブラックロック・グループの米国拠点の1つであるブラックロック・インスティテューショナル・トラスト・カンパニー、エヌ・エイ。(Black-Rock Institutional Trust Company, N.A.)に委託します。

ファンドの仕組み

当ファンドは「米国小型株式 ビッグデータ戦略マザーファンド」をマザーファンドとするファミリーファンド方式で運用します。



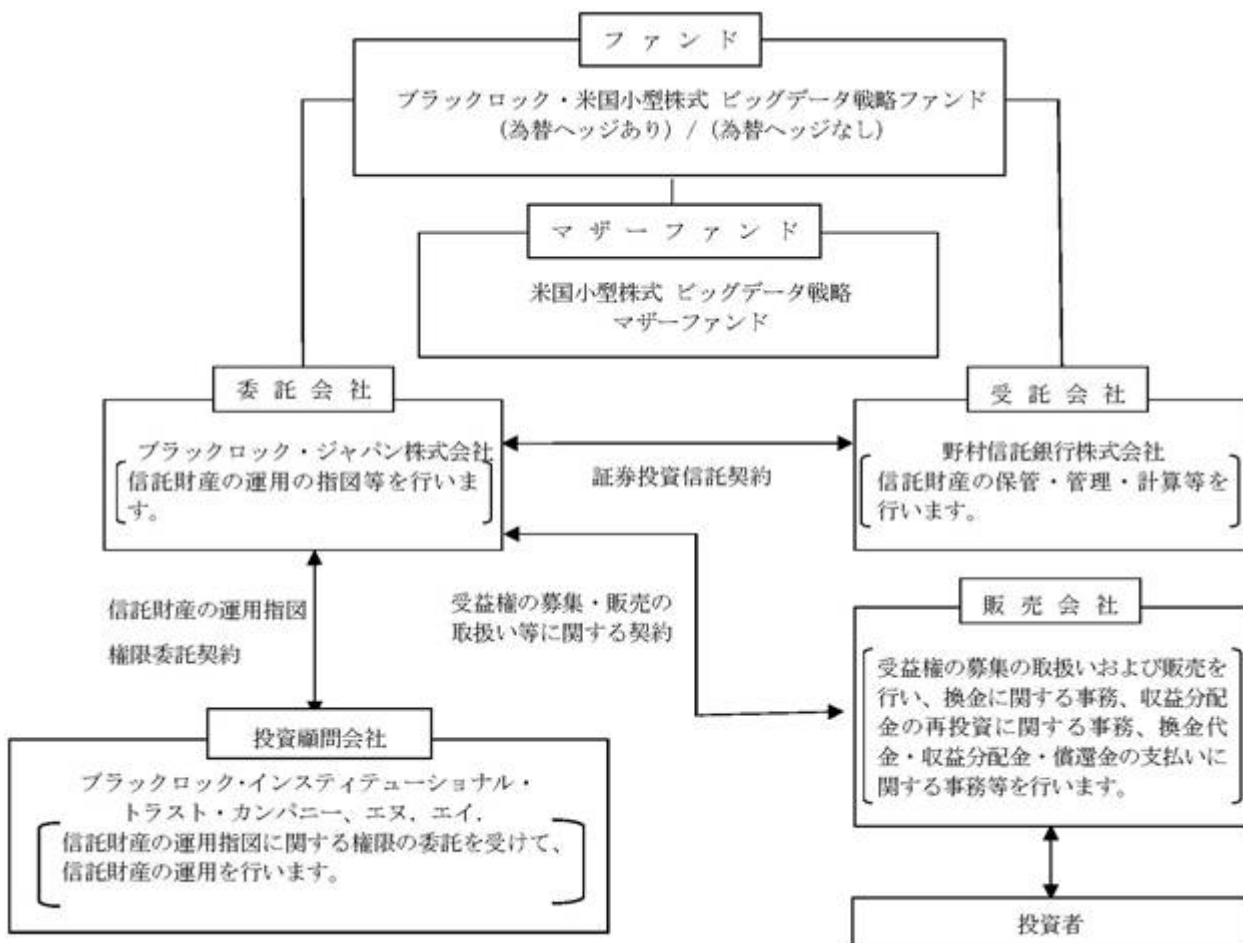
(2) 【ファンドの沿革】

2017年5月22日

信託契約締結、ファンドの設定日、運用開始

(3) 【ファンドの仕組み】

ファンドの仕組み



< 契約等の概要 >

a. 「証券投資信託契約」

ファンドの設定・運営に関する事項、信託財産の運用・管理に関する事項、委託会社および受託会社の業務に関する事項、投資者に関する事項等について規定しています。

b. 「受益権の募集・販売の取扱い等に関する契約」

委託会社が販売会社に委託する受益権の募集販売の取扱い、換金事務、投資者に対する収益分配金および換金代金の支払い、その他これらの業務に付随する業務等について規定しています。

c. 「信託財産の運用指図権限委託契約」

投資顧問会社への運用指図権限の委託ならびに運用の指図に係る業務内容等について規定しています。

< 委託会社の概況 >

2022年4月末現在の委託会社の概況は、以下のとおりです。

a. 資本金 3,120百万円

b. 沿革

1985年1月	メリルリンチ投資顧問株式会社 (後のメリルリンチ・インベストメント・マネジャーズ株式会社)設立 1987年3月 証券投資顧問業者として登録 1987年6月 投資一任業務認可を取得 1997年12月 投資信託委託業務免許を取得
1988年3月	パークレイズ・デザート・ウェッド投資顧問株式会社 (後のパークレイズ・グローバル・インベスターズ株式会社)設立 1988年6月 証券投資顧問業者として登録 1989年1月 投資一任業務認可を取得 1998年3月 投資信託委託業務免許を取得
1999年4月	野村ブラックロック・アセット・マネジメント株式会社 (後のブラックロック・ジャパン株式会社)設立 1999年6月 証券投資顧問業者として登録 1999年8月 投資一任業務認可を取得
2006年10月	メリルリンチ・インベストメント・マネジャーズ株式会社を存続会社として、 ブラックロック・ジャパン株式会社と合併 新会社商号:「ブラックロック・ジャパン株式会社」
2009年12月	パークレイズ・グローバル・インベスターズ株式会社を存続会社として、 ブラックロック・ジャパン株式会社と合併 新会社商号:「ブラックロック・ジャパン株式会社」

c. 大株主の状況

株主名	住所	所有株式数	所有比率
ブラックロック・ジャパン・ホールディングス合同会社	東京都千代田区丸の内一丁目8番3号	15,000株	100%

2【投資方針】

(1)【投資方針】

マザーファンドの受益証券を通じて、主として、米国の小型株式に投資を行います。

主として、ブラックロック・グループが独自に開発した計量モデルを活用しながら、企業の収益成長や割安度等に着目し、相対的に投資魅力度が高いと判断される銘柄へ投資します。

「為替ヘッジあり」は、実質外貨建資産については、為替ヘッジにより為替変動リスクの低減を図ることを基本とします。「為替ヘッジなし」は、実質外貨建資産については、原則として為替ヘッジを行いません。

マザーファンドの受益証券を通じて、効率的な運用や組入比率の調整等を目的として有価証券先物取引等へ投資する場合があります。

ブラックロック・インスティテューショナル・トラスト・カンパニー、エヌ．エイ．(BlackRock Institutional Trust Company, N.A.)に外国株式等（短期金融商品を含みます。）にかかる運用の指図に関する権限を委託します。

資金動向、市況動向、残存信託期間等によっては、上記のような運用ができない場合もあります。

委託会社は、自己又は第三者の利益を図るために投資者の利益を害することとなる潜在的なおそれのある取引を行い又は行うことがある場合、投資者の利益を害しないことを確保するため、売買執行管理規程等の社内規程により管理します。

<参考> マザーファンドの運用の基本方針

米国小型株式 ビッグデータ戦略マザーファンド

- 運用の基本方針 -

1. 基本方針

この投資信託は、信託財産の成長を図ることを目標として積極的な運用を行います。

2. 運用方法

(1) 投資対象

米国の小型株式を主要投資対象とします。

(2) 投資態度

米国の小型株式に投資を行います。

主として、ブラックロック・グループが独自に開発した計量モデルを活用しながら、企業の収益成長や割安度等に着目し、相対的に投資魅力が高いと判断される銘柄へ投資します。

外貨建資産については、原則として為替ヘッジを行いません。

効率的な運用や組入比率の調整等を目的として有価証券先物取引等へ投資する場合があります。

ブラックロック・インスティテューショナル・トラスト・カンパニー、エヌ・エイ（BlackRock Institutional Trust Company, N.A.）に外国株式等（短期金融商品を含みます。）にかかる運用の指図に関する権限を委託します。

資金動向、市況動向、残存信託期間等によっては、上記のような運用ができない場合もあります。

(3) 投資制限

株式への投資割合には制限を設けません。

新株引受権証券および新株予約権証券への投資割合は、信託財産の純資産総額の20%以下とします。

同一銘柄の株式への投資割合は、信託財産の純資産総額の10%以下とします。

同一銘柄の新株引受権証券および新株予約権証券への投資割合は、信託財産の純資産総額の10%以下とします。

外貨建資産への投資割合には制限を設けません。

投資信託証券（上場投資信託証券を除きます。）への投資割合は、信託財産の純資産総額の5%以下とします。

一般社団法人投資信託協会規則に定めるデリバティブ取引等については、同規則に定める合理的な方法により算出した額が、信託財産の純資産総額を超えないものとします。

一般社団法人投資信託協会規則に定める一の者に係る株式等エクスポージャー、債券等エクスポージャーおよびデリバティブ等エクスポージャーの信託財産の純資産総額に対する比率は、原則としてそれぞれ10%、合計で20%を超えないものとし、当該比率を超えることとなった場合には、同規則にしたがい当該比率以内となるよう調整を行います。

(2) 【投資対象】

投資対象とする資産の種類

この信託において投資の対象とする資産の種類は、次に掲げる特定資産（「特定資産」とは、投資信託及び投資法人に関する法律（以下「投信法」といいます。）第2条第1項で定めるものをいいます。以下同じ。）とします。

- a. 有価証券
- b. デリバティブ取引に係る権利（金融商品取引法第2条第20項に規定するものをいい、約款に定めるものに限りません。）
- c. 金銭債権（a. およびd. に掲げるものに該当するものを除きます。以下同じ。）
- d. 約束手形

投資対象とする有価証券

委託会社は、信託金を、主として米国小型株式 ビッグデータ戦略マザーファンドの受益証券のほか、次の有価証券（金融商品取引法第2条第2項の規定により有価証券とみなされる同項各号に掲げる権利を除きます。）に投資することを指図します。

- a．株券または新株引受権証券
- b．国債証券
- c．地方債証券
- d．特別の法律により法人の発行する債券
- e．社債券（新株引受権証券と社債券とが一体となった新株引受権付社債券（以下「分離型新株引受権付社債券」といいます。）の新株引受権証券を除きます。）
- f．資産の流動化に関する法律に規定する特定社債券（金融商品取引法第2条第1項第4号で定めるものをいいます。）
- g．特別の法律により設立された法人の発行する出資証券（金融商品取引法第2条第1項第6号で定めるものをいいます。）
- h．協同組織金融機関の優先出資に関する法律に規定する優先出資証券（金融商品取引法第2条第1項第7号で定めるものをいいます。）
- i．資産の流動化に関する法律に規定する優先出資証券または新優先出資引受権を表示する証券（金融商品取引法第2条第1項第8号で定めるものをいいます。）
- j．コマーシャル・ペーパー
- k．新株引受権証券（分離型新株引受権付社債券の新株引受権証券を含みます。以下同じ。）および新株予約権証券
- l．外国または外国の者の発行する証券または証書で、前各号の証券または証書の性質を有するもの
- m．投資信託または外国投資信託の受益証券（金融商品取引法第2条第1項第10号で定めるものをいいます。）
- n．投資証券、新投資口予約証券もしくは投資法人債券または外国投資証券（金融商品取引法第2条第1項第11号で定めるものをいいます。）
- o．外国貸付債権信託受益証券（金融商品取引法第2条第1項第18号で定めるものをいいます。）
- p．オプションを表示する証券または証書（金融商品取引法第2条第1項第19号で定めるものをいい、有価証券に係るものに限ります。）
- q．預託証書（金融商品取引法第2条第1項第20号で定めるものをいいます。）
- r．外国法人が発行する譲渡性預金証書
- s．指定金銭信託の受益証券（金融商品取引法第2条第1項第14号で定める受益証券発行信託の受益証券に限ります。）
- t．抵当証券（金融商品取引法第2条第1項第16号で定めるものをいいます。）
- u．貸付債権信託受益権であって金融商品取引法第2条第1項第14号で定める受益証券発行信託の受益証券に表示されるべきもの
- v．外国の者に対する権利で前号の有価証券の性質を有するもの

なお、a．の証券または証書、l．ならびにq．の証券または証書のうちa．の証券または証書の性質を有するものを以下「株式」といい、b．からf．までの証券およびl．ならびにq．の証券または証書のうちb．からf．までの証券の性質を有するもの、およびn．のうち投資法人債券を以下「公社債」といい、m．の証券およびn．の証券（投資法人債券を除く）を以下「投資信託証券」といいます。

投資対象とする金融商品

ファンドの設定、換金、償還、投資環境の変動等への対応等、委託会社が運用上必要と認めるときには、有価証券のほか、次に掲げる金融商品（金融商品取引法第2条第2項の規定により有価証券とみなされる同項各号に掲げる権利を含みます。）により運用を指図することができます。

- a．預金
- b．指定金銭信託（金融商品取引法第2条第1項第14号に規定する受益証券発行信託を除きます。）

- c．コール・ローン
- d．手形割引市場において売買される手形
- e．貸付債権信託受益権であって金融商品取引法第2条第2項第1号で定めるもの
- f．外国の者に対する権利で前号の権利の性質を有するもの

(3)【運用体制】

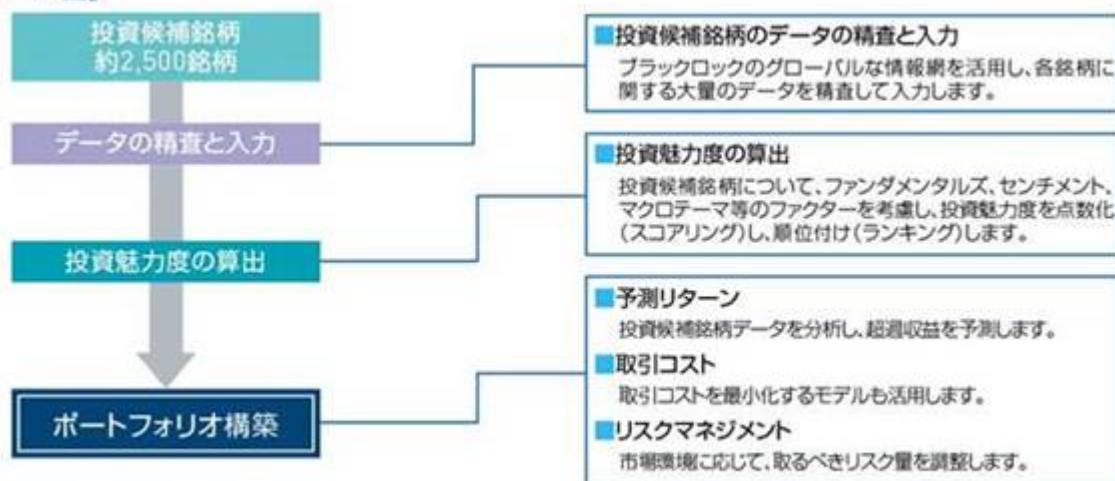
ファンドの運用・管理の各業務の役割分担を社内規程により定めております。

社内には内部監査を担当する部門、ファンドのリスク状況等をモニターし関連部署にフィードバックする部門により、本来目的としている運用が行われているか確認する組織、機能が確立しています。また、グループ企業に外部委託している場合においても、日次でポートフォリオ・モニタリングのデータを外部委託先より入手、またリスク管理を担当する部門が定期的に外部委託先の同部門と情報交換し、ファンドの運用状況を把握すると共に、必要な対応を図れる体制を構築しています。

当ファンドは外国株式等（短期金融商品を含みます。）にかかる運用の指図に関する権限をブラックロック・インスティテューショナル・トラスト・カンパニー、エヌ・エイ．に委託します。当ファンドはブラックロック・インスティテューショナル・トラスト・カンパニー、エヌ・エイ．の科学的アクティブ株式運用部門 米国チーム（4名程度）が運用を担当します。

<運用プロセス>

[イメージ図]



※資金動向、市況動向等によっては上記のような運用ができない場合があります。
 ※運用プロセス等は、変更となる場合があります。

ブラックロック・グループ

ブラックロック・グループは、運用資産残高約9.57兆ドル*（約1,161兆円）を持つ世界最大級の独立系資産運用グループであり、当社はその日本法人です。

当グループは、世界各国の機関投資家および個人投資家のため、株式、債券、キャッシュ・マネジメントおよびオルタナティブ商品といった様々な資産クラスの運用を行っております。また、機関投資家向けに、リスク管理、投資システム・アウトソーシングおよびファイナンシャル・アドバイザー・サービスの提供を行っております。

* 2022年3月末現在。（円換算レートは1ドル=121.375円を使用）

(4) 【分配方針】

収益分配方針

年2回の毎決算時（原則として3月20日および9月20日。休業日の場合は翌営業日。）に、原則として以下の方針に基づき、分配を行います。

a．分配対象額の範囲

分配対象額の範囲は、経費控除後の繰越分を含めた利子・配当等収益および売買損益（繰越欠損補填後、評価損益を含みます。）等の全額とします。

b．分配対象収益についての分配方針

分配金額は、委託会社が基準価額水準、市況動向等を勘案して決定します。基準価額水準、市況動向等によっては分配を行わないことがあります。将来の分配金の支払いおよびその金額について保証するものではありません。

c．留保益の運用方針

留保益の運用については特に制限を設けず、委託会社の判断に基づき、元本部分と同一の運用を行います。

収益の分配

a．信託財産から生じる毎計算期末における利益は、次の方法により処理するものとします。

(a) 利子、配当金およびこれ等に類する収益から支払利息を控除した額（「配当等収益」といいます。）は、諸経費、諸費用（消費税に相当する金額および地方消費税に相当する金額（以下「消費税相当額」といいます。）を含みます。以下同じ。）、信託報酬（消費税等相当額を含みます。以下同じ。）を控除した後、その残額を投資者に分配することができます。なお、次期以降の分配に充てるため、その一部を分配準備積立金として積み立てることができます。

(b) 売買損益に評価損益を加減した利益金額（以下「売買益」といいます。）は、諸経費、諸費用および信託報酬を控除し、繰越欠損金のあるときは、その全額を売買益をもって補てんした後、投資者に分配することができます。なお、次期以降の分配に充てるため、分配準備積立金として積み立てることができます。

b．毎計算期末において、信託財産につき生じた損失は、次期に繰り越すものとします。

収益分配金の支払い

a．支払時期と支払場所

(a) 一般コースの場合

毎計算期間終了日後1ヵ月以内の委託会社の指定する日（原則として5営業日以内）に、毎計算期間の末日において振替機関等の振替口座簿に記載または記録されている投資者にお支払いを開始します。収益分配金は販売会社の営業所等において支払います。

(b) 自動けいぞく投資コースの場合

累積投資契約に基づき、受託会社が委託会社の指定する預金口座等に払い込むことにより、原則として毎計算期間終了日の翌営業日に収益分配金が販売会社に支払われます。この場合、販売会社は投資者に対し遅滞なく収益分配金の再投資にかかる受益権の売り付けを行います。当該売り付けにより増加した受益権は、振替口座簿に記載または記録されます。

b．時効

投資者が、a．(a)に規定する支払開始日から5年間支払い請求を行わない場合はその権利を失い、委託会社が受託会社から交付を受けた金銭は委託会社に帰属します。

(5)【投資制限】

各ファンドの約款で定める投資制限

a．投資する株式等の範囲

(a) 委託会社が投資することを指図する株式、新株引受権証券および新株予約権証券は、金融商品取引所に上場されている株式の発行会社の発行するもの、金融商品取引所に準ずる市場において取引されている株式の発行会社の発行するものとし、ただし、株主割当または社債権者割当により取得する株式、新株引受権証券および新株予約権証券については、この限りではありません。

(b) (a)にかかわらず、上場予定または登録予定の株式、新株引受権証券および新株予約権証券で目論見書等において上場または登録されることが確認できるものについては、委託会社が投資することを指図することができるものとし、

b．投資する株式への投資比率の制限

株式への実質投資割合^{*}には制限を設けません。

^{*} 「実質投資割合」とは、ファンドの信託財産の純資産総額に対する、ファンドの信託財産に属する各種の資産の時価総額とマザーファンドの信託財産に属する当該資産の時価総額のうちファンドの信託財産に属するとみなした額との合計額の割合を意味します。

c．同一銘柄の株式等への投資制限

(a) 同一銘柄の株式への実質投資割合は、信託財産の純資産総額の10%以下とします。

(b) 同一銘柄の新株引受権証券および新株予約権証券への実質投資割合は、信託財産の純資産総額の10%以下とします。

d．新株引受権証券および新株予約権証券への投資制限

新株引受権証券および新株予約権証券への実質投資割合は、信託財産の純資産総額の20%以下とします。

e．外貨建資産への投資制限

外貨建資産への実質投資割合には制限を設けません。

f．特別な場合の外貨建有価証券への投資制限

外貨建有価証券への投資については、わが国の国際収支上の理由により、特に必要と認められる場合には、制約されることがあります。

g．投資する投資信託証券（マザーファンドおよび上場投資信託証券を除きます。）への投資制限

投資信託証券（マザーファンドおよび上場投資信託証券を除きます。）への実質投資割合は、信託財産の純資産総額の5%以下とします。

h．信用取引の指図範囲

(a) 委託会社は、信託財産の効率的な運用に資するため、信用取引により株券を売り付けることの指図をすることができます。なお、当該売り付けの決済については、株券の引き渡しまたは買い戻しにより行うことの指図をすることができるものとし、

(b) (a)の信用取引の指図は、当該売り付けにかかる建玉の時価総額が信託財産の純資産総額の範囲内とします。

(c) 信託財産の換金等の事由により、(b)の売り付けにかかる建玉の時価総額が信託財産の純資産総額を超えることとなった場合には、委託会社は速やかに、その超える額に相当する売り付けの一部を決済するための指図をするものとし、

i．先物取引の運用指図

- (a) 委託会社は、信託財産に属する資産の効率的な運用ならびに価格変動リスクを回避するため、わが国の金融商品取引所における有価証券先物取引（金融商品取引法第28条第8項第3号イに掲げるものをいいます。）、有価証券指数等先物取引（金融商品取引法第28条第8項第3号ロに掲げるものをいいます。）および有価証券オプション取引（金融商品取引法第28条第8項第3号ハに掲げるものをいいます。）ならびに外国の取引所におけるこれらの取引と類似の取引を行うことの指図をすることができます。なお、選択権取引はオプション取引に含めて取り扱うものとします（以下同じ。）。
- (b) 委託会社は、信託財産に属する資産の効率的な運用ならびに価格変動リスクを回避するため、わが国の取引所における通貨に係る先物取引ならびに外国の取引所における通貨に係る先物取引およびオプション取引を行うことの指図をすることができます。
- (c) 委託会社は、信託財産に属する資産の効率的な運用ならびに価格変動リスクを回避するため、わが国の取引所における金利に係る先物取引およびオプション取引ならびに外国の取引所におけるこれらの取引と類似の取引を行うことの指図をすることができます。

j．スワップ取引の運用指図

- (a) 委託会社は、信託財産に属する資産の効率的な運用に資するため、ならびに価格変動リスクおよび為替変動リスクを回避するため、異なった通貨、異なった受取金利または異なった受取金利とその元本を一定の条件のもとに交換する取引（以下「スワップ取引」といいます。）を行うことの指図をすることができます。
- (b) スワップ取引の指図にあたっては、当該取引の契約期限が、原則として信託期間を超えないものとします。ただし、当該取引が当該信託期間内で全部解約が可能なものについてはこの限りではありません。
- (c) スワップ取引の指図にあたっては、当該信託財産にかかるスワップ取引の想定元本の総額とマザーファンドの信託財産にかかるスワップ取引の想定元本の総額のうち信託財産に属するとみなした額との合計額（以下「スワップ取引の想定元本の合計額」といいます。）が、信託財産の純資産総額を超えないものとします。なお、換金等の事由により、上記純資産総額が減少して、スワップ取引の想定元本の合計額が信託財産の純資産総額を超えることとなった場合には、委託会社は速やかに、その超える額に相当するスワップ取引の一部の解約を指図するものとします。
- (d) マザーファンドの信託財産にかかるスワップ取引の想定元本の総額のうち信託財産に属するとみなした額とは、マザーファンドの信託財産にかかるスワップ取引の想定元本の総額にマザーファンドの信託財産の純資産総額に占める信託財産に属するマザーファンドの受益証券の時価総額の割合を乗じて得た額をいいます。
- (e) スワップ取引の評価は、当該取引契約の相手方が市場実勢金利等をもとに算出した価額で評価するものとします。
- (f) 委託会社は、スワップ取引を行うにあたり担保の提供あるいは受入れが必要と認めるときは、担保の提供あるいは受入れの指図を行うものとします。

k．金利先渡取引および為替先渡取引の運用指図

- (a) 委託会社は、信託財産の効率的な運用に資するため金利先渡取引および為替先渡取引を行うことの指図をすることができます。
- (b) 金利先渡取引および為替先渡取引の指図にあたっては、当該取引の決済日が、原則として信託期間を超えないものとします。ただし、当該取引が当該信託期間内で全部解約が可能なものについてはこの限りではありません。
- (c) 委託会社は、金利先渡取引および為替先渡取引を行うにあたり担保の提供あるいは受入れが必要と認めるときは、担保の提供あるいは受入れの指図を行うものとします。

1. 有価証券の貸付の指図

- (a) 委託会社は、信託財産の効率的な運用に資するため、信託財産に属する有価証券の貸付の指図をすることができます。
- イ．株式の貸付は、貸付時点において、貸付株式の時価合計額が、信託財産で保有する株式の時価合計額を超えないものとします。
- ロ．公社債の貸付は、貸付時点において、貸付公社債の額面金額の合計額が、信託財産で保有する公社債の額面金額の合計額を超えないものとします。
- ハ．投資信託証券の貸付は、貸付時点において、貸付投資信託証券の時価合計額が、信託財産で保有する投資信託証券の時価合計額を超えないものとします。
- (b) (a)に定める限度額を超えることとなった場合には、委託会社は速やかに、その超える額に相当する契約の一部の解約を指図するものとします。
- (c) 委託会社は、有価証券の貸付にあたって必要と認めるときは、担保の受入れの指図を行うものとします。

m. 公社債の空売りの指図範囲

- (a) 委託会社は、信託財産の効率的な運用に資するため、信託財産の計算においてする信託財産に属さない公社債を売り付けることの指図をすることができます。なお、当該売り付けの決済については、公社債（信託財産により借入れた公社債を含みます。）の引き渡しまたは買い戻しにより行うことの指図をすることができますものとしてします。
- (b) (a)の売り付けの指図は、当該売り付けにかかる公社債の時価総額が信託財産の純資産総額の範囲内とします。
- (c) 信託財産の換金等の事由により、(b)の売り付けにかかる公社債の時価総額が信託財産の純資産総額を超えることとなった場合には、委託会社は速やかに、その超える額に相当する売り付けの一部を決済するための指図をするものとします。

n. 公社債の借入れ

- (a) 委託会社は、信託財産の効率的な運用に資するため、公社債の借入れの指図をすることができます。なお、当該公社債の借入れを行うにあたり、担保の提供が必要と認めるときは、担保の提供の指図を行うものとします。
- (b) (a)の指図は、当該借入れにかかる公社債の時価総額が信託財産の純資産総額の範囲内で行うものとします。
- (c) 信託財産の換金等の事由により、(b)の借入れにかかる公社債の時価総額が信託財産の純資産総額を超えることとなった場合には、委託会社は速やかに、その超える額に相当する借入れた公社債の一部を返還するための指図をするものとします。
- (d) (a)の借入れにかかる品借料は信託財産中から支弁します。

o. 外国為替予約の指図

委託会社は、信託財産に属する外貨建資産とマザーファンドの信託財産に属する外貨建資産のうち信託財産に属するとみなした額（信託財産に属するマザーファンドの時価総額にマザーファンドの信託財産の純資産総額に占める外貨建資産の時価総額の割合を乗じて得た額をいいます。）との合計額について、当該外貨建資産の為替ヘッジのため、外国為替の売買の予約を指図することができます。

p．資金の借入れ

- (a) 委託会社は、信託財産の効率的な運用ならびに運用の安定性に資するため、換金に伴う支払資金の手当て（換金に伴う支払資金の手当てのために借入れた資金の返済を含みます。）を目的として、または再投資にかかる収益分配金の支払資金の手当てを目的として、資金借入れ（コール市場を通じる場合を含みます。）の指図をすることができます。なお、当該借入金をもって有価証券等の運用は行わないものとします。
- (b) 換金に伴う支払資金の手当てにかかる借入期間は、投資者への換金代金支払開始日から信託財産で保有する有価証券等の売却代金の受渡日までの間または投資者への換金代金支払開始日から信託財産で保有する有価証券等の償還金の入金日までの間もしくは投資者への換金代金支払開始日から信託財産で保有する有価証券等の償還金の入金日までの期間が5営業日以内である場合の当該期間とし、資金借入額は当該有価証券等の売却または換金代金および有価証券等の償還金の合計額を限度とします。ただし、資金の借入額は、借入れ指図を行う日における信託財産の純資産総額の10%を超えないこととします。
- (c) 収益分配金の再投資にかかる借入期間は信託財産から収益分配金が支弁される日からその翌営業日までとし、資金借入額は収益分配金の再投資額を限度とします。
- (d) 借入金の利息は信託財産中より支弁します。

q．デリバティブ取引等に係る投資制限

一般社団法人投資信託協会規則に定めるデリバティブ取引等については、同規則に定める合理的な方法により算出した額が、信託財産の純資産総額を超えないものとします。

r．信用リスク集中回避のための投資制限

一般社団法人投資信託協会規則に定める一の者に係る株式等エクスポージャー、債券等エクスポージャーおよびデリバティブ等エクスポージャーの信託財産の純資産総額に対する比率は、原則としてそれぞれ10%、合計で20%を超えないものとし、当該比率を超えることとなった場合には、同規則にしたがい当該比率以内となるよう調整を行います。

投信法等関係法令で定める投資制限

同一の法人の発行する株式

委託会社は、同一の法人の発行する株式について、次のa．の数がb．の数を超えることとなる場合には、当該株式を投資信託財産で取得することを受託会社に指図しないものとします。

- a．委託会社が運用の指図を行うすべてのファンドで保有する当該株式に係る議決権の総数
- b．当該株式に係る議決権の総数に100分の50の率を乗じて得た数

3【投資リスク】

(1) 投資リスク

ファンドの基準価額は、組入れられている有価証券の値動きの他、為替変動による影響を受けます。これらの信託財産の運用により生じた損益はすべて投資者の皆様に帰属します。したがって、当ファンドは元金および元金からの収益の確保が保証されているものではなく、基準価額の下落により投資者は損失を被り、元金を割り込むことがあります。また、投資信託は預貯金と異なります。

当ファンドにかかる主なリスクは以下の通りです。

基準価額の変動要因

a．米国株式投資のリスク

米国に本拠地を置く企業の株式および米国株式市場を主たる取引市場としている株式を主な投資対象とします。また、米国外の企業であって、米国において重要な事業の展開を行う企業の株式にも投資する場合があります。したがって、米国の経済および市場動向または組入株式の発行会社の経営・財務状況に応じて株価および配当金の変動し、当ファンドの運用成果に影響を与えます。

b．小型株式投資のリスク

株式市場全体の平均に比べ株式時価総額の小さな企業の株式を中心に投資します。これらの企業の株式への投資は、株式市場全体の平均に比べて結果としてより大きな値上がりもしくは値下がりとなる可能性があります。これは比較的規模の小さい企業は大規模の企業に比べ収益の変動が大きくなる傾向があることに加え、株式市場における需給関係の変動の影響を受けやすいためです。

c．為替変動リスク

主として外貨建資産に投資します。

「為替ヘッジあり」は、為替変動リスクの低減を図ることを目指し、原則として外貨建資産に対して為替ヘッジを行います。為替変動による影響の全てを回避することはできません。またヘッジ対象通貨の金利が円金利より高い場合、ヘッジ・コストがかかります。

「為替ヘッジなし」は、原則として外貨建資産に対して円に対する為替ヘッジは行いません。したがって、為替レートの変動が当ファンドの運用成果に影響を与えます。

d．デリバティブ取引のリスク

先物・オプション取引などのデリバティブ取引を用いることができます。このような投資手法は現物資産への投資に代わって運用の効率を高めるため、または証券価格、市場金利、為替等の変動による影響から当ファンドおよびマザーファンドを守るために用いられます。デリバティブ取引を用いた結果、コストとリスクが伴い、基準価額に影響を与えることがあります。また、デリバティブ取引は必ず用いられるわけではなく、用いられたとしても本来の目的を達成できる保証はありません。

ファンド運営上のリスク

a．購入および換金の受付の中止・取消

金融商品取引所等における取引の停止、外国為替取引の停止、決済機能の停止その他やむを得ない事情があるときは、受益権の購入および換金の受付を中止する場合があります。また、この場合、既に受付けた受益権の購入および換金の受付を取り消す場合があります（スイッチングを含みます。）。

b．ファンドの繰上償還

当ファンドは換金により各ファンドの受益権の口数が30億口を下回る事となった場合、または投資者のため有利と認められる場合、その他やむを得ない事情が発生したとき等は、ファンドを償還させる場合があります。

c．法令・税制・会計等の変更

法令・税制・会計方法等は今後変更される可能性があります。

d．流動性リスクに関する事項

当ファンドが保有する資産の市場環境等の状況により、保有有価証券の流動性が低下し、投資者からの換金請求に制約がかかる等のリスク（流動性リスク）があります。当ファンドにおいて流動性リスクが顕在化すると考えられる状況は以下の通りです。

- ・ 経済全体または個別企業の業績の影響により、株価変動が大きくなるまたは取引量が著しく少なくなる等、株式市場動向が不安定になった場合

金融商品取引所等における取引の停止時、決済機能の停止時または大口の換金請求については、換金請求に制限がかかる場合があります。

e．収益分配金に関する留意点

分配金は、預貯金の利息とは異なりファンドの純資産から支払われますので、分配金が支払われると、その金額相当分、基準価額は下がります。

分配金は、計算期間中に発生した運用収益（経費控除後の配当等収益および評価益を含む売買益）を超えて支払われる場合があります。計算期間中に運用収益があった場合においても、当該運用収益を超えて分配を行った場合、当期決算日の基準価額は前期決算日の基準価額と比べて下落することになります。したがって、分配金の水準は必ずしも計算期間におけるファンドの収益率を示すものではありません。

投資者の個別元本の状況によっては、分配金の一部または全部が、実質的に元本の一部払戻しに相当する場合があります。個別元本とは、追加型投資信託を保有する投資者毎の取得元本のことで、投資者毎に異なります。

(2) リスクの管理体制

委託会社ではリスク管理を重視しており、独自開発のシステムを用いてリスク管理を行っております。具体的には、運用担当部門から独立したリスク管理担当部門においてファンドの投資リスクおよび流動性リスクの計測・分析、投資・流動性制限のモニタリングなどを行うことにより、ファンドの投資リスク（流動性リスクを含む）が運用方針に合致していることを確認し、その結果を運用担当部門にフィードバックするほか、社内関係者で共有しております。また、委託会社の業務に関するリスクについて社内規程を定めて管理を行っております。

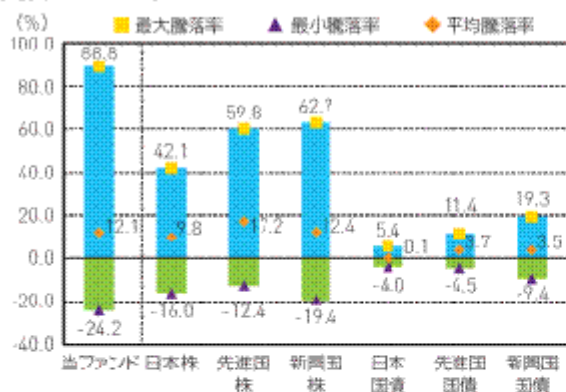
リスクの管理体制は、変更となる場合があります。

(参考情報)

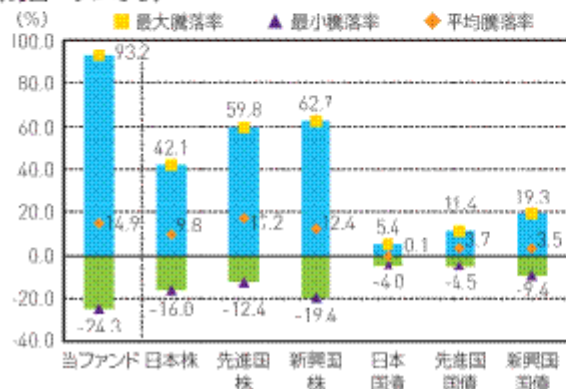
当ファンドと他の代表的な資産クラスとの騰落率の比較

(2017年5月～2022年4月)

(為替ヘッジあり)



(為替ヘッジなし)



※上記グラフは、過去5年間に於ける年間騰落率(各月末における直近1年間の騰落率)の平均・最大・最小を、当ファンドおよび他の代表的な資産クラスについて表示したものです。当ファンドについては、税引前の分配金を再投資したものとみなして計算しており、実際の基準価額に基づいて計算した年間騰落率とは異なる場合があります。

※全ての資産クラスが当ファンドの投資対象とは限りません。

※ファンドの年間騰落率において、過去5年間分のデータが算出できない場合は以下のルールで表示しています。

- ①年間騰落率に該当するデータがない場合には表示されません。
- ②年間騰落率が算出できない期間がある場合には、算出可能な期間についてのみ表示しています。

※各資産クラスの指数

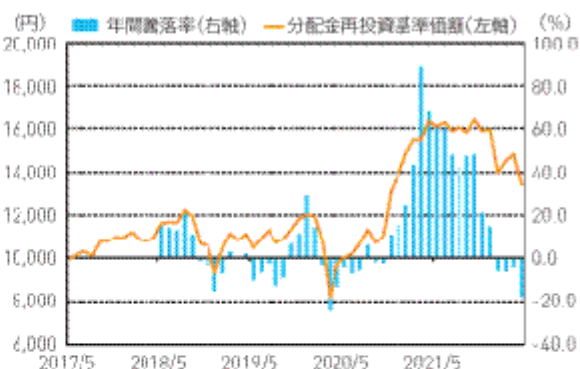
- 日本株…東証株価指数(TOPIX)(配当込み)
 - 先進国株…MSCIコクサイ指数(配当込み、円ベース)
 - 新興国株…MSCIエマージング・マーケット・インデックス(配当込み、円ベース)
 - 日本国債…NOMURA-BPI国債
 - 先進国国債…FTSE世界国債インデックス(除く日本、円ベース)
 - 新興国国債…J.P.モルガン・ガバナメント・ボンド・インデックス・エマージング・マーケット・グローバル・リターン・パフォーマンス・インデックス(円ベース)
- (注)海外の指数は、為替ヘッジなしによる投資を想定して、円ベースとしております。

<各指数について>

東証株価指数(TOPIX)(配当込み)は、日本の株式市場を広く網羅するとともに、投資対象としての機能性を有する我が国を代表する指数です。東証株価指数(TOPIX)(配当込み)の指数値および東証株価指数(TOPIX)(配当込み)に係る標章又は商標は、株式会社JPX総研又は株式会社JPX総研の関連会社(以下「JPX」という。)の知的財産であり、指数の算出、指数値の公表、利用など東証株価指数(TOPIX)(配当込み)に関するすべての権利・ノウハウおよび東証株価指数(TOPIX)(配当込み)に係る標章又は商標に関するすべての権利はJPXが有します。JPXは、東証株価指数(TOPIX)(配当込み)の指数値の算出又は公表の誤謬、遅延又は中断に対し、責任を負いません。MSCIコクサイ指数(配当込み、円ベース)およびMSCIエマージング・マーケット・インデックス(配当込み、円ベース)は、MSCI Inc.が開発、計算した株価指数です。MSCIコクサイ指数(配当込み、円ベース)は日本を除く世界の主要先進国の株式を、また、MSCIエマージング・マーケット・インデックス(配当込み、円ベース)は新興国の株式を対象として算出した指数です。同指数に関する著作権、知的財産その他の一切の権利は、MSCI Inc.に帰属します。また、MSCI Inc.は同指数の内容を変更する権利および公表を停止する権利を有しています。NOMURA-BPI国債は、野村證券株式会社が公表している指数で、日本国債の市場全体の動向を表す投資収益指数です。同指数に関する知的財産権は野村證券株式会社に帰属します。なお、野村證券株式会社は、NOMURA-BPI国債の正確性、完全性、信頼性、有用性を保証するものではなく、NOMURA-BPI国債を用いて行われるブラックロック・ジャパン株式会社の事業活動・サービスに関し一切責任を負いません。FTSE世界国債インデックス(除く日本、円ベース)は、FTSE Fixed Income LLCにより運営され、日本を除く世界主要国の国債の総合収益率を各市場の時価総額で加重平均した債券インデックスです。同指数はFTSE Fixed Income LLCの知的財産であり、指数に関するすべての権利はFTSE Fixed Income LLCが有しています。J.P.モルガン・ガバナメント・ボンド・インデックス・エマージング・マーケット・グローバル・リターン・パフォーマンス・インデックス(円ベース)は、J.P.モルガン・セキュリティーズ・エルエルシーが発表しており、新興国の現地通貨建ての国債を対象として算出した指数です。同指数に関する著作権はJ.P.モルガン・セキュリティーズ・エルエルシーに帰属しています。

当ファンドの年間騰落率および分配金再投資基準価額の推移

(2017年5月～2022年4月)



※上記グラフは、過去5年間の各月末における分配金再投資基準価額の1年間の騰落率および分配金再投資基準価額の推移を表示したものです。

※分配金再投資基準価額は、税引前の分配金を再投資したものとみなして計算しており、実際の基準価額とは異なる場合があります。

4【手数料等及び税金】

(1)【申込手数料】

購入時の申込手数料（以下「購入時手数料」といいます。）は、購入受付日の翌営業日の基準価額に3.30%（税抜3.00%）を上限として、販売会社が独自に定める率を乗じて得た額とします。

詳細は販売会社にお問い合わせください。

販売会社につきましては、下記にお問い合わせください。

ブラックロック・ジャパン株式会社

電話番号： 03-6703-4300（受付時間 営業日の9：00～17：00）

ホームページアドレス：www.blackrock.com/jp

なお、購入時手数料には、消費税等相当額が含まれています。

購入時手数料は、商品、関連する投資環境の説明および情報提供等、ならびに購入に関する事務コストの対価として販売会社にお支払いいただくものです。

「自動けいぞく投資コース」を選択した投資者が、分配金を再投資する場合は、無手数料とします。

スイッチングにより購入する場合は、無手数料とします。

(2)【換金（解約）手数料】

換金手数料
ありません。

信託財産留保額

換金受付日の翌営業日の基準価額に0.2%をかけた額とします。

(3)【信託報酬等】

信託報酬の総額

計算期間を通じて毎日、信託財産の純資産総額に年1.5895%（税抜1.445%）の率を乗じて得た金額とします。信託報酬に係る委託会社、販売会社、受託会社間の配分および当該報酬を対価とする役務の内容は次の通りとします。

	信託報酬の配分	役務の内容
委託会社	年0.77% (税抜0.7%)	ファンドの運用、基準価額の計算、運用報告書等各種書類の作成等
販売会社	年0.77% (税抜0.7%)	運用報告書等各種書類の送付、口座内でのファンドの管理、購入後の情報提供等
受託会社	年0.0495% (税抜0.045%)	運用財産の管理、委託会社からの指図の実行等

委託会社への報酬には、投資顧問会社への報酬額が含まれます。

信託報酬の支払時期と支払方法等

信託報酬は、日々計上され、ファンドの基準価額に反映されます。なお、毎計算期末または信託終了のとき信託財産中から支弁するものとします。

委託会社および販売会社に対する信託報酬は、ファンドから委託会社に対して支弁されます。信託報酬の販売会社への配分は、ファンドから委託会社に支弁された後、委託会社より販売会社に対して支払われます。受託会社の報酬は、ファンドから受託会社に対して支弁されます。

(4) 【その他の手数料等】

信託財産において換金代金等の支払資金に不足が生じるときに資金借入れの指図を行った場合はその都度、当該借入金の利息は信託財産中より支弁します。

信託財産に関する租税、信託事務の処理に要する諸費用および受託会社の立替えた立替金の利息（以下「諸経費」といいます。）は、投資者の負担とし、その都度、信託財産中から支弁します。

下記の諸費用（以下「諸費用」といいます。）および諸費用に係る消費税等相当額は、投資者の負担とし、信託財産中から支弁することができます。

- 1．受益権の管理事務に関連する費用
- 2．有価証券届出書、有価証券報告書等法定提出書類の作成、印刷および提出に係る費用
- 3．目論見書の作成、印刷および交付に係る費用
- 4．信託約款の作成、印刷および届出に係る費用
- 5．運用報告書の作成、印刷、交付および提出に係る費用
- 6．公告に係る費用
- 7．他の信託との併合および信託約款の変更またはファンドの償還に係る事項を記載した書面の作成、印刷および交付に係る費用
- 8．この信託の監査人、法律顧問および税務顧問に対する報酬および費用

委託会社は、年0.11%（税抜0.10%）を上限とする、上記の諸費用の金額をあらかじめ合理的に見積もった上で算出する率を毎日純資産総額に対して乗じて得た額、または上記の諸費用の金額をあらかじめ合理的に見積もった上で算出する額を、上記の諸費用の支払の合計額とみなして、ファンドから受領することができます。諸費用および諸費用に係る消費税等相当額は、日々計上され、ファンドの基準価額に反映されます。なお、毎計算期末または信託終了のとき信託財産中から支払われるものとしします。

ファンドの組入有価証券の売買の際に発生する売買委託手数料（消費税等相当額を含みます。）、先物取引・オプション取引等に要する費用、外貨建資産の保管等に要する費用^{*}はその都度、信託財産中より支弁します。

^{*} 海外における保管銀行等に支払う有価証券の保管および資金の送金・資産の移転等に要する費用

(5) 【課税上の取扱い】

課税上は株式投資信託として取扱われます。

日本の居住者（法人を含む。）である投資者に対する課税については、以下のような取扱いとなります。

個別元本方式について

- a．追加型株式投資信託について、投資者毎の信託時の受益権の価額等（購入時手数料は含まれません。）が当該投資者の元本（「個別元本」といいます。）にあたります。
- b．投資者が同一ファンドの受益権を複数回購入した場合、個別元本は、当該投資者が追加信託を行うつど当該投資者の受益権口数で加重平均することにより算出されます。
- c．同一ファンドを複数の販売会社で購入する場合には各販売会社毎に、個別元本の算出が行われます。また、同一販売会社であっても複数支店等で同一ファンドを購入する場合は当該支店等毎に個別元本の算出が行われる場合があります。
- d．投資者が元本払戻金（特別分配金）を受け取った場合、収益分配金発生時にその個別元本から当該元本払戻金（特別分配金）を控除した額が、その後の当該投資者の個別元本となります。（「元本払戻金（特別分配金）」については、下記「収益分配金の課税について」を参照。）

換金時および償還時の課税について

a．個人の投資者の場合

換金時および償還時の差益（譲渡益）が課税対象となります。

b．法人の投資者の場合

換金時および償還時の個別元本超過額が課税対象となります。

収益分配金の課税について

追加型株式投資信託の収益分配金には、課税扱いとなる「普通分配金」と、非課税扱いとなる「元本払戻金（特別分配金）」（投資者毎の元本の一部払戻しに相当する部分）の区分があります。

投資者が収益分配金を受け取る際、当該収益分配金落ち後の基準価額が当該投資者の個別元本と同額の場合または当該投資者の個別元本を上回っている場合には、当該収益分配金の全額が普通分配金となり、当該収益分配金落ち後の基準価額が当該投資者の個別元本を下回っている場合には、その下回る部分の額が元本払戻金（特別分配金）となり、当該収益分配金から当該元本払戻金（特別分配金）を控除した額が普通分配金となります。

なお、投資者が元本払戻金（特別分配金）を受け取った場合、収益分配金発生時にその個別元本から当該元本払戻金（特別分配金）を控除した額が、その後の当該投資者の個別元本となります。

個人、法人の課税の取扱いについて

a．個人の投資者に対する課税

(a) 収益分配金の課税について

支払いを受ける収益分配金のうち、課税扱いとなる普通分配金については、配当所得として、20.315%（所得税15.315%（復興特別所得税を含む）、地方税5%）の税率による源泉徴収が行われます。原則として、申告は不要です。

また、確定申告を行うことにより総合課税（配当控除なし）と申告分離課税（20.315%（所得税15.315%、地方税5%））のいずれかを選択することができます。

(b) 換金時および償還時の差益の課税について

換金時および償還時の差益（換金価額および償還価額から購入費用（購入時手数料および当該購入時手数料にかかる消費税等相当額を含みます。）を控除した利益）は、譲渡益として課税対象（譲渡所得等）となり、20.315%（所得税15.315%（復興特別所得税を含む）、地方税5%）の税率による申告分離課税が適用されます。原則として確定申告が必要ですが、特定口座（源泉徴収口座）の利用が可能な場合があります。

換金時および償還時に損失（譲渡損）が生じた場合には、確定申告することで、他の株式等の譲渡益、上場株式等の配当所得および特定公社債等の利子所得の金額（申告分離課税を選択したものに限り、）との損益通算ならびに3年間の繰越控除の対象とすることができます。

また、換金時および償還時の差益（譲渡益）については、他の株式等の譲渡損と損益を相殺することができます。

少額投資非課税制度「愛称：NISA（ニーサ）」がご利用になれます。NISAをご利用の場合、毎年、一定額の範囲で新たに購入した公募株式投資信託等から生じる配当所得および譲渡所得が一定期間非課税となります。ご利用になれるのは、販売会社で非課税口座を開設するなど、一定の条件に該当する方が対象となります。なお、NISAの口座では、特定口座や一般口座で生じた配当所得および譲渡所得との損益通算はできません。非課税の対象となる金額、期間等を含めて詳しくは販売会社にお問い合わせください。

b．法人の投資者に対する課税

法人の投資者が支払いを受ける収益分配金のうち課税扱いとなる普通分配金ならびに換金時および償還時の個別元本超過額については、15.315%（所得税15.315%（復興特別所得税を含む）、地方税の源泉徴収はありません。）の税率による源泉徴収が行われます。なお、当ファンドについては、法人税の課税対象となりますが、益金不算入制度の適用はありません。

外貨建資産への投資により外国税額控除の適用となった場合には、分配時の税金が上記と異なる場合があります。

上記は2022年4月末現在のものですので、税法が改正された場合等には、税率等が変更される場合があります。税金の取扱いの詳細については、税務専門家等にご確認されることをお勧めします。

5 【運用状況】

以下の運用状況は2022年4月末現在のものです。

「ブラックロック・米国小型株式 ビッグデータ戦略ファンド（為替ヘッジなし）」

(1) 【投資状況】

資産の種類	金額(円)	投資比率(%)
親投資信託受益証券	12,994,196,272	100.17
内 日本	12,994,196,272	100.17
コール・ローン、その他の資産（負債控除後）	22,045,013	0.17
純資産総額	12,972,151,259	100.00

(2) 【投資資産】

【投資有価証券の主要銘柄】

順位	銘柄	国/ 地域	種類	数量 (口)	簿価単価 (円)	簿価金額 (円)	評価単価 (円)	評価金額 (円)	投資 比率 (%)
1	米国小型株式 ビッグ データ戦略マザーファン ド	日本	親投資信託 受益証券	7,257,705,693	1.8243	13,240,913,898	1.7904	12,994,196,272	100.17

(注) 投資比率は、純資産総額に対する評価金額の比率です。

種類別投資比率

種類	投資比率(%)
親投資信託受益証券	100.17

(注) 投資比率は、純資産総額に対する評価金額の比率です。

【投資不動産物件】

該当事項はありません。

【その他投資資産の主要なもの】

該当事項はありません。

(3) 【運用実績】

【純資産の推移】

2022年4月末現在、同日前1年以内における各月末および各計算期間末の純資産の推移は次の通りです。

	純資産総額(円)		1口当たりの純資産額(円)	
	(分配落)	(分配付)	(分配落)	(分配付)
第1期(2017年9月20日)	38,523,566,473	(同左)	1.0445	(同左)
第2期(2018年3月20日)	33,340,941,374	(同左)	1.0660	(同左)
第3期(2018年9月20日)	30,227,030,949	(同左)	1.2409	(同左)
第4期(2019年3月20日)	23,236,192,660	(同左)	1.1411	(同左)
第5期(2019年9月20日)	18,957,657,208	(同左)	1.1310	(同左)
第6期(2020年3月23日)	10,749,489,497	(同左)	0.7530	(同左)
第7期(2020年9月23日)	12,229,758,629	(同左)	1.0715	(同左)
第8期(2021年3月22日)	15,271,258,128	(同左)	1.6723	(同左)
第9期(2021年9月21日)	13,695,778,897	(同左)	1.6246	(同左)
第10期(2022年3月22日)	13,362,024,293	(同左)	1.6860	(同左)
2021年4月末現在	14,935,495,780		1.6985	
2021年5月末現在	14,581,731,427		1.6859	
2021年6月末現在	14,702,700,936		1.7204	
2021年7月末現在	13,914,539,615		1.6597	
2021年8月末現在	14,325,892,506		1.6897	
2021年9月末現在	14,128,282,051		1.6899	
2021年10月末現在	14,756,762,340		1.7842	
2021年11月末現在	14,064,380,815		1.7267	
2021年12月末現在	14,269,109,460		1.7545	
2022年1月末現在	12,335,650,352		1.5444	
2022年2月末現在	12,745,924,668		1.6062	
2022年3月末現在	13,741,036,554		1.7358	
2022年4月末現在	12,972,151,259		1.6519	

【分配の推移】

	1口当たりの分配金(円)
第1期	-
第2期	-
第3期	-
第4期	-
第5期	-
第6期	-
第7期	-
第8期	-
第9期	-
第10期	-

【収益率の推移】

	収益率(%)
第1期	4.5
第2期	2.1
第3期	16.4
第4期	8.0
第5期	0.9
第6期	33.4
第7期	42.3
第8期	56.1
第9期	2.9
第10期	3.8

(注) 収益率とは、計算期間末の基準価額(分配の額)から当該計算期間の直前の計算期間末の基準価額(分配の額。以下「前期末基準価額」といいます。)を控除した額を前期末基準価額で除して得た数に100を乗じて得た数です。なお、第1期計算期間については、前期末基準価額を10,000円(1万口当たり)として計算しています。

(4) 【設定及び解約の実績】

	設定数量(口)	解約数量(口)	発行済数量(口)
第1期	37,440,665,665	559,564,588	36,881,101,077
第2期	2,276,571,829	7,882,059,091	31,275,613,815
第3期	2,352,659,563	9,270,019,111	24,358,254,267
第4期	654,592,456	4,649,291,929	20,363,554,794
第5期	551,337,269	4,153,172,991	16,761,719,072
第6期	2,488,555,946	4,975,609,390	14,274,665,628
第7期	319,541,803	3,180,862,844	11,413,344,587
第8期	786,176,056	3,067,452,346	9,132,068,297
第9期	475,649,961	1,177,719,584	8,429,998,674
第10期	134,467,336	639,304,043	7,925,161,967

「ブラックロック・米国小型株式 ビッグデータ戦略ファンド（為替ヘッジあり）」

(1) 投資状況

資産の種類	金額(円)	投資比率(%)
親投資信託受益証券	8,134,784,327	105.79
内 日本	8,134,784,327	105.79
コール・ローン、その他の資産（負債控除後）	445,296,020	5.79
純資産総額	7,689,488,307	100.00

(2) 投資資産

投資有価証券の主要銘柄

順位	銘柄	国/地域	種類	数量 (口)	簿価単価 (円)	簿価金額 (円)	評価単価 (円)	評価金額 (円)	投資 比率 (%)
1	米国小型株式 ビッグ データ戦略マザーファン ド	日本	親投資信託 受益証券	4,543,556,930	1.8244	8,289,343,008	1.7904	8,134,784,327	105.79

(注) 投資比率は、純資産総額に対する評価金額の比率です。

種類別投資比率

種類	投資比率(%)
親投資信託受益証券	105.79

(注) 投資比率は、純資産総額に対する評価金額の比率です。

投資不動産物件

該当事項はありません。

その他投資資産の主要なもの

該当事項はありません。

(3) 運用実績

純資産の推移

2022年4月末現在、同日前1年以内における各月末および各計算期間末の純資産の推移は次の通りです。

	純資産総額(円)		1口当たりの純資産額(円)	
	(分配落)	(分配付)	(分配落)	(分配付)
第1期(2017年9月20日)	35,568,255,656	(同左)	1.0388	(同左)
第2期(2018年3月20日)	32,449,937,892	(同左)	1.1063	(同左)
第3期(2018年9月20日)	27,298,731,643	(同左)	1.2045	(同左)
第4期(2019年3月20日)	21,650,687,493	(同左)	1.0971	(同左)
第5期(2019年9月20日)	16,454,659,726	(同左)	1.1118	(同左)
第6期(2020年3月23日)	7,815,491,878	(同左)	0.7185	(同左)
第7期(2020年9月23日)	9,245,999,917	(同左)	1.0684	(同左)
第8期(2021年3月22日)	11,263,678,899	(同左)	1.6081	(同左)
第9期(2021年9月21日)	10,200,842,140	(同左)	1.5511	(同左)
第10期(2022年3月22日)	8,473,262,806	(同左)	1.4694	(同左)
2021年4月末現在	11,307,939,492		1.6325	
2021年5月末現在	11,076,092,661		1.6078	
2021年6月末現在	11,013,637,650		1.6283	
2021年7月末現在	10,661,539,065		1.5861	
2021年8月末現在	10,643,667,755		1.6088	
2021年9月末現在	10,348,990,604		1.5795	
2021年10月末現在	10,155,487,332		1.6419	
2021年11月末現在	9,668,318,211		1.5870	
2021年12月末現在	9,561,938,034		1.5949	
2022年1月末現在	8,265,219,465		1.3988	
2022年2月末現在	8,422,078,834		1.4534	
2022年3月末現在	8,557,160,942		1.4861	
2022年4月末現在	7,689,488,307		1.3389	

分配の推移

	1口当たりの分配金(円)
第1期	
第2期	
第3期	
第4期	
第5期	
第6期	
第7期	
第8期	
第9期	
第10期	

収益率の推移

	収益率(%)
第1期	3.9
第2期	6.5
第3期	8.9
第4期	8.9
第5期	1.3
第6期	35.4
第7期	48.7
第8期	50.5
第9期	3.5
第10期	5.3

(注) 収益率とは、計算期間末の基準価額(分配の額)から当該計算期間の直前の計算期間末の基準価額(分配の額。以下「前期末基準価額」といいます。)を控除した額を前期末基準価額で除して得た数に100を乗じて得た数です。なお、第1期計算期間については、前期末基準価額を10,000円(1万口当たり)として計算しています。

(4) 設定及び解約の実績

	設定数量(口)	解約数量(口)	発行済数量(口)
第1期	34,885,550,795	645,529,677	34,240,021,118
第2期	2,823,181,509	7,730,533,797	29,332,668,830
第3期	2,658,377,505	9,326,665,898	22,664,380,437
第4期	562,334,510	3,492,394,528	19,734,320,419
第5期	294,226,764	5,228,555,633	14,799,991,550
第6期	378,111,217	4,301,131,868	10,876,970,899
第7期	323,965,704	2,546,802,844	8,654,133,759
第8期	466,352,119	2,116,137,172	7,004,348,706
第9期	326,259,997	754,229,770	6,576,378,933
第10期	13,790,031	823,719,268	5,766,449,696

(参考情報)

「米国小型株式 ビッグデータ戦略マザーファンド」

(1) 投資状況

資産の種類	金額(円)	投資比率(%)
株式	19,322,190,313	91.45
内 アメリカ	18,374,840,710	86.97
内 パミューダ	273,907,922	1.30
内 カナダ	181,220,986	0.86
内 イギリス	140,233,823	0.66
内 アイルランド	99,609,300	0.47
内 マーシャル諸島	78,555,236	0.37
内 ケイマン諸島	75,503,794	0.36
内 フランス	65,335,296	0.31
内 イギリス領バージン諸島	20,321,220	0.10
内 イスラエル	11,418,902	0.05
内 マン島	1,243,124	0.01
投資証券	1,366,989,918	6.47
内 アメリカ	1,366,989,918	6.47
コール・ローン、その他の資産（負債控除後）	439,438,077	2.08
純資産総額	21,128,618,308	100.00

(注) 当ファンドは、ファミリーファンド方式による運用を行っているため、実質の運用はマザーファンドにおいて行っております。

(2) 投資資産

投資有価証券の主要銘柄

順位	銘柄	国/地域	種類	業種	数量	簿価単価 (円)	簿価金額 (円)	評価単価 (円)	評価金額 (円)	投資 比率 (%)
1	EASTGROUP PROPERTIES INC	アメリカ	投資 証券	-	11,346	26,797.96	304,049,694	26,067.08	295,757,196	1.40
2	OVINTIV INC	アメリカ	株式	エネルギー	41,186	4,532.47	186,674,420	6,431.40	264,883,747	1.25
3	SILICON LABORATORIES INC	アメリカ	株式	半導体・半導体製造 装置	12,587	18,291.55	230,235,820	17,086.83	215,072,004	1.02
4	SOUTHWEST GAS HOLDINGS INC	アメリカ	株式	公益事業	18,001	8,625.88	155,274,617	11,418.28	205,540,541	0.97
5	STIFEL FINANCIAL CORP	アメリカ	株式	各種金融	24,418	8,404.24	205,214,956	8,329.51	203,389,984	0.96
6	ESSENT GROUP LTD	バミューダ	株式	銀行	37,942	5,673.21	215,253,053	5,225.27	198,257,308	0.94
7	APPLIED INDUSTRIAL TECH INC	アメリカ	株式	資本財	15,664	11,521.93	180,479,551	12,402.77	194,277,067	0.92
8	LATTICE SEMICONDUCTOR CORP	アメリカ	株式	半導体・半導体製造 装置	32,019	8,612.90	275,776,516	6,058.99	194,003,031	0.92
9	EMCOR GROUP INC	アメリカ	株式	資本財	12,254	14,724.26	180,431,099	14,425.87	176,774,696	0.84
10	SITEONE LANDSCAPE SUPPLY INC	アメリカ	株式	資本財	9,315	25,497.52	237,509,475	18,314.87	170,603,030	0.81
11	FIRST INTERSTATE BANCYSYS-A	アメリカ	株式	銀行	38,827	4,934.58	191,595,188	4,296.19	166,808,262	0.79
12	NATIONAL STORAGE AFFILIATES	アメリカ	投資 証券	-	20,882	7,612.76	158,969,690	7,790.87	162,689,064	0.77
13	FRANKLIN ELECTRIC CO INC	アメリカ	株式	資本財	16,433	10,408.02	171,035,028	9,276.63	152,442,883	0.72
14	MARCUS & MILLICHAP INC	アメリカ	株式	不動産	26,070	4,961.10	129,336,137	5,842.51	152,314,298	0.72
15	SOUTHSTATE CORP	アメリカ	株式	銀行	15,497	9,512.52	147,415,590	9,804.95	151,947,424	0.72
16	VARONIS SYSTEMS INC	アメリカ	株式	ソフトウェア・サー ビス	26,968	8,515.06	229,634,375	5,584.79	150,610,681	0.71
17	INSPERITY INC	アメリカ	株式	商業・専門サービス	10,510	13,725.81	144,258,309	13,967.13	146,794,593	0.69
18	KFORCE INC	アメリカ	株式	商業・専門サービス	16,024	7,634.95	122,342,518	9,008.60	144,353,848	0.68
19	NORTHWESTERN CORP	アメリカ	株式	公益事業	19,007	7,666.72	145,721,358	7,565.37	143,794,998	0.68
20	TETRA TECH INC	アメリカ	株式	商業・専門サービス	7,862	19,961.66	156,938,610	18,260.75	143,566,021	0.68
21	ALLSCRIPTS HEALTHCARE SOLUTI	アメリカ	株式	ヘルスケア機器・ サービス	50,051	1,793.03	89,743,443	2,740.85	137,182,393	0.65
22	H.B. FULLER CO.	アメリカ	株式	素材	14,997	8,136.10	122,017,143	8,699.33	130,463,980	0.62
23	POWER INTEGRATIONS INC	アメリカ	株式	半導体・半導体製造 装置	12,044	13,612.77	163,952,206	10,254.67	123,507,351	0.58
24	HEARTLAND FINANCIAL USA INC	アメリカ	株式	銀行	21,112	5,881.17	124,163,269	5,751.02	121,415,572	0.57
25	SANDY SPRING BANCORP INC	アメリカ	株式	銀行	23,539	5,400.52	127,122,901	5,153.11	121,299,089	0.57
26	AVIENT CORP	アメリカ	株式	素材	18,655	5,803.85	108,270,903	6,446.86	120,266,281	0.57
27	INTERNATIONAL GAME TECHNOLOG	イギリス	株式	消費者サービス	43,827	2,818.16	123,511,857	2,738.27	120,010,378	0.57
28	TERRENO REALTY CORP	アメリカ	投資 証券	-	11,377	9,242.61	105,153,254	9,784.33	111,316,433	0.53
29	WORKIVA INC	アメリカ	株式	ソフトウェア・サー ビス	8,557	18,253.71	156,197,039	12,964.60	110,938,121	0.53
30	MDC HOLDINGS INC	アメリカ	株式	耐久消費財・アパレ ル	23,334	6,334.75	147,815,233	4,649.26	108,486,038	0.51

(注) 投資比率は、純資産総額に対する評価金額の比率です。

種類別及び業種別投資比率

種類	業種	投資比率(%)
株式		91.45
	食品・生活必需品小売り	1.03
	銀行	10.03
	保険	0.71
	エネルギー	7.10
	素材	4.61
	資本財	9.96
	商業・専門サービス	3.84
	運輸	1.73
	自動車・自動車部品	1.43
	耐久消費財・アパレル	1.76
	消費者サービス	3.14
	メディア・娯楽	1.73
	小売	3.63
	食品・飲料・タバコ	1.00
	家庭用品・パーソナル用品	0.80
	ヘルスケア機器・サービス	6.66
	医薬品・バイオテクノロジー・ライフサイエンス	9.06
	各種金融	3.34
	不動産	1.49
	ソフトウェア・サービス	7.38
	テクノロジー・ハードウェアおよび機器	2.83
	電気通信サービス	0.78
	公益事業	3.64
	半導体・半導体製造装置	3.77
投資証券		6.47
合計		97.92

(注) 投資比率は、純資産総額に対する評価金額の比率です。

投資不動産物件

該当事項はありません。

その他投資資産の主要なもの

種類	地域	取引所	資産の名称	買建/ 売建	数量	簿価金額 (円)	評価金額 (円)	投資 比率 (%)
株価指数 先物取引	アメリ カ	シカゴ商品 取引所	RUSSELL 20 00 MINI JU N 22	買建	36	480,436,059	436,317,382	2.07

(注1) 投資比率は、純資産総額に対する評価金額の比率です。

(注2) 評価金額は、当該取引所の発表する計算日に知りうる直近の日の清算値段又は最終相場で評価しております。

(参考情報)

運用実績

2022年4月末現在

基準価額・純資産の推移

(為替ヘッジあり)



(為替ヘッジなし)



※基準価額および分配金再投資基準価額は信託報酬控除後の値です。信託報酬等については、後述の「ファンドの費用」をご覧ください。
 ※分配金再投資基準価額は、税引前分配金を再投資したものと算出しています。

分配の推移

	第6期 2020年3月	第7期 2020年9月	第8期 2021年3月	第9期 2021年9月	第10期 2022年3月	設定来累計
為替ヘッジあり	0円	0円	0円	0円	0円	0円
為替ヘッジなし	0円	0円	0円	0円	0円	0円

※分配金は税引前、1万口当たり

主要な資産の状況

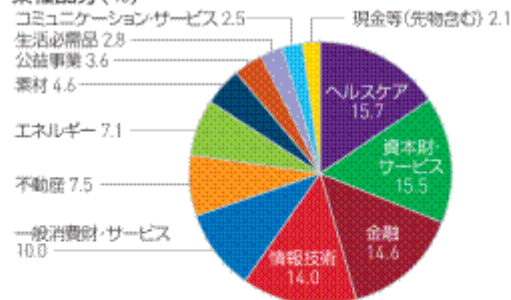
組入上位10銘柄(%)

順位	銘柄名	比率
1	EASTGROUP PROPERTIES INC	1.4
2	OVINTIV INC	1.3
3	SILICON LABORATORIES INC	1.0
4	SOUTHWEST GAS HOLDINGS INC	1.0
5	STIFEL FINANCIAL CORP	1.0
6	ESSENT GROUP LTD	0.9
7	APPLIED INDUSTRIAL TECH INC	0.9
8	LATTICE SEMICONDUCTOR CORP	0.9
9	EMCOR GROUP INC	0.8
10	SITEONE LANDSCAPE SUPPLY INC	0.8

※当ファンドのマザーファンドの運用状況です。比率はマザーファンドの純資産総額に対する割合です。

※業種配分(%)の数字は四捨五入の関係で合計が100にならない場合があります。

業種配分(%)



年間収益率の推移

※2017年は設定日(5月22日)から年末まで、2022年は年初から4月末現在までのファンドの収益率を表示しています。

※ファンドの年間収益率は、決算時の分配金を非課税で再投資したものと算出しています。

※当ファンドにベンチマークはありません。

(為替ヘッジあり)



(為替ヘッジなし)



※運用実績・データ等は作成日現在および過去のものであり、今後の運用成果を保証するものではありません。

※ファンドの運用状況は別途、委託会社のホームページにて開示しております。

第2【管理及び運営】

1【申込（販売）手続等】

(1) 申込方法

受益権の投資者は、販売会社と有価証券の取引に関する契約を締結します。このため、販売会社は有価証券の取引にかかわる約款を投資者に交付し、投資者は当該約款に基づく取引口座の設定を申込み旨の申込書を提出します。

分配金の受取方法により、収益の分配時に分配金を受け取る「一般コース」と分配金が税引き後無手数料で再投資される「自動けいぞく投資コース」の2つの申込方法があります。

「自動けいぞく投資コース」を選択する投資者は、当該販売会社との間で「累積投資約款」にしたがって契約を締結します。

取扱いを行うコースは各販売会社により異なりますので、詳細は販売会社までお問い合わせください。

投資者は販売会社に、購入と同時にまたは予め当該投資者が受益権の振替を行うための振替機関等の口座を申し出るものとし、当該口座に当該投資者に係る口数の増加の記載または記録が行われます。なお、販売会社は、当該購入の代金の支払いと引き換えに、当該口座に当該投資者に係る口数の増加の記載または記録を行うことができます。委託会社は、追加信託により分割された受益権について、振替機関等の振替口座簿への新たな記載または記録をするため社振法に定める事項の振替機関への通知を行うものとし、振替機関等は、委託会社から振替機関への通知があった場合、社振法の規定にしたがい、その備える振替口座簿への新たな記載または記録を行います。受託会社は、信託契約締結日に生じた受益権については信託契約締結時に、追加信託により生じた受益権については追加信託のつど、振替機関の定める方法により、振替機関へ当該受益権に係る信託を設定した旨の通知を行います。

(2) 申込期間

当ファンドの購入は、申込期間における販売会社の各営業日に、販売会社の本・支店、営業所等でお受けしています。なお、申込期間は、有価証券届出書を提出することによって更新されます。

(3) 受付時間

購入の受付は、申込期間中の午後3時までに受付けたものを当日のお申込みとします（スイッチングを含みます。）。ただし、受付時間は販売会社によって異なることがあります。詳細は販売会社にお問い合わせください。受付時間を過ぎての購入は翌営業日の取扱いとします。

販売会社につきましては、下記にお問い合わせください。

ブラックロック・ジャパン株式会社

電話番号： 03-6703-4300（受付時間 営業日の9：00～17：00）

ホームページアドレス： www.blackrock.com/jp/

(4) 購入不可日

ニューヨーク証券取引所の休場日に該当する場合には、販売会社の営業日であっても購入は受け付けません（スイッチングを含みます。）。詳細は販売会社にお問い合わせください。

(5) 購入単位

1万口以上1口単位または1万円以上1円単位

分配金の受取方法により、収益の分配時に分配金を受け取る「一般コース」と、分配金が税引き後、無手数料で再投資される「自動けいぞく投資コース」の2つの購入方法があります。

取扱いを行うコースおよび購入単位は、各販売会社により異なりますので、詳細は、販売会社にお問い合わせください。

(6) 購入価額

購入受付日の翌営業日の基準価額とします。なお、購入価額には、購入時手数料は含まれておりません。

(7) 購入時手数料

購入受付日の翌営業日の基準価額に3.30%（税抜3.00%）を上限として、販売会社が独自に定める率を乗じて得た額とします。

詳細は、販売会社にお問い合わせください。

なお、購入時手数料には消費税等相当額が含まれています。

「自動けいぞく投資コース」を選択した投資者が、分配金を再投資する場合は、無手数料となります。

スイッチングにより購入する場合は、無手数料とします。

(8) 購入代金のお支払い

ファンドの受益権の投資者は、購入の販売会社が定める日までに当ファンドの購入代金（購入受付日の翌営業日の基準価額に購入口数を乗じた金額に、購入時手数料を加算した金額をいいます。）を販売会社に支払うものとします。

(9) 購入の受付の中止、既に受付けた購入の受付の取消

金融商品取引所等における取引の停止、外国為替取引の停止、決済機能の停止その他やむを得ない事情があるときは、委託会社の判断により、受益権の購入の受付を中止することおよび既に受付けた購入の受付を取り消すことがあります（スイッチングを含みます。）。

2【換金（解約）手続等】

(1) 換金の申込と受付

投資者は、自己に帰属する受益権について、委託会社に換金を申込することができます。投資者が換金の申込をするときは、販売会社に対し、振替受益権をもって行うものとします。換金の申込の受付は、午後3時までとなっております（スイッチングを含みます。）。ただし、受付時間は販売会社によって異なる場合があります。詳細は販売会社にお問い合わせください。受付時間を過ぎても換金の申込は翌営業日のお取扱いとします。

(2) 換金単位

1口以上1口単位または1円以上1円単位

換金単位は、各販売会社により異なります。詳細は販売会社にお問い合わせください。

(3) 換金不可日

ニューヨーク証券取引所の休場日に該当する場合には、販売会社の営業日であっても換金は受け付けません（スイッチングを含みます。）。詳細は販売会社にお問い合わせください。

(4) 換金価額

換金の価額は、換金受付日の翌営業日の基準価額から信託財産留保額（換金受付日の翌営業日の基準価額に0.2%をかけた額）を控除した額とします。なお、手取額は、換金価額から所得税および地方税を差し引いた金額となります。

当ファンドの換金価額等につきましては販売会社または下記に問い合わせることにより知ることができます。

ブラックロック・ジャパン株式会社

電話番号： 03-6703-4300（受付時間 営業日の9：00～17：00）

(5) 換金受付の制限

信託財産の資金管理を円滑に行うため、大口の換金の申込には制限があります。詳細は販売会社にお問い合わせください。

(6) 換金代金の支払い

換金代金は原則として換金受付日から起算して6営業日目から販売会社においてお支払いします。

(7) 換金の申込の受付中止および取消

委託会社は、金融商品取引所等における取引の停止、外国為替取引の停止、決済機能の停止その他やむを得ない事情があるときは、換金の申込の受付を中止することおよび既に受け付けた換金の申込の受付を取り消すことができます。換金の申込の受付が中止された場合には、投資者は当該受付中止以前に行った当日の換金の申込を撤回できます。ただし、投資者がその換金の申込を撤回しない場合には、当該受付中止を解除した後の最初の基準価額の計算日に換金の申込を受け付けたものとします（スイッチングを含みます。）。

3【資産管理等の概要】

(1)【資産の評価】

基準価額とは、信託財産に属する資産（受入担保金代用有価証券および借入有価証券を除きます。）を法令および一般社団法人投資信託協会規則に従って時価評価して得た信託財産の資産総額から負債総額を控除した金額（「純資産総額」といいます。）を、計算日における受益権総口数で除した金額をいいます。なお、外貨建資産（外国通貨表示の有価証券（「外貨建有価証券」といいます。）、預金その他の資産をいいます。以下同じ。）の円換算については、原則として、わが国における計算日の対顧客電信売買相場の仲値によって計算します。また、予約為替の評価は、原則として、わが国における計算日の対顧客先物売買相場の仲値によるものとします。

基準価額（1万口当り）は委託会社の営業日に毎日算出されます。投資者は、販売会社または下記に問い合わせることにより知ることができます。

また、日々の基準価額（1万口当り）は翌日の日本経済新聞に掲載されております。ファンド名は「米小ビッグ有」、「米小ビッグ無」と省略されて記載されております。

当ファンドの主たる投資対象の評価方法は以下の通りです。

マザーファンドの受益証券：原則として計算日の基準価額で評価するものとします。

（参考）マザーファンドの主たる投資対象の評価方法

外国株式：原則として、海外取引所における計算時に知りうる直近の日の最終相場で評価するものとします。

ブラックロック・ジャパン株式会社

電話番号： 03-6703-4300（受付時間 営業日の9：00～17：00）

ホームページアドレス： www.blackrock.com/jp/

(2)【保管】

該当事項はありません。

(3)【信託期間】

この信託の期間は、2017年5月22日から2027年5月28日までとします。ただし、委託会社は、信託期間満了前に信託期間の延長が投資者に有利であると認めるときは、受託会社と協議のうえ、信託期間を延長することができます。

(4)【計算期間】

計算期間は3月21日から9月20日および9月21日から翌年3月20日までとすることを原則とします。計算期間終了日に該当する日が休業日のときは該当日の翌営業日を計算期間の終了日とし、その翌日より次の計算期間が開始されるものとします。

(5)【その他】

ファンドの償還条件等

a．委託会社は、信託期間中において、このファンドを償還することが投資者のため有利であると認めるとき、またはやむを得ない事情が発生したときは、受託会社と合意のうえ、このファンドを償還させることができます。この場合において、委託会社は、あらかじめ、償還しようとする旨を監督官庁に届け出ます。

b．委託会社は換金により、各ファンドの受益権の口数が30億口を下回ることとなった場合には、受託会社と合意のうえ、このファンドを償還させることができます。この場合において、委託会社は、あらかじめ、償還しようとする旨を監督官庁に届け出ます。

- c . a . および b . の場合において、委託会社は、書面による決議(以下「書面決議」といいます。)を行います。この場合において、あらかじめ、書面決議の日ならびにファンドの償還の理由などの事項を定め、当該決議の日の2週間前までに、この信託契約に係る知っている投資者に対し、書面をもってこれらの事項を記載した書面決議の通知を發します。
- d . c . の書面決議において、投資者(委託会社およびこの信託の信託財産にこの信託の受益権が属するときの当該受益権に係る投資者としての受託会社を除きます。以下 d . において同じ。)は受益権の口数に応じて、議決権を有し、これを行使することができます。なお、知っている投資者が議決権を行使しないときは、当該知っている投資者は書面決議について賛成するものとみなします。
- e . c . の書面決議は議決権を行使することができる投資者の議決権の3分の2以上に当たる多数をもって行います。
- f . c . ~ e . までの規定は、委託会社がファンドの償還について提案をした場合において、当該提案につき、この信託契約に係るすべての投資者が書面又は電磁的記録により同意の意思表示をしたときには適用しません。また、信託財産の状態に照らし、真にやむを得ない事情が生じている場合であって、 c . ~ e . までの手続を行うことが困難な場合も同じとします。
- g . 委託会社は、監督官庁よりこのファンドの償還の命令を受けたときはその命令に従い、ファンドを償還させます。
- h . 委託会社が監督官庁より登録の取消を受けたとき、解散したときまたは業務を廃止したときは、委託会社はこのファンドを償還させます。
- i . h . にかかわらず、監督官庁がこの信託契約に関する委託会社の業務を他の投資信託委託会社に引き継ぐことを命じたときは、この信託は、「 信託約款の変更 b . 」に規定する書面決議が否決された場合を除き、当該投資信託委託会社と受託会社との間において存続します。
- j . 受託会社は、委託会社の承諾を受けてその任務を辞任することができます。受託会社はその任務に背いた場合、その他重要な事由が生じたときは、委託会社または投資者は、裁判所に受託会社の解任を請求することができます。受託会社が辞任した場合、または裁判所が受託会社を解任した場合、委託会社は、信託約款の変更の規定にしたがい、新受託会社を選任します。委託会社が新受託会社を選任できないときは、委託会社はこのファンドを償還させます。

信託約款の変更

- a . 委託会社は、投資者の利益のため必要と認めるとき、またはやむを得ない事情が発生したときは、受託会社と合意のうえ、この信託約款を変更することまたはこの信託と他の信託との併合(投資信託及び投資法人に関する法律第16条第2号に規定する「委託者指図型投資信託の併合」をいいます。以下同じ。)を行うことができるものとし、あらかじめ、変更または併合しようとする旨およびその内容を監督官庁に届け出ます。なお、この信託約款は以下に定める以外の方法によって変更することができないものとします。
- b . 委託会社は、 a . の事項(a . の変更事項にあっては、その内容が重大なものに該当する場合に限り、併合の事項にあってはその併合が投資者の利益に及ぼす影響が軽微なものに該当する場合を除き、合わせて「重大な約款の変更等」といいます。)について、書面決議を行います。この場合において、あらかじめ、書面決議の日ならびに重大な約款の変更等の内容およびその理由などの事項を定め、当該決議の日の2週間前までに、この信託約款に係る知っている投資者に対し、書面をもってこれらの事項を記載した書面決議の通知を發します。

- c . b . の書面決議において、投資者（委託会社およびこの信託の信託財産にこの信託の受益権が属するときの当該受益権に係る投資者としての受託会社を除きます。以下c . において同じ。）は受益権の口数に応じて、議決権を有し、これを行使することができます。なお、知っている投資者が議決権を行使しないときは、当該知っている投資者は書面決議について賛成するものとみなします。
- d . b . の書面決議は議決権を行使することができる投資者の議決権の3分の2以上に当たる多数をもって行います。
- e . 書面決議の効力は、この信託のすべての投資者に対してその効力を生じます。
- f . b . ~ e . までの規定は、委託会社が重大な約款の変更等について提案をした場合において、当該提案につき、この信託約款に係るすべての投資者が書面又は電磁的記録により同意の意思表示をしたときには適用しません。
- g . a . ~ f . までの規定にかかわらず、この投資信託において併合の書面決議が可決された場合にあっては、当該併合にかかる一又は複数の他の投資信託において当該併合の書面決議が否決された場合は、当該他の投資信託との併合を行うことはできません。
- h . 委託会社は、監督官庁の命令に基づいてこの信託約款を変更しようとするときはa . ~ f . の規定にしたがいます。

運用報告書の作成

毎決算時および償還時に、委託会社が期間中の運用経過のほか信託財産の内容、有価証券売買状況などを記載した「交付運用報告書」を作成し、販売会社を通じて知っている受益者にお届けいたします。

関係法人との契約の更改等に関する手続

- a . 「受益権の募集・販売の取扱い等に関する契約」の期間は1年とし、委託会社、販売会社いずれからも別段の意思表示のないときは、自動的に1年間延長されるものとし、自動延長後の取扱いについてもこれと同様です。
- b . 「信託財産の運用指図権限委託契約」の期間は1年とし、委託会社または投資顧問会社から書面による契約終了の申出がない限り、自動的に1年間延長されるものとし、自動延長後の取扱いについてもこれと同様です。

公告

委託会社が投資者に対してする公告は、電子公告により行い、次のアドレスに掲載します。

www.blackrock.com/jp/

但し、当該公告方法に支障がある場合には、日本経済新聞による公告を行います。

4【受益者の権利等】

ファンドの受益者（投資者）の有する主な権利は次の通りです。

(1) 収益分配金受領権

投資者は、委託会社の決定した収益分配金を、持ち分に応じて委託会社から受領する権利を有します。

<一般コース>

毎計算期間終了日後1ヵ月以内の委託会社の指定する日（原則として5営業日以内）に、毎計算期間の末日において振替機関等の振替口座簿に記載または記録されている投資者（当該収益分配金にかかる計算期間の末日以前において換金が行われた受益権にかかる投資者を除きます。また、当該収益分配金にかかる計算期間の末日以前に設定された受益権で購入代金支払前のため販売会社の名義で記載または記録されている受益権については原則として投資者とします。）にお支払いを開始します。

投資者が、収益分配金について支払開始日から5年間支払い請求を行わない場合はその権利を失い、委託会社が受託会社から交付を受けた金銭は委託会社に帰属します。

<自動けいぞく投資コース>

受託会社が委託会社の指定する預金口座等に払い込むことにより、原則として、毎計算期間終了日の翌営業日に、収益分配金が販売会社に交付されます。

販売会社は、累積投資契約に基づき、投資者に対し遅滞なく収益分配金の再投資にかかる受益権の売付けを行います。当該売付けにより増加した受益権は、振替口座簿に記載または記録されます。

(2) 償還金受領権

投資者は、委託会社の決定した償還金を、持ち分に応じて委託会社から受領する権利を有します。

償還金は、信託終了日後1ヵ月以内の委託会社の指定する日（原則として償還日から起算して5営業日以内）に償還日において振替機関等の振替口座簿に記載または記録されている投資者（償還日以前において換金が行われた受益権にかかる投資者を除きます。また、当該償還日以前に設定された受益権で購入代金支払前のため販売会社の名義で記載または記録されている受益権については原則として投資者とします。）にお支払いを開始します。なお、当該投資者は、その口座が開設されている振替機関等に対して委託会社がこの信託の償還をするのと引き換えに、当該償還に係る受益権の口数と同口数の抹消の申請を行うものとし、社振法の規定にしたがい当該振替機関等の口座において当該口数の減少の記載または記録が行われます。

償還金の支払いは、販売会社において行います。

投資者が、償還金について支払開始日から10年間支払いの請求を行わない場合はその権利を失い、委託会社が受託会社から交付を受けた金銭は委託会社に帰属するものとし、

(3) 受益権の換金請求権

投資者は、自己に帰属する受益権について、委託会社に換金を請求する権利を有します。

換金代金は、換金受付日から起算して、原則として6営業日目から投資者に支払います。

換金の請求を行う投資者は、その口座が開設されている振替機関等に対して当該投資者の請求に係るこの換金を委託会社が行うのと引き換えに、当該換金に係る受益権の口数と同口数の抹消の申請を行うものとし、社振法の規定にしたがい当該振替機関等の口座において当該口数の減少の記載または記録が行われます。

(4) 反対受益者の買取請求の不適用

当ファンドは、投資信託及び投資法人に関する法律第18条第1項に定める反対受益者による受益権の買取請求の規定の適用を受けません。

(5) 帳簿書類の閲覧または謄写の請求権

投資者は、委託会社に対し、その営業時間内に当ファンドの信託財産に関する帳簿書類の閲覧または謄写を請求することができます。

第3【ファンドの経理状況】

- (1) 当ファンドの財務諸表は、「財務諸表等の用語、様式及び作成方法に関する規則」(昭和38年大蔵省令第59号)及び同規則第2条の2の規定により、「投資信託財産の計算に関する規則」(平成12年総理府令第133号)に基づいて作成しております。

なお、財務諸表に記載している金額は、円単位で表示しております。

- (2) 当ファンドは、金融商品取引法第193条の2第1項の規定に基づき、第10期計算期間(2021年9月22日から2022年3月22日まで)の財務諸表について、PwCあらた有限責任監査法人による監査を受けております。

- (3) 当ファンドは、ファミリーファンド方式により運用を行っておりますので、参考情報として「米国小型株式ビッグデータ戦略マザーファンド」の貸借対照表、注記表及び附属明細表を記載しております。

なお、当該参考情報は監査意見の対象外となっております。

1【財務諸表】

【ブラックロック・米国小型株式ビッグデータ戦略ファンド(為替ヘッジなし)】

(1)【貸借対照表】

(単位:円)

	第9期 (2021年9月21日現在)	第10期 (2022年3月22日現在)
資産の部		
流動資産		
親投資信託受益証券	13,811,376,954	13,471,804,409
未収入金	4,161,006	12,418,624
流動資産合計	13,815,537,960	13,484,223,033
資産合計	13,815,537,960	13,484,223,033
負債の部		
流動負債		
未払解約金	4,161,006	12,418,624
未払受託者報酬	3,573,890	3,391,917
未払委託者報酬	111,189,267	105,527,999
その他未払費用	834,900	860,200
流動負債合計	119,759,063	122,198,740
負債合計	119,759,063	122,198,740
純資産の部		
元本等		
元本	8,429,998,674	7,925,161,967
剰余金		
期末剰余金又は期末欠損金()	5,265,780,223	5,436,862,326
(分配準備積立金)	4,620,880,608	4,390,432,314
元本等合計	13,695,778,897	13,362,024,293
純資産合計	13,695,778,897	13,362,024,293
負債純資産合計	13,815,537,960	13,484,223,033

(2)【損益及び剰余金計算書】

(単位：円)

	第9期 (自 2021年3月23日 至 2021年9月21日)	第10期 (自 2021年9月22日 至 2022年3月22日)
営業収益		
有価証券売買等損益	285,758,966	632,244,061
営業収益合計	285,758,966	632,244,061
営業費用		
受託者報酬	3,573,890	3,391,917
委託者報酬	111,189,267	105,527,999
その他費用	834,900	860,200
営業費用合計	115,598,057	109,780,116
営業利益又は営業損失()	401,357,023	522,463,945
経常利益又は経常損失()	401,357,023	522,463,945
当期純利益又は当期純損失()	401,357,023	522,463,945
一部解約に伴う当期純利益金額の分配額又は一部解約に伴う当期純損失金額の分配額()	10,873,129	45,342,624
期首剰余金又は期首欠損金()	6,139,189,831	5,265,780,223
剰余金増加額又は欠損金減少額	304,744,868	91,927,808
当期追加信託に伴う剰余金増加額又は欠損金減少額	304,744,868	91,927,808
剰余金減少額又は欠損金増加額	787,670,582	397,967,026
当期一部解約に伴う剰余金減少額又は欠損金増加額	787,670,582	397,967,026
分配金	-	-
期末剰余金又は期末欠損金()	5,265,780,223	5,436,862,326

(3) 【注記表】

(重要な会計方針に係る事項に関する注記)

1 有価証券の評価基準及び評価方法

親投資信託受益証券は移動平均法に基づき、当該親投資信託受益証券の基準価額で時価評価しております。

2 収益及び費用の計上基準

有価証券売買等損益の計上基準

約定日基準で計上しております。

3 その他財務諸表作成のための基礎となる事項

計算期間末日の取り扱い

第10期計算期間は前計算期間末及び当計算期間末が休業日であったため、2021年9月22日から2022年3月22日までとなっております。

(重要な会計上の見積りに関する注記)

当計算期間の財務諸表の作成にあたって行った会計上の見積りが当計算期間の翌計算期間の財務諸表に重要な影響を及ぼすリスクは識別していないため、注記を省略しております。

(会計方針の変更に関する注記)

(時価の算定に関する会計基準等の適用)

「時価の算定に関する会計基準」(企業会計基準第30号2019年7月4日。以下「時価算定会計基準」という。)等を当計算期間の期首から適用し、時価算定会計基準第19項に定める経過的な取扱いに従って、時価算定会計基準等が定める新たな会計方針を将来にわたって適用することとしました。これによる、財務諸表への影響は軽微であります。

また、金融商品に関する注記に記載の通り、金融商品の時価のレベルごとの内訳等に関する事項の注記は行っておりません。

(貸借対照表に関する注記)

項目	第9期 (2021年9月21日現在)	第10期 (2022年3月22日現在)
1 当該計算期間の末日における受益権総数	8,429,998,674口	7,925,161,967口
2 1口当たり純資産額	1.6246円	1.6860円

(損益及び剰余金計算書に関する注記)

項目	第9期 (自 2021年3月23日 至 2021年9月21日)	第10期 (自 2021年9月22日 至 2022年3月22日)
1 資産運用の権限を再委託する場合の当該委託費用	27,797,265円	26,381,946円
2 分配金の計算過程	<p>当計算期末における、費用控除後の配当等収益(0円)、費用控除及び繰越欠損金補填後の有価証券売買等損益(0円)、収益調整金(有価証券売買等損益相当額)(0円)、収益調整金(その他収益調整金)(827,915,529円)、分配準備積立金(4,620,880,608円)により、分配対象収益は5,448,796,137円となりましたが、委託会社が基準価額水準・市況動向等を勘案し、当期は分配を見合わせました。</p>	<p>当計算期末における、費用控除後の配当等収益(68,995,044円)、費用控除及び繰越欠損金補填後の有価証券売買等損益(47,076,785円)、収益調整金(有価証券売買等損益相当額)(196,243,141円)、収益調整金(その他収益調整金)(850,186,871円)、分配準備積立金(4,274,360,485円)により、分配対象収益は5,436,862,326円となりましたが、委託会社が基準価額水準・市況動向等を勘案し、当期は分配を見合わせました。</p>

（金融商品に関する注記）

金融商品の状況に関する事項

1 金融商品に対する取組方針

当ファンドは、投資信託及び投資法人に関する法律第2条第4項に定める証券投資信託であり、信託約款に規定する「運用の基本方針」に従い、有価証券等の金融商品に対して投資として運用することを目的としております。

2 金融商品の内容及び金融商品に係るリスク

当ファンドが保有する金融商品の種類は、有価証券、コール・ローン等の金銭債権及び金銭債務であります。当ファンドが保有する有価証券は親投資信託受益証券であります。

当ファンドの主な投資リスクとして、「米国株式投資のリスク」、「為替変動リスク」、「小型株式投資のリスク」、「デリバティブ取引のリスク」等があります。

3 金融商品に係るリスク管理体制

(1) 市場リスクの管理

ブラックロックソリューション・グリーンパッケージプロダクションチームが日次で計測し、運用部、その他の関係部署等にレポートをイントラネットで配信しております。また、運用ガイドラインのモニタリングはポートフォリオ・コンプライアンスチームが行っており、ガイドライン等を逸脱していた場合、関係部署へ報告され、適切な調整を行います。

(2) 信用リスクの管理

ファンダメンタル債券運用部により、国内債券の個別信用リスク及び銘柄間の相対価値については独自の定量・定性分析等を行っております。外国債券銘柄等については、社内のリサーチ・データベースによりグローバル・クレジット・チームとの情報・分析結果を共有しております。

(3) 取引先リスクの管理

リスク・クオンツ分析部は当社の親会社である米国のBlackRock, Inc.のRQA Counterparty & Concentration Riskチームと共に既存の承認済み取引先の信用悪化のモニタリングを行っており、取引先のデフォルトに対する取引先リスク、発行体リスクのファンドへの影響を分析しております。また、新規取引先の承認に際しては、リスク・クオンツ分析部が新規取引先申請の内容に問題がないかどうか確認を行い、当社の親会社である米国のBlackRock, Inc.のRQA Counterparty & Concentration Riskチームへ申請を行っております。

また、毎月開催される投資委員会では、リスク管理・運用分析手法等について審議を行っております。

金融商品の時価等に関する事項

第9期 (2021年9月21日現在)	第10期 (2022年3月22日現在)
<p>1 貸借対照表計上額、時価及び差額 貸借対照表上の金融商品は原則としてすべて時価で評価しているため、貸借対照表計上額と時価との差額はありません。</p> <p>2 時価の算定方法 (1) 有価証券 「(重要な会計方針に係る事項に関する注記)」に記載しております。 (2) コール・ローン等の金銭債権及び金銭債務 これらの科目は短期間で決済されるため、時価は帳簿価額と近似していることから、当該帳簿価額によっております。</p> <p>3 金融商品の時価等に関する事項の補足説明 金融商品の時価には、市場価格に基づく価額のほか、市場価格がない場合には合理的に算定された価額が含まれております。当該価額の算定においては一定の前提条件等を採用しているため、異なる前提条件等によった場合、当該価額が異なることもあります。</p> <p>4 金銭債権の計算期間末日後の償還予定額 金銭債権については全て1年以内に償還予定であります。</p>	<p>1 貸借対照表計上額、時価及び差額 同左</p> <p>2 時価の算定方法 (1) 有価証券 同左 (2) コール・ローン等の金銭債権及び金銭債務 同左</p> <p>3 金融商品の時価等に関する事項の補足説明 金融商品の時価の算定においては一定の前提条件等を採用しているため、異なる前提条件等によった場合、当該価額が異なることもあります。</p> <p>4 金銭債権の計算期間末日後の償還予定額 同左</p>

金融商品の時価のレベルごとの内訳等に関する事項

「財務諸表等の用語、様式及び作成方法に関する規則」附則(令和3年9月24日改正内閣府令第61号)第2条第5項に従い、記載を省略しております。

(関連当事者との取引に関する注記)

該当事項はありません。

(その他の注記)

1 期中元本変動額

項目	第9期 (2021年9月21日現在)	第10期 (2022年3月22日現在)
期首元本額	9,132,068,297円	8,429,998,674円
期中追加設定元本額	475,649,961円	134,467,336円
期中一部解約元本額	1,177,719,584円	639,304,043円

2 有価証券関係

第9期(2021年9月21日現在)

売買目的有価証券

種類	当計算期間の損益に含まれた評価差額(円)
親投資信託受益証券	277,086,482
合計	277,086,482

第10期(2022年3月22日現在)

売買目的有価証券

種類	当計算期間の損益に含まれた評価差額(円)
親投資信託受益証券	585,217,802
合計	585,217,802

3 デリバティブ取引関係

該当事項はありません。

(4)【附属明細表】

第1 有価証券明細表

(1) 株式

該当事項はありません。

(2) 株式以外の有価証券

種類	銘柄	券面総額	評価額(円)	備考
親投資信託受益証券	米国小型株式 ビッグデータ戦略マザーファンド	7,384,643,101	13,471,804,409	
親投資信託受益証券	合計	7,384,643,101	13,471,804,409	
合計		7,384,643,101	13,471,804,409	

(注) 親投資信託受益証券における券面総額欄の数値は、口数を表示しております。

第2 信用取引契約残高明細表

該当事項はありません。

第3 デリバティブ取引及び為替予約取引の契約額等及び時価の状況表

該当事項はありません。

【ブラックロック・米国小型株式 ビッグデータ戦略ファンド(為替ヘッジあり)】

(1)【貸借対照表】

(単位:円)

	第9期 (2021年9月21日現在)	第10期 (2022年3月22日現在)
資産の部		
流動資産		
親投資信託受益証券	10,272,574,405	8,874,879,930
派生商品評価勘定	15,169,134	7,703,274
未収入金	6,082,148	9,149,112
流動資産合計	10,293,825,687	8,891,732,316
資産合計	10,293,825,687	8,891,732,316
負債の部		
流動負債		
派生商品評価勘定	-	333,898,893
未払解約金	6,082,148	9,149,112
未払受託者報酬	2,682,316	2,324,305
未払委託者報酬	83,451,283	72,312,900
その他未払費用	767,800	784,300
流動負債合計	92,983,547	418,469,510
負債合計	92,983,547	418,469,510
純資産の部		
元本等		
元本	6,576,378,933	5,766,449,696
剰余金		
期末剰余金又は期末欠損金()	3,624,463,207	2,706,813,110
(分配準備積立金)	3,404,720,731	2,980,777,361
元本等合計	10,200,842,140	8,473,262,806
純資産合計	10,200,842,140	8,473,262,806
負債純資産合計	10,293,825,687	8,891,732,316

(2)【損益及び剰余金計算書】

(単位：円)

	第9期 (自 2021年3月23日 至 2021年9月21日)	第10期 (自 2021年9月22日 至 2022年3月22日)
営業収益		
有価証券売買等損益	206,826,963	488,529,753
為替差損益	89,153,498	870,350,571
営業収益合計	295,980,461	381,820,818
営業費用		
受託者報酬	2,682,316	2,324,305
委託者報酬	83,451,283	72,312,900
その他費用	773,740	784,300
営業費用合計	86,907,339	75,421,505
営業利益又は営業損失()	382,887,800	457,242,323
経常利益又は経常損失()	382,887,800	457,242,323
当期純利益又は当期純損失()	382,887,800	457,242,323
一部解約に伴う当期純利益金額の分配額又は一部解約に伴う当期純損失金額の分配額()	9,757,308	16,004,734
期首剰余金又は期首欠損金()	4,259,330,193	3,624,463,207
剰余金増加額又は欠損金減少額	194,369,740	7,544,819
当期追加信託に伴う剰余金増加額又は欠損金減少額	194,369,740	7,544,819
剰余金減少額又は欠損金増加額	456,106,234	451,947,859
当期一部解約に伴う剰余金減少額又は欠損金増加額	456,106,234	451,947,859
分配金	-	-
期末剰余金又は期末欠損金()	3,624,463,207	2,706,813,110

(3)【注記表】

(重要な会計方針に係る事項に関する注記)

1 有価証券の評価基準及び評価方法

親投資信託受益証券は移動平均法に基づき、当該親投資信託受益証券の基準価額で時価評価しております。

2 デリバティブの評価基準及び評価方法

為替予約取引

個別法に基づき、原則としてわが国における計算期間末日の対顧客先物売買相場の仲値で評価しております。

3 収益及び費用の計上基準

有価証券売買等損益及び為替予約取引による為替差損益の計上基準

約定日基準で計上しております。

4 その他財務諸表作成のための基礎となる事項

計算期間末日の取り扱い

第10期計算期間は前計算期間末及び当計算期間末が休業日であったため、2021年9月22日から2022年3月22日までとなっております。

(重要な会計上の見積りに関する注記)

当計算期間の財務諸表の作成にあたって行った会計上の見積りが当計算期間の翌計算期間の財務諸表に重要な影響を及ぼすリスクは識別していないため、注記を省略しております。

(会計方針の変更に関する注記)

(時価の算定に関する会計基準等の適用)

「時価の算定に関する会計基準」(企業会計基準第30号2019年7月4日。以下「時価算定会計基準」という。)等を当計算期間の期首から適用し、時価算定会計基準第19項に定める経過的な取扱いに従って、時価算定会計基準等が定める新たな会計方針を将来にわたって適用することとしました。これによる、財務諸表への影響は軽微であります。

また、金融商品に関する注記に記載の通り、金融商品の時価のレベルごとの内訳等に関する事項の注記は行っておりません。

(貸借対照表に関する注記)

項目	第9期 (2021年9月21日現在)	第10期 (2022年3月22日現在)
1 当該計算期間の末日における受益権総数	6,576,378,933口	5,766,449,696口
2 1口当たり純資産額	1.5511円	1.4694円

(損益及び剰余金計算書に関する注記)

項目	第9期 (自 2021年3月23日 至 2021年9月21日)	第10期 (自 2021年9月22日 至 2022年3月22日)
1 資産運用の権限を再委託する場合の当該委託費用	20,862,766円	18,078,178円
2 分配金の計算過程	当計算期末における、費用控除後の配当等収益(0円)、費用控除及び繰越欠損金補填後の有価証券売買等損益(0円)、収益調整金(有価証券売買等損益相当額)(0円)、収益調整金(その他収益調整金)(439,410,504円)、分配準備積立金(3,404,720,731円)により、分配対象収益は3,844,131,235円となりましたが、委託会社が基準価額水準・市況動向等を勘案し、当期は分配を見合わせました。	当計算期末における、費用控除後の配当等収益(0円)、費用控除及び繰越欠損金補填後の有価証券売買等損益(0円)、収益調整金(有価証券売買等損益相当額)(0円)、収益調整金(その他収益調整金)(392,006,334円)、分配準備積立金(2,980,777,361円)により、分配対象収益は3,372,783,695円となりましたが、委託会社が基準価額水準・市況動向等を勘案し、当期は分配を見合わせました。

（金融商品に関する注記）

金融商品の状況に関する事項

1 金融商品に対する取組方針

当ファンドは、投資信託及び投資法人に関する法律第2条第4項に定める証券投資信託であり、信託約款に規定する「運用の基本方針」に従い、有価証券等の金融商品に対して投資として運用することを目的としております。

2 金融商品の内容及び金融商品に係るリスク

当ファンドが保有する金融商品の種類は、有価証券、デリバティブ取引、コール・ローン等の金銭債権及び金銭債務であります。当ファンドが保有する有価証券は親投資信託受益証券であります。

当ファンドの主な投資リスクとして、「米国株式投資のリスク」、「為替変動リスク」、「小型株式投資のリスク」、「デリバティブ取引のリスク」等があります。

当ファンドの利用しているデリバティブ取引は、為替予約取引であり、親投資信託の外貨建資産の時価総額のうち当ファンドに属するとみなした額の為替変動リスクの低減を目的としており、投機を目的とした為替予約は行わない方針であります。為替予約取引に係る主要なリスクは、為替相場の変動による価格変動リスク及び取引相手の信用状況の変化により損失が発生する信用リスクであります。

3 金融商品に係るリスク管理体制

(1) 市場リスクの管理

ブラックロックソリューション・グリーンパッケージプロダクションチームが日次で計測し、運用部、その他の関係部署等にレポートをイントラネットで配信しております。また、運用ガイドラインのモニタリングはポートフォリオ・コンプライアンスチームが行っており、ガイドライン等を逸脱していた場合、関係部署へ報告され、適切な調整を行います。

(2) 信用リスクの管理

ファンダメンタル債券運用部により、国内債券の個別信用リスク及び銘柄間の相対価値については独自の定量・定性分析等を行っております。外国債券銘柄等については、社内のリサーチ・データベースによりグローバル・クレジット・チームとの情報・分析結果を共有しております。

(3) 取引先リスクの管理

リスク・クオンツ分析部は当社の親会社である米国のBlackRock, Inc.のRQA Counterparty & Concentration Riskチームと共に既存の承認済み取引先の信用悪化のモニタリングを行っており、取引先のデフォルトに対する取引先リスク、発行体リスクのファンドへの影響を分析しております。また、新規取引先の承認に際しては、リスク・クオンツ分析部が新規取引先申請の内容に問題がないかどうか確認を行い、当社の親会社である米国のBlackRock, Inc.のRQA Counterparty & Concentration Riskチームへ申請を行っております。

また、毎月開催される投資委員会では、リスク管理・運用分析手法等について審議を行っております。

金融商品の時価等に関する事項

第9期 (2021年9月21日現在)	第10期 (2022年3月22日現在)
<p>1 貸借対照表計上額、時価及び差額 貸借対照表上の金融商品は原則としてすべて時価で評価しているため、貸借対照表計上額と時価との差額はありません。</p> <p>2 時価の算定方法 (1) 有価証券 「(重要な会計方針に係る事項に関する注記)」に記載しております。 (2) デリバティブ取引 デリバティブ取引については、「(その他の注記)」の「3 デリバティブ取引関係」に記載しております。 (3) コール・ローン等の金銭債権及び金銭債務 これらの科目は短期間で決済されるため、時価は帳簿価額と近似していることから、当該帳簿価額によっております。</p> <p>3 金融商品の時価等に関する事項の補足説明 金融商品の時価には、市場価格に基づく価額のほか、市場価格がない場合には合理的に算定された価額が含まれております。当該価額の算定においては一定の前提条件等を採用しているため、異なる前提条件等によった場合、当該価額が異なることもあります。 また、デリバティブ取引に関する契約額等は、あくまでもデリバティブ取引における名目的な契約額又は計算上の想定元本であり、当該金額自体がデリバティブ取引のリスクの大きさを示すものではありません。</p> <p>4 金銭債権の計算期間末日後の償還予定額 金銭債権については全て1年以内に償還予定であります。</p>	<p>1 貸借対照表計上額、時価及び差額 同左</p> <p>2 時価の算定方法 (1) 有価証券 同左 (2) デリバティブ取引 同左 (3) コール・ローン等の金銭債権及び金銭債務 同左</p> <p>3 金融商品の時価等に関する事項の補足説明 金融商品の時価の算定においては一定の前提条件等を採用しているため、異なる前提条件等によった場合、当該価額が異なることもあります。 また、デリバティブ取引に関する契約額等は、あくまでもデリバティブ取引における名目的な契約額又は計算上の想定元本であり、当該金額自体がデリバティブ取引のリスクの大きさを示すものではありません。</p> <p>4 金銭債権の計算期間末日後の償還予定額 同左</p>

金融商品の時価のレベルごとの内訳等に関する事項

「財務諸表等の用語、様式及び作成方法に関する規則」附則(令和3年9月24日改正内閣府令第61号)第2条第5項に従い、記載を省略しております。

(関連当事者との取引に関する注記)

該当事項はありません。

(その他の注記)

1 期中元本変動額

項目	第9期 (2021年9月21日現在)	第10期 (2022年3月22日現在)
期首元本額	7,004,348,706円	6,576,378,933円
期中追加設定元本額	326,259,997円	13,790,031円
期中一部解約元本額	754,229,770円	823,719,268円

2 有価証券関係

第9期(2021年9月21日現在)

売買目的有価証券

種類	当計算期間の損益に含まれた評価差額(円)
親投資信託受益証券	213,557,604
合計	213,557,604

第10期(2022年3月22日現在)

売買目的有価証券

種類	当計算期間の損益に含まれた評価差額(円)
親投資信託受益証券	390,344,496
合計	390,344,496

3 デリバティブ取引関係

取引の時価等に関する事項

通貨関連

区分	種類	第9期(2021年9月21日現在)			
		契約額等(円)		時価(円)	評価損益(円)
			うち1年超 (円)		
市場取引以外の取引	為替予約取引 売建				
	アメリカドル	10,330,692,119	-	10,315,522,985	15,169,134
合計		10,330,692,119	-	10,315,522,985	15,169,134

区分	種類	第10期(2022年3月22日現在)			
		契約額等(円)		時価(円)	評価損益(円)
			うち1年超 (円)		
市場取引以外の取引	為替予約取引 売建				
	アメリカドル	8,374,466,369	-	8,708,365,262	333,898,893
	買建				
	アメリカドル	552,709,912	-	560,413,186	7,703,274
合計		8,927,176,281	-	9,268,778,448	326,195,619

(注1) 時価の算定方法

為替予約取引

1 計算期間末日に対顧客先物相場の仲値が発表されている外貨については、以下のように評価しております。

計算期間末日において為替予約の受渡日(以下「当該日」という)の対顧客先物相場が発表されている場合は、当該為替予約は当該仲値で評価しております。

計算期間末日において当該日の対顧客先物相場が発表されていない場合は、以下の方法によっております。

- ・ 計算期間末日に当該日を超える対顧客先物相場が発表されている場合には、発表されている先物相場のうち当該日に最も近い前後二つの先物相場の仲値をもとに計算したレートを用いております。
- ・ 計算期間末日に当該日を超える対顧客先物相場が発表されていない場合には、当該日に最も近い発表されている対顧客先物相場の仲値を用いております。

2 計算期間末日に対顧客先物相場の仲値が発表されていない外貨については、計算期間末日の対顧客相場の仲値で評価しております。

3 上記の算定方法にて、適正な時価と認定できない事由が認められた場合は、投資信託委託会社が忠実義務に基づいて合理的な事由をもって時価と認められた価額で評価しております。

(注2) 上記取引で、ヘッジ会計が適用されているものではありません。

(4)【附属明細表】

第1 有価証券明細表

(1) 株式

該当事項はありません。

(2) 株式以外の有価証券

種類	銘柄	券面総額	評価額（円）	備考
親投資信託受益証券	米国小型株式 ビッグデータ戦略マザー ファンド	4,864,813,863	8,874,879,930	
親投資信託受益証券	合計	4,864,813,863	8,874,879,930	
合計		4,864,813,863	8,874,879,930	

(注) 親投資信託受益証券における券面総額欄の数値は、口数を表示しております。

第2 信用取引契約残高明細表

該当事項はありません。

第3 デリバティブ取引及び為替予約取引の契約額等及び時価の状況表

当該事項はデリバティブ取引関係の注記事項として記載しております。

(参考情報)

当ファンドは、「米国小型株式 ビッグデータ戦略マザーファンド」受益証券を主要投資対象としており、貸借対照表の資産の部に計上された親投資信託受益証券は、すべて同マザーファンドの受益証券であります。同マザーファンドの2022年3月22日現在(以下「計算日」という)の状況は次の通りであります。

なお、以下に記載した情報は監査意見の対象外であります。

「米国小型株式 ビッグデータ戦略マザーファンド」の状況

(1) 貸借対照表

項 目	(2022年3月22日現在)
	金額(円)
資産の部	
流動資産	
預金	638,405,040
金銭信託	27,301,025
株式	20,333,568,517
投資証券	1,327,738,866
派生商品評価勘定	28,827,437
未収入金	107,299,244
未収配当金	22,556,293
差入委託証拠金	17,838
流動資産合計	22,485,678,584
資産合計	22,485,678,584
負債の部	
流動負債	
派生商品評価勘定	2,702,222
未払金	114,445,794
未払解約金	21,567,736
流動負債合計	138,715,752
負債合計	138,715,752
純資産の部	
元本等	
元本	12,249,456,964
剰余金	
剰余金又は欠損金()	10,097,505,868
元本等合計	22,346,962,832
純資産合計	22,346,962,832
負債純資産合計	22,485,678,584

(注)親投資信託の計算期間は、原則として、毎年9月21日から翌年9月20日までであります。

(2) 注記表

(重要な会計方針に係る事項に関する注記)

1 有価証券の評価基準及び評価方法

株式及び投資証券は、移動平均法に基づき、原則として以下の通り時価評価しております。

(1) 金融商品取引所等に上場されている有価証券

金融商品取引所等に上場されている有価証券は、原則として当該取引所等における計算日において知りうる直近の最終相場で評価しております。

(2) 金融商品取引所等に上場されていない有価証券

当該有価証券については、原則として、金融機関の提示する価額又は価格情報会社の提供する価額のいずれかから入手した価額で評価しております。

(3) 時価が入手できなかった有価証券

適正な評価額を入手できなかった場合又は入手した評価額が時価と認定できない事由が認められた場合は、委託会社が忠実義務に基づいて合理的な事由をもって時価と認めた価額もしくは受託者と協議のうえ両者が合理的な事由をもって時価と認めた価額で評価しております。

2 デリバティブの評価基準及び評価方法

(1) 株価指数先物取引

個別法に基づき、原則として時価評価しております。時価評価にあたっては、原則として、当該取引所の発表する計算日に知りうる直近の日の清算値段又は最終相場で評価しております。

(2) 為替予約取引

個別法に基づき、原則としてわが国における計算日の対顧客先物売買相場の仲値で評価しております。

3 外貨建資産・負債の本邦通貨への換算基準

外貨建資産・負債の円換算については原則として、わが国における計算日の対顧客電信売買相場の仲値によって計算しております。

4 その他財務諸表作成のための基礎となる事項

外貨建資産等の会計処理

外貨建資産等については、「投資信託財産の計算に関する規則」(平成12年総理府令第133号)第60条の規定に基づき、通貨の種類ごとに勘定を設けて、邦貨建資産等と区分する方法を採用しております。従って、外貨の売買については、同規則第61条の規定により処理し、為替差損益を算定しております。

(重要な会計上の見積りに関する注記)

本報告書における開示対象ファンドの当計算期間の財務諸表の作成にあたって行った会計上の見積りが本報告書における開示対象ファンドの当計算期間の翌計算期間の財務諸表に重要な影響を及ぼすリスクは識別していないため、注記を省略しております。

(会計方針の変更に関する注記)

(時価の算定に関する会計基準等の適用)

「時価の算定に関する会計基準」(企業会計基準第30号2019年7月4日。以下「時価算定会計基準」という。)等を開示対象ファンドの当計算期間の期首から適用し、時価算定会計基準第19項に定める経過的な取扱いに従って、時価算定会計基準等が定める新たな会計方針を将来にわたって適用することとしました。これによる、財務諸表への影響は軽微であります。

また、金融商品に関する注記に記載の通り、金融商品の時価のレベルごとの内訳等に関する事項の注記は行っておりません。

(貸借対照表に関する注記)

項目	(2022年3月22日現在)
1 当該計算日における 受益権総数	12,249,456,964口
2 1口当たり純資産額	1.8243円

(金融商品に関する注記)

金融商品の状況に関する事項

1 金融商品に対する取組方針

当ファンドは、投資信託及び投資法人に関する法律第2条第4項に定める証券投資信託であり、信託約款に規定する「運用の基本方針」に従い、有価証券等の金融商品に対して投資として運用することを目的としております。

2 金融商品の内容及び金融商品に係るリスク

当ファンドが保有する金融商品の種類は、有価証券、デリバティブ取引、コール・ローン等の金銭債権及び金銭債務であります。当ファンドが保有する有価証券は株式、投資証券であります。

当ファンドの主な投資リスクとして、「米国株式投資のリスク」、「為替変動リスク」、「小型株式投資のリスク」、「デリバティブ取引のリスク」等があります。

当ファンドの利用しているデリバティブ取引は、株式関連では株価指数先物取引、通貨関連では為替予約取引であります。株価指数先物取引は、有価証券の価格変動リスクを回避するため、または信託財産の効率的運用目的で行っております。為替予約取引は外貨建有価証券の売買の決済等に伴い必要となる外貨の売買の為に、その受渡日までの数日間の為替予約を利用しております。なお、当ファンドは外貨建資産の為替変動リスクの低減を目的としており、投機を目的とする為替予約は行わない方針であります。株価指数先物取引に係る主要なリスクは、株式相場及び為替相場の変動による価格変動リスクであります。為替予約取引に係る主要なリスクは、為替相場の変動による価格変動リスク及び取引相手の信用状況の変化により損失が発生する信用リスクであります。

3 金融商品に係るリスク管理体制

(1) 市場リスクの管理

ブラックロックソリューション・グリーンパッケージプロダクションチームが日次で計測し、運用部、その他の関係部署等にレポートをイントラネットで配信しております。また、運用ガイドラインのモニタリングはポートフォリオ・コンプライアンスチームが行っており、ガイドライン等を逸脱していた場合、関係部署へ報告され、適切な調整を行います。

(2) 信用リスクの管理

ファンダメンタル債券運用部により、国内債券の個別信用リスク及び銘柄間の相対価値については独自の定量・定性分析等を行っております。外国債券銘柄等については、社内のリサーチ・データベースによりグローバル・クレジット・チームとの情報・分析結果を共有しております。

(3) 取引先リスクの管理

リスク・クオンツ分析部は当社の親会社である米国のBlackRock, Inc.のRQA Counterparty & Concentration Riskチームと共に既存の承認済み取引先の信用悪化のモニタリングを行っており、取引先のデフォルトに対する取引先リスク、発行体リスクのファンドへの影響を分析しております。また、新規取引先の承認に際しては、リスク・クオンツ分析部が新規取引先申請の内容に問題がないかどうか確認を行い、当社の親会社である米国のBlackRock, Inc.のRQA Counterparty & Concentration Riskチームへ申請を行っております。

また、毎月開催される投資委員会では、リスク管理・運用分析手法等について審議を行っております。

金融商品の時価等に関する事項

(2022年3月22日現在)

- 1 貸借対照表計上額、時価及び差額
貸借対照表上の金融商品は原則としてすべて時価で評価しているため、貸借対照表計上額と時価との差額はありません。
- 2 時価の算定方法
 - (1) 有価証券
「(重要な会計方針に係る事項に関する注記)」に記載しております。
 - (2) デリバティブ取引
デリバティブ取引については、「(その他の注記)」の「3 デリバティブ取引関係」に記載しております。
 - (3) コール・ローン等の金銭債権及び金銭債務
これらの科目は短期間で決済されるため、時価は帳簿価額と近似していることから、当該帳簿価額によっております。
- 3 金融商品の時価等に関する事項の補足説明
金融商品の時価の算定においては一定の前提条件等を採用しているため、異なる前提条件等によった場合、当該価額が異なることもあります。
また、デリバティブ取引に関する契約額等は、あくまでもデリバティブ取引における名目的な契約額又は計算上の想定元本であり、当該金額自体がデリバティブ取引のリスクの大きさを示すものではありません。
- 4 金銭債権の計算日後の償還予定額
金銭債権については全て1年以内に償還予定であります。

金融商品の時価のレベルごとの内訳等に関する事項

「財務諸表等の用語、様式及び作成方法に関する規則」附則(令和3年9月24日改正内閣府令第61号)第2条第5項に従い、記載を省略しております。

(関連当事者との取引に関する注記)

該当事項はありません。

(その他の注記)

1 本報告書における開示対象ファンドの当該計算期間における当該親投資信託の元本額の変動及び
計算日における元本の内訳

(2022年3月22日現在)	
同計算期間の期首元本額	13,810,397,018円
同計算期間中の追加設定元本額	135,024,529円
同計算期間中の一部解約元本額	1,695,964,583円
同計算期間末日の元本額	12,249,456,964円
当該親投資信託受益証券を投資対象とする投資信託の元本額は次の通りです。	
ブラックロック・米国小型株式 ビッグデータ戦略ファンド（為替ヘッジなし）	7,384,643,101円
ブラックロック・米国小型株式 ビッグデータ戦略ファンド（為替ヘッジあり）	4,864,813,863円
合計	12,249,456,964円

2 有価証券関係

売買目的有価証券

種類	(2022年3月22日現在)
	当計算期間の損益に含まれた評価差額(円)
株式	1,652,069,539
投資証券	15,894,496
合計	1,636,175,043

(注) 「当計算期間の損益に含まれた評価差額」の欄には、当親投資信託の期首から計算日までの評価差額を記載しております。

3 デリバティブ取引関係

取引の時価等に関する事項

株式関連及び通貨関連

区分	種類	(2022年3月22日現在)			
		契約額等(円)		時価(円)	評価損益(円)
			うち 1年超(円)		
市場取引	株価指数先物取引 買建				
	アメリカドル	466,409,587	-	495,237,024	28,827,437
市場取引以外の取引	為替予約取引 売建				
	アメリカドル	236,366,541	-	239,068,763	2,702,222
合計		702,776,128	-	734,305,787	26,125,215

(注1) 時価の算定方法

株価指数先物取引

- 1 当該取引所の発表する計算日に知り得る直近の日の清算値段等又は最終相場で評価しております。
- 2 外貨建先物取引の時価は、計算日のわが国の対顧客電信売買相場の仲値により邦貨換算しております。

為替予約取引

- 1 計算日に対顧客先物相場の仲値が発表されている外貨については、以下のように評価しております。
計算日において為替予約の受渡日(以下「当該日」という)の対顧客先物相場が発表されている場合は、当該為替予約は当該仲値で評価しております。
計算日において当該日の対顧客先物相場が発表されていない場合は、以下の方法によっております。
 - ・ 計算日に当該日を超える対顧客先物相場が発表されている場合には、発表されている先物相場のうち当該日に最も近い前後二つの先物相場の仲値をもとに計算したレートを用いております。
 - ・ 計算日に当該日を超える対顧客先物相場が発表されていない場合には、当該日に最も近い発表されている対顧客先物相場の仲値を用いております。
- 2 計算日に対顧客先物相場の仲値が発表されていない外貨については、計算日の対顧客相場の仲値で評価しております。
- 3 上記の算定方法にて、適正な時価と認定できない事由が認められた場合は、投資信託委託会社が忠実義務に基づいて合理的な事由をもって時価と認められた価額で評価しております。

(注2) 上記取引で、ヘッジ会計が適用されているものではありません。

(3) 附属明細表

第1 有価証券明細表

(1) 株式

通貨	銘柄	株式数	評価額		備考
			単価	金額	
アメリカドル	AAR CORP	1,663	46.180	76,797.340	
	ACCO BRANDS CORP	37,117	8.370	310,669.290	
	AMC NETWORKS INC-A	7,496	38.980	292,194.080	
	AMC ENTERTAINMENT HLDS-CL A	34,934	15.860	554,053.240	
	AMN HEALTHCARE SERVICES INC	2,454	105.070	257,841.780	
	ASGN INC	1,731	115.330	199,636.230	
	AARON'S INC	3,280	22.020	72,225.600	
	ACADEMY SPORTS & OUTDOORS IN	9,277	37.080	343,991.160	
	ACADIA PHARMACEUTICALS INC	4,426	25.550	113,084.300	
	ACCEL ENTERTAINMENT INC	4,149	12.910	53,563.590	
	ACCOLADE INC	1,592	15.680	24,962.560	
	ACCURAY INC	24,193	3.270	79,111.110	
	ACI WORLDWIDE INC	20,822	33.610	699,827.420	
	ACLARIS THERAPEUTICS INC	6,294	16.130	101,522.220	
	ADAPTIVE BIOTECHNOLOGIES	1,031	12.650	13,042.150	
	ADDUS HOMECARE CORP	1,158	79.940	92,570.520	
	AEROJET ROCKETDYNE HOLDINGS	15,638	39.600	619,264.800	
	AGENUS INC	42,216	2.770	116,938.320	
	AGIOS PHARMACEUTICALS INC	2,065	28.530	58,914.450	
	AKEBIA THERAPEUTICS INC	6,801	2.400	16,322.400	
	ALARM.COM HOLDINGS INC	2,368	67.720	160,360.960	
	ALECTOR INC	11,757	14.670	172,475.190	
	ALLOGENE THERAPEUTICS INC	15,855	9.490	150,463.950	
	ALLSCRIPTS HEALTHCARE SOLUTI	53,096	22.210	1,179,262.160	
	ALTAIR ENGINEERING INC - A	3,332	62.910	209,616.120	
	ALTRA INDUSTRIAL MOTION CORP	14,635	41.020	600,327.700	
	AMBAC FINANCIAL GROUP INC	2,163	8.970	19,402.110	
	AMERESCO INC-CL A	3,244	75.800	245,895.200	
	AMERICAN EAGLE OUTFITTERS	26,163	18.150	474,858.450	
	AMERICAN WELL CORP-CLASS A	12,549	3.820	47,937.180	
	AMERIS BANCORP	2,424	46.550	112,837.200	
	AMICUS THERAPEUTICS INC	12,987	9.620	124,934.940	
	AMKOR TECHNOLOGY INC	7,214	23.320	168,230.480	
	AMNEAL PHARMACEUTICALS INC	6,199	4.050	25,105.950	
	AMPHASTAR PHARMACEUTICALS IN	19,058	35.450	675,606.100	
	ANDERSONS INC/THE	3,652	47.360	172,958.720	
	ANTERO RESOURCES CORP	23,228	26.490	615,309.720	
	APELLIS PHARMACEUTICALS INC	2,353	52.090	122,567.770	
	APPIAN CORP	4,463	60.860	271,618.180	
	APPLIED INDUSTRIAL TECH INC	11,907	102.320	1,218,324.240	
	APTINIX INC	25,234	2.950	74,440.300	
	ARCBEST CORP	1,739	90.990	158,231.610	
	ARCHROCK INC	34,262	8.890	304,589.180	
	ARCONIC CORP	1,015	25.780	26,166.700	
	ARCUS BIOSCIENCES INC	4,930	34.620	170,676.600	
	ARCUTIS BIOTHERAPEUTICS INC	3,280	16.490	54,087.200	
	ARMSTRONG FLOORING INC	8,595	1.640	14,095.800	
	ARROWHEAD PHARMACEUTICALS IN	2,021	45.400	91,753.400	
	ARTISAN PARTNERS ASSET MA -A	10,266	38.030	390,415.980	
	ARVINAS INC	2,032	66.590	135,310.880	
ASANA INC - CL A	5,443	43.160	234,919.880		
ASBURY AUTOMOTIVE GROUP	1,645	188.470	310,033.150		
ASSETMARK FINANCIAL HOLDINGS	1,798	22.510	40,472.980		

通貨	銘柄	株式数	評価額		備考
			単価	金額	
	ASTEC INDUSTRIES INC	3,248	45.280	147,069.440	
	ASTRONICS CORP	9,523	13.000	123,799.000	
	ATARA BIOTHERAPEUTICS INC	17,994	9.410	169,323.540	
	ATEA PHARMACEUTICALS INC	24,263	6.930	168,142.590	
	ATHENEX INC	4,631	0.926	4,288.760	
	ATHERSYS INC	26,843	0.709	19,045.100	
	ATKORE INC	5,603	107.710	603,499.130	
	ATOSSA THERAPEUTICS INC	25,444	1.570	39,947.080	
	ATRICURE INC	3,124	64.500	201,498.000	
	ATRECA INC - A	10,891	3.400	37,029.400	
	ATRION CORPORATION	323	734.430	237,220.890	
	AUTOWEB INC	19,754	2.190	43,261.260	
	AVAYA HOLDINGS CORP	3,267	13.220	43,189.740	
	AVEANNA HEALTHCARE HOLDINGS	8,784	5.590	49,102.560	
	AVIENT CORP	19,563	51.150	1,000,647.450	
	AVIDITY BIOSCIENCES INC	3,369	17.580	59,227.020	
	AVIS BUDGET GROUP INC	496	271.630	134,728.480	
	AVROBIO INC	9,714	1.580	15,348.120	
	AXONICS INC	864	55.720	48,142.080	
	BJ'S WHOLESALE CLUB HOLDINGS	6,560	64.080	420,364.800	
	B. RILEY FINANCIAL INC	1,385	69.220	95,869.700	
	BANCFIRST CORP	2,256	81.780	184,495.680	
	BANDWIDTH INC-CLASS A	12,687	28.740	364,624.380	
	BANC OF CALIFORNIA INC	3,632	20.040	72,785.280	
	BEAM THERAPEUTICS INC	904	59.130	53,453.520	
	BED BATH & BEYOND INC	4,870	23.000	112,010.000	
	BERKELEY LIGHTS INC	10,783	7.050	76,020.150	
	BIG LOTS INC	829	38.130	31,609.770	
	BIGCOMMERCE HOLDINGS-SER 1	3,240	21.390	69,303.600	
	BIOCRIST PHARMACEUTICALS INC	12,118	15.780	191,222.040	
	BIODELIVERY SCIENCES INTL	7,557	5.595	42,281.410	
	BIONANO GENOMICS INC	11,738	2.280	26,762.640	
	BIOXCEL THERAPEUTICS INC	2,960	16.810	49,757.600	
	BLACK DIAMOND THERAPEUTICS I	8,763	3.110	27,252.930	
	BLACK HILLS CORP	2,957	72.390	214,057.230	
	BLOOM ENERGY CORP	12,845	23.110	296,847.950	
	BLOOMIN' BRANDS INC	19,895	21.370	425,156.150	
	BLUEPRINT MEDICINES CORP	5,855	63.570	372,202.350	
	BOISE CASCADE CO	5,184	80.210	415,808.640	
	BOOT BARN HOLDINGS INC	2,731	100.000	273,100.000	
	BOX INC - CLASS A	24,222	28.480	689,842.560	
	BRIDGEBIO PHARMA INC	14,333	10.440	149,636.520	
	BRIGHAM MINERALS INC-CL A	16,047	24.710	396,521.370	
	BRINKER INTERNATIONAL INC	611	35.980	21,983.780	
	BROOKFIELD INFRASTRUCTUR-A	6,723	71.130	478,206.990	
	BROOKFIELD RENEWABLE COR-A	9,960	42.310	421,407.600	
	BROOKLYN IMMUNOTHERAPEUTICS	6,101	2.040	12,446.040	
	BTRS HOLDINGS INC	7,521	6.860	51,594.060	
	BUCKLE INC/THE	2,818	37.300	105,111.400	
	BUILDERS FIRSTSOURCE INC	13,351	76.360	1,019,482.360	
	C4 THERAPEUTICS INC	3,524	23.240	81,897.760	
	CMC MATERIALS INC	1,579	187.350	295,825.650	
	CNO FINANCIAL GROUP INC	3,200	24.830	79,456.000	
	CSG SYSTEMS INTL INC	10,510	63.400	666,334.000	
	CNX RESOURCES CORP	7,403	19.170	141,915.510	
	CVR ENERGY INC	4,799	23.120	110,952.880	
	CABALETTA BIO INC	4,637	2.000	9,274.000	

通貨	銘柄	株式数	評価額		備考
			単価	金額	
	CABOT CORP	9,762	70.850	691,637.700	
	CALIX INC	10,630	44.990	478,243.700	
	CALLON PETROLEUM CO	4,054	58.410	236,794.140	
	CAMPING WORLD HOLDINGS INC-A	1,765	30.270	53,426.550	
	CAPITAL CITY BANK GROUP INC	7,908	27.310	215,967.480	
	CARDIOVASCULAR SYSTEMS INC	7,469	20.430	152,591.670	
	CARDLYTICS INC	4,113	56.580	232,713.540	
	CASSAVA SCIENCES INC	4,001	38.220	152,918.220	
	CENTENNIAL RESOURCE DEVELO-A	14,375	8.170	117,443.750	
	CENTRAL GARDEN & PET CO	772	46.170	35,643.240	
	CENTRAL GARDEN AND PET CO-A	13,304	42.800	569,411.200	
	CERUS CORP	14,192	5.420	76,920.640	
	CHAMPIONX CORP	22,734	24.800	563,803.200	
	CHART INDUSTRIES INC	119	169.810	20,207.390	
	CHEESECAKE FACTORY	8,814	37.360	329,291.040	
	CHEFS' WAREHOUSE INC/THE	1,075	30.540	32,830.500	
	CHESAPEAKE ENERGY CORP	6,159	81.060	499,248.540	
	CHICO'S FAS INC	4,699	4.660	21,897.340	
	CINEMARK HOLDINGS INC	26,508	16.070	425,983.560	
	CIRRUS LOGIC INC	1,703	84.640	144,141.920	
	CITI TRENDS INC	726	35.800	25,990.800	
	CLEAN ENERGY FUELS CORP	29,013	7.740	224,560.620	
	CLEARWAY ENERGY INC-A	7,225	33.340	240,881.500	
	CLEARWAY ENERGY INC-C	5,191	36.500	189,471.500	
	CLOVIS ONCOLOGY INC	20,106	1.560	31,365.360	
	CODEXIS INC	12,384	20.000	247,680.000	
	COEUR MINING INC	3,620	4.780	17,303.600	
	COHEN & STEERS INC	4,459	82.130	366,217.670	
	COHERUS BIOSCIENCES INC	22,557	12.160	274,293.120	
	COLLEGIUM PHARMACEUTICAL INC	1,728	19.240	33,246.720	
	COMMERCIAL METALS CO	14,337	41.070	588,820.590	
	COMMUNITY HEALTH SYSTEMS INC	1,844	11.450	21,113.800	
	CONDUENT INC	61,848	4.760	294,396.480	
	CONN'S INC	13,354	19.720	263,340.880	
	COOPER-STANDARD HOLDING	5,249	10.010	52,542.490	
	CORCEPT THERAPEUTICS INC	11,047	24.630	272,087.610	
	CORVEL CORP	321	168.040	53,940.840	
	COVENANT LOGISTICS GROUP INC	12,667	24.170	306,161.390	
	COVETRUS INC	1,951	16.820	32,815.820	
	COWEN INC - A	9,170	26.290	241,079.300	
	CRACKER BARREL OLD COUNTRY	345	120.170	41,458.650	
	CRAWFORD & COMPANY -CL A	3,730	7.310	27,266.300	
	CROCS INC	2,510	81.450	204,439.500	
	CROSS COUNTRY HEALTHCARE INC	3,564	21.710	77,374.440	
	ARTIVION INC	9,192	20.860	191,745.120	
	CUE BIOPHARMA INC	2,592	5.610	14,541.120	
	CULP INC	2,923	7.850	22,945.550	
	CUSTOMERS BANCORP INC	1,955	56.530	110,516.150	
	DANA INC	1,561	17.860	27,879.460	
	DAVE & BUSTER'S ENTERTAINMEN	2,603	42.240	109,950.720	
	DECIPHERA PHARMACEUTICALS IN	12,835	8.870	113,846.450	
	DELEK US HOLDINGS INC	23,697	20.380	482,944.860	
	DENBURY INC	328	76.130	24,970.640	
	DELUXE CORP	1,060	32.570	34,524.200	
	DENALI THERAPEUTICS INC	12,555	33.340	418,583.700	
	DESIGNER BRANDS INC-CLASS A	11,530	13.710	158,076.300	
	DESKTOP METAL INC-A	28,074	4.950	138,966.300	

通貨	銘柄	株式数	評価額		備考
			単価	金額	
	DIGITAL TURBINE INC	8,629	41.910	361,641.390	
	DIGITALOCEAN HOLDINGS INC	2,562	58.940	151,004.280	
	DILLARDS INC-CL A	784	285.410	223,761.440	
	DINE BRANDS GLOBAL INC	724	76.500	55,386.000	
	DONEGAL GROUP INC-CL A	2,511	13.530	33,973.830	
	DONNELLEY FINANCIAL SOLUTION	4,555	34.430	156,828.650	
	DYNAVAX TECHNOLOGIES CORP	8,247	11.410	94,098.270	
	EAGLE PHARMACEUTICALS INC	470	48.930	22,997.100	
	EHOSTAR CORPORATION - A	2,880	24.490	70,531.200	
	EDITAS MEDICINE INC	13,808	17.410	240,397.280	
	EHEALTH INC	2,284	12.550	28,664.200	
	89BIO INC	810	3.820	3,094.200	
	ELLINGTON FINANCIAL INC	9,086	17.660	160,458.760	
	EMCOR GROUP INC	17,729	118.950	2,108,864.550	
	EMERGENT BIOSOLUTIONS INC	9,017	41.500	374,205.500	
	ENANTA PHARMACEUTICALS INC	4,939	66.460	328,245.940	
	ENCORE CAPITAL GROUP INC	538	63.890	34,372.820	
	ENCORE WIRE CORP	198	130.680	25,874.640	
	ENERGY FUELS INC	1,533	10.090	15,467.970	
	ENERGIZER HOLDINGS INC	1,284	30.430	39,072.120	
	ENPRO INDUSTRIES INC	228	106.350	24,247.800	
	ENOVA INTERNATIONAL INC	2,292	37.550	86,064.600	
	ENSIGN GROUP INC/THE	3,801	87.340	331,979.340	
	ENTRAVISION COMMUNICATIONS-A	65,454	6.290	411,705.660	
	ENVESTNET INC	1,796	75.080	134,843.680	
	ENZO BIOCHEM INC	16,087	3.000	48,261.000	
	EPLUS INC	12,347	54.530	673,281.910	
	EQUITRANS MIDSTREAM CORP	4,648	8.140	37,834.720	
	EQUITY BANCSHARES INC - CL A	1,431	31.200	44,647.200	
	ETHAN ALLEN INTERIORS INC	2,310	26.100	60,291.000	
	E2OPEN PARENT HOLDINGS INC	4,437	8.990	39,888.630	
	EVENTBRITE INC-CLASS A	1,786	14.000	25,004.000	
	EVERQUOTE INC - CLASS A	2,357	15.410	36,321.370	
	EVOLUTION PETROLEUM CORP	57,947	6.970	403,890.590	
	EVOLENT HEALTH INC - A	9,965	31.360	312,502.400	
	EVOQUA WATER TECHNOLOGIES CO	12,723	44.570	567,064.110	
	FALCON MINERALS CORP	16,741	6.390	106,974.990	
	FARMERS NATL BANC CORP	376	17.170	6,455.920	
	FARO TECHNOLOGIES INC	1,337	54.850	73,334.450	
	FATE THERAPEUTICS INC	9,092	37.710	342,859.320	
	FEDERAL AGRIC MTG CORP-CL C	7,766	120.000	931,920.000	
	FIRST COMMONWEALTH FINL CORP	4,791	15.570	74,595.870	
	FIRST COMMUNITY BANKSHARES	3,610	29.100	105,051.000	
	FIRST FINL BANKSHARES INC	7,755	45.400	352,077.000	
	FIRST FINANCIAL NORTHWEST	20,105	17.030	342,388.150	
	FIRST INTERSTATE BANCSYS-A	39,378	37.610	1,481,006.580	
	FLAGSTAR BANCORP INC	3,449	43.040	148,444.960	
	FISKER INC	8,644	12.170	105,197.480	
	FLUOR CORP	12,018	29.180	350,685.240	
	FORTE BIOSCIENCES INC	1,695	1.390	2,356.050	
	FOSSIL GROUP INC	4,026	10.400	41,870.400	
	FOX FACTORY HOLDING CORP	1,956	105.150	205,673.400	
	FRANCHISE GROUP INC	3,724	42.830	159,498.920	
	FRANKLIN COVEY CO	12,132	46.930	569,354.760	
	FRANKLIN ELECTRIC CO INC	16,433	85.430	1,403,871.190	
	FREQUENCY THERAPEUTICS INC	7,049	2.360	16,635.640	
	FRONTIER GROUP HOLDINGS INC	2,421	11.130	26,945.730	

通貨	銘柄	株式数	評価額		備考
			単価	金額	
	FUBOTV INC	14,411	7.530	108,514.830	
	FULGENT GENETICS INC	1,098	62.900	69,064.200	
	H.B. FULLER CO.	17,404	67.500	1,174,770.000	
	FULTON FINANCIAL CORP	34,861	17.570	612,507.770	
	G1 THERAPEUTICS INC	5,797	8.280	47,999.160	
	G-III APPAREL GROUP LTD	5,170	30.330	156,806.100	
	GMS INC	3,940	54.820	215,990.800	
	GAIA INC	6,802	5.560	37,819.120	
	GENWORTH FINANCIAL INC-CL A	12,197	3.740	45,616.780	
	GIBRALTAR INDUSTRIES INC	1,061	48.200	51,140.200	
	GLACIER BANCORP INC	12,395	52.440	649,993.800	
	GLAUKOS CORP	626	54.980	34,417.480	
	GLOBAL BLOOD THERAPEUTICS IN	940	32.150	30,221.000	
	GOODYEAR TIRE & RUBBER CO	57,315	13.980	801,263.700	
	GOPRO INC-CLASS A	44,456	8.020	356,537.120	
	GOSSAMER BIO INC	9,149	8.750	80,053.750	
	GREEN BRICK PARTNERS INC	6,772	22.360	151,421.920	
	GREIF INC-CL A	2,054	62.270	127,902.580	
	GRITSTONE BIO INC	1,429	4.560	6,516.240	
	GROUP 1 AUTOMOTIVE INC	1,794	195.460	350,655.240	
	GUESS? INC	2,547	21.740	55,371.780	
	GULFPORT ENERGY CORP	760	77.900	59,204.000	
	HBT FINANCIAL INC/DE	17,504	18.870	330,300.480	
	HAEMONETICS CORP/MASS	7,906	55.600	439,573.600	
	HALOZYME THERAPEUTICS INC	18,579	37.200	691,138.800	
	HAMILTON LANE INC-CLASS A	6,198	77.840	482,452.320	
	HANCOCK WHITNEY CORP	14,062	54.180	761,879.160	
	HANGER INC	1,355	18.770	25,433.350	
	HARMONY BIOSCIENCES HOLDINGS	1,184	49.270	58,335.680	
	HARPOON THERAPEUTICS INC	4,535	4.520	20,498.200	
	HAVERTY FURNITURE	3,804	29.120	110,772.480	
	HEALTH EQUITY INC	3,909	57.810	225,979.290	
	HEARTLAND FINANCIAL USA INC	21,112	49.770	1,050,744.240	
	HEIDRICK & STRUGGLES INTL	827	40.290	33,319.830	
	HELIX ENERGY SOLUTIONS GROUP	10,835	4.780	51,791.300	
	HELMERICH & PAYNE	6,623	41.580	275,384.340	
	HERON THERAPEUTICS INC	25,510	5.120	130,611.200	
	HESKA CORP	2,519	139.820	352,206.580	
	HIBBETT INC	1,547	47.880	74,070.360	
	HILLTOP HOLDINGS INC	2,862	30.080	86,088.960	
	HILTON GRAND VACATIONS INC	5,050	52.280	264,014.000	
	HOOKE FURNISHINGS CORP	1,875	19.070	35,756.250	
	HOSTESS BRANDS INC	33,674	20.570	692,674.180	
	HOUGHTON MIFFLIN HARCOURT CO	5,630	20.880	117,554.400	
	HOULIHAN LOKEY INC	1,578	92.400	145,807.200	
	HUB GROUP INC-CL A	13,259	82.430	1,092,939.370	
	IDT CORP-CLASS B	3,957	35.790	141,621.030	
	HYLION HOLDINGS CORP	17,074	4.330	73,930.420	
	IMMUNOGEN INC	4,035	4.300	17,350.500	
	INDEPENDENT BANK CORP - MICH	9,131	23.100	210,926.100	
	INGEVITY CORP	2,537	64.280	163,078.360	
	INSIGHT ENTERPRISES INC	578	109.390	63,227.420	
	INSMED INC	10,973	23.150	254,024.950	
	INNOSPEC INC	4,114	93.710	385,522.940	
	INSPIRE MEDICAL SYSTEMS INC	1,032	232.290	239,723.280	
	INOVIO PHARMACEUTICALS INC	30,838	3.630	111,941.940	
	INSPERITY INC	13,467	97.640	1,314,917.880	

通貨	銘柄	株式数	評価額		備考
			単価	金額	
	INOGEN INC	1,261	33.460	42,193.060	
	INTEGER HOLDINGS CORP	7,659	80.200	614,251.800	
	INTELLIA THERAPEUTICS INC	3,996	69.960	279,560.160	
	INTERCEPT PHARMACEUTICALS INC	6,742	16.460	110,973.320	
	INTERNATIONAL MONEY EXPRESS	3,641	21.740	79,155.340	
	INTERSECT ENT INC	2,212	27.750	61,383.000	
	INTRA-CELLULAR THERAPIES INC	804	58.620	47,130.480	
	INVESTAR HOLDING CORP	2,453	19.360	47,490.080	
	INVESTORS BANCORP INC	15,219	15.890	241,829.910	
	INVESTORS TITLE CO	263	203.950	53,638.850	
	INVITAE CORP	44,761	7.960	356,297.560	
	IRIDIUM COMMUNICATIONS INC	16,265	40.500	658,732.500	
	IROBOT CORP	8,797	58.570	515,240.290	
	IRONWOOD PHARMACEUTICALS INC	38,487	12.340	474,929.580	
	ITRON INC	1,489	51.370	76,489.930	
	JELD-WEN HOLDING INC	9,127	23.400	213,571.800	
	JOHN BEAN TECHNOLOGIES CORP	356	114.180	40,648.080	
	ZIFF DAVIS INC	913	99.160	90,533.080	
	KBR INC	9,451	53.130	502,131.630	
	KARYOPHARM THERAPEUTICS INC	29,534	6.550	193,447.700	
	KENNAMETAL INC	3,099	30.650	94,984.350	
	KENNEDY-WILSON HOLDINGS INC	25,911	23.330	604,503.630	
	KFORCE INC	16,024	72.870	1,167,668.880	
	KIMBALL INTERNATIONAL-B	23,825	9.070	216,092.750	
	KNOWLES CORP	40,682	21.680	881,985.760	
	KODIAK SCIENCES INC	4,648	8.260	38,392.480	
	KONTOOR BRANDS INC	2,652	44.230	117,297.960	
	KOSMOS ENERGY LTD	10,274	6.570	67,500.180	
	KRATOS DEFENSE AND SECURITY	3,976	19.650	78,128.400	
	KULICKE & SOFFA INDUSTRIES	2,418	60.040	145,176.720	
	LHC GROUP INC	9,894	148.590	1,470,149.460	
	LGI HOMES INC	1,260	120.710	152,094.600	
	LCI INDUSTRIES	4,515	121.980	550,739.700	
	LSI INDUSTRIES INC	5,465	6.250	34,156.250	
	LANDS' END INC	1,995	18.620	37,146.900	
	LAREDO PETROLEUM INC	669	74.710	49,980.990	
	LATTICE SEMICONDUCTOR CORP	32,949	61.350	2,021,421.150	
	LENDINGCLUB CORP	3,599	15.950	57,404.050	
	LENDINGTREE INC	3,694	117.740	434,931.560	
	LIGAND PHARMACEUTICALS	321	112.770	36,199.170	
	LIONS GATE ENTERTAINMENT-A	1,601	16.160	25,872.160	
	LIVEPERSON INC	12,387	24.470	303,109.890	
	LIVENT CORP	6,657	24.260	161,498.820	
	LIVERAMP HOLDINGS INC	13,828	38.760	535,973.280	
	LOUISIANA-PACIFIC CORP	1,386	69.390	96,174.540	
	MDC HOLDINGS INC	33,812	42.130	1,424,499.560	
	MP MATERIALS CORP	10,188	49.100	500,230.800	
	MRC GLOBAL INC	3,495	11.920	41,660.400	
	MYR GROUP INC/DELAWARE	1,406	101.280	142,399.680	
	MACATAWA BANK CORP	28,305	9.210	260,689.050	
	MACROGENICS INC	9,686	8.770	84,946.220	
	MACY'S INC	17,304	26.780	463,401.120	
	STEVEN MADDEN LTD	3,606	40.210	144,997.260	
	MADRIGAL PHARMACEUTICALS INC	1,112	94.750	105,362.000	
	MAGNITE INC	2,950	13.180	38,881.000	
	MAGNOLIA OIL & GAS CORP - A	8,089	24.070	194,702.230	
	MALIBU BOATS INC - A	3,363	61.350	206,320.050	

通貨	銘柄	株式数	評価額		備考
			単価	金額	
	MANITOWOC COMPANY INC	15,158	16.330	247,530.140	
	MANKIND CORP	29,823	3.460	103,187.580	
	MANTECH INTERNATIONAL CORP-A	1,242	86.800	107,805.600	
	MARCUS & MILLICHAP INC	31,258	48.660	1,521,014.280	
	MARINEMAX INC	9,791	45.490	445,392.590	
	MASTEC INC	6,193	88.010	545,045.930	
	MATADOR RESOURCES CO	5,055	54.990	277,974.450	
	MATERION CORP	2,708	87.920	238,087.360	
	MATRIX SERVICE CO	6,877	8.720	59,967.440	
	MATSON INC	2,446	119.910	293,299.860	
	MATTHEWS INTL CORP-CLASS A	2,932	33.880	99,336.160	
	MAXLINEAR INC-CLASS A	421	60.160	25,327.360	
	MEDIFAST INC	4,107	183.770	754,743.390	
	MEDPACE HOLDINGS INC	4,225	164.050	693,111.250	
	MERCANTILE BANK CORP	1,635	36.980	60,462.300	
	MERCHANTS BANCORP/IN	8,889	28.350	252,003.150	
	MERIT MEDICAL SYSTEMS INC	5,919	64.340	380,828.460	
	MERITAGE HOMES CORP	5,796	92.480	536,014.080	
	MERITOR INC	4,505	35.300	159,026.500	
	MESA LABORATORIES INC	395	265.700	104,951.500	
	MICROSTRATEGY INC-CL A	274	436.480	119,595.520	
	MID PENN BANCORP INC	453	27.160	12,303.480	
	MIDLAND STATES BANCORP INC	857	29.330	25,135.810	
	MIRUM PHARMACEUTICALS INC	3,142	22.130	69,532.460	
	MODINE MANUFACTURING CO	6,862	9.160	62,855.920	
	MOELIS & CO - CLASS A	2,970	46.360	137,689.200	
	MOMENTIVE GLOBAL INC	5,925	16.190	95,925.750	
	MOOG INC-CLASS A	3,085	87.720	270,616.200	
	MULTIPLAN CORP	12,901	3.980	51,345.980	
	MURPHY OIL CORP	7,757	41.060	318,502.420	
	MURPHY USA INC	1,074	191.660	205,842.840	
	MYRIAD GENETICS INC	7,988	25.330	202,336.040	
	NGM BIOPHARMACEUTICALS INC	998	15.190	15,159.620	
	NANOSTRING TECHNOLOGIES INC	9,314	32.810	305,592.340	
	NATERA INC	2,199	39.250	86,310.750	
	NATIONAL VISION HOLDINGS INC	8,259	42.960	354,806.640	
	NATUS MEDICAL INC	6,613	25.230	166,845.990	
	NEOGENOMICS INC	13,943	17.150	239,122.450	
	NETGEAR INC	5,268	24.450	128,802.600	
	NEVRO CORP	1,633	67.040	109,476.320	
	NEXTGEN HEALTHCARE INC	2,063	20.160	41,590.080	
	NEXTCURE INC	10,780	5.070	54,654.600	
	NIKOLA CORP	4,587	8.850	40,594.950	
	NORTHERN OIL AND GAS INC	1,266	27.550	34,878.300	
	NORTHRIM BANCORP INC	1,693	45.000	76,185.000	
	NORTHWESTERN CORP	20,136	58.100	1,169,901.600	
	NOVAGOLD RESOURCES INC	14,417	7.870	113,461.790	
	NU SKIN ENTERPRISES INC - A	1,125	46.960	52,830.000	
	NUVATION BIO INC	3,366	5.280	17,772.480	
	OSI SYSTEMS INC	11,089	85.330	946,224.370	
	OASIS PETROLEUM INC	2,288	151.010	345,510.880	
	OCEANEERING INTL INC	37,495	16.220	608,168.900	
	OCEANFIRST FINANCIAL CORP	17,942	20.900	374,987.800	
	OCUGEN INC	14,379	3.720	53,489.880	
	OIL STATES INTERNATIONAL INC	14,602	6.710	97,979.420	
	OLD NATIONAL BANCORP	6,477	17.270	111,857.790	
	OLYMPIC STEEL INC	7,259	35.830	260,089.970	

通貨	銘柄	株式数	評価額		備考
			単価	金額	
	OMNICELL INC	5,337	136.110	726,419.070	
	1-800-FLOWERS.COM INC-CL A	18,218	13.800	251,408.400	
	1LIFE HEALTHCARE INC	21,024	10.190	214,234.560	
	ONTO INNOVATION INC	931	88.670	82,551.770	
	OOMA INC	10,562	14.580	153,993.960	
	OPKO HEALTH INC	53,844	3.570	192,223.080	
	OPTION CARE HEALTH INC	936	26.420	24,729.120	
	ORASURE TECHNOLOGIES INC	24,110	7.180	173,109.800	
	ORIGIN BANCORP INC	1,846	43.730	80,725.580	
	OVERSTOCK.COM INC	8,079	48.780	394,093.620	
	OVINTIV INC	37,128	50.740	1,883,874.720	
	OWENS & MINOR INC	2,044	45.580	93,165.520	
	OXFORD INDUSTRIES INC	1,107	86.640	95,910.480	
	OYSTER POINT PHARMA INC	2,053	11.600	23,814.800	
	PBF ENERGY INC-CLASS A	13,057	22.750	297,046.750	
	PC CONNECTION INC	9,942	52.820	525,136.440	
	PDC ENERGY INC	215	69.690	14,983.350	
	PNM RESOURCES INC	2,683	46.160	123,847.280	
	PMV PHARMACEUTICALS INC	770	18.000	13,860.000	
	PRA GROUP INC	11,551	45.430	524,761.930	
	PTC THERAPEUTICS INC	9,954	36.600	364,316.400	
	PACIFIC BIOSCIENCES OF CALIF	16,019	9.940	159,228.860	
	PACIRA BIOSCIENCES INC	1,153	72.640	83,753.920	
	PAGERDUTY INC	31,234	35.050	1,094,751.700	
	PAPA JOHN'S INTL INC	6,280	100.470	630,951.600	
	PAR PACIFIC HOLDINGS INC	14,408	12.190	175,633.520	
	PARSONS CORP	1,052	38.780	40,796.560	
	PASSAGE BIO INC	9,114	3.090	28,162.260	
	PATRICK INDUSTRIES INC	2,060	67.660	139,379.600	
	PATTERSON COS INC	12,773	31.450	401,710.850	
	PATTERSON-UTI ENERGY INC	12,023	15.230	183,110.290	
	PAYLOCITY HOLDING CORP	621	209.000	129,789.000	
	PEAPACK GLADSTONE FINL CORP	2,975	36.600	108,885.000	
	RANGER OIL CORP	572	36.110	20,654.920	
	PERFICIENT INC	2,980	108.590	323,598.200	
	PERFORMANCE FOOD GROUP CO	14,747	51.620	761,240.140	
	PERSONALIS INC	14,322	8.130	116,437.860	
	PETIQ INC	9,766	22.830	222,957.780	
	PHIBRO ANIMAL HEALTH CORP-A	3,880	20.180	78,298.400	
	PHREESIA INC	10,685	28.100	300,248.500	
	PING IDENTITY HOLDING CORP	9,842	22.750	223,905.500	
	PIPER SANDLER COS	278	130.260	36,212.280	
	PLAYAGS INC	7,465	7.420	55,390.300	
	PORTLAND GENERAL ELECTRIC CO	15,663	54.450	852,850.350	
	POSEIDA THERAPEUTICS INC	4,908	4.680	22,969.440	
	POWER INTEGRATIONS INC	12,044	95.080	1,145,143.520	
	PRECISION BIOSCIENCES INC	4,251	3.050	12,965.550	
	PREMIER FINANCIAL CORP	17,963	31.480	565,475.240	
	PRESTIGE CONSUMER HEALTHCARE	13,516	55.300	747,434.800	
	PRICESMART INC	491	78.220	38,406.020	
	PRIMORIS SERVICES CORP	11,077	25.800	285,786.600	
	PRIMO WATER CORP	3,552	14.470	51,397.440	
	PROG HOLDINGS CO INC	11,196	29.870	334,424.520	
	PROGRESS SOFTWARE CORP	15,626	45.480	710,670.480	
	PROGYNY INC	9,450	48.900	462,105.000	
	PROS HOLDINGS INC	9,564	32.750	313,221.000	
	PROPETRO HOLDING CORP	25,352	13.900	352,392.800	

通貨	銘柄	株式数	評価額		備考
			単価	金額	
	PROTO LABS INC	5,898	53.050	312,888.900	
	PUMA BIOTECHNOLOGY INC	11,543	3.090	35,667.870	
	QUAKER HOUGHTON	1,042	186.500	194,333.000	
	QUINSTREET INC	5,853	12.050	70,528.650	
	R1 RCM INC	2,460	24.990	61,475.400	
	RLI CORP	3,370	110.750	373,227.500	
	RMR GROUP INC/THE - A	4,438	30.300	134,471.400	
	RADIAN GROUP INC	19,818	22.620	448,283.160	
	RANGE RESOURCES CORP	11,998	26.880	322,506.240	
	RAPID7 INC	6,416	106.230	681,571.680	
	RE/MAX HOLDINGS INC-CL A	15,424	28.630	441,589.120	
	REALOGY HOLDINGS CORP	41,111	16.270	668,875.970	
	RECURSION PHARMACEUTICALS-A	1,188	6.620	7,864.560	
	REGENXBIO INC	4,152	29.060	120,657.120	
	REGIONAL MANAGEMENT CORP	6,468	45.900	296,881.200	
	RELAY THERAPEUTICS INC	8,866	25.910	229,718.060	
	REPLIGEN CORP	1,033	188.070	194,276.310	
	REPUBLIC BANCORP INC-CLASS A	1,783	45.600	81,304.800	
	REPUBLIC FIRST BANCORP INC	128,010	5.260	673,332.600	
	RESIDEO TECHNOLOGIES INC	9,749	26.300	256,398.700	
	REVOLUTION MEDICINES INC	2,794	20.760	58,003.440	
	RIGEL PHARMACEUTICALS INC	69,959	3.230	225,967.570	
	RINGCENTRAL INC-CLASS A	655	121.590	79,641.450	
	RITE AID CORP	8,283	9.360	77,528.880	
	RIVERVIEW BANCORP INC	94,580	7.580	716,916.400	
	RUBIUS THERAPEUTICS INC	1,579	5.540	8,747.660	
	RUSH ENTERPRISES INC-CL A	3,684	53.070	195,509.880	
	RYERSON HOLDING CORP	10,702	37.860	405,177.720	
	SM ENERGY CO	8,333	39.650	330,403.450	
	SPS COMMERCE INC	1,739	131.190	228,139.410	
	SAILPOINT TECHNOLOGIES HOLDI	6,605	46.950	310,104.750	
	SALLY BEAUTY HOLDINGS INC	3,991	16.420	65,532.220	
	SANA BIOTECHNOLOGY INC	6,980	6.860	47,882.800	
	SANDERSON FARMS INC	1,532	179.650	275,223.800	
	SANDRIDGE ENERGY INC	2,248	15.000	33,720.000	
	SANDY SPRING BANCORP INC	23,904	44.840	1,071,855.360	
	SANGAMO BIOSCIENCES INC	19,550	5.780	112,999.000	
	SCANSOURCE INC	24,269	35.480	861,064.120	
	SCHNITZER STEEL INDS INC-A	13,837	49.780	688,805.860	
	SCHRODINGER INC	2,364	33.500	79,194.000	
	EW SCRIPPS CO-CL A	7,430	21.300	158,259.000	
	SEAWORLD ENTERTAINMENT INC	564	70.640	39,840.960	
	SEER INC	632	14.170	8,955.440	
	SELECT MEDICAL HOLDINGS CORP	15,024	25.230	379,055.520	
	SELECTIVE INSURANCE GROUP	1,501	87.530	131,382.530	
	SENECA FOODS CORP - CL A	703	52.440	36,865.320	
	SENSIENT TECHNOLOGIES CORP	2,102	80.400	169,000.800	
	SERES THERAPEUTICS INC	12,923	7.280	94,079.440	
	SHAKE SHACK INC - CLASS A	9,657	65.950	636,879.150	
	SHOCKWAVE MEDICAL INC	4,064	177.730	722,294.720	
	SHUTTERSTOCK INC	3,913	94.370	369,269.810	
	SI-BONE INC	917	19.740	18,101.580	
	SIERRA BANCORP	14,494	25.730	372,930.620	
	SIGILON THERAPEUTICS INC	3,289	1.390	4,571.710	
	SILICON LABORATORIES INC	10,596	153.010	1,621,293.960	
	SILK ROAD MEDICAL INC	689	38.430	26,478.270	
	SINGULAR GENOMICS SYSTEMS IN	1,191	6.340	7,550.940	

通貨	銘柄	株式数	評価額		備考
			単価	金額	
	SITEONE LANDSCAPE SUPPLY INC	9,611	179.070	1,721,041.770	
	SLEEP NUMBER CORP	949	61.980	58,819.020	
	SOLARIS OILFIELD INFRAST-A	3,647	11.630	42,414.610	
	SOLID BIOSCIENCES INC	34,999	1.280	44,798.720	
	SONIC AUTOMOTIVE INC-CLASS A	11,188	48.820	546,198.160	
	SONOS INC	21,522	25.890	557,204.580	
	SORRENTO THERAPEUTICS INC	41,080	2.510	103,110.800	
	SOUTHSTATE CORP	16,086	83.470	1,342,698.420	
	SOUTHERN MISSOURI BANCORP	3,491	50.220	175,318.020	
	SOUTHWEST GAS HOLDINGS INC	18,001	78.150	1,406,778.150	
	SOUTHWESTERN ENERGY CO	25,648	5.350	137,216.800	
	SPARTANNASH CO	3,084	34.660	106,891.440	
	SPECTRUM PHARMACEUTICALS INC	70,123	1.150	80,641.450	
	SPIRIT AIRLINES INC	6,533	21.120	137,976.960	
	SPRINGWORKS THERAPEUTICS INC	673	59.980	40,366.540	
	SPROUTS FARMERS MARKETS INC	5,155	32.050	165,217.750	
	SPROUT SOCIAL INC - CLASS A	7,806	75.750	591,304.500	
	STAAR SURGICAL CO	3,144	74.340	233,724.960	
	STEELCASE INC-CL A	27,071	12.080	327,017.680	
	STEPAN CO	2,510	101.070	253,685.700	
	STIFEL FINANCIAL CORP	25,194	69.450	1,749,723.300	
	STITCH FIX INC-CLASS A	14,738	10.640	156,812.320	
	STRATEGIC EDUCATION INC	2,845	65.080	185,152.600	
	SUMMIT MATERIALS INC -CL A	12,696	32.520	412,873.920	
	SUNCOKE ENERGY INC	7,274	8.910	64,811.340	
	SUNNOVA ENERGY INTERNATIONAL	26,120	24.730	645,947.600	
	SUNPOWER CORP	1,721	20.430	35,160.030	
	SUNRUN INC	2,084	30.480	63,520.320	
	SUPER MICRO COMPUTER INC	4,559	42.990	195,991.410	
	SUPERNUS PHARMACEUTICALS INC	6,616	31.170	206,220.720	
	SURGERY PARTNERS INC	404	51.990	21,003.960	
	SUTRO BIOPHARMA INC	8,574	7.970	68,334.780	
	SYNCHRONOSS TECHNOLOGIES INC	12,781	1.830	23,389.230	
	SYNAPTICS INC	2,947	217.850	642,003.950	
	TRI POINTE HOMES INC	3,499	22.350	78,202.650	
	TACTILE SYSTEMS TECHNOLOGY I	7,137	18.830	134,389.710	
	TALOS ENERGY INC	22,533	15.480	348,810.840	
	TARGET HOSPITALITY CORP	31,834	5.790	184,318.860	
	TAYSHA GENE THERAPIES INC	1,039	6.310	6,556.090	
	TEGNA INC	14,701	22.350	328,567.350	
	TELADOC HEALTH INC	562	66.690	37,479.780	
	TENABLE HOLDINGS INC	12,215	55.530	678,298.950	
	TENET HEALTHCARE CORP	1,605	87.530	140,485.650	
	TEREX CORP	5,101	39.460	201,285.460	
	TETRA TECH INC	7,326	166.660	1,220,951.160	
	TEXAS CAPITAL BANCSHARES INC	661	61.440	40,611.840	
	TEXAS ROADHOUSE INC	4,690	83.080	389,645.200	
	TG THERAPEUTICS INC	9,435	9.700	91,519.500	
	REALREAL INC/THE	4,768	8.100	38,620.800	
	3D SYSTEMS CORP	2,321	15.910	36,927.110	
	TILLY'S INC-CLASS A SHRS	7,100	9.260	65,746.000	
	TONIX PHARMACEUTICALS HOLDIN	60,685	0.242	14,716.110	
	TOWNE BANK	5,988	30.380	181,915.440	
	TRAVERE THERAPEUTICS INC	3,917	24.630	96,475.710	
	TRICO BANCSHARES	2,340	42.170	98,677.800	
	TRINET GROUP INC	6,902	93.680	646,579.360	
	TRINITY INDUSTRIES INC	2,330	34.340	80,012.200	

通貨	銘柄	株式数	評価額		備考
			単価	金額	
	TRISTATE CAPITAL HLDGS INC	1,923	32.140	61,805.220	
	TRUECAR INC	24,053	3.790	91,160.870	
	TRUPANION INC	4,874	86.680	422,478.320	
	TTEC HOLDINGS INC	275	86.500	23,787.500	
	TUTOR PERINI CORP	4,126	10.200	42,085.200	
	TWIST BIOSCIENCE CORP	4,817	47.120	226,977.040	
	2U INC	18,693	11.860	221,698.980	
	UMB FINANCIAL CORP	220	100.530	22,116.600	
	UFP INDUSTRIES INC	8,174	87.700	716,859.800	
	ULTRA CLEAN HOLDINGS	3,803	43.440	165,202.320	
	ULTRAGENYX PHARMACEUTICAL IN	3,697	68.780	254,279.660	
	UNITED INSURANCE HOLDINGS CO	6,760	3.540	23,930.400	
	UNITED NATURAL FOODS INC	584	42.140	24,609.760	
	UNIVERSAL LOGISTICS HOLDINGS	3,699	22.930	84,818.070	
	UNIVEST FINANCIAL CORP	11,447	27.770	317,883.190	
	UPWORK INC	3,547	22.030	78,140.410	
	URBAN OUTFITTERS INC	24,392	26.260	640,533.920	
	VAREX IMAGING CORP	3,832	22.820	87,446.240	
	VARONIS SYSTEMS INC	26,968	43.830	1,182,007.440	
	VERACYTE INC	12,833	27.220	349,314.260	
	VERITIV CORP	233	124.440	28,994.520	
	VERRA MOBILITY CORP	4,006	16.420	65,778.520	
	VERTEX ENERGY INC	16,393	8.520	139,668.360	
	VINCERX PHARMA INC	2,479	4.280	10,610.120	
	VIR BIOTECHNOLOGY INC	6,050	25.330	153,246.500	
	VIRTUS INVESTMENT PARTNERS	1,837	239.870	440,641.190	
	VISHAY INTERTECHNOLOGY INC	2,608	20.370	53,124.960	
	VISTEON CORP	138	105.280	14,528.640	
	VITAL FARMS INC	20,078	13.440	269,848.320	
	W&T OFFSHORE INC	44,606	4.420	197,158.520	
	WABASH NATIONAL CORP	2,264	16.030	36,291.920	
	WALKER & DUNLOP INC	2,393	133.500	319,465.500	
	WASHINGTON FEDERAL INC	3,206	34.380	110,222.280	
	WASHINGTON TRUST BANCORP	3,417	53.740	183,629.580	
	WATTS WATER TECHNOLOGIES-A	4,491	146.010	655,730.910	
	WELBILT INC	8,680	23.740	206,063.200	
	WERNER ENTERPRISES INC	30,267	43.000	1,301,481.000	
	WESBANCO INC	18,702	35.070	655,879.140	
	WESCO INTERNATIONAL INC	1,949	131.020	255,357.980	
	WESCO INTERNATIONAL INC	2,398	29.750	71,340.500	
	WILLIS LEASE FINANCE CORP	1,125	32.560	36,630.000	
	WINGSTOP INC	3,071	117.190	359,890.490	
	WINNEBAGO INDUSTRIES	13,286	60.070	798,090.020	
	WINTRUST FINANCIAL CORP	1,640	94.620	155,176.800	
	WORKIVA INC	8,907	107.500	957,502.500	
	WORLD FUEL SERVICES CORP	4,667	27.620	128,902.540	
	WORTHINGTON INDUSTRIES	10,215	61.490	628,120.350	
	XPEL INC	778	58.360	45,404.080	
	YELP INC	707	34.190	24,172.330	
	YEXT INC	34,021	6.590	224,198.390	
	ZUMIEZ INC	1,406	40.450	56,872.700	
	CONSTELLUM SE	30,599	18.020	551,393.980	
	ADIANT PLC	1,873	37.650	70,518.450	
	ALKERMES PLC	17,504	25.890	453,178.560	
	AMBARELLA INC	3,046	96.180	292,964.280	
	ARGO GROUP INTERNATIONAL	929	41.500	38,553.500	
	BEYONDSRING INC	819	2.200	1,801.800	

通貨	銘柄	株式数	評価額		備考
			単価	金額	
	BIOHAVEN PHARMACEUTICAL HOLD	1,532	117.120	179,427.840	
	CIMPRESS PLC	2,321	64.470	149,634.870	
	CUSHMAN & WAKEFIELD PLC	3,250	20.120	65,390.000	
	ENDO INTERNATIONAL PLC	11,648	2.340	27,256.320	
	ENSTAR GROUP LTD	301	259.750	78,184.750	
	ESSENT GROUP LTD	40,220	41.530	1,670,336.600	
	EROS STX GLOBAL CORP	4,897	3.670	17,971.990	
	ICHOR HOLDINGS LTD	10,234	35.940	367,809.960	
	INTERNATIONAL GAME TECHNOLOG	45,933	25.520	1,172,210.160	
	KINIKSA PHARMACEUTICALS-A	10,572	10.280	108,680.160	
	LIVANOVA PLC	302	78.360	23,664.720	
	NABORS INDUSTRIES LTD	348	152.760	53,160.480	
	NORDIC AMERICAN TANKERS LTD	12,041	1.860	22,396.260	
	ORTHO CLINICAL DIAGNOSTICS H	4,219	18.420	77,713.980	
	SIGNET JEWELERS LTD	3,248	82.100	266,660.800	
	THERAVANCE BIOPHARMA INC	5,976	9.690	57,907.440	
	TRITON INTERNATIONAL LTD/BER	411	69.190	28,437.090	
	GOLAR LNG LTD	1,031	21.000	21,651.000	
	JFROG LTD	3,380	24.500	82,810.000	
	UROGEN PHARMA LTD	2,141	9.020	19,311.820	
	ARDMORE SHIPPING CORP	16,037	4.620	74,090.940	
	NAVIGATOR HOLDINGS LTD	3,311	10.970	36,321.670	
	SCORPIO TANKERS INC	20,783	19.880	413,166.040	
アメリカドル	小計	6,185,106		169,389,940.990 (20,333,568,517)	
合計		6,185,106		20,333,568,517 (20,333,568,517)	

(2) 株式以外の有価証券

種類	通貨	銘柄	券面総額	評価額	備考
投資証券	アメリカドル	ACADIA REALTY TRUST	19,582.000	426,300.140	
		AGREE REALTY CORP	1,465.000	93,774.650	
		ALEXANDER & BALDWIN INC	1,452.000	33,947.760	
		ARBOR REALTY TRUST INC	42,990.000	731,259.900	
		ARMADA HOFFLER PROPERTIES IN	11,832.000	176,888.400	
		ASHFORD HOSPITALITY TRUST	3,290.000	29,379.700	
		BLACKSTONE MORTGAGE TRU-CL A	13,750.000	436,012.500	
		BRAEMAR HOTELS & RESORTS INC	97,559.000	572,671.330	
		CORPORATE OFFICE PROPERTIES	25,261.000	703,771.460	
		DIAMONDROCK HOSPITALITY CO	20,801.000	203,433.780	
		DIGITALBRIDGE GROUP INC	21,204.000	145,035.360	
		EASTERLY GOVERNMENT PROPERTI	5,317.000	110,806.280	
		EASTGROUP PROPERTIES INC	13,098.000	2,563,016.640	
		FIRST INDUSTRIAL REALTY TRUST	13,742.000	825,894.200	
		FOUR CORNERS PROPERTY TRUST	18,491.000	488,162.400	
		GREAT AJAX CORP	1,221.000	13,467.630	
		HANNON ARMSTRONG SUSTAINABLE	983.000	44,264.490	
		ISTAR INC	4,431.000	105,413.490	
		MACERICH CO/THE	9,634.000	141,041.760	
		NATIONAL STORAGE AFFILIATES	20,882.000	1,272,131.440	
		NECESSITY RETAIL REIT INC/THE	15,749.000	118,904.950	
		NEXPOINT RESIDENTIAL	1,758.000	152,559.240	
		OUTFRONT MEDIA INC	26,836.000	757,043.560	
		PARAMOUNT GROUP INC	3,112.000	33,236.160	
		PIEDMONT OFFICE REALTY TRU-A	1,596.000	26,972.400	
		POTLATCHDELTIC CORP	792.000	44,130.240	
	REDWOOD TRUST INC	3,528.000	37,714.320		
RETAIL VALUE INC	1,476.000	4,693.680			
TERRENO REALTY CORP	10,728.000	768,875.760			
	アメリカドル 小計		412,560.000	11,060,803.620 (1,327,738,866)	
投資証券 合計			412,560.000	1,327,738,866 (1,327,738,866)	
合計				1,327,738,866 (1,327,738,866)	

(注) 1 各種通貨毎の小計の欄における()内の金額は、邦貨換算額であります。

2 小計・合計欄における()内の金額は、外貨建有価証券の邦貨換算額の合計額であり、内数で表示しております。

3 投資証券における券面総額欄の数値は、口数を表示しております。

4 外貨建有価証券の内訳

通貨	銘柄数	組入株式 時価比率	組入 投資証券 時価比率	合計金額に 対する比率
アメリカドル	株式	646銘柄	93.9%	-%
	投資証券	29銘柄	-%	6.1%
				100.0%

第2 信用取引契約残高明細表

該当事項はありません。

第3 デリバティブ取引及び為替予約取引の契約額等及び時価の状況表

当該事項はデリバティブ取引関係の注記事項として記載しております。

2【ファンドの現況】

【純資産額計算書】(2022年4月末現在)

「ブラックロック・米国小型株式 ビッグデータ戦略ファンド(為替ヘッジなし)」

資産総額	13,022,265,468円
負債総額	50,114,209円
純資産総額(-)	12,972,151,259円
発行済数量	7,852,971,603口
1単位当たり純資産額(/)	1.6519円

「ブラックロック・米国小型株式 ビッグデータ戦略ファンド(為替ヘッジあり)」

資産総額	8,174,915,907円
負債総額	485,427,600円
純資産総額(-)	7,689,488,307円
発行済数量	5,743,201,573口
1単位当たり純資産額(/)	1.3389円

(参考情報)

「米国小型株式 ビッグデータ戦略マザーファンド」

資産総額	21,349,917,920円
負債総額	221,299,612円
純資産総額(-)	21,128,618,308円
発行済数量	11,801,262,623口
1単位当たり純資産額(/)	1.7904円

第4【内国投資信託受益証券事務の概要】

1 受益証券の名義書換え等

該当事項はありません。

2 受益者名簿の閉鎖の時期

受益者名簿は作成していません。

3 投資者に対する特典

該当事項はありません。

4 内国投資信託受益証券の譲渡制限の内容

ファンド受益証券の譲渡制限は設けておりません。

5 受益証券の再発行

投資者は、委託会社がやむを得ない事情等により受益証券を発行する場合を除き、無記名式受益証券から記名式受益証券への変更の請求、記名式受益証券から無記名式受益証券への変更の請求、受益証券の再発行の請求を行わないものとします。

6 受益権の譲渡

投資者は、その保有する受益権を譲渡する場合には、当該投資者の譲渡の対象とする受益権が記載または記録されている振替口座簿に係る振替機関等に振替の申請をするものとします。

の申請のある場合には、の振替機関等は、当該譲渡に係る譲渡人の保有する受益権の口数の減少および譲受人の保有する受益権の口数の増加につき、その備える振替口座簿に記載または記録するものとします。ただし、の振替機関等が振替先口座を開設したものでない場合には、譲受人の振替先口座を開設した他の振替機関等（当該他の振替機関等の上位機関を含みます。）に社振法の規定にしたがい、譲受人の振替先口座に受益権の口数の増加の記載または記録が行われるよう通知するものとします。

の振替について、委託会社は、当該投資者の譲渡の対象とする受益権が記載または記録されている振替口座簿に係る振替機関等と譲受人の振替先口座を開設した振替機関等が異なる場合等において、委託会社が必要と認めたときまたはやむをえない事情があると判断したときは、振替停止日や振替停止期間を設けることができます。

7 受益権の譲渡の対抗要件

受益権の譲渡は、振替口座簿への記載または記録によらなければ、委託会社および受託会社に対抗することができません。

8 受益権の再分割

委託会社は、受益権の再分割を行いません。ただし、受託会社と協議のうえ、社振法に定めるところにしたがい、一定日現在の受益権を均等に再分割できるものとします。

9 償還金

償還金は、償還日において振替機関等の振替口座簿に記載または記録されている投資者（償還日以前において換金が行われた受益権にかかる投資者を除きます。また、当該償還日以前に設定された受益権で購入代金支払前のため販売会社の名義で記載または記録されている受益権については原則として投資者とします。）に支払います。なお、当該投資者は、その口座が開設されている振替機関等に対して委託会社がこの信託の償還をするのと引き換えに、当該償還に係る受益権の口数と同口数の抹消の申請を行うものとし、社振法の規定にしたがい当該振替機関等の口座において当該口数の減少の記載または記録が行われます。また、受益証券を保有している投資者に対しては、償還金は、信託終了日後1ヵ月以内の委託会社の指定する日から受益証券と引き換えに当該投資者に支払います。

10 質権口記載または記録の受益権の取り扱いについて

振替機関等の振替口座簿の質権口に記載または記録されている受益権にかかる収益分配金の支払い、換金の申込の受付け、換金代金および償還金の支払い等については、約款の規定によるほか、民法その他の法令等にしたがって取り扱われます。

第三部【委託会社等の情報】

第1【委託会社等の概況】

1【委託会社等の概況】

(1) 資本金の額等

資本金 3,120百万円

発行する株式の総数 36,000株

発行済株式の総数 15,000株

直近5カ年における主な資本金の額の増減

2017年12月7日付で、資本金を2,435百万円から3,120百万円に増額しました。

(2) 委託会社の機構

経営の意思決定機構

<株主総会>

株主により構成される会社における最高の意思決定機関として、取締役の選任、利益処分の承認、定款の変更等、会社法および定款の定めにしたがって重要事項の決定を行います。

<取締役会>

取締役により構成され、当社の業務執行を決定し、その執行について監督します。

<エグゼクティブ委員会他各委員会>

当社における適切な経営戦略の構築、業務執行体制の構築および業務運営の推進を目的として、エグゼクティブ委員会を設置します。また、その他各種委員会を設置し、業務の能率的運営および責任体制の確立を図っています。

運用の意思決定機構

投資委員会

・投資委員会にて運用にかかる投資方針、パフォーマンスおよびリスク管理に関する重要事項を審議します。

運用担当部署

・各運用担当部署では、投資委員会の決定にしたがい、ファンドの個別の運用計画を策定し、各部署の投資プロセスを通して運用を行います。

ポートフォリオ・マネジャー

・ポートフォリオ・マネジャーは、策定された運用計画に基づき、個別銘柄を選択し売買に関する指図を行います。

リスク管理

・委託会社ではリスク管理を重視しており、独自開発のシステムを用いてリスク管理を行っております。具体的には、運用担当部門から独立したリスク管理担当部門においてファンドの投資リスクおよび流動性リスクの計測・分析、投資・流動性制限のモニタリングなどを行うことにより、ファンドの投資リスク（流動性リスクを含む）が運用方針に合致していることを確認し、その結果を運用担当部門にフィードバックするほか、社内関係者で共有しております。また、委託会社の業務に関するリスクについて社内規程を定めて管理を行っております。

2【事業の内容及び営業の概況】

投信法に定める投資信託委託会社である委託会社は、証券投資信託の設定を行うとともに金融商品取引法に定める金融商品取引業者としてその運用（投資運用業）を行っています。また、金融商品取引法に定める投資助言業務、第一種金融商品取引業務および第二種金融商品取引業務等を行っています。

委託会社の運用する証券投資信託は2022年4月末現在、以下の通りです(親投資信託を除きます。)

種類	本数(本)	純資産総額(百万円)
追加型株式投資信託	182	10,415,572
単位型株式投資信託	69	468,164
合計	251	10,883,736

3【委託会社等の経理状況】

1．財務諸表の作成方法について

委託会社であるブラックロック・ジャパン株式会社(以下「当社」という。)の財務諸表は、「財務諸表等の用語、様式及び作成方法に関する規則」(1963年大蔵省令第59号。)第2条及び「金融商品取引業等に関する内閣府令」(2007年8月6日内閣府令第52号。)に基づいて作成しております。

2．監査証明について

当社は、金融商品取引法第193条の2第1項の規定に基づき、第35期事業年度(自2021年1月1日 至2021年12月31日)の財務諸表について有限責任監査法人トーマツによる監査を受けております。

3．財務諸表に記載している金額については、百万円未満の端数を切り捨てて表示しております。

(1)【貸借対照表】

(単位：百万円)

	第34期 (2020年12月31日現在)	第35期 (2021年12月31日現在)
資産の部		
流動資産		
現金・預金	17,786	17,813
立替金	29	16
前払費用	190	223
未収入金	2	527
未収委託者報酬	1,756	2,017
未収運用受託報酬	2,166	2,244
未収収益	2	981
その他流動資産	0	2
流動資産計	22,805	23,827
固定資産		
有形固定資産		
建物附属設備	1	789
器具備品	1	575
有形固定資産計	1,482	1,364
無形固定資産		
ソフトウェア	6	10
無形固定資産計	6	10
投資その他の資産		
投資有価証券	142	50
長期差入保証金	1,122	1,118
前払年金費用	899	1,001
長期前払費用	34	12
繰延税金資産	888	889
投資その他の資産計	3,088	3,072
固定資産計	4,577	4,448
資産合計	27,383	28,275

	第34期 (2020年12月31日現在)	第35期 (2021年12月31日現在)
負債の部		
流動負債		
預り金	121	143
未払金	2	
未払収益分配金	4	4
未払償還金	74	70
未払手数料	444	459
その他未払金	1,508	2,991
未払費用	2	859
未払消費税等	210	272
未払法人税等	343	402
前受金	84	166
賞与引当金	1,987	2,156
役員賞与引当金	195	203
流動負債計	5,835	7,630
固定負債		
退職給付引当金	69	82
資産除去債務	783	784
固定負債計	853	866
負債合計	6,688	8,497
純資産の部		
株主資本		
資本金	3,120	3,120
資本剰余金		
資本準備金	3,001	3,001
その他資本剰余金	3,846	3,846
資本剰余金合計	6,847	6,847
利益剰余金		
利益準備金	336	336
その他利益剰余金		
繰越利益剰余金	10,386	9,470
利益剰余金合計	10,723	9,807
株主資本合計	20,691	19,775
評価・換算差額等		
その他有価証券評価差額金	3	3
評価・換算差額等合計	3	3
純資産合計	20,694	19,778
負債・純資産合計	27,383	28,275

(2)【損益計算書】

(単位：百万円)

		第34期 (自 2020年 1月 1日 至 2020年12月31日)	第35期 (自 2021年 1月 1日 至 2021年12月31日)
営業収益			
委託者報酬		5,605	6,653
運用受託報酬	1	7,342	8,355
その他営業収益	1	12,092	14,536
営業収益計		25,041	29,546
営業費用			
支払手数料		1,405	1,534
広告宣伝費		127	170
調査費			
調査費		352	298
委託調査費	1	3,346	4,326
調査費計		3,698	4,625
委託計算費		85	94
営業雑経費			
通信費		64	51
印刷費		82	95
諸会費		49	39
営業雑経費計		195	187
営業費用計		5,512	6,611
一般管理費			
給料			
役員報酬		601	579
給料・手当		4,691	5,106
賞与		2,384	2,616
給料計		7,678	8,302
退職給付費用		331	352
福利厚生費		1,028	1,073
事務委託費	1	2,701	3,360
交際費		16	11
寄付金		1	-
旅費交通費		60	24
租税公課		246	260
不動産賃借料		905	902
水道光熱費		60	53
固定資産減価償却費		428	426
資産除去債務利息費用		0	0
事務過誤取引損		-	519
諸経費		390	348
一般管理費計		13,851	15,638
営業利益		5,677	7,296

	第34期 (自 2020年 1月 1日 至 2020年12月31日)	第35期 (自 2021年 1月 1日 至 2021年12月31日)
営業外収益		
為替差益	-	102
その他	5	1
営業外収益計	5	103
営業外費用		
為替差損	20	-
固定資産除却損	0	0
営業外費用計	20	0
経常利益	5,662	7,398
特別利益		
特別利益計	-	-
特別損失		
特別退職金	-	0
特別損失計	-	0
税引前当期純利益	5,662	7,398
法人税、住民税及び事業税	1,970	2,415
法人税等調整額	64	0
当期純利益	3,756	4,984

(3)【株主資本等変動計算書】

第34期 (自 2020年1月1日 至 2020年12月31日)

(単位:百万円)

	株主資本							評価・換算差額等		純資産 合計	
	資本金	資本剰余金			利益剰余金			株主資本 合計	その他 有価証券 評価 差額金		評価・ 換算 差額等 合計
		資本 準備金	その他 資本 剰余金	資本 剰余金 合計	利益準 備金	その他利 益剰余金 繰越利益 剰余金	利益 剰余金 合計				
2020年1月1日残高	3,120	3,001	3,846	6,847	336	14,330	14,666	24,634	1	1	24,636
当期変動額											
剰余金の配当						7,700	7,700	7,700			7,700
当期純利益						3,756	3,756	3,756			3,756
株主資本以外の項目の 当期変動額(純額)									1	1	1
当期変動額合計	-	-	-	-	-	3,943	3,943	3,943	1	1	3,942
2020年12月31日残高	3,120	3,001	3,846	6,847	336	10,386	10,723	20,691	3	3	20,694

第35期 (自 2021年1月1日 至 2021年12月31日)

(単位:百万円)

	株主資本							評価・換算差額等		純資産 合計	
	資本金	資本剰余金			利益剰余金			株主資本 合計	その他 有価証券 評価 差額金		評価・ 換算 差額等 合計
		資本 準備金	その他 資本 剰余金	資本 剰余金 合計	利益準 備金	その他利 益剰余金 繰越利益 剰余金	利益 剰余金 合計				
2021年1月1日残高	3,120	3,001	3,846	6,847	336	10,386	10,723	20,691	3	3	20,694
当期変動額											
剰余金の配当						5,900	5,900	5,900			5,900
当期純利益						4,984	4,984	4,984			4,984
株主資本以外の項目の 当期変動額(純額)									0	0	0
当期変動額合計	-	-	-	-	-	915	915	915	0	0	915
2021年12月31日残高	3,120	3,001	3,846	6,847	336	9,470	9,807	19,775	3	3	19,778

注 記 事 項

【重要な会計方針】

1. 有価証券の評価基準及び評価方法

有価証券

その他有価証券

時価のあるもの

決算日の市場価格等に基づく時価法（評価差額は、全部純資産直入法により処理し、売却原価は、移動平均法により算定）を採用しております。

2. デリバティブ取引等の評価基準及び評価方法

時価法を採用しております。

3. 固定資産の減価償却方法

(1) 有形固定資産

定額法により償却しております。なお、主な耐用年数は建物附属設備6～18年、器具備品3～15年であります。

(2) 無形固定資産

自社利用のソフトウェアの減価償却方法については、社内における利用可能期間（5年）に基づく定額法によっております。

4. 引当金の計上基準

(1) 貸倒引当金の計上方法

債権の貸倒損失に備えるため、貸倒懸念債権等特定の債権については個別に回収可能性を検討し、回収不能見込額を計上しております。

(2) 退職給付引当金の計上方法

旧退職金制度

適格退職年金制度移行日現在在籍していた従業員については、旧退職金制度に基づく給付額を保証しているため、期末現在の当該給付額と年金制度に基づく給付額との差額を引当て計上しております。

確定拠出年金制度

確定拠出年金制度（DC）による退職年金制度を有しております。

確定給付年金制度

キャッシュ・バランス型の年金制度（CB）の退職年金制度を有しております。CBには、一定の利回り保証を付しており、これの将来の支払に備えるため、確定給付型の会計基準に準じた会計処理方法により引当金を計上しております。

退職給付債務の算定にあたり、退職給付見込額を当期までの期間に帰属させる方法については、ポイント基準によっております。

過去勤務債務は、その発生時の従業員の平均残存勤務期間以内の一定の年数（9年）による定額法により費用処理しております。

数理計算上の差異は各事業年度の発生時における従業員の平均残存勤務期間以内の一定の年数（9年）による定額法により按分した額をそれぞれ発生翌事業年度から費用処理または費用から控除することとしております。

(3) 賞与引当金の計上方法

従業員の賞与の支払に備えて、賞与支給見込額の当事業年度負担額を計上しております。

(4) 役員賞与引当金の計上方法

役員の賞与の支払に備えて、賞与支給見込額の当事業年度負担額を計上しております。

5. 外貨建の資産又は負債の本邦通貨への換算基準

外貨建金銭債権債務は、期末の直物為替相場により円貨に換算し、換算差額は損益として処理しております。

6. その他財務諸表作成のための基本となる重要な事項

(1) 消費税等の処理方法

消費税等の会計処理は、税抜方式によっております。

(2) 連結納税制度の適用

親会社であるブラックロック・ジャパン・ホールディングス合同会社を連結納税親会社として、連結納税制度を適用しております。

(3) 連結納税制度からグループ通算制度への移行に係る税効果会計の適用

当社は、「所得税法等の一部を改正する法律」(令和2年法律第8号)において創設されたグループ通算制度への移行及びグループ通算制度への移行にあわせて単体納税制度の見直しが行われた項目については、「連結納税制度からグループ通算制度への移行に係る税効果会計の適用に関する取扱い」(実務対応報告第39号 2020年3月31日)第3項の取扱いにより、「税効果会計に係る会計基準の適用指針」(企業会計基準適用指針第28号 2018年2月16日)第44項の定めを適用せず、繰延税金資産及び繰延税金負債の額について、改正前の税法の規定に基づいております。

(未適用の会計基準等)

「収益認識に関する会計基準」(企業会計基準第29号 2020年3月31日)

「収益認識に関する会計基準の適用指針」(企業会計基準適用指針第30号 2020年3月31日)

(1) 概要

収益認識に関する包括的な会計基準であります。収益は、次の5つのステップを適用し認識されます。

ステップ1: 顧客との契約を識別する。

ステップ2: 契約における履行義務を識別する。

ステップ3: 取引価格を算定する。

ステップ4: 契約における履行義務に取引価格を配分する。

ステップ5: 履行義務を充足したときに又は充足するにつれて収益を認識する。

(2) 適用予定日

2022年12月期の期首より適用予定であります。

(3) 当該会計基準等の適用による影響

影響額は、当財務諸表の作成時において評価中であります。

「時価の算定に関する会計基準」(企業会計基準第30号 2019年7月4日)

「時価の算定に関する会計基準の適用指針」(企業会計基準適用指針第31号 2019年7月4日)

「金融商品に関する会計基準」(企業会計基準第10号 2019年7月4日)

「金融商品の時価等の開示に関する適用指針」(企業会計基準適用指針第19号 2020年3月31日)

(1) 概要

国際的な会計基準の定めとの比較可能性を向上させるため、「時価の算定に関する会計基準」及び「時価の算定に関する会計基準の適用指針」(以下「時価算定会計基準等」という。)が開発され、時価の算定方法に関するガイダンス等が定められました。時価算定会計基準等は次の項目の時価に適用されます。

- ・「金融商品に関する会計基準」における金融商品

また「金融商品の時価等の開示に関する適用指針」が改訂され、金融商品の時価のレベルごとの内訳等の注記事項が定められました。

(2) 適用予定日

2022年12月期の期首より適用予定であります。

(3) 当該会計基準等の適用による影響

影響額は、当財務諸表の作成時において評価中であります。

(貸借対照表関係)

1 有形固定資産の減価償却累計額

	前事業年度 (2020年12月31日)	当事業年度 (2021年12月31日)
建物附属設備	2,010 百万円	2,246 百万円
器具備品	1,290 百万円	1,470 百万円

2 関係会社に対する資産及び負債

各科目に含まれているものは次のとおりであります。

	前事業年度 (2020年12月31日)	当事業年度 (2021年12月31日)
未収入金	- 百万円	524 百万円
未収収益	185 百万円	377 百万円
その他未払金	1,496 百万円	1,940 百万円
未払費用	89 百万円	112 百万円

3 当社は、運転資金の効率的な調達を行うため取引銀行2行と当座貸越契約を締結しております。これら契約に基づく事業年度末の借入未実行残高は次のとおりであります。

	前事業年度 (2020年12月31日)	当事業年度 (2021年12月31日)
当座貸越極度額	1,000 百万円	1,000 百万円
借入実行残高	-	-
差引額	1,000 百万円	1,000 百万円

(損益計算書関係)

1 関係会社に対する営業収益及び営業費用

各科目に含まれているものは次のとおりであります。

	前事業年度 (自 2020年1月1日 至 2020年12月31日)	当事業年度 (自 2021年1月1日 至 2021年12月31日)
運用受託報酬	247 百万円	249 百万円
その他営業収益	5,052 百万円	6,036 百万円
委託調査費	763 百万円	1,178 百万円
事務委託費	851 百万円	1,204 百万円

(株主資本等変動計算書関係)

前事業年度(自 2020年1月1日 至 2020年12月31日)

1. 発行済株式に関する事項

	前事業年度期首	増加	減少	前事業年度末
普通株式(株)	15,000	-	-	15,000

2. 自己株式に関する事項

該当事項はありません。

3. 新株予約権及び自己新株予約権に関する事項

該当事項はありません。

4. 配当に関する事項

(1) 配当金支払額

決議	株式の種類	配当金の総額 (百万円)	1株当たり 配当額(円)	基準日	効力発生日
2020年3月30日 株主総会決議	普通株式	7,700	513,333	2019年12月31日	2020年3月30日

当事業年度(自 2021年1月1日 至 2021年12月31日)

1. 発行済株式に関する事項

	当事業年度期首	増加	減少	当事業年度末
普通株式(株)	15,000	-	-	15,000

2. 自己株式に関する事項

該当事項はありません。

3. 新株予約権及び自己新株予約権に関する事項

該当事項はありません。

4. 配当に関する事項

(1) 配当金支払額

決議	株式の種類	配当金の総額 (百万円)	1株当たり 配当額(円)	基準日	効力発生日
2021年3月30日 株主総会決議	普通株式	5,900	393,333	2020年12月31日	2021年3月30日

(リース取引関係)

オペレーティング・リース取引

オペレーティング・リース取引のうち解約不能のものに掛かる未経過リース料は以下のとおりであります。

	当事業年度 (自 2021年1月1日 至 2021年12月31日)
1年以内	835 百万円
1年超	-
合計	835 百万円

(注) 上記未経過リース料には、解約損害金を含めております。

(金融商品関係)

1. 金融商品の状況に関する事項

(1) 金融商品に対する取組方針

当社は、資金運用については短期的な預金等に限定し、また、資金調達については関連当事者からの長期借入に限定しています。

(2) 金融商品の内容及びそのリスク並びにリスク管理体制

営業債権である未収委託者報酬、未収運用受託報酬及び未収収益は、顧客及び関係会社の信用リスクに晒されています。当該リスクに関しては、当社の経理規程に従い、取引先ごとの期日管理及び残高管理を行い、個別に未収債権の回収可能性を管理する体制をしいております。

営業債務である未払手数料及び未払費用はその全てが1年以内の支払期日となっております。

営業債務は流動性リスクに晒されていますが、当社では資金繰計画を作成するなどの方法により管理しております。

2. 金融商品の時価等に関する事項

貸借対照表計上額、時価及びこれらの差額については、次のとおりであります。なお、金額的重要性が低いものについては含めておりません。

前事業年度（2020年12月31日）

	貸借対照表計上額 (百万円)	時価 (百万円)	差額 (百万円)
(1) 現金・預金	17,786	17,786	-
(2) 未収委託者報酬	1,756	1,756	-
(3) 未収運用受託報酬	2,166	2,166	-
(4) 未収収益	872	872	-
(5) 長期差入保証金	1,122	1,123	1
資産計	23,704	23,705	1
(1) 未払手数料	444	444	-
(2) 未払費用	859	859	-
負債計	1,304	1,304	-

当事業年度(2021年12月31日)

	貸借対照表計上額 (百万円)	時価 (百万円)	差額 (百万円)
(1) 現金・預金	17,813	17,813	-
(2) 未収委託者報酬	2,017	2,017	-
(3) 未収運用受託報酬	2,244	2,244	-
(4) 未収収益	981	981	-
(5) 未収入金	527	527	-
(6) 長期差入保証金	1,118	1,119	0
資産計	24,703	24,704	0
(1) 未払手数料	459	459	-
(2) 未払費用	760	760	-
(3) その他未払金	2,991	2,991	-
負債計	4,210	4,210	-

(注1) 金融商品の時価の算定方法に関する事項

資 産

(1) 現金・預金、(2) 未収委託者報酬、(3) 未収運用受託報酬、(4) 未収収益及び(5) 未収入金

これらは短期間で決済されるため、時価は帳簿価額にほぼ等しいことから、当該帳簿価額によっています。

(6) 長期差入保証金

事務所敷金の時価については、事務所の敷金を合理的に見積もった返済期日までの期間を基にしたインターバンク市場で取引されている円金利スワップレートで割り引いて算定する方法によっています。また従業員社宅敷金の時価については、平均残存勤務期間を基にしたインターバンク市場で取引されている円金利スワップレートで割り引いて算定する方法によっています。

負 債

(1) 未払手数料、(2) 未払費用及び(3) その他未払金

これらは短期間で決済されるため、時価は帳簿価額にほぼ等しいことから、当該帳簿価額によっています。

(注2) 金銭債権の決算日後の償還予定額

前事業年度(2020年12月31日)

	1年以内 (百万円)	1年超 5年以内 (百万円)	5年超 10年以内 (百万円)	10年超 (百万円)
(1) 現金・預金	17,786	-	-	-
(2) 未収委託者報酬	1,756	-	-	-
(3) 未収運用受託報酬	2,166	-	-	-
(4) 未収収益	872	-	-	-
合計	22,581	-	-	-

当事業年度(2021年12月31日)

	1年以内 (百万円)	1年超 5年以内 (百万円)	5年超 10年以内 (百万円)	10年超 (百万円)
(1) 現金・預金	17,813	-	-	-
(2) 未収委託者報酬	2,017	-	-	-
(3) 未収運用受託報酬	2,244	-	-	-
(4) 未収収益	981	-	-	-
(5) 未収入金	527	-	-	-
合計	23,584	-	-	-

(退職給付関係)

前事業年度(自 2020年1月1日 至 2020年12月31日)

1. 採用している退職給付制度の概要

当社は、旧パークレイズ・グローバル・インベスターズ株式会社で設けられていた、旧退職金制度を引き続き有しています。当社は、2009年12月2日に旧ブラックロック・ジャパン株式会社との合併に伴い、旧ブラックロック・ジャパン株式会社における退職年金制度(確定拠出年金制度及び確定給付年金制度)を承継しました。また、2011年1月1日付で旧パークレイズ・グローバル・インベスターズ株式会社から引き継いだ適格退職年金制度はキャッシュ・バランス型の確定給付年金制度に移行しました。従って、2011年1月1日以降、からの三つの制度を有しています。

2. 確定給付制度

(1) 退職給付債務の期首残高と期末残高の調整表

(単位:百万円)

	前事業年度 (自 2020年1月 1日 至 2020年12月31日)
退職給付債務の期首残高	2,047
勤務費用	297
利息費用	11
数理計算上の差異の発生額	82
退職給付の支払額	123
過去勤務費用の発生額	-
退職給付債務の期末残高	2,149

(2) 年金資産の期首残高と期末残高の調整表

(単位:百万円)

	前事業年度 (自 2020年1月 1日 至 2020年12月31日)
年金資産の期首残高	2,979
期待運用収益	14
数理計算上の差異の発生額	92
事業主からの拠出額	350
退職給付の支払額	123
年金資産の期末残高	3,313

(3) 退職給付債務及び年金資産の期末残高と貸借対照表に計上された退職給付引当金及び前払年金費用の調整表

(単位：百万円)

	前事業年度 (2020年12月31日)
積立型制度の退職給付債務	2,080
年金資産	3,313
非積立型制度の退職給付債務	1,233
	69
未積立退職給付債務	1,163
未認識数理計算上の差異	296
未認識過去勤務費用	37
貸借対照表に計上された負債と資産の純額	829
退職給付引当金	69
前払年金費用	899
貸借対照表に計上された負債と資産の純額	829

(4) 退職給付費用及びその内訳項目の金額

(単位：百万円)

	前事業年度 (自 2020年1月 1日 至 2020年12月31日)
勤務費用	297
利息費用	11
期待運用収益	14
数理計算上の差異の費用処理額	36
過去勤務費用の処理額	4
確定給付制度に係る退職給付費用合計	252
特別退職金	-
合計	252

(5) 年金資産に関する事項

年金資産の主な内訳

年金資産合計に対する主な分類ごとの比率は、次のとおりであります。

	前事業年度 (2020年12月31日)
合同運用	100%
合計	100%

合同運用による年金資産の主な商品分類ごとの比率は、債券74%、株式24%及びその他3%となっております。

長期期待運用収益率の算定方法

年金資産の長期期待運用収益率を決定するため、現在及び予想される年金資産の配分と、年金資産を構成する多様な資産からの現在及び将来期待される長期の収益率を考慮しております。

(6) 数理計算上の計算基礎に関する事項

	前事業年度 (自 2020年1月 1日 至 2020年12月31日)
割引率	1.0%
長期期待運用収益率	0.5%

3. 確定拠出制度

当社の確定拠出制度への要拠出額は、78百万円 でありました。

当事業年度（自 2021年1月1日 至 2021年12月31日）

1. 採用している退職給付制度の概要

当社は、旧パークレイズ・グローバル・インベスターズ株式会社で設けられていた、旧退職金制度を引き続き有しています。当社は、2009年12月2日に旧ブラックロック・ジャパン株式会社との合併に伴い、旧ブラックロック・ジャパン株式会社における退職年金制度（確定拠出年金制度及び 確定給付年金制度）を承継しました。また、2011年1月1日付で旧パークレイズ・グローバル・インベスターズ株式会社から引き継いだ適格退職年金制度はキャッシュ・バランス型の 確定給付年金制度に移行しました。従って、2011年1月1日以降、 から の三つの制度を有しています。

2. 確定給付制度

(1) 退職給付債務の期首残高と期末残高の調整表

（単位：百万円）

	当事業年度 (自 2021年1月 1日 至 2021年12月31日)
退職給付債務の期首残高	2,149
勤務費用	322
利息費用	20
数理計算上の差異の発生額	188
退職給付の支払額	94
過去勤務費用の発生額	0
退職給付債務の期末残高	2,588

(2) 年金資産の期首残高と期末残高の調整表

（単位：百万円）

	当事業年度 (自 2021年1月 1日 至 2021年12月31日)
年金資産の期首残高	3,313
期待運用収益	9
数理計算上の差異の発生額	17
事業主からの拠出額	359
退職給付の支払額	94
年金資産の期末残高	3,606

(3) 退職給付債務及び年金資産の期末残高と貸借対照表に計上された退職給付引当金及び前払年金費用の調整表

(単位：百万円)

	当事業年度 (2021年12月31日)
積立型制度の退職給付債務	2,505
年金資産	3,606
非積立型制度の退職給付債務	1,100
	82
未積立退職給付債務	1,018
未認識数理計算上の差異	65
未認識過去勤務費用	33
貸借対照表に計上された負債と資産の純額	919
退職給付引当金	82
前払年金費用	1,001
貸借対照表に計上された負債と資産の純額	919

(4) 退職給付費用及びその内訳項目の金額

(単位：百万円)

	当事業年度 (自 2021年1月 1日 至 2021年12月31日)
勤務費用	322
利息費用	20
期待運用収益	9
数理計算上の差異の費用処理額	59
過去勤務費用の処理額	3
確定給付制度に係る退職給付費用合計	270
特別退職金	0
合計	270

(5) 年金資産に関する事項

年金資産の主な内訳

年金資産合計に対する主な分類ごとの比率は、次のとおりであります。

	当事業年度 (2021年12月31日)
合同運用	100%
合計	100%

合同運用による年金資産の主な商品分類ごとの比率は、債券87%、株式13%及びその他1%となっております。

長期期待運用収益率の算定方法

年金資産の長期期待運用収益率を決定するため、現在及び予想される年金資産の配分と、年金資産を構成する多様な資産からの現在及び将来期待される長期の収益率を考慮しております。

(6) 数理計算上の計算基礎に関する事項

	当事業年度 (自 2021年1月 1日 至 2021年12月31日)
割引率	0.7%
長期期待運用収益率	0.3%

3. 確定拠出制度

当社の確定拠出制度への要拠出額は、80百万円 でありました。

(税効果会計関係)

1. 繰延税金資産及び繰延税金負債の発生の主な原因別の内訳

	(単位：百万円)	
	前事業年度 (2020年12月31日)	当事業年度 (2021年12月31日)
繰延税金資産		
未払費用	215	161
賞与引当金	608	660
資産除去債務	239	240
未払事業税	72	89
退職給付引当金	21	25
有形固定資産	2	1
その他	95	78
繰延税金資産合計	1,256	1,257
繰延税金負債		
退職給付引当金	275	306
資産除去債務に対応する除去費用	90	59
その他	1	1
繰延税金負債合計	367	367
繰延税金資産の純額	888	889

(注) 前事業年度及び当事業年度における繰延税金資産の純額は、貸借対照表の以下の項目に含まれておりません。

	(単位：百万円)	
	前事業年度 (2020年12月31日)	当事業年度 (2021年12月31日)
固定資産 - 繰延税金資産	888	889

2. 法定実効税率と税効果会計適用後の法人税等の負担率との差異の原因となった主な項目別の内訳

	前事業年度 (2020年12月31日)		当事業年度 (2021年12月31日)	
法定実効税率	30.6	%	30.6	%
(調整)				
交際費等永久に損金に算入されない項目	2.9		2.0	
その他	0.0		0.0	
税効果会計適用後の法人税等の負担率	33.6	%	32.6	%

(資産除去債務関係)

資産除去債務のうち貸借対照表に計上しているもの

1. 当該資産除去債務の概要

当事業所の定期建物賃貸借契約に伴う原状回復義務等であります。

2. 当該資産除去債務の金額の算定方法

使用見込期間を合理的に見積り、割引率は0.16%～0.18%を使用して資産除去債務の金額を計算しております。

3. 当該資産除去債務の総額の増減

(単位：百万円)

	前事業年度 (自 2020年1月 1日 至 2020年12月31日)	当事業年度 (自 2021年1月 1日 至 2021年12月31日)
期首残高	782	783
時の経過による調整額	0	0
期末残高	783	784

(セグメント情報等)

前事業年度（自 2020年1月1日 至 2020年12月31日）

1. セグメント情報

当社は主として投資運用業の単一セグメントであるため、記載を省略しております。

2. 関連情報

(1) 製品及びサービスごとの情報

(単位：百万円)

	委託者報酬	運用受託報酬	その他	合計
外部顧客営業収益	5,605	7,342	12,092	25,041

(2) 地域ごとの情報

売上高

(単位：百万円)

日本	北米	その他	合計
12,247	10,417	2,375	25,041

(注) 売上高は顧客の所在地を基礎とし、国又は地域に分類しております。

有形固定資産

本邦に所在している有形固定資産の金額が貸借対照表の有形固定資産の金額の90%を超えるため、記載を省略しております。

(3) 主要な顧客ごとの情報

営業収益の10%以上を占める主要な顧客は以下のとおりです。

(単位：百万円)

相手先	営業収益	関連するセグメント名
ブラックロック・ファイナンシャル・ マネジメント・インク	5,299	投資運用業
ブラックロック・ファンド・アドバイザーズ	2,874	投資運用業

3. 報告セグメントごとの固定資産の減損損失に関する情報

該当事項はありません。

4. 報告セグメントごとののれんの償却額及び未償却残高に関する情報

当社は主として投資運用業の単一セグメントであるため、記載を省略しております。

5. 報告セグメントごとの負ののれん発生益に関する情報

該当事項はありません。

当事業年度（自 2021年1月1日 至 2021年12月31日）

1. セグメント情報

当社は主として投資運用業の単一セグメントであるため、記載を省略しております。

2. 関連情報

(1) 製品及びサービスごとの情報

（単位：百万円）

	委託者報酬	運用受託報酬	その他	合計
外部顧客営業収益	6,653	8,355	14,536	29,546

(2) 地域ごとの情報

売上高

（単位：百万円）

日本	北米	その他	合計
14,396	13,081	2,067	29,546

（注） 売上高は顧客の所在地を基礎とし、国又は地域に分類しております。

有形固定資産

本邦に所在している有形固定資産の金額が貸借対照表の有形固定資産の金額の90%を超えるため、記載を省略しております。

(3) 主要な顧客ごとの情報

営業収益の10%以上を占める主要な顧客は以下のとおりです。

（単位：百万円）

相手先	営業収益	関連するセグメント名
ブラックロック・ファイナンシャル・マネジメント・インク	6,285	投資運用業
ブラックロック・ファンド・アドバイザーズ	4,259	投資運用業

3. 報告セグメントごとの固定資産の減損損失に関する情報

該当事項はありません。

4. 報告セグメントごとののれんの償却額及び未償却残高に関する情報

当社は主として投資運用業の単一セグメントであるため、記載を省略しております。

5. 報告セグメントごとの負ののれん発生益に関する情報

該当事項はありません。

(関連当事者情報)

1. 関連当事者との取引

財務諸表提出会社と関連当事者との取引

(1) 財務諸表提出会社の親会社及び主要株主（会社等に限る。）等

前事業年度（自 2020年1月1日 至 2020年12月31日）

種類	会社等の名称又は氏名	所在地	資本金又は出資金	事業の内容又は職業	議決権等の所有(被所有)割合(%)	関連当事者との関係	取引の内容	取引金額(百万円)	科目	期末残高(百万円)
親会社	ブラックロック・ファイナンシャル・マネジメント・インク	米国 ニューヨーク州	73 百万 米ドル	投資 顧問業	(被所有) 間接 100	投資顧問 契約の 再委任等	運用受託報酬	247	未収収益	185
							受入手数料	5,052		
							委託調査費	763	未払費用	89
							事務委託費	851		
親会社	ブラックロック・ジャパン・ホールディングス合同会社	日本 東京都	1万円	持株会社	(被所有) 直接 100	株式の 保有等	連結法人税の 個別帰属額	1,496	その他未払金	1,496

当事業年度（自 2021年1月1日 至 2021年12月31日）

種類	会社等の名称又は氏名	所在地	資本金又は出資金	事業の内容又は職業	議決権等の所有(被所有)割合(%)	関連当事者との関係	取引の内容	取引金額(百万円)	科目	期末残高(百万円)
親会社	ブラックロック・ファイナンシャル・マネジメント・インク	米国 ニューヨーク州	73 百万 米ドル	投資 顧問業	(被所有) 間接 100	投資顧問 契約の 再委任等	運用受託報酬	249	未収収益	377
							受入手数料	6,036	未収入金	524
							委託調査費	1,178	未払費用	112
							事務委託費	1,204		
親会社	ブラックロック・ジャパン・ホールディングス合同会社	日本 東京都	1万円	持株会社	(被所有) 直接 100	株式の 保有等	連結法人税の 個別帰属額	1,940	その他未払金	1,940

(2) 財務諸表提出会社の子会社及び関連会社等

前事業年度（自 2020年1月1日 至 2020年12月31日）

該当事項はありません。

当事業年度（自 2021年1月1日 至 2021年12月31日）

該当事項はありません。

(3) 財務諸表提出会社と同一の親会社を持つ会社等及び財務諸表提出会社のその他の関係会社の子会社等

前事業年度（自 2020年1月1日 至 2020年12月31日）

種類	会社等の名称又は氏名	所在地	資本金又は出資金	事業の内容又は職業	議決権等の所有(被所有)割合(%)	関連当事者との関係	取引の内容	取引金額(百万円)	科目	期末残高(百万円)
同一の親会社を持つ会社	ブラックロック・ファンド・アドバイザーズ	米国 カリフォルニア州	1,000 米ドル	投資 顧問業	なし	投資顧問 契約の 再委任等	受入手数料	2,874	未収収益	314
							委託調査費	220		
							事務委託費	16		

当事業年度(自 2021年1月1日 至 2021年12月31日)

種類	会社等の名称又は氏名	所在地	資本金又は出資金	事業の内容又は職業	議決権等の所有(被所有)割合(%)	関連当事者との関係	取引の内容	取引金額(百万円)	科目	期末残高(百万円)
同一の親会社を持つ会社	ブラックロック・ファンド・アドバイザーズ	米国カリフォルニア州	1,000米ドル	投資顧問業	なし	投資顧問契約の再委任等	受入手数料	4,259	未収収益	321
							委託調査費	282		
							事務委託費	20		

(注) 1. 取引条件及び取引条件の決定方針等

- (1) 運用受託報酬については、一般取引条件と同様に決定しております。
- (2) 受入手数料については、一般取引条件と同様に決定しております。
- (3) 委託調査費については、一般取引条件と同様に決定しております。
- (4) 事務委託費については、一般取引条件と同様に決定しております。

2. 親会社に関する注記

(1) 親会社情報

ブラックロック・インク(ニューヨーク証券取引所に上場)

ブラックロック・ファイナンシャル・マネジメント・インク(非上場)

ブラックロック・ジャパン・ホールディングス合同会社(非上場)

(1株当たり情報)

項目	前事業年度 (自 2020年1月 1日 至 2020年12月31日)	当事業年度 (自 2021年1月 1日 至 2021年12月31日)
1株当たり純資産額	1,379,616 円 17 銭	1,318,566 円 41 銭
1株当たり当期純利益金額	250,430 円 95 銭	332,267 円 26 銭

(注) 1. 潜在株式調整後1株当たり当期純利益金額については、潜在株式が存在しないため記載しておりません。

2. 1株当たり当期純利益金額の算定上の基礎は、以下のとおりであります。

項目	前事業年度 (自 2020年1月 1日 至 2020年12月31日)	当事業年度 (自 2021年1月 1日 至 2021年12月31日)
当期純利益 (百万円)	3,756	4,984
普通株主に帰属しない金額 (百万円)	-	-
普通株式に係る当期純利益 (百万円)	3,756	4,984
普通株式の期中平均株式数 (株)	15,000	15,000

4【利害関係人との取引制限】

委託会社は、金融商品取引法の定めるところにより、利害関係人との取引について、次に掲げる行為が禁止されています。

- (1) 自己又はその取締役若しくは執行役との間における取引を行うことを内容とした運用を行うこと(投資者の保護に欠け、若しくは取引の公正を害し、又は金融商品取引業の信用を失墜させるおそれがないものとして内閣府令で定めるものを除きます。)
- (2) 運用財産相互間において取引を行うことを内容とした運用を行うこと(投資者の保護に欠け、若しくは取引の公正を害し、又は金融商品取引業の信用を失墜させるおそれがないものとして金融商品取引業等に関する内閣府令で定めるものを除きます。)
- (3) 通常の見積りの条件と異なる条件であって取引の公正を害するおそれのある条件で、委託会社の親法人等(委託会社の総株主等の議決権の過半数を保有していることその他の委託会社と密接な関係を有する法人その他の団体として金融商品取引法施行令で定める要件に該当する者をいいます。以下(4)(5)において同じ。)又は子法人等(委託会社が総株主等の議決権の過半数を保有していることその他の委託会社と密接な関係を有する法人その他の団体として政令で定める要件に該当する者をいいます。以下同じ。)と有価証券の売買その他の取引又は金融デリバティブ取引を行うこと。
- (4) 委託会社の親法人等又は子法人等の利益を図るため、その行う投資運用業に関して運用の方針、運用財産の額若しくは市場の状況に照らして不必要な取引を行うことを内容とした運用を行うこと。
- (5) 上記に掲げるもののほか、投資者の保護に欠け、若しくは取引の公正を害し、又は金融商品取引業の信用を失墜させるおそれのあるものとして金融商品取引業等に関する内閣府令で定める行為。

5【その他】

定款の変更、事業譲渡または事業譲受、出資の状況その他の重要事項

変更年月日	変更事項
2007年9月18日	証券業登録に伴う商号変更（「パークレイズ・グローバル・インベスターズ証券投信投資顧問株式会社」に変更）のため、定款変更を行いました。
2007年9月30日	商号変更（「パークレイズ・グローバル・インベスターズ株式会社」に変更）のため、定款変更を行いました。
2007年9月30日	公告の方法を変更するため、定款変更を行いました。
2007年12月27日	事業を営むこと目的を変更するため、定款変更を行いました。
2008年7月1日	グループ会社の1つであるパークレイズ・グローバル・インベスターズ・サービス株式会社を吸収合併し、それに伴い資本金の額を変更いたしました。
2008年7月1日	株式取扱規則に関する記述を追加するため、定款変更を行いました。
2009年6月22日	本店所在地変更のため、定款変更を行いました。
2009年12月2日	ブラックロック・ジャパン株式会社と合併 商号変更（「ブラックロック・ジャパン株式会社」に変更）および定款変更を行いました。
2011年4月1日	グループ会社であるブラックロック証券株式会社を吸収合併し、それに先立ち定款変更および資本金の額の変更を行いました。
2013年10月5日	MGPA Japan LLCより不動産投資関連の事業を譲受し、それに先立ち定款変更を行いました。
2014年12月1日	決算期を3月31日から12月31日に変更するため、定款変更を行いました。

第2【その他の関係法人の概況】

1【名称、資本金の額及び事業の内容】

(1) 受託会社

- ・名称 : 野村信託銀行株式会社
- ・資本金の額 : 35,000百万円（2021年3月末現在）
- ・事業の内容 : 銀行法に基づき銀行業を営むとともに、金融機関の信託業務の兼営等に関する法律（兼営法）に基づき信託業務を営んでいます。

(2) 販売会社

名称	資本金の額（百万円） （2021年3月末現在）	事業の内容
野村證券株式会社	10,000	金融商品取引法に基づき、第一種金融商品取引業を営んでおります。

(3) 投資顧問会社

- ・名称 : ブラックロック・インスティテューショナル・トラスト・カンパニー、エヌ・エイ。
- ・資本金の額 : 1,500,000米ドル（円貨換算^{*} 約173百万円、2021年12月末現在）
* 米ドルの円貨換算は、2021年12月末現在の株式会社三菱UFJ銀行の対顧客電信売買相場の仲値（1米ドル＝115.02円）によります。
- ・事業の内容 : 投資運用業を営んでいます。

2【関係業務の概要】

(1) 受託会社

受託会社として、当ファンドの信託財産の保管・管理・計算、外国証券を保管・管理する外国の保管銀行への指図・連絡等を行います。

(2) 販売会社

当ファンドの販売会社として、募集の取扱いおよび販売を行い、換金に関する事務、収益分配金の再投資に関する事務、換金代金・償還金の支払いに関する事務等を行います。

(3) 投資顧問会社

当ファンドおよびマザーファンドの投資顧問会社であり、当ファンドおよびマザーファンドに関し、委託会社より運用の指図に関する権限の委託を受けて運用の指図を行っています。

3【資本関係】

(1) 受託会社

該当事項はありません。

(2) 販売会社

該当事項はありません。

(3) 投資顧問会社

当社およびブラックロック・インスティテューショナル・トラスト・カンパニー、エヌ・エイの最終的な親会社は、ブラックロック・インクです。

第3【その他】

1 交付目論見書の表紙等に、以下の事項を記載します。

(1) 委託会社等の情報

委託会社名

金融商品取引業者登録番号

設立年月日

資本金

当該委託会社が運用する投資信託財産の合計純資産総額

「ファンドの運用の指図を行う者である。」旨

(2) 受託会社に関する情報

受託会社名および「ファンドの財産の保管および管理を行う者である。」旨

(3) 詳細情報の入手方法

詳細な情報の入手方法として、以下の事項を記載します。

委託会社のホームページアドレス、電話番号および受付時間等

請求目論見書の入手方法および投資信託約款が請求目論見書に添付されている旨

(4) 交付目論見書の使用開始日

(5) 届出の効力に関する事項

金商法第4条第1項又は第2項の規定による届出の効力に関する事項について、次に掲げるいずれかの内容を記載します。

届出をした日および当該届出の効力の発生の有無を確認する方法

届出をした日、届出が効力を生じている旨および効力発生日

(6) その他の記載事項

商品内容に関して重大な変更を行う場合には、投資信託及び投資法人に関する法律（昭和26年法律第198号、以下「投信法」という。）に基づき事前に受益者の意向を確認する旨

投資信託の財産は受託会社において信託法に基づき分別管理されている旨

請求目論見書は投資者の請求により販売会社から交付される旨および当該請求を行った場合にはその旨の記録をしておくべきである旨

「ご購入に際しては、本書の内容を十分にお読みください。」との趣旨を示す記載

2 交付目論見書の「投資リスク」記載箇所に金融商品取引法第37条の6の規定（いわゆるクーリング・オフ）の適用がない旨を記載します。

3 目論見書は別称として、「投資信託説明書」と称して使用することがあります。

4 目論見書は電子媒体等として使用される他、インターネット等に掲載されることがあります。

独立監査人の監査報告書

2022年 2月28日

ブラックロック・ジャパン株式会社
取締役会 御中

有限責任監査法人トーマツ

東京事務所

指定有限責任社員 業務執行社員	公認会計士	山田 信之
--------------------	-------	-------

指定有限責任社員 業務執行社員	公認会計士	中島 紀子
--------------------	-------	-------

監査意見

当監査法人は、金融商品取引法第193条の2第1項の規定に基づく監査証明を行うため、「委託会社等の経理状況」に掲げられているブラックロック・ジャパン株式会社の2021年1月1日から2021年12月31日までの第35期事業年度の財務諸表、すなわち、貸借対照表、損益計算書、株主資本等変動計算書、重要な会計方針及びその他の注記について監査を行った。

当監査法人は、上記の財務諸表が、我が国において一般に公正妥当と認められる企業会計の基準に準拠して、ブラックロック・ジャパン株式会社の2021年12月31日現在の財政状態及び同日をもって終了する事業年度の経営成績を、全ての重要な点において適正に表示しているものと認める。

監査意見の根拠

当監査法人は、我が国において一般に公正妥当と認められる監査の基準に準拠して監査を行った。監査の基準における当監査法人の責任は、「財務諸表監査における監査人の責任」に記載されている。当監査法人は、我が国における職業倫理に関する規定に従って、会社から独立しており、また、監査人としてのその他の倫理上の責任を果たしている。当監査法人は、意見表明の基礎となる十分かつ適切な監査証拠を入手したと判断している。

財務諸表に対する経営者及び監査役の責任

経営者の責任は、我が国において一般に公正妥当と認められる企業会計の基準に準拠して財務諸表を作成し適正に表示することにある。これには、不正又は誤謬による重要な虚偽表示のない財務諸表を作成し適正に表示するために経営者が必要と判断した内部統制を整備及び運用することが含まれる。

財務諸表を作成するに当たり、経営者は、継続企業の前提に基づき財務諸表を作成することが適切であるかどうかを評価し、我が国において一般に公正妥当と認められる企業会計の基準に基づいて継続企業に関する事項を開示する必要がある場合には当該事項を開示する責任がある。

監査役の責任は、財務報告プロセスの整備及び運用における取締役の職務の執行を監視することにある。

財務諸表監査における監査人の責任

監査人の責任は、監査人が実施した監査に基づいて、全体としての財務諸表に不正又は誤謬による重要な虚偽表示がないかどうかについて合理的な保証を得て、監査報告書において独立の立場から財務諸表に対する意見を表明することにある。虚偽表示は、不正又は誤謬により発生する可能性があり、個別に又は集計すると、財務諸表の利用者の意思決定に影響を与えると合理的に見込まれる場合に、重要性があると判断される。

監査人は、我が国において一般に公正妥当と認められる監査の基準に従って、監査の過程を通じて、職業的専門家としての判断を行い、職業的懐疑心を保持して以下を実施する。

- ・ 不正又は誤謬による重要な虚偽表示リスクを識別し、評価する。また、重要な虚偽表示リスクに対応した監査手続を立案し、実施する。監査手続の選択及び適用は監査人の判断による。さらに、意見表明の基礎となる十分かつ適切な監査証拠を入手する。
- ・ 財務諸表監査の目的は、内部統制の有効性について意見表明するためのものではないが、監査人は、リスク評価の実施に際して、状況に応じた適切な監査手続を立案するために、監査に関連する内部統制を検討する。
- ・ 経営者が採用した会計方針及びその適用方法の適切性、並びに経営者によって行われた会計上の見積りの合理性及び関連する注記事項の妥当性を評価する。
- ・ 経営者が継続企業を前提として財務諸表を作成することが適切であるかどうか、また、入手した監査証拠に基づき、継続企業の前提に重要な疑義を生じさせるような事象又は状況に関して重要な不確実性が認められるかどうか結論付ける。継続企業の前提に関する重要な不確実性が認められる場合は、監査報告書において財務諸表の注記事項に注意を喚起すること、又は重要な不確実性に関する財務諸表の注記事項が適切でない場合は、財務諸表に対して除外事項付意見を表明することが求められている。監査人の結論は、監査報告書日までに入手した監査証拠に基づいているが、将来の事象や状況により、企業は継続企業として存続できなくなる可能性がある。
- ・ 財務諸表の表示及び注記事項が、我が国において一般に公正妥当と認められる企業会計の基準に準拠しているかどうかとともに、関連する注記事項を含めた財務諸表の表示、構成及び内容、並びに財務諸表が基礎となる取引や会計事象を適正に表示しているかどうかを評価する。

監査人は、監査役に対して、計画した監査の範囲とその実施時期、監査の実施過程で識別した内部統制の重要な不備を含む監査上の重要な発見事項、及び監査の基準で求められているその他の事項について報告を行う。

利害関係

会社と当監査法人又は業務執行社員との間には、公認会計士法の規定により記載すべき利害関係はない。

以 上

-
- (注) 1. 上記は、監査報告書の原本に記載された事項を電子化したものであり、その原本は当社が別途保管しております。
2. X B R L データは監査の対象には含まれていません。

独立監査人の監査報告書

2022年5月18日

ブラックロック・ジャパン株式会社
取締役会御中

P w C あらた有限責任監査法人

東京事務所

指定有限責任社員
業務執行社員 公認会計士 和田 渉指定有限責任社員
業務執行社員 公認会計士 榊原 康太

監査意見

当監査法人は、金融商品取引法第193条の2第1項の規定に基づく監査証明を行うため、「ファンドの経理状況」に掲げられているブラックロック・米国小型株式 ビッグデータ戦略ファンド（為替ヘッジあり）の2021年9月22日から2022年3月22日までの計算期間の財務諸表、すなわち、貸借対照表、損益及び剰余金計算書、注記表並びに附属明細表について監査を行った。

当監査法人は、上記の財務諸表が、我が国において一般に公正妥当と認められる企業会計の基準に準拠して、ブラックロック・米国小型株式 ビッグデータ戦略ファンド（為替ヘッジあり）の2022年3月22日現在の信託財産の状態及び同日をもって終了する計算期間の損益の状況を、全ての重要な点において適正に表示しているものと認める。

監査意見の根拠

当監査法人は、我が国において一般に公正妥当と認められる監査の基準に準拠して監査を行った。監査の基準における当監査法人の責任は、「財務諸表監査における監査人の責任」に記載されている。当監査法人は、我が国における職業倫理に関する規定に従って、ブラックロック・ジャパン株式会社及びファンドから独立しており、また、監査人としてのその他の倫理上の責任を果たしている。当監査法人は、意見表明の基礎となる十分かつ適切な監査証拠を入手したと判断している。

財務諸表に対する経営者の責任

経営者の責任は、我が国において一般に公正妥当と認められる企業会計の基準に準拠して財務諸表を作成し適正に表示することにある。これには、不正又は誤謬による重要な虚偽表示のない財務諸表を作成し適正に表示するために経営者が必要と判断した内部統制を整備及び運用することが含まれる。

財務諸表を作成するに当たり、経営者は、継続企業的前提に基づき財務諸表を作成することが適切であるかどうかを評価し、我が国において一般に公正妥当と認められる企業会計の基準に基づいて継続企業に関する事項を開示する必要がある場合には当該事項を開示する責任がある。

財務諸表監査における監査人の責任

監査人の責任は、監査人が実施した監査に基づいて、全体としての財務諸表に不正又は誤謬による重要な虚偽表示がないかどうかについて合理的な保証を得て、監査報告書において独立の立場から財務諸表に対する意見を表明することにある。虚偽表示は、不正又は誤謬により発生する可能性があり、個別に又は集計すると、財務諸表の利用者の意思決定に影響を与えると合理的に見込まれる場合に、重要性があると判断される。

監査人は、我が国において一般に公正妥当と認められる監査の基準に従って、監査の過程を通じて、職業的専門家としての判断を行い、職業的懐疑心を保持して以下を実施する。

- ・ 不正又は誤謬による重要な虚偽表示リスクを識別し、評価する。また、重要な虚偽表示リスクに対応した監査手続を立案し、実施する。監査手続の選択及び適用は監査人の判断による。さらに、意見表明の基礎となる十分かつ適切な監査証拠を入手する。
- ・ 財務諸表監査の目的は、内部統制の有効性について意見表明するためのものではないが、監査人は、リスク評価の実施に際して、状況に応じた適切な監査手続を立案するために、監査に関連する内部統制を検討する。
- ・ 経営者が採用した会計方針及びその適用方法の適切性、並びに経営者によって行われた会計上の見積りの合理性及び関連する注記事項の妥当性を評価する。
- ・ 経営者が継続企業を前提として財務諸表を作成することが適切であるかどうか、また、入手した監査証拠に基づき、継続企業の前提に重要な疑義を生じさせるような事象又は状況に関して重要な不確実性が認められるかどうか結論付ける。継続企業の前提に関する重要な不確実性が認められる場合は、監査報告書において財務諸表の注記事項に注意を喚起すること、又は重要な不確実性に関する財務諸表の注記事項が適切でない場合は、財務諸表に対して除外事項付意見を表明することが求められている。監査人の結論は、監査報告書日までに入手した監査証拠に基づいているが、将来の事象や状況により、ファンドは継続企業として存続できなくなる可能性がある。
- ・ 財務諸表の表示及び注記事項が、我が国において一般に公正妥当と認められる企業会計の基準に準拠しているかどうかとともに、関連する注記事項を含めた財務諸表の表示、構成及び内容、並びに財務諸表が基礎となる取引や会計事象を適正に表示しているかどうかを評価する。

監査人は、経営者に対して、計画した監査の範囲とその実施時期、監査の実施過程で識別した内部統制の重要な不備を含む監査上の重要な発見事項、及び監査の基準で求められているその他の事項について報告を行う。

利害関係

ブラックロック・ジャパン株式会社及びファンドと当監査法人又は業務執行社員との間には、公認会計士法の規定により記載すべき利害関係はない。

以 上

(注) 1. 上記の監査報告書の原本は当社が別途保管しております。

2. XBRLデータは監査の対象には含まれていません。

独立監査人の監査報告書

2022年5月18日

ブラックロック・ジャパン株式会社
取締役会御中

P w C あらた有限責任監査法人

東京事務所

指定有限責任社員
業務執行社員 公認会計士 和田 渉指定有限責任社員
業務執行社員 公認会計士 榊原 康太

監査意見

当監査法人は、金融商品取引法第193条の2第1項の規定に基づく監査証明を行うため、「ファンドの経理状況」に掲げられているブラックロック・米国小型株式 ビッグデータ戦略ファンド（為替ヘッジなし）の2021年9月22日から2022年3月22日までの計算期間の財務諸表、すなわち、貸借対照表、損益及び剰余金計算書、注記表並びに附属明細表について監査を行った。

当監査法人は、上記の財務諸表が、我が国において一般に公正妥当と認められる企業会計の基準に準拠して、ブラックロック・米国小型株式 ビッグデータ戦略ファンド（為替ヘッジなし）の2022年3月22日現在の信託財産の状態及び同日をもって終了する計算期間の損益の状況を、全ての重要な点において適正に表示しているものと認める。

監査意見の根拠

当監査法人は、我が国において一般に公正妥当と認められる監査の基準に準拠して監査を行った。監査の基準における当監査法人の責任は、「財務諸表監査における監査人の責任」に記載されている。当監査法人は、我が国における職業倫理に関する規定に従って、ブラックロック・ジャパン株式会社及びファンドから独立しており、また、監査人としてのその他の倫理上の責任を果たしている。当監査法人は、意見表明の基礎となる十分かつ適切な監査証拠を入手したと判断している。

財務諸表に対する経営者の責任

経営者の責任は、我が国において一般に公正妥当と認められる企業会計の基準に準拠して財務諸表を作成し適正に表示することにある。これには、不正又は誤謬による重要な虚偽表示のない財務諸表を作成し適正に表示するために経営者が必要と判断した内部統制を整備及び運用することが含まれる。

財務諸表を作成するに当たり、経営者は、継続企業的前提に基づき財務諸表を作成することが適切であるかどうかを評価し、我が国において一般に公正妥当と認められる企業会計の基準に基づいて継続企業に関する事項を開示する必要がある場合には当該事項を開示する責任がある。

財務諸表監査における監査人の責任

監査人の責任は、監査人が実施した監査に基づいて、全体としての財務諸表に不正又は誤謬による重要な虚偽表示がないかどうかについて合理的な保証を得て、監査報告書において独立の立場から財務諸表に対する意見を表明することにある。虚偽表示は、不正又は誤謬により発生する可能性があり、個別に又は集計すると、財務諸表の利用者の意思決定に影響を与えると合理的に見込まれる場合に、重要性があると判断される。

監査人は、我が国において一般に公正妥当と認められる監査の基準に従って、監査の過程を通じて、職業的専門家としての判断を行い、職業的懐疑心を保持して以下を実施する。

- ・ 不正又は誤謬による重要な虚偽表示リスクを識別し、評価する。また、重要な虚偽表示リスクに対応した監査手続を立案し、実施する。監査手続の選択及び適用は監査人の判断による。さらに、意見表明の基礎となる十分かつ適切な監査証拠を入手する。
- ・ 財務諸表監査の目的は、内部統制の有効性について意見表明するためのものではないが、監査人は、リスク評価の実施に際して、状況に応じた適切な監査手続を立案するために、監査に関連する内部統制を検討する。
- ・ 経営者が採用した会計方針及びその適用方法の適切性、並びに経営者によって行われた会計上の見積りの合理性及び関連する注記事項の妥当性を評価する。
- ・ 経営者が継続企業を前提として財務諸表を作成することが適切であるかどうか、また、入手した監査証拠に基づき、継続企業の前提に重要な疑義を生じさせるような事象又は状況に関して重要な不確実性が認められるかどうか結論付ける。継続企業の前提に関する重要な不確実性が認められる場合は、監査報告書において財務諸表の注記事項に注意を喚起すること、又は重要な不確実性に関する財務諸表の注記事項が適切でない場合は、財務諸表に対して除外事項付意見を表明することが求められている。監査人の結論は、監査報告書日までに入手した監査証拠に基づいているが、将来の事象や状況により、ファンドは継続企業として存続できなくなる可能性がある。
- ・ 財務諸表の表示及び注記事項が、我が国において一般に公正妥当と認められる企業会計の基準に準拠しているかどうかとともに、関連する注記事項を含めた財務諸表の表示、構成及び内容、並びに財務諸表が基礎となる取引や会計事象を適正に表示しているかどうかを評価する。

監査人は、経営者に対して、計画した監査の範囲とその実施時期、監査の実施過程で識別した内部統制の重要な不備を含む監査上の重要な発見事項、及び監査の基準で求められているその他の事項について報告を行う。

利害関係

ブラックロック・ジャパン株式会社及びファンドと当監査法人又は業務執行社員との間には、公認会計士法の規定により記載すべき利害関係はない。

以 上

(注) 1. 上記の監査報告書の原本は当社が別途保管しております。

2. XBRLデータは監査の対象には含まれていません。