

## 【表紙】

【提出書類】	有価証券報告書
【根拠条文】	金融商品取引法第24条第1項
【提出先】	関東財務局長
【提出日】	2022年6月24日
【事業年度】	第134期（自 2021年4月1日 至 2022年3月31日）
【会社名】	高島株式会社
【英訳名】	Takashima & Co.,Ltd.
【代表者の役職氏名】	代表取締役社長 高島 幸一
【本店の所在の場所】	東京都千代田区神田駿河台2丁目2番地
【電話番号】	(03)5217局7297番
【事務連絡者氏名】	経理ユニットマネージャー 境 功騎
【最寄りの連絡場所】	東京都千代田区神田駿河台2丁目2番地
【電話番号】	(03)5217局7297番
【事務連絡者氏名】	経理ユニットマネージャー 境 功騎
【縦覧に供する場所】	高島株式会社大阪支店 (大阪市北区中之島2丁目3番33号) 高島株式会社名古屋支店 (名古屋市中区錦3丁目6番34号) 株式会社東京証券取引所 (東京都中央区日本橋兜町2番1号)

## 第一部【企業情報】

## 第1【企業の概況】

## 1【主要な経営指標等の推移】

## (1) 連結経営指標等

回次	第 130 期	第 131 期	第 132 期	第 133 期	第 134 期
決算年月	2018年 3月	2019年 3月	2020年 3月	2021年 3月	2022年 3月
売上高 (百万円)	85,310	89,557	88,799	80,625	74,054
経常利益 (百万円)	1,847	1,857	1,784	1,513	1,840
親会社株主に帰属する当期純利益 (百万円)	1,325	1,122	1,237	1,000	1,296
包括利益 (百万円)	1,503	618	669	1,357	1,290
純資産額 (百万円)	15,843	16,099	16,406	17,454	18,477
総資産額 (百万円)	43,597	44,736	43,800	42,121	45,176
1株当たり純資産額 (円)	3,523.65	3,581.19	3,650.18	3,872.19	4,129.61
1株当たり当期純利益金額 (円)	294.76	249.64	275.29	222.13	288.16
潜在株式調整後1株当たり当期純利益金額 (円)	-	-	-	-	-
自己資本比率 (%)	36.3	36.0	37.5	41.4	40.9
自己資本利益率 (%)	8.7	7.0	7.6	5.9	7.2
株価収益率 (倍)	7.39	6.99	5.29	5.32	7.85
営業活動によるキャッシュ・フロー (百万円)	279	384	3,018	3,563	389
投資活動によるキャッシュ・フロー (百万円)	304	504	594	98	654
財務活動によるキャッシュ・フロー (百万円)	265	289	1,108	1,947	2,305
現金及び現金同等物の期末残高 (百万円)	2,510	3,077	4,416	5,880	7,301
従業員数 (人)	541	773	791	889	891
[外、平均臨時雇用者数]	[253]	[271]	[380]	[412]	[432]

- (注) 1. 潜在株式調整後1株当たり当期純利益金額については、潜在株式が存在しないため、記載しておりません。
2. 純資産額には、役員向け株式交付信託が所有する当社株式を自己株式として計上しております。なお、1株当たり純資産額の算定上、当該株式を期末発行済株式数から控除する自己株式に含めております。また、1株当たり当期純利益金額の算定上、当該株式を期中平均株式数の計算において控除する自己株式に含めております。なお、役員向け株式交付信託は2020年8月31日に終了しております。
3. 「収益認識に関する会計基準」(企業会計基準第29号 2020年3月31日)等を当連結会計年度の期首から適用しており、当連結会計年度に係る主要な経営指標等については、当該会計基準等を適用した後の指標等となっております。

## (2) 提出会社の経営指標等

回次	第 130 期	第 131 期	第 132 期	第 133 期	第 134 期
決算年月	2018年 3 月	2019年 3 月	2020年 3 月	2021年 3 月	2022年 3 月
売上高 (百万円)	63,808	66,194	64,242	58,854	51,075
経常利益 (百万円)	1,491	1,652	1,353	1,173	985
当期純利益又は 当期純損失 ( ) (百万円)	1,161	1,375	1,039	697	26
資本金 (百万円)	3,801	3,801	3,801	3,801	3,801
発行済株式総数 (千株)	4,564	4,564	4,564	4,546	4,500
純資産額 (百万円)	13,816	14,440	14,617	15,398	14,943
総資産額 (百万円)	36,690	37,363	36,654	35,567	36,756
1株当たり純資産額 (円)	3,072.79	3,212.22	3,252.33	3,416.17	3,339.93
1株当たり配当額 (円)	80.00	80.00	80.00	60.00	130.00
(内 1株当たり中間配当額)	( - )	( - )	( - )	( - )	( - )
1株当たり当期純利益又は 1株当たり当期純損失 ( ) (円)	258.31	306.00	231.29	154.90	5.97
潜在株式調整後 1株当たり 当期純利益金額 (円)	-	-	-	-	-
自己資本比率 (%)	37.7	38.6	39.9	43.3	40.7
自己資本利益率 (%)	8.8	9.7	7.2	4.6	0.2
株価収益率 (倍)	8.44	5.71	6.30	11.48	378.83
配当性向 (%)	31.0	26.1	34.6	38.7	2,176.2
従業員数 (人)	228	228	227	239	243
[外、平均臨時雇用者数]	[62]	[67]	[78]	[68]	[62]
株主総利回り (%)	114.7	96.8	86.1	105.5	136.7
(比較指標：配当込み TOPIX) (%)	(115.9)	(110.0)	(99.6)	(141.5)	(144.3)
最高株価 (円)	2,378 (241)	2,300	2,028	1,948	2,460
最低株価 (円)	2,115 (180)	1,635	1,370	1,391	1,699

- (注) 1. 潜在株式調整後 1株当たり当期純利益金額については、潜在株式が存在しないため、記載しておりません。
2. 純資産額には、役員向け株式交付信託が所有する当社株式を自己株式として計上しております。なお、1株当たり純資産額の算定上、当該株式を期末発行済株式数から控除する自己株式に含めております。また、1株当たり当期純利益金額の算定上、当該株式を期中平均株式数の計算において控除する自己株式に含めております。なお、役員向け株式交付信託は2020年 8月31日に終了しております。
3. 当社は、2017年10月 1日付で普通株式10株につき 1株の割合で株式併合を行っております。第130期の株価については株式併合後の最高・最低株価を記載し、( )内に株式併合前の最高・最低株価を記載しております。
4. 最高株価及び最低株価は東京証券取引所(市場第一部)におけるものであります。
5. 「収益認識に関する会計基準」(企業会計基準第29号 2020年 3月31日)等を当連結会計年度の期首から適用しており、当連結会計年度に係る主要な経営指標等については、当該会計基準等を適用した後の指標等となっております。

## 2【沿革】

年月	主な沿革
1915年10月	同月1日に、故高島幸太吉氏が、資本金1万円をもって合名会社高島屋商店を創立し、主として繊維製品販売を開始。
1931年12月	資本金50万円をもって株式会社高島屋商店に組織変更。
1932年3月	大阪営業所を開設（1948年9月支店登記）。
1934年1月	東京赤羽に縫製工場を設置。
1939年7月	高島屋工業株式会社と商号変更。
1949年5月	当社株式を東京証券取引所に上場。
1949年10月	高島株式会社と商号変更。
1960年4月	名古屋営業所を開設（1970年4月支店登記）。
1961年10月	札幌営業所を開設（1976年4月北海道営業所と改名）。
1962年2月	福岡営業所を開設（1976年4月九州営業所と改名）。
1964年2月	本社社屋竣工。
1964年8月	建設業法により東京都知事登録(ち)第31567号の登録を完了。
1969年11月	宅地建物取引業法により宅地建物取引業者として建設大臣免許(1)第166号を取得（以後3年ごとに免許更新。1996年より5年ごとに免許更新）。
1972年10月	㈱ハイランドを設立（縫製加工、繊維二次製品の販売等、当社縫製工場部門を分離独立。2006年2月清算）。
1973年6月	TAKASHIMA (U.S.A.), INC.（現連結子会社）を設立（産業用資材繊維、衣料品他の販売等）。
1973年9月	建設業法の改正に伴い、建設大臣許可（特-48）第1635号を取得（以後3年ごとに許可更新。1994年より5年ごとに許可更新）。
1976年10月	東北（仙台）、中国（広島）、四国（高松）各営業所を開設。
1989年8月	アイコン㈱（現アイタックインターナショナルジャパン㈱、現連結子会社）の全株式を取得（電子部品の販売等）。
1991年2月	TAKASHIMA SINGAPORE (PTE) LTD.（2010年2月に清算）を設立（電子部品の販売等）。
1993年9月	TAK (HONG KONG) LTD.（現iTak (International) Limited、現連結子会社）を設立（電子部品の販売等）。
2002年12月	上海事務所を設立（2021年10月営業所機能本社統合により閉鎖）。
2003年8月	TAK ELECTRONICS (Shanghai) Limited（現iTak International (Shanghai) Limited、現連結子会社）を設立（電子部品の販売等）。
2004年1月	I S O 14001認証取得（国内全事業所）。
2004年4月	T A K グリーンサービス㈱を設立（住宅用省エネルギー機器の販売。2015年12月売却）。
2004年10月	タカシマパッケージングジャパン㈱を設立（物流資材の製造・販売）。
2005年9月	ハイランドテクノ㈱（現ハイランド㈱、現連結子会社）を設立。㈱ハイランドより営業を譲受ける（特殊縫製加工品の開発、製造及び販売）。
2008年4月	iTak International (Thailand) Limited（現連結子会社）を設立（電子部品の販売等）。
2010年2月	丸紅ブラックス㈱より建材事業を譲受。
2010年4月	iTak Technology (Shenzhen) Limited（現iTak International (Shenzhen) Limited、現連結子会社）を設立（電子部品の開発支援等）。
2010年6月	㈱Tメディカルサービスを設立（医療用物流資材の開発・販売）。
2013年11月	千代田区神田駿河台へ本店移転。
2015年3月	タカシマパッケージングジャパン㈱が㈱Tメディカルサービスを吸収合併するとともに、Tメディカルパッケージ㈱に社名変更。
2015年3月	丸紅㈱よりシーエルエス㈱（現連結子会社）の全株式を取得（人工皮革素材の加工・販売）。
2015年10月	小野産業㈱（現タクセル㈱、現連結子会社）の株式を公開買付により取得（プラスチック成形品の製造・販売）。
2015年11月	宅地建物取引業法による宅地建物取引業者としての国土交通大臣免許(14)第166号から東京都知事免許(1)第98508号に免許変更（以後5年ごとに免許更新）
2017年5月	iTak International (Vietnam) Co., Ltd.（現連結子会社）を設立（電子部品の販売等）。
2017年11月	iTak International (Malaysia) Sdn. Bhd.（現連結子会社）を設立（電子部品の販売等）。
2018年4月	ハイランドテクノ㈱がTメディカルパッケージ㈱を吸収合併するとともに、ハイランドMP㈱（現ハイランド㈱、現連結子会社）に社名変更。
2018年7月	高島ロボットマーケティング㈱（現連結子会社）を設立（協働ロボットのレンタル・販売）。
2019年10月	㈱レスト（現連結子会社）の全株式を取得（トイレブース製作・施工）。
2022年4月	東京証券取引所の市場区分再編に伴い、市場第一部からプライム市場へ移行。

### 3【事業の内容】

当社グループは高島株式会社（当社）及び連結子会社13社、関連会社2社より構成されており、国内及び海外の市場における商品売買、繊維製品及び樹脂成形品の製造・販売を行う事業を行っております。取引先に対して、開発提案力、複合完結力を発揮してソリューション提供を行うことを中核戦略としております。

セグメントごとの事業の内容は次のとおりであり、「第5 経理の状況 1 連結財務諸表等 (1)連結財務諸表注記事項」に掲げる区分と同一であります。

**建材** 壁材、基礎杭（パイル）、断熱材、太陽光パネル、インテリアなど、建設・建築に関わる様々な商材を取り扱っております。販売網を全国に構築し、企画、設計から施工まで幅広い工程を請け負っております。

**産業資材** 樹脂材料や成形品、鉄道車輛用の高機能製品、産業用繊維、LED工事やアパレルOEMなど多種多様な商材を取り扱っております。さらにグループ内にメーカーを持ち、多様な機能を提供いたします。

**電子・デバイス** iTak(International)Limitedの下にアジア地域をベースに子会社6社を含め11拠点を擁しており、国内外の電子デバイスの販売を行っております。加えて、海外自社工場（タイ・ベトナム）にて電子デバイス・電子機器の製造・販売も行っております。

**賃貸不動産** 自社所有不動産の賃貸等を行っております。

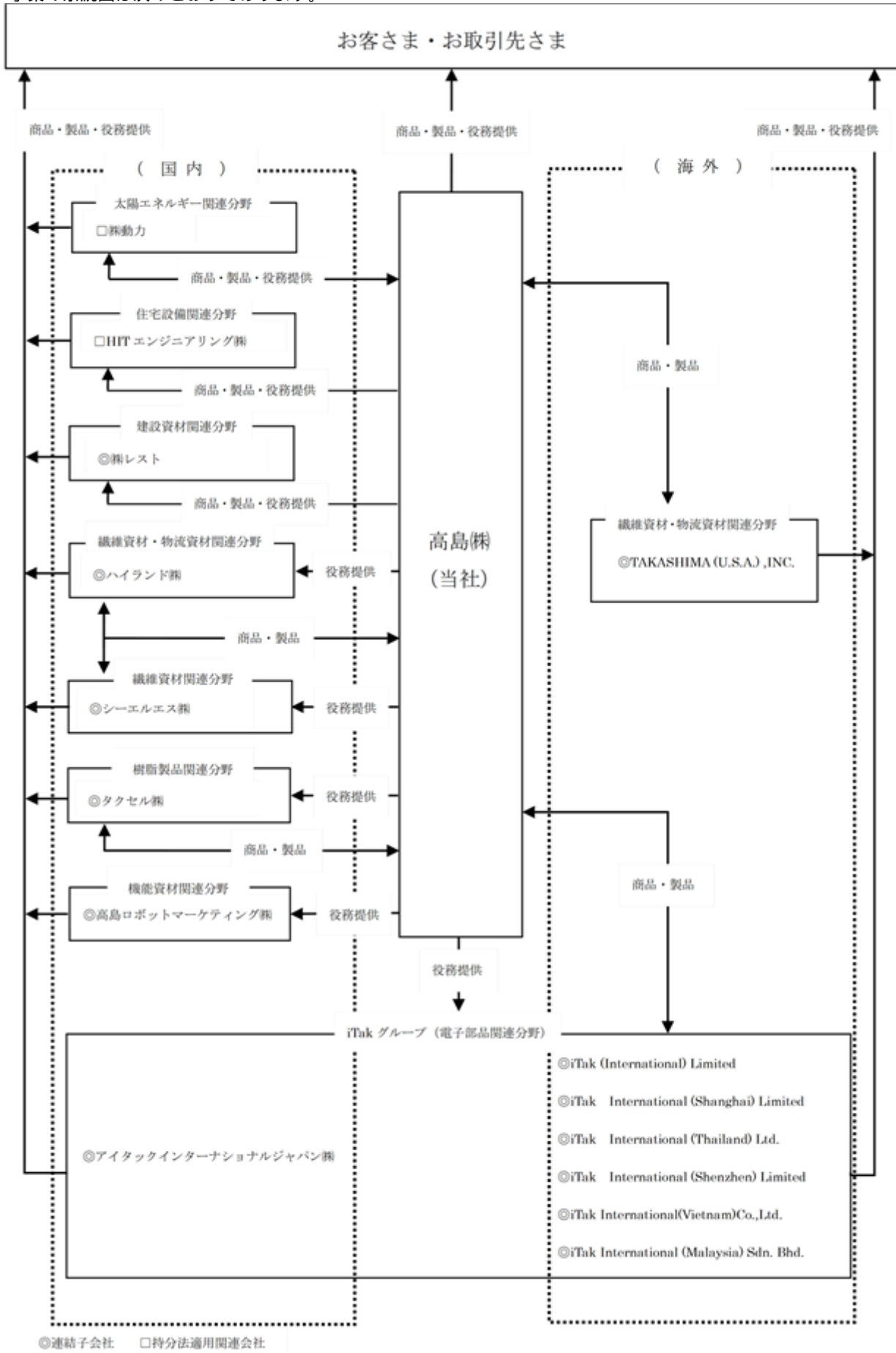
また、当社及び関係会社の当該事業にかかわる位置付けは、次のとおりであります。

セグメントの名称	会社名	
	国内	海外
建材	当社 (株)レスト (株)動力 HITエンジニアリング(株) (会社総数4社)	
産業資材	当社 ハイランド(株) シーエルエス(株) タクセル(株) 高島ロボットマーケティング(株) (会社総数5社)	TAKASHIMA (U.S.A.), INC. (会社総数1社)
電子・デバイス	アイタックインターナショナルジャパン(株) (会社総数1社)	iTak (International) Limited iTak International (Shanghai) Limited iTak International (Thailand) Ltd. iTak International (Shenzhen) Limited iTak International (Vietnam) Co., Ltd. iTak International (Malaysia) Sdn. Bhd. (会社総数6社)
賃貸不動産	当社 (会社総数1社)	

連結子会社 持分法適用関連会社

2021年6月1日付でハイランドMP(株)はハイランド(株)へ商号を変更いたしました。

事業の系統図は次のとおりであります。



4【関係会社の状況】

名称	住所	資本金 (百万円)	主要な事業の内容	議決権の 所有割合 (%)	関係内容
(連結子会社)					
ハイランド㈱(注4)	東京都千代田区	70	産業資材 縫製加工製品の開発・製 造・販売、 膜構造の設計・加工及び 産業・医療用物流資材の販 売	100	製品・商品の販売・仕入 及び加工 役員の兼任 設備の賃貸借
アイタックインターナショナルジャパン㈱	東京都新宿区	340	電子・デバイス 電子部品、電子機器の販売	100 (100)	商品の販売・仕入 役員の兼任
シーエルエス㈱	大阪府大阪市 中央区	50	産業資材 人工皮革・合成皮革等の各 種資材、製品の販売	100	商品の販売・仕入 役員の兼任
タクセル㈱ (注3)	栃木県栃木市	495	産業資材 プラスチック成形品の製 造・販売	100	製品・商品の販売・仕入 及び加工 役員の兼任
高島ロボットマーケティング㈱	東京都千代田区	50	産業資材 協働ロボットのレンタルと 販売	100	協働ロボットのレンタ ル・販売 役員の兼任
㈱レスト	静岡県静岡市	20	建材 トイレブースの製作・施工	100	製品・商品の販売・仕入 及び加工 役員の兼任
TAKASHIMA (U.S.A.), INC.	アメリカ合衆国 カリフォルニア州	300 千米ドル	産業資材 産業資材用繊維・衣料品他 の販売	100	商品の販売・仕入 役員の兼任 資金援助、債務保証
iTak(International) Limited (注3)	中華人民共和国 香港	100,000 千香港ドル	電子・デバイス 電子部品、電子機器他の販 売、生産技術・品質管理支 援	100	商品の販売・仕入 役員の兼任
iTak International (Shanghai)Limited	中華人民共和国 上海	1,655 千中国人民币元	電子・デバイス 電子部品、電子機器他の販 売	100 (100)	役員の兼任
iTak International (Thailand)Ltd. (注3)	タイ王国 バンコク	130,000 千タイバーツ	電子・デバイス 電子部品、電子機器他の製 造及び販売	100 (100)	役員の兼任
iTak International (Shenzhen)Limited	中華人民共和国 深圳	1,000 千中国人民币元	電子・デバイス 電子部品、電子機器他の販 売支援	100 (100)	役員の兼任
iTak International (Vietnam)Co.,Ltd.	ベトナム社会主義共 和国 ドンナイ	68,775,000 千ベトナムドン	電子・デバイス 電子部品の製造及び販売	100 (100)	役員の兼任
iTak International (Malaysia)Sdn. Bhd.	マレーシア ペナン	1,000 千マレーシアリン ギット	電子・デバイス 電子部品、電子機器他の販 売	100 (100)	役員の兼任
(持分法適用会社)					
㈱動力	愛知県安城市	20	建材 太陽光発電システム設置架 台開発	16	商品の販売・仕入
HITエンジニアリング㈱	東京都品川区	50	建材 住宅電気工事業、スマート ハウス業	30	商品の販売・仕入 役員の兼任

(注)1. 「主要な事業の内容」欄の上段には、セグメントの名称を記載しております。

2. 「議決権の所有割合」欄の(内書)は間接所有であります。

3. 特定子会社に該当しております。

4. 2021年6月1日付でハイランドMP㈱はハイランド㈱へ商号を変更し、住所を東京都千代田区に変更しております。

## 5【従業員の状況】

### (1) 連結会社の状況

2022年3月31日現在

セグメントの名称	従業員数(人)	
建材	182	[46]
産業資材	195	[95]
電子・デバイス	432	[273]
賃貸不動産	1	[-]
全社(共通)	81	[18]
合計	891	[432]

(注) 1. 従業員数は就業人員であります。

2. 臨時雇用者数は、年間の平均人員を[ ]外数で記載しております。なお、臨時雇用者数は、パートタイマー、嘱託社員、人材会社からの派遣社員を含んでおります。

3. 全社(共通)として記載されている従業員数は、特定のセグメントに区分できない管理部門に所属しているものであります。

### (2) 提出会社の状況

2022年3月31日現在

従業員数(人)	平均年齢(歳)	平均勤続年数(年)	平均年間給与(千円)
243 [62]	42.5	14.8	8,391

セグメントの名称	従業員数(人)	
建材	130	[38]
産業資材	47	[6]
電子・デバイス	-	[-]
賃貸不動産	1	[-]
全社(共通)	65	[18]
合計	243	[62]

(注) 1. 従業員数は就業人員であります。

2. 臨時雇用者数は、年間の平均人員を[ ]外数で記載しております。なお、臨時雇用者数は、パートタイマー、嘱託社員、人材会社からの派遣社員を含んでおります。

3. 平均年間給与は、賞与及び時間外手当等が含まれております。

4. 全社(共通)として記載されている従業員数は、特定のセグメントに区分できない管理部門に所属しているものであります。

### (3) 労働組合の状況

当社の労働組合は高島労働組合と称し、組合員数は2022年3月31日現在で152人であります。

同組合と会社との関係は、安定しており、記載すべき重要な事項はありません。

連結子会社には、労働組合はありません。



## 第2【事業の状況】

### 1【経営方針、経営環境及び対処すべき課題等】

文中の将来に関する事項は、当連結会計年度末現在において当社グループが判断したものであります。

#### (1) 会社の経営の基本方針

当社グループは、「事業を通じて持続的発展が可能な社会への転換に貢献する」ことを企業使命であると認識しております。

具体的には持続的発展が可能な社会の実現のために、温暖化などによる地球環境への影響を軽減する環境配慮事業を中核とする専門商社として、仕入先様・協力会社様などのご支援・ご協力をいただきながら、オリジナルな発想で当社ならではのソリューションをお客様に提供していくことが必要と認識しております。

当社は、更なる当社の持続的な成長を達成すべく、お客様へのソリューション提供を積極的に推進していくとともに、コーポレート・ガバナンス体制の充実を図り、株主、お客様、お取引先様、従業員等の全てのステークホルダーからの期待に応えられる信頼性の高い企業として、企業価値の一層の向上に努めてまいります。

#### (2) 目標とする経営指標

当社グループでは、2020年4月より中期経営計画「サステナ（クロス）」（2020年4月より2023年3月までの3ヵ年計画）を遂行しております。

2020年度よりスタートいたしました中期経営計画は、当社グループの多様な人財が、機能の自律的な掛け合わせ（クロス）をすることにより大きな価値を創造する姿勢から、「サステナ（クロス）」といたしました。

「サステナ（クロス）」では、高島グループの持続的成長に向けて、材料販売を主とする従来の卸業態の姿から、メーカー機能をはじめとする様々なお役立ち機能の拡充を通じて価値を提供していく姿へと転換する方針を掲げた「サステナ2020（ニーマルニーマル）」の基本戦略は継続しつつ、機能の形成・拡充の方針を一層強く推進し、長期持続的な成長基盤の確立に向けて、事業構造・ポートフォリオ転換を図ってまいります。

#### (3) 経営環境

先行きにつきましては、新型コロナウイルス感染症の影響が長期にわたり極めて厳しい状況が続くと見込まれ、国内外経済をさらに下振れさせるリスクに十分に注意する必要があるとあり、金融資本市場の変動等の影響を注視する必要があります。

新型コロナウイルス感染症の影響につきまして、電子機器関連市場におきましては、世界的な感染症の影響拡大による急激な落ち込みから回復基調にあるものの、建設関連市場、太陽光関連市場、繊維関連市場、樹脂関連市場等、当社の関連する市場につきましては、引き続き弱含みの市場推移が予想されており、当社グループの事業に関連する市場全般にわたって、大きな負の影響を及ぼすものと想定されます。

#### (4) 中長期的な会社の経営戦略及び優先的に対処すべき事業上及び財務上の課題

「サステナ（クロス）」では、「サステナ2020（ニーマルニーマル）」の方向性を引き継ぎ、以下の3つを重点戦略として遂行してまいります。

##### 1. ダントツ戦略の更なる進化

当社グループは、企業使命「事業を通じて社会に貢献する」を念頭に置き、サステナ社会（持続的発展が可能な社会）の構築に貢献するために、ソリューションを提供していく3つの領域を設定し、それぞれの領域にてダントツ戦略のさらなる進化を図ってまいります。

##### 省エネソリューション

創エネ・省エネ・蓄エネを連携させ、住まいや建物のエネルギーの有効活用をトータルに支援するソリューション設計・提供を行ってまいります。

##### 軽量化ソリューション

社会環境やニーズの変化に対応するため、環境負荷を減らせるように軽量化した部材・資材をデザインから製造・加工・納品までの広いプロセスで提供いたします。

##### 省力化ソリューション

「省力」の概念を加えた工法や製造・加工など一手間加えたユニット化により、人口減少社会や効率化に対する需要に対応したソリューションを提供いたします。

## 2. 生産性向上による強靱なコスト競争力獲得

業務全体の見直しを行い、内部統制・コンプライアンス体制を堅持しつつ、システム化などを通じて積極的な生産性の向上を推進してまいります。生産性の向上により、一層のコスト削減を図ってまいります。

## 3. コーポレート・ガバナンスの強化

監査等委員会設置会社への移行に伴い、社外取締役の増員などを通じ、「コーポレートガバナンス・コード」の諸原則も踏まえ、より充実した「攻めのガバナンス」体制の構築に向け継続的に取り組んでまいります。

また、2022年4月に東京証券取引所市場区分の見直しが行われ、当社はプライム市場を選択いたしました。しかしながら、当社は移行基準日（2021年6月30日）において、当該市場の上場基準を充たしていないことから、「新市場区分の上場維持基準の適合に向けた計画書」を提出することで、経過措置の適用を受けております。

このため、上場維持基準に適合していない項目、すなわち「流通株式時価総額」と「1日平均売買代金」の2項目につきまして、2026年3月期末までに同基準を充たすために以下の取り組みを進めてまいります。

### ・達成期限と基本方針

次期中期経営計画の最終年度となる2026年3月期末までに、連結当期純利益15億円、ROE8.0%、ROIC6.0%、流通時価総額100億円以上、売買代金1日2,000万円以上を達成いたします。

### ・資本配分方針

現状の財務基盤は健全な状況にあると判断し、今後は外部資金を活用しながら持続的な利益成長のための投資を実行するとともに、株主還元の向上を図ってまいります。

### ・投資リターンを伴う持続的な利益成長

持続的な利益成長のため投資効率を意識した事業構造改革を実施し、カーボンニュートラル社会への移行を契機とする事業機会への戦略的アプローチを実施いたします。

### ・株主還元策の充実

2022年3月期より、連結配当性向の引き上げをはじめ、株主還元の向上を図ってまいります。中間配当は2023年3月期より実施いたします。

### ・IR体制の確立

機関投資家（特に中小型株・バリュー投資型のアクティブファンド）への働きかけを強化し、統合報告書をはじめ日英対応の各種IRツール、投資家コミュニケーション機会を拡充してまいります。

## 2【事業等のリスク】

有価証券報告書に記載した事業の状況、経理の状況等に関する事項のうち、経営者が連結会社の財政状態、経営成績及びキャッシュ・フローの状況に重要な影響を与える可能性があると認識している主要なリスクは、以下のとおりであります。

なお、文中における将来に関する事項は、当連結会計年度末（2022年3月31日）現在において判断したものであります。

### （１）経済状況

当社グループの売上高のうち、重要な部分を占める建設資材については、民間設備投資・公共事業・住宅着工戸数などの状況の変化により大きな影響を受けます。産業資材については、国内民間設備投資の低迷に加え、アジアをはじめとする海外諸国の経済状況の悪化などによる納入先の減産が当社グループの業績及び財務状況に悪影響を及ぼす可能性があります。消費財並びにその材料については、個人消費の伸び悩みによる影響を受けることもあります。また、新型コロナウイルス感染症が世界的に流行しており、当社グループの事業に関連する市場全般にわたって、市況悪化等の大きな負の影響を及ぼす可能性があります。経済状況の変化に対応し、随時、営業施策の見直しを図り、対処しております。

### （２）太陽光発電事業に対する政策変更

電力会社の余剰電力買取価格（住宅用）並びに固定買取価格（産業用）の減額などの政策変更及び電力会社の再生エネルギー申請受理遅延、出力抑制規制などにより需要に影響を及ぼし、当社グループの業績及び財務状況に悪影響を及ぼす可能性があります。政策変更に応じた営業施策の構築・展開を図り、対処しております。

### （３）為替レートの変動

当社グループの取引の中には海外との輸出入取引があり、その中の外貨建取引については、為替相場の変動によるリスクがあります。為替相場変動の影響を全て排除することは不可能であり、当社グループの業績及び財務状況に影響を及ぼす可能性があります。為替レートの変動リスクをヘッジし、為替相場変動の影響を緩和する目的で、為替予約等の対策を講じて対処しております。

### （４）企画・開発・提案

当社グループでは、商社であることの特徴を生かし、現場を重視した、それぞれの顧客に対して最適なソリューションを企画・開発・提案することで顧客満足を得ております。これらの機能においては、企画力・開発力・提案力などがキーポイントであり、その機能の複合的な活用ができない場合は、当社グループの業績及び財務状況に影響を及ぼす可能性があります。各事業本部にて企画・開発・提案をするのみならず、経営企画部門が支援することで、より最適なソリューションを提供することに努めております。

### （５）価格競争力

当社グループが関わるほとんどの業界において、大変厳しい価格競争を展開しております。競合する他社の中には、当社グループよりも多くの研究、開発、製造、販売の資源を保有しており、次々と低価格で新しい機能を持たせた商品を市場に投入してくるところもあります。価格競争力は、受注できるかどうかの要素として大きなウエイトを占めており、価格面での圧力による取引の減少あるいは利益率の低下は、当社グループの業績及び財務状況に影響を及ぼす可能性があります。当社ならではの顧客へのソリューションを提供していくことで、価格競争のみに左右されない付加価値の提供に努めております。

### （６）取引先の信用リスク

当社グループの取引先の経営状況が市場の変動や業界の再編成などにより財務上の問題に直面した場合、当社グループの業績及び財務状況に影響を及ぼす可能性があります。取引先の信用状況に応じた保全策を講じて対処しております。

### （７）投資の減損処理

当社グループでは、長期的な取引関係維持のために特定の取引先に対する出資を行っておりますが、これらの投資価値の下落が一時的ではないと判断した場合、投資の減損処理をしております。したがって、市況悪化などにより投資先の業績が不振となり、現在の簿価に反映されていない損失又は回収不能が発生した場合、当社グループの業績及び財務状況に影響を及ぼす可能性があります。取引先への投資価値については、定期的にその価値を検証し、継続出資の是非を判断しております。

### （８）固定資産の減損処理

当社グループは、固定資産を保有しておりますが、固定資産の減損に係る会計基準の対象となる資産又は資産グループについて減損損失を認識すべきであると判定した場合には、当該資産又は資産グループの帳簿価額を回収可能価額まで減額し、当該減少額を減損損失として当該期の損失とすることとなり、当社グループの業績および財務状況に影響を及ぼす可能性があります。

### （９）棚卸資産

当社グループの棚卸資産は、景気後退に伴う需要の減少、各市場における競合他社の新製品の台頭、季節性商品の市場価格の下落などにより、その価値が減少することがあり、当社グループの業績及び財務状況に影響を及ぼす可能性があります。在庫状況、特に長期滞留在庫状況については別枠にて把握し、事業部門及び管理部門の役職者を参加者として、長期滞留在庫状況の確認、対策を検討する定期的な会議体を開催しております。

(10) 災害・事故等

地震や水害などの自然災害、火災や事故等の発生により、社屋や所有資産の損壊、営業機能や本社機能の停止、その復旧費用の発生などにより、当社グループの業績及び財務状況に影響を及ぼす可能性があります。

また、新型コロナウイルス感染症や疫病の発生等により当社グループの従事者に感染が広まることによって、事業活動の中断を余儀なくされる可能性があります。グループ各社にて事業継続計画（BCP）を作成し、万が一の発生時の対応を明確にしております。

(11) 品質管理

当社グループは所定の品質管理基準に従って各種製品を提供しておりますが、予測しえない品質トラブルや製造物責任に係わる事故が発生した場合は、当社グループの業績及び財務状況に影響を及ぼす可能性があります。継続反復的な取引を行う仕入先、製造委託先に対しては取引基本契約の中で商品・製品の品質にかかわる責任を明確にし、リスクヘッジの対策を講じております。

(12) 法的規制等

当社グループが営む事業は、建設業法、下請法、独占禁止法等のさまざまな法的規制を受けており、当社グループにおいて違法な行為があった場合、業績及び財務状況に影響を及ぼす可能性があります。コンプライアンス遵守の会社方針に則って日々の業務を遂行しており、万が一の問題発覚時には賞罰を含む再発防止策を講じ、適正化を図って対処しております。

(13) 情報セキュリティ

当社グループは、技術、営業、その他の事業に関する営業機密を多数有しています。当社グループでは、情報管理において万全の態勢を構築しておりますが、予期せぬ事態によって情報が外部に流出し、これを第三者が不正に取得し、使用する可能性もあります。こうした事態が発生した場合、当社グループの業績及び財務状況に影響を及ぼす可能性があります。情報システム対応の専門組織を設置し、最新技術動向を踏まえた情報セキュリティ対策を講じております。

(14) 内部管理体制

当社グループは、グループ企業価値を最大化すべく、コーポレート・ガバナンスの充実を経営の重要課題と位置づけ、多様な施策を実施しております。しかしながら、事業の拡大や多角化等により、十分な内部管理体制の構築、整備、運用が追いつかないという状況が生じる場合には、適切な業務運営が困難となり、当社グループの業績及び財務状況に影響を及ぼす可能性があります。業務の適正及び財務報告の信頼性を確保するため、これらに係る内部統制が有効に機能する体制を構築、整備、運用しております。

### 3【経営者による財政状態、経営成績及びキャッシュ・フローの状況の分析】

#### 経営成績等の状況の概要

##### (1) 当期の経営成績の概況

当社グループは、2023年3月期を最終年度とする中期経営計画「サステナX（クロス）」において親会社株主に帰属する当期純利益1,300百万円の達成を目標としております。

また、プライム市場の上場維持基準適合に向けた計画書において、2026年3月期までに親会社株主に帰属する当期純利益1,500百万円、ROE8.0%、ROIC6.0%の達成を目標として掲げております。

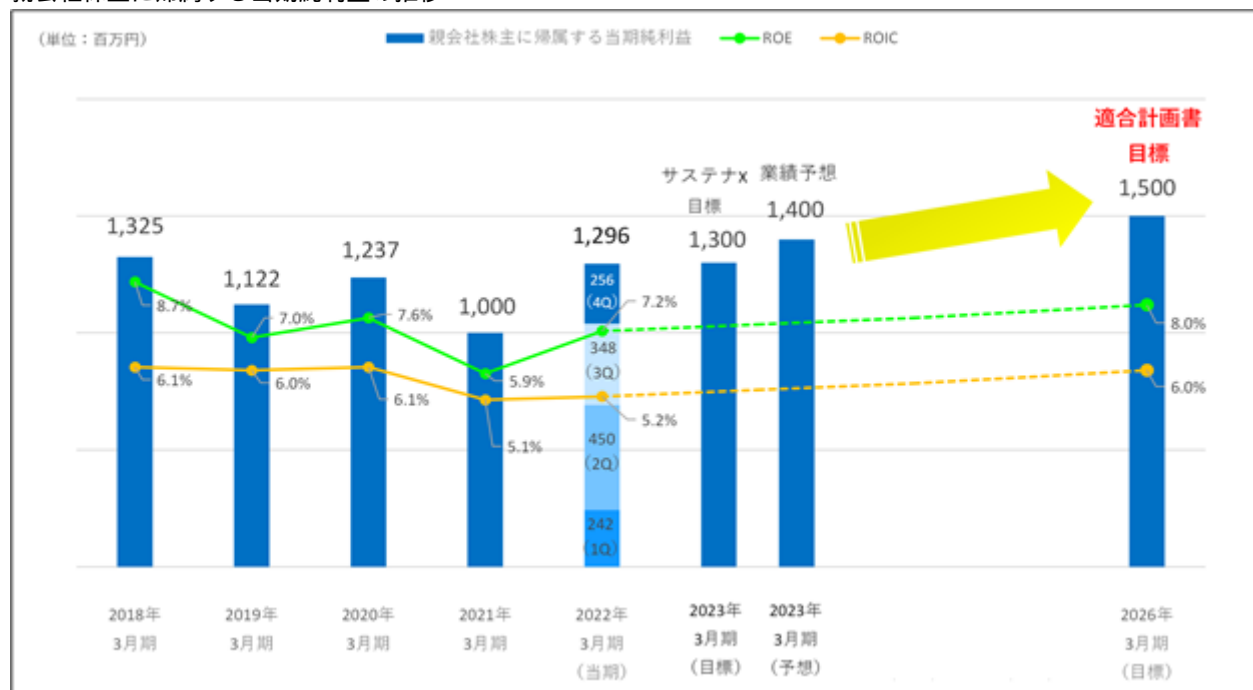
当連結会計年度における当社グループの売上高は74,054百万円（前年同期8.1%減）、営業利益は1,547百万円（同10.9%増）、経常利益は1,840百万円（同21.6%増）、親会社株主に帰属する当期純利益は1,296百万円（同29.6%増）となりました。ROEは7.2%となり資本コストを上回り、ROICは5.2%となりWACCを上回りました。

なお、「収益認識に関する会計基準」（企業会計基準第29号 2020年3月31日）等を当連結会計年度の期首から適用しており、当連結会計年度の売上高は9,419百万円減少しております。詳細については、「第5 経理の状況 1 連結財務諸表等（1）連結財務諸表 注記事項（会計方針の変更）」をご参照ください。

（単位：百万円）

	前期	当期	増減額	増減率
売上高	80,625	74,054	6,570	8.1%
営業利益	1,395	1,547	152	10.9%
経常利益	1,513	1,840	327	21.6%
親会社株主に帰属する当期純利益	1,000	1,296	296	29.6%
ROE	5.9%	7.2%	1.3pt	-
ROIC	5.1%	5.2%	0.1pt	-
株主資本コスト	5.9%	6.2%	0.3pt	-
WACC	4.4%	4.0%	0.4pt	-

#### 親会社株主に帰属する当期純利益の推移



セグメント別の業績は次のとおりであります。

<セグメント売上高>

(単位：百万円)

セグメント	前期		当期		増減額	増減率
	売上高	構成比	売上高	構成比		
建材	47,747	59.2%	42,020	56.7%	5,726	12.0%
産業資材	20,233	25.1%	18,116	24.5%	2,117	10.5%
電子・デバイス	12,374	15.3%	13,724	18.5%	1,350	10.9%
賃貸不動産	268	0.3%	192	0.3%	76	28.5%
全社合計	80,625	100.0%	74,054	100.0%	6,570	8.1%

<セグメント利益>

(単位：百万円)

セグメント	前期		当期		増減額	増減率
	営業利益	構成比	営業利益	構成比		
建材	695	49.9%	598	38.7%	96	13.9%
産業資材	130	9.4%	268	17.3%	137	105.1%
電子・デバイス	457	32.8%	571	36.9%	114	25.1%
賃貸不動産	111	8.0%	109	7.1%	2	2.1%
全社合計	1,395	100.0%	1,547	100.0%	152	10.9%

建材セグメント

建設資材関連分野は、大型の地盤改良工事の受注などにより堅調に推移したものの、「収益認識に関する会計基準」の影響により売上高は減少いたしました。太陽エネルギー関連分野は産業用太陽光パネルの値上げと供給不足、さらには半導体の供給不足の影響で低調に推移いたしました。建設資材関連分野での利益貢献がありました。業績拡大に向けた営業活動の増加、システム投資の増加により販売費及び一般管理費が増加し、セグメント利益は減少いたしました。

この結果、当セグメントの売上高は42,020百万円（同12.0%減）、セグメント利益は598百万円（同13.9%減）となりました。

産業資材セグメント

新型コロナウイルス感染症の拡大に伴い、車輛関連市場は依然として厳しい状況下ですが、樹脂関連市場は回復基調の兆しが見える結果となりました。

そのような市況のもと、事業本部として、モノ作り、折込、設計、加工、施工の機能強化に注力し、また子会社と連携強化を図り更なる商品網の拡充に取り組みましたが、「収益認識に関する会計基準」の影響により売上高は減少いたしました。業績拡大に向けた営業活動の増加、システム投資の増加により販売費及び一般管理費が増加いたしました。繊維関連分野、樹脂関連分野の貢献により、セグメント利益は増加いたしました。

この結果、産業資材セグメント全体の売上高は18,116百万円（同10.5%減）、セグメント利益は268百万円（同105.1%増）となりました。

電子・デバイスセグメント

電子機器関連分野においては、感染症の影響拡大による前期の急激な落ち込みから市場状況は回復傾向にあり、売上高、セグメント利益ともに増加いたしました。

この結果、電子・デバイスセグメント全体の売上高は13,724百万円（同10.9%増）、セグメント利益は571百万円（同25.1%増）となりました。

賃貸不動産セグメント

前期に保有不動産の一部を売却したことにより、売上高、セグメント利益ともに減少いたしました。

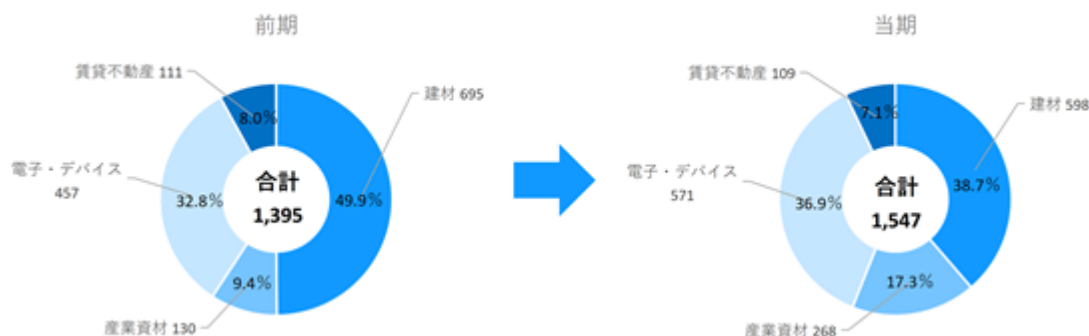
この結果、賃貸不動産セグメント全体の売上高は192百万円（同28.5%減）、セグメント利益は109百万円（同2.1%減）となりました。

売上高、営業利益のセグメント別構成比は次の通りです。

<売上高>



<営業利益>



## (2) キャッシュ・フロー

当連結会計年度末における現金及び現金同等物（以下「資金」という。）は、7,301百万円となり前連結会計年度末と比べ1,421百万円の増加となりました。

（営業活動によるキャッシュ・フロー）

当連結会計年度の営業活動における資金の減少は、389百万円（前連結会計年度は3,563百万円の増加）となりました。主な要因は、税金等調整前当期純利益の計上により増加し、一方で棚卸資産の増加、仕入債務の減少により減少したこと等によるものであります。

（投資活動によるキャッシュ・フロー）

当連結会計年度の投資活動における資金の減少は、654百万円（前連結会計年度は98百万円の減少）となりました。主な要因は、有形固定資産の取得、無形固定資産の取得により減少したこと等によるものであります。

（財務活動によるキャッシュ・フロー）

当連結会計年度の財務活動における資金の増加は、2,305百万円（前連結会計年度は1,947百万円の減少）となりました。主な要因は、長期借入金の増加等によるものであります。

## 販売及び仕入の実績

### (1) 販売実績

当連結会計年度における当社グループの販売実績をセグメント別に示すと次のとおりであります。

セグメントの名称	販売高（百万円）	前年同期比（％）
建材	42,020	88.0
産業資材	18,116	89.5
電子・デバイス	13,724	110.9
賃貸不動産	192	71.5
合計	74,054	91.9

（注）セグメント間の取引については相殺消去しております。

## (2) 仕入実績

当連結会計年度における当社グループの仕入実績をセグメント別に示すと次のとおりであります。

セグメントの名称	仕入高(百万円)	前年同期比(%)
建材	38,111	86.6
産業資材	15,624	87.6
電子・デバイス	13,375	127.4
賃貸不動産	82	59.1
合計	67,194	92.7

(注) セグメント間の取引については相殺消去しております。

## 財政状態、経営成績の状況の分析

文中における将来に関する事項は、当連結会計年度末現在において判断したものであります。

## (1) 財政状態の分析

当連結会計年度末において、流動資産は35,423百万円(前連結会計年度末比9.3%増)となりました。主な要因は、現金及び預金が1,422百万円、商品及び製品が1,122百万円それぞれ増加したこと等によるものであります。

固定資産は9,753百万円(同0.5%増)となりました。主な要因は、有形固定資産の建物及び構築物が192百万円、投資その他の資産の投資有価証券が253百万円それぞれ減少し、一方で無形固定資産が374百万円、機械装置及び運搬具が77百万円それぞれ増加したこと等によるものであります。

流動負債は21,024百万円(同2.6%減)となりました。主な要因は、支払手形及び買掛金が442百万円、未払消費税等が121百万円それぞれ減少したこと等によるものであります。

固定負債は5,675百万円(同84.7%増)となりました。主な要因は、長期借入金が2,760百万円増加したこと等によるものであります。

純資産は18,477百万円(同5.9%増)となりました。主な要因は、配当金の支払いにより利益剰余金が270百万円減少し、一方で親会社株主に帰属する当期純利益の計上により利益剰余金が1,296百万円増加したこと等によるものであります。

## (2) 経営成績の分析

当社グループにおける売上高は、74,054百万円(前連結会計年度比8.1%減)となりました。

セグメント別の売上高については、「(経営成績等の状況の概要)(1)当期の経営成績の概況」をご参照ください。

売上原価は65,725百万円(同9.7%減)、売上原価率は前連結会計年度より1.5ポイント減少し88.8%となり、売上総利益は8,328百万円(同6.2%増)となりました。

販売費及び一般管理費は、賞与引当金繰入額、荷造保管費の増加などにより、合計では6,780百万円(同5.2%増)となりました。

以上の結果、1,547百万円の営業利益(同10.9%増)となりました。

営業外収益は、受取利息42百万円、受取配当金116百万円、助成金収入50百万円等の発生により、356百万円(同10.1%増)となりました。

営業外費用は、支払利息24百万円、休業手当23百万円等の発生により、63百万円(同69.1%減)となりました。

以上の結果、1,840百万円の経常利益(同21.6%増)となりました。

特別利益は、投資有価証券売却益26百万円、保険差益29百万円の発生により、55百万円となりました。

特別損失は、減損損失70百万円の発生により、70百万円となりました。

以上の結果、1,296百万円の親会社株主に帰属する当期純利益(同29.6%増)となりました。



キャッシュ・フローの状況の分析及び資本の財源及び資金の流動性に係る情報

(1) キャッシュ・フローの分析

当連結会計年度末における現金及び現金同等物は7,301百万円と、前連結会計年度末より1,421百万円の増加（前連結会計年度は1,464百万円の増加）となりました。

なお、営業活動・投資活動・財務活動それぞれのキャッシュ・フローの詳細については「（経営成績等の状況の概要）（2）キャッシュ・フロー」をご参照下さい。

(2) 資本の財源及び資金の流動性

当社グループの運転資金需要のうち主なものは、仕入高、販売費及び一般管理費等の営業費用であります。投資を目的とした資金需要は、主に設備投資等によるものであります。

当社グループは、事業運営上必要な流動性と資金の源泉を安定的に確保することを基本方針としております。

これらの資金需要につきましては、自己資金で賄うことを基本としておりますが、必要に応じて銀行借入による資金調達を行うこととしております。

重要な会計上の見積り及び当該見積りに用いた仮定

当社グループの連結財務諸表は、我が国において一般に公正妥当と認められている会計基準に基づき作成されております。

当社グループが連結財務諸表の作成に際して採用している重要な会計方針は、「第5 経理の状況 1 連結財務諸表等（1）連結財務諸表 注記事項 連結財務諸表作成のための基本となる重要な事項」に記載しておりますが、特に以下の重要な会計方針が、連結財務諸表の作成において使用される重要な判断と見積りに大きな影響を及ぼすと考えております。

棚卸資産

当社グループの棚卸資産の中の一部には、季節性のある商品も含まれるため、経年による陳腐化や市場価値の下落により当社グループの業績及び財務状況に影響を及ぼす可能性があります。

繰延税金資産

当社グループは、繰延税金資産について、将来の利益計画に基づいた課税所得が十分に確保できることや、回収可能性があると判断した将来減算一時差異等について繰延税金資産を計上しております。繰延税金資産の回収可能性は将来の課税所得の見積りに依存するため、その見積りの前提とした条件や仮定に変更が生じた場合、繰延税金資産が減額され税金費用が計上され、当社グループの業績及び財務状況に影響を及ぼす可能性があります。

貸倒引当金

当社グループ取引先の信用不安により予期せぬ貸倒れリスクが顕在化し、追加的な損失や引当金の計上が必要になる場合には、当社グループの業績及び財務状況に影響を及ぼす可能性があります。

退職給付債務

当社グループの従業員退職給付債務及び費用は、割引率等数理計算上で設定される前提条件や年金資産の期待収益率に基づいて算出されております。実際の結果が前提条件と異なる場合、又は前提条件が変更された場合、その影響は累積され、将来にわたって定期的に認識されるため、将来期間において認識される費用及び計上される債務に影響を及ぼし、一層の割引率の低下や運用利回りの悪化は当社グループの業績及び財務状況に影響を及ぼす可能性があります。

固定資産の減損処理

当社グループは、固定資産のうち減損の兆候がある資産又は資産グループについて、当該資産又は資産グループから得られる割引前将来キャッシュ・フローの総額が帳簿価額を下回る場合には、帳簿価額を回収可能価額まで減額し、当該減少額を減損損失として計上しております。固定資産の回収可能価額について、将来キャッシュ・フロー、割引率、正味売却価額等の前提条件に基づき算出しているため、当初見込んでいた収益が得られなかった場合や、将来キャッシュ・フロー等の前提条件に変更が生じた場合、固定資産の減損を実施し、当社グループの業績及び財務状況に影響を及ぼす可能性があります。

また、当社グループでは、新型コロナウイルス感染症の影響が、翌連結会計年度末まで続くとの仮定を置き、会計上の見積りを行っております。

4 【経営上の重要な契約等】

該当事項はありません。

5 【研究開発活動】

連結子会社であるタクセル(株)で研究開発活動を行っており、プラスチック加工領域における独自技術を開発し、その成果を広く普及させることを主眼としております。

当連結会計年度における研究開発費の総額は38百万円であります。

### 第3【設備の状況】

#### 1【設備投資等の概要】

記載すべき重要な事項はありません。

#### 2【主要な設備の状況】

当社グループ（当社及び連結子会社）における主要な設備は、次のとおりであります。

##### (1) 提出会社

2022年3月31日現在

事業所名 (所在地)	セグメントの 名称	設備の内容	帳簿価額(単位:百万円)					従業員数 (人)
			建物及び構 築物	機械装置及び 運搬具	工具、器具 及び備品	土地 (面積:㎡)	合計	
本社 (東京都千代田区)	建材	管理業務及 び販売業務	31	4	57	- (-)	94	131
大阪支店 (大阪市北区)	産業資材 電子・デバ	管理業務及 び販売業務	13	1	2	- (-)	17	44
名古屋支店 (名古屋市中区)	イス	管理業務及 び販売業務	2	1	1	- (-)	4	28
高島ビル (東京都中央区)	賃貸不動産	賃貸業務	837	-	-	1,162 (395)	1,999	-

(注) 本社、大阪支店、名古屋支店の各事務所は賃借しております。

##### (2) 国内子会社

2022年3月31日現在

会社名 事業所名 (所在地)	セグメントの 名称	設備の内容	帳簿価額(単位:百万円)					従業員数 (人)
			建物及び構 築物	機械装置及 び運搬具	工具、器具 及び備品	土地 (面積:㎡)	合計	
タクセル㈱ 栃木工場 (栃木県栃木市)	産業資材	製造設備	340	94	24	481 (36,411)	940	73

##### (3) 在外子会社

主要な設備はありません。

#### 3【設備の新設、除却等の計画】

記載すべき重要な事項はありません。

## 第4【提出会社の状況】

### 1【株式等の状況】

#### (1)【株式の総数等】

##### 【株式の総数】

種類	発行可能株式総数(株)
普通株式	14,000,000
計	14,000,000

##### 【発行済株式】

種類	事業年度末現在発行数 (株) (2022年3月31日)	提出日現在発行数(株) (2022年6月24日)	上場金融商品取引所名 又は登録認可金融商品 取引業協会名	内容
普通株式	4,500,973	4,500,973	東京証券取引所 市場第一部(事業年度 未現在) プライム市場(提出日 現在)	権利内容に何ら限 定のない当社にお ける標準となる株 式であり、単元株 式数は100株であ ります。
計	4,500,973	4,500,973	-	-

#### (2)【新株予約権等の状況】

##### 【ストックオプション制度の内容】

該当事項はありません。

##### 【ライツプランの内容】

該当事項はありません。

##### 【その他の新株予約権等の状況】

該当事項はありません。

#### (3)【行使価額修正条項付新株予約権付社債券等の行使状況等】

該当事項はありません。

#### (4)【発行済株式総数、資本金等の推移】

年月日	発行済株式総数 増減数 (株)	発行済株式総数 残高 (株)	資本金 増減額 (百万円)	資本金 残高 (百万円)	資本準備金 増減額 (百万円)	資本準備金 残高 (百万円)
2017年10月1日 (注)1	41,081,160	4,564,573	-	3,801	-	950
2020年9月30日 (注)2	18,400	4,546,173	-	3,801	-	950
2022年2月3日 (注)2	45,200	4,500,973	-	3,801	-	950

(注)1. 2017年6月27日開催の第129回定時株主総会決議により、2017年10月1日付で普通株式10株につき1株の割合で株式併合を行っております。

2. 自己株式の消却による減少であります。

(5) 【所有者別状況】

2022年3月31日現在

区分	株式の状況(1単元の株式数100株)								単元未満株式の状況(株)
	政府及び地方公共団体	金融機関	金融商品取引業者	その他の法人	外国法人等		個人その他	計	
					個人以外	個人			
株主数(人)	-	18	22	138	58	2	2,975	3,213	-
所有株式数(単元)	-	10,695	821	8,030	3,450	21	21,515	44,532	47,773
所有株式数の割合(%)	-	24.02	1.84	18.03	7.75	0.05	48.31	100.00	-

(注) 1. 上記「その他の法人」の中には、証券保管振替機構名義の株式が、2単元含まれております。

2. 自己株式26,677株は「個人その他」に266単元及び「単元未満株式の状況」に77株含めて記載しております。

(6) 【大株主の状況】

2022年3月31日現在

氏名又は名称	住所	所有株式数(千株)	発行済株式(自己株式を除く。)の総数に対する所有株式数の割合(%)
高島取引先持株会	東京都千代田区神田駿河台2丁目2番地 高島株式会社内	499	11.17
日本スタートラスト信託銀行株式会社(信託口)	東京都港区浜松町2丁目11番3号	346	7.73
平和株式会社	兵庫県神戸市灘区新在家北町1丁目1番30号	190	4.24
東京海上日動火災保険株式会社	東京都千代田区丸の内1丁目2番1号	180	4.03
三井住友信託銀行株式会社	東京都千代田区丸の内1丁目4番1号	135	3.02
吉田 知広	大阪府大阪市淀川区	121	2.71
株式会社三井住友銀行	東京都千代田区丸の内1丁目1番2号	108	2.41
みずほ信託銀行(株)退職給付信託 みずほ銀行口 再信託受託者 (株)日本カストディ銀行	東京都中央区晴海1丁目8番12号	106	2.38
株式会社クラレ	岡山県倉敷市酒津1621番地	100	2.24
株式会社日本カストディ銀行(信託口)	東京都中央区晴海1丁目8番12号	99	2.23
計	-	1,888	42.22

(注) 1. 日本スタートラスト信託銀行株式会社の所有株式数のうち、信託業務に係る株式数は346千株であります。

2. 株式会社日本カストディ銀行の所有株式数のうち、信託業務に係る株式数は99千株であります。

(7)【議決権の状況】

【発行済株式】

2022年3月31日現在

区分	株式数(株)	議決権の数(個)	内容
無議決権株式	-	-	-
議決権制限株式(自己株式等)	-	-	-
議決権制限株式(その他)	-	-	-
完全議決権株式(自己株式等)	普通株式 26,600	-	-
完全議決権株式(その他)	普通株式 4,426,600	44,266	-
単元未満株式	普通株式 47,773	-	-
発行済株式総数	4,500,973	-	-
総株主の議決権	-	44,266	-

(注)「完全議決権株式(その他)」の欄には、証券保管振替機構名義の当社株式200株(議決権の数2個)が含まれております。

【自己株式等】

2022年3月31日現在

所有者の氏名又は名称	所有者の住所	自己名義所有株式数(株)	他人名義所有株式数(株)	所有株式数の合計(株)	発行済株式総数に対する所有株式数の割合(%)
高島株式会社	東京都千代田区神田駿河台2丁目2番地	26,600	-	26,600	0.59
計	-	26,600	-	26,600	0.59

(8)【役員・従業員株式所有制度の内容】

(取締役に対する譲渡制限付株式の付与のための報酬制度)

本制度の概要

当社は、2020年6月25日開催の第132回定時株主総会の決議に基づき、当社の監査等委員であるもの及び社外取締役を除く取締役(以下「対象取締役」といいます。)に対する当社の企業価値の持続的な向上を図るインセンティブを与えるとともに、株主の皆様との一層の価値共有を進めることを目的とした新たな報酬制度として、譲渡制限付株式報酬制度(以下「本制度」といいます。)を導入しております。

対象取締役に対して発行又は処分をされる譲渡制限付株式の総数等

対象取締役に対して譲渡制限付株式の付与のために支給する金銭報酬の総額は、上記の目的を踏まえ相当と考えられる金額として、年額500万円以内といたします。

また、対象取締役は、当社の取締役会決議に基づき、本制度により生ずる金銭報酬債権の全部を現物出資財産として給付し、当社の普通株式について発行又は処分を受けるものとし、これにより発行又は処分をされる普通株式の総数は年20,000株以内とし、1株当たりの払込金額は、各取締役会決議の日の前営業日における東京証券取引所における当社の普通株式の終値(同日に取引が成立していない場合には、それに先立つ直近取引日の終値)といたします。各対象取締役への具体的な支給時期及び配分については、取締役会において決定するものとします。

本制度による受益者その他の権利を受けることができる者の範囲

対象取締役、すなわち当社の監査等委員であるもの及び社外取締役を除く取締役。

## 2【自己株式の取得等の状況】

【株式の種類等】 会社法第155条第3号に該当する普通株式の取得及び会社法第155条第7号に該当する普通株式の取得

### (1)【株主総会決議による取得の状況】

該当事項はありません。

### (2)【取締役会決議による取得の状況】

区分	株式数(株)	価額の総額(千円)
取締役会(2021年11月10日)での決議状況 (取得期間 2021年11月11日~2022年3月31日)	70,000	100,000
当事業年度前における取得自己株式	-	-
当事業年度における取得自己株式	45,200	99,855
残存決議株式の総数及び価額の総額	24,800	144
当事業年度の末日現在の未行使割合(%)	35.4	0.1
当期間における取得自己株式	-	-
提出日現在の未行使割合(%)	35.4	0.1

### (3)【株主総会決議又は取締役会決議に基づかないものの内容】

区分	株式数(株)	価額の総額(千円)
当事業年度における取得自己株式	869	1,693
当期間における取得自己株式	25	56

(注) 当期間における取得自己株式には、2022年6月1日からこの有価証券報告書提出日までの単元未満株式の買取りによる株式は含まれておりません。

### (4)【取得自己株式の処理状況及び保有状況】

区分	当事業年度		当期間	
	株式数(株)	処分価額の総額(千円)	株式数(株)	処分価額の総額(千円)
引き受ける者の募集を行った取得自己株式	-	-	-	-
消却の処分を行った取得自己株式	45,200	96,001	-	-
合併、株式交換、株式交付、会社分割に係る移転を行った取得自己株式	-	-	-	-
その他(譲渡制限付株式報酬による自己株式の処分)	12,793	25,326	-	-
保有自己株式数	26,677	-	26,702	-

(注) 当期間における保有自己株式には、2022年6月1日からこの有価証券報告書提出日までの単元未満株式の買取りによる株式は含まれておりません。

### 3【配当政策】

当社は、現在の財務基盤は健全な状況にあると判断し、今後は外部資金も活用しながら持続的な利益成長のための投資を実行するとともに、株主還元の向上を図ることとし、当連結会計年度より連結配当性向40%以上の配当を実施いたします。

当社は、中間配当と期末配当の年2回の剰余金の配当を行うことができる旨を定款に定めており、これらの剰余金の配当決定機関は取締役会であります。

当連結会計年度の剰余金の配当につきましては、上記方針に基づき1株当たり130.0円の期末配当を実施することを決定いたしました。この結果、当連結会計年度の連結配当性向は45.1%となりました。

内部留保資金については、M & Aなどの重点戦略への投融資に充当し、将来の業績向上を通じて株主への還元を図ってまいります。

なお、当事業年度に係る剰余金の配当は以下のとおりであります。

決議年月日	配当金の総額(百万円)	1株当たり配当額(円)
2022年5月11日 取締役会決議	581	130.0

## 4【コーポレート・ガバナンスの状況等】

### (1)【コーポレート・ガバナンスの概要】

コーポレート・ガバナンスに関する基本的な考え方

当社はコーポレート・ガバナンスを企業経営の重要事項と位置付けています。株主をはじめ多様なステーク・ホルダーとの適切な関係を維持し、社会に対する責任を果たしながら事業活動を行うことが、長期的な業績向上や持続的成長の目的達成に最も重要な課題のひとつと考えております。コーポレート・ガバナンスの機能を充実させ、透明性と公正性の高い経営を確立することは当社の重要な基本的責務です。

2016年6月29日開催の第128回定時株主総会における承認を経て、執行役員制度を導入するとともに、過半数を社外取締役で構成する監査等委員会を置く「監査等委員会設置会社」に移行しました。監査等委員会設置会社への移行、並びに執行役員制度の導入の結果、取締役会の監督機能が一層強化され、コーポレート・ガバナンスの向上が図られただけでなく、執行役員がメンバーとなる経営会議によってスピード感をもった業務執行が実現しているものと考えております。今後も、当社グループの企業価値ひいては株主をはじめとするステークホルダーの利益の長期的な向上を図ってまいります。

企業統治の体制の概要及び当該体制を採用する理由

当社は、社外取締役の機能を活用し、取締役会の監督機能とコーポレート・ガバナンス体制の強化を図るとともに、権限委譲による迅速な意思決定と業務執行により、経営の健全性と効率性を高めることを目的とし、監査等委員会設置会社となっております。各機関の概要は次の通りであります。

#### a．取締役会

取締役会は、毎月開催され、法令で定められた事項のほか、経営に関わる重要事項の意思決定をする権限があります。取締役5名（監査等委員である取締役を除く）及び監査等委員である取締役4名（うち社外取締役4名）で構成されており、業務執行上の問題点及び成果が報告され、執行方針を決定するなど重要事項を全て審議することとしております。

#### b．監査等委員会

監査等委員会は、原則として毎月開催され、取締役の職務の執行の監査のほか、内部監査の結果その他の重要事項について議論しております。監査等委員4名（うち社外取締役4名）で構成されており、うち1名は常勤の監査等委員を選任しております。監査等委員はいずれも経営や法律・会計等の専門分野に関する深い知見を有しており、取締役会をはじめとする重要な会議に出席し、独立かつ客観的見地に立った監視・監督機能を果たしております。

#### c．指名委員会

指名委員会は、取締役に係る取締役会の機能の独立性・客観性と説明責任を強化し、高島グループの適切な経営体制の構築に資することを目的としております。社長執行役員及び非業務執行取締役全員で構成されており、1年に1回以上開催し、取締役の選任及び解任の株主総会議案、執行役員の選任及び解任等について審議いたします。

#### d．報酬委員会

報酬委員会は、取締役に係る報酬の決定に関する客観性と説明責任を強化することを目的としております。社長執行役員及び非業務執行取締役全員で構成されており、毎年5月に開催し、業務執行取締役の業績評価及び役員報酬の妥当性等について審議いたします。

#### e．経営会議

経営会議は、毎月1回以上開催され、取締役会決定事項の周知・徹底と業務執行上の主要課題の検討を実施しております。執行役員全員で構成されており、必要に応じて審議事項に関する関係者を出席させ、発言させております。また、監査等委員が必要に応じて出席し、発言しております。

#### f．コンプライアンス委員会

コンプライアンス委員会は、コンプライアンスを推進する統括組織として、社長執行役員を委員長、経営管理本部長を副委員長とし、社長執行役員が任命した役員を委員として構成されております。原則として毎年1回開催し、コンプライアンス全般に関する審議及び基本方針の決定を行います。

#### g．リスク管理委員会

リスク管理委員会は、当社の経営にかかる重要リスクについて社長執行役員へ提言するための組織として、経営管理本部長を委員長とし、経営管理本部長が選任した委員で構成されております。毎年2回以上開催し、規定に定めるリスクの洗い出し及び調査を行い、リスクを未然に回避するための対応策の検討、顕在化したリスクに対する対応策を検討しております。

#### h．サステナビリティ委員会



サステナビリティ委員会は、サステナビリティを推進する組織として、社長執行役員および社長執行役員が指名するものを委員として構成しております。原則として毎年2回以上開催し、社長執行役員が設定したサステナビリティにかかる検討課題について討議し、社長執行役員に対して提言を行います。

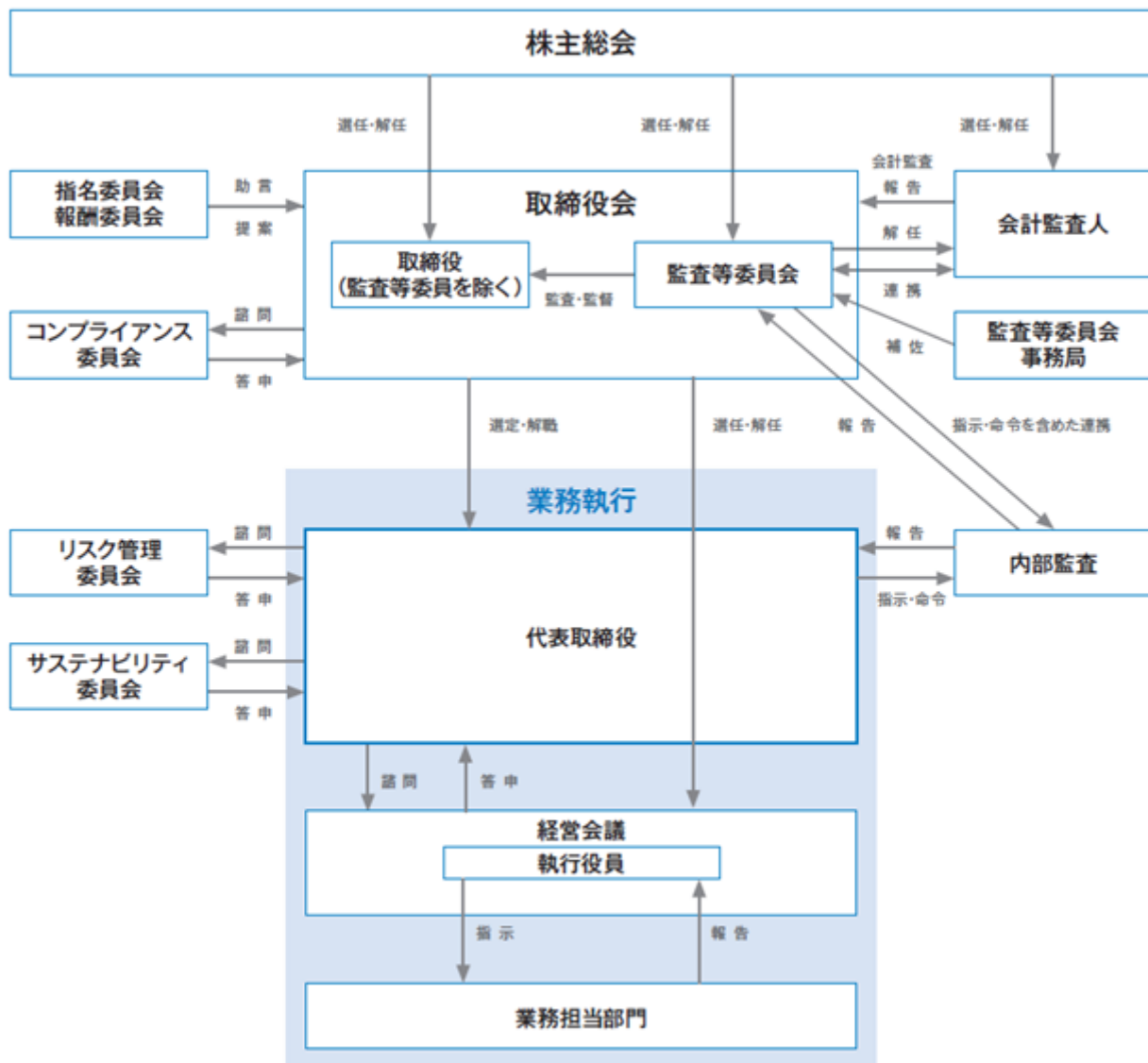
機関ごとの構成員及び体制図は次のとおりであります。

2022年6月24日現在

役職名	氏名	取締役会	監査等委員会	指名委員会	報酬委員会	経営会議	コンプライアンス委員会	リスク管理委員会	サステナビリティ委員会
代表取締役社長 社長執行役員	高島幸一								
取締役 専務執行役員	高垣康孝								
取締役 常務執行役員	後藤俊夫								
取締役 常務執行役員	山本 明								
取締役 常務執行役員	鈴木隆博								
取締役 監査等委員	宇治田明史								
取締役 監査等委員	桃崎有治								
取締役 監査等委員	篠 連								
取締役 監査等委員	青木 寧								
執行役員	宮本 努								
執行役員	内木 仁								
執行役員	徳本貴久								
執行役員	西田 努								
執行役員	佐脇雅也								
執行役員	山田健一								
執行役員	押川正裕					○			
執行役員	齋藤寛吾					○			○

(注) は議長、委員長を表します。

<コーポレート・ガバナンス体制図>



## 企業統治に関するその他の事項

### a．内部統制システムの整備の状況

当社は、内部統制システム構築の基本方針を以下のように定めております。

取締役会において、業務執行上の政策・問題点及び成果などが報告され、執行方針など全ての重要事項について審議することとしております。また、重要報告事項及び決議事項に関しては、事前に監査等委員に提示し、監査等委員は取締役会に対し意見陳述を行っており、適切な審議を行えるようにしております。

社長執行役員は、業務執行に必要な組織運営についての基本ルールを定めた「組織運営基本規定」に基づき、取締役会で決定した事項に関連した方針指示を行い具体策を討議したり、各責任者から業務上の報告を受けるなど適切な対応を行っております。また、必要に応じて経営会議にて対策について検討を行います。

コンプライアンス委員会は、コンプライアンスを推進する統括組織として、毎年1回以上開催し、コンプライアンス全般に関する審議及び基本方針の決定を行います。

リスク管理委員会は、当社の経営にかかる重要リスクについて社長へ提言するための組織として、毎年2回以上開催し、規定に定めるリスクの洗い出し及び調査を行い、リスクを未然に回避するための対応策の検討、顕在化したリスクに対する対応策を検討しております。

役職者の所管業務の権限・責任・管理主体者などについて定めた「職務責任・権限基準」において、決定事項や方針の周知徹底・法令や諸規定の遵守などについて役職ごとに責任を明確にしており、更に業務を組織的かつ効率的な運営を図ることを目的として定められた「業務分掌別責任・権限規定」において、業務執行上の諸事項について主管・起案・合議・決裁・報告の責任者及び報告先が細かく定められており、内部統制が行われております。

また、業務執行組織から独立して内部監査を担当する内部監査統括部は監査等委員、会計監査人とも連携して、当社グループの決算情報の信頼性はもとより、内部統制・リスクマネジメントの全般に関して業務運営の妥当性、有効性を監査するとともに改善策の助言・提言を行っております。

### b．リスク管理体制の整備の状況

当社は、「高島グループリスクマネジメント基本方針」に基づき、社長執行役員をリスクマネジメント最高責任者として、リスク管理を行っております。

経営戦略リスクについては、取締役会の責任で検討・対応決定を行います。業務継続リスクについては、「リスク管理委員会規定」に基づき、経営管理本部長を委員長とするリスク管理委員会を開催して定期的なリスクの見直し・検討を行い、社長執行役員に提言を行うことにより、総合的なリスク管理を推進しております。地震、洪水、火災、事故等により重大な損失を被るリスクについては、「事業継続計画基本規定」の取決めにより人命保護・救助を優先するとともに、社会的責任と会社の信用維持、営業に及ぼす影響等を勘案し、誠意を持って対応することとしております。基幹ITシステムが機能しないことにより重大な損失を被るリスクについては、バックアップシステムを常に見直すとともに適切なセキュリティ対策を講じて対応しております。

顧客対応リスクについては、事業担当取締役がリスクの見直し・検討を行い、必要な対策を策定し、「業務分掌別責任・権限規定」に基づく手続を行った上で責任をもって対処しております。

重大な問題が発生した場合は、「リスク管理委員会規定」に基づき緊急リスク管理委員会を開催し、その全容と真の原因を早期に徹底究明し、適正に問題解決に当たるとともに、実効性のある再発防止策を策定することとしております。

### c．子会社の業務の適正を確保するための体制整備の状況

子会社等の運営については、グループ基本方針の下で、経営企画担当役員が総括管理を行い、各子会社の自主性を尊重しながら「関係会社育成・管理規定」に従ってそれぞれの担当役員が個別に管理し、定期的な連絡会議を開催してグループの連携や統一化を図り、業務の適正を確保しております。

またグループ会社の内部統制強化のために、重要なリスクに対する決定を当社の事前承認の上でグループ会社が決定するよう、及び重要な事項に関する相談・報告が事前に当社になされるよう、「関係会社統制基準」に基づきグループ会社並びに当社の「業務分掌別責任・権限一覧表」に親会社決裁条項を明確に規定するとともに、必要な規定の整備を行っております。経理、システム、法務、人事、与信管理についてグループ会社へのガバナンスを強化するために、必要なグループ会社に対しては当社担当部門が機能補完を行い、日常業務における統制管理を行っております。

d．責任限定契約の内容の概要

当社は監査等委員である取締役全員との間で、会社法第427条第1項の規定に基づき、同法第423条第1項の損害賠償責任を限定する契約を締結しており、当該契約に基づく賠償の限度額は法令が規定する最低責任限度額であります。

また、当社は、会計監査人の独立性を尊重するため、現行定款において、会計監査人との間で、当社への損害賠償責任を一定の範囲内に限定する契約を締結できる旨を定めております。これに基づき、当社と有限責任 あずさ監査法人との間で、当該責任限定契約を締結しております。

その契約内容の概要は、次のとおりであります。

- ・当社と監査受嘱者との間に、会社法第427条第1項の規定に基づき、同法第423条第1項の損害賠償責任を限定する契約を締結しており、当該契約に基づく賠償の限度額は法令が規定する最低責任限度額である。
- ・上記の責任限定が認められるのは、当該監査受嘱者が契約の履行について悪意又は重大な過失がないときに限るものとする。

e．役員等賠償責任保険契約の内容の概要

当社は、取締役、子会社役員及び執行役員を被保険者として、役員等賠償責任保険契約を締結しております。保険料は全額当社が負担しております。被保険者がその職務の執行に関し責任を負うこと又は当該責任の追及に係る請求を受けることによって生ずることのある損害を当該保険により填補することとしており、故意又は重過失に起因する損害賠償請求は、当該保険契約により填補されません。

f．取締役の定数及び選任決議要件に関する定め

・定款における取締役の定数の定め

取締役（監査等委員である取締役を除く。）は10名以内、監査等委員である取締役は5名以内とする旨を定款に定めております。

・取締役の選任の決議要件

当社は定款で、取締役の選任決議は、監査等委員である取締役とそれ以外の取締役とを区別して、議決権を行使することができる株主の議決権の3分の1以上を有する株主が出席し、その議決権の過半数をもって行なう旨を定めております。

また、取締役の選任決議は、累積投票によらないものとする旨定款に定めております。

g．株主総会決議事項等に関する会社法と異なる定め

・自己株式の取得

当社は、会社法第165条第2項の規定により、取締役会の決議によって市場取引等により自己の株式を取得することができる旨を定款に定めております。これは、経営環境の変化に対応した機動的な資本政策の遂行を可能とするため、市場取引等により自己の株式を取得することを目的とするものであります。

・取締役の責任免除

当社は、会社法第426条第1項の規定により、取締役会の決議をもって同法第423条第1項の行為に関する取締役（取締役であった者を含む。）の責任を法令の限度において免除することができる旨を定款に定めております。これは、取締役が職務を遂行するに当たり、その能力を十分に発揮して、期待される役割を果たしうる環境を整備することを目的とするものであります。

・剰余金の配当の決定機関

当社は、会社法第459条第1項各号に定める事項について、法令に別段の定めがある場合を除き、株主総会の決議によらず取締役会の決議により定める旨定款に定めております。これは、剰余金の配当等を取締役会の権限とすることにより、株主への機動的な利益還元を行うことを目的とするものであります。

h．株主総会の特別決議要件

当社は、会社法第309条第2項に定める株主総会の特別決議要件について、議決権を行使することができる株主の議決権の3分の1以上を有する株主が出席し、その議決権の3分の2以上をもって行なう旨を定めております。これは株主総会における特別決議の定足数を緩和することにより、株主総会の円滑な運営を行なうことを目的とするものであります。

(2) 【役員の状況】

役員一覧

男性8名 女性1名 (役員のうち女性の比率11%)

役職名	氏名	生年月日	略歴	任期	所有株式数 (千株)
代表取締役社長 社長執行役員	高島 幸一	1952年8月8日生	1978年2月 プロクター・アンド・ギャンブル日本法人入社 2000年7月 プロクター・アンド・ギャンブル・ファー・イースト・インク エクスターナル・リレーションズディレクター 2002年6月 当社入社 取締役副社長 2003年6月 代表取締役副社長 2004年6月 代表取締役社長 2016年4月 代表取締役社長兼産業ソリューション事業本部長 2016年6月 代表取締役社長兼社長執行役員兼産業ソリューション事業本部長 2018年4月 代表取締役社長兼社長執行役員(現任)	(注)2	55
取締役 専務執行役員 営業管掌兼 産業資材事業本部長	高垣 康孝	1954年5月21日生	1977年4月 当社入社 2003年4月 建材担当ディレクター 2003年7月 建設分野担当ディレクター 2004年4月 建設資材担当ディレクター 2007年4月 名古屋支店長兼建設資材担当 ディレクター 2009年4月 建材事業本部長兼東京統括部長 2009年6月 取締役建材事業本部長兼東京統括部長 2010年10月 取締役建材事業本部長 2011年6月 常務取締役建材事業本部長 2012年6月 東建エンジニアリング株式会社取締役(現任) 2016年4月 常務取締役建材ソリューション事業本部長 2016年6月 取締役兼常務執行役員建材ソリューション事業本部長 2018年4月 取締役兼専務執行役員建材ソリューション事業本部長 2020年4月 取締役兼専務執行役員営業管掌兼産業ソリューション事業本部長 2021年4月 取締役兼専務執行役員営業管掌兼産業資材事業本部長(現任)	(注)2	17
取締役 常務執行役員 電子・デバイス事業本部長兼 iTak(International)Limited 代表取締役社長	後藤 俊夫	1959年12月12日生	1983年4月 当社入社 1997年10月 経営企画室付課長兼iTak(International)Limited 代表取締役社長 2003年4月 電子デバイス担当ディレクター兼iTak(International)Limited 代表取締役社長 2009年4月 iTak(International)Limited 代表取締役社長 2012年6月 取締役兼iTak(International)Limited 代表取締役社長 2016年6月 取締役兼グループ執行役員iTak(International)Limited 代表取締役社長 2018年4月 取締役兼常務グループ執行役員iTak(International)Limited 代表取締役社長 2020年4月 取締役兼常務グループ執行役員デバイスソリューション事業本部長兼iTak(International)Limited 代表取締役社長 2021年4月 取締役兼常務執行役員電子・デバイス事業本部長兼iTak(International)Limited 代表取締役社長(現任)	(注)2	19

役職名	氏名	生年月日	略歴	任期	所有株式数 (千株)
取締役 常務執行役員 建材事業本部長	山本 明	1963年2月9日生	1987年4月 株式会社大阪東通（現株式会社関西東通）入社 1991年10月 丸紅合樹製品株式会社（現丸紅ブラックス株式会社）入社 2010年2月 当社入社 建材事業本部特販推進大阪ビジネスユニットマネージャー 2011年4月 建材事業本部中国営業所長 2013年4月 建材事業本部西日本統括部副統括部長 2014年4月 建材事業本部東日本統括部長 2016年6月 東建エンジニアリング株式会社 監査役（現任） 2017年4月 執行役員建材ソリューション事業本部東日本統括部長 2018年4月 執行役員建材ソリューション事業本部副本部長兼東日本統括部長 2018年6月 取締役兼執行役員建材ソリューション事業本部副本部長兼東日本統括部長 2020年4月 取締役兼執行役員建材ソリューション事業本部長 2021年4月 取締役兼常務執行役員建材事業本部長（現任）	(注) 2	4
取締役 常務執行役員 経営管理本部長	鈴木 隆博	1968年10月20日生	1991年4月 株式会社第一勧業銀行（現株式会社みずほ銀行）入行 2002年4月 株式会社みずほコーポレート銀行（現株式会社みずほ銀行）業務推進部調査役 2007年4月 K F i 株式会社（現東京国際コンサルティング株式会社）エグゼクティブコンサルタント 2014年6月 株式会社 L T C B ネットワークス マネージングディレクター 2015年12月 当社入社 内部監査統括部副統括部長 2016年1月 内部監査統括部長 2017年4月 執行役員内部監査統括部長 2018年4月 執行役員経営管理本部長兼内部監査統括部長 2018年6月 取締役兼執行役員経営管理本部長兼内部監査統括部長 2019年3月 取締役兼執行役員経営管理本部長兼 iTak(International)Limited取締役 2021年4月 取締役兼常務執行役員兼経営管理本部長兼 iTak(International)Limited 取締役 2022年3月 取締役兼常務執行役員兼経営管理本部長（現任）	(注) 2	4

役職名	氏名	生年月日	略歴	任期	所有株式数 (千株)
取締役 (監査等委員)	宇治田 明史	1957年8月5日生	1980年4月 株式会社第一勧業銀行 (現株式会社みずほ銀行) 入行 1999年1月 同行ニューヨーク支店副支店長 2002年4月 株式会社みずほコーポレート銀行 (現株式会社みずほ銀行) 米州事務 第一部部长 2009年5月 株式会社サカタのタネ入社 2009年6月 同社執行役員経理部長 2011年8月 同社取締役執行役員管理本部長 2017年6月 同社取締役上席執行役員管理本部長 2021年6月 同社取締役常務執行役員管理本部管 掌 2021年8月 同社取締役常務執行役員管理本部管 掌 退任 2021年8月 同社コーポレートガバナンスアドバ イザー(顧問職) 2022年2月 同社退社 2022年6月 当社社外取締役(常勤監査等委員) (現任)	(注)3	-
取締役 (監査等委員)	桃崎 有治	1950年12月18日生	1978年10月 監査法人西方会計士事務所(現・有限 責任監査法人トーマツ)入所 1991年7月 有限責任監査法人トーマツ社員 1998年7月 同監査法人代表社員 2004年2月 同監査法人東京事務所経営委員会委 員 2008年3月 同監査法人業務管理本部本部長兼経 営会議オブザーバー 2012年1月 トーマツグループ(監査法人・税理士 法人・コンサルティング子会社・F A子会社)最高情報責任者 2015年1月 桃崎有治公認会計士事務所開設、代 表(現任) 2015年6月 大林道路株式会社社外監査役 O S J Bホールディングス株式会 社社外監査役 株式会社ベネフィット・ワン社外取 締役 2016年6月 当社社外取締役(監査等委員)(現 任) 2021年9月 株式会社プロジェクトカンパニー社 外監査役(現任)	(注)3	-
取締役 (監査等委員)	篠 連	1957年2月26日生	1986年10月 司法試験合格 1989年4月 弁護士登録(第一東京弁護士会) 1990年1月 光和総合法律事務所設立に参加 光和総合法律事務所パートナー弁護 士(現任) 2016年6月 シナネンホールディングス株式会 社社外取締役(監査等委員)(現任) 2018年6月 当社社外取締役(監査等委員)(現 任) 2019年6月 前田建設工業株式会社社外監査役 2022年6月 同社社外監査役 退任	(注)3	-

役職名	氏名	生年月日	略歴	任期	所有株式数 (千株)
取締役 (監査等委員)	青木 寧	1955年4月16日生	1979年4月 花王石鹼株式会社(現花王株式会社)入社 2000年2月 同社人事部門組織・企画グループ部長 2004年3月 同社人事開発部門統括 2006年6月 同社執行役員 2011年3月 株式会社カネボウ化粧品取締役常務執行役員人事総務部門統括 2014年3月 花王株式会社人材開発部門統括兼株式会社カネボウ化粧品代表取締役 取締役会議長 2015年3月 花王株式会社常務執行役員 2020年6月 当社社外取締役(監査等委員)(現任)	(注)3	2
計					101

(注)1. 宇治田明史、桃崎有治、篠連及び青木寧は社外取締役であります。

2. 2022年6月23日開催の定時株主総会の終結の時から1年間

3. 2022年6月23日開催の定時株主総会の終結の時から2年間



4. 当社は、2016年6月29日より執行役員制度を導入しております。  
なお、取締役でない執行役員は以下のとおりであります。

地位	担当	氏名
執行役員	タクセル株式会社代表取締役社長	宮 本 努
執行役員	iTak International(Thailand)Limited代表取締役社長	内 木 仁
執行役員	経営管理本部経営企画統括部長	徳 本 貴 久
執行役員	産業資材事業本部物資統括部長兼高島ロボットマーケティング株式会社代表取締役社長	西 田 努
執行役員	アイタックインターナショナルジャパン株式会社代表取締役COO	佐 脇 雅 也
執行役員	建材事業本部東日本統括部長	山 田 健 一
執行役員	大阪支店長兼建材事業本部大阪統括部長	押 川 正 裕
執行役員	経営管理本部財務統括部長	齋 藤 寛 吾

#### 社外取締役及び監査等委員の状況等

当社の社外取締役は4名（宇治田明史氏、桃崎有治氏、篠連氏、青木寧氏、いずれも2022年6月23日選任）全員が監査等委員であり、いずれも当社との間において人的関係、又は取引関係はありません。

上記のように社外取締役を4名とすることで、中立的な立場から経営への客観的な監視機能が働き、人的関係等に捉われない独立的な発言を含めた経営監視が有効に機能すると考えております。また、社外取締役を選任することによって、取締役会での独立的な立場を通じて、経営の透明性と客観性が確保されると考えております。

当社の社外取締役は、会社法及び会社法施行規則の定めによる社外取締役であるとともに、以下の事項に該当しないことを要件として選任しております。

1. 当該役員の3親等以内の親族が、現在又は過去5年において当社又は当社子会社の取締役として在籍していた場合
2. 当社グループ及び当該役員本籍企業グループの双方いずれかにおいて、連結売上高の2%以上を占める主要な取引先の業務執行取締役、執行役、従業員である場合
3. 過去3事業年度のうちいずれかの1事業年度当たり、法律、会計もしくは税務の専門家又はコンサルタントとして、当社グループから直接的に500万円を超える報酬（当社役員としての報酬を除く）を受けている場合
4. 当社の大株主（発行済株式数の10%以上の保有）である企業又は当社グループが大株主（発行済株式数の10%以上の保有）となっている企業等の取締役、執行役員など業務執行者である場合
5. 当社グループの会計監査人であって、過去5年間に代表社員、社員であった場合
6. その他重要な利害関係が当社グループとある場合

社外取締役による監督又は監査と内部監査、監査等委員監査及び会計監査との相互連携並びに内部統制部門との関係

社外取締役（4名全員が監査等委員である取締役）は、取締役会にて内部監査の結果を、会計監査人より会計監査の結果を、常勤の監査等委員である取締役より月例監査結果の報告を受け、適宜社外の立場から意見を述べ情報共有を図ります。さらに、内部統制部門（経営管理部門）より内部統制の整備・運用状況は適宜監査等委員に報告され、監査等委員会にて情報共有されます。

### (3)【監査の状況】

#### 内部監査及び監査等委員会監査の状況

内部監査については、社長直轄の組織である内部監査統括部（5名）が、「内部監査規定」に基づき、当社における経営活動全般にわたる管理・運営制度及び業務の遂行状況を合法性、合理性及び公正性の観点から検討・評価し、その結果に基づく情報の提供並びに改善・合理化への勧告及び助言・提言等を行う体制となっております。

監査等委員会は原則として月1回開催し、個別のテーマについて協議するとともに、必要に応じて業務執行取締役から事業の報告説明を受け、意見を述べ、取締役の業務執行状況の監査を行います。

当社の監査等委員である取締役の篠連氏は弁護士であり、取締役の企業法務・経営に関する専門家としての経験を通じて高い知見を有しております。同じく、当社の監査等委員である桃崎有治氏は公認会計士であり、財務・会計に関する専門家としての高い知見を有しております。

当事業年度において、当社は監査等委員会を13回開催しており、監査等委員全員が全ての回に出席しております。

監査等委員会における主な検討事項として、監査計画策定、監査報告書の作成、会計監査人の再任に関する評価、会計監査人の報酬等に関する同意等があります。

また、常勤監査等委員の活動として、重要な会議に出席するとともに、必要に応じて業務執行部門から報告を求め、当社の業務執行状況に関する情報を収集しております。

監査等委員会と内部監査との連携については、年4回以上の連絡会議を実施し、監査の経過及び結果、又は状況を、情報として共有いたします。今後については四半期に1回を目安に、年4回の連絡会議を予定しており、内容も定例会程度のものではなく、具体的な情報及び意見交換を実施し、さらなる連携強化を企図しております。

監査等委員会と会計監査人との連携については、年4回の四半期レビュー及び監査報告会議を実施いたします。それ以外にも必要に応じ情報交換の機会を設け、監査等委員会は日常業務から知りえた情報を、会計監査人は会計監査から知りえた情報を、それぞれ能動的に発信し、積極的な意見交換を行います。他に、監査等委員は会計監査人が行う当社の主たる国内連結子会社及び主要事業所の会計監査の講評にも同席し聴取いたします。

会計監査人である、有限責任 あずさ監査法人より会社法及び金融商品取引法に基づく法定監査を受けております。また、弁護士、税理士と顧問契約を締結して、専門的立場からの助言を受けております。

#### 会計監査の状況

##### a. 監査法人の名称

有限責任 あずさ監査法人

##### b. 継続監査期間

1969年以降

現任の監査人である有限責任 あずさ監査法人の前身（の1つ）である監査法人朝日会計社が監査法人組織になって以降の期間について記載したものです。

##### c. 業務を執行した公認会計士

寺田 昭仁

栗原 幸夫

##### d. 監査業務に係る補助者の構成

当社の会計監査業務に係る補助者は、公認会計士3名、会計士試験合格者等4名、その他2名であります。

##### e. 監査法人の選定方針と理由

監査等委員会は、会計監査人候補者から、監査法人の概要、監査の実施体制、監査手続の概要、監査報酬の見積額についての書面を入手し、面談、質問等を通じて選定しております。

現会計監査人は、世界的に展開しているKPMG Internationalのメンバーファームであり、効果的かつ効率的な監査業務を実施できる体制が整備されており、従前から適正な会計監査が実施されていることを確認しております。また、監査手続の概要、監査報酬の見積額についても合理的かつ妥当であると判断したため、選定しております。

監査等委員会は、会計監査人が会社法第340条第1項各号に定める項目に該当し、必要と認められる場合は、監査等委員全員の同意に基づき、会計監査人を解任いたします。この場合、監査等委員会が選定した監査等委員は、解任後最初に招集される株主総会において、会計監査人を解任した旨及びその理由を報告いたします。

また、監査等委員会は、会計監査人が職務を適切に執行することが困難であると認められる場合、その他必要と判断される場合には、株主総会に提出する会計監査人の解任又は不再任に関する議案の内容を決定いたします。

f. 監査等委員会による監査法人の評価

当社の監査等委員会は、監査法人に対して評価を行っており、同法人による会計監査は、従前から適正に行われていることを確認しております。

また、監査等委員会は会計監査人の再任に関する確認決議をしており、その際には日本監査役協会が公表する「会計監査人の評価及び選定基準策定に関する監査役等の実務指針」に基づき、総合的に評価しております。

監査報酬の内容等

a. 監査公認会計士等に対する報酬

区分	前連結会計年度		当連結会計年度	
	監査証明業務に基づく報酬（百万円）	非監査業務に基づく報酬（百万円）	監査証明業務に基づく報酬（百万円）	非監査業務に基づく報酬（百万円）
提出会社	34	-	34	-
連結子会社	-	-	-	-
計	34	-	34	-

b. 監査公認会計士等と同一のネットワークに属する組織に対する報酬（a.を除く）

区分	前連結会計年度		当連結会計年度	
	監査証明業務に基づく報酬（百万円）	非監査業務に基づく報酬（百万円）	監査証明業務に基づく報酬（百万円）	非監査業務に基づく報酬（百万円）
提出会社	-	-	-	-
連結子会社	3	-	4	-
計	3	-	4	-

c. その他の重要な監査証明業務に基づく報酬の内容

該当事項はありません。

d. 監査報酬の決定方針

当社では、会計監査人から提示された監査計画・監査内容、監査に要する時間等の実績等を勘案の上、また当社監査等委員会による同意を得て、適切に監査報酬額を決定しております。

e. 監査等委員会が会計監査人の報酬等に同意した理由

監査等委員会は、公益社団法人日本監査役協会が公表する「会計監査人との連携に関する実務指針」を踏まえ、会計監査人から説明を受けた監査項目別監査時間や人員配置などの内容及び監査報酬の推移並びに過年度の監査計画と実績の状況を確認し、当事業年度の監査時間及び報酬額の見積りの妥当性などを検討した結果、会社法第399条第1項及び第3項の同意を行っております。

## (4) 【役員の報酬等】

役員の報酬等の額又はその算定方法の決定に関する方針に係る事項

## a. 株主総会での決議内容

取締役（監査等委員を除く。）の報酬限度額は、2018年6月27日開催の第130回定時株主総会において、使用人兼務取締役の使用人分の給与は含まれないものとして年額3億200万円以内と決議いただいております。取締役（監査等委員）の報酬限度額は、2016年6月29日開催の第128回定時株主総会において、年額550万円以内と決議いただいております。また、2020年6月25日開催の第132回定時株主総会において、利益連動金銭報酬制度の改定及び、譲渡制限付株式報酬制度を導入の決議をいただいております。ただし、譲渡制限付株式報酬制度については当該報酬限度額とは別枠として支給いたします。利益連動金銭報酬制度、譲渡制限付株式報酬制度の決議の対象となる役員は取締役（監査等委員であるもの及び社外取締役を除く。）6名です。

## b. 取締役の報酬等の額又は算定方法の決定に関する方針の決定権限

各役員の報酬等の額は、事業年度における各役員の役割、責任及び貢献度合並びに会社の財務状態などを勘案のうえ、株主総会にて承認された総額範囲内で合理的な報酬額を機動的かつ個別に決定することを基本方針としています。

役員の報酬等の額及び算定方法に関する方針につきましては、社長執行役員及び非業務執行取締役全員で構成される報酬委員会の審議を経て、取締役（監査等委員を除く。）に関しては取締役会で承認された取締役報酬規定に基づき決定し、監査等委員である取締役に 대해서는監査等委員会の協議にて決定いたします。

## c. 取締役報酬制度の概要

当社の役員報酬は、基本報酬、利益連動金銭報酬、株式報酬で構成されます。監査等委員である取締役及び社外取締役への報酬額につきましては、その独立性及び中立性を確保するため利益連動金銭報酬及び株式報酬を適用しないことといたします。

基本報酬につきましては、役位、業績、他社水準及び従業員水準等を考慮して個人別に設定し、年額で決定した基本報酬を12分割して毎月同額を支給しております。

利益連動金銭報酬につきましては、報酬基準の透明性を高め連結業績に連動した報酬制度とすることにより継続的な業績向上及び企業価値向上へのインセンティブを高め、株主の皆様を重視した経営を一層推進することを目的として取締役（監査等委員であるもの及び社外取締役を除く。以下「対象取締役」という。）に対する「親会社株主に帰属する当期純利益」を基準とした利益連動金銭報酬制度を導入しております。利益連動金銭報酬を計上した後の「親会社株主に帰属する当期純利益」が10億円以上の場合に当社の対象取締役に對して支給するものとし、下記（表1）のとおり「親会社株主に帰属する当期純利益」に応じて支給率定め、その支給率を乗じ代表取締役社長への個別支給額を算出します。次にそれ以外の各対象取締役への支給額につきましては、代表取締役社長への個別支給額にあらかじめ定められた役員別係数（表2）を乗じて算出いたします。各対象取締役への支給は、株主総会の日以後1か月以内に支給することとしております。ただし、支給総額は100百万円を限度としております。指標となる「親会社株主に帰属する当期純利益」は2023年3月期を最終年度とする中期経営計画「サステナ（クロス）」においては1,300百万円、「新市場区分の上場維持基準の適応に向けた計画書」においては2026年3月期までに1,500百万円の目標を掲げており、当期実績は1,296百万円となりました。

株式報酬につきましては、対象取締役に当社の企業価値の持続的な向上を図るインセンティブを与えるとともに、株主の皆様との一層の価値共有を進めることを目的として譲渡制限付株式報酬制度を導入しております。支給総額は、上記の目的を踏まえ相当と考えられる金額として、年額500万円以内、発行又は処分する普通株式の総数は年20,000株以内としております。各対象取締役への具体的な支給時期及び配分については、取締役会において決定することとしております。

当事業年度におきましては、2021年5月に開催した報酬委員会にて役員の報酬等について審議し、取締役（監査等委員を除く。）の報酬額の算定基礎である個人貢献度係数を決議しました。また、監査等委員である取締役に對しては同年6月の監査等委員会にて個別の報酬額を決議しました。

なお、当社の役員の報酬等のうち、非金銭報酬等に該当する内容は譲渡制限付株式報酬であります。

表1 利益連動金銭報酬支給額（当期間）

親会社株主に帰属する当期純利益	10億円以上	11億円以上	12億円以上	13億円以上	14億円以上	15億円以上	16億円以上	17億円以上	18億円以上	19億円以上	20億円以上
支給率（％）	0.69	0.74	0.79	0.84	0.89	0.94	0.99	1.04	1.09	1.14	1.19
代表取締役社長個別支給額（百万円）	6.9～	8.1～	9.4～	10.9～	12.4～	14.1～	15.8～	17.6～	19.6～	21.6～	23.8～

代表取締役社長個別支給額の算出に当たっては十万円未満を切捨てとしています。

支給総額が100百万円を超える場合は支給総額100百万円を役員係数の総和にて各対象取締役へ比例配分します。

表2 取締役の役員別係数

役位	代表取締役会長	代表取締役社長 社長執行役員	取締役 副社長執行役員	取締役 専務執行役員	取締役 常務執行役員	取締役 執行役員
役員係数	0.9	1.0	0.8	0.7	0.6	0.4

役員区分ごとの報酬等の総額、報酬等の種類別の総額及び対象となる役員の員数

（自 2021年4月1日 至 2022年3月31日）

役員区分	報酬等の総額 （百万円）	報酬等の種類別の総額（百万円）					対象となる 役員の員数 （人）
		固定報酬	業績連動報酬	譲渡制限付 株式報酬	退職慰労金	左記のうち、非金銭 報酬等	
取締役（監査等委員及び社外取締役を除く。）	165	105	35	23	-	23	6
取締役（監査等委員） （社外取締役を除く。）	-	-	-	-	-	-	-
社外役員	32	32	-	-	-	-	4

（注）取締役（監査等委員及び社外取締役を除く。）に対する非金銭報酬等の総額の内訳は、譲渡制限付株式報酬23百万円であります。

(5) 【株式の保有状況】

投資株式の区分の基準及び考え方

当社は、投資株式について、もっぱら株式の価値の変動又は配当の受領によって利益を得ることを目的として保有する株式を純投資目的である投資株式、それ以外の株式を純投資目的以外の目的である投資株式（政策保有株式）に区分しております。

なお、当事業年度末時点で純投資目的である投資株式は保有しておりません。

保有目的が純投資目的以外の目的である投資株式

a. 保有方針及び保有の合理性を検証する方法並びに個別銘柄の保有の適否に関する取締役会等における検証の内容

当社は、保有目的が純投資目的以外の目的である投資株式について、当該株式が事業を運営、展開、持続的な成長をさせていく上で、グループ外の株式を継続保有することが戦略的に最良であり、かつ中長期的な企業価値向上に資すると判断された場合について、保有していく方針です。

継続保有の検証内容としては、個別の銘柄ごとに保有目的が適切か、継続保有する意義があるか、保有することで戦略的意義が得られているか等を検証します。また、前事業年度末日において、その株式から得られる便益（当社利益への寄与度、受取配当金等）が資本コストを上回っているか、等を確認します。上記検証を年1回取締役会において行い、継続保有について総合的に判断します。

b. 銘柄数及び貸借対照表計上額

	銘柄数 (銘柄)	貸借対照表計上額の 合計額(百万円)
非上場株式	22	147
非上場株式以外の株式	18	2,697

(当事業年度において株式数が増加した銘柄)

	銘柄数 (銘柄)	株式数の増加に係る取得 価額の合計額(百万円)	株式数の増加の理由
非上場株式	-	-	-
非上場株式以外の株式	5	3	取引先持株会を通じた株式の取得

(当事業年度において株式数が減少した銘柄)

	銘柄数 (銘柄)	株式数の減少に係る売却 価額の合計額(百万円)
非上場株式	-	-
非上場株式以外の株式	4	19

(注) 上場した非上場株式銘柄については、銘柄数のみ記載しております。

c. 特定投資株式及びみなし保有株式の銘柄ごとの株式数、貸借対照表計上額等に関する情報

特定投資株式

銘柄	当事業年度	前事業年度	保有目的、定量的な保有効果 及び株式数が増加した理由	当社の株式の 保有の有無
	株式数(株)	株式数(株)		
	貸借対照表計上額 (百万円)	貸借対照表計上額 (百万円)		
(株)クラレ	948,919	948,801	<ul style="list-style-type: none"> <li>同社株式は、今後の取引拡大の可能性に鑑み保有しております。</li> <li>当該相手先との取引関係の合理性、便益、リスクが当社の資本コストと見合っているか等を総合的に検証した結果、十分な定量的効果があると判断しております。</li> <li>取引先持株会を通じた株式の取得により、保有株式が118株増加しております。</li> </ul>	有
	1,003	1,198		

銘柄	当事業年度	前事業年度	保有目的、定量的な保有効果 及び株式数が増加した理由	当社の株式の 保有の有無
	株式数(株)	株式数(株)		
	貸借対照表計上額 (百万円)	貸借対照表計上額 (百万円)		
旭化成(株)	537,420	537,420	<ul style="list-style-type: none"> <li>・同社株式は、今後の取引拡大の可能性に鑑み保有しております。</li> <li>・当該相手先との取引関係の合理性、便益、リスクが当社の資本コストと見合っているか等を総合的に検証した結果、十分な定量的効果があると判断しております。</li> </ul>	無 (注) 1
	571	684		
東京海上ホールディングス(株)	73,300	77,100	<ul style="list-style-type: none"> <li>・同社株式は、今後の取引拡大の可能性に鑑み保有しております。</li> <li>・当該相手先との取引関係の合理性、便益、リスクが当社の資本コストと見合っているか等を総合的に検証した結果、十分な定量的効果があると判断しております。</li> </ul>	無 (注) 1
	522	405		
東海旅客鉄道(株)	10,000	10,000	<ul style="list-style-type: none"> <li>・同社株式は、今後の取引拡大の可能性に鑑み保有しております。</li> <li>・当該相手先との取引関係の合理性、便益、リスクが当社の資本コストと見合っているか等を総合的に検証した結果、十分な定量的効果があると判断しております。</li> </ul>	無
	159	165		
(株)みずほフィナンシャルグループ	93,040	97,840	<ul style="list-style-type: none"> <li>・同社株式は、資金調達等金融取引の円滑化及び情報の収集のため保有しております。</li> <li>・当該相手先との取引関係の合理性、便益、リスクが当社の資本コストと見合っているか等を総合的に検証した結果、十分な定量的効果があると判断しております。</li> </ul>	無 (注) 1
	145	156		
(株)三井住友フィナンシャルグループ	33,452	35,152	<ul style="list-style-type: none"> <li>・同社株式は、資金調達等金融取引の円滑化及び情報の収集のため保有しております。</li> <li>・当該相手先との取引関係の合理性、便益、リスクが当社の資本コストと見合っているか等を総合的に検証した結果、十分な定量的効果があると判断しております。</li> </ul>	無 (注) 1
	130	140		
三井住友トラスト・ホールディングス(株)	12,502	13,102	<ul style="list-style-type: none"> <li>・同社株式は、資金調達等金融取引の円滑化及び情報の収集のため保有しております。</li> <li>・当該相手先との取引関係の合理性、便益、リスクが当社の資本コストと見合っているか等を総合的に検証した結果、十分な定量的効果があると判断しております。</li> </ul>	無 (注) 1
	50	50		

銘柄	当事業年度	前事業年度	保有目的、定量的な保有効果 及び株式数が増加した理由	当社の株式の 保有の有無
	株式数(株)	株式数(株)		
	貸借対照表計上額 (百万円)	貸借対照表計上額 (百万円)		
日本インシュレーション(株)	30,000	30,000	<ul style="list-style-type: none"> <li>・同社株式は、今後の取引拡大の可能性に鑑み保有しております。</li> <li>・当該相手先との取引関係の合理性、便益、リスクが当社の資本コストと見合っているか等を総合的に検証した結果、十分な定量的効果があると判断しております。</li> </ul>	有
	26	35		
アキレス(株)	16,384	16,384	<ul style="list-style-type: none"> <li>・同社株式は、今後の取引拡大の可能性に鑑み保有しております。</li> <li>・当該相手先との取引関係の合理性、便益、リスクが当社の資本コストと見合っているか等を総合的に検証した結果、十分な定量的効果があると判断しております。</li> </ul>	有
	20	24		
藤井産業(株)	16,500	16,500	<ul style="list-style-type: none"> <li>・同社株式は、今後の取引拡大の可能性に鑑み保有しております。</li> <li>・当該相手先との取引関係の合理性、便益、リスクが当社の資本コストと見合っているか等を総合的に検証した結果、十分な定量的効果があると判断しております。</li> </ul>	有
	21	23		
積水化成成品工業(株)	25,000	25,000	<ul style="list-style-type: none"> <li>・同社株式は、今後の取引拡大の可能性に鑑み保有しております。</li> <li>・当該相手先との取引関係の合理性、便益、リスクが当社の資本コストと見合っているか等を総合的に検証した結果、十分な定量的効果があると判断しております。</li> </ul>	無
	10	14		
(株)アルファ	8,600	8,600	<ul style="list-style-type: none"> <li>・同社株式は、今後の取引拡大の可能性に鑑み保有しております。</li> <li>・当該相手先との取引関係の合理性、便益、リスクが当社の資本コストと見合っているか等を総合的に検証した結果、十分な定量的効果があると判断しております。</li> </ul>	無
	9	11		
タカラスタンダード(株)	3,952	3,644	<ul style="list-style-type: none"> <li>・同社株式は、今後の取引拡大の可能性に鑑み保有しております。</li> <li>・当該相手先との取引関係の合理性、便益、リスクが当社の資本コストと見合っているか等を総合的に検証した結果、十分な定量的効果があると判断しております。</li> <li>・取引先持株会を通じた株式の取得により、保有株式が308株増加しております。</li> </ul>	無
	5	6		



銘柄	当事業年度	前事業年度	保有目的、定量的な保有効果 及び株式数が増加した理由	当社の株式の 保有の有無
	株式数(株)	株式数(株)		
	貸借対照表計上額 (百万円)	貸借対照表計上額 (百万円)		
(株)ノザワ	9,844	7,944	<ul style="list-style-type: none"> <li>・同社株式は、今後の取引拡大の可能性に鑑み保有しております。</li> <li>・当該相手先との取引関係の合理性、便益、リスクが当社の資本コストと見合っているか等を総合的に検証した結果、十分な定量的効果があると判断しております。</li> <li>・取引先持株会を通じた株式の取得により、保有株式が1,900株増加しております。</li> </ul>	無
	7	5		
アジアパイルホールディングス(株)	10,000	10,000	<ul style="list-style-type: none"> <li>・同社株式は、今後の取引拡大の可能性に鑑み保有しております。</li> <li>・当該相手先との取引関係の合理性、便益、リスクが当社の資本コストと見合っているか等を総合的に検証した結果、十分な定量的効果があると判断しております。</li> </ul>	無 (注) 1
	4	5		
JKホールディングス(株)	3,500	3,500	<ul style="list-style-type: none"> <li>・同社株式は、今後の取引拡大の可能性に鑑み保有しております。</li> <li>・当該相手先との取引関係の合理性、便益、リスクが当社の資本コストと見合っているか等を総合的に検証した結果、十分な定量的効果があると判断しております。</li> </ul>	無
	4	3		
岡部(株)	3,389	2,772	<ul style="list-style-type: none"> <li>・同社株式は、今後の取引拡大の可能性に鑑み保有しております。</li> <li>・当該相手先との取引関係の合理性、便益、リスクが当社の資本コストと見合っているか等を総合的に検証した結果、十分な定量的効果があると判断しております。</li> <li>・取引先持株会を通じた株式の取得により、保有株式が617株増加しております。</li> </ul>	無
	2	2		
アイカ工業(株)	595	417	<ul style="list-style-type: none"> <li>・同社株式は、今後の取引拡大の可能性に鑑み保有しております。</li> <li>・当該相手先との取引関係の合理性、便益、リスクが当社の資本コストと見合っているか等を総合的に検証した結果、十分な定量的効果があると判断しております。</li> <li>・取引先持株会を通じた株式の取得により、保有株式が178株増加しております。</li> </ul>	有
	1	1		

(注) 1 . 主要なグループ会社での保有を確認しております。

## 第5【経理の状況】

### 1．連結財務諸表及び財務諸表の作成方法について

- (1) 当社の連結財務諸表は、「連結財務諸表の用語、様式及び作成方法に関する規則」（1976年大蔵省令第28号。以下「連結財務諸表規則」という。）に基づいて作成しております。
- (2) 当社の財務諸表は、「財務諸表等の用語、様式及び作成方法に関する規則」（1963年大蔵省令第59号。以下「財務諸表等規則」という。）に基づいて作成しております。  
また、当社は、特例財務諸表提出会社に該当し、財務諸表等規則第127条の規定により財務諸表を作成しております。

### 2．監査証明について

当社は、金融商品取引法第193条の2第1項の規定に基づき、連結会計年度（2021年4月1日から2022年3月31日まで）の連結財務諸表及び事業年度（2021年4月1日から2022年3月31日まで）の財務諸表について、有限責任あずさ監査法人による監査を受けております。

### 3．連結財務諸表等の適正性を確保するための特段の取組みについて

当社は、連結財務諸表等の適正性を確保するための特段の取組みを行っております。具体的には、会計基準等の内容を適切に把握し、連結財務諸表等の適正性を確保できる体制を整備するため、公益財団法人財務会計基準機構へ加入し、同法人が主催する各種セミナー等へ参加しております。

## 1【連結財務諸表等】

## (1)【連結財務諸表】

## 【連結貸借対照表】

(単位：百万円)

	前連結会計年度 (2021年3月31日)	当連結会計年度 (2022年3月31日)
<b>資産の部</b>		
<b>流動資産</b>		
現金及び預金	5,882	7,305
受取手形及び売掛金	4 21,760	-
受取手形	-	4 5,071
売掛金	-	12,413
電子記録債権	-	4,230
契約資産	-	576
商品及び製品	2,968	4,091
仕掛品	151	118
原材料及び貯蔵品	653	1,215
未成工事支出金	665	7
前渡金	100	33
前払費用	83	79
未収入金	99	254
その他	124	73
貸倒引当金	74	47
流動資産合計	32,415	35,423
<b>固定資産</b>		
<b>有形固定資産</b>		
建物及び構築物	5 4,377	5 4,328
減価償却累計額	2,710	2,855
建物及び構築物(純額)	1,666	1,473
機械装置及び運搬具	5 2,245	5 2,371
減価償却累計額	1,885	1,934
機械装置及び運搬具(純額)	359	437
工具、器具及び備品	5 1,053	5 1,092
減価償却累計額	961	979
工具、器具及び備品(純額)	92	112
土地	2,194	2,194
リース資産	60	89
減価償却累計額	56	58
リース資産(純額)	4	31
建設仮勘定	8	2
有形固定資産合計	4,326	4,252
無形固定資産	140	514
<b>投資その他の資産</b>		
投資有価証券	1, 2 3,245	1, 2 2,992
長期貸付金	42	49
長期営業債権	119	139
退職給付に係る資産	316	298
繰延税金資産	106	126
その他	1,559	1,556
貸倒引当金	151	176
投資その他の資産合計	5,238	4,986
固定資産合計	9,706	9,753
資産合計	42,121	45,176

(単位：百万円)

	前連結会計年度 (2021年3月31日)	当連結会計年度 (2022年3月31日)
<b>負債の部</b>		
流動負債		
支払手形及び買掛金	14,566	14,123
電子記録債務	3,864	3,864
短期借入金	615	686
契約負債	-	322
1年内返済予定の長期借入金	261	240
未払費用	594	591
未払法人税等	290	384
前受金	-	12
未払消費税等	208	86
賞与引当金	323	427
役員賞与引当金	23	35
その他	847	248
流動負債合計	21,595	21,024
固定負債		
長期借入金	600	3,360
繰延税金負債	454	291
再評価に係る繰延税金負債	3,204	3,204
退職給付に係る負債	69	68
その他	1,743	1,751
固定負債合計	3,072	5,675
負債合計	24,667	26,699
純資産の部		
株主資本		
資本金	3,801	3,801
資本剰余金	1,822	1,725
利益剰余金	10,685	11,792
自己株式	76	56
株主資本合計	16,233	17,262
その他の包括利益累計額		
その他有価証券評価差額金	897	738
土地再評価差額金	3,417	3,417
為替換算調整勘定	189	36
退職給付に係る調整累計額	95	21
その他の包括利益累計額合計	1,221	1,214
純資産合計	17,454	18,477
負債純資産合計	42,121	45,176

## 【連結損益計算書及び連結包括利益計算書】

## 【連結損益計算書】

(単位：百万円)

	前連結会計年度 (自 2020年4月1日 至 2021年3月31日)	当連結会計年度 (自 2021年4月1日 至 2022年3月31日)
売上高	80,625	174,054
売上原価	2,372,786	2,365,725
売上総利益	7,838	8,328
販売費及び一般管理費		
荷造運搬費	274	331
広告宣伝費	206	213
従業員給料及び手当	2,996	3,002
賞与引当金繰入額	324	427
役員賞与引当金繰入額	24	35
退職給付費用	55	41
福利厚生費	582	616
旅費及び交通費	210	246
減価償却費	191	199
賃借料	407	395
その他	1,170	1,269
販売費及び一般管理費合計	36,443	36,780
営業利益	1,395	1,547
営業外収益		
受取利息	40	42
受取配当金	111	116
為替差益	-	69
貸倒引当金戻入額	12	-
助成金収入	70	50
雑収入	88	77
営業外収益合計	323	356
営業外費用		
支払利息	29	24
為替差損	89	-
持分法による投資損失	3	10
固定資産除却損	16	-
休業手当	32	23
業績連動型株式報酬制度終了損	26	-
雑支出	7	4
営業外費用合計	205	63
経常利益	1,513	1,840
特別利益		
固定資産売却益	460	-
投資有価証券売却益	-	26
保険解約返戻金	21	-
保険差益	93	29
特別利益合計	175	55
特別損失		
関係会社株式売却損	41	-
減損損失	5124	570
その他	11	-
特別損失合計	177	70
税金等調整前当期純利益	1,511	1,826
法人税、住民税及び事業税	542	645
法人税等調整額	31	115
法人税等合計	511	529
当期純利益	1,000	1,296
親会社株主に帰属する当期純利益	1,000	1,296

## 【連結包括利益計算書】

(単位：百万円)

	前連結会計年度 (自 2020年4月1日 至 2021年3月31日)	当連結会計年度 (自 2021年4月1日 至 2022年3月31日)
当期純利益	1,000	1,296
その他の包括利益		
その他有価証券評価差額金	409	158
為替換算調整勘定	142	225
退職給付に係る調整額	89	73
その他の包括利益合計	357	6
包括利益	1,357	1,290
(内訳)		
親会社株主に係る包括利益	1,357	1,290

【連結株主資本等変動計算書】

前連結会計年度（自 2020年4月1日 至 2021年3月31日）

(単位：百万円)

	株主資本				
	資本金	資本剰余金	利益剰余金	自己株式	株主資本合計
当期首残高	3,801	1,825	9,860	131	15,356
当期変動額					
剰余金の配当			361		361
親会社株主に帰属する当期純利益			1,000		1,000
自己株式の取得				1	1
自己株式の処分		3		27	23
自己株式の消却				28	28
土地再評価差額金の取崩			185		185
株主資本以外の項目の当期変動額（純額）					
当期変動額合計	-	3	824	54	876
当期末残高	3,801	1,822	10,685	76	16,233

	その他の包括利益累計額					純資産合計
	その他有価証券評価差額金	土地再評価差額金	為替換算調整勘定	退職給付に係る調整累計額	その他の包括利益累計額合計	
当期首残高	487	603	46	5	1,049	16,406
当期変動額						
剰余金の配当						361
親会社株主に帰属する当期純利益						1,000
自己株式の取得						1
自己株式の処分						23
自己株式の消却						28
土地再評価差額金の取崩						185
株主資本以外の項目の当期変動額（純額）	409	185	142	89	171	171
当期変動額合計	409	185	142	89	171	1,048
当期末残高	897	417	189	95	1,221	17,454

当連結会計年度（自 2021年4月1日 至 2022年3月31日）

(単位：百万円)

	株主資本				
	資本金	資本剰余金	利益剰余金	自己株式	株主資本合計
当期首残高	3,801	1,822	10,685	76	16,233
会計方針の変更による累積的影響額			81		81
会計方針の変更を反映した当期首残高	3,801	1,822	10,766	76	16,314
当期変動額					
剰余金の配当			270		270
親会社株主に帰属する当期純利益			1,296		1,296
自己株式の取得				101	101
自己株式の処分		1		25	23
自己株式の消却		96		96	-
株主資本以外の項目の当期変動額（純額）					
当期変動額合計	-	97	1,026	19	948
当期末残高	3,801	1,725	11,792	56	17,262

	その他の包括利益累計額					純資産合計
	その他有価証券評価差額金	土地再評価差額金	為替換算調整勘定	退職給付に係る調整累計額	その他の包括利益累計額合計	
当期首残高	897	417	189	95	1,221	17,454
会計方針の変更による累積的影響額						81
会計方針の変更を反映した当期首残高	897	417	189	95	1,221	17,535
当期変動額						
剰余金の配当						270
親会社株主に帰属する当期純利益						1,296
自己株式の取得						101
自己株式の処分						23
自己株式の消却						-
株主資本以外の項目の当期変動額（純額）	158	-	225	73	6	6
当期変動額合計	158	-	225	73	6	941
当期末残高	738	417	36	21	1,214	18,477



## 【連結キャッシュ・フロー計算書】

(単位：百万円)

	前連結会計年度 (自 2020年4月1日 至 2021年3月31日)	当連結会計年度 (自 2021年4月1日 至 2022年3月31日)
営業活動によるキャッシュ・フロー		
税金等調整前当期純利益	1,511	1,826
減価償却費	400	391
減損損失	124	70
投資有価証券売却損益(は益)	-	26
関係会社株式売却損益(は益)	41	-
保険差益	93	29
保険解約返戻金	21	-
貸倒引当金の増減額(は減少)	13	7
賞与引当金の増減額(は減少)	72	100
退職給付に係る資産負債の増減額	79	88
役員賞与引当金の増減額(は減少)	11	11
受取利息及び受取配当金	151	158
支払利息	29	24
売上債権の増減額(は増加)	2,573	362
棚卸資産の増減額(は増加)	254	1,588
仕入債務の増減額(は減少)	1,262	535
前受金の増減額(は減少)	332	359
未収入金の増減額(は増加)	37	150
未払消費税等の増減額(は減少)	76	120
未払金及び未払費用の増減額(は減少)	27	17
その他	95	281
小計	3,609	21
利息及び配当金の受取額	151	158
利息の支払額	29	24
法人税等の支払額	488	562
保険金の受取額	316	29
補助金の受取額	5	-
特別退職金の支払額	-	11
営業活動によるキャッシュ・フロー	3,563	389

(単位：百万円)

	前連結会計年度 (自 2020年4月1日 至 2021年3月31日)	当連結会計年度 (自 2021年4月1日 至 2022年3月31日)
<b>投資活動によるキャッシュ・フロー</b>		
定期預金の預入による支出	-	1
定期預金の払戻による収入	36	-
有形固定資産の取得による支出	990	278
有形固定資産の売却による収入	917	0
無形固定資産の取得による支出	83	389
投資有価証券の取得による支出	7	5
投資有価証券の売却による収入	0	45
連結の範囲の変更を伴う関係会社株式の売却による支出	9	-
貸付けによる支出	3	11
貸付金の回収による収入	2	3
保険積立金の解約による収入	40	-
その他	0	17
投資活動によるキャッシュ・フロー	98	654
<b>財務活動によるキャッシュ・フロー</b>		
短期借入金の純増減額（は減少）	1,197	35
長期借入金の返済による支出	300	261
長期借入れによる収入	-	3,000
自己株式の取得による支出	-	101
配当金の支払額	360	271
その他	88	95
財務活動によるキャッシュ・フロー	1,947	2,305
現金及び現金同等物に係る換算差額	53	159
現金及び現金同等物の増減額（は減少）	1,464	1,421
現金及び現金同等物の期首残高	4,416	5,880
現金及び現金同等物の期末残高	5,880	7,301

【注記事項】

(連結財務諸表作成のための基本となる重要な事項)

1. 連結の範囲に関する事項

連結子会社の数 13社

全ての子会社を連結の範囲に含めることとしております。連結子会社名は「第1 企業の概況 4. 関係会社の状況」に記載しております。

当連結会計年度において、ハイランドMP株式会社はハイランド株式会社へ商号を変更しております。

2. 持分法の適用に関する事項

持分法適用の関連会社数 2社

全ての関連会社を持分法適用会社としております。持分法適用関連会社名は「第1 企業の概況 4. 関係会社の状況」に記載しております。

3. 連結子会社の事業年度等に関する事項

連結子会社のうちiTak (International) Limited、iTak International (Shanghai) Limited、iTak International (Thailand) Ltd.、iTak International (Shenzhen) Limited、iTak International (Vietnam) Co.,Ltd.、iTak International (Malaysia) Sdn.Bhd.及びアイタックインターナショナルジャパン株式会社の決算日は12月31日であります。

連結財務諸表の作成にあたっては、連結子会社決算日現在の財務諸表を使用しております。ただし、1月1日から連結決算日3月31日までの期間に発生した重要な取引については、連結上必要な調整を行っております。

4. 会計方針に関する事項

(1) 重要な資産の評価基準及び評価方法

イ 有価証券

その他有価証券

市場価格のない株式等以外のもの

決算日の市場価格等に基づく時価法(評価差額は全部純資産直入法により処理し、売却原価は移動平均法により算定)によっております。

市場価格のない株式等

移動平均法による原価法によっております。

ロ デリバティブ

時価法によっております。

ハ 棚卸資産

主として、商品、製品、仕掛品、原材料及び貯蔵品は移動平均法(商品に含まれる販売用不動産は個別法)、未成工事支出金は個別法に基づき、いずれも原価法(貸借対照表価額は収益性の低下に基づく簿価切下げの方法)によっております。

(2) 重要な減価償却資産の減価償却の方法

イ 有形固定資産(リース資産を除く)

主として、定率法を採用しております。ただし、当社及び国内連結子会社は、1998年4月1日以降に取得した建物(建物附属設備を除く)並びに2016年4月1日以降に取得した建物附属設備及び構築物については、定額法を採用しております。なお、当社及び国内連結子会社の耐用年数及び残存価額については、法人税法に規定する方法と同一の基準によっております。

ロ 無形固定資産(リース資産を除く)

定額法を採用しております。なお、耐用年数については、主として法人税法に規定する方法と同一の基準によっております。

ハ リース資産

所有権移転外ファイナンス・リース取引に係るリース資産

リース期間を耐用年数とし、残存価額を零とする定額法を採用しております。

(3) 重要な引当金の計上基準

イ 貸倒引当金

売上債権、貸付金等の貸倒損失に備えるため、一般債権については貸倒実績率により、貸倒懸念債権等特定の債権については個別に回収可能性を勘案し、回収不能見込額を計上しております。

ロ 賞与引当金

従業員賞与の支給に備えるため、支給見込額基準により計上しております。

ハ 役員賞与引当金

役員賞与の支給に備えるため、支給見込額基準により計上しております。

(4) 退職給付に係る会計処理の方法

退職給付見込額の期間帰属方法

退職給付債務の算定に当たり、退職給付見込額を当連結会計年度末までの期間に帰属させる方法については、期間定額基準によっております。

数理計算上の差異の費用処理方法

数理計算上の差異については、各連結会計年度の発生時における従業員の平均残存勤務期間以内の一定の年数による定額法により按分した額をそれぞれ発生の翌連結会計年度から費用処理しております。

小規模企業等における簡便法の採用

一部の連結子会社は、退職給付に係る負債及び退職給付費用の計算に、退職給付に係る期末自己都合要支給額を退職給付債務とする方法を用いた簡便法を適用しております。

#### (5) 重要な収益及び費用の計上基準

当社グループは、下記の5ステップアプローチに基づいて、収益を認識しております。

ステップ1：顧客との契約を識別する

ステップ2：契約における履行義務を識別する

ステップ3：取引価格を算定する

ステップ4：取引価格を契約における履行義務に配分する

ステップ5：企業が履行義務の充足時に（又は充足するにつれて）収益を認識する

##### イ 商品の販売に係る収益

商品の販売に係る収益には、主に建築資材・住宅設備機器の販売、繊維製品・樹脂製品の販売、電子部品・電子機器等の販売が含まれ、引渡時点において、顧客が当該商品に対する支配を獲得、履行義務が充足されると判断し、当該時点で収益を認識しております。

なお、当社グループが代理人として製品の販売に関与している場合には、純額で収益を認識しております。また、買戻し契約に該当する一部の有償支給取引については、金融取引として棚卸資産を引き続き認識するとともに、有償支給先に残存する支給品の期末棚卸高について金融負債を認識しております。

##### ロ 工事契約に係る収益

工事契約に係る収益は、履行義務の充足に係る進捗度に基づき収益を認識しております。進捗度の測定は、期末日までに発生した工事原価が、予想される工事原価の総額に占める割合に基づいて行っております。期間がごく短い工事については、履行義務を充足した時点で収益を認識しております。

##### ハ サービス及びその他の販売に係る収益

サービス及びその他の販売に係る収益には、主に建設資材等の代理取引に係る手数料、賃貸等不動産の賃貸料等が含まれ、これらの取引は契約上の条件が履行された時点をもって履行義務が充足されると判断し、当該時点で収益を認識しております。なお、一定の期間にわたり履行義務を充足する取引については、履行義務の充足に係る進捗度に応じて収益を認識しております。

#### (6) 重要なヘッジ会計の方法

##### イ ヘッジ会計の方法

金利スワップについて特例処理を採用しております。

##### ロ ヘッジ手段とヘッジ対象

ヘッジ手段...金利スワップ

ヘッジ対象...借入金

##### ハ ヘッジ方針

主として当社グループの管理規定に基づき、金利変動リスクをヘッジしております。

##### ニ ヘッジの有効性評価の方法

金利スワップの特例処理の要件を満たしているため、ヘッジの有効性の評価は省略しております。

#### (7) のれんの償却方法及び償却期間

のれんの償却については、5年間の定額法により償却を行っております。

#### (8) 連結キャッシュ・フロー計算書における資金の範囲

手許現金、随時引き出し可能な預金及び容易に換金可能であり、かつ価値の変動において僅少なりリスクを負わない取得日から3ヶ月以内に償還期限の到来する短期投資からなっております。

## (重要な会計上の見積り)

会計上の見積りは、連結財務諸表作成時に入手可能な情報に基づいて合理的な金額を算出しております。当年度の連結財務諸表に計上した金額が会計上の見積りによるもののうち、翌年度の連結財務諸表に重要な影響を及ぼすリスクが有る項目は以下の通りです。

## 固定資産の減損損失

## (1) 当事業年度の連結財務諸表に計上した金額

産業資材セグメントに含まれるタクセル株式会社の製品・金型販売事業については、火災事故や新型コロナウイルス感染症の影響による売上、利益減少の影響もあり、継続して営業損失が計上されていることから、減損の兆候があると判断し、減損損失の計上の要否について検討を行いました。検討の結果、当該事業について、正味売却価額が固定資産の帳簿価額855百万円(有形固定資産852百万円、無形固定資産3百万円)を超えると判断されたため、減損損失は計上しておりません。

(単位：百万円)

	前連結会計年度	当連結会計年度
有形固定資産	1,012	852
無形固定資産	12	3

## (2) 識別した項目に係る重要な会計上の見積りの内容に関する情報

当社グループは、原則として、事業用資産について事業単位でグルーピングを行っています。減損の兆候があると認められる場合には、資産グループから得られる割引前将来キャッシュ・フローの総額と帳簿価額を比較することによって、減損損失の認識の要否を判定します。判定の結果、割引前将来キャッシュ・フローの総額が帳簿価額を下回り減損損失の認識が必要とされた場合、帳簿価額を回収可能価額(正味売却価額又は使用価値のいずれか高い価額)まで減額し、帳簿価額の減少額は減損損失として認識されます。

タクセル株式会社の製品・金型販売事業については、火災からの復旧段階にあることや新型コロナウイルス感染症による事業への影響が不透明であることから、使用価値の合理的な見積りが困難であるため、不動産鑑定評価額等に基づく正味売却価額を使用して減損損失の判定を行っております。

## (会計方針の変更)

## (収益認識に関する会計基準等の適用)

「収益認識に関する会計基準」(企業会計基準第29号 2020年3月31日。以下「収益認識会計基準」という。)等を当連結会計年度の期首から適用し、約束した財又はサービスの支配が顧客に移転した時点で、当該財又はサービスと交換に受け取ると見込まれる金額で収益を認識することとしております。

収益認識会計基準等の適用による主な変更点は以下のとおりです。

## (1) 代理人取引

顧客との約束が財又はサービスを他の当事者によって提供されるように手配する履行義務である場合には、代理人として純額で収益を認識しております。

## (2) 買い戻し契約

買い戻し契約に該当する有償支給取引については、金融取引として有償支給先に残存する支給品について棚卸資産を引き続き認識するとともに、有償支給先に残存する支給品の期末棚卸高相当額について「有償支給取引に係る負債」を認識しております。有償受給取引については、従来有償支給元への売り戻し時に売上高と売上原価を計上してはりましたが、加工代相当額のみを純額で収益として認識する方法に変更しております。

## (3) 一定期間にわたり充足される履行義務

従来、工事契約に関して、進捗部分について成果の確実性が認められる工事については工事進行基準を、その他の工事については工事完成基準を適用してはりましたが、履行義務を充足するにつれて、一定の期間にわたり収益を認識する方法に変更しております。期間がごく短い工事については、履行義務を充足した時点で収益を認識しております。

収益認識会計基準等の適用については、収益認識会計基準第84項ただし書きに定める経過的な取扱いに従っており、当連結会計年度の期首より前に新たな会計方針を遡及適用した場合の累積的影響額を、当連結会計年度の期首の利益剰余金に加減し、当該期首残高から新たな会計方針を適用しております。ただし、収益認識会計基準第86項に定める方法を適用し、当連結会計年度の期首より前までに従前の取扱いに従ってほとんどすべての収益の額を認識した契約に、新たな会計方針を遡及適用しておりません。また、収益認識会計基準第86項また書き(1)に定める方法を適用し、当連結会計年度の期首より前までに行われた契約変更について、すべての契約変更を反映した後の契約条件に基づき、会計処理を行い、その累積的影響額を当連結会計年度の期首の利益剰余金に加減しております。

この結果、当連結会計年度の売上が9,419百万円減少し、売上原価は9,344百万円減少し、営業利益、経常利益及び税金等調整前当期純利益がそれぞれ74百万円減少し、1株当たり純資産額が11.57円、1株当たり当期純利益が11.51円減少しております。また、利益剰余金の当期首残高は81百万円増加しております。

収益認識会計基準等を適用したため、前連結会計年度の連結貸借対照表において、「流動資産」に表示していた「受取手形及び売掛金」は、当連結会計年度より「受取手形」、「売掛金」、「電子記録債権」及び「契約資産」にそれぞれ区分表示し、「流動負債」に表示していた「その他」は、当連結会計年度より「契約負債」、「前受金」及び「その他」にそれぞれ区分表示しております。ただし、収益認識会計基準第89-2項に定める経過的な取扱いに従って、前連結会計年度について新たな表示方法により組替えを行っておりません。

(時価の算定に関する会計基準等の適用)

「時価の算定に関する会計基準」(企業会計基準第30号 2019年7月4日。以下「時価算定会計基準」という。)等を当連結会計年度の期首から適用し、時価算定会計基準第19項及び「金融商品に関する会計基準」(企業会計基準第10号 2019年7月4日)第44-2項に定める経過的な取扱いに従って、時価算定会計基準等が定める新たな会計方針を、将来にわたって適用することといたしました。これによる当連結会計年度の連結財務諸表に与える影響はありません。また、「金融商品関係」注記において、金融商品の時価のレベルごとの内訳等に関する事項等の注記を行うこととしました。ただし、「金融商品の時価等の開示に関する適用指針」(企業会計基準適用指針第19号 2019年7月4日)第7-4項に定める経過的な取扱いに従って、当該注記のうち前連結会計年度に係るものについては記載しておりません。

(未適用の会計基準等)

該当事項はありません。

(表示方法の変更)

(連結貸借対照表)

前連結会計年度まで流動負債の「支払手形及び買掛金」に含めて表示しておりました「電子記録債務」は、金額的重要性が増したため、当連結会計年度より、区分掲記しました。

なお、前連結会計年度の「電子記録債務」は3,864百万円であります。

(追加情報)

(新型コロナウイルス感染症の感染拡大の影響に関する会計上の見積り)

当社グループでは、貸倒引当金、固定資産の減損会計及び繰延税金資産の回収可能性の検討において、新型コロナウイルス感染症の影響が、翌連結会計年度末まで続くとの仮定を置き、会計上の見積りを行っております。

(連結貸借対照表関係)

1 関連会社に対するものは、次のとおりであります。

	前連結会計年度 (2021年3月31日)	当連結会計年度 (2022年3月31日)
投資有価証券(株式)	42百万円	32百万円

2 担保資産及び担保付債務

営業取引に対する担保差入資産は次のとおりであります。

	前連結会計年度 (2021年3月31日)	当連結会計年度 (2022年3月31日)
投資有価証券	1,619百万円	1,378百万円
また、宅地建物取引業法に基づく営業保証金として、前連結会計年度は投資その他の資産「その他」(供託金)10百万円、当連結会計年度は投資その他の資産「その他」(供託金)10百万円を法務局に供託しております。		

3 事業用土地の再評価

土地の再評価に関する法律(1998年3月31日公布法律第34号)に基づき、2002年3月31日に事業用の土地の再評価を行っております。

なお、再評価差額については、土地の再評価に関する法律の一部を改正する法律(1999年3月31日公布法律第24号)に基づき、当該再評価差額に係る税金相当額を「再評価に係る繰延税金負債」として負債の部に計上し、これを控除した金額を「土地再評価差額金」として純資産の部に計上しております。

再評価の方法.....土地の再評価に関する法律施行令(1998年3月31日公布政令第119号)第2条第3号に定める固定資産税評価額に合理的な調整を行って算出しております。

再評価を行った年月日...2002年3月31日

4 受取手形裏書譲渡高

	前連結会計年度 (2021年3月31日)	当連結会計年度 (2022年3月31日)
受取手形裏書譲渡高	4百万円	5百万円

5 圧縮記帳

取得価額から控除されている保険差益等の圧縮記帳額は次のとおりであります。

	前連結会計年度 (2021年3月31日)	当連結会計年度 (2022年3月31日)
建物及び構築物	694百万円	694百万円
機械装置及び運搬具	41	41
工具、器具及び備品	27	27

(連結損益計算書関係)

1 顧客との契約から生じる収益

売上高については、顧客との契約から生じる収益及びそれ以外の収益を区分して記載しておりません。顧客との契約から生じる収益の金額は、連結財務諸表「注記事項(収益認識関係)1.顧客との契約から生じる収益を分解した情報」に記載しております。

2 期末棚卸高は収益性の低下に伴う簿価切下後の金額であり、次の棚卸資産評価損(は戻入益)が売上原価に含まれております。

	前連結会計年度 (自 2020年4月1日 至 2021年3月31日)	当連結会計年度 (自 2021年4月1日 至 2022年3月31日)
	1百万円	21百万円

## 3 一般管理費及び当期製造費用に含まれる研究開発費の総額

	前連結会計年度 (自 2020年4月1日 至 2021年3月31日)	当連結会計年度 (自 2021年4月1日 至 2022年3月31日)
	40百万円	38百万円

## 4 固定資産売却益の内訳は次のとおりであります。

	前連結会計年度 (自 2020年4月1日 至 2021年3月31日)	当連結会計年度 (自 2021年4月1日 至 2022年3月31日)
土地	60百万円	- 百万円
その他(有形固定資産)	0	-
計	60	-

## 5 減損損失

## 前連結会計年度

当社グループは、以下の資産グループについて減損損失を計上いたしました。

場所	用途	種類	金額(百万円)
タクセル株式会社	事業用資産	建物及び構築物 機械装置及び運搬具等	2
高島ロボットマーケティング株式会社	事業用資産	機械装置及び運搬具等	85
iTak International(Vietnam) Co.,Ltd. (ベトナム社会主義共和国)	事業用資産	建物及び構築物、機械装置等	36

当社グループは、原則として、事業用資産については事業単位を基礎としてグルーピングを行っております。

タクセル株式会社において、将来の使用見込がなく廃棄することが決定された資産グループについて、帳簿価額を回収可能価額まで減額し、当該減少額を減損損失として計上しております。

高島ロボットマーケティング株式会社及びiTak International(Vietnam)Co.,Ltd.において、当初見込んでいた販売計画に対し進捗が遅延していることによる営業赤字が発生しており、投資額の回収が見込めないと判断したため、事業用資産について回収可能価額まで減損損失を計上しております。

## 当連結会計年度

当社グループは、以下の資産グループについて減損損失を計上いたしました。

場所	用途	種類	金額(百万円)
タクセル株式会社	事業用資産	建物及び構築物	61
高島ロボットマーケティング株式会社	事業用資産	建物及び構築物 機械装置及び運搬具等	9

当社グループは、原則として、事業用資産については事業単位を基礎としてグルーピングを行っております。

タクセル株式会社において、将来の使用見込がない資産グループについて、帳簿価額を回収可能価額まで減額し、当該減少額を減損損失として計上しております。

高島ロボットマーケティング株式会社において、当初見込んでいた販売計画に対し進捗が遅延していることによる営業赤字が発生しており、投資額の回収が見込めないと判断したため、事業用資産について回収可能価額まで減損損失を計上しております。



(連結包括利益計算書関係)

その他の包括利益に係る組替調整額及び税効果額

	前連結会計年度 (自 2020年4月1日 至 2021年3月31日)	当連結会計年度 (自 2021年4月1日 至 2022年3月31日)
その他有価証券評価差額金：		
当期発生額	589百万円	201百万円
組替調整額	0	26
税効果調整前	589	228
税効果額	179	69
その他有価証券評価差額金	409	158
為替換算調整勘定：		
当期発生額	142	225
退職給付に係る調整額：		
当期発生額	175	33
組替調整額	46	72
税効果調整前	129	105
税効果額	39	32
退職給付に係る調整額	89	73
持分法適用会社に対する持分相当額：		
当期発生額	-	-
その他の包括利益合計	357	6

(連結株主資本等変動計算書関係)

前連結会計年度(自 2020年4月1日 至 2021年3月31日)

1. 発行済株式の種類及び総数並びに自己株式の種類及び株式数に関する事項

	当連結会計年度 期首株式数(株)	当連結会計年度 増加株式数(株)	当連結会計年度 減少株式数(株)	当連結会計年度末 株式数(株)
発行済株式				
普通株式(注1)	4,564,573	-	18,400	4,546,173
合計	4,564,573	-	18,400	4,546,173
自己株式				
普通株式(注2)(注3)(注4)	69,986	642	32,027	38,601
合計	69,986	642	32,027	38,601

(注1) 普通株式の発行済株式の株式数の減少18,400株は、自己株式の消却によるものです。

(注2) 普通株式の自己株式の株式数の増加642株は、単元未満株式の買取りによるものです。

(注3) 普通株式の自己株式の株式数の減少32,027株のうち、18,400株は取締役会決議に基づく自己株式の消却によるもの、13,627株は役員株式報酬の支給によるものです。

(注4) 普通株式の自己株式数には役員向け株式交付信託が保有する当社株式(当連結会計年度期首18,400株、当連結会計年度末0株)が含まれております。

2. 新株予約権及び自己新株予約権に関する事項

該当事項はありません。

3. 配当に関する事項

(1) 配当金支払額

(決議)	株式の種類	配当金の総額 (百万円)	1株当たり 配当額(円)	基準日	効力発生日
2020年5月14日 取締役会	普通株式	361	80.0	2020年3月31日	2020年6月9日

(注) 2020年5月14日開催の取締役会による配当金の総額には、役員向け株式交付信託が保有する当社株式に対する配当金1百万円が含まれております。

(2) 基準日が当連結会計年度に属する配当のうち、配当の効力発生日が翌連結会計年度となるもの

(決議)	株式の種類	配当金の総額 (百万円)	配当の原資	1株当たり 配当額(円)	基準日	効力発生日
2021年5月13日 取締役会	普通株式	270	利益剰余金	60.0	2021年3月31日	2021年6月8日

当連結会計年度（自 2021年4月1日 至 2022年3月31日）

1. 発行済株式の種類及び総数並びに自己株式の種類及び株式数に関する事項

	当連結会計年度 期首株式数（株）	当連結会計年度 増加株式数（株）	当連結会計年度 減少株式数（株）	当連結会計年度末 株式数（株）
発行済株式				
普通株式（注1）	4,546,173	-	45,200	4,500,973
合計	4,546,173	-	45,200	4,500,973
自己株式				
普通株式（注2）（注3）	38,601	46,069	57,993	26,677
合計	38,601	46,069	57,993	26,677

（注1）普通株式の発行済株式の株式数の減少45,200株は、自己株式の消却によるものです。

（注2）普通株式の自己株式の株式数の増加46,069株のうち、45,200株は取締役会決議に基づく自己株式の取得によるもの、869株は単元未満株式の買取りによるものです。

（注3）普通株式の自己株式の株式数の減少57,993株のうち、45,200株は取締役会決議に基づく自己株式の消却によるもの、12,793株は役員株式報酬の支給によるものです。

2. 新株予約権及び自己新株予約権に関する事項

該当事項はありません。

3. 配当に関する事項

(1) 配当金支払額

（決議）	株式の種類	配当金の総額 （百万円）	1株当たり 配当額（円）	基準日	効力発生日
2021年5月13日 取締役会	普通株式	270	60.0	2021年3月31日	2021年6月8日

(2) 基準日が当連結会計年度に属する配当のうち、配当の効力発生日が翌連結会計年度となるもの

（決議）	株式の種類	配当金の総額 （百万円）	配当の原資	1株当たり 配当額（円）	基準日	効力発生日
2022年5月11日 取締役会	普通株式	581	利益剰余金	130.00	2022年3月31日	2022年6月7日

(連結キャッシュ・フロー計算書関係)

現金及び現金同等物の期末残高と連結貸借対照表に掲記されている科目の金額との関係

	前連結会計年度 (自 2020年4月1日 至 2021年3月31日)	当連結会計年度 (自 2021年4月1日 至 2022年3月31日)
現金及び預金勘定	5,882百万円	7,305百万円
預入期間が3か月を超える定期預金	2	3
現金及び現金同等物	5,880	7,301

(金融商品関係)

1. 金融商品の状況に関する事項

(1) 金融商品に対する取組方針

当社グループは、資金運用については安全性の高い金融資産に限定し、また、資金調達については銀行借入による方針であります。デリバティブは後述するリスクを回避するために利用しており、投機的な取引は行わない方針であります。

(2) 金融商品の内容及びそのリスク並びにリスク管理体制

営業債権である受取手形、売掛金、電子記録債権は、顧客の信用リスクに晒されております。当該リスクに関しては、当社は取引限度規定に従い、取引先ごとの期日管理及び残高管理を行うとともに、主な取引先の信用状況を定期的に把握する体制としております。また、連結子会社についても、当社の取引限度規定に準じて、同様の管理を行っております。

投資有価証券は、主に取引先企業との業務又は資本提携等に関連する株式であり、市場価格の変動リスクに晒されております。当該リスクに関しては、定期的に時価や発行体(取引先企業)の財務状況等を把握しており、また、取引先企業との関係を勘案して保有状況を継続的に見直しております。

営業債務である支払手形及び買掛金、電子記録債務は、そのほとんどが6ヶ月以内の支払期日であります。借入金は、主に営業取引に係わる資金調達であります。

デリバティブ取引は、外貨建ての営業債権債務に係る為替の変動リスクに対するヘッジを目的とした先物為替予約取引、借入金に係る支払金利の変動リスクに対するヘッジを目的とした金利スワップ取引であります。金利スワップ取引については、変動金利による長期借入金の支払金利の変動リスクを回避し、支払利息の固定化を図るため、借入金の個別契約ごとにデリバティブ取引(金利スワップ取引)をヘッジ手段として利用しております。ヘッジの有効性の評価方法については、金利スワップの特例処理の要件を満たしているため、その判定をもって有効性の評価を省略しております。

デリバティブ取引の執行・管理については、取引権限を定めた社内規定に従って行っております。また、デリバティブの利用にあたっては、取引相手に対する信用リスクを軽減するために、格付の高い金融機関とのみ取引を行っております。

また営業債務や借入金は、流動性リスクに晒されておりますが、当社グループでは、各社が月次に資金繰計画を作成するなどの方法により管理しております。

2. 金融商品の時価等に関する事項

前連結会計年度(2021年3月31日)

連結貸借対照表計上額、時価及びこれらの差額については、次のとおりであります。なお、時価を把握することが極めて困難と認められるものは、次表には含めておりません(注)2をご参照下さい)。

	連結貸借対照表計上額 (百万円)	時価(百万円)	差額(百万円)
投資有価証券	3,053	3,053	-
資産計	3,053	3,053	-
長期借入金	600	595	4
負債計	600	595	4
デリバティブ取引(2)	12	12	-

(1) 「現金及び預金」、「受取手形及び売掛金」、「支払手形及び買掛金」、「電子記録債務」、「短期借入金」、「1年内返済予定の長期借入金」については、現金であること、及び現金以外については短期で決済されるため時価が帳簿価額に近似するものであることから、記載を省略しております。

(2) デリバティブ取引によって生じた正味の債権・債務は純額で表示しており、合計で正味の債務となる項目については( )で示しております。

(注) 1. 金融商品の時価の算定方法及び有価証券、並びにデリバティブ取引に関する事項

資産

投資有価証券

これらの時価について、株式は取引所の価格によっております。

負債

長期借入金

長期借入金の時価については、元利金の合計額を同様の新規借入を行った場合に想定される利率で割り引いて算定する方法によっております。変動金利による長期借入金は、金利スワップの特例処理の対象とされており（デリバティブ取引関係をご参照下さい）、当該金利スワップと一体として処理された元利金の合計額を、同様の新規借入を行った場合に想定される利率で割り引いて算定する方法によっております。

デリバティブ取引

注記事項「デリバティブ取引関係」をご参照下さい。

(注) 2. 時価を把握することが極めて困難と認められる金融商品

(単位：百万円)

区分	前連結会計年度 (2021年3月31日)
非上場株式	191

これらについては、市場価格がなく、時価を把握することが極めて困難と認められるため、「投資有価証券」には含めておりません。

(注) 3. 金銭債権の連結決算日後の償還予定額

	1年以内 (百万円)	1年超 5年以内 (百万円)	5年超 10年以内 (百万円)	10年超 (百万円)
現金及び預金	5,882	-	-	-
受取手形及び売掛金	21,760	-	-	-
合計	27,643	-	-	-

(注) 4. 長期借入金及びその他の有利子負債の連結決算日後の返済予定額

	1年以内 (百万円)	1年超 2年以内 (百万円)	2年超 3年以内 (百万円)	3年超 4年以内 (百万円)	4年超 5年以内 (百万円)	5年超 (百万円)
短期借入金	615	-	-	-	-	-
長期借入金	261	240	240	120	-	-
合計	876	240	240	120	-	-

当連結会計年度（2022年3月31日）

連結貸借対照表計上額、時価及びこれらの差額については、次のとおりであります。なお、市場価格のない株式等は、次表には含めておりません（注）2をご参照下さい）。

	連結貸借対照表計上額 (百万円)	時価(百万円)	差額(百万円)
投資有価証券	2,811	2,811	-
資産計	2,811	2,811	-
長期借入金	3,360	3,333	26
負債計	3,360	3,333	26
デリバティブ取引(2)	7	7	-

(1) 「現金及び預金」、「受取手形」、「売掛金」、「電子記録債権」、「支払手形及び買掛金」、「電子記録債務」、「短期借入金」、「1年内返済予定の長期借入金」については、現金であること、及び現金以外については短期で決済されるため時価が帳簿価額に近似するものであることから、記載を省略しております。

(2) デリバティブ取引によって生じた正味の債権・債務は純額で表示しており、合計で正味の債務となる項目については( )で表示しております。

(注) 1. デリバティブ取引に関する事項

デリバティブ取引

注記事項「デリバティブ取引関係」をご参照下さい。

(注) 2. 市場価格のない株式等は、「投資有価証券」には含まれておりません。当該金融商品の連結貸借対照表価額は以下の通りであります。

(単位：百万円)

区分	当連結会計年度 (2022年3月31日)
非上場株式	180

(注) 3. 金銭債権の連結決算日後の償還予定額

	1年以内 (百万円)	1年超 5年以内 (百万円)	5年超 10年以内 (百万円)	10年超 (百万円)
現金及び預金	7,305	-	-	-
受取手形	5,071	-	-	-
売掛金	12,413	-	-	-
電子記録債権	4,230	-	-	-
合計	29,020	-	-	-

(注) 4. 長期借入金及びその他の有利子負債の連結決算日後の返済予定額

	1年以内 (百万円)	1年超 2年以内 (百万円)	2年超 3年以内 (百万円)	3年超 4年以内 (百万円)	4年超 5年以内 (百万円)	5年超 (百万円)
短期借入金	686	-	-	-	-	-
長期借入金	240	240	3,120	-	-	-
合計	926	240	3,120	-	-	-

3. 金融商品の時価のレベルごとの内訳等に関する事項

(1) 時価で連結貸借対照表に計上している金融商品

当連結会計年度(2022年3月31日)

区分	時価(百万円)			
	レベル1	レベル2	レベル3	合計
投資有価証券				
その他有価証券				
株式	2,811	-	-	2,811
デリバティブ取引				
通貨関連	-	7	-	7
資産計	2,811	7	-	2,819

(2) 時価で連結貸借対照表に計上している金融商品以外の金融商品

当連結会計年度(2022年3月31日)

区分	時価(百万円)			
	レベル1	レベル2	レベル3	合計
長期借入金	-	3,333	-	3,333
負債計	-	3,333	-	3,333

(注) 時価の算定に用いた評価技法及び時価の算定に係るインプットの説明

投資有価証券

上場株式は相場価格を用いて評価しております。上場株式は活発な市場で取引されているため、その時価をレベル1の時価に分類しております。

デリバティブ取引

為替予約の時価は先物為替相場によって算定しており、レベル2の時価に分類しております。

長期借入金

長期借入金の時価は、元利金の合計額と、当該債務の残存期間及び信用リスクを加味した利率を基に、割引現在価値法により算定しており、レベル2の時価に分類しております。



(有価証券関係)

1. その他有価証券

前連結会計年度(2021年3月31日)

	種類	連結貸借対照表 計上額 (百万円)	取得原価 (百万円)	差額 (百万円)
連結貸借対照表計上額が 取得原価を超えるもの	株式	2,929	1,606	1,323
連結貸借対照表計上額が 取得原価を超えないもの	株式	123	154	30
合計		3,053	1,760	1,293

(注) 非上場株式(連結貸借対照表計上額 147百万円)については、市場価格がなく、時価を把握することが極めて困難と認められることから、上表の「その他有価証券」には含めておりません。

当連結会計年度(2022年3月31日)

	種類	連結貸借対照表 計上額 (百万円)	取得原価 (百万円)	差額 (百万円)
連結貸借対照表計上額が 取得原価を超えるもの	株式	2,685	1,566	1,118
連結貸借対照表計上額が 取得原価を超えないもの	株式	126	180	53
合計		2,811	1,746	1,065

(注) 非上場株式(連結貸借対照表計上額180百万円)については、市場価格のない株式等のため、時価を記載しておりません。

2. 売却したその他有価証券

前連結会計年度(自 2020年4月1日 至 2021年3月31日)

該当事項はありません。

当連結会計年度(自 2021年4月1日 至 2022年3月31日)

種類	売却額(百万円)	売却益の合計額 (百万円)	売却損の合計額 (百万円)
株式	45	26	-
合計	45	26	-

(デリバティブ取引関係)

1. ヘッジ会計が適用されていないデリバティブ取引

(1) 通貨関連

前連結会計年度(2021年3月31日)

区分	取引の種類	契約額等 (百万円)	契約額等のうち 1年超 (百万円)	時価 (百万円)	評価損益 (百万円)
市場取引以外の取引	為替予約取引 買建				
	米ドル	252	-	12	12
	ユーロ	42	-	0	0
合計		295	-	12	12

(注) 時価の算定方法

時価の算定方法は、先物為替相場によっております。

当連結会計年度(2022年3月31日)

区分	取引の種類	契約額等 (百万円)	契約額等のうち 1年超 (百万円)	時価 (百万円)	評価損益 (百万円)
市場取引以外の取引	為替予約取引 買建				
	米ドル	144	-	6	6
	ユーロ	19	-	0	0
合計		164	-	7	7

(注) 時価の算定方法

時価の算定方法は、先物為替相場によっております。

## (退職給付関係)

## 1. 採用している退職給付制度の概要

当社は、従業員の退職給付に備えるため、会社規定による退職金の全額について確定給付企業年金制度を採用しております。また、当社及び国内連結子会社のうち一部は、総合設立型厚生年金基金制度を設けておりますが、総合設立型厚生年金基金制度については、要拠出額を退職給付費用として処理し、重要性が乏しいことから、複数事業主制度に係る注記を省略しております。国内連結子会社のうち一部は退職一時金制度を採用し、一部は中小企業退職金共済制度に加入しております。

## 2. 確定給付制度

## (1) 退職給付債務の期首残高と期末残高の調整表

	前連結会計年度 (自 2020年4月1日 至 2021年3月31日)	当連結会計年度 (自 2021年4月1日 至 2022年3月31日)
退職給付債務の期首残高	1,712百万円	1,647百万円
勤務費用	73	72
利息費用	14	13
数理計算上の差異の発生額	23	20
退職給付の支払額	129	124
その他	0	0
退職給付債務の期末残高	1,647	1,628

(注) 一部の連結子会社は、退職給付債務の算定に当たり、簡便法を採用しております。

## (2) 年金資産の期首残高と期末残高の調整表

	前連結会計年度 (自 2020年4月1日 至 2021年3月31日)	当連結会計年度 (自 2021年4月1日 至 2022年3月31日)
年金資産の期首残高	1,749百万円	1,894百万円
期待運用収益	65	54
数理計算上の差異の発生額	152	13
事業主からの拠出額	49	42
退職給付の支払額	123	120
年金資産の期末残高	1,894	1,857

## (3) 退職給付債務及び年金資産の期末残高と連結貸借対照表に計上された退職給付に係る負債及び退職給付に係る資産の調整表

	前連結会計年度 (2021年3月31日)	当連結会計年度 (2022年3月31日)
積立型制度の退職給付債務	1,584百万円	1,564百万円
年金資産	1,894	1,857
	309	293
非積立型制度の退職給付債務	62	64
連結貸借対照表に計上された負債と資産の純額	246	229
退職給付に係る負債	69	68
退職給付に係る資産	316	298
連結貸借対照表に計上された負債と資産の純額	246	229

(4) 退職給付費用及びその内訳項目の金額

	前連結会計年度 (自 2020年4月1日 至 2021年3月31日)	当連結会計年度 (自 2021年4月1日 至 2022年3月31日)
勤務費用	73百万円	72百万円
利息費用	14	13
期待運用収益	65	54
数理計算上の差異の費用処理額	46	72
その他	1	5
確定給付制度に係る退職給付費用	23	35

(注) 簡便法を採用している一部の連結子会社の退職給付費用は、勤務費用に含めて計上しております。

(5) 退職給付に係る調整額

退職給付に係る調整額に計上した項目(税効果控除前)の内訳は次のとおりであります。

	前連結会計年度 (自 2020年4月1日 至 2021年3月31日)	当連結会計年度 (自 2021年4月1日 至 2022年3月31日)
数理計算上の差異	129百万円	105百万円

(6) 退職給付に係る調整累計額

退職給付に係る調整累計額に計上した項目(税効果控除前)の内訳は次のとおりであります。

	前連結会計年度 (2021年3月31日)	当連結会計年度 (2022年3月31日)
未認識数理計算上の差異	137百万円	31百万円

(7) 年金資産に関する事項

年金資産の主な内訳

年金資産合計に対する主な分類ごとの比率は、次のとおりであります。

	前連結会計年度 (2021年3月31日)	当連結会計年度 (2022年3月31日)
債券	56%	56%
株式	30	31
その他	14	13
合計	100	100

長期期待運用収益率の設定方法

年金資産の長期期待運用収益率を決定するため、現在及び予想される年金資産の配分と、年金資産を構成する多様な資産からの現在及び将来期待される長期の収益率を考慮しております。

(8) 数理計算上の計算基礎に関する事項

主要な数理計算上の計算基礎

	前連結会計年度 (2021年3月31日)	当連結会計年度 (2022年3月31日)
割引率	1.0%	1.0%
長期期待運用収益率	3.0	3.0

3. 確定拠出制度

確定拠出制度(確定拠出制度と同様に会計処理する複数事業主制度の厚生年金基金制度等を含む。)への要拠出額は、前連結会計年度90百万円、当連結会計年度103百万円であります。

( 税効果会計関係 )

1. 繰延税金資産及び繰延税金負債の発生の主な原因別の内訳

	前連結会計年度 ( 2021年 3月31日 )	当連結会計年度 ( 2022年 3月31日 )
繰延税金資産		
貸倒引当金	71百万円	87百万円
賞与引当金	86	116
退職給付に係る負債	8	8
販売用不動産評価損	46	46
投資有価証券評価損	70	265
会員権評価損	7	7
減損損失	117	125
未払事業税	20	27
未払費用	22	24
税務上の繰越欠損金(注)	427	434
評価差額	81	63
その他	147	240
繰延税金資産小計	1,108	1,464
税務上の繰越欠損金に係る評価性引当額(注)	417	434
将来減算一時差異等の合計に係る評価性引当額	375	537
評価性引当額小計	792	971
繰延税金資産合計	315	475
繰延税金負債		
その他有価証券評価差額金	402	337
退職給付に係る資産	97	84
土地再評価額	204	204
評価差額	109	109
その他	53	107
繰延税金負債合計	866	843
繰延税金資産の純額	551	367

(注) 税務上の繰越欠損金及びその繰延税金資産の繰越期限別の金額

前連結会計年度( 2021年 3月31日 )

	1年以内 (百万円)	1年超 2年以内 (百万円)	2年超 3年以内 (百万円)	3年超 4年以内 (百万円)	4年超 5年以内 (百万円)	5年超 (百万円)	合計 (百万円)
税務上の繰越欠 損金( 1)	43	21	9	45	15	291	427
評価性引当額	43	21	9	45	15	282	417
繰延税金資産	-	-	-	-	-	9	9

( 1) 税務上の繰越欠損金は、法定実効税率を乗じた額であります。

当連結会計年度（2022年3月31日）

	1年以内 (百万円)	1年超 2年以内 (百万円)	2年超 3年以内 (百万円)	3年超 4年以内 (百万円)	4年超 5年以内 (百万円)	5年超 (百万円)	合計 (百万円)
税務上の繰越欠 損金(2)	21	10	46	16	14	324	434
評価性引当額	21	10	46	16	14	324	434
繰延税金資産	-	-	-	-	-	-	-

(2) 税務上の繰越欠損金は、法定実効税率を乗じた額であります。

## 2. 法定実効税率と税効果会計適用後の法人税等の負担率との間に重要な差異があるときの、当該差異の原因となった主要な項目別の内訳

	前連結会計年度 (2021年3月31日)	当連結会計年度 (2022年3月31日)
法定実効税率 (調整)	30.62%	30.62%
交際費等永久に損金に算入されない項目	0.72	0.78
受取配当金等永久に益金に算入されない項目	0.50	0.46
住民税均等割等	1.39	0.69
評価性引当額の影響額等	2.66	3.08
在外子会社の税率差異	3.41	5.46
その他	2.34	0.24
税効果会計適用後の法人税等の負担率	33.82	29.00

## (賃貸等不動産関係)

当社グループでは、東京都その他の地域において、賃貸住宅・賃貸ホテル（土地を含む。）等を所有しております。前連結会計年度における当該賃貸等不動産に関する賃貸損益は126百万円（賃貸収益は売上高に、賃貸費用は売上原価に計上）であります。当連結会計年度における当該賃貸等不動産に関する賃貸損益は109百万円（賃貸収益は売上高に、賃貸費用は売上原価に計上）であります。

また、当該賃貸等不動産の連結貸借対照表計上額、期中増減額及び時価は、次のとおりであります。

(単位：百万円)

	前連結会計年度 (自 2020年4月1日 至 2021年3月31日)	当連結会計年度 (自 2021年4月1日 至 2022年3月31日)
連結貸借対照表計上額		
期首残高	3,026	2,329
期中増減額	696	50
期末残高	2,329	2,279
期末時価	4,045	4,070

(注) 1. 連結貸借対照表計上額は、取得原価から減価償却累計額を控除した金額であります。

2. 当連結会計年度増減額のうち、主な減少額は減価償却の実施（50百万円）によるものであります。

3. 期末の時価は、主要な物件については社外の不動産鑑定士による「不動産鑑定評価基準」に基づく金額（指標等を用いて調整を行ったものを含む。）、その他の物件については一定の評価額や適切に市場価格を反映していると考えられる指標を用いて調整した金額によるものであります。

(収益認識関係)

(1) 顧客との契約から生じる収益を分解した情報

主要な財又はサービス別に分解した収益の情報は以下のとおりであります。

当連結会計年度(自 2021年4月1日 至 2022年3月31日)

財務又はサービスの種類別の内訳

(単位: 百万円)

	報告セグメント				合計
	建材	産業資材	電子・デバイス	賃貸不動産	
建設資材	33,865	-	-	-	33,865
太陽エネルギー	8,154	-	-	-	8,154
樹脂	-	6,582	-	-	6,582
機能資材	-	1,414	-	-	1,414
繊維	-	8,949	-	-	8,949
車輦部材	-	1,170	-	-	1,170
電子・デバイス	-	-	13,724	-	13,724
顧客との契約から生じる収益	42,020	18,116	13,724	-	73,862
その他の収益	-	-	-	192	192
外部顧客への売上高	42,020	18,116	13,724	192	74,054

(注) その他の収益は、企業会計基準第13号「リース取引に関する会計基準」に基づくリース収益であります。

地域別の内訳

(単位: 百万円)

	報告セグメント				合計
	建材	産業資材	電子・デバイス	賃貸不動産	
日本	42,020	17,863	1,567	-	61,451
香港	-	-	4,601	-	4,601
タイ	-	-	4,860	-	4,860
その他	-	253	2,696	-	2,949
顧客との契約から生じる収益	42,020	18,116	13,724	-	73,862
その他の収益	-	-	-	192	192
外部顧客への売上高	42,020	18,116	13,724	192	74,054

(注) 外部顧客への売上高は自社(当社グループ)の所在地を基礎とし、国又は地域に分類しております。

収益認識の時期別の内訳

(単位: 百万円)

	報告セグメント				合計
	建材	産業資材	電子・デバイス	賃貸不動産	
一時点で移転される財	30,949	17,032	13,724	-	61,707
一定の期間にわたり移転される財	11,070	1,084	-	-	12,154
顧客との契約から生じる収益	42,020	18,116	13,724	-	73,862
その他の収益	-	-	-	192	192
外部顧客への売上高	42,020	18,116	13,724	192	74,054

(2) 収益を理解するための基礎となる情報

建材においては、太陽光発電システムや、環境配慮型の建築資材・住宅設備機器など、建築・住宅に関連する資材等を販売しております。

産業資材においては、商業施設向け省エネ設備販売及びその施工、繊維製品、樹脂製品、鉄道車輛部材の販売をしております。

電子・デバイスにおいては、電子部品、電子機器等の販売をしております。

賃貸不動産においては、賃貸ホテル等の運営を行っております。

顧客との契約における履行義務の充足の時期及び取引価格及び履行義務への配分額の算定方法については、「連結財務諸表作成のための基本となる重要な事項」、「4.会計方針に関する事項(5)重要な収益及び費用の計上基準」に記載のとおりであります。

(3) 当期及び翌期以降の収益の金額を理解するための情報

契約資産及び契約負債の残高等

(単位：百万円)

	当連結会計年度
顧客との契約から生じた債権(期首残高)	21,269
顧客との契約から生じた債権(期末残高)	21,715
契約資産(期首残高)	491
契約資産(期末残高)	576
契約負債(期首残高)	684
契約負債(期末残高)	322

契約資産は主に、工事契約において進捗度に基づいて認識した収益にかかる未請求の売掛金であり、未請求の権利に関するものであります。なお、顧客からの検収を受けたことにより工事が完了し、当社及び連結子会社の権利が無条件となった時点で、顧客との契約から生じた債権へ振り替えられます。

契約負債は主に顧客からの前受金に関連するものであります。契約負債は、収益の認識に伴い取り崩されます。

残存履行義務に配分した取引価格

当社グループにおいては、実務上の便法を適用し、残存履行義務に関する情報の記載を省略しております。また、顧客との契約から生じる対価の中に、取引価格に含まれていない重要な金額はありません。



(セグメント情報等)

## 【セグメント情報】

## 1. 報告セグメントの概要

当社の報告セグメントは、当社の構成単位のうち、分離された財務情報が入手可能であり、取締役会が経営資源の配分の決定及び業績を評価するために定期的に検討を行う対象となっているものであります。

当社は、本社に製品・サービス別の事業本部を置き、各事業本部は、取り扱う製品・サービスについて国内及び海外の包括的な戦略を立案し、事業活動を展開しております。

したがって、当社は、事業本部を基礎とした製品・サービス別のセグメントから構成されており、「建材」、「産業資材」、「電子・デバイス」、「賃貸不動産」の4つを報告セグメントとしております。

「建材」は太陽光発電システムや、環境配慮型の建築資材・住宅設備機器など、建築・住宅に関連する資材等を販売しております。「産業資材」は商業施設向け省エネ設備販売及びその施工、繊維製品、樹脂製品、鉄道車輛部材の販売をしております。「電子・デバイス」は電子部品、電子機器等の販売をしております。「賃貸不動産」は賃貸ホテル等の運営を行っております。

## 2. 報告セグメントごとの売上高、利益又は損失、資産、負債その他の項目の金額の算定方法

報告されている事業セグメントの会計処理の方法は、連結財務諸表を作成するために採用される会計方針に準拠した方法であります。

報告セグメントの利益は、営業利益ベースの数値であります。

セグメント間の内部収益及び振替高は市場実勢価格に基づいております。

会計方針の変更に記載のとおり、当連結会計年度の期首から収益認識会計基準等を適用し、収益認識に関する会計処理方法を変更したため、報告セグメントの利益又は損失の算定方法を同様に変更しております。

当該変更により、従来の方法に比べて、当連結会計年度の建材の売上高は5,477百万円減少、セグメント利益は75百万円減少し、産業資材の売上高は3,942百万円減少、セグメント利益は1百万円増加しました。なお、電子・デバイス、賃貸不動産への売上高、セグメント利益への影響はありません。

## 3. 報告セグメントごとの売上高、利益又は損失、資産、負債その他の項目の金額に関する情報

前連結会計年度(自 2020年4月1日 至 2021年3月31日)

(単位:百万円)

	報告セグメント				合計	調整額 (注)1	連結財務諸表 計上額 (注)2
	建材	産業資材	電子・デバイス	賃貸不動産			
売上高							
外部顧客への売上高	47,747	20,233	12,374	268	80,625	-	80,625
セグメント間の内部売上高又は振替高	-	1	34	18	53	53	-
計	47,747	20,234	12,408	287	80,678	53	80,625
セグメント利益	695	130	457	111	1,395	-	1,395
セグメント資産	16,714	11,768	5,786	2,501	36,771	5,350	42,121
その他の項目							
減価償却費	17	153	126	64	362	38	400
減損損失	-	87	36	-	124	-	124
有形固定資産及び無形固定資産の増加額	23	222	89	49	384	110	495

(注)1. 調整額は以下のとおりであります。

(1) セグメント資産の調整額5,350百万円は、各報告セグメントに配分していない全社資産であり、現預金、営業取引先以外の投資有価証券、管理部門に係る資産等であります。

(2) 減価償却費の調整額38百万円は全社資産に係る減価償却費であります。

(3) 有形固定資産及び無形固定資産の増加額の調整110百万円は、当社基幹システム更新に係る投資額等によるものであります。

2. セグメント利益は、連結損益計算書の営業利益と一致しております。

当連結会計年度(自 2021年4月1日 至 2022年3月31日)

(単位:百万円)

	報告セグメント				合計	調整額 (注) 1	連結財務諸表 計上額 (注) 2
	建材	産業資材	電子・デバ イス	賃貸不動産			
売上高							
外部顧客への売上高	42,020	18,116	13,724	192	74,054	-	74,054
セグメント間の内部売上 高又は振替高	-	1	28	8	37	37	-
計	42,020	18,117	13,753	200	74,091	37	74,054
セグメント利益	598	268	571	109	1,547	-	1,547
セグメント資産	15,839	12,028	7,047	2,449	37,365	7,811	45,176
その他の項目							
減価償却費	18	131	156	50	357	33	391
減損損失	-	70	-	-	70	-	70
有形固定資産及び無形固 定資産の増加額	11	157	155	-	324	403	727

(注) 1. 調整額は以下のとおりであります。

- (1) セグメント資産の調整額7,811百万円は、各報告セグメントに配分していない全社資産であり、現預金、営業取引先以外の投資有価証券、管理部門に係る資産等であります。
  - (2) 減価償却費の調整額33百万円は全社資産に係る減価償却費であります。
  - (3) 有形固定資産及び無形固定資産の増加額の調整403百万円は、当社基幹システム更新に係る投資額等によるものであります。
2. セグメント利益は、連結損益計算書の営業利益と一致しております。

【関連情報】

前連結会計年度(自 2020年4月1日 至 2021年3月31日)

1. 製品及びサービスごとの情報

セグメント情報に同様の情報を開示しているため、記載を省略しております。

2. 地域ごとの情報

(1) 売上高

(単位: 百万円)

日本	香港	タイ	その他	合計
69,258	4,608	3,979	2,778	80,625

(注) 売上高は自社(当社グループ)の所在地を基礎とし、国又は地域に分類しております。

(2) 有形固定資産

本邦に所在している有形固定資産の金額が連結貸借対照表の有形固定資産の金額の90%を超えているため、記載を省略しております。

3. 主要な顧客ごとの情報

外部顧客への売上高のうち、連結損益計算書の売上高の10%以上を占める相手先が無いため、記載はありません。

当連結会計年度（自 2021年4月1日 至 2022年3月31日）

1．製品及びサービスごとの情報

セグメント情報に同様の情報を開示しているため、記載を省略しております。

2．地域ごとの情報

(1) 売上高

(単位：百万円)

日本	香港	タイ	その他	合計
61,643	4,601	4,860	2,949	74,054

(注) 売上高は自社（当社グループ）の所在地を基礎とし、国又は地域に分類しております。

(2) 有形固定資産

本邦に所在している有形固定資産の金額が連結貸借対照表の有形固定資産の金額の90%を超えているため、記載を省略しております。

3．主要な顧客ごとの情報

外部顧客への売上高のうち、連結損益計算書の売上高の10%以上を占める相手先が無いため、記載はありません。

【報告セグメントごとの固定資産の減損損失に関する情報】

前連結会計年度（自 2020年4月1日 至 2021年3月31日）

セグメント情報に同様の情報を開示しているため、記載を省略しております。

当連結会計年度（自 2021年4月1日 至 2022年3月31日）

セグメント情報に同様の情報を開示しているため、記載を省略しております。

【報告セグメントごとののれんの償却額及び未償却残高に関する情報】

前連結会計年度（自 2020年4月1日 至 2021年3月31日）

該当事項はありません。

当連結会計年度（自 2021年4月1日 至 2022年3月31日）

該当事項はありません。

【報告セグメントごとの負ののれん発生益に関する情報】

前連結会計年度（自 2020年4月1日 至 2021年3月31日）

該当事項はありません。

当連結会計年度（自 2021年4月1日 至 2022年3月31日）

該当事項はありません。

( 関連当事者情報 )

前連結会計年度 ( 自 2020年4月1日 至 2021年3月31日 )

該当事項はありません。

当連結会計年度 ( 自 2021年4月1日 至 2022年3月31日 )

該当事項はありません。

( 1株当たり情報 )

	前連結会計年度 ( 自 2020年4月1日 至 2021年3月31日 )	当連結会計年度 ( 自 2021年4月1日 至 2022年3月31日 )
1株当たり純資産額	3,872.19円	4,129.61円
1株当たり当期純利益金額	222.13円	288.16円

( 注 ) 1 . 潜在株式調整後1株当たり当期純利益金額については、潜在株式が存在しないため記載しておりません。

2 . 役員向け株式交付信託が保有する当社株式を、1株当たり当期純利益金額の算定上、期中平均株式数の計算において控除する自己株式に含めております。役員向け株式交付信託が保有する当社株式の期中平均株式数は前連結会計年度8千株であります。

3 . 1株当たり純資産額の算定上の基礎は、以下のとおりであります。

	前連結会計年度 ( 2021年3月31日 )	当連結会計年度 ( 2022年3月31日 )
純資産の部の合計額 ( 百万円 )	17,454	18,477
純資産の部の合計額から控除する金額 ( 百万円 )	-	-
普通株式に係る期末の純資産額 ( 百万円 )	17,454	18,477
1株当たり純資産額の算定に用いられた期末の普通株式の数 ( 千株 )	4,507	4,474

4 . 1株当たり当期純利益金額の算定上の基礎は、以下のとおりであります。

	前連結会計年度 ( 自 2020年4月1日 至 2021年3月31日 )	当連結会計年度 ( 自 2021年4月1日 至 2022年3月31日 )
親会社株主に帰属する当期純利益金額 ( 百万円 )	1,000	1,296
普通株主に帰属しない金額 ( 百万円 )	-	-
普通株式に係る親会社株主に帰属する当期純利益金額 ( 百万円 )	1,000	1,296
期中平均株式数 ( 千株 )	4,503	4,499

( 重要な後発事象 )

該当事項はありません。

【連結附属明細表】

【社債明細表】

該当事項はありません。

【借入金等明細表】

区分	当期首残高 (百万円)	当期末残高 (百万円)	平均利率 (%)	返済期限
短期借入金	615	686	3.23	-
1年以内に返済予定の長期借入金	261	240	0.37	-
長期借入金(1年以内に返済予定のものを除く。)	600	3,360	0.47	2023年~2025年
合計	1,476	4,285	-	-

(注) 1. 平均利率は、期末借入金残高に対する加重平均利率を記載しております。

2. 長期借入金の連結決算日後5年間の返済予定額は以下のとおりであります。

	1年超2年以内 (百万円)	2年超3年以内 (百万円)	3年超4年以内 (百万円)	4年超5年以内 (百万円)
長期借入金	240	3,120	-	-

【資産除去債務明細表】

該当事項はありません。

( 2 ) 【その他】

当連結会計年度における四半期情報等

( 累計期間 )	第 1 四半期	第 2 四半期	第 3 四半期	当連結会計年度
売上高 (百万円)	18,084	37,752	56,512	74,054
税金等調整前四半期 (当期) 純利益金額 (百万円)	324	963	1,458	1,826
親会社株主に帰属する四半期 (当期) 純利益金額 (百万円)	242	692	1,040	1,296
1 株当たり四半期 (当期) 純利益金額 (円)	53.71	153.37	230.83	288.16

( 会計期間 )	第 1 四半期	第 2 四半期	第 3 四半期	第 4 四半期
1 株当たり四半期純利益金額 (円)	53.71	99.63	77.38	57.27

## 2【財務諸表等】

## (1)【財務諸表】

## 【貸借対照表】

(単位：百万円)

	前事業年度 (2021年3月31日)	当事業年度 (2022年3月31日)
<b>資産の部</b>		
<b>流動資産</b>		
現金及び預金	3,516	5,404
受取手形	2 5,053	2 4,081
売掛金	2 9,112	2 8,583
電子記録債権	3,031	3,980
契約資産	-	482
商品	1,239	1,513
未成工事支出金	646	0
前渡金	94	4
前払費用	49	48
関係会社預け金	1,989	2,280
未収入金	2 148	2 318
その他	113	61
貸倒引当金	350	476
流動資産合計	24,646	26,282
<b>固定資産</b>		
<b>有形固定資産</b>		
建物	953	896
構築物	4	4
機械及び装置	10	6
工具、器具及び備品	45	65
土地	1,356	1,356
リース資産(純額)	-	19
有形固定資産合計	2,371	2,349
<b>無形固定資産</b>		
ソフトウェア	27	44
ソフトウェア仮勘定	82	447
施設利用権	10	10
無形固定資産合計	120	502
<b>投資その他の資産</b>		
投資有価証券	1 3,084	1 2,844
関係会社株式	3,740	3,091
従業員長期貸付金	3	10
敷金及び保証金	1,385	1,378
前払年金費用	179	266
長期営業債権	106	127
その他	1 29	1 28
貸倒引当金	99	125
投資その他の資産合計	8,429	7,621
固定資産合計	10,921	10,473
資産合計	35,567	36,756

(単位：百万円)

	前事業年度 (2021年3月31日)	当事業年度 (2022年3月31日)
<b>負債の部</b>		
<b>流動負債</b>		
買掛金	2 11,667	2 11,060
電子記録債務	3,864	3,757
契約負債	-	198
1年内返済予定の長期借入金	250	240
関係会社預り金	206	165
未払金	125	87
リース債務	-	3
未払費用	2 219	2 248
未払法人税等	159	249
未払消費税等	139	-
前受金	587	11
預り金	29	30
賞与引当金	209	298
役員賞与引当金	23	35
その他	-	65
流動負債合計	17,482	16,452
<b>固定負債</b>		
長期借入金	600	3,360
リース債務	-	18
預り保証金	1,580	1,609
繰延税金負債	295	161
再評価に係る繰延税金負債	192	192
その他	18	18
固定負債合計	2,686	5,360
負債合計	20,168	21,812
<b>純資産の部</b>		
<b>株主資本</b>		
資本金	3,801	3,801
資本剰余金		
資本準備金	950	950
その他資本剰余金	872	774
資本剰余金合計	1,822	1,725
利益剰余金		
その他利益剰余金		
別途積立金	700	700
繰越利益剰余金	8,004	7,783
利益剰余金合計	8,704	8,483
自己株式	76	56
株主資本合計	14,252	13,953
<b>評価・換算差額等</b>		
その他有価証券評価差額金	903	747
土地再評価差額金	243	243
評価・換算差額等合計	1,146	990
純資産合計	15,398	14,943
負債純資産合計	35,567	36,756



## 【損益計算書】

(単位：百万円)

	前事業年度 (自 2020年4月1日 至 2021年3月31日)	当事業年度 (自 2021年4月1日 至 2022年3月31日)
売上高	1 58,854	1 51,075
売上原価	1 53,907	1 46,008
売上総利益	4,946	5,066
販売費及び一般管理費	1, 2 4,196	1, 2 4,427
営業利益	749	638
営業外収益		
受取利息	1 50	1 53
受取配当金	1 328	1 196
償却債権取立益	1	1
為替差益	5	56
貸倒引当金戻入額	13	-
雑収入	1 61	1 48
営業外収益合計	461	356
営業外費用		
支払利息	1 12	1 7
業績連動型株式報酬制度終了損	26	-
雑支出	0	2
営業外費用合計	38	10
経常利益	1,173	985
特別利益		
固定資産売却益	60	-
投資有価証券売却益	-	26
特別利益合計	60	26
特別損失		
関係会社貸倒引当金繰入額	207	109
関係会社株式売却損	18	-
関係会社株式評価損	49	649
特別損失合計	274	758
税引前当期純利益	958	252
法人税、住民税及び事業税	321	379
法人税等調整額	60	99
法人税等合計	260	279
当期純利益又は当期純損失( )	697	26

【株主資本等変動計算書】

前事業年度（自 2020年4月1日 至 2021年3月31日）

（単位：百万円）

	株主資本								株主資本 合計
	資本金	資本剰余金			利益剰余金			自己株式	
		資本準備 金	その他資 本剰余金	資本剰余 金合計	その他利益剰余金 別途積立 金	繰越利益 剰余金	利益剰余 金合計		
当期首残高	3,801	950	875	1,825	700	7,483	8,183	131	13,679
当期変動額									
剰余金の配当						361	361		361
当期純利益						697	697		697
自己株式の取得								1	1
自己株式の処分			3	3				27	23
自己株式の消却								28	28
土地再評価差額金の取崩						185	185		185
株主資本以外の項目の当期 変動額（純額）									
当期変動額合計	-	-	3	3	-	521	521	54	573
当期末残高	3,801	950	872	1,822	700	8,004	8,704	76	14,252

	評価・換算差額等			純資産合 計
	その他有 価証券評 価差額金	土地再評 価差額金	評価・換 算差額等 合計	
当期首残高	510	428	938	14,617
当期変動額				
剰余金の配当				361
当期純利益				697
自己株式の取得				1
自己株式の処分				23
自己株式の消却				28
土地再評価差額金の取崩				185
株主資本以外の項目の当期 変動額（純額）	392	185	207	207
当期変動額合計	392	185	207	780
当期末残高	903	243	1,146	15,398

当事業年度（自 2021年4月1日 至 2022年3月31日）

（単位：百万円）

	株主資本								株主資本 合計
	資本金	資本剰余金			利益剰余金			自己株式	
		資本準備 金	その他資 本剰余金	資本剰余 金合計	その他利益剰余金 別途積立 金	繰越利益 剰余金	利益剰余 金合計		
当期首残高	3,801	950	872	1,822	700	8,004	8,704	76	14,252
会計方針の変更による累積 的影響額						75	75		75
会計方針の変更を反映した当 期首残高	3,801	950	872	1,822	700	8,080	8,780	76	14,328
当期変動額									
剰余金の配当						270	270		270
当期純損失（ ）						26	26		26
自己株式の取得								101	101
自己株式の処分			1	1				25	23
自己株式の消却			96	96				96	-
株主資本以外の項目の当期 変動額（純額）									
当期変動額合計	-	-	97	97	-	297	297	19	375
当期末残高	3,801	950	774	1,725	700	7,783	8,483	56	13,953

	評価・換算差額等			純資産合 計
	その他有 価証券評 価差額金	土地再評 価差額金	評価・換 算差額等 合計	
当期首残高	903	243	1,146	15,398
会計方針の変更による累積 的影響額				75
会計方針の変更を反映した当 期首残高	903	243	1,146	15,474
当期変動額				
剰余金の配当				270
当期純損失（ ）				26
自己株式の取得				101
自己株式の処分				23
自己株式の消却				-
株主資本以外の項目の当期 変動額（純額）	155	-	155	155
当期変動額合計	155	-	155	530
当期末残高	747	243	990	14,943

【注記事項】

(重要な会計方針)

1. 資産の評価基準及び評価方法

(1) 有価証券の評価基準及び評価方法

子会社株式及び関連会社株式

移動平均法による原価法によっております。

その他有価証券

市場価格のない株式等以外のもの

決算日の市場価格等に基づく時価法（評価差額は全部純資産直入法により処理し、売却原価は移動平均法により算定）によっております。

市場価格のない株式等

移動平均法による原価法によっております。

(2) デリバティブの評価基準及び評価方法

時価法によっております。

(3) 棚卸資産の評価基準及び評価方法

商品は移動平均法、未成工事支出金及び販売用不動産は個別法に基づき、いずれも原価法（貸借対照表価額については収益性の低下に基づく簿価切下げの方法）によっております。

2. 固定資産の減価償却の方法

(1) 有形固定資産（リース資産を除く）

定率法を採用しております。ただし、1998年4月1日以降に取得した建物（建物附属設備を除く）並びに2016年4月1日以降に取得した建物附属設備及び構築物については、定額法を採用しております。なお、耐用年数及び残存価額については、法人税法に規定する方法と同一の基準によっております。

(2) 無形固定資産（リース資産を除く）

定額法を採用しております。なお、耐用年数については、主として法人税法に規定する方法と同一の基準によっております。

(3) リース資産

所有権移転外ファイナンス・リース取引に係るリース資産

リース期間を耐用年数とし、残存価額を零とする定額法を採用しております。

3. 引当金の計上基準

(1) 貸倒引当金

売上債権、貸付金等の貸倒損失に備えるため、一般債権については貸倒実績率により、貸倒懸念債権等特定の債権については個別に回収可能性を勘案し、回収不能見込額を計上しております。

(2) 賞与引当金

従業員賞与の支給に備えるため、支給見込額基準により計上しております。

(3) 役員賞与引当金

役員賞与の支給に備えるため、支給見込額基準により計上しております。

(4) 退職給付引当金

従業員の退職給付に備えるため、当事業年度末における退職給付債務及び年金資産の見込額に基づき計上しております。

年金資産の見込額が退職給付債務見込額に未認識数理計算上の差異を加減した額を下回る場合には、当該差異を退職給付引当金として計上し、上回る場合には当該超過額を前払年金費用として計上しております。

退職給付見込額の期間帰属方法

退職給付債務の算定に当たり、退職給付見込額を当事業年度末までの期間に帰属させる方法については、期間定額基準によっております。

数理計算上の差異の費用処理方法

数理計算上の差異については、各事業年度の発生時における従業員の平均残存勤務期間以内の一定の年数（主として5年）による定額法により按分した額を、それぞれ発生の翌事業年度から費用処理しております。

#### 4．収益及び費用の計上基準

当社は、下記の5ステップアプローチに基づいて、収益を認識しております。

- ステップ1：顧客との契約を識別する
- ステップ2：契約における履行義務を識別する
- ステップ3：取引価格を算定する
- ステップ4：取引価格を契約における履行義務に配分する
- ステップ5：企業が履行義務の充足時に（又は充足するにつれて）収益を認識する

##### (1) 商品の販売に係る収益

商品の販売に係る収益には、主に建築資材・住宅設備機器の販売、繊維製品・樹脂製品の販売が含まれ、引渡時点において、顧客が当該商品に対する支配を獲得、履行義務が充足されると判断し、当該時点で収益を認識しております。

なお、当社が代理人として製品の販売に関与している場合には、純額で収益を認識しております。また、買戻し契約に該当する一部の有償支給取引については、金融取引として棚卸資産を引き続き認識するとともに、有償支給先に残存する支給品の期末棚卸高について金融負債を認識しております。

##### (2) 工事契約に係る収益

工事契約に係る収益には、期間がごく短い工事を除き、履行義務の充足に係る進捗度に基づき収益を認識しております。進捗度の測定は、期末日までに発生した工事原価が、予想される工事原価の総額に占める割合に基づいて行っております。期間がごく短い工事については、履行義務を充足した時点で収益を認識しております。

##### (3) サービス及びその他の販売に係る収益

サービス及びその他の販売に係る収益には、主に建設資材等の代理取引に係る手数料、賃貸等不動産の賃貸手数料等が含まれ、これらの取引は契約上の条件が履行された時点をもって履行義務が充足されると判断し、当該時点で収益を認識しております。なお、一定の期間にわたり履行義務を充足する取引については、履行義務の充足に係る進捗度に応じて収益を認識しております。

#### 5．ヘッジ会計の方法

##### (1) ヘッジ会計の方法

金利スワップについて特例処理を採用しております。

##### (2) ヘッジ手段とヘッジ対象

ヘッジ手段...金利スワップ

ヘッジ対象...借入金

##### (3) ヘッジ方針

当社の管理規定に基づき、金利変動リスクをヘッジしております。

##### (4) ヘッジの有効性評価の方法

金利スワップの特例処理の要件を満たしているため、ヘッジの有効性の評価は省略しております。

#### 6．その他財務諸表作成のための基本となる重要な事項

##### (1) 退職給付に係る会計処理

退職給付に係る未認識数理計算上の差異の会計処理の方法は、連結財務諸表における会計処理の方法と異なっております。

## (重要な会計上の見積り)

会計上の見積りは、財務諸表作成時に入手可能な情報に基づいて合理的な金額を算出しております。当年度の財務諸表に計上した金額が会計上の見積りによるもののうち、翌年度の財務諸表に重要な影響を及ぼすリスクが有る項目は以下の通りです。

## 1. 関係会社への投融資の評価

## (1) 当事業年度の財務諸表に計上した金額

当社が所有する関係会社株式のうち、当該株式の発行会社の財政状態の悪化により実質価額が著しく低下したと認められる株式について、評価損の計上の要否の検討を行いました。検討の結果、当社が所有するタクセル株式会社について634百万円、HITエンジニアリング株式会社について14百万円の関係会社株式評価損を計上いたしました。また関係会社に対する融資のうち、債務の弁済に重大な問題が生じているか又は生じる可能性が高いと認められる関係会社への融資について、貸倒引当金の計上の要否の検討を行いました。検討の結果、高島ロボットマーケティング株式会社に対して43百万円、TAKASHIMA (U.S.A.), INC. に対して66百万円の貸倒引当金を計上いたしました。

(単位：百万円)

	前事業年度	当事業年度
関係会社株式評価損	49	649
関係会社貸倒引当金	207	109

## (2) 識別した項目に係る重要な会計上の見積りの内容に関する情報

当社が所有する関係会社株式の評価においては、関係会社の1株当たり純資産額に基づいて算定した実質価額と帳簿価額を比較し、実質価額が著しく低下していると判断した場合、当該株式の発行会社の事業計画を基礎として回復可能性の見積り、回復可能性が十分な証拠によって裏付けられる場合を除き、実質価額まで評価損を計上しております。また関係会社に対する融資については、融資先会社の事業計画、財政状態を基礎として回収可能性を判断し、回収不能と見込んだ金額を貸倒引当金として計上しております。

(会計方針の変更)

(収益認識に関する会計基準等の適用)

「収益認識に関する会計基準」(企業会計基準第29号 2020年3月31日。以下「収益認識会計基準」という。)等を当事業年度の期首から適用し、約束した財又はサービスの支配が顧客に移転した時点で、当該財又はサービスと交換に受け取ると見込まれる金額で収益を認識することとしております。

収益認識会計基準等の適用による主な変更点は以下のとおりです。

(1)代理人取引

顧客との約束が財又はサービスを他の当事者によって提供されるように手配する履行義務である場合には、代理人として純額で収益を認識しております。

(2)買戻し契約

買戻し契約に該当する有償支給取引については、金融取引として有償支給先に残存する支給品について棚卸資産を引き続き認識するとともに、有償支給先に残存する支給品の期末棚卸高相当額について「有償支給取引に係る負債」を認識しております。有償受給取引については、従来有償支給元への売り戻し時に売上高と売上原価を計上しておりましたが、加工代相当額のみを純額で収益として認識する方法に変更しております。

(3)一定期間にわたり充足される履行義務

従来、工事契約に関して、進捗部分について成果の確実性が認められる工事については工事進行基準を、その他の工事については工事完成基準を適用していましたが、期間がごく短い工事を除き、履行義務を充足するにつれて、一定の期間にわたり収益を認識する方法に変更しております。

収益認識会計基準等の適用については、収益認識会計基準第84項ただし書きに定める経過的な取扱いに従っており、当事業年度の期首より前に新たな会計方針を遡及適用した場合の累積的影響額を、当事業年度の期首の利益剰余金に加減し、当該期首残高から新たな会計方針を適用しております。ただし、収益認識会計基準第86項に定める方法を適用し、当事業年度の期首より前までに従前の取扱いに従ってほとんどすべての収益の額を認識した契約に、新たな会計方針を遡及適用していません。また、収益認識会計基準第86項また書き(1)に定める方法を適用し、当事業年度の期首より前までに行われた契約変更について、すべての契約変更を反映した後の契約条件に基づき、会計処理を行い、その累積的影響額を当事業年度の期首の利益剰余金に加減しております。

この結果、当事業年度の売上高が8,845百万円減少し、売上原価は8,773百万円減少し、営業利益、経常利益及び税引前当期純利益がそれぞれ72百万円減少し、1株当たり純資産額が11.24円減少し、1株当たり当期純損失が11.17円増加しております。また、利益剰余金の当期首残高は75百万円増加しております。

収益認識会計基準等を適用したため、前事業年度の貸借対照表において、「流動資産」に表示していた「売掛金」は、当事業年度より「売掛金」及び「契約資産」に含めて表示し、「流動負債」に表示していた「前受金」は、当事業年度より「契約負債」及び「前受金」に含めて表示しております。

(時価の算定に関する会計基準等の適用)

「時価の算定に関する会計基準」(企業会計基準第30号 2019年7月4日。以下「時価算定会計基準」という。)等を当事業年度の期首から適用し、時価算定会計基準第19項及び「金融商品に関する会計基準」(企業会計基準第10号 2019年7月4日)第44-2項に定める経過的な取扱いに従って、時価算定会計基準等が定める新たな会計方針を、将来にわたって適用することといたしました。これによる当事業年度の財務諸表に与える影響はありません。

(追加情報)

(新型コロナウイルス感染症の感染拡大の影響に関する会計上の見積り)

新型コロナウイルス感染症拡大に伴う会計上の見積りに関する注記については、「第5 経理の状況 1 連結財務諸表等(1)連結財務諸表 注記事項(追加情報)」に同一の内容を記載しておりますので、注記を省略しております。

(貸借対照表関係)

1 担保資産及び担保付債務

営業取引に対する担保差入資産は次のとおりであります。

	前事業年度 (2021年3月31日)	当事業年度 (2022年3月31日)
投資有価証券	1,619百万円	1,378百万円

また、宅地建物取引業法に基づく営業保証金として、前事業年度は投資その他の資産「その他」(供託金)10百万円、当事業年度は投資その他の資産「その他」(供託金)10百万円を法務局に供託しております。

2 関係会社に対する金銭債権及び金銭債務(区分表示したものを除く)

	前事業年度 (2021年3月31日)	当事業年度 (2022年3月31日)
短期金銭債権	698百万円	675百万円
短期金銭債務	117	91

(損益計算書関係)

1 関係会社との取引

	前事業年度 (自 2020年4月1日 至 2021年3月31日)	当事業年度 (自 2021年4月1日 至 2022年3月31日)
営業取引による取引高		
売上高	1,364百万円	1,210百万円
仕入高	731	709
その他の営業取引高	27	17
営業取引以外の取引による取引高	272	134

2 販売費に属する費用のおおよその割合は前事業年度6%、当事業年度6%、一般管理費に属する費用のおおよその割合は前事業年度94%、当事業年度94%であります。

販売費及び一般管理費のうち主要な費目及び金額は次のとおりであります。

	前事業年度 (自 2020年4月1日 至 2021年3月31日)	当事業年度 (自 2021年4月1日 至 2022年3月31日)
従業員給料及び手当	1,958百万円	1,990百万円
賞与引当金繰入額	209	298
減価償却費	60	55
退職給付費用	43	24
役員賞与引当金繰入額	23	35



(有価証券関係)

子会社株式及び関連会社株式

前事業年度(2021年3月31日)

時価を把握することが極めて困難と認められる子会社株式及び関連会社株式の貸借対照表計上額

区分	前事業年度 (百万円)
関連会社株式	3,740

当事業年度(2022年3月31日)

市場価格のない株式等の貸借対照表計上額

区分	当事業年度 (百万円)
関連会社株式	3,091

(税効果会計関係)

1. 繰延税金資産及び繰延税金負債の発生の主な原因別の内訳

	前事業年度 (2021年3月31日)	当事業年度 (2022年3月31日)
繰延税金資産		
貸倒引当金	141百万円	190百万円
賞与引当金	64	91
販売用不動産評価損	46	46
投資有価証券評価損	70	269
未払事業税	14	18
その他	69	84
繰延税金資産小計	405	700
評価性引当額	247	455
繰延税金資産合計	158	244
繰延税金負債		
前払年金費用	54	75
その他有価証券評価差額金	398	330
土地再評価差額	192	192
繰延税金負債合計	646	598
繰延税金資産の純額	488	354

2. 法定実効税率と税効果会計適用後の法人税等の負担率との差異の原因となった主な項目別の内訳

	前事業年度 (2021年3月31日)	当事業年度 (2022年3月31日)
法定実効税率	30.6%	30.6%
(調整)		
交際費等永久に損金に算入されない項目	1.0	4.9
受取配当金等永久に益金に算入されない項目	7.8	13.4
住民税均等割等	1.8	3.2
評価性引当額の影響額等	0.9	82.4
その他	0.8	2.9
税効果会計適用後の法人税等の負担率	27.2	110.6

(収益認識関係)

顧客との契約から生じる収益を理解するための基礎となる情報は、連結財務諸表「注記事項(収益認識関係)」に同一の内容を記載しているため、注記を省略しております。

【附属明細表】

【有形固定資産等明細表】

資産の種類	当期首残高 (百万円)	当期増加額 (百万円)	当期減少額 (百万円)	当期償却額 (百万円)	当期末残高 (百万円)	減価償却 累計額 (百万円)
有形固定資産						
建物	953	1	0	57	896	555
構築物	4	-	-	0	4	8
機械及び装置	10	-	0	3	6	49
工具、器具及び備品	45	51	0	31	65	726
土地	1,356 [435]	-	-	-	1,356 [435]	-
リース資産	-	20	-	0	19	25
有形固定資産計	2,371	73	0	94	2,349	1,367
無形固定資産						
ソフトウェア	27	28	0	12	44	
ソフトウェア仮勘定	82	390	24	-	447	
施設利用権	10	-	-	-	10	
無形固定資産計	120	418	24	12	502	

(注)「当期首残高」及び「当期末残高」欄の[]内は内書きで、土地の再評価に関する法律(1998年法律第34号)により行った土地の再評価実施前の帳簿価額との差額であります

【引当金明細表】

科目	当期首残高 (百万円)	当期増加額 (百万円)	当期減少額 (百万円)	当期末残高 (百万円)
貸倒引当金	450	196	44	602
賞与引当金	209	298	209	298
役員賞与引当金	23	35	23	35

(2)【主な資産及び負債の内容】

連結財務諸表を作成しているため、記載を省略しております。

(3)【その他】

該当事項はありません。

第6【提出会社の株式事務の概要】

事業年度	4月1日から3月31日まで
定時株主総会	6月中
基準日	3月31日
剰余金の配当の基準日	9月30日 3月31日
1単元の株式数	100株
単元未満株式の買取り	
取扱場所	(特別口座) 東京都千代田区丸の内1丁目4番1号 三井住友信託銀行株式会社 証券代行部
株主名簿管理人	(特別口座) 東京都千代田区丸の内1丁目4番1号 三井住友信託銀行株式会社 証券代行部
取次所	
買取手数料	当社の株式取扱規定に定める額
公告掲載方法	当社の公告方法は、電子公告とする。ただし、事故その他やむを得ない事由によって電子公告による公告をすることができない場合は、日本経済新聞に掲載して行う。 公告掲載URL <a href="https://www.tak.co.jp/">https://www.tak.co.jp/</a>
株主に対する特典	該当事項はありません。

(注) 当社定款の定めにより、単元未満株主は、会社法第189条第2項各号に掲げる権利、株主の有する株式数に応じて募集株式の割当て及び募集新株予約権の割当てを受ける権利以外の権利を有していません。

## 第7【提出会社の参考情報】

### 1【提出会社の親会社等の情報】

当社は、金融商品取引法第24条の7第1項に規定する親会社等はありません。

### 2【その他の参考情報】

当事業年度の開始日から有価証券報告書提出日までの間に、次の書類を提出しております。

#### 1．有価証券報告書及びその添付書類並びに確認書

事業年度（第134期）（自 2021年4月1日 至 2022年3月31日）2022年6月24日関東財務局長に提出。

#### 2．内部統制報告書及びその添付書類

2022年6月24日関東財務局長に提出。

#### 3．四半期報告書及び確認書

事業年度（第134期第1四半期）（自 2021年4月1日 至 2021年6月30日）2021年8月5日関東財務局長に提出。

事業年度（第134期第2四半期）（自 2021年7月1日 至 2021年9月30日）2021年11月10日関東財務局長に提出。

事業年度（第134期第3四半期）（自 2021年10月1日 至 2021年12月31日）2022年2月10日関東財務局長に提出。

#### 4．臨時報告書

2021年6月28日関東財務局長に提出

企業内容等の開示に関する内閣府令第19条第2項第9号の2（株主総会における議決権行使の結果）に基づく臨時報告書であります。

## 第二部【提出会社の保証会社等の情報】

該当事項はありません。

独立監査人の監査報告書及び内部統制監査報告書

2022年 6月23日

高 島 株 式 会 社

取 締 役 会 御 中

有 限 責 任 あ ず さ 監 査 法 人

東 京 事 務 所

指定有限責任社員  
業務執行社員 公認会計士 寺田 昭仁

指定有限責任社員  
業務執行社員 公認会計士 栗原 幸夫

< 財務諸表監査 >

監査意見

当監査法人は、金融商品取引法第193条の2第1項の規定に基づく監査証明を行うため、「経理の状況」に掲げられている高島株式会社の2021年4月1日から2022年3月31日までの連結会計年度の連結財務諸表、すなわち、連結貸借対照表、連結損益計算書、連結包括利益計算書、連結株主資本等変動計算書、連結キャッシュ・フロー計算書、連結財務諸表作成のための基本となる重要な事項、その他の注記及び連結附属明細表について監査を行った。

当監査法人は、上記の連結財務諸表が、我が国において一般に公正妥当と認められる企業会計の基準に準拠して、高島株式会社及び連結子会社の2022年3月31日現在の財政状態並びに同日をもって終了する連結会計年度の経営成績及びキャッシュ・フローの状況を、全ての重要な点において適正に表示しているものと認める。

監査意見の根拠

当監査法人は、我が国において一般に公正妥当と認められる監査の基準に準拠して監査を行った。監査の基準における当監査法人の責任は、「連結財務諸表監査における監査人の責任」に記載されている。当監査法人は、我が国における職業倫理に関する規定に従って、会社及び連結子会社から独立しており、また、監査人としてのその他の倫理上の責任を果たしている。当監査法人は、意見表明の基礎となる十分かつ適切な監査証拠を入手したと判断している。

監査上の主要な検討事項

監査上の主要な検討事項とは、当連結会計年度の連結財務諸表の監査において、監査人が職業的専門家として特に重要であると判断した事項である。監査上の主要な検討事項は、連結財務諸表全体に対する監査の実施過程及び監査意見の形成において対応した事項であり、当監査法人は、当該事項に対して個別に意見を表明するものではない。

タクセル株式会社の製品・金型販売事業に関連する有形固定資産の評価の妥当性	
監査上の主要な検討事項の内容及び決定理由	監査上の対応
<p>高島株式会社の連結貸借対照表に計上される有形固定資産4,252百万円には、連結子会社であるタクセル株式会社の製品・金型販売事業に関する有形固定資産855百万円が含まれ、当該有形資産は総資産の1.9%を占めている。</p> <p>連結財務諸表注記（重要な会計上の見積り）に記載のとおり、土地を除く固定資産は定期的に減価償却されるが、減損の兆候があると認められる場合には、資産から得られる割引前将来キャッシュ・フローの総額と帳簿価額を比較することによって、減損損失の認識の要否を判定する必要がある。判定の結果、減損損失の認識が必要とされる場合には、帳簿価額を回収可能価額まで減額し、帳簿価額の減少額は減損損失として認識される。</p> <p>タクセル株式会社の製品・金型販売事業においては、火災事故や新型コロナウイルス感染症の影響による売上、利益減少の影響もあり、継続的に営業損益がマイナスとなっていることから、同事業に関連する資産グループについて減損の兆候が認められる。このため、当連結会計年度において減損損失の認識の要否の判定が行われた。同事業については、火災からの復旧段階にあることや新型コロナウイルス感染症の影響が不透明であることから、割引前将来キャッシュ・フローの合理的な見積りが困難であるものの、不動産鑑定評価に基づく正味売却価額が帳簿価額を上回ることから、減損の認識は不要であると判断している。不動産鑑定評価は、鑑定評価で用いられる鑑定手法やデータの選択に専門的な判断が必要であり減損損失の認識の要否の判定に重要な影響を及ぼす。</p> <p>以上から、当監査法人は、タクセル株式会社の製品・金型販売事業に関する有形固定資産の評価の妥当性が、当連結会計年度の連結財務諸表監査において特に重要であり、「監査上の主要な検討事項」に該当すると判断した。</p>	<p>当監査法人は、タクセル株式会社の製品・金型販売事業に関連する有形固定資産の評価の妥当性を検証するため、主に以下の監査手続を実施した。</p> <p>(1) 内部統制の評価 固定資産の評価に関連する内部統制の整備及び運用状況の有効性を評価した。</p> <p>(2) 固定資産の評価の妥当性の検討 同事業に関連する固定資産の評価の妥当性を評価するため、同社の責任者に対する質問及び関連資料の閲覧を行った。これには、以下が含まれる。</p> <p>タクセル株式会社の各事業の関連性を理解し、同事業に関連する事業用資産のグルーピングの適切性について会計基準の要求事項に照らして検討した。</p> <p>正味売却価額の基礎となる不動産鑑定評価の合理性を評価するため、当監査法人内部の評価専門家を関与させ、鑑定評価において用いられた鑑定手法、データの合理性及び評価基準日から減損損失の測定時点までの時点修正の方法の適切性を確かめた。</p>

その他の記載内容

その他の記載内容は、有価証券報告書に含まれる情報のうち、連結財務諸表及び財務諸表並びにこれらの監査報告書以外の情報である。経営者の責任は、その他の記載内容を作成し開示することにある。また、監査等委員会の責任は、その他の記載内容の報告プロセスの整備及び運用における取締役の職務の執行を監視することにある。

当監査法人の連結財務諸表に対する監査意見の対象にはその他の記載内容は含まれておらず、当監査法人はその他の記載内容に対して意見を表明するものではない。

連結財務諸表監査における当監査法人の責任は、その他の記載内容を通読し、通読の過程において、その他の記載内容と連結財務諸表又は当監査法人が監査の過程で得た知識との間に重要な相違があるかどうかを検討すること、また、そのような重要な相違以外にその他の記載内容に重要な誤りの兆候があるかどうかを注意を払うことにある。

当監査法人は、実施した作業に基づき、その他の記載内容に重要な誤りがあると判断した場合には、その事実を報告することが求められている。

その他の記載内容に関して、当監査法人が報告すべき事項はない。

#### 連結財務諸表に対する経営者及び監査等委員会の責任

経営者の責任は、我が国において一般に公正妥当と認められる企業会計の基準に準拠して連結財務諸表を作成し適正に表示することにある。これには、不正又は誤謬による重要な虚偽表示のない連結財務諸表を作成し適正に表示するために経営者が必要と判断した内部統制を整備及び運用することが含まれる。

連結財務諸表を作成するに当たり、経営者は、継続企業の前提に基づき連結財務諸表を作成することが適切であるかどうかを評価し、我が国において一般に公正妥当と認められる企業会計の基準に基づいて継続企業に関する事項を開示する必要がある場合には当該事項を開示する責任がある。

監査等委員会の責任は、財務報告プロセスの整備及び運用における取締役の職務の執行を監視することにある。

#### 連結財務諸表監査における監査人の責任

監査人の責任は、監査人が実施した監査に基づいて、全体としての連結財務諸表に不正又は誤謬による重要な虚偽表示がないかどうかについて合理的な保証を得て、監査報告書において独立の立場から連結財務諸表に対する意見を表明することにある。虚偽表示は、不正又は誤謬により発生する可能性があり、個別に又は集計すると、連結財務諸表の利用者の意思決定に影響を与えると合理的に見込まれる場合に、重要性があると判断される。

監査人は、我が国において一般に公正妥当と認められる監査の基準に従って、監査の過程を通じて、職業的専門家としての判断を行い、職業的懐疑心を保持して以下を実施する。

- ・不正又は誤謬による重要な虚偽表示リスクを識別し、評価する。また、重要な虚偽表示リスクに対応した監査手続を立案し、実施する。監査手続の選択及び適用は監査人の判断による。さらに、意見表明の基礎となる十分かつ適切な監査証拠を入手する。
- ・連結財務諸表監査の目的は、内部統制の有効性について意見表明するためのものではないが、監査人は、リスク評価の実施に際して、状況に応じた適切な監査手続を立案するために、監査に関連する内部統制を検討する。
- ・経営者が採用した会計方針及びその適用方法の適切性、並びに経営者によって行われた会計上の見積りの合理性及び関連する注記事項の妥当性を評価する。
- ・経営者が継続企業を前提として連結財務諸表を作成することが適切であるかどうか、また、入手した監査証拠に基づき、継続企業の前提に重要な疑義を生じさせるような事象又は状況に関して重要な不確実性が認められるかどうか結論付ける。継続企業の前提に関する重要な不確実性が認められる場合は、監査報告書において連結財務諸表の注記事項に注意を喚起すること、又は重要な不確実性に関する連結財務諸表の注記事項が適切でない場合は、連結財務諸表に対して除外事項付意見を表明することが求められている。監査人の結論は、監査報告書日までに入手した監査証拠に基づいているが、将来の事象や状況により、企業は継続企業として存続できなくなる可能性がある。
- ・連結財務諸表の表示及び注記事項が、我が国において一般に公正妥当と認められる企業会計の基準に準拠しているかどうかとともに、関連する注記事項を含めた連結財務諸表の表示、構成及び内容、並びに連結財務諸表が基礎となる取引や会計事象を適正に表示しているかどうかを評価する。
- ・連結財務諸表に対する意見を表明するために、会社及び連結子会社の財務情報に関する十分かつ適切な監査証拠を入手する。監査人は、連結財務諸表の監査に関する指示、監督及び実施に関して責任がある。監査人は、単独で監査意見に対して責任を負う。

監査人は、監査等委員会に対して、計画した監査の範囲とその実施時期、監査の実施過程で識別した内部統制の重要な不備を含む監査上の重要な発見事項、及び監査の基準で求められているその他の事項について報告を行う。

監査人は、監査等委員会に対して、独立性についての我が国における職業倫理に関する規定を遵守したこと、並びに監査人の独立性に影響を与えると合理的に考えられる事項、及び阻害要因を除去又は軽減するためにセーフガードを講じている場合はその内容について報告を行う。

監査人は、監査等委員会と協議した事項のうち、当連結会計年度の連結財務諸表の監査で特に重要であると判断した事項を監査上の主要な検討事項と決定し、監査報告書において記載する。ただし、法令等により当該事項の公表が禁止されている場合や、極めて限定的ではあるが、監査報告書において報告することにより生じる不利益が公共の利益を上回ると合理的に見込まれるため、監査人が報告すべきでないと判断した場合は、当該事項を記載しない。

#### < 内部統制監査 >

##### 監査意見

当監査法人は、金融商品取引法第193条の2第2項の規定に基づく監査証明を行うため、高島株式会社の2022年3月31日現在の内部統制報告書について監査を行った。

当監査法人は、高島株式会社が2022年3月31日現在の財務報告に係る内部統制は有効であると表示した上記の内部統制報告書が、我が国において一般に公正妥当と認められる財務報告に係る内部統制の評価の基準に準拠して、財務報告に係る内部統制の評価結果について、全ての重要な点において適正に表示しているものと認める。



## 監査意見の根拠

当監査法人は、我が国において一般に公正妥当と認められる財務報告に係る内部統制の監査の基準に準拠して内部統制監査を行った。財務報告に係る内部統制の監査の基準における当監査法人の責任は、「内部統制監査における監査人の責任」に記載されている。当監査法人は、我が国における職業倫理に関する規定に従って、会社及び連結子会社から独立しており、また、監査人としてのその他の倫理上の責任を果たしている。当監査法人は、意見表明の基礎となる十分かつ適切な監査証拠を入手したと判断している。

## 内部統制報告書に対する経営者及び監査等委員会の責任

経営者の責任は、財務報告に係る内部統制を整備及び運用し、我が国において一般に公正妥当と認められる財務報告に係る内部統制の評価の基準に準拠して内部統制報告書を作成し適正に表示することにある。

監査等委員会の責任は、財務報告に係る内部統制の整備及び運用状況を監視、検証することにある。

なお、財務報告に係る内部統制により財務報告の虚偽の記載を完全には防止又は発見することができない可能性がある。

## 内部統制監査における監査人の責任

監査人の責任は、監査人が実施した内部統制監査に基づいて、内部統制報告書に重要な虚偽表示がないかどうかについて合理的な保証を得て、内部統制監査報告書において独立の立場から内部統制報告書に対する意見を表明することにある。

監査人は、我が国において一般に公正妥当と認められる財務報告に係る内部統制の監査の基準に従って、監査の過程を通じて、職業的専門家としての判断を行い、職業的懐疑心を保持して以下を実施する。

- ・内部統制報告書における財務報告に係る内部統制の評価結果について監査証拠を入手するための監査手続を実施する。内部統制監査の監査手続は、監査人の判断により、財務報告の信頼性に及ぼす影響の重要性に基づいて選択及び適用される。
- ・財務報告に係る内部統制の評価範囲、評価手続及び評価結果について経営者が行った記載を含め、全体としての内部統制報告書の表示を検討する。
- ・内部統制報告書における財務報告に係る内部統制の評価結果に関する十分かつ適切な監査証拠を入手する。監査人は、内部統制報告書の監査に関する指示、監督及び実施に関して責任がある。監査人は、単独で監査意見に対して責任を負う。

監査人は、監査等委員会に対して、計画した内部統制監査の範囲とその実施時期、内部統制監査の実施結果、識別した内部統制の開示すべき重要な不備、その是正結果、及び内部統制の監査の基準で求められているその他の事項について報告を行う。

監査人は、監査等委員会に対して、独立性についての我が国における職業倫理に関する規定を遵守したこと、並びに監査人の独立性に影響を与えると合理的に考えられる事項、及び阻害要因を除去又は軽減するためにセーフガードを講じている場合はその内容について報告を行う。

## 利害関係

会社及び連結子会社と当監査法人又は業務執行社員との間には、公認会計士法の規定により記載すべき利害関係はない。

以 上

---

(1)上記は、監査報告書の原本に記載された事項を電子化したものであり、その原本は当社（有価証券報告書提出会社）が連結財務諸表及び内部統制報告書に添付する形で別途保管しております。

(2)X B R L データは監査の対象には含まれておりません。

独立監査人の監査報告書

2022年6月23日

高島株式会社

取締役会 御中

有限責任あずさ監査法人

東京事務所

指定有限責任社員  
業務執行社員 公認会計士 寺田 昭仁

指定有限責任社員  
業務執行社員 公認会計士 栗原 幸夫

**監査意見**

当監査法人は、金融商品取引法第193条の2第1項の規定に基づく監査証明を行うため、「経理の状況」に掲げられている高島株式会社の2021年4月1日から2022年3月31日までの第134期事業年度の財務諸表、すなわち、貸借対照表、損益計算書、株主資本等変動計算書、重要な会計方針、その他の注記及び附属明細表について監査を行った。

当監査法人は、上記の財務諸表が、我が国において一般に公正妥当と認められる企業会計の基準に準拠して、高島株式会社の2022年3月31日現在の財政状態及び同日をもって終了する事業年度の経営成績を、全ての重要な点において適正に表示しているものと認める。

**監査意見の根拠**

当監査法人は、我が国において一般に公正妥当と認められる監査の基準に準拠して監査を行った。監査の基準における当監査法人の責任は、「財務諸表監査における監査人の責任」に記載されている。当監査法人は、我が国における職業倫理に関する規定に従って、会社から独立しており、また、監査人としてのその他の倫理上の責任を果たしている。当監査法人は、意見表明の基礎となる十分かつ適切な監査証拠を入手したと判断している。

監査上の主要な検討事項

監査上の主要な検討事項とは、当事業年度の財務諸表の監査において、監査人が職業的専門家として特に重要であると判断した事項である。監査上の主要な検討事項は、財務諸表全体に対する監査の実施過程及び監査意見の形成において対応した事項であり、当監査法人は、当該事項に対して個別に意見を表明するものではない。

関係会社投融資の評価の妥当性	
監査上の主要な検討事項の内容及び決定理由	監査上の対応
<p>高島株式会社の貸借対照表には、非上場の関係会社に関連して関係会社株式3,091百万円及び関係会社預け金2,280百万円が含まれており、合計で総資産の14.6%を占めている。</p> <p>財務諸表注記（重要な会計上の見積り）に記載のとおり、非上場の関係会社に対する投資等、市場価格のない株式等の評価にあたっては、当該株式の簿価と実質価額が比較され、当該株式の発行会社の財政状態の悪化により実質価額が著しく低下したときには、回復可能性が十分な証拠によって裏付けられる場合を除いて、投資について評価損の認識が必要となる。また、融資について、債務の弁済に重大な問題が生じているか又は生じる可能性が高いときには、債権の状況に応じて、貸倒引当金の計上が必要となる。</p> <p>会社は2022年3月末現在で国内外に連結子会社14社、関連会社2社を有しているが、近年M&amp;Aや新規設立により関係会社数が増加している。これら関係会社株式の実質価額が著しく低下した際の回復可能性及び融資に関する回収可能性の見積りは、投資先関係会社の事業計画を基礎として行われる。当該事業計画には経営者による判断が含まれており、実質価額の回復可能性及び融資の回収可能性の見積りに重要な影響を及ぼす。</p> <p>以上から、当監査法人は、関係会社投融資の評価の妥当性が、当事業年度の財務諸表監査において最も重要であり、「監査上の主要な検討事項」に該当すると判断した。</p>	<p>当監査法人は、関係会社投融資の判断の妥当性を評価するため、関係会社の経営環境の理解に関する経営者への質問及び関連資料の閲覧を行った。これには以下が含まれる。</p> <p>関係会社からの財務報告資料を閲覧し、関係会社株式の実質価額及び貸付金の回収可能性を判断するための算定基礎となる財務数値について、その信頼性を確かめた。関係会社株式の簿価と実質価額を比較し、実質価額が著しく低下している株式の有無を確認した。</p> <p>実質価額が著しく下落したものの回復可能性が十分な証拠によって裏付けられると判断された関係会社については、将来の事業計画について、計画立案の前提条件及び過年度における計画の達成状況を確認し将来計画の合理性について検討した。</p>

その他の記載内容

その他の記載内容は、有価証券報告書に含まれる情報のうち、連結財務諸表及び財務諸表並びにこれらの監査報告書以外の情報である。経営者の責任は、その他の記載内容を作成し開示することにある。また、監査等委員会の責任は、その他の記載内容の報告プロセスの整備及び運用における取締役の職務の執行を監視することにある。

当監査法人の財務諸表に対する監査意見の対象にはその他の記載内容は含まれておらず、当監査法人はその他の記載内容に対して意見を表明するものではない。

財務諸表監査における当監査法人の責任は、その他の記載内容を通読し、通読の過程において、その他の記載内容と財務諸表又は当監査法人が監査の過程で得た知識との間に重要な相違があるかどうかを検討すること、また、そのような重要な相違以外にその他の記載内容に重要な誤りの兆候があるかどうかを注意を払うことにある。

当監査法人は、実施した作業に基づき、その他の記載内容に重要な誤りがあると判断した場合には、その事実を報告することが求められている。

その他の記載内容に関して、当監査法人が報告すべき事項はない。

財務諸表に対する経営者及び監査等委員会の責任

経営者の責任は、我が国において一般に公正妥当と認められる企業会計の基準に準拠して財務諸表を作成し適正に表示することにある。これには、不正又は誤謬による重要な虚偽表示のない財務諸表を作成し適正に表示するために経営者が必要と判断した内部統制を整備及び運用することが含まれる。

財務諸表を作成するに当たり、経営者は、継続企業的前提に基づき財務諸表を作成することが適切であるかどうかを評価し、我が国において一般に公正妥当と認められる企業会計の基準に基づいて継続企業に関する事項を開示する必要がある場合には当該事項を開示する責任がある。

監査等委員会の責任は、財務報告プロセスの整備及び運用における取締役の職務の執行を監視することにある。

財務諸表監査における監査人の責任

監査人の責任は、監査人が実施した監査に基づいて、全体としての財務諸表に不正又は誤謬による重要な虚偽表示がないかどうかについて合理的な保証を得て、監査報告書において独立の立場から財務諸表に対する意見を表明することにある。虚偽表示は、不正又は誤謬により発生する可能性があり、個別に又は集計すると、財務諸表の利用者の意思決定に影響を与えると合理的に見込まれる場合に、重要性があると判断される。

監査人は、我が国において一般に公正妥当と認められる監査の基準に従って、監査の過程を通じて、職業的専門家としての判断を行い、職業的懐疑心を保持して以下を実施する。

- ・不正又は誤謬による重要な虚偽表示リスクを識別し、評価する。また、重要な虚偽表示リスクに対応した監査手続を立案し、実施する。監査手続の選択及び適用は監査人の判断による。さらに、意見表明の基礎となる十分かつ適切な監査証拠を入手する。
- ・財務諸表監査の目的は、内部統制の有効性について意見表明するためのものではないが、監査人は、リスク評価の実施に際して、状況に応じた適切な監査手続を立案するために、監査に関連する内部統制を検討する。
- ・経営者が採用した会計方針及びその適用方法の適切性、並びに経営者によって行われた会計上の見積りの合理性及び関連する注記事項の妥当性を評価する。
- ・経営者が継続企業を前提として財務諸表を作成することが適切であるかどうか、また、入手した監査証拠に基づき、継続企業の前提に重要な疑義を生じさせるような事象又は状況に関して重要な不確実性が認められるかどうか結論付ける。継続企業の前提に関する重要な不確実性が認められる場合は、監査報告書において財務諸表の注記事項に注意を喚起すること、又は重要な不確実性に関する財務諸表の注記事項が適切でない場合は、財務諸表に対して除外事項付意見を表明することが求められている。監査人の結論は、監査報告書日までに入手した監査証拠に基づいているが、将来の事象や状況により、企業は継続企業として存続できなくなる可能性がある。
- ・財務諸表の表示及び注記事項が、我が国において一般に公正妥当と認められる企業会計の基準に準拠しているかどうかとともに、関連する注記事項を含めた財務諸表の表示、構成及び内容、並びに財務諸表が基礎となる取引や会計事象を適正に表示しているかどうかを評価する。

監査人は、監査等委員会に対して、計画した監査の範囲とその実施時期、監査の実施過程で識別した内部統制の重要な不備を含む監査上の重要な発見事項、及び監査の基準で求められているその他の事項について報告を行う。

監査人は、監査等委員会に対して、独立性についての我が国における職業倫理に関する規定を遵守したこと、並びに監査人の独立性に影響を与えると合理的に考えられる事項、及び阻害要因を除去又は軽減するためにセーフガードを講じている場合はその内容について報告を行う。

監査人は、監査等委員会と協議した事項のうち、当事業年度の財務諸表の監査で特に重要であると判断した事項を監査上の主要な検討事項と決定し、監査報告書において記載する。ただし、法令等により当該事項の公表が禁止されている場合や、極めて限定的ではあるが、監査報告書において報告することにより生じる不利益が公共の利益を上回ると合理的に見込まれるため、監査人が報告すべきでないと判断した場合は、当該事項を記載しない。

#### 利害関係

会社と当監査法人又は業務執行社員との間には、公認会計士法の規定により記載すべき利害関係はない。

以 上

---

(1)上記は、監査報告書の原本に記載された事項を電子化したものであり、その原本は当社（有価証券報告書提出会社）が財務諸表に添付する形で別途保管しております。

(2) X B R L データは監査の対象には含まれておりません。