

**【表紙】**

【提出書類】	有価証券報告書
【根拠条文】	金融商品取引法第24条第1項
【提出先】	関東財務局長
【提出日】	2022年6月24日
【事業年度】	第57期（自 2021年4月1日 至 2022年3月31日）
【会社名】	総合警備保障株式会社
【英訳名】	SOHGO SECURITY SERVICES CO.,LTD.
【代表者の役職氏名】	代表取締役グループCOO 栢木 伊久二
【本店の所在の場所】	東京都港区元赤坂一丁目6番6号
【電話番号】	(03) 3470-6811(代表)
【事務連絡者氏名】	取締役常務執行役員 岸本 孝治
【最寄りの連絡場所】	東京都港区元赤坂一丁目6番6号
【電話番号】	(03) 3470-6811(代表)
【事務連絡者氏名】	取締役常務執行役員 岸本 孝治
【縦覧に供する場所】	株式会社東京証券取引所 (東京都中央区日本橋兜町2番1号)

第一部【企業情報】

第1【企業の概況】

1【主要な経営指標等の推移】

(1) 連結経営指標等

回次	第53期	第54期	第55期	第56期	第57期
決算年月	2018年3月	2019年3月	2020年3月	2021年3月	2022年3月
売上高 (百万円)	435,982	443,535	460,118	469,920	489,092
経常利益 (百万円)	31,913	33,881	38,880	39,212	44,796
親会社株主に帰属する 当期純利益 (百万円)	19,344	22,269	24,163	25,014	28,964
包括利益 (百万円)	25,514	22,346	20,712	41,541	31,890
純資産額 (百万円)	241,382	257,098	270,432	304,427	327,509
総資産額 (百万円)	396,635	410,113	428,796	481,465	488,278
1株当たり純資産額 (円)	2,155.74	2,302.38	2,425.02	2,741.27	2,964.85
1株当たり当期純利益金額 (円)	191.93	219.98	238.69	247.09	286.11
潜在株式調整後1株当たり 当期純利益金額 (円)	-	-	-	-	-
自己資本比率 (%)	55.0	56.8	57.3	57.6	61.5
自己資本利益率 (%)	9.3	9.9	10.1	9.6	10.0
株価収益率 (倍)	27.5	21.9	22.0	21.2	14.0
営業活動による キャッシュ・フロー (百万円)	25,496	28,771	33,896	55,522	42,736
投資活動による キャッシュ・フロー (百万円)	19,125	14,911	13,395	38,452	14,093
財務活動による キャッシュ・フロー (百万円)	13,429	10,934	15,113	12,714	18,183
現金及び現金同等物の 期末残高 (百万円)	40,484	43,435	48,790	53,143	63,644
従業員数 (人)	37,519	37,417	37,902	38,444	38,192
[外、平均臨時雇用者数]	[6,542]	[6,506]	[6,379]	[6,838]	[6,782]

(注) 1. 潜在株式調整後1株当たり当期純利益金額については、潜在株式が存在しないため記載しておりません。

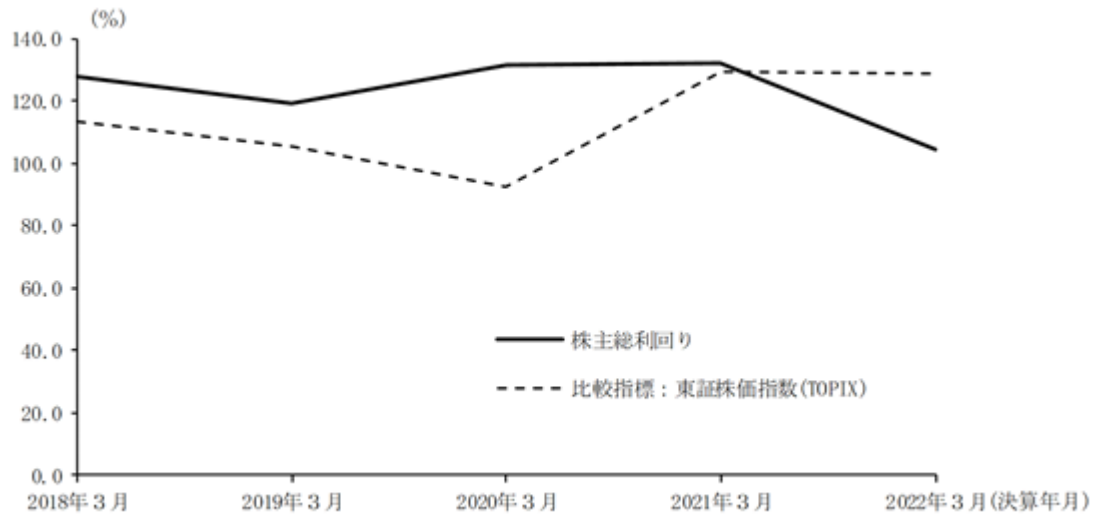
2. 「収益認識に関する会計基準」(企業会計基準第29号 2020年3月31日)等を当連結会計年度の期首から適用しており、当連結会計年度に係る主要な経営指標等については、当該会計基準等を適用した後の指標等となっております。

(2) 提出会社の経営指標等

回次	第53期	第54期	第55期	第56期	第57期
決算年月	2018年3月	2019年3月	2020年3月	2021年3月	2022年3月
売上高 (百万円)	232,697	235,938	243,265	244,367	256,449
経常利益 (百万円)	23,720	24,326	28,625	29,169	30,856
当期純利益 (百万円)	17,971	19,374	21,979	23,086	24,571
資本金 (百万円)	18,675	18,675	18,675	18,675	18,675
発行済株式総数 (株)	102,040,042	102,040,042	102,040,042	102,040,042	102,040,042
純資産額 (百万円)	180,363	192,758	206,558	224,311	241,342
総資産額 (百万円)	270,418	281,811	299,151	319,591	326,625
1株当たり純資産額 (円)	1,781.22	1,903.63	2,039.93	2,215.25	2,388.89
1株当たり配当額 (うち1株当たり 中間配当額) (円)	60 (30.0)	66 (31.0)	70 (34.5)	72 (35.0)	82 (38.0)
1株当たり当期純利益金額 (円)	178.26	191.33	217.06	228.00	242.66
潜在株式調整後1株当たり 当期純利益金額 (円)	-	-	-	-	-
自己資本比率 (%)	66.7	68.4	69.0	70.2	73.9
自己資本利益率 (%)	10.4	10.4	11.0	10.7	10.6
株価収益率 (倍)	29.6	25.2	24.2	22.9	16.5
配当性向 (%)	33.7	34.5	32.2	31.6	33.8
従業員数 (人)	11,976	11,793	11,704	11,861	12,002
株主総利回り (比較指標: 東証株価指数 (TOPIX)) (%)	128.0 (113.5)	119.0 (105.2)	131.3 (92.8)	132.3 (129.2)	104.7 (128.7)
最高株価 (円)	6,520	5,690	6,090	5,720	5,320
最低株価 (円)	4,205	4,560	3,890	4,795	3,975

- (注) 1. 潜在株式調整後1株当たり当期純利益金額については、潜在株式が存在しないため記載しておりません。  
 2. 最高株価及び最低株価は、東京証券取引所(市場第一部)におけるものであります。  
 3. 「収益認識に関する会計基準」(企業会計基準第29号 2020年3月31日)等を当事業年度の期首から適用しており、当事業年度に係る主要な経営指標等については、当該会計基準等を適用した後の指標等となっております。

4. 株主総利回り及び比較指標の最近5年間の推移は、以下のとおりであります。



2【沿革】

年 月	概 要
1965年 7月	東京都千代田区内幸町二丁目20番に資本金25百万円をもって、警備請負業を主たる事業目的として総合警備保障(株)を設立
1966年 8月	東京都千代田区にビル管理を行う総合管財(株) (現ALSOKファシリティーズ(株)) を設立
1967年 9月	法人向け機械警備「総合ガードシステム」を開発、発売
1968年12月	栃木県宇都宮市に警備請負業を主たる事業目的として北関東総合警備保障(株)を設立
1969年 6月	広島県広島市に警備請負業を主たる事業目的として広島総合警備保障(株)を設立
1970年 3月	日本万国博覧会の常駐警備を実施
1972年 6月	東京都港区に常駐警備を行う東京総合警備保障(株) (現ALSOK東京(株)) を設立
1975年 1月	無人化店舗のCD (現金自動支払機) コーナーを自動制御する「アマンドシステム」を開発、発売
1975年 5月	札幌市中央区に警備請負業を主たる事業目的として北海道総合警備保障(株) (現ALSOK北海道(株)) を設立
1975年 9月	常駐警備に設備制御・監視ができる設備を併用した「オルムシステム」を開発、発売
1978年 2月	東京都港区元赤坂一丁目 6 番 6 号に本社を移転
1979年10月	消防用設備の定期点検業務を開始
1982年12月	ビルメンテナンスの分野で菱電サービス(株) (現三菱電機ビルソリューションズ(株)) と業務提携
1983年 3月	東京都公安委員会による警備業認定証 (第 1 号) を取得
1984年 9月	東京都港区に警備用機器の設置工事を行う綜警電気工事(株)を設立 (2013年 8 月に吸収合併)
1988年 4月	一般家庭向け機械警備「タクルス」を開発、発売
1995年 8月	都内の機械警備の一元的な集中監視と指令業務を行う東京指令センターを運用開始
1997年 4月	従来のCD機に加え収納代行、情報検索機能等を搭載した多機能型ATM「MMK」を開発、発売
1997年10月	売上金やつり銭の流れを円滑化し、現金処理に係る要員の省力化・設備コストの削減に効果を発揮する「入金機オンラインシステム」を開発、発売
1998年 4月	一般家庭向けに、防犯・防災警備のほか救急情報、ホームバンキング、健康相談など生活便利機能を備えた「SOKホームセキュリティ」を開発、発売
2002年 9月	機械警備業務及び常駐警備業務の設計及び提供において、ISO9001の認証を取得
2002年10月	東京証券取引所市場第一部に株式を上場
2003年 4月	常駐警備部門の一部を分社化し、警備請負業を主たる事業目的として綜警常駐警備(株) (現ALSOK常駐警備(株)) を設立
2003年 7月	新コーポレートブランド「ALSOK」を制定
2003年 8月	メールを使った企業向けリスクマネジメントツール「ALSOK安否確認サービス」を開発、発売
2004年 5月	防犯・防災事業関連分野でホーチキ(株)と業務提携
2004年11月	一般家庭向けに、センサー類の無線化や緊急性の高い侵入感知・非常通報・火災感知に機能を絞り込むことで低価格で警備を提供する「ALSOKホームセキュリティ7」を開発、発売
2005年 4月	社会貢献活動の一環として、子供たちの安全を守るために、守りのプロである当社社員を講師として派遣する「ALSOKあんしん教室」を全国展開
2005年 6月	ロボットを用いた常駐警備システムを可能とする新型巡回警備ロボットを開発、発売
2005年11月	大型住宅向けに機能を充実させた「ALSOKホームセキュリティX7」を開発、発売
2008年 6月	PCからの情報漏えいを監視・報告する「PC監視」サービスを開始
2008年10月	携帯アプリを利用した子ども向け通報・駆けつけサービス「まもるっく」販売開始
2008年12月	インターネット警備サービスの標準化など、お客様視点で発想した「安心・便利」な機能を強化した「ALSOKホームセキュリティ」を開発、発売
2009年 7月	両替機 (つり銭交換機) の設置からご要望に応じた両替金種の用意、輸送、装填、障害対応など両替機に関わる業務を一括して請け負うサービス「両替機システム」を開発、発売
2009年12月	車両の盗難、車上荒らしなどの異常事態発生時に、お客様への通報や位置情報の提供などを行い、被害の拡大防止や盗難車両の早期発見をサポートするサービス「GUARD ONE (ガードワン)」を開発、発売
2010年 4月	警備サービスインフラを活用した電報サービス「ALSOK電報」を開始
2010年11月	高齢者に必要なホームセキュリティの機能を集約した「ALSOKシルバーパック」を販売開始
2011年 2月	管工事、電気工事を主とした設備工事等を行う日本ファシリオ(株)を子会社化
2011年 4月	法人企業向けセキュリティシステム「ALSOK - GV (ジーファイブ)」を販売開始
2012年 2月	東京スカイツリータウン®における施設警備業務を開始
2012年10月	個人向けブランド「HOME ALSOK」立ち上げ Webを利用して警備の遠隔操作や戸締り状態の確認ができるほか、敷地内への侵入を監視する画像確認サービスを搭載した「HOME ALSOK Premium」を開発、発売
2012年11月	総合防災事業等を行うホーチキ(株)を持分法適用関連会社化
2013年 5月	ストーカー対策を目的とした女性限定サービス「HOME ALSOKレディースサポート」を販売開始

年 月	概 要
2013年 8月	綜警電気工事(株)を吸収合併 賃貸住宅向けセキュリティシステム「HOME ALSOKアパート・マンションプラン」を販売開始
2013年 9月	高齢者向け緊急通報・相談サービス「HOME ALSOKみまもりサポート」を販売開始
2014年 4月	警備請負業及び各種施設の総合管理業務等を行うALSOK双栄(株)を子会社化 各種施設の総合管理業務等を行う日本ビル・メンテナンス(株) (現ALSOKファシリティーズ(株)) を子会社化 綜警情報システム(株)を吸収合併
2014年 5月	中～大規模施設向けセキュリティシステム「ALSOK-FM (ファシリティマネジメント) サポート」を発売
2014年 8月	少子高齢化社会に向けた事業の共同展開を行うため、損保ジャパン日本興亜グループと業務提携
2014年 9月	訪問介護を行う(有)あんていけあ (現ALSOK介護(株)) を子会社化
2014年10月	訪問介護や施設介護サービスを行う(株)HCM (現ALSOK介護(株)) を子会社化
2015年 2月	緊急通報関連事業及び介護事業を行うALSOKあんしんケアサポート(株)を子会社化
2015年 5月	店舗で利用する釣銭を出金・両替し、売上金を銀行へ持ち込むことなく入金できる「入金機オンラインシステム」を開発、発売
2015年 6月	高齢者や女性、子供など屋外での家族を見まもる、モバイルみまもりセキュリティ「まもるっく」を販売開始
2015年10月	多様化する通信環境への対応など最新機能を搭載した「ホームセキュリティBasic」を開発、発売 クラウドで監視カメラの録画映像を保管する「ALSOK画像クラウドサービス」を販売開始
2016年 2月	総合防災事業等を行う日本ドライケミカル(株)と業務提携
2016年 5月	介護事業及び介護周辺事業を行う(株)ウイズネット (現ALSOK介護(株)) を子会社化
2016年 6月	日本ドライケミカル(株)を持分法適用関連会社化
2016年11月	インドネシアにおいて警備サービス全般を行うPT. ALSOK BASS Indonesia Security Servicesを子会社化
2016年12月	ベトナムにおいて警備サービス全般を行うALSOK Vietnam Security Services Joint Stock Companyを子会社化
2017年 2月	警備請負業を行うALSOK昇日セキュリティサービス(株)を子会社化
2017年 4月	警備請負業を行うALSOK-TW東日本(株)がテルウェル東日本(株)の警備事業を譲受 警備請負業を行う京阪神セキュリティサービス(株)を持分法適用関連会社化
2017年 6月	認知症高齢者の徘徊対策商品「みまもりバック」を販売開始
2017年 7月	警備請負業を行うALSOK関東デリバリー(株)を子会社化
2018年 4月	東京2020オリンピック・パラリンピック競技大会警備共同企業体を設立 ミャンマーにおいて警備サービス全般を行うALSOK Myanmar Security Services Co.,Ltd.が業務を開始し、連結子会社化
2018年 6月	訪問医療マッサージ事業等を行う(株)ケアプラスを子会社化
2018年 7月	高精度な検知性能を有した「3Dレーザーレーダーセンサー」を販売開始
2019年 1月	ビル管理業務等を行う総合管財(株)を子会社化 医療系特別管理産業廃棄物の収集運搬等を行う(株)ヘルス・サポート (現総合管財(株)) を子会社化
2019年 5月	警備請負業を行う京阪神セキュリティサービス(株)を連結子会社化
2019年 9月	ラグビーワールドカップ2019日本大会の常駐警備を実施
2020年 2月	国内及び海外におけるファシリティマネジメント事業の規模拡大のため三菱商事(株)と資本業務提携 法人企業向けセキュリティシステム「ALSOK-G7 (ジーセブン)」を販売開始
2020年 4月	介護事業を行う(株)らいふホールディングスを連結子会社化 国及び関係各自治体の新型コロナウイルス感染症の軽症者受入施設等の常駐警備を開始
2020年 6月	オゾンを放出して除菌・脱臭するオゾン脱臭器「エアバスター」を販売開始
2020年 7月	ALSOK千葉(株)が食肉加工施設「ジビエ工房茂原」を開設
2020年10月	ALSOK介護(株) (旧(株)ウイズネット) を存続会社として、(株)HCM、ALSOKあんしんケアサポート(株)の介護事業部門及び(有)あんていけあを統合
2020年12月	三菱商事(株)及び(株)日本ケアサプライと介護・高齢者生活支援事業に関わる資本業務提携 高齢者生活支援サービス等を行う(株)日本ケアサプライを持分法適用関連会社化
2021年 4月	ALSOKビルサービス(株)および日本ビル・メンテナンス(株)間の合併によりALSOKファシリティーズ(株)が発足
2021年 7月	東京2020オリンピック・パラリンピック競技大会警備を7月から9月にかけて実施
2021年 8月	マイナンバーカードを活用したオフィスセキュリティの提供開始
2021年 9月	監視カメラにAIを搭載、高精度に人物を検知し通知する「ALSOK AI カメラシステム」の販売開始
2021年12月	従業員の健康悪化に起因する人員不足や労災トラブル等のリスクから企業を守る“ヘルス・セキュリティ”サービスとして「ALSOKオフィスドクターパック」および「ALSOK健康相談パック」の販売開始
2022年 3月	「HOME ALSOK 屋外対応無線式IPカメラ」の取扱いを開始
2022年 4月	東京証券取引所の市場区分の見直しにより、東京証券取引所の市場第一部からプライム市場に移行
2022年 4月	ALSOKリース(株)を吸収合併
2022年 6月	介護事業を行うALSOKジョイライフ株式会社、ALSOKライフサポート株式会社を子会社化

### 3【事業の内容】

当社グループは、当社、連結子会社74社（海外子会社10社を含む。）、持分法適用会社14社（海外持分法適用会社3社を含む。）で構成されており、セキュリティ事業、総合管理・防災事業及び介護事業等の事業を展開しております。その他海外で同様の事業を展開する台湾新光保全股份有限公司は、連結子会社又は持分法適用会社ではありませんが、営業及び運用面において、当社グループと相互協力体制を確立しております。セグメント別の事業の内容は、以下のとおりです。

#### (1) セキュリティ事業

##### ア 機械警備業務

ご契約先に警報機器を設置し、通信回線により、侵入、火災、設備異常等の情報をガードセンターで遠隔監視し、異常事態に対して待機中の警備員が出勤し対応する業務です。

法人向けサービスとしては、2020年2月より、高画質のライブ画像を活用できる新時代のセキュリティシステム「ALSOK-G7」を販売開始しております。本サービスは画像監視によるオンラインセキュリティで、お客様はいつでもどこからでも現地の映像を確認でき、相互通話も可能な「ライブ画像確認サービス」や、警備情報（開始/解除）の閲覧、警備のセット忘れや警報発生をメールで通知するなど、様々な機能を有する「ALSOK情報提供サービス」をご利用いただけます。オプションサービスとしては、画像センサー、監視カメラの映像をクラウド上に保存できる画像蓄積サービスや、出退勤情報、出入管理情報等の閲覧がWeb上で行えるなど、セキュリティ面だけでなく労務管理や業務効率化にも資するシステムとなっております。さらに、中～大規模施設向けにファシリティマネジメント機能を強化し、低コストで施設価値の向上を可能にする「ALSOK-FM（ファシリティマネジメント）サポート」や、キャッシュコーナーを無人管理する「アモンドシステム」等があります。これら以外にも、2021年6月には画像センサーや監視カメラの画像をクラウド上で分析し、対象施設のホームページ等へ混雑状況を配信する「ALSOK混雑状況配信サービス」の提供を、2021年9月には撮影した映像を独自のクラウド上で解析し、高精度で人物を検知しアラート通知を行う「ALSOK AIカメラシステム」の提供をそれぞれ開始しました。

個人向けサービスとしては、スマートフォンや携帯電話等から警備の開始・解除操作を行うことが可能な上、外出時と在宅時それぞれの状況に応じた警備モードを選ぶことが可能な一般住宅向けの「ホームセキュリティBasic」、これら機能に加えて屋外の画像確認機能等を搭載した「HOME ALSOK Premium」、集合住宅向けの「HOME ALSOK アパート・マンションプラン」のほか、高齢者向け緊急通報・電話健康相談のサービス機能を付加した「HOME ALSOK みまもりサポート®」や、大切な方の位置情報が確認できる「みまもりタグ」等を提供しております。また、2021年8月には「HOME ALSOKハウスサポート」の月額会員プランを新たにリリースし、家事代行、清掃代行業を割安でご利用いただけるサービスのほか、優待割引サービスを付加しました。2022年3月には、スマートフォンのアプリを通じて離れた場所からでもリアルタイム映像や録画した映像を確認でき、緊急時にはALSOKへ駆けつけ依頼を行うオプションサービスの利用も可能な「HOME ALSOK 屋外対応無線式IPカメラ」の取扱いを開始しました。

さらに、有害鳥獣による農作物等の被害防止を支援する「鳥獣わな監視装置」も提供しております。

##### イ 常駐警備業務

ご契約先の施設に警備員を配置し、出入管理、巡回、監視を行い、各種事故の予防と緊急時や事故発生時に対応する業務です。また、国際会議やスポーツ競技、パレード等各種イベント警備や、国内外の著名人、企業の役員などに対する身辺警護を含め、幅広いニーズに対応しております。更に、各種資機材（金属探知機、X線検査装置など）を活用することで、より効率的かつ効果的な警備を提供しております。

##### ウ 警備輸送業務

ご契約先の指定場所に現金、有価証券等の貴重品を現金輸送車等により輸送する業務です。現金、有価証券等を安全に輸送する現金輸送サービスのほか、店舗売上金管理と警備輸送ネットワークでトータルサポートし、お客様の業務効率化に資する「入（出）金機オンラインシステム」、金融機関やコンビニエンスストアに設置されたATM等を対象に現金の補充・回収や障害時の対応等、運営・管理をトータルで行う「ATM管理サービス」を提供しております。

(2) 総合管理・防災事業

各種建物設備の管工事、電気工事、修繕・リニューアル工事や防火・防災業務、設備管理業務、清掃・衛生管理業務、電話応対業務などのビル・マンション等の各種施設における維持、管理、運営を通じて、建物管理コストの低減から資産価値の維持・向上まで、建物の建設・運営・管理をトータルサポートする事業です。また、災害対策用品、感染症対策用品、AEDの販売等も行っております。防災事業においては、総合防災メーカーであるホーチキ株式会社および日本ドライケミカル株式会社との資本業務提携の締結および持分法適用関連会社化により、防火・防災分野における事業推進体制の強化を図るとともに、多様化するお客様ニーズに適合した新商品・サービスの共同開発・販売を行っております。さらには、2020年2月28日付で三菱商事株式会社と国内および海外におけるファシリティマネジメント事業に係る資本業務提携を締結し、ファシリティマネジメント事業の規模拡大に向けた取り組みをより一層強化しております。

(3) 介護事業

居宅介護支援（ケアプラン作成）や、ご自宅での生活を支援する訪問介護・訪問看護・デイサービス等の在宅系介護サービスから、特定施設入居者生活介護（介護付き有料老人ホーム）・認知症対応型共同生活介護（グループホーム）、サービス付き高齢者住宅等の施設介護サービスまで、幅広いサービスを提供しております。また、福祉用具の販売・レンタル事業のほか、在宅療養者向けに訪問医療マッサージサービスも提供しております。さらに、2020年12月には株式会社日本ケアサプライと介護・高齢者生活支援事業に係る資本業務提携を締結し、福祉用具の販売・レンタル事業の強化を行うとともに、栄養バランスの良い冷凍総菜の取扱いを開始するなど介護事業者向けサービスや介護サービス利用者・高齢者向け生活支援サービスの一層の拡充に取り組んでおります。

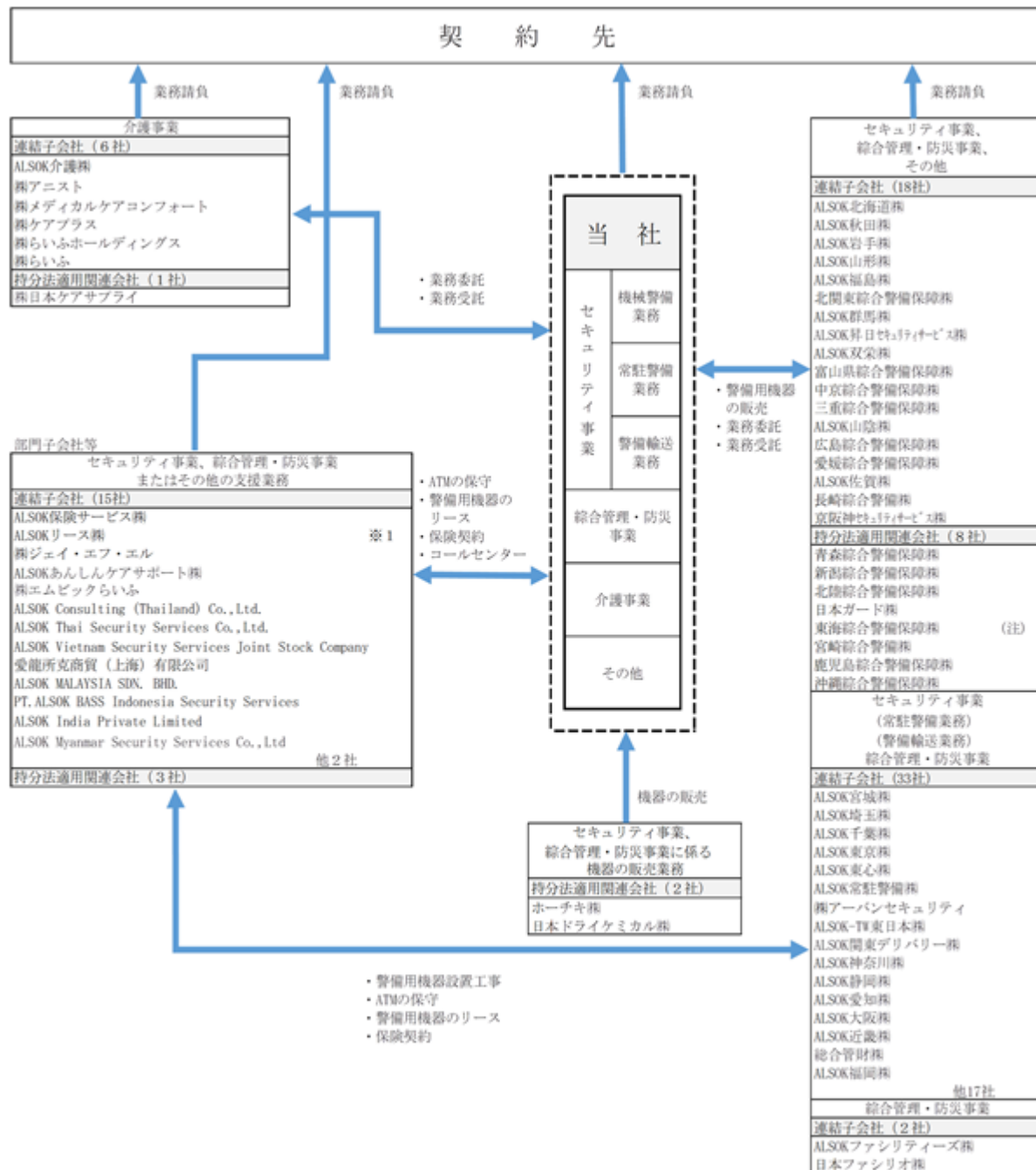
(4) その他

キャッシュレス社会の進展への対応のため、キャッシュレス決済事業者として、QRコード決済を中心に、1つのアプリ、1つの端末で複数のペイメントに対応可能な「ALSOKマルチQR決済ソリューション」を提供しております。また、在宅勤務の普及に伴う強固なセキュリティ機能を持つテレワークアプリケーションの重要性の高まりを受けた「ソリトン セキュアデスクトップサービス」や、サイバー攻撃による被害やなりすましメールの対策として重要性が高まっている情報端末管理のための「ALSOK PCマネジメントサービス」など、様々な情報セキュリティソリューションを提供しております。そのほか、ヘルス・セキュリティとして産業医の選任義務がない50名未満の事業場向けに最適化された、従業員の健康管理をサポートするための「ALSOKオフィスドクターパック」や、企業の従業員向けの福利厚生として「健康」「メンタルヘルス」「ハラスメント」に関する電話相談をパッケージ化した「ALSOK健康相談パック」の販売を開始しました。



## 〔事業系統図〕

当連結会計年度末における当社グループのセグメントごとの主要会社並びに系統図は以下のとおりであります。  
なお、取引は代表的なものについてのみ記載しております。



(注) 2022年5月13日付にて、東海総合警備保障株式会社は株主間協定を見直し、持分法適用関連会社から連結子会社となっております。

- 当社は、2022年4月1日付にて、当社の完全子会社であるALSOKリース株式会社を吸収合併いたしました。ALSOKリースは、当社グループのお客様に対して、防犯カメラや出入管理装置などの警備機器や自動火災報知機などの防災設備をはじめとする様々な物件のリースおよび割賦販売を行ってまいりましたが、グループ体制効率化の観点から、当社がALSOKリースを吸収合併いたしました。
- 2022年6月22日付にて、株式会社かんでんジョイライフ及びかんでんライフサポート株式会社の両社の全株式を取得し、それぞれ名称をALSOKジョイライフ株式会社、ALSOKライフサポート株式会社とした上で連結子会社といたしました。

4【関係会社の状況】

名称	住所	資本金 (百万円)	主要な事業の内容	議決権の所有 割合(%)	関係内容
(連結子会社)					
ALSOK北海道㈱	札幌市北区	20	セキュリティ事業	100.0	業務委託及び受託 経営指導 設備の賃貸借 役員の兼任... 1名
ALSOK秋田㈱	秋田県秋田市	30	同 上	100.0	業務委託及び受託 経営指導 設備の賃貸借 役員の兼任... 2名
ALSOK岩手㈱	岩手県盛岡市	30	同 上	100.0	業務委託及び受託 経営指導 設備の賃貸借 役員の兼任... 1名
ALSOK山形㈱	山形県山形市	30	同 上	100.0	業務委託及び受託 経営指導 設備の賃貸借 役員の兼任... 1名
ALSOK福島㈱	福島県郡山市	200	同 上	100.0	業務委託及び受託 経営指導 設備の賃貸借 役員の兼任... 1名
北関東総合警備保障㈱ (注) 4	栃木県宇都宮市	100	同 上	50.0	業務委託及び受託 経営指導 設備の賃貸借 役員の兼任... 2名
ALSOK群馬㈱	群馬県前橋市	10	同 上	100.0	業務委託及び受託 経営指導 設備の賃貸借 役員の兼任... 1名
ALSOK双栄㈱	横浜市戸塚区	30	同 上	66.6	業務委託及び受託 経営指導 設備の賃貸借 役員の兼任... 1名
富山県総合警備保障㈱ (注) 4	富山県富山市	64	同 上	50.0	業務委託及び受託 経営指導 設備の賃貸借 役員の兼任... 1名
中京総合警備保障㈱ (注) 4	名古屋市中区	50	同 上	50.0	業務委託及び受託 経営指導 設備の賃貸借
三重総合警備保障㈱ (注) 4, 7	三重県四日市市	10	同 上	50.0 (20.0)	業務委託及び受託 経営指導 設備の賃貸借 役員の兼任... 1名
ALSOK山陰㈱	島根県松江市	30	同 上	100.0	業務委託及び受託 経営指導 設備の賃貸借 役員の兼任... 2名
広島総合警備保障㈱ (注) 4	広島市安佐南区	90	同 上	50.0	業務委託及び受託 経営指導 役員の兼任... 2名
愛媛総合警備保障㈱ (注) 4	愛媛県松山市	90	同 上	50.0	業務委託及び受託 経営指導 設備の賃貸借 役員の兼任... 2名

名称	住所	資本金 (百万円)	主要な事業の内容	議決権の所有 割合(%)	関係内容
長崎総合警備株 (注)9	長崎県長崎市	20	セキュリティ事業	68.8	業務委託及び受託 経営指導 設備の賃貸借 役員の兼任...1名
ALSOK宮城株	仙台市宮城野区	20	同上	100.0	業務委託及び受託 経営指導 設備の賃貸借 役員の兼任...1名
ALSOK茨城株	茨城県水戸市	30	同上	100.0	業務委託及び受託 経営指導 役員の兼任...1名
ALSOK埼玉株	さいたま市中央区	20	同上	100.0	業務委託及び受託 経営指導 設備の賃貸借 役員の兼任...1名
ALSOK千葉株	千葉市花見川区	20	同上	100.0	業務委託及び受託 経営指導 役員の兼任...1名
ALSOK東京株	東京都千代田区	30	同上	100.0	業務委託及び受託 経営指導 設備の賃貸借
ALSOK東心株	東京都府中市	18	同上	100.0	業務委託及び受託 経営指導 設備の賃貸借 役員の兼任...1名
ALSOK常駐警備株	東京都墨田区	300	同上	100.0	業務委託及び受託 経営指導 設備の賃貸借
株アーバンセキュリティ	東京都千代田区	100	同上	51.4	業務委託及び受託 経営指導 設備の賃貸借 役員の兼任...1名
ALSOK昇日 セキュリティサービス株	東京都千代田区	100	同上	100.0	業務委託及び受託 経営指導 役員の兼任...1名
ALSOK-TW東日本株	東京都中央区	100	同上	80.0	業務委託及び受託 経営指導 設備の賃貸借 役員の兼任...2名
ALSOK関東デリバリー株	東京都足立区	10	同上	100.0	業務委託及び受託 経営指導 設備の賃貸借
ALSOK神奈川株	横浜市西区	30	同上	100.0	業務委託及び受託 経営指導 設備の賃貸借
ALSOK静岡株	静岡市葵区	30	同上	100.0	業務委託及び受託 経営指導 設備の賃貸借 役員の兼任...1名
ALSOK愛知株	名古屋市西区	30	同上	100.0	業務委託及び受託 経営指導 設備の賃貸借
ALSOK京滋株	京都市下京区	20	同上	100.0	業務委託及び受託 経営指導 設備の賃貸借 役員の兼任...1名
ALSOK大阪株	大阪市中央区	20	同上	100.0	業務委託及び受託 経営指導 設備の賃貸借 役員の兼任...2名

名称	住所	資本金 (百万円)	主要な事業の内容	議決権の所有 割合(%)	関係内容
ALSOK近畿(株)	大阪市中央区	50	セキュリティ事業	100.0	業務委託及び受託 経営指導 設備の賃貸借 役員の兼任... 3名
ALSOK兵庫(株)	神戸市中央区	10	同 上	100.0	業務委託及び受託 経営指導 設備の賃貸借 役員の兼任... 2名
ALSOKあさひ播磨(株) (注) 7	島根県浜田市	20	同 上	90.0 (30.0)	業務委託及び受託 経営指導 設備の賃貸借 役員の兼任... 1名
ALSOK山口(株)	山口県山口市	10	同 上	100.0	業務委託及び受託 経営指導 設備の賃貸借 役員の兼任... 2名
ALSOK徳島(株)	徳島県徳島市	10	同 上	100.0	業務委託及び受託 経営指導 役員の兼任... 1名
ALSOK高知(株)	高知県高知市	15	同 上	100.0	業務委託及び受託 経営指導 役員の兼任... 1名
ALSOK福岡(株)	福岡市博多区	20	同 上	100.0	業務委託及び受託 経営指導 設備の賃貸借 役員の兼任... 2名
広島綜警サービス(株) (注) 4, 7	広島市安佐南区	30	同 上	50.0 (50.0)	業務委託
ALSOK あんしんケアサポート(株)	東京都大田区	100	同 上	100.0	経営指導 設備の賃貸借 役員の兼任... 1名
京阪神セキュリティ サービス(株)	大阪府池田市	35	同 上	60.6	業務委託及び受託 経営指導 役員の兼任... 2名
ALSOKファシリティーズ(株) (注) 8	東京都千代田区	72	総合管理・防災事業	100.0	業務委託及び受託 経営指導 設備の賃貸借 役員の兼任... 2名
日本ファシリオ(株) (注) 3	東京都港区	2,500	同 上	91.6	経営指導 役員の兼任... 2名
ALSOKリース(株)	東京都千代田区	100	セキュリティ事業 の支援業務	100.0	経営指導 役員の兼任... 1名
(株)ジェイ・エフ・エル	東京都港区	40	同 上	60.0	業務受託 設備の賃貸借 役員の兼任... 1名
ALSOK介護(株)	さいたま市大宮区	100	介護事業	100.0	経営指導 設備の賃貸借 役員の兼任... 2名
(株)アニスト (注) 7	大阪市大正区	3	同 上	100.0 (100.0)	経営指導 役員の兼任... 1名
(株)ケアプラス	東京都港区	69	同 上	100.0	経営指導 設備の賃貸借
(株)らいふホールディングス	東京都品川区	100	同 上	100.0	経営指導 設備の賃貸借 役員の兼任... 2名

名称	住所	資本金 (百万円)	主要な事業の内容	議決権の所有 割合(%)	関係内容
㈱らいふ (注)7	東京都品川区	100	介護事業	100.0 (100.0)	経営指導 設備の賃貸借 役員の兼任... 2名
㈱エムピックらいふ (注)7	東京都品川区	1	食品検査事業	100.0 (100.0)	経営指導 設備の賃貸借 役員の兼任... 3名
PT. ALSOK BASS Indonesia Security Services (注)4	Jakarta, Indonesia	11,000 百万 インドネシア ルピア	セキュリティ事業	49.0	経営指導 役員の兼任... 1名
ALSOK Thai Security Services Co., Ltd. (注)4,7	Bangkok, Thailand	69百万 タイバーツ	同 上	100.0 (51.0)	経営指導
ALSOK Vietnam Security Services Joint Stock Company (注)4	Hai Phong City, Vietnam	11,000 百万 ベトナム ドン	同 上	49.0	経営指導 役員の兼任... 1名
その他 20社					

名称	住所	資本金 (百万円)	主要な事業の内容	議決権の所有 割合(%)	関係内容
(持分法適用関連会社) ホーチキ㈱ (注)5,6	東京都品川区	3,798	セキュリティ事業、総合管理・防災事業に係る機器の販売業務	17.3	機器の購入
日本ドライケミカル㈱ (注)5,6	東京都北区	700	同上	15.7	機器の購入
青森総合警備保障㈱	青森県青森市	30	セキュリティ事業	30.0	業務委託及び受託 経営指導 役員の兼任...1名
新潟総合警備保障㈱ (注)5	新潟市東区	48	同上	15.0	業務委託及び受託 経営指導 役員の兼任...1名
北陸総合警備保障㈱ (注)5	石川県金沢市	60	同上	15.0	業務委託及び受託 経営指導 役員の兼任...1名
日本ガード㈱	岐阜県岐阜市	51	同上	31.3	業務委託及び受託 経営指導 役員の兼任...2名
東海総合警備保障㈱	静岡県伊東市	10	同上	50.0	業務委託及び受託 経営指導 役員の兼任...2名
宮崎総合警備㈱ (注)5	宮崎県宮崎市	20	同上	15.0	業務委託及び受託 経営指導 役員の兼任...1名
鹿児島総合警備保障㈱	鹿児島県鹿児島市	20	同上	20.0	業務委託及び受託 経営指導 役員の兼任...1名
沖縄総合警備保障㈱ (注)5	沖縄県宜野湾市	40	同上	15.0	業務委託及び受託 経営指導 役員の兼任...1名
㈱日本ケアサプライ (注)6	東京都港区	2,897	高齢者生活支援事業	32.1	経営指導 設備の賃貸借
その他 3社					

(注)1. 主要な事業の内容欄には、セグメントの名称等を記載しております。

2. 連結子会社は、売上高(連結会社相互間の内部売上高を除く。)の連結売上高に占める割合がいずれも10%以下であるため、主要な損益情報等を記載しておりません。
3. 特定子会社に該当しております。
4. 持分は100分の50以下であります。実質的に支配しているため子会社としております。
5. 持分は100分の20未満であります。実質的な影響力を持っているため関連会社としております。
6. 有価証券報告書を提出しております。
7. 議決権の所有割合の( )内は、間接所有割合で内数であります。
8. 2021年4月1日付にて、当社の連結子会社であり主に総合管理・防災事業を営むALSOKビルサービス株式会社及び日本ビル・メンテナンス株式会社の両社が合併いたしました。なお、本合併に際し、存続会社日本ビル・メンテナンス株式会社の商号をALSOKファシリティーズ株式会社へ変更いたしました。
9. 当連結会計年度において株式を追加購入し、議決権の所有割合は68.8%となっております。

## 5【従業員の状況】

### (1) 連結会社の状況

2022年3月31日現在

セグメントの名称	従業員数(人)
セキュリティ事業	29,824 [3,498]
総合管理・防災事業	1,851 [690]
介護事業	2,612 [2,407]
報告セグメント計	34,288 [6,595]
その他	250 [54]
全社(共通)	3,654 [133]
合計	38,192 [6,782]

(注) 従業員数は、就業人員であり、臨時雇用者数は、当連結会計年度の平均人数を[ ]外数で記載していません。

### (2) 提出会社の状況

2022年3月31日現在

従業員数(人)	平均年齢(歳)	平均勤続年数(年)	平均年間給与(円)
12,002	40.7	17.6	5,797,600

セグメントの名称	従業員数(人)
セキュリティ事業	9,736
総合管理・防災事業	101
介護事業	8
報告セグメント計	9,845
その他	30
全社(共通)	2,127
合計	12,002

(注) 1. 従業員数は、就業人員であります。  
 2. 平均年間給与は、賞与及び基準外賃金を含んでおります。

### (3) 労働組合の状況

連結子会社の日本ファシリオ株式会社(組合員数178名)、ALSOK双栄株式会社(組合員数302名)、ALSOK-TW東日本株式会社(組合員数151名)及び株式会社ケアプラス(組合員数255名)に労働組合が結成されております。

その他の会社は労働組合の結成はされていません。

なお、労使関係は良好であります。

## 第2【事業の状況】

### 1【経営方針、経営環境及び対処すべき課題等】

#### (1) 会社の経営の基本方針

当社の経営理念は、『我が社は、「ありがとうの心」と「武士の精神」をもって社業を推進し、お客様と社会の安全・安心の確保のために最善を尽くす。』であります。これに基づく経営指針として、社徳の確立を基本精神に、お客様に対して最高の商品・サービスをご提供することを最優先とし、併せて社員にとって働きがいのある会社の実現に努めるとともに、収益を拡大すること、警備業を中核としつつ新たな分野における商品・サービスを幅広くご提供すること、社会の発展に貢献するサービスの展開と商品の開発を行うことを定めております。

#### (2) 目標とする経営指標

当社グループは、収益性の向上のためセキュリティ事業を中心とした事業の拡大及び業務全般にわたる合理化・効率化の推進を重要な課題として位置付けており、現状では経営指標として「連結売上高経常利益率」を重視しております。また、株主資本の最適活用を図る経営指標としては、「ROE（連結自己資本当期純利益率）」を重視し、中期的には、両指標とも10%以上を想定しております。

#### (3) 中長期的な会社の経営戦略

当社グループは、リスクが多様化する社会の中で、拡大する安全・安心ニーズに対応すべく、警備ビジネスモデルの変革を推進し、「強靱な総合安全安心サービス業」を目指し、お客様と社会の安全・安心ニーズへの対応能力の強化、デジタル化とデータ活用、社員が活躍できる環境の構築、サステナビリティへの取組強化を行ってまいります。

#### (4) 経営環境及び会社の対処すべき課題

当社グループは、日本の警備業におけるリーディングカンパニーとして、社会の安全・安心の確保に貢献するとともに、法令を順守し、社徳のある会社を目指して、より一層の企業価値向上に取り組んでまいります。また、リスクが多様化する社会の中で、安全・安心に係る社会インフラの一翼を担う企業として、既存の業務領域における融合強化・新たな業務領域の拡大を図ることにより警備ビジネスモデルの変革を推進し、拡大するお客様と社会の安全・安心ニーズに的確に応えてまいります。

##### ア 資源等価格高騰、部品等供給不足、金融市場等の変動への対応

「原油価格・物価高騰等総合緊急対策」が策定されたものの、円安・原油等原材料価格の高騰、賃上げ等生産コスト上昇が今後も見込まれる中、パートナーシップ構築宣言企業として、取引先との共存共栄を引き続き目指すとともに、取引先を含めたマルチステークホルダーに配慮した取組みを行ってまいります。また、サプライチェーンを巡る課題となっている半導体等部品の供給不足については、当社が使用する機器の調達への影響を最小限にするため、需給予測に基づいた適正な在庫管理、調達先の拡大、リユースの推進などを進め対応してまいります。

##### イ 新型コロナウイルス感染症への対応

当社グループは、新型コロナウイルス感染症の拡大防止対策に係る国の基本的対処方針、自治体による事業者向けガイドライン等に基づき、感染症拡大防止及び事業継続に適切に取り組んでいくとともに、お客様と社会の新たな安全・安心ニーズに的確に応えてまいります。

##### ウ お客様と社会の多様な安全・安心ニーズへの対応

新型コロナウイルスへの感染リスクや、地政学的リスクを踏まえて国際的に対策強化が求められる重要インフラ・サプライチェーン等へのサイバー攻撃リスクの増加、高齢者、女性、子ども等の社会的弱者を狙った身近な犯罪や事故の増加、相次ぐ自然災害やインフラ老朽化等社会を取り巻くリスクは多様化しており、更には今般成立した経済安全保障推進法への対応を含め、安全・安心に関するニーズに的確に最高の品質で応えていくことが重要であると認識しております。

当社グループではこれらのニーズに対して、警備業務・ファシリティマネジメント業務等で培った社内外インフラを強化しつつ、サイバーセキュリティ対策、お客様個々人の安全・安心を見守るサービス、BCPソリューション等の自然災害リスクに対応するサービス、各種アウトソースニーズへの対応、建物設備やインフラに対する包括的な管理サービス等、多様なサービス機能を組み合わせた新たなソリューションを、外部とのアライアンスも活用しながら拡充してまいります。

##### エ 事業領域の拡大

当社グループでは、リスクの多様化を背景とするお客様の安全・安心に関する様々なニーズにお応えするとともに、企業活動などを多方面からサポートするため、介護事業や施設管理・工事に係る事業などセキュリティ事業とシナジー効果の見込める新規事業・サービスにも積極的に取り組んでまいりました。今後もこのような観点から事業領域の拡大を加速させてまいります。



オ デジタル化とデータ活用（DX）

デジタル技術の進展等、当社グループを取り巻く事業環境が大きく変化中、お客様とのコミュニケーション強化やデータ活用による新たなサービスの創造、社内のフロント部門やバックオフィス部門におけるオペレーションの効率化・省人化による生産性向上や新たな付加価値創出に注力してまいります。

カ 社員が活躍できる環境の構築

当社グループは、セキュリティ事業、総合管理・防災事業、介護等高齢者生活支援事業の各事業を牽引する多様な人材の採用や、多様な働き方の提供、資格取得支援等による能力開発、有給休暇の取得推進など個々の働き手が持てる能力を最大限に発揮できる制度、環境を整備することにより、働き手のエンゲージメントを高めながら、グループ内の働き方改革を一層推進してまいります。

キ サステナビリティへの取り組み強化

当社グループは、ガバナンスの強化によって、持続的な成長の実現と、中長期的な企業価値の向上に取り組んでまいります。また、CSR活動を通じてSDGsの達成に貢献するとともに、環境問題が人類共通の課題であるとの認識のもと、持続可能な社会の実現を目指し、地球環境対策としてのCO2排出量削減（GX）への取り組みとして、電動車両の導入と、EV充電設備の販売、設置工事や保守メンテナンスを通じて、EV充電設備の普及に貢献してまいります。また、生態系の保全への取り組みとして、当社グループでは8社が「認定鳥獣捕獲等事業者」の認定を受けており、ALSOK千葉株式会社では、2020年7月より食肉加工施設を開設し、ジビエ肉の販売を行っております。循環型社会形成を促進する取り組みとして、2022年4月より「社会貢献型災害備蓄品利用サービス」の提供を開始しました。本サービスは、お客様に災害備蓄品を定額でご利用いただけるサービスであり、未使用の災害備蓄品については、賞味期限の半年前に回収し、各種福祉施設等に寄贈することで、社会問題となっているフードロス削減に貢献してまいります。当社は、環境課題を多様化するリスクのひとつとしてとらえ、その課題解決に取り組んでまいります。

ク 海外事業の展開

当社グループは、海外でも高まる安全・安心ニーズに対し、日本で培ったノウハウをもとに、国ごとに最適な商品・サービスをご提供し、お客様の海外事業をサポートするべく、積極的な展開を図ってまいります。

## 2【事業等のリスク】

有価証券報告書に記載した事業の状況、経理の状況等に関する事項のうち、経営者が連結会社の財政状態、経営成績及びキャッシュ・フローの状況に重要な影響を与える可能性があると認識している主要なリスクは、以下のとおりであります。

なお、文中の将来に関する事項は、本報告書提出日現在において当社グループが判断したものであります。

### (1) 資源等価格高騰、部品等供給不足、金融市場等の変動に関するリスク

ロシアによるウクライナ侵攻の長期化などの影響により円安・原油等原材料価格の高騰、賃上げ等生産コスト上昇が今後も続く場合、継続的なサービスの提供に影響を及ぼす可能性があります。

そのため当社は、パートナーシップ構築宣言企業として、取引先との共存共栄を引き続き目指すとともに、取引先を含めたマルチステークホルダーに配慮した取組みを行っております。

また、サプライチェーンを巡る課題となっている半導体等部品の供給不足により、当社が使用する機器の調達に影響を及ぼす可能性があります。

そのため当社グループでは、影響を最小限にするため、需給予測に基づいた適正な在庫管理、調達先の拡大、リユースの推進などを進め対応しております。

### (2) 感染症の流行に関するリスク

当社グループは、社会の安全・安心に関するサービス（セキュリティサービス事業、総合管理・防災事業、介護等高齢者生活支援事業）を行う事業者として、適切にサービスを提供し、事業を継続してまいります。

仮に、重要な施設等を警備する社員や、当社グループが運営する介護施設等において集団感染が発生した場合、継続的なサービスの提供に影響を及ぼす可能性があります。

そのため当社グループでは、感染拡大防止に向けた対応として、本社内に「対策本部」を設置し、安定した各種サービスの提供に努めているところであり、感染拡大防止に向けた取り組みとして、下記の対応を行うとともに、継続的なサービス提供が維持できるようコンティンジェンシープランを策定しております。

#### (感染拡大防止に向けた取り組み)

- ・日頃からの体調管理はもとより、勤務前の検温（サーモグラフィーによる検温チェック等）、マスクの着用、頻繁な手指の消毒等を徹底するとともに、職域接種等のワクチン接種を推奨しております。
- ・当社グループの各施設においては、とりわけ介護施設等においては、マスクの着用等を徹底し、感染拡大防止のための入館規制を行うとともに、施設内清掃を徹底しております。

今後とも当社グループでは、新型コロナウイルス感染症の拡大防止対策に係る国の基本的対処方針、自治体による事業者向けガイドライン等に基づき、感染症拡大防止及び事業継続に適切に取り組んでいくとともに、お客様と社会の安全・安心ニーズに的確に応えてまいります。

### (3) 事業環境に関するリスク

重要インフラ・サプライチェーン等へのサイバー攻撃リスクの増加、高齢者、女性、子ども等の社会的弱者を狙った身近な犯罪や事故の増加、相次ぐ自然災害やインフラ老朽化などに対する当社グループへの期待に応えられない場合、お客様の信頼を失い、業績に影響を及ぼす可能性があります。

そのため当社グループは、警備業務・ファシリティマネジメント業務等で培った社内外インフラを強化しつつ、サイバーセキュリティ対策、お客様個々人の安全・安心を見守るサービス、BCPソリューション等の自然災害リスクに対応するサービス、各種アウトソースニーズへの対応、建物設備やインフラに対する包括的な管理サービス等、多様なサービス機能を組み合わせた新たなソリューションを、外部とのアライアンスも活用しながら拡充しております。

(4) 大規模災害等の発生に関するリスク

大規模災害等の発生により、当社グループの社員や、当社グループが運営する施設等が被災した場合、業務運営に影響を及ぼす可能性があります。

そのため当社グループは、これら大規模災害の発生に備え、経験等によって培ったノウハウを活かし、事業継続計画及び災害対策規程に基づく対応マニュアルの整備、対策品の備蓄、全国規模による機動的な対応体制、定期的な教育訓練の実施などの対策を講じております。

また、大規模災害やそれに伴う長期間にわたる停電等の発生により、当社グループが構築しているネットワーク等の機能が停止した場合、サービスの提供に影響を及ぼす可能性があります。

そのため当社グループは、重要システムのバックアップ環境として東日本と西日本の2拠点にデータセンターを設置し、大規模災害等の発生に備えて相互監視を行っております。

(5) 人材の確保・育成に関するリスク

当社グループは、幅広い業務領域（セキュリティ事業、設備・工事を含めた総合管理・防災事業、介護等高齢者生活支援事業）で事業を展開しており、国内の生産年齢人口減少が続く状況下において、質の高い人材の確保が困難となった場合、各事業の運営を担う人材及びそれらをマネジメントする経営人材が不足し、当社グループの業績に影響を及ぼす可能性があります。

このようなリスクに対応するため、当社グループは、9年連続でのベースアップ実施、多様な人材の採用並びに多様な働き方の提供、資格取得支援等による能力開発、有給休暇の取得推進など個々の働き手が持てる能力を最大限に発揮できる制度、環境を整備し、エンゲージメントを高めながら、グループ内の働き方改革、働き手の処遇向上を一層推進しております。

なお、組織の活性化と社員の能力育成を目的としたグループ全体での人事交流の促進、女性社員の配置先の拡大、マルチタスクの強化等により柔軟な人事管理を実施し、適材適所配置の強化を図っております。

加えて、豊富な実務経験や専門的な能力を有する定年退職者が、グループ内で定年後も長期間活躍可能な仕組みを取り入れるなど、質の高い労働力の確保や、デジタル化とデータ活用を進めるなど、社内のフロント部門やバックオフィス部門におけるオペレーションの効率化・省人化による生産性向上にも努めております。

(6) 技術環境の変化に関するリスク

当社グループがお客様と社会の安全・安心ニーズに的確に responding していくためには、実用化段階に入っているAI、5G、IoT技術等を活用した新たな商品・サービス開発が不可欠となっております。そのような状況において、こうした技術環境の変化に適切に対応できなかった場合、当社グループの業績に影響を及ぼす可能性があります。

そのため当社グループは、最新の技術動向を把握するとともに、AI、5G、IoT技術等を積極的に活用し、デジタルトランスフォーメーションを推進することで、リスク回避に努めております。

(7) システム開発、運用に関するリスク

当社グループは、新商品・サービスや基幹システム等の開発において、社外のベンダーへ開発業務を委託することがあります。そのような状況において、当社や委託先の開発業務の進捗の遅れが生じ、計画通りにリリースされなかった場合、当社グループの業績や経営計画に影響を及ぼす可能性があります。そのため当社グループは、開発業務の進捗管理に関しては、委託先と緊密に連携し、両社の責任者が詳細な進捗確認を行うことで、早期に適切な対応を講じ、遅延防止を図っております。あわせて、リスクを軽減するためシステム移行を機能別に段階的に進めることも選択肢としているほか、受入試験や導入後の改修・改良等についても適切に内部統制を構築して対応しております。さらに、プロジェクトマネジメントスキル等の高度な専門知識を持った人材の確保・育成を強化することで、委託先の進捗や品質をより適切にコントロールしてまいります。

また、当社が使用する基幹システム等の開発において、導入後にシステムトラブル等が発生した場合、当社グループの業績や内部統制に影響を及ぼす可能性があります。そのため当社グループは、システムトラブル等が発生した場合、社外のベンダーとトラブルに対応する体制を構築できるよう準備しているほか、適切な内部統制を整備しております。

そのほか、商品・サービスの提供に関わるシステムや基幹システム等の運用において、通信障害やシステムトラブル等が発生した場合、サービスの提供等に影響を及ぼす可能性があります。そのため当社グループは、各拠点においてネットワーク機器を多重化するほか、遠隔地に各種バックアップサーバーを確保するなど、バックアップ体制を整えたうえで、システム障害を想定した訓練等を実施するなどして、安定的な運用に努めております。

(8) 情報管理に関するリスク

当社グループは、多くの個人情報や機密情報を取り扱っております。これら情報資産に対して、悪意を持った第三者による攻撃や、社員や業務委託先といった当社グループ関係者の不注意又は故意による流出等が発生した場合、当社グループの社会的信用やブランドイメージの低下、発生した損害に対する賠償金の支払い、法的罰則等により、業績に影響を及ぼす可能性があります。

そのため当社グループは、全社的な情報セキュリティ確保の礎として「情報セキュリティ基本方針」を定め、この基本方針を、役員を含む全社員、保有する全ての情報資産に適用しております。また、情報資産管理規則に基づき、全社的な情報資産管理体制の構築及び推進、重大な情報資産事故に関する訓練等を実施しております。なお、重大な情報資産事故が発生した場合には、ALSOK-CSIRT (Computer Security Incident Response Team) を設置することとしており、事故対応から再発防止策の検討・実行まで適切に対応する体制を整えております。

(9) レピュテーションに関するリスク

当社グループでは、商品・サービスの提供に当たって、複数の会社で共通のコーポレートブランドを使用しております。このような状況において、当社若しくは関係会社において不備・不祥事案が発生した場合、入札停止は勿論のこと、当社グループのブランドイメージが低下し、業績に影響を及ぼす可能性があります。

当社では、グループガバナンスの強化の観点から、関係会社管理のための専管部署を設置し、職務の執行に係る事項の報告及び関係会社の損失の危険に係る重要な情報の報告を適時受け、当社と関係会社が連携してリスク対応を行うこととしているほか、当社から取締役又は監査役を派遣するなどして厳正な指導、監督を行っております。

また監査部では、「内部監査規程」に基づき、関係会社に対して経営活動の全般にわたる管理、運営の制度及び業務の改善を重視しての指導、助言、勧告を実施するなど、グループ全体のコンプライアンス遵守に取り組んでいます。

なお、当社の内部統制システムの整備の状況や、監査役監査及び内部監査の状況等については、有価証券報告書内「第4 提出会社の状況 4 コーポレート・ガバナンスの状況等」に記載しております。

(10) 環境問題に関するリスク

近年、世界各地で熱波や豪雨、干ばつなどの極端な気象現象（異常気象）が頻発しています。我が国でも1時間に100mmを超える豪雨や、40℃を超える猛暑などの異常気象が各地で観測され、当社グループだけではなく、広く企業活動や市民生活に大きな影響を与えています。

当社グループでは、このような気候変動等への対応として、気候変動の緩和・適応策、水・海洋・森林資源の保全、循環型社会形成への対応、汚染防止と廃棄物管理、生物多様性の保全といった課題に関し、リスクと機会の両面から、さまざまな取り組みや商品・サービス提供を行い、課題の解決と持続可能な社会の実現を目指しています。また、その他の活動として、自社所有施設の照明のLEDへの切替や、電気自動車やハイブリッド車への積極的な入れ替えを推進することによる地球環境対策としてのCO2排出量削減（GX）の取組みを行なっている他、気候変動に関する国内イニシアティブ（JCI気候変動イニシアティブ）にも賛同・加盟しています。2020年1月より、地球環境問題の解決と持続可能な開発に貢献することを目的として発足したNGOである地球環境行動会議（GEA: Global Environmental Action）に会員企業として加盟し、事業活動費を寄付しています。さらに、2022年2月には、「気候関連財務情報開示タスクフォース(TCFD)」提言への賛同の署名を行うなど、多方面から積極的に取り組んでおります。なお、これらの取り組みについては、当社ホームページや、毎年発行しているALSOKレポート（統合レポート）等を通じて発信しています。

(11) 法的規制に関するリスク

当社グループは、セキュリティ事業等のサービスを提供するに当たり、各種の法的規制を受けており、主なものは次の表に記載のとおりであります。

今後、これらの法的規制の改廃や新たな法的規制が設けられる場合には、当社グループの業績に影響を及ぼす可能性があります。

そのため、当社グループでは、各業務主管部及び関係会社にて、それぞれが主管する業務に係る法的規制の改廃や新たな法的規制が設けられていないかについて確認、対応することとしており、そのリスク情報については定期的に当社法務室へ報告することとしております。今後も、関係当局の動向を注視し、法的規制の変更に伴う業績変化を回避すべく、適時適切に対応してまいります。

	関係する主な法律又は条例	監督官庁等
セキュリティ事業	警備業法	国家公安委員会（警察庁）
	道路交通法	
	電気通信事業法	総務省
	電波法	
	電気工事業の業務の適正化に関する法律	経済産業省
	電気用品安全法	
	特定商取引法	経済産業省、消費者庁
	消費者契約法	
	建設業法	国土交通省
	公共工事の入札及び契約の適正化の促進に関する法律	
	貨物自動車運送事業法	
	貨物利用運送事業法	
	道路運送車両法	
	倉庫業法	
	構造改革特別区域法	内閣府
	下請代金支払遅延等防止法	公正取引委員会、中小企業庁
刑事収容施設法	法務省	
総合管理・防災事業	建設業法	国土交通省
	公共工事の入札及び契約の適正化の促進に関する法律	
	宅建業法	
	建築士法	
	マンション管理適正化法	厚生労働省
	医薬品医療機器等法	
	建築物衛生法	
	廃棄物処理法	
	大気汚染防止法	環境省
	電気事業法	経済産業省
	電気工事業の業務の適正化に関する法律	
	液化石油ガスの保安の確保及び取引の適正化に関する法律	
消防法	総務省	
火災予防条例	市町村	
介護事業	介護保険法	厚生労働省、都道府県、市町村
	老人福祉法	
	あん摩マッサージ指圧師、はり師、きゆう師等に関する法律	

	関係する主な法律又は条例	監督官庁等
その他	信書便法	総務省
	労働者派遣法	厚生労働省
	職業安定法	
	保険業法	金融庁
	金融商品の販売等に関する法律	
	犯罪による収益の移転防止に関する法律	国家公安委員会（警察庁）
	探偵業の業務の適正化に関する法律	
	古物営業法	個人情報保護委員会
	個人情報保護法	
	消費税転嫁対策特別措置法	公正取引委員会、中小企業庁、消費者庁
	景品表示法	
	新型インフルエンザ等対策特別措置法	厚生労働省
	建築物における衛生的環境の確保に関する法律	
	食品衛生法	環境省
	放射性物質汚染対処特措法	
	私的独占の禁止及び公正取引の確保に関する法律	公正取引委員会

(12) のれん等の減損に関するリスク

当社グループは、警備事業を起点とした周辺分野への事業領域拡大等のため、会社を買収することがあります。このような中で、買収した会社の業績が買収決定時の事業計画と大きく乖離した場合や合併等の組織再編を行った場合、のれんや顧客関連資産などの無形固定資産、その他有形固定資産の減損損失が発生し、当社グループの業績に影響を及ぼす可能性があります。

そのため当社では、買収した会社の業績については、常時管理する体制を構築しており、定期的に取り締役に報告しております。なお、買収決定時の事業計画と実績の乖離が認められた場合には、速やかに関係部署において対応策を策定・実行することとしております。

### 3【経営者による財政状態、経営成績及びキャッシュ・フローの状況の分析】

#### (1) 経営成績等の状況の概要

当連結会計年度における当社グループの財政状態、経営成績及びキャッシュ・フロー（以下、「経営成績等」という。）の状況の概要は、次のとおりであります。

##### ア 財政状態及び経営成績の状況

###### （業績等の概要）

当連結会計年度における我が国経済は、一昨年から続く新型コロナウイルス感染症の拡大により、多くの都道府県で緊急事態宣言及びまん延防止等重点措置が適用されたものの、コロナ感染第5波が急速に収束した2021年9月以降、全体的な持ち直しの動きが継続しました。その後、ワクチン接種の普及によって更なる回復が期待されたものの、1月以降感染力の高い変異株オミクロン株の拡大により、35都道府県にまん延防止等重点措置が適用され、漸く3月21日に全面解除となりましたが、先行き不透明感も残っています。また、コロナ禍で助長された物流混乱や資源・原材料価格の上昇が、2月のロシアによるウクライナ侵攻により加速し、物価を取り巻く環境はこれまでの長期停滞の30年間のデフレ経済とは異なる局面となっております。「原油価格・物価高騰等総合緊急対策」が策定されたものの、円安、原油等原材料価格の高騰、賃上げ等生産コスト上昇が日本経済に与える影響についても予断を許しません。また、米国のインフレの高まりと金融政策の動向、ゼロコロナ政策等による中国経済の減速、ウクライナ情勢、北朝鮮ミサイル試射等の地政学的リスク等の海外情勢にも更なる注視が必要です。

警備分野においては、製造業を中心に感染症防止対策を含めた顧客の安全・安心ニーズが拡大しています。また、近年においては、国際的に対策強化が求められる重要インフラ・サプライチェーン等へのサイバー攻撃対策、少子高齢化と労働人口減少、高齢者、女性、子ども等の社会的弱者の安全・安心への懸念、多数の死傷者を出した昨年12月の大阪ビル放火殺人事件や知床観光船事故など身近な犯罪や事故の増加、相次ぐ自然災害やインフラ老朽化、地方創生の要請、今般成立した経済安全保障推進法への対応などを背景に、社会の安全・安心ニーズは多様化しており、カーボンニュートラル・循環型社会の形成など環境対応ニーズも強まってくることから、引き続き、警備・設備・介護のトータルでのサービス提供が当社グループに期待されております。

このような情勢の中、当社グループは、国民生活・国民経済の安定確保に不可欠な業務である社会の安全・安心に関するサービス（セキュリティサービス事業、総合管理・防災事業、介護等高齢者生活支援事業）を行う事業者として、十分な感染防止策を講じつつ適切にサービス提供を継続し、東京2020大会警備の中心的役割を果たすとともに、ワクチン接種会場等の警備等コロナ感染症への対応に貢献してまいりました。中期経営計画「Grand Design 2025」に掲げております、「お客様と社会の安全・安心を支える強靱な総合安全安心サービス業」を目指して、リスクが多様化する中で拡大するお客様と社会の安全・安心ニーズに応えるべく、警備・設備・介護等の多様なサービス機能を組み合わせた新たなサービス提供に取り組んでおります。

以上の結果、当連結会計年度における当社グループの連結業績は、売上高は489,092百万円（前年同期比4.1%増）、営業利益は42,865百万円（前年同期比15.3%増）、経常利益は44,796百万円（前年同期比14.2%増）、親会社株主に帰属する当期純利益は28,964百万円（前年同期比15.8%増）となりました。

当社グループの連結損益計算書を項目別に対前年度で比較すると、次のとおりであります。

項目	前連結会計年度		当連結会計年度		前年同期比	
	金額 (百万円)	百分比 (%)	金額 (百万円)	百分比 (%)	増減額 (百万円)	増減率 (%)
売上高	469,920	100.0	489,092	100.0	19,172	4.1
売上原価	352,811	75.1	363,511	74.3	10,699	3.0
売上総利益	117,108	24.9	125,581	25.7	8,472	7.2
販売費及び 一般管理費	79,926	17.0	82,715	16.9	2,788	3.5
営業利益	37,182	7.9	42,865	8.8	5,683	15.3
営業外収益	5,184	1.1	5,158	1.1	25	0.5
営業外費用	3,154	0.7	3,227	0.7	73	2.3
経常利益	39,212	8.3	44,796	9.2	5,584	14.2
特別利益	178	0.0	1,309	0.3	1,131	632.2
特別損失	529	0.1	376	0.1	152	28.8
法人税等	12,006	2.6	15,003	3.1	2,997	25.0
非支配株主に帰属 する当期純利益	1,841	0.4	1,762	0.4	78	4.3
親会社株主に帰属 する当期純利益	25,014	5.3	28,964	5.9	3,949	15.8

当連結会計年度の売上高は、前連結会計年度と比較して19,172百万円(4.1%)増加し、489,092百万円となりました。

売上原価につきましては、売上増に伴う外注費などの経費が15,080百万円増加したことにより363,511百万円となりました。

販売費及び一般管理費につきましては、営業事務システムの稼働開始に伴い委託料2,392百万円及び減価償却費903百万円を計上したことにより82,715百万円となりました。

経常利益につきましては、営業利益の増加に伴い5,584百万円(14.2%)増加し、44,796百万円となりました。

特別利益の増加は、受取補償金が1,017百万円、固定資産売却益が124百万円増加した結果であります。

特別損失の減少は、固定資産除却損が79百万円、減損損失が36百万円減少した結果であります。

親会社株主に帰属する当期純利益につきましては、営業利益の増加に伴い3,949百万円(15.8%)増加し、28,964百万円となりました。

なお、包括利益につきましては、9,650百万円(23.2%)減少の31,890百万円となりました。当期純利益が3,870百万円増加した一方、軟調な金融市場の状況を反映する形で退職給付に係る調整額の期中変動額が10,934百万円、その他有価証券評価差額金の期中変動額が2,546百万円減少した結果であります。

セグメントごとの経営成績の状況につきましては、「(2)経営者の視点による経営成績等の状況に関する分析・検討内容 ア 当連結会計年度の経営成績等の状況に関する認識及び分析・検討内容」に記載のとおりであります。



(連結貸借対照表項目の比較分析)

当社グループの連結貸借対照表を項目別に対前年度と比較すると、次のとおりであります。

項目		前連結会計年度		当連結会計年度		前年同期比	
		金額 (百万円)	構成比 (%)	金額 (百万円)	構成比 (%)	増減額 (百万円)	増減率 (%)
資産の部	流動資産	227,617	47.3	233,872	47.9	6,255	2.7
	固定資産	253,847	52.7	254,405	52.1	557	0.2
	資産総額	481,465	100.0	488,278	100.0	6,812	1.4
負債の部	流動負債	103,793	21.6	90,384	18.5	13,408	12.9
	固定負債	73,243	15.2	70,383	14.4	2,860	3.9
	負債総額	177,037	36.8	160,768	32.9	16,269	9.2
純資産の部総額		304,427	63.2	327,509	67.1	23,081	7.6

当連結会計年度末の資産総額は、前連結会計年度末と比較して6,812百万円(1.4%)増加し、488,278百万円となりました。うち流動資産は、6,255百万円(2.7%)増加の233,872百万円、固定資産は557百万円(0.2%)増加の254,405百万円となりました。

流動資産の増加につきましては、現金及び預金が10,523百万円、受取手形、売掛金及び契約資産が2,174百万円増加(前連結会計年度末における受取手形及び売掛金と比較)した一方で、警備輸送業務用現金が6,051百万円減少した結果であります。

固定資産の増加につきましては、退職給付に係る資産が5,057百万円増加した一方、のれんが2,581百万円、繰延税金資産が1,347百万円、リース資産が765百万円減少したことが主たる要因であります。

当連結会計年度末の負債総額は、前連結会計年度末と比較して16,269百万円(9.2%)減少し、160,768百万円となりました。うち流動負債は、13,408百万円(12.9%)減少の90,384百万円、固定負債は2,860百万円(3.9%)減少の70,383百万円となりました。

流動負債の減少につきましては、短期借入金が12,466百万円減少したことが主たる要因であります。

固定負債の減少につきましては、長期借入金が2,383百万円減少したことが主たる要因であります。

当連結会計年度末の純資産の部総額は、前連結会計年度末と比較して23,081百万円(7.6%)増加し、327,509百万円となりました。

イ キャッシュ・フローの状況

当連結会計年度における現金及び現金同等物（以下、「資金」という。）は63,644百万円（前年同期比19.8%増）となりました。

（単位：百万円）

	前連結会計年度	当連結会計年度	前年同期比 （%）
	（自 2020年4月1日 至 2021年3月31日）	（自 2021年4月1日 至 2022年3月31日）	
営業活動によるキャッシュ・フロー	55,522	42,736	23.0
投資活動によるキャッシュ・フロー	38,452	14,093	63.3
財務活動によるキャッシュ・フロー	12,714	18,183	43.0
現金及び現金同等物に係る換算差額	2	41	-
現金及び現金同等物の増加額 （は減少）	4,353	10,500	141.2
現金及び現金同等物の期首残高	48,790	53,143	8.9
現金及び現金同等物の期末残高	53,143	63,644	19.8

当連結会計年度における各キャッシュ・フローの状況とそれらの要因は、次のとおりであります。

（営業活動によるキャッシュ・フロー）

当連結会計年度の営業活動の結果増加した資金は42,736百万円（前年同期比23.0%減）であります。資金の主な増加要因は、税金等調整前当期純利益45,729百万円（前年同期比17.7%増）、減価償却費による資金の内部留保16,861百万円（前年同期比6.5%増）であります。これらに対し、資金の主な減少要因は、法人税等の支払12,593百万円（前年同期比2.1%増）、警備輸送業務に係る資産・負債の増減額の減少5,904百万円（前年同期は8,894百万円の増加）であります。

なお、警備輸送業務に係る資産・負債の増減額には、警備輸送業務用現金、及び短期借入金のうち警備輸送業務用に調達した資金等の増減が含まれております。

（投資活動によるキャッシュ・フロー）

当連結会計年度の投資活動の結果使用した資金は14,093百万円（前年同期比63.3%減）であります。有形固定資産を13,109百万円（前年同期比9.8%増）取得したことが主たる要因であります。

（財務活動によるキャッシュ・フロー）

当連結会計年度の財務活動により減少した資金は18,183百万円（前年同期比43.0%増）であります。配当金の支払により7,594百万円（前年同期比6.4%増）、リース債務の返済により5,302百万円（前年同期比1.0%増）、長期借入金の返済により2,980百万円（前年同期比8.7%減）の資金が減少した結果であります。

ウ 生産、受注及び販売の実績

(生産実績)

当社グループは生産活動を行っておりませんが、当連結会計年度末日現在実施中の契約件数をセグメントごとに示すと、次のとおりであります。

セグメントの名称	前連結会計年度末 (2021年3月31日)	当連結会計年度末 (2022年3月31日)	前年同期比 (%)
セキュリティ事業			
機械警備業務 (千件)	990	1,009	1.9
常駐警備業務 (千件)	4	4	4.9
警備輸送業務 (千件)	79	79	0.4
合計 (千件)	1,073	1,093	1.8
総合管理・防災事業 (千件)	113	123	8.5
介護事業 (千件)	27	27	1.4
報告セグメント計 (千件)	1,215	1,244	2.4
その他 (千件)	29	34	17.1
合計 (千件)	1,244	1,278	2.7

(注) 上記件数は、当社グループがサービスを提供している対象先の数ではなく、お客様と約定している長期契約(一定期間継続的にサービスを提供する契約)の数を集計したものであります。各セグメントに含まれる代表的なサービスは、次のとおりです。

機械警備業務	法人向けのALSOKガードシステム各種、個人向けのホームセキュリティ各種
常駐警備業務	ご契約先施設等に警備員を配置する常駐警備
警備輸送業務	現金、有価証券等を輸送する現金輸送サービス、入(出)金機オンラインシステム
総合管理・防災事業	設備管理、清掃管理、電話対応等、施設の維持、管理、運營業務、消防用設備の点検、AEDのレンタル等
介護事業	訪問介護、デイサービス、有料老人ホーム、グループホーム等
その他	ALSOK PCマネジメントサービス、ホームページ改ざん検知サービス等、QRコード決済を中心としたキャッシュレス決済サービス

(販売実績)

販売実績をセグメントごとに示すと、次のとおりであります。

セグメントの名称	前連結会計年度 (自 2020年4月1日 至 2021年3月31日)	当連結会計年度 (自 2021年4月1日 至 2022年3月31日)	前年同期比 (%)
セキュリティ事業			
機械警備業務 (百万円)	176,711	177,210	0.3
常駐警備業務 (百万円)	113,168	128,894	13.9
警備輸送業務 (百万円)	65,680	67,870	3.3
合計 (百万円)	355,559	373,975	5.2
総合管理・防災事業 (百万円)	68,173	67,435	1.1
介護事業 (百万円)	40,375	41,649	3.2
報告セグメント計 (百万円)	464,108	483,060	4.1
その他 (百万円)	5,812	6,032	3.8
合計 (百万円)	469,920	489,092	4.1

(注) 販売実績が総販売実績の10%以上の相手はありません。

(2) 経営者の視点による経営成績等の状況に関する分析・検討内容

経営者の視点による当社グループの経営成績等の状況に関する認識及び分析・検討内容は、次のとおりであります。

なお、文中の将来に関する事項は、本報告書提出日現在において判断したものであります。

ア 当連結会計年度の経営成績等の状況に関する認識及び分析・検討内容

(経営者の視点による分析・検討内容)

当連結会計年度における当社グループの連結業績は、「(1) 経営成績等の状況の概要 ア 財政状態及び経営成績の状況」に記載のとおりであり、売上は、12期連続で増収、11期連続で過去最高を更新いたしました。利益についても、各利益段階で過去最高を更新し、親会社株主に帰属する当期純利益は、10期連続で増益となりました。当社グループは、M&Aの活用等によりセキュリティ事業を強化するとともに、セキュリティ事業と親和性の高い総合管理・防災事業や介護等高齢者生活支援事業を拡大し、リスクが多様化する社会の中で、拡大する安全・安心ニーズに的確に応えることに注力しております。

当社グループは、経営上の目標の達成状況を判断するための客観的な指標として、売上高経常利益率とROE(連結自己資本当期純利益率)を重視しております。中期経営計画「Grand Design 2025」においては、両指標とも10.0%以上を目標として掲げ、当連結会計年度は、売上高経常利益率9.2%、ROE10.0%となりました。

セグメントごとの経営成績の状況に関する認識及び分析・検討内容は、次のとおりであります。なお、当社グループは、資産については事業セグメントに配分していないことから、セグメントごとの財政状態の状況に関する認識及び分析・検討内容は省略しております。

売上高のセグメント別の増減

セグメントの名称	前連結会計年度		当連結会計年度		前年同期比	
	金額 (百万円)	構成比 (%)	金額 (百万円)	構成比 (%)	金額 (百万円)	増減率 (%)
セキュリティ事業						
機械警備業務	176,711	37.6	177,210	36.2	499	0.3
常駐警備業務	113,168	24.1	128,894	26.4	15,726	13.9
警備輸送業務	65,680	14.0	67,870	13.9	2,190	3.3
合計	355,559	75.7	373,975	76.5	18,415	5.2
総合管理・防災事業	68,173	14.5	67,435	13.8	737	1.1
介護事業	40,375	8.6	41,649	8.5	1,274	3.2
報告セグメント計	464,108	98.8	483,060	98.8	18,952	4.1
その他	5,812	1.2	6,032	1.2	219	3.8
合計	469,920	100.0	489,092	100.0	19,172	4.1

セキュリティ事業につきましては、機械警備業務において、法人向けサービスとして、ライブ画像確認を標準装備し、画像蓄積や画像を活用した遠隔監視、遠隔からの設備制御等のオプションサービスに加え、中央監視システムとの連携を図ることでお客様の省人化ニーズにも貢献する「ALSOK-G7(ジーセブン)」の販売を推進してまいりました。引き続き、ALSOK-G7の活用により、法人向けサービスの拡充に努めてまいります。

個人向けサービスとしては、設置工事が簡単な住宅向けスタンダードモデルである「ホームセキュリティBasic」、機器内蔵の温湿度センサーによるご自宅内での熱中症見守りや外出・帰宅をご家族にメールでお知らせする機能を標準とした高齢者向け見守りサービス「HOME ALSOK みまもりサポート®」等の販売を推進しております。2021年8月には、ホームセキュリティBasic専用アプリをリニューアルし、アプリ上からワンタッチでご契約者が無料で利用できる「健康相談」を追加しました。また、「家事代行」や「ハウスクリーニング」等のご利用や、各優待サービスをご利用できる生活便利サービス「HOME ALSOKハウスサポート月額会員プラン」にもお手軽にお申込み頂けるようになりました。さらに2022年3月には、スマートフォンのアプリを通じて離れた場所からでもリアルタイム映像や録画した映像を確認でき、緊急時にはALSOKへ駆けつけ依頼を行うオプションサービスの利用も可能な「HOME ALSOK 屋外対応無線式IPカメラ」の取扱いを開始いたしました。引き続き、個人の多様化する安全・安心ニーズに応えた商品・サービスの拡充に努めてまいります。

常駐警備業務においては、東京2020大会警備JVの共同代表として中心的な役割を果たし、同大会を成功裏に終了させることに貢献しました。また、新型コロナウイルス感染症の軽症者等のための宿泊療養施設やワクチン接種会場等の警備に対応するとともに、ロボットの機能を拡充し、人手不足が課題となっている警備業務においても、警備員にかわり巡回や監視業務を実施するなど、ロボット活用の幅を広げ、常駐警備の効率化を実現してまいります。

警備輸送業務においては、官民における現金管理業務の合理化ニーズは依然根強く、引き続き入（出）金機オンラインシステムの販売拡大に努めており、税・公金の収納業務の効率化ソリューションとして幅広く自治体に提案し好評を頂いております。また、地域金融機関等の業務効率化とコスト低減をサポートする新たなソリューションとして、「手形・小切手の電子交換所」の集中業務を受託し、すでに2022年4月から共同センターを立上げ、一部の業務を開始しております。引き続き、金融機関・地方公共団体における、更なるアウトソース受託の拡大に努めてまいります。

これらの結果、セキュリティ事業の売上高は373,975百万円（前年同期比5.2%増）、営業利益は40,758百万円（前年同期比9.7%増）となりました。

総合管理・防災事業につきましては、ワクチン接種会場の運営サポート業務等、新型コロナウイルス関連の売上が堅調に推移するとともに、東京2020大会に関連する売上もありましたが、建設工事部門の完工高減少の影響により、売上高は67,435百万円（前年同期比1.1%減）、営業利益は8,244百万円（前年同期比5.2%増）となりました。なお、2020年2月28日付にて三菱商事株式会社との間で合意したファシリティマネジメント事業に係る資本業務提携に加え、2021年4月1日付にて連結子会社間（旧：ALSOKビルサービス株式会社、日本ビル・メンテナンス株式会社）の合併により発足したALSOKファシリティーズ株式会社を中心に、「警備と設備・工事の融合」のコンセプトのもと、国内外におけるファシリティマネジメント業務の一層の拡大に取り組んでおります。また、当社はドローンを活用した各種サービスを提供しており、従来から提供している広大な太陽光施設のパネル点検に加え、橋梁等の老朽化したインフラ、外壁等、各種施設の点検・調査等を行うことで業務効率化や省人化に貢献してまいります。

介護事業につきましては、施設の稼働率向上や訪問医療マッサージ利用者数の回復により、売上高は41,649百万円（前年同期比3.2%増）、営業利益は1,621百万円（前年同期比130.8%増）となりました。今後も介護支援AIロボット等を活用し介護業務の効率化による経営基盤の強化と施設の拡充を図るとともに、他社にはないトータルケアを介護事業の統一ブランド『ALSOKの介護』のもとで提供してまいります。また、2020年12月に三菱商事株式会社及び株式会社日本ケアサプライとの間で合意した介護等高齢者生活支援事業に係る資本業務提携により、介護事業者向けサービスや介護サービス利用者・高齢者向け生活支援サービスの一層の拡充に取り組むとともに、その顧客基盤を活用した当社グループの商品・サービスの拡販にも努めております。2022年3月には、SOMPOグループと介護業界の社会的課題解決に向けた協業を開始しました。SOMPOグループが構築した介護施設の業務プロセス最適化の仕組みをベースに、当社介護施設が保有するデータ等を活用することで、介護業界における様々な課題の解決に貢献できるソリューションを共同で創出してまいります。さらに、三井不動産レジデンシャル株式会社のシニアサービスレジデンスにおいて、介護サービスなどを提供することで合意しました。引き続き、介護サービスの業務効率化、品質の向上に努め、自立・アクティブシニアまで幅広い利用者をターゲットにした事業展開を図ってまいります。

その他の分野につきましては、PCR検査受託等が堅調に推移したほか、キャッシュレス進展に対応した、当社独自のQRコード決済サービス「ALSOKマルチQR決済ソリューション」の導入が着実に拡大しております。また、産業医の選任義務がない150名未満の事業場向けに最適化された従業員の健康管理をサポートする「ALSOKオフィスドクターパック」の取扱いを2021年8月に、従業員向けの福利厚生として「健康」「メンタルヘルス」「ハラスメント」に関する悩みや相談への電話窓口を提供する「ALSOK健康相談パック」の取扱いを2021年12月にそれぞれ開始しました。

当社グループは、リスクが多様化する社会にあっても、社会の安全・安心に関するサービスを行う事業者としての責務を果たしつつ、新技術の活用や生産性の向上等に引き続き取り組み、今後も拡大する社会の安全・安心ニーズに的確に応えてまいります。

(資本の財源及び資金の流動性)

財務規律に関する基本的な考え方

中期経営計画「Grand Design 2025」では、中期的な財務目標として、ROE10%以上を想定しております。ROEの向上に向けては、配当性向30%を目安に安定配当を維持しつつ、中期的に連結売上高経常利益率を10%以上まで高めることを目標に収益性を拡大することが基本的な方針であります。こうした中、当社グループの最近5連結会計年度末における自己資本比率は安定的に推移しており、株主と債権者双方にバランスよく配慮し、財務規律の維持に努めた結果と考えております。

(最近5連結会計年度末における自己資本比率)

	2018年3月期	2019年3月期	2020年3月期	2021年3月期	2022年3月期
自己資本比率 [連結](%)	55.0	56.8	57.3	57.6	61.5

資金需要の動向及び資金調達の方法並びにそれらに係る経営者の認識

当社グループにおける自己資金の主たる源泉は、セキュリティ事業を中心としたお客様からの月額料金の収受であり、先行きが見通しやすい安定的な収入を毎月得られております。こうした安定的な自己資金を所与として資金の支出を計画していることから、将来の予測可能な資金需要に対して不足が生じる事態に直面する懸念は少ないと認識しております。また、外部からの資金調達についても、こうした安定的な自己資金の状況や最近の自己資本比率の動向、主要な金融機関との良好な関係より、比較的低いコストで実現することができると考えております。

このような資金の源泉に対し、当社グループの主要な資金需要及び資金調達の方法については、以下のとおりです。

(運転資金需要)

当社グループにおける運転資金需要のうち主なものは、労務費や外注費を中心とする売上原価、人件費を中心とする販売費及び一般管理費、及び警備輸送業務における入(出)金機オンラインシステムによる売上金の入金処理等のための現金であります。

売上原価や販売費及び一般管理費の支払資金については、年間を通して安定的に需要が生じるものが多く、自己資金を充当することを基本としておりますが、必要に応じて金融機関からの短期借入を実施することとしております。

入(出)金機オンラインシステムによる売上金の入金処理等のための資金については、自己資金及び金融機関からの短期借入を併用して対応することとしております。当該短期借入は、当座貸越を通じて、資金需要に即して実行できるものとなっております。売上金の入金処理の金額は、前日にお客様が入(出)金機に売上金を投入した金額となり、日々大きく変動しますが、特に月曜日や国民の祝日の後の営業日においては、その前日までの休日に投入された売上金にもあわせて対応する必要があることから、入金処理金額が増加し、金融機関からの借入への依存度も結果的に高まる傾向にあります。

(投資目的の資金需要)

当社グループにおける投資目的の資金需要のうち主なものとして、M&Aが挙げられます。これについては、まずは自己資金を充当することを基本としながら、必要に応じて金融機関からの短期借入や長期借入を実施し、対応することとしております。

このほか、機械警備に係る警報機器の経常的な取得も設備投資に含められております。警報機器の取得は、1件当たりの金額が少額で、受注に伴って生じるため、運転資本を構成する棚卸資産と類似の性格も有すると考えており、年間を通じて安定的に資金需要が生じることから、運転資金需要と同様に自己資金をもって対応することを基本としております。

当連結会計年度後1年間における資金的支出を含む設備投資計画は、「第3 設備の状況 3 設備の新設、除却等の計画」に記載のとおりであります。

(株主還元の方針)

当社グループでは、株主に対する利益還元を経営の重要政策として位置づけ、内部留保の充実を図りながら、業績に裏付けられた成果の配分を行うことを基本方針としております。具体的な利益還元の手法としては、中間配当と期末配当の年2回の剰余金の配当を行うことを基本的な方針としており、現在は中期経営計画「Grand Design 2025」の下、配当性向30%を目安に安定配当を維持し、業績拡大を通じて第48期(2013年3月期)から続く増配の継続を目指しております。

(手許資金)

警備輸送業務用現金以外の現金及び預金については、当社グループの資金繰りの実務上明確に最低限維持すべき手許資金の目安を定めてはいないものの、支出に係る資金需要が年間を通して安定的に生じるものが多いことから、月商の1~2か月程度の維持が適切であると認識しております。

警備輸送業務用現金については、当座貸越を通じて、実需に即して調達することとしております。

(先行きの資金需要の動向及び資金調達方法に係る経営者の認識)

当連結会計年度における警備輸送業務を除いた資金需要については、おおむね自己資金の範囲で対応いたしました。当連結会計年度後1年間についても、現時点ではこれまでの資金需要の傾向から大きな変化を見込んでいないことから、同様に自己資金の範囲で対応することが基本となると認識しております。

当連結会計年度におけるキャッシュ・フロー及び資金調達の状況

当連結会計年度のキャッシュ・フローの状況につきましては、「(1)経営成績等の状況の概要 イ キャッシュ・フローの状況」に記載のとおりであります。

また、当連結会計年度末日時点における負債による資金調達の状況につきましては、「第5 経理の状況 1 連結財務諸表等(1)連結財務諸表 連結附属明細表」における社債明細表及び借入金等明細表に記載のとおりであります。なお、同日末時点における主要な借入先別の借入金額は、株式会社みずほ銀行が4,870百万円、株式会社三井住友銀行が877百万円、株式会社三菱UFJ銀行が702百万円となっております。

イ 重要な会計方針及び見積り

当社グループの連結財務諸表は、我が国において一般に公正妥当と認められる企業会計の基準に基づき作成しております。この連結財務諸表の作成に当たり、重要となる会計方針については、「第5 経理の状況 1 連結財務諸表等(1) 連結財務諸表 注記事項 連結財務諸表作成のための基本となる重要な事項」に記載のとおりであります。

また、当社グループは、連結財務諸表の作成上、固定資産の減損会計、各種引当金の見積り計算、繰延税金資産の回収可能性の判断等に対し、現在入手可能な前提に基づく合理的な見積りを反映させておりますが、将来、これらの見積りと大きな差が生じる可能性があります。

重要な会計方針のうち、見積りや仮定等による影響が大きいと考えている項目は、次のとおりであります。

(固定資産の減損)

固定資産については、「固定資産の減損に係る会計基準」(2002年8月9日)及び「固定資産の減損に係る会計基準の適用指針」(企業会計基準適用指針第26号 2009年3月27日最終改正)に基づき、減損処理の要否を判定しております。将来の企業環境等の変化等により、回収可能価額が帳簿価額を下回ることとなった場合には、減損処理が必要となる可能性があります。

のれん及び顧客関連資産

(のれん及び顧客関連資産の価値の源泉)

当連結会計年度末におけるのれん27,097百万円は、過去の企業結合により発生したものであり、その主たる発生原因は、結合後企業が当社グループに加入したことにより、同社に期待される超過収益力であります。一部ののれんについては、結合後企業ではなく、当社などにおいて発現されることが期待されるシナジー効果が発生原因となっております。

また、一部の企業結合においては、企業結合時における既存の顧客との契約に係る価値を算定し、顧客関連資産としてののれんとともに計上しております。

(将来キャッシュ・フローの基礎となる事業計画)

当社グループにおけるのれんに係る減損要否の検討は、のれん発生の原因である超過収益力やシナジー効果が将来にわたって発現するかに着目して行っており、平時においてはのれんを発生させた結合後企業の事業計画(当社などに発現が期待されるシナジー効果の計画を含む。)に沿って利益やキャッシュ・フローが計上されているかを毎月モニタリングしております。こうした下、設定された事業計画の達成が危ぶまれる状況など減損の兆候が認められる場合には、事業計画の合理性について見直すこととしております。そしてこのように見直された事業計画に基づく割引前将来キャッシュ・フローによって、減損損失を認識するかを決定し、認識する場合においては割引将来キャッシュ・フローで算定する使用価値に基づき減損損失を測定することとしております。

顧客関連資産に係る減損の検討は、のれんに係る減損の検討と併行して行っており、設定された事業計画に沿って利益やキャッシュ・フローが計上されているかをもって減損の兆候の有無の判定を実施するとともに、減損の兆候が認められる場合は、見直された事業計画に基づき、減損損失の認識・測定の手続を実施することとしております。

事業計画には、次に掲げる重要な仮定を考慮しております。これらについては、その性質上、何らかの見積り・前提を設定した上での判断を伴うものであり、当該見積り・前提は、減損の兆候の有無の判断、認識するか否かの判定、又は測定する減損損失金額に重要な影響を及ぼす可能性があります。

- ・セキュリティ事業及び総合管理・防災事業を営む会社  
受注の状況、人員計画、売上高の成長率
- ・介護事業を営む会社

区分	考慮する重要な仮定
在宅介護事業	職員1人当たりの売上高、既存拠点の利益率、人員計画等
施設介護事業	既存施設の将来事業計画、新規施設の開設状況、新規施設及び既存施設の入居率、人員計画等
高齢者向け住宅事業	新規施設・既存施設の事業計画、新規施設の開設状況、人員計画等



当連結会計年度においては、こうした重要な仮定に加え、新型コロナウイルス感染症が業績に与えた影響の程度を確かめ、今後の事業計画に与える影響を評価した上で判断しております。この結果、一部ののれんについて回収可能性が認められず、減損損失192百万円を計上しておりますが、これ以外ののれん・顧客関連資産については依然として十分な将来キャッシュ・フローが期待でき、今のところ減損損失を計上する必要はないと判断しております。

なお、事業計画は、当社の個別財務諸表に計上されている結合後企業に係る関係会社株式の評価を検討する際にも活用しております。当該関係会社株式の回収可能性が認められなくなった場合には、当社の損益計算書上、評価損が計上されることとなります。

(割引率)

使用する割引率については、当社グループの大部分の会社がグループ内借入を通じて当社とほとんど同様の条件で資金調達が可能であると考えられることから、当社の上場以来の株価や金利に係るヒストリカル・データに基づき算出した年限別の加重平均資本コストをのれんの残存償却期間に応じて使用することとしております。株価が大きく上昇したり金利が高騰した場合は、加重平均資本コストが高く算出されることを通じ割引将来キャッシュ・フローが少額となることから、測定される減損損失金額が多額となる可能性があります。

その他の有形・無形固定資産

(将来キャッシュ・フローの基礎となる事業計画)

のれん及び顧客関連資産以外の有形・無形固定資産についても、事業計画に基づく利益やキャッシュ・フローの状況をもって、減損処理の必要性を判定しております。

有形・無形固定資産に係る減損要否の検討に際しては、経営の実態に即して資産のグルーピングを行っております。主な資産のグルーピングの方法は、次のとおりであります。

区分	主な勘定科目	資産のグルーピングの方法
ガードセンター設備 契約先設置警備用機器 防災設備等	建物及び構築物 機械装置及び運搬具	これらの資産については、エリア別にサービスを展開し、投資意思決定を行っている経営実態に即して管理会計単位を設定している状況に鑑み、当該管理会計単位を資産グループとして設定しております。具体的には、当社については「第3 設備の状況 2 主要な設備の状況 (1) 提出会社の状況」が示す本社及び各地域本部を1つの資産グループとし、子会社及び関連会社については個社を1つの資産グループとしております。
介護施設	リース資産	介護施設については、各施設が独立してサービスを展開し、投資意思決定を行っている経営実態に即し、単独の管理会計単位として設定されている状況に鑑み、個々の介護施設を1つの資産グループとしております。

各資産グループに係る事業計画には、のれん及び顧客関連資産の場合と同様、重要な仮定を含めるに際して何らかの見積り・前提を設定しており、当該見積り・前提は、減損の兆候の有無の判断、認識するか否かの判断、又は測定する減損損失金額に大きな影響を及ぼす可能性があります。

(割引率)

のれん及び顧客関連資産の場合と同様、使用する割引率については、当社の上場以来の株価や金利に係るヒストリカル・データに基づき算出した年限別の加重平均資本コストを使用することとしております。このため、株価や金利動向によっては、加重平均資本コストが高く算出され、測定される減損損失金額が多額となる可能性があります。

#### （退職給付会計）

当社及び当社の関係会社においては、確定給付型の企業年金制度や退職給付制度が設けられております。在籍している従業員数の少ない一部の連結子会社を除き、これらの制度に係る退職給付債務及び年金資産の算定手続きについては、数理計算上の仮定を置いたうえで実施しております。これらの仮定には、割引率、年金資産の長期期待運用収益率、退職一時金選択率、死亡率、退職率、予想昇給率が含まれます。当社グループは、設定したこれらの数理計算上の過程について、直近の実績など現在把握可能な各種のデータを勘案して合理的に判断したものと考えておりますが、実績との間に差異（数理計算上の差異）が生じた場合においては、その発生時における従業員の平均残存勤務期間以内の一定の年数（主として10年）による定額法により発生の上連結会計年度より費用処理することとするため、当社グループの営業費用等に重要な影響を与える場合があります。

割引率の設定に際しては、連結会計年度末における高格付けの国内社債や日本国債の利回りを勘案して決定しております。また、割引率の変更は、「退職給付に関する会計基準」（企業会計基準第26号 2016年12月16日最終改正）及び「退職給付に関する会計基準の適用指針」（企業会計基準適用指針第25号 2015年3月25日最終改正）に基づき、前連結会計年度末に用いた割引率により算定した退職給付債務と比較して、当連結会計年度末の割引率により計算した退職給付債務が10%以上変動する場合において行うこととしております。

長期期待運用収益率の設定に際しては、直近の年金資産のアセット・アロケーションや、株式・社債などの各金融商品グループごとの過去における運用利回りの実績を勘案しております。また、長期期待運用収益率の変更は、「退職給付に関する会計基準」（企業会計基準第26号 2016年12月16日最終改正）及び「退職給付に関する会計基準の適用指針」（企業会計基準適用指針第25号 2015年3月25日最終改正）に基づき、変更が翌連結会計年度以降の退職給付費用に重要な影響をもたらすと判断した場合において行うこととしております。

#### （繰延税金資産）

当社及び当社の関係会社各社は、個社別に法人税を申告しており、繰延税金資産の回収可能性に関する判断においては、「繰延税金資産の回収可能性に関する適用指針」（企業会計基準適用指針第26号 2016年3月28日改正）に基づき、当社及び当社の関係会社各社を収益力により「分類1」から「分類5」に分類しております。会社分類については、連結会計年度末における各社の状況に基づき、每期見直しております。この分類に際しては、将来の経営環境の変化や一時差異等加減算前課税所得の見積りの上で仮定を置いており、この仮定の設定は、繰延税金資産の回収可能性の判断に重要な影響を与える場合があります。なお、将来に関する事項の見積りにおいては、固定資産の減損に関する判断において用いる事業計画に沿って検討を行うため、見積りと実績が乖離するリスクもおおむね同様と考えられます。

「分類2」から「分類5」に該当する会社については、回収可能性があると思込まれる将来減算一時差異等についてのみ繰延税金資産を計上しております。回収可能性の判断においては、十分な収益力に基づく一時差異等加減算前課税所得が存在するかを最重要視しており、このほか含み益のある固定資産や有価証券を売却する等のタックス・プランニングに基づく一時差異等加減算前課税所得が存在するかについては、その実行可能性が高いと思込まれるものに限定して考慮しております。また、将来減算一時差異等が解消する時期及び金額についても、解消する可能性が高いものに限定して考慮することとしており、例えば含み損に係る土地再評価差額金の場合においては、売却する契約を締結した事実を認識した場合等に限りスケジュールリングに含めております。こうした回収可能性に係る一連の手続きについても、何らかの見積り・前提を設定の上で実施しているため、これらの判断は、繰延税金資産の金額に重要な影響を与える可能性があります。

税効果会計に適用する税率については、「税効果会計に適用する税率に関する適用指針」（企業会計基準適用指針第27号 2016年3月14日）に基づき、決算日時点において国会で成立している税法に規定されている税率を使用しております。このため、税率の変更が行われる場合においては、繰延税金資産の金額に重要な影響を与える可能性があります。

なお、当社の繰延税金資産のほとんどは、日本国内に属する会社に係る将来減算一時差異等を源泉とするもので構成されているほか、連結会社間の移転価格に関する不確実性は、ほとんど該当がないものと評価しております。

#### 4【経営上の重要な契約等】

- (1) 2021年4月1日付にて、当社の連結子会社であり主に総合管理・防災事業を営むALSOKビルサービス株式会社及び日本ビル・メンテナンス株式会社の両社が合併いたしました。なお、本合併に際し、存続会社日本ビル・メンテナンス株式会社の商号をALSOKファシリティーズ株式会社へ変更いたしました。
- (2) 当社は、2022年4月1日付にて、当社の連結子会社でありリースおよび割賦販売業務を営むALSOKリース株式会社を、グループ体制効率化を目的として吸収合併いたしました。
- (3) 当社は、2022年6月6日付にて、関西電力株式会社との間で、同社の連結子会社で介護事業を営む株式会社かんでんジョイライフ及びかんでんライフサポート株式会社の全株式を取得する契約を締結し、2022年6月22日付で株式を取得いたしました。

#### 5【研究開発活動】

当社グループにおける研究開発活動は、主に提出会社が行っております。当社の研究開発は、収益性の向上に貢献することを目的とし、多様化する市場ニーズを捉え、かつ市場競争力のある技術及び商品の開発を推進することを基本方針としております。当連結会計年度における研究開発費は、総額565百万円であり、主にセキュリティ事業に係るものであります。また、当社の研究開発部門は、研究や開発に該当しない調査・企画・知的財産管理・品質管理等の活動についても研究開発と一体として行っており、研究開発費にこうした活動に係る費用を加えた総額は1,401百万円であります。

当社では、リスクが多様化する社会の中で、拡大する安全・安心ニーズに応えるべく、「少子高齢化による人手不足」、「増加する自然災害」、「身近な犯罪の多様化」、「巧妙化するサイバー攻撃」、「感染症等の環境変化」などに対処するために、次のような研究を行っております。また、オープンイノベーションを推進するとともに先端技術について産学官連携を進め、刻々と変化する社会情勢に対応してまいります。

##### (1) 個人向けセキュリティ

ホームセキュリティサービスにとどまらず、今後益々需要が拡大する高齢者市場に対応しつつ、新たなホームセキュリティユーザー層を獲得すべく、日々の生活の安全・安心を支援する総合的なセキュリティサービスの研究開発を進めてまいります。

##### (2) 最新技術を活用した独自のセキュリティシステム

不審者発見や犯罪・テロ防止を図るべく、「被害の予知・予兆、未然防止」の実現を目指しており、AI、5G、高度なセンシング技術等を活用した研究開発を行っております。

少子高齢化による人手不足の進展の中で、省人化を目指した次世代のセキュリティシステムの創造に積極的に取り組む一方で、既存の警備センサーの改良なども行い、常に社会環境に適応した最先端のセキュリティを追求しています。

##### (3) ロボティクス

1982年より警備用ロボットの研究開発に着手して以降、自律走行機能や警備機能、案内機能などを搭載した警備ロボットを開発し、全国の商業施設やオフィスビルなどに提供してきました。今後も、危険ガス検知や不審物の置き去り検知など新たな技術を搭載したロボットの研究開発に取り組んでまいります。

また、ドローンによる屋内外の画像巡回業務などドローンの開発も推進してまいります。

##### (4) 情報警備

「生命・財産」に加え「情報」を警備するというコンセプトの下、物理的なセキュリティとサイバーセキュリティ両面からの情報セキュリティソリューション「情報警備」の開発を行い、メニューの充実を図ってまいります。

##### (5) その他

AI・5G等の新技術を取り入れ、サイバーとフィジカルを高度に融合させて警備のリモート化の実現や高付加価値な新商品・サービスの開発にも取り組んでまいります。

### 第3【設備の状況】

#### 1【設備投資等の概要】

当社グループでは、警備業務を中心とした事業の拡大への対応と能力の向上を図るため、当連結会計年度において有形固定資産並びに無形固定資産へ総額16,280百万円の設備投資を実施致しました。その主な内容は、次のとおりであります。

機械警備用機器	6,824百万円
建物及び構築物	321百万円
器具及び備品	1,483百万円
ソフトウェア	2,561百万円

なお、設備投資等の金額は、事業セグメントに配分しておりません。

## 2【主要な設備の状況】

当連結会計年度における主要な設備の状況は、次のとおりであります。

### (1) 提出会社の状況

2022年3月31日現在

事業所名 (所在地)	セグメントの名称	設備の内容	帳簿価額(百万円)						従業員数 (人)
			建物及び 構築物	機械装置 及び運搬具	土地 (面積㎡)	リース資産	その他	合計	
本社 (東京都港区)	セキュリティ事業 総合管理・防災事 業 その他	建物及び構築 物、工具器具 備品	150	916	- (-)	22	735	1,824	2,346
中央支社他 第一地域本部管内 8支社 (東京都中央区 他)	セキュリティ事業 総合管理・防災事 業 その他	建物及び構築 物、警報機器	510	2,800	- (-)	465	308	4,086	1,899
大阪中央支社他 第二地域本部管内 6支社 (大阪市中央区 他)	セキュリティ事業 総合管理・防災事 業 その他	建物及び構築 物、警報機器	142	1,266	- (-)	301	269	1,979	895
名古屋支社他 第三地域本部管内 4支社 (名古屋市中村区 他)	セキュリティ事業 総合管理・防災事 業 その他	建物及び構築 物、土地、警 報機器	165	1,052	197 (1,071.60)	291	97	1,803	762
宮城支社他 第四地域本部管内 3支社 (仙台市青葉区 他)	セキュリティ事業 総合管理・防災事 業 その他	建物及び構築 物、土地、警 報機器	555	856	228 (2,943.40)	90	63	1,794	581
千葉支社他 第五地域本部管内 10支社 (千葉市美浜区 他)	セキュリティ事業 総合管理・防災事 業 その他	建物及び構築 物、土地、警 報機器	2,000	2,388	1,208 (6,244.37)	383	174	6,154	1,582
横浜支社他 第六地域本部管内 5支社 (横浜市西区他)	セキュリティ事業 総合管理・防災事 業 その他	建物及び構築 物、警報機器	122	1,073	- (-)	347	88	1,632	810
静岡支社他 第七地域本部管内 4支社 (静岡市葵区他)	セキュリティ事業 総合管理・防災事 業 その他	建物及び構築 物、土地、警 報機器	1,350	899	1,109 (3,305.80)	193	85	3,637	780
岡山支社他 第八地域本部管内 3支社 (岡山市北区他)	セキュリティ事業 総合管理・防災事 業 その他	建物及び構築 物、土地、警 報機器	211	547	272 (6,101.00)	54	58	1,145	477
福岡支社他 第九地域本部管内 5支社 (福岡県糟屋郡志 免町他)	セキュリティ事業 総合管理・防災事 業 その他	建物及び構築 物、土地、警 報機器	682	1,160	248 (4,338.83)	183	113	2,387	913
京都支社他 第十地域本部管内 6支社 (京都市下京区 他)	セキュリティ事業 総合管理・防災事 業 その他	建物及び構築 物、土地、警 報機器	1,080	1,645	930 (4,373.60)	144	77	3,878	957

(2) 子会社の状況

2022年3月31日現在

事業所名 (所在地)	セグメントの名称	設備の内容	帳簿価額(百万円)						従業員数 (人) 外[臨時 雇用者]
			建物及び 構築物	機械装置 及び運搬具	土地 (面積㎡)	リース資産	その他	合計	
㈱らいふ (東京都品川区)	介護事業	介護施設	347	0	52 (512.39)	14,253	209	14,863	456 [605]
ALSOK介護㈱ (さいたま市大宮区)	介護事業	介護施設	434	1	172 (666.93)	7,361	125	8,094	1,803 [1,532]
北関東総合警備保障㈱ (栃木県宇都宮市)	セキュリティ事業 総合管理・防災事業 その他	建物及び 構築物、 土地、警 報機器	2,845	224	1,674 (25,666.78)	1,041	279	6,066	790 [95]
広島総合警備保障㈱ (広島市安佐南区)	セキュリティ事業 総合管理・防災事業 その他	建物及び 構築物、 土地、警 報機器	1,149	591	2,866 (25,385.00)	48	118	4,773	643 [52]
ALSOK福島㈱ (福島県郡山市)	セキュリティ事業 総合管理・防災事業 その他	建物及び 構築物、 土地、警 報機器	235	503	699 (9,424.96)	2,755	148	4,343	711 [68]

- (注) 1. 帳簿価額「その他」は、建設仮勘定及びその他の有形固定資産です。  
 2. 上記のほか、機械装置、営業所・事務所等を中心に賃借資産があります。なお、当社グループにおける当連結会計年度の賃借料は25,541百万円であります。  
 3. 資産については、事業セグメントに配分しておりません。

3【設備の新設、除却等の計画】

当社グループは、設備の新設・拡充の計画が多岐にわたるため、設備等の主な内容・目的ごとの数値を記載しております。

当社グループの当連結会計年度後1年間の設備投資計画(新設・拡充)は20,454百万円であり、その内訳は次のとおりであります。

設備等の主な内容・目的	設備投資予定額 (百万円)
ガードセンター設備、契約先設置警備用機器	11,844
資金センター設備、警備輸送車等	4,081
防災設備等	878
ネットワークシステム等	3,650
合計	20,454

- (注) 1. 設備投資は、自己資金、銀行借入金によって賅う予定であります。  
 2. 経常的な設備の更新のための除却等を除き、重要な設備の除却等の計画はありません。

## 第4【提出会社の状況】

### 1【株式等の状況】

#### (1)【株式の総数等】

##### 【株式の総数】

種類	発行可能株式総数(株)
普通株式	300,000,000
計	300,000,000

##### 【発行済株式】

種類	事業年度末現在発行数 (株) (2022年3月31日)	提出日現在発行数 (株) (2022年6月24日)	上場金融商品取引所名 又は登録認可金融商品 取引業協会名	内容
普通株式	102,040,042	102,040,042	東京証券取引所 市場第一部 (事業年度末現在) プライム市場 (提出日現在)	権利内容に何ら限定のない当社における標準となる株式であり、単元株式数は100株であります。
計	102,040,042	102,040,042	-	-

#### (2)【新株予約権等の状況】

##### 【ストックオプション制度の内容】

該当事項はありません。

##### 【ライツプランの内容】

該当事項はありません。

##### 【その他の新株予約権等の状況】

該当事項はありません。

#### (3)【行使価額修正条項付新株予約権付社債券等の行使状況等】

該当事項はありません。

#### (4)【発行済株式総数、資本金等の推移】

年月日	発行済株式 総数増減数 (株)	発行済株式 総数残高 (株)	資本金 増減額 (百万円)	資本金 残高 (百万円)	資本 準備金 増減額 (百万円)	資本 準備金 残高 (百万円)	摘要
2008年4月1日～ 2009年3月31日	1,000	102,040,042	0	18,675	0	29,320	ストックオプションの権利行使 (1種類) 発行価格 1,338円 資本組入額 669円 増加株式数 1,000株

( 5 ) 【所有者別状況】

2022年3月31日現在

区分	株式の状況(1単元の株式数100株)							単元未満株式の 状況 (株)	
	政府及び地 方公共団体	金融機関	金融商品 取引業者	その他の 法人	外国法人等		個人その他		計
					個人以外	個人			
株主数 (人)	-	71	34	128	552	10	9,621	10,416	-
所有株式数 (単元)	-	337,385	10,864	239,315	242,998	22	189,615	1,020,199	20,142
所有株式数の 割合(%)	-	33.07	1.06	23.45	23.81	0.00	18.58	100.00	-

(注) 自己株式782,282株は、「個人その他」に7,822単元及び「単元未満株式の状況」に82株を含めて記載しております。

( 6 ) 【大株主の状況】

2022年3月31日現在

氏名又は名称	住所	所有株式数 (千株)	発行済株式(自己 株式を除く。)の 総数に対する所有 株式数の割合 (%)
日本マスタートラスト信託銀行(株) (信託口)(注)	東京都港区浜松町二丁目11-3	12,218	12.06
総合商事(株)	東京都新宿区山吹町130-16	7,388	7.29
(株)日本カストディ銀行(信託口) (注)	東京都中央区晴海一丁目8-12	5,352	5.28
埼玉機器(株)	埼玉県さいたま市中央区下落合七丁目1-3	5,283	5.21
かまくら商事(株)	東京都新宿区山吹町130-16	4,150	4.09
総合警備保障従業員持株会	東京都港区元赤坂一丁目6-6	3,558	3.51
みずほ信託銀行(株)退職給付信託み ずほ銀行口再信託受託者(株)日本カ ストディ銀行	東京都中央区晴海一丁目8-12	2,961	2.92
きずな商事(株)	東京都新宿区山吹町130-16	2,950	2.91
村井 温	東京都杉並区	2,885	2.84
(株)SMBC信託銀行(三井住友信託銀 行(株)退職給付信託口)	東京都千代田区丸の内一丁目3-2	2,735	2.70
計	-	49,483	48.87

(注) 上記の所有株式数のうち、信託業務に係る株式数は次のとおりであります。

日本マスタートラスト信託銀行(株)(信託口) 4,468千株  
 (株)日本カストディ銀行(信託口) 1,678千株



## (7)【議決権の状況】

## 【発行済株式】

2022年3月31日現在

区分	株式数(株)	議決権の数(個)	内容
無議決権株式	-	-	-
議決権制限株式(自己株式等)	-	-	-
議決権制限株式(その他)	-	-	-
完全議決権株式(自己株式等)	普通株式 782,200	-	権利内容に何ら限定のない当社における標準となる株式であり、単元株式数は100株であります。
完全議決権株式(その他)	普通株式 101,237,700	1,012,377	同上
単元未満株式	普通株式 20,142	-	1単元(100株)未満の株式であります。
発行済株式総数	102,040,042	-	-
総株主の議決権	-	1,012,377	-

## 【自己株式等】

2022年3月31日現在

所有者の氏名又は名称	所有者の住所	自己名義所有株式数(株)	他人名義所有株式数(株)	所有株式数の合計(株)	発行済株式総数に対する所有株式数の割合(%)
総合警備保障株	東京都港区 元赤坂一丁目 6-6	782,200	-	782,200	0.76
計		782,200	-	782,200	0.76

## 2【自己株式の取得等の状況】

【株式の種類等】 会社法第155条第7号に該当する普通株式の取得

### (1)【株主総会決議による取得の状況】

該当事項はありません。

### (2)【取締役会決議による取得の状況】

該当事項はありません。

### (3)【株主総会決議又は取締役会決議に基づかないものの内容】

区分	株式数(株)	価額の総額(円)
当事業年度における取得自己株式	160	761,065
当期間における取得自己株式	80	305,500

(注) 当期間における取得自己株式には、2022年6月1日からこの有価証券報告書提出日までの単元未満株式の買取による株式は含まれておりません。

### (4)【取得自己株式の処理状況及び保有状況】

区分	当事業年度		当期間	
	株式数(株)	処分価額の総額(円)	株式数(株)	処分価額の総額(円)
引き受ける者の募集を行った取得自己株式	-	-	-	-
消却の処分を行った取得自己株式	-	-	-	-
合併、株式交付、会社分割に係る移転を行った取得自己株式	-	-	-	-
その他	-	-	-	-
保有自己株式数	782,282	-	782,362	-

(注) 当期間における保有自己株式には、2022年6月1日からこの有価証券報告書提出日までの単元未満株式の買取による株式は含まれておりません。

## 3【配当政策】

当社は、株主に対する利益還元を経営の重要政策として位置付け、内部留保の充実を図りながら、業績に裏付けられた成果の配分を行うことを基本方針としております。内部留保資金は、将来の成長・発展に必要な研究開発費、情報システムの高度化や新規事業のための設備投資等に充当し、業績の一層の向上に努めてまいります。

また、当社は中間配当と期末配当の年2回の剰余金の配当を行うことを基本的な方針としており、これらの剰余金の配当の決定機関は、期末配当については株主総会、中間配当については取締役会であります。

当期(2022年3月期)の配当につきましては、当期の業績、来期以降の業績見通し、設備投資計画等を総合的に勘案し、中間配当(1株当たり38円00銭)と合わせ、1株当たり年82円00銭、連結配当性向は28.7%となります。

「当社は、取締役会の決議によって、毎年9月30日の最終の株主名簿に記載又は記録された株主又は登録株式質権者に対し、中間配当を行うことができる。」旨を定款に定めております。

なお、当事業年度に係る剰余金の配当は以下のとおりであります。

決議年月日	配当金の総額(百万円)	1株当たり配当額(円)
2021年10月29日 取締役会決議	3,847	38.0
2022年6月24日 定時株主総会決議	4,455	44.0

## 4【コーポレート・ガバナンスの状況等】

### (1)【コーポレート・ガバナンスの概要】

#### ア コーポレート・ガバナンスの基本的な考え方

当社は、経営理念を「我が社は『ありがとうの心』と『武士の精神』をもって社業を推進し、お客様と社会の安全・安心の確保のために最善を尽くす」と定めるとともに、「社会・公共への貢献」を経営指針のひとつに掲げ、ステークホルダーの皆様から信頼される企業グループであり続けるために、経営の執行と監督の分離、迅速な意思決定、企業倫理の確立、経営の透明性の確保等によるコーポレート・ガバナンスの充実に努めております。また、情報開示を重視し、投資家・アナリスト向け決算説明会の開催、機関投資家の皆様への訪問説明の実施等、内外での積極的なIR活動に努めております。

また、当社は、企業統治に関する指針として東京証券取引所が策定した「コーポレートガバナンス・コード」の諸原則に則り、社内の組織体制等の点検・見直しをきめ細かく行っております。当社は、「コーポレートガバナンス・コード」への対応等を記載した「コーポレート・ガバナンスに関する報告書」を、東京証券取引所に毎年提出しており、当該報告書を同取引所及び当社のホームページに掲載しております。

今後とも、当社では、コーポレート・ガバナンスがより有効に機能する組織体制の構築を目指し、諸制度の施策について検討を継続してまいります。

#### イ 会社の機関の内容及び内部統制システムの整備の状況

##### (ア) 企業統治の体制の概要及び当該企業統治の体制を採用する理由

当社は監査役会設置会社であり、後述する体制の下で、監査役による実効的かつ充実した監査が行われており、経営陣に対するガバナンスが有効に機能しているものと認識しております。

本報告書提出日現在の取締役は12名（うち社外取締役4名）、監査役は4名（うち社外監査役3名）で構成されております。取締役会は原則として月1回開催し、経営の基本方針及び業務執行に関する重要事項を決定するとともに、取締役及び執行役員の職務の執行の監督を行っております。さらに、代表取締役グループCEOを議長とする経営会議を原則として月2回開催し、取締役会に付議すべき案件を決定するとともに、取締役会の決定に基づく業務執行方針の協議を行っております。監査役会は原則として月1回開催し、監査に関する重要な事項について報告を受け協議を行い、又は決議を行っております。また、監査役1名は経営会議に出席し、経営執行状況の適切な監視を行っております。

こうした現在の体制により経営の公正性及び透明性が適正に確保されているものと判断し、本体制を採用しております。

なお、当社と社外取締役及び社外監査役は、会社法第427条第1項の規定に基づき、同法第423条第1項の損害賠償責任を限定する契約を締結しております。当該契約に基づく賠償責任の限度額は、100万円又は同法第425条第1項に定める最低責任限度額のいずれか高い額としております。これは、社外取締役及び社外監査役がその期待される役割を十分に発揮できることを目的とするものであります。

また、当社は、当社の取締役、監査役および執行役員を被保険者として、会社法第430条の3第1項に規定する役員等賠償責任保険契約を保険会社との間で締結しており、被保険者が職務執行に起因して損害賠償責任を負った場合における法律上の損害賠償金および訴訟費用等を当該保険契約により填補することとしております。保険料については全額当社が負担しており、被保険者の職務執行の適正性が損なわれないようにするための措置として、被保険者が私的な利益または便宜の供与を違法に得たこと、被保険者の犯罪行為および法令に違反することを被保険者が知りながら行った行為などに起因する損害については填補の対象外としております。

##### (イ) 内部統制システムの整備の状況

当社は、会社法、金融商品取引法等に基づき、取締役の職務の執行が法令及び定款に適合することを確保するための体制、その他株式会社の業務並びに当該株式会社及びその子会社から成る企業集団の業務の適正を確保するための体制を整備しております。

a. 当社の取締役と使用人の職務の執行が法令及び定款に適合することを確保するための体制

(a) 会社創業以来の精神や社訓を集大成した基本理念として「綜警憲章」を制定し、あらゆる企業活動の前提とする。

(b) 「取締役会規則」「稟議規程」「業務分掌規程」及び「職務権限規程」を制定し、職務権限を適切に分担させ、担当権限を超えるものについて決裁を義務付けることにより、職務の執行を監視する。

(c) 「倫理規則」を制定し、誠実な職務執行と倫理に基づく行動のための規範とする。

(d) 「コンプライアンス規則」を制定し、コンプライアンス担当役員を指名するとともに、活動状況について、必要に応じ取締役会及び経営会議に報告させる。

(e) 「内部通報規則」を制定し、内部通報体制を確立するとともに、その適正な運用を図る。

(f) 社長直轄の内部監査専管部署を設置し、本社各部及び事業所等に対して、定期的に経営活動を検証するとともに、その結果を取締役及び監査役に報告させる。

(g) 金融商品取引法その他の法令に基づき、財務報告が適正に作成されるための体制を整備し、運用する。

- (h) 取締役及び使用人に対する、法令並びに定款及び社内規則に関する各種教育を適切に実施する。
- b. 当社の取締役の職務の執行に係る情報の保存及び管理に関する体制
  - (a) 株主総会議事録、取締役会議事録、経営会議議事録、稟議書、契約書、会計帳簿・計算書類その他業務の執行状況を示す主要な情報の取扱いに関する規程を制定し、当該情報を適正に保存管理する。
  - (b) 取締役及び監査役は、これらの情報をいつでも閲覧できるものとする。
- c. 当社の損失の危険の管理に関する規程その他の体制
  - (a) 「リスク管理規則」を制定し、リスク管理担当役員を指名するとともに、リスクの予測及び評価を行い、リスクの予防、軽減、移転その他必要な措置を講じ、又はリスク発生時の対処方法を定め、必要に応じ取締役会及び経営会議に報告させる。
  - (b) 「事業継続計画」を制定し、大災害や大事故、疫病の蔓延等の不測の事態発生時でも事業の継続や早期の復旧・再開ができる体制を構築する。
  - (c) 「情報資産管理規則」を制定し、情報資産管理担当役員を指名するとともに、情報資産を盗難、漏えい、改ざん、破壊、災害等の脅威から保護するための体制を構築し、必要に応じ取締役会及び経営会議に報告させる。
- d. 当社の取締役の職務の執行が効率的に行われることを確保するための体制
  - (a) 経営目標に基づき中期経営計画及び年度経営計画を作成する。
  - (b) 年度経営計画については、毎月、取締役会及び経営会議に報告し、月次単位で進捗管理を行う。
  - (c) 「職務権限規程」を制定し、職務権限の分担により、効率的な意思決定を行う。
  - (d) ITを活用した基幹業務システムにより事業処理を簡素化し、経営及び業務の合理化、効率化を図る。
- e. 当社及び子会社から成る企業集団における業務の適正を確保するための体制
  - (a) 子会社の業務管理のための規則を制定するとともに統括管理のための専管部署を設置し、子会社に対し、職務の執行に係る事項の報告を義務付けるほか、当社から取締役又は監査役を派遣するなどして、厳正な指導、監督を行う。
  - (b) 子会社の損失の危険に係る重要な情報については、子会社の業務管理の規則に基づき当社の子会社管理専管部署に報告させ、当社と連携してリスク対応を行う。
  - (c) 子会社は、各種会議、社内電子掲示板等を通じて当社と情報を共有するとともに、子会社共通の業務システムの利用などを通じて業務の効率化を図る。また、グループの中期経営計画及び年度経営計画を策定し、子会社から毎月の業況を当社に報告させ計画の進捗管理を行う。
  - (d) 当社及び子会社は、相互に連携してコンプライアンス活動の実施及び内部通報制度の運用を行うとともに、反社会的勢力との関係を完全に遮断し、そのために必要な社内体制の整備、外部専門機関と連携等の取組みを行う。また、子会社と連携し、重要な子会社に対しては年一回の内部監査を実施する。
- f. 監査役の監査が実効的に行われることを確保するための体制
  - (a) 当社は、監査役会事務局を設置し、監査役の職務を補助する使用人を配置する。
  - (b) 監査役会事務局員の人事については監査役会の同意を得る。また、監査役会事務局員は、もっぱら監査役の指揮命令に従う。
  - (c) 当社の取締役及び使用人は、監査役に対して、業務に関する重要な事項について報告するとともに、当社の内部監査専管部署は、監査役と相互連携し、子会社の状況を含め、定期的に情報交換を行う。また、監査役は、当社の取締役会及び経営会議に出席する。
  - (d) 子会社の取締役及び使用人は、当社の監査役から業務執行に関する事項について報告を求められたときは、速やかに適切な報告を行う。また、当社の内部通報の窓口部署は、子会社からの通報を含め、重要な通報について監査役会に報告する。

なお、監査役へ報告を行った当社の取締役、使用人及び子会社の取締役等に対し、当該報告をしたことを理由として不利な取扱いを行うことを禁止する。
  - (e) 当社は、監査役の職務の執行について生ずる費用等を支弁するため、毎年、一定額の予算を設ける。また、監査役が当該費用等の請求をしたときは適切に処理する。
  - (f) 監査役は、代表取締役及び本社各部長等と定期的に意見交換又はヒアリングを行うとともに、各事業所及び子会社へ往査する。また、定期的に監査法人と意見交換会を開催する。

(ウ) リスク管理体制の整備の状況

当社は、社会安全の確保を社業とする性質上、リスク管理を特に重要視しております。2002年に制定し、その後も最新のリスクの状況に応じて更新しているリスク管理規則に基づき、リスク管理委員会を組織し、リスク管理担当役員をその委員長としております。また、本社及び各事業所単位でリスク管理検討組織を設置しており、リスクの洗い出し、評価、予防策、対策案の策定といったリスクマネジメントについて全社網羅的に取り組んでおります。さらに、リスク管理委員会に分野別のリスク検討部会をおき、該当分野ごとにリスク情報の収集、分析及び評価を行い、リスク軽減のための施策を検討しております。重大事案発生時の緊急連絡体制、対策本部の設置等につきましても、迅速な対応が図れるよう組織体制を整備しております。

コンプライアンスに関しては、コンプライアンス担当役員を委員長とするコンプライアンス委員会を組織し、法令順守に努めております。コンプライアンス委員会は、2002年に制定したコンプライアンス規程（現コ

ンプライアンス規則)に基づき、役員及び従業員に対するコンプライアンス意識の周知徹底に努め、定期的に業務活動状況等のチェックを行っております。

企業倫理上の問題の早期発見と予防についても、2004年より「ALSOKホットライン」を設け、役員及び従業員が会社に係る違法行為、不正行為及び反倫理的行為に遭遇した際、不利益な扱いを受けることなく、電子メールや電話、文書にて内部通報が可能な体制を構築しております。なお、通報の受付窓口として、従来の社内窓口に加え、2016年より社外窓口を設置しております。また、2021年12月より自浄作用、社会的信頼、企業価値の維持向上およびお取引先の皆さまとの持続的発展を確保することを目的として、取引先通報窓口「ALSOKお取引先ホットライン」を開設いたしました。

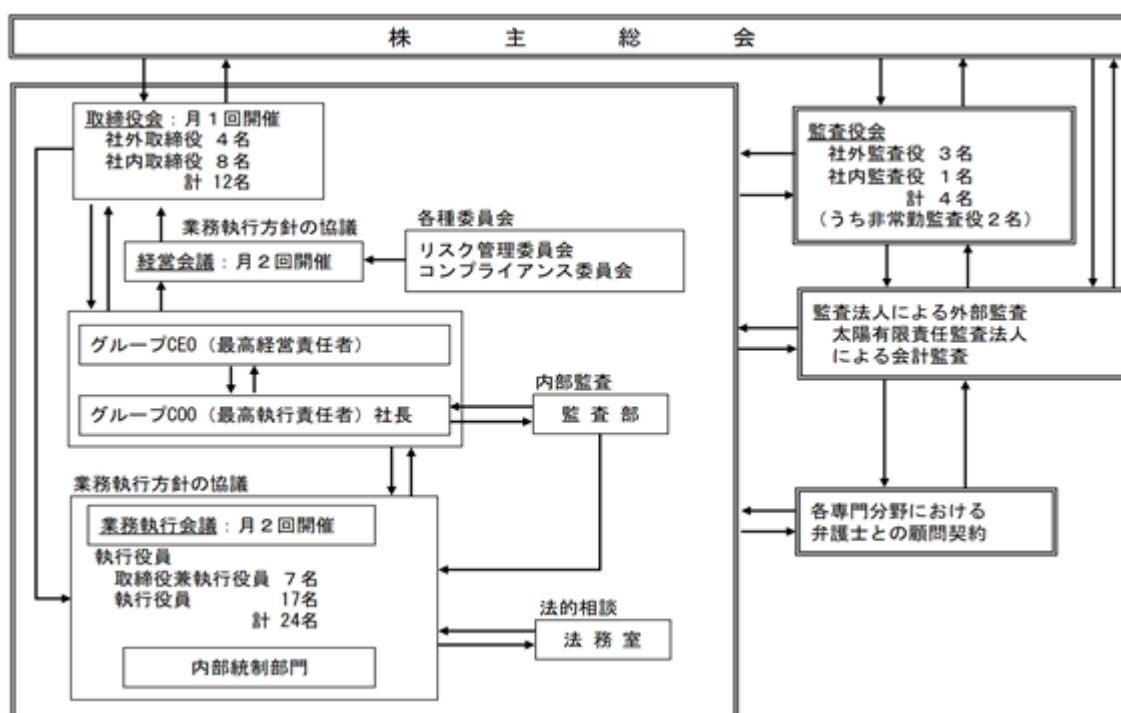
加えて、全社的な情報セキュリティ確保の礎として「情報セキュリティ基本方針」を定め、この基本方針を、役員を含む全社員、保有する全ての情報資産に適用しております。また、情報資産管理規則に基づき、全社的な情報資産管理体制の構築及び推進、重大な情報資産事故に関する訓練等を実施しております。なお、重大な情報資産事故が発生した場合には、ALSOK-CSIRT(Computer Security Incident Response Team)を設置することとしており、事故対応から再発防止策の検討・実行まで適切に対応する体制を整えております。

訴訟、紛争、その他の法的リスクについては、法務室を設置し、各業務部門と連携しながら対応しております。また、当社は7箇所の法律事務所と顧問契約を締結し、重要な法的問題やコンプライアンスに関する事象等について、適宜助言、指導を受けるなど、リスクを未然に防止する体制を整えております。そして、このような助言、指導を仰ぎつつコンプライアンスを維持することを通じて、弁護士をコーポレート・ガバナンスに関与させております。

なお、現金に係る不祥事案の発生を受け、当社はより一層の現金管理の厳格化、社員の指導教育の強化、人事管理の徹底等の施策を実施し、法令遵守の再徹底を図っております。また、2022年2月、当社の子会社2社が、独占禁止法違反行為について、公正取引委員会の調査結果に基づき、排除措置命令および課徴金納付命令を受けました。当社グループは公正取引委員会の立入り検査直後から専門部署の設置による法律相談体制の強化、社内研修等の強化、公正取引に関する法令遵守マニュアルの制定、内部通報制度の再周知、監査の強化等の施策を実施し、法令遵守の徹底を図っております。

(エ) 会社の機関・内部統制図

本報告書提出日現在の当社の経営上の意思決定、執行及び監督に係る経営管理組織、その他のコーポレート・ガバナンス体制の状況を図示すると、次のとおりであります。



#### ウ 取締役の定数

当社の取締役は12名以内とする旨定款に定めております。

#### エ 取締役の選任の要件

当社は、取締役の選任決議について、議決権を行使することができる株主の議決権の3分の1以上を有する株主が出席し、出席した議決権を行使することができる株主の議決権の過半数をもって行う旨定款に定めております。

#### オ 株主総会決議事項のうち取締役会で決議することができる事項

##### (ア) 自己の株式の取得の決定機関

当社は、会社法第165条第2項の規定により、株主総会の決議によらず取締役会の決議によって、自己の株式の取得をすることができる旨定款に定めております。これは、自己の株式の取得を取締役会の権限とすることにより、機動的な資本政策を行うことを目的とするものであります。

##### (イ) 取締役の責任免除

当社は、会社法第426条第1項の規定により、会社法第423条第1項に定める取締役（取締役であったものを含む。）の損害賠償責任につき、善意にしてかつ重大な過失がない場合は、取締役会の決議によって、法令の定める限度額の範囲内で、その責任を免除することができる旨定款に定めております。これは、取締役がその期待される役割を十分に発揮できることを目的とするものであります。

##### (ウ) 監査役の責任免除

当社は、会社法第426条第1項の規定により、会社法第423条第1項に定める監査役（監査役であったものを含む。）の損害賠償責任につき、善意にしてかつ重大な過失がない場合は、取締役会の決議によって、法令の定める限度額の範囲内で、その責任を免除することができる旨定款に定めております。これは、監査役がその期待される役割を十分に発揮できることを目的とするものであります。

##### (エ) 中間配当の決定機関

当社は、会社法第454条第5項に定める剰余金の配当（中間配当）について、株主総会の決議によらず取締役会の決議により定められる旨定款に定めております。これは、中間配当の決定機関を取締役会とすることにより、当社を取り巻く事業環境や業績に応じて、株主への機動的な利益還元を行うことを目的とするものであります。

#### カ 株主総会の特別決議要件

当社は、会社法第309条第2項に定める株主総会の特別決議要件について、議決権を行使することができる株主の議決権の3分の1以上を有する株主が出席し、出席した議決権を行使することができる株主の議決権の3分の2以上の決議をもって行う旨定款に定めております。これは、株主総会における特別決議の定足数を緩和することにより、株主総会の円滑な運営を行うことを目的とするものであります。

#### キ 株式会社の支配に関する基本方針について

##### (ア) 基本方針の内容

該当事項はありません。

##### (イ) 不適切な支配の防止のための取組み

該当事項はありません。

##### (ウ) 不適切な支配の防止のための取組みについての取締役会の判断

該当事項はありません。

(2) 【役員の状況】

ア 役員一覧

男性 14名 女性2名 (役員のうち女性の比率 12.5%)

役職名	氏名	生年月日	略歴	任期	所有株式数 (株)
代表取締役 グループCEO CTO (注) 8	村井 豪	1969年 8月15日生	1999年 7月 当社入社 2007年 6月 ホームマーケット営業部長 2010年 4月 執行役員就任 第一地域本部長 2011年 2月 総合管理担当 2011年 3月 日本ファシリオ(株)出向 代表取締役社長就任(2014年 3月 退任) 2014年 4月 常務執行役員就任 営業本部副本部長 営業企画・管理 担当 地域金融営業担当 2016年 4月 人事総括担当 企業倫理担当 2016年 6月 取締役常務執行役員就任 2018年 4月 総務・広報担当 コンプライアンス担当 リスク管理担当 情報資産管理担当 東京オリンピック・パラリンピッ ク推進本部長 2018年 5月 中日本担当 営業本部副本部長 中日本営業担当 2019年 4月 取締役専務執行役員就任 東京オリンピック・パラリンピッ ク推進本部推進担当 2020年 4月 統括カンパニー担当 2022年 4月 開発技術等総括担当 2022年 6月 代表取締役就任(現任) グループCEO就任(現任) CTO就任(現任) (主要な兼職) 2019年 6月 一般社団法人全国警備業協会副会 長就任(現任) 2021年12月 総合商事(株)代表取締役就任(現 任) 2022年 6月 一般社団法人東京都警備業協会会 長就任(現任)	(注) 3	671,800
代表取締役 グループCOO ALSOKカンパニー長 東日本担当 営業本部長 東日本営業担当 (注) 8	栢木 伊久二	1960年 1月 3日生	1982年 4月 当社入社 2011年 4月 第四地域本部長 2012年 4月 執行役員就任 2014年 4月 運用副総括担当 警送構造改革担当 2015年 4月 常務執行役員就任 運用総括担当 2017年 6月 取締役常務執行役員就任 2018年 4月 代表取締役専務執行役員就任 ALSOKカンパニー長(現任) 東日本担当(現任) 営業本部副本部長 法人担当 2019年 4月 代表取締役副社長就任 副社長執行役員就任 営業本部長(現任) 法人担当 東日本営業担当(現任) 2021年 4月 第六地域本部長 2022年 6月 代表取締役就任(現任) グループCOO就任(現任) 社長執行役員就任(現任)	(注) 3	4,900

役職名	氏名	生年月日	略歴	任期	所有株式数 (株)
取締役 (常務執行役員) 総務・広報担当 コンプライアンス担当 リスク管理担当 情報資産管理担当 統括カンパニー担当 海外事業担当 海外事業本部長	鈴木 基久	1959年10月17日生	2015年1月 警察庁交通局長就任(2016年1月退官) 2016年4月 当社常務執行役員就任 総務・広報担当 調達担当 運用副総括担当 HOME ALSOK担当 コンプライアンス担当 リスク管理担当 情報資産管理担当 営業本部副本部長 2018年4月 運用副総括担当 警送構造改革担当 東京オリンピック・パラリンピック推進本部副本部長 2019年4月 東京オリンピック・パラリンピック推進本部長 2019年6月 取締役常務執行役員就任(現任) 2022年6月 総務・広報担当(現任) コンプライアンス担当(現任) リスク管理担当(現任) 情報資産管理担当(現任) 統括カンパニー担当(現任) 海外事業担当(現任) 海外事業本部長(現任)	(注)3	2,700
取締役 (常務執行役員) 経理担当 内部統制担当 調達担当	岸本 孝治	1958年5月30日生	1985年11月 当社入社 2012年10月 経理部長 2016年4月 執行役員就任 経理副担当 2018年4月 常務執行役員就任 経理担当(現任) 内部統制担当(現任) 2019年4月 調達担当(現任) 2020年6月 取締役常務執行役員就任(現任)	(注)3	4,100
取締役 (常務執行役員) 介護事業担当 営業本部副本部長 ㈱らいふホールディングス 代表取締役社長 ㈱らいふ代表取締役社長 ㈱エムビックらいふ 代表取締役社長 ALSOK介護㈱代表取締役社長	熊谷 敬	1958年12月15日生	2014年7月 復興庁統括官(2016年6月退官) 2016年10月 当社執行役員就任 統括カンパニー副担当 地域統括副担当 開発技術等副総括担当 営業本部副本部長 営業推進副担当 法人副担当 2017年4月 常務執行役員就任 介護事業担当(現任) 統括カンパニー担当 地域統括担当 営業本部副本部長 営業推進副担当 2018年4月 営業本部副本部長 HOME ALSOK担当 2020年4月 営業本部副本部長(現任) ㈱らいふホールディングス 代表取締役社長就任(現任) ㈱らいふ代表取締役社長就任(現任) ㈱エムビックらいふ代表取締役社長就任(現任) 2022年4月 ALSOK介護㈱代表取締役社長就任(現任) 2022年6月 取締役常務執行役員就任(現任)	(注)3	1,000



役職名	氏名	生年月日	略歴	任期	所有株式数 (株)
取締役 (常務執行役員) 経営企画担当 戦略事業担当	重見 一秀	1959年12月25日生	2009年4月 (株)みずほコーポレート銀行(現(株)みずほ銀行)大阪営業第二部長(2012年4月退職) 2011年5月 当社地域統括管理部長 2013年4月 グループ統括部長 2015年4月 経営企画部長 2017年4月 執行役員就任 経営企画副担当 戦略事業副担当 2019年4月 常務執行役員就任 経営企画担当(現任) 戦略事業担当(現任) 2022年6月 取締役常務執行役員就任(現任)	(注)3	700
取締役 (常務執行役員) 人事総括担当 企業倫理担当	百武 尚樹	1964年5月15日生	1989年4月 当社入社 2016年4月 ALSOKあんしんケアサポート(株)出向 代表取締役社長就任(2017年3月 退任) 2017年4月 人事部長 2019年4月 執行役員就任 人事担当 2022年4月 常務執行役員就任 人事総括副担当 2022年6月 取締役常務執行役員就任(現任) 人事総括担当(現任) 企業倫理担当(現任)	(注)3	2,400
取締役 (常務執行役員) 関西駐在 西日本担当 2025年日本国際博覧会担当 (総括) 営業本部副本部長 西日本営業担当 第二地域副本部長	小松 裕	1958年11月3日生	1981年3月 当社入社 2008年4月 法人営業第一部担当部長 2014年10月 北海道綜合警備保障(株)(現ALSOK北海道(株))出向 代表取締役社長就任 2020年4月 執行役員就任 ALSOK北海道(株)代表取締役社長就任 2022年4月 常務執行役員就任 ALSOK北海道(株)代表取締役会長就任 2022年6月 取締役常務執行役員就任(現任) 西日本担当(現任) 2025年日本国際博覧会担当(総 括)(現任) 営業本部副本部長 西日本営業担当 (現任) 第二地域副本部長(現任) ALSOK近畿(株)代表取締役会長兼社長 就任(現任) ALSOK大阪(株)代表取締役会長就任 (現任)	(注)3	1,400
取締役	末続 博友	1953年12月30日生	2009年4月 新日本製鐵(株)(現日本製鉄(株))執行 役員就任(2012年6月退任) 2012年6月 同社監査役就任(2016年6月退 任) 2016年6月 新日鐵住金(株)(現日本製鉄(株))顧 問就任(2019年6月退任) 新日本電工(株)顧問就任(2021年6 月退任) 2020年6月 当社取締役就任(現任)	(注)3	300

役職名	氏名	生年月日	略歴	任期	所有株式数 (株)
取締役	池永 肇恵	1961年1月23日生	1987年4月 経済企画庁入庁 2010年9月 内閣府大臣官房政策評価広報課長 2012年4月 法政大学大学院政策創造研究科教授 2014年4月 内閣府参事官 2014年9月 内閣府男女共同参画局総務課長 2016年1月 滋賀県副知事就任(2018年7月退任) 2018年7月 内閣府男女共同参画局長就任(2020年8月退職) 2021年6月 当社取締役就任(現任) (主要な兼職) 2021年6月 清水建設㈱社外監査役就任(現任)		-
取締役	三島 正彦	1956年7月14日生	2016年4月 三菱重工工業㈱執行役員就任 2018年10月 同社常務執行役員就任 2019年6月 同社代表取締役常務執行役員就任 2021年6月 同社常務執行役員就任(2021年9月退任) 2021年10月 同社顧問就任(現任) 2022年6月 当社取締役就任(現任)	(注)3	-
取締役	岩崎 賢二	1955年1月3日生	2009年6月 東京海上日動火災保険㈱執行役員就任 2010年6月 同社常務取締役就任 2014年4月 同社専務取締役就任 2017年4月 同社取締役副社長就任(2018年3月退任) 東京海上ホールディングス㈱副社長執行役員就任 2017年6月 東京海上ホールディングス㈱取締役副社長就任(2018年6月退任) 2018年6月 一般社団法人日本損害保険協会専務理事就任(2022年6月退任予定) 2022年6月 当社取締役就任(現任) (主要な兼職) 2022年6月 HMSホールディングス㈱代表取締役社長就任予定	(注)3	-
常勤監査役	望月 壽一郎	1960年1月25日生	1982年4月 当社入社 2012年8月 セキュリティサービス第一部長 2014年4月 茨城綜合警備保障㈱(現ALSOK茨城㈱) 出向 代表取締役社長就任(2020年3月退任) 2020年4月 第六地域本部長 2021年4月 第七地域本部長 2022年6月 常勤監査役就任(現任)	(注)4	-
常勤監査役	中野 慎一郎	1959年12月15日生	2008年6月 農林中央金庫統合リスク管理部長 2012年6月 同企画管理部長 2014年6月 同常務理事就任(2019年3月退任) 農林中金バリューインベストメント㈱取締役就任(2018年3月退任) 農中信託銀行㈱取締役就任(2019年3月退任) 協同住宅ローン㈱監査役就任(2019年6月退任) 2019年4月 農林中央金庫常任参与就任(2019年6月退任) 2019年6月 当社常勤監査役就任(現任)	(注)5	500

役職名	氏名	生年月日	略歴	任期	所有株式数 (株)
監査役	長沢 美智子	1951年8月26日生	1984年4月 弁護士登録 2007年4月 学習院大学法科大学院教授就任 (2013年3月退任) 2012年4月 第二東京弁護士会監事就任(2013 年3月退任) 2013年3月 ㈱大塚家具社外取締役就任(2019 年3月退任) 2017年3月より監査等委員 2018年7月 国土交通省国立研究開発法人建築 研究所監事就任(現任) 2020年4月 日本弁護士連合会監事就任(2021 年3月退任) 2020年6月 当社監査役就任(現任) 2020年7月 日本弁護士連合会財務委員会副委 員長就任(2022年6月退任予定) (主要な兼職) 2008年1月 東京丸の内法律事務所パートナー 就任(現任) 2019年6月 S B プレイヤーズ㈱社外取締役就 任(現任) 2020年6月 双日㈱社外監査役就任(現任)	(注) 6	100
監査役	中川 能亨	1954年2月14日生	1990年9月 シンガポール松下無線機器㈱取締 役CFO就任(1996年5月退任) 2001年1月 中国華録・松下AVC有限公司総会計 士就任(2004年1月退任) 2009年4月 パナソニック㈱(現パナソニック ホールディングス㈱)執行役員就 任 2011年6月 同社常務取締役就任(2014年6月 退任) 2014年4月 三洋電機㈱代表取締役社長就任 (2017年3月退任) 2017年4月 パナソニック㈱(現パナソニック ホールディングス㈱)顧問就任 (2018年3月退任) 2018年4月 ハードロック工業㈱特別顧問就任 (現任) 2020年8月 ㈱魚国総本社顧問就任(現任) 2021年6月 当社監査役就任(現任) (主要な兼職) 2020年6月 ㈱淺沼組社外監査役就任(現任)	(注) 7	100
計					690,000

- (注) 1 . 末続博友、池永肇恵、三島正彦及び岩崎賢二は、社外取締役であります。また、監査役中野慎一郎、長沢美智子及び中川能亨は、社外監査役であります。なお、池永肇恵の戸籍上の氏名は小林肇恵であります、職業上使用している氏名で表記しております。
- 2 . 当社は、意思決定の迅速化、監督と執行の分離による取締役会の活性化のため、執行役員制度を導入しております。
- 3 . 2022年6月24日開催の定時株主総会の終結の時から1年間
- 4 . 2022年6月24日開催の定時株主総会の終結の時から4年間
- 5 . 2019年6月25日開催の定時株主総会の終結の時から4年間
- 6 . 2020年6月24日開催の定時株主総会の終結の時から4年間
- 7 . 2021年6月24日開催の定時株主総会の終結の時から4年間
- 8 . CEOは最高経営責任者、COOは最高執行責任者、CTOは最高技術責任者を指します。

本報告書提出日現在の執行役員は24名で、次のとおり構成されております。

役名	氏名	職名
社長執行役員	栢木 伊久二	グループCOO ALSOKカンパニー長 東日本担当 営業本部長 東日本営業担当
常務執行役員	鈴木 基久	総務・広報担当 コンプライアンス担当 リスク管理担当 情報資産管理担当 統括カンパニー担当 海外事業担当 海外事業本部長
常務執行役員	岸本 孝治	経理担当 内部統制担当 調達担当
常務執行役員	熊谷 敬	介護事業担当 営業本部副本部長 ㈱らいふホールディングス代表取締役社長 ㈱らいふ代表取締役社長 ㈱エムビックらいふ代表取締役社長 ALSOK介護㈱代表取締役社長
常務執行役員	重見 一秀	経営企画担当 戦略事業担当
常務執行役員	百武 尚樹	人事総括担当 企業倫理担当
常務執行役員	小松 裕	西日本担当 2025年日本国際博覧会担当（総括） 営業本部副本部長 西日本営業担当 第二地域本部長 ALSOK近畿㈱代表取締役会長兼社長 ALSOK大阪㈱代表取締役会長
常務執行役員	吉田 浩儀	運用総括担当 警送構造改革担当 2025年日本国際博覧会担当（涉外）
常務執行役員	小野 誠司	営業本部副本部長 法人担当 営業企画・管理担当 営業推進担当
常務執行役員	高橋 賢	中日本担当 営業本部副本部長 FM担当 HOME ALSOK担当 中日本営業担当
常務執行役員	熊崎 善夫	第一地域本部長 営業本部副本部長 首都圏担当
執行役員	円谷 哲也	総務副担当 総務部長
執行役員	宮島 裕	経営企画副担当 経営企画部長
執行役員	菊川 雅裕	戦略事業副担当 戦略事業部長
執行役員	齋藤 涉	開発技術等総括副担当
執行役員	桑原 英治	研究担当
執行役員	米田 聖	営業推進副担当 法人副担当
執行役員	有田 朋行	法人副担当 法人営業第一部長

役名	氏名	職名
執行役員	林 新一郎	金融担当 営業企画・管理副担当
執行役員	小野 裕之	第三地域本部長
執行役員	近岡 雅之	第四地域本部長
執行役員	柿本 健一	第五地域本部長
執行役員	竹田 憲吾	第九地域本部長
執行役員	野村 茂樹	常駐（東京）担当 ALSOK常駐警備(株)代表取締役社長

#### イ 社外役員の状況

当社の社外取締役は4名、社外監査役は3名であります。また、社外取締役及び社外監査役のうち当社株式を所有している者は、「ア 役員一覧」に記載のとおりです。

社外取締役の末続博友氏が2019年6月まで在籍していた日本製鉄(株)の間には、警備業務委託等の取引がありますが、直近事業年度における取引規模は当社売上高の2%未満であります。

社外取締役の池永肇恵氏が2014年3月まで在籍していた法政大学および現在在籍している清水建設(株)と当社との間には、警備業務委託等の取引がありますが、直近事業年度における取引規模は当社売上高の2%未満であります。

社外取締役の三島正彦氏が現在在籍している三菱重工業(株)の間には、警備業務委託等の取引がありますが、直近事業年度における取引規模は当社売上高の2%未満であります。

社外取締役の岩崎賢二氏が2018年3月まで在籍していた東京海上日動火災保険(株)の間には、警備業務委託等の取引がありますが、直近事業年度における取引規模は当社売上高の2%未満であります。

社外監査役の中野慎一郎氏が2019年3月まで在籍していた農林中央金庫の間には、警備業務委託等の取引がありますが、直近事業年度における取引規模は当社売上高の2%未満であります。

社外監査役の長沢美智子氏が、2019年3月まで社外取締役を務めた(株)大塚家具並びに現在在籍している東京丸の内法律事務所、国土交通省国立研究開発法人、日本弁護士連合会及び現在社外監査役を務める双日(株)と当社との間には、警備業務委託等の取引がありますが、直近事業年度における取引規模は当社売上高の2%未満であります。

社外監査役の中川能亨氏が2018年3月まで在籍していたパナソニック(株)（現パナソニックホールディングス(株)）、2017年3月まで在籍していた三洋電機(株)、現在特別顧問を務めるハードロック工業(株)、現在顧問を務める(株)魚国総本社及び現在社外監査役を務める(株)浅沼組と当社との間には、警備業務委託等の取引がありますが、直近事業年度における取引規模は当社売上高の2%未満であります。

社外取締役及び社外監査役については、当社において、客観的・中立的な立場から、経営陣を監視・監督する機能を担っていただくことを想定しております。また、当社においては、社外取締役及び社外監査役を選任するための独立性に関する基準又は方針を明示的には定めてはいませんが、社外取締役及び社外監査役の選任に当たっては、(株)東京証券取引所の定めるいわゆる独立役員の要件などを参考に、独立性の有無を判断材料の一つとしております。

当社は、(株)東京証券取引所に対して、社外取締役4名及び社外監査役3名を独立役員として届け出ております。

ウ 社外取締役又は社外監査役による監督又は監査と内部監査、監査役監査及び会計監査との相互連携並びに内部統制部門との関係

社外取締役は、社外監査役とともに当社の取締役会に出席し、出席した取締役会において適宜適切な発言を行っております。また、社外取締役は、社外監査役とともに事前に各業務主管部長等から取締役会で予定されている事項の概要説明を受けるなど実効的な経営の監視に努めております。さらに、社外監査役は、他の監査役と同様に支社及び子会社への往査を実施するとともに監査部及び監査法人と定期的に情報交換、意見交換を行っており、これらにより、社外取締役による監督、監査役監査、内部監査及び会計監査との相互の連携を図っております。

これらの監督又は監査と内部統制部門との関係は、次のとおりであります。

社外取締役は、取締役会への参加を通じ、内部統制部門等における他の取締役の業務執行状況に対し、独立した立場から監督を行っております。

社外監査役は、他の監査役と同様に内部統制部門に対する業務監査及び会計監査の実施、各種資料の閲覧を通じて、内部統制部門における業務の適法性の評価を実施しております。

(3) 【監査の状況】

ア 監査役監査の状況

(ア) 組織・人員

当社は監査役会設置会社であり、本報告書提出日現在の監査役会は財務・会計に関する相当程度の知見を有する監査役1名を含めて4名(うち社外監査役3名)で構成されております。また、監査役会事務局に監査役の職務を補助する専任の使用人を2名配置し、当該使用人の人事異動・人事評価に関しては監査役の同意を得るものとして取締役からの独立性を高め、監査役の指示の実効性を確保しております。

(イ) 監査役会の開催頻度・出席状況等

当事業年度において監査役会は18回開催されております。監査役会では、監査方針・監査計画・監査に関する重要事項の報告及び協議又は決議を行っております。なお、常勤監査役だけの活動の内容や各監査役の往査内容は、監査役会等で他の監査役に報告を行っております。

<各監査役の監査役会の出席状況>

役職名	氏名	出席状況
常勤監査役	高野 明	18回 / 18回
常勤監査役 (社外)	中野 慎一郎	18回 / 18回
監査役 (社外)	長沢 美智子	18回 / 18回
監査役 (社外)	中川 能亨	13回 / 13回

(注) 中川能亨の出席状況は、2021年6月24日就任以降に開催された監査役会を対象としています。

(ウ) 監査活動の状況

各監査役は監査役会規則及び監査計画に則り、取締役から独立した立場において取締役・執行役員及び使用人の職務執行が法令又は定款等に適合しているかなど、取締役の職務執行状況の監査を行っております。具体的には取締役及び使用人から業務に関する重要事項の報告、監査部から監査状況に関する報告、内部通報の窓口部署から重要な内部通報に関する報告等を受け、職務の執行状況を監視しております。

また各監査役は、監査法人による計算書類等の監査が適正に実施されているかなど、監査法人の職務執行状況の監視及び検証については、監査法人から監査の実施状況及び結果の報告を受け、その適正性の確認を行っております。

これらを実現するため、監査役は代表取締役並びに社外取締役との意見交換等を定期的実施するとともに、監査部や監査法人との意見交換会等を定期的開催し、監査上の問題について意見交換を行っております。また監査役は取締役会及び経営会議に出席し、経営執行状況の適切な監視を行うほか、当社の支社及び関係会社への往査を定期的実施しております。加えて監査役は関係会社の監査役に就任するとともに、関係会社の監査役を兼務している当社の他の役員等との意見交換会を実施しております。

## イ 内部監査の状況

### (ア) 組織、人員及び手続き

内部監査を専門とする部門として社長直轄の監査部（人員は39名：提出日現在）を社内を設置しております。

監査部は、「内部監査規程」に基づき、当社及び当社の関係会社に対して、会社における経営活動の全般にわたる管理、運営の制度及び業務の遂行状況を適法性及び必要性及び合理性の観点から検討、評価し改善を重視しての指導、助言、勧告を行っております。

### (イ) 内部監査、監査役監査及び会計監査の相互連携並びにこれらの監査と内部統制部門との関係

監査部、監査役、監査法人の三者は、原則として月に1回、「三様監査連絡会」を開催しております。各者の実施した監査情報の共有化及び意見交換を行うことにより、内部監査と監査役監査、会計監査の相互連携を図っております。

さらに、監査役4名は、定期的に監査法人と取締役会の議事内容やお互いが認識している課題について、情報交換を行うことで監査役監査と会計監査の連携に努めております。

これらの監査と内部統制部門との関係は次のとおりであります。

監査部は、全社的な内部統制及び業務プロセスに係る内部統制の評価手続きの一環として総務部門、経理部門等の内部統制部門が所管するコンプライアンスの推進、リスク管理、決算・財務報告等の業務活動に対し統制テストを行っております。監査部が実施した統制テストの結果は、適宜社長及び内部統制担当役員へ報告され、監査部が是正を必要と判断した不備事項については、内部統制担当役員から関係部署に対し期限を定めて是正措置回答を求めるなど内部統制部門の管理体制の強化に役立てております。また、監査部が実施する内部監査は、管理部門監査、現業部門監査で構成されており、内部統制部門を含む会社の全般的な業務活動領域が監査対象となっております。内部監査の結果は、速やかに社長へ報告され、関係役員、監査役及び関係部署の責任者へ回覧を行い、問題点を周知させております。監査部長は、改善や是正を要する事項について、監査対象先の責任者へ期限を定めて是正報告を求めるなど業務改善に役立てております。

監査役は、内部統制部門に対する業務監査や会計監査の手続きの過程で認識する経営上の課題の検討、リスク管理委員会関係資料の閲覧、取締役会その他の各種会議への参加により、内部統制部門における業務の適法性を評価しており、内部統制部門は必要に応じて監査役から業務に関する助言を受けております。

監査法人は、監査計画に基づき、内部統制監査、会社法監査、財務諸表監査及び四半期レビューを行っております。内部統制監査では、監査部が内部統制部門に対して実施した統制テストの結果の検証及び監査法人が独自に実施する統制テスト並びに関係資料の閲覧等に基づき、内部統制部門における内部統制の整備・運用状況の評価を行っております。また、内部統制監査と一体的に実施される財務諸表監査等の手続きでは、内部統制部門に対し、重要な勘定科目の残高確認、会計上の見積りの検証、財務諸表等の表示方法の検証等を行っております。監査法人は、監査対象先の責任者への質問や内部統制部門の担当役員を含む取締役等に対するヒアリング等を通じ、会社の統制環境及びビジネスリスクを十分に考慮した上で財務諸表の適正性の評価を行っております。

なお、監査法人は、期中に実施した監査結果について、過去に指摘した事項のフォローアップとともに、適宜、取締役、監査役及び内部統制部門へ報告を行っております。

ウ 会計監査の状況

(ア) 監査法人の名称

太陽有限責任監査法人

(イ) 継続監査期間

1984年6月期より39事業年度

(ウ) 業務を執行した公認会計士

新井 達哉

岩崎 剛

上西 貴之

(エ) 監査業務に係る補助者の構成

当社の会計監査業務に係る補助者は、公認会計士8名、その他21名であります。

(オ) 監査法人の選定方針と理由

当社が監査法人を選定するに当たっては、以下の検討内容を総合的に分析・評価することとしております。

- a. 各種法令に基づく欠格事由の有無
- b. 監査法人が採用する品質管理体制
- c. 外部監査人として有すべき当社グループからの独立性
- d. 監査報酬の水準
- e. 経営者、監査役等とのコミュニケーション
- f. 不正リスクに対する対応及び評価手続
- g. 前連結会計年度監査の実施状況等の相当性
- h. 当連結会計年度の監査計画における監査時間・配員計画等の相当性

当社がこれらを分析・評価した結果、太陽有限責任監査法人は欠格事由や独立性の観点で適格性を備え、また十分な監査能力を有し、効果的・効率的な監査実施が期待できると判断できたことから、選定に至っております。

(カ) 監査法人の評価

当社の監査役会は、以下の内容で評価を行っています。

日本監査役協会が公表する「会計監査人の評価及び選定基準策定に関する監査役等の実務指針」を踏まえ、次の三つの事項の評価を行っています。

- ・会社法第340条第1項の会計監査人の解任事由に該当しないこと及び会社法第337条の会計監査人の資格等に抵触しないこと
- ・執行側の経理部門による評価
- ・日本監査役協会の実務指針に基づく評価

なお、上記を踏まえ、「会計監査人の解任又は不再任の決定の方針」に基づき監査役会で監査法人の再任の適否を審議しております。



エ 監査報酬の内容等

(ア) 監査公認会計士等に対する報酬

区分	前連結会計年度		当連結会計年度	
	監査証明業務に基づく報酬(百万円)	非監査業務に基づく報酬(百万円)	監査証明業務に基づく報酬(百万円)	非監査業務に基づく報酬(百万円)
提出会社	98	-	99	-
連結子会社	17	-	10	-
計	115	-	109	-

(イ) 監査公認会計士等と同一のネットワーク(Grant Thornton International Ltd)に属する組織に対する報酬(ア)を除く。)

区分	前連結会計年度		当連結会計年度	
	監査証明業務に基づく報酬(百万円)	非監査業務に基づく報酬(百万円)	監査証明業務に基づく報酬(百万円)	非監査業務に基づく報酬(百万円)
提出会社	0	-	0	-
連結子会社	-	-	-	2
計	0	-	0	2

当社における非監査業務の内容は、以下のとおりであります。

(前連結会計年度)

該当事項はありません。

(当連結会計年度)

当社は、当社の監査公認会計士等と同一のネットワークに属している者に対して、非監査業務(M&Aにおけるアドバイザー業務)に基づく報酬を2百万円支払っております。

(ウ) その他の重要な監査証明業務に基づく報酬の内容

該当事項はありません。

(エ) 監査報酬の決定方針

当社の監査公認会計士等に対する監査報酬の決定方針としましては、監査日数、当社の規模・業務の特性等の要素を勘案して、監査役会の同意を得て決定することとしております。

(オ) 監査役会の監査報酬の同意理由

当社の監査役会は、日本監査役協会が公表する「会計監査人との連携に関する実務指針」を踏まえ、前事業年度の監査計画と実績を確認したうえで、当事業年度の監査予定時間及び報酬額の妥当性等を検討した結果、会計監査人の報酬等につき、会社法第399条第1項の同意を行っております。

(4) 【役員の報酬等】

ア 役員区分ごとの報酬等の総額、報酬等の種類別の総額及び対象となる役員の員数

役員区分	報酬等の総額 (百万円)	報酬等の種類別の総額(百万円)			対象となる 役員の員数 (人)
		固定報酬	業績連動報酬	退職慰労金	
取締役 (社外取締役を除く)	317	259	58	-	8
監査役 (社外監査役を除く)	23	23	-	-	1
社外役員	68	66	2	-	9

イ 提出会社の役員ごとの連結報酬等の総額等

連結報酬等の総額が1億円以上である者が存在しないため、記載しておりません。

ウ 役員の報酬等の額に関する方針の内容

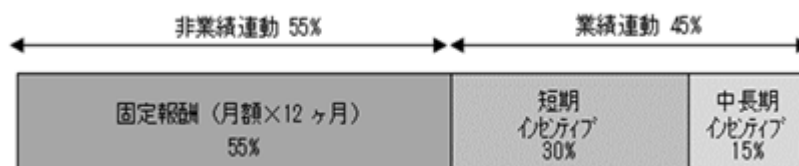
当社の取締役報酬については、第37回定時株主総会(2002年6月27日)決議により総額400百万円(当該決議に係る取締役の員数は7名。)、監査役報酬については、第33回定時株主総会(1998年6月30日)決議により総額120百万円を限度額としております(当該決議に係る監査役の員数は4名。)

また、当社取締役報酬は、取締役会決議により決定した以下の方針に基づき、役職および社外取締役、それ以外の取締役の別により定められている定額部分と、一定の基準に基づき各取締役の職務執行に対する業績評価を行い算定する業績連動部分から構成されております。

監査役報酬は、定額であり、その具体的な金額は、監査役会で取り決めた基準に従って決定しております。

エ 業績連動報酬と業績連動報酬以外の報酬の支給割合の決定に関する方針

当社取締役(社外取締役を除く。)の報酬につきましては、毎年6月に支給される事前確定届出給与(いわゆる賞与)が業績連動報酬に該当し、支給割合は、会社業績支給率および個人業績支給率がいずれも100%の場合、年間総支給額の45%(短期インセンティブ:30%、中長期インセンティブ:15%)となります。また、定額である月額報酬が業績連動報酬以外の報酬に該当し、支給割合は、会社業績支給率および個人業績支給率がいずれも100%の場合、年間総支給額の55%となります。



オ 役員の報酬等の額又はその算定方法の決定に関する役職ごとの方針

当社取締役(社外取締役を除く。)の報酬のうち、月額報酬につきましては、「役付手当」及び「取締役等手当」を基本給に加算することにより、役位別に支給額が定められております。また、事前確定届出給与については、月額報酬に連動して基準額が定められております。

カ 当該業績連動報酬に係る指標、当該指標を選択した理由及び当該業績連動報酬の額の決定方法

業績連動報酬である事前確定届出給与の算定に当たっては、短期インセンティブについては、連結営業利益を加工した基準指標(連結営業利益+持分法投資利益+連結賞与)から会社業績支給率を算定し、中長期インセンティブについては、その基準指標の3年間の年平均成長率をもとに会社業績支給率を算定します。さらに、個人別に設定した目標の達成度合いによって個人業績支給率を決定します。そのうえで、それぞれの支給率を基準額に乗じることで、支給額を最終的に決定しております。

[基準指標の年平均成長率の算定式]

$$\text{年平均成長率} = \left( \frac{\text{基準指標}}{\text{3期前の基準指標}} \right)^{\frac{1}{3}} - 1$$

[短期および中長期インセンティブの算定式]

個人別支給額	=	基準額	×	会社業績支給率	×	個人業績支給率
--------	---	-----	---	---------	---	---------

上記の基準指標を採用した理由は、次のとおりです。

(ア) 持分法適用会社を含めたグループ全体の業績向上が役員の主要な役割であるため。

(イ) 賞与支給額の変動影響を除いた連結営業利益が、会社業績の判断指標としてより優れていると考えられるため。

キ 役員の報酬等の額又はその算定方法の決定に係る方針の決定権限を有する者の氏名又は名称、その権限の内容及び裁量の範囲

当該事業年度の取締役への業績連動報酬の支給額の決定に関し、個人業績支給率について、当社取締役会は、職務上各取締役の個人別評価を最も適切に行い得る立場にあると考えられることから、当時の代表取締役である村井温及び青山幸恭に対し、具体的に設定された各取締役の当該事業年度の取組課題および達成目標（KPI）の実績を踏まえた支給率の決定を委任しております。

当社取締役会は、取締役の個人別の報酬等が上記の方法で決定されることから、その決定された内容が決定方針に沿うものであると判断しております。

ク 最近事業年度の役員の報酬等の額の決定過程における、取締役会の活動内容

当社取締役の報酬は、取締役会規則により取締役会決議事項としており、これまで、報酬体系、事前確定届出給与の算定方法の改定、当該事業年度の事前確定届出給与における業績支給率及び個人業績支給率等を審議してまいりました。

当事業年度においては、2021年5月11日開催の取締役会において、同年6月支給予定の事前確定届出給与に関する会社業績支給率及び個人業績支給率について審議いたしました。

なお、当事業年度の会社業績支給率の審議において、基準指標の実績は70,976百万円の計画に対し、69,275百万円（達成率97.6%）でした。

(5) 【株式の保有状況】

ア 投資株式の区分の基準及び考え方

当社は、「株式購入売却規程」を制定し、純投資（キャピタルゲインやインカムゲインの獲得を主たる目的として実施する株式投資）を目的とせず、株式発行会社及びその関連会社との営業取引の強化・拡大や、他事業への拡大といった目的で株式投資を行っております。このため、当社が保有する株式は、全て純投資目的以外の目的である投資株式であります。

イ 保有目的が純投資目的以外の目的である投資株式

(ア) 保有方針及び保有の合理性を検証する方法並びに個別銘柄の保有の適否に関する取締役会等における検証の内容

当社は、「株式購入売却規程」に基づき、年に1回、株式発行会社及びその関連会社に対する年間売上高、業務委託先や調達先としての当社への貢献度、事業展開の状況等を総合的に勘案して投資株式の保有効果を測定しております。測定した保有効果については、毎年取締役会に報告しており、当事業年度においては保有する全ての投資株式について保有を継続することとしております。

(イ) 銘柄数及び貸借対照表計上額

	銘柄数 (銘柄)	貸借対照表計上額の 合計額(百万円)
非上場株式	43	1,048
非上場株式以外の株式	86	13,394

(当事業年度において株式数が増加した銘柄)

	銘柄数 (銘柄)	株式数の増加に係る取得 価額の合計額(百万円)	株式数の増加の理由
非上場株式	3	35	株式発行会社との取引を強化・拡大する目的で取得したものであります。
非上場株式以外の株式	9	3	主として、株式発行会社との取引を強化・拡大する目的で所得したものであります。

(当事業年度において株式数が減少した銘柄)

	銘柄数 (銘柄)	株式数の減少に係る売却 価額の合計額(百万円)
非上場株式	2	30
非上場株式以外の株式	2	138

(ウ) 特定投資株式及びみなし保有株式の銘柄ごとの株式数、貸借対照表計上額等に関する情報  
 特定投資株式

銘柄	当事業年度	前事業年度	保有目的、定量的な保有効果 及び株式数が増加した理由	当社の株式の 保有の有無
	株式数(株)	株式数(株)		
	貸借対照表計上額 (百万円)	貸借対照表計上額 (百万円)		
台湾新光保全股份有 限公司	35,778,823	35,778,823	海外への事業拡大目的で保有しております。定量的な保有効果を一義的に示すことは困難ですが、営業及び運用面において当社グループと相互協力体制を確立しており、当社グループの事業運営への貢献度で保有効果を検証しております。	無
	6,124	5,296		
(株)みずほフィナン シャルグループ	856,343	856,343	取引の強化・拡大を目的として保有しております。当社及び当社の関連会社は、同社及び同社の関連会社に対しセキュリティ事業等の請負契約を締結しており、年間売上高等で保有効果を検証しております。売上高の金額は営業機密に該当するため、開示することは困難ですが、同社及び同社の関連会社に対する売上高の多くは、将来の稼得も見込める長期の継続契約に基づくものであり、当期に計上した年間売上高に見合う金額が今後も見込めることから、保有効果があるものと結論付けております。	有
	1,341	1,369		
(株)セブン銀行	5,000,000	5,000,000	取引の強化・拡大を目的として保有しております。当社及び当社の関連会社は、同社及び同社の関連会社に対しセキュリティ事業等の請負契約を締結しており、年間売上高等で保有効果を検証しております。売上高の金額は営業機密に該当するため、開示することは困難ですが、同社及び同社の関連会社に対する売上高の多くは、将来の稼得も見込める長期の継続契約に基づくものであり、当期に計上した年間売上高に見合う金額が今後も見込めることから、保有効果があるものと結論付けております。	有
	1,195	1,265		

銘柄	当事業年度	前事業年度	保有目的、定量的な保有効果 及び株式数が増加した理由	当社の株式の 保有の有無
	株式数(株)	株式数(株)		
	貸借対照表計上額 (百万円)	貸借対照表計上額 (百万円)		
ヒューリック(株)	659,100	659,100	取引の強化・拡大を目的として保有しております。当社及び当社の関連会社は、同社及び同社の関連会社に対しセキュリティ事業等の請負契約を締結しており、年間売上高等で保有効果を検証しております。売上高の金額は営業機密に該当するため、開示することは困難ですが、同社及び同社の関連会社に対する売上高の多くは、将来の稼得も見込める長期の継続契約に基づくものであり、当期に計上した年間売上高に見合う金額が今後も見込めることから、保有効果があるものと結論付けております。	無
	725	860		
(株)ファーストリテイリング	9,600	9,600	取引の強化・拡大を目的として保有しております。当社及び当社の関連会社は、同社及び同社の関連会社に対しセキュリティ事業等の請負契約を締結しており、年間売上高等で保有効果を検証しております。売上高の金額は営業機密に該当するため、開示することは困難ですが、同社及び同社の関連会社に対する売上高の多くは、将来の稼得も見込める長期の継続契約に基づくものであり、当期に計上した年間売上高に見合う金額が今後も見込めることから、保有効果があるものと結論付けております。	無
	604	846		
(株)LIXILグループ	148,600	148,600	取引の強化・拡大を目的として保有しております。当社及び当社の関連会社は、同社及び同社の関連会社に対しセキュリティ事業等の請負契約を締結しており、年間売上高等で保有効果を検証しております。売上高の金額は営業機密に該当するため、開示することは困難ですが、同社及び同社の関連会社に対する売上高の多くは、将来の稼得も見込める長期の継続契約に基づくものであり、当期に計上した年間売上高に見合う金額が今後も見込めることから、保有効果があるものと結論付けております。	無
	340	456		

銘柄	当事業年度	前事業年度	保有目的、定量的な保有効果 及び株式数が増加した理由	当社の株式の 保有の有無
	株式数(株)	株式数(株)		
	貸借対照表計上額 (百万円)	貸借対照表計上額 (百万円)		
オムロン(株)	30,000	30,000	取引の強化・拡大を目的として保有しております。当社及び当社の関連会社は、同社及び同社の関連会社に対しセキュリティ事業等の請負契約を締結しており、年間売上高等で保有効果を検証しております。売上高の金額は営業機密に該当するため、開示することは困難ですが、同社及び同社の関連会社に対する売上高の多くは、将来の稼得も見込める長期の継続契約に基づくものであり、当期に計上した年間売上高に見合う金額が今後も見込めることから、保有効果があるものと結論付けております。	無
	246	259		
(株)滋賀銀行	100,000	100,000	取引の強化・拡大を目的として保有しております。当社及び当社の関連会社は、同社及び同社の関連会社に対しセキュリティ事業等の請負契約を締結しており、年間売上高等で保有効果を検証しております。売上高の金額は営業機密に該当するため、開示することは困難ですが、同社及び同社の関連会社に対する売上高の多くは、将来の稼得も見込める長期の継続契約に基づくものであり、当期に計上した年間売上高に見合う金額が今後も見込めることから、保有効果があるものと結論付けております。	無
	221	239		
(株)紀陽銀行	148,900	148,900	取引の強化・拡大を目的として保有しております。当社及び当社の関連会社は、同社及び同社の関連会社に対しセキュリティ事業等の請負契約を締結しており、年間売上高等で保有効果を検証しております。売上高の金額は営業機密に該当するため、開示することは困難ですが、同社及び同社の関連会社に対する売上高の多くは、将来の稼得も見込める長期の継続契約に基づくものであり、当期に計上した年間売上高に見合う金額が今後も見込めることから、保有効果があるものと結論付けております。	無
	205	246		

銘柄	当事業年度	前事業年度	保有目的、定量的な保有効果 及び株式数が増加した理由	当社の株式の 保有の有無
	株式数(株)	株式数(株)		
	貸借対照表計上額 (百万円)	貸借対照表計上額 (百万円)		
寿スピリッツ(株)	30,000	30,000	取引の強化・拡大を目的として保有しております。当社及び当社の関連会社は、同社及び同社の関連会社に対しセキュリティ事業等の請負契約を締結しており、年間売上高等で保有効果を検証しております。売上高の金額は営業機密に該当するため、開示することは困難ですが、同社及び同社の関連会社に対する売上高の多くは、将来の稼得も見込める長期の継続契約に基づくものであり、当期に計上した年間売上高に見合う金額が今後も見込めることから、保有効果があるものと結論付けております。	有
	195	215		
大和ハウス工業(株)	60,000	60,000	取引の強化・拡大を目的として保有しております。当社及び当社の関連会社は、同社及び同社の関連会社に対しセキュリティ事業等の請負契約を締結しており、年間売上高等で保有効果を検証しております。売上高の金額は営業機密に該当するため、開示することは困難ですが、同社及び同社の関連会社に対する売上高の多くは、将来の稼得も見込める長期の継続契約に基づくものであり、当期に計上した年間売上高に見合う金額が今後も見込めることから、保有効果があるものと結論付けております。	無
	192	194		
(株)ニトリホールディングス	12,500	12,500	取引の強化・拡大を目的として保有しております。当社及び当社の関連会社は、同社及び同社の関連会社に対しセキュリティ事業等の請負契約を締結しており、年間売上高等で保有効果を検証しております。売上高の金額は営業機密に該当するため、開示することは困難ですが、同社及び同社の関連会社に対する売上高の多くは、将来の稼得も見込める長期の継続契約に基づくものであり、当期に計上した年間売上高に見合う金額が今後も見込めることから、保有効果があるものと結論付けております。	無
	192	267		



銘柄	当事業年度	前事業年度	保有目的、定量的な保有効果 及び株式数が増加した理由	当社の株式の 保有の有無
	株式数(株)	株式数(株)		
	貸借対照表計上額 (百万円)	貸借対照表計上額 (百万円)		
(株)三菱UFJフィナンシャル・グループ	137,300	274,500	取引の強化・拡大を目的として保有しております。当社及び当社の関連会社は、同社及び同社の関連会社に対しセキュリティ事業等の請負契約を締結しており、年間売上高等で保有効果を検証しております。売上高の金額は営業機密に該当するため、開示することは困難ですが、同社及び同社の関連会社に対する売上高の多くは、将来の稼得も見込める長期の継続契約に基づくものであり、当期に計上した年間売上高に見合う金額が今後も見込めることから、保有効果があるものと結論付けております。	有
	104	162		
(株)ダイナムジャパンホールディングス	800,000	800,000	取引の強化・拡大を目的として保有しております。当社及び当社の関連会社は、同社及び同社の関連会社に対しセキュリティ事業等の請負契約を締結しており、年間売上高等で保有効果を検証しております。売上高の金額は営業機密に該当するため、開示することは困難ですが、同社及び同社の関連会社に対する売上高の多くは、将来の稼得も見込める長期の継続契約に基づくものであり、当期に計上した年間売上高に見合う金額が今後も見込めることから、保有効果があるものと結論付けております。	無
	93	86		
三菱電機(株)	60,000	60,000	取引の強化・拡大を目的として保有しております。当社及び当社の関連会社は、同社及び同社の関連会社に対しセキュリティ事業等の請負契約を締結しており、年間売上高等で保有効果を検証しております。売上高の金額は営業機密に該当するため、開示することは困難ですが、同社及び同社の関連会社に対する売上高の多くは、将来の稼得も見込める長期の継続契約に基づくものであり、当期に計上した年間売上高に見合う金額が今後も見込めることから、保有効果があるものと結論付けております。	有
	84	101		

銘柄	当事業年度	前事業年度	保有目的、定量的な保有効果 及び株式数が増加した理由	当社の株式の 保有の有無
	株式数(株)	株式数(株)		
	貸借対照表計上額 (百万円)	貸借対照表計上額 (百万円)		
住友不動産(株)	24,000	24,000	取引の強化・拡大を目的として保有しております。当社及び当社の関連会社は、同社及び同社の関連会社に対しセキュリティ事業等の請負契約を締結しており、年間売上高等で保有効果を検証しております。売上高の金額は営業機密に該当するため、開示することは困難ですが、同社及び同社の関連会社に対する売上高の多くは、将来の稼得も見込める長期の継続契約に基づくものであり、当期に計上した年間売上高に見合う金額が今後も見込めることから、保有効果があるものと結論付けております。	無
	81	93		
スルガ銀行(株)	196,000	196,000	取引の強化・拡大を目的として保有しております。当社及び当社の関連会社は、同社及び同社の関連会社に対しセキュリティ事業等の請負契約を締結しており、年間売上高等で保有効果を検証しております。売上高の金額は営業機密に該当するため、開示することは困難ですが、同社及び同社の関連会社に対する売上高の多くは、将来の稼得も見込める長期の継続契約に基づくものであり、当期に計上した年間売上高に見合う金額が今後も見込めることから、保有効果があるものと結論付けております。	無
	80	83		
三井住友トラスト・ホールディングス(株)	19,327	19,327	取引の強化・拡大を目的として保有しております。当社及び当社の関連会社は、同社及び同社の関連会社に対しセキュリティ事業等の請負契約を締結しており、年間売上高等で保有効果を検証しております。売上高の金額は営業機密に該当するため、開示することは困難ですが、同社及び同社の関連会社に対する売上高の多くは、将来の稼得も見込める長期の継続契約に基づくものであり、当期に計上した年間売上高に見合う金額が今後も見込めることから、保有効果があるものと結論付けております。	無
	77	74		

銘柄	当事業年度	前事業年度	保有目的、定量的な保有効果 及び株式数が増加した理由	当社の株式の 保有の有無
	株式数(株)	株式数(株)		
	貸借対照表計上額 (百万円)	貸借対照表計上額 (百万円)		
(株)大和証券グループ 本社	103,000	103,000	取引の強化・拡大を目的として保有しております。当社及び当社の関連会社は、同社及び同社の関連会社に対しセキュリティ事業等の請負契約を締結しており、年間売上高等で保有効果を検証しております。売上高の金額は営業機密に該当するため、開示することは困難ですが、同社及び同社の関連会社に対する売上高の多くは、将来の稼得も見込める長期の継続契約に基づくものであり、当期に計上した年間売上高に見合う金額が今後も見込めることから、保有効果があるものと結論付けております。	無
	71	58		
第一生命ホールディングス(株)	28,200	28,200	取引の強化・拡大を目的として保有しております。当社及び当社の関連会社は、同社及び同社の関連会社に対しセキュリティ事業等の請負契約を締結しており、年間売上高等で保有効果を検証しております。売上高の金額は営業機密に該当するため、開示することは困難ですが、同社及び同社の関連会社に対する売上高の多くは、将来の稼得も見込める長期の継続契約に基づくものであり、当期に計上した年間売上高に見合う金額が今後も見込めることから、保有効果があるものと結論付けております。	有
	70	53		
近鉄グループホールディングス(株)	20,000	20,000	取引の強化・拡大を目的として保有しております。当社及び当社の関連会社は、同社及び同社の関連会社に対しセキュリティ事業等の請負契約を締結しており、年間売上高等で保有効果を検証しております。売上高の金額は営業機密に該当するため、開示することは困難ですが、同社及び同社の関連会社に対する売上高の多くは、将来の稼得も見込める長期の継続契約に基づくものであり、当期に計上した年間売上高に見合う金額が今後も見込めることから、保有効果があるものと結論付けております。	無
	70	84		

銘柄	当事業年度	前事業年度	保有目的、定量的な保有効果 及び株式数が増加した理由	当社の株式の 保有の有無
	株式数(株)	株式数(株)		
	貸借対照表計上額 (百万円)	貸借対照表計上額 (百万円)		
東急不動産ホールディングス(株)	95,400	95,400	取引の強化・拡大を目的として保有しております。当社及び当社の関連会社は、同社及び同社の関連会社に対しセキュリティ事業等の請負契約を締結しており、年間売上高等で保有効果を検証しております。売上高の金額は営業機密に該当するため、開示することは困難ですが、同社及び同社の関連会社に対する売上高の多くは、将来の稼得も見込める長期の継続契約に基づくものであり、当期に計上した年間売上高に見合う金額が今後も見込めることから、保有効果があるものと結論付けております。	無
	64	62		
住友商事(株)	28,600	28,600	取引の強化・拡大を目的として保有しております。当社及び当社の関連会社は、同社及び同社の関連会社に対しセキュリティ事業等の請負契約を締結しており、年間売上高等で保有効果を検証しております。売上高の金額は営業機密に該当するため、開示することは困難ですが、同社及び同社の関連会社に対する売上高の多くは、将来の稼得も見込める長期の継続契約に基づくものであり、当期に計上した年間売上高に見合う金額が今後も見込めることから、保有効果があるものと結論付けております。	無
	60	45		
(株)三井住友フィナンシャルグループ	15,200	15,200	取引の強化・拡大を目的として保有しております。当社及び当社の関連会社は、同社及び同社の関連会社に対しセキュリティ事業等の請負契約を締結しており、年間売上高等で保有効果を検証しております。売上高の金額は営業機密に該当するため、開示することは困難ですが、同社及び同社の関連会社に対する売上高の多くは、将来の稼得も見込める長期の継続契約に基づくものであり、当期に計上した年間売上高に見合う金額が今後も見込めることから、保有効果があるものと結論付けております。	有
	59	60		

銘柄	当事業年度	前事業年度	保有目的、定量的な保有効果 及び株式数が増加した理由	当社の株式の 保有の有無
	株式数(株)	株式数(株)		
	貸借対照表計上額 (百万円)	貸借対照表計上額 (百万円)		
(株)クレディセゾン	37,100	37,100	取引の強化・拡大を目的として保有しております。当社及び当社の関連会社は、同社及び同社の関連会社に対しセキュリティ事業等の請負契約を締結しており、年間売上高等で保有効果を検証しております。売上高の金額は営業機密に該当するため、開示することは困難ですが、同社及び同社の関連会社に対する売上高の多くは、将来の稼得も見込める長期の継続契約に基づくものであり、当期に計上した年間売上高に見合う金額が今後も見込めることから、保有効果があるものと結論付けております。	無
	48	49		
(株)めぶきフィナンシャルグループ	171,990	171,990	取引の強化・拡大を目的として保有しております。当社及び当社の関連会社は、同社及び同社の関連会社に対しセキュリティ事業等の請負契約を締結しており、年間売上高等で保有効果を検証しております。売上高の金額は営業機密に該当するため、開示することは困難ですが、同社及び同社の関連会社に対する売上高の多くは、将来の稼得も見込める長期の継続契約に基づくものであり、当期に計上した年間売上高に見合う金額が今後も見込めることから、保有効果があるものと結論付けております。	有
	44	44		
(株)ダスキン	15,500	15,500	取引の強化・拡大を目的として保有しております。当社及び当社の関連会社は、同社及び同社の関連会社に対しセキュリティ事業等の請負契約を締結しており、年間売上高等で保有効果を検証しております。売上高の金額は営業機密に該当するため、開示することは困難ですが、同社及び同社の関連会社に対する売上高の多くは、将来の稼得も見込める長期の継続契約に基づくものであり、当期に計上した年間売上高に見合う金額が今後も見込めることから、保有効果があるものと結論付けております。	無
	41	43		

銘柄	当事業年度	前事業年度	保有目的、定量的な保有効果 及び株式数が増加した理由	当社の株式の 保有の有無
	株式数(株)	株式数(株)		
	貸借対照表計上額 (百万円)	貸借対照表計上額 (百万円)		
(株)清水銀行	24,800	24,800	取引の強化・拡大を目的として保有しております。当社及び当社の関連会社は、同社及び同社の関連会社に対しセキュリティ事業等の請負契約を締結しており、年間売上高等で保有効果を検証しております。売上高の金額は営業機密に該当するため、開示することは困難ですが、同社及び同社の関連会社に対する売上高の多くは、将来の稼得も見込める長期の継続契約に基づくものであり、当期に計上した年間売上高に見合う金額が今後も見込めることから、保有効果があるものと結論付けております。	有
	39	42		
(株)セブン&アイ・ホールディングス	5,900	5,900	取引の強化・拡大を目的として保有しております。当社及び当社の関連会社は、同社及び同社の関連会社に対しセキュリティ事業等の請負契約を締結しており、年間売上高等で保有効果を検証しております。売上高の金額は営業機密に該当するため、開示することは困難ですが、同社及び同社の関連会社に対する売上高の多くは、将来の稼得も見込める長期の継続契約に基づくものであり、当期に計上した年間売上高に見合う金額が今後も見込めることから、保有効果があるものと結論付けております。	無
	34	26		
(株)山口フィナンシャルグループ	50,000	50,000	取引の強化・拡大を目的として保有しております。当社及び当社の関連会社は、同社及び同社の関連会社に対しセキュリティ事業等の請負契約を締結しており、年間売上高等で保有効果を検証しております。売上高の金額は営業機密に該当するため、開示することは困難ですが、同社及び同社の関連会社に対する売上高の多くは、将来の稼得も見込める長期の継続契約に基づくものであり、当期に計上した年間売上高に見合う金額が今後も見込めることから、保有効果があるものと結論付けております。	無
	34	36		

銘柄	当事業年度	前事業年度	保有目的、定量的な保有効果 及び株式数が増加した理由	当社の株式の 保有の有無
	株式数(株)	株式数(株)		
	貸借対照表計上額 (百万円)	貸借対照表計上額 (百万円)		
トモニホールディングス(株)	93,500	93,500	取引の強化・拡大を目的として保有しております。当社及び当社の関連会社は、同社及び同社の関連会社に対しセキュリティ事業等の請負契約を締結しており、年間売上高等で保有効果を検証しております。売上高の金額は営業機密に該当するため、開示することは困難ですが、同社及び同社の関連会社に対する売上高の多くは、将来の稼得も見込める長期の継続契約に基づくものであり、当期に計上した年間売上高に見合う金額が今後も見込めることから、保有効果があるものと結論付けております。	有
	30	30		
(株)リテールパートナーズ	20,000	20,000	取引の強化・拡大を目的として保有しております。当社及び当社の関連会社は、同社及び同社の関連会社に対しセキュリティ事業等の請負契約を締結しており、年間売上高等で保有効果を検証しております。売上高の金額は営業機密に該当するため、開示することは困難ですが、同社及び同社の関連会社に対する売上高の多くは、将来の稼得も見込める長期の継続契約に基づくものであり、当期に計上した年間売上高に見合う金額が今後も見込めることから、保有効果があるものと結論付けております。	無
	28	27		
(株)京葉銀行	58,000	58,000	取引の強化・拡大を目的として保有しております。当社及び当社の関連会社は、同社及び同社の関連会社に対しセキュリティ事業等の請負契約を締結しており、年間売上高等で保有効果を検証しております。売上高の金額は営業機密に該当するため、開示することは困難ですが、同社及び同社の関連会社に対する売上高の多くは、将来の稼得も見込める長期の継続契約に基づくものであり、当期に計上した年間売上高に見合う金額が今後も見込めることから、保有効果があるものと結論付けております。	無
	28	26		

銘柄	当事業年度	前事業年度	保有目的、定量的な保有効果 及び株式数が増加した理由	当社の株式の 保有の有無
	株式数(株)	株式数(株)		
	貸借対照表計上額 (百万円)	貸借対照表計上額 (百万円)		
(株)東京きらぼしフィ ナンシャルグループ	16,307	16,307	取引の強化・拡大を目的として保有して おります。当社及び当社の関連会社は、 同社及び同社の関連会社に対しセキュリ ティ事業等の請負契約を締結しており、 年間売上高等で保有効果を検証しており ます。売上高の金額は営業機密に該当す るため、開示することは困難ですが、同 社及び同社の関連会社に対する売上高の 多くは、将来の稼得も見込める長期の継 続契約に基づくものであり、当期に計上 した年間売上高に見合う金額が今後も見 込めることから、保有効果があるものと 結論付けております。	無
	28	22		
東日本旅客鉄道(株)	4,000	4,000	取引の強化・拡大を目的として保有して おります。当社及び当社の関連会社は、 同社及び同社の関連会社に対しセキュリ ティ事業等の請負契約を締結しており、 年間売上高等で保有効果を検証しており ます。売上高の金額は営業機密に該当す るため、開示することは困難ですが、同 社及び同社の関連会社に対する売上高の 多くは、将来の稼得も見込める長期の継 続契約に基づくものであり、当期に計上 した年間売上高に見合う金額が今後も見 込めることから、保有効果があるものと 結論付けております。	無
	28	31		
(株)エディオン	23,464	22,601	取引の強化・拡大を目的として保有して おります。当社及び当社の関連会社は、 同社及び同社の関連会社に対しセキュリ ティ事業等の請負契約を締結しており、 年間売上高等で保有効果を検証しており ます。売上高の金額は営業機密に該当す るため、開示することは困難ですが、同 社及び同社の関連会社に対する売上高の 多くは、将来の稼得も見込める長期の継 続契約に基づくものであり、当期に計上 した年間売上高に見合う金額が今後も見 込めることから、保有効果があるものと 結論付けております。本銘柄は、同社と のさらなる取引拡大が見込めることか ら、取引先持株会への加入を通じ、当期 に追加取得しております。	無
	26	28		



銘柄	当事業年度	前事業年度	保有目的、定量的な保有効果 及び株式数が増加した理由	当社の株式の 保有の有無
	株式数(株)	株式数(株)		
	貸借対照表計上額 (百万円)	貸借対照表計上額 (百万円)		
アレンザホールディングス(株)	27,000	27,000	取引の強化・拡大を目的として保有しております。当社及び当社の関連会社は、同社及び同社の関連会社に対しセキュリティ事業等の請負契約を締結しており、年間売上高等で保有効果を検証しております。売上高の金額は営業機密に該当するため、開示することは困難ですが、同社及び同社の関連会社に対する売上高の多くは、将来の稼得も見込める長期の継続契約に基づくものであり、当期に計上した年間売上高に見合う金額が今後も見込めることから、保有効果があるものと結論付けております。	無
	26	35		
(株)千葉銀行	36,000	36,000	取引の強化・拡大を目的として保有しております。当社及び当社の関連会社は、同社及び同社の関連会社に対しセキュリティ事業等の請負契約を締結しており、年間売上高等で保有効果を検証しております。売上高の金額は営業機密に該当するため、開示することは困難ですが、同社及び同社の関連会社に対する売上高の多くは、将来の稼得も見込める長期の継続契約に基づくものであり、当期に計上した年間売上高に見合う金額が今後も見込めることから、保有効果があるものと結論付けております。	無
	26	26		
(株)ティーガイア	15,700	15,700	取引の強化・拡大を目的として保有しております。当社及び当社の関連会社は、同社及び同社の関連会社に対しセキュリティ事業等の請負契約を締結しており、年間売上高等で保有効果を検証しております。売上高の金額は営業機密に該当するため、開示することは困難ですが、同社及び同社の関連会社に対する売上高の多くは、将来の稼得も見込める長期の継続契約に基づくものであり、当期に計上した年間売上高に見合う金額が今後も見込めることから、保有効果があるものと結論付けております。	無
	25	30		

銘柄	当事業年度	前事業年度	保有目的、定量的な保有効果 及び株式数が増加した理由	当社の株式の 保有の有無
	株式数(株)	株式数(株)		
	貸借対照表計上額 (百万円)	貸借対照表計上額 (百万円)		
(株)八十二銀行	55,000	55,000	取引の強化・拡大を目的として保有しております。当社及び当社の関連会社は、同社及び同社の関連会社に対しセキュリティ事業等の請負契約を締結しており、年間売上高等で保有効果を検証しております。売上高の金額は営業機密に該当するため、開示することは困難ですが、同社及び同社の関連会社に対する売上高の多くは、将来の稼得も見込める長期の継続契約に基づくものであり、当期に計上した年間売上高に見合う金額が今後も見込めることから、保有効果があるものと結論付けております。	無
	22	22		
(株)阿波銀行	10,000	10,000	取引の強化・拡大を目的として保有しております。当社及び当社の関連会社は、同社及び同社の関連会社に対しセキュリティ事業等の請負契約を締結しており、年間売上高等で保有効果を検証しております。売上高の金額は営業機密に該当するため、開示することは困難ですが、同社及び同社の関連会社に対する売上高の多くは、将来の稼得も見込める長期の継続契約に基づくものであり、当期に計上した年間売上高に見合う金額が今後も見込めることから、保有効果があるものと結論付けております。	有
	21	24		
(株)四国銀行	26,400	26,400	取引の強化・拡大を目的として保有しております。当社及び当社の関連会社は、同社及び同社の関連会社に対しセキュリティ事業等の請負契約を締結しており、年間売上高等で保有効果を検証しております。売上高の金額は営業機密に該当するため、開示することは困難ですが、同社及び同社の関連会社に対する売上高の多くは、将来の稼得も見込める長期の継続契約に基づくものであり、当期に計上した年間売上高に見合う金額が今後も見込めることから、保有効果があるものと結論付けております。	無
	19	20		

銘柄	当事業年度	前事業年度	保有目的、定量的な保有効果 及び株式数が増加した理由	当社の株式の 保有の有無
	株式数(株)	株式数(株)		
	貸借対照表計上額 (百万円)	貸借対照表計上額 (百万円)		
野村ホールディングス(株)	34,800	34,800	取引の強化・拡大を目的として保有しております。当社及び当社の関連会社は、同社及び同社の関連会社に対しセキュリティ事業等の請負契約を締結しており、年間売上高等で保有効果を検証しております。売上高の金額は営業機密に該当するため、開示することは困難ですが、同社及び同社の関連会社に対する売上高の多くは、将来の稼得も見込める長期の継続契約に基づくものであり、当期に計上した年間売上高に見合う金額が今後も見込めることから、保有効果があるものと結論付けております。	有
	17	20		
(株)しまむら	1,600	1,600	取引の強化・拡大を目的として保有しております。当社及び当社の関連会社は、同社及び同社の関連会社に対しセキュリティ事業等の請負契約を締結しており、年間売上高等で保有効果を検証しております。売上高の金額は営業機密に該当するため、開示することは困難ですが、同社及び同社の関連会社に対する売上高の多くは、将来の稼得も見込める長期の継続契約に基づくものであり、当期に計上した年間売上高に見合う金額が今後も見込めることから、保有効果があるものと結論付けております。	無
	17	20		
(株)武蔵野銀行	9,300	9,300	取引の強化・拡大を目的として保有しております。当社及び当社の関連会社は、同社及び同社の関連会社に対しセキュリティ事業等の請負契約を締結しており、年間売上高等で保有効果を検証しております。売上高の金額は営業機密に該当するため、開示することは困難ですが、同社及び同社の関連会社に対する売上高の多くは、将来の稼得も見込める長期の継続契約に基づくものであり、当期に計上した年間売上高に見合う金額が今後も見込めることから、保有効果があるものと結論付けております。	無
	16	16		

銘柄	当事業年度	前事業年度	保有目的、定量的な保有効果 及び株式数が増加した理由	当社の株式の 保有の有無
	株式数(株)	株式数(株)		
	貸借対照表計上額 (百万円)	貸借対照表計上額 (百万円)		
(株)高知銀行	20,000	20,000	取引の強化・拡大を目的として保有しております。当社及び当社の関連会社は、同社及び同社の関連会社に対しセキュリティ事業等の請負契約を締結しており、年間売上高等で保有効果を検証しております。売上高の金額は営業機密に該当するため、開示することは困難ですが、同社及び同社の関連会社に対する売上高の多くは、将来の稼得も見込める長期の継続契約に基づくものであり、当期に計上した年間売上高に見合う金額が今後も見込めることから、保有効果があるものと結論付けております。	無
	15	17		
(株)ほくほくフィナンシャルグループ	16,800	16,800	取引の強化・拡大を目的として保有しております。当社及び当社の関連会社は、同社及び同社の関連会社に対しセキュリティ事業等の請負契約を締結しており、年間売上高等で保有効果を検証しております。売上高の金額は営業機密に該当するため、開示することは困難ですが、同社及び同社の関連会社に対する売上高の多くは、将来の稼得も見込める長期の継続契約に基づくものであり、当期に計上した年間売上高に見合う金額が今後も見込めることから、保有効果があるものと結論付けております。	無
	15	17		
(株)北洋銀行	62,500	62,500	取引の強化・拡大を目的として保有しております。当社及び当社の関連会社は、同社及び同社の関連会社に対しセキュリティ事業等の請負契約を締結しており、年間売上高等で保有効果を検証しております。売上高の金額は営業機密に該当するため、開示することは困難ですが、同社及び同社の関連会社に対する売上高の多くは、将来の稼得も見込める長期の継続契約に基づくものであり、当期に計上した年間売上高に見合う金額が今後も見込めることから、保有効果があるものと結論付けております。	無
	15	20		

銘柄	当事業年度	前事業年度	保有目的、定量的な保有効果 及び株式数が増加した理由	当社の株式の 保有の有無
	株式数(株)	株式数(株)		
	貸借対照表計上額 (百万円)	貸借対照表計上額 (百万円)		
日本電信電話(株)	4,000	4,000	取引の強化・拡大を目的として保有しております。当社及び当社の関連会社は、同社及び同社の関連会社に対しセキュリティ事業等の請負契約を締結しており、年間売上高等で保有効果を検証しております。売上高の金額は営業機密に該当するため、開示することは困難ですが、同社及び同社の関連会社に対する売上高の多くは、将来の稼得も見込める長期の継続契約に基づくものであり、当期に計上した年間売上高に見合う金額が今後も見込めることから、保有効果があるものと結論付けております。	有
	14	11		
(株)百十四銀行	8,300	8,300	取引の強化・拡大を目的として保有しております。当社及び当社の関連会社は、同社及び同社の関連会社に対しセキュリティ事業等の請負契約を締結しており、年間売上高等で保有効果を検証しております。売上高の金額は営業機密に該当するため、開示することは困難ですが、同社及び同社の関連会社に対する売上高の多くは、将来の稼得も見込める長期の継続契約に基づくものであり、当期に計上した年間売上高に見合う金額が今後も見込めることから、保有効果があるものと結論付けております。	無
	13	14		
(株)フジ	5,756	5,740	取引の強化・拡大を目的として保有しております。当社及び当社の関連会社は、同社及び同社の関連会社に対しセキュリティ事業等の請負契約を締結しており、年間売上高等で保有効果を検証しております。売上高の金額は営業機密に該当するため、開示することは困難ですが、同社及び同社の関連会社に対する売上高の多くは、将来の稼得も見込める長期の継続契約に基づくものであり、当期に計上した年間売上高に見合う金額が今後も見込めることから、保有効果があるものと結論付けております。本銘柄は、同社とのさらなる取引拡大が見込めることから、取引先持株会への加入を通じ、当期に追加取得しております。	無
	13	12		

銘柄	当事業年度	前事業年度	保有目的、定量的な保有効果 及び株式数が増加した理由	当社の株式の 保有の有無
	株式数(株)	株式数(株)		
	貸借対照表計上額 (百万円)	貸借対照表計上額 (百万円)		
株豊和銀行	20,400	20,400	取引の強化・拡大を目的として保有しております。当社及び当社の関連会社は、同社及び同社の関連会社に対しセキュリティ事業等の請負契約を締結しており、年間売上高等で保有効果を検証しております。売上高の金額は営業機密に該当するため、開示することは困難ですが、同社及び同社の関連会社に対する売上高の多くは、将来の稼得も見込める長期の継続契約に基づくものであり、当期に計上した年間売上高に見合う金額が今後も見込めることから、保有効果があるものと結論付けております。	無
	11	13		
株池田泉州ホールディングス	67,030	67,030	取引の強化・拡大を目的として保有しております。当社及び当社の関連会社は、同社及び同社の関連会社に対しセキュリティ事業等の請負契約を締結しており、年間売上高等で保有効果を検証しております。売上高の金額は営業機密に該当するため、開示することは困難ですが、同社及び同社の関連会社に対する売上高の多くは、将来の稼得も見込める長期の継続契約に基づくものであり、当期に計上した年間売上高に見合う金額が今後も見込めることから、保有効果があるものと結論付けております。	無
	11	11		
タカラスタンダード 株	8,597	8,194	取引の強化・拡大を目的として保有しております。当社及び当社の関連会社は、同社及び同社の関連会社に対しセキュリティ事業等の請負契約を締結しており、年間売上高等で保有効果を検証しております。売上高の金額は営業機密に該当するため、開示することは困難ですが、同社及び同社の関連会社に対する売上高の多くは、将来の稼得も見込める長期の継続契約に基づくものであり、当期に計上した年間売上高に見合う金額が今後も見込めることから、保有効果があるものと結論付けております。本銘柄は、同社とのさらなる取引拡大が見込めることから、取引先持株会への加入を通じ、当期に追加取得しております。	無
	10	13		

銘柄	当事業年度	前事業年度	保有目的、定量的な保有効果 及び株式数が増加した理由	当社の株式の 保有の有無
	株式数(株)	株式数(株)		
	貸借対照表計上額 (百万円)	貸借対照表計上額 (百万円)		
(株)筑波銀行	51,400	51,400	取引の強化・拡大を目的として保有しております。当社及び当社の関連会社は、同社及び同社の関連会社に対しセキュリティ事業等の請負契約を締結しており、年間売上高等で保有効果を検証しております。売上高の金額は営業機密に該当するため、開示することは困難ですが、同社及び同社の関連会社に対する売上高の多くは、将来の稼得も見込める長期の継続契約に基づくものであり、当期に計上した年間売上高に見合う金額が今後も見込めることから、保有効果があるものと結論付けております。	有
	10	9		
(株)ヤマナカ	14,160	14,061	取引の強化・拡大を目的として保有しております。当社及び当社の関連会社は、同社及び同社の関連会社に対しセキュリティ事業等の請負契約を締結しており、年間売上高等で保有効果を検証しております。売上高の金額は営業機密に該当するため、開示することは困難ですが、同社及び同社の関連会社に対する売上高の多くは、将来の稼得も見込める長期の継続契約に基づくものであり、当期に計上した年間売上高に見合う金額が今後も見込めることから、保有効果があるものと結論付けております。本銘柄は、同社とのさらなる取引拡大が見込めることから、取引先持株会への加入を通じ、当期に追加取得しております。	無
	9	10		
(株)島根銀行	17,500	17,500	取引の強化・拡大を目的として保有しております。当社及び当社の関連会社は、同社及び同社の関連会社に対しセキュリティ事業等の請負契約を締結しており、年間売上高等で保有効果を検証しております。売上高の金額は営業機密に該当するため、開示することは困難ですが、同社及び同社の関連会社に対する売上高の多くは、将来の稼得も見込める長期の継続契約に基づくものであり、当期に計上した年間売上高に見合う金額が今後も見込めることから、保有効果があるものと結論付けております。	無
	9	12		

銘柄	当事業年度	前事業年度	保有目的、定量的な保有効果 及び株式数が増加した理由	当社の株式の 保有の有無
	株式数(株)	株式数(株)		
	貸借対照表計上額 (百万円)	貸借対照表計上額 (百万円)		
(株)平和堂	4,628	4,499	取引の強化・拡大を目的として保有しております。当社及び当社の関連会社は、同社及び同社の関連会社に対しセキュリティ事業等の請負契約を締結しており、年間売上高等で保有効果を検証しております。売上高の金額は営業機密に該当するため、開示することは困難ですが、同社及び同社の関連会社に対する売上高の多くは、将来の稼得も見込める長期の継続契約に基づくものであり、当期に計上した年間売上高に見合う金額が今後も見込めることから、保有効果があるものと結論付けております。本銘柄は、同社とのさらなる取引拡大が見込めることから、取引先持株会への加入を通じ、当期に追加取得しております。	無
	8	10		
(株)Olympicグループ	12,100	12,100	取引の強化・拡大を目的として保有しております。当社及び当社の関連会社は、同社及び同社の関連会社に対しセキュリティ事業等の請負契約を締結しており、年間売上高等で保有効果を検証しております。売上高の金額は営業機密に該当するため、開示することは困難ですが、同社及び同社の関連会社に対する売上高の多くは、将来の稼得も見込める長期の継続契約に基づくものであり、当期に計上した年間売上高に見合う金額が今後も見込めることから、保有効果があるものと結論付けております。	無
	8	10		
(株)大垣共立銀行	4,300	4,300	取引の強化・拡大を目的として保有しております。当社及び当社の関連会社は、同社及び同社の関連会社に対しセキュリティ事業等の請負契約を締結しており、年間売上高等で保有効果を検証しております。売上高の金額は営業機密に該当するため、開示することは困難ですが、同社及び同社の関連会社に対する売上高の多くは、将来の稼得も見込める長期の継続契約に基づくものであり、当期に計上した年間売上高に見合う金額が今後も見込めることから、保有効果があるものと結論付けております。	有
	8	9		



## 第5【経理の状況】

### 1. 連結財務諸表及び財務諸表の作成方法について

(1) 当社の連結財務諸表は、「連結財務諸表の用語、様式及び作成方法に関する規則」(昭和51年大蔵省令第28号)に基づいて作成しております。

(2) 当社の財務諸表は、「財務諸表等の用語、様式及び作成方法に関する規則」(昭和38年大蔵省令第59号。以下「財務諸表等規則」という。)に基づいて作成しております。

また、当社は、特例財務諸表提出会社に該当し、財務諸表等規則第127条の規定により財務諸表を作成しております。

### 2. 監査証明について

当社は、金融商品取引法第193条の2第1項の規定に基づき、連結会計年度(2021年4月1日から2022年3月31日まで)の連結財務諸表及び事業年度(2021年4月1日から2022年3月31日まで)の財務諸表について、太陽有限責任監査法人により監査を受けております。

### 3. 連結財務諸表等の適正性を確保するための特段の取組みについて

当社は、連結財務諸表等の適正性を確保するための特段の取組みを行っております。具体的には、会計基準等の内容を適切に把握し、又は会計基準等の変更等についての確に対応することができる体制を整備するため、公益財団法人財務会計基準機構へ加入しております。

また、同財団が主催する講演会、セミナー等へ積極的に参加しております。

## 1【連結財務諸表等】

## (1)【連結財務諸表】

## 【連結貸借対照表】

(単位：百万円)

	前連結会計年度 (2021年3月31日)	当連結会計年度 (2022年3月31日)
<b>資産の部</b>		
<b>流動資産</b>		
現金及び預金	3 60,833	3 71,357
警備輸送業務用現金	1 82,819	1 76,768
受取手形及び売掛金	54,283	-
受取手形、売掛金及び契約資産	-	5 56,458
リース債権及びリース投資資産	5,311	5,100
有価証券	598	380
原材料及び貯蔵品	7,551	7,509
未成工事支出金	348	222
立替金	5,670	6,892
その他	10,380	9,324
貸倒引当金	180	140
流動資産合計	227,617	233,872
<b>固定資産</b>		
<b>有形固定資産</b>		
建物及び構築物	3 50,190	3 51,338
減価償却累計額	27,398	28,337
建物及び構築物（純額）	22,792	23,001
機械装置及び運搬具	144,246	145,372
減価償却累計額	125,114	126,660
機械装置及び運搬具（純額）	19,132	18,712
土地	2, 3 21,728	2, 3 22,034
リース資産	52,682	53,439
減価償却累計額	21,295	22,817
リース資産（純額）	31,387	30,621
建設仮勘定	2,782	2,951
その他	20,324	22,221
減価償却累計額	14,765	16,167
その他（純額）	5,559	6,054
有形固定資産合計	103,383	103,376
<b>無形固定資産</b>		
ソフトウェア	4,469	9,476
のれん	29,678	27,097
その他	9,099	3,174
無形固定資産合計	43,247	39,747
<b>投資その他の資産</b>		
投資有価証券	3, 4 55,639	3, 4 56,148
長期貸付金	327	411
敷金及び保証金	8,254	8,015
保険積立金	1,549	1,434
退職給付に係る資産	19,938	24,995
繰延税金資産	8,449	7,102
その他	13,506	13,603
貸倒引当金	447	429
投資その他の資産合計	107,217	111,281
固定資産合計	253,847	254,405
資産合計	481,465	488,278

(単位：百万円)

	前連結会計年度 (2021年3月31日)	当連結会計年度 (2022年3月31日)
<b>負債の部</b>		
<b>流動負債</b>		
支払手形及び買掛金	24,084	23,098
短期借入金	<sup>1</sup> 20,950	<sup>1</sup> 8,483
1年内返済予定の長期借入金	<sup>3</sup> 2,929	<sup>3</sup> 2,795
未払金	20,393	22,425
リース債務	5,260	5,306
未払法人税等	6,585	6,751
未払消費税等	6,137	4,573
賞与引当金	2,419	2,065
役員賞与引当金	96	98
その他	14,935	<sup>6</sup> 14,785
<b>流動負債合計</b>	<b>103,793</b>	<b>90,384</b>
<b>固定負債</b>		
長期借入金	<sup>3</sup> 4,528	<sup>3</sup> 2,145
リース債務	36,313	35,529
繰延税金負債	748	991
再評価に係る繰延税金負債	128	314
退職給付に係る負債	26,974	27,175
役員退職慰労引当金	1,673	1,540
資産除去債務	480	486
訴訟損失引当金	57	57
その他	2,339	2,142
<b>固定負債合計</b>	<b>73,243</b>	<b>70,383</b>
<b>負債合計</b>	<b>177,037</b>	<b>160,768</b>
<b>純資産の部</b>		
<b>株主資本</b>		
資本金	18,675	18,675
資本剰余金	34,026	34,129
利益剰余金	220,464	241,718
自己株式	1,071	1,072
<b>株主資本合計</b>	<b>272,094</b>	<b>293,450</b>
<b>その他の包括利益累計額</b>		
その他有価証券評価差額金	7,026	6,917
土地再評価差額金	<sup>2</sup> 3,494	<sup>2</sup> 3,378
為替換算調整勘定	29	321
退職給付に係る調整累計額	1,915	2,836
<b>その他の包括利益累計額合計</b>	<b>5,417</b>	<b>6,696</b>
<b>非支配株主持分</b>	<b>26,915</b>	<b>27,362</b>
<b>純資産合計</b>	<b>304,427</b>	<b>327,509</b>
<b>負債純資産合計</b>	<b>481,465</b>	<b>488,278</b>

【連結損益計算書及び連結包括利益計算書】  
 【連結損益計算書】

(単位：百万円)

	前連結会計年度 (自 2020年4月1日 至 2021年3月31日)	当連結会計年度 (自 2021年4月1日 至 2022年3月31日)
売上高	469,920	489,092
売上原価	7,352,811	7,363,511
売上総利益	117,108	125,581
販売費及び一般管理費	1,279,926	1,282,715
営業利益	37,182	42,865
営業外収益		
受取利息	171	181
受取配当金	702	666
投資有価証券売却益	15	126
受取賃貸料	352	345
受取保険差益	44	76
持分法による投資利益	1,399	1,588
保険配当金	289	247
違約金収入	734	724
その他	1,472	1,201
営業外収益合計	5,184	5,158
営業外費用		
支払利息	2,036	1,913
投資有価証券売却損	-	5
固定資産売却損	8	4
固定資産除却損	3,237	3,271
資金調達費用	272	266
その他	599	766
営業外費用合計	3,154	3,227
経常利益	39,212	44,796
特別利益		
投資有価証券売却益	24	17
固定資産売却益	4,99	4,224
子会社清算益	4	-
受取補償金	50	1,067
特別利益合計	178	1,309
特別損失		
投資有価証券評価損	39	65
投資有価証券売却損	0	0
減損損失	6,344	6,307
固定資産売却損	5,8	5,3
固定資産除却損	79	-
訴訟損失引当金繰入額	57	-
特別損失合計	529	376
税金等調整前当期純利益	38,862	45,729
法人税、住民税及び事業税	12,848	13,587
法人税等調整額	842	1,415
法人税等合計	12,006	15,003
当期純利益	26,855	30,726
非支配株主に帰属する当期純利益	1,841	1,762
親会社株主に帰属する当期純利益	25,014	28,964

【連結包括利益計算書】

(単位：百万円)

	前連結会計年度 (自 2020年4月1日 至 2021年3月31日)	当連結会計年度 (自 2021年4月1日 至 2022年3月31日)
当期純利益	26,855	30,726
その他の包括利益		
その他有価証券評価差額金	2,480	65
為替換算調整勘定	41	148
退職給付に係る調整額	11,825	891
持分法適用会社に対する持分相当額	421	190
その他の包括利益合計	14,686	1,164
包括利益	41,541	31,890
(内訳)		
親会社株主に係る包括利益	39,371	30,127
非支配株主に係る包括利益	2,170	1,763

【連結株主資本等変動計算書】

前連結会計年度（自 2020年4月1日 至 2021年3月31日）

（単位：百万円）

	株主資本				
	資本金	資本剰余金	利益剰余金	自己株式	株主資本合計
当期首残高	18,675	34,243	203,375	1,070	255,222
当期変動額					
剰余金の配当			7,138		7,138
親会社株主に帰属する 当期純利益			25,014		25,014
非支配株主との取引に係 る親会社の持分変動		216			216
自己株式の取得				0	0
土地再評価差額金の取崩			786		786
連結子会社株式の取得に よる持分の増減					-
株主資本以外の項目の 当期変動額（純額）					
当期変動額合計	-	216	17,089	0	16,872
当期末残高	18,675	34,026	220,464	1,071	272,094

	その他の包括利益累計額					非支配株主 持分	純資産合計
	その他有価証券 評価差額金	土地再評価 差額金	為替換算 調整勘定	退職給付に係る 調整累計額	その他の 包括利益 累計額合計		
当期首残高	4,609	4,281	167	9,886	9,725	24,935	270,432
当期変動額							
剰余金の配当							7,138
親会社株主に帰属する 当期純利益							25,014
非支配株主との取引に係 る親会社の持分変動							216
自己株式の取得							0
土地再評価差額金の取崩							786
連結子会社株式の取得に よる持分の増減							-
株主資本以外の項目の 当期変動額（純額）	2,416	786	137	11,802	15,143	1,980	17,123
当期変動額合計	2,416	786	137	11,802	15,143	1,980	33,995
当期末残高	7,026	3,494	29	1,915	5,417	26,915	304,427

当連結会計年度（自 2021年4月1日 至 2022年3月31日）

（単位：百万円）

	株主資本				
	資本金	資本剰余金	利益剰余金	自己株式	株主資本合計
当期首残高	18,675	34,026	220,464	1,071	272,094
当期変動額					
剰余金の配当			7,594		7,594
親会社株主に帰属する 当期純利益			28,964		28,964
非支配株主との取引に係 る親会社の持分変動					-
自己株式の取得				0	0
土地再評価差額金の取崩			115		115
連結子会社株式の取得に よる持分の増減		103			103
株主資本以外の項目の 当期変動額（純額）					
当期変動額合計	-	103	21,253	0	21,356
当期末残高	18,675	34,129	241,718	1,072	293,450

	その他の包括利益累計額					非支配株主 持分	純資産合計
	その他有価証券 評価差額金	土地再評価 差額金	為替換算 調整勘定	退職給付に係る 調整累計額	その他の 包括利益 累計額合計		
当期首残高	7,026	3,494	29	1,915	5,417	26,915	304,427
当期変動額							
剰余金の配当							7,594
親会社株主に帰属する 当期純利益							28,964
非支配株主との取引に係 る親会社の持分変動							-
自己株式の取得							0
土地再評価差額金の取崩							115
連結子会社株式の取得に よる持分の増減							103
株主資本以外の項目の 当期変動額（純額）	108	115	351	920	1,279	446	1,725
当期変動額合計	108	115	351	920	1,279	446	23,081
当期末残高	6,917	3,378	321	2,836	6,696	27,362	327,509

## 【連結キャッシュ・フロー計算書】

(単位：百万円)

	前連結会計年度 (自 2020年4月1日 至 2021年3月31日)	当連結会計年度 (自 2021年4月1日 至 2022年3月31日)
営業活動によるキャッシュ・フロー		
税金等調整前当期純利益	38,862	45,729
減価償却費	15,828	16,861
減損損失	344	307
のれん償却額	2,452	2,427
貸倒引当金の増減額(は減少)	51	57
退職給付に係る負債の増減額(は減少)	106	253
賞与引当金の増減額(は減少)	8	358
役員賞与引当金の増減額(は減少)	5	1
受取利息及び受取配当金	874	847
支払利息	2,036	1,913
持分法による投資損益(は益)	1,399	1,588
固定資産売却損益(は益)	85	219
固定資産除却損	316	271
投資有価証券売却損益(は益)	39	138
投資有価証券評価損益(は益)	39	65
デリバティブ評価損益(は益)	7	254
売上債権の増減額(は増加)	3,222	2,126
棚卸資産の増減額(は増加)	480	175
仕入債務の増減額(は減少)	1,483	485
退職給付に係る資産の増減額(は増加)	1,021	3,324
警備輸送業務に係る資産・負債の増減額	8,894	5,904
その他	2,054	2,189
小計	68,716	55,862
利息及び配当金の受取額	1,160	1,377
利息の支払額	2,030	1,918
法人税等の支払額	12,337	12,593
法人税等の還付額	13	9
営業活動によるキャッシュ・フロー	55,522	42,736



(単位：百万円)

	前連結会計年度 (自 2020年4月1日 至 2021年3月31日)	当連結会計年度 (自 2021年4月1日 至 2022年3月31日)
<b>投資活動によるキャッシュ・フロー</b>		
定期預金の増減額（は増加）	131	105
長期性預金の預入による支出	2,017	200
長期性預金の払戻による収入	20	50
有形固定資産の取得による支出	11,937	13,109
有形固定資産の売却による収入	358	584
無形固定資産の取得による支出	1,502	2,695
投資有価証券の取得による支出	2,785	2,095
投資有価証券の売却による収入	585	1,522
連結の範囲の変更を伴う子会社株式の取得による支出	13,689	-
関係会社株式の取得による支出	9,164	-
短期貸付金の増減額（は増加）	15	14
長期貸付けによる支出	101	233
長期貸付金の回収による収入	125	66
敷金及び保証金の回収による収入	1,096	259
その他	673	1,638
<b>投資活動によるキャッシュ・フロー</b>	<b>38,452</b>	<b>14,093</b>
<b>財務活動によるキャッシュ・フロー</b>		
短期借入金の純増減額（は減少）	948	1,553
長期借入れによる収入	2,247	462
長期借入金の返済による支出	3,264	2,980
社債の償還による支出	9	-
自己株式の取得による支出	0	0
リース債務の返済による支出	5,248	5,302
配当金の支払額	7,138	7,594
非支配株主への配当金の支払額	471	539
連結の範囲の変更を伴わない子会社株式の取得による支出	628	675
連結の範囲の変更を伴わない子会社株式の売却による収入	850	-
<b>財務活動によるキャッシュ・フロー</b>	<b>12,714</b>	<b>18,183</b>
現金及び現金同等物に係る換算差額	2	41
<b>現金及び現金同等物の増減額（は減少）</b>	<b>4,353</b>	<b>10,500</b>
現金及び現金同等物の期首残高	48,790	53,143
<b>現金及び現金同等物の期末残高</b>	<b>1 53,143</b>	<b>1 63,644</b>

【注記事項】

(連結財務諸表作成のための基本となる重要な事項)

1. 連結の範囲に関する事項

(1) 連結子会社の数 74社

主要な連結子会社名

ALSOK介護(株)

ALSOKファシリティーズ(株)

日本ファシリオ(株)

ALSOK常駐警備(株)

(株)らいふ

当連結会計年度において、日本ビル・メンテナンス(株)はALSOKビルサービス(株)を吸収合併し、存続後の称号をALSOKファシリティーズ(株)へ変更しております。

(2) 主要な非連結子会社の名称等

ALSOKビジネスサポート(株)

(連結の範囲から除いた理由)

非連結子会社は、いずれも小規模であり、合計の総資産、売上高、当期純損益(持分に見合う額)及び利益剰余金(持分に見合う額)等は、いずれも連結財務諸表に重要な影響を及ぼしていないためであります。

2. 持分法の適用に関する事項

(1) 持分法適用の関連会社数 14社

主要な会社名

ホーチキ(株)

日本ドライケミカル(株)

(株)日本ケアサプライ

(2) 持分法を適用していない主要な非連結子会社及び関連会社の名称

ALSOKビジネスサポート(株)

(持分法を適用しない理由)

持分法を適用しない非連結子会社及び関連会社は、いずれも当期純損益(持分に見合う額)及び利益剰余金(持分に見合う額)等からみて、持分法の対象から除いても連結財務諸表に及ぼす影響が軽微であり、かつ、全体としても重要性がないため持分法の適用範囲から除外しております。

3. 連結子会社の事業年度等に関する事項

連結子会社のうちALSOK(Vietnam) Co., Ltd.、愛龍所克商貿(上海)有限公司、ALSOK MALAYSIA SDN.BHD.、PT. ALSOK INDONESIA、PT. ALSOK BASS Indonesia Security Services及びALSOK Vietnam Security Services Joint Stock Companyの決算日は、12月31日であります。連結財務諸表の作成に当たっては、同決算日現在の財務諸表を使用しております。ただし、1月1日から連結決算日3月31日までの期間に発生した重要な取引については、連結上必要な調整を行っております。

#### 4. 会計方針に関する事項

##### (1) 重要な資産の評価基準及び評価方法

有価証券の評価基準及び評価方法

その他有価証券

市場価格のない株式等以外のもの

決算日の市場価格等に基づく時価法（評価差額は全部純資産直入法により処理し、売却原価は主として移動平均法により算定）を採用しております。

また、区分処理できないデリバティブ組入債券については時価法（売却原価は主として移動平均法により算定）を採用しております。

市場価格のない株式等

主として移動平均法による原価法を採用しております。

デリバティブ等の評価基準及び評価方法

時価法を採用しております。

棚卸資産

原材料及び貯蔵品

主として先入先出法による原価法（貸借対照表価額については収益性の低下に基づく簿価切下げの方法により算定）を採用しております。

未成工事支出金

個別法による原価法を採用しております。

##### (2) 重要な減価償却資産の減価償却の方法

有形固定資産（リース資産を除く。）

主として定額法を採用しております。主な耐用年数は、次のとおりであります。

建物及び構築物 15～50年

機械装置及び運搬具 3～5年

無形固定資産（リース資産を除く。）

定額法を採用しております。

なお、自社利用のソフトウェアについては、社内における利用可能期間（5年）に基づく定額法を採用しております。また、顧客関連資産については、その効果の及ぶ期間（8～15年）に基づく定額法を採用しております。

所有権移転外ファイナンス・リース取引に係るリース資産

リース期間を耐用年数とし、残存価額を零とする定額法を採用しております。

##### (3) 重要な引当金の計上基準

貸倒引当金

売上債権、貸付金等の貸倒損失に備えるため、一般債権については貸倒実績率により、貸倒懸念債権等特定の債権については個別に回収可能性を勘案し、回収不能見込額を計上しております。

賞与引当金

一部の連結子会社は、従業員賞与の支給に備えるため、将来の支給見込額のうち当期の負担額を計上しております。

役員賞与引当金

一部の連結子会社は、役員賞与の支給に備えるため、将来の支給見込額のうち当期の負担額を計上しております。

役員退職慰労引当金

一部の連結子会社は、役員の退職慰労金の支出に備えるため、内規に基づく期末要支給額を計上しております。

(4) 退職給付に係る会計処理の方法

退職給付見込額の期間帰属方法

退職給付債務の算定に当たり、退職給付見込額を当連結会計年度末までの期間に帰属させる方法については、給付算定式基準によっております。

数理計算上の差異及び過去勤務費用の費用処理方法

過去勤務費用については、その発生時における従業員の平均残存勤務期間以内の一定の年数（主として5年）による定額法により費用処理しております。

数理計算上の差異については、各連結会計年度の発生時における従業員の平均残存勤務期間以内の一定の年数（主として10年）による定額法により按分した額をそれぞれ発生の翌連結会計年度から費用処理しております。

小規模企業等における簡便法の採用

一部の連結子会社は、退職給付に係る負債及び退職給付費用の計算に、退職給付に係る期末自己都合要支給額を退職給付債務とする方法を用いた簡便法を適用しております。

(5) 重要な収益及び費用の計上基準

当社及び当社の連結子会社の顧客との契約から生じる収益及び費用の計上基準は次のとおりです。

契約収入

役務の提供の結果として得られる契約収入については、顧客との契約における履行義務の充足に伴い、一定期間にわたり売上高と売上原価を計上しております。

工事収入

リースやレンタルにより提供する警報機器の設置工事、各種建物設備の修繕・リニューアル工事、管工事または電気工事の結果として得られる工事収入については、顧客との契約における履行義務の充足に伴い、一定期間にわたり売上高と売上原価を計上することを基本としながら、工事収入の大半を占める警報機器の設置工事を中心とした工期がごく短期間のものについては、工事完了の一時点で売上高と売上原価を計上しております。

売却収入

商品の販売（販売する商品の設置工事を含む。）の結果として得られる売却収入については、顧客への引渡しの一時点で売上高と売上原価を計上しております。

(6) 重要な外貨建の資産又は負債の本邦通貨への換算の基準

外貨建金銭債権債務は、連結決算日の直物為替相場により円貨に換算し、換算差額は損益として処理しております。なお、在外子会社等の資産及び負債は、連結決算日の直物為替相場により円貨に換算し、収益及び費用は期中平均相場により円貨に換算し、換算差額は純資産の部における為替換算調整勘定及び非支配株主持分に含めて計上しております。

(7) 重要なヘッジ会計の方法

ヘッジ会計の方法

繰延ヘッジ処理を採用しております。また、金利スワップについては特例処理の条件を充たしている場合には特例処理を採用しております。

ヘッジ手段とヘッジ対象

当連結会計年度にヘッジ会計を適用したヘッジ手段とヘッジ対象は、次のとおりであります。

ヘッジ手段 金利スワップ

ヘッジ対象 銀行借入金

ヘッジ方針

金利変動リスクの低減並びに金融収支改善のため、内規に基づき、金利変動リスクをヘッジしております。

ヘッジの有効性評価の方法

特例処理によっている金利スワップにつきましてはヘッジの高い有効性があるとみなされるため、有効性の評価は省略しております。

(8) のれんの償却方法及び償却期間

のれんの償却については、原則として個々の投資の実態に合わせ、20年以内の投資回収見込年数で均等償却を行っております。

(9) 連結キャッシュ・フロー計算書における資金の範囲

手許現金、随時引き出し可能な預金及び容易に換金可能であり、かつ、価値の変動について僅少なりスクしか負わない取得日から3か月以内に償還期限の到来する短期投資からなっております。

(重要な会計上の見積り)

のれん

1. 当連結会計年度の連結財務諸表に計上した金額

(単位: 百万円)

	前事業年度	当事業年度
のれん	29,678	27,097

2. 識別した項目に係る重要な会計上の見積りの内容に関する情報

当連結会計年度末におけるのれんは、過去の企業結合により発生したものであり、その主たる発生原因は、結合後企業が当社グループに加入したことにより、同社に期待される超過収益力であります。一部ののれんについては、結合後企業ではなく、当社などにおいて発現されることが期待されるシナジー効果が発生原因となっております。

のれんに係る減損要否の検討は、のれん発生の原因である超過収益力やシナジー効果が将来にわたって発現するかに着目して行っており、のれんを発生させた結合後企業の事業計画(当社などに発現が期待されるシナジー効果の計画を含む。)に沿って利益やキャッシュ・フローが計上されているかを毎月モニタリングしております。当該事業計画については、受注の状況、人員計画又は介護施設の開設状況などについて一定の仮定を置いて策定しております。

将来、何らかの理由により設定された事業計画の達成が危ぶまれる状況となった場合には、前述の仮定について当初見積りの変更を迫られることで減損損失を計上する可能性があり、翌連結会計年度の連結財務諸表におけるのれんの計上額に重要な影響を与える可能性があります。

(会計方針の変更)

(収益認識に関する会計基準等の適用)

「収益認識に関する会計基準」(企業会計基準第29号 2020年3月31日。以下「収益認識会計基準」という。)等を当連結会計年度の期首から適用し、約束した財又はサービスの支配が顧客に移転した時点で、当該財又はサービスと交換に受け取る見込まれる金額で収益を認識することといたしました。

これにより、当社グループから生じる収益を以下のとおり認識しております。

契約収入

役務の提供の結果として得られる契約収入については、顧客との契約における履行義務の充足に伴い、一定期間にわたり収益を認識しております。

工事収入

リースやレンタルにより提供する警報機器の設置工事、各種建物設備の修繕・リニューアル工事、管工事または電気工事の結果として得られる工事収入については、顧客との契約における履行義務の充足に伴い、一定期間にわたり収益を認識することを基本としながら、工事収入の大半を占める警報機器の設置工事を中心とした工期がごく短期間のものについては、工事完了の一時点で収益を認識しております。

売却収入

商品の販売(販売する商品の設置工事を含む。)の結果として得られる売却収入については、顧客への引渡しの一時点で収益を認識しております。

収益認識会計基準等の適用については、収益認識会計基準第84項ただし書きに定める経過的な取扱いに従い、当連結会計年度の期首より前に新たな会計方針を遡及適用した場合の累積的影響額を算定いたしました。当該累積的影響額の重要性が極めて乏しかったことから、当連結会計年度の期首の利益剰余金にはこれを加減せずに、新たな会計方針を適用しております。

収益認識会計基準等を適用したため、前連結会計年度の連結貸借対照表において、「流動資産」に表示していた「受取手形及び売掛金」は、当連結会計年度より「受取手形、売掛金及び契約資産」に含めて表示することといたしました。なお、収益認識会計基準第89-2項に定める経過的な取扱いに従って、前連結会計年度について新たな表示方法により組替えを行っておりません。さらに、収益認識会計基準第89-3項に定める経過的な取扱いに従って、前連結会計年度に係る「収益認識関係」注記については記載しておりません。

(時価の算定に関する会計基準等の適用)

「時価の算定に関する会計基準」(企業会計基準第30号 2019年7月4日。以下「時価算定会計基準」という。)等を当連結会計年度の期首から適用し、時価算定会計基準第19項及び「金融商品に関する会計基準」(企業会計基準第10号 2019年7月4日)第44-2項に定める経過的な取扱いに従って、時価算定会計基準等が定める新たな会計方針を、将来にわたって適用することといたしました。なお、これにより当連結会計年度の連結財務諸表に与える影響は軽微であります。

また、「金融商品関係」注記において、金融商品の時価のレベルごとの内訳等に関する事項等の注記を行うことといたしました。ただし、「金融商品の時価等の開示に関する適用指針」（企業会計基準適用指針第19号 2019年7月4日）第7-4項に定める経過的な取扱いに従って、当該注記のうち前連結会計年度に係るものについては記載しておりません。

（未適用の会計基準等）

- ・「時価の算定に関する会計基準の適用指針」（企業会計基準適用指針第31号 2021年6月17日 企業会計基準委員会）

（1）概要

「時価の算定に関する会計基準の適用指針」（企業会計基準委員会 企業会計基準適用指針第31号）の2021年6月17日の改正は、2019年7月4日の公表時において、「投資信託の時価の算定」に関する検討には、関係者との協議等に一定の期間が必要と考えられるため、また、「貸借対照表に持分相当額を純額で計上する組合等への出資」の時価の注記についても、一定の検討を要するため、「時価の算定に関する会計基準」公表後、概ね1年をかけて検討を行うこととされていたものが、改正され、公表されたものです。

（2）適用予定日

2023年3月期の期首から適用します。

（3）当該会計基準等の適用による影響

「時価の算定に関する会計基準の適用指針」の適用による連結財務諸表に与える影響額については、現時点で評価中であります。

（連結貸借対照表関係）

1 警備輸送業務用現金

前連結会計年度（2021年3月31日）

警備輸送業務用の現金であり、他の目的による使用を制限されております。

また、短期借入金残高のうち、当該業務用に調達した資金が14,613百万円含まれております。

当連結会計年度（2022年3月31日）

警備輸送業務用の現金であり、他の目的による使用を制限されております。

また、短期借入金残高のうち、当該業務用に調達した資金が3,700百万円含まれております。

2 土地の再評価に関する法律（平成10年3月31日公布法律第34号）及び土地の再評価に関する法律の一部を改正する法律（平成11年3月31日公布法律第24号）に基づき、2002年3月31日に事業用土地の再評価を行い、土地再評価差額金を純資産の部に計上しております。

・再評価の方法

土地の再評価に関する法律施行令（平成10年3月31日公布政令第119号）第2条第4号に定める地価税法（平成3年法律第69号）第16条に規定する地価税の課税価格の計算の基礎となる土地の価額を算定するために、国税庁長官が定めて公表した方法により算出した価額に基づいて、奥行価格補正等合理的な調整を行って算出する方法を採用しております。

	前連結会計年度 (2021年3月31日)	当連結会計年度 (2022年3月31日)
再評価を行った土地の連結会計年度末における時価が再評価後の帳簿価額を下回る額	285百万円	327百万円

3 担保資産及び担保付債務

担保に供している資産は、次のとおりであります。

	前連結会計年度 (2021年3月31日)	当連結会計年度 (2022年3月31日)
現金及び預金	210百万円	210百万円
建物及び構築物	2,384	1,150
土地	498	1,711
投資有価証券	16	16
計	3,108	3,088

担保付債務は、次のとおりであります。

	前連結会計年度 (2021年3月31日)	当連結会計年度 (2022年3月31日)
1年内返済予定の長期借入金	255百万円	200百万円
長期借入金	298	255
計	553	455

4 非連結子会社及び関連会社に対するものは、次のとおりであります。

	前連結会計年度 (2021年3月31日)	当連結会計年度 (2022年3月31日)
投資有価証券(株式)	27,409百万円	28,674百万円

5 受取手形、売掛金及び契約資産のうち、顧客との契約から生じた債権及び契約資産の金額は、それぞれ以下のとおりであります。

	当連結会計年度 (2022年3月31日)
受取手形	1,737百万円
売掛金	53,668
契約資産	1,052

6 その他のうち、契約負債の金額は、以下のとおりであります。

	当連結会計年度 (2022年3月31日)
契約負債	11,211百万円

(連結損益計算書関係)

1 販売費及び一般管理費の主要な費目及び金額は、次のとおりであります。

	前連結会計年度 (自 2020年4月1日 至 2021年3月31日)	当連結会計年度 (自 2021年4月1日 至 2022年3月31日)
広告宣伝費	2,500百万円	2,896百万円
給与諸手当	40,849	40,963
賞与引当金繰入額	452	353
役員賞与引当金繰入額	97	99
役員退職慰労引当金繰入額	101	166
貸倒引当金繰入額	27	36
福利厚生費	7,549	7,488
退職給付費用	2,412	1,494
賃借料	5,862	5,741
減価償却費	2,267	3,061
租税公課	3,237	3,278
通信費	1,551	1,584
のれん償却額	2,452	2,427

2 研究開発費の総額

一般管理費に含まれる研究開発費

	前連結会計年度 (自 2020年4月1日 至 2021年3月31日)	当連結会計年度 (自 2021年4月1日 至 2022年3月31日)
	575百万円	565百万円

3 固定資産除却損の内容

	前連結会計年度 (自 2020年4月1日 至 2021年3月31日)	当連結会計年度 (自 2021年4月1日 至 2022年3月31日)
機械装置	88百万円	102百万円
その他	148	169
計	237	271

4 固定資産売却益の内容

前連結会計年度(自 2020年4月1日 至 2021年3月31日)

当連結会計年度において、建物(東京都八王子市)を売却したことにより、固定資産売却益99百万円を計上しております。

当連結会計年度(自 2021年4月1日 至 2022年3月31日)

当連結会計年度において、建物(神奈川県横浜市等)を売却したことなどにより、固定資産売却益224百万円を計上しております。

5 固定資産売却損の内容

前連結会計年度(自 2020年4月1日 至 2021年3月31日)

当連結会計年度において、建物(愛媛県宇和島市)を売却したことにより、固定資産売却損8百万円を計上しております。

当連結会計年度(自 2021年4月1日 至 2022年3月31日)

当連結会計年度において、建物(愛媛県西条市)を売却したことにより、固定資産売却損3百万円を計上しております。



6 減損損失

当社グループは以下の資産について減損損失を計上しております。

前連結会計年度（自 2020年4月1日 至 2021年3月31日）

種類	用途	減損損失
土地及び借地権などのその他の無形固定資産	遊休資産	3百万円
土地	賃貸等不動産	279百万円
器具及び備品などのその他の有形固定資産	売却資産	47百万円
建物及び構築物、ソフトウェア、器具及び備品などのその他の有形固定資産、並びに長期前払費用などのその他の投資その他の資産	介護施設	14百万円

当社及び連結子会社の資産グループは、遊休資産、売却資産及び賃貸等不動産においては個別物件単位で、事業資産においては管理会計上の単位で区分しております。

時価の下落した、将来の使用が見込まれていない遊休資産、賃貸等不動産及び売却資産について、帳簿価額を回収可能価額まで減額し、減損損失（330百万円）として特別損失に計上しております。なお、当資産グループの回収可能価額は、正味売却価額により算出しております。正味売却価額は、遊休資産及び賃貸等不動産については路線価に基づいて奥行価格補正等の合理的な調整を行って算出した価額及び鑑定評価額に基づいた価額等から処分費用見込額を控除して算定し、売却資産については売買約定額により評価しております。

また、ALSOK介護株式会社が有する介護施設1棟（埼玉県志木市）については、将来キャッシュ・フローに基づく回収可能性の判定の結果、回収可能性が認められなかったため、当該施設に係る有形固定資産等については帳簿価額を備忘価額まで減額し、減損損失（14百万円）として特別損失に計上しております。なお、割引前キャッシュ・フローがマイナスであるため、割引率に係る記載を省略しております。

当連結会計年度（自 2021年4月1日 至 2022年3月31日）

種類	用途	減損損失
土地及び借地権などのその他の無形固定資産	遊休資産	1百万円
のれん	-	192百万円
建物及び構築物、器具及び備品、リース資産	介護施設	107百万円
ソフトウェア	自社利用	6百万円

当社及び連結子会社の資産グループは、遊休資産、売却資産及び賃貸等不動産においては個別物件単位で、事業資産においては管理会計上の単位で区分しております。

時価の下落した、将来の使用が見込まれていない遊休資産について、帳簿価額を回収可能価額まで減額し、減損損失（1百万円）として特別損失に計上しております。なお、当資産グループの回収可能価額は、正味売却価額により算出しております。正味売却価額は、遊休資産及び賃貸等不動産については路線価に基づいて奥行価格補正等の合理的な調整を行って算出した価額及び鑑定評価額に基づいた価額等から処分費用見込額を控除して算定し、売却資産については売買約定額により評価しております。

一部ののれんについて、将来キャッシュ・フローに基づく回収可能性の判定の結果、回収可能性が認められなかったため、帳簿価額を使用価値による回収可能価額まで減額し、減損損失（192百万円）として特別損失に計上しております。当該使用価値は、将来キャッシュ・フローを6.17%で割り引いて算定しております。

ALSOK介護株式会社が有する介護施設（埼玉県春日部市等）について、将来キャッシュ・フローに基づく回収可能性の判定の結果、回収可能性が認められなかったため、当該施設に係る有形固定資産等については帳簿価額を備忘価額まで減額し、減損損失（107百万円）として特別損失に計上しております。なお、割引前キャッシュ・フローがマイナスであるため、割引率に係る記載を省略しております。

当社が利用する一部のソフトウェアについて将来の使用が見込まれなくなったため、帳簿価額を全額減額し、減損損失（6百万円）として特別損失に計上しております。なお、割引前キャッシュ・フローがゼロであるため、割引率に係る記載を省略しております。

7 期末棚卸高は収益性の低下に伴う簿価切下後の金額であり、次の棚卸資産評価損が売上原価に含まれておりません。

前連結会計年度 （自 2020年4月1日 至 2021年3月31日）	当連結会計年度 （自 2021年4月1日 至 2022年3月31日）
80百万円	26百万円

(連結包括利益計算書関係)

その他の包括利益に係る組替調整額及び税効果額

	前連結会計年度 (自 2020年4月1日 至 2021年3月31日)	当連結会計年度 (自 2021年4月1日 至 2022年3月31日)
その他有価証券評価差額金：		
当期発生額	3,644百万円	13百万円
組替調整額	22	82
税効果調整前	3,622	96
税効果額	1,141	30
その他有価証券評価差額金	2,480	65
為替換算調整勘定：		
当期発生額	41	148
退職給付に係る調整額：		
当期発生額	14,825	1,102
組替調整額	2,390	180
税効果調整前	17,216	1,282
税効果額	5,390	391
退職給付に係る調整額	11,825	891
持分法適用会社に対する持分相当額：		
当期発生額	422	185
組替調整額	1	5
持分法適用会社に対する持分相当額	421	190
その他の包括利益合計	14,686	1,164

(連結株主資本等変動計算書関係)

前連結会計年度(自 2020年4月1日 至 2021年3月31日)

1. 発行済株式の種類及び総数並びに自己株式の種類及び株式数に関する事項

	当連結会計年度期首 株式数 (株)	当連結会計年度 増加株式数 (株)	当連結会計年度 減少株式数 (株)	当連結会計年度末 株式数 (株)
発行済株式				
普通株式	102,040,042	-	-	102,040,042
合計	102,040,042	-	-	102,040,042
自己株式				
普通株式(注)	804,877	144	-	805,021
合計	804,877	144	-	805,021

(注) 普通株式の自己株式増加144株は、単元未満株式の買取りに伴うもの及び関連会社の持分に相当する株式数の増加によるものであります。

2. 新株予約権及び自己新株予約権に関する事項

該当事項はありません。

3. 配当に関する事項

(1) 配当金支払額

(決議)	株式の種類	配当金の総額 (百万円)	1株当たり 配当額 (円)	基準日	効力発生日
2020年6月24日 定時株主総会	普通株式	3,594	35.5	2020年3月31日	2020年6月25日
2020年10月30日 取締役会	普通株式	3,544	35.0	2020年9月30日	2020年12月3日

(2) 基準日が当連結会計年度に属する配当のうち、配当の効力発生日が翌連結会計年度となるもの

(決議)	株式の種類	配当金の総額 (百万円)	配当の原資	1株当たり 配当額 (円)	基準日	効力発生日
2021年6月24日 定時株主総会	普通株式	3,746	利益剰余金	37.0	2021年3月31日	2021年6月25日

当連結会計年度（自 2021年4月1日 至 2022年3月31日）

1. 発行済株式の種類及び総数並びに自己株式の種類及び株式数に関する事項

	当連結会計年度期首 株式数 (株)	当連結会計年度 増加株式数 (株)	当連結会計年度 減少株式数 (株)	当連結会計年度末 株式数 (株)
発行済株式				
普通株式	102,040,042	-	-	102,040,042
合計	102,040,042	-	-	102,040,042
自己株式				
普通株式(注)	805,021	160	330	804,851
合計	805,021	160	330	804,851

(注) 普通株式の自己株式増加160株は、単元未満株式の買取りに伴うものであります。一方、普通株式の自己株式減少330株は、関連会社の持分に相当する株式数の減少によるものであります。

2. 新株予約権及び自己新株予約権に関する事項

該当事項はありません。

3. 配当に関する事項

(1) 配当金支払額

(決議)	株式の種類	配当金の総額 (百万円)	1株当たり 配当額 (円)	基準日	効力発生日
2021年6月24日 定時株主総会	普通株式	3,746	37.0	2021年3月31日	2021年6月25日
2021年10月29日 取締役会	普通株式	3,847	38.0	2021年9月30日	2021年12月3日

(2) 基準日が当連結会計年度に属する配当のうち、配当の効力発生日が翌連結会計年度となるもの

(決議)	株式の種類	配当金の総額 (百万円)	配当の原資	1株当たり 配当額 (円)	基準日	効力発生日
2022年6月24日 定時株主総会	普通株式	4,455	利益剰余金	44.0	2022年3月31日	2022年6月27日

(連結キャッシュ・フロー計算書関係)

1 現金及び現金同等物の期末残高と連結貸借対照表に掲記されている科目の金額との関係

	前連結会計年度 (自 2020年4月1日 至 2021年3月31日)	当連結会計年度 (自 2021年4月1日 至 2022年3月31日)
現金及び預金勘定	60,833百万円	71,357百万円
預入期間が3か月を超える預金	7,789	7,713
取得日から3か月以内に償還期限の到来する 短期投資(有価証券)	100	-
その他(証券会社預け金)	0	0
現金及び現金同等物	53,143	63,644

2 当連結会計年度に株式の取得により新たに連結子会社となった会社の資産及び負債の主な内訳

株式の取得により新たに連結したことに伴う連結開始時の資産及び負債の内訳並びに株式の取得価額と取得のための支出(純額)との関係は次のとおりであります。

前連結会計年度(自 2020年4月1日 至 2021年3月31日)

(株式会社らいふホールディングス及びその子会社2社)

流動資産	3,736百万円
固定資産	17,124
のれん	12,770
流動負債	2,217
固定負債	15,913
株式の取得価額	15,500
現金及び現金同等物	1,810
差引: 取得による収入	13,689

当連結会計年度(自 2021年4月1日 至 2022年3月31日)

該当事項はありません。

(リース取引関係)

1. ファイナンス・リース取引(借主側)

所有権移転外ファイナンス・リース取引

リース資産の内容

有形固定資産

主として、建物(介護施設)、警報機器及び車両(機械装置及び運搬具)であります。

リース資産の減価償却の方法

連結財務諸表作成のための基本となる重要な事項「4. 会計方針に関する事項 (2) 重要な減価償却資産の減価償却の方法」に記載のとおりであります。

2. オペレーティング・リース取引

オペレーティング・リース取引のうち解約不能のものに係る未経過リース料

(単位: 百万円)

	前連結会計年度 (2021年3月31日)	当連結会計年度 (2022年3月31日)
1年内	3,663	3,434
1年超	16,895	19,136
合計	20,559	22,570

(金融商品関係)

1. 金融商品の状況に関する事項

(1) 金融商品に対する取組方針

当社グループは、資金運用については余剰資金の範囲内で、かつ長期の安定的な運用に限定しております。一方、資金調達については、主に銀行借入による方針であります。なお、デリバティブ取引は、将来の金利変動によるリスク回避を目的としております。また、一部の連結子会社において資金運用の一環として、その他有価証券(為替リンク債等)について組込デリバティブ取引を利用しているほか、株式オプション取引を利用しております。

(2) 金融商品の内容及びそのリスク並びにリスク管理体制

受取手形、売掛金及び契約資産は、顧客の信用リスクに晒されております。当該リスクに関しては、当社グループの与信管理規程に従い、取引における不良債権の発生防止、優良取引先の選別、取引基盤の強化等を図っております。また、売上債権管理規程に従い、取引先ごとに債権の期日及び残高を管理しております。

投資有価証券である株式は、市場価格の変動リスクに晒されておりますが、主に業務上の関係を有する企業の株式であり、定期的に把握された時価が取締役会に報告されております。また、組込デリバティブ取引は、将来の為替変動に伴う金利変動及び元本毀損リスクを有しておりますが、取引の相手方は、信用度の高い金融機関であり、相手方契約の不履行から生ずる信用損失の発生は予想しておりません。

営業債務である支払手形及び買掛金は、そのほとんどが1年以内の支払期日であります。

借入金のうち、短期借入金は主に警備輸送業務に係る資金調達であり、長期借入金は主に設備投資に係る資金調達であります。

変動金利の借入金は、金利の変動リスクに晒されておりますが、このうち長期のものの一部については、支払金利の変動リスクを回避し支払利息の固定化を図るために、個別契約ごとにデリバティブ取引(金利スワップ取引)をヘッジ手段として利用しております。ヘッジの有効性の評価方法については、金利スワップの特例処理の要件を満たしているため、その判定をもって有効性の評価を省略しております。

デリバティブ取引の執行・管理については、取引権限及び取引限度額等を定めた社内ルールに従って行っており、また、デリバティブの利用にあたっては、信用リスクを軽減するために、格付の高い金融機関のみと取引を行っております。

また、営業債務や借入金は、流動性リスクに晒されておりますが、当社グループでは、各社が連結経営計画を作成するなどの方法により管理しております。

ファイナンス・リース取引に係るリース債務は、固定金利のため、金利の変動リスクはありません。

(3) 金融商品の時価等に関する事項についての補足説明

「2. 金融商品の時価等に関する事項」におけるデリバティブ取引に関する契約額等については、その金額自体がデリバティブ取引に係る市場リスクを示すものではありません。

2. 金融商品の時価等に関する事項

連結貸借対照表計上額、時価及びこれらの差額については、次のとおりであります。時価を把握することが極めて困難と認められる金融商品及び市場価格のない株式等については、次表には含まれておりません（（注）1参照）。

前連結会計年度（2021年3月31日）

	連結貸借対照表計上額 (百万円)	時価(百万円)	差額(百万円)
(1) 受取手形及び売掛金	54,283	54,281	2
(2) 有価証券	503	503	-
(3) 投資有価証券			
関係会社株式	17,020	16,734	285
その他有価証券	26,272	26,272	-
資産計	98,080	97,793	287
(1) 長期借入金 4	7,458	7,459	0
(2) リース債務 5	41,574	41,426	148
負債計	49,033	48,885	147

- 1 現金及び預金については、現金であること、及び預金は短期間で決済されるため時価が帳簿価額に近似するものであることから記載を省略しております。
- 2 警備輸送業務用現金については、現金であることから記載を省略しております。
- 3 支払手形及び買掛金、短期借入金及び未払金については、短期間で決済されるため時価が帳簿価額に近似するものであることから記載を省略しております。
- 4 長期借入金には1年内返済予定の長期借入金を含めております。
- 5 リース債務には1年内返済予定のリース債務を含めております。

当連結会計年度（2022年3月31日）

	連結貸借対照表計上額 (百万円)	時価(百万円)	差額(百万円)
(1) 受取手形、売掛金及び契約資産	56,458	56,455	2
(2) 有価証券	380	380	-
(3) 投資有価証券			
関係会社株式	17,825	14,394	3,431
その他有価証券	25,998	25,998	-
資産計	100,663	97,229	3,434
(1) デリバティブ取引	111	111	-
(2) 長期借入金 4	4,940	4,939	0
(3) リース債務 5	40,836	40,388	447
負債計	45,887	45,439	447

- 1 現金及び預金については、現金であること、及び預金は短期間で決済されるため時価が帳簿価額に近似するものであることから記載を省略しております。
- 2 警備輸送業務用現金については、現金であることから記載を省略しております。
- 3 支払手形及び買掛金、短期借入金及び未払金については、短期間で決済されるため時価が帳簿価額に近似するものであることから記載を省略しております。
- 4 長期借入金には1年内返済予定の長期借入金を含めております。
- 5 リース債務には1年内返済予定のリース債務を含めております。
- 6 連結貸借対照表に持分相当額を純額で計上する組合その他これに準ずる事業体への出資については記載を省略しております。当該出資の連結貸借対照表計上額は500百万円であります。

(注) 1. 非上場株式及び非上場関係会社株式

前事業年度

時価を把握することが極めて困難と認められる金融商品

区分	貸借対照表計上額 (百万円)
非上場株式	1,855
非上場関係会社株式	10,388
合計	12,244

当事業年度

市場価格のない株式等

区分	貸借対照表計上額 (百万円)
非上場株式	1,475
非上場関係会社株式	10,848
合計	12,324

(注) 2. 金銭債権及び満期のある有価証券の連結決算日後の償還予定額

前連結会計年度(2021年3月31日)

	1年以内 (百万円)	1年超 5年以内 (百万円)	5年超 10年以内 (百万円)	10年超 (百万円)
現金及び預金	60,833	-	-	-
警備輸送業務用現金	82,819	-	-	-
受取手形及び売掛金	54,219	64	-	-
その他有価証券のうち満期があるもの				
(1) 国債・地方債等	-	-	-	-
(2) 社債	607	1,479	2,821	2,411
(3) その他	191	52	311	-
合計	198,671	1,597	3,133	2,411

当連結会計年度(2022年3月31日)

	1年以内 (百万円)	1年超 5年以内 (百万円)	5年超 10年以内 (百万円)	10年超 (百万円)
現金及び預金	71,357	-	-	-
警備輸送業務用現金	76,768	-	-	-
受取手形	1,737	-	-	-
売掛金	53,577	90	0	-
その他有価証券のうち満期があるもの				
(1) 国債・地方債等	-	-	-	-
(2) 社債	290	2,275	1,465	2,699
(3) その他	90	241	306	-
合計	203,821	2,607	1,772	2,699



(注) 3. 長期借入金、リース債務及びその他の有利子負債の連結決算日後の返済予定額

前連結会計年度(2021年3月31日)

	1年以内 (百万円)	1年超 2年以内 (百万円)	2年超 3年以内 (百万円)	3年超 4年以内 (百万円)	4年超 5年以内 (百万円)	5年超 (百万円)
短期借入金	20,950	-	-	-	-	-
長期借入金	2,929	2,694	588	382	236	625
リース債務	5,260	4,714	3,446	2,467	1,861	23,824
合計	29,140	7,409	4,035	2,850	2,097	24,449

当連結会計年度(2022年3月31日)

	1年以内 (百万円)	1年超 2年以内 (百万円)	2年超 3年以内 (百万円)	3年超 4年以内 (百万円)	4年超 5年以内 (百万円)	5年超 (百万円)
短期借入金	8,483	-	-	-	-	-
長期借入金	2,795	672	475	328	193	475
リース債務	5,306	4,532	3,323	2,540	2,007	23,125
合計	16,585	5,205	3,798	2,869	2,200	23,600

3. 金融商品の時価のレベルごとの内訳等に関する事項

金融商品の時価を、時価の算定に係るインプットの観察可能性及び重要性に応じて、以下の3つのレベルに分類しております。

レベル1の時価：観察可能な時価の算定に係るインプットのうち、活発な市場において形成される当該時価の算定の対象となる資産又は負債に関する相場価格により算定した時価

レベル2の時価：観察可能な時価の算定に係るインプットのうち、レベル1のインプット以外の時価の算定に係るインプットを用いて算定した時価

レベル3の時価：観察できない時価の算定に係るインプットを使用して算定した時価

時価の算定に重要な影響を与えるインプットを複数使用している場合には、それらのインプットがそれぞれ属するレベルのうち、時価の算定における優先順位が最も低いレベルに時価を分類しております。

(1) 時価で連結貸借対照表に計上している金融商品

当連結会計年度(2022年3月31日)

区分	時価(百万円)			
	レベル1	レベル2	レベル3	合計
有価証券及び投資有価証券				
その他有価証券				
株式	17,863	-	-	17,863
国債・地方債	-	-	-	-
社債	-	6,734	-	6,734
その他	-	1,781	-	1,781
資産計	17,863	8,515	-	26,379
デリバティブ取引				
株式オプション	-	111	-	111
負債計	-	111	-	111

(2) 時価で連結貸借対照表に計上している金融商品以外の金融商品  
 当連結会計年度(2022年3月31日)

区分	時価(百万円)			
	レベル1	レベル2	レベル3	合計
受取手形、売掛金及び契約資産 有価証券及び投資有価証券 関係会社株式	-	56,455	-	56,455
資産計	14,394	-	-	14,394
長期借入金	-	4,939	-	4,939
リース債務	-	40,388	-	40,388
負債計	-	45,328	-	45,328

(注) 時価の算定に用いた評価技法及び時価の算定に係るインプットの説明

有価証券及び投資有価証券

上場株式は取引所の価格によって評価しております。これは活発な市場で取引されているため、その時価をレベル1の時価に分類しております。

社債や投資信託などのその他の有価証券は取引金融機関より提示されたものによって評価しております。これらは市場での取引頻度が低く、活発な市場における相場価格とは認められないため、その時価をレベル2の時価に分類しております。

デリバティブ取引

株式オプションや金利スワップなどのデリバティブ取引については、取引金融機関より提示されたものによって評価しております。これらは市場での取引頻度が低く、活発な市場における相場価格とは認められないため、その時価をレベル2の時価に分類しております。

なお組込デリバティブについては、時価の測定を合理的に区分して測定できないため、当該複合金融商品全体を有価証券及び投資有価証券として時価評価し、評価差額を損益に計上しております。

受取手形、売掛金及び契約資産

これらの時価については、一定の期間ごとに区分した債権ごとに債権額を満期までの期間及び信用リスクを加味した利率を基に割引現在価値法により算定しており、レベル2の時価に分類しております。

長期借入金

変動金利建ての長期借入金については、短期間で市場金利を反映することから、帳簿価額によっております。

固定金利建ての長期借入金については、元利金の合計額を同様の新規借入を行った場合に想定される利率を基に割引現在価値法により算定しており、レベル2の時価に分類しております。

リース債務

リース債務については、元利金の合計額を同様の新規リース取引を行った場合に想定される利率を基に割引現在価値法により算定しており、レベル2の時価に分類しております。

(有価証券関係)

1. その他有価証券

前連結会計年度(2021年3月31日)

	種類	連結貸借対照表計上額 (百万円)	取得原価又は償却原価 (百万円)	差額 (百万円)
連結貸借対照表 計上額が取得原 価又は償却原価 を超えるもの	(1) 株式	16,497	5,966	10,530
	(2) 債券 国債・地方債等 社債	-	-	-
		4,479	4,411	67
		1,127	1,005	122
	小計	22,105	11,384	10,721
連結貸借対照表 計上額が取得原 価又は償却原価 を超えないもの	(1) 株式	1,432	1,778	346
	(2) 債券 国債・地方債等 社債	-	-	-
		2,742	2,794	52
		496	538	42
	小計	4,671	5,112	441
合計		26,776	16,496	10,279

当連結会計年度(2022年3月31日)

	種類	連結貸借対照表計上額 (百万円)	取得原価又は償却原価 (百万円)	差額 (百万円)
連結貸借対照表 計上額が取得原 価又は償却原価 を超えるもの	(1) 株式	16,440	5,932	10,508
	(2) 債券 国債・地方債等 社債	-	-	-
		2,939	2,882	56
		749	642	106
	小計	20,129	9,457	10,671
連結貸借対照表 計上額が取得原 価又は償却原価 を超えないもの	(1) 株式	1,422	1,783	361
	(2) 債券 国債・地方債等 社債	-	-	-
		3,794	3,855	60
		1,032	1,078	46
	小計	6,249	6,717	468
合計		26,379	16,175	10,203

2. 売却したその他有価証券

前連結会計年度(自 2020年4月1日 至 2021年3月31日)

種類	売却額 (百万円)	売却益の合計額 (百万円)	売却損の合計額 (百万円)
(1) 株式	104	26	0
(2) 債券			
国債・地方債等	-	-	-
社債	100	0	-
(3) その他	-	-	-
合計	204	26	0

当連結会計年度(自 2021年4月1日 至 2022年3月31日)

種類	売却額 (百万円)	売却益の合計額 (百万円)	売却損の合計額 (百万円)
(1) 株式	343	31	0
(2) 債券			
国債・地方債等	-	-	-
社債	1,720	0	2
(3) その他	525	112	2
合計	2,589	144	5

3. 減損処理を行った有価証券

前連結会計年度(自 2020年4月1日 至 2021年3月31日)

その他有価証券について39百万円(株式39百万円)減損処理を行っております。

当連結会計年度(自 2021年4月1日 至 2022年3月31日)

その他有価証券について65百万円(株式65百万円)減損処理を行っております。

(デリバティブ取引関係)

ヘッジ会計が適用されていないデリバティブ取引

前連結会計年度(2021年3月31日)

種類	契約額等 (百万円)	時価 (百万円)	評価損益 (百万円)
市場取引以外の取引 複合金融商品	199	187	12
合計	199	187	12

(注) 組込デリバティブについて、時価の測定を合理的に区分して測定できないため、当該複合金融商品全体を時価評価し、評価差額を損益に計上しております。

当連結会計年度(2022年3月31日)

種類	契約額等 (百万円)	時価 (百万円)	評価損益 (百万円)
市場取引以外の取引 複合金融商品	199	197	2
株式オプション	153	111	264
合計	353	86	267

(注) 組込デリバティブについて、時価の測定を合理的に区分して測定できないため、当該複合金融商品全体を時価評価し、評価差額を損益に計上しております。

(退職給付関係)

1. 採用している退職給付制度の概要

当社は、確定給付型の制度として、企業年金制度及び退職一時金制度を設けているほか、確定拠出年金制度を設けております。

連結子会社は当社と同様の制度を設けている会社のほか、確定給付型の退職給付制度、並びに中小企業退職金共済制度等による確定拠出型の退職給付制度を設けております。

なお、一部の連結子会社は、退職給付に係る負債及び退職給付費用の計算に、退職給付に係る期末自己都合要支給額を退職給付債務とする方法を用いた簡便法を適用しております。

2. 確定給付制度

(1) 退職給付債務の期首残高と期末残高の調整表( (3) に掲げられた簡便法を適用した制度を除く。 )

	前連結会計年度 (自 2020年4月1日 至 2021年3月31日)	当連結会計年度 (自 2021年4月1日 至 2022年3月31日)
退職給付債務の期首残高	117,457 百万円	119,485 百万円
勤務費用	5,254	5,313
利息費用	789	803
数理計算上の差異の発生額	788	36
過去勤務費用の発生額	-	138
退職給付の支払額	4,805	4,583
簡便法から原則法への変更に伴う振替額	-	5
新規連結に伴う増加	0	-
退職給付債務の期末残高	119,485	121,199

(2) 年金資産の期首残高と期末残高の調整表( (3) に掲げられた簡便法を適用した制度を除く。)

	前連結会計年度	当連結会計年度
	(自 2020年4月1日 至 2021年3月31日)	(自 2021年4月1日 至 2022年3月31日)
年金資産の期首残高	94,728 百万円	115,002 百万円
期待運用収益	2,332	2,836
数理計算上の差異の発生額	15,614	1,276
事業主からの拠出額	4,902	4,893
退職給付の支払額	2,575	2,390
年金資産の期末残高	115,002	121,618

(3) 簡便法を適用した制度の、退職給付に係る負債の期首残高と期末残高の調整表

	前連結会計年度	当連結会計年度
	(自 2020年4月1日 至 2021年3月31日)	(自 2021年4月1日 至 2022年3月31日)
退職給付に係る負債の期首残高	2,440 百万円	2,553 百万円
退職給付費用	374	383
退職給付の支払額	231	306
制度への拠出額	30	25
簡便法から原則法への変更に伴う振替額	-	5
退職給付に係る負債の期末残高	2,553	2,599

(4) 退職給付債務及び年金資産の期末残高と連結貸借対照表に計上された退職給付に係る負債及び退職給付に係る資産の調整表

	前連結会計年度	当連結会計年度
	(2021年3月31日)	(2022年3月31日)
積立型制度の退職給付債務	95,295 百万円	97,050 百万円
年金資産	115,198	121,809
	19,903	24,758
非積立型制度の退職給付債務	26,939	26,938
連結貸借対照表に計上された負債と資産の純額	7,036	2,180
退職給付に係る負債	26,974	27,175
退職給付に係る資産	19,938	24,995
連結貸借対照表に計上された負債と資産の純額	7,036	2,180

(注) 簡便法を適用した制度を含めております。

(5) 退職給付費用及びその内訳項目の金額

	前連結会計年度	当連結会計年度
	(自 2020年4月1日 至 2021年3月31日)	(自 2021年4月1日 至 2022年3月31日)
勤務費用	5,254 百万円	5,313 百万円
利息費用	789	803
期待運用収益	2,332	2,836
数理計算上の差異の費用処理額	2,390	175
過去勤務費用の費用処理額	-	4
簡便法で計算した退職給付費用	374	383
その他	132	126
確定給付制度に係る退職給付費用	6,609	3,971

(6) 退職給付に係る調整額

退職給付に係る調整額に計上した項目(税効果控除前)の内訳は次のとおりであります。

	前連結会計年度 (自 2020年4月1日 至 2021年3月31日)	当連結会計年度 (自 2021年4月1日 至 2022年3月31日)
過去勤務費用	- 百万円	133 百万円
数理計算上の差異	17,216	1,416
合 計	17,216	1,282

(7) 退職給付に係る調整累計額

退職給付に係る調整累計額に計上した項目(税効果控除前)の内訳は次のとおりであります。

	前連結会計年度 (2021年3月31日)	当連結会計年度 (2022年3月31日)
未認識過去勤務費用	- 百万円	133 百万円
未認識数理計算上の差異	2,537	3,953
合 計	2,537	3,820

(8) 年金資産に関する事項

年金資産の主な内訳

年金資産合計に対する主な分類ごとの比率は、次のとおりであります。

	前連結会計年度 (2021年3月31日)	当連結会計年度 (2022年3月31日)
債券	31 %	35 %
株式	41	42
現金及び預金	1	1
一般勘定	15	10
その他	12	12
合 計	100	100

長期期待運用収益率の設定方法

年金資産の長期期待運用収益率を決定するため、現在及び予想される年金資産の配分と、年金資産を構成する多様な資産からの現在及び将来期待される長期の収益率を考慮しております。

(9) 数理計算上の計算基礎に関する事項

主要な数理計算上の計算基礎(加重平均で表わしております。)

	前連結会計年度 (2021年3月31日)	当連結会計年度 (2022年3月31日)
割引率	0.68 %	0.68 %
長期期待運用収益率	2.50	2.50
予想昇給率	1.1~1.9	1.1~1.9

3. 確定拠出制度

当社及び連結子会社の確定拠出制度への要拠出額は、前連結会計年度が644百万円、当連結会計年度661百万円です。

( 税効果会計関係 )

1. 繰延税金資産及び繰延税金負債の発生の主な原因別の内訳

	前連結会計年度 ( 2021年 3月31日 )	当連結会計年度 ( 2022年 3月31日 )
繰延税金資産		
未払事業税	600 百万円	698 百万円
賞与引当金損金算入限度超過額	819	688
貸倒引当金損金算入限度超過額	247	213
退職給付に係る負債	8,473	8,543
役員退職慰労金の未払額	597	551
減価償却限度超過額	1,859	2,353
警報機器設置工事費否認	3,503	3,486
投資有価証券評価損	297	308
繰越欠損金	1,671	1,631
土地再評価差額金	1,455	1,302
資産調整勘定	326	65
その他	1,343	1,114
繰延税金資産小計	21,195	20,958
税務上の繰越欠損金に係る評価性引当額	813	714
将来減算一時差異等の合計に係る評価性引当額	2,802	2,891
評価性引当額小計	3,616	3,606
繰延税金資産合計	17,579	17,352
繰延税金負債		
その他有価証券評価差額金	3,166	3,138
退職給付に係る資産	6,286	7,871
外国株式配当減額	115	115
土地再評価差額金	314	314
固定資産圧縮積立金	7	6
負債調整勘定	115	109
繰延税金負債合計	10,007	11,556
繰延税金資産の純額	7,572	5,795



(注) 1. 税務上の繰越欠損金及びその繰延税金資産の繰越期限別の金額  
 前連結会計年度(2021年3月31日)

	1年以内 (百万円)	1年超 2年以内 (百万円)	2年超 3年以内 (百万円)	3年超 4年以内 (百万円)	4年超 5年以内 (百万円)	5年超 (百万円)	合計 (百万円)
税務上の繰越欠 損金(1)	-	-	-	179	361	1,131	1,671
評価性引当額	-	-	-	-	89	724	813
繰延税金資産 (2)	-	-	-	179	271	407	858

(1) 税務上の繰越欠損金は、法定実効税率を乗じた額であります。

(2) 一部の連結子会社における税務上の繰越欠損金については、直近の課税所得の実績や事業計画の達成状況より、将来の一時差異等加減算前課税所得の発生が見込まれるため、回収可能と判断し繰延税金資産を計上しております。

当連結会計年度(2022年3月31日)

	1年以内 (百万円)	1年超 2年以内 (百万円)	2年超 3年以内 (百万円)	3年超 4年以内 (百万円)	4年超 5年以内 (百万円)	5年超 (百万円)	合計 (百万円)
税務上の繰越欠 損金(1)	-	-	40	358	298	933	1,631
評価性引当額	-	-	-	30	69	614	714
繰延税金資産 (2)	-	-	40	327	229	319	916

(1) 税務上の繰越欠損金は、法定実効税率を乗じた額であります。

(2) 一部の連結子会社における税務上の繰越欠損金については、直近の課税所得の実績や事業計画の達成状況より、将来の一時差異等加減算前課税所得の発生が見込まれるため、回収可能と判断し繰延税金資産を計上しております。

(注) 2. 繰延税金資産の純額は、連結貸借対照表の以下の項目に含まれております。

	前連結会計年度 (2021年3月31日)	当連結会計年度 (2022年3月31日)
固定資産 - 繰延税金資産	8,449百万円	7,102百万円
固定負債 - 繰延税金負債	748	991
固定負債 - 再評価に係る繰延税金負債	128	314

2. 法定実効税率と税効果会計適用後の法人税等の負担率との間に重要な差異があるときの、当該差異の原因となった主要な項目の内訳

	前連結会計年度 (2021年3月31日)	当連結会計年度 (2022年3月31日)
法定実効税率	30.6%	30.6%
(調整)		
交際費等永久に損金に算入されない項目	0.2	0.2
受取配当金等永久に益金に算入されない項目	0.1	0.2
住民税均等割	1.3	1.0
のれん償却額	1.9	1.6
持分法による投資利益	1.1	1.1
子会社等に適用される税率の影響	1.1	1.3
法人税額の特別控除	0.2	0.9
評価性引当額(繰延税金資産から控除された金額)	3.2	0.0
その他	0.3	0.3
税効果会計適用後の法人税等の負担率	30.9	32.8

(企業結合等関係)

共通支配下の取引等

日本ビル・メンテナンス株式会社とALSOKビルサービス株式会社との吸収合併

1. 取引の概要

(1) 結合当事企業又は対象となった事業の名称及びその事業の内容

吸収合併存続会社

名称	日本ビル・メンテナンス株式会社
事業の内容	総合管理・防災事業(ビルメンテナンス事業)

吸収合併消滅会社

名称	ALSOKビルサービス株式会社
事業の内容	総合管理・防災事業(ビルメンテナンス事業)

(2) 企業結合日

2021年4月1日

(3) 企業結合の法的形式

日本ビル・メンテナンス株式会社(吸収合併存続会社)によるALSOKビルサービス株式会社(吸収合併消滅会社)の吸収合併

(4) 結合後企業の名称

ALSOKファシリティーズ株式会社

(5) その他取引の概要に関する事項

ALSOKビルサービス株式会社は、1966年の設立以来、当社グループのお客様に対してビルメンテナンス業務を提供する中心的な役割を果たしてきました。また、2014年に当社グループに加わった日本ビル・メンテナンス株式会社は、1955年の設立以来、自社スタッフによる高品質なビルメンテナンスサービスの提供に努めてまいりました。

本合併は、両社の営業力・運用力の融合によって、当社グループのビルメンテナンス業務のサービス体制拡充を図り、建物・設備の維持・管理に対するお客様のニーズに対して、より柔軟かつ広範囲なサービスを提供していくことを狙いとしております。

2. 実施した会計処理の概要

「企業結合に関する会計基準」(企業会計基準第21号)及び「企業結合会計基準及び事業分離等会計基準に関する適用指針」(企業会計基準適用指針第10号)に基づき、共通支配下の取引として処理しております。

(資産除去債務関係)

資産除去債務のうち連結貸借対照表に計上しているもの

1. 当該資産除去債務の概要

事業所等の不動産賃貸借契約に伴う原状回復義務であります。

2. 当該資産除去債務の金額の算定方法

主として使用見込期間を取得から50年と見積り、割引率は残存使用見込期間に応じ0.0%から2.3%を使用して資産除去債務の金額を計算しております。

3. 当該資産除去債務の総額の増減

	前連結会計年度 (自 2020年4月1日 至 2021年3月31日)	当連結会計年度 (自 2021年4月1日 至 2022年3月31日)
期首残高	465 百万円	480 百万円
有形固定資産の取得に伴う増加額	-	4
時の経過による調整額	2	2
その他	12	-
期末残高	480	486

(収益認識関係)

1. 顧客との契約から生じる収益を分解した情報

顧客との契約から生じる収益を分解した情報は、「注記事項(セグメント情報等)」に記載のとおりであります。

2. 顧客との契約から生じる収益を理解するための基礎となる情報

(1) 契約収入

契約収入は、警備の請負など当社又は連結子会社が顧客に対しサービス提供することにより得られる収益です。

対価の回収については、サービス提供した翌月に一括して現金で収受するのが中心となっているほか、機械警備業務における個人向けサービスの月額収入を中心にサービス提供前に前受金の形で収受する場合があります。

契約収入に係る履行義務は、契約に定められたサービスを顧客に提供することであり、当社又は連結子会社がこれを履行するにつれて顧客が便益を享受するため、一定期間にわたり履行義務が充足されると判断し収益を認識しております。

取引価格は契約に明記されており、重要な変動対価や金融要素はありません。一契約に複数の履行義務が存在する場合、取引価格を契約に明記された金額に基づいて配分しております。

(2) 工事収入

工事収入は、リースやレンタルにより提供する警報機器の設置工事、各種建物設備の修繕・リニューアル工事、管工事または電気工事の結果として得られる収益です。

対価の回収については、工事を実施した翌月に一括して現金で収受するのが中心となっているほか、工期が長期間にわたるものについては工事の出来高部分に応じて部分払の請求権が確定します。

工事収入に係る履行義務は、契約に定められた工事を実施することであり、工事の途中においても、工事の出来高部分は別の用途に転用することができない資産であり、かつ当該部分について対価を収受する権利が生じるため、一定期間にわたり履行義務が充足されると判断し収益を認識することを基本としております。出来高部分の発生は、工事に投じた原価に比例すると考えられるため、発生した原価を基礎としたインプットに基づき、履行義務の充足に係る進捗度を合理的に見積ることができると判断しております。このため進捗度の測定は、契約ごとに期末日までに発生した原価が、見積り総原価に占める割合に基づいて行っております。

一方、工事収入の大半を占める警報機器の設置工事を中心とした工期がごく短期間のものについては、対価の請求権確定が工事完了の一時点であることに鑑み、その時点で収益を認識しております。

取引価格は契約に明記されており、重要な変動対価や金融要素はありません。一契約に複数の履行義務が存在する場合、取引価格を契約に明記された金額に基づいて配分しております。

(3) 売却収入

売却収入は、商品の販売（販売する商品の設置工事を含む。）の結果として得られる収益です。

対価の回収については、顧客への商品引渡しの翌月に一括して現金で収受するのが中心となっているほか、2～5年程度の期間にわたって回収する割賦販売がごく一部存在します。

売却収入に係る履行義務は、顧客に商品を引き渡すこととあります。商品を顧客に引渡し検収を受けた時点で法的所有権、物理的占有、商品の所有に伴う重大なリスク及び経済価値が顧客に移転し、履行義務が充足されると考えられるため、引渡しの一時点で収益を認識しております。

取引価格は契約に明記されており、重要な変動対価や金融要素はありません。一契約に複数の履行義務が存在する場合、取引価格を契約に明記された金額に基づいて配分しております。

3. 顧客との契約に基づく履行義務の充足と当該契約から生じるキャッシュ・フローとの関係並びに当連結会計年度末において存在する顧客との契約から翌連結会計年度以降に認識すると見込まれる収益の金額及び時期に関する情報

(1) 契約資産及び契約負債の残高等

(単位：百万円)

	当連結会計年度 (2022年3月31日)
顧客との契約から生じた債権（期首残高）	52,675
顧客との契約から生じた債権（期末残高）	55,406
契約資産（期首残高）	1,608
契約資産（期末残高）	1,052
契約負債（期首残高）	11,258
契約負債（期末残高）	11,211

契約資産は、工事収入に係る契約について期末日時点で完了したものの対価について未請求となっている当社及び連結子会社の権利に関するものです。契約資産は、対価に対する当社及び連結子会社の権利が無条件になった時点で顧客との契約から生じた債権に振り替えられます。

契約負債は、機械警備業務や警備輸送業務における前受金であり、収益の認識に伴い、主として1年以内に取り崩されます。

(2) 残存履行義務に配分した取引価格

当社及び連結子会社では、残存履行義務に配分した取引価格の注記にあたって実務上の便法を適用し、当初に予想される契約期間が1年以内の契約について注記の対象に含めておりません。当該履行義務は、総合管理・防災事業の工事収入に関するものであり、残存履行義務に配分した取引価格の総額及び収益の認識が見込まれる期間は、以下のとおりであります。

(単位：百万円)

	当連結会計年度 (2022年3月31日)
1年以内	7,828
1年超2年以内	5,174
2年超3年以内	1,768
3年超	548
合計	15,320

(セグメント情報等)

【セグメント情報】

1. 報告セグメントの概要

(1) 報告セグメントの決定方法

当社グループの報告セグメントは、当社グループの構成単位のうち分離された財務情報が入手可能であり、取締役会が、経営資源の配分の決定及び業績を評価するために、定期的に検討を行う対象となっているものであります。

当社グループは、機械警備業務、常駐警備業務及び警備輸送業務を展開する「セキュリティ事業」、管工事、電気工事をはじめとした設備工事、設備管理、環境衛生管理、清掃管理、消防用設備の点検及び工事、各種防災機材の販売等を実施する「総合管理・防災事業」、並びに居宅介護支援、訪問介護、通所介護及び施設介護等を提供する「介護事業」の3つを報告セグメントとしております。

なお、「その他」の区分は、報告セグメントに含まれない事業セグメントであり、情報セキュリティ関連、PCR検査・食品検査事業等の事業を含んでおります。

(2) 報告セグメントの変更に関する事項

前連結会計年度のセグメント情報は、当連結会計年度において用いた報告セグメント並びに収益及び費用の配分方法に基づき作成したものを開示しております。

2. 報告セグメントごとの売上高、利益又は損失その他の項目の金額の算定方法

報告されている事業セグメントの会計処理の方法は、連結財務諸表作成において採用している会計処理の方法とおおむね同一であります。

報告セグメントの利益は、営業利益ベースの数値であります。

セグメント間の内部収益及び振替高は、市場実勢価格に基づいております。

3. 報告セグメントごとの売上高及び利益又は損失の金額に関する情報  
 前連結会計年度(自 2020年4月1日 至 2021年3月31日)

(単位:百万円)

	報告セグメント				その他 (注)1	合計	調整額 (注)2	連結 損益計算書 計上額 (注)3
	セキュリ ティ事業	総合管理・ 防災事業	介護事業	計				
売上高								
外部顧客への 売上高	355,559	68,173	40,375	464,108	5,812	469,920	-	469,920
セグメント間 の内部売上高 又は振替高	228	117	8	353	227	581	581	-
計	355,788	68,290	40,383	464,461	6,040	470,502	581	469,920
セグメント利益	37,149	7,835	702	45,687	981	46,669	9,486	37,182
減価償却費	12,562	1,166	1,683	15,412	388	15,800	27	15,828
のれん償却額	887	24	1,462	2,375	77	2,452	-	2,452

(注)1. 「その他」の区分は、報告セグメントに含まれない事業セグメントであり、情報セキュリティ関連、食品検査、PCR検査等の事業を含んでおります。

2. セグメント利益の調整額 9,486百万円は、各報告セグメントに配分していない全社費用であり、全社費用は、主に報告セグメントに帰属しない一般管理費であります。

3. セグメント利益は、連結損益計算書の営業利益と調整を行っております。

4. 資産については、事業セグメントに配分しておりません。

4. 報告セグメントごとの売上高及び利益又は損失の金額に関する情報並びに収益の分解情報  
 当連結会計年度(自 2021年4月1日 至 2022年3月31日)

(単位:百万円)

	報告セグメント				その他 (注)1	合計	調整額 (注)2	連結 損益計算書 計上額 (注)3
	セキュリ ティ事業	総合管理・ 防災事業	介護事業	計				
売上高								
契約収入	339,880	35,165	41,557	416,603	5,569	422,173	-	422,173
工事収入	5,797	19,441	26	25,265	3	25,269	-	25,269
売却収入	28,297	12,827	65	41,190	459	41,649	-	41,649
顧客との契約か ら生じる収益	373,975	67,435	41,649	483,060	6,032	489,092	-	489,092
外部顧客への 売上高	373,975	67,435	41,649	483,060	6,032	489,092	-	489,092
セグメント間 の内部売上高 又は振替高	200	152	9	362	276	639	639	-
計	374,176	67,587	41,659	483,423	6,309	489,732	639	489,092
セグメント利益	40,758	8,244	1,621	50,624	1,368	51,993	9,127	42,865
減価償却費	13,511	1,246	1,695	16,453	384	16,838	23	16,861
のれん償却額	865	23	1,460	2,350	77	2,427	-	2,427

- (注)1. 「その他」の区分は、報告セグメントに含まれない事業セグメントであり、情報セキュリティ関連、PCR検査・食品検査事業等の事業を含んでおります。
2. セグメント利益の調整額 9,127百万円は、各報告セグメントに配分していない全社費用であり、全社費用は、主に報告セグメントに帰属しない一般管理費であります。
3. セグメント利益は、連結損益計算書の営業利益と調整を行っております。
4. 資産については、事業セグメントに配分しておりません。

【関連情報】

前連結会計年度（自 2020年4月1日 至 2021年3月31日）

1．製品及びサービスごとの情報

セグメント情報に同様の情報を開示しているため、記載を省略しております。

2．地域ごとの情報

(1) 売上高

本邦の外部顧客への売上高が連結損益計算書の売上高の90%を超えるため、記載を省略しております。

(2) 有形固定資産

本邦に所在している有形固定資産の金額が連結貸借対照表の有形固定資産の金額の90%を超えるため、記載を省略しております。

3．主要な顧客ごとの情報

外部顧客への売上高のうち、連結損益計算書の売上高の10%以上を占める顧客が存在しないため、記載を省略しております。

当連結会計年度（自 2021年4月1日 至 2022年3月31日）

1．製品及びサービスごとの情報

セグメント情報に同様の情報を開示しているため、記載を省略しております。

2．地域ごとの情報

(1) 売上高

本邦の外部顧客への売上高が連結損益計算書の売上高の90%を超えるため、記載を省略しております。

(2) 有形固定資産

本邦に所在している有形固定資産の金額が連結貸借対照表の有形固定資産の金額の90%を超えるため、記載を省略しております。

3．主要な顧客ごとの情報

外部顧客への売上高のうち、連結損益計算書の売上高の10%以上を占める顧客が存在しないため、記載を省略しております。



【報告セグメントごとの固定資産の減損損失に関する情報】

前連結会計年度（自 2020年4月1日 至 2021年3月31日）

報告セグメントに配分された減損損失はありません。報告セグメントに配分されていない減損損失は344百万円であり、その内訳は土地281百万円、器具及び備品などのその他の有形固定資産51百万円、建物及び構築物5百万円、ソフトウェア3百万円、借地権などのその他の無形固定資産1百万円、並びに長期前払費用などのその他の投資その他の資産1百万円であります。

当連結会計年度（自 2021年4月1日 至 2022年3月31日）

報告セグメントに配分された減損損失はありません。報告セグメントに配分されていない減損損失は307百万円であり、その内訳は主にのれん192百万円、リース資産106百万円、ソフトウェア6百万円であります。

【報告セグメントごとののれんの償却額及び未償却残高に関する情報】

前連結会計年度（自 2020年4月1日 至 2021年3月31日）

（のれんの償却額及び未償却残高）

のれん償却額につきましてはセグメント情報に同様の情報を開示しているため、記載を省略しております。

当連結会計年度末におけるのれんの未償却残高は29,678百万円であります。なお、のれんの未償却残高につきましては、事業セグメントに資産を配分していないため、当期末残高は報告セグメントに含まれておりません。

当連結会計年度（自 2021年4月1日 至 2022年3月31日）

（のれんの償却額及び未償却残高）

のれん償却額につきましてはセグメント情報に同様の情報を開示しているため、記載を省略しております。

当連結会計年度末におけるのれんの未償却残高は27,097百万円であります。なお、のれんの未償却残高につきましては、事業セグメントに資産を配分していないため、当期末残高は報告セグメントに含まれておりません。

【報告セグメントごとの負ののれん発生益に関する情報】

前連結会計年度（自 2020年4月1日 至 2021年3月31日）

該当事項はありません。

当連結会計年度（自 2021年4月1日 至 2022年3月31日）

該当事項はありません。

【関連当事者情報】

前連結会計年度（自 2020年4月1日 至 2021年3月31日）

関連当事者との取引

1. 連結財務諸表提出会社と関連当事者との取引

連結財務諸表提出会社の役員及び主要株主（個人の場合に限る。）等

種類	会社等の名称又は氏名	所在地	資本金又は出資金 (百万円)	事業の内容 又は職業	議決権等の所有 (被所有) 割合(%)	関連当事者 との関係	取引の内容	取引金額 (百万円)	科目	期末残高 (百万円)
役員	村井 温	-	-	公益財団法人村井順記念奨学財団理事長	(被所有) 直接 2.8	寄付金の支払	寄付金の支払	13	-	-

(注) 1. 当時の当社代表取締役村井温が、公益財団法人村井順記念奨学財団の理事長として行った取引であります。  
 なお、当該財団の活動内容は、神奈川県内の工学系大学（工学系の学部を含む。）又は工学系大学院に在学する学生を対象とした返還不要の奨学金の支給であります。

2. 取引条件及び取引条件の決定方針等

公益財団法人村井順記念奨学財団への寄付金の金額につきましては、当社の社会貢献の必要性、当該財団の活動目的を達成するために必要と認められる年間奨学金等を勘案して決定しております。

2. 連結財務諸表提出会社の連結子会社と関連当事者との取引

連結財務諸表提出会社の役員及び主要株主（個人の場合に限る。）等

種類	会社等の名称又は氏名	所在地	資本金又は出資金 (百万円)	事業の内容 又は職業	議決権等の所有 (被所有) 割合(%)	関連当事者 との関係	取引の内容	取引金額 (百万円)	科目	期末残高 (百万円)
役員	村井 温	-	-	公益財団法人村井順記念奨学財団理事長	(被所有) 直接 2.8	寄付金の支払	寄付金の支払	2	-	-

(注) 1. 当時の当社代表取締役村井温が、公益財団法人村井順記念奨学財団の理事長として行った取引であります。  
 なお、当該財団の活動内容は、神奈川県内の工学系大学（工学系の学部を含む。）又は工学系大学院に在学する学生を対象とした返還不要の奨学金の支給であります。

2. 取引条件及び取引条件の決定方針等

公益財団法人村井順記念奨学財団への寄付金の金額につきましては、当社の社会貢献の必要性、当該財団の活動目的を達成するために必要と認められる年間奨学金等を勘案して決定しております。

当連結会計年度（自 2021年 4月 1日 至 2022年 3月31日）

関連当事者との取引

1. 連結財務諸表提出会社と関連当事者との取引

連結財務諸表提出会社の役員及び主要株主（個人の場合に限る。）等

種類	会社等の名称又は氏名	所在地	資本金又は出資金 (百万円)	事業の内容 又は職業	議決権等の所有 (被所有) 割合(%)	関連当事者 との関係	取引の内容	取引金額 (百万円)	科目	期末残高 (百万円)
役員	村井 温	-	-	公益財団法人村井順記念奨学財団理事長	(被所有) 直接 2.8	寄付金の支払	寄付金の支払	13	-	-

(注) 1. 当時の当社代表取締役村井温が、公益財団法人村井順記念奨学財団の理事長として行った取引であります。  
 なお、当該財団の活動内容は、神奈川県内の工学系大学（工学系の学部を含む。）又は工学系大学院に在学する学生を対象とした返還不要の奨学金の支給であります。

2. 取引条件及び取引条件の決定方針等

公益財団法人村井順記念奨学財団への寄付金の金額につきましては、当社の社会貢献の必要性、当該財団の活動目的を達成するために必要と認められる年間奨学金等を勘案して決定しております。

2. 連結財務諸表提出会社の連結子会社と関連当事者との取引

連結財務諸表提出会社の役員及び主要株主（個人の場合に限る。）等

種類	会社等の名称又は氏名	所在地	資本金又は出資金 (百万円)	事業の内容 又は職業	議決権等の所有 (被所有) 割合(%)	関連当事者 との関係	取引の内容	取引金額 (百万円)	科目	期末残高 (百万円)
役員	村井 温	-	-	公益財団法人村井順記念奨学財団理事長	(被所有) 直接 2.8	寄付金の支払	寄付金の支払	2	-	-

(注) 1. 当時の当社代表取締役村井温が、公益財団法人村井順記念奨学財団の理事長として行った取引であります。  
 なお、当該財団の活動内容は、神奈川県内の工学系大学（工学系の学部を含む。）又は工学系大学院に在学する学生を対象とした返還不要の奨学金の支給であります。

2. 取引条件及び取引条件の決定方針等

公益財団法人村井順記念奨学財団への寄付金の金額につきましては、当社の社会貢献の必要性、当該財団の活動目的を達成するために必要と認められる年間奨学金等を勘案して決定しております。

(開示対象特別目的会社関係)

該当事項はありません。

( 1株当たり情報 )

	前連結会計年度 (自 2020年4月1日 至 2021年3月31日)	当連結会計年度 (自 2021年4月1日 至 2022年3月31日)
1株当たり純資産額	2,741.27 円	2,964.85 円
1株当たり当期純利益金額	247.09 円	286.11 円

(注) 1. 潜在株式調整後1株当たり当期純利益金額については、潜在株式が存在しないため記載していません。

2. 1株当たり当期純利益金額の算定上の基礎は、以下のとおりであります。

	前連結会計年度 (自 2020年4月1日 至 2021年3月31日)	当連結会計年度 (自 2021年4月1日 至 2022年3月31日)
1株当たり当期純利益金額		
親会社株主に帰属する当期純利益金額 (百万円)	25,014	28,964
普通株主に帰属しない金額 (百万円)	-	-
普通株式に係る親会社株主に帰属する 当期純利益金額 (百万円)	25,014	28,964
期中平均株式数 (千株)	101,235	101,235

3. 1株当たり純資産額の算定上の基礎は、以下のとおりであります。

	前連結会計年度末 (2021年3月31日)	当連結会計年度末 (2022年3月31日)
純資産の部の合計額 (百万円)	304,427	327,509
純資産の部の合計額から控除する金額 (うち非支配株主持分) (百万円)	26,915 (26,915)	27,362 (27,362)
普通株式に係る期末の純資産額 (百万円)	277,512	300,147
1株当たり純資産額の算定に用いられた 期末の普通株式の数 (千株)	101,235	101,235

(重要な後発事象)

取得による企業結合

当社は、2022年6月22日付にて、介護事業を株式会社かんでんジョイライフ及びかんでんライフサポート株式会社の両社の全株式を取得し、これら2社を当社の連結子会社といたしました。

株式取得後、株式会社かんでんジョイライフはALSOKジョイライフ株式会社に、かんでんライフサポート株式会社はALSOKライフサポート株式会社にそれぞれ名称を変更いたしました。

1. 企業結合の概要

(1) 被取得企業の名称及び取得する事業の内容

被取得企業の名称 株式会社かんでんジョイライフ  
 かんでんライフサポート株式会社  
 事業の内容 介護事業

(2) 企業結合を行うことになった主な理由

当社は、国や地方公共団体、各種金融機関、一般事業者向けに、多種多様な警備サービスを提供するほか、個人のお客様にもホームセキュリティをはじめ、安全安心と便利を提供する取組みを進めています。

現在、当社は警備事業を起点に周辺分野への事業領域拡大にも取り組んでおり、個人、特に高齢者に対する安全安心を提供するため、2012年にALSOKケア株式会社を設立し介護事業に参入、その後、2014年には株式会社HCM、2015年にはALSOKあんしんケアサポート株式会社、2016年には株式会社ウイズネット、2018年に訪問マッサージの株式会社ケアプラス、2020年に株式会社らいふホールディングスを子会社化し、更には同年、三菱商事株式会社と資本業務提携のうえ高齢者生活支援サービス等を行う株式会社日本ケアプライを持分法適用関連会社化し、介護及びその関連事業を強化してきております。

今般、新たに連結子会社となるALSOKジョイライフ株式会社及びALSOKライフサポート株式会社は、主に特定施設を中心に高齢者施設・住宅事業を1,200室超規模で展開し、関西4府県(京都、大阪、兵庫、奈良)においてトップクラスを誇る、強固なブランド力を確立しています。また、両社の介護事業は、「いきいきとした高齢社会の実現」、「ケアの三原則(生活の継続性、自己決定の尊重、潜在能力の活用)」等の事業運営方針により、利用者が自分らしい生活を継続できることを重視した、自立者向けを含む高品質な介護サービスを提供し続けてきた特徴があります。両社の参画は、当社グループの介護事業を拡大・強化するのみならず、新たなラインナップ拡充による総合力強化に資するものと考えたため、今般の株式取得に至りました。

(3) 企業結合日

2022年6月22日

(4) 企業結合の法的形式

株式取得

(5) 結合後企業の名称

ALSOKジョイライフ株式会社  
 ALSOKライフサポート株式会社

(6) 取得する議決権比率

100%

(7) 取得企業を決定するに至った主な根拠

当社が現金を対価として、株式を取得することによります。

2. 取得した事業の取得原価及び対価の種類ごとの内訳

取得の対価	現金及び預金	10,004百万円
取得原価		10,004

3. 主要な取得関連費用の内容及び金額

アドバイザー費用 98百万円

現時点では確定していないため、暫定額を記載しております。

4. 発生したのれんの金額、発生原因、償却方法及び償却期間

現時点では確定しておりません。

5. 企業結合日に受け入れた資産及び負債の額並びにその主な内訳

現時点では確定しておりません。

【連結附属明細表】

【社債明細表】

該当事項はありません。

【借入金等明細表】

区分	当期末残高 (百万円)	当期末残高 (百万円)	平均利率 (%)	返済期限
短期借入金	20,950	8,483	1.06	-
1年以内に返済予定の長期借入金	2,929	2,795	0.45	-
1年以内に返済予定のリース債務	5,260	5,306	3.25	-
長期借入金 (1年以内に返済予定のものを除く。)	4,528	2,145	0.62	2023年4月30日～ 2030年6月3日
リース債務 (1年以内に返済予定のものを除く。)	36,313	35,529	3.99	-
その他有利子負債	-	-	-	-
合計	69,983	54,260	-	-

(注) 1. 「平均利率」については、期末借入金残高に対する加重平均利率を記載しております。

2. 長期借入金及びリース債務(1年以内に返済予定のものを除く。)の連結決算日後5年内における返済予定額は、次のとおりであります。

	1年超2年以内 (百万円)	2年超3年以内 (百万円)	3年超4年以内 (百万円)	4年超5年以内 (百万円)
長期借入金	672	475	328	193
リース債務	4,532	3,323	2,540	2,007

【資産除去債務明細表】

当連結会計年度期首及び当連結会計年度末における資産除去債務の金額が、当連結会計年度期首及び当連結会計年度末における負債及び純資産の合計額の100分の1以下であるため、連結財務諸表規則第92条の2の規定により記載を省略しております。

(2) 【その他】

当連結会計年度における四半期情報等

(累計期間)	第1四半期	第2四半期	第3四半期	当連結会計年度
売上高 (百万円)	117,012	245,290	363,783	489,092
税金等調整前四半期(当期) 純利益金額 (百万円)	10,042	25,730	37,106	45,729
親会社株主に帰属する四半期 (当期)純利益金額 (百万円)	6,098	16,097	23,136	28,964
1株当たり四半期(当期) 純利益金額 (円)	60.24	159.01	228.54	286.11

(会計期間)	第1四半期	第2四半期	第3四半期	第4四半期
1株当たり四半期純利益金額 (円)	60.24	98.77	69.53	57.57

## 2【財務諸表等】

## (1)【財務諸表】

## 【貸借対照表】

(単位：百万円)

	前事業年度 (2021年3月31日)	当事業年度 (2022年3月31日)
<b>資産の部</b>		
<b>流動資産</b>		
現金及び預金	10,527	19,288
警備輸送業務用現金	1 79,980	1 73,717
受取手形	126	171
売掛金	2 24,805	2 28,713
貯蔵品	5,701	5,455
前渡金	830	-
前払費用	1,804	1,737
立替金	2 5,394	2 6,522
その他	2 8,466	2 8,517
貸倒引当金	42	47
<b>流動資産合計</b>	<b>137,596</b>	<b>144,076</b>
<b>固定資産</b>		
<b>有形固定資産</b>		
建物	12,642	12,033
構築物	393	358
機械及び装置	15,047	14,601
車両運搬具	7	5
工具、器具及び備品	2,318	2,489
土地	9,750	9,494
リース資産	2,336	2,477
建設仮勘定	1,142	2,597
<b>有形固定資産合計</b>	<b>43,639</b>	<b>44,058</b>
<b>無形固定資産</b>		
ソフトウェア	3,599	8,597
ソフトウェア仮勘定	6,225	396
電気通信施設利用権	0	0
その他	1	-
<b>無形固定資産合計</b>	<b>9,826</b>	<b>8,993</b>
<b>投資その他の資産</b>		
投資有価証券	3 14,824	3 14,442
関係会社株式	83,042	83,099
長期貸付金	2 468	2 455
長期前払費用	161	123
敷金及び保証金	5,456	5,316
保険積立金	289	232
前払年金費用	9,479	11,797
繰延税金資産	3,564	2,784
その他	11,512	11,504
貸倒引当金	270	259
<b>投資その他の資産合計</b>	<b>128,529</b>	<b>129,496</b>
<b>固定資産合計</b>	<b>181,995</b>	<b>182,548</b>
<b>資産合計</b>	<b>319,591</b>	<b>326,625</b>

(単位：百万円)

	前事業年度 (2021年3月31日)	当事業年度 (2022年3月31日)
<b>負債の部</b>		
流動負債		
買掛金	2 13,164	2 13,111
短期借入金	1, 2 33,841	1, 2 24,465
1年内返済予定の長期借入金	1,714	1,716
リース債務	807	870
未払金	2 4,707	2 7,111
未払費用	3,198	3,291
未払法人税等	2,925	2,432
未払消費税等	3,039	1,771
前受金	8,382	-
契約負債	-	8,868
預り金	2 747	2 1,879
その他	1,749	470
流動負債合計	74,277	65,989
固定負債		
長期借入金	1,716	-
リース債務	1,695	1,790
再評価に係る繰延税金負債	128	314
退職給付引当金	15,439	15,286
預り保証金	1,520	1,469
長期未払金	82	-
資産除去債務	420	426
その他	-	5
固定負債合計	21,002	19,293
負債合計	95,280	85,282
<b>純資産の部</b>		
株主資本		
資本金	18,675	18,675
資本剰余金		
資本準備金	29,320	29,320
その他資本剰余金	3,422	3,422
資本剰余金合計	32,742	32,742
利益剰余金		
利益準備金	792	792
その他利益剰余金		
別途積立金	14,000	14,000
繰越利益剰余金	156,647	173,508
利益剰余金合計	171,439	188,301
自己株式	1,029	1,030
株主資本合計	221,828	238,688
評価・換算差額等		
その他有価証券評価差額金	5,983	6,038
土地再評価差額金	3,500	3,384
評価・換算差額等合計	2,483	2,653
純資産合計	224,311	241,342
負債純資産合計	319,591	326,625



## 【損益計算書】

(単位：百万円)

	前事業年度 (自 2020年4月1日 至 2021年3月31日)	当事業年度 (自 2021年4月1日 至 2022年3月31日)
売上高	2 244,367	2 256,449
売上原価	2 176,900	2 184,609
売上総利益	67,467	71,840
販売費及び一般管理費	1, 2 48,759	1, 2 52,068
営業利益	18,707	19,772
営業外収益		
受取利息及び受取配当金	2 9,228	2 9,962
その他	2 2,479	2 2,373
営業外収益合計	11,707	12,336
営業外費用		
支払利息	2 558	2 508
その他	2 687	2 744
営業外費用合計	1,246	1,252
経常利益	29,169	30,856
特別利益		
投資有価証券売却益	24	17
子会社株式売却益	510	-
受取補償金	-	1,067
固定資産売却益	99	224
子会社清算益	4	-
特別利益合計	639	1,309
特別損失		
投資有価証券評価損	37	38
子会社株式評価損	29	550
投資有価証券売却損	0	0
減損損失	49	6
特別損失合計	116	595
税引前当期純利益	29,691	31,570
法人税、住民税及び事業税	6,409	6,057
法人税等調整額	195	941
法人税等合計	6,605	6,999
当期純利益	23,086	24,571

## (売上原価明細書)

区分	注記 番号	前事業年度 (自 2020年4月1日 至 2021年3月31日)			当事業年度 (自 2021年4月1日 至 2022年3月31日)		
		金額(百万円)		構成比 (%)	金額(百万円)		構成比 (%)
労務費							
給料		36,101			37,831		
賞与		10,090			9,964		
退職給付費用		2,437			1,380		
法定福利費		7,172			7,321		
その他		146	55,949	31.6	184	56,682	30.7
経費							
外注費		40,194			46,445		
減価償却費		8,551			8,567		
賃借料		10,922			11,417		
燃料費		791			977		
警備用通信費		6,006			6,110		
その他		17,268	83,734	47.3	19,460	92,979	50.4
警備原価			139,684	79.0		149,662	81.1
機器・工事原価			37,216	21.0		34,946	18.9
売上原価			176,900	100.0		184,609	100.0

【株主資本等変動計算書】

前事業年度（自 2020年4月1日 至 2021年3月31日）

（単位：百万円）

	株主資本									自己株式	株主資本 合計
	資本金	資本剰余金			利益剰余金						
		資本準備金	その他資本 剰余金	資本剰余金 合計	利益準備金	その他利益剰余金		利益剰余金 合計			
						別途積立金	繰越利益 剰余金				
当期首残高	18,675	29,320	3,422	32,742	792	14,000	141,485	156,278	1,028	206,667	
当期変動額											
剰余金の配当							7,138	7,138		7,138	
当期純利益							23,086	23,086		23,086	
自己株式の取得									0	0	
土地再評価差額金の取崩							786	786		786	
株主資本以外の項目の 当期変動額（純額）											
当期変動額合計	-	-	-	-	-	-	15,161	15,161	0	15,161	
当期末残高	18,675	29,320	3,422	32,742	792	14,000	156,647	171,439	1,029	221,828	

	評価・換算差額等			純資産合計
	その他有価証券 評価差額金	土地再評価 差額金	評価・換算差額等 合計	
当期首残高	4,178	4,287	108	206,558
当期変動額				
剰余金の配当				7,138
当期純利益				23,086
自己株式の取得				0
土地再評価差額金の取崩				786
株主資本以外の項目の 当期変動額（純額）	1,805	786	2,591	2,591
当期変動額合計	1,805	786	2,591	17,752
当期末残高	5,983	3,500	2,483	224,311

当事業年度（自 2021年4月1日 至 2022年3月31日）

（単位：百万円）

	株主資本									
	資本金	資本剰余金			利益剰余金				自己株式	株主資本 合計
		資本準備金	その他資本 剰余金	資本剰余金 合計	利益準備金	その他利益剰余金		利益剰余金 合計		
						別途積立金	繰越利益 剰余金			
当期首残高	18,675	29,320	3,422	32,742	792	14,000	156,647	171,439	1,029	221,828
当期変動額										
剰余金の配当							7,594	7,594		7,594
当期純利益							24,571	24,571		24,571
自己株式の取得									0	0
土地再評価差額金の取崩							115	115		115
株主資本以外の項目の 当期変動額（純額）										
当期変動額合計	-	-	-	-	-	-	16,861	16,861	0	16,860
当期末残高	18,675	29,320	3,422	32,742	792	14,000	173,508	188,301	1,030	238,688

	評価・換算差額等			純資産合計
	その他有価証券 評価差額金	土地再評価 差額金	評価・換算差額等 合計	
当期首残高	5,983	3,500	2,483	224,311
当期変動額				
剰余金の配当				7,594
当期純利益				24,571
自己株式の取得				0
土地再評価差額金の取崩				115
株主資本以外の項目の 当期変動額（純額）	54	115	170	170
当期変動額合計	54	115	170	17,031
当期末残高	6,038	3,384	2,653	241,342

【注記事項】

(重要な会計方針)

1. 有価証券の評価基準及び評価方法

(1) 子会社株式及び関連会社株式

移動平均法による原価法を採用しております。

(2) その他有価証券

市場価格のない株式等以外のもの

決算日の市場価格等に基づく時価法(評価差額は全部純資産直入法により処理し、売却原価は主として移動平均法により算定)を採用しております。

市場価格のない株式等

移動平均法による原価法を採用しております。

2. デリバティブ等の評価基準及び評価方法

時価法を採用しております。

3. 棚卸資産の評価基準及び評価方法

主として先入先出法による原価法(貸借対照表価額については収益性の低下に基づく簿価切下げの方法により算定)を採用しております。

4. 固定資産の減価償却の方法

(1) 有形固定資産(リース資産を除く。)

定額法を採用しております。

主な耐用年数は以下のとおりであります。

建物及び構築物	15～50年
機械及び装置	5年

(2) 無形固定資産(リース資産を除く。)

定額法を採用しております。

なお、自社利用のソフトウェアについては、社内における利用可能期間(5年)に基づく定額法を採用しております。

(3) 所有権移転外ファイナンス・リース取引に係るリース資産

リース期間を耐用年数とし、残存価額を零とする定額法を採用しております。

5. 引当金の計上基準

(1) 貸倒引当金

売上債権、貸付金等の貸倒損失に備えるため、一般債権については貸倒実績率により、貸倒懸念債権等特定の債権については個別に回収可能性を勘案し、回収不能見込額を計上しております。

(2) 退職給付引当金

従業員の退職給付に備えるため、当事業年度末における退職給付債務及び年金資産の見込額に基づき計上しております。

退職給付債務の算定に当たり、退職給付見込額を当事業年度末までの期間に帰属させる方法については、給付算定式基準によっております。

過去勤務費用については、その発生時における従業員の平均残存勤務期間以内の一定の年数(5年)による定額法により費用処理しております。

数理計算上の差異については、各事業年度の発生時における従業員の平均残存勤務期間以内の一定の年数(10年)による定額法により按分した額をそれぞれ発生の翌事業年度から費用処理しております。

6. 収益及び費用の計上基準

(1) 契約収入

役務の提供の結果として得られる契約収入については、顧客との契約における履行義務の充足に伴い、一定期間にわたり売上高と売上原価を計上しております。

(2) 工事収入

リースやレンタルにより提供する警報機器の設置工事など工期がごく短期間の工事の結果として得られる工事収入については、工事完了の一時点で収益を認識しております。

(3) 売却収入

商品の販売（販売する商品の設置工事を含む。）の結果として得られる売却収入については、顧客への引渡しの一時点で売上高と売上原価を計上しております。

7. その他財務諸表作成のための基本となる重要な事項

(1) 繰延資産の処理方法

株式交付費

支出時に全額費用処理しております。

(2) ヘッジ会計の処理

ア ヘッジ会計の方法

繰延ヘッジ処理を採用しております。また、金利スワップについては特例処理の条件を充たしている場合には特例処理を採用しております。

イ ヘッジ手段とヘッジ対象

ヘッジ手段 金利スワップ

ヘッジ対象 銀行借入金

ウ ヘッジ方針

金利変動リスクの低減並びに金融収支改善のため、内規に基づき、金利変動リスクをヘッジしております。

エ ヘッジの有効性評価の方法

特例処理による金利スワップにつきましてはヘッジの高い有効性があるとみなされるため、有効性の評価は省略しております。

(重要な会計上の見積り)

関係会社株式

1. 当事業年度の財務諸表に計上した金額

(単位：百万円)

	前事業年度	当事業年度
関係会社株式	83,042	83,099

2. 識別した項目に係る重要な会計上の見積りの内容に関する情報

当事業年度末における関係会社株式には、過去のM&Aにより取得したものが含まれており、その取得金額は、対象会社が当社グループに加入したことによる超過収益力を期待して決定したものであります。また、一部の関係会社株式については、対象会社ではなく、当社などにおいて発現されることが期待されるシナジー効果を期待して取得金額を決定したものとなっております。

関係会社株式に係る評価の検討は、超過収益力やシナジー効果が将来にわたって発現するかに着目して行っており、対象会社の事業計画（当社などに発現が期待されるシナジー効果の計画を含む。）に沿って利益やキャッシュ・フローが計上されているかを毎月モニタリングしております。当該事業計画については、受注の状況、人員計画又は介護施設の開設状況などについて一定の仮定を置いて策定しております。

将来、何らかの理由により設定された事業計画の達成が危ぶまれる状況となった場合には、前述の仮定について当初見積りの変更を迫られることで関係会社株式評価損を計上する可能性があり、翌事業年度の財務諸表における関係会社株式の計上額に重要な影響を与える可能性があります。

(会計方針の変更)

(収益認識に関する会計基準等の適用)

「収益認識に関する会計基準」(企業会計基準第29号 2020年3月31日。以下「収益認識会計基準」という。)等を当事業年度の期首から適用し、約束した財又はサービスの支配が顧客に移転した時点で、当該財又はサービスと交換に受け取ると見込まれる金額で収益を認識することといたしました。

これにより、当社から生じる収益を以下のとおり認識しております。

契約収入

役務の提供の結果として得られる契約収入については、顧客との契約における履行義務の充足に伴い、一定期間にわたり収益を認識しております。

工事収入

リースやレンタルにより提供する警報機器の設置工事など工期がごく短期間の工事の結果として得られる工事収入については、工事完了の一時点で収益を認識しております。

売却収入

商品の販売(販売する商品の設置工事を含む。)の結果として得られる売却収入については、顧客への引渡しの一時点で収益を認識しております。

収益認識会計基準等の適用については、収益認識会計基準第84項ただし書きに定める経過的な取扱いに従い、当事業年度の期首より前に新たな会計方針を遡及適用した場合の累積的影響額を算定いたしました。当該累積的影響額の重要性が極めて乏しかったことから、当事業年度の期首の利益剰余金にはこれを加減せずに、新たな会計方針を適用しております。

収益認識会計基準等を適用したため、前事業年度の貸借対照表において、「流動負債」に表示していた「前受金」は、当事業年度より「契約負債」に含めて表示することとしました。なお、収益認識会計基準第89-2項に定める経過的な取扱いに従って、前事業年度について新たな表示方法により組替えを行っておりません。さらに、収益認識会計基準第89-3項に定める経過的な取扱いに従って、前事業年度に係る「収益認識関係」注記については記載しておりません。

(時価の算定に関する会計基準等の適用)

「時価の算定に関する会計基準」(企業会計基準第30号 2019年7月4日。以下「時価算定会計基準」という。)等を当事業年度の期首から適用し、時価算定会計基準第19項及び「金融商品に関する会計基準」(企業会計基準第10号 2019年7月4日)第44-2項に定める経過的な取扱いに従って、時価算定会計基準等が定める新たな会計方針を、将来にわたって適用することといたしました。なお、これにより当事業年度の財務諸表に与える影響は軽微であります。

(貸借対照表関係)

1 警備輸送業務用現金

前事業年度(2021年3月31日)

警備輸送業務用の現金であり、他の目的による使用を制限されております。  
 また、短期借入金残高のうち、当該業務用に調達した資金が13,833百万円含まれております。

当事業年度(2022年3月31日)

警備輸送業務用の現金であり、他の目的による使用を制限されております。  
 また、短期借入金残高のうち、当該業務用に調達した資金が3,000百万円含まれております。

2 関係会社に対する金銭債権及び債務

関係会社に対する金銭債権及び債務は、次のとおりであります。

	前事業年度 (2021年3月31日)	当事業年度 (2022年3月31日)
短期金銭債権	8,144百万円	7,370百万円
長期金銭債権	353	288
短期金銭債務	19,648	22,567

3 担保資産

出資会社の借入金に対して下記の資産を担保に供しております。

	前事業年度 (2021年3月31日)	当事業年度 (2022年3月31日)
投資有価証券	16百万円	16百万円

4 保証債務

次の子会社の債務について、債務保証を行っております。

	前事業年度 (2021年3月31日)	当事業年度 (2022年3月31日)
ALSOK介護㈱の賃借不動産に係る未経過リース料	1,616百万円	1,159百万円



(損益計算書関係)

- 1 販売費に属する費用のおおよその割合は前事業年度40.0%、当事業年度37.6%、一般管理費に属する費用のおおよその割合は前事業年度60.0%、当事業年度62.4%であります。

主要な費目及び金額は、次のとおりであります。

	前事業年度 (自 2020年4月1日 至 2021年3月31日)	当事業年度 (自 2021年4月1日 至 2022年3月31日)
広告宣伝費	2,074百万円	2,469百万円
給料	18,161	18,919
賞与	6,511	6,194
貸倒引当金繰入額	8	13
福利厚生費	5,028	5,016
退職給付費用	1,927	1,113
賃借料	3,710	3,574
減価償却費	1,356	2,146
租税公課	1,783	1,779
通信費	981	1,010
委託料	2,406	4,762

- 2 関係会社との取引に係るものの総額は、次のとおりであります。

	前事業年度 (自 2020年4月1日 至 2021年3月31日)	当事業年度 (自 2021年4月1日 至 2022年3月31日)
営業取引の取引高		
売上高	14,011百万円	14,391百万円
営業費用	39,103	43,161
営業取引以外の取引高	8,898	9,456

(有価証券関係)

子会社株式及び関連会社株式  
 前事業年度(2021年3月31日)

区分	貸借対照表計上額 (百万円)	時価(百万円)	差額(百万円)
関連会社株式	10,844	16,734	5,890

(注)時価を把握することが極めて困難と認められる子会社株式及び関連会社株式の貸借対照表計上額

区分	前事業年度 (百万円)
子会社株式	69,894
関連会社株式	2,304

これらについては、市場価格がなく、時価を把握することが極めて困難と認められることから、「子会社株式及び関連会社株式」には含めておりません。

当事業年度(2022年3月31日)

区分	貸借対照表計上額 (百万円)	時価(百万円)	差額(百万円)
関連会社株式	10,844	14,394	3,549

(注)上記に含まれない市場価格のない株式等の貸借対照表計上額

区分	当事業年度 (百万円)
子会社株式	69,951
関連会社株式	2,304

( 税効果会計関係 )

1. 繰延税金資産及び繰延税金負債の発生の主な原因別の内訳

	前事業年度 ( 2021年 3月31日 )	当事業年度 ( 2022年 3月31日 )
繰延税金資産		
未払事業税	297 百万円	304 百万円
貸倒引当金損金算入限度超過額	95	94
退職給付引当金損金算入限度超過額	4,727	4,680
役員退職慰労金の未払額	25	25
減価償却限度超過額	489	929
警報機器設置工事費否認	3,008	2,907
投資有価証券評価損	86	98
土地再評価差額金	1,455	1,302
その他	1,077	830
繰延税金資産小計	11,264	11,172
将来減算一時差異の合計に係る評価性引当額	1,848	1,990
繰延税金資産合計	9,415	9,182
繰延税金負債		
その他有価証券評価差額金	2,640	2,665
前払年金費用	2,902	3,612
外国株式配当減額	115	115
土地再評価差額金	314	314
その他	6	4
繰延税金負債合計	5,979	6,712
繰延税金資産の純額	3,435	2,469

( 注 ) 繰延税金資産の純額は、貸借対照表の以下の項目に含まれております。

	前事業年度 ( 2021年 3月31日 )	当事業年度 ( 2022年 3月31日 )
固定資産 - 繰延税金資産	3,564百万円	2,784百万円
固定負債 - 再評価に係る繰延税金負債	128	314

2. 法定実効税率と税効果会計適用後の法人税等の負担率との間に重要な差異があるときの、当該差異の原因となった主要な項目の内訳

	前事業年度 ( 2021年 3月31日 )	当事業年度 ( 2022年 3月31日 )
法定実効税率	30.6 %	30.6 %
( 調整 )		
交際費等永久に損金に算入されない項目	0.1	0.1
受取配当金等永久に益金に算入されない項目	8.8	8.9
住民税均等割	1.1	1.1
法人税額の特別控除	0.2	1.1
評価性引当額 ( 繰延税金資産から控除された金額 )	0.5	0.4
その他	0.0	0.0
税効果会計適用後の法人税等の負担率	22.2	22.2

(企業結合等関係)

共通支配下の取引等

連結財務諸表「注記事項(企業結合等関係)」に同一の内容を記載しているため、注記を省略しております。

(収益認識関係)

顧客との契約から生じる収益を理解するための基礎となる情報は、連結財務諸表「注記事項(収益認識関係)」に同一の内容を記載しているため、注記を省略しております。

(重要な後発事象)

取得による企業結合

連結財務諸表「注記事項(重要な後発事象)」に記載しているため、注記を省略しております。

【附属明細表】

【有形固定資産等明細表】

(単位：百万円)

区分	資産の種類	当期首 残高	当期 増加額	当期 減少額	当期 償却額	当期末 残高	減価償却 累計額
有形 固定資産	建物	27,061	146	255	676	26,952	14,918
	構築物	1,036	4	1	40	1,039	681
	機械及び装置	113,206	5,948	5,002	6,159	114,152	99,551
	車両運搬具	528	5	39	2	494	488
	工具、器具及び備品	12,082	883	424 (0)	700	12,541	10,052
	土地	9,750 [ 3,185]	-	255	-	9,494 [ 3,070]	-
	リース資産	4,665	1,079	914	928	4,830	2,352
	建設仮勘定	1,142	2,563	1,108	-	2,597	-
	計	169,473 [ 3,185]	10,631	8,001	8,507	172,103 [ 3,070]	128,045
無形 固定資産	ソフトウェア	6,214	8,594	2,072 (6)	2,132	12,736	4,139
	ソフトウェア仮勘定	6,225	369	6,198	-	396	-
	電気通信施設利用権	1	-	0	0	1	1
	その他	2	-	2	0	-	-
		計	12,444	8,963	8,272	2,132	13,135

- (注) 1. 「機械及び装置」の「当期増加額」は、主として小口多数の機械警備に係る警報機器の設置に伴うものであります。また、「当期減少額」は、小口多数の機械警備の解約に伴う警報機器の廃棄等によるものであります。
2. 「当期減少額」欄の( )内は内書きで、減損損失の計上額であります。
3. 「当期首残高」及び「当期末残高」欄の[ ]内は内書きで、土地の再評価に関する法律(平成10年法律第34号)により行った土地の再評価実施前の帳簿価額との差額であります。
4. 「当期首残高」及び「当期末残高」については、取得価額により記載しております。

【引当金明細表】

(単位：百万円)

科目	当期首残高	当期増加額	当期減少額 (目的使用)	当期減少額 (その他)	当期末残高
貸倒引当金	312	20	26	-	306

(2) 【主な資産及び負債の内容】

連結財務諸表を作成しているため、記載を省略しております。

(3) 【その他】

該当事項はありません。

第6【提出会社の株式事務の概要】

事業年度	4月1日から3月31日まで
定時株主総会	6月中
基準日	3月31日
剰余金の配当の基準日	9月30日 3月31日
1単元の株式数	100株
単元未満株式の買取り	
取扱場所	(特別口座) 東京都千代田区丸の内一丁目4番1号 三井住友信託銀行株式会社 証券代行部
株主名簿管理人	(特別口座) 東京都千代田区丸の内一丁目4番1号 三井住友信託銀行株式会社
取次所	
買取手数料	株式の売買の委託に係る手数料相当額として別途定める金額
公告掲載方法	電子公告により行う。ただし電子公告によることができない事故その他やむを得ない事由が生じたときは日本経済新聞に掲載して行う。 公告掲載URL <a href="https://www.alsok.co.jp/">https://www.alsok.co.jp/</a>
株主に対する特典	該当事項はありません。

(注) 当社定款の定めにより、単元未満株主は、会社法第189条第2項各号に掲げる権利以外の権利を有しておりません。

## 第7【提出会社の参考情報】

### 1【提出会社の親会社等の情報】

当社は、金融商品取引法第24条の7第1項に規定する親会社等はありません。

### 2【その他の参考情報】

当事業年度の開始日から有価証券報告書提出日までの間に、次の書類を提出しております。

- (1) 有価証券報告書及びその添付書類並びに確認書  
事業年度（第56期）（自 2020年4月1日 至 2021年3月31日）2021年6月24日関東財務局長に提出
- (2) 内部統制報告書及びその添付書類  
2021年6月24日関東財務局長に提出
- (3) 四半期報告書及び確認書  
（第57期第1四半期）（自 2021年4月1日 至 2021年6月30日）2021年8月3日関東財務局長に提出  
（第57期第2四半期）（自 2021年7月1日 至 2021年9月30日）2021年11月9日関東財務局長に提出  
（第57期第3四半期）（自 2021年10月1日 至 2021年12月31日）2022年2月8日関東財務局長に提出
- (4) 臨時報告書
  - ・2021年6月29日関東財務局長に提出  
企業内容等の開示に関する内閣府令第19条第2項第9号の2（株主総会における議決権行使の結果）に基づく臨時報告書であります。
  - ・2022年4月13日関東財務局長に提出  
企業内容等の開示に関する内閣府令第19条第2項第9号（代表取締役の異動）に基づく臨時報告書であります。

## 第二部【提出会社の保証会社等の情報】

該当事項はありません。



独立監査人の監査報告書及び内部統制監査報告書

2022年6月24日

総合警備保障株式会社

取締役会 御中

太陽有限責任監査法人

東京事務所

指定有限責任社員 業務執行社員	公認会計士	新井 達哉	印
指定有限責任社員 業務執行社員	公認会計士	岩崎 剛	印
指定有限責任社員 業務執行社員	公認会計士	上西 貴之	印

<財務諸表監査>

監査意見

当監査法人は、金融商品取引法第193条の2第1項の規定に基づく監査証明を行うため、「経理の状況」に掲げられている総合警備保障株式会社の2021年4月1日から2022年3月31日までの連結会計年度の連結財務諸表、すなわち、連結貸借対照表、連結損益計算書、連結包括利益計算書、連結株主資本等変動計算書、連結キャッシュ・フロー計算書、連結財務諸表作成のための基本となる重要な事項、その他の注記及び連結附属明細表について監査を行った。

当監査法人は、上記の連結財務諸表が、我が国において一般に公正妥当と認められる企業会計の基準に準拠して、総合警備保障株式会社及び連結子会社の2022年3月31日現在の財政状態並びに同日をもって終了する連結会計年度の経営成績及びキャッシュ・フローの状況を、全ての重要な点において適正に表示しているものと認める。

監査意見の根拠

当監査法人は、我が国において一般に公正妥当と認められる監査の基準に準拠して監査を行った。監査の基準における当監査法人の責任は、「連結財務諸表監査における監査人の責任」に記載されている。当監査法人は、我が国における職業倫理に関する規定に従って、会社及び連結子会社から独立しており、また、監査人としてのその他の倫理上の責任を果たしている。当監査法人は、意見表明の基礎となる十分かつ適切な監査証拠を入手したと判断している。

監査上の主要な検討事項

監査上の主要な検討事項とは、当連結会計年度の連結財務諸表の監査において、監査人が職業的専門家として特に重要であると判断した事項である。監査上の主要な検討事項は、連結財務諸表全体に対する監査の実施過程及び監査意見の形成において対応した事項であり、当監査法人は、当該事項に対して個別に意見を表明するものではない。

新営業事務システム稼働における売上高及び売掛金の正確性及び網羅性	
監査上の主要な検討事項の内容及び決定理由	監査上の対応
<p>会社は、ITを活用した基幹業務システムにより事務処理を簡素化し、経営及び業務の合理化、効率化を図ることを目的として、社外のベンダーへ開発業務を委託し、2021年9月より、従来の営業事務システムに代えて、新たな営業事務システムを導入している。</p> <p>新たにシステムを導入する際には、一般的に不具合等が生じるリスクがある。会社は、当該リスクを軽減するため営業事務システムの移行を機能別に段階的に進めている。</p> <p>新営業事務システムが導入されていない領域について、会社は導入が完了するまでの対応として、別途内部統制を構築している。</p> <p>会社が、新営業事務システムで管理する勘定科目は、売上高、売掛金など、連結財務諸表上の主要な勘定科目であり、旧営業事務システムから新営業事務システムへのデータ移行を誤った場合や構築した内部統制が十分に機能していない場合には、財務情報の信頼性が失われ、連結財務諸表の関連する勘定科目及び開示に誤謬が発生する可能性がある。</p> <p>このため、当監査法人は主に以下の点に留意する必要があると判断している。</p> <ul style="list-style-type: none"> <li>・ 新営業事務システムを導入している領域、導入していない領域について、関連する内部統制が有効に機能しているか。</li> <li>・ 当該内部統制に基づき計上された売上高及び売掛金が適切に計上されているか。</li> </ul> <p>以上のことから、当監査法人は、新営業事務システム稼働における売上高及び売掛金の正確性及び網羅性が、監査上の主要な検討事項に該当すると判断した。</p>	<p>当監査法人は、新営業事務システム稼働における売上高及び売掛金の正確性及び網羅性を検討するに当たり、主として以下の監査手続を実施した。</p> <p>(リスク評価手続)</p> <ul style="list-style-type: none"> <li>・ 新営業事務システムを導入している領域、導入していない領域に係る内部統制の整備及び運用状況を評価した。当該内部統制の評価に当たっては、必要に応じて当監査法人内のIT専門家を関与させている。評価の対象とした内部統制には以下を含めている。</li> <li>・ データの移行計画の文書化や適切な管理者による承認手続</li> <li>・ データが正確かつ網羅的に移行されたことを検証する手続権限のある業務部門の責任者やシステム部門の管理者によるシステムの稼働開始に関する承認手続</li> <li>・ 新営業事務システムの導入状況及び導入されていない領域の決算・財務報告プロセスに係る内部統制の構築状況について、経理担当役員及び情報システム責任者に質問を実施した。</li> </ul> <p>(リスク対応手続)</p> <ul style="list-style-type: none"> <li>・ 新営業事務システムに登録されている契約情報に基づき、契約収入に係る売上高を再計算し、試算表との突合を実施した。</li> <li>・ 一定の条件によりサンプル抽出した売上取引について、契約書、検収書及び入金証憑等との突合を実施した。</li> <li>・ 一定の条件によりサンプル抽出した売掛金について、得意先から残高確認書を当監査法人が直接入手し、帳簿残高と一致しているか否かを検討した。</li> <li>・ 事業別の売上高、利益及び利益率の趨勢分析並びに売掛金の回転期間分析等を実施し、異常な売上高及び利益の増減の有無を検討し、売上取引の正確性及び網羅性を検証した。</li> </ul>

のれんの評価 (【注記事項】(重要な会計上の見積り))							
監査上の主要な検討事項の内容及び決定理由	監査上の対応						
<p>近年、会社はM&amp;Aを活用して事業を強化しており、関係会社の株式取得時にのれんが生じている。</p> <p>2022年3月31日現在、のれんの連結貸借対照表計上額は27,097百万円であり、金額的重要性が高く、特にセキュリティ事業及び介護事業を営む会社のM&amp;Aによって多額ののれんが計上されている。</p> <p>会社は、のれんを含む資産をグルーピングしたうえで、取得時に見込んだ超過収益力が将来にわたって発現するかに着目し、事業計画に基づく営業利益及び割引前将来キャッシュ・フローをモニタリングすることによって、のれんの減損の兆候の把握、減損損失の認識の判定を行っている。</p> <p>また、当該事業計画には、結合後企業の事業計画に加え、同社との間で生じるシナジー効果を含めている場合がある。</p> <p>なお、将来の事業計画の合理性を検討する際に、評価の対象とした事業計画に考慮されている重要な仮定は以下のとおりである。</p> <p>(1) セキュリティ事業                      常駐警備、機械警備、警備輸送等の受注の状況や人員計画、売上高の成長率等</p> <p>(2) 介護事業                      介護事業は、在宅介護事業、施設介護事業、高齢者向け住宅事業に区分されており、それぞれ評価の対象とした重要な仮定は以下のとおりである。</p> <table border="1"> <tr> <td>在宅介護事業</td> <td>職員1人当たりの売上高、既存拠点の利益率、人員計画等</td> </tr> <tr> <td>施設介護事業</td> <td>既存施設の将来事業計画、新規施設の開設状況、新規施設及び既存施設の入居率、人員計画等</td> </tr> <tr> <td>高齢者向け住宅事業</td> <td>新規施設・既存施設の事業計画、新規施設の開設状況、人員計画等</td> </tr> </table> <p>のれんの減損の兆候の把握、減損損失の認識の判定については、将来の事業計画に考慮されている経営者の仮定や固有の判断に大きく影響を受けること及び昨今の新型コロナウイルス感染症の拡大に伴い当該仮定に基づいた見積りの不確実性が依然として高いことから、当監査法人は当該事項を監査上の主要な検討事項に該当すると判断した。</p>	在宅介護事業	職員1人当たりの売上高、既存拠点の利益率、人員計画等	施設介護事業	既存施設の将来事業計画、新規施設の開設状況、新規施設及び既存施設の入居率、人員計画等	高齢者向け住宅事業	新規施設・既存施設の事業計画、新規施設の開設状況、人員計画等	<p>当監査法人は、のれんの評価を検討するに当たり、主として以下の監査手続を実施した。</p> <ul style="list-style-type: none"> <li>内部統制の評価                      資産のグルーピング、減損の兆候の把握、減損損失の認識、減損損失の測定に至るまでののれんの評価に関連する内部統制の整備状況及び運用状況を評価した。                      評価した内部統制にはのれんの評価に用いられた事業計画の会社の査閲や承認手続を含んでいる。</li> <li>減損の兆候の把握                      減損の兆候の把握が適切に行われていることを確かめるため、過年度にのれんの評価に用いられた事業計画と実績の比較分析を行い、乖離がある場合にはその要因分析を行った。当該事業計画にシナジー効果を含めている場合には、その効果の発現状況について実績との比較分析を行った。                      また、事業計画に考慮されている重要な仮定に対して、過去の実績、現在の経済情勢及びその他の関連する要因との整合性を比較分析するとともに、必要に応じて、見直しの要否を財務報告の責任者と議論することにより、その合理性を検証した。</li> <li>減損損失の認識                      減損の兆候を把握した場合には、減損損失の認識の判定が適切に行われているかを検討するため、事業計画に考慮されている重要な仮定を含め、将来の事業計画の合理性を検討した。                      将来の事業計画の合理性を検討するに当たっては、主に以下の手続を実施した。                     <ul style="list-style-type: none"> <li>過年度にのれんの評価に用いられた事業計画と実績を比較分析することにより、将来計画の見積りの不確実性を評価した。これには、新型コロナウイルス感染症が業績に与えた影響の程度を確かめ、今後の事業計画に与える影響を評価することを含んでいる。</li> <li>将来の事業計画及び事業計画に考慮されている重要な仮定について、関連する資料を閲覧し、事業計画の合理性を検証した。</li> </ul> </li> </ul>
在宅介護事業	職員1人当たりの売上高、既存拠点の利益率、人員計画等						
施設介護事業	既存施設の将来事業計画、新規施設の開設状況、新規施設及び既存施設の入居率、人員計画等						
高齢者向け住宅事業	新規施設・既存施設の事業計画、新規施設の開設状況、人員計画等						

## 強調事項

重要な後発事象に記載されているとおり、会社は、2022年6月22日付にて、介護事業を営む株式会社かんでんジョイライフ及びかんでんライフサポート株式会社の全株式を取得している。

当該事項は、当監査法人の意見に影響を及ぼすものではない。

## その他の記載内容

その他の記載内容は、有価証券報告書に含まれる情報のうち、連結財務諸表及び財務諸表並びにこれらの監査報告書以外の情報である。経営者の責任は、その他の記載内容を作成し開示することにある。また、監査役及び監査役会の責任は、その他の記載内容の報告プロセスの整備及び運用における取締役の職務の執行を監視することにある。

当監査法人の連結財務諸表に対する監査意見の対象にはその他の記載内容は含まれておらず、当監査法人はその他の記載内容に対して意見を表明するものではない。

連結財務諸表監査における当監査法人の責任は、その他の記載内容を通読し、通読の過程において、その他の記載内容と連結財務諸表又は当監査法人が監査の過程で得た知識との間に重要な相違があるかどうか検討すること、また、そのような重要な相違以外にその他の記載内容に重要な誤りの兆候があるかどうか注意を払うことにある。

当監査法人は、実施した作業に基づき、その他の記載内容に重要な誤りがあると判断した場合には、その事実を報告することが求められている。

その他の記載内容に関して、当監査法人が報告すべき事項はない。

## 連結財務諸表に対する経営者並びに監査役及び監査役会の責任

経営者の責任は、我が国において一般に公正妥当と認められる企業会計の基準に準拠して連結財務諸表を作成し適正に表示することにある。これには、不正又は誤謬による重要な虚偽表示のない連結財務諸表を作成し適正に表示するために経営者が必要と判断した内部統制を整備及び運用することが含まれる。

連結財務諸表を作成するに当たり、経営者は、継続企業の前提に基づき連結財務諸表を作成することが適切であるかどうかを評価し、我が国において一般に公正妥当と認められる企業会計の基準に基づいて継続企業に関する事項を開示する必要がある場合には当該事項を開示する責任がある。

監査役及び監査役会の責任は、財務報告プロセスの整備及び運用における取締役の職務の執行を監視することにある。

## 連結財務諸表監査における監査人の責任

監査人の責任は、監査人が実施した監査に基づいて、全体としての連結財務諸表に不正又は誤謬による重要な虚偽表示がないかどうかについて合理的な保証を得て、監査報告書において独立の立場から連結財務諸表に対する意見を表明することにある。虚偽表示は、不正又は誤謬により発生する可能性があり、個別に又は集計すると、連結財務諸表の利用者の意思決定に影響を与えると合理的に見込まれる場合に、重要性があると判断される。

監査人は、我が国において一般に公正妥当と認められる監査の基準に従って、監査の過程を通じて、職業的専門家としての判断を行い、職業的懐疑心を保持して以下を実施する。

- ・ 不正又は誤謬による重要な虚偽表示リスクを識別し、評価する。また、重要な虚偽表示リスクに対応した監査手続を立案し、実施する。監査手続の選択及び適用は監査人の判断による。さらに、意見表明の基礎となる十分かつ適切な監査証拠を入手する。
- ・ 連結財務諸表監査の目的は、内部統制の有効性について意見表明するためのものではないが、監査人は、リスク評価の実施に際して、状況に応じた適切な監査手続を立案するために、監査に関連する内部統制を検討する。
- ・ 経営者が採用した会計方針及びその適用方法の適切性、並びに経営者によって行われた会計上の見積りの合理性及び関連する注記事項の妥当性を評価する。
- ・ 経営者が継続企業を前提として連結財務諸表を作成することが適切であるかどうか、また、入手した監査証拠に基づき、継続企業の前提に重要な疑義を生じさせるような事象又は状況に関して重要な不確実性が認められるかどうか結論付ける。継続企業の前提に関する重要な不確実性が認められる場合は、監査報告書において連結財務諸表の注記事項に注意を喚起すること、又は重要な不確実性に関する連結財務諸表の注記事項が適切でない場合は、連結財務諸表に対して除外事項付意見を表明することが求められている。監査人の結論は、監査報告書日までに入手した監査証拠に基づいているが、将来の事象や状況により、企業は継続企業として存続できなくなる可能性がある。
- ・ 連結財務諸表の表示及び注記事項が、我が国において一般に公正妥当と認められる企業会計の基準に準拠しているかどうかとともに、関連する注記事項を含めた連結財務諸表の表示、構成及び内容、並びに連結財務諸表が基礎となる取引や会計事象を適正に表示しているかどうかを評価する。
- ・ 連結財務諸表に対する意見を表明するために、会社及び連結子会社の財務情報に関する十分かつ適切な監査証拠を入手する。監査人は、連結財務諸表の監査に関する指示、監督及び実施に関して責任がある。監査人は、単独で監査意見に対して責任を負う。

監査人は、監査役及び監査役会に対して、計画した監査の範囲とその実施時期、監査の実施過程で識別した内部統制の重要な不備を含む監査上の重要な発見事項、及び監査の基準で求められているその他の事項について報告を行う。

監査人は、監査役及び監査役会に対して、独立性についての我が国における職業倫理に関する規定を遵守したこと、並びに監査人の独立性に影響を与えると合理的に考えられる事項、及び阻害要因を除去又は軽減するためにセーフガードを講じている場合はその内容について報告を行う。

監査人は、監査役及び監査役会と協議した事項のうち、当連結会計年度の連結財務諸表の監査で特に重要であると判断した事項を監査上の主要な検討事項と決定し、監査報告書において記載する。ただし、法令等により当該事項の公表が禁止されている場合や、極めて限定的ではあるが、監査報告書において報告することにより生じる不利益が公共の利益を上回ると合理的に見込まれるため、監査人が報告すべきでないと判断した場合は、当該事項を記載しない。

## < 内部統制監査 >

### 監査意見

当監査法人は、金融商品取引法第193条の2第2項の規定に基づく監査証明を行うため、総合警備保障株式会社の2022年3月31日現在の内部統制報告書について監査を行った。

当監査法人は、総合警備保障株式会社が2022年3月31日現在の財務報告に係る内部統制は有効であると表示した上記の内部統制報告書が、我が国において一般に公正妥当と認められる財務報告に係る内部統制の評価の基準に準拠して、財務報告に係る内部統制の評価結果について、全ての重要な点において適正に表示しているものと認める。

### 監査意見の根拠

当監査法人は、我が国において一般に公正妥当と認められる財務報告に係る内部統制の監査の基準に準拠して内部統制監査を行った。財務報告に係る内部統制の監査の基準における当監査法人の責任は、「内部統制監査における監査人の責任」に記載されている。当監査法人は、我が国における職業倫理に関する規定に従って、会社及び連結子会社から独立しており、また、監査人としてのその他の倫理上の責任を果たしている。当監査法人は、意見表明の基礎となる十分かつ適切な監査証拠を入手したと判断している。

### 内部統制報告書に対する経営者並びに監査役及び監査役会の責任

経営者の責任は、財務報告に係る内部統制を整備及び運用し、我が国において一般に公正妥当と認められる財務報告に係る内部統制の評価の基準に準拠して内部統制報告書を作成し適正に表示することにある。

監査役及び監査役会の責任は、財務報告に係る内部統制の整備及び運用状況を監視、検証することにある。

なお、財務報告に係る内部統制により財務報告の虚偽の記載を完全には防止又は発見することができない可能性がある。

### 内部統制監査における監査人の責任

監査人の責任は、監査人が実施した内部統制監査に基づいて、内部統制報告書に重要な虚偽表示がないかどうかについて合理的な保証を得て、内部統制監査報告書において独立の立場から内部統制報告書に対する意見を表明することにある。

監査人は、我が国において一般に公正妥当と認められる財務報告に係る内部統制の監査の基準に従って、監査の過程を通じて、職業的専門家としての判断を行い、職業的懐疑心を保持して以下を実施する。

- ・ 内部統制報告書における財務報告に係る内部統制の評価結果について監査証拠を入手するための監査手続を実施する。内部統制監査の監査手続は、監査人の判断により、財務報告の信頼性に及ぼす影響の重要性に基づいて選択及び適用される。
- ・ 財務報告に係る内部統制の評価範囲、評価手続及び評価結果について経営者が行った記載を含め、全体としての内部統制報告書の表示を検討する。
- ・ 内部統制報告書における財務報告に係る内部統制の評価結果に関する十分かつ適切な監査証拠を入手する。監査人は、内部統制報告書の監査に関する指示、監督及び実施に関して責任がある。監査人は、単独で監査意見に対して責任を負う。

監査人は、監査役及び監査役会に対して、計画した内部統制監査の範囲とその実施時期、内部統制監査の実施結果、識別した内部統制の開示すべき重要な不備、その是正結果、及び内部統制の監査の基準で求められているその他の事項について報告を行う。

監査人は、監査役及び監査役会に対して、独立性についての我が国における職業倫理に関する規定を遵守したこと、並びに監査人の独立性に影響を与えると合理的に考えられる事項、及び阻害要因を除去又は軽減するためにセーフガードを講じている場合はその内容について報告を行う。

### 利害関係

会社及び連結子会社と当監査法人又は業務執行社員との間には、公認会計士法の規定により記載すべき利害関係はない。

以上

---

(注) 1. 上記は監査報告書の原本に記載された事項を電子化したものであり、その原本は当社(有価証券報告書提出会社)が別途保管しております。

2. XBR Lデータは監査の対象には含まれていません。

## 独立監査人の監査報告書

2022年6月24日

総合警備保障株式会社

取締役会 御中

太陽有限責任監査法人

東京事務所

指定有限責任社員 業務執行社員	公認会計士	新井 達哉	印
指定有限責任社員 業務執行社員	公認会計士	岩崎 剛	印
指定有限責任社員 業務執行社員	公認会計士	上西 貴之	印

### 監査意見

当監査法人は、金融商品取引法第193条の2第1項の規定に基づく監査証明を行うため、「経理の状況」に掲げられている総合警備保障株式会社の2021年4月1日から2022年3月31日までの第57期事業年度の財務諸表、すなわち、貸借対照表、損益計算書、株主資本等変動計算書、重要な会計方針、その他の注記及び附属明細表について監査を行った。

当監査法人は、上記の財務諸表が、我が国において一般に公正妥当と認められる企業会計の基準に準拠して、総合警備保障株式会社の2022年3月31日現在の財政状態及び同日をもって終了する事業年度の経営成績を、全ての重要な点において適正に表示しているものと認める。

### 監査意見の根拠

当監査法人は、我が国において一般に公正妥当と認められる監査の基準に準拠して監査を行った。監査の基準における当監査法人の責任は、「財務諸表監査における監査人の責任」に記載されている。当監査法人は、我が国における職業倫理に関する規定に従って、会社から独立しており、また、監査人としてのその他の倫理上の責任を果たしている。当監査法人は、意見表明の基礎となる十分かつ適切な監査証拠を入手したと判断している。

### 監査上の主要な検討事項

監査上の主要な検討事項とは、当事業年度の財務諸表の監査において、監査人が職業的専門家として特に重要であると判断した事項である。監査上の主要な検討事項は、財務諸表全体に対する監査の実施過程及び監査意見の形成において対応した事項であり、当監査法人は、当該事項に対して個別に意見を表明するものではない。

新営業事務システム稼働における売上高及び売掛金の正確性及び網羅性 連結財務諸表の監査報告書に記載されている監査上の主要な検討事項（新営業事務システム稼働における売上高及び売掛金の正確性及び網羅性）と同一内容であるため、記載を省略している。
--

関係会社株式の評価 （【注記事項】（重要な会計上の見積り））							
監査上の主要な検討事項の内容及び決定理由	監査上の対応						
<p>近年、会社はM&amp;Aを活用して事業を強化しており、関係会社株式の取得を進めている。</p> <p>2022年3月31日現在、関係会社株式の貸借対照表計上額は83,099百万円であり金額の重要性が高く、特にセキュリティ事業及び介護事業を営む会社のM&amp;Aによって多額の関係会社株式が計上されている。</p> <p>会社は取得時に将来の事業計画に基づいた企業の成長性を評価し、グループ内に取り込むことによる超過収益力を検討した上でその取得金額を決定している。</p> <p>会社は将来の事業計画に基づく営業利益及び割引前将来キャッシュ・フローをモニタリングすることによって、当初見込んだ超過収益力が毀損していないか判断している。</p> <p>また、当該事業計画には、結合後企業の事業計画に加え、会社へのグループ化に伴い期待したシナジー効果を含めている場合がある。</p> <p>なお、将来の事業計画の合理性を検討する際に、評価の対象とした事業計画に考慮されている重要な仮定は以下のとおりである。</p> <p>(1) セキュリティ事業                      常駐警備、機械警備、警備輸送等の受注の状況や人員計画、売上高の成長率等</p> <p>(2) 介護事業                      介護事業は、在宅介護事業、施設介護事業、高齢者向け住宅事業に区分されており、それぞれ評価の対象とした重要な仮定は以下のとおりである。</p> <table border="1" data-bbox="129 1391 756 1621"> <tr> <td>在宅介護事業</td> <td>職員1人当たりの売上高、既存拠点の利益率、人員計画等</td> </tr> <tr> <td>施設介護事業</td> <td>既存施設の将来事業計画、新規施設の開設状況、新規施設及び既存施設の入居率、人員計画等</td> </tr> <tr> <td>高齢者向け住宅事業</td> <td>新規施設・既存施設の事業計画、新規施設の開設状況、人員計画等</td> </tr> </table> <p>超過収益力が毀損していないかの当該判断については、将来の事業計画に考慮されている経営者の仮定や固有の判断に大きく影響を受けること及び昨今の新型コロナウイルス感染症の感染拡大に伴い当該仮定の不確実性が高くなっていることから、当監査法人は当該事項を監査上の主要な検討事項に該当すると判断した。</p>	在宅介護事業	職員1人当たりの売上高、既存拠点の利益率、人員計画等	施設介護事業	既存施設の将来事業計画、新規施設の開設状況、新規施設及び既存施設の入居率、人員計画等	高齢者向け住宅事業	新規施設・既存施設の事業計画、新規施設の開設状況、人員計画等	<p>当監査法人は、関係会社株式の評価を検討するに当たり、主として以下の監査手続を実施した。</p> <ul style="list-style-type: none"> <li>内部統制の評価                      関係会社株式の評価に関連する内部統制の整備状況及び運用状況を評価した。                      評価した内部統制には関係会社株式の評価に用いられた事業計画の会社の査閲や承認手続を含んでいる。</li> <li>関係会社株式の評価                      関係会社株式の評価に用いられた将来事業計画の合理性を、当該計画に考慮されている重要な仮定を含め検討した。当該検討には、シナジー効果の検討を含んでいる。                      将来の事業計画の合理性を検討するに当たっては、主に以下の手続を実施した。                     <ul style="list-style-type: none"> <li>過年度に関係会社株式の評価に用いられた事業計画と実績を比較分析することにより、将来計画の見積りの不確実性を評価した。これには、新型コロナウイルス感染症が業績に与えた影響の程度を確かめ、今後の事業計画に与える影響を評価することを含んでいる。</li> <li>将来の事業計画及び事業計画に考慮されている重要な仮定について、関連する資料を閲覧し、事業計画の合理性を検証した。</li> <li>将来の事業計画に考慮されている重要な仮定に対して、過去の実績、現在の経済情勢及びその他の関連する要因との整合性を比較分析するとともに、必要に応じて、見直しの要否を財務報告の責任者と議論することにより、その合理性を検証した。</li> </ul> </li> </ul>
在宅介護事業	職員1人当たりの売上高、既存拠点の利益率、人員計画等						
施設介護事業	既存施設の将来事業計画、新規施設の開設状況、新規施設及び既存施設の入居率、人員計画等						
高齢者向け住宅事業	新規施設・既存施設の事業計画、新規施設の開設状況、人員計画等						



#### 強調事項

重要な後発事象に記載されているとおり、会社は、2022年6月22日付にて、介護事業を営む株式会社かんでんジョイライフ及びかんでんライフサポート株式会社の全株式を取得している。

当該事項は、当監査法人の意見に影響を及ぼすものではない。

#### その他の記載内容

その他の記載内容は、有価証券報告書に含まれる情報のうち、連結財務諸表及び財務諸表並びにこれらの監査報告書以外の情報である。経営者の責任は、その他の記載内容を作成し開示することにある。また、監査役及び監査役会の責任は、その他の記載内容の報告プロセスの整備及び運用における取締役の職務の執行を監視することにある。

当監査法人の財務諸表に対する監査意見の対象にはその他の記載内容は含まれておらず、当監査法人はその他の記載内容に対して意見を表明するものではない。

財務諸表監査における当監査法人の責任は、その他の記載内容を通読し、通読の過程において、その他の記載内容と財務諸表又は当監査法人が監査の過程で得た知識との間に重要な相違があるかどうか検討すること、また、そのような重要な相違以外にその他の記載内容に重要な誤りの兆候があるかどうか注意を払うことにある。

当監査法人は、実施した作業に基づき、その他の記載内容に重要な誤りがあると判断した場合には、その事実を報告することが求められている。

その他の記載内容に関して、当監査法人が報告すべき事項はない。

#### 財務諸表に対する経営者並びに監査役及び監査役会の責任

経営者の責任は、我が国において一般に公正妥当と認められる企業会計の基準に準拠して財務諸表を作成し適正に表示することにある。これには、不正又は誤謬による重要な虚偽表示のない財務諸表を作成し適正に表示するために経営者が必要と判断した内部統制を整備及び運用することが含まれる。

財務諸表を作成するに当たり、経営者は、継続企業的前提に基づき財務諸表を作成することが適切であるかどうかを評価し、我が国において一般に公正妥当と認められる企業会計の基準に基づいて継続企業に関する事項を開示する必要がある場合には当該事項を開示する責任がある。

監査役及び監査役会の責任は、財務報告プロセスの整備及び運用における取締役の職務の執行を監視することにある。

#### 財務諸表監査における監査人の責任

監査人の責任は、監査人が実施した監査に基づいて、全体としての財務諸表に不正又は誤謬による重要な虚偽表示がないかどうかについて合理的な保証を得て、監査報告書において独立の立場から財務諸表に対する意見を表明することにある。虚偽表示は、不正又は誤謬により発生する可能性があり、個別に又は集計すると、財務諸表の利用者の意思決定に影響を与えると合理的に見込まれる場合に、重要性があると判断される。

監査人は、我が国において一般に公正妥当と認められる監査の基準に従って、監査の過程を通じて、職業的専門家としての判断を行い、職業的懐疑心を保持して以下を実施する。

- ・ 不正又は誤謬による重要な虚偽表示リスクを識別し、評価する。また、重要な虚偽表示リスクに対応した監査手続を立案し、実施する。監査手続の選択及び適用は監査人の判断による。さらに、意見表明の基礎となる十分かつ適切な監査証拠を入手する。
- ・ 財務諸表監査の目的は、内部統制の有効性について意見表明するためのものではないが、監査人は、リスク評価の実施に際して、状況に応じた適切な監査手続を立案するために、監査に関連する内部統制を検討する。
- ・ 経営者が採用した会計方針及びその適用方法の適切性、並びに経営者によって行われた会計上の見積りの合理性及び関連する注記事項の妥当性を評価する。
- ・ 経営者が継続企業を前提として財務諸表を作成することが適切であるかどうか、また、入手した監査証拠に基づき、継続企業的前提に重要な疑義を生じさせるような事象又は状況に関して重要な不確実性が認められるかどうか結論付ける。継続企業的前提に関する重要な不確実性が認められる場合は、監査報告書において財務諸表の注記事項に注意を喚起すること、又は重要な不確実性に関する財務諸表の注記事項が適切でない場合は、財務諸表に対して除外事項付意見を表明することが求められている。監査人の結論は、監査報告書日までに入手した監査証拠に基づいているが、将来の事象や状況により、企業は継続企業として存続できなくなる可能性がある。
- ・ 財務諸表の表示及び注記事項が、我が国において一般に公正妥当と認められる企業会計の基準に準拠しているかどうかとともに、関連する注記事項を含めた財務諸表の表示、構成及び内容、並びに財務諸表が基礎となる取引や会計事象を適正に表示しているかどうかを評価する。

監査人は、監査役及び監査役会に対して、計画した監査の範囲とその実施時期、監査の実施過程で識別した内部統制の重要な不備を含む監査上の重要な発見事項、及び監査の基準で求められているその他の事項について報告を行う。

監査人は、監査役及び監査役会に対して、独立性についての我が国における職業倫理に関する規定を遵守したこと、並びに監査人の独立性に影響を与えると合理的に考えられる事項、及び阻害要因を除去又は軽減するためにセーフガードを講じている場合はその内容について報告を行う。

監査人は、監査役及び監査役会と協議した事項のうち、当事業年度の財務諸表の監査で特に重要であると判断した事項を監査上の主要な検討事項と決定し、監査報告書において記載する。ただし、法令等により当該事項の公表が禁止されている場合や、極めて限定的ではあるが、監査報告書において報告することにより生じる不利益が公共の利益を上回ると合理的に見込まれるため、監査人が報告すべきでないと判断した場合は、当該事項を記載しない。

#### 利害関係

会社と当監査法人又は業務執行社員との間には、公認会計士法の規定により記載すべき利害関係はない。

以上

(注) 1. 上記は監査報告書の原本に記載された事項を電子化したものであり、その原本は当社(有価証券報告書提出会社)が別途保管しております。

2. X B R L データは監査の対象には含まれていません。