

【表紙】

【提出書類】	有価証券報告書
【根拠条文】	金融商品取引法第24条第1項
【提出先】	関東財務局長
【提出日】	2022年6月27日
【事業年度】	第105期（自 2021年4月1日 至 2022年3月31日）
【会社名】	株式会社マングム
【英訳名】	MANDOM CORPORATION
【代表者の役職氏名】	代表取締役 社長執行役員 西村 健
【本店の所在の場所】	大阪市中央区十二軒町5番12号
【電話番号】	06（6767）5001（代表）
【事務連絡者氏名】	執行役員 財務部長 澤田 正典
【最寄りの連絡場所】	大阪市中央区十二軒町5番12号
【電話番号】	06（6767）5001（代表）
【事務連絡者氏名】	執行役員 財務部長 澤田 正典
【縦覧に供する場所】	株式会社マングム 青山オフィス （東京都港区南青山5丁目1番3号 TS青山ビル4F） 株式会社東京証券取引所 （東京都中央区日本橋兜町2番1号）

第一部【企業情報】

第1【企業の概況】

1【主要な経営指標等の推移】

(1) 連結経営指標等

回次	第101期	第102期	第103期	第104期	第105期
決算年月	2018年3月	2019年3月	2020年3月	2021年3月	2022年3月
売上高 (百万円)	81,386	78,997	81,774	63,310	57,361
経常利益 又は経常損失() (百万円)	9,264	8,161	6,706	273	1,856
親会社株主に帰属する 当期純利益又は 親会社株主に帰属する 当期純損失() (百万円)	6,086	5,087	4,445	860	621
包括利益 (百万円)	8,818	3,999	5,342	1,393	820
純資産額 (百万円)	75,749	75,810	73,452	69,713	69,051
総資産額 (百万円)	92,602	93,402	91,660	87,911	85,767
1株当たり純資産額 (円)	1,484.67	1,496.20	1,495.40	1,431.42	1,407.65
1株当たり当期純利益又は 1株当たり当期純損失() (円)	130.19	108.76	97.68	19.17	13.84
潜在株式調整後 1株当たり当期純利益 (円)	-	-	-	-	-
自己資本比率 (%)	75.0	74.9	73.2	73.1	73.8
自己資本利益率 (%)	9.2	7.3	6.5	1.3	1.0
株価収益率 (倍)	28.2	26.2	21.2	108.9	-
営業活動による キャッシュ・フロー (百万円)	10,246	6,587	6,937	6,208	7,693
投資活動による キャッシュ・フロー (百万円)	6,776	6,921	9,836	5,680	185
財務活動による キャッシュ・フロー (百万円)	2,669	4,020	8,307	1,125	5,385
現金及び現金同等物の 期末残高 (百万円)	13,640	22,779	11,657	13,040	16,015
従業員数 (外、平均臨時雇用者数) (人)	2,694 (3,952)	2,914 (3,986)	2,954 (3,712)	2,914 (2,964)	2,763 (2,568)

- (注) 1. 第101期、第102期、第103期及び第104期の潜在株式調整後1株当たり当期純利益については、潜在株式が存在しないため記載していません。第105期の潜在株式調整後1株当たり当期純利益については、1株当たり当期純損失であり、また、潜在株式が存在しないため記載していません。
2. 当社は、2017年10月1日付で普通株式1株につき2株の割合で株式分割を行っております。第101期の期首に当該株式分割が行われたと仮定して、1株当たり純資産額、1株当たり当期純利益又は1株当たり当期純損失を算定しております。
3. 第105期の株価収益率については、親会社株主に帰属する当期純損失であるため記載していません。
4. 「収益認識に関する会計基準」(企業会計基準第29号 2020年3月31日)等を第105期の期首から適用しており、第105期に係る主要な経営指標等については、当該会計基準等を適用した後の指標等となっております。

(2) 提出会社の経営指標等

回次	第101期	第102期	第103期	第104期	第105期
決算年月	2018年3月	2019年3月	2020年3月	2021年3月	2022年3月
売上高 (百万円)	51,646	52,709	50,414	41,787	36,102
経常利益 (百万円)	6,696	5,887	4,091	822	369
当期純利益 (百万円)	4,944	4,080	3,117	1,796	1,344
資本金 (百万円)	11,394	11,394	11,394	11,394	11,394
発行済株式総数 (千株)	48,269	48,269	48,269	48,269	48,269
純資産額 (百万円)	60,497	61,669	56,961	56,094	54,661
総資産額 (百万円)	70,854	71,401	66,734	67,525	63,661
1株当たり純資産額 (円)	1,293.98	1,318.14	1,269.14	1,250.27	1,215.14
1株当たり配当額 (内1株当たり中間配当額) (円)	83.5 (49.0)	60.0 (30.0)	62.0 (31.0)	32.0 (16.0)	36.0 (18.0)
1株当たり当期純利益 (円)	105.75	87.23	68.51	40.03	29.92
潜在株式調整後 1株当たり当期純利益 (円)	-	-	-	-	-
自己資本比率 (%)	85.4	86.4	85.4	83.1	85.9
自己資本利益率 (%)	8.5	6.7	5.3	3.2	2.4
株価収益率 (倍)	34.7	32.6	30.2	52.2	44.0
配当性向 (%)	55.8	68.8	90.5	79.9	120.3
従業員数 (外、平均臨時雇用者数) (人)	574 (418)	586 (419)	608 (421)	646 (371)	643 (347)
株主総利回り (比較指標：配当込み TOPIX) (%)	142.9 (115.9)	113.6 (110.0)	86.3 (99.6)	88.2 (141.5)	59.9 (144.3)
最高株価 (円)	4,085 (6,650)	3,975	3,065	2,249	2,206
最低株価 (円)	2,984 (5,060)	2,521	1,868	1,506	1,204

(注) 1. 潜在株式調整後1株当たり当期純利益については、潜在株式が存在しないため記載しておりません。

2. 最高株価及び最低株価は東京証券取引所(市場第一部)におけるものであります。

3. 当社は、2017年10月1日付で普通株式1株につき2株の割合で株式分割を行っております。第101期の株価については株式分割後の最高株価及び最低株価を記載しており、()内に株式分割前の最高株価及び最低株価を記載しております。

4. 当社は、2017年10月1日付で普通株式1株につき2株の割合で株式分割を行っております。第101期の期首に当該株式分割が行われたと仮定して、1株当たり純資産額及び1株当たり当期純利益を算定しております。

5. 第101期の1株当たり配当額83円50銭は、2017年10月1日付の株式分割前の中間配当額49円と当該株式分割後の期末配当額34円50銭を合計した金額であります。

6. 第101期の1株当たり配当額には、創業90周年記念配当10円が含まれております。

7. 「収益認識に関する会計基準」(企業会計基準第29号 2020年3月31日)等を第105期の期首から適用しており、第105期に係る主要な経営指標等については、当該会計基準等を適用した後の指標等となっております。

2【沿革】

年月	概要
1927年12月	香水、化粧品、石鹼の製造販売を目的として、大阪市東区（現 中央区）安土町に金鶴香水株式会社を設立
1933年4月	男性化粧品、丹頂チックを発売
1938年6月	本社および工場を大阪市東区（現 中央区）十二軒町に移転
1949年8月	株式会社巴厘化粧品製造所を吸収合併
1958年4月	フィリピンマニラ市にて海外事業の第一歩となる技術提携会社TANCHO CORPORATIONが稼働
1959年4月	商号を金鶴香水株式会社から丹頂株式会社に変更
1969年11月	インドネシアジャカルタ市に合弁による現地法人P.T. TANCHO INDONESIAを設立（現 連結子会社 PT MANDOM INDONESIA Tbk）
1970年7月	チャールズブロンソンをブランドキャラクターとするマンダムラインを発売
1971年4月	商号を株式会社マンダムに変更し、また国際部を分離して新たに丹頂株式会社を設立
1972年10月	フランスドクタ・ルノー社との提携によるエステティック専門化粧品会社日本ドクタ・ルノー化粧品株式会社（1989年8月18日株式会社ピアセラボに商号変更）を設立（現 連結子会社）
1976年3月	兵庫県神崎郡福崎町に福崎工場を開設
1977年5月	本社を大阪市東区（現 中央区）京橋に移転
1977年10月	旧本社跡地に中央研究所（現 技術開発研究所）を開設
1978年7月	高級男性化粧品ギャツビーブランドを発売
1982年7月	美容院を中心とする業務用ヘアケアシステムのパリアッチブランドを発売
1984年2月	新整髪料スタイリングフォーム等5品目を発売
1984年7月	女性化粧品分野に進出するためピュセルブランドを発売
1987年4月	丹頂株式会社を吸収合併
1988年2月	シンガポールにて合弁会社をスタート（現 連結子会社 MANDOM CORPORATION (SINGAPORE) PTE. LTD.）
1988年11月	東京・大阪両店頭市場へ株式公開
1989年3月	主力フォーム商品20品が(財)日本環境協会よりエコマーク商品第1号に認定
1989年12月	台湾にて合弁会社をスタート（現 連結子会社 MANDOM TAIWAN CORPORATION）
1990年4月	タイにて合弁会社をスタート（現 連結子会社 MANDOM CORPORATION (THAILAND) LTD.）
1990年10月	子会社である株式会社ピアセラボへ、「パリアッチ」の営業を譲渡
1992年2月	フィリピンにて合弁会社をスタート（現 連結子会社 MANDOM PHILIPPINES CORPORATION）
1993年2月	本社を大阪市中央区十二軒町に移転
1993年7月	香港にて合弁会社をスタート（現 持分法適用関連会社 SUNWA MARKETING CO., LTD.）
1993年9月	P.T. TANCHO INDONESIAがジャカルタ証券取引所へ上場 （1997年7月16日 PT TANCHO INDONESIA Tbkに商号変更） （2001年1月1日 PT MANDOM INDONESIA Tbkに商号変更）
1994年6月	大阪市中央区十二軒町に新社屋（マンダム本社ビル）が完成
1996年12月	中国にて合弁会社 ZHONGSHAN CITY RIDA FINE CHEMICAL CO., LTD. を設立（現 連結子会社） （2011年10月1日 ZHONGSHAN CITY RIDA COSMETICS CO., LTD. に商号変更）
1997年1月	マレーシアにて合弁会社をスタート（現 連結子会社 MANDOM (MALAYSIA) SDN. BHD.）
1998年7月	兵庫県神崎郡福崎町にて物流センターを稼働（2005年4月1日 日本通運株式会社に物流業務を委託し閉鎖）
1998年12月	本社、中央研究所（現 技術開発研究所）、福崎工場および物流センターにおいてISO9001の認証登録 2013年12月20日認証を返上
1999年3月	主力ブランド「ギャツビー」が売上100億円を達成
1999年8月	韓国にて合弁会社をスタート（現 連結子会社 MANDOM KOREA CORPORATION）
2000年11月	福崎工場および物流センターにおいてISO14001の認証登録

年月	概要
2002年1月	東京証券取引所市場第二部に株式を上場
2003年3月	東京証券取引所市場第一部銘柄に指定
2006年11月	マンダム本社ビルの隣にマンダムR&D棟が完成
2008年5月	中国にてMANDOM CHINA CORPORATIONを設立（現 連結子会社）
2012年3月	インドにてMANDOM CORPORATION（INDIA）PRIVATE LTD.を設立（現 連結子会社）
2015年1月	ベトナムにてMANDOM VIETNAM CO., LTD.を設立（現 連結子会社）
2018年8月	グループ内業務の委託先として、社員の再雇用の拡大を目的として、株式会社マンダムウィルを設立
2018年12月	株式会社マンダムウィルが障害者雇用促進法に定める特例子会社認定を取得
2019年1月	マレーシアにて、ACG INTERNATIONAL SDN. BHD.全株式を取得（現 連結子会社）
2021年9月	VIを刷新し、コーポレートスローガン「BE ANYTHING, BE EVERYTHING.」を策定
2021年9月	福崎工場敷地内に新生産棟を竣工
2022年4月	東京証券取引所の市場区分の見直しにより、東京証券取引所の市場第一部からプライム市場に移行

3【事業の内容】

当社グループ（当社および当社の関係会社）は、当社、子会社18社および関連会社1社により構成されており、化粧品の製造販売を主たる業務としております。

当社グループの事業内容および事業に係る位置付けは次のとおりであります。

なお、次の3区分は「第5 経理の状況 1 連結財務諸表等 (1) 連結財務諸表 注記事項」に掲げるセグメントの区分と同一であります。

日本

化粧品事業	製造・販売	当社1社 当社が自社取扱化粧品および連結子会社向けの化粧品の製造し、販売しております。
	販売	連結子会社1社 (株)ピアセラボが主に当社から仕入れ、販売しております。
その他事業		非連結子会社2社 (株)エムピーエスが保険代理業および当社の本社ビル管理業務等を、(株)マングムウィルが当社国内グループ内業務を行っております。

インドネシア

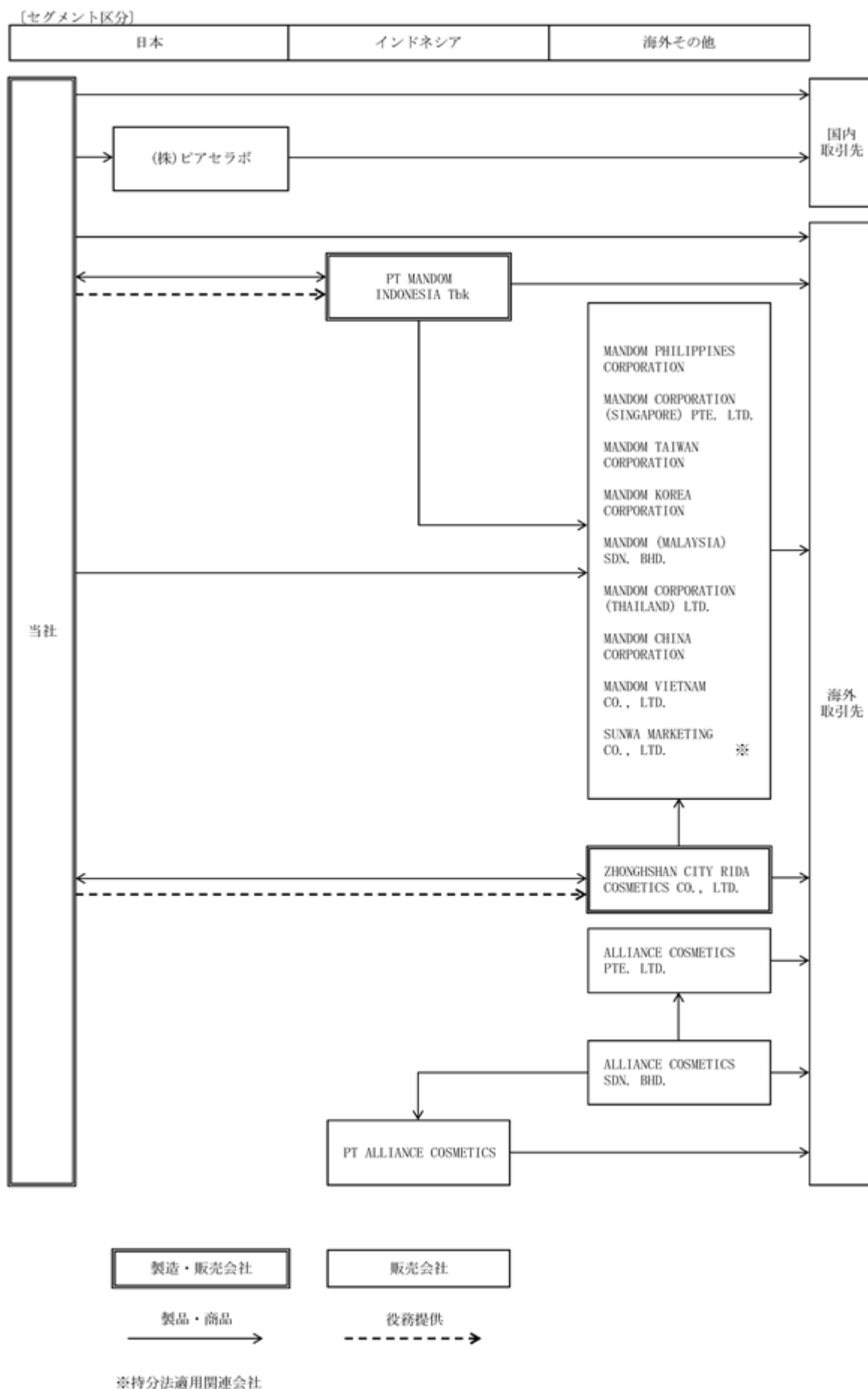
化粧品事業	製造・販売	連結子会社1社 PT MANDOM INDONESIA Tbkが自社取扱化粧品の製造し、販売しております。 また、当社および海外連結子会社向けの化粧品の製造し、販売しております。
	販売	連結子会社1社 PT ALLIANCE COSMETICSが主にALLIANCE COSMETICS SDN.BHD.から仕入れ、販売しております。

海外その他

化粧品事業	製造・販売	連結子会社1社 ZHONGSHAN CITY RIDA COSMETICS CO.,LTD.が当社および海外連結子会社向けの化粧品の製造し、販売しております。
	販売	連結子会社11社、持分法適用関連会社1社 主に当社および海外製造子会社2社から仕入れ、販売しております。 連結子会社：MANDOM PHILIPPINES CORPORATION、 MANDOM CORPORATION (SINGAPORE) PTE.LTD.、 MANDOM TAIWAN CORPORATION、MANDOM KOREA CORPORATION、 MANDOM (MALAYSIA) SDN.BHD.、MANDOM CORPORATION (THAILAND) LTD.、 MANDOM CHINA CORPORATION、MANDOM CORPORATION (INDIA) PRIVATE LTD.、 MANDOM VIETNAM CO.,LTD.、ALLIANCE COSMETICS SDN.BHD.、 ALLIANCE COSMETICS PTE. LTD. 持分法適用関連会社：SUNWA MARKETING CO.,LTD.
その他事業		連結子会社1社 ACG INTERNATIONAL SDN.BHD.は、ALLIANCE COSMETICS SDN.BHD.他1社の持株会社であります。

(注) MANDOM CORPORATION (INDIA) PRIVATE LTD.は現在、事業を休止しております。

以上述べた事項を事業系統図によって示すと次のとおりであります。



4【関係会社の状況】

名称	住所	資本金又は 出資金 (百万円)	主要な事業の 内容	議決権の 所有割合 (%)	関係内容
(連結子会社) ㈱ピアセラボ	大阪市中央区	100	化粧品の販売	100.0	当社が化粧品の製造・販売、事務所の賃貸を行っております。 役員の兼任等...有
MANDOM PHILIPPINES CORPORATION	フィリピン	百万フィリピンペソ 310	化粧品の販売	100.0	当社の輸出販売先であります。 役員の兼任等...有
MANDOM CORPORATION (SINGAPORE) PTE. LTD.	シンガポール	千シンガポールドル 600	化粧品の販売	100.0	当社の輸出販売先であります。 役員の兼任等...有
MANDOM TAIWAN CORPORATION	台湾	百万ニュー台湾ドル 50	化粧品の販売	100.0	当社の輸出販売先であります。 役員の兼任等...有
MANDOM KOREA CORPORATION	韓国	百万韓国ウォン 2,500	化粧品の販売	100.0	当社の輸出販売先であります。 役員の兼任等...有
MANDOM (MALAYSIA) SDN. BHD.	マレーシア	百万リンギット 10	化粧品の販売	99.5	当社の輸出販売先であります。 役員の兼任等...有
PT MANDOM INDONESIA Tbk	インドネシア	百万ルピア 100,533	化粧品の製造販売	64.7	当社が化粧品原材料の販売、化粧品の購入を行っております。 役員の兼任等...有
ZHONGSHAN CITY RIDA COSMETICS CO., LTD.	中国	千米ドル 6,000	化粧品の製造販売	66.7	当社が化粧品原材料の販売、化粧品の購入を行っております。 役員の兼任等...有
MANDOM CORPORATION (THAILAND) LTD.	タイ	百万タイバーツ 100	化粧品の販売	100.0	当社の輸出販売先であります。 役員の兼任等...有
MANDOM CHINA CORPORATION	中国	百万人民元 50	化粧品の販売	100.0	当社の輸出販売先であります。 役員の兼任等...有
MANDOM VIETNAM CO., LTD.	ベトナム	千米ドル 3,000	化粧品の販売	100.0	当社の輸出販売先であります。 役員の兼任等...有
ACG INTERNATIONAL SDN. BHD.	マレーシア	百万リンギット 47	その他	100.0	役員の兼任等...有
ALLIANCE COSMETICS SDN. BHD.	マレーシア	百万リンギット 22	化粧品の販売	100.0 (100.0)	役員の兼任等...有
ALLIANCE COSMETICS PTE. LTD.	シンガポール	千シンガポールドル 100	化粧品の販売	100.0 (100.0)	役員の兼任等...有
PT ALLIANCE COSMETICS	インドネシア	百万ルピア 225,657	化粧品の販売	100.0 (100.0)	役員の兼任等...有
その他1社					
(持分法適用関連会社) SUNWA MARKETING CO., LTD.	香港	百万香港ドル 12	化粧品の販売	44.0	当社の輸出販売先であります。 役員の兼任等...有

- (注) 1. PT MANDOM INDONESIA Tbkは、特定子会社であります。
2. 有価証券届出書または有価証券報告書を提出している会社はありません。
3. 議決権の所有割合の()内は、間接保有による議決権の所有割合であります。
4. PT MANDOM INDONESIA Tbkについては、売上高(連結会社相互間の内部売上高を除く)の連結売上高に占める割合が10%を超えております。

主要な損益情報等	売上高	14,884百万円
	経常損失	616百万円
	当期純損失	502百万円
	純資産額	14,766百万円
	総資産額	18,609百万円

5. MANDOM CORPORATION (INDIA) PRIVATE LTD. は現在、事業を休止しております。
6. ACG INTERNATIONAL SDN. BHD. は、ALLIANCE COSMETICS SDN. BHD. 他1社の持株会社であります。

5【従業員の状況】

(1) 連結会社の状況

2022年3月31日現在

セグメントの名称	従業員数(人)
日本	663 (356)
インドネシア	1,561 (2,140)
海外その他	539 (72)
合計	2,763 (2,568)

(注) 従業員数は就業人員であり、臨時従業員数は()内に年間の平均雇用人員を外数で記載しております。

(2) 提出会社の状況

2022年3月31日現在

従業員数(人)	平均年齢(歳)	平均勤続年数(年)	平均年間給与(円)
643 (347)	42.2	17.0	7,712,569

セグメントの名称	従業員数(人)
日本	643 (347)
合計	643 (347)

(注) 1. 従業員数は就業人員であり、臨時従業員数は()内に年間の平均雇用人員を外数で記載しております。
2. 平均年間給与は、賞与および基準外賃金を含んでおります。

(3) 労働組合の状況

該当事項はありません。

第2【事業の状況】

1【経営方針、経営環境及び対処すべき課題等】

文中の将来に関する事項は、当連結会計年度末現在において当社グループが判断したものであります。

(1) 基本方針

企業理念

当社は2017年、創業90周年を機に、企業活動の原点に立ち返り、先人たちが創り上げてきたマンダムの存在意義をさらに突き詰め、そして進化させ、新たに「人間系」という考え方を根幹に据えて、理念体系を生まれ変わらせました。理念体系は、私たちマンダムの存在意義であり、社会において果たすべき使命である

「MISSION」、マンダム社員が常に遵守すべき考働原則である「PRINCIPLES」、マンダム社員が創業時から引き継いできた、そしてこれからも引き継がれていく大切な礎である「SPIRIT」から構成されています。押し寄せるデジタル化の波や発達し続けるAIなどが当たり前の時代だからこそ、人にしか成しえない価値、すなわち人の気持ちを思いやる心を持ち、人が喜ぶ姿を想像し、人に役立つ価値を創造していくことを「人間系」という言葉で表現し、これを尊重する企業でありたいと考えています。

■ 理念体系



mandom

MANDOM MISSION

Human to Human

私たちマンダムは、健康と清潔と美を通じて、奔放に大胆に、
あなたの日常を発見と感動で満たす「人間系」企業です

MANDOM PRINCIPLES

生活者発・生活者着
チャレンジ・チェンジ・イノベーション
全員参画
社会との共存・共生・共創
人財主義

MANDOM SPIRIT

お役立ち 人間尊重 自由闊達

サステナビリティの考え方

当社グループの事業活動は、「E：環境」や「S：社会」が健全で持続可能であることが大前提です。しかし、気候変動や生物多様性の減少、海洋プラスチック問題、サプライチェーンにおける人権問題など、さまざまな問題が顕在化しており、適切な対応とそれを支える健全な「G：ガバナンス」体制の構築が必要であると考えています。

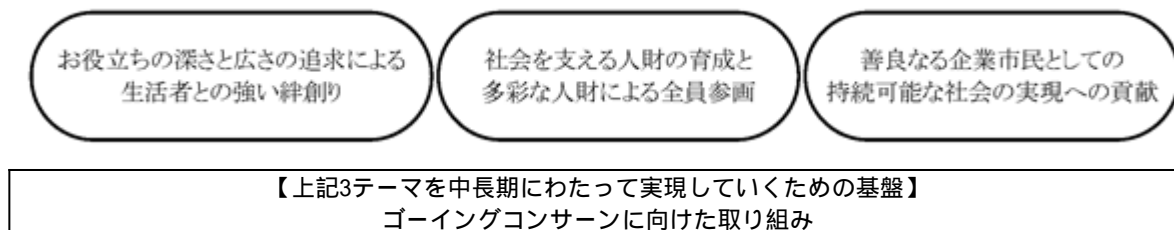
企業理念に掲げる「社会との共存・共生・共創」=当社グループのサステナビリティそのものと捉え、社会環境課題の解決に向けてサステナブル経営（ESG経営+SDGs経営）を根幹に据え、サステナビリティ方針の策定ならびに、サステナビリティ上の重要課題（マテリアリティ）を特定し、本業を通じた取り組みによるお役立ちの進化と企業価値の創造を目指していきます。

サステナビリティ方針	
健・清・美・楽を通じた、日常生活の豊かさと社会課題の解決を両立する 独自のサステナブル経営を推進します	

独自のサステナブル経営の構成要素

テーマ	内容
お役立ちの深さと広さの追求による生活者との強い絆創り	生活者満足の最大化と、生活者接点の拡大といった2つの側面におけるお役立ちを実現するため、独自性のある新たな価値を創造し、商品、コミュニケーション、流通を通じて、その価値を生活者に提供し続けます
社会を支える人財の育成と多彩な人財による全員参画	人は企業の将来を担う重要な財産であるという考えのもと、社員全員を「人財」へと育て、その多彩な人財が働き甲斐を得て参画し活躍することで、会社の成長と社会へのお役立ちを拡大します
善良なる企業市民としての持続可能な社会の実現への貢献	提供する商品・サービスはもちろんのこと、サプライチェーンを含めた企業活動全体を通じて、地球環境や社会へ及ぼす影響を長期的な視点で捉え、持続可能な社会の実現に貢献します
ゴーイングコンサーンに向けた取り組み	社会との共存・共生・共創により、いつの時代もその時代を生き抜いていくダイナミズムとともに、あらゆるステークホルダーからその存在価値を認めていただける企業として発展し続けます

<4つのテーマの関係性>

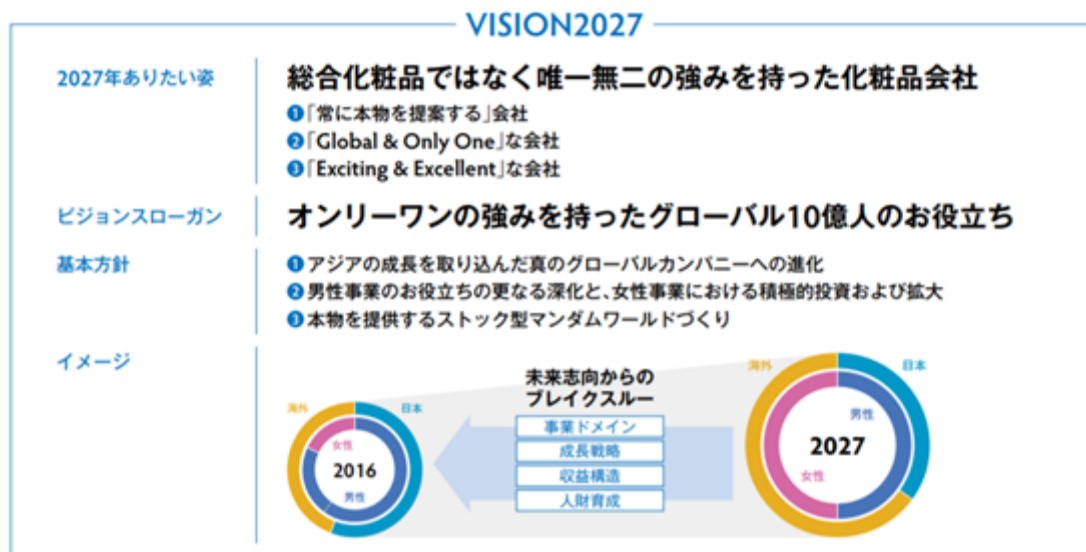


サステナビリティ上の重要課題（マテリアリティ）

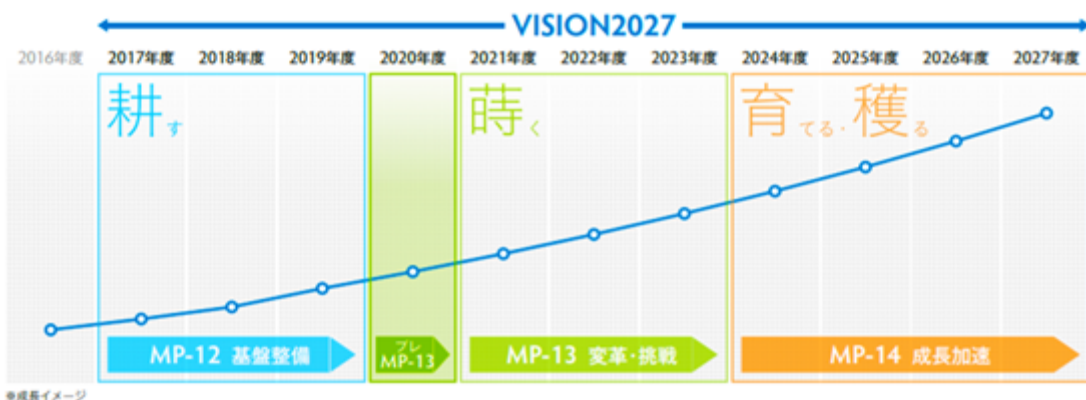
マテリアリティ	コミットメント	関連するSDGs
強みを活かした価値創造による未来へのチャレンジ		
気軽に楽しめるおしゃれ文化の創造	「健康」「清潔」「美」の根底に、気軽に楽しむという「楽」軸を配した独自の「健清美楽」の概念を持ち、唯一無二のユニークな商品やサービスを提案することでときめきや晴れやかな気持ちを与え、生活者の日々の暮らしを満たします	
多様な生活者へのお役立ち拡大	変化する生活者の価値観や消費行動に対し常に臨機応変に対応し、生活者満足につながる商品・サービスが目にとれやすい、選択しやすい環境を整え、グローバル10億人にお役立ちします	
社員と会社の相互成長の実現	社員全員が会社や社会を支える「人財」となるために、「単位あたりの生産性」「個の成長と働き甲斐」「創造性」が向上する働き方改革を推進します	
社会と企業の持続可能性の実現にむけた課題解決		
持続可能な地球環境への取り組み	循環型社会への移行を目指し、脱プラスチックを含めた製品のライフサイクルにおける環境負荷低減への取り組みを進めます。特に温室効果ガスの削減については、2050年までに温室効果ガスの排出実質ゼロの実現を目指します	
持続可能な原材料調達	パーム油や紙などの倫理的な調達を行い、森林や生物多様性の保全に努める他、環境、労働環境、人権への対応など、サプライチェーン全体を通じて企業の社会的責任を果たします	
企業基盤の継続強化	わたしたちの使命はお役立ちを広く深く続けることであり、その前提としてゴーイングコンサーンがあります。安心・安全の確保はもちろん、理念経営を根幹とした更なる企業基盤の強化を進めます	

VISION2027

当社グループは不確実性の高い、予測困難な経営環境を踏まえて、100周年を迎える2027年における「ありたい姿」として、VISION2027を策定しております。VISION2027においては、過去からの積み上げにとらわれない、未来志向の視点に立ったバックキャスト型で、「総合化粧品ではなく唯一無二の強みを持った化粧品会社」を目指してまいります。



VISION2027は、2017年から2027年の11年間を3つの中期経営計画（MP）のフェーズに分け、MP-12（2017年4月～2020年3月）を「基盤整備期」、プレMP-13（2020年4月～2021年3月）を挟んでMP-13（2021年4月～2024年3月）を「変革・挑戦期」、MP-14（2024年4月～2028年3月）を「成長加速期」と位置付けております。



(2) 中期経営計画

1. ニューノーマルにおけるカテゴリー戦略の進化・挑戦とブランド価値向上を徹底できる全社マーケティング革新

海外および女性カテゴリーの成長加速に繋がる全社体制の早期構築
グローバルブランド（ギャツビー・ピフェスタ）のアジア全体における価値向上
ウィズ/アフターコロナにおけるお役立ちの質的向上と領域拡大

海外エリアおよび女性事業は、現状とVISION2027のありたい姿とのギャップが大きい部分であり、売上拡大に向けて特に変革と挑戦が必要な領域と考えております。女性事業では、スキンケアとメイクアップカテゴリーが重点カテゴリーとなります。スキンケアでは、クレンジング&洗顔カテゴリーの「ピフェスタ」ブランドを軸にしながら、保湿ケア製品カテゴリーへもチャレンジしてまいります。ふき取りクレンジングが主流であり、拡大ポテンシャルの大きい海外市場においては、各国生活者特有のクレンジングウオッシュへの対応と、洗顔料の強化を図ることで売上拡大を図ります。また、メイクアップカテゴリーに関しては、現在、「ピクシー」ブランドはインドネシア、「シルキーガール」ブランドはマレーシアでの展開が中心となっておりますが、それぞれ今後の展開エリア拡大の可能性について引き続き調査をしてまいります。

男性事業については、「ギャツビー」ブランドに対するターゲット生活者の認知を「ヘアスタイリング剤」から「自分のライフスタイル・価値観にあったメンズコスメティックブランド」へと変容するような働きかけを実施することで、マスマーケティング一辺倒からの脱却を図るため、周囲への影響力や情報発信力の高いノベーター層の獲得を目指してまいります。

また、急速に発展してきたデジタル社会の中で育ってきたデジタルネイティブであるギャツビーのコアターゲット層は、デジタルコミュニケーションがもたらす圧倒的な情報量、早くて便利な検索サービス、常に他人とつながっているソーシャルネットワーク環境の中で生きているが故の、身体的・物理的・精神的・社会的なさまざまなジレンマを抱えています。自分がしたい自己表現と他人目線の間で、日々葛藤している彼ら自身も気付いていない「なりたい自分」や、その先にあるウェルネスの実現に向けて、既存の「ギャツビー」ブランドとは別の新ラインである「gatsby THE DESIGNER」を立ち上げております。

2. インドネシア事業再生のスピーディな完遂と海外事業のビジネスモデル革新

インドネシア事業の課題解決に向けた早期の体制構築と遂行

海外各国とマーケティング領域との連携強化による成長加速と経営効率の改善

インドネシア事業については、収益性の向上のために適正規模の売上数量の確保を目指し、まずはECチャネルの流通強化を行ってまいります。併せて費用の効率的投下と製品在庫の適正化を継続することにより、収益性の改善を図ってまいります。また、将来の流通強化を実践するため、事業の効率化を図るとともに、今までにない流通網や製品群などの新規チャネルにチャレンジしていくための準備を始めてまいります。

人財・組織面においては、従来の日本からの出向社員中心によるものから、現地社員を中心としたマネジメントに変革していくことにより、変化の激しいインドネシア市場において意思決定のスピードをアップしていきたいと考えております。

海外その他事業においては、各国単位でのECチャネルの強化・拡大を推進している中、特にEC先進国である中国と韓国でのより一層の取り組みを強化し、更なる他国への共有・水平展開を行うことで、売上拡大を図りながら、A&P投資の選択と集中、個別広告投資の効果性検証、流通戦略に基づく販促費の見直しにも引き続き取り組んでまいります。

3. デジタルイノベーションとオープンイノベーションによる新価値創造企業への転換

ウェルネスの実現に繋がるDX（デジタルトランスフォーメーション）のサクセス創出

社外のナレッジを取り入れた新しいおしゃれ文化の創造・拡大

近年、ますます生活者のウェルネス志向は高まっており、それに伴い市場も大きく成長しております。

「健・清・美・楽」を事業領域とし、主に化粧品を使うことによる楽しさや前向きな気持ちになるといったお役立ちを提供してきた当社グループとこの傾向はもともと親和性が高いと考えます。今後は化粧品に限定することなく「健・清・美・楽」領域での新しいお役立ちを探索してまいります。

また、生活者の行動、意識、価値観の劇的な変化によって生まれてくる新しいお役立ちを当社グループが見出した際に、これまでの当社グループの強みや保有資産だけでは対応できない製品やサービスが想定されます。その提供を実現するためには、DXの推進・活用や外部とのオープンイノベーションが必要であります。その1つとして宇宙飛行士に向けたボディペーパー「ギャツビー スペースシャワーペーパー」を開発し、ISS（国際宇宙ステーション）へ搭載されることが決定しております。また、大阪大学薬学研究科との「先端化粧品科学共同研究講座」における先端医療技術を応用した革新的化粧品の開発や、北里大学薬学部との化粧品分野では初めてとなる寄附講座「スキンサイエンス共同研究講座」により、製剤研究・応用研究に引き続き共同で取り組んでまいります。

4. サステナブル経営を中核とした企業価値向上とお役立ちの進化

社会課題（ESG・SDGs）の解決に資する事業展開の推進
オンリーワン価値創造力の進化とコーポレートブランディング力の向上

当社グループはサステナビリティ戦略を経営の根幹に据え、「健・清・美・楽」を通じた日常生活の豊かさ、社会課題の解決を両立する、独自のサステナブル経営を推進しております。競争優位性の確保と企業価値向上に向け、当社グループが保有する強みを活かして、積極的にチャレンジすべき項目と、健全で持続可能な社会の実現に向けて高まる社会からの要請に対応する項目のそれぞれについて事業活動に落とし込み、引き続き社会課題の解決に取り組んでまいります。

当社における事例としては、以下のようなものが挙げられます。

- ・国内商品（ストア専売品含む）の環境配慮対応製品への対応：45.9%（2022年3月時点）
- ・循環型社会の形成に向けた使用済みプラスチック容器回収の実証実験への参加
- ・CO₂排出削減の取り組みとしての福崎工場の新生産棟屋上への太陽光パネルの設置
- ・本社およびR&D棟電力の再生可能エネルギーへの切り替え
- ・プラスチック削減に向けた毛束トレイの廃止やEC専用品ペーパーの外装削除

なお、上記取り組み事例を含め、独自のサステナブル経営を推進した結果として、ESG投資のための株価指標である「FTSE Blossom Japan Index」ならびに「FTSE Blossom Japan Sector Relative Index」の構成銘柄に選定されたほか、「健康経営優良法人2022（大規模法人部門）」の認定を受けております。

(3) 経営上の目標の達成状況を判断するための客観的な指標等

MP-13経営基本目標

直近2年間は新型コロナウイルス感染症拡大の影響もあり、収益が著しく落ち込んだため、MP-13では新型コロナウイルス感染症流行前である2019年度の水準までの挽回を目指してまいります。

また、MP-13においては収益性目標として資本効率の観点から新たにROICを採用し、あらためて“稼ぐ力”を重視した経営へとシフトいたします。

MP-13 最終年度（2023年度）

【成長性】

連結売上高 815億円
男性事業年平均成長率 6%以上
女性事業年平均成長率 16%以上
海外事業年平均成長率 17%以上

【収益性】

連結営業利益率 8.0%以上
連結ROIC 7.0%以上

【還元方針】

3年間増配を継続（配当性向40%以上を維持）

【社会課題への対応】

製品の環境配慮推進

日本： 国内商品の環境配慮対応製品への対応
（自主基準クリア）60%
インドネシア： プラスチック容器包装の使用量10%削減
（2016年度比）
プラスチック廃棄物量10%削減
（2016年度比）

(4) 優先的に対処すべき事業上及び財務上の課題

当社グループは、以下に対処すべき課題であると認識しております。

1. 連結業績の中核となる日本事業業績の回復

新型コロナウイルス感染症の流行を起点とした社会活動・経済活動の変化、人々の生活様式の急速な変化に的確に対応しきれず、グループ業績が苦戦しております。まずはこのグループ業績の中核である日本事業の業績を回復させることが最優先に対処すべき事業上の課題であります。全社挙げて業績回復を果たすべく社内組織を再編し、製品を通じた生活者へのお役立ちを第一に、従来以上に営業・マーケティング領域が一体となる取り組みを推進し、業績回復を図ってまいります。また社員一人一人が各々の役割を全うし、全社営業・全社マーケティングという意識を強く持ち取り組んでまいります。加えて、国際的な資源価格の上昇等による原価への影響を抑えるべく、生産領域中心に原価低減への取り組みを進めてまいります。

2. 海外市場への対応強化

インドネシアでのバリューチェーン改革

インドネシアにおいては、EC市場の拡大やコロナ禍をきっかけとした生活スタイルの変化が生じております。このような状況に対して、売上拡大および収益性の向上に向けて、バリューチェーン改革が必要不可欠であると考えております。これを進めるため、運営体制を見直すとともに現地総代理店様と協働して、生活者との接点拡大につながる現在の社会に適合した効果的かつ効率性の高い新たなビジネス基盤づくりに取り組んでまいります。

ECの推進強化

コロナ禍の影響や生活者の購買スタイルの急激な変化に伴い、EC市場が拡大しております。この状況を踏まえ、当社グループにおきましても、各国での取り組み強化とともに、ECの戦略的活用を目指した海外EC体制の構築に取り組んでまいります。

経営の効率化

海外においては、グローバル企業・他業種企業参入による競争激化など不確実性の高い予測困難な経営環境が続いております。このような状況を踏まえ、海外市場においては事業成長を伴う形での一層の投資効率の向上が必要になるため、A&Pの有効投資による売上拡大、流通戦略に基づく販促費の見直し、個別広告投資の効果性検証および適切な在庫運営に取り組んでまいります。

3. マーケティング革新

当社グループを取り巻く事業環境は、生活者のニーズ・ウォンツや価値観の多様化に伴い、スモールマスが数多く生まれております。当社グループではスモールマス時代に対応した価値提供を行うべく、新たな手法を取り入れ、あらためて生活者に寄り添い、多様化する生活者の価値観やライフスタイルを見つめ直し、生活者が抱える真の課題を発見し、生活者の共感が得られる製品づくりとSNSを中心としたコミュニケーションの実践を行ってまいります。

その一環として2021年10月7日より「gatsby THE DESIGNER」を販売開始いたしました。「なりたい自分」やその先にあるウェルネスの実現に向けて、自社EC及び全国のロフト様で販売開始しております。コーポレートスローガン「BE ANYTHING, BE EVERYTHING.」の実現に向け、「多様性」と「自己表現」をテーマに誕生したメンズコスメラインとなります。

また、トレンドに敏感なZ世代の生活者は、日々スマートフォンを使いこなし、自身の顔画像においてはアプリ等で自分好みに加工や補正を行うことが日常的になっています。それは日本のみならず、美容トレンドが国境をボーダレスに行き交っているアジアのZ世代も同様です。そこで、当社グループのZ世代を中心としたグローバルメンバーが集まり、顔のパーツを細工し印象を変える新ブランドとしてパーツデザインコスメ「CYQ（シーワイキュー）」を開発しました。第一弾として、リップだけで人中 短縮メイクができる「シーワイキュー キューピッドリップ」を発売いたしました。

上唇と鼻の間にある縦溝部分

4. DXの推進

グローバル規模でデジタル技術を活用した事業構造の変革が急伸する中、当社グループにおいても新価値創造企業への転換に向けて、DXの推進を通じての変革が必要不可欠であると考えております。当社ではIT戦略を基盤に据え、BPRやRPAによる事業変革や事業効率化を進めるとともに、AIやIoTを活用した新価値創造への挑戦によりお役立ちの質と量の拡大を図るべく、MP-13よりDX推進委員会を設置し、現場主導による変革を推進しております。

5. 組織と人の成長を両立させる戦略人事機能の推進

不確実性の高い予測困難な経営環境の中で、当社グループが競争優位性を確保し、成長を加速させるためには、従来とは異なる手法や考え方に変革・挑戦し、新価値創造が求められます。そのため、当社グループは経営と人事の連携を強化し、組織と人の成長を両立させる戦略人事を推進しております。今後当社ではジョブ型の人事制度の導入も予定しており、社員の働きがいならびに業務の生産性と創造性を高めながら、自律人材が育つ人事の仕組み改革を推進してまいります。

6. 社会課題への取り組み強化

当社グループは、社会課題への取り組みを経営における重要課題と捉えております。化粧品製造・販売の事業活動は社会や環境が健全で持続可能であることが大前提ですが、気候変動や生物多様性の減少、海洋プラスチックの問題など、現在私たちの事業活動を取り巻くこの社会や環境において様々な課題が顕在化してきており、持続可能な社会の実現に向けた社会からの要請も高まっております。このような状況の中、当社グループではサステナビリティ重要課題（マテリアリティ）を特定し、社会課題の解決と企業価値向上に向けて取り組んでまいります。

2【事業等のリスク】

有価証券報告書に記載した事業の状況、経理の状況等に関する事項のうち、経営者が連結会社の財政状態、経営成績およびキャッシュ・フローの状況に重要な影響を与える可能性があると認識している主要なリスクは、以下の通りであります。

なお、文中の将来に関する事項は、当連結会計年度末現在において当社グループが判断したものであります。ここに掲げられている項目に限定されるものではありません。

当社のリスク管理体制は、「トータルリスクマネジメント推進規程」を制定した上で、トータルリスクマネジメント委員会を推進母体として、リスク管理体制の統括管理を行っております。同委員会は、事業継続に重大な影響を及ぼす可能性のあるリスクの管理を重要課題としてとらえ、リスク顕在化の兆候の洗出し・分析・評価を行い、早期発見・未然防止に注力しております。

(1) 新型コロナウイルス感染症について

長引く新型コロナウイルス感染症の世界的流行は、今後も社会活動・経済活動に大きく影響を及ぼす可能性があります。ワクチンの普及による効果が期待されているものの、相次ぐ変異株の出現などにより、先行き不透明な事業環境が続く可能性があります。

当社グループは「新しい生活様式」におけるお役立ちとして、高い効果性と安心・安全を両立した「MA-T」を配合して新たに開発した除菌ブランド「MA-T Pure (エムエーティ ピュア)」を立ち上げ、除菌市場に参入しております。またコロナ禍でのマスク生活における「暑さ・ムレ」「息苦しさ」といった生活者課題に対応したマスク用ミストも発売して対応しております。今後も「新しい生活様式」に対応したお役立ちを進めてまいります。

また、当社では、「新型コロナウイルス対策本部」を設置して情報収集・対応に当たっており、取引先様・社員の安全衛生の確保や健康への配慮を最優先としながら柔軟に対応しております。感染拡大防止に向けた取り組みとして、当社グループにおいては引き続き在宅勤務・時差出勤の積極的利用、会議等のオンラインでの実施などの安全対策を実施しております。

(2) 生活者ニーズへの適合について

当社グループを取り巻く日本を含めたアジアの化粧品市場では、市場環境がボーダーレス化し、同業他社間での競争に加えグローバル企業・他業種企業の参入により競争が激化しております。さらに、人口動態の変化、生活者のニーズ・ウォンツの多様化、生活者の購買スタイルの急激な変化（ECの台頭）などにより、経営環境はますます予測困難となっており、その対応の遅れが当社グループの経営成績などに影響を及ぼす可能性があります。

このような市場環境下において、当社グループは生活者に寄り添い、ニーズ・ウォンツの多様化する生活者の共感が得られる商品づくりとコミュニケーションの実践を行っていくため、新製品の開発や既存品の撤退・モデルチェンジの実施、マーケティング革新への取り組みだけでなく、組織改編によるスピーディな推進体制の構築を進めております。

(3) 事業投資について

当社グループは2027年のありたい姿「VISION2027」の実現に向け、当社グループ製品の競争力維持のための設備投資について投資効率等を勘案して実施するとともに、2019年には経営戦略の成長エンジンとして位置づけているアジア地域での事業の拡大の一つとしてACG INTERNATIONAL SDN. BHD.の株式を100%取得いたしました。

これらの事業投資にあたっては、当社グループのありたい姿に定性的・定量的な側面から合致するかといった観点から投資判断を行っておりますが、当初の想定を超える経営環境の悪化等により、想定していたキャッシュ・フローが生み出せない場合には設備投資により計上した有形固定資産や、ACG INTERNATIONAL SDN. BHD.取得により計上したのれんおよび無形固定資産に係る減損処理等を行う必要が生じ、当社グループの経営成績等に影響を及ぼす可能性があります。このため、当社グループは事業投資の結果が投資判断時から乖離していないかを継続的に確認しております。

また、当社では投資管理規程を制定し、投資の承認までの事前評価プロセスだけでなく、投資実行後の事後評価のプロセスもルール化を図っております。

(4) 為替変動の影響について

当社グループは、市場として今後も成長が見込まれるアジア地域での事業に注力しており、2022年3月期における連結売上高の海外売上高比率は、44.5%となっております。海外事業売上高の比重は更に高くなることを想定しており、為替相場の変動が当社グループの経営成績などに影響を及ぼす可能性もより高まっております。

このため、当社グループでは、通貨別月別での為替相場の変動状況を定期的に把握した上で、事業への影響を軽減する対策を検討しております。

(5) 海外での事業展開について

当社グループは、経営戦略の成長エンジンとして位置付けているアジア地域での事業の拡大に注力しておりますが、当社グループが展開する各国において、予期せぬ法律・規制の大きな変更、政治・経済の急激な変化、テロ・戦争等の社会的混乱が発生した場合には、当該エリアの生活者の購買意欲の低下や、当社グループの事業活動に制限が生じ、当社グループの経営などに影響を及ぼす可能性があります。

このため、当社グループでは、展開先各国の政治・経済・社会的状況や、各国における当社グループ事業に関連する法規制等の情報を日々収集した上で、必要な対応を行っております。

(6) 環境問題への対応について

気候変動やプラスチック海洋汚染問題に代表される環境問題は、その深刻度が年々増しており、将来の当社グループの事業活動の継続性にも影響を与えるものと認識しています。

このため、当社グループは、環境リスクの低減および環境への貢献と経営の両立を目指す環境マネジメントシステムである国際規格「ISO14001」を認証取得しています。また、環境配慮を製品価値の一つと位置付け、マダムグループ環境配慮製品基準を設定し、社会から共感の得られる価値づくりへの取り組みを推進しております。具体的には、洗顔等で使用していたマイクロプラスチックビーズを2019年末にすべて代替品に変更しているほか、従来の石油を原料とするプラスチックに代わる材料として、持続可能な植物原料を使用したバイオマスプラスチックへの切り替えを段階的に進めております。

さらに当社グループでは調達方針を策定し、わたしたちを取り巻く社会そして地球の持続可能な発展への貢献を目指し、取引先様との協働により設計・生産・物流にかかる全ての活動において環境への負荷低減を進めております。

(7) 原材料調達について

当社グループは、国内だけでなく複数の国から原材料を調達しており、世界景気や地政学的リスク、需給バランス、異常気象、為替の変動等の影響を受け、市場価格の変動により当社グループの経営成績などに影響を与える可能性があります。また、原材料の中には調達上希少なものの一部含まれており、安定調達に関わるリスクがあるほか、自然災害等のトラブル発生によりサプライチェーンが寸断され、製品供給責任を果たせなくなる可能性があります。

このため、当社グループでは、災害等が発生した際に、製品ごとの原材料供給影響の早期抽出を可能とする原材料BCPデータの整備、有事に備えた代替原料の準備、リスク分散のための複数社購買・グローバル調達の検討等を実施しております。また、サプライチェーン全体を通じた「持続可能な調達」に取り組むため、「調達先CSRガイドライン」を策定し、社会・環境に与える影響への配慮やリスクの軽減につながるサプライチェーンの透明化にむけて、段階的に取り組んでおります。

(8) 事故・災害について

不測の自然災害・事故等による被害は完全に排除できるものではなく、当社グループの経営成績等に悪影響をおよぼす可能性があります。

このため、当社グループでは、大規模な災害（地震、水害等）が発生した場合に、重要な事業の継続あるいは早期復旧を可能とするための対応強化を進めております。また、当社では、労働安全衛生マネジメントシステムに関する国際規格である「ISO45001」を認証取得し、安全で衛生的な職場環境づくりに努めています。

(9) 機密情報漏洩について

当社グループでは、事業を展開する上で、当社グループ及び取引先の機密情報を保持しておりますが、インターネット環境をはじめとするネットワーク環境においてコンピュータウイルスやセキュリティ侵害による情報漏洩、滅失または毀損のリスクは増大する傾向にあります。万一不測の事態により情報漏洩、滅失または毀損が発生した場合は、社会的信頼の失墜、機密保持契約違反による損害賠償責任等の発生、当社グループのノウハウの流出または逸失による競争力の低下等により、当社グループの経営成績等に影響を及ぼす可能性があります。

このため、当社グループとしては、情報システム面での対策をハード面、ソフト面両面で進めております。

3【経営者による財政状態、経営成績及びキャッシュ・フローの状況の分析】

(1) 経営成績等の状況の概要

当連結会計年度における当社グループ（当社、連結子会社及び持分法適用会社）の財政状態、経営成績及びキャッシュ・フロー（以下、「経営成績等」という。）の状況の概要は次のとおりであります。

財政状態及び経営成績の状況

当連結会計年度におけるわが国経済は、新型コロナウイルス感染症再拡大に伴う緊急事態宣言の再発出やまん延防止等重点措置の実施により、企業活動や個人消費活動が停滞することとなりました。ワクチン接種が進んだことで経済回復の兆しが見られたものの、新たな変異株ウイルスの急速な拡大やロシアのウクライナ侵攻などの影響により、先行きの不透明感が高まることとなりました。

当社海外グループの事業エリアであるアジア経済は、新型コロナウイルス感染症の影響が広がったことにより度重なる外出制限が行われましたが、概ねコロナ禍を巡る最悪期を脱しました。

このような経済状況のもと、当社グループはVISION2027実現のための「変革・挑戦」期と位置付けた中期経営計画をスタートしました。経営基本方針は次のとおりであります。

経営基本方針

- ・ニューノーマルにおけるカテゴリー戦略の進化・挑戦と
ブランド価値向上を徹底できる全社マーケティング革新
- ・インドネシア事業再生のスピーディな完遂と海外事業のビジネスモデル革新
- ・デジタルイノベーションとオープンイノベーションによる新価値創造企業への転換
- ・サステナブル経営を中核とした企業価値向上とお役立ちの進化

この結果、当連結会計年度の財政状態及び経営成績は以下のとおりとなりました。

a. 財政状態

当連結会計年度末の資産合計は、前連結会計年度末に比べ2,143百万円減少し、85,767百万円となりました。

当連結会計年度末の負債合計は、前連結会計年度末に比べ1,481百万円減少し、16,716百万円となりました。

当連結会計年度末の純資産合計は、前連結会計年度末に比べ662百万円減少し、69,051百万円となりました。

b. 経営成績

当連結会計年度の経営成績は、売上高は57,361百万円（前期比9.4%減）、営業損失は2,308百万円（前期は793百万円の営業損失）、経常損失は1,856百万円（前期は273百万円の経常損失）、親会社株主に帰属する当期純損失は621百万円（前期は860百万円の親会社株主に帰属する当期純利益）となりました。

セグメントごとの経営成績は次のとおりであります。（売上高は外部顧客への売上高を記載しております。）

日本は、売上高は32,595百万円（前期比16.1%減）、セグメント損失は1,473百万円（前期は255百万円のセグメント損失）となりました。

インドネシアは、売上高は11,751百万円（前期比2.9%減）、セグメント損失は1,204百万円（前期は899百万円のセグメント損失）となりました。

海外その他は、売上高は13,015百万円（前期比5.3%増）、セグメント利益は369百万円（同2.2%増）となりました。

キャッシュ・フローの状況

当連結会計年度における現金及び現金同等物（以下「資金」という。）は、前連結会計年度末に比べ2,974百万円増加し、当連結会計年度末には16,015百万円となりました。

当連結会計年度における各キャッシュ・フローの状況とそれらの要因は次のとおりであります。

（営業活動によるキャッシュ・フロー）

営業活動の結果得られた資金は7,693百万円（前期は6,208百万円の収入）となりました。これは主に、減価償却費5,337百万円、仕入債務の増加額1,743百万円および棚卸資産の減少額964百万円による増加であります。

（投資活動によるキャッシュ・フロー）

投資活動の結果使用した資金は185百万円（前期は5,680百万円の支出）となりました。これは主に、投資有価証券の売却及び償還による収入2,462百万円による増加と、有形固定資産の取得による支出1,741百万円および定期預金の純増加額586百万円による減少であります。

（財務活動によるキャッシュ・フロー）

財務活動の結果使用した資金は5,385百万円（前期は1,125百万円の収入）となりました。これは主に、短期借入金の純減少額3,476百万円および配当金の支払額1,525百万円による減少であります。

生産、受注及び販売の実績

a. 生産実績

当連結会計年度の生産実績をセグメントごとに示すと、次のとおりであります。

セグメントの名称	当連結会計年度 (自 2021年4月1日 至 2022年3月31日)	前年同期比(%)
日本(百万円)	39,433	96.8
インドネシア(百万円)	16,280	113.1
海外その他(百万円)	1,676	99.1
合計(百万円)	57,390	101.0

(注)金額は製造業者販売価格で表示しております。

b. 受注実績

OEM等による受注生産を行っておりますが、金額は僅少であります。

c. 商品仕入実績

当連結会計年度の商品仕入実績をセグメントごとに示すと、次のとおりであります。

セグメントの名称	当連結会計年度 (自 2021年4月1日 至 2022年3月31日)	前年同期比(%)
日本(百万円)	1,681	115.8
海外その他(百万円)	1,839	110.3
合計(百万円)	3,521	112.8

(注)金額は実際仕入価格で表示しております。

d. 販売実績

当連結会計年度の販売実績をセグメントごとに示すと、次のとおりであります。

セグメントの名称	当連結会計年度 (自 2021年4月1日 至 2022年3月31日)	前年同期比(%)
日本(百万円)	32,595	83.9
インドネシア(百万円)	11,751	97.1
海外その他(百万円)	13,015	105.3
合計(百万円)	57,361	90.6

(注)1.セグメント間の取引については相殺消去しております。

2.最近2連結会計年度の主な相手先別の販売実績および当該販売実績の総販売実績に対する割合は次のとおりであります。

相手先	前連結会計年度 (自 2020年4月1日 至 2021年3月31日)		当連結会計年度 (自 2021年4月1日 至 2022年3月31日)	
	金額(百万円)	割合(%)	金額(百万円)	割合(%)
(株)P A L T A C	23,126	36.5	18,876	32.9
PT. Asia Paramita Indah	10,369	16.4	9,508	16.6

(2) 経営者の視点による経営成績等の状況に関する分析・検討内容

経営者の視点による当社グループの経営成績等の状況に関する認識及び分析・検討内容は次のとおりであります。

なお、文中の将来に関する事項は、当連結会計年度末現在において判断したものであります。

財政状態及び経営成績の状況に関する認識及び分析・検討内容

当社グループの財政状態及び経営成績の状況に関する認識及び分析・検討内容は次のとおりであります。

1) 財政状態

(資産合計)

当連結会計年度末の資産合計は、前連結会計年度末に比べ2,143百万円減少の85,767百万円(前連結会計年度末は87,911百万円)となりました。

流動資産は、42,868百万円(前連結会計年度末は39,775百万円)となりました。これは主に、現金及び預金が3,874百万円増加したことによるものであります。

固定資産は、42,899百万円(前連結会計年度末は48,135百万円)となりました。これは主に、投資有価証券の売却により投資その他の資産が3,035百万円減少したことと、減価償却により有形固定資産が1,727百万円減少したことによるものであります。

(負債合計)

当連結会計年度末の負債合計は、前連結会計年度末に比べ1,481百万円減少の16,716百万円(前連結会計年度末は18,198百万円)となりました。

流動負債は、11,233百万円(前連結会計年度末は12,298百万円)となりました。これは主に、短期借入金3,467百万円減少したことによるものです。

固定負債は、5,482百万円(前連結会計年度末は5,899百万円)となりました。これは主に、繰延税金負債が535百万円減少したことによるものであります。

(純資産合計)

当連結会計年度末の純資産合計は、前連結会計年度末に比べ662百万円減少の69,051百万円(前連結会計年度末は69,713百万円)となりました。これは主に、為替換算調整勘定が2,377百万円増加したものの、投資有価証券の売却によりその他有価証券評価差額が1,477百万円減少したことと、親会社株主に帰属する当期純損失の計上および配当金の支払いにより利益剰余金が2,149百万円減少したことによるものであります。

2) 経営成績

(売上高および売上原価)

当連結会計年度における連結売上高は、57,361百万円(前期比9.4%減)となりました。これは主として、日本の夏場の気温低下や長雨などの天候不順により夏シーズン品の需要が伸び悩んだ影響と、国内外ともに新型コロナウイルス感染症拡大の影響によるものであります。また、日本で「収益認識に関する会計基準」(企業会計基準第29号 2020年3月31日。以下「収益認識会計基準」という。)等を当連結会計年度の期首から適用したことによる影響であります。

売上原価は、33,964百万円(同0.2%増)となりました。これは主として国内外における減収に伴い生産数量が減少したためであり、売上総利益は、前期より6,030百万円減少し、23,397百万円(同20.5%減)となりました。

(販売費及び一般管理費、営業損失)

販売費及び一般管理費は、25,706百万円(同14.9%減)となりました。これは主として、国内外の市場環境の急速な悪化を受け、販売費及び一般管理費の削減に取り組んだことによるものであります。売上総利益の減少をカバーしきれず、営業損失は、2,308百万円(前期は793百万円の営業損失)となりました。

(経常損失および税金等調整前当期純損失)

経常損失は、1,856百万円(前期は273百万円の経常損失)となりました。これは主として、営業損失が拡大したことに加え、支払補償費が増加したことによるものであります。

税金等調整前当期純損失は、762百万円(前期は1,221百万円の税金等調整前当期純利益)となりました。これは主として、投資有価証券売却益を計上したものの、経常損失をカバーしきれなかったことによるものであります。

(法人税等、非支配株主に帰属する当期純損失および親会社株主に帰属する当期純損失)

法人税等は、主として当社およびインドネシア子会社における法人税等の減少により、72百万円(同85.4%減)となりました。また、非支配株主に帰属する当期純損失は、主として連結決算上でのインドネシア子会社の当期純損失を反映した結果、212百万円となりました。

この結果、親会社株主に帰属する当期純損失は、621百万円(前期は860百万円の親会社株主に帰属する当期純利益)となりました。

セグメントごとの財政状態及び経営成績の状況に関する認識及び分析・検討内容は次のとおりであります。

(日本)

売上高は32,595百万円(前期比16.1%減)となりました。これは主として、夏場の気温低下や長雨などの天候不順で夏シーズン品の需要が伸び悩み、男性事業の「ギャツピー」ブランドが減収したことによるものであります。また、収益認識会計基準等を当連結会計年度の期首から適用したことに伴い、従来、販売費及び一般管理費、営業外費用で計上していた販売報奨金等の費用を売上高から減額したことによる影響であります。

セグメント損失は、主として減収の影響により、1,473百万円(前期は255百万円のセグメント損失)となりました。

セグメント資産は、主として有形固定資産と投資有価証券の減少により、前連結会計年度に比べ4,108百万円減少の46,645百万円となりました。

(インドネシア)

売上高は11,751百万円(前期比2.9%減)となりました。これは主として、インドネシア国内において引き続き新型コロナウイルス感染症拡大の影響を受け、7月から8月にかけて感染者数が激増し、消費が低迷したことによるものであります。

セグメント損失は、主として減収の影響により、1,204百万円(前期は899百万円のセグメント損失)となりました。

セグメント資産は、主として現金及び預金と受取手形及び売掛金の増加により、前連結会計年度に比べ1,777百万円増加の18,451百万円となりました。

(海外その他)

売上高は13,015百万円(前期比5.3%増)となりました。これは主として、新型コロナウイルス感染症拡大が収まらなかったものの、複数の国において売上高が回復したことによるものであります。

セグメント利益は、主として増収の影響により、369百万円(同2.2%増)となりました。

セグメント資産は、主として受取手形及び売掛金の増加により、前連結会計年度に比べ187百万円増加の20,670百万円となりました。

キャッシュ・フローの状況の分析・検討内容並びに資本の財源及び資金の流動性に係る情報

当連結会計年度におけるキャッシュ・フローの状況につきましては「(1) 経営成績等の状況の概要 キャッシュ・フローの状況」に記載のとおりであります。

当社グループの資本の財源及び資金の流動性については、次のとおりであります。

1) 資金需要

当社グループの資金需要は、主に運転資金需要と設備投資需要の2つがあります。

運転資金需要のうち主なものは、当社グループ製品製造のための原材料の仕入のほか、製造費、販売費及び一般管理費の営業費用によるものであります。また、設備投資需要としましては、主に生産設備の取得に伴う建物や機械装置等固定資産購入によるものであります。

2) 財務政策

当社グループは、堅固なバランスシートの維持、事業活動のための適切な流動性資産の維持を財務方針とし、主たる資金需要である運転資金および設備投資につきましては、原則として内部資金の活用を優先し、不足分については金融機関からの借入を行っております。日本における子会社の資金不足は当社からの貸付けで対応し、在外子会社の短期資金需要は現地法人による現地通貨建短期借入で調達しております。また、当社における手元資金は事業投資の待機資金であることを前提に流動性・安全性の確保を最優先に運用しております。

当社グループは、新型コロナウイルス感染症の拡大等により先行きが不透明な状況において、不測の資金需要に備えるため、金融機関との間にコミットメントラインを設定しており、常時月商の3ヶ月分以上の資金を確保できる体制を構築しております。

重要な会計上の見積り及び当該見積りに用いた仮定

当社グループの連結財務諸表は、日本において一般に公正妥当と認められている会計基準に基づき作成されております。当社経営陣は、連結財務諸表の作成にあたって決算日現在における資産・負債の報告数値および偶発債務の開示ならびに連結会計年度における収益・費用の報告数値に影響を与える見積りおよび仮定を含めた前提条件の設定を行わなければなりません。経営陣は、当社グループの事業に重要な影響を及ぼす貸倒引当金、投資、従業員給付、偶発事象や訴訟等に関する見積りおよび判断に対して、継続して評価を行っております。

なお、新型コロナウイルス感染症の影響等、先行きの不確実性が大きく、将来の事業計画等の見込数値への反映が難しい要素もありますが、当連結会計年度末時点で入手可能な情報を基に検証等を行っております。

当社グループの連結財務諸表の作成に際し、重要な影響を与える主たる会計方針は以下のとおりであります。

a. 収益の認識

当社グループの売上高のうち、輸出以外の取引は製品等のリニューアル等にもなって返品取引を行うことがあります。発生が見込まれる返品部分については、過去の返品率等を勘案して算定した金額について収益を認識しておりません。ただし、予期せぬ返品が増加により、収益が減少する可能性があります。

b. 棚卸資産

当社グループは、棚卸資産の貸借対照表価額は収益性の低下に基づく簿価切下げの方法により算定しております。事業環境の変化等にもとない、さらなる棚卸資産の収益性の低下が生じた場合は、追加の評価損の計上が必要となる可能性があります。

c. 貸倒引当金

当社グループは、顧客に対する債権額の回収不能および一部投資勘定に対する損失を見積り、貸倒引当金を計上しております。

d. 投資および固定資産の減損

当社グループは、中長期的な取引関係強化等のために、特定の顧客および金融機関に対する少数持分等を所有しております。これらの投資に対しては、その時価または発行法人等の純資産額が取得原価に比べ50%以上下落した場合に、回復可能性等を考慮して必要と認められる額について減損処理を行っております。なお、当連結会計年度において減損損失は発生しておりません。

また当社グループは、事業投資の結果生じた有形固定資産やのれん等の無形固定資産に対し、固定資産の減損に係る会計基準（「固定資産の減損に係る会計基準の設定に関する意見書」（企業会計審議会 2002年8月9日））および「固定資産の減損に係る会計基準の適用指針」（企業会計基準適用指針第6号 2003年10月31日）を適用しております。事業環境の変化等にもとない、将来キャッシュ・フローによる回収が見込めなくなった場合は固定資産の減損損失が発生する可能性があります。企業結合取引により計上したのれん及びその他の無形固定資産の評価については、「第5 経理の状況 1 連結財務諸表等 (1) 連結財務諸表 注記事項 重要な会計上の見積り」に記載しております。なお、当連結会計年度において減損損失は発生しておりません。

e. 繰延税金資産

当社グループは、繰延税金資産の算定にあたって、将来の課税所得を見積り、繰延税金資産の回収可能性を判断しております。事業環境の変化や予期せぬ税制の大幅な改正等にもとない、課税所得の見積りおよび繰延税金資産の回収可能性の判断に変更が生じた場合は、繰延税金資産が取崩されることにより、税金費用が計上される可能性があります。

f. 従業員給付

当社グループの従業員給付のうち、賞与費用および債務は、過去実績および業績考課の支給原資配分予測等に基づく支給見込額により、また退職給付費用および債務は、数理計算上で設定される前提条件に基づき算出しております。前提条件の変動により将来費用および債務は影響を受けますが、退職給付制度の一部を確定拠出年金制度に移行することにより影響度合いを軽減しております。

経営成績に重要な影響を与える要因

経営成績に重要な影響を与える要因については、「2 事業等のリスク」に記載のとおりであります。

4【経営上の重要な契約等】

該当事項はありません。

5【研究開発活動】

当社グループは、国内および海外各国の生活者へのお役立ちのために、製品価値を高める独自技術の創出を目指し、積極的な研究開発活動を展開しております。

当連結会計年度におきましても、生活者にとっての価値を重視し、生活者にお役立ちできる機能を持った製品の創出に向けた活動を行いました。具体的には「頭髪」・「皮膚」・「体臭」の3つの主要な科学分野に対してそれぞれ以下の項目に重点を置き、マンダムらしい独自の研究開発に注力し製品開発を行ってまいりました。

頭髪科学分野では、

- ・ヘアダメージに対するケア技術の開発
- ・トレンドに合わせたスタイリング剤の開発とその機能性評価技術の開発
- ・毛髪の加齢変化に対応したスタイリング剤の開発
- ・洗い流し等の使用性に優れたスタイリング剤の技術開発
- ・機能、使いやすさ、安全性に優れたヘアカラー技術の開発

皮膚科学分野では、

- ・安心、安全に繋げる刺激低減技術の開発
- ・男性のアンチエイジング（シミ、シワ）に関わる皮膚生理研究やスキンケア製剤の開発研究
- ・印象肌研究知見に基づいたスキンケア製品やメイク製品の開発研究
- ・肌への優しさと機能を追求したクレンジング製剤の研究
- ・皮脂の制御、抑制に関する研究

体臭科学分野では、

- ・若年男性およびミドル男性、および女性の体臭に関する研究
- ・発汗の制御、抑制に関する研究
- ・男女ボディケア素材およびデオドラント素材の開発
- ・次世代のグルーミング、ボディケアを想定した製剤技術の開発

当社グループにおける研究開発は、生活者へのお役立ちを目指した、新しい価値創造を支える独自技術の開発や、新素材の探索と応用に関して中長期的な活動を展開しております。化粧品（医薬部外品を含む）の機能や使用感の向上を目指し、皮膚における感覚刺激に着目した研究を16年間継続発展させてきました。当連結会計年度は、1-メンチルグリセリルエーテル（化粧品成分表示名 メントキシプロパンジオール）に不快刺激を抑制する（TRPV1の活性を抑制する）効果と、清涼感が持続する性質があることを確認しました。本技術は、コロナ禍のマスク着用生活の中で感じる不満の解消にお役立ちする製品（ギャツビー マスク爽快アロマミスト）に応用しております。

さらに、エタノールフリーでも心地よい清涼感を感じ、制限のある宇宙生活でもシャワーを浴びたようなサッパリ感を実現できる「ギャツビー スペースシャワーペーパー」が、国際宇宙ステーション(ISS)搭載品に決定しました。2022年秋以降にISSに滞在する宇宙飛行士の快適な生活を支えるアイテムとして搭載される予定です。

近年、消毒剤の需要は拡大していますが、殺菌力の高いアルコール系消毒剤は肌の水分を奪い、乾燥を促進させるものが多いことがわかっています。従来では実現が困難であった、肌の保湿力と殺菌力を両立した乳化（クリーム）製剤の開発に挑戦し、殺菌力を十分発揮するアルコール濃度の配合を可能とするクリームの製剤化に成功しました。この技術をアルコール配合ハンドクリーム製品に応用しました。

生活者の毛髪に関するウォンツを叶える化粧品（医薬部外品を含む）の開発のひとつとして、多様な機能性を有するヘアオイルの製剤研究に取り組んでいます。当連結会計年度においては、本来混ざりにくい植物油とシリコーン油を混合させる技術に加え、保湿剤を含んだ水相に、植物油とシリコーン油の混合オイルを大量に含ませるO/LC（高内相液晶）型のオイルゲル形成に成功し、毛髪にべたつきのないサラサラの感触を与えつつ、うねりやくせを抑制し、まとまりを付与できるヘアオイル製剤（ルシードエル オイルトリートメント #EXヘアオイル うねり・くせケア）に応用しました。

一方で、「動物実験を全廃し、実施しない方針とする」当社の考働規範の下に研究開発を進めていく中で、さらなる安全性確保と機能性追求をはかるため、2021年度で14回目となる「マンダム動物実験代替法国際研究助成」の継続取り組みと新規代替法開発に向けた共同研究に参画するなど、新たな代替法の導入に向けた取り組みを継続的に進めております。

さらに、研究開発活動の推進に際し、国内外の大学等の公的研究機関および企業との技術開発ネットワークの拡充をはかっており、最新研究設備の導入と合わせて、より一層の研究開発体制の充実・強化にも努めております。

当連結会計年度における研究開発活動と結果の概略は以下のとおりです。なお、当社の研究開発活動については、特定のセグメントに関連づけられないため、全社一括で記載しております。

(1) 国内マングラム化粧品事業

国内化粧品業界は、経済産業省化粧品月報の出荷データによりますと、当連結会計年度におきましても、新型コロナウイルス感染症拡大の影響を受け、数量、金額ともに縮小しております。このような市場状況のもと、当社の製品開発は以下に重点を置き、新製品の投入に努めました。

男性化粧品市場

当社のコア事業である男性化粧品におきまして、スタイリング製品では「GATSBY（ギャツビー）」ブランドから、ヤング男性向けに、マットな質感で、ポリウムもくせ付けも自由自在の「スタイリンググリース マットクラフト」を発売いたしました。

フェイスクケア製品におきまして、「GATSBY（ギャツビー）」ブランドから、肌状態の変化や出会いの増加に伴い、自身に対する周囲の目や他人からの印象を気にするようになり、身だしなみ意識がスキンケアにも及ぶようになるヤング男性向けに、肌トラブルを1つで対策する「オールインワンライン」、肌悩み別に選べる「集中ケアライン」、1本で唇のトラブルをケアしながら、ツヤを抑えた自然な発色で健康的な印象に導く「EXオールインワンカラーリップ」、乾燥による肌荒れを防ぎ、不安定なヤング男性の肌をしっかりとケアできるシカ成分配合の高機能クリーム「ディープメディクリーム」を発売いたしました。加えて、ヤング男性の肌意識の高まりにより肌へのやさしさも求められるようになってきている洗顔料において、チューブ洗顔シリーズを肌へのやさしさと洗浄力を両立した洗顔料としてリニューアル発売するとともに、肌に負担をかけずにスピーディに洗えるポンプタイプを発売いたしました。「LUCIDO（ルシード）」ブランドから、年齢とともに様々な変化を実感しているミドル男性向けに、気になる唇の加齢変化をケアしながら、自然な色味で健康的な印象に導く「薬用トータルケアリップ」、化粧水、乳液、クリーム、美容液、パックの機能をまとめた1品5役のオールインワンシリーズ、週一回の簡単スペシャルケアで、目もとにハリやうるおいを与える「目もと集中ケアパック」、不揃い眉でも簡単に長さが整う「眉用トリマー」を発売いたしました。

ボディケア製品におきまして、「GATSBY（ギャツビー）」ブランドから、現代のヤング男性が“清潔感があること”を重視していることを受け、2021年2月にリニューアルしたボディペーパーシリーズより爽やかに清潔感が感じられるせっけんの香りをイメージした「アイスデオドラントボディペーパー アイスシャボン」、パイオニアデオドラントボディペーパー クリアシャボン」の発売に加え、男性特有の肌環境においても殺菌力を十分に発揮できる「プレミアムタイプデオドラントロールオン」をリニューアル発売いたしました。また、マスク着用が日常化している中、マスク着用時の暑さやムレといった不快感を爽やかな香りと清涼感で低減でき、さらに除菌もできる「マスク爽快アロマミスト」を発売いたしました。

ヘアカラー製品におきまして、「GATSBY（ギャツビー）」ブランドから、脱色しながら効率的にヘアカラー成分を浸透させ、思い通りの色味にしっかりと染まり、色味を長持ちさせるナチュラルブリーチカラーシリーズより、トレンドに合わせた新色「スモーキーアッシュ」と「スモーキーピンク」を発売いたしました。

インバス製品におきまして、「GATSBY（ギャツビー）」ブランドから、男性の髪・頭皮・肌の皮脂や汚れを洗い落とし清潔にするだけでなく、うるおいを与えていたわるインバスシリーズを発売いたしました。

更にコーポレートスローガン「BE ANYTHING, BE EVERYTHING.」の実現に向け、「多様性」と「自己表現」をテーマに新たなメンズコスメライン「gatsby THE DESIGNER」を立ち上げ、顔パーツのフォルムディファインで印象的な表情を作るメイクアップシリーズ、顔印象をベースアップさせるスキンケアシリーズ、髪型で顔のフレームとしての役割を担うスタイリングシリーズを発売いたしました。

女性トイレットリー市場

女性トイレットリーにおきまして、「LUCIDO-L（ルシードエル）」ブランドから、ヘアメイク&ヘアケア製品では、超高压処理アルガンオイル配合でツヤやかに輝く“魅せ美髪”へと導くオイルトリートメントシリーズより、髪のうねり・くせをおさえ、扱いやすく軽やかにまとめる「#EXヘアオイルうねり・くせケア」を発売いたしました。加えて、ヘアカラー製品では、部分的なカラーを楽しむ生活者が増加していることから、セルフで気軽にインナーカラーを楽しめる「#インナーデザインブリーチ」、「インナーカラートリートメント」を発売いたしました。

ボディケア製品におきまして、生活者の清潔意識が大きく変化し、手指消毒や除菌をすることが習慣化している中で、100%植物発酵のアルコール配合でうるおいを与えてキレイな手肌に導く「マングラム キレイをまもるハンドクリーム ハーバルサボン」を発売いたしました。さらに、ポジティブにエチケットケアを楽しめる「マングラム ハッピーデオ」シリーズから、汗・ニオイケアをしながら肌ケアもできるボディシート、メイクの上からでもすっぴん時でも使えて、顔汗や皮脂・ベタつき・テカリをオフできるフェイスシートをリニューアル発売いたしました。

女性コスメティック市場

女性コスメティックにおきまして、クレンジング・洗顔製品では、「Bifesta(ビフェスタ)」ブランドから、化粧水由来のメイクオフ成分配合でクレンジングから化粧水まで完了でき、液たっぷりのシートによる肌あたりの良さが支持されている「クレンジングシート」について、中味液を増量し、「ミセラークレンジングシート」へと名称を変え、リニューアル発売いたしました。

除菌市場

確かな効果と安心・安全を両立し、革新的な除菌メカニズムを持つ「MA-T」配合の「MA-T Pure(エムエーティピュア)」ブランドから、生活者の継続使用の意向と共につめかえ用を希望する声を頂いたことに加え、社会的な環境意識の高まりに伴い、除菌アイテムについても“つめかえができる”ことは商品選択の重要な判断基準となっていることから、「除菌・消臭スプレー つめかえ用」を発売いたしました。

(2) インドネシア事業

インドネシアにおきまして、新型コロナウイルス感染症拡大が止まず、2020年以降市場の低迷は続いており、2020年同様に新製品の発売計画を見直しながら、新しい市場環境に適した新製品の提案を行いました。

新型コロナウイルス感染症の蔓延継続により、生活者の衛生意識が徐々に定着してきたことに伴い、「mandom」ブランドから身の回りのグッズを除菌できる「Mandom Disinfectant Spray」2品をコロナ対応テーマとして発売いたしました。

男性化粧品市場におきまして、スタイリング製品で「GATSBY(ギャツビー)」ブランドから、2020年全面リニューアルを実施した「POMADE」の手を汚さず簡単に使えて素早くスタイリングができるスプレータイプのポマード「GATSBY Spray Pomade Quick & Volume」1品を追加発売いたしました。フレグランス製品では、好調に推移する「GATSBY White Up Eau De Toilette」シリーズから、トレンドの香りを求める生活者に向けて、追加新製品2品と、既存の「GATSBY White Up Eau De Toilette」の売れ筋アイテムから、いつでもどこにでも気軽に本格的な香りを楽しみたい生活者に対し、ポケットに入れてもかさばらないカードタイプのモバイル容器の商品「ポケットタイプ」3品を発売いたしました。洗顔製品では、「GATSBY Cooling Face Wash」シリーズの若者のスキンケア意識の向上に合わせた全面リニューアルを実施し、チューブタイプ4品、ポンプフォーマータイプ2品の全6品を発売いたしました。

女性コスメタリー市場におきまして、フレグランス製品で、好調に市場シェアを伸ばしている「PUCELLE(ピュセル)」ブランドの「PUCELLE Eau De Luxe」シリーズから新規香調「LUCENT」を発売いたしました。また、ヤング女性のライトフレグランス市場において、トレンドの香調を有する「PUCELLE La Signature Cologne」5品を発売いたしました。

ヘアカラー市場におきまして、ヤング層を中心にブラウン系ではない原色のビビットなヘアカラーを楽しむ層が増加してきており、「MIRATONE(ミラトーン)」ブランドから泡タイプの新感覚ヘアカラー「Bubble Play Pop Hair Color」全4品を発売いたしました。

女性コスメティック市場におきまして、「PIXY(ピクシー)」ブランドより、生活者の衛生意識の向上に合わせたAnti-bacterial Skin Careコンセプトをもった「PIXY Aqua-Protection Body&Hand Lotion / Body & Hair Mist」の2品を発売いたしました。加えて、中期でのスキンケア市場への強化戦略を掲げ、スーパーフルーツをコンセプトに持つ、新規スキンケアライン「PIXY Glowssentials」シリーズ 全10品を発売いたしました。また、肌への負担が少なく優しくメイクを落とし、毛穴の汚れをきれいに取り除くクレンジング&洗顔商品を「PIXY White-Aqua」シリーズから「PIXY White-Aqua Clear Defense Micellar Foam」2品(Regular、Refill)、「PIXY White-Aqua Pore Cleanse Micellar Foam」1品(Refill)の全3品を発売いたしました。

メイクアップ市場におきまして、ベースメイク製品で、「PIXY(ピクシー)」ブランドより市場が活性化しているLiquid Cushion Foundationカテゴリーにおいて、自然なマットに仕上がる「PIXY Make It Glow Techno-Fixed Matte Cushion」3品と「PIXY Make It Glow Techno-Fixed Matte Primer」1品を発売いたしました。アイメイク製品で、アイメイクアップの目元を際立たせる「PIXY Big Bang Mascara 01 Bold Black」1品を発売いたしました。

(3) 海外事業

男性化粧品におきまして、スタイリング製品では、タイ、シンガポールでツヤ感スタイルのトレンドを見据え「FLEXIBLE GEL」2品を発売いたしました。更にフェイスクア製品で、タイ向けにあぶらとり紙「OIL CLEAR SHEET」2品を発売いたしました。

アジア各国において、日本市場同様に現地生活者の調査をベースとして、生活者への新たな価値提案を通してお役立ちの深化を推し進めております。

以上の結果、当連結会計年度の研究開発費の総額は、1,399百万円となりました。

第3【設備の状況】

1【設備投資等の概要】

当社グループでは、「競争力優位を維持する製品」の生産設備投資を基本としております。当連結会計年度の設備投資については、1,970百万円となり、前連結会計年度に比べ6,009百万円（75.3%）減少しました。

各セグメント別の内訳は、次のとおりであります。

セグメントの名称	当連結会計年度	前年同期比
日本	1,331百万円	82.1%
インドネシア	466	82.6
海外その他	171	38.2
合計	1,970	75.3

2【主要な設備の状況】

当社グループにおける主要な設備は、次のとおりであります。

(1) 提出会社

2022年3月31日現在

事業所名 (所在地)	セグメント の名称	設備の内容	帳簿価額（百万円）					従業員数 (人)	
			建物及び 構築物	機械装置 及び運搬具	土地 (面積㎡)	リース資産	その他		合計
福崎工場 (兵庫県神崎郡福崎町) (注)1.2.	日本	生産設備	10,924	5,570	164 (71,057)	-	201	16,860	139
本社 (大阪市中央区) (注)1.2.3.	日本	管理・研究開 発・販売業務	2,025	1	426 (3,260)	2	139	2,595	286

(2) 国内子会社

子会社の設備は、主に提出会社より賃借しているものであり、賃借している設備の金額は、提出会社の本社中に含まれております。

(3) 在外子会社

2022年3月31日現在

会社名	事業所名 (所在地)	セグメント の名称	設備の内容	帳簿価額（百万円）					従業員数 (人)
				建物及び 構築物	機械装置 及び運搬具	土地 (面積㎡)	その他	合計	
PT MANDOM INDONESIA Tbk (注)1.2.4.	本社・工場 (インドネシア)	インド ネシア	管理業務 生産設備	3,029	1,831	687 (147,936)	505	6,054	1,549

上記の他、主要な賃借している設備として、以下のものがあります。

2022年3月31日現在

会社名	事業所名 (所在地)	セグメント の名称	設備の内容	従業員数 (人)	床面積 (㎡)	年間賃借料又はリース料 (百万円)
提出会社	青山オフィス (東京都港区) (注)2.	日本	マーケティング 業務 (賃借)	100	894	114
提出会社	日本橋オフィス (東京都中央区) (注)2.	日本	販売・管理業務 (賃借)	90	1,292	163

(注)1. 帳簿価額のうち「その他」は、工具、器具及び備品、使用权資産の合計であり、建設仮勘定を含んでおりません。

2. 従業員数には、嘱託・臨時・契約社員およびパート社員は含めておりません。

3. 提出会社の本社には、R&D棟（大阪市中央区）を含めて表示しております。

4. PT MANDOM INDONESIA Tbkの設備のうち「土地」は、インドネシア国の法律に基づく土地建設権であります。

3【設備の新設、除却等の計画】

当社グループの設備投資については、投資効率等を総合的に勘案して策定しております。設備計画は原則的に連結会社各社が個別に策定しておりますが、計画策定に当たっては提出会社を中心に調整を図っております。

なお、当連結会計年度末現在における重要な設備の新設、除却等の計画は次のとおりであります。

(1) 重要な設備の新設等

該当事項はありません。

(2) 重要な設備の除却等

該当事項はありません。

第4【提出会社の状況】

1【株式等の状況】

(1)【株式の総数等】

【株式の総数】

種類	発行可能株式総数(株)
普通株式	81,969,700
計	81,969,700

【発行済株式】

種類	事業年度末現在発行数 (株) (2022年3月31日)	提出日現在発行数 (株) (2022年6月27日)	上場金融商品取引所名又は登録認可金融商品取引業協会名	内容
普通株式	48,269,212	48,269,212	東京証券取引所 市場第一部(事業年度末現在) プライム市場(提出日現在)	単元株式数 100株
計	48,269,212	48,269,212	-	-

(2)【新株予約権等の状況】

【ストックオプション制度の内容】

該当事項はありません。

【ライツプランの内容】

該当事項はありません。

【その他の新株予約権等の状況】

該当事項はありません。

(3)【行使価額修正条項付新株予約権付社債券等の行使状況等】

該当事項はありません。

(4)【発行済株式総数、資本金等の推移】

年月日	発行済株式総 数増減数 (千株)	発行済株式総 数残高 (千株)	資本金増減額 (百万円)	資本金残高 (百万円)	資本準備金増 減額 (百万円)	資本準備金残 高(百万円)
2017年10月1日 (注)	24,134	48,269	-	11,394	-	11,235

(注) 株式分割(1:2)によるものであります。

(5)【所有者別状況】

2022年3月31日現在

区分	株式の状況(1単元の株式数100株)								単元未満 株式の状況 (株)
	政府及び地 方公共団体	金融機関	金融商品 取引業者	その他の 法人	外国法人等		個人その他	計	
					個人以外	個人			
株主数(人)	-	22	30	252	185	146	43,192	43,827	-
所有株式数 (単元)	-	90,124	15,731	74,439	118,643	385	183,058	482,380	31,212
所有株式数の 割合(%)	-	18.68	3.26	15.43	24.60	0.08	37.95	100	-

(注) 1. 自己株式3,285,292株は「個人その他」に32,852単元および「単元未満株式の状況」に92株を含めて記載しております。

2. 「その他の法人」の欄には、証券保管振替機構名義の株式が、4単元含まれております。

(6)【大株主の状況】

2022年3月31日現在

氏名又は名称	住所	所有株式数 (千株)	発行済株式(自己 株式を除く。)の 総数に対する所有 株式数の割合 (%)
日本マスタートラスト信託銀行 株式会社(信託口)	東京都港区浜松町2丁目11番3号	6,518	14.49
公益財団法人西村奨学財団	大阪市中央区十二軒町5番12号	3,600	8.00
SSBTC CLIENT OMNIBUS ACCOUNT (常任代理人 香港上海銀行)	ONE LINCOLN STREET, BOSTON MA USA 02111 (東京都中央区日本橋3丁目11番1号)	1,831	4.07
株式会社日本カストディ銀行 (信託口)	東京都中央区晴海1丁目8番12号	1,594	3.54
マンガム従業員持株会	大阪市中央区十二軒町5番12号	1,443	3.21
西村元延	堺市西区	1,430	3.18
THE BANK OF NEW YORK 134105 (常任代理人 株式会社みずほ 銀行)	RUE MONTOYERSTRAAT 46, 1000 BRUSSELS, BELGIUM (東京都港区港南2丁目15番1号)	1,419	3.16
NORTHERN TRUST CO. (AVFC) RE TOWERS WATSON COMMON CONTRACTUAL FUND (TTF) (常任代理人 香港上海銀行)	50 BANK STREET CANARY WHARF LONDON E14 5NT, UK (東京都中央区日本橋3丁目11番1号)	1,272	2.83
M・Nホールディングス株式会社	堺市西区浜寺昭和町3丁358番地	570	1.27
BNP PARIBAS SECURITIES SERVICES LUXEMBOURG /JASDEC/JANUS HENDERSON HORIZON FUND (常任代理人 香港上海銀行)	33 RUE DE GASPERICH, L-5826 HOWALD- HESPERANGE, LUXEMBOURG (東京都中央区日本橋3丁目11番1号)	537	1.20
計	-	20,218	44.95

(注) 1. 上記の所有株式数のうち、信託業務に係る株式数は次のとおりであります。

日本マスタートラスト信託銀行株式会社(信託口) 6,518千株
株式会社日本カストディ銀行(信託口) 1,594千株

2. M・Nホールディングス株式会社は、当社代表取締役会長西村元延氏の資産管理会社であります。

3. 2020年8月24日付で公衆の縦覧に供されている大量保有報告書の変更報告書において、2020年8月20日現在で以下の株式を所有している旨が記載されているものの、当社として2022年3月31日現在における実質所有株式数の確認ができませんので、上記大株主の状況には含めておりません。

氏名又は名称	住所	保有株券等の数 (千株)	株券等保有割合 (%)
リンゼル・トレイン・ リミテッド	英国ロンドン、バッキンガム・ゲート66、 5階	3,429	7.11
計	-	3,429	7.11

(7)【議決権の状況】
【発行済株式】

2022年3月31日現在

区分	株式数(株)	議決権の数(個)	内容
無議決権株式	-	-	-
議決権制限株式(自己株式等)	-	-	-
議決権制限株式(その他)	-	-	-
完全議決権株式(自己株式等)	普通株式 3,285,200	-	単元株式数100株
完全議決権株式(その他)	普通株式 44,952,800	449,528	同上
単元未満株式	普通株式 31,212	-	1単元(100株) 未満の株式
発行済株式総数	48,269,212	-	-
総株主の議決権	-	449,528	-

(注)「完全議決権株式(その他)」の欄には、証券保管振替機構名義の株式が400株(議決権4個)含まれておりま
す。

【自己株式等】

2022年3月31日現在

所有者の氏名又 は名称	所有者の住所	自己名義所有株 式数(株)	他人名義所有株 式数(株)	所有株式数の合 計(株)	発行済株式総数に 対する所有株式数 の割合(%)
株式会社マンガム	大阪市中央区 十二軒町5番12号	3,285,200	-	3,285,200	6.81
計	-	3,285,200	-	3,285,200	6.81

2【自己株式の取得等の状況】

【株式の種類等】 会社法第155条第7号に該当する普通株式の取得

(1)【株主総会決議による取得の状況】

該当事項はありません。

(2)【取締役会決議による取得の状況】

該当事項はありません。

(3)【株主総会決議又は取締役会決議に基づかないものの内容】

会社法第155条第7号による取得

区分	株式数(株)	価額の総額(円)
当事業年度における取得自己株式	228	396,396
当期間における取得自己株式	-	-

- (注) 1. 当事業年度における取得自己株式は、単元未満株式の買取りによる増加228株であります。
2. 当期間における取得自己株式には、2022年6月1日からこの有価証券報告書提出日までの単元未満株式の買取りによる株式は含まれておりません。

(4)【取得自己株式の処理状況及び保有状況】

区分	当事業年度		当期間	
	株式数(株)	処分価額の総額(円)	株式数(株)	処分価額の総額(円)
引き受ける者の募集を行った取得自己株式	-	-	-	-
消却の処分を行った取得自己株式	-	-	-	-
合併、株式交換、株式交付、会社分割に係る移転を行った取得自己株式	-	-	-	-
その他 (譲渡制限付株式報酬による自己株式の処分)	118,100	227,814,900	-	-
保有自己株式数	3,285,292	-	3,285,292	-

- (注) 1. 当期間における保有自己株式数には、2022年6月1日からこの有価証券報告書提出日までの単元未満株式の買取りおよび売渡による株式は含まれておりません。
2. 当事業年度のその他(譲渡制限付株式報酬による自己株式の処分)について、社外取締役を除く取締役4名に処分した当社普通株式の数が、2018年6月22日開催の第101回定時株主総会において決議された株式数の上限を18,300株超過していたことから、2022年6月23日開催の取締役会にて、当該取締役4名から、当社普通株式18,300株を自己株式として無償取得することを決定しております。

3【配当政策】

当社は、株主還元については、配当金による安定的かつ継続的な利益還元を実施すること（数値目標：特別な要素を除く連結配当性向40%以上）を資本政策の基本方針とし、フリーキャッシュフロー、投資計画、流動性確保等を総合的に勘案、連続増配を目指す方針の下、配当金額を決定します。また、資本効率の向上を常に念頭に置いており、積極的な事業投資や株主還元の充実に努めるほか、経済情勢、会社財産・フリーキャッシュフローの状況、株価動向等によっては自己株式の取得も視野に入れ、検討してまいります。

当社は中間配当と期末配当の年2回の剰余金の配当を行うことを基本方針としております。

これらの剰余金の配当の決定機関は、期末配当については株主総会、中間配当については取締役会であります。

当社は、会社法第459条第1項の規定に基づき、取締役会の決議をもって剰余金の配当等を行うことを可能とする旨定款に定めておりますが、剰余金の配当等に関する株主総会の決定権が完全に排除されるものではありません。

この方針のもと、当事業年度の配当につきましては、1株当たり36円の配当を実施することを決定いたしました。

なお、当事業年度に係る剰余金の配当は以下のとおりであります。

決議年月日	配当金の総額（百万円）	1株当たり配当額（円）
2021年10月29日 取締役会決議	809	18.00
2022年6月24日 定時株主総会決議	809	18.00

4【コーポレート・ガバナンスの状況等】

(1)【コーポレート・ガバナンスの概要】

コーポレート・ガバナンスに関する基本的な考え方

当社のコーポレート・ガバナンスに関する基本的な考え方は、以下のとおりであります。

1. コーポレートガバナンスポリシー

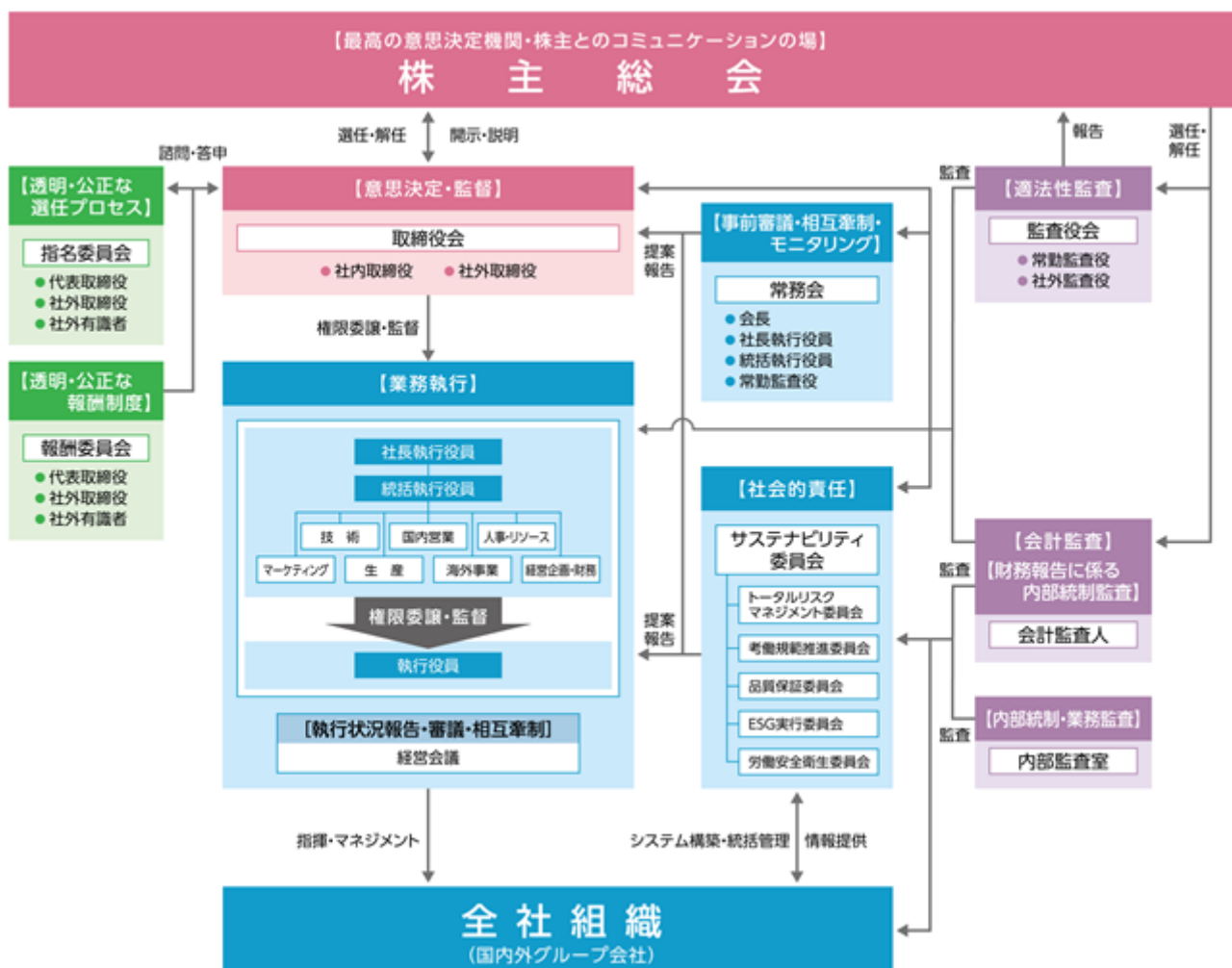
グローバル社会と共存・共生・共創するマダムグループの使命として、企業理念を具現化するため、「健全性と透明性の確保」を前提とした「効率性の追求」を通して、良質な利益を生み出すことにより、生活者・社会をはじめとしたステークホルダーとともに、持続的に健全なる発展を遂げる。

2. コーポレートガバナンス体制

監査役会設置会社制度を採用し、監査役による厳格な適法性監査をコンプライアンス経営の基礎とした上で、取締役会に複数名の社外取締役を設置することにより、モニタリング機能・アドバイザリング機能を強化するとともに、統括・担当執行役員制度を採用し、責任の明確化と権限委譲を行い、積極的・機動的な業務執行が行えるシステムを構築する。

企業統治の体制の概要及び当該体制を採用する理由

当社の企業統治体制の模式図は以下のとおりです。



1. 監査役会設置会社制度を採用し、取締役の職務の執行が法令・定款を遵守して行われているかどうかを監査役が監査するとともに、独立・公正な立場から当社の業務執行を監督する複数の独立社外取締役を選任することで、取締役会の監督機能を確保しております。
2. 業務執行におきましては、執行役員制度の下、統括執行役員が自統括領域の執行役員に対し、決裁権限規程等に基づき、権限を委譲することにより業務執行の機動性を確保するとともに、自らは意思決定および統括領域間牽制、自統括領域の監督に注力する体制としております。
3. 監査役（会）による監査におきましては、各監査役が監査役会の定める「監査役会規程」および「監査役監査基準」に基づき、監査を行う体制としており、取締役および使用人は、取締役会の定める「監査役監査の実効性確保に関する規程」にしたがい、監査役への報告体制を始めとした監査の実効性を確保する体制を整備しております。
4. 役員（取締役・監査役）の指名については、その決定プロセスの透明性・公正性を確保すべく、取締役会の諮問機関として、議長を独立社外取締役とした社外構成員が半数以上を占める指名委員会を設置し、同委員会の答申を経て、取締役会に諮っております。なお、当委員会は、代表取締役2名、社外取締役3名の計5名の構成となっております。
5. 取締役の報酬決定においては、その透明性・公正性を確保すべく、取締役会の諮問機関として、議長を独立社外取締役とした社外構成員が半数以上を占める報酬委員会を設置し、同委員会の答申を経て、取締役会に諮っております。なお、当委員会は、代表取締役2名、社外取締役3名の計5名の構成となっております。

取締役会、監査役会、任意設置の委員会の構成員は以下のとおりです。

（2022年6月27日現在）

地位	氏名	取締役会	監査役会	報酬委員会	指名委員会
代表取締役	西村 元延			○	○
代表取締役	西村 健	○		○	○
取締役	亀田 泰明	○			
取締役	小芝 信一郎	○			
社外取締役	中山 礼子	○		○	○
社外取締役	鈴木 茂樹	○		○	○
社外取締役	谷井 等	○			
常勤監査役	池端 剛彦	○			
常勤監査役	日比 武志	○	○		
社外監査役	西尾 方宏	○	○		
社外監査役	森 幹晴	○	○		

は議長または委員長、○は出席メンバーを示しております。

当社においては、経営の健全性と効率性を両立させるためには、経営のモニタリング機能を充実させた上で、業務執行現場の意見を経営の意思決定に十分に反映させる必要があると認識しているため、業務執行のトップおよび統括執行領域の統括責任者を務める執行役員の一部が取締役を兼任し、これに社外取締役を含む非業務執行取締役を加えた形で取締役会を構成しております。

また、監査役会設置会社制度を採用し、専門知識を有する社内外の監査役による安定的任期における厳格な適法性監査をコンプライアンス経営の基礎とした上で、モニタリング機能とアドバイザリング機能を充実させることによって意思決定・業務執行の精度を高めるために、取締役会に経営経験豊富な社外取締役を複数名設置しています。

以上により、当社のコーポレートガバナンスは有効に機能していると判断し、現体制を選択しています。

企業統治に関するその他の事項

1. 内部統制システム

当社の内部統制システムは、上記の企業統治体制の下、取締役会において、業務の適正を確保するための体制に関する基本方針を定めた上で、必要な社内規程の制定・改定、ルールの周知・徹底、各種委員会の設置等を行い、取締役・使用人がシステムの適正な運用に努め、内部監査部門および監査役会がこれを厳格に監視・監査できる体制としております。特に、経営の健全性を確保するためのコンプライアンス体制については、「マングラムグループ考勤規範」を制定した上で、考勤規範推進委員会を設置し、考勤規範の周知・徹底、ヘルプラインシステムの整備・運用によるリスクの回避・極小化に努めております。また、財務報告の信頼性および適正性を確保するための体制については、内部監査部門において、財務報告にかかる内部統制システムの整備・運用状況の検証および内部監査を行うとともに、取締役会および監査役会への適切な報告を行うことにより、取締役会および監査役会が継続的にこれを監視、評価、改善できる体制を整備しております。

2. リスク管理体制

当社のリスク管理体制は、「トータルリスクマネジメント推進規程」を制定した上で、トータルリスクマネジメント委員会を推進母体として、リスク管理体制の統括管理を行う体制としております。同委員会は、事業継続に重大な影響を及ぼす可能性のあるリスクの管理を重要課題としてとらえ、マニュアルの整備を進めるとともに、リスク顕在化の兆候の洗出し・分析・評価を行い、早期発見・未然防止に注力します。

3. 子会社の業務の適正確保

当社の子会社の業務の適正を確保するため、以下の体制を整備しております。

a. 国内外関係会社を対象とした「関係会社管理規程」を制定し、各主管部門が子会社各社において以下の運用を行うことにより、企業集団の業務の適正の確保に努めます。

(1) 子会社各社の事業計画の策定および進捗報告・管理に関する指導・監督

(2) 重要意思決定・業務執行事項に関する当社の決裁関与基準（承認・協議・部門回議）の明確化による子会社各社の取締役・使用人等の職務執行の適正性、機動性および効率性の確保に関する指導・監督

(3) 重要意思決定・業務執行事項および重要発生事実に関する報告（重要会議資料・議事録の提出を含む）に関する指導・監督

(4) 内部監査部門による業務の適正性に関するモニタリング

b. 必要に応じ、当社の役員または使用人が子会社各社の取締役または監査役に就任し、子会社各社の業務の適法性・効率性・妥当性等についてのモニタリングおよびアドバイザリングを行うことにより、企業集団の業務の適正の確保に努めます。

c. 当社における「トータルリスクマネジメント推進規程」に基づき、「トータルリスクマネジメント委員会」において、子会社各社のリスクマネジメント体制の整備に関する指導・監督を行います。

d. 当社における「考勤規範推進規程」に基づき、考勤規範推進委員会において、子会社各社のコンプライアンス体制の整備に関する指導・監督を行います。

e. 当社の内部監査部門による子会社各社の内部統制監査において、マングラムグループ考勤規範の周知・徹底状況およびリスクマネジメント体制の整備状況について、実査時に順次モニタリングを実施します。

4. 責任限定契約の内容の概要

a. 当社は、社外取締役中山礼子氏、鈴木茂樹氏および谷井等氏との間において、会社法第427条第1項および定款第24条第2項の規定に基づき、会社法第423条第1項に規定する会社に対する損害賠償責任を限定する契約を締結しております。当該責任限定契約に基づく損害賠償責任の限度額は、金10百万円と会社法第425条第1項に定める最低責任限度額のいずれか高い金額としております。

b. 当社は、社外監査役西尾方宏氏および森幹晴氏との間において、会社法第427条第1項および定款第32条第2項の規定に基づき、会社法第423条第1項に規定する会社に対する損害賠償責任を限定する契約を締結しております。当該責任限定契約に基づく損害賠償責任の限度額は、金10百万円と会社法第425条第1項に定める最低責任限度額のいずれか高い金額としております。

5. 役員等賠償責任保険契約の内容の概要

当社は、会社法第430条の3第1項に規定する役員等賠償責任保険契約を保険会社との間で締結し、被保険者がその職務の執行に起因して、保険期間中に被保険者に対して損害賠償請求がされた場合の法律上の損害賠償金および争訟費用等の損害を当該保険契約により填補することとしております。なお、当該保険契約の被保険者は、当社の取締役、監査役、執行役員および子会社・孫会社の役員であります。

株主総会決議事項を取締役会で決議することができることとした事項

1. 自己株式の取得

当社は、「会社法第165条第2項の規定により、取締役会の決議をもって、市場取引等により自己株式を取得することができる。」旨定款に定めております。これは、機動的な資本政策の遂行を可能とすることを目的としております。

2. 取締役および監査役の責任免除

当社は、取締役の責任免除について、「会社法第426条第1項の規定により、取締役会の決議をもって、取締役（取締役であった者を含む。）の当会社に対する損害賠償責任を同法の限度において免除することができる。」旨定款に定めております。これは、優秀な取締役の人材確保と取締役が萎縮することなく積極的な意思決定・業務執行を行うことを可能とする環境を整備することを目的としております。また、当社は、監査役の責任免除について、「会社法第426条第1項の規定により、取締役会の決議をもって、監査役（監査役であった者を含む。）の当会社に対する損害賠償責任を同法の限度において免除することができる。」旨定款に定めております。これは、優秀な監査役の人材確保と監査役が期待される役割を十分に発揮することができる環境を整備することを目的としております。

3. 剰余金の配当等の決定機関

当社は、「剰余金の配当等会社法第459条第1項各号に定める事項については、法令に別段の定めのある場合を除き、取締役会の決議により定めることができる。」旨定款に定めております。これは機動的な資本政策および配当政策の遂行を可能とすることを目的としております。なお、剰余金の配当等に関する株主総会の決定権が排除されるものではありません。

株主総会の特別決議要件

当社は、「会社法第309条第2項の定めによる決議は、議決権を行使することができる株主の議決権の3分の1以上を有する株主が出席し、その議決権の3分の2以上をもって行う。」旨定款に定めております。これは、株主総会における特別決議の定足数を緩和することにより、株主総会特別決議事項の機動的な意思決定・業務執行を可能とすることを目的としております。

(2) 【役員の状況】

役員一覧

男性 10名 女性 1名 (役員のうち女性の比率 9.1%)

役職名	氏名	生年月日	略歴	任期	所有株式数 (千株)
代表取締役 会長	西村 元延	1951年1月9日生	1977年4月 当社入社 1983年4月 当社東日本地区営業部長 1984年6月 当社取締役(現任) 1987年6月 当社常務取締役 1990年6月 当社代表取締役(現任) 当社取締役副社長 1995年6月 当社取締役社長 2000年5月 PT MANDOM INDONESIA Tbk 監査役 2004年6月 当社社長執行役員 2008年4月 当社内部統制推進部 統括・担当(2015年6月ま で) 2019年4月 当社内部監査室担当 2021年4月 当社社長(現任)	(注)5	(注)8 1,430
代表取締役 社長執行役員	西村 健	1982年5月12日生	2008年4月 当社入社 2011年1月 MANDOM CORPORATION (SINGAPORE) PTE. LTD. アシスタントマネジャー 2013年4月 当社人事部 2015年7月 当社人事部欧州駐在 IESE Business School(スベ イン) 2017年5月 同校卒業(MBA) 2017年7月 当社執行役員 当社経営戦略部長 2018年4月 当社常務執行役員 当社マーケティング統括 2019年6月 当社取締役(現任) 2021年4月 当社代表取締役(現任) 当社社長執行役員(現任) 2021年5月 PT MANDOM INDONESIA Tbk 監査役(現任) 2022年4月 当社内部監査室担当(現任)	(注)5	(注)8 65
取締役 副社長執行役員 国内管掌 経営企画・財務、人事・リソース 統括 IR室、役員秘書室担当	亀田 泰明	1961年11月1日生	1984年4月 当社入社 2008年4月 当社第一商品開発部長 2009年4月 当社執行役員 2012年4月 当社第一チェーンストア営業 部、第二チェーンストア営業 部、流通開発部担当 兼 第二 チェーンストア営業部長 2014年4月 当社経営企画部、広報IR室 担当 兼 経営企画部長 2015年4月 当社常務執行役員 当社経営企画統括 2017年4月 当社経営企画・財務、人事・ リソース統括(現任) 2017年6月 当社取締役(現任) 2018年4月 当社専務執行役員 2021年4月 当社副社長執行役員(現任) 当社国内管掌(現任)	(注)5	(注)8 14

役職名	氏名	生年月日	略歴	任期	所有株式数 (千株)
取締役 専務執行役員 海外管掌 海外事業統括 第二海外事業部 第三海外事業部担当	小芝 信一郎	1963年12月24日生	1987年4月 当社入社 1993年7月 SUNWA MARKETING CO., LTD. 専務取締役 1997年5月 ZHONGSHAN CITY RIDA FINE CHEMICAL CO., LTD. (現 ZHONGSHAN CITY RIDA COSMETICS CO., LTD.) 経理 2002年4月 当社営業企画部長 2008年6月 当社執行役員 2013年4月 当社常務執行役員 当社マーケティング統括 2016年6月 当社取締役(現任) 2018年4月 当社専務執行役員(現任) 当社海外事業統括(現任) PT MANDOM INDONESIA Tbk 監査役会長(現任) 2021年4月 当社海外管掌(現任)	(注)5	(注)8 13
取締役	中山 礼子	1959年4月2日生	1983年4月 日本合同ファイナンス株式会 社(現 ジャフコ グループ株 式会社)入社 1997年1月 丸三証券株式会社入社 2000年3月 同社投資情報部長 2004年10月 同社引受部長 2008年10月 株式会社リフテック 取締役 2009年2月 同社取締役管理本部長 2015年3月 株式会社ラックランド社外取 締役 2016年3月 同社社外取締役(監査等委 員)(現任) 2017年3月 UcarPAC株式会社 常勤監査役 (社外)(現任) 2018年6月 株式会社コーン精機 社外 取締役(現任) 2019年6月 当社社外取締役(現任)	(注)5	3
取締役	鈴木 茂樹	1953年1月2日生	1975年4月 トヨタ自動車工業株式会社 (現トヨタ自動車株式会社) 入社 1999年1月 同社第2材料技術部部長(高 分子系材料) 2001年1月 同社第3材料技術部部長(先 端材料技術研究) 2003年1月 同社第1材料技術部部長(金 属・無機系材料) 2007年6月 同社常務役員(材料技術領 域、知的財産部、環境部、FP 部) 2013年4月 プライムアースEVエナジー株 式会社 顧問 2013年6月 同社代表取締役副社長 2014年6月 同社代表取締役社長 2020年6月 当社社外取締役(現任)	(注)5	2

役職名	氏名	生年月日	略歴	任期	所有株式数 (千株)
取締役	谷井 等	1972年6月2日生	1996年4月 日本電信電話株式会社入社 1997年9月 合資会社デジタルネットワークサービス設立 代表社員 2000年1月 株式会社インフォキャスト設立 代表取締役 2000年9月 インデックスデジタル株式会社設立 代表取締役社長 2005年6月 シナジーマーケティング株式会社設立 代表取締役 2016年9月 株式会社マーケットエンタープライズ 社外取締役(現任) 2017年2月 株式会社ベイフオワード 代表取締役(現任) 2017年3月 株式会社アディッシュ 社外取締役 2019年1月 株式会社スペースエンジン 社外取締役(現任) 2019年7月 シナジーマーケティング株式会社 取締役会長(現任) 2019年8月 株式会社エニキャリ 社外取締役(現任) 2019年12月 株式会社オンデック 社外取締役(現任) 2020年1月 ハッピーPR株式会社設立 代表取締役(現任) 2020年6月 当社社外取締役(現任)	(注)5	-
監査役 (常勤)	池端 剛彦	1959年2月12日生	2008年4月 当社入社 2009年4月 当社商品企画室長 2012年4月 当社経営企画室長 2014年4月 当社経営企画部 次長 2016年4月 当社経営企画部長 2020年6月 当社常勤監査役(現任)	(注)6	1
監査役 (常勤)	日比 武志	1960年4月16日生	1984年4月 当社入社 1999年4月 MANDOM (MALAYSIA) SDN. BHD. 取締役社長 2008年4月 PT MANDOM INDONESIA Tbk 常務取締役 2011年4月 同社代表取締役社長 2014年4月 当社執行役員 2015年4月 当社常務執行役員 2016年4月 当社営業統括 2016年6月 当社取締役 2017年4月 当社国内営業統括 2021年6月 当社常勤監査役(現任)	(注)7	4
監査役	西尾 方宏	1952年9月9日生	1974年11月 監査法人大和会計事務所 (現 有限責任 あずさ監査法人) 入所 1978年3月 公認会計士登録 2001年7月 同社パートナー就任 2008年7月 同社京都事務所所長 2012年4月 立命館大学大学院 経営管理 研究科教授 2015年1月 西尾公認会計士事務所開設 同事務所所長(現任) 2015年6月 株式会社島津製作所 社外監 査役(現任) 2016年6月 当社社外監査役(現任) 2016年10月 サムコ株式会社 社外監査役 (現任)	(注)6	-

役職名	氏名	生年月日	略歴	任期	所有株式数 (千株)
監査役	森 幹晴	1976年12月14日生	2004年10月 長島・大野・常松法律事務所 入所(2015年12月まで) 2011年9月 Shearman & Sterling LLP 入 所(2012年7月まで) 2016年1月 日比谷中田法律事務所 入所 (2019年3月まで) 2017年7月 同事務所 パートナー就任 2019年4月 東京国際法律事務所 開設 同事務所 共同代表/代表 パートナー(現任) 2021年6月 当社社外監査役(現任)	(注)7	-
計					1,534

(注) 1. 当社では、取締役(会)の戦略的な意思決定機能と監督機能を充実強化するとともに、業務執行における機動的性の確保と責任の明確化をはかるため、執行役員制度を導入しております。
執行役員は役付執行役員8名と執行役員8名の合計16名で構成されており、上記以外の取締役を兼務していない役付執行役員および執行役員は、以下のとおりであります。

役名	氏名	職名
常務執行役員	渡辺 浩一	生産統括 購買部、生産戦略室担当
常務執行役員	上田 正博	PT MANDOM INDONESIA Tbk 代表取締役社長
常務執行役員	岡田 文裕	技術統括 スキンサイエンス開発研究所、薬事推進部、技術戦略部、 品質保証部、お客さま相談室担当
常務執行役員	内山 健司	国内営業統括 営業戦略部、営業管理部、第一チェーンストア営業部、 第二チェーンストア営業部、第三チェーンストア営業部担当
常務執行役員	吉田 康政	マーケティング統括 開発管理・OEM企画部、海外マーケティング部、 マーケティング戦略部、広報部担当
執行役員	澤田 正典	ITイノベーション推進部、財務部担当 兼 財務部長
執行役員	廣田 倫久	福崎工場、生産技術部担当 兼 福崎工場長
執行役員	松田 哲明	経営戦略部、経営管理部、ESG推進室担当 兼 経営戦略部長
執行役員	高橋 哲也	人事部、総務部、法務室担当 兼 人事部長
執行役員	山田 秀徳	海外事業戦略部、第一海外事業部担当 兼 海外事業戦略部長
執行役員	平谷 充司	東日本営業部、西日本営業部、 流通開発部担当 兼 東日本営業部長
執行役員	大森 剛介	ブランドマーケティング一部、ブランドマーケティング二部、 ECマーケティング部、セールスマーケティング部担当 兼 ブランドマーケティング一部長、ECマーケティング部長
執行役員	伊澤 禎二	技術開発研究所、製品評価研究所、 基盤研究所担当 兼 技術開発研究所長

- 代表取締役社長執行役員西村健氏は、代表取締役会長西村元延氏の子であります。
- 取締役中山礼子、鈴木茂樹および谷井等の各氏は、社外取締役であります。
- 監査役西尾方宏および森幹晴の両氏は、社外監査役であります。
- 2022年6月24日開催の定時株主総会終結の時から1年間
- 2020年6月23日開催の定時株主総会終結の時から4年間
- 2021年6月24日開催の定時株主総会終結の時から4年間

8. 2021年7月27日開催の取締役会において、譲渡制限付株式報酬として社外取締役を除く取締役4名（以下、対象取締役）等に対し、当社普通株式である自己株式を処分することを決議し、同年8月26日に対象取締役に
対し、普通株式57,300株を処分しましたが、譲渡制限付株式報酬として対象取締役に処分した当社普通株式
の数が、2018年6月22日開催の第101回定時株主総会において決議された株式数の上限を18,300株超過して
おりました。当社は、2022年6月23日開催の取締役会にて、会社法第155条第13号および会社法施行規則第27条
第1号の規定に基づき、当該取締役から、当社普通株式18,300株を自己株式として無償取得することを決定
しております。

社外役員の状況

当社の社外取締役は3名、社外監査役は2名であります。いずれの社外役員も当社との間において、役員の状況
に記載の当社株式所有を除き、特定の利害関係はありません。

社外取締役中山礼子氏は、株式会社ラックランドの社外取締役（監査等委員）、UcarPAC株式会社の常勤監査
役（社外）および株式会社ユーシン精機の社外取締役を兼任しております。なお、当社と各社の間には、資本関
係、重要な取引関係その他特別な関係はありません。

社外取締役谷井等氏は、株式会社マーケットエンタープライズ、株式会社スペースエンジン、株式会社エニ
キャリアおよび株式会社オンデックの社外取締役、シナジーマーケティング株式会社の取締役会長ならびに株式会
社パイフワードおよびハッピーPR株式会社の代表取締役を兼任しております。なお、当社と各社の間には、資
本関係、重要な取引関係その他特別な関係はありません。

社外監査役西尾方宏氏は、公認会計士であり、株式会社島津製作所およびサムコ株式会社の社外監査役、西尾
公認会計士事務所の所長を兼任しております。なお、当社と各社および同公認会計士事務所との間には、資本関
係、重要な取引関係その他特別な関係はありません。

社外監査役森幹晴氏は、弁護士であり、東京国際法律事務所の共同代表を兼任しております。なお、当社と同
法律事務所の間には、資本関係、重要な取引関係その他特別な関係はありません。

当社は、当社と特別の利害関係を有しない独立性の高い社外取締役および社外監査役を選任することにより、
当社の企業統治の強化およびグループ経営全般の質的向上をはかっております。なお、当社は、以下のとおり
「独立社外役員の独立性に関する基準」を定めており、上記社外取締役および社外監査役は、この基準を満たす
とともに、東京証券取引所の独立性基準を満たしており、全員を独立役員として東京証券取引所に届出ており
ます。

「独立社外役員の独立性に関する基準」

当社は、当社の独立社外役員（当社が独立社外役員として指定する社外取締役・社外監査役）の候補者を選定するにあたっての独立性に関する基準を下記のとおり定める。

記

会社法に基づく社外取締役・社外監査役の要件を各々満たすことはもとより、以下の各要件のすべてに該当しないことを当社の独立性基準充足の条件とする。

1. 当社および当社の関係会社＜ 1＞（以下総称して「当社グループ」という。）の業務執行者＜ 2＞
2. 当社グループを主要な取引先とする者＜ 3＞またはその業務執行者＜ 2＞
3. 当社グループの主要な取引先＜ 4＞またはその業務執行者＜ 2＞
4. 当社の総議決権の10%以上の議決権を直接または間接に保有する大株主またはその業務執行者＜ 2＞
5. 当社グループが総議決権の10%以上の議決権を直接または間接に保有する者またはその業務執行者＜ 2＞
6. 直前事業年度において、当社グループから、年間100万円以上の寄付を受けている者またはその法人その他団体に所属する者
7. 当社グループから役員報酬以外に多額の金銭その他の財産＜ 5＞を受けているコンサルタント、会計専門家または法律専門家等（当該財産を得ている者が法人その他の団体である場合には当該団体に所属する者）
8. 当社グループの会計監査人である監査法人に所属する者
9. 当社グループの業務執行者＜ 2＞が他の会社の社外役員に就任している場合の当該他の会社の業務執行者＜ 2＞
10. 過去において、上記1. に該当したことがある者
11. 過去1年間に於いて、上記2. ～ 9. のいずれかに該当したことがある者
12. 以下に該当する者の配偶者、二親等内の親族、同居の親族または生計を一にする者
当社グループ各社の取締役、監査役および重要な業務執行者＜ 6＞
上記2. ～ 5. および9. に該当する者（業務執行者の場合にはそのうち重要な業務執行者＜ 6＞に限る）
上記6. に該当する「個人」および「法人その他の団体に所属する者のうち重要な業務執行者＜ 6＞」
上記7. に該当する「個人」および「法人その他の団体に所属する有資格者および重要な業務執行者＜ 6＞」
上記8. に該当する監査法人に所属する公認会計士および重要な業務執行者＜ 6＞

- ＜ 1＞関係会社：会社計算規則第2条第3項第22号に定める関係会社
- ＜ 2＞業務執行者：法人その他の団体の取締役（社外取締役を除く）、理事（外部理事を除く）、執行役、執行役員、業務を執行する社員または使用人等業務を執行する者
- ＜ 3＞当社グループを主要な取引先とする者：
 - ）当社グループに対して、製品または役務を提供する取引先グループ（「取引先および取引先の関係会社（ 1）」をいう。以下同じ。）であって、当該取引先グループの当社グループに対する製品または役務の直前事業年度または当事業年度の年間提供額が取引先グループの直前事業年度の連結売上高の2%を超える場合の取引先グループ
 - ）当社の直前事業年度末日において当社グループに対して、取引先グループの直前事業年度末日における連結総資産の2%を超える金額の融資を行っている場合の取引先グループ
- ＜ 4＞当社グループの主要な取引先：
 - ）当社グループが製品または役務を提供している取引先グループであって、当社グループの当該取引先グループに対する製品または役務の直前事業年度または当事業年度の年間提供額が直前事業年度の当社グループの連結売上高の2%を超える場合の取引先グループ
 - ）当社グループが取引先グループに対して、当社グループの直前事業年度末日における連結総資産の2%を超える融資を行っている場合の取引先グループ
- ＜ 5＞多額の金銭その他の財産：
 - 個人の場合には、年間100万円以上に相当する金銭その他の財産とし、法人その他の団体の場合には、当該団体の年間総収入額の2%以上に相当する金銭その他の財産
- ＜ 6＞重要な業務執行者：上記＜ 1＞の業務執行者のうち、上級管理職（部長クラス）以上の役職者

以上

社外取締役又は社外監査役による監督又は監査と内部監査、監査役監査及び会計監査との相互連携並びに内部統制部門との関係

社外取締役については、経営戦略やコーポレートガバナンスなど幅広い事項につき、様々な業種での豊富な実務・経営経験に基づく提言・助言をいただいております。

社外監査役については、監査の方法その他監査役職務の執行に関する事項につき、独立的立場から、適切な発言をいただいております。

なお、社外取締役と監査役会は定期的に情報交換会を開催しております。

また、社外監査役は、必要に応じ、内部監査、監査役監査、会計監査の内容について、関連機関および関連部門に報告を求め、適宜情報交換を行っており、監査役連絡会等の場を通じて内部統制部門と緊密に連携し、適宜必要なヒアリングを行っております。

(3) 【監査の状況】

監査役監査の状況

当社における監査役監査は、社内出身の常勤監査役2名と社外監査役2名の計4名で構成される監査役会を中心に実施しております。

具体的には、監査役としての監査活動は、「監査役会規程」「監査役監査基準」の監査方針に従い、重要会議（取締役会、経営会議、常務会）に出席して必要に応じて意見表明するとともに、社外取締役との意見交換や国内主要事業所および海外関係会社への往査や取締役会等にオンライン形式での出席を通じて、代表取締役への提言を適宜行っております。会計監査については財務部門より月次決算資料の提出を求め監査するとともに、会計監査人からの監査計画報告（年度初め）および会計監査報告を定期的に受けております。

当社では、「監査役監査の実効性確保に関する規程」を制定し、取締役・使用人の監査役に対する報告義務・報告方法および監査役監査に対する協力義務を明確化することにより、監査役監査が実効的に行われる体制を整備しております。また、監査役連絡会（監査役、内部監査部門、総務部門、法務部門、経営企画部門、財務部門が出席）を毎月開催するとともに、必要に応じて会計監査人、関係会社取締役および内部監査部門ならびに各部門長等と情報交換・ヒアリングを行い、また、内部通報事務局からの報告受領と対応の検討を行うなど、監査の実効性と効率性の確保に努めております。

なお、監査役西尾方宏氏は、公認会計士の資格を有し、財務および会計に関する相当程度の知見を有しております。

当事業年度において当社は監査役会を15回開催しており、個々の監査役の出席状況については次のとおりであります。

氏名	開催回数	出席回数
水野 博夫	5回	5回
池端 剛彦	15回	15回
日比 武志	10回	10回
辻村 幸宏	5回	5回
西尾 方宏	15回	15回
森 幹晴	10回	9回

監査役会においては、当期の監査方針・重点監査項目・監査計画および財産の状況の調査の方法、監査のための職務の分担と監査報告書の作成、さらに内部統制システムの整備・運用状況、会計監査人の監査の方法および結果の相当性を主な検討事項としております。

また、会計監査人评价による再任・不再任に関する事項や会計監査人の報酬等に対する同意、監査役会に関わる規程・基準の見直し等、監査役会の決議による事項について検討を行っております。

常勤監査役は、経営の健全性を確保するためのコンプライアンス体制上設置された考働規範推進委員会をはじめ、トータルリスクマネジメント委員会、品質・環境および労働安全衛生の各委員会へ出席し、内部統制システムの適正な運用を継続的に監視しております。また、決裁権限規程に基づく稟議決裁電子システムの定期的な閲覧等により、取締役の競業取引、利益相反取引、会社が行った無償の利益供与または通例的でない取引等に関して監視と調査活動を行っております。

内部監査の状況

当社は、国内外の関係会社を含めた業務プロセスの適正性および組織運営の効率性、内部統制の有効性、会計処理の適切性を監査する目的で内部監査室（5名）を設置しております。内部監査部門としての監査活動は、当社各部門および国内外の関係会社の業務遂行状況および法令、内規等の遵守状況を監査するとともに監査毎の報告書を社長執行役員および担当取締役に提出し、その内容を経営会議および監査役会に報告することとしております。さらに内部監査部門の責任者が常任メンバーとして監査役連絡会（前掲）に出席し、監査役との情報交換をはじめ、各部門とも連携し内部統制システムの整備・運用状況の検証を行っております。

内部統制監査につきましては、財務部門から提出される四半期・期末決算書の作成プロセスの検証を行っております。また、内部監査部門及び会計監査人は、情報・意見交換等を適宜行うことで、効率的な監査を遂行しております。

会計監査の状況

1. 監査法人の名称

有限責任監査法人トーマツ

2. 監査継続期間

35年間

3. 業務を執行した公認会計士

指定有限責任社員 業務執行社員 石井 尚志
指定有限責任社員 業務執行社員 野出 唯知

4. 監査業務に係る補助者の構成

当社の会計監査業務に係る補助者は、公認会計士11名、会計士試験合格者等9名、その他6名であります。

5. 監査法人の選定方針と理由

当社の監査役会は、会計監査人に関しては、グローバルに展開するアカウンティング・ファームのメンバーであり、一定数以上の公認会計士を有する監査法人で多数の上場会社監査（会社法監査、金商法監査）の実績の有無を選定基準とし、事前の監査計画および監査方法の妥当性および相当の監査時間ならびに監査実施体制の妥当性を評価基準とし、これらの基準を満たした監査法人を選定する方針であります。

有限責任監査法人トーマツは、これらの基準を満たし、当社の経営陣（取締役等）および監査役会・内部監査部門との円滑なコミュニケーションが確保されています。

6. 監査役及び監査役会による監査法人の評価

当社の監査役及び監査役会は、財務部門および内部監査部門と協同し、1) 監査法人の品質管理、2) 監査チームの独立性、3) 監査報酬の水準・妥当性、4) 監査役等とのコミュニケーション、5) 経営陣・内部監査部門とのコミュニケーション、6) グループ監査体制、7) 不正リスクへの配慮の各項目毎に監査法人を評価し、再任の可否を判断しております。

監査報酬の内容等

1. 監査公認会計士等に対する報酬の内容

区分	前連結会計年度		当連結会計年度	
	監査証明業務に基づく報酬（百万円）	非監査業務に基づく報酬（百万円）	監査証明業務に基づく報酬（百万円）	非監査業務に基づく報酬（百万円）
提出会社	41	13	41	4
連結子会社	-	-	-	-
計	41	13	41	4

当社における非監査業務の内容は、前連結会計年度及び当連結会計年度においては、主にグループ会計基盤構築に関する助言・指導業務であります。

2. 監査公認会計士等と同一のネットワーク（デロイト）に対する報酬（1.を除く）

区分	前連結会計年度		当連結会計年度	
	監査証明業務に基づく報酬（百万円）	非監査業務に基づく報酬（百万円）	監査証明業務に基づく報酬（百万円）	非監査業務に基づく報酬（百万円）
提出会社	12	0	13	0
連結子会社	16	5	17	4
計	28	5	31	4

連結子会社における非監査業務の内容は、前連結会計年度及び当連結会計年度においては、税務関連業務であります。

3. その他の重要な監査証明業務に基づく報酬の内容

(前連結会計年度)

該当事項はありません。

(当連結会計年度)

該当事項はありません。

4. 監査報酬の決定方針

当社の監査公認会計士等に対する監査報酬は、過去の監査の実績を基礎に、監査計画に基づいた見積りを受け、業務量（時間）および監査メンバーの妥当性を検討した上で、監査役会の同意のもと、取締役会の決議により決定する方針であります。

5. 監査役会が会計監査人の報酬等に同意した理由

当社の監査役会は、会計監査人による高品質な監査を実現する監査計画、業務量（時間）および監査メンバーの妥当性等を踏まえ、過去の監査実績と比較検討し、監査役会にて協議のうえ同意しております。

(4) 【役員の報酬等】

役員の報酬等の額又はその算定方法の決定に関する方針に係る事項

1. 取締役

(基本方針および構成)

当社の取締役の報酬は、「健全性と透明性の確保」を前提とした「効率性の追求」を行うことにより、経営計画を達成し、企業価値の向上を図るために、職務専念の安定に必要な固定報酬を設定した上で、業績との連動性を高め、モチベーションの高揚を促すためのインセンティブとしての変動報酬を適正バランスで設定する方針としております。

固定報酬は、外部データ等を参照し、役位別に当社グループの経営の対価として妥当な水準を設定しております。

変動報酬は、適切な割合にて単年度の業績と中長期的な業績に連動する内容としております。単年度の業績に連動する内容については、前事業年度の業績・計画達成度および当事業年度の事業計画を勘案した業績反映報酬として年間支給額（社内取締役の個別の支給額については、個別の業績評価の結果に基づき決定）を設定し、中長期的な業績に連動する内容については、譲渡制限付株式報酬（原則として、当社の中期経営計画の対象期間の初年度に、中期経営計画の対象期間にわたる職務執行の対価に相当する額を設定）を採用しております。譲渡制限付株式報酬は、当社の企業価値の持続的な向上のためのインセンティブを与えるとともに、株主の皆さまとの一層の価値共有を進めることを目的としております。

なお、社外取締役の報酬に関しては、固定報酬のみとしております。

(決定プロセス)

取締役の報酬額は、議長を独立社外取締役とした半数以上が社外構成員（社外役員・社外有識者）から構成される報酬委員会に諮問し、同委員会による審議・答申を経て、これに基づき、株主総会にて承認を受けた報酬枠内において、取締役会決議により決定しております。

また、取締役の報酬額決定に関する方針についても、報酬委員会による審議・答申を経て、これに基づき、取締役会決議により決定しております。

当事業年度における報酬等の内容については、議長を独立社外取締役とした半数以上が社外役員から構成される報酬委員会の答申を踏まえ、取締役会で取締役の報酬関係を決議しております。当該内容は、2015年6月22日開催の取締役会において決議した決定方針と実質的には同じものであり、取締役会は、決定方針に沿うものであると判断いたしました。

2. 監査役

(基本方針および構成)

当社の監査役の報酬は、当社グループのコンプライアンス経営の根幹をなす厳格な適法性監査という重要な役割と責任に照らし適正な水準を設定することにより、企業価値の維持・向上を図ることを方針としております。監査役の報酬については、監査役の役割と責任において業績に関係なく厳格な適法性監査を求められることから、業績に左右されない固定報酬部分のみから構成されます。

(決定プロセス)

監査役の報酬額は、各監査役の能力、監査実績、外部データ等を総合的に勘案し、社外監査役2名を含む監査役間において協議の上決定しております。また、監査役の報酬額決定に関する方針についても、社外監査役2名を含む監査役間において協議の上決定しております。

役員区分ごとの報酬等の総額、報酬等の種類別の総額及び対象となる役員の員数

役員区分	報酬等の総額 (百万円)	報酬等の種類別の総額(百万円)			対象となる 役員の員数 (人)
		固定報酬	変動報酬	左記のうち、 非金銭報酬等	
取締役 (社外取締役を除く)	249	184	65	27	5
監査役 (社外監査役を除く)	36	36	-	-	3
社外取締役	24	24	-	-	3
社外監査役	15	15	-	-	3

- (注) 1. 上表には、2021年6月24日開催の第104回定時株主総会終結の時をもって退任した取締役(社外取締役を除く)1名、監査役(社外監査役を除く)1名および社外監査役1名を含んでおります。
2. 取締役の金銭報酬の額は、2006年6月23日開催の第89回定時株主総会において年額450百万円以内と決議しております。当該株主総会終結時点の取締役の員数は、8名(うち、社外取締役は1名)であります。
- また、上記の報酬枠とは別枠で、2018年6月22日開催の第101回定時株主総会において、譲渡制限付株式報酬制度の報酬額として年額150百万円以内、株式数の上限を年39,000株以内(社外取締役は付与対象外)と決議しております。当該報酬額は、原則として、中期経営計画の対象期間の初年度に、中期経営計画の対象期間にわたる職務執行の対価に相当する額を一括して支給する場合を想定したものであります。当該株主総会終結時点の取締役(社外取締役を除く)の員数は、5名であります。
3. 監査役の金銭報酬の額は、2005年6月24日開催の第88回定時株主総会において年額70百万円以内と決議しております。当該株主総会終結時点の監査役の員数は、4名(うち、社外監査役は2名)であります。
4. 変動報酬のうち、単年度の業績に連動する報酬内容については、業績の評価指標を連結売上高、連結営業利益率および配当金伸長率としております。当該指標を選択した理由は、毎期の持続的な業績改善を動機づけるためであります。その実績は、連結売上高が未達成、連結営業利益率が未達成、配当金伸長率が未達成であります。当該変動報酬は、職位別の基準額に対して会社業績評価と個別業績評価の結果に応じた支給率を乗じたもので算定されております。
- また、変動報酬のうち、中長期的な業績に連動する報酬内容については、業績の評価指標を中期経営計画の最終年度の連結売上高、連結営業利益率およびROICとしております。
5. 取締役(社外取締役を除く)に対する非金銭報酬等の総額の内訳は、譲渡制限付株式報酬27百万円であります。

(5) 【株式の保有状況】

投資株式の区分の基準及び考え方

当社は投資株式の区分について、専ら株式の価値の変動又は株式に係る配当によって利益を受けることを目的として保有する株式を「純投資目的である投資株式」、商品販売における取り組み関係の強化などを目的として保有する株式を「純投資目的以外の目的で保有する投資株式」と区分しております。

保有目的が純投資目的以外の目的である投資株式

1. 保有方針及び保有の合理性を検証する方法並びに個別銘柄の保有の適否に関する取締役会等における検証の内容

株式保有を伴う取引関係強化によるシナジーが、中長期的な視野において、当社グループの持続的な企業価値向上に資すると判断する会社の株式を政策的に保有することを基本方針としており、保有については取締役会の承認事項としております。保有の合理性の検証方法としましては、毎年取締役会で個別銘柄ごとに保有に伴う便益やリスクが資本コストに見合っているかを取引状況も踏まえたうえで検証しております。保有の合理性が無いと判断する場合には縮減するなど検討してまいります。保有の合理性がある場合も、フリーキャッシュフロー、投資計画等を総合的に勘案し、必要に応じて売却を検討してまいります。

上記の検証は毎年取締役会において審議しております。当連結会計年度におきましては、2021年8月27日開催の取締役会メンバーが全員出席する経営会議にて報告承認されております。また、売却を検討すべき銘柄についても取締役会で審議しており、当事業年度については、4銘柄の売却を実施いたしました。

2. 銘柄数及び貸借対照表計上額

	銘柄数 (銘柄)	貸借対照表計上額の 合計額(百万円)
非上場株式	6	24
非上場株式以外の株式	14	6,247

(当事業年度において株式数が増加した銘柄)

	銘柄数 (銘柄)	株式数の増加に係る取得 価額の合計額(百万円)	株式数の増加の理由
非上場株式	-	-	-
非上場株式以外の株式	5	8	主として、製品販売における取り組み関係の強化のため

(当事業年度において株式数が減少した銘柄)

	銘柄数 (銘柄)	株式数の減少に係る売却 価額の合計額(百万円)
非上場株式	-	-
非上場株式以外の株式	4	616

3. 特定投資株式及びみなし保有株式の銘柄ごとの株式数、貸借対照表計上額等に関する情報

特定投資株式

銘柄	当事業年度	前事業年度	保有目的、定量的な保有効果 及び株式数が増加した理由	当社の株式の 保有の有無
	株式数(株)	株式数(株)		
	貸借対照表計上額 (百万円)	貸借対照表計上額 (百万円)		
小林製薬株	252,000	252,000	(保有目的)生活者ニーズに基づく将来 の新サービスの創出も視野に入れての事 業拡大・効率的な事業推進を見据えての 連携強化(相互保有の目的は、相互の中 長期的な経済的価値の増大) (定量的な保有効果)(注)	有
	2,474	2,603		

銘柄	当事業年度	前事業年度	保有目的、定量的な保有効果 及び株式数が増加した理由	当社の株式の 保有の有無
	株式数(株)	株式数(株)		
	貸借対照表計上額 (百万円)	貸借対照表計上額 (百万円)		
(株)マツキヨココカラ&カンパニー (注)2	455,948	455,796	(保有目的)当社製品の安定供給による相互の事業推進に向けた取り組み関係の強化(相互保有の目的は、相互の中長期的な経済的価値の増大) (定量的な保有効果)(注) (株式数増加の理由)取引先持株会での定期買付	有
	1,976	2,247		
(株)P A L T A C	300,000	300,000	(保有目的)当社製品の中長期的な取引の深耕・拡大による相互の売上拡大に向けての取り組み関係強化(相互保有の目的は、相互の中長期的な経済的価値の増大) (定量的な保有効果)(注)	有
	1,365	1,797		
イオン(株)	59,692	58,324	(保有目的)当社製品の安定供給による相互の事業推進に向けた取り組み関係の強化 (定量的な保有効果)(注) (株式数増加の理由)取引先持株会での定期買付	無
	155	192		
(株)ツルハホールディングス	12,000	12,000	(保有目的)当社製品の安定供給による相互の事業推進に向けた取り組み関係の強化 (定量的な保有効果)(注)	無
	93	171		
スギホールディングス(株)	7,172	7,172	(保有目的)当社製品の安定供給による相互の事業推進に向けた取り組み関係の強化 (定量的な保有効果)(注)	無
	43	62		
C B グループマネジメント(株)	12,828	12,250	(保有目的)当社製品の取引量拡大による相互の売上拡大に向けての取り組み関係強化(相互保有の目的は、相互の中長期的な経済的価値の増大) (定量的な保有効果)(注) (株式数増加の理由)取引先持株会での定期買付	有
	32	33		
(株)サンドラッグ	9,600	9,600	(保有目的)当社製品の安定供給による相互の事業推進に向けた取り組み関係の強化 (定量的な保有効果)(注)	無
	28	38		
(株)ミスターマックス・ホールディングス	29,834	28,121	(保有目的)当社製品の安定供給による相互の事業推進に向けた取り組み関係の強化 (定量的な保有効果)(注) (株式数増加の理由)取引先持株会での定期買付	無
	17	20		

銘柄	当事業年度	前事業年度	保有目的、定量的な保有効果 及び株式数が増加した理由	当社の株式の 保有の有無
	株式数(株)	株式数(株)		
	貸借対照表計上額 (百万円)	貸借対照表計上額 (百万円)		
(株)プラネット	12,000	12,000	(保有目的)製品流通システムの構築委託等を行っており、事業活動の円滑化に向けた取り組み関係の強化 (定量的な保有効果)(注)	無
	16	17		
ウエルシアホールディングス(株)	5,386	5,186	(保有目的)当社製品の安定供給による相互の事業推進に向けた取り組み関係の強化 (定量的な保有効果)(注) (株式数増加の理由)取引先持株会での定期買付	無
	16	19		
(株)あらた	4,000	4,000	(保有目的)当社製品の取引量拡大による相互の売上拡大に向けての取り組み関係強化(相互保有の目的は、相互の中長期的な経済的価値の増大) (定量的な保有効果)(注)	有
	14	19		
(株)フジ	3,000	3,000	(保有目的)当社製品の安定供給による相互の事業推進に向けた取り組み関係の強化 (定量的な保有効果)(注)	無
	6	6		
ハリマ共和物産(株)	3,900	3,900	(保有目的)当社製品の取引量拡大による相互の売上拡大に向けての取り組み関係強化 (定量的な保有効果)(注)	無
	6	6		
ロート製薬(株)	-	401,000	-	無
	-	1,184		
(株)フジシールインターナショナル	-	131,000	-	有
	-	324		
高砂香料工業(株)	-	22,600	-	有
	-	59		

- (注)1. 定量的な保有効果は情報保護の観点から記載いたしません。当社は、毎期、特定投資株式の定量的な保有効果を検証しており、当事業年度末時点においていずれも保有の合理性があると判断しております。
2. (株)マツモトキヨシホールディングスは、2021年10月1日付で(株)マツキヨココカラ&カンパニーに商号変更しております。
3. 「-」は当該銘柄を保有していないことを示しております。

保有目的が純投資目的である投資株式

区分	当事業年度		前事業年度	
	銘柄数 (銘柄)	貸借対照表計上額の 合計額(百万円)	銘柄数 (銘柄)	貸借対照表計上額の 合計額(百万円)
非上場株式	-	-	-	-
非上場株式以外の株式	3	154	4	845

区分	当事業年度		
	受取配当金の 合計額(百万円)	売却損益の 合計額(百万円)	評価損益の 合計額(百万円)
非上場株式	-	-	(注)
非上場株式以外の株式	13	211	63

(注) 非上場株式については、市場価格がないことから、「評価損益の合計額」は記載しておりません。

当事業年度中に投資株式の保有目的を純投資目的以外の目的から純投資目的に変更したもの

銘柄	株式数(株)	貸借対照表計上額(百万円)
(株)日伝	69,400	149

第5【経理の状況】

1. 連結財務諸表及び財務諸表の作成方法について

(1) 当社の連結財務諸表は、「連結財務諸表の用語、様式及び作成方法に関する規則」(昭和51年大蔵省令第28号)に基づいて作成しております。

(2) 当社の財務諸表は、「財務諸表等の用語、様式及び作成方法に関する規則」(昭和38年大蔵省令第59号。以下「財務諸表等規則」という。)に基づいて作成しております。

また、当社は、特例財務諸表提出会社に該当し、財務諸表等規則第127条の規定により財務諸表を作成しております。

2. 監査証明について

当社は、金融商品取引法第193条の2第1項の規定に基づき、連結会計年度(自2021年4月1日 至2022年3月31日)の連結財務諸表および事業年度(自2021年4月1日 至2022年3月31日)の財務諸表について、有限責任監査法人トーマツによる監査を受けております。

3. 連結財務諸表等の適正性を確保するための特段の取組みについて

当社は、連結財務諸表等の適正性を確保するための特段の取組みを行っております。具体的には、会計基準等の内容を適切に把握し、または会計基準等の変更等についての的確に対応することができる体制を整備するため、公益財団法人財務会計基準機構へ加入し、定期的に情報収集を行っております。

また、定期的に財務会計基準機構等の行うセミナー等へ参加しております。

1【連結財務諸表等】

(1)【連結財務諸表】

【連結貸借対照表】

(単位：百万円)

	前連結会計年度 (2021年3月31日)	当連結会計年度 (2022年3月31日)
資産の部		
流動資産		
現金及び預金	16,143	20,018
受取手形及び売掛金	9,081	39,227
商品及び製品	8,931	8,511
仕掛品	352	456
原材料及び貯蔵品	3,047	3,152
その他	2,230	1,524
貸倒引当金	11	22
流動資産合計	39,775	42,868
固定資産		
有形固定資産		
建物及び構築物	130,519	132,012
減価償却累計額	14,477	15,588
建物及び構築物（純額）	16,041	16,423
機械装置及び運搬具	126,294	126,987
減価償却累計額	17,046	19,392
機械装置及び運搬具（純額）	9,248	7,595
工具、器具及び備品	7,397	7,784
減価償却累計額	6,414	7,003
工具、器具及び備品（純額）	983	781
土地	11,143	11,213
リース資産	4	4
減価償却累計額	0	1
リース資産（純額）	3	2
使用権資産	682	874
減価償却累計額	312	538
使用権資産（純額）	369	335
建設仮勘定	598	308
有形固定資産合計	28,387	26,660
無形固定資産		
のれん	2,835	2,821
商標権	866	861
顧客関係資産	1,352	1,346
ソフトウェア	2,132	1,825
その他	530	388
無形固定資産合計	7,716	7,243
投資その他の資産		
投資有価証券	210,735	27,405
退職給付に係る資産	252	309
繰延税金資産	462	627
その他	589	663
貸倒引当金	8	10
投資その他の資産合計	12,031	8,995
固定資産合計	48,135	42,899
資産合計	87,911	85,767

(単位：百万円)

	前連結会計年度 (2021年3月31日)	当連結会計年度 (2022年3月31日)
負債の部		
流動負債		
支払手形及び買掛金	1,374	3,188
短期借入金	3,694	226
未払金	3,608	4,111
未払法人税等	290	151
賞与引当金	841	654
変動役員報酬引当金	54	37
返品調整引当金	481	-
その他	1,954	2,863
流動負債合計	12,298	11,233
固定負債		
繰延税金負債	2,157	1,621
退職給付に係る負債	2,456	2,580
その他	1,285	1,280
固定負債合計	5,899	5,482
負債合計	18,198	16,716
純資産の部		
株主資本		
資本金	11,394	11,394
資本剰余金	11,013	11,058
利益剰余金	50,662	48,513
自己株式	6,826	6,589
株主資本合計	66,245	64,376
その他の包括利益累計額		
その他有価証券評価差額金	4,825	3,348
為替換算調整勘定	6,933	4,555
退職給付に係る調整累計額	85	152
その他の包括利益累計額合計	2,023	1,055
非支配株主持分	5,491	5,729
純資産合計	69,713	69,051
負債純資産合計	87,911	85,767

【連結損益計算書及び連結包括利益計算書】

【連結損益計算書】

(単位：百万円)

	前連結会計年度 (自 2020年4月1日 至 2021年3月31日)	当連結会計年度 (自 2021年4月1日 至 2022年3月31日)
売上高	63,310	57,361
売上原価	33,882	33,964
売上総利益	29,427	23,397
販売費及び一般管理費		
販売促進費	4,836	2,021
販売報奨金	1,366	-
広告宣伝費	3,416	3,204
運送費及び保管費	3,060	2,997
報酬及び給料手当	7,473	7,450
賞与引当金繰入額	648	524
退職給付費用	391	296
減価償却費	1,409	1,429
のれん償却額	216	226
研究開発費	1,480	1,399
その他	5,922	6,156
販売費及び一般管理費合計	30,221	25,706
営業損失()	793	2,308
営業外収益		
受取利息	199	193
受取配当金	131	108
持分法による投資利益	95	162
その他	212	157
営業外収益合計	638	622
営業外費用		
支払利息	23	22
コミットメントフィー	15	12
売上割引	11	-
支払補償費	34	103
為替差損	13	2
その他	20	29
営業外費用合計	118	170
経常損失()	273	1,856
特別利益		
固定資産売却益	21	23
投資有価証券売却益	1,791	1,162
特別利益合計	1,793	1,165
特別損失		
固定資産売却損	34	32
固定資産除却損	4,291	4,68
減損損失	2	-
投資有価証券売却損	1	-
その他	-	0
特別損失合計	299	71
税金等調整前当期純利益又は 税金等調整前当期純損失()	1,221	762
法人税、住民税及び事業税	777	132
法人税等調整額	280	59
法人税等合計	496	72
当期純利益又は当期純損失()	724	834
非支配株主に帰属する当期純損失()	136	212
親会社株主に帰属する当期純利益又は 親会社株主に帰属する当期純損失()	860	621

【連結包括利益計算書】

(単位：百万円)

	前連結会計年度 (自 2020年4月1日 至 2021年3月31日)	当連結会計年度 (自 2021年4月1日 至 2022年3月31日)
当期純利益又は当期純損失 ()	724	834
その他の包括利益		
その他有価証券評価差額金	553	1,476
為替換算調整勘定	1,796	2,884
退職給付に係る調整額	277	138
持分法適用会社に対する持分相当額	44	108
その他の包括利益合計	1 2,117	1 1,654
包括利益	1,393	820
(内訳)		
親会社株主に係る包括利益	785	346
非支配株主に係る包括利益	608	474

【連結株主資本等変動計算書】

前連結会計年度（自2020年4月1日 至2021年3月31日）

（単位：百万円）

	株主資本				
	資本金	資本剰余金	利益剰余金	自己株式	株主資本合計
当期首残高	11,394	11,013	51,911	6,826	67,494
当期変動額					
剰余金の配当			2,109		2,109
親会社株主に帰属する 当期純利益			860		860
自己株式の取得				0	0
自己株式の処分		0		0	0
株主資本以外の項目の 当期変動額（純額）					
当期変動額合計	-	0	1,249	0	1,249
当期末残高	11,394	11,013	50,662	6,826	66,245

	その他の包括利益累計額				非支配株主持分	純資産合計
	その他有価証券 評価差額金	為替換算 調整勘定	退職給付に係る 調整累計額	その他の包括利 益累計額合計		
当期首残高	5,379	5,542	213	377	6,335	73,452
当期変動額						
剰余金の配当						2,109
親会社株主に帰属する 当期純利益						860
自己株式の取得						0
自己株式の処分						0
株主資本以外の項目の 当期変動額（純額）	553	1,391	299	1,645	843	2,489
当期変動額合計	553	1,391	299	1,645	843	3,739
当期末残高	4,825	6,933	85	2,023	5,491	69,713

当連結会計年度（自2021年4月1日 至2022年3月31日）

（単位：百万円）

	株主資本				
	資本金	資本剰余金	利益剰余金	自己株式	株主資本合計
当期首残高	11,394	11,013	50,662	6,826	66,245
当期変動額					
剰余金の配当			1,527		1,527
親会社株主に帰属する 当期純損失（ ）			621		621
自己株式の取得				0	0
自己株式の処分		9		236	227
非支配株主との取引に 係る親会社の持分変動		53			53
株主資本以外の項目の 当期変動額（純額）					
当期変動額合計	-	44	2,149	236	1,868
当期末残高	11,394	11,058	48,513	6,589	64,376

	その他の包括利益累計額				非支配株主持分	純資産合計
	その他有価証券 評価差額金	為替換算 調整勘定	退職給付に係る 調整累計額	その他の包括利 益累計額合計		
当期首残高	4,825	6,933	85	2,023	5,491	69,713
当期変動額						
剰余金の配当						1,527
親会社株主に帰属する 当期純損失（ ）						621
自己株式の取得						0
自己株式の処分						227
非支配株主との取引に 係る親会社の持分変動						53
株主資本以外の項目の 当期変動額（純額）	1,477	2,377	67	968	238	1,206
当期変動額合計	1,477	2,377	67	968	238	662
当期末残高	3,348	4,555	152	1,055	5,729	69,051

【連結キャッシュ・フロー計算書】

(単位：百万円)

	前連結会計年度 (自 2020年4月1日 至 2021年3月31日)	当連結会計年度 (自 2021年4月1日 至 2022年3月31日)
営業活動によるキャッシュ・フロー		
税金等調整前当期純利益又は 税金等調整前当期純損失()	1,221	762
減価償却費	4,818	5,337
のれん償却額	216	226
減損損失	2	-
貸倒引当金の増減額(は減少)	4	12
返品調整引当金の増減額(は減少)	303	481
賞与引当金の増減額(は減少)	45	190
退職給付に係る負債の増減額(は減少)	212	3
受取利息及び受取配当金	330	302
為替差損益(は益)	174	105
持分法による投資損益(は益)	95	162
有形固定資産除却損	291	68
投資有価証券売却損益(は益)	1,790	1,162
固定資産売却損益(は益)	2	1
売上債権の増減額(は増加)	2,494	319
棚卸資産の増減額(は増加)	2,364	964
仕入債務の増減額(は減少)	1,045	1,743
未払金の増減額(は減少)	1,128	251
その他	458	2,557
小計	6,853	7,807
利息及び配当金の受取額	459	482
利息の支払額	23	22
法人税等の支払額	1,080	573
営業活動によるキャッシュ・フロー	6,208	7,693
投資活動によるキャッシュ・フロー		
定期預金の預入による支出	3,346	3,264
定期預金の払戻による収入	4,259	2,678
有形固定資産の取得による支出	8,219	1,741
無形固定資産の取得による支出	660	350
投資有価証券の取得による支出	8	8
投資有価証券の売却及び償還による収入	2,344	2,462
その他	49	39
投資活動によるキャッシュ・フロー	5,680	185
財務活動によるキャッシュ・フロー		
短期借入金の純増減額(は減少)	3,650	3,476
リース債務の返済による支出	178	200
配当金の支払額	2,109	1,525
非支配株主への配当金の支払額	235	3
連結の範囲の変更を伴わない 子会社株式の取得による支出	-	178
その他	0	0
財務活動によるキャッシュ・フロー	1,125	5,385
現金及び現金同等物に係る換算差額	270	851
現金及び現金同等物の増減額(は減少)	1,383	2,974
現金及び現金同等物の期首残高	11,657	13,040
現金及び現金同等物の期末残高	13,040	16,015

【注記事項】

(連結財務諸表作成のための基本となる重要な事項)

1. 連結の範囲に関する事項

(1) 連結子会社の数 16社

主要な連結子会社名は、「第1 企業の概況 4. 関係会社の状況」に記載しているため、省略しておりません。

(2) 非連結子会社の名称等

株式会社エムピーエス、株式会社マングムウィル

(連結の範囲から除いた理由)

非連結子会社は、小規模であり、総資産、売上高、当期純損益(持分に見合う額)および利益剰余金(持分に見合う額)等は、いずれも連結財務諸表に重要な影響を及ぼしていないためであります。

2. 持分法の適用に関する事項

(1) 持分法適用の関連会社数 1社

SUNWA MARKETING CO., LTD.

(2) 持分法を適用していない非連結子会社(株式会社エムピーエス、株式会社マングムウィル)は、当期純損益(持分に見合う額)及び利益剰余金(持分に見合う額)等からみて、持分法の対象から除いても連結財務諸表に及ぼす影響が軽微であり、かつ、全体としても重要性がないため持分法の適用範囲から除外しております。

3. 連結子会社の事業年度等に関する事項

連結子会社のうち、PT MANDOM INDONESIA Tbk他13社の決算日は12月31日であります。

連結財務諸表の作成に当たっては、同決算日現在の財務諸表を使用しておりますが、連結決算日との間に生じた重要な取引については、連結上必要な調整を行っております。

4. 会計方針に関する事項

(1) 重要な資産の評価基準及び評価方法

有価証券

その他有価証券

市場価格のない株式等以外のもの

時価法(評価差額は全部純資産直入法により処理し、売却原価は移動平均法により算定)を採用しております。

市場価格のない株式等

移動平均法による原価法を採用しております。

デリバティブ

時価法を採用しております。

棚卸資産

主として総平均法による原価法(貸借対照表価額は収益性の低下に基づく簿価切下げの方法により算定)を採用しております。

(2) 重要な減価償却資産の減価償却の方法

有形固定資産(リース資産および使用権資産を除く)

当社および国内連結子会社は定率法を採用しております。ただし、1998年4月1日以降に取得した建物(建物附属設備を除く)ならびに2016年4月1日以降に取得した建物附属設備及び構築物については、定額法を採用しております。

また、在外連結子会社は定額法を採用しております。

なお、主な耐用年数は次のとおりであります。

建物及び構築物 15～50年

機械装置及び運搬具 4～12年

無形固定資産（リース資産を除く）

定額法を採用しております。

なお、自社利用のソフトウェアについては、社内における利用可能期間（3年～5年）に基づいております。また、企業結合により識別された顧客関係資産、商標権については、その効果の及ぶ期間（20年以内）に基づいております。

リース資産

所有権移転外ファイナンス・リース取引に係るリース資産

リース期間を耐用年数とし、残存価額を零とする定額法を採用しております。

使用权資産

資産の耐用年数またはリース期間のうちいずれか短い期間に基づく定額法を採用しております。

(3) 重要な引当金の計上基準

貸倒引当金

債権の貸倒れによる損失に備えるため、一般債権については貸倒実績率により、貸倒懸念債権等特定の債権については個別に回収可能性を検討し、回収不能見込額を計上しております。

賞与引当金

従業員に対して支給する賞与の支出に充てるため、支給見込額のうち、当連結会計年度に負担する額を計上しております。

変動役員報酬引当金

当社は取締役への報酬のうち、業績反映報酬の支出に充てるため、当連結会計年度に負担する額を計上しております。

(4) 退職給付に係る会計処理の方法

退職給付見込額の期間帰属方法

退職給付債務の算定にあたり、退職給付見込額を当連結会計年度末までの期間に帰属させる方法については、給付算定式基準によっております。

数理計算上の差異および過去勤務費用の費用処理方法

数理計算上の差異については、発生時における従業員の平均残存勤務期間以内の一定の年数、主として7年による定率法により翌連結会計年度から費用処理しております。

過去勤務費用については、その発生時における従業員の平均残存勤務期間以内の一定の年数、主として7年による定額法により費用処理しております。

(5) 重要な収益及び費用の計上基準

当社グループは、主に化粧品製品等を生産・販売しており、顧客との販売契約に基づいて製品等を引き渡す履行義務を負っております。当該履行義務は、製品等を引き渡す一時点において、顧客が当該製品等に対する支配を獲得して充足されると判断し、引渡時点で収益を認識しております。

(6) 重要な外貨建の資産又は負債の本邦通貨への換算の基準

外貨建金銭債権債務は、連結決算日の直物為替相場により円貨に換算し、換算差額は損益として処理しております。

なお、在外子会社等の資産および負債は、決算日の直物為替相場により円貨に換算し、収益および費用は期中平均相場により円貨に換算し、換算差額は純資産の部における為替換算調整勘定および非支配株主持分に含めて計上しております。

(7) 重要なヘッジ会計の方法

ヘッジ会計の方法

繰延ヘッジ処理

ヘッジ手段とヘッジ対象

ヘッジ手段...為替予約

ヘッジ対象...外貨建予定取引

ヘッジ方針

為替変動リスクの低減のため、対象取引の範囲内でヘッジを行います。

ヘッジ有効性評価の方法

ヘッジ開始時から有効性判定時点までの期間において、ヘッジ対象とヘッジ手段の相場変動の累計を比較し、両者の変動額等を基礎にして判断します。

(8) のれんの償却方法及び償却期間

のれんの償却については、個別案件ごとに判断し、その金額の重要性が乏しい場合を除き、20年以内の合理的な年数で定額法により償却を行っております。

(9) 連結キャッシュ・フロー計算書における資金の範囲

連結キャッシュ・フロー計算書における資金（現金及び現金同等物）は、手許現金、随時引き出し可能な預金および容易に換金可能であり、かつ、価値の変動について僅少なリスクしか負わない取得日から3ヶ月以内に満期日または償還期限の到来する短期投資からなっております。

(重要な会計上の見積り)

(企業結合取引により計上したのれん及びその他の無形固定資産の評価)

当社は2027年のありたい姿「VISION2027」の実現に向け、国内外において積極的な事業展開を行っております。

2019年1月4日に、マレーシアを中心に若年層の女性向けメイクアップブランドなどを展開する事業会社3社を保有する持株会社ACG INTERNATIONAL SDN. BHD.（以下、ACGI社）の株式を100%取得し、連結子会社としました（以下、ACGI社と事業会社3社を合わせてACGIグループ）。

ACGI社株式の取得価額は、ACGIグループのブランド力や今後見込まれる超過収益力を考慮して決定されており、取得原価の配分においてのれん、商標権および顧客関係資産（以下、のれん等）を無形固定資産として計上し、15年間の定額法により償却を行っております。

取得原価のうちののれん等に配分された金額が相対的に多額であるため、当社は減損の兆候を識別し、ACGIグループを資産グループとして減損損失を認識するかどうかの判定（以下、減損テスト）を行っております。その結果、減損損失は認識されておりません。

1. 当連結会計年度の連結財務諸表に計上した金額及び残存償却年数

勘定科目	前連結会計年度		当連結会計年度	
	金額（百万円）	残存償却年数	金額（百万円）	残存償却年数
のれん	2,835	13年	2,821	12年
商標権	864	13年	860	12年
顧客関係資産	1,352	13年	1,346	12年

2. 識別した項目に係る重要な会計上の見積りの内容に関する情報

減損テストにあたって見積もられる割引前将来キャッシュ・フローは、経営者により承認されたACGIグループの中期事業計画を基礎とし、当該事業計画を超える期間については各国の市場成長見込等を用いて、のれん等の残存償却年数にわたって算定しております。また、中期事業計画の策定にあたっては、新型コロナウイルス感染症の影響が少なくとも一定期間続く想定を織り込んでおります。

割引前将来キャッシュ・フローの算定は見積りによるため、経営環境の変化、事業計画の進捗状況や各国の市場成長見込等の状況により変動し、翌連結会計年度の連結財務諸表に重要な影響を与える可能性があります。

(会計方針の変更)

(収益認識に関する会計基準等の適用)

「収益認識に関する会計基準」(企業会計基準第29号 2020年3月31日。以下「収益認識会計基準」という。)等を当連結会計年度の期首から適用し、約束した財又はサービスの支配が顧客に移転した時点で、当該財又はサービスと交換に受け取ると見込まれる金額で収益を認識することといたしました。

これにより、従来、出荷時に収益を認識していた製品等の販売について、顧客に製品等を引き渡した時点で支配が移転するため、当該時点で収益を認識することとしております。また、販売奨励金等の顧客に支払われる対価について、従来、販売費及び一般管理費、営業外費用に計上してはりましたが、取引価格から減額する方法に変更しております。さらに、従来、返品による損失に備えるため損失見込額を返品調整引当金として計上してはりましたが、予想される返品部分に関しては、販売時に収益を認識しない方法に変更しております。

収益認識会計基準等の適用については、収益認識会計基準第84項ただし書きに定める経過的な取扱いに従っており、当連結会計年度の期首より前に新たな会計方針を遡及適用した場合の累積的影響額を、当連結会計年度の期首の利益剰余金に加減し、当該期首残高から新たな会計方針を適用しております。ただし、収益認識会計基準第86項に定める方法を適用し、当連結会計年度の期首より前までに従前の取扱いに従ってほとんどすべての収益の額を認識した契約に、新たな会計方針を遡及適用しておりません。

この結果、当連結会計年度の売上高が2,354百万円減少、売上原価が113百万円増加、販売費及び一般管理費が2,384百万円減少、営業外費用が8百万円減少し、売上総利益が2,467百万円減少、営業損失が83百万円増加、経常損失および税金等調整前当期純損失が74百万円増加しております。また、利益剰余金の当連結会計年度の期首残高に与える影響はありません。

なお、収益認識会計基準第89-3項に定める経過的な取扱いに従って、前連結会計年度に係る「収益認識関係」注記については記載しておりません。

(時価の算定に関する会計基準等の適用)

「時価の算定に関する会計基準」(企業会計基準第30号 2019年7月4日。以下「時価算定会計基準」という。)等を当連結会計年度の期首から適用し、時価算定会計基準第19項および「金融商品に関する会計基準」(企業会計基準第10号 2019年7月4日)第44-2項に定める経過的な取扱いに従って、時価算定会計基準等が定める新たな会計方針を、将来にわたって適用することといたしました。これによる連結財務諸表への影響はありません。

また、「金融商品関係」注記において、金融商品の時価のレベルごとの内訳等に関する事項等の注記を行うことといたしました。ただし、「金融商品の時価等の開示に関する適用指針」(企業会計基準適用指針第19号 2019年7月4日)第7-4項に定める経過的な取扱いに従って、当該注記のうち前連結会計年度に係るものについては記載しておりません。

(未適用の会計基準等)

該当事項はありません。

(表示方法の変更)

(連結損益計算書)

前連結会計年度において、独立掲記しておりました「営業外費用」の「自己株式取得費用」は、金額的重要性が乏しくなったため、当連結会計年度においては「その他」に含めて表示しております。この表示方法の変更を反映させるため、前連結会計年度の連結財務諸表の組替えを行っております。

この結果、前連結会計年度の連結損益計算書において、「営業外費用」の「自己株式取得費用」に表示していた0百万円と「その他」に表示していた20百万円は、「その他」20百万円として組み替えております。

(連結キャッシュ・フロー計算書)

前連結会計年度において、独立掲記しておりました「財務活動によるキャッシュ・フロー」の「自己株式の取得による支出」は、金額的重要性が乏しくなったため、当連結会計年度においては「その他」に含めて表示しております。この表示方法の変更を反映させるため、前連結会計年度の連結財務諸表の組替えを行っております。

この結果、前連結会計年度の連結キャッシュ・フロー計算書において、「財務活動によるキャッシュ・フロー」の「自己株式の取得による支出」に表示していた0百万円と「その他」に表示していた0百万円は、「その他」0百万円として組み替えております。

(追加情報)

(新型コロナウイルス感染症の感染拡大の影響に関する会計上の見積り)

新型コロナウイルス感染症による影響は、当社グループが事業展開する国または地域ごとの感染状況及び規制の内容等によってその影響度合いは異なりますが、一定期間続くと想定しております。当該仮定の下、当連結会計年度末時点で入手可能な情報に基づき投資及び固定資産の減損等の会計上の見積りを行っておりますが、当連結会計年度末の見積りに大きな影響を与えるものではないと判断しております。しかしながら、新型コロナウイルス感染症の影響は不確定要素が多く、翌連結会計年度の当社グループの財政状態及び経営成績に影響を及ぼす可能性があります。

(連結貸借対照表関係)

1 過年度において取得価額から直接控除している圧縮記帳額

	前連結会計年度 (2021年3月31日)	当連結会計年度 (2022年3月31日)
建物及び構築物	138百万円	138百万円
機械装置及び運搬具	13	13
土地	785	785
計	937	937

2 非連結子会社及び関連会社に対するものは、次のとおりであります。

	前連結会計年度 (2021年3月31日)	当連結会計年度 (2022年3月31日)
投資有価証券(株式)	885百万円	975百万円

3 受取手形及び売掛金のうち、顧客との契約から生じた債権の金額は、それぞれ次のとおりであります。

	当連結会計年度 (2022年3月31日)
受取手形	2百万円
売掛金	9,224

(連結損益計算書関係)

- 1 一般管理費に含まれる研究開発費は、次のとおりであります。当期製造費用に含まれる研究開発費はありません。

	前連結会計年度 (自 2020年4月1日 至 2021年3月31日)	当連結会計年度 (自 2021年4月1日 至 2022年3月31日)
	1,480百万円	1,399百万円

- 2 固定資産売却益の内容は次のとおりであります。

	前連結会計年度 (自 2020年4月1日 至 2021年3月31日)	当連結会計年度 (自 2021年4月1日 至 2022年3月31日)
機械装置及び運搬具	1百万円	3百万円
工具、器具及び備品	0	0
計	1	3

- 3 固定資産売却損の内容は次のとおりであります。

	前連結会計年度 (自 2020年4月1日 至 2021年3月31日)	当連結会計年度 (自 2021年4月1日 至 2022年3月31日)
機械装置及び運搬具	- 百万円	0百万円
工具、器具及び備品	4	2
ソフトウェア	-	0
計	4	2

- 4 固定資産除却損の内容は次のとおりであります。

	前連結会計年度 (自 2020年4月1日 至 2021年3月31日)	当連結会計年度 (自 2021年4月1日 至 2022年3月31日)
建物及び構築物	272百万円	48百万円
機械装置及び運搬具	15	18
工具、器具及び備品	3	1
計	291	68

(連結包括利益計算書関係)

1. その他の包括利益に係る組替調整額及び税効果額

	前連結会計年度 (自 2020年4月1日 至 2021年3月31日)	当連結会計年度 (自 2021年4月1日 至 2022年3月31日)
その他有価証券評価差額金：		
当期発生額	993百万円	965百万円
組替調整額	1,791	1,162
税効果調整前	798	2,127
税効果額	244	650
その他有価証券評価差額金	553	1,476
為替換算調整勘定：		
当期発生額	1,796	2,884
退職給付に係る調整額：		
当期発生額	368	215
組替調整額	71	56
税効果調整前	439	159
税効果額	162	21
退職給付に係る調整額	277	138
持分法適用会社に対する持分相当額：		
当期発生額	44	108
その他の包括利益合計	2,117	1,654

(連結株主資本等変動計算書関係)

前連結会計年度(自2020年4月1日 至2021年3月31日)

1. 発行済株式の種類及び総数並びに自己株式の種類及び株式数に関する事項

	当連結会計年度 期首株式数(株)	当連結会計年度 増加株式数(株)	当連結会計年度 減少株式数(株)	当連結会計年度末 株式数(株)
発行済株式				
普通株式	48,269,212	-	-	48,269,212
合計	48,269,212	-	-	48,269,212
自己株式				
普通株式 (注)1.2.	3,386,851	16,359	46	3,403,164
合計	3,386,851	16,359	46	3,403,164

(注)1. 普通株式の自己株式の株式数の増加16,359株は、譲渡制限付株式報酬における無償取得による増加16,200株、単元未満株式の買取りによる増加159株であります。

2. 普通株式の自己株式の株式数の減少46株は、単元未満株式の売渡によるものであります。

2. 配当に関する事項

(1) 配当金支払額

(決議)	株式の種類	配当金の総額 (百万円)	1株当たり 配当額(円)	基準日	効力発生日
2020年6月23日 定時株主総会	普通株式	1,391	31.00	2020年3月31日	2020年6月24日
2020年10月29日 取締役会	普通株式	717	16.00	2020年9月30日	2020年12月1日

(2) 基準日が当連結会計年度に属する配当のうち、配当の効力発生日が翌連結会計年度となるもの

(決議)	株式の種類	配当金の総額 (百万円)	配当の原資	1株当たり 配当額(円)	基準日	効力発生日
2021年6月24日 定時株主総会	普通株式	717	利益剰余金	16.00	2021年3月31日	2021年6月25日

当連結会計年度（自2021年4月1日 至2022年3月31日）

1. 発行済株式の種類及び総数並びに自己株式の種類及び株式数に関する事項

	当連結会計年度 期首株式数（株）	当連結会計年度 増加株式数（株）	当連結会計年度 減少株式数（株）	当連結会計年度末 株式数（株）
発行済株式				
普通株式	48,269,212	-	-	48,269,212
合計	48,269,212	-	-	48,269,212
自己株式				
普通株式（注）1.2.	3,403,164	228	118,100	3,285,292
合計	3,403,164	228	118,100	3,285,292

（注）1. 普通株式の自己株式の株式数の増加228株は、単元未満株式の買取りによる増加であります。

2. 普通株式の自己株式の株式数の減少118,100株は、譲渡制限付株式報酬としての自己株式の処分による減少であります。

2. 配当に関する事項

(1) 配当金支払額

（決議）	株式の種類	配当金の総額 （百万円）	1株当たり 配当額（円）	基準日	効力発生日
2021年6月24日 定時株主総会	普通株式	717	16.00	2021年3月31日	2021年6月25日
2021年10月29日 取締役会	普通株式	809	18.00	2021年9月30日	2021年12月1日

(2) 基準日が当連結会計年度に属する配当のうち、配当の効力発生日が翌連結会計年度となるもの

（決議）	株式の種類	配当金の総額 （百万円）	配当の原資	1株当たり 配当額（円）	基準日	効力発生日
2022年6月24日 定時株主総会	普通株式	809	利益剰余金	18.00	2022年3月31日	2022年6月27日

(連結キャッシュ・フロー計算書関係)

1. 現金及び現金同等物の期末残高と連結貸借対照表に掲記されている科目の金額との関係

	前連結会計年度 (自 2020年4月1日 至 2021年3月31日)	当連結会計年度 (自 2021年4月1日 至 2022年3月31日)
現金及び預金勘定	16,143百万円	20,018百万円
預入期間が3ヶ月を超える定期預金	3,102	4,003
現金及び現金同等物	13,040	16,015

(リース取引関係)

(借主側)

1. ファイナンス・リース取引

所有権移転外ファイナンス・リース取引

リース資産の内容

有形固定資産

主として、化粧品事業における営業車両(「機械装置及び運搬具」)であります。

リース資産の減価償却の方法

連結財務諸表作成のための基本となる重要な事項「4. 会計方針に関する事項 (2) 重要な減価償却資産の減価償却の方法」に記載のとおりであります。

2. オペレーティング・リース取引

オペレーティング・リース取引のうち解約不能のものに係る未経過リース料

該当事項はありません。

(金融商品関係)

1. 金融商品の状況に関する事項

(1) 金融商品に対する取組方針

当社グループは、資金運用については、余裕資金の運用を目的として、主に安全性と流動性の高い金融商品で運用しております。デリバティブは、一定の範囲を限度とした上で利回りの向上をはかるために利用し、投機的な取引は行わない方針であります。

(2) 金融商品の内容及びそのリスク

営業債権である受取手形及び売掛金は、顧客の信用リスクに晒されております。

有価証券及び投資有価証券は、主にその他有価証券のうち満期のある債券および業務上の関係を有する企業の株式であり、市場価格の変動リスクに晒されております。

営業債務である支払手形及び買掛金等は、そのほとんどが3ヶ月以内の支払期日であります。一部外貨建てのものについては、為替の変動リスクに晒されております。

短期借入金は、銀行からの運転資金の調達によるものであり、流動性リスクに晒されております。

(3) 金融商品に係るリスク管理体制

信用リスク（取引先の契約不履行等に係るリスク）の管理

当社は、与信限度管理規則に従い、営業債権について、営業企画部が主要な取引先の状況を定期的にモニタリングし、取引相手ごとに期日および残高を管理するとともに、財務状況等の悪化等による回収懸念の早期把握や軽減をはかっております。連結子会社についても、当社の与信限度管理規則に準じて、同様の管理を行っております。

その他有価証券のうち満期がある債券は、金融資産管理規則に従い、格付の高い債券のみを対象としているため、信用リスクは僅少であります。

市場リスク（為替や金利等の変動リスク）の管理

当社および一部の連結子会社は、外貨建ての営業債権債務について、通貨別月別に把握された為替の変動リスクを定期的に把握する程度にとどめております。

有価証券及び投資有価証券については、定期的に時価や発行体（取引先企業）の財務状況等を把握し、公社債等の債券以外のものについては、市況や取引先企業との関係を勘案して保有状況を継続的に見直しております。

デリバティブ取引については、取引権限および取引限度額等を定めた決裁権限規程、金融資産管理規則およびデリバティブ取扱規則に従い、資金運用担当部門である財務部にて執行・管理しており、取引状況および結果等については定期的に経営会議に報告しております。

資金調達に係る流動性リスク（支払期日に支払いを実行できなくなるリスク）の管理

当社は、各部署からの報告に基づき財務部が適時に資金繰計画を作成・更新するとともに、手許流動性の維持などにより流動性リスクを管理しております。連結子会社においても同様の管理を行っております。

(4) 金融商品の時価等に関する事項についての補足説明

金融商品の時価の算定においては変動要因を織り込んでいるため、異なる前提条件等を採用することにより、当該価額が変動することがあります。

(5) 信用リスクの集中

当連結会計年度の連結決算日現在における営業債権のうち49.7%が特定の大口顧客に対するものであります。

2. 金融商品の時価等に関する事項

連結貸借対照表計上額、時価およびこれらの差額については、次のとおりであります。

前連結会計年度（2021年3月31日）

	連結貸借対照表計上額 (百万円)	時価(百万円)	差額(百万円)
投資有価証券 (注)2.	9,824	9,824	-
資産計	9,824	9,824	-

(注)1. 現金は注記を省略しており、預金、受取手形及び売掛金、支払手形及び買掛金、短期借入金、未払金および未払法人税等は、短期間で決済されるため時価が帳簿価額に近似することから、注記を省略しております。

2. 以下の金融商品は、市場価格がなく、時価を把握することが極めて困難であることから、「投資有価証券」には含まれておりません。当該金融商品の連結貸借対照表計上額は以下のとおりであります。

区分	前連結会計年度 (百万円)
非上場株式等	910

当連結会計年度（2022年3月31日）

	連結貸借対照表計上額 (百万円)	時価(百万円)	差額(百万円)
投資有価証券 (注)2.	6,404	6,404	-
資産計	6,404	6,404	-

(注)1. 現金は注記を省略しており、預金、受取手形及び売掛金、支払手形及び買掛金、短期借入金、未払金および未払法人税等は、短期間で決済されるため時価が帳簿価額に近似することから、注記を省略しております。

2. 市場価格のない株式等は、「投資有価証券」には含まれておりません。当該金融商品の連結貸借対照表計上額は以下のとおりであります。

区分	当連結会計年度 (百万円)
非上場株式等	1,000

3. 金銭債権及び満期のある有価証券の連結決算日後の償還予定額

前連結会計年度（2021年3月31日）

	1年以内 (百万円)	1年超 5年以内 (百万円)	5年超 10年以内 (百万円)	10年超 (百万円)
現金及び預金	16,143	-	-	-
受取手形及び売掛金	9,081	-	-	-
合計	25,225	-	-	-

当連結会計年度（2022年3月31日）

	1年以内 (百万円)	1年超 5年以内 (百万円)	5年超 10年以内 (百万円)	10年超 (百万円)
現金及び預金	20,018	-	-	-
受取手形及び売掛金	9,227	-	-	-
合計	29,246	-	-	-

4. 社債、長期借入金、リース債務及びその他の有利子負債の連結決算日後の返済予定額

連結附属明細表「社債明細表」および「借入金等明細表」をご参照ください。

5. 金融商品の時価のレベルごとの内訳等に関する事項

金融商品の時価を、時価の算定に係るインプットの観察可能性および重要性に応じて、以下の3つのレベルに分類しております。

レベル1の時価：観察可能な時価の算定に係るインプットのうち、活発な市場において形成される当該時価の算定の対象となる資産又は負債に関する相場価格により算定した時価

レベル2の時価：観察可能な時価の算定に係るインプットのうち、レベル1のインプット以外の時価の算定に係るインプットを用いて算定した時価

レベル3の時価：観察できない時価の算定に係るインプットを使用して算定された時価

時価の算定に重要な影響を与えるインプットを複数使用している場合には、それらのインプットがそれぞれ属するレベルのうち、時価の算定における優先順位が最も低いレベルに時価を分類しております。

(1) 時価で連結貸借対照表に計上している金融商品

当連結会計年度（2022年3月31日）

区分	時価（百万円）			
	レベル1	レベル2	レベル3	合計
投資有価証券				
その他有価証券				
株式	6,404	-	-	6,404
資産計	6,404	-	-	6,404

(2) 時価で連結貸借対照表に計上している金融商品以外の金融商品

当連結会計年度（2022年3月31日）

該当事項はありません。

(注) 時価の算定に用いた評価技法及び時価の算定に係るインプットの説明

投資有価証券

上場株式は相場価格を用いて評価しております。上場株式は活発な市場で取引されているため、その時価をレベル1の時価に分類しております。

(有価証券関係)

1. その他有価証券

前連結会計年度(2021年3月31日)

	種類	連結貸借対照表 計上額 (百万円)	取得原価 (百万円)	差額 (百万円)
連結貸借対照表計上額が 取得原価を超えるもの	(1) 株式	9,823	2,872	6,950
	(2) 債券			
	国債・地方債等	-	-	-
	社債	-	-	-
	その他	-	-	-
	(3) その他	-	-	-
	小計	9,823	2,872	6,950
連結貸借対照表計上額が 取得原価を超えないもの	(1) 株式	0	0	0
	(2) 債券			
	国債・地方債等	-	-	-
	社債	-	-	-
	その他	-	-	-
	(3) その他	-	-	-
	小計	0	0	0
合計		9,824	2,873	6,950

(注) 非上場株式等(連結貸借対照表計上額 25百万円)については、市場価格がなく、時価を把握することが極めて困難と認められることから、上表の「その他有価証券」には含めておりません。

当連結会計年度(2022年3月31日)

	種類	連結貸借対照表 計上額 (百万円)	取得原価 (百万円)	差額 (百万円)
連結貸借対照表計上額が 取得原価を超えるもの	(1) 株式	6,404	1,581	4,823
	(2) 債券			
	国債・地方債等	-	-	-
	社債	-	-	-
	その他	-	-	-
	(3) その他	-	-	-
	小計	6,404	1,581	4,823
連結貸借対照表計上額が 取得原価を超えないもの	(1) 株式	0	0	0
	(2) 債券			
	国債・地方債等	-	-	-
	社債	-	-	-
	その他	-	-	-
	(3) その他	-	-	-
	小計	0	0	0
合計		6,404	1,581	4,823

(注) 非上場株式等(連結貸借対照表計上額 25百万円)については、市場価格のない株式等に該当することから、上表の「その他有価証券」には含めておりません。

2. 売却した其他有価証券

前連結会計年度（自2020年4月1日 至2021年3月31日）

種類	売却額 (百万円)	売却益の合計額 (百万円)	売却損の合計額 (百万円)
(1) 株式	2,344	1,791	1
(2) 債券			
国債・地方債等	-	-	-
社債	-	-	-
その他	-	-	-
(3) その他	-	-	-
合計	2,344	1,791	1

当連結会計年度（自2021年4月1日 至2022年3月31日）

種類	売却額 (百万円)	売却益の合計額 (百万円)	売却損の合計額 (百万円)
(1) 株式	2,462	1,162	-
(2) 債券			
国債・地方債等	-	-	-
社債	-	-	-
その他	-	-	-
(3) その他	-	-	-
合計	2,462	1,162	-

(デリバティブ取引関係)
該当事項はありません。

(退職給付関係)

1. 採用している退職給付制度の概要

当社および国内連結子会社は、従業員の退職給付に充てるため、積立型の確定給付制度および確定拠出制度を採用しております。また、当社は上記以外に、非積立型の確定給付制度を採用しております。

確定給付企業年金制度（積立型制度）では、勤務年数等に基づいた一時金または年金を支給します。退職一時金制度（非積立型制度）では、一定要件を満たした従業員の退職に際して割増退職一時金を支給します。

また、当社および国内連結子会社は、複数事業主制度の企業年金基金制度に加入しており、自社の拠出に対応する年金資産の額を合理的に計算することができないため、確定拠出制度と同様に会計処理しております。

一部の在外連結子会社は、積立型、非積立型の確定給付制度および確定拠出制度を採用しております。

2. 確定給付制度

(1) 退職給付債務の期首残高と期末残高の調整表

	前連結会計年度 (自 2020年4月1日 至 2021年3月31日)	当連結会計年度 (自 2021年4月1日 至 2022年3月31日)
退職給付債務の期首残高	5,781百万円	5,762百万円
勤務費用	353	365
利息費用	195	199
数理計算上の差異の発生額	65	281
退職給付の支払額	320	443
外貨換算の影響による増減額	189	283
その他	7	7
退職給付債務の期末残高	5,762	5,892

(2) 年金資産の期首残高と期末残高の調整表

	前連結会計年度 (自 2020年4月1日 至 2021年3月31日)	当連結会計年度 (自 2021年4月1日 至 2022年3月31日)
年金資産の期首残高	3,212百万円	3,558百万円
期待運用収益	81	86
数理計算上の差異の発生額	293	31
事業主からの拠出額	151	146
退職給付の支払額	161	181
その他	19	43
年金資産の期末残高	3,558	3,622

(3) 退職給付債務及び年金資産の期末残高と連結貸借対照表に計上された退職給付に係る負債及び退職給付に係る資産の調整表

	前連結会計年度 (2021年3月31日)	当連結会計年度 (2022年3月31日)
積立型制度の退職給付債務	3,531百万円	3,532百万円
年金資産	3,558	3,622
	27	89
非積立型制度の退職給付債務	2,230	2,360
連結貸借対照表に計上された負債と資産の純額	2,203	2,270
退職給付に係る負債	2,456	2,580
退職給付に係る資産	252	309
連結貸借対照表に計上された負債と資産の純額	2,203	2,270

(4) 退職給付費用及びその内訳項目の金額

	前連結会計年度 (自 2020年4月1日 至 2021年3月31日)	当連結会計年度 (自 2021年4月1日 至 2022年3月31日)
勤務費用	353百万円	365百万円
利息費用	195	199
期待運用収益	81	86
数理計算上の差異の費用処理額	72	41
過去勤務費用の費用処理額	13	13
確定給付制度に係る退職給付費用	526	423

(5) 退職給付に係る調整額

退職給付に係る調整額に計上した項目（税効果控除前）の内訳は次のとおりであります。

	前連結会計年度 (自 2020年4月1日 至 2021年3月31日)	当連結会計年度 (自 2021年4月1日 至 2022年3月31日)
過去勤務費用	13百万円	13百万円
数理計算上の差異	452	172
合 計	439	159

(6) 退職給付に係る調整累計額

退職給付に係る調整累計額に計上した項目（税効果控除前）の内訳は次のとおりであります。

	前連結会計年度 (2021年3月31日)	当連結会計年度 (2022年3月31日)
未認識過去勤務費用	78百万円	65百万円
未認識数理計算上の差異	70	94
合 計	7	159

(7) 年金資産に関する事項

年金資産の主な内訳

年金資産合計に対する主な分類ごとの比率は、次のとおりであります。

	前連結会計年度 (2021年3月31日)	当連結会計年度 (2022年3月31日)
債券	38%	40%
株式	30	27
一般勘定	12	12
現金及び預金	6	6
その他	14	15
合 計	100	100

長期期待運用収益率の設定方法

年金資産の長期期待運用収益率を決定するため、現在及び予想される年金資産の配分と、年金資産を構成する多様な資産からの現在及び将来期待される長期の収益率を考慮しております。

(8) 数理計算上の計算基礎に関する事項

主要な数理計算上の計算基礎

	前連結会計年度 (2021年3月31日)	当連結会計年度 (2022年3月31日)
割引率	主として0.6%	主として0.7%
長期期待運用収益率	主として2.0%	主として2.0%
予想昇給率	主として2.1%	主として2.1%

3. 確定拠出制度

当社及び連結子会社の確定拠出制度への要拠出額は、前連結会計年度124百万円、当連結会計年度127百万円です。

4. 複数事業主制度

確定拠出制度と同様に会計処理する、複数事業主制度の企業年金基金制度への要拠出額は、前連結会計年度203百万円、当連結会計年度204百万円です。

(1) 複数事業主制度の直近の積立状況

	前連結会計年度 (2020年3月31日現在)	当連結会計年度 (2021年3月31日現在)
年金資産の額	13,846百万円	15,897百万円
年金財政計算上の数理債務の額と 最低責任準備金の額との合計額	18,545	19,938
差引額	4,699	4,040

(2) 複数事業主制度の掛金に占める当社グループの割合

前連結会計年度 13.2% (自2020年4月1日 至2021年3月31日)
当連結会計年度 13.2% (自2021年4月1日 至2022年3月31日)

(3) 補足説明

上記(1)の差引額の主な要因は、年金財政計算上の過去勤務債務残高(前連結会計年度8,776百万円、当連結会計年度7,918百万円)です。本制度における過去勤務債務の償却方法は期間(前連結会計年度9年0ヶ月、当連結会計年度8年0ヶ月)の元利均等償却であり、当社グループは、連結財務諸表上、特別掛金(前連結会計年度137百万円、当連結会計年度135百万円)を費用処理しております。

なお、上記(2)の割合は当社グループの実際の負担割合とは一致しません。

(税効果会計関係)

1. 繰延税金資産及び繰延税金負債の発生の主な原因別の内訳

	前連結会計年度 (2021年3月31日)	当連結会計年度 (2022年3月31日)
繰延税金資産		
税務上の繰越欠損金 (注)	380百万円	579百万円
賞与引当金	251	198
未払事業税	37	12
棚卸資産未実現損益消去	141	8
退職給付に係る負債	586	653
役員退職慰労金	79	79
返品調整引当金	153	-
固定資産未実現損益消去	34	34
棚卸資産評価損	132	215
その他	380	450
繰延税金資産小計	2,178	2,231
税務上の繰越欠損金に係る評価性引当額 (注)	312	354
将来減算一時差異等の合計に係る評価性引当額	111	86
評価性引当額小計	423	440
繰延税金資産合計	1,754	1,790
繰延税金負債		
その他有価証券評価差額金	2,125	1,474
企業結合に伴い識別された無形固定資産	573	570
その他	750	738
繰延税金負債合計	3,449	2,784
繰延税金資産 (負債) の純額	1,694	993

(注) 税務上の繰越欠損金及びその繰延税金資産の繰越期限別の金額

前連結会計年度 (2021年3月31日)

	1年以内 (百万円)	1年超 2年以内 (百万円)	2年超 3年以内 (百万円)	3年超 4年以内 (百万円)	4年超 5年以内 (百万円)	5年超 (百万円)	合計 (百万円)
税務上の繰越欠 損金 (1)	23	36	86	30	149	54	380
評価性引当額	23	36	86	30	83	52	312
繰延税金資産	-	-	-	-	66	2	68

(1) 税務上の繰越欠損金は、法定実効税率を乗じた額であります。

当連結会計年度 (2022年3月31日)

	1年以内 (百万円)	1年超 2年以内 (百万円)	2年超 3年以内 (百万円)	3年超 4年以内 (百万円)	4年超 5年以内 (百万円)	5年超 (百万円)	合計 (百万円)
税務上の繰越欠 損金 (2)	39	60	36	163	63	215	579
評価性引当額	39	60	36	121	63	32	354
繰延税金資産	-	-	-	41	-	182	224

(2) 税務上の繰越欠損金は、法定実効税率を乗じた額であります。

2. 法定実効税率と税効果会計適用後の法人税等の負担率との間に重要な差異があるときの、当該差異の原因となった主要な項目別の内訳

	前連結会計年度 (2021年3月31日)	当連結会計年度 (2022年3月31日)
法定実効税率 (調整)	30.58%	- %
交際費等永久に損金に算入されない項目	9.86	-
受取配当金等永久に益金に算入されない項目	1.52	-
海外子会社の税率差異	2.55	-
海外子会社留保利益	3.87	-
税額控除項目	18.27	-
評価性引当額	13.58	-
のれん償却額	4.60	-
住民税均等割	1.80	-
その他	1.39	-
税効果会計適用後の法人税等の負担率	40.70	-

(注) 当連結会計年度は、税金等調整前当期純損失であるため注記を省略しております。

(収益認識関係)

1. 顧客との契約から生じる収益を分解した情報

顧客との契約から生じる収益を分解した情報は、注記事項(セグメント情報等)に記載のとおりであります。

2. 顧客との契約から生じる収益を理解するための基礎となる情報

当社グループは、主に化粧品製品等を生産・販売しており、販売契約において、顧客に製品等を引き渡した時点で支配が移転するため、当該時点で収益を認識しております。ただし、製品等のリニューアル等ともなって発生が見込まれる返品部分に関しては、収益を認識しておりません。なお、当該返品部分は、過去の返品率等を勘案して算定しております。

取引の対価は、支配移転後数ヶ月内に支払を受けており、対価の金額に重要な金融要素は含まれておりません。

また、収益は、契約に基づくりポートや販売奨励金等の顧客に支払われる対価を控除した金額で算定しております。

3. 当連結会計年度及び翌連結会計年度以降の収益の金額を理解するための情報

重要な契約資産および契約負債の残高等ならびに残存履行義務に配分した取引価格はありません。

(セグメント情報等)

【セグメント情報】

1. 報告セグメントの概要

当社の報告セグメントは、当社グループの構成単位のうち分離された財務情報が入手可能であり、取締役会が、経営資源の配分の決定および業績を評価するために、定期的に検討を行う対象となっているものであります。

当社グループは、主に化粧品製品等を生産・販売しており、国内においては当社および国内子会社が、海外においてはインドネシアの地域をPT MANDOM INDONESIA Tbk他1社が、マレーシア、タイ、中国等のアジア各地域を現地法人がそれぞれ担当しております。現地法人はそれぞれ独立した経営単位であり、取り扱い製品について各地域の包括的な戦略を立案し、事業活動を展開しております。

したがって、当社グループは、生産・販売体制を基礎とした地域別のセグメントから構成されており、「日本」、「インドネシア」、「海外その他」の3つを報告セグメントとしております。

2. 報告セグメントごとの売上高、利益又は損失、資産、負債その他の項目の金額の算定方法

報告されている事業セグメントの会計処理の方法は、「連結財務諸表作成のための基本となる重要な事項」における記載と概ね同一であります。

事業セグメントの利益は営業利益をベースとした数値であります。

セグメント間の売上高は、第三者間取引価格に基づいております。

注記事項（会計方針の変更）に記載のとおり、当連結会計年度の期首から収益認識会計基準等を適用し、収益認識に関する会計処理方法を変更したため、事業セグメントの利益又は損失の算定方法を同様に変更しております。

当該変更により、従来の方法に比べて、当連結会計年度の「日本」の売上高が2,354百万円減少、セグメント損失が83百万円増加しております。

3. 報告セグメントごとの売上高、利益又は損失、資産、負債その他の項目の金額に関する情報及び収益の分解情報

前連結会計年度（自2020年4月1日 至2021年3月31日）

（単位：百万円）

	報告セグメント				調整額 (注)1	連結財務諸表 計上額 (注)2
	日本	インドネシア	海外その他	計		
売上高						
外部顧客への売上高	38,847	12,102	12,360	63,310	-	63,310
セグメント間の内部 売上高又は振替高	3,571	2,615	370	6,558	6,558	-
計	42,418	14,718	12,731	69,868	6,558	63,310
セグメント利益 又は損失()	255	899	361	793	-	793
セグメント資産	50,754	16,674	20,483	87,911	-	87,911
その他の項目						
減価償却費	2,967	1,353	496	4,818	-	4,818
のれん償却額	-	-	216	216	-	216
持分法適用会社への 投資額	-	-	854	854	-	854
有形固定資産及び無 形固定資産の増加額	7,900	308	279	8,487	-	8,487

(注)1. セグメント売上高の調整額は、セグメント間取引消去であります。

2. セグメント利益又は損失()は、連結損益計算書の営業損失であります。

当連結会計年度（自2021年4月1日 至2022年3月31日）

（単位：百万円）

	報告セグメント				調整額 (注)1	連結財務諸表 計上額 (注)2
	日本	インドネシア	海外その他	計		
売上高						
顧客との契約から 生じる収益	32,595	11,751	13,015	57,361	-	57,361
外部顧客への売上高	32,595	11,751	13,015	57,361	-	57,361
セグメント間の内部 売上高又は振替高	4,192	2,465	229	6,887	6,887	-
計	36,787	14,217	13,244	64,249	6,887	57,361
セグメント利益 又は損失()	1,473	1,204	369	2,308	-	2,308
セグメント資産	46,645	18,451	20,670	85,767	-	85,767
その他の項目						
減価償却費	3,608	1,234	494	5,337	-	5,337
のれん償却額	-	-	226	226	-	226
持分法適用会社への 投資額	-	-	944	944	-	944
有形固定資産及び無 形固定資産の増加額	1,693	472	178	2,345	-	2,345

(注)1. セグメント売上高の調整額は、セグメント間取引消去であります。

2. セグメント利益又は損失()は、連結損益計算書の営業損失であります。

【関連情報】

前連結会計年度（自2020年4月1日 至2021年3月31日）

1. 製品及びサービスごとの情報

（単位：百万円）

	男性分野	女性分野	その他	合計
外部顧客への売上高	37,889	18,783	6,637	63,310

2. 地域ごとの情報

(1) 売上高

（単位：百万円）

日本	インドネシア	その他	合計
38,380	10,106	14,823	63,310

(注) 売上高は顧客の所在地を基準とし、国又は地域に分類しております。

(2) 有形固定資産

（単位：百万円）

日本	インドネシア	その他	合計
21,565	6,119	702	28,387

3. 主要な顧客ごとの情報

（単位：百万円）

顧客の名称又は氏名	売上高	関連するセグメント名
(株)P A L T A C	23,126	日本
PT. Asia Paramita Indah	10,369	インドネシア

当連結会計年度（自2021年4月1日 至2022年3月31日）

1. 製品及びサービスごとの情報

（単位：百万円）

	男性分野	女性分野	その他	合計
外部顧客への売上高	33,461	16,685	7,214	57,361

2. 地域ごとの情報

(1) 売上高

（単位：百万円）

日本	インドネシア	その他	合計
31,857	9,576	15,927	57,361

（注）売上高は顧客の所在地を基準とし、国又は地域に分類しております。

(2) 有形固定資産

（単位：百万円）

日本	インドネシア	その他	合計
19,864	6,153	642	26,660

3. 主要な顧客ごとの情報

（単位：百万円）

顧客の名称又は氏名	売上高	関連するセグメント名
(株)P A L T A C	18,876	日本
PT. Asia Paramita Indah	9,508	インドネシア

【報告セグメントごとの固定資産の減損損失に関する情報】

前連結会計年度（自2020年4月1日 至2021年3月31日）

重要な減損損失はありません。

当連結会計年度（自2021年4月1日 至2022年3月31日）

該当事項はありません。

【報告セグメントごとののれんの償却額及び未償却残高に関する情報】

前連結会計年度（自2020年4月1日 至2021年3月31日）

（単位：百万円）

	日本	インドネシア	海外その他	合計
当期償却額	-	-	216	216
当期末残高	-	-	2,835	2,835

当連結会計年度（自2021年4月1日 至2022年3月31日）

（単位：百万円）

	日本	インドネシア	海外その他	合計
当期償却額	-	-	226	226
当期末残高	-	-	2,821	2,821

【報告セグメントごとの負ののれん発生益に関する情報】

該当事項はありません。

【関連当事者情報】

該当事項はありません。

(1株当たり情報)

	前連結会計年度 (自 2020年4月1日 至 2021年3月31日)	当連結会計年度 (自 2021年4月1日 至 2022年3月31日)
1株当たり純資産額	1,431円42銭	1,407円65銭
1株当たり当期純利益又は 1株当たり当期純損失()	19円17銭	13円84銭

(注)1. 当連結会計年度の潜在株式調整後1株当たり当期純利益については、1株当たり当期純損失であり、また、潜在株式が存在しないため記載しておりません。なお、前連結会計年度の潜在株式調整後1株当たり当期純利益については、潜在株式が存在しないため記載しておりません。

2. 1株当たり純資産額の算定上の基礎は、以下のとおりであります。

	前連結会計年度 (2021年3月31日)	当連結会計年度 (2022年3月31日)
純資産の部の合計額(百万円)	69,713	69,051
純資産の部の合計額から控除する金額(百万円)	5,491	5,729
(うち非支配株主持分(百万円))	(5,491)	(5,729)
普通株式に係る期末の純資産額(百万円)	64,222	63,321
1株当たり純資産額の算定に用いられた 期末の普通株式の数(千株)	44,866	44,983

3. 1株当たり当期純利益又は1株当たり当期純損失の算定上の基礎は、以下のとおりであります。

	前連結会計年度 (自 2020年4月1日 至 2021年3月31日)	当連結会計年度 (自 2021年4月1日 至 2022年3月31日)
親会社株主に帰属する当期純利益又は親会社株主に 帰属する当期純損失()(百万円)	860	621
普通株主に帰属しない金額(百万円)	-	-
普通株式に係る親会社株主に帰属する当期純利益 又は親会社株主に帰属する当期純損失() (百万円)	860	621
普通株式の期中平均株式数(千株)	44,870	44,936

(重要な後発事象)

該当事項はありません。

【連結附属明細表】

【社債明細表】

該当事項はありません。

【借入金等明細表】

区分	当期首残高 (百万円)	当期末残高 (百万円)	平均利率 (%)	返済期限
短期借入金	3,694	226	3.31	-
1年以内に返済予定の長期借入金	-	-	-	-
1年以内に返済予定のリース債務	161	178	4.38	-
長期借入金(1年以内に返済予定のものを除く。)	-	-	-	-
リース債務(1年以内に返済予定のものを除く。)	207	152	3.58	2023年～2026年
合計	4,064	558	-	-

(注)1. 「平均利率」については、当期末残高に対する加重平均利率を記載しております。

2. リース債務(1年以内に返済予定のものを除く。)の連結決算日後5年間の返済予定額は以下のとおりであります。

	1年超2年以内 (百万円)	2年超3年以内 (百万円)	3年超4年以内 (百万円)	4年超5年以内 (百万円)
リース債務	80	40	22	9

【資産除去債務明細表】

当連結会計年度期首及び当連結会計年度末における資産除去債務の金額が、当連結会計年度期首及び当連結会計年度末における負債及び純資産の合計額の100分の1以下であるため、連結財務諸表規則第92条の2の規定により記載を省略しております。

(2) 【その他】

当連結会計年度における四半期情報等

(累計期間)	第1四半期	第2四半期	第3四半期	当連結会計年度
売上高(百万円)	14,379	29,311	42,600	57,361
税金等調整前四半期純利益 又は税金等調整前四半期(当期)純損失()(百万円)	514	546	309	762
親会社株主に帰属する四半期 純利益又は親会社株主に帰属 する四半期(当期)純損失 ()(百万円)	545	326	240	621
1株当たり四半期純利益 又は1株当たり四半期(当期)純損失()(円)	12.15	7.28	5.35	13.84

(会計期間)	第1四半期	第2四半期	第3四半期	第4四半期
1株当たり四半期純利益 又は1株当たり四半期純損失 ()(円)	12.15	19.42	1.93	19.16

2【財務諸表等】

(1)【財務諸表】

【貸借対照表】

(単位：百万円)

	前事業年度 (2021年3月31日)	当事業年度 (2022年3月31日)
資産の部		
流動資産		
現金及び預金	5,177	7,984
売掛金	24,625	24,123
商品及び製品	3,811	3,355
仕掛品	125	131
原材料及び貯蔵品	1,174	1,259
前払費用	440	502
その他	2,211	2,460
貸倒引当金	0	0
流動資産合計	16,567	17,816
固定資産		
有形固定資産		
建物	112,648	112,822
構築物	1,259	1,425
機械及び装置	17,102	15,560
車両運搬具	20	29
工具、器具及び備品	570	511
土地	1,592	1,592
リース資産	3	2
建設仮勘定	479	10
有形固定資産合計	21,678	19,956
無形固定資産		
商標権	1	0
ソフトウェア	1,766	1,605
ソフトウェア仮勘定	512	369
電話加入権	15	15
無形固定資産合計	2,295	1,991
投資その他の資産		
投資有価証券	9,847	6,427
関係会社株式	15,090	15,250
関係会社出資金	1,672	1,672
従業員に対する長期貸付金	17	15
長期前払費用	34	136
前払年金費用	1	82
その他	329	319
貸倒引当金	8	8
投資その他の資産合計	26,985	23,896
固定資産合計	50,958	45,844
資産合計	67,525	63,661

(単位：百万円)

	前事業年度 (2021年3月31日)	当事業年度 (2022年3月31日)
負債の部		
流動負債		
買掛金	2,926	2,459
短期借入金	3,500	-
リース債務	0	0
未払金	2,280	2,319
未払費用	183	192
未払法人税等	182	89
前受金	0	-
預り金	48	59
前受収益	1	1
賞与引当金	781	619
変動役員報酬引当金	54	37
返品調整引当金	481	-
その他	-	405
流動負債合計	8,962	7,185
固定負債		
リース債務	2	1
繰延税金負債	1,227	638
退職給付引当金	400	335
長期末払金	260	260
資産除去債務	119	120
その他	456	456
固定負債合計	2,468	1,813
負債合計	11,430	8,999
純資産の部		
株主資本		
資本金	11,394	11,394
資本剰余金		
資本準備金	11,235	11,235
その他資本剰余金	83	74
資本剰余金合計	11,318	11,309
利益剰余金		
利益準備金	562	562
その他利益剰余金		
退職給与積立金	457	457
固定資産圧縮積立金	6	5
別途積立金	19,800	19,800
繰越利益剰余金	14,556	14,374
利益剰余金合計	35,382	35,199
自己株式	6,826	6,589
株主資本合計	51,270	51,314
評価・換算差額等		
その他有価証券評価差額金	4,824	3,347
評価・換算差額等合計	4,824	3,347
純資産合計	56,094	54,661
負債純資産合計	67,525	63,661

【損益計算書】

(単位：百万円)

	前事業年度 (自 2020年4月1日 至 2021年3月31日)	当事業年度 (自 2021年4月1日 至 2022年3月31日)
売上高	5 41,787	5 36,102
売上原価	5 20,871	5 20,432
売上総利益	20,916	15,670
販売費及び一般管理費	1, 5 20,799	1, 5 16,937
営業利益又は営業損失()	116	1,266
営業外収益		
受取利息	0	0
受取配当金	5 650	5 1,573
その他	5 148	5 121
営業外収益合計	798	1,695
営業外費用		
支払利息	1	1
コミットメントフィー	15	12
支払補償費	30	18
関係会社人件費負担金	28	18
為替差損	2	4
その他	15	4
営業外費用合計	93	59
経常利益	822	369
特別利益		
固定資産売却益	2 0	2 1
投資有価証券売却益	1,791	1,162
特別利益合計	1,792	1,163
特別損失		
固定資産売却損	3 4	3 2
固定資産除却損	4 289	4 66
減損損失	2	-
投資有価証券売却損	1	-
子会社株式評価損	71	19
その他	-	0
特別損失合計	368	88
税引前当期純利益	2,245	1,444
法人税、住民税及び事業税	633	38
法人税等調整額	183	61
法人税等合計	449	99
当期純利益	1,796	1,344

【株主資本等変動計算書】

前事業年度（自2020年4月1日 至2021年3月31日）

（単位：百万円）

	株主資本						
	資本金	資本剰余金			利益剰余金		
		資本準備金	その他資本剰余金	資本剰余金合計	利益準備金	その他利益剰余金	
						退職給与積立金	固定資産圧縮積立金
当期首残高	11,394	11,235	83	11,318	562	457	6
当期変動額							
固定資産圧縮積立金の取崩							0
剰余金の配当							
当期純利益							
自己株式の取得							
自己株式の処分			0	0			
株主資本以外の項目の 当期変動額（純額）							
当期変動額合計	-	-	0	0	-	-	0
当期末残高	11,394	11,235	83	11,318	562	457	6

	株主資本					評価・換算 差額等	純資産合計
	利益剰余金			自己株式	株主資本合計		
	その他利益剰余金		利益剰余金 合計			その他有価証券 評価差額金	
	別途積立金	繰越利益 剰余金					
当期首残高	19,800	14,869	35,695	6,826	51,583	5,378	56,961
当期変動額							
固定資産圧縮積立金の取崩		0	-		-		-
剰余金の配当		2,109	2,109		2,109		2,109
当期純利益		1,796	1,796		1,796		1,796
自己株式の取得				0	0		0
自己株式の処分				0	0		0
株主資本以外の項目の 当期変動額（純額）						553	553
当期変動額合計	-	312	312	0	313	553	867
当期末残高	19,800	14,556	35,382	6,826	51,270	4,824	56,094

当事業年度（自2021年4月1日 至2022年3月31日）

（単位：百万円）

	株主資本						
	資本金	資本剰余金			利益剰余金		
		資本準備金	その他資本剰余金	資本剰余金合計	利益準備金	その他利益剰余金	
						退職給与積立金	固定資産圧縮積立金
当期首残高	11,394	11,235	83	11,318	562	457	6
当期変動額							
固定資産圧縮積立金の取崩							0
剰余金の配当							
当期純利益							
自己株式の取得							
自己株式の処分			9	9			
株主資本以外の項目の 当期変動額（純額）							
当期変動額合計	-	-	9	9	-	-	0
当期末残高	11,394	11,235	74	11,309	562	457	5

	株主資本					評価・換算 差額等	純資産合計
	利益剰余金			自己株式	株主資本合計	その他有価証券 評価差額金	
	その他利益剰余金		利益剰余金 合計				
	別途積立金	繰越利益 剰余金					
当期首残高	19,800	14,556	35,382	6,826	51,270	4,824	56,094
当期変動額							
固定資産圧縮積立金の取崩		0	-		-		-
剰余金の配当		1,527	1,527		1,527		1,527
当期純利益		1,344	1,344		1,344		1,344
自己株式の取得				0	0		0
自己株式の処分				236	227		227
株主資本以外の項目の 当期変動額（純額）						1,477	1,477
当期変動額合計	-	182	182	236	44	1,477	1,432
当期末残高	19,800	14,374	35,199	6,589	51,314	3,347	54,661

【注記事項】

(重要な会計方針)

1. 資産の評価基準及び評価方法

(1) 有価証券の評価基準及び評価方法

子会社株式及び関連会社株式	移動平均法による原価法
その他有価証券	
市場価格のない株式等以外のもの	時価法
	(評価差額は全部純資産直入法により処理し、売却原価は移動平均法により算定)
市場価格のない株式等	移動平均法による原価法

(2) デリバティブの評価基準及び評価方法

時価法

(3) 棚卸資産の評価基準及び評価方法

総平均法による原価法(貸借対照表価額は収益性の低下に基づく簿価切下げの方法)

2. 固定資産の減価償却の方法

(1) 有形固定資産(リース資産を除く)

定率法を採用しております。ただし、1998年4月1日以降に取得した建物(建物附属設備を除く)ならびに2016年4月1日以降に取得した建物附属設備及び構築物については、定額法を採用しております。

なお、主な耐用年数は以下のとおりであります。

建物	15～50年
機械及び装置	8年

(2) 無形固定資産(リース資産を除く)

定額法を採用しております。

なお、自社利用のソフトウェアについては、社内における利用可能期間(5年)に基づいております。

(3) リース資産

所有権移転外ファイナンス・リース取引に係るリース資産

リース期間を耐用年数とし、残存価額を零とする定額法を採用しております。

3. 引当金の計上基準

(1) 貸倒引当金

債権の貸倒れによる損失に備えるため、一般債権については貸倒実績率により、貸倒懸念債権等特定の債権については個別に回収可能性を検討し、回収不能見込額を計上しております。

(2) 賞与引当金

従業員に対して支給する賞与の支出に充てるため、支給見込額のうち、当事業年度に負担する額を計上しております。

(3) 変動役員報酬引当金

取締役への報酬のうち、業績反映報酬の支出に充てるため、当事業年度に負担する額を計上していません。

(4) 退職給付引当金

従業員の退職給付に備えるため、当事業年度末における退職給付債務および年金資産の見込額に基づき計上しております。

退職給付見込額の期間帰属方法

退職給付債務の算定にあたり、退職給付見込額を当事業年度末までの期間に帰属させる方法については、給付算定式基準によっております。

数理計算上の差異および過去勤務費用の費用処理方法

数理計算上の差異については、発生時における従業員の平均残存勤務期間以内の一定の年数、7年による定率法により翌事業年度から費用処理しております。

過去勤務費用については、その発生時における従業員の平均残存勤務期間以内の一定の年数、7年による定額法により費用処理しております。

4 収益及び費用の計上基準

当社は、主に化粧品製品等を生産・販売しており、顧客との販売契約に基づいて製品等を引き渡す履行義務を負っております。当該履行義務は、製品等を引き渡す一時点において、顧客が当該製品等に対する支配を獲得して充足されると判断し、引渡時点で収益を認識しております。

5 外貨建の資産及び負債の本邦通貨への換算基準

外貨建金銭債権債務は、期末日の直物為替相場により円貨に換算し、換算差額は損益として処理しております。

6 ヘッジ会計の方法

(1) ヘッジ会計の方法

繰延ヘッジ処理

(2) ヘッジ手段とヘッジ対象

ヘッジ手段...為替予約

ヘッジ対象...外貨建予定取引

(3) ヘッジ方針

為替変動リスクの低減のため、対象取引の範囲内でヘッジを行います。

(4) ヘッジ有効性評価の方法

ヘッジ開始時から有効性判定時点までの期間において、ヘッジ対象とヘッジ手段の相場変動の累計を比較し、両者の変動額等を基礎にして判断します。

7 その他財務諸表作成のための基本となる重要な事項

退職給付に係る会計処理

退職給付に係る未認識数理計算上の差異および未認識過去勤務費用の未処理額の会計処理の方法は、連結財務諸表におけるこれらの会計処理の方法と異なっております。

(重要な会計上の見積り)

(企業結合取引により取得した関係会社株式の評価)

当社は2027年のありたい姿「VISION2027」の実現に向け、国内外において積極的な事業展開を行っております。

2019年1月4日に、マレーシアを中心に若年層の女性向けメイクアップブランドなどを展開する事業会社3社を保有する持株会社ACG INTERNATIONAL SDN. BHD. (以下、ACGI社)の株式を100%取得し、連結子会社としました(以下、ACGI社と事業会社3社を合わせてACGIグループ)。

ACGI社株式の取得価額は、ACGIグループのブランド力や今後見込まれる超過収益力を考慮して決定されております。

市場価格のない株式等は取得原価をもって貸借対照表価額としますが、当該株式の発行会社の財政状態の悪化により実質価額が著しく低下したときは、相当の減額を行い、評価差額は当期の損失として処理する必要があります。

ACGI社株式は市場価格のない株式であるため、当社はACGIグループの超過収益力等を反映した実質価額を算定しACGI社株式の評価を行っております。

その結果、ACGI社株式に係る損失は認識されておられません。

1. 当事業年度の財務諸表に計上した金額

(単位:百万円)

勘定科目	会社名	前事業年度	当事業年度
関係会社株式	ACGI社	6,987	6,987

2. 識別した項目に係る重要な会計上の見積りの内容に関する情報

ACGI社株式の評価は、ACGIグループの超過収益力等を反映した実質価額によっており、当該実質価額は経営者により承認されたACGIグループの中期事業計画を基礎とし、各国の市場成長見込等の見積りを含めて算定しております。また、中期事業計画の策定にあたっては、新型コロナウイルス感染症の影響が少なくとも一定期間続く想定を織り込んでおります。

当該実質価額は、経営環境の変化、事業計画の進捗状況や各国の市場成長見込等の状況により変動し、翌事業年度の財務諸表に重要な影響を与える可能性があります。

(会計方針の変更)

(収益認識に関する会計基準等の適用)

「収益認識に関する会計基準」(企業会計基準第29号 2020年3月31日。以下「収益認識会計基準」という。)等を当事業年度の期首から適用し、約束した財又はサービスの支配が顧客に移転した時点で、当該財又はサービスと交換に受け取ると見込まれる金額で収益を認識することといたしました。

これにより、従来、出荷時に収益を認識していた製品等の販売について、顧客に製品等を引き渡した時点で支配が移転するため、当該時点で収益を認識することとしております。また、販売奨励金等の顧客に支払われる対価について、従来、販売費及び一般管理費、営業外費用に計上してはりましたが、取引価格から減額する方法に変更しております。さらに、従来、返品による損失に備えるため損失見込額を返品調整引当金として計上してはりましたが、予想される返品部分に関しては、販売時に収益を認識しない方法に変更しております。

収益認識会計基準等の適用については、収益認識会計基準第84項ただし書きに定める経過的な取扱いに従っており、当事業年度の期首より前に新たな会計方針を遡及適用した場合の累積的影響額を、当事業年度の期首の利益剰余金に加減し、当該期首残高から新たな会計方針を適用しております。ただし、収益認識会計基準第86項に定める方法を適用し、当事業年度の期首より前までに従前の取扱いに従ってほとんどすべての収益の額を認識した契約に、新たな会計方針を遡及適用していません。

この結果、当事業年度の売上高が2,317百万円減少、売上原価が114百万円増加、販売費及び一般管理費が2,356百万円減少、営業外費用が2百万円減少し、売上総利益が2,431百万円減少、営業損失が75百万円増加、経常利益および税引前当期純利益が73百万円減少しております。また、利益剰余金の当事業年度の期首残高に与える影響はありません。

なお、収益認識に関する会計基準第89-3項に定める経過的な取扱いに従って、前事業年度に係る「収益認識関係」注記については記載していません。

(時価の算定に関する会計基準等の適用)

「時価の算定に関する会計基準」(企業会計基準第30号 2019年7月4日。以下「時価算定会計基準」という。)等を当事業年度の期首から適用し、時価算定会計基準第19項および「金融商品に関する会計基準」(企業会計基準第10号 2019年7月4日)第44-2項に定める経過的な取扱いに従って、時価算定会計基準等が定める新たな会計方針を、将来にわたって適用することといたしました。これによる財務諸表への影響はありません。

(表示方法の変更)

(損益計算書)

前事業年度において、独立掲記してはりました「営業外費用」の「自己株式取得費用」は、金額的重要性が乏しくなったため、当事業年度においては「その他」に含めて表示しております。この表示方法の変更を反映させるため、前事業年度の財務諸表の組替えを行っております。

この結果、前事業年度の損益計算書において、「営業外費用」の「自己株式取得費用」に表示していた0百万円と「その他」に表示していた15百万円は、「その他」15百万円として組み替えております。

(追加情報)

(新型コロナウイルス感染症の感染拡大の影響に関する会計上の見積り)

当社は、新型コロナウイルス感染症の影響が当社の売上高の上位を占める日本において少なくとも一定期間続くと想定しております。当該仮定の下、当事業年度末時点で入手可能な情報に基づき投資及び固定資産の減損等の会計上の見積りを行っておりますが、当事業年度末の見積りに大きな影響を与えるものではないと判断しております。しかしながら、新型コロナウイルス感染症の影響は不確定要素が多く、翌事業年度の当社の財政状態及び経営成績に影響を及ぼす可能性があります。

(貸借対照表関係)

1 過年度において取得価額から直接控除している圧縮記帳額は、次のとおりであります。

(単位：百万円)

	前事業年度 (2021年3月31日)	当事業年度 (2022年3月31日)
建物	119	119
構築物	18	18
機械及び装置	13	13
土地	785	785
計	937	937

2 関係会社に対する金銭債権及び金銭債務(区分表示したものを除く)

(単位：百万円)

	前事業年度 (2021年3月31日)	当事業年度 (2022年3月31日)
短期金銭債権	641	722
短期金銭債務	99	194

(損益計算書関係)

1 販売費に属する費用のおおよその割合は前事業年度45%、当事業年度31%、一般管理費に属する費用のおおよその割合は前事業年度55%、当事業年度69%であります。

販売費及び一般管理費のうち主要な費目及び金額は次のとおりであります。

(単位：百万円)

	前事業年度 (自 2020年4月1日 至 2021年3月31日)	当事業年度 (自 2021年4月1日 至 2022年3月31日)
販売促進費	3,363	1,485
広告宣伝費	2,231	2,099
給料手当及び賞与	4,011	4,017
賞与引当金繰入額	614	488
減価償却費	721	740

2 固定資産売却益の内容は次のとおりであります。

(単位：百万円)

	前事業年度 (自 2020年4月1日 至 2021年3月31日)	当事業年度 (自 2021年4月1日 至 2022年3月31日)
機械及び装置	-	1
工具、器具及び備品	0	-
計	0	1

3 固定資産売却損の内容は次のとおりであります。

(単位：百万円)

	前事業年度 (自 2020年4月1日 至 2021年3月31日)	当事業年度 (自 2021年4月1日 至 2022年3月31日)
工具、器具及び備品	4	2
計	4	2

4 固定資産除却損の内容は次のとおりであります。

(単位：百万円)

	前事業年度 (自 2020年4月1日 至 2021年3月31日)	当事業年度 (自 2021年4月1日 至 2022年3月31日)
建物	270	45
構築物	1	2
機械及び装置	15	17
車両運搬具	0	0
工具、器具及び備品	1	1
計	289	66

5 関係会社との取引高

(単位：百万円)

	前事業年度 (自 2020年4月1日 至 2021年3月31日)	当事業年度 (自 2021年4月1日 至 2022年3月31日)
営業取引による取引高		
売上高	4,033	4,896
仕入高	1,341	1,517
その他の営業取引高	611	681
営業取引以外の取引による取引高	549	1,512

(有価証券関係)

子会社株式及び関連会社株式
前事業年度(2021年3月31日)

区分	貸借対照表計上額(百万円)	時価(百万円)	差額(百万円)
子会社株式	4,834	6,111	1,277

(注) 時価を把握することが極めて困難と認められる子会社株式及び関連会社株式の貸借対照表計上額

(単位：百万円)

区分	前事業年度 (2021年3月31日)
子会社株式	10,101
関連会社株式	153

これらについては、市場価格がなく、時価を把握することが極めて困難と認められることから、上表の「子会社株式及び関連会社株式」には含めておりません。

当事業年度(2022年3月31日)

区分	貸借対照表計上額(百万円)	時価(百万円)	差額(百万円)
子会社株式	5,008	5,375	366

(注) 上記に含まれない市場価格のない株式等の貸借対照表計上額

(単位：百万円)

区分	当事業年度 (2022年3月31日)
子会社株式	10,087
関連会社株式	153

(税効果会計関係)

1. 繰延税金資産及び繰延税金負債の発生の主な原因別の内訳

	前事業年度 (2021年3月31日)	当事業年度 (2022年3月31日)
繰延税金資産		
税務上の繰越欠損金	- 百万円	182百万円
賞与引当金	238	189
役員退職慰労金	79	79
退職給付引当金	122	102
未払事業税	37	12
返品調整引当金	147	-
子会社株式評価損	259	265
棚卸資産評価損	100	86
その他	250	293
繰延税金資産小計	1,235	1,211
評価性引当額	306	321
繰延税金資産合計	929	890
繰延税金負債		
その他有価証券評価差額金	2,125	1,474
その他	31	54
繰延税金負債合計	2,156	1,528
繰延税金資産の純額(は繰延税金負債の純額)	1,227	638

2. 法定実効税率と税効果会計適用後の法人税等の負担率との間に重要な差異があるときの、当該差異の原因となった主要な項目別の内訳

	前事業年度 (2021年3月31日)	当事業年度 (2022年3月31日)
法定実効税率	30.58%	30.58%
(調整)		
交際費等永久に損金に算入されない項目	2.85	2.88
受取配当金等永久に益金に算入されない項目	7.07	29.92
税額控除項目	9.93	0.81
住民税均等割	0.95	1.32
外国税額	1.79	1.61
その他	0.85	1.26
税効果会計適用後の法人税等の負担率	20.02	6.92

(収益認識関係)

顧客との契約から生じる収益を理解するための基礎となる情報は、連結財務諸表「注記事項(収益認識に関する注記)」に同一の内容を記載しているため、注記を省略しております。

(重要な後発事象)

該当事項はありません。

【附属明細表】

【有形固定資産等明細表】

(単位：百万円)

区 分	資産の 種 類	当期首 残高	当 期 増加額	当 期 減少額	当 期 償却額	当期末 残高	減価償却 累計額
有形固 定資産	建物	12,648	922	40	708	12,822	11,862
	構築物	259	194	1	26	425	610
	機械及び装置	7,102	389	18	1,913	5,560	13,577
	車両運搬具	20	19	0	10	29	125
	工具、器具及び備品	570	232	1	289	511	3,724
	土地	592	-	-	-	592	-
	リース資産	3	-	-	0	2	1
	建設仮勘定	479	871	1,340	-	10	-
	計	21,678	2,629	1,402	2,949	19,956	29,901
無形固 定資産	商標権	1	-	-	0	0	-
	ソフトウェア	1,766	488	-	649	1,605	-
	ソフトウェア仮勘定	512	289	431	-	369	-
	電話加入権	15	-	-	-	15	-
	計	2,295	777	431	650	1,991	-

- (注) 1. 「建物」の「当期増加額」は福崎工場新生産棟建設工事であります。
2. 「建設仮勘定」の「当期増加額」は福崎工場新生産棟建設工事であります。

【引当金明細表】

(単位：百万円)

科 目	当 期 首 残 高	当 期 増 加 額	当 期 減 少 額	当 期 末 残 高
貸 倒 引 当 金	8	0	-	8
賞 与 引 当 金	781	619	781	619
変動役員報酬引当金	54	37	54	37
返品調整引当金	481	-	481	-

(2) 【主な資産及び負債の内容】

連結財務諸表を作成しているため、記載を省略しております。

(3) 【その他】

該当事項はありません。

第6【提出会社の株式事務の概要】

事業年度	4月1日から3月31日まで
定時株主総会	6月中
基準日	3月31日
剰余金の配当の基準日	9月30日 3月31日
1単元の株式数	100株
単元未満株式の買取り・売渡し 取扱場所 株主名簿管理人 取次所 買取・売渡手数料	大阪市中央区北浜四丁目5番33号 三井住友信託銀行株式会社 証券代行部 東京都千代田区丸の内一丁目4番1号 三井住友信託銀行株式会社 - 無料
公告掲載方法	電子公告により行う。ただし電子公告によることができない事故その他やむを得ない事由が生じたときは、日本経済新聞に掲載して行う。 公告掲載URL https://www.mandom.co.jp
株主に対する特典	3月末日現在、1単元（100株）以上保有の株主に対して、当社製品詰め合わせセットを贈呈。

（注） 単元未満株式は、次に掲げる権利および定款に定める権利以外の権利を有しておりません。

1. 会社法第189条第2項各号に掲げる権利
2. 会社法第166条第1項の規定による請求をする権利
3. 株主の有する株式数に応じて募集株式の割当ておよび募集新株予約権の割当てを受ける権利
4. 単元未満株式の売り渡しを請求する権利

第7【提出会社の参考情報】

1【提出会社の親会社等の情報】

当社は、金融商品取引法第24条の7第1項に規定する親会社等はありません。

2【その他の参考情報】

当事業年度の開始日から有価証券報告書提出日までの間に、次の書類を提出しております。

- (1) 有価証券報告書及びその添付書類並びに確認書
事業年度（第104期）（自 2020年4月1日 至 2021年3月31日）2021年6月25日関東財務局長に提出
- (2) 有価証券報告書の訂正報告書及び確認書
2021年7月1日関東財務局長に提出
事業年度（第104期）（自 2020年4月1日 至 2021年3月31日）の有価証券報告書に係る訂正報告書及びその確認書であります。
- (3) 内部統制報告書及びその添付書類
2021年6月25日関東財務局長に提出
- (4) 四半期報告書及び確認書
（第105期第1四半期）（自 2021年4月1日 至 2021年6月30日）2021年8月11日関東財務局長に提出
（第105期第2四半期）（自 2021年7月1日 至 2021年9月30日）2021年11月11日関東財務局長に提出
（第105期第3四半期）（自 2021年10月1日 至 2021年12月31日）2022年2月10日関東財務局長に提出
- (5) 臨時報告書
2021年6月29日関東財務局長に提出
企業内容等の開示に関する内閣府令第19条第2項第9号の2（株主総会における議決権行使の結果）に基づく臨時報告書であります。
- (6) 有価証券届出書（参照方式）及びその添付書類
2021年7月27日関東財務局長に提出
- (7) 有価証券届出書（参照方式）の訂正届出書
2021年7月30日関東財務局長に提出
2021年7月27日提出の有価証券届出書に係る訂正届出書であります。
2021年8月11日関東財務局長に提出
2021年7月27日提出の有価証券届出書および2021年7月30日提出の有価証券届出書の訂正届出書に係る訂正届出書であります。

第二部【提出会社の保証会社等の情報】

該当事項はありません。

独立監査人の監査報告書及び内部統制監査報告書

2022年6月24日

株式会社マダム

取締役会 御中

有限責任監査法人トーマツ

大阪事務所

指定有限責任社員
業務執行社員 公認会計士 石井 尚志

指定有限責任社員
業務執行社員 公認会計士 野出 唯知

< 財務諸表監査 >

監査意見

当監査法人は、金融商品取引法第193条の2第1項の規定に基づく監査証明を行うため、「経理の状況」に掲げられている株式会社マダムの2021年4月1日から2022年3月31日までの連結会計年度の連結財務諸表、すなわち、連結貸借対照表、連結損益計算書、連結包括利益計算書、連結株主資本等変動計算書、連結キャッシュ・フロー計算書、連結財務諸表作成のための基本となる重要な事項、その他の注記及び連結附属明細表について監査を行った。

当監査法人は、上記の連結財務諸表が、我が国において一般に公正妥当と認められる企業会計の基準に準拠して、株式会社マダム及び連結子会社の2022年3月31日現在の財政状態並びに同日をもって終了する連結会計年度の経営成績及びキャッシュ・フローの状況を、全ての重要な点において適正に表示しているものと認める。

監査意見の根拠

当監査法人は、我が国において一般に公正妥当と認められる監査の基準に準拠して監査を行った。監査の基準における当監査法人の責任は、「連結財務諸表監査における監査人の責任」に記載されている。当監査法人は、我が国における職業倫理に関する規定に従って、会社及び連結子会社から独立しており、また、監査人としてのその他の倫理上の責任を果たしている。当監査法人は、意見表明の基礎となる十分かつ適切な監査証拠を入手したと判断している。

監査上の主要な検討事項

監査上の主要な検討事項とは、当連結会計年度の連結財務諸表の監査において、監査人が職業的専門家として特に重要であると判断した事項である。監査上の主要な検討事項は、連結財務諸表全体に対する監査の実施過程及び監査意見の形成において対応した事項であり、当監査法人は、当該事項に対して個別に意見を表明するものではない。

企業結合取引により計上したのれん及びその他の無形固定資産の評価	
監査上の主要な検討事項の内容及び決定理由	監査上の対応
<p>会社は、2027年のありたい姿「VISION2027」の実現に向け、国内外において積極的な事業展開を行っている。</p> <p>2019年1月4日に、マレーシアを中心とした東南アジアにおいて若年層の女性向けメイクアップブランドなどを展開するACG INTERNATIONAL SDN. BHD.（以下、ACGI社）の株式を100%取得し、連結子会社とした（以下、ACGI社とその子会社を合わせてACGIグループ）。</p> <p>ACGI社株式の取得価額は、ACGIグループのブランド力や今後見込まれる超過収益力を考慮して決定されており、取得原価の配分におけるのれん、商標権及び顧客関係資産（以下、のれん等）を計上し、15年間の定額で償却している。当連結会計年度末における計上額はのれん2,821百万円、商標権860百万円、顧客関係資産1,346百万円であり、残存償却年数は12年である。</p> <p>取得原価のうちののれん等に配分された金額が相対的に多額であるため、会社は減損の兆候を識別し、ACGIグループを資産グループとして減損損失を認識するかどうかの判定（以下、減損テスト）を行っている。</p> <p>減損テストにあたって見積もられる割引前将来キャッシュ・フローは、経営者により承認されたACGIグループの中期事業計画を基礎とし、当該事業計画を超える期間については各国の市場成長見込等を用いて、のれん等の残存償却年数にわたって算定している。</p> <p>【注記事項】（重要な会計上の見積り）（企業結合取引により計上したのれん及びその他の無形固定資産の評価）に記載のとおり、中期事業計画は主として経営環境の変化、各国におけるマーケットの成長や市場シェアを反映した売上高の成長率に影響を受けることに加え、会社は新型コロナウイルス感染症の影響は少なくとも一定期間続くものと想定しており、中期事業計画への詳細な影響についての見通しはなお不透明な状況である。</p> <p>のれん等の金額的重要性が高く、減損テストにあたって見積もられる割引前将来キャッシュ・フローの基礎となる中期事業計画及びその前提となる売上高の成長率については見積りの不確実性や経営者の主観的な判断を伴うことから、当監査法人は当該事項を監査上の主要な検討事項に該当するものと判断した。</p>	<p>当監査法人は、会社が実施した減損テストの適切性を検討するにあたり、主として以下の監査手続を実施した。</p> <ul style="list-style-type: none"> ・会社が将来キャッシュ・フローを見積もる際の基礎となる中期事業計画が適切なプロセスを経て作成され、取締役会等で承認されたものであることを、取締役会議事録の閲覧等により確かめた。 ・会社が実施した減損テストの査閲や承認等に係る内部統制の整備及び運用状況の有効性を評価した。 ・中期事業計画及び将来キャッシュ・フローの見積りにおける仮定についてACGI社役員及び親会社の海外事業統括部門の部長、財務部長に質問を実施した。また、重要な仮定である各国の売上高成長率については、外部から入手したマーケットリサーチ情報の市場成長率や市場占有率の予測との比較、過去実績からの趨勢分析を実施するとともに、新型コロナウイルス感染症の影響については、会社が置いた一定の仮定が合理的かどうかを検証した。 ・過去の事業計画と実績の比較分析を検討することにより、会社の事業計画の精度について検証した。また、計画と実績の差異要因が翌事業年度以降の事業計画の策定において適切に反映されているかどうかを検証した。

その他の記載内容

その他の記載内容は、有価証券報告書に含まれる情報のうち、連結財務諸表及び財務諸表並びにこれらの監査報告書以外の情報である。経営者の責任は、その他の記載内容を作成し開示することにある。また、監査役及び監査役会の責任は、その他の記載内容の報告プロセスの整備及び運用における取締役の職務の執行を監視することにある。

当監査法人の連結財務諸表に対する監査意見の対象にはその他の記載内容は含まれておらず、当監査法人はその他の記載内容に対して意見を表明するものではない。

連結財務諸表監査における当監査法人の責任は、その他の記載内容を通読し、通読の過程において、その他の記載内容と連結財務諸表又は当監査法人が監査の過程で得た知識との間に重要な相違があるかどうかを検討すること、また、そのような重要な相違以外にその他の記載内容に重要な誤りの兆候があるかどうかを注意を払うことにある。

当監査法人は、実施した作業に基づき、その他の記載内容に重要な誤りがあると判断した場合には、その事実を報告することが求められている。

その他の記載内容に関して、当監査法人が報告すべき事項はない。

連結財務諸表に対する経営者並びに監査役及び監査役会の責任

経営者の責任は、我が国において一般に公正妥当と認められる企業会計の基準に準拠して連結財務諸表を作成し適正に表示することにある。これには、不正又は誤謬による重要な虚偽表示のない連結財務諸表を作成し適正に表示するために経営者が必要と判断した内部統制を整備及び運用することが含まれる。

連結財務諸表を作成するに当たり、経営者は、継続企業の前提に基づき連結財務諸表を作成することが適切であるかどうかを評価し、我が国において一般に公正妥当と認められる企業会計の基準に基づいて継続企業に関する事項を開示する必要がある場合には当該事項を開示する責任がある。

監査役及び監査役会の責任は、財務報告プロセスの整備及び運用における取締役の職務の執行を監視することにある。

連結財務諸表監査における監査人の責任

監査人の責任は、監査人が実施した監査に基づいて、全体としての連結財務諸表に不正又は誤謬による重要な虚偽表示がないかどうかについて合理的な保証を得て、監査報告書において独立の立場から連結財務諸表に対する意見を表明することにある。虚偽表示は、不正又は誤謬により発生する可能性があり、個別に又は集計すると、連結財務諸表の利用者の意思決定に影響を与えると合理的に見込まれる場合に、重要性があると判断される。

監査人は、我が国において一般に公正妥当と認められる監査の基準に従って、監査の過程を通じて、職業的専門家としての判断を行い、職業的懐疑心を保持して以下を実施する。

- ・ 不正又は誤謬による重要な虚偽表示リスクを識別し、評価する。また、重要な虚偽表示リスクに対応した監査手続を立案し、実施する。監査手続の選択及び適用は監査人の判断による。さらに、意見表明の基礎となる十分かつ適切な監査証拠を入手する。
- ・ 連結財務諸表監査の目的は、内部統制の有効性について意見表明するためのものではないが、監査人は、リスク評価の実施に際して、状況に応じた適切な監査手続を立案するために、監査に関連する内部統制を検討する。
- ・ 経営者が採用した会計方針及びその適用方法の適切性、並びに経営者によって行われた会計上の見積りの合理性及び関連する注記事項の妥当性を評価する。
- ・ 経営者が継続企業を前提として連結財務諸表を作成することが適切であるかどうか、また、入手した監査証拠に基づき、継続企業の前提に重要な疑義を生じさせるような事象又は状況に関して重要な不確実性が認められるかどうか結論付ける。継続企業の前提に関する重要な不確実性が認められる場合は、監査報告書において連結財務諸表の注記事項に注意を喚起すること、又は重要な不確実性に関する連結財務諸表の注記事項が適切でない場合は、連結財務諸表に対して除外事項付意見を表明することが求められている。監査人の結論は、監査報告書日までに入手した監査証拠に基づいているが、将来の事象や状況により、企業は継続企業として存続できなくなる可能性がある。
- ・ 連結財務諸表の表示及び注記事項が、我が国において一般に公正妥当と認められる企業会計の基準に準拠しているかどうかとともに、関連する注記事項を含めた連結財務諸表の表示、構成及び内容、並びに連結財務諸表が基礎となる取引や会計事象を適正に表示しているかどうかを評価する。
- ・ 連結財務諸表に対する意見を表明するために、会社及び連結子会社の財務情報に関する十分かつ適切な監査証拠を入手する。監査人は、連結財務諸表の監査に関する指示、監督及び実施に関して責任がある。監査人は、単独で監査意見に対して責任を負う。

監査人は、監査役及び監査役会に対して、計画した監査の範囲とその実施時期、監査の実施過程で識別した内部統制の重要な不備を含む監査上の重要な発見事項、及び監査の基準で求められているその他の事項について報告を行う。

監査人は、監査役及び監査役会に対して、独立性についての我が国における職業倫理に関する規定を遵守したこと、並びに監査人の独立性に影響を与えると合理的に考えられる事項、及び阻害要因を除去又は軽減するためにセーフガードを講じている場合はその内容について報告を行う。

監査人は、監査役及び監査役会と協議した事項のうち、当連結会計年度の連結財務諸表の監査で特に重要であると判断した事項を監査上の主要な検討事項と決定し、監査報告書において記載する。ただし、法令等により当該事項の公表が禁止されている場合や、極めて限定的ではあるが、監査報告書において報告することにより生じる不利益が公共の利益を上回ると合理的に見込まれるため、監査人が報告すべきでないと判断した場合は、当該事項を記載しない。

< 内部統制監査 >

監査意見

当監査法人は、金融商品取引法第193条の2第2項の規定に基づく監査証明を行うため、株式会社マンガムの2022年3月31日現在の内部統制報告書について監査を行った。

当監査法人は、株式会社マンガムが2022年3月31日現在の財務報告に係る内部統制は有効であると表示した上記の内部統制報告書が、我が国において一般に公正妥当と認められる財務報告に係る内部統制の評価の基準に準拠して、財務報告に係る内部統制の評価結果について、全ての重要な点において適正に表示しているものと認める。

監査意見の根拠

当監査法人は、我が国において一般に公正妥当と認められる財務報告に係る内部統制の監査の基準に準拠して内部統制監査を行った。財務報告に係る内部統制の監査の基準における当監査法人の責任は、「内部統制監査における監査人の責任」に記載されている。当監査法人は、我が国における職業倫理に関する規定に従って、会社及び連結子会社から独立しており、また、監査人としてのその他の倫理上の責任を果たしている。当監査法人は、意見表明の基礎となる十分かつ適切な監査証拠を入手したと判断している。

内部統制報告書に対する経営者並びに監査役及び監査役会の責任

経営者の責任は、財務報告に係る内部統制を整備及び運用し、我が国において一般に公正妥当と認められる財務報告に係る内部統制の評価の基準に準拠して内部統制報告書を作成し適正に表示することにある。

監査役及び監査役会の責任は、財務報告に係る内部統制の整備及び運用状況を監視、検証することにある。

なお、財務報告に係る内部統制により財務報告の虚偽の記載を完全には防止又は発見することができない可能性がある。

内部統制監査における監査人の責任

監査人の責任は、監査人が実施した内部統制監査に基づいて、内部統制報告書に重要な虚偽表示がないかどうかについて合理的な保証を得て、内部統制監査報告書において独立の立場から内部統制報告書に対する意見を表明することにある。

監査人は、我が国において一般に公正妥当と認められる財務報告に係る内部統制の監査の基準に従って、監査の過程を通じて、職業的専門家としての判断を行い、職業的懐疑心を保持して以下を実施する。

- ・ 内部統制報告書における財務報告に係る内部統制の評価結果について監査証拠を入手するための監査手続を実施する。内部統制監査の監査手続は、監査人の判断により、財務報告の信頼性に及ぼす影響の重要性に基づいて選択及び適用される。
- ・ 財務報告に係る内部統制の評価範囲、評価手続及び評価結果について経営者が行った記載を含め、全体としての内部統制報告書の表示を検討する。
- ・ 内部統制報告書における財務報告に係る内部統制の評価結果に関する十分かつ適切な監査証拠を入手する。監査人は、内部統制報告書の監査に関する指示、監督及び実施に関して責任がある。監査人は、単独で監査意見に対して責任を負う。

監査人は、監査役及び監査役会に対して、計画した内部統制監査の範囲とその実施時期、内部統制監査の実施結果、識別した内部統制の開示すべき重要な不備、その是正結果、及び内部統制の監査の基準で求められているその他の事項について報告を行う。

監査人は、監査役及び監査役会に対して、独立性についての我が国における職業倫理に関する規定を遵守したこと、並びに監査人の独立性に影響を与えると合理的に考えられる事項、及び阻害要因を除去又は軽減するためにセーフガードを講じている場合はその内容について報告を行う。

利害関係

会社及び連結子会社と当監査法人又は業務執行社員との間には、公認会計士法の規定により記載すべき利害関係はない。

以 上

(注) 1. 上記の監査報告書の原本は当社(有価証券報告書提出会社)が別途保管しております。

2. XBRLデータは監査の対象には含まれていません。

独立監査人の監査報告書

2022年6月24日

株式会社マダム

取締役会 御中

有限責任監査法人トーマツ

大阪事務所

指定有限責任社員
業務執行社員 公認会計士 石井 尚志

指定有限責任社員
業務執行社員 公認会計士 野出 唯知

監査意見

当監査法人は、金融商品取引法第193条の2第1項の規定に基づく監査証明を行うため、「経理の状況」に掲げられている株式会社マダムの2021年4月1日から2022年3月31日までの第105期事業年度の財務諸表、すなわち、貸借対照表、損益計算書、株主資本等変動計算書、重要な会計方針、その他の注記及び附属明細表について監査を行った。

当監査法人は、上記の財務諸表が、我が国において一般に公正妥当と認められる企業会計の基準に準拠して、株式会社マダムの2022年3月31日現在の財政状態及び同日をもって終了する事業年度の経営成績を、全ての重要な点において適正に表示しているものと認める。

監査意見の根拠

当監査法人は、我が国において一般に公正妥当と認められる監査の基準に準拠して監査を行った。監査の基準における当監査法人の責任は、「財務諸表監査における監査人の責任」に記載されている。当監査法人は、我が国における職業倫理に関する規定に従って、会社から独立しており、また、監査人としてのその他の倫理上の責任を果たしている。当監査法人は、意見表明の基礎となる十分かつ適切な監査証拠を入手したと判断している。

監査上の主要な検討事項

監査上の主要な検討事項とは、当事業年度の財務諸表の監査において、監査人が職業的専門家として特に重要であると判断した事項である。監査上の主要な検討事項は、財務諸表全体に対する監査の実施過程及び監査意見の形成において対応した事項であり、当監査法人は、当該事項に対して個別に意見を表明するものではない。

企業結合取引により取得した関係会社株式の評価	
監査上の主要な検討事項の内容及び決定理由	監査上の対応
<p>会社は2027年のありたい姿「VISION2027」の実現に向け、国内外において積極的な事業展開を行っている。</p> <p>2019年1月4日に、マレーシアを中心とした東南アジアにおいて若年層の女性向けメイクアップブランドなどを展開するACG INTERNATIONAL SDN. BHD.（以下、ACGI社）の株式を100%取得し、連結子会社とした（以下、ACGI社とその子会社を合わせてACGIグループ）。</p> <p>ACGI社株式の取得価額は、ACGIグループのブランド力や今後見込まれる超過収益力を考慮して決定されており、2022年3月31日現在、ACGI社株式を6,987百万円計上している。</p> <p>市場価格のない株式は取得原価をもって貸借対照表価額とするが、ACGIグループの財政状態の悪化により実質価額が著しく低下した場合は、相当の減額を行い、当期の損失として処理する必要がある。</p> <p>ACGI社株式は市場価格のない株式であるため、会社はACGIグループの超過収益力等を反映した実質価額を算定しACGI株式の評価を行っている。当該実質価額は経営者により承認されたACGIグループの中期事業計画を基礎として算定している。</p> <p>【注記事項】（重要な会計上の見積り）（企業結合取引により取得した関係会社株式の評価）に記載のとおり、中期事業計画は主として経営環境の変化、各国におけるマーケットの成長や市場シェアを反映した売上高の成長率に影響を受けることに加え、会社は新型コロナウイルス感染症の影響は少なくとも一定期間続くものと想定しており、中期事業計画への詳細な影響についての見通しはなお不透明な状況である。</p> <p>中期事業計画はその前提となる売上高の成長率といった見積りの不確実性や経営者の主観的な判断を伴うため、当監査法人は、当該事項を監査上の主要な検討事項に該当するものと判断した。</p>	<p>当監査法人は、会社が実施したACGI社株式の実質価額の検討の適切性を検証するにあたり、主として以下の監査手続を実施した。</p> <ul style="list-style-type: none"> ・会社が実施したACGI社株式評価の査閲や承認等に係る内部統制の整備及び運用状況の有効性を評価した。 ・ACGI社株式の評価における、同社グループの超過収益力等を反映した実質価額の算定について、合理的かどうかを検証した。 ・当該実質価額の算定に重要な影響を与えるACGIグループの事業計画について、連結財務諸表に関する監査上の主要な検討事項に記載の監査上の対応を実施した。

その他の記載内容

その他の記載内容は、有価証券報告書に含まれる情報のうち、連結財務諸表及び財務諸表並びにこれらの監査報告書以外の情報である。経営者の責任は、その他の記載内容を作成し開示することにある。また、監査役及び監査役会の責任は、その他の記載内容の報告プロセスの整備及び運用における取締役の職務の執行を監視することにある。

当監査法人の財務諸表に対する監査意見の対象にはその他の記載内容は含まれておらず、当監査法人はその他の記載内容に対して意見を表明するものではない。

財務諸表監査における当監査法人の責任は、その他の記載内容を通読し、通読の過程において、その他の記載内容と財務諸表又は当監査法人が監査の過程で得た知識との間に重要な相違があるかどうか検討すること、また、そのような重要な相違以外にその他の記載内容に重要な誤りの兆候があるかどうか注意を払うことにある。

当監査法人は、実施した作業に基づき、その他の記載内容に重要な誤りがあると判断した場合には、その事実を報告することが求められている。

その他の記載内容に関して、当監査法人が報告すべき事項はない。

財務諸表に対する経営者並びに監査役及び監査役会の責任

経営者の責任は、我が国において一般に公正妥当と認められる企業会計の基準に準拠して財務諸表を作成し適正に表示することにある。これには、不正又は誤謬による重要な虚偽表示のない財務諸表を作成し適正に表示するために経営者が必要と判断した内部統制を整備及び運用することが含まれる。

財務諸表を作成するに当たり、経営者は、継続企業の前提に基づき財務諸表を作成することが適切であるかどうかを評価し、我が国において一般に公正妥当と認められる企業会計の基準に基づいて継続企業に関する事項を開示する必要がある場合には当該事項を開示する責任がある。

監査役及び監査役会の責任は、財務報告プロセスの整備及び運用における取締役の職務の執行を監視することにある。

財務諸表監査における監査人の責任

監査人の責任は、監査人が実施した監査に基づいて、全体としての財務諸表に不正又は誤謬による重要な虚偽表示がないかどうかについて合理的な保証を得て、監査報告書において独立の立場から財務諸表に対する意見を表明することにある。虚偽表示は、不正又は誤謬により発生する可能性があり、個別に又は集計すると、財務諸表の利用者の意思決定に影響を与えると合理的に見込まれる場合に、重要性があると判断される。

監査人は、我が国において一般に公正妥当と認められる監査の基準に従って、監査の過程を通じて、職業的専門家としての判断を行い、職業的懐疑心を保持して以下を実施する。

- ・ 不正又は誤謬による重要な虚偽表示リスクを識別し、評価する。また、重要な虚偽表示リスクに対応した監査手続を立案し、実施する。監査手続の選択及び適用は監査人の判断による。さらに、意見表明の基礎となる十分かつ適切な監査証拠を入手する。
- ・ 財務諸表監査の目的は、内部統制の有効性について意見表明するためのものではないが、監査人は、リスク評価の実施に際して、状況に応じた適切な監査手続を立案するために、監査に関連する内部統制を検討する。
- ・ 経営者が採用した会計方針及びその適用方法の適切性、並びに経営者によって行われた会計上の見積りの合理性及び関連する注記事項の妥当性を評価する。
- ・ 経営者が継続企業を前提として財務諸表を作成することが適切であるかどうか、また、入手した監査証拠に基づき、継続企業の前提に重要な疑義を生じさせるような事象又は状況に関して重要な不確実性が認められるかどうか結論付ける。継続企業の前提に関する重要な不確実性が認められる場合は、監査報告書において財務諸表の注記事項に注意を喚起すること、又は重要な不確実性に関する財務諸表の注記事項が適切でない場合は、財務諸表に対して除外事項付意見を表明することが求められている。監査人の結論は、監査報告書日までに入手した監査証拠に基づいているが、将来の事象や状況により、企業は継続企業として存続できなくなる可能性がある。
- ・ 財務諸表の表示及び注記事項が、我が国において一般に公正妥当と認められる企業会計の基準に準拠しているかどうかとともに、関連する注記事項を含めた財務諸表の表示、構成及び内容、並びに財務諸表が基礎となる取引や会計事象を適正に表示しているかどうかを評価する。

監査人は、監査役及び監査役会に対して、計画した監査の範囲とその実施時期、監査の実施過程で識別した内部統制の重要な不備を含む監査上の重要な発見事項、及び監査の基準で求められているその他の事項について報告を行う。

監査人は、監査役及び監査役会に対して、独立性についての我が国における職業倫理に関する規定を遵守したこと、並びに監査人の独立性に影響を与えると合理的に考えられる事項、及び阻害要因を除去又は軽減するためにセーフガードを講じている場合はその内容について報告を行う。

監査人は、監査役及び監査役会と協議した事項のうち、当事業年度の財務諸表の監査で特に重要であると判断した事項を監査上の主要な検討事項と決定し、監査報告書において記載する。ただし、法令等により当該事項の公表が禁止されている場合や、極めて限定的ではあるが、監査報告書において報告することにより生じる不利益が公共の利益を上回ると合理的に見込まれるため、監査人が報告すべきでないと判断した場合は、当該事項を記載しない。

利害関係

会社と当監査法人又は業務執行社員との間には、公認会計士法の規定により記載すべき利害関係はない。

以 上

(注) 1. 上記の監査報告書の原本は当社(有価証券報告書提出会社)が別途保管しております。
2. XBRLデータは監査の対象には含まれていません。