

## 【表紙】

【提出書類】	有価証券報告書
【提出先】	関東財務局長殿
【提出日】	2022年9月9日提出
【計算期間】	第14期(自 2021年12月11日至 2022年6月10日)
【ファンド名】	シュローダー・ユーロ株式ファンド 為替リスク軽減型 シュローダー・ユーロ株式ファンド 為替ヘッジなし シュローダー・ユーロ株式ファンド 米ドル投資型
【発行者名】	シュローダー・インベストメント・マネジメント株式会社
【代表者の役職氏名】	代表取締役社長 黒瀬 憲昭
【本店の所在の場所】	東京都千代田区丸の内一丁目8番3号
【事務連絡者氏名】	楠本 靖三
【連絡場所】	東京都千代田区丸の内一丁目8番3号
【電話番号】	03-5293-1500
【縦覧に供する場所】	該当事項はありません。

## 第一部【ファンド情報】

## 第1【ファンドの状況】

## 1【ファンドの性格】

## (1)【ファンドの目的及び基本的性格】

ファンドの目的

ユーロ圏各国の企業が発行する株式（ユーロ株式）に投資し、信託財産の成長を目指して運用を行います。

ファンドの基本的性格

<シュロダー・ユーロ株式ファンド 為替リスク軽減型>

## 1) 商品分類

単位型投信・追加型投信	投資対象地域	投資対象資産 (収益の源泉)
単位型投信	国内	株式
	海外	債券 不動産投信
追加型投信	内外	その他資産 ( ) 資産複合

(注) 当ファンドが該当する商品分類を網掛け表示しています。

## 2) 属性区分

投資対象資産	決算頻度	投資対象地域	投資形態	為替ヘッジ
株式 一般 大型株 中小型株	年1回	グローバル		
	年2回	日本		
	年4回	北米		
債券 一般 公債 社債 その他債券 クレジット属性 ( )	年6回 (隔月)	欧州	ファミリーファンド	あり (限定ヘッジ)
	年12回 (毎月)	アジア オセアニア		
不動産投信	日々	中南米	ファンド・オブ・ ファンズ	なし
その他資産 (投資信託証券 (株式 一般))	その他 ( )	アフリカ 中近東 (中東)		
資産複合 ( ) 資産配分固定型 資産配分変更型		エマージング		

(注1) 当ファンドが該当する属性区分を網掛け表示しています。

(注2) 属性区分に記載している「為替ヘッジ」は、対円での為替リスクに対するヘッジの有無を記載しております。

す。

当ファンドは、ファミリーファンドです。このため、組入れている資産を示す属性区分上の投資対象資産（その他資産(投資信託証券（株式 一般）））と収益の源泉となる資産を示す商品分類上の投資対象資産（株式）とが異なります。

<シュローダー・ユーロ株式ファンド 為替ヘッジなし>

<シュローダー・ユーロ株式ファンド 米ドル投資型>

1) 商品分類

単体型投信・追加型投信	投資対象地域	投資対象資産 (収益の源泉)
単体型投信	国内	株式
	海外	債券 不動産投信
追加型投信	内外	その他資産 ( ) 資産複合

(注) 当ファンドが該当する商品分類を網掛け表示しています。

2) 属性区分

投資対象資産	決算頻度	投資対象地域	投資形態	為替ヘッジ
株式 一般 大型株 中小型株	年1回	グローバル		
	年2回	日本		
	年4回	北米	ファミリーファンド	あり
債券 一般 公債 社債 その他債券 クレジット属性 ( )	年6回 (隔月)	欧州		
	年12回 (毎月)	アジア オセアニア		
不動産投信	日々	中南米	ファンド・オブ・	なし
その他資産 (投資信託証券 (株式 一般))	その他 ( )	アフリカ 中近東 (中東)	ファンズ	
資産複合 ( ) 資産配分固定型 資産配分変更型		エマージング		

(注1) 当ファンドが該当する属性区分を網掛け表示しています。

(注2) 属性区分に記載している「為替ヘッジ」は、対円での為替リスクに対するヘッジの有無を記載しております。

当ファンドは、ファミリーファンドです。このため、組入れている資産を示す属性区分上の投資対象資産（その他資産(投資信託証券（株式 一般）））と収益の源泉となる資産を示す商品分類上の投資対象資産（株式）とが異なります。

## &lt; 商品分類の定義 &gt;

## 1. 単位型投信・追加型投信の区分

- (1) 単位型投信：当初、募集された資金が一つの単位として信託され、その後の追加設定は一切行われずファンドをいう。
- (2) 追加型投信：一度設定されたファンドであってもその後追加設定が行われ従来の信託財産とともに運用されるファンドをいう。

## 2. 投資対象地域による区分

- (1) 国内：目論見書又は投資信託約款において、組入資産による主たる投資収益が実質的に国内の資産を源泉とする旨の記載があるものをいう。
- (2) 海外：目論見書又は投資信託約款において、組入資産による主たる投資収益が実質的に海外の資産を源泉とする旨の記載があるものをいう。
- (3) 内外：目論見書又は投資信託約款において、国内及び海外の資産による投資収益を実質的に源泉とする旨の記載があるものをいう。

## 3. 投資対象資産による区分

- (1) 株式：目論見書又は投資信託約款において、組入資産による主たる投資収益が実質的に株式を源泉とする旨の記載があるものをいう。
- (2) 債券：目論見書又は投資信託約款において、組入資産による主たる投資収益が実質的に債券を源泉とする旨の記載があるものをいう。
- (3) 不動産投信(リート)：目論見書又は投資信託約款において、組入資産による主たる投資収益が実質的に不動産投資信託の受益証券及び不動産投資法人の投資証券を源泉とする旨の記載があるものをいう。
- (4) その他資産：目論見書又は投資信託約款において、組入資産による主たる投資収益が実質的に上記(1)から(3)に掲げる資産以外の資産を源泉とする旨の記載があるものをいう。なお、その他資産と併記して具体的な収益の源泉となる資産の名称記載も可とする。
- (5) 資産複合：目論見書又は投資信託約款において、上記(1)から(4)に掲げる資産のうち複数の資産による投資収益を実質的に源泉とする旨の記載があるものをいう。

## 4. 独立した区分

- (1) MMF(マネー・マネージメント・ファンド)：「MMF等の運営に関する規則」に定めるMMFをいう。
- (2) MRF(マネー・リザーブ・ファンド)：「MMF等の運営に関する規則」に定めるMRFをいう。
- (3) ETF：投資信託及び投資法人に関する法律施行令(平成12年政令480号)第12条第1号及び第2号に規定する証券投資信託並びに租税特別措置法(昭和32年法律第26号)第9条の4の2に規定する上場証券投資信託をいう。

## &lt; 補足として使用する商品分類 &gt;

- (1) インデックス型：目論見書又は投資信託約款において、各種指数に連動する運用成果を目指す旨の記載があるものをいう。
- (2) 特殊型：目論見書又は投資信託約款において、投資者に対して注意を喚起することが必要と思われる特殊な仕組みあるいは運用手法の記載があるものをいう。なお、下記の属性区分で特殊型の小分類において「条件付運用型」に該当する場合には当該小分類を括弧書きで付記するものとし、それ以外の小分類に該当する場合には当該小分類を括弧書きで付記できるものとする。

## &lt; 属性区分の定義 &gt;

## 1. 投資対象資産による属性区分

## (1) 株式

- 一般：次の大型株、中小型株属性にあてはまらない全てのものをいう。  
大型株：目論見書又は投資信託約款において、主として大型株に投資する旨の記載があるものをいう。  
中小型株：目論見書又は投資信託約款において、主として中小型株に投資する旨の記載があるものをいう。

## (2) 債券

- 一般：次の公債、社債、その他債券属性にあてはまらない全てのものをいう。  
公債：目論見書又は投資信託約款において、日本国又は各国の政府の発行する国債(地方債、政府保証債、政府機関債、国際機関債を含む。以下同じ。)に主として投資する旨の記載があるものをいう。  
社債：目論見書又は投資信託約款において、企業等が発行する社債に主として投資する旨の記載があるものをいう。  
その他債券：目論見書又は投資信託約款において、公債又は社債以外の債券に主として投資する旨の記載があるもの

をいう。

格付等クレジットによる属性：目論見書又は投資信託約款において、上記 から の「発行体」による区分のほか、特にクレジットに対して明確な記載があるものについては、上記 から に掲げる区分に加え「高格付債」「低格付債」等を併記することも可とする。

### (3)不動産投信

これ以上の詳細な分類は行わないものとする。

### (4)その他資産

組入れている資産を記載するものとする。

### (5)資産複合

以下の小分類に該当する場合には当該小分類を併記することができる。

資産配分固定型：目論見書又は投資信託約款において、複数資産を投資対象とし、組入比率については固定的とする旨の記載があるものをいう。なお、組み合わせている資産を列挙するものとする。

資産配分変更型：目論見書又は投資信託約款において、複数資産を投資対象とし、組入比率については、機動的な変更を行なう旨の記載があるものもしくは固定的とする旨の記載がないものをいう。なお、組み合わせている資産を列挙するものとする。

## 2. 決算頻度による属性区分

年1回：目論見書又は投資信託約款において、年1回決算する旨の記載があるものをいう。

年2回：目論見書又は投資信託約款において、年2回決算する旨の記載があるものをいう。

年4回：目論見書又は投資信託約款において、年4回決算する旨の記載があるものをいう。

年6回(隔月)：目論見書又は投資信託約款において、年6回決算する旨の記載があるものをいう。

年12回(毎月)：目論見書又は投資信託約款において、年12回(毎月)決算する旨の記載があるものをいう。

日々：目論見書又は投資信託約款において、日々決算する旨の記載があるものをいう。

その他：上記属性にあてはまらない全てのものをいう。

## 3. 投資対象地域による属性区分(重複使用可能)

グローバル：目論見書又は投資信託約款において、組入資産による投資収益が世界の資産を源泉とする旨の記載があるものをいう。なお、「世界の資産」の中に「日本」を含むか含まないかを明確に記載するものとする。

日本：目論見書又は投資信託約款において、組入資産による投資収益が日本の資産を源泉とする旨の記載があるものをいう。

北米：目論見書又は投資信託約款において、組入資産による投資収益が北米地域の資産を源泉とする旨の記載があるものをいう。

欧州：目論見書又は投資信託約款において、組入資産による投資収益が欧州地域の資産を源泉とする旨の記載があるものをいう。

アジア：目論見書又は投資信託約款において、組入資産による投資収益が日本を除くアジア地域の資産を源泉とする旨の記載があるものをいう。

オセアニア：目論見書又は投資信託約款において、組入資産による投資収益がオセアニア地域の資産を源泉とする旨の記載があるものをいう。

中南米：目論見書又は投資信託約款において、組入資産による投資収益が中南米地域の資産を源泉とする旨の記載があるものをいう。

アフリカ：目論見書又は投資信託約款において、組入資産による投資収益がアフリカ地域の資産を源泉とする旨の記載があるものをいう。

中近東(中東)：目論見書又は投資信託約款において、組入資産による投資収益が中近東地域の資産を源泉とする旨の記載があるものをいう。

エマージング：目論見書又は投資信託約款において、組入資産による投資収益がエマージング地域(新興成長国(地域))の資産を源泉とする旨の記載があるものをいう。

## 4. 投資形態による属性区分

ファミリーファンド：目論見書又は投資信託約款において、親投資信託(ファンド・オブ・ファンズにのみ投資されるものを除く。)を投資対象として投資するものをいう。

ファンド・オブ・ファンズ：「投資信託等の運用に関する規則」第2条に規定するファンド・オブ・ファンズをいう。

## 5. 為替ヘッジによる属性区分

為替ヘッジあり：目論見書又は投資信託約款において、為替のフルヘッジ又は一部の資産に為替のヘッジを行う旨の記載があるものをいう。

為替ヘッジなし：目論見書又は投資信託約款において、為替のヘッジを行わない旨の記載があるもの又は為替の

ヘッジを行う旨の記載がないものをいう。

#### 6. インデックスファンドにおける対象インデックスによる属性区分

日経225

TOPIX

その他の指数：前記指数にあてはまらない全てのものをいう。

#### 7. 特殊型

ブル・ベア型：目論見書又は投資信託約款において、派生商品をヘッジ目的以外に用い、積極的に投資を行うとともに各種指数・資産等への連動若しくは逆連動（一定倍の連動若しくは逆連動を含む。）を目指す旨の記載があるものをいう。

条件付運用型：目論見書又は投資信託約款において、仕組債への投資またはその他特殊な仕組みを用いることにより、目標とする投資成果（基準価額、償還価額、収益分配金等）や信託終了日等が、明示的な指標等の値により定められる一定の条件によって決定される旨の記載があるものをいう。

ロング・ショート型／絶対収益追求型：目論見書又は投資信託約款において、特定の市場に左右されにくい収益の追求を目指す旨若しくはロング・ショート戦略により収益の追求を目指す旨の記載があるものをいう。

その他型：目論見書又は投資信託約款において、上記 から に掲げる属性のいずれにも該当しない特殊な仕組みあるいは運用手法の記載があるものをいう。

上記は、一般社団法人投資信託協会が定める分類方法に基づき記載しています。また、商品分類および属性区分の定義は一般社団法人投資信託協会が定める「商品分類に関する指針」を基に委託会社が作成したものです。なお、一般社団法人投資信託協会のホームページ（<https://www.toushin.or.jp/>）でもご覧頂けます。

## ファンドの特色

- ① ユーロ圏各国の企業が発行する株式(ユーロ株式)を主要投資対象とします。**
- 個別銘柄の詳細な調査に基づいて厳選した銘柄を、グロースやバリューといった特定の運用スタイルにとらわれずに柔軟な視点でポートフォリオに組み入れることで、優れた運用成果を追求します。
  - ファンドは実質的に投資する投資信託証券(以下「投資対象ファンド」という場合があります。)を通じて投資を行います。
- ※ユーロ株式以外の株式にも投資する場合があります。  
 ※ユーロ圏とは、欧州連合(EU)加盟国のうちユーロを通貨として採用している国の総称と定義します。
- ② 主な投資対象ファンドの運用は、シュローダー・インベストメント・マネージメント・リミテッドが行います。**
- 創業以来200年以上の歴史と実績を誇る、英国屈指の独立系資産運用グループ、シュローダーの経験豊富な運用プロフェッショナルが運用を行います。
- ③ 為替リスク軽減型、為替ヘッジなし、米ドル投資型の3つのコースの中から選択いただけます。**
- 為替リスク軽減型の実質外貨建て資産については、為替ヘッジによりユーロと円の間の変動リスクの低減を図ることを基本とします。
  - 為替ヘッジなしの実質外貨建て資産については、為替ヘッジを行いません。
  - 米ドル投資型の実質外貨建て資産については、主な投資対象ファンドにおいて、原則としてユーロ売り、米ドル買いの為替取引を行います。  
 ※米ドル投資型の収益の源泉、投資リスクについては、「米ドル投資型の収益イメージ」および「投資リスク」の頁をご覧ください。
- ※ユーロ以外の通貨建て資産にも投資を行う場合、ユーロとユーロ以外の投資通貨との間の変動の影響を受けます。

※上記①～③については、投資対象ファンドの内容を含みます。

#### ユーロ圏構成国



アイルランド	スペイン	ポルトガル
イタリア	スロバキア	マルタ
エストニア	スロベニア	ラトビア
オーストリア	ドイツ	リトアニア
オランダ	フィンランド	ルクセンブルク
キプロス	フランス	
ギリシャ	ベルギー	

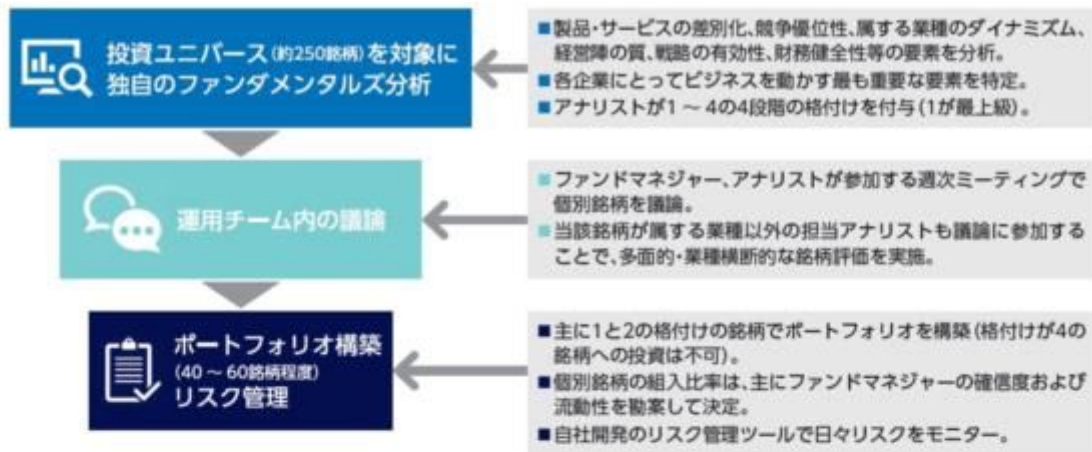
(19カ国、2022年6月末現在)

※欧州中央銀行のデータに基づきシュローダー・インベストメント・マネージメント株式会社が作成

※ユーロ圏構成国は変更されることがあります。

## 運用プロセス

- シュローダーの欧州株式チームが、マザーファンドの主要対象投資ファンドの運用を行います。
- 詳細な個別銘柄分析に基づき、ファンドマネジャーとアナリストが多面的な議論を行うことで投資判断の質の向上を図り、厳選した銘柄によってポートフォリオを構築します。



※ 上記はマザーファンドが投資対象とする投資対象ファンドのうち、主として投資を行う「シュローダー・インターナショナル・セレクション・ファンド ユーロ・エクイティ クラスI投資証券」および「シュローダー・インターナショナル・セレクション・ファンド ユーロ・エクイティ ミドル・ヘッジド・クラスI投資証券」にかかるシュローダー・インベストメント・マネージメント・リミテッドの運用体制です。

※ 上記の運用プロセスおよび銘柄数は、予告なく変更することがあります。

資金動向、市場動向、信託財産の規模等によっては、上記のような運用ができない場合があります。



## ファンドの仕組み

- ファンドは、投資者からの資金をまとめてベビーファンドとし、ベビーファンドの資金をマザーファンドの受益証券に投資して、実質的な運用をマザーファンドで行うファミリーファンド方式で運用を行います。
- また、マザーファンドを通じて複数の投資信託証券に投資するファンド・オブ・ファンズ形式で運用を行います。

マザーファンドが投資する投資信託証券（投資対象ファンド）は以下となります。

### ■ 投資比率が高位に保たれる投資信託証券（主要投資対象ファンド）

主としてユーロ圏各国の企業が発行する株式（ユーロ株式）などに投資を行う投資信託証券

「シュローダー・インターナショナル・セレクトション・ファンド\* ユーロ・エクイティ クラスI投資証券」

「シュローダー・インターナショナル・セレクトション・ファンド\* ユーロ・エクイティ ミドル・ヘッジド・クラスI投資証券」

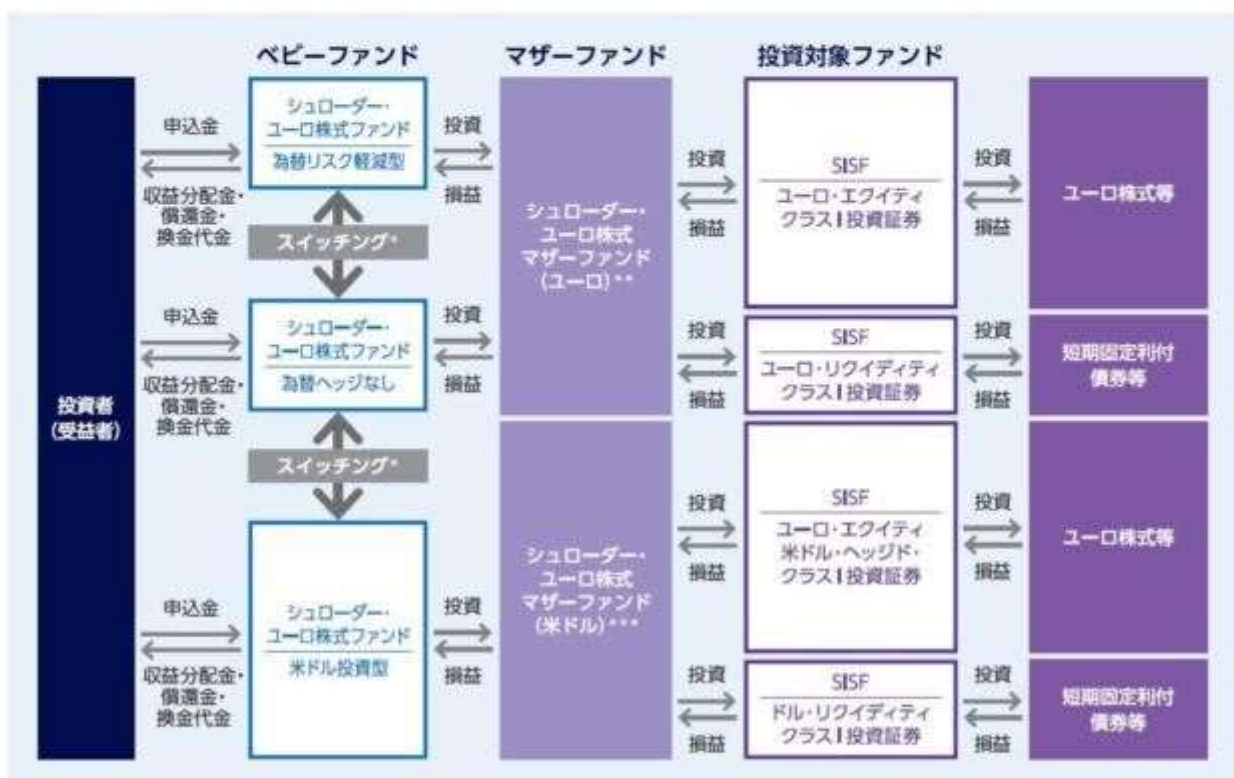
### ■ 投資比率が低位に保たれる投資信託証券

主として短期固定利付債券に投資する投資信託証券

「シュローダー・インターナショナル・セレクトション・ファンド\* ユーロ・リクイディティ クラスI投資証券」

「シュローダー・インターナショナル・セレクトション・ファンド\* ドル・リクイディティ クラスI投資証券」

\*「シュローダー・インターナショナル・セレクトション・ファンド」を以下「SISF」という場合があります。



\*スイッチングの取扱いの有無や内容等は販売会社によって異なります。詳しくは販売会社にお問い合わせください。

\*\*シュローダー・インターナショナル・セレクトション・ファンド ドル・リクイディティ クラスI投資証券に投資する場合があります。

\*\*\*シュローダー・インターナショナル・セレクトション・ファンド ユーロ・リクイディティ クラスI投資証券に投資する場合があります。

※投資対象ファンドは、委託会社の判断により、変更することがあります。

※本書において「直接投資」とは、マザーファンドが投資対象ファンドを介さずに行う投資をいいます。

また「実質投資割合」とは、マザーファンドにおける投資割合をいいますが、投資対象ファンドを通じた最終的な投資対象資産の投資割合を指す場合もあります。

## 主な投資制限

- 投資信託証券への実質投資割合には制限を設けません。
- 外貨建資産への実質投資割合には制限を設けません。
- 投資信託証券および短期金融商品（短期運用の有価証券を含みます。）以外への直接投資は行いません。
- 一発行体等に対する株式等、債券等およびデリバティブ等の実質投資割合は、信託財産の純資産総額に対して、原則としてそれぞれ10%、合計で20%以下とします。
- デリバティブの利用はヘッジ目的に限定します。

## 分配方針

年2回の決算時（原則6月、12月の各10日。休業日の場合は翌営業日。）に、収益分配を行います。

- 分配対象額の範囲は、経費控除後の繰越分を含めた利子・配当収入と売買益等の全額とします。
- 収益分配金額は、分配対象額の範囲内で、基準価額水準・市況動向等を勘案し委託会社が決定します。  
なお、分配対象額が少額の場合等には、分配を行わないことがあります。



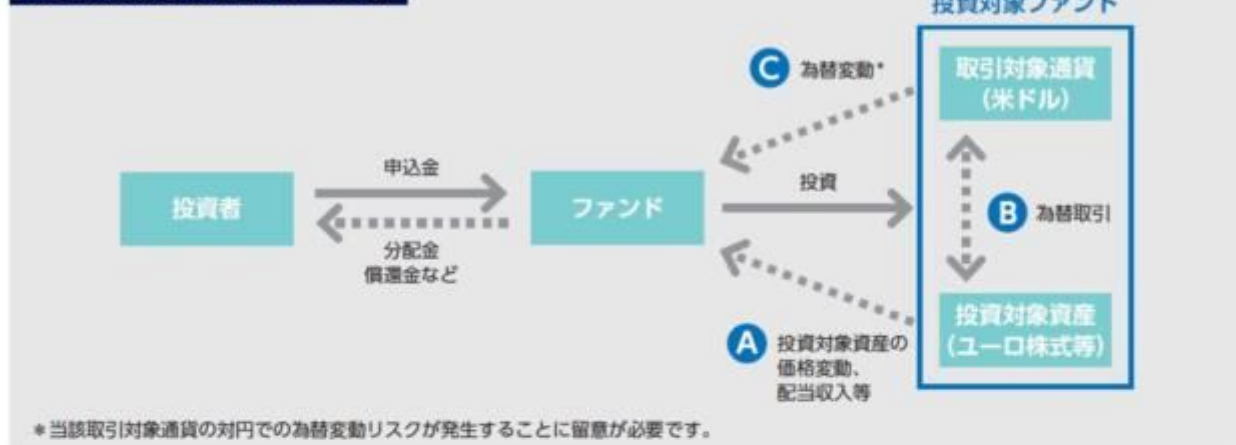
※上記はイメージ図であり、将来の分配金の支払いおよびその金額について示唆、保証するものではありません。

資金動向、市場動向、信託財産の規模等によっては、上記のような運用ができない場合があります。

## 米ドル投資型の収益イメージ

米ドル投資型は、マザーファンドを通じて、主要投資対象ファンド「シュローダー・インターナショナル・セレクション・ファンド ユーロ・エクイティ 米ドル・ヘッジド・クラス」投資証券（ユーロ株式などに投資する米ドル建ての投資証券）に投資するため、投資対象資産（ユーロ株等）の価格変動等に加えて、取引対象通貨（米ドル）の対円での為替変動リスクが発生します。

### 米ドル投資型の収益イメージ図



ファンドにおける収益源としては、以下の3つの要素があげられます。これらの収益源に相応してリスクが内在している事に留意が必要です。



※市況動向によっては、上記の通りにならない場合があります。

### 信託金限度額

- ・為替リスク軽減型と為替ヘッジなしおよび米ドル投資型合わせて1,000億円を限度として信託金を追加することができます。
- ・委託会社は受託会社と合意のうえ、当該限度額を変更することができます。

### (2) 【ファンドの沿革】

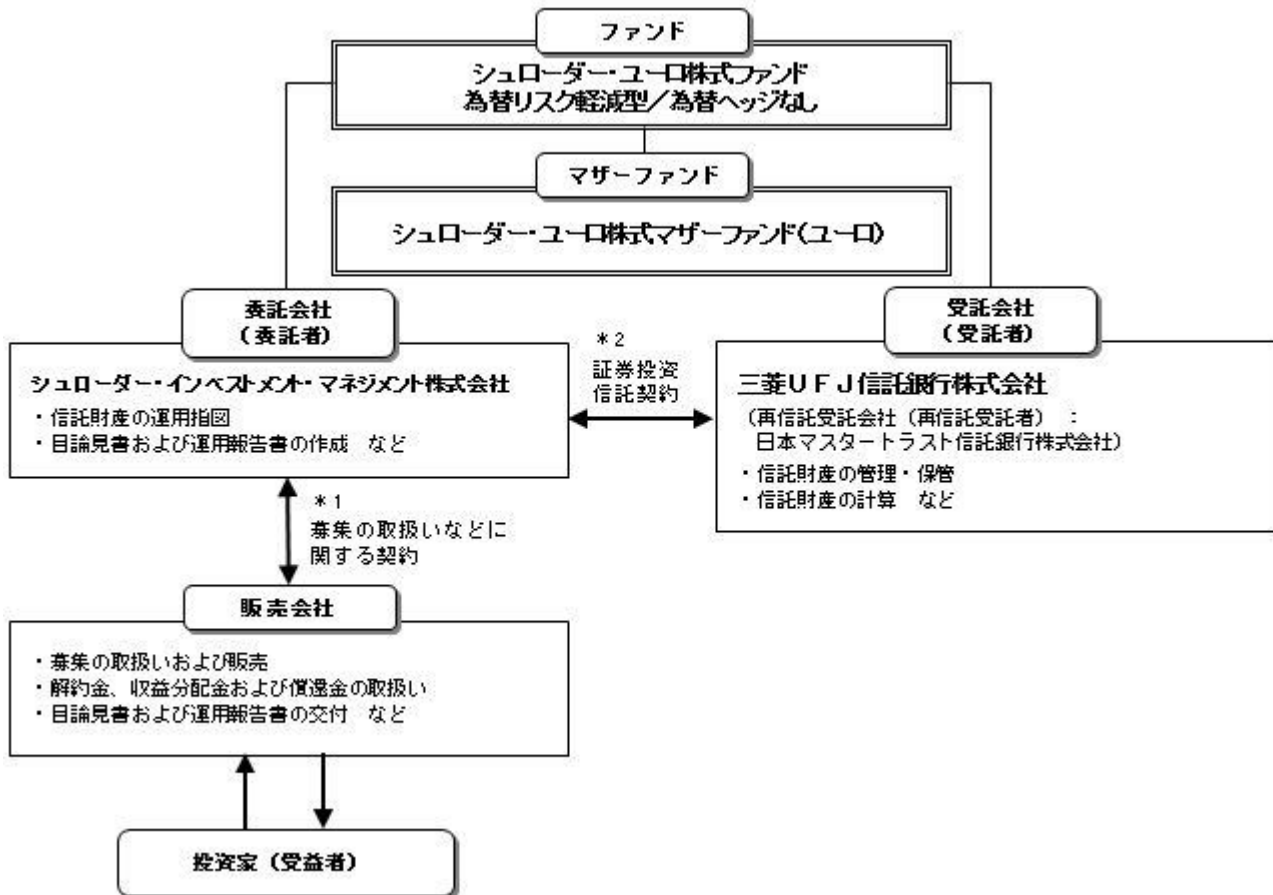
2015年 6月 8日

- ・信託契約締結、設定、運用開始

### (3) 【ファンドの仕組み】

ファンドの仕組み

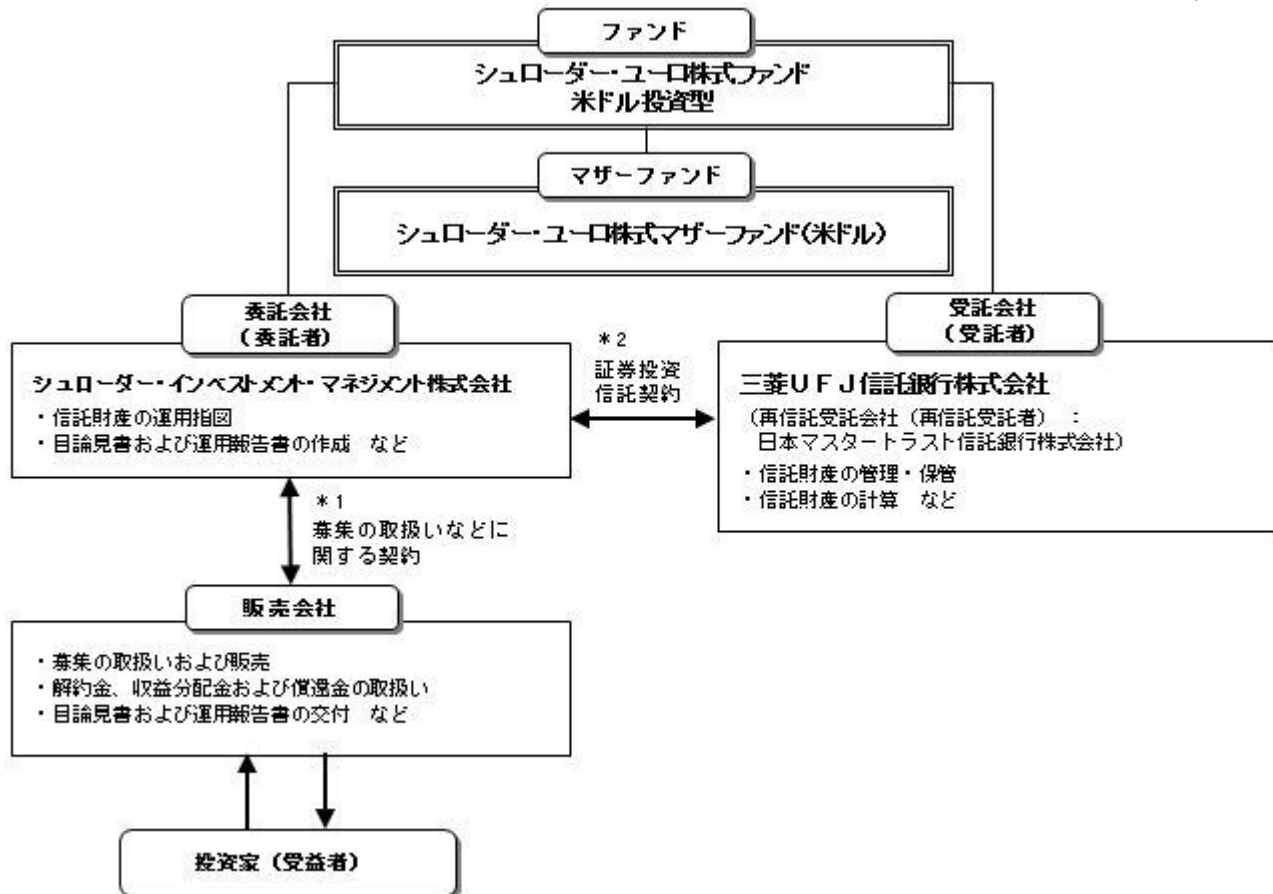
- <シュローダー・ユーロ株式ファンド 為替リスク軽減型>
- <シュローダー・ユーロ株式ファンド 為替ヘッジなし>



\*1 投資信託を販売するルールを委託会社と販売会社の間で規定したものです。販売会社が行なう募集の取扱い、収益分配金・償還金の支払い、解約請求の受付の業務範囲の取決めの内容などが含まれています。

\*2 投資信託を運営するルールを委託会社と受託会社の間で規定したものです。運用の基本方針、投資対象、投資制限、信託報酬、受益者の権利、募集方法の取決めの内容などが含まれています。

<シュローダー・ユーロ株式ファンド 米ドル投資型>



\*1 投資信託を販売するルールを委託会社と販売会社の間で規定したものです。販売会社が行なう募集の取扱い、収益分配金・償還金の支払い、解約請求の受付の業務範囲の取決めの内容などが含まれています。

\*2 投資信託を運営するルールを委託会社と受託会社の間で規定したものです。運用の基本方針、投資対象、投資制限、信託報酬、受益者の権利、募集方法の取決めの内容などが含まれています。

#### 委託会社の概況（2022年6月末現在）

##### 1) 資本金

490百万円

##### 2) 沿革

1985年12月10日 : 株式会社シュローダー・インベストメント・マネージメント設立

1991年12月20日 : シュローダー投信株式会社設立

1997年 4月 1日 : シュローダー投信株式会社と株式会社シュローダー・インベストメント・マネージメントが合併し、シュローダー投信投資顧問株式会社設立

2007年 4月 3日 : シュローダー証券投信投資顧問株式会社に商号を変更

2012年 6月29日 : シュローダー・インベストメント・マネージメント株式会社（以下「当社」といっております。）に商号を変更

##### 3) 大株主の状況

名 称	住 所	所有株数	所有比率
シュローダー・インターナショナル・ホールディングス・リミテッド	英国 EC2Y 5AU ロンドン ロンドン・ウォール・プレイス 1	9,800株	100%

## 2 【投資方針】

### (1) 【投資方針】

<シュローダー・ユーロ株式ファンド 為替リスク軽減型>



## &lt;シュローダー・ユーロ株式ファンド 為替ヘッジなし&gt;

主として、マザーファンド受益証券に投資を行います。

マザーファンド受益証券への投資を通じて、実質的に主としてユーロ圏<sup>\*</sup> 各国の企業が発行する株式などに投資を行います。

為替リスク軽減型の実質外貨建資産については、原則として為替ヘッジによりユーロと円との間の為替変動リスクの低減を図ることを基本とします。

為替ヘッジなしの実質外貨建資産については、原則として為替ヘッジは行いません。

資金動向、市況動向等によっては、上記のような運用ができない場合があります。

\* ユーロ圏とは、欧州連合（EU）加盟国のうちユーロを通貨として採用している国の総称と定義します。

## &lt;シュローダー・ユーロ株式ファンド 米ドル投資型&gt;

主として、マザーファンド受益証券に投資を行います。

マザーファンド受益証券への投資を通じて、実質的に主としてユーロ圏<sup>\*</sup> 各国の企業が発行する株式などに投資を行います。

実質外貨建資産については、原則として為替ヘッジは行いません。<sup>\*\*</sup>

資金動向、市況動向等によっては、上記のような運用ができない場合があります。

\* ユーロ圏とは、欧州連合（EU）加盟国のうちユーロを通貨として採用している国の総称と定義します。

\*\* マザーファンド受益証券が投資をする指定投資信託証券のうち「シュローダー・インターナショナル・セレクション・ファンド ユーロ・エクイティ 米ドル・ヘッジド・クラスI投資証券」においては、実質外貨建資産について、原則としてユーロ売り、米ドル買いの為替取引を行います。

## （２）【投資対象】

## &lt;シュローダー・ユーロ株式ファンド 為替リスク軽減型&gt;

## &lt;シュローダー・ユーロ株式ファンド 為替ヘッジなし&gt;

シュローダー・ユーロ株式マザーファンド（ユーロ）（以下「マザーファンド」ということがあります。）の受益証券を主な投資対象とします。

投資の対象とする資産の種類

この信託において投資の対象とする資産の種類は、次に掲げるものとします。

1) 次に掲げる特定資産（「特定資産」とは、投資信託及び投資法人に関する法律第2条第1項で定めるものをいいます。以下同じ。）

イ) 有価証券

ロ) デリバティブ取引に係る権利（金融商品取引法第2条第20項に規定するものをいい、ファンドの約款第21条から第23条に定めるものに限りません。）

ハ) 約束手形

ニ) 金銭債権

2) 次に掲げる特定資産以外の資産

イ) 為替手形

有価証券の指図範囲等

委託者は、信託金を、主としてシュローダー・インベストメント・マネジメント株式会社を委託者とし、三菱UFJ信託銀行株式会社を受託者として締結された親投資信託「シュローダー・ユーロ株式マザーファンド（ユーロ）」の受益証券ならびに次の有価証券（金融商品取引法第2条第2項の規定により有価証券とみなされる同項各号に掲げる権利を除きます。）に投資することを指図します。

1) コマーシャル・ペーパーおよび短期社債等

2) 外国または外国の者の発行する証券または証書で、1)の証券または証書の性質を有するもの

3) 国債証券、地方債証券、特別の法律により法人の発行する債券および社債券（新株引受権証券と社債券とが一体となった新株引受権付社債券の新株引受権証券を除きます。）

4) 指定金銭信託の受益証券（金融商品取引法第2条第1項第14号で定める受益証券発行信託の受益証券に限りません。）

5) 外国法人が発行する譲渡性預金証書

なお、3)の証券を以下「公社債」といい、公社債にかかる運用の指図は買い現先取引（売戻し条件付

きの買い入れ)および債券貸借取引(現金担保付き債券借入れ)に限り行うことができるものとします。

#### 金融商品の指図範囲

委託者は、信託金を、 に掲げる有価証券のほか、次に掲げる金融商品(金融商品取引法第2条第2項の規定により有価証券とみなされる同項各号に掲げる権利を含みます。)により運用することを指図することができます。

- 1) 預金
- 2) 指定金銭信託(金融商品取引法第2条第1項第14号に規定する受益証券発行信託を除きます。)
- 3) コール・ローン
- 4) 手形割引市場において売買される手形

この信託の設定、解約、償還、投資環境の変動等への対応等、委託者が運用上必要と認めるときには、委託者は、信託金を、上記に掲げる金融商品により運用することの指図ができます。

#### その他の投資対象と指図範囲

信用取引の指図、先物取引等の運用指図、スワップ取引の運用指図、金利先渡取引、為替先渡取引および直物為替先渡取引の運用指図、外国為替予約取引の指図、公社債の借入れの指図、有価証券売却等の指図、資金の借入、担保権の設定を行うことができます。

### 投資対象とするマザーファンドの概要

<シュローダー・ユーロ株式マザーファンド(ユーロ)>

運用の基本方針	
基本方針	信託財産の成長を目指した運用を行います。
主な投資対象	主として別に定める指定投資信託証券(以下「投資対象ファンド」ということがあります。)に投資します。なお、コマーシャル・ペーパー等の短期有価証券ならびに短期金融商品等に直接投資する場合があります。
投資態度	<p>主として指定投資信託証券を通じてユーロ圏<sup>*</sup> 各国の企業が発行する株式などに投資し、信託財産の成長を目指して運用を行います。なお、指定投資信託証券は別に定めます。</p> <p>指定投資信託証券への投資割合については、委託者が市況動向および資金動向を勘案して決定するものとし、原則としてユーロ圏の株式に投資する投資信託証券への投資比率を高位に保ちます。</p> <p>別に定める指定投資信託証券は、委託者の判断により変更することがあります。</p> <p>外貨建資産については、為替ヘッジを行いません。</p> <p>資金動向、市況動向等に急激な変化が生じた時ならびに指定投資信託証券が償還あるいは当該指定投資信託証券の純資産額の規模が著しく減少した時には、上記のような運用ができない場合があります。</p> <p><sup>*</sup> ユーロ圏とは、欧州連合(EU)加盟国のうちユーロを通貨として採用している国の総称と定義します。</p>

主な投資制限	<p>投資信託証券への投資割合には制限を設けません。</p> <p>外貨建資産への投資割合には制限を設けません。</p> <p>デリバティブの利用はヘッジ目的に限定します。</p> <p>投資信託証券および短期金融商品（短期運用の有価証券を含みます。）以外への直接投資は行いません。</p> <p>約款および規約などにおいてファンド・オブ・ファンズにのみ取得される投資信託証券であることが記載されていない同一銘柄の投資信託証券への投資割合は、当該投資信託証券の信託財産の純資産総額の50%以内とします。</p> <p>一般社団法人投資信託協会の規則に定める一の者に対する株式等エクスポージャー、債券等エクスポージャーおよびデリバティブ取引等エクスポージャーの信託財産の純資産総額に対する比率は、原則としてそれぞれ10%、合計で20%以内とすることとし、当該比率を超えることとなった場合には、一般社団法人投資信託協会の規則にしたがい当該比率以内となるよう調整を行うこととします。</p>
収益分配	収益分配は行いません。
<b>ファンドに係る費用</b>	
信託報酬	ありません。
申込手数料	ありません。
信託財産留保額	ありません。
その他の費用など	<p>組入有価証券の売買時の売買委託手数料、信託事務の処理に要する諸費用、信託財産に関する租税など。</p> <p>上記費用に付随する消費税等相当額を含みます。</p>
<b>その他</b>	
委託会社	シュローダー・インベストメント・マネジメント株式会社
受託会社	三菱UFJ信託銀行株式会社

<参考：指定投資信託証券（投資対象ファンド）の概要>

2022年8月末現在における投資対象ファンドの概要です。

投資対象ファンドについては、今後の見直しにより、変更・追加・削除等を行う場合があります。

今後、記載内容が変更となることがあります。

ファンド名	シュローダー・インターナショナル・セレクション・ファンド ユーロ・エクイティ クラスI投資証券
形態	ルクセンブルグ籍外国投資法人/ユーロ建て
主な投資対象	ユーロ圏各国の企業が発行する株式など



運用の基本方針 および主な投資制限	<p>ユーロ圏の企業の株式及び株式関連証券に投資することによって、中長期的に費用控除後でMSCI EMUインデックス（税引後配当込み）を上回る運用資産の成長を目指します。</p> <p>欧州委員会が制定した指令（UCITS指令）に準拠して分散投資を行います。</p> <ul style="list-style-type: none"> <li>・ファンドはアクティブ運用され、欧州経済領域に籍のある企業の株式及び株式関連証券への投資割合は純資産の75%以上とします。</li> <li>・ユーロを通貨として採用している国にある企業の株式及び株式関連証券への投資割合は純資産の2/3以上とします。</li> <li>・ファンドは純資産の1/3以下の範囲で、直接または間接的に他の投資証券（他の資産クラスを含む）、国、地域、業種、通貨、投資ファンド、ワラント債、短期金融商品に投資し、現金を保有することがあります。</li> <li>・運用資産の価格下落リスクの抑制および資産の効率的な運用のため、デリバティブ取引を活用することがあります。</li> <li>・投資運用会社の評価方式に基づき、MSCI EMUインデックス（税引後配当込み）よりも総合して高いサステナビリティ・スコアを維持します。（投資プロセスは後掲「サステナビリティ基準」をご参照ください。）</li> <li>・ファンドは、www.schroders.com/en/lu/private-investor/gfcからアクセス可能なファンドの「サステナビリティ情報」に記載される範囲を超えて特定の活動、業種または発行体グループには直接投資しません。</li> </ul>	
ベンチマーク	<p>ファンドのパフォーマンスは、ターゲット・ベンチマークであるMSCI EMUインデックス（税引後配当込み）を超えることをもって評価されます。</p> <p>ファンドの投資ユニバースは、ターゲット・ベンチマークの構成銘柄と実質的に重複する見込みです。投資運用会社は独自の指針で投資し、ベンチマークに縛られずに運用するため、ファンドのポートフォリオやパフォーマンスはターゲット・ベンチマークから相当程度、乖離することがあります。投資運用会社は特定の投資機会を活かすためにターゲット・ベンチマーク構成銘柄と異なる銘柄やセクターに投資することがあります。このベンチマークはファンドの環境および社会的特性またはサステナブルな投資目的を考慮していません。ファンドが投資する可能性がある投資カテゴリーを代表し、ファンドのリターン観点から適切なターゲットと投資運用会社が考えるターゲット・ベンチマークを選定しています。</p>	
投資運用報酬	ありません。	
管理報酬等	<p>ファンドの純資産総額に対して年率0.05%程度（実績値）を管理報酬、保管報酬、弁護士費用、および監査費用等の精算にあてております。この料率は運用・管理状況等によって変動することがあります。</p>	
決算日	12月31日	
設定日	2001年12月24日	
ファンドの関係法人	管理会社	シュローダー・インベストメント・マネージメント（ヨーロッパ）エス・エイ
	投資運用会社	シュローダー・インベストメント・マネージメント・リミテッド
	保管会社	J.P.モルガン・エスイー、ルクセンブルグ支店

保管会社は、2022年1月22日付でJ.P.モルガン・バンク・ルクセンブルグ・エス・エイから変更されました。

投資対象ファンドであるSISF ユーロ・エクイティ クラスI投資証券（ファンド）は環境および社会的特性を参照して運用されます（欧州サステナブル投資開示規則8条：Article 8 SFDR）。この投資特性を有するファンドは、その結果として一部の企業、業界、セクターに対するエクスポージャーが限られる可能性があり、投資運用会社により選定されたサステナビリティ基準に合致しない一定の投資機会を見送ったり、特定の保有銘柄を処分する可能性があります。持続可能な投資の構成について投資者間で異なる見解を有する可能性があるため、ファンドは特定の投資者の信念および価値を反映しない企業にも投資する可能性

があります。

**サステナビリティ基準：**

投資運用会社は、投資対象の選択にガバナンスおよびサステナビリティ基準を適用します。投資運用会社は、シュローダー独自のESGデータ分析ツールを用いた定量分析を活用しつつ、シュローダー独自のサステナビリティ分析ツールを利用して、投資ユニバースに含まれる企業のガバナンス実践状況や環境的および社会的影響を分析します。投資運用会社は、企業がファンドの投資対象に適するかどうかを判断する前に、総合的なサステナビリティ・プロフィールに基づく調査および分析も行います。

シュローダー独自のサステナビリティ分析ツールは、ポートフォリオ銘柄群のサステナビリティ基準への適合性を測定する重要な要素となります。分析に使用する情報源は、シュローダー独自のサステナビリティ分析ツールおよび第三者データと同様に対象企業が提供するサステナビリティ報告書その他の関連資料等を含みます。投資運用会社のサステナビリティの取り組み方および投資対象企業との関わり方の詳細はウェブサイト

([www.schroders.com/en/lu/private-investor/strategic-capabilities/sustainability/disclosures](http://www.schroders.com/en/lu/private-investor/strategic-capabilities/sustainability/disclosures))をご参照ください。

投資運用会社は、以下の事項を確保します。

ファンドのポートフォリオに含まれる、先進国に所在する大企業により発行された株式、投資適格の固定または変動利付債券および短期金融商品ならびに先進国により発行されたソブリン債の少なくとも90%が、サステナビリティ基準に適合していること

ファンドのポートフォリオに含まれる、新興国に所在する大企業により発行された株式、中小企業により発行された株式、ハイイールド債の格付けを有する固定または変動利付債券および短期金融商品、ならびに新興国により発行されたソブリン債の少なくとも75%がサステナビリティ基準に適合していること

上記プロセスにおける、小企業とは時価総額が50億ユーロ未満、中企業とは時価総額が50億ユーロから100億ユーロ、大企業とは時価総額が100億ユーロ超の企業をいいます。

日々の純流出入額が投資対象ファンドの純資産総額の一定割合を超える場合、希薄化を回避するため、投資対象ファンドの基準価額の調整が行われる場合があります。

上記の投資対象ファンドは、ルクセンブルグ籍の外国投資証券であり、その基準価額（純資産価額）は、現地の法令等に準拠して投資対象ファンドが採用する算出基準によって算出されますが、投資対象ファンドの管理会社の裁量により調整されることがあります。

ファンド名	シュローダー・インターナショナル・セレクション・ファンド ユーロ・リクイディティ クラスI投資証券
形態	ルクセンブルグ籍外国投資法人 / ユーロ建て
主な投資対象	ユーロ建ての短期金融資産
運用の基本方針 および主な投資制限	<p>ファンドはアクティブ運用され、主としてユーロ建ての短期金融資産（S&amp;P グローバル・レーティングによる投資適格以上あるいは管理会社の内部格付調査において取得した他社同等格付以上）への投資を通じて、流動性の確保と元本の保全を目指します。これらの証券は、取得時において、当初から又は残存期間が12ヶ月以内であること（付随する金融商品を考慮に入れる）、もしくは採用金利が少なくとも市況に応じて年次で調整され残存期間が2年以内であることを前提とします。</p> <p>元本の保全と流動性の確保を保証するものではありません。</p> <p>欧州委員会が制定した指令（UCITS指令）に準拠して分散投資を行います。</p> <ul style="list-style-type: none"> <li>・為替変動リスクおよび金利変動リスクのヘッジのため、デリバティブ取引を活用することがあります。</li> <li>・現金を保有し、金融機関へ預金することがあります。</li> </ul>
ベンチマーク	ターゲット・ベンチマークはありません。
投資運用報酬	ありません。

管理報酬等	ファンドの純資産総額に対して年率0.05%程度(実績値)を管理報酬、保管報酬、弁護士費用、および監査費用等の精算にあてております。この料率は運用・管理状況等によって変動することがあります。	
決算日	12月31日	
設定日	2002年5月22日	
ファンドの関係法人	管理会社	シュローダー・インベストメント・マネージメント(ヨーロッパ)エス・エイ
	投資運用会社	シュローダー・インベストメント・マネージメント・リミテッド
	保管会社	J.P.モルガン・エスイー、ルクセンブルグ支店

保管会社は、2022年1月22日付でJ.P.モルガン・バンク・ルクセンブルグ・エス・エイから変更されました。

日々の純流出入額が投資対象ファンドの純資産総額の一定割合を超える場合、希薄化を回避するため、投資対象ファンドの基準価額の調整が行われる場合があります。

上記の投資対象ファンドは、ルクセンブルグ籍の外国投資証券であり、その基準価額(純資産価額)は、現地の法令等に準拠して投資対象ファンドが採用する算出基準によって算出されますが、投資対象ファンドの管理会社の裁量により調整されることがあります。

ファンド名	シュローダー・インターナショナル・セレクション・ファンド ドル・リクイディティ クラスI投資証券	
形態	ルクセンブルグ籍外国投資法人/米ドル建て	
主な投資対象	米ドル建ての短期金融資産	
運用の基本方針 および主な投資制限	<p>ファンドはアクティブ運用され、主として米ドル建ての短期金融資産(S&amp;P グローバル・レーティングによる投資適格以上あるいは管理会社の内部格付調査において取得した他社同等格付以上)への投資を通じて、流動性の確保と元本の保全を目指します。これらの証券は、取得時において、当初から又は残存期間が12ヶ月以内であること(付随する金融商品を考慮に入れる)、もしくは採用金利が少なくとも市況に応じて年次で調整され残存期間が2年以内であるものを前提とします。</p> <p>元本の保全と流動性の確保を保証するものではありません。</p> <p>欧州委員会が制定した指令(UCITS指令)に準拠して分散投資を行います。</p> <ul style="list-style-type: none"> <li>・為替変動リスクおよび金利変動リスクのヘッジのため、デリバティブ取引を活用することがあります。</li> <li>・現金を保有し、金融機関へ預金することがあります。</li> </ul>	
ベンチマーク	ターゲット・ベンチマークはありません。	
投資運用報酬	ありません。	
管理報酬等	ファンドの純資産総額に対して年率0.05%程度(実績値)を管理報酬、保管報酬、弁護士費用、および監査費用等の精算にあてております。この料率は運用・管理状況等によって変動することがあります。	
決算日	12月31日	
設定日	2002年7月4日	
ファンドの関係法人	管理会社	シュローダー・インベストメント・マネージメント(ヨーロッパ)エス・エイ
	投資運用会社	シュローダー・インベストメント・マネージメント・ノースアメリカ・インク
	保管会社	J.P.モルガン・エスイー、ルクセンブルグ支店

保管会社は、2022年1月22日付でJ.P.モルガン・バンク・ルクセンブルグ・エス・エイから変更されました。

た。

日々の純流出入額が投資対象ファンドの純資産総額の一定割合を超える場合、希薄化を回避するため、投資対象ファンドの基準価額の調整が行われる場合があります。

上記の投資対象ファンドは、ルクセンブルグ籍の外国投資証券であり、その基準価額（純資産価額）は、現地の法令等に準拠して投資対象ファンドが採用する算出基準によって算出されますが、投資対象ファンドの管理会社の裁量により調整されることがあります。

#### <シュローダー・ユーロ株式ファンド 米ドル投資型>

シュローダー・ユーロ株式マザーファンド（米ドル）（以下「マザーファンド」ということがあります。）の受益証券を主な投資対象とします。

##### 投資の対象とする資産の種類

この信託において投資の対象とする資産の種類は、次に掲げるものとします。

- 1) 次に掲げる特定資産（「特定資産」とは、投資信託及び投資法人に関する法律第2条第1項で定めるものをいいます。以下同じ。）
  - イ) 有価証券
  - ロ) デリバティブ取引に係る権利（金融商品取引法第2条第20項に規定するものをいい、ファンドの約款第21条から第23条に定めるものに限りません。）
  - ハ) 約束手形
  - ニ) 金銭債権
- 2) 次に掲げる特定資産以外の資産
  - イ) 為替手形

##### 有価証券の指図範囲等

委託者は、信託金を、主としてシュローダー・インベストメント・マネジメント株式会社を委託者とし、三菱UFJ信託銀行株式会社を受託者として締結された親投資信託「シュローダー・ユーロ株式マザーファンド（米ドル）」の受益証券ならびに次の有価証券（金融商品取引法第2条第2項の規定により有価証券とみなされる同項各号に掲げる権利を除きます。）に投資することを指図します。

- 1) コマーシャル・ペーパーおよび短期社債等
- 2) 外国または外国の者の発行する証券または証書で、1)の証券または証書の性質を有するもの
- 3) 国債証券、地方債証券、特別の法律により法人の発行する債券および社債券（新株引受権証券と社債券とが一体となった新株引受権付社債券の新株引受権証券を除きます。）
- 4) 指定金銭信託の受益証券（金融商品取引法第2条第1項第14号で定める受益証券発行信託の受益証券に限りません。）
- 5) 外国法人が発行する譲渡性預金証書

なお、3)の証券を以下「公社債」といい、公社債にかかる運用の指図は買い現先取引（売戻し条件付きの買入れ）および債券貸借取引（現金担保付き債券借入れ）に限り行うことができるものとします。

##### 金融商品の指図範囲

委託者は、信託金を、次に掲げる有価証券のほか、次に掲げる金融商品（金融商品取引法第2条第2項の規定により有価証券とみなされる同項各号に掲げる権利を含みます。）により運用することを指図することができます。

- 1) 預金
- 2) 指定金銭信託（金融商品取引法第2条第1項第14号に規定する受益証券発行信託を除きます。）
- 3) コール・ローン
- 4) 手形割引市場において売買される手形

この信託の設定、解約、償還、投資環境の変動等への対応等、委託者が運用上必要と認めるときには、委託者は、信託金を、上記に掲げる金融商品により運用することの指図ができます。

##### その他の投資対象と指図範囲

信用取引の指図、先物取引等の運用指図、スワップ取引の運用指図、金利先渡取引、為替先渡取引および直物為替先渡取引の運用指図、外国為替予約取引の指図、公社債の借入れの指図、有価証券売却等の指図、資金の借入、担保権の設定を行うことができます。

#### 投資対象とするマザーファンドの概要

## &lt;シュローダー・ユーロ株式マザーファンド（米ドル）&gt;

運用の基本方針	
基本方針	信託財産の成長を目指した運用を行います。
主な投資対象	主として別に定める指定投資信託証券（以下「投資対象ファンド」ということがあります。）に投資します。なお、コマーシャル・ペーパー等の短期有価証券ならびに短期金融商品等に直接投資する場合があります。
投資態度	<p>主として指定投資信託証券を通じてユーロ圏<sup>*</sup> 各国の企業が発行する株式などに投資し、信託財産の成長を目指して運用を行います。なお、指定投資信託証券は別に定めます。</p> <p>指定投資信託証券への投資割合については、委託者が市況動向および資金動向を勘案して決定するものとし、原則としてユーロ圏の株式に投資する投資信託証券への投資比率を高位に保ちます。</p> <p>別に定める指定投資信託証券は、委託者の判断により変更することがあります。</p> <p>外貨建資産については、為替ヘッジを行いません。<sup>**</sup></p> <p>資金動向、市況動向等に急激な変化が生じた時ならびに指定投資信託証券が償還あるいは当該指定投資信託証券の純資産額の規模が著しく減少した時には、上記のような運用ができない場合があります。</p> <p>* ユーロ圏とは、欧州連合（EU）加盟国のうちユーロを通貨として採用している国の総称と定義します。</p> <p>** 指定投資信託証券のうち「シュローダー・インターナショナル・セレクション・ファンド ユーロ・エクイティ 米ドル・ヘッジド・クラスI投資証券」においては、実質外貨建資産について、原則としてユーロ売り、米ドル買いの為替取引を行います。</p>
主な投資制限	<p>投資信託証券への投資割合には制限を設けません。</p> <p>外貨建資産への投資割合には制限を設けません。</p> <p>デリバティブの利用はヘッジ目的に限定します。</p> <p>投資信託証券および短期金融商品（短期運用の有価証券を含みます。）以外への直接投資は行いません。</p> <p>約款および規約などにおいてファンド・オブ・ファンズにのみ取得される投資信託証券であることが記載されていない同一銘柄の投資信託証券への投資割合は、当該投資信託証券の信託財産の純資産総額の50%以内とします。</p> <p>一般社団法人投資信託協会の規則に定める一の者に対する株式等エクスポージャー、債券等エクスポージャーおよびデリバティブ取引等エクスポージャーの信託財産の純資産総額に対する比率は、原則としてそれぞれ10%、合計で20%以内とすることとし、当該比率を超えることとなった場合には、一般社団法人投資信託協会の規則にしたがい当該比率以内となるよう調整を行うこととします。</p>
収益分配	収益分配は行いません。
ファンドに係る費用	
信託報酬	ありません。
申込手数料	ありません。
信託財産留保額	ありません。
その他の費用など	<p>組入る有価証券の売買時の売買委託手数料、信託事務の処理に要する諸費用、信託財産に関する租税など。</p> <p>上記費用に付随する消費税等相当額を含みます。</p>
その他	

委託会社	シュローダー・インベストメント・マネジメント株式会社
受託会社	三菱UFJ信託銀行株式会社

< 参考：指定投資信託証券（投資対象ファンド）の概要 >

2022年8月末現在における投資対象ファンドの概要です。

投資対象ファンドについては、今後の見直しにより、変更・追加・削除等を行う場合があります。

今後、記載内容が変更となることがあります。

ファンド名	シュローダー・インターナショナル・セレクション・ファンド ユーロ・エクイティ 米ドル・ヘッジド・クラスI投資証券	
形態	ルクセンブルグ籍外国投資法人 / 米ドル建て	
主な投資対象	ユーロ圏各国の企業が発行する株式など	
運用の基本方針 および主な投資制限	<p>ユーロ圏の企業の株式及び株式関連証券に投資することによって、中長期的に費用控除後でMSCI EMUインデックス（税引後配当込み）を上回る運用資産の成長を目指します。</p> <p>欧州委員会が制定した指令（UCITS指令）に準拠して分散投資を行います。</p> <ul style="list-style-type: none"> <li>・ファンドはアクティブ運用され、欧州経済領域に籍のある企業の株式及び株式関連証券への投資割合は純資産の75%以上とします。</li> <li>・ユーロを通貨として採用している国にある企業の株式及び株式関連証券への投資割合は純資産の2/3以上とします。</li> <li>・ファンドは純資産の1/3以下の範囲で、直接または間接的に他の投資証券（他の資産クラスを含む）、国、地域、業種、通貨、投資ファンド、ワラント債、短期金融商品に投資し、現金を保有することがあります。</li> <li>・運用資産の価格下落リスクの抑制および資産の効率的な運用のため、デリバティブ取引を活用することがあります。</li> <li>・投資運用会社の評価方式に基づき、MSCI EMUインデックス（税引後配当込み）よりも総合して高いサステナビリティ・スコアを維持します。（投資プロセスは後掲「サステナビリティ基準」をご参照ください。）</li> <li>・ファンドは、www.schroders.com/en/lu/private-investor/gfcからアクセス可能なファンドの「サステナビリティ情報」に記載される範囲を超えて特定の活動、業種または発行体グループには直接投資しません。</li> </ul>	
ベンチマーク	<p>ファンドのパフォーマンスは、ターゲット・ベンチマークであるMSCI EMUインデックス（税引後配当込み）を超えることをもって評価されます。</p> <p>ファンドの投資ユニバースは、ターゲット・ベンチマークの構成銘柄と実質的に重複する見込みです。投資運用会社は独自の指針で投資し、ベンチマークに縛られずに運用するため、ファンドのポートフォリオやパフォーマンスはターゲット・ベンチマークから相当程度、乖離することがあります。投資運用会社は特定の投資機会を活かすためにターゲット・ベンチマーク構成銘柄と異なる銘柄やセクターに投資することがあります。このベンチマークはファンドの環境および社会的特性またはサステナブルな投資目的を考慮していません。ファンドが投資する可能性がある投資カテゴリーを代表し、ファンドのリターン観点から適切なターゲットと投資運用会社が考えるターゲット・ベンチマークを選定しています。</p>	
投資運用報酬	ありません。	
管理報酬等	<p>ファンドの純資産総額に対して年率0.06%程度（実績値）を管理報酬、保管報酬、弁護士費用、および監査費用等の精算にあてております。この料率は運用・管理状況等によって変動することがあります。</p>	
決算日	12月31日	
設定日	2015年5月20日	
ファンドの関係法人	管理会社	シュローダー・インベストメント・マネージメント（ヨーロッパ）エス・エイ

投資運用会社	シュローダー・インベストメント・マネージメント・リミテッド
保管会社	J.P.モルガン・エスイー、ルクセンブルグ支店

保管会社は、2022年1月22日付でJ.P.モルガン・バンク・ルクセンブルグ・エス・エイから変更されました。

投資対象ファンドであるSISF ユーロ・エクイティ 米ドル・ヘッジド・クラスI投資証券（ファンド）は環境および社会的特性を参照して運用されます（欧州サステナブル投資開示規則8条：Article 8 SFDR）。この投資特性を有するファンドは、その結果として一部の企業、業界、セクターに対するエクスポージャーが限られる可能性があり、投資運用会社により選定されたサステナビリティ基準に合致しない一定の投資機会を見送ったり、特定の保有銘柄を処分する可能性があります。持続可能な投資の構成について投資者間で異なる見解を有する可能性があるため、ファンドは特定の投資者の信念および価値を反映しない企業にも投資する可能性があります。

#### サステナビリティ基準：

投資運用会社は、投資対象の選択にガバナンスおよびサステナビリティ基準を適用します。投資運用会社は、シュローダー独自のESGデータ分析ツールを用いた定量分析を活用しつつ、シュローダー独自のサステナビリティ分析ツールを利用して、投資ユニバースに含まれる企業のガバナンス実践状況や環境的および社会的影響を分析します。投資運用会社は、企業がファンドの投資対象に適するかどうかを判断する前に、総合的なサステナビリティ・プロフィールに基づく調査および分析も行います。

シュローダー独自のサステナビリティ分析ツールは、ポートフォリオ銘柄群のサステナビリティ基準への適合性を測定する重要な要素となります。分析に使用する情報源は、シュローダー独自のサステナビリティ分析ツールおよび第三者データと同様に対象企業が提供するサステナビリティ報告書その他の関連資料等を含みます。投資運用会社のサステナビリティの取り組み方および投資対象企業との関わり方の詳細はウェブサイト

（[www.schroders.com/en/lu/private-investor/strategic-capabilities/sustainability/disclosures](http://www.schroders.com/en/lu/private-investor/strategic-capabilities/sustainability/disclosures)）をご参照ください。

投資運用会社は、以下の事項を確保します。

ファンドのポートフォリオに含まれる、先進国に所在する大企業により発行された株式、投資適格の固定または変動利付債券および短期金融商品ならびに先進国により発行されたソブリン債の少なくとも90%が、サステナビリティ基準に適合していること

ファンドのポートフォリオに含まれる、新興国に所在する大企業により発行された株式、中小企業により発行された株式、ハイイールド債の格付けを有する固定または変動利付債券および短期金融商品、ならびに新興国により発行されたソブリン債の少なくとも75%がサステナビリティ基準に適合していること

上記プロセスにおける、小企業とは時価総額が50億ユーロ未満、中企業とは時価総額が50億ユーロから100億ユーロ、大企業とは時価総額が100億ユーロ超の企業をいいます。

日々の純流出入額が投資対象ファンドの純資産総額の一定割合を超える場合、希薄化を回避するため、投資対象ファンドの基準価額の調整が行われる場合があります。

上記の投資対象ファンドは、ルクセンブルグ籍の外国投資証券であり、その基準価額（純資産価額）は、現地の法令等に準拠して投資対象ファンドが採用する算出基準によって算出されますが、投資対象ファンドの管理会社の裁量により調整されることがあります。

ファンド名	シュローダー・インターナショナル・セレクション・ファンド ユーロ・リクイディティ クラスI投資証券
形態	ルクセンブルグ籍外国投資法人 / ユーロ建て
主な投資対象	ユーロ建ての短期金融資産

運用の基本方針 および主な投資制限	<p>ファンドはアクティブ運用され、主としてユーロ建ての短期金融資産（S&amp;P グローバル・レーティングによる投資適格以上あるいは管理会社の内部格付調査において取得した他社同等格付以上）への投資を通じて、流動性の確保と元本の保全を目指します。これらの証券は、取得時において、当初から又は残存期間が12ヶ月以内であること（付随する金融商品を考慮に入れる）、もしくは採用金利が少なくとも市況に応じて年次で調整され残存期間が2年以内であるものを前提とします。</p> <p>元本の保全と流動性の確保を保証するものではありません。</p> <p>欧州委員会が制定した指令（UCITS指令）に準拠して分散投資を行います。</p> <ul style="list-style-type: none"> <li>・為替変動リスクおよび金利変動リスクのヘッジのため、デリバティブ取引を活用することがあります。</li> <li>・現金を保有し、金融機関へ預金することがあります。</li> </ul>	
ベンチマーク	ターゲット・ベンチマークはありません。	
投資運用報酬	ありません。	
管理報酬等	<p>ファンドの純資産総額に対して年率0.05%程度（実績値）を管理報酬、保管報酬、弁護士費用、および監査費用等の精算にあてております。この料率は運用・管理状況等によって変動することがあります。</p>	
決算日	12月31日	
設定日	2002年5月22日	
ファンドの関係法人	管理会社	シュローダー・インベストメント・マネージメント（ヨーロッパ）エス・エイ
	投資運用会社	シュローダー・インベストメント・マネージメント・リミテッド
	保管会社	J.P. モルガン・エスイー、ルクセンブルグ支店

保管会社は、2022年1月22日付でJ.P. モルガン・バンク・ルクセンブルグ・エス・エイから変更されました。

日々の純流出入額が投資対象ファンドの純資産総額の一定割合を超える場合、希薄化を回避するため、投資対象ファンドの基準価額の調整が行われる場合があります。

上記の投資対象ファンドは、ルクセンブルグ籍の外国投資証券であり、その基準価額（純資産価額）は、現地の法令等に準拠して投資対象ファンドが採用する算出基準によって算出されますが、投資対象ファンドの管理会社の裁量により調整されることがあります。

ファンド名	シュローダー・インターナショナル・セレクション・ファンド ドル・リクイディティ クラスI投資証券
形態	ルクセンブルグ籍外国投資法人 / 米ドル建て
主な投資対象	米ドル建ての短期金融資産
運用の基本方針 および主な投資制限	<p>ファンドはアクティブ運用され、主として米ドル建ての短期金融資産（S&amp;P グローバル・レーティングによる投資適格以上あるいは管理会社の内部格付調査において取得した他社同等格付以上）への投資を通じて、流動性の確保と元本の保全を目指します。これらの証券は、取得時において、当初から又は残存期間が12ヶ月以内であること（付随する金融商品を考慮に入れる）、もしくは採用金利が少なくとも市況に応じて年次で調整され残存期間が2年以内であるものを前提とします。</p> <p>元本の保全と流動性の確保を保証するものではありません。</p> <p>欧州委員会が制定した指令（UCITS指令）に準拠して分散投資を行います。</p> <ul style="list-style-type: none"> <li>・為替変動リスクおよび金利変動リスクのヘッジのため、デリバティブ取引を活用することがあります。</li> <li>・現金を保有し、金融機関へ預金することがあります。</li> </ul>



ベンチマーク	ターゲット・ベンチマークはありません。	
投資運用報酬	ありません。	
管理報酬等	ファンドの純資産総額に対して年率0.05%程度(実績値)を管理報酬、保管報酬、弁護士費用、および監査費用等の精算にあてております。この料率は運用・管理状況等によって変動することがあります。	
決算日	12月31日	
設定日	2002年7月4日	
ファンドの関係法人	管理会社	シュローダー・インベストメント・マネジメント(ヨーロッパ)エス・エイ
	投資運用会社	シュローダー・インベストメント・マネジメント・ノースアメリカ・インク
	保管会社	J.P.モルガン・エスイー、ルクセンブルグ支店

保管会社は、2022年1月22日付でJ.P.モルガン・バンク・ルクセンブルグ・エス・エイから変更されました。

日々の純流出入額が投資対象ファンドの純資産総額の一定割合を超える場合、希薄化を回避するため、投資対象ファンドの基準価額の調整が行われる場合があります。

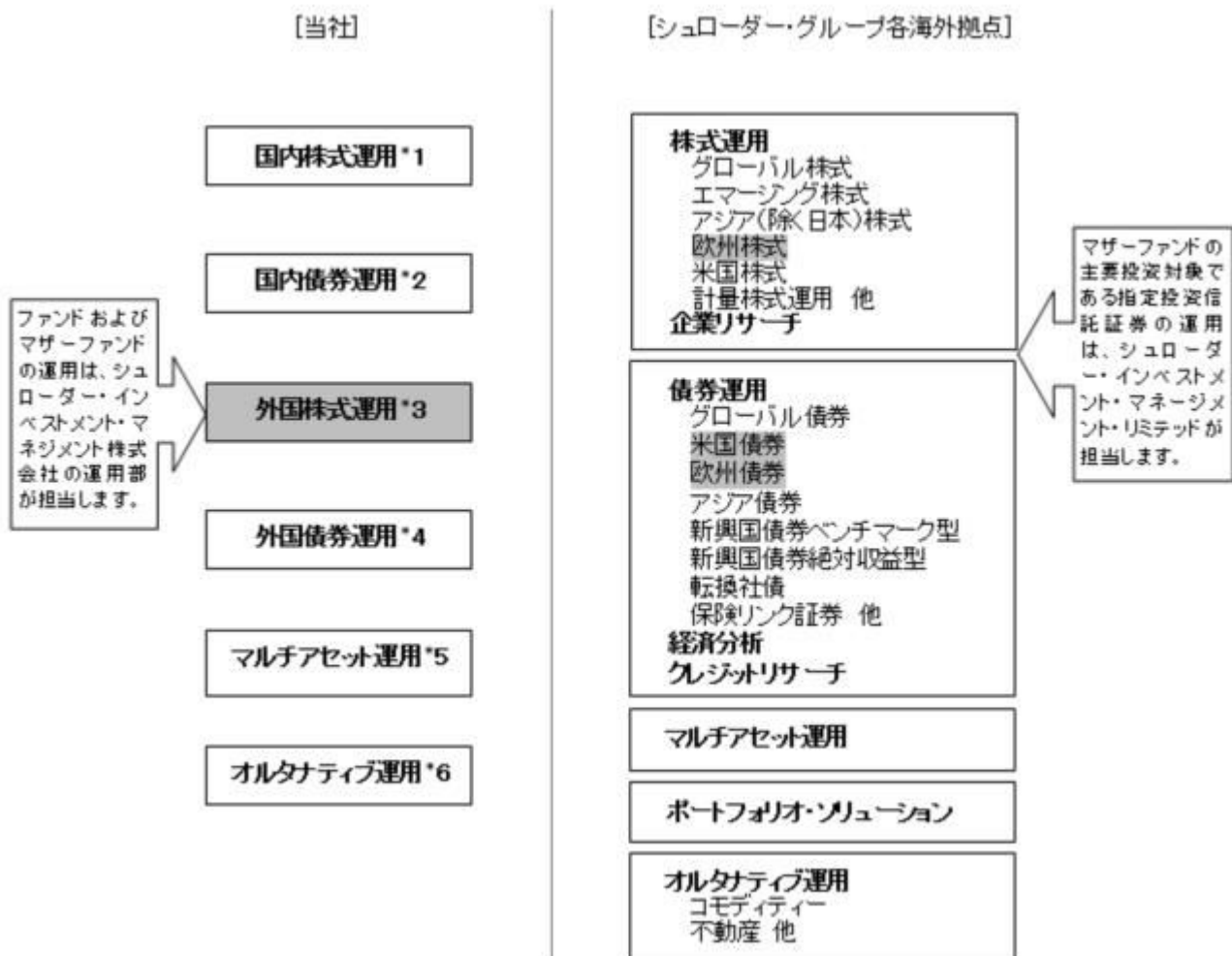
上記の投資対象ファンドは、ルクセンブルグ籍の外国投資証券であり、その基準価額(純資産価額)は、現地の法令等に準拠して投資対象ファンドが採用する算出基準によって算出されますが、投資対象ファンドの管理会社の裁量により調整されることがあります。

### (3)【運用体制】

#### 運用体制

シュローダー・インベストメント・マネジメント株式会社(外国株式運用担当)が、ファンドおよびマザーファンドの運用を行います。

運用にあたっては、シュローダー・インベストメント・マネジメント株式会社が「投資運用業務に係る業務運営規程」(社内規則)に則り、以下の体制(委託会社と委託会社のグループ全体での運用体制を示しています。)で臨みます。



- \*1 国内株式運用における、個別銘柄分析、ポートフォリオの構築およびリスク管理、国内投資信託の運用指図
- \*2 国内債券運用に関する指図の権限の委託（委託先は、マニユライフ・インベストメント・マネジメント株式会社）、国内投資信託の運用指図
- \*3 外国株式運用に関する指図の権限の委託（委託先は、シュローダー・グループ内の各関連会社）、国内投資信託の運用指図
- \*4 外国債券運用に関する指図の権限の委託（委託先は、シュローダー・グループ内の各関連会社）、国内投資信託の運用指図
- \*5 マルチアセット運用に関する指図の権限の委託（委託先は、シュローダー・グループ内の各関連会社）、国内投資信託の運用指図
- \*6 オルタナティブ運用に関する指図の権限の委託（委託先は、シュローダー・グループ内の各関連会社）、国内投資信託の運用指図

#### 内部管理体制

運用部門、トレーディング部門、管理部門はそれぞれ完全に独立しており、部門間で十分に牽制機能が働くような組織構成となっています。これらの牽制機能が十分に機能しているかどうかを監理するため、運用プロセスから独立した部門がモニタリングを実施し業務手続の遵守状況やリスク管理状況を定期的にチェックしています。エラーや違反が行われた場合には、改善の提言およびその実施状況の確認を行います。

約定から決済まで一貫して自動処理を行う売買発注システムの運営にあたっては、個々のスタッフに付与されている権限は厳格に分離されており、当事者以外が他の権限によりシステムにアクセスすることはできないようになっています。

投資ガイドラインおよび社内ルール遵守状況については、当該売買発注システムのコンプライアンス機能により、自動的にチェックされています。個別の取引に関してはその都度、残高・保有に関しては日次で自動的にコンプライアンスチェックが行われます。遵守状況は運用プロセスから独立した部門によって日々モニタリングされ、是正が必要と認められた場合には、運用部やプロダクト・マネジメント

部に必要な措置を講じるよう求めます。

流動性リスク管理方針を定めて運用部門から独立したリスク管理部が、ファンド組入資産の流動性リスクを随時モニタリングするとともに、緊急事態発生時の対応策を規定し、検証を行います。リスク委員会は、流動性リスク管理の適切な実施の確保や流動性リスク管理態勢について監督しています。

受託銀行に関する管理の体制

信託財産管理に関する、基準価額計算、決算処理などの日常業務を通じて、受託銀行の事務処理能力については、商品対応力、即時対応力、正確性などを含め把握に努めています。問題が発見された場合には、受託銀行と適宜連絡を行い、改善を求めています。受託銀行における内部統制については、各受託銀行より外部監査人による内部統制についての報告書を取得しています。

上記体制は2022年6月末現在のものであり、今後変更となる場合があります。

#### （４）【分配方針】

収益分配方針

毎決算時（毎年6月10日および12月10日。ただし当該日が休業日の場合は翌営業日）に原則として以下の方針に基づき分配を行います。

- 1) 分配対象額の範囲は、経費控除後の繰越分を含めた利子・配当収入と売買益（評価損益を含みます。以下同じ。）等の全額とします。
- 2) 分配金額は、1)の範囲内で、委託者が決定するものとし、原則として基準価額水準、市況動向等を勘案しながら決定します。なお、分配対象額が少額の場合等には、収益分配を行わない場合があります。
- 3) 留保益の運用については、特に制限を設けず、委託者の判断に基づき、元本部分と同一の運用を行います。

収益分配金の支払い

<分配金再投資コース（自動けいぞく投資コース）>

原則として、収益分配金は税金を差し引いた後、無手数料で自動的に再投資されます。

<分配金受取りコース（一般コース）>

毎計算期間終了日後1ヵ月以内の委託会社の指定する日（原則として決算日から起算して5営業日まで）から収益分配金を支払います。支払いは販売会社において行なわれます。

将来の分配金の支払いおよびその金額について保証するものではありません。

#### （５）【投資制限】

約款に定める投資制限

<シュローダー・ユーロ株式ファンド 為替リスク軽減型>

<シュローダー・ユーロ株式ファンド 為替ヘッジなし>

- 1) 投資信託証券への実質投資割合には制限を設けません。
- 2) 外貨建資産への実質投資割合には制限を設けません。
- 3) デリバティブの利用はヘッジ目的に限定します。
- 4) 投資信託証券および短期金融商品（短期運用の有価証券を含みます。）以外への直接投資は行いません。
- 5) 一般社団法人投資信託協会の規則に定める一の者に対する株式等エクスポージャー、債券等エクスポージャーおよびデリバティブ取引等エクスポージャーの信託財産の純資産総額に対する比率は、原則としてそれぞれ10%、合計で20%以内とすることとし、当該比率を超えることとなった場合には、一般社団法人投資信託協会の規則にしたがい当該比率以内となるよう調整を行うこととします。
- 6) 特別の場合の外貨建有価証券への投資制限  
外貨建有価証券への投資については、わが国の国際収支上の理由等により特に必要と認められる場合には、制約されることがあります。
- 7) 信用取引の指図範囲  
イ) 委託者は、信託財産の効率的な運用に資するため、信用取引により株券を売り付けることの指図をすることができます。なお、当該売付けの決済については、株券の引渡または買戻しにより行うことの指図をすることができるものとします。

ロ)イ)の信用取引の指図は、次に掲げる有価証券の発行会社の発行する株券について行うことができるものとし、かつ次に掲げる株券数の合計を超えないものとします。

1. 信託財産に属する株券および新株引受権証券の権利行使により取得する株券
2. 株式分割により取得する株券
3. 有償増資により取得する株券
4. 売り出しにより取得する株券
5. 信託財産に属する新株引受権証券および新株引受権付社債券の新株引受権行使、または信託財産に属する新株予約権証券および新株予約権付社債券の新株予約権(5.に定めるものを除きます。)の行使により取得可能な株券

#### 8) 先物取引等の運用指図

イ) 委託者は、信託財産の効率的な運用に資するため、わが国の金融商品取引所における有価証券先物取引(金融商品取引法第28条第8項第3号イに掲げるものをいいます。)、有価証券指数等先物取引(金融商品取引法第28条第8項第3号ロに掲げるものをいいます。)および有価証券オプション取引(金融商品取引法第28条第8項第3号ハに掲げるものをいいます。)ならびに外国の金融商品取引所におけるこれらの取引と類似の取引、ならびに有価証券先渡取引(金融商品取引法第28条第8項第4号イに掲げるものをいいます。)、有価証券店頭指数等先渡取引(金融商品取引法第28条第8項第4号ロに掲げるものをいいます。)および有価証券店頭オプション取引(金融商品取引法第28条第8項第4号ハに掲げるものをいいます。)を行うことの指図をすることができます。なお、選択権取引は、オプション取引に含めて取扱うものとします(以下同じ。)

ロ) 委託者は、わが国の金融商品取引所における通貨に係る先物取引ならびに外国の金融商品取引所における通貨に係る先物取引および先物オプション取引、ならびにわが国の金融商品取引所および外国の金融商品取引所によらないで行う通貨に係る先物取引およびオプション取引を行うことの指図をすることができます。

ハ) 委託者は、わが国の金融商品取引所における金利に係る先物取引およびオプション取引ならびに外国の金融商品取引所におけるこれらの取引と類似の取引、ならびにわが国の金融商品取引所によらないで行う金利に係る先物取引およびオプション取引ならびに外国の金融商品取引所によらないで行うこれらの取引と類似の取引を行うことの指図をすることができます。

ニ) 委託者は、イ)~ハ)に定める取引で金融商品取引所によらないものを行うにあたり担保の提供あるいは受入れが必要と認めるときは、担保の提供あるいは受入れの指図を行うものとします。

#### 9) スワップ取引の運用指図

イ) 委託者は、信託財産の効率的な運用に資するため、異なった通貨、異なった受取金利、または異なった受取金利とその元本を一定の条件のもとに交換する取引(以下、「スワップ取引」といいます。)を行うことの指図をすることができます。

ロ) スワップ取引の指図にあたっては、当該取引の契約期限が、原則として信託期間を超えないものとします。ただし、当該取引が当該信託期間内で全部解約が可能なものについてはこの限りではありません。

ハ) スワップ取引の評価は、当該取引契約の相手方が市場実勢金利等をもとに算出した価額で評価するものとします。

ニ) 委託者は、スワップ取引を行うにあたり担保の提供あるいは受入れが必要と認めるときは、担保の提供あるいは受入れの指図を行うものとします。

#### 10) 金利先渡取引、為替先渡取引および直物為替先渡取引の運用指図

イ) 委託者は、信託財産の効率的な運用に資するため、金利先渡取引、為替先渡取引および直物為替先渡取引を行うことの指図をすることができます。

ロ) 金利先渡取引、為替先渡取引および直物為替先渡取引の指図にあたっては、当該取引の決済日が、原則として信託期間を超えないものとします。ただし、当該取引が当該信託期間内で全部解約が可能なものについてはこの限りではありません。

ハ) 金利先渡取引、為替先渡取引および直物為替先渡取引の評価は、当該取引契約の相手方が市場実勢金利等を基に算出した価額で評価するものとします。

ニ) 委託者は、金利先渡取引、為替先渡取引および直物為替先渡取引を行うにあたり担保の提供あるいは受入れが必要と認めるときは、担保の提供あるいは受入れの指図を行うものとします。

ホ) 10)において「金利先渡取引」とは、当事者間において、あらかじめ将来の特定の日(以下「決済日」といいます。)における決済日から一定の期間を経過した日(以下「満期日」といいます。)までの期間に係る国内または海外において代表的利率として公表される預金契約または金

銭の貸借契約に基づく債権の利率(以下「指標利率」といいます。)の数値を取り決め、その取り決めにかかる数値と決済日における当該指標利率の現実の数値との差にあらかじめ元本として定めた金額および当事者間で約定した日数を基準とした数値を乗じた額を決済日における当該指標利率の現実の数値で決済日における現在価値に割り引いた額の金銭の授受を約する取引をいいます。

ヘ) 10)において「為替先渡取引」とは、当事者間において、あらかじめ決済日から満期日までの期間に係る為替スワップ取引(同一の相手方との間で直物外国為替取引および当該直物外国為替取引と反対売買の関係に立つ先物外国為替取引を同時に約定する取引をいいます。以下10)において同じ。)のスワップ幅(当該直物外国為替取引に係る外国為替相場と当該先物外国為替取引に係る外国為替相場との差を示す数値をいいます。以下10)において同じ。)を取り決め、その取り決めに係るスワップ幅から決済日における当該為替スワップ取引の現実のスワップ幅を差し引いた値にあらかじめ元本として定めた金額を乗じた額を決済日における指標利率の数値で決済日における現在価値に割り引いた額の金銭またはその取り決めに係るスワップ幅から決済日における当該為替スワップ取引の現実のスワップ幅を差し引いた値にあらかじめ元本として定めた金額を乗じた金額とあらかじめ元本として定めた金額について決済日を受渡日として行なった先物外国為替取引を決済日における直物外国為替取引で反対売買したときの差金に係る決済日から満期日までの利息とを合算した額を決済日における指標利率の数値で決済日における現在価値に割り引いた額の金銭の授受を約する取引をいいます。

ト) 10)において「直物為替先渡取引」とは、当事者間において、あらかじめ元本として定めた金額について決済日を受渡日として行なった先物外国為替取引を決済日における直物外国為替取引で反対売買したときの差金の授受を約する取引その他これに類似する取引をいいます。

#### 11) 外国為替予約取引の指図および範囲

イ) 委託者は、信託財産の効率的な運用に資するため、外国為替の売買の予約取引の指図をすることができます。

ロ) イ)の予約取引の指図は、信託財産にかかる為替の買予約の合計額と売予約の合計額との差額につき円換算した額が、信託財産の純資産総額を超えないものとします。ただし、信託財産に属する外貨建資産とマザーファンドの信託財産に属する外貨建資産のうち信託財産に属するとみなした額(信託財産に属するマザーファンドの時価総額にマザーファンドの信託財産の純資産総額に占める外貨建資産の時価総額の割合を乗じて得た額をいいます。)との合計額について、信託財産に属する外貨建資産の為替変動リスクを回避するためにする当該予約取引の指図については、この限りではありません。

ハ) ロ)の限度額を超えることとなった場合には、委託者は所定の期間内に、その超える額に相当する為替予約の一部を解消するための外国為替の売買の予約取引の指図をするものとします。

二) 委託者は、外国為替の売買の予約取引を行うにあたり担保の提供あるいは受入れが必要と認めるときは、担保の提供あるいは受入れの指図を行うものとします。

#### 12) 公社債の借入れの指図および範囲

イ) 委託者は、信託財産の効率的な運用に資するため、公社債の借入れの指図をすることができます。なお、当該公社債の借入れを行うにあたり担保の提供が必要と認めるときは、担保の提供の指図を行うものとします。

ロ) イ)の指図は、当該借入れにかかる公社債の時価総額が信託財産の純資産総額の範囲内とします。

ハ) 信託財産の一部解約等の事由により、ロ)の借入れにかかる公社債の時価総額が信託財産の純資産総額を超えることとなった場合には、委託者はすみやかに、その超える額に相当する借り入れた公社債の一部を返還するための指図をするものとします。

二) イ)の借入れにかかる品借料は信託財産中から支弁します。

13) デリバティブ取引等について、一般社団法人投資信託協会規則の定めるところに従い、合理的な方法により算出した額が信託財産の純資産総額を超えないものとします。

#### 14) 資金の借入

イ) 委託者は、信託財産の効率的な運用ならびに運用の安定性に資するため、一部解約に伴う支払資金の手当て(一部解約に伴う支払資金の手当てのために借入れた資金の返済を含みます。)を目的として、および再投資にかかる収益分配金の支払資金の手当てを目的として、資金借入れ(コール市場を通じる場合を含みます。)の指図をすることができます。なお、当該借入金をもって有価証券等の運用は行わないものとします。

ロ)イ)の資金借入額は、次に掲げる要件を満たす範囲内の額とします。

1. 一部解約に伴う支払資金の手当てにあたっては、一部解約金の支払資金の手当のために行った有価証券等の売却または解約等ならびに有価証券等の償還による受取りの確定している資金の額の範囲内
2. 再投資にかかる収益分配金の支払資金の手当てにあたっては、収益分配金の再投資額の範囲内
3. 借入れ指図を行う日における信託財産の純資産総額の100分の10を超えない額の範囲内

ハ)一部解約に伴う支払資金の手当てのための借入期間は、受益者への解約代金支払開始日から信託財産で保有する有価証券等の売却代金の受渡日までの間または受益者への解約代金支払開始日から信託財産で保有する有価証券等の解約代金入金日までの間もしくは受益者への解約代金支払開始日から信託財産で保有する有価証券等の償還金の入金日までの期間が5営業日以内である場合の当該期間とします。

ニ)再投資にかかる収益分配金の支払資金の手当てのための借入期間は、信託財産から収益分配金が支弁される日からその翌営業日までとします。

ホ)借入金の利息は信託財産中から支弁します。

ヘ)委託者はイ)に定める借入れの指図および必要な担保の差入れの指図を行うこととします。

#### <シュローダー・ユーロ株式ファンド 米ドル投資型>

- 1) 投資信託証券への実質投資割合には制限を設けません。
- 2) 外貨建資産への実質投資割合には制限を設けません。
- 3) デリバティブの利用はヘッジ目的に限定します。
- 4) 投資信託証券および短期金融商品（短期運用の有価証券を含みます。）以外への直接投資は行いません。
- 5) 一般社団法人投資信託協会の規則に定める一の者に対する株式等エクスポージャー、債券等エクスポージャーおよびデリバティブ取引等エクスポージャーの信託財産の純資産総額に対する比率は、原則としてそれぞれ10%、合計で20%以内とすることとし、当該比率を超えることとなった場合には、一般社団法人投資信託協会の規則にしたがい当該比率以内となるよう調整を行うこととします。
- 6) 特別の場合の外貨建有価証券への投資制限  
外貨建有価証券への投資については、わが国の国際収支上の理由等により特に必要と認められる場合には、制約されることがあります。
- 7) 信用取引の指図範囲  
イ) 委託者は、信託財産の効率的な運用に資するため、信用取引により株券を売り付けることの指図をすることができます。なお、当該売付けの決済については、株券の引渡しまたは買戻しにより行うことの指図をすることができるものとします。  
ロ) イ)の信用取引の指図は、次に掲げる有価証券の発行会社の発行する株券について行うことができるものとし、かつ次に掲げる株券数の合計を超えないものとします。
  1. 信託財産に属する株券および新株引受権証書の権利行使により取得する株券
  2. 株式分割により取得する株券
  3. 有償増資により取得する株券
  4. 売り出しにより取得する株券
  5. 信託財産に属する新株引受権証券および新株引受権付社債券の新株引受権行使、または信託財産に属する新株予約権証券および新株予約権付社債券の新株予約権（5.に定めるものを除きます。）の行使により取得可能な株券
- 8) 先物取引等の運用指図  
イ) 委託者は、信託財産の効率的な運用に資するため、わが国の金融商品取引所における有価証券先物取引（金融商品取引法第28条第8項第3号イに掲げるものをいいます。）、有価証券指数等先物取引（金融商品取引法第28条第8項第3号ロに掲げるものをいいます。）および有価証券オプション取引（金融商品取引法第28条第8項第3号ハに掲げるものをいいます。）ならびに外国の金融商品取引所におけるこれらの取引と類似の取引、ならびに有価証券先渡取引（金融商品取引法第28条第8項第4号イに掲げるものをいいます。）、有価証券店頭指数等先渡取引（金融商品取引法第28条第8項第4号ロに掲げるものをいいます。）および有価証券店頭オプション取引（金融商品取引法第28条第8項第4号ハに掲げるものをいいます。）を行うことの指図をすることができます。なお、選択権取引は、オプション取引に含めて取扱うものとします（以下同じ。）。

- ロ) 委託者は、わが国の金融商品取引所における通貨に係る先物取引ならびに外国の金融商品取引所における通貨に係る先物取引および先物オプション取引、ならびにわが国の金融商品取引所および外国の金融商品取引所によらないで行う通貨に係る先物取引およびオプション取引を行うことの指図をすることができます。
- ハ) 委託者は、わが国の金融商品取引所における金利に係る先物取引およびオプション取引ならびに外国の金融商品取引所におけるこれらの取引と類似の取引、ならびにわが国の金融商品取引所によらないで行う金利に係る先物取引およびオプション取引ならびに外国の金融商品取引所によらないで行うこれらの取引と類似の取引を行うことの指図をすることができます。
- 二) 委託者は、イ)～ハ)に定める取引で金融商品取引所によらないものを行うにあたり担保の提供あるいは受入れが必要と認めたときは、担保の提供あるいは受入れの指図を行うものとします。
- 9) スワップ取引の運用指図
- イ) 委託者は、信託財産の効率的な運用に資するため、異なった通貨、異なった受取金利、または異なった受取金利とその元本を一定の条件のもとに交換する取引(以下、「スワップ取引」といいます。)を行うことの指図をすることができます。
- ロ) スワップ取引の指図にあたっては、当該取引の契約期限が、原則として信託期間を超えないものとします。ただし、当該取引が当該信託期間内で全部解約が可能なものについてはこの限りではありません。
- ハ) スワップ取引の評価は、当該取引契約の相手方が市場実勢金利等をもとに算出した価額で評価するものとします。
- 二) 委託者は、スワップ取引を行うにあたり担保の提供あるいは受入れが必要と認めたときは、担保の提供あるいは受入れの指図を行うものとします。
- 10) 金利先渡取引、為替先渡取引および直物為替先渡取引の運用指図
- イ) 委託者は、信託財産の効率的な運用に資するため、金利先渡取引、為替先渡取引および直物為替先渡取引を行うことの指図をすることができます。
- ロ) 金利先渡取引、為替先渡取引および直物為替先渡取引の指図にあたっては、当該取引の決済日が、原則として信託期間を超えないものとします。ただし、当該取引が当該信託期間内で全部解約が可能なものについてはこの限りではありません。
- ハ) 金利先渡取引、為替先渡取引および直物為替先渡取引の評価は、当該取引契約の相手方が市場実勢金利等を基に算出した価額で評価するものとします。
- 二) 委託者は、金利先渡取引、為替先渡取引および直物為替先渡取引を行うにあたり担保の提供あるいは受入れが必要と認めたときは、担保の提供あるいは受入れの指図を行うものとします。
- ホ) 10)において「金利先渡取引」とは、当事者間において、あらかじめ将来の特定の日(以下「決済日」といいます。)における決済日から一定の期間を経過した日(以下「満期日」といいます。)までの期間に係る国内または海外において代表的利率として公表される預金契約または金銭の貸借契約に基づく債権の利率(以下「指標利率」といいます。)の数値を取り決め、その取り決めにかかる数値と決済日における当該指標利率の現実の数値との差にあらかじめ元本として定めた金額および当事者間で約定した日数を基準とした数値を乗じた額を決済日における当該指標利率の現実の数値で決済日における現在価値に割り引いた額の金銭の授受を約する取引をいいます。
- ヘ) 10)において「為替先渡取引」とは、当事者間において、あらかじめ決済日から満期日までの期間に係る為替スワップ取引(同一の相手方との間で直物外国為替取引および当該直物外国為替取引と反対売買の関係に立つ先物外国為替取引を同時に約定する取引をいいます。以下10)において同じ。)のスワップ幅(当該直物外国為替取引に係る外国為替相場と当該先物外国為替取引に係る外国為替相場との差を示す数値をいいます。以下10)において同じ。)を取り決め、その取り決めに係るスワップ幅から決済日における当該為替スワップ取引の現実のスワップ幅を差し引いた値にあらかじめ元本として定めた金額を乗じた額を決済日における指標利率の数値で決済日における現在価値に割り引いた額の金銭またはその取り決めに係るスワップ幅から決済日における当該為替スワップ取引の現実のスワップ幅を差し引いた値にあらかじめ元本として定めた金額を乗じた金額とあらかじめ元本として定めた金額について決済日を受渡日として行なった先物外国為替取引を決済日における直物外国為替取引で反対売買したときの差金に係る決済日から満期日までの利息とを合算した額を決済日における指標利率の数値で決済日における現在価値に割り引いた額の金銭の授受を約する取引をいいます。
- ト) 10)において「直物為替先渡取引」とは、当事者間において、あらかじめ元本として定めた金額

について決済日を受渡日として行なった先物外国為替取引を決済日における直物外国為替取引で反対売買したときの差金の授受を約する取引その他これに類似する取引をいいます。

#### 11) 外国為替予約取引の指図および範囲

イ) 委託者は、信託財産の効率的な運用に資するため、外国為替の売買の予約取引の指図をすることができます。

ロ) イ)の予約取引の指図は、信託財産にかかる為替の買予約の合計額と売予約の合計額との差額につき円換算した額が、信託財産の純資産総額を超えないものとします。ただし、信託財産に属する外貨建資産とマザーファンドの信託財産に属する外貨建資産のうち信託財産に属するとみなした額（信託財産に属するマザーファンドの時価総額にマザーファンドの信託財産の純資産総額に占める外貨建資産の時価総額の割合を乗じて得た額をいいます。）との合計額について、信託財産に属する外貨建資産の為替変動リスクを回避するためにする当該予約取引の指図については、この限りではありません。

ハ) ロ)の限度額を超えることとなった場合には、委託者は所定の期間内に、その超える額に相当する為替予約の一部を解消するための外国為替の売買の予約取引の指図をするものとします。

ニ) 委託者は、外国為替の売買の予約取引を行うにあたり担保の提供あるいは受入れが必要と認めるときは、担保の提供あるいは受入れの指図を行うものとします。

#### 12) 公社債の借入れの指図および範囲

イ) 委託者は、信託財産の効率的な運用に資するため、公社債の借入れの指図をすることができます。なお、当該公社債の借入れを行うにあたり担保の提供が必要と認めるときは、担保の提供の指図を行うものとします。

ロ) イ)の指図は、当該借入れにかかる公社債の時価総額が信託財産の純資産総額の範囲内とします。

ハ) 信託財産の一部解約等の事由により、ロ)の借入れにかかる公社債の時価総額が信託財産の純資産総額を超えることとなった場合には、委託者はすみやかに、その超える額に相当する借り入れた公社債の一部を返還するための指図をするものとします。

ニ) イ)の借入れにかかる品借料は信託財産中から支弁します。

#### 13) デリバティブ取引等について、一般社団法人投資信託協会規則の定めるところに従い、合理的な方法により算出した額が信託財産の純資産総額を超えないものとします。

#### 14) 資金の借入

イ) 委託者は、信託財産の効率的な運用ならびに運用の安定性に資するため、一部解約に伴う支払資金の手当て（一部解約に伴う支払資金の手当てのために借入れた資金の返済を含みます。）を目的として、および再投資にかかる収益分配金の支払資金の手当てを目的として、資金借入れ（コール市場を通じる場合を含みます。）の指図をすることができます。なお、当該借入金をもって有価証券等の運用は行わないものとします。

ロ) イ)の資金借入額は、次に掲げる要件を満たす範囲内の額とします。

1. 一部解約に伴う支払資金の手当てにあたっては、一部解約金の支払資金の手当のために行なった有価証券等の売却または解約等ならびに有価証券等の償還による受取りの確定している資金の額の範囲内

2. 再投資にかかる収益分配金の支払資金の手当てにあたっては、収益分配金の再投資額の範囲内

3. 借入れ指図を行う日における信託財産の純資産総額の100分の10を超えない額の範囲内

ハ) 一部解約に伴う支払資金の手当てのための借入期間は、受益者への解約代金支払開始日から信託財産で保有する有価証券等の売却代金の受渡日までの間または受益者への解約代金支払開始日から信託財産で保有する有価証券等の解約代金入金日までの間もしくは受益者への解約代金支払開始日から信託財産で保有する有価証券等の償還金の入金日までの期間が5営業日以内である場合の当該期間とします。

ニ) 再投資にかかる収益分配金の支払資金の手当てのための借入期間は、信託財産から収益分配金が支弁される日からその翌営業日までとします。

ホ) 借入金の利息は信託財産中から支弁します。

ヘ) 委託者はイ)に定める借入れの指図および必要な担保の差入れの指図を行うこととします。

#### 法令による投資制限

##### 1) 同一法人の発行する株式の投資制限（投資信託及び投資法人に関する法律）

同一法人の発行する株式について、委託会社が運用の指図を行なう投資信託全体で、当該株式の議



決権の過半数を保有することとなる取引は行ないません。

2) デリバティブ取引等の投資制限（金融商品取引業等に関する内閣府令）

運用財産に関し、金利、通貨の価格、金融商品市場における相場その他の指標に係る変動その他の理由により発生し得る危険に対応する額としてあらかじめ委託会社が定めた合理的な方法により算出した額が当該運用財産の純資産額を超えることとなる場合において、デリバティブ取引（新株予約権証券、新投資口予約権証券またはオプションを表示する証券もしくは証書に係る取引および選択権付債券売買を含みます。）を行い、または継続することを内容とした運用を行ないません。

3) 信用リスク集中回避のための投資制限（金融商品取引業等に関する内閣府令）

運用財産に関し、信用リスク（保有する有価証券その他の資産について取引の相手方の債務不履行その他の理由により発生し得る危険をいいます。）を適正に管理する方法としてあらかじめ委託会社が定めた合理的な方法に反することとなる取引を行なうことを内容とした運用を行ないません。

### 3【投資リスク】

#### (1) ファンドのリスク

- ・ ファンドは組入有価証券等の価格下落、発行体の倒産および財務状況の悪化、為替変動等の影響により、ファンドの基準価額が下落し、損失を被ることがあります。したがって、投資者の皆様は投資元本は保証されているものではなく、基準価額の下落により、損失を被り、投資元本を割り込むことがあります。ファンドは預貯金と異なります。ファンドの運用による損益はすべて投資者に帰属します。
- ・ 分配金は、ファンドの純資産から支払われますので、分配金が支払われるとその金額相当分、基準価額は下がります。また、必ず支払われるものではなく、金額も確定しているものではありません。

なお、以下に記載するリスクは当ファンドに関するすべてのリスクについて必ずしも完全に網羅したのではなく、それ以外のリスクも存在する場合があることにつきご留意ください。

#### 組入株式の価格変動リスク、信用リスク

ファンドが実質的に投資を行う株式の価格は、政治・経済情勢、発行企業の業績、市場の需給関係等を反映して変動します。株式の価格は、短期的または長期的に大きく下落することがあります。また、株式の発行企業が経営不安、倒産等に陥った場合には、投資資金が回収できなくなる場合があります。組入株式の価格が下落した場合には、基準価額が下落する要因となり、投資元本を割り込むことがあります。

#### 為替変動リスク

##### <為替リスク軽減型>

ファンドが実質的に投資を行う外貨建て資産については、為替変動リスク低減のためにユーロと対円での為替ヘッジを行います。この場合、為替ヘッジに伴うコストが発生し、基準価額が変動する要因となります。なお、為替ヘッジを行う際には、通常、円の金利がユーロの金利より低いときには、これらの金利差相当分が為替取引によるコストとなります。また、ユーロ以外の通貨建ての資産にも投資を行う場合、ユーロとユーロ以外の投資通貨との間の為替変動の影響を受けます。したがって、当該為替ヘッジを行った場合においても、為替変動の影響を完全に排除できるものではありません。

##### <為替ヘッジなし>

ファンドが実質的に投資を行う外貨建て資産について、当該外貨の為替レートが円高方向に進んだ場合には、基準価額が下落する要因となり、投資元本を割り込むことがあります。

##### <米ドル投資型>

ファンドが実質的に投資を行う外貨建て資産について、原則としてユーロ売り、米ドル買いの為替取引を行います。米ドルの為替レートが円高方向に進んだ場合には、基準価額が下落する要因となり、投資元本を割り込むことがあります。なお、米ドルの金利がユーロの金利より低いときには、これらの金利差相当分が為替取引によるコストとなります。また、ユーロ以外の通貨建ての資産にも投資を行う場合、ユーロとユーロ以外の投資通貨との間の為替変動の影響を受けます。

#### カントリーリスク

実質的な投資対象国・地域において、政治・経済情勢の変化等により市場に混乱が生じた場合、または取引に対して新たな規制等が設けられた場合には、基準価額が下落したり、運用方針に沿った運用が困難となる場合があります。

## 流動性に関するリスク

証券やその他の投資対象商品を売買する際、その市場規模や取引量が小さい場合は、流動性が低下し、本来想定される投資価値とは乖離した価格水準による取引が行われたり、価格の変動性が大きくなる傾向があると考えられます。また、政治・経済情勢の急変時等においては、流動性が極端に低下し、より一層、価格変動が大きくなることも想定されます。このように流動性が低下した場合には、基準価額が下落する要因となり投資元本を割り込むことがあります。

## &lt;その他の留意事項&gt;

## 換金に関する制限

1) 信託期間中であっても、下記のいずれかに該当する場合は、換金の申込みを受付けません。

- ・国内の休業日
- ・ロンドン証券取引所の休業日
- ・ルクセンブルク証券取引所の休業日
- ・ロンドンの銀行の休業日
- ・ニューヨークの銀行の休業日
- ・ルクセンブルクの銀行の休業日

2) マザーファンドの運用の基本方針で定める投資信託証券の管理会社が指定する日に基づき、投資信託財産の効率的な運用が妨げられると委託者が合理的に判断する場合（12月24日等）には、換金の申込みを受け付けません。

3) 大口解約は、解約金額および受付時間に制限を設けさせていただく場合があります。別途、指定投資信託証券の解約制限の影響を受ける場合があります。

## 流動性リスクに関する留意事項

ファンドに大量の解約申込みがあり短期間で解約資金を準備する場合や取引市場において市場環境が急変した場合等には、組入資産の流動性が低下して市場実勢から想定される価格水準から乖離した取引となったり、取引量が限られる場合があります。このような場合には基準価額が下落したり、換金申込みの受付を中止することや換金代金のお支払いが遅延する場合があります。

## ファンドからの資金流出に伴うリスクおよび留意点

一部解約代金の支払資金を手当するために保有証券を大量に売却しなければならないことがあります。その際、市況動向や流動性等の状況によっては基準価額が大きく変動する要因となります。また、保有証券の売却代金の回収までの期間、一時的にファンドで資金借入れを行うことによってファンドの解約代金の支払いに対応する場合、借入金利はファンドが負担することになります。

## 短期金融商品の信用リスク

ファンドおよびマザーファンドの資産をコール・ローン、譲渡性預金証書等の短期金融商品で運用する場合、債務不履行により損失が発生することがあります。この場合、基準価額が下落する要因となります。

## 繰上償還に関する留意事項

主要投資対象ファンドが存続しないこととなる場合には、ファンドを繰上償還させることがあります。

## 収益分配金に関する留意事項

1) ファンドは、決算時に諸経費等控除後の利子・配当収入と売買益の中から委託会社が基準価額水準、市況動向等を勘案して収益分配を行います。これにより一定水準の収益分配金が支払われることを示唆あるいは保証するものではありません。また、基準価額水準、市況動向等によっては、委託会社の判断により分配を行わないことがあります。

2) 分配金は、預貯金の利息とは異なり、投資信託の純資産から支払われますので、分配金が支払われると、その金額相当分、基準価額は下がります。

3) 分配金は、計算期間中に発生した収益（経費控除後の配当等収益および評価益を含む売買益）を超えて支払われる場合があります。その場合、当期決算日の基準価額は前期決算日と比べて下落することになります。また、分配金の水準は、必ずしも計算期間におけるファンドの収益率を示すものではありません。

4) 投資者のファンドの購入価額によっては、分配金の一部または全部が、実質的には元本の一部払戻しに相当する場合があります。ファンド購入後の運用状況により、分配金額より基準価額の値上がり率が小さかった場合も同様です。

## 信託の途中終了

信託契約の一部解約により、為替リスク軽減型、為替ヘッジなし、米ドル投資型それぞれの受益権の口数が30億口を下回るようになった場合、または取引市場の大幅な変動などその他やむを得ない事情の発生により運用の継続が困難と認められた場合には、信託期間の途中でも信託を終了させる場合があります。

## 買付・換金の中止

金融商品取引所等における取引の停止、外国為替取引の停止、決済機能の停止その他やむを得ない事情（投資対象国・地域における非常事態（金融危機、デフォルト、重大な政策変更や資産凍結を含む規制の導入、自然災害、クーデターや重大な政治体制の変更、戦争等）による市場の閉鎖もしくは流動性の極端な減少等）が生じた場合には、受益権の買付、換金の各申込みの受付を中止すること、あるいはすでに受付けた当該申込みの受付を取り消すことがあります。

\* 金融商品取引法第2条第16項に規定する金融商品取引所および金融商品取引法第2条第8項第3号に規定する外国金融商品市場をいいます。

## 運用の基本方針に沿った運用ができない場合

ファンドが実質的に投資を行う市場の混乱やファンドに大量の解約が生じた場合などには、機動的に保有資産の売却ができないことが想定されます。こうした場合を含め、資金動向、市況動向その他の要因等によっては、運用の基本方針にしたがった運用ができない場合があります。

## 運用体制の変更

ファンドの運用体制は、今後、変更となる場合があります。

## 店頭デリバティブ取引に適用される制限に関する留意点

店頭デリバティブ取引等の国際的な規制強化を受けて、一定のデリバティブ取引について、取引所等において取引し清算機関を通じて決済することが、また一定の店頭デリバティブ取引について清算機

関における清算と証拠金の提供が求められることとなります。さらに一定の清算機関を通さない非清算店頭デリバティブ取引については、取引当事者間での証拠金の授受が求められることとなります。ファンドが店頭デリバティブ取引等を活用する場合、当該規制による店頭デリバティブ・ディーラーのコスト増を受けた運用管理費用の増大や、証拠金拠出に備えた現金等の保有比率の高まりによる投資対象資産の組入比率の低下等により、ファンドの投資目的達成に悪影響を及ぼす可能性があります。また、清算ブローカーや清算機関が支払不能又は債務不履行に陥った場合、ファンドが拠出した証拠金が回収できなくなり、清算金の返金が遅れる可能性があります。この他、規制対象とならない店頭デリバティブ取引を行う場合、規制対象のデリバティブ取引に比べ、信用リスクや決済リスクその他のリスクが複雑なものとなる可能性があります。

ファミリーファンド方式に関する留意事項

投資対象とするマザーファンドにおいて、他のベビーファンドの設定・解約等に伴う組入有価証券等の売買が行われた場合等には、組入有価証券等の価格変化や売買手数料の負担等により、ファンドの基準価額に影響を与える場合があります。

現金等の組入に関する留意事項

市場動向等によっては、短期金融資産や現金の実質的な組入比率が高まり、その他の投資対象資産の実質的な組入比率が低下する場合があります。

## (2) リスク管理体制

ファンドの運用リスク管理

### <シュローダー・グループ全体の運用リスク管理>

シュローダー・グループでは、発注および運用管理システムを導入し、投資ガイドラインチェック、ポートフォリオのモデリングおよびファンドマネジャーの運用指図、トレーダーの発注・約定などの業務プロセスを一貫して電子上で処理・管理しています。投資信託の約款に示されている運用方針や当社またはシュローダー・グループ内で統一的に定めた社内ルール等は、同システム上に設定されます。ファンドマネジャーがトレーダーに売買指示をする際に、システム上で投資ガイドラインに対する違反がないかどうかコンプライアンスチェックが実施され、遵守が確認されると注文はトレーダーに送信されます。遵守していない場合は、ただちにシステムから警告が発せられ、ファンドマネジャーは発注数量の変更や発注の取り消しなど必要な措置を講じることが要求されます。また、投資ガイドラインに抵触がないかどうかは、日次でポートフォリオ・コンプライアンスの担当者によりモニタリングされています。

### <流動性リスク管理>

流動性リスク管理方針を定めて運用部門から独立したリスク管理部署が、ファンド組入資産の流動性リスクを随時モニタリングするとともに、緊急事態発生時の対応策を規定し、検証を行います。リスク委員会は、流動性リスク管理の適切な実施の確保や流動性リスク管理態勢について監督しています。

内部牽制体制の整備状況

シュローダー・グループでは運用部門と管理部門を分離する一方、運用部門とトレーディング部門との分離もはかっています。これにより、運用部門は各ファンド毎に定められた投資制限の範囲内で投資判断を行い、トレーディング部門は最良発注および信託財産相互間の公平性の確保を目指しています。

また、当社のリスク部門等やシュローダー・グループの内部監査部門が各部門の業務手続きを見直し、改善の提言および改善の実施状況のチェックを行います。

さらに、当社のコンプライアンス部門のモニタリングにより各部門の手続きの遵守状況を定期的にチェックします。コンプライアンス部門ではまた、役職員に対し定期的にコンプライアンス・セッション等を行うことにより、関連法規制の重要事項および社内手続き等の周知徹底を行います。

内部検査・監査体制

当社のコンプライアンス部門は、年間モニタリング計画に基づいて、運用、営業、管理の各部門が法令・諸規則、協会諸規則および社内業務手続きに沿って運営されているかどうかについて管理体制等をチェックします。問題もしくは懸念事項が発見された場合には、必要な改善策とその実施スケジュールを各部門長と合意に至るまで協議し、合意された改善策の実施状況を確認します。また、シュローダー・グループの内部監査部門が定期的に当社を訪問し、各部門・業務に対する監査を行っています。

外部監査について

外部監査としては、会計監査並びに投信法に基づく投信ファンド監査、シュローダー・グループの財務諸表監査および諸手続きの監査、グローバル投資パフォーマンス基準(GIPS)<sup>\*</sup> 準拠の検証、投資一任契約に係わる資産運用管理業務に係る内部統制についての検証が、各々監査法人により定期的実施されています。

\* グローバル投資パフォーマンス基準(GIPS)とは、IPC(Investment Performance Council)が所管するパフォーマンス基準(資産運用会社が自社の投資パフォーマンスの記録を顧客に対して提示するための基準)をいいます。

上記体制は2022年6月末現在のものであり、今後変更となる場合があります。

## 参考情報

### 為替リスク軽減型

#### ファンドの年間騰落率及び分配金再投資基準価額の推移

2017年7月末～2022年6月末

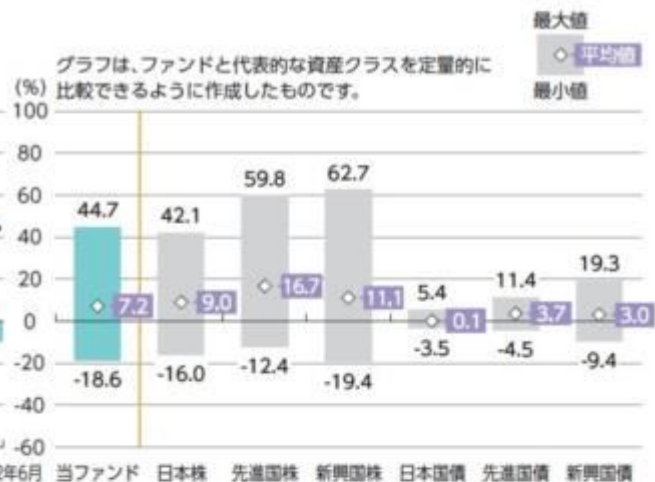


※分配金再投資基準価額は、税引前の分配金を再投資したものとみなして計算したものです。2017年7月末を10,000として指数化しております。  
※年間騰落率は、2017年7月から2022年6月の5年間の各月末における1年間の騰落率を表示したものです。

※分配金再投資基準価額は、税引前の分配金を再投資したものとみなして計算しており、実際の基準価額と異なる場合があります。

#### ファンドと他の代表的な資産クラスとの騰落率の比較

2017年7月末～2022年6月末



当ファンド 日本株 先進国株 新興国株 日本国債 先進国債 新興国債  
※全ての資産クラスが当ファンドの投資対象とは限りません。  
※2017年7月から2022年6月の5年間の各月末における1年間の騰落率の最大値・最小値・平均値を表示したものです。  
※決算日に対応した数値とは異なります。  
※当ファンドは分配金再投資基準価額の騰落率です。

### 為替ヘッジなし

#### ファンドの年間騰落率及び分配金再投資基準価額の推移

2017年7月末～2022年6月末

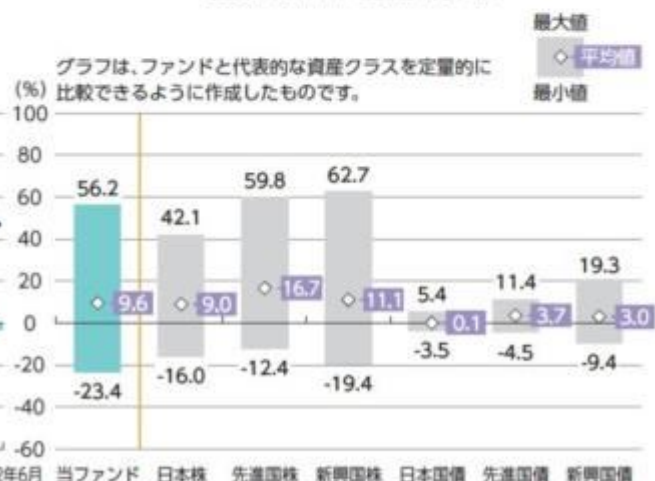


※分配金再投資基準価額は、税引前の分配金を再投資したものとみなして計算したものです。2017年7月末を10,000として指数化しております。  
※年間騰落率は、2017年7月から2022年6月の5年間の各月末における1年間の騰落率を表示したものです。

※分配金再投資基準価額は、税引前の分配金を再投資したものとみなして計算しており、実際の基準価額と異なる場合があります。

#### ファンドと他の代表的な資産クラスとの騰落率の比較

2017年7月末～2022年6月末



当ファンド 日本株 先進国株 新興国株 日本国債 先進国債 新興国債  
※全ての資産クラスが当ファンドの投資対象とは限りません。  
※2017年7月から2022年6月の5年間の各月末における1年間の騰落率の最大値・最小値・平均値を表示したものです。  
※決算日に対応した数値とは異なります。  
※当ファンドは分配金再投資基準価額の騰落率です。



## 米ドル投資型

## ファンドの年間騰落率及び分配金再投資基準価額の推移

2017年7月末～2022年6月末



※分配金再投資基準価額は、税引前の分配金を再投資したものとみなして計算したものです。2017年7月末を10,000として指数化しております。

※年間騰落率は、2017年7月から2022年6月の5年間の各月末における1年間の騰落率を表示したものです。

※分配金再投資基準価額は、税引前の分配金を再投資したものとみなして計算しており、実際の基準価額と異なる場合があります。

## ファンドと他の代表的な資産クラスとの騰落率の比較

2017年7月末～2022年6月末



※全ての資産クラスが当ファンドの投資対象とは限りません。

※2017年7月から2022年6月の5年間の各月末における1年間の騰落率の最大値・最小値・平均値を表示したものです。

※決算日に対応した数値とは異なります。

※当ファンドは分配金再投資基準価額の騰落率です。

## 各資産クラスの指数

日本株 … 東証株価指数 (TOPIX) (配当込み)  
 先進国株 … MSCI-KOKUSAI インデックス (配当込み, 円ベース)  
 新興国株 … MSCIエマージング・マーケット・インデックス (配当込み, 円ベース)  
 日本国債 … NOMURA-BPI国債  
 先進国債 … FTSE世界国債インデックス (除く日本, 円ベース)  
 新興国債 … JPモルガン・ガバメント・ボンド・インデックス・エマージング・マーケット・グローバル・ディバーシファイド (円ベース)  
 (注) 海外の指数は、為替ヘッジなしによる投資を想定して、円換算しております。

## ○代表的な資産クラスとの騰落率の比較に用いた指数について

騰落率は、データソースが提供する各指数をもとに株式会社野村総合研究所が計算しており、その内容について、信憑性、正確性、完全性、最新性、網羅性、適時性を含む一切の保証を行いません。また、当該騰落率に関連して資産運用または投資判断をした結果生じた損害等、当該騰落率の利用に起因する損害及び一切の問題について、何らの責任も負いません。

## 東証株価指数 (TOPIX) (配当込み)

東証株価指数 (TOPIX) (配当込み)は、日本の株式市場を広範に網羅するとともに、投資対象としての機能性を有するマーケット・ベンチマークで、配当を考慮したものです。なお、TOPIXに関する著作権、知的財産権その他一切の権利は株式会社JPX総研又は株式会社JPX総研の関連会社に帰属します。

## MSCI-KOKUSAI インデックス (配当込み, 円ベース)

MSCI-KOKUSAI インデックス (配当込み, 円ベース)は、MSCI Inc.が開発した、日本を除く世界の先進国の株式を対象として算出した指数で、配当を考慮したものです。なお、MSCI Indexに関する著作権、知的財産権その他一切の権利は、MSCI Inc. に帰属します。

## MSCIエマージング・マーケット・インデックス (配当込み, 円ベース)

MSCIエマージング・マーケット・インデックス (配当込み, 円ベース)は、MSCI Inc.が開発した、世界の新興国の株式を対象として算出した指数で、配当を考慮したものです。なお、MSCI Indexに関する著作権、知的財産権その他一切の権利は、MSCI Inc. に帰属します。

MSCIは、本資料に含まれるいかなるMSCIのデータについても、明示的・黙示的に保証せず、またいかなる責任も負いません。MSCIのデータを、他の指数やいかなる有価証券、金融商品の根拠として使用する、あるいは再配布することは禁じられています。本資料はMSCIにより作成、審査、承認されたものではありません。いかなるMSCIのデータも、投資助言や投資に関する意思決定を行うこと (又は行わないこと) の推奨の根拠として提供されるものではなく、また、そのようなものとして依頼されるべきものでもありません。

## NOMURA-BPI国債

NOMURA-BPI国債は、野村證券株式会社が発表している日本の国債市場の動向を的確に表すために開発された投資収益指数です。なお、NOMURA-BPI国債に関する著作権、商標権、知的財産権その他一切の権利は、野村證券株式会社に帰属します。

## FTSE世界国債インデックス (除く日本, 円ベース)

FTSE世界国債インデックス (除く日本, 円ベース)は、FTSE Fixed Income LLCにより運営され、日本を除く世界主要国の国債の総合収益率を各市場の時価総額で加重平均した指数です。なお、FTSE世界国債インデックスに関する著作権等の知的財産権その他一切の権利は、FTSE Fixed Income LLCに帰属します。

## JPモルガン・ガバメント・ボンド・インデックス・エマージング・マーケット・グローバル・ディバーシファイド (円ベース)

JPモルガン・ガバメント・ボンド・インデックス・エマージング・マーケット・グローバル・ディバーシファイド (円ベース)は、J.P. Morgan Securities LLCが算出、公表している、新興国が発行する現地通貨建て国債を対象にした指数です。なお、JPモルガン・ガバメント・ボンド・インデックス・エマージング・マーケット・グローバル・ディバーシファイドに関する著作権、知的財産権その他一切の権利は、J.P. Morgan Securities LLCに帰属します。

## 4 【手数料等及び税金】

## (1) 【申込手数料】

申込手数料 (スイッチングの際の申込手数料を含みます。) につきましては、販売会社が定めるものとします。

取得申込受付日の翌営業日の基準価額に3.30%（税抜3.00%）を上限として販売会社が独自に定める申込手数料率を乗じて得た額とします。

申込手数料率につきましては、販売会社または委託会社の照会先にお問い合わせください。

<分配金再投資コース（自動けいぞく投資コース）>の場合、収益分配金の再投資により取得する口数については、申込手数料はかかりません。

申込手数料は、受益権購入に伴い必要な商品等に関する説明・情報提供、および事務コスト等の対価です。

## （２）【換金（解約）手数料】

換金手数料

ありません。

信託財産留保額

ありません。

## （３）【信託報酬等】

信託報酬

信託報酬の総額は、計算期間を通じて毎日、信託財産の純資産総額に対し年率1.6775%（税抜1.525%）を乗じて得た額とします。

運用管理費用（信託報酬等）の配分

運用管理費用（信託報酬等）の配分は、以下の通りとします。

配分(年率/税抜)		役務の内容
委託会社	0.75%	ファンドの運用、受託会社への指図、基準価額の算出ならびに公表運用報告書・有価証券報告書等法定書面の作成、および受益者への情報提供資料の作成等
販売会社	0.75%	運用報告書等各種書類の交付、口座内でのファンドの管理、および受益者への情報提供等
受託会社	0.025%	ファンドの財産保管・管理 委託会社からの指図の実行等
投資対象ファンドの 管理費用等 (投資運用会社)	0.05%程度* (実績値)	外貨建資産の保管等に関する費用、弁護士費用および監査法人等に支払うファンドの監査に係る費用等 *この料率は運用・管理状況等によって変動することがあります。 米ドル投資型は0.06%程度(実績値)。
実質的な 運用管理費用 (信託報酬等)	<b>年率1.7275%</b> <b>(税込)程度**</b>	— **米ドル投資型は <b>年率1.7375%(税込)程度</b>

表中の率は税抜です。別途消費税がかかります。

支払時期

信託報酬（信託報酬に係る消費税等相当額を含みます。）は、ファンドの計算期間を通じて毎日計上されることで、ファンドの基準価額に反映され、毎計算期末または信託終了のときに、信託財産から支払います。

## （４）【その他の手数料等】

ファンドから支払われる費用には次のものがあります。

組入る有価証券の売買委託手数料、先物取引やオプション取引等に要する費用およびこれらに係る消費税等相当額

信託財産に関する租税、信託事務の処理に要する費用、外貨建資産の保管等費用、借入金の利息、融資枠の設定に要する費用、受託会社が立替えた立替金の利息およびこれらに係る消費税等相当額

その他の諸費用およびこれらに係る消費税等相当額。なお、これらに該当する業務を委託する場合は、その委託費用を含みます。

1) 監査費用

- 2) 法律顧問・税務顧問への報酬および費用
- 3) 目論見書の作成・印刷・交付費用
- 4) 有価証券届出書・有価証券報告書等法定提出書類の作成・印刷・提出費用
- 5) 信託約款の作成・印刷・届出費用
- 6) 運用報告書の作成・印刷・交付費用
- 7) 公告に係る費用ならびに他の信託との併合、信託約款の変更および信託契約の解約に係る事項を記載した書面の作成・印刷・交付に係る費用
- 8) 投信振替制度に係る費用および手数料等
- 9) この信託の計理業務（設定解約処理、約定処理、基準価額算出、決算処理等）およびこれに付随する業務（法定帳簿管理、法定報告等）に係る費用
- 10) 格付の取得に要する費用

委託会社は、上記の諸費用の支払いをファンドのために行い、その金額を合理的に見積もった結果、信託財産の純資産総額の年率0.11%（税抜0.10%）相当額を上限として、係る諸費用の合計額とみなして、実際の金額のいかんにかかわらず、ファンドより受領します。ただし、委託会社は、信託財産の規模等を考慮して、信託の設定時または期中に、係る諸費用の年率を見直し、年率0.11%（税抜0.10%）を上限としてこれを変更することができます。

上記の諸費用は、ファンドの計算期間を通じて毎日、信託財産の純資産総額に応じて計上されることで、ファンドの基準価額に反映されます。係る諸費用は、毎計算期末または信託終了のとき、信託財産中から委託会社に対して支弁されます。

上記の監査費用は、監査法人等に支払うファンドの監査に係る費用です。

（4）その他の手数料等のうち、およびの費用は、運用状況等により変動するため、事前に料率、上限額等を示すことができません。

上記（3）および（4）の合計額は、投資者の皆様がファンドを保有する期間等に応じて異なりますので、事前に示すことができません。

## （5）【課税上の取扱い】

課税上は、株式投資信託として取り扱われます。公募株式投資信託は税法上、NISA（少額投資非課税制度）およびジュニアNISA（未成年者少額投資非課税制度）の適用対象です。

個人受益者の場合

### 1) 収益分配金に対する課税

収益分配金のうち課税扱いとなる普通分配金については配当所得として、20.315%（所得税15.315%および地方税5%）の税率による源泉徴収（原則として、確定申告は不要です。）が行なわれます。なお、確定申告を行ない、申告分離課税または総合課税（配当控除の適用はありません。）のいずれかを選択することもできます。

### 2) 解約金および償還金に対する課税

解約時および償還時の差益（譲渡益）<sup>\*</sup>については譲渡所得として、20.315%（所得税15.315%および地方税5%）の税率による申告分離課税の対象となり、確定申告が必要となります。なお、源泉徴収ありの特定口座（源泉徴収選択口座）を選択している場合は、20.315%（所得税15.315%および地方税5%）の税率による源泉徴収（原則として、確定申告は不要です。）が行なわれます。

<sup>\*</sup>解約価額および償還価額から取得費用（申込手数料および当該手数料に係る消費税等相当額を含みません。）を控除した利益

確定申告等により、解約時および償還時の差損（譲渡損失）については、上場株式等の譲渡益、上場株式等の配当等および特定公社債等の利子所得（申告分離課税を選択したものに限り）と損益通算が可能です。また、解約時および償還時の差益（譲渡益）、普通分配金および特定公社債等の利子所得（申告分離課税を選択したものに限り）については、上場株式等の譲渡損失と損益通算が可能です。

少額投資非課税制度「愛称：NISA（ニーサ）」および未成年者少額投資非課税制度「愛称：ジュニアNISA」をご利用の場合、毎年、一定額の範囲で新たに購入した公募株式投資信託などから生じる配当所得および譲渡所得が一定期間非課税となります。ご利用になれるのは、販売会社で非課税口座を開設するなど、一定の条件に該当する方が対象となります。なお、他の口座で生じた配当所得・譲渡所得との損益通算はできません。詳しくは、販売会社にお問い合わせください。



## 法人受益者の場合

## 1) 収益分配金、解約金、償還金に対する課税

収益分配金のうち課税扱いとなる普通分配金ならびに解約時および償還時の個別元本超過額については配当所得として、15.315%（所得税のみ）の税率による源泉徴収が行なわれます。源泉徴収された税金は、所有期間に応じて法人税から控除される場合があります。

## 2) 益金不算入制度の適用

益金不算入制度は適用されません。

買取請求による換金の際の課税については、販売会社にお問い合わせください。

## 個別元本

## 1) 各受益者の買付時の基準価額（申込手数料および当該手数料に係る消費税等相当額は含まれません。）が個別元本になります。

## 2) 受益者が同一ファンドを複数回お申込みの場合、1口当たりの個別元本は、申込口数で加重平均した値となります。ただし、個別元本は、複数支店で同一ファンドをお申込みの場合などにより把握方法が異なる場合がありますので、販売会社にお問い合わせください。

## 普通分配金と元本払戻金(特別分配金)

## 1) 収益分配金には課税扱いとなる「普通分配金」と非課税扱いとなる「元本払戻金(特別分配金)」(元本の一部払戻しに相当する部分)の区分があります。

## 2) 受益者が収益分配金を受け取る際

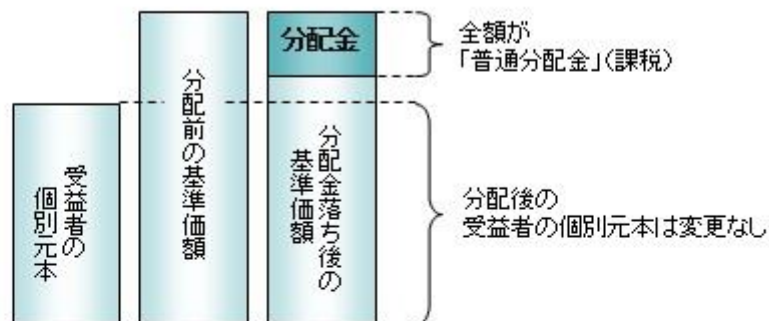
イ) 収益分配金落ち後の基準価額が、受益者の1口当たりの個別元本と同額かまたは上回っている場合には、当該収益分配金の全額が普通分配金となります。

ロ) 収益分配金落ち後の基準価額が、受益者の1口当たりの個別元本を下回っている場合には、収益分配金の範囲内でその下回っている部分の額が元本払戻金(特別分配金)となり、収益分配金から元本払戻金(特別分配金)を控除した金額が普通分配金となります。

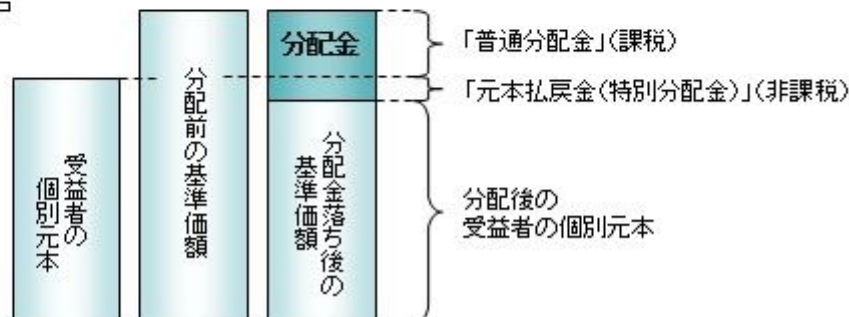
ハ) 収益分配金発生時に、その個別元本から元本払戻金(特別分配金)を控除した額が、その後の受益者の個別元本となります。

## &lt;分配金に関するイメージ図&gt;

## イ) の場合



## ロ)、ハ) の場合



## 米国外国口座税務コンプライアンス法（以下「FATCA」といいます。）に基づく米国税務報告義務

米国における追加雇用対策法案の一環として、2010年3月18日に、2012年外国口座税務コンプライアンス法の規定が制定され、内国歳入法の一部となりました。FATCAには、外国金融機関（以下「FFI」といいます。）が、FATCAの目的における米国人またはFATCAの対象となる他の外国事業体により保有される受益証券に関する一定の情報を、米国内国歳入庁（以下「内国歳入庁」といいます。）に直接報告し、当該目的において追加の識別情報を集めるよう義務づける規定が含まれています。国内投資信託に関しては、ファンドおよびファンドの関係法人がFFIに該当し、それらが内国歳入庁に登録を行わない等



FATCAの遵守が行われない場合、米国を源泉とする収益の支払および米国を源泉とする収益を生み出す有価証券の販売を行うことによりもたらされる総手取金額に関し、30%の源泉徴収税の対象となることがあります。

FATCA上課される義務を遵守する目的で、2014年7月1日から、販売会社は、自らの顧客の米国税務上の立場を確認するため、顧客がFATCAの目的における特定の米国人、米国人所有の非米国事業体もしくは非参加FFI（以下「NPFFI」といいます。）に該当する場合、または必要書類を速やかに提供しない場合、関係法令に従い、当該顧客に関する情報を内国歳入庁へ報告する必要があります。また、受益者は、FATCAの目的における米国人の定義が現行の米国人の定義よりも幅広い投資家を含みうることに留意が必要となります。

外国税額控除の適用がある場合には、分配時の税金が上記と異なる場合があります。

上記は2022年6月末現在のもので、税法が改正された場合などには、税率などの課税上の取扱いが変更になる場合があります。税金の取扱いの詳細については、税務専門家などにご確認されることをお勧めします。

## 5【運用状況】

### 【シュローダー・ユーロ株式ファンド 為替リスク軽減型】

以下の運用状況は2022年 6月30日現在です。

・投資比率とはファンドの純資産総額に対する当該資産の時価比率をいいます。

#### （1）【投資状況】

資産の種類	国・地域	時価合計（円）	投資比率（％）
親投資信託受益証券	日本	333,155,040	101.72
コール・ローン等、その他資産（負債控除後）		5,648,200	1.72
合計（純資産総額）		327,506,840	100.00

#### （2）【投資資産】

##### 【投資有価証券の主要銘柄】

##### イ. 評価額上位銘柄明細

国・地域	種類	銘柄名	数量又は 額面総額	簿価 単価 （円）	簿価 金額 （円）	評価 単価 （円）	評価 金額 （円）	投資 比率 （％）
日本	親投資信託受益証券	シュローダー・ユーロ株式マザーファンド（ユーロ）	237,882,928	1.5127	359,865,668	1.4005	333,155,040	101.72

##### ロ. 種類別の投資比率

種類	投資比率（％）
親投資信託受益証券	101.72
合計	101.72

##### 【投資不動産物件】

該当事項はありません。

### 【その他投資資産の主要なもの】

該当事項はありません。

### （3）【運用実績】

#### 【純資産の推移】

期別	純資産総額（百万円）		1口当たり純資産額（円）	
	分配落ち	分配付き	分配落ち	分配付き
第1計算期間末 (2015年12月10日)	4,211	4,211	0.9813	0.9813
第2計算期間末 (2016年 6月10日)	2,921	2,921	0.9595	0.9595
第3計算期間末 (2016年12月12日)	1,822	1,822	0.9874	0.9874
第4計算期間末 (2017年 6月12日)	868	934	1.0828	1.1648
第5計算期間末 (2017年12月11日)	964	971	1.1030	1.1110
第6計算期間末 (2018年 6月11日)	919	921	1.1092	1.1122
第7計算期間末 (2018年12月10日)	689	689	0.9433	0.9433
第8計算期間末 (2019年 6月10日)	657	657	0.9703	0.9703
第9計算期間末 (2019年12月10日)	643	669	1.0375	1.0795
第10計算期間末 (2020年 6月10日)	517	517	0.9721	0.9721
第11計算期間末 (2020年12月10日)	425	433	1.0286	1.0496
第12計算期間末 (2021年 6月10日)	370	399	1.1170	1.2040
第13計算期間末 (2021年12月10日)	368	373	1.1481	1.1631
第14計算期間末 (2022年 6月10日)	339	339	1.0779	1.0779
2021年 6月末日	384		1.1151	
7月末日	388		1.1384	
8月末日	397		1.1650	
9月末日	373		1.1270	
10月末日	379		1.1688	
11月末日	369		1.1506	
12月末日	362		1.1562	
2022年 1月末日	334		1.0908	
2月末日	324		1.0646	
3月末日	333		1.0953	
4月末日	324		1.0631	
5月末日	344		1.0952	
6月末日	327		0.9895	

#### 【分配の推移】

期	期間	1口当たりの分配金（円）
第1期	2015年 6月 8日～2015年12月10日	0.0000
第2期	2015年12月11日～2016年 6月10日	0.0000
第3期	2016年 6月11日～2016年12月12日	0.0000
第4期	2016年12月13日～2017年 6月12日	0.0820
第5期	2017年 6月13日～2017年12月11日	0.0080
第6期	2017年12月12日～2018年 6月11日	0.0030
第7期	2018年 6月12日～2018年12月10日	0.0000
第8期	2018年12月11日～2019年 6月10日	0.0000
第9期	2019年 6月11日～2019年12月10日	0.0420
第10期	2019年12月11日～2020年 6月10日	0.0000
第11期	2020年 6月11日～2020年12月10日	0.0210
第12期	2020年12月11日～2021年 6月10日	0.0870
第13期	2021年 6月11日～2021年12月10日	0.0150
第14期	2021年12月11日～2022年 6月10日	0.0000

## 【収益率の推移】

期	期間	収益率（％）
第1期	2015年 6月 8日～2015年12月10日	1.87
第2期	2015年12月11日～2016年 6月10日	2.22
第3期	2016年 6月11日～2016年12月12日	2.91
第4期	2016年12月13日～2017年 6月12日	17.97
第5期	2017年 6月13日～2017年12月11日	2.60
第6期	2017年12月12日～2018年 6月11日	0.83
第7期	2018年 6月12日～2018年12月10日	14.96
第8期	2018年12月11日～2019年 6月10日	2.86
第9期	2019年 6月11日～2019年12月10日	11.25
第10期	2019年12月11日～2020年 6月10日	6.30
第11期	2020年 6月11日～2020年12月10日	7.97
第12期	2020年12月11日～2021年 6月10日	17.05
第13期	2021年 6月11日～2021年12月10日	4.13
第14期	2021年12月11日～2022年 6月10日	6.11

(注)各計算期間の収益率は、計算期間末の基準価額（分配落ち）に当該計算期間の分配金を加算し、当該計算期間の直前の計算期間末の基準価額（分配落ち。以下「前期末基準価額」といいます。）を控除した額を前期末基準価額で除して得た数に100を乗じた数です。

## (4) 【設定及び解約の実績】

期	期間	設定口数（口）	解約口数（口）
第1期	2015年 6月 8日～2015年12月10日	4,442,377,031	150,690,059

第2期	2015年12月11日～2016年6月10日	86,545,277	1,334,035,355
第3期	2016年6月11日～2016年12月12日	999,296	1,199,921,158
第4期	2016年12月13日～2017年6月12日	239,787,297	1,283,123,632
第5期	2017年6月13日～2017年12月11日	429,183,973	356,939,528
第6期	2017年12月12日～2018年6月11日	154,369,400	199,772,090
第7期	2018年6月12日～2018年12月10日	4,568,493	101,931,948
第8期	2018年12月11日～2019年6月10日	39,675	54,341,642
第9期	2019年6月11日～2019年12月10日	0	56,725,261
第10期	2019年12月11日～2020年6月10日	13,530,820	101,221,971
第11期	2020年6月11日～2020年12月10日	1,377,581	120,624,068
第12期	2020年12月11日～2021年6月10日	6,106,187	87,659,684
第13期	2021年6月11日～2021年12月10日	14,635,160	25,238,326
第14期	2021年12月11日～2022年6月10日	12,606,541	19,037,763

(注)第1計算期間の設定口数には、当初設定口数を含みます。

### 【シュロダー・ユーロ株式ファンド 為替ヘッジなし】

以下の運用状況は2022年6月30日現在です。

・投資比率とはファンドの純資産総額に対する当該資産の時価比率をいいます。

#### (1) 【投資状況】

資産の種類	国・地域	時価合計(円)	投資比率(%)
親投資信託受益証券	日本	262,692,069	100.10
コール・ローン等、その他資産(負債控除後)		269,262	0.10
合計(純資産総額)		262,422,807	100.00

#### (2) 【投資資産】

##### 【投資有価証券の主要銘柄】

##### イ. 評価額上位銘柄明細

国・地域	種類	銘柄名	数量又は 額面総額	簿価 単価 (円)	簿価 金額 (円)	評価 単価 (円)	評価 金額 (円)	投資 比率 (%)
日本	親投資信託受益証券	シュロダー・ユーロ株式マザーファンド(ユーロ)	187,570,203	1.5185	284,842,868	1.4005	262,692,069	100.10

##### ロ. 種類別の投資比率

種類	投資比率(%)
親投資信託受益証券	100.10
合計	100.10

## 【投資不動産物件】

該当事項はありません。

## 【その他投資資産の主要なもの】

該当事項はありません。

## (3) 【運用実績】

## 【純資産の推移】

期別	純資産総額（百万円）		1口当たり純資産額(円)	
	分配落ち	分配付き	分配落ち	分配付き
第1計算期間末 (2015年12月10日)	1,132	1,132	0.9503	0.9503
第2計算期間末 (2016年 6月10日)	741	741	0.8437	0.8437
第3計算期間末 (2016年12月12日)	606	606	0.8706	0.8706
第4計算期間末 (2017年 6月12日)	546	555	1.0177	1.0347
第5計算期間末 (2017年12月11日)	1,552	1,589	1.0999	1.1259
第6計算期間末 (2018年 6月11日)	1,087	1,087	1.0685	1.0685
第7計算期間末 (2018年12月10日)	639	639	0.9034	0.9034
第8計算期間末 (2019年 6月10日)	581	581	0.8902	0.8902
第9計算期間末 (2019年12月10日)	495	495	0.9687	0.9687
第10計算期間末 (2020年 6月10日)	465	465	0.9144	0.9144
第11計算期間末 (2020年12月10日)	436	438	1.0126	1.0166
第12計算期間末 (2021年 6月10日)	341	377	1.1315	1.2535
第13計算期間末 (2021年12月10日)	317	317	1.1265	1.1265
第14計算期間末 (2022年 6月10日)	293	296	1.1553	1.1643
2021年 6月末日	353		1.1132	
7月末日	355		1.1220	
8月末日	363		1.1443	
9月末日	341		1.1078	
10月末日	357		1.1735	
11月末日	315		1.1171	
12月末日	325		1.1548	
2022年 1月末日	299		1.0724	
2月末日	283		1.0521	
3月末日	301		1.1386	
4月末日	278		1.0947	
5月末日	290		1.1434	
6月末日	262		1.0643	

## 【分配の推移】

期	期間	1口当たりの分配金（円）
第1期	2015年 6月 8日～2015年12月10日	0.0000
第2期	2015年12月11日～2016年 6月10日	0.0000
第3期	2016年 6月11日～2016年12月12日	0.0000
第4期	2016年12月13日～2017年 6月12日	0.0170
第5期	2017年 6月13日～2017年12月11日	0.0260
第6期	2017年12月12日～2018年 6月11日	0.0000
第7期	2018年 6月12日～2018年12月10日	0.0000
第8期	2018年12月11日～2019年 6月10日	0.0000
第9期	2019年 6月11日～2019年12月10日	0.0000
第10期	2019年12月11日～2020年 6月10日	0.0000
第11期	2020年 6月11日～2020年12月10日	0.0040
第12期	2020年12月11日～2021年 6月10日	0.1220
第13期	2021年 6月11日～2021年12月10日	0.0000
第14期	2021年12月11日～2022年 6月10日	0.0090

## 【収益率の推移】

期	期間	収益率（％）
第1期	2015年 6月 8日～2015年12月10日	4.97
第2期	2015年12月11日～2016年 6月10日	11.22
第3期	2016年 6月11日～2016年12月12日	3.19
第4期	2016年12月13日～2017年 6月12日	18.85
第5期	2017年 6月13日～2017年12月11日	10.63
第6期	2017年12月12日～2018年 6月11日	2.85
第7期	2018年 6月12日～2018年12月10日	15.45
第8期	2018年12月11日～2019年 6月10日	1.46
第9期	2019年 6月11日～2019年12月10日	8.82
第10期	2019年12月11日～2020年 6月10日	5.61
第11期	2020年 6月11日～2020年12月10日	11.18
第12期	2020年12月11日～2021年 6月10日	23.79
第13期	2021年 6月11日～2021年12月10日	0.44
第14期	2021年12月11日～2022年 6月10日	3.36

(注)各計算期間の収益率は、計算期間末の基準価額（分配落ち）に当該計算期間の分配金を加算し、当該計算期間の直前の計算期間末の基準価額（分配落ち。以下「前期末基準価額」といいます。）を控除した額を前期末基準価額で除して得た数に100を乗じた数です。

## (4) 【設定及び解約の実績】

期	期間	設定口数（口）	解約口数（口）
第1期	2015年 6月 8日～2015年12月10日	1,226,154,423	34,126,982
第2期	2015年12月11日～2016年 6月10日	3,005,242	315,926,443
第3期	2016年 6月11日～2016年12月12日	11,633,753	194,126,491
第4期	2016年12月13日～2017年 6月12日	119,913,119	279,800,686
第5期	2017年 6月13日～2017年12月11日	1,150,313,660	275,381,097
第6期	2017年12月12日～2018年 6月11日	516,170,155	909,833,479
第7期	2018年 6月12日～2018年12月10日	1,474,597	311,107,719
第8期	2018年12月11日～2019年 6月10日	32,510,682	87,709,608
第9期	2019年 6月11日～2019年12月10日	5,818,377	147,292,644
第10期	2019年12月11日～2020年 6月10日	7,047,572	10,165,699
第11期	2020年 6月11日～2020年12月10日	8,205,019	85,320,497
第12期	2020年12月11日～2021年 6月10日	5,089,701	135,000,606
第13期	2021年 6月11日～2021年12月10日	21,676,498	41,232,466
第14期	2021年12月11日～2022年 6月10日	2,737,497	30,367,537

(注)第1計算期間の設定口数には、当初設定口数を含みます。

#### 【シュローダー・ユーロ株式ファンド 米ドル投資型】

以下の運用状況は2022年 6月30日現在です。

・投資比率とはファンドの純資産総額に対する当該資産の時価比率をいいます。

#### (1) 【投資状況】

資産の種類	国・地域	時価合計（円）	投資比率（％）
親投資信託受益証券	日本	853,681,591	100.10
コール・ローン等、その他資産（負債控除後）		846,870	0.10
合計（純資産総額）		852,834,721	100.00

#### (2) 【投資資産】

##### 【投資有価証券の主要銘柄】

##### イ. 評価額上位銘柄明細

国・地域	種類	銘柄名	数量又は 額面総額	簿価 単価 （円）	簿価 金額 （円）	評価 単価 （円）	評価 金額 （円）	投資 比率 （％）
日本	親投資信託受益証券	シュローダー・ユーロ株式マザーファンド（米ドル）	523,795,307	1.7335	907,999,165	1.6298	853,681,591	100.10

##### ロ. 種類別の投資比率

種類	投資比率（％）
----	---------

親投資信託受益証券	100.10
合 計	100.10

## 【投資不動産物件】

該当事項はありません。

## 【その他投資資産の主要なもの】

該当事項はありません。

## (3) 【運用実績】

## 【純資産の推移】

期別	純資産総額(百万円)		1口当たり純資産額(円)	
	分配落ち	分配付き	分配落ち	分配付き
第1計算期間末 (2015年12月10日)	14,037	14,037	0.9402	0.9402
第2計算期間末 (2016年 6月10日)	8,781	8,781	0.8146	0.8146
第3計算期間末 (2016年12月12日)	6,735	6,735	0.9056	0.9056
第4計算期間末 (2017年 6月12日)	4,356	4,399	1.0117	1.0217
第5計算期間末 (2017年12月11日)	2,486	2,538	1.0522	1.0742
第6計算期間末 (2018年 6月11日)	2,184	2,184	1.0280	1.0280
第7計算期間末 (2018年12月10日)	1,622	1,622	0.9112	0.9112
第8計算期間末 (2019年 6月10日)	1,537	1,537	0.9193	0.9193
第9計算期間末 (2019年12月10日)	1,426	1,459	1.0121	1.0361
第10計算期間末 (2020年 6月10日)	1,048	1,048	0.9412	0.9412
第11計算期間末 (2020年12月10日)	986	986	0.9883	0.9883
第12計算期間末 (2021年 6月10日)	915	1,002	1.1147	1.2217
第13計算期間末 (2021年12月10日)	926	950	1.1686	1.1996
第14計算期間末 (2022年 6月10日)	896	933	1.2457	1.2967
2021年 6月末日	952		1.1218	
7月末日	956		1.1332	
8月末日	981		1.1645	
9月末日	944		1.1476	
10月末日	989		1.2079	
11月末日	943		1.1890	
12月末日	955		1.1935	
2022年 1月末日	894		1.1300	
2月末日	869		1.1061	
3月末日	942		1.2016	
4月末日	915		1.2255	



5月末日	921		1.2580	
6月末日	852		1.1700	

## 【分配の推移】

期	期間	1口当たりの分配金（円）
第1期	2015年 6月 8日～2015年12月10日	0.0000
第2期	2015年12月11日～2016年 6月10日	0.0000
第3期	2016年 6月11日～2016年12月12日	0.0000
第4期	2016年12月13日～2017年 6月12日	0.0100
第5期	2017年 6月13日～2017年12月11日	0.0220
第6期	2017年12月12日～2018年 6月11日	0.0000
第7期	2018年 6月12日～2018年12月10日	0.0000
第8期	2018年12月11日～2019年 6月10日	0.0000
第9期	2019年 6月11日～2019年12月10日	0.0240
第10期	2019年12月11日～2020年 6月10日	0.0000
第11期	2020年 6月11日～2020年12月10日	0.0000
第12期	2020年12月11日～2021年 6月10日	0.1070
第13期	2021年 6月11日～2021年12月10日	0.0310
第14期	2021年12月11日～2022年 6月10日	0.0510

## 【収益率の推移】

期	期間	収益率（％）
第1期	2015年 6月 8日～2015年12月10日	5.98
第2期	2015年12月11日～2016年 6月10日	13.36
第3期	2016年 6月11日～2016年12月12日	11.17
第4期	2016年12月13日～2017年 6月12日	12.82
第5期	2017年 6月13日～2017年12月11日	6.18
第6期	2017年12月12日～2018年 6月11日	2.30
第7期	2018年 6月12日～2018年12月10日	11.36
第8期	2018年12月11日～2019年 6月10日	0.89
第9期	2019年 6月11日～2019年12月10日	12.71
第10期	2019年12月11日～2020年 6月10日	7.01
第11期	2020年 6月11日～2020年12月10日	5.00
第12期	2020年12月11日～2021年 6月10日	23.62
第13期	2021年 6月11日～2021年12月10日	7.62
第14期	2021年12月11日～2022年 6月10日	10.96

(注)各計算期間の収益率は、計算期間末の基準価額（分配落ち）に当該計算期間の分配金を加算し、当該計算期間の直前の計算期間末の基準価額（分配落ち。以下「前期末基準価額」といいます。）を控除した額を前期末基準価額で除して得た数に100を乗じた数です。

## （４）【設定及び解約の実績】

期	期間	設定口数（口）	解約口数（口）
第1期	2015年 6月 8日～2015年12月10日	15,816,668,360	886,592,112
第2期	2015年12月11日～2016年 6月10日	319,476,796	4,469,859,442
第3期	2016年 6月11日～2016年12月12日	41,514,656	3,383,218,557
第4期	2016年12月13日～2017年 6月12日	16,645,462	3,148,647,424
第5期	2017年 6月13日～2017年12月11日	41,138,144	1,983,974,706
第6期	2017年12月12日～2018年 6月11日	79,304,328	317,800,146
第7期	2018年 6月12日～2018年12月10日	0	344,183,072
第8期	2018年12月11日～2019年 6月10日	213,273	107,876,246
第9期	2019年 6月11日～2019年12月10日	0	263,820,478
第10期	2019年12月11日～2020年 6月10日	18,455,544	313,675,393
第11期	2020年 6月11日～2020年12月10日	316,444	116,296,134
第12期	2020年12月11日～2021年 6月10日	81,798	177,024,000
第13期	2021年 6月11日～2021年12月10日	36,284,245	64,386,882
第14期	2021年12月11日～2022年 6月10日	10,458,554	83,382,856

(注)第1計算期間の設定口数には、当初設定口数を含みます。

## （参考）

## シュローダー・ユーロ株式マザーファンド（ユーロ）

以下の運用状況は2022年 6月30日現在です。

・投資比率とはファンドの純資産総額に対する当該資産の時価比率をいいます。

## 投資状況

資産の種類	国・地域	時価合計（円）	投資比率（％）
投資証券	ルクセンブルク	1,184,846,975	98.71
コール・ローン等、その他資産（負債控除後）		15,523,345	1.29
合計（純資産総額）		1,200,370,320	100.00

## 投資資産

## 投資有価証券の主要銘柄

## イ. 評価額上位銘柄明細

国・地域	種類	銘柄名	数量又は 額面総額	簿価 単価 （円）	簿価 金額 （円）	評価 単価 （円）	評価 金額 （円）	投資 比率 （％）
ルクセンブルク	投資証券	Schroder International Selection Fund Euro Equity Class I	140,371.19	9,162.26	1,286,118,377	8,440.71	1,184,833,049	98.71

ルクセンブルク	投資証券	Schroder International Selection Fund EURO Liquidity Class I	0.77	18,089.61	13,929	18,085.71	13,926	0.00
---------	------	--	------	-----------	--------	-----------	--------	------

## ロ.種類別の投資比率

種類	投資比率(%)
投資証券	98.71
合計	98.71

### 投資不動産物件

該当事項はありません。

### その他投資資産の主要なもの

該当事項はありません。

### シュロダー・ユーロ株式マザーファンド（米ドル）

以下の運用状況は2022年6月30日現在です。

・投資比率とはファンドの純資産総額に対する当該資産の時価比率をいいます。

### 投資状況

資産の種類	国・地域	時価合計（円）	投資比率（%）
投資証券	ルクセンブルク	843,273,409	98.78
コール・ローン等、その他資産（負債控除後）		10,385,889	1.22
合計（純資産総額）		853,659,298	100.00

### 投資資産

#### 投資有価証券の主要銘柄

##### イ.評価額上位銘柄明細

国・地域	種類	銘柄名	数量又は額面総額	簿価単価（円）	簿価金額（円）	評価単価（円）	評価金額（円）	投資比率（%）
ルクセンブルク	投資証券	Schroder International Selection Fund Euro Equity USD Hedged Class I	93,521.63	9,776.97	914,358,254	9,016.72	843,258,812	98.78
ルクセンブルク	投資証券	Schroder International Selection Fund US Dollar Liquidity Class I	0.9	16,230.00	14,607	16,218.88	14,597	0.00

## ロ.種類別の投資比率

種類	投資比率(%)
投資証券	98.78

合 計	98.78
-----	-------

#### 投資不動産物件

該当事項はありません。

#### その他投資資産の主要なもの

該当事項はありません。

#### 参考情報

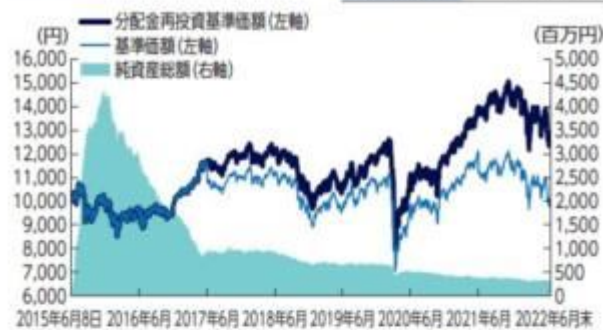
#### 運用実績

## 基準価額・純資産の推移

### ■ 設定来の基準価額および純資産総額の推移

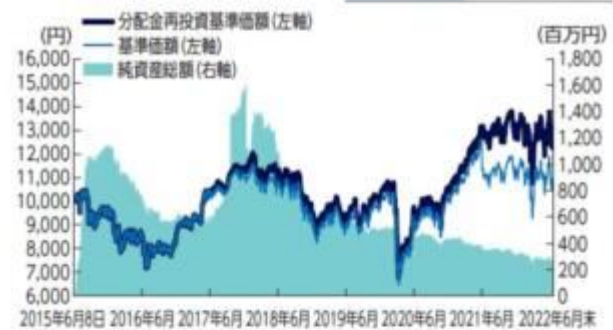
#### 為替リスク軽減型

基準価額	9,895円
純資産総額	328百万円



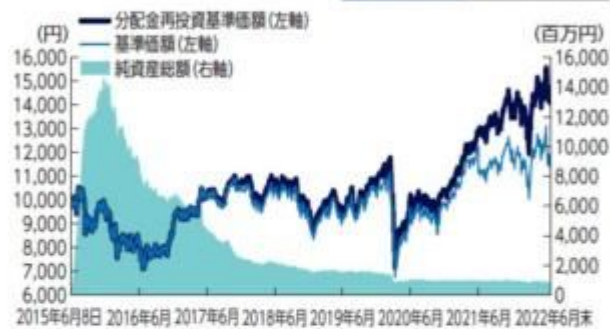
#### 為替ヘッジなし

基準価額	10,643円
純資産総額	262百万円



#### 米ドル投資型

基準価額	11,700円
純資産総額	853百万円



※分配金再投資基準価額は税引前分配金を再投資した場合の基準価額です。

※基準価額は運用管理費用(信託報酬)控除後の価額です。

※設定日:2015年6月8日

## 分配の推移

### ■ 分配金(1万口当たり、税引前)

決算期	2020年6月	2020年12月	2021年6月	2021年12月	2022年6月	設定来累計
為替リスク軽減型	0円	210円	870円	150円	0円	2,580円
為替ヘッジなし	0円	40円	1,220円	0円	90円	1,780円
米ドル投資型	0円	0円	1,070円	310円	510円	2,450円

※ファンドの運用実績はあくまで過去の実績であり、将来の運用成果を約束するものではありません。

※ファンドの運用状況は別途、委託会社のホームページで開示している場合があります。

## 主要な資産の状況

### ■資産構成比率

#### 為替リスク軽減型／為替ヘッジなし

順位	銘柄	種類	投資比率(%)
1	シュローダー・インターナショナル・セレクトション・ファンド ユーロ・エクイティ クラス投資証券	投資証券	98.71
2	シュローダー・インターナショナル・セレクトション・ファンド ユーロ・リクイディティ クラス投資証券	投資証券	0.00

#### 米ドル投資型

順位	銘柄	種類	投資比率(%)
1	シュローダー・インターナショナル・セレクトション・ファンド ユーロ・エクイティ 米ドル・ヘッジド・クラス投資証券	投資証券	96.78
2	シュローダー・インターナショナル・セレクトション・ファンド ドル・リクイディティ クラス投資証券	投資証券	0.00

※投資比率はマザーファンドにおける純資産比です。

### ■組入上位5か国／地域

順位	国／地域	組入比率(%)
1	ドイツ	29.08
2	フランス	14.88
3	スウェーデン	10.49
4	オランダ	7.63
5	ベルギー	6.88

### ■組入上位10銘柄

順位	銘柄	業種	国／地域	組入比率(%)
1	バイエル	ヘルスケア	ドイツ	5.5
2	キアゲン	ヘルスケア	ドイツ	4.1
3	ソシエテ・ジェネラル	金融	フランス	3.8
4	ダノン	生活必需品	フランス	3.8
5	ネステ	エネルギー	フィンランド	3.8
6	アイルランド銀行	金融	アイルランド	3.7
7	ボルシェ・オートモービル・ホールディング	一般消費財・サービス	ドイツ	3.7
8	フィナンシエール・リシュモン	一般消費財・サービス	スイス	3.6
9	MTU エアロ・エンジンス	資本財・サービス	ドイツ	3.4
10	アジアス	金融	ベルギー	3.3

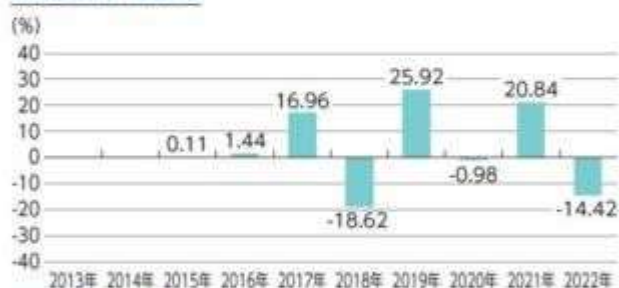
※マザーファンドの主要投資対象のうち、大部分の投資対象である、「シュローダー・インターナショナル・セレクトション・ファンド ユーロ・エクイティ」(◆)の組入状況です。

◆「シュローダー・インターナショナル・セレクトション・ファンド ユーロ・エクイティ クラス投資証券」および「シュローダー・インターナショナル・セレクトション・ファンド ユーロ・エクイティ 米ドル・ヘッジド・クラス投資証券」のマザーファンドを指します。

※業種は、GICS(世界産業分類基準)の分類、国/地域は、原則として当該株式が主に取引されている取引所の所在国に基づき、マザーファンドの投資運用会社が作成した分類により表記しています。組入比率は、マザーファンドにおける純資産比です。

## 年間収益率の推移

### 為替リスク軽減型



### 為替ヘッジなし



### 米ドル投資型



※ファンドにベンチマークはありません。

※2015年6月8日が設定日のため、2014年以前の実績はありません。2015年は6月8日から12月末までの騰落率です。

2022年は1月から6月末までの騰落率です。

※ファンドの騰落率は分配金再投資基準価額の騰落率です。

※ファンドの運用実績はあくまで過去の実績であり、将来の運用成果を約束するものではありません。

※ファンドの運用状況は別途、委託会社のホームページで開示している場合があります。

## 第2【管理及び運営】

### 1【申込（販売）手続等】

## (1) 申込方法

販売会社所定の方法でお申し込みください。

## (2) コースの選択

収益分配金の受取方法によって、＜分配金再投資コース（自動けいぞく投資コース）＞と＜分配金受取りコース（一般コース）＞の2通りがあります。ただし、販売会社によって取扱コースは異なります。

＜分配金再投資コース（自動けいぞく投資コース）＞

収益分配金を自動的に再投資するコースです。

＜分配金受取りコース（一般コース）＞

収益分配金を再投資せず、その都度受け取るコースです。

## (3) スイッチング

・スイッチングとは、保有しているファンドを売却し、その売却代金をもって他のファンドを取得することで、売却するファンドと取得するファンドを同時に申込みいただきます。

・申込みの際に、スイッチングの旨をご指示ください。

・以下のファンド間でスイッチングを行なうことができます。

シュローダー・ユーロ株式ファンド 為替リスク軽減型

シュローダー・ユーロ株式ファンド 為替ヘッジなし

シュローダー・ユーロ株式ファンド 米ドル投資型

・スイッチングの際には、換金時と同様に、税金および販売会社が定める購入時手数料がかかる場合があります。

スイッチングの取扱いの有無や内容等は販売会社によって異なります。詳しくは、販売会社にお問い合わせください。

## (4) 申込みの受付

販売会社の営業日に受け付けます。

## (5) 取扱時間

原則として、午後3時までに、販売会社所定の事務手続きが完了したものを当日の受付分とします。なお、上記時刻を過ぎた場合は、翌営業日の取扱いとなります。

## (6) 取得申込不可日

販売会社の営業日であっても、取得申込日が下記のいずれかに該当する場合は、取得の申込み（スイッチングを含みます。以下同じ。）の受付は行ないません。

・国内の休業日

・ロンドン証券取引所の休業日

・ルクセンブルク証券取引所の休業日

・ロンドンの銀行の休業日

・ニューヨークの銀行の休業日

・ルクセンブルクの銀行の休業日

また、マザーファンドの運用の基本方針で定める投資信託証券の管理会社が指定する日に基づき、投資信託財産の効率的な運用が妨げられると委託者が合理的に判断する場合（12月24日等）においても、取得の申込みの受付は行ないません。詳しくは、販売会社にお問い合わせください。

## (7) 申込金額

取得申込受付日の翌営業日の基準価額に取得申込口数を乗じて得た額に、申込手数料と当該手数料に係る消費税等相当額を加算した額です。

## (8) 申込単位

販売会社が定める単位とします。

詳しくは、販売会社にお問い合わせください。

## (9) 申込代金の支払い

取得申込者は、申込金額を販売会社が指定する日までに販売会社へお支払いください。

## (10) 受付の中止および取消

委託会社は、金融商品取引所等における取引の停止、外国為替取引の停止、決済機能の停止、その他やむを得ない事情（投資対象国・地域における非常事態（金融危機、デフォルト、重大な政策変更や資産凍結を含む規制の導入、自然災害、クーデターや重大な政治体制の変更、戦争等）による市場の閉鎖もしくは流動性の極端な減少等）があるときは、取得の申込み（スイッチングを含みます。以下同じ。）の受付を中止すること、および既に受け付けた取得の申込みの受付を取り消すことができます。

## (11) 米国人投資家に適用ある制限



ファンドは、1940年米国投資会社法(改正済)(以下「投資会社法」といいます。)に基づき登録されておらず、また登録される予定もありません。ファンドの受益証券は、1933年米国証券法(改正済)(以下「1933年証券法」といいます。)または米国のいずれかの州の証券法に基づき登録されておらず、登録される予定もなく、かかる受益証券は、1933年証券法および当該州の証券法またはその他の証券法を遵守する場合にのみ募集、販売、またはその他の方法により譲渡することができます。ファンドの受益証券は、米国内において、または米国人に対してもしくは米国人のために、もしくは、米国人が直接もしくは間接的な受益者である場合には、非米国人に対してもしくは非米国人のために、直接・間接的を問わず、募集または販売することができません。かかる目的において、米国人とは、1933年証券法に基づくレギュレーションSのルール902または1986年内国歳入法(改正済)(以下「歳入法」といいます。)に定められた定義のとおりとします。

1933年証券法に基づくレギュレーションSのルール902において、米国人とは、特に、米国に居住する自然人、および、個人ではない投資家については、(i)米国または米国の州の法律に基づき設立された会社またはパートナーシップ、(ii)(a)受託者が米国人である信託(当該受託者が専門受託人であり、米国人でない共同受託者が信託財産について単独または共有の投資裁量権を有し、信託の受益権者(および信託が取消不能の場合には信託設定者)が米国人ではない信託)、または(b)裁判所が信託に関し第一の管轄権を有し、かつ、一または複数の米国の受託者が信託に関するあらゆる実質的な決定を支配する権限を有する信託、および(iii)(a)すべての源泉から世界中の所得に課される米国の課税対象となる財団、または(b)米国人が遺言執行者または管財人である財団(米国人でない当該財団の遺言執行者または管財人が当該財団の資産について単独または共有の投資裁量権を有し、かつ、当該財団が外国の法律に準拠する場合を除く。)を含むものとして定義されています。

また、「米国人」という用語は、以下の目的において、主に安定的投資(コモディティ・プール、投資会社またはその他同様の事業体等)を目的に設立された事業体を意味します。(a)当該運営者が非米国人である参加者により米国商品先物取引委員会が制定した規則のパート4の一定要件を免除されている、コモディティ・プールへの米国人による投資を促進することを目的として設立された事業体、または(b)1933年証券法に基づき登録されていない証券への投資を主たる目的として米国人により設立された事業体(ただし、自然人、財団もしくは信託ではない「認可投資家」(1933年証券法に基づきルール501(a)に定義される。)により設立および所有されている場合にはこの限りではありません。)

歳入法上、米国人という用語は、以下に掲げる者を意味します。即ち、(i)米国の市民または居住者、(ii)米国の法律に基づき設立されたパートナーシップまたはその政治的下位機関、(iii)米国の法律に基づき設立される米国連邦所得税の目的上法人とみなされる会社もしくはその他の事業体、またはその政治的下位機関、(iv)源泉に関わらず、その所得に対して米国連邦所得税を課される財団、または(v)(a)米国内の裁判所が信託の運営について主たる監督権を行使することができ、一もしくは複数の米国人が信託のすべての実質的な決定を支配する権限を有する場合の信託、もしくは(b)1996年8月20日に存在しており、米国人としてみなされるために適切に選択された信託です。

自身の地位について疑義がある場合には、自らの金融アドバイザーまたはその他の専門アドバイザーに確認することをお勧めします。

## 2【換金(解約)手続等】

### <解約請求による換金>

#### (1)解約の受付

販売会社の営業日に受け付けます。

#### (2)取扱時間

原則として、午後3時までに、販売会社所定の事務手続きが完了したものを当日の受付分とします。なお、上記時刻を過ぎた場合は、翌営業日の取扱いとなります。

#### (3)解約請求不可日

販売会社の営業日であっても、解約請求日が下記のいずれかに該当する場合は、解約請求(スイッチングを含みます。以下同じ。)の受付は行ないません。

- ・国内の休業日
- ・ロンドン証券取引所の休業日
- ・ルクセンブルク証券取引所の休業日
- ・ロンドンの銀行の休業日
- ・ニューヨークの銀行の休業日



・ルクセンブルクの銀行の休業日

また、マザーファンドの運用の基本方針で定める投資信託証券の管理会社が指定する日に基づき、投資信託財産の効率的な運用が妨げられると委託者が合理的に判断する場合（12月24日等）においても、解約請求の受付は行ないません。詳しくは、販売会社にお問い合わせください。

(4) 解約制限

ファンドの規模および商品性格などに基づき、運用上の支障をきたさないようにするため、大口の解約には受付時間制限および金額制限を行なう場合があります。詳しくは、販売会社にお問い合わせください。

(5) 解約価額

解約請求受付日の翌営業日の基準価額とします。

・基準価額につきましては、販売会社または委託会社の照会先にお問い合わせください。

<委託会社の照会先>

シュローダー・インベストメント・マネジメント株式会社

電話番号：03-5293-1323

受付時間：午前9時～午後5時まで（土、日、祝日は除きます）

ホームページアドレス：<http://www.schroders.co.jp/>

(6) 手取額

1口当たりの手取額は、解約価額から解約に係る所定の税金を差し引いた金額となります。

税法が改正された場合などには、税率などの課税上の取扱いが変更になる場合があります。

詳しくは、「課税上の取扱い」をご覧ください。

(7) 解約単位

1口単位

販売会社によっては、解約単位が異なる場合があります。詳しくは、販売会社にお問い合わせください。

(8) 解約代金の支払い

原則として、解約請求受付日から起算して6営業日目からお支払いします。

(9) 受付の中止および取消

・委託会社は、金融商品取引所等における取引の停止、外国為替取引の停止、決済機能の停止、その他やむを得ない事情（投資対象国・地域における非常事態（金融危機、デフォルト、重大な政策変更や資産凍結を含む規制の導入、自然災害、クーデターや重大な政治体制の変更、戦争等）による市場の閉鎖もしくは流動性の極端な減少等）があるときは、解約請求（スイッチングを含みます。以下同じ。）の受付を中止すること、および既に受け付けた解約請求の受付を取り消すことができます。

・解約請求の受付が中止された場合には、受益者は当該受付中止以前に行なった当日の解約請求を撤回できません。ただし、受益者がその解約請求を撤回しない場合には、当該受付中止を解除した後の最初の基準価額の計算日（この計算日が解約請求を受け付けない日であるときは、この計算日以降の最初の解約請求を受け付けることができる日とします。）に解約請求を受け付けたものとして取り扱います。

### 3【資産管理等の概要】

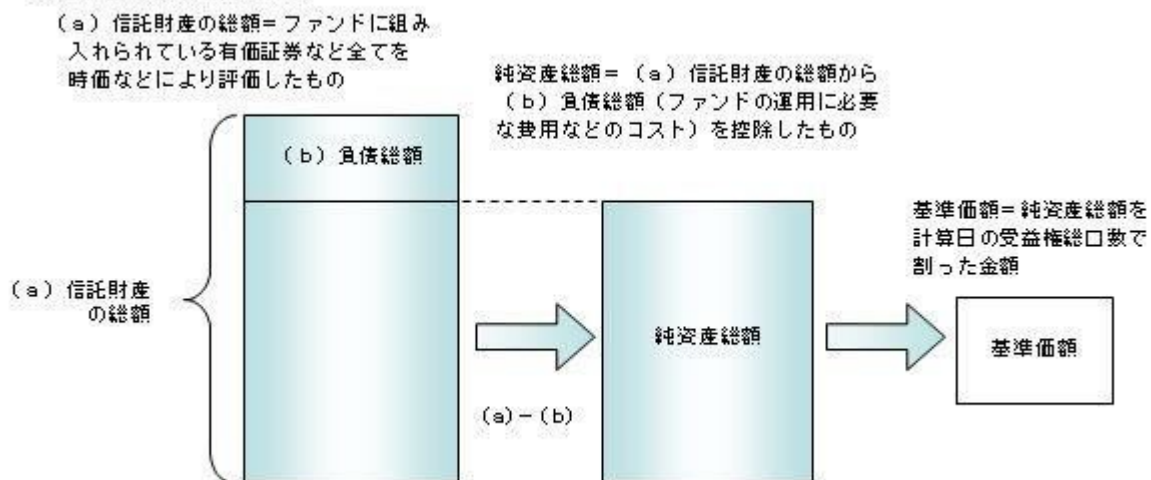
#### (1)【資産の評価】

基準価額の算出

・基準価額は委託会社の営業日において日々算出されます。

・基準価額とは、信託財産に属する資産（受入担保金代用有価証券および借入公社債を除きます。）を評価して得た信託財産の総額から負債総額を控除した金額（純資産総額）を、計算日における受益権総口数で除した金額をいいます。なお、ファンドは1万口当たりに換算した価額で表示することがあります。

## &lt;基準価額算出の流れ&gt;



## 有価証券などの評価基準

- 信託財産に属する資産については、法令および一般社団法人投資信託協会規則に従って時価または一部償却原価法により評価します。

## &lt;主な資産の評価方法&gt;

## マザーファンド受益証券

基準価額計算日の基準価額で評価します。

## 投資信託証券

原則として、基準価額計算日に知りうる直近の日の基準価額で評価します。

- 外貨建資産（外国通貨表示の有価証券、預金その他の資産をいいます。）の円換算については、原則としてわが国における計算日の対顧客相場の仲値によって計算します。為替予約取引の評価については、原則としてわが国における計算日の対顧客先物売買相場の仲値によって計算します。

## 基準価額の照会方法

販売会社または委託会社の照会先にお問い合わせください。

## &lt;委託会社の照会先&gt;

シュローダー・インベストメント・マネジメント株式会社

電話番号：03-5293-1323

受付時間：午前9時～午後5時まで（土、日、祝日は除きます）

ホームページアドレス：<http://www.schroders.co.jp/>

## (2) 【保管】

該当事項はありません。

## (3) 【信託期間】

2025年6月6日までとします（2015年6月8日設定）。ただし、約款の規定に基づき、信託契約を解約し、信託を終了させることがあります。

## (4) 【計算期間】

毎年6月11日から12月10日および12月11日から翌年6月10日までとします。ただし、各計算期間の末日が休業日のときはその翌営業日を計算期間の末日とし、その翌日より次の計算期間が開始されます。

## (5) 【その他】

信託の終了（繰上償還）

- 委託会社は、次のいずれかの場合には、受託会社と合意の上、信託契約を解約し繰上償還させることができます。
  - 受益者の解約により各ファンドそれぞれの受益権の口数が30億口を下回ることとなった場合
  - 市場の大幅な変動などにより委託会社が運用を続けることが困難であると判断した場合

八) 繰上償還することが受益者のために有利であると認めるとき

二) やむを得ない事情が発生したとき

- 2) この場合、委託会社は書面による決議(以下「書面決議」といいます。)を行ないます。(後述の「書面決議」をご覧ください。)
- 3) 委託会社は、次のいずれかの場合には、後述の「書面決議」の規定は適用せず、信託契約を解約し繰上償還させます。
  - イ) 信託財産の状態に照らし、真にやむを得ない事情が生じている場合で、書面決議が困難な場合
  - ロ) 監督官庁よりこの信託契約の解約の命令を受けたとき
  - ハ) 委託会社が監督官庁より登録の取消を受けたとき、解散したときまたは業務を廃止したとき(監督官庁がこの信託契約に関する委託会社の業務を他の委託会社に引き継ぐことを命じたときは、書面決議で可決された場合、存続します。)
- 二) 受託会社が委託会社の承諾を受けてその任務を辞任した場合またはその任務に違反するなどして解任された場合に、委託会社が新受託会社を選任できないとき
- 4) 繰上償還を行なう際には、委託会社は、その旨をあらかじめ監督官庁に届け出ます。

償還金について

- ・ 償還金は、信託終了日後1ヵ月以内の委託会社の指定する日(原則として償還日(償還日が休業日の場合は翌営業日)から起算して5営業日まで)から受益者に支払います。
- ・ 償還金の支払いは、販売会社において行なわれます。

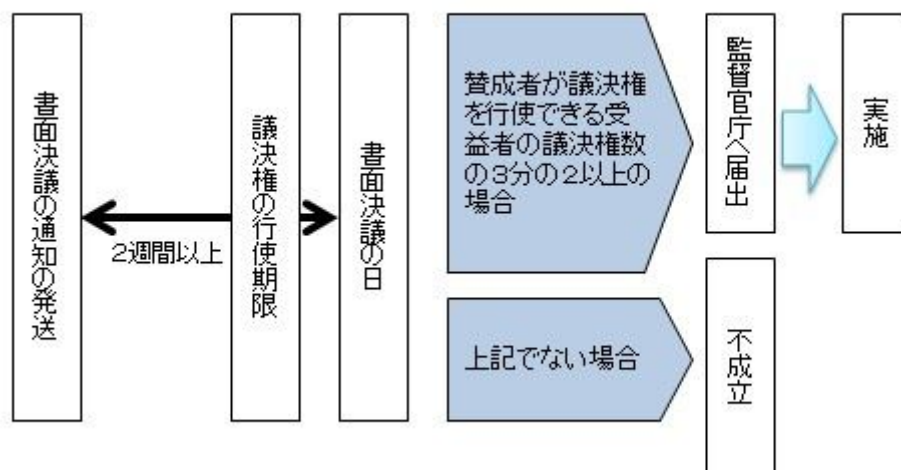
信託約款の変更など

- 1) 委託会社は、受益者の利益のため必要と認めるときまたはやむを得ない事情が発生したときは、受託会社と合意の上、この信託約款を変更すること、または当ファンドと他のファンドとの併合(以下「併合」といいます。)を行なうことができます。信託約款の変更または併合を行なう際には、委託会社は、その旨および内容をあらかじめ監督官庁に届け出ます。
- 2) この変更事項のうち、その内容が重大なものまたは併合(受益者の利益に及ぼす影響が軽微なものを除きます。)については、書面決議を行ないます。(後述の「書面決議」をご覧ください。)
- 3) 委託会社は、監督官庁の命令に基づいてこの信託約款を変更しようとするときは、後述の「書面決議」の規定を適用します。

書面決議

- 1) 繰上償還、信託約款の重大な変更または併合に対して、委託会社は書面決議を行ないます。この場合において、あらかじめ、書面決議の日ならびにその内容および理由などの事項を定め、決議の日の2週間前までに知っている受益者に対し書面をもってこれらの事項を記載した書面決議の通知を発送します。
- 2) 受益者は受益権の口数に応じて、議決権を有し、これを行使することができます。なお、知っている受益者が議決権を行使しないときは、書面決議について賛成するものとみなします。
- 3) 書面決議は、議決権を行使することができる受益者の議決権の3分の2以上にあたる多数をもって行ないます。
- 4) 繰上償還、信託約款の重大な変更または併合に関する委託会社の提案に対して、すべての受益者が書面または電磁的記録により同意の意思表示をしたときは、書面決議を行ないません。
- 5) 当ファンドにおいて併合の書面決議が可決された場合であっても、併合にかかる他のファンドにおいて併合の書面決議が否決された場合は、当該他のファンドとの併合を行なうことはできません。
- 6) 当ファンドは、受益者からの換金請求に対して、投資信託契約の一部を解約することにより応じることができるため、受益者の保護に欠けるおそれがないものとして、書面決議において反対した受益者からの買取請求は受け付けません。

## ＜書面決議の主な流れ＞



## 公告

公告は日本経済新聞に掲載します。

## 運用報告書の作成

- ・委託会社は、毎期決算後および償還後に期中の運用経過、組入有価証券の内容および有価証券の売買状況などを記載した運用報告書を作成します。
- ・交付運用報告書は原則として、販売会社を通じて知れている受益者に対して交付されます。
- ・運用報告書（全体版）は、委託会社のホームページに掲載されます。ただし、受益者から運用報告書（全体版）の交付請求があった場合には、交付します。

ホームページアドレス：<http://www.schroders.co.jp/>

## 関係法人との契約について

販売会社との募集の取扱いなどに関する契約の有効期間は契約日より1年間とします。ただし、期間満了の3ヵ月前までに、販売会社、委託会社いずれからも別段の意思表示がないときは、自動的に1年間延長されるものとし、以後も同様とします。

## 他の受益者の氏名などの開示の請求の制限

受益者は、委託会社または受託会社に対し、次に掲げる事項の開示の請求を行なうことはできません。

- 1．他の受益者の氏名または名称および住所
- 2．他の受益者が有する受益権の内容

## 4【受益者の権利等】

受益者の有する主な権利は次の通りです。

## (1) 収益分配金・償還金受領権

- ・受益者は、ファンドの収益分配金・償還金を、自己に帰属する受益権の口数に応じて受領する権利を有します。
- ・ただし、受益者が収益分配金については支払開始日から5年間、償還金については支払開始日から10年間請求を行わない場合はその権利を失い、その金銭は委託会社に帰属します。

## (2) 解約請求権

受益者は、自己に帰属する受益権につき販売会社を通じて、委託会社に解約の請求をすることができます。

## (3) 帳簿閲覧権

受益者は、委託会社に対し、その営業時間内にファンドの信託財産に関する帳簿書類の閲覧を請求することができます。

### 第3【ファンドの経理状況】

- (1) 当ファンドの財務諸表は、「財務諸表等の用語、様式及び作成方法に関する規則」（昭和38年大蔵省令第59号）並びに同規則第2条の2の規定により、「投資信託財産の計算に関する規則」（平成12年総理府令第133号）に基づいて作成しております。  
なお、財務諸表に記載している金額は、円単位で表示しております。
- (2) 当ファンドの計算期間は6ヶ月であるため、財務諸表は6ヶ月ごとに作成しております。
- (3) 当ファンドは、金融商品取引法第193条の2第1項の規定に基づき、第14期計算期間（2021年12月11日から2022年6月10日まで）の財務諸表について、PwCあらた有限責任監査法人により監査を受けております。

#### 1【財務諸表】

## 【シュローダー・ユーロ株式ファンド 為替リスク軽減型】

## ( 1 ) 【貸借対照表】

( 単位 : 円 )

	第13期 (2021年12月10日現在)	第14期 (2022年 6月10日現在)
<b>資産の部</b>		
流動資産		
親投資信託受益証券	371,828,903	358,504,588
派生商品評価勘定	5,296,031	-
流動資産合計	377,124,934	358,504,588
資産合計	377,124,934	358,504,588
<b>負債の部</b>		
流動負債		
派生商品評価勘定	-	16,104,918
未払収益分配金	4,819,432	-
未払受託者報酬	52,649	46,387
未払委託者報酬	3,159,178	2,783,039
その他未払費用	210,494	185,414
流動負債合計	8,241,753	19,119,758
負債合計	8,241,753	19,119,758
<b>純資産の部</b>		
元本等		
元本	321,295,468	314,864,246
剰余金		
期末剰余金又は期末欠損金 ( )	47,587,713	24,520,584
( 分配準備積立金 )	32,215,188	30,320,193
元本等合計	368,883,181	339,384,830
純資産合計	368,883,181	339,384,830
負債純資産合計	377,124,934	358,504,588

## (2)【損益及び剰余金計算書】

(単位:円)

	第13期 (自 2021年 6月11日 至 2021年12月10日)	第14期 (自 2021年12月11日 至 2022年 6月10日)
<b>営業収益</b>		
有価証券売買等損益	2,202,550	16,153,667
為替差損益	16,472,282	34,268,906
営業収益合計	18,674,832	18,115,239
<b>営業費用</b>		
受託者報酬	52,649	46,387
委託者報酬	3,159,178	2,783,039
その他費用	210,494	191,354
営業費用合計	3,422,321	3,020,780
営業利益又は営業損失( )	15,252,511	21,136,019
経常利益又は経常損失( )	15,252,511	21,136,019
当期純利益又は当期純損失( )	15,252,511	21,136,019
一部解約に伴う当期純利益金額の分配額又は一部解約に伴う当期純損失金額の分配額( )	451,401	292,546
期首剰余金又は期首欠損金( )	38,818,639	47,587,713
剰余金増加額又は欠損金減少額	1,740,426	595,832
当期追加信託に伴う剰余金増加額又は欠損金減少額	1,740,426	595,832
剰余金減少額又は欠損金増加額	2,953,030	2,819,488
当期一部解約に伴う剰余金減少額又は欠損金増加額	2,953,030	2,819,488
分配金	4,819,432	-
期末剰余金又は期末欠損金( )	47,587,713	24,520,584

## (3)【注記表】

## (重要な会計方針に係る事項に関する注記)

1. 有価証券の評価基準及び評価方法	親投資信託受益証券 移動平均法に基づき、時価で評価しております。時価評価にあたっては、親投資信託受益証券の基準価額に基づいて評価しております。
2. デリバティブ等の評価基準及び評価方法	為替予約取引 為替予約の評価は、原則として、わが国における計算期間末日の対顧客先物売買相場の仲値によって計算しております。
3. その他財務諸表作成のための基礎となる事項	外貨建取引等の処理基準 外貨建取引については、「投資信託財産の計算に関する規則」（平成12年総理府令第133号）第60条に基づき、取引発生時の外国通貨の額をもって記録する方法を採用しております。但し、同第61条に基づき、外国通貨の売却時において、当該外国通貨に加えて、外貨建資産等の外貨基金勘定及び外貨建各損益勘定の前日の外貨建純資産額に対する当該売却外国通貨の割合相当額を当該外国通貨の売却時の外国為替相場等で円換算し、前日の外貨基金勘定に対する円換算した外貨基金勘定の割合相当の邦貨建資産等の外国投資勘定と、円換算した外貨基金勘定を相殺した差額を為替差損益とする計理処理を採用しております。

## (重要な会計上の見積りに関する注記)

第13期 2021年12月10日現在	第14期 2022年 6月10日現在
当計算期間の財務諸表の作成にあたって行った会計上の見積りが当計算期間の翌計算期間の財務諸表に重要な影響を及ぼすリスクは識別していないため、注記を省略しております。	同左

## (貸借対照表に関する注記)

	第13期 [2021年12月10日現在]	第14期 [2022年 6月10日現在]
1. 投資信託財産に係る元本の状況		
期首元本額	331,898,634円	321,295,468円
期中追加設定元本額	14,635,160円	12,606,541円
期中解約元本額	25,238,326円	19,037,763円
2. 受益権の総数	321,295,468口	314,864,246口

## (損益及び剰余金計算書に関する注記)

	第13期 自 2021年 6月11日 至 2021年12月10日	第14期 自 2021年12月11日 至 2022年 6月10日



分配金の計算過程	<p>計算期間末における解約に伴う当期純利益金額分配後の配当等収益から費用を控除した額(0円)、解約に伴う当期純利益金額分配後の有価証券売買等損益から費用を控除し、繰越欠損金を補填した額(14,800,779円)、信託約款に規定される収益調整金(15,372,525円)及び分配準備積立金(22,233,841円)より、分配対象収益は52,407,145円(1万口当たり1,631.09円)であり、うち4,819,432円(1万口当たり150円)を分配金額としております。</p>	<p>計算期間末における解約に伴う当期純損失金額分配後の配当等収益から費用を控除した額(0円)、解約に伴う当期純損失金額分配後の有価証券売買等損益から費用を控除し、繰越欠損金を補填した額(0円)、信託約款に規定される収益調整金(2,248,704円)及び分配準備積立金(30,320,193円)より、分配対象収益は32,568,897円(1万口当たり1,034.37円)であります。分配を行っておりません。</p>
----------	--	---

## (金融商品に関する注記)

## 金融商品の状況に関する事項

	第13期 自 2021年 6月11日 至 2021年12月10日	第14期 自 2021年12月11日 至 2022年 6月10日
1. 金融商品に対する取組方針	<p>当ファンドは、「投資信託及び投資法人に関する法律」(昭和26年法律第198号)第2条第4項に定める証券投資信託であり、信託約款に規定する「運用の基本方針」に従い、有価証券等の金融商品に対して投資として運用することを目的としております。</p>	同左
2. 金融商品の内容及び金融商品に係るリスク	<p>当ファンドが運用する金融商品の種類は、有価証券、デリバティブ取引、コール・ローン等の金銭債権及び金銭債務であり、有価証券の内容は「重要な会計方針に係る事項に関する注記」に記載しております。これらは、株価変動リスク、為替変動リスク、金利変動リスクなどの市場リスク、信用リスク、及び流動性リスクに晒されております。</p> <p>当ファンドは為替変動リスクの低減を図ることを目的として、為替予約取引を行っております。</p>	同左
3. 金融商品に係るリスク管理体制	<p>運用部門におけるリサーチや投資判断において、運用リスクの管理に重点を置くプロセスを導入しています。さらに、これら運用プロセスから独立した部門が、運用制限・ガイドラインの遵守状況を含めたファンドの運用状況について随時モニタリングを行い、運用部門に対する牽制が機能する仕組みとしており、これらの体制によりファンド運用に関するリスクを管理しています。</p>	同左

## 金融商品の時価等に関する事項

	第13期 [2021年12月10日現在]	第14期 [2022年 6月10日現在]
1. 計上額、時価及び差額	貸借対照表上の金融商品は原則としてすべて時価で評価しているため、貸借対照表計上額と時価との差額はありません。	同左
2. 時価の算定方法	<p>(1)有価証券 「重要な会計方針に係る事項に関する注記」に記載しております。</p> <p>(2)デリバティブ取引 「デリバティブ取引等に関する注記」に記載しております。</p> <p>(3)有価証券及びデリバティブ取引以外の金融商品 短期間で決済されるため、帳簿価額は時価と近似していることから、当該帳簿価額を時価としております。</p>	<p>(1)有価証券 同左</p> <p>(2)デリバティブ取引 同左</p> <p>(3)有価証券及びデリバティブ取引以外の金融商品 同左</p>
3. 金融商品の時価等に関する事項の補足説明	<p>金融商品の時価の算定においては一定の前提条件等を採用しているため、異なる前提条件等によった場合、当該価額が異なることもあります。</p> <p>また、デリバティブ取引に関する契約額等は、あくまでもデリバティブ取引における名目的な契約額または計算上の想定元本であり、当該金額自体がデリバティブ取引のリスクの大きさを示すものではありません。</p>	同左

## （有価証券に関する注記）

第13期（2021年12月10日現在）

売買目的有価証券

種類	当計算期間の損益に含まれた評価差額
親投資信託受益証券	2,290,552円
合計	2,290,552円

第14期（2022年 6月10日現在）

売買目的有価証券

種類	当計算期間の損益に含まれた評価差額
親投資信託受益証券	15,379,784円
合計	15,379,784円

（デリバティブ取引等に関する注記）

取引の時価等に関する事項

通貨関連

第13期（2021年12月10日現在）

（単位：円）

区分	種類	契約額等		時価	評価損益
			うち1年超		
市場取引以外 の取引	為替予約取引				
	売建	375,930,592	-	370,634,561	5,296,031
	ユーロ	375,930,592	-	370,634,561	5,296,031
合計		375,930,592	-	370,634,561	5,296,031

第14期（2022年 6月10日現在）

（単位：円）

区分	種類	契約額等		時価	評価損益
			うち1年超		
市場取引以外 の取引	為替予約取引				
	売建	340,437,890	-	356,542,808	16,104,918
	ユーロ	340,437,890	-	356,542,808	16,104,918
合計		340,437,890	-	356,542,808	16,104,918

（注）時価の算定方法

1. 計算期間末日に対顧客先物売買相場の仲値が発表されている外貨については、以下のように評価しております。

計算期間末日において為替予約の受渡日（以下「当該日」という）の対顧客先物売買相場の仲値が発表されている場合は、当該為替予約は当該仲値で評価しております。

計算期間末日において当該日の対顧客先物売買相場の仲値が発表されていない場合は以下の方法によって評価しております。

- ・ 計算期間末日に当該日を超える対顧客先物売買相場が発表されている場合には、発表されている先物相場のうち当該日に最も近い前後二つの先物相場の仲値をもとに計算したレートにより評価しております。
- ・ 計算期間末日に当該日を超える対顧客先物売買相場が発表されていない場合には、当該日に最も近い発表されている対顧客先物売買相場の仲値により評価しております。

2. 計算期間末日に対顧客先物売買相場の仲値が発表されていない外貨については、計算期間末日の対顧客電信売買相場の仲値により評価しております。

3. 換算において円未満の端数は切り捨てております。

4.上記の算定方法にて、適正な時価と認定できない事由が認められた場合は、投資信託委託会社が忠実義務に基づいて合理的な事由をもって時価と認められた価額で評価しております。

（関連当事者との取引に関する注記）

該当事項はありません。

（1口当たり情報に関する注記）

	第13期 [2021年12月10日現在]	第14期 [2022年 6月10日現在]
1口当たり純資産額	1.1481円	1.0779円
(1万口当たり純資産額)	(11,481円)	(10,779円)

（4）【附属明細表】

第1 有価証券明細表

(1) 株式

該当事項はありません。

(2) 株式以外の有価証券

（単位：円）

種類	銘柄	券面総額	評価額	備考
親投資信託受益証券	シュローダー・ユーロ株式マザーファンド (ユーロ)	236,044,633	358,504,588	
合計		236,044,633	358,504,588	

注) 親投資信託受益証券における券面総額の数値は証券数を表示しております。

第2 信用取引契約残高明細表

該当事項はありません。

第3 デリバティブ取引及び為替予約取引の契約額等及び時価の状況表

「注記表（デリバティブ取引等に関する注記）」に記載しております。

## 【シュローダー・ユーロ株式ファンド 為替ヘッジなし】

## (1) 【貸借対照表】

(単位:円)

	第13期 (2021年12月10日現在)	第14期 (2022年 6月10日現在)
<b>資産の部</b>		
流動資産		
親投資信託受益証券	320,777,924	298,785,032
未収入金	299,998	-
流動資産合計	321,077,922	298,785,032
資産合計	321,077,922	298,785,032
<b>負債の部</b>		
流動負債		
未払収益分配金	-	2,289,225
未払解約金	299,998	-
未払受託者報酬	47,942	40,487
未払委託者報酬	2,876,052	2,429,512
その他未払費用	191,617	161,850
流動負債合計	3,415,609	4,921,074
負債合計	3,415,609	4,921,074
<b>純資産の部</b>		
元本等		
元本	281,988,381	254,358,341
剰余金		
期末剰余金又は期末欠損金( )	35,673,932	39,505,617
(分配準備積立金)	16,990,179	21,495,869
元本等合計	317,662,313	293,863,958
純資産合計	317,662,313	293,863,958
負債純資産合計	321,077,922	298,785,032

## (2)【損益及び剰余金計算書】

(単位:円)

	第13期 (自 2021年 6月11日 至 2021年12月10日)	第14期 (自 2021年12月11日 至 2022年 6月10日)
営業収益		
有価証券売買等損益	3,000,675	11,692,159
営業収益合計	3,000,675	11,692,159
営業費用		
受託者報酬	47,942	40,487
委託者報酬	2,876,052	2,429,512
その他費用	191,617	161,850
営業費用合計	3,115,611	2,631,849
営業利益又は営業損失( )	114,936	9,060,310
経常利益又は経常損失( )	114,936	9,060,310
当期純利益又は当期純損失( )	114,936	9,060,310
一部解約に伴う当期純利益金額の分配額又は一部解約に伴う当期純損失金額の分配額( )	1,284,945	806,567
期首剰余金又は期首欠損金( )	39,658,518	35,673,932
剰余金増加額又は欠損金減少額	2,836,172	85,376
当期追加信託に伴う剰余金増加額又は欠損金減少額	2,836,172	85,376
剰余金減少額又は欠損金増加額	5,420,877	3,831,343
当期一部解約に伴う剰余金減少額又は欠損金増加額	5,420,877	3,831,343
分配金	-	2,289,225
期末剰余金又は期末欠損金( )	35,673,932	39,505,617

## (3)【注記表】

## (重要な会計方針に係る事項に関する注記)

有価証券の評価基準及び評価方法	親投資信託受益証券 移動平均法に基づき、時価で評価しております。時価評価にあたっては、親投資信託受益証券の基準価額に基づいて評価しております。
-----------------	--

## (重要な会計上の見積りに関する注記)

第13期 2021年12月10日現在	第14期 2022年 6月10日現在
当計算期間の財務諸表の作成にあたって行った会計上の見積りが当計算期間の翌計算期間の財務諸表に重要な影響を及ぼすリスクは識別していないため、注記を省略しております。	同左

## (貸借対照表に関する注記)

	第13期 [2021年12月10日現在]	第14期 [2022年 6月10日現在]
1. 投資信託財産に係る元本の状況		
期首元本額	301,544,349円	281,988,381円
期中追加設定元本額	21,676,498円	2,737,497円
期中解約元本額	41,232,466円	30,367,537円
2. 受益権の総数	281,988,381口	254,358,341口

## (損益及び剰余金計算書に関する注記)

	第13期 自 2021年 6月11日 至 2021年12月10日	第14期 自 2021年12月11日 至 2022年 6月10日
分配金の計算過程	計算期間末における解約に伴う当期純利益金額分配後の配当等収益から費用を控除した額(0円)、解約に伴う当期純利益金額分配後の有価証券売買等損益から費用を控除し、繰越欠損金を補填した額(0円)、信託約款に規定される収益調整金(18,683,753円)及び分配準備積立金(16,990,179円)より、分配対象収益は35,673,932円(1万口当たり1,265.08円)であります。分配を行っておりません。	計算期間末における解約に伴う当期純損失金額分配後の配当等収益から費用を控除した額(0円)、解約に伴う当期純損失金額分配後の有価証券売買等損益から費用を控除し、繰越欠損金を補填した額(8,616,691円)、信託約款に規定される収益調整金(18,009,748円)及び分配準備積立金(15,168,403円)より、分配対象収益は41,794,842円(1万口当たり1,643.13円)であり、うち2,289,225円(1万口当たり90円)を分配金額としております。

## (金融商品に関する注記)

## 金融商品の状況に関する事項



	第13期 自 2021年 6月11日 至 2021年12月10日	第14期 自 2021年12月11日 至 2022年 6月10日
1. 金融商品に対する取組方針	当ファンドは、「投資信託及び投資法人に関する法律」（昭和26年法律第198号）第2条第4項に定める証券投資信託であり、信託約款に規定する「運用の基本方針」に従い、有価証券等の金融商品に対して投資として運用することを目的としております。	同左
2. 金融商品の内容及び金融商品に係るリスク	当ファンドが運用する金融商品の種類は、有価証券、デリバティブ取引、コール・ローン等の金銭債権及び金銭債務であり、有価証券の内容は「重要な会計方針に係る事項に関する注記」に記載しております。これらは、株価変動リスク、為替変動リスク、金利変動リスクなどの市場リスク、信用リスク、及び流動性リスクに晒されております。	同左
3. 金融商品に係るリスク管理体制	運用部門におけるリサーチや投資判断において、運用リスクの管理に重点を置くプロセスを導入しています。さらに、これら運用プロセスから独立した部門が、運用制限・ガイドラインの遵守状況を含めたファンドの運用状況について随時モニタリングを行い、運用部門に対する牽制が機能する仕組みとしており、これらの体制によりファンド運用に関するリスクを管理しています。	同左

## 金融商品の時価等に関する事項

	第13期 [2021年12月10日現在]	第14期 [2022年 6月10日現在]
1. 計上額、時価及び差額	貸借対照表上の金融商品は原則としてすべて時価で評価しているため、貸借対照表計上額と時価との差額はありません。	同左
2. 時価の算定方法	(1)有価証券 「重要な会計方針に係る事項に関する注記」に記載しております。 (2)デリバティブ取引 該当事項はありません。 (3)有価証券及びデリバティブ取引以外の金融商品 短期間で決済されるため、帳簿価額は時価と近似していることから、当該帳簿価額を時価としております。	(1)有価証券 同左 (2)デリバティブ取引 同左 (3)有価証券及びデリバティブ取引以外の金融商品 同左

3. 金融商品の時価等に関する事項の補足説明	金融商品の時価の算定においては一定の前提条件等を採用しているため、異なる前提条件等によった場合、当該価額が異なることもあります。	同左
------------------------	--	----

（有価証券に関する注記）

第13期（2021年12月10日現在）

売買目的有価証券

種類	当計算期間の損益に含まれた評価差額
親投資信託受益証券	1,628,984円
合計	1,628,984円

第14期（2022年 6月10日現在）

売買目的有価証券

種類	当計算期間の損益に含まれた評価差額
親投資信託受益証券	12,499,183円
合計	12,499,183円

（デリバティブ取引等に関する注記）

該当事項はありません。

（関連当事者との取引に関する注記）

該当事項はありません。

（1口当たり情報に関する注記）

	第13期 [2021年12月10日現在]	第14期 [2022年 6月10日現在]
1口当たり純資産額	1.1265円	1.1553円

(1万口当たり純資産額)	(11,265円)	(11,553円)
--------------	-----------	-----------

## (4)【附属明細表】

## 第1 有価証券明細表

## (1) 株式

該当事項はありません。

## (2) 株式以外の有価証券

(単位：円)

種類	銘柄	券面総額	評価額	備考
親投資信託受益証券	シュローダー・ユーロ株式マザーファンド (ユーロ)	196,724,409	298,785,032	
合計		196,724,409	298,785,032	

注) 親投資信託受益証券における券面総額の数値は証券数を表示しております。

## 第2 信用取引契約残高明細表

該当事項はありません。

## 第3 デリバティブ取引及び為替予約取引の契約額等及び時価の状況表

該当事項はありません。

## 【シュローダー・ユーロ株式ファンド 米ドル投資型】

## (1) 【貸借対照表】

(単位：円)

	第13期 (2021年12月10日現在)	第14期 (2022年 6月10日現在)
<b>資産の部</b>		
流動資産		
親投資信託受益証券	959,601,689	941,547,176
未収入金	-	11,636,396
流動資産合計	959,601,689	953,183,572
資産合計	959,601,689	953,183,572
<b>負債の部</b>		
流動負債		
未払収益分配金	24,575,078	36,710,827
未払解約金	-	11,636,396
未払受託者報酬	132,820	125,312
未払委託者報酬	7,969,244	7,518,601
その他未払費用	531,156	501,123
流動負債合計	33,208,298	56,492,259
負債合計	33,208,298	56,492,259
<b>純資産の部</b>		
元本等		
元本	792,744,458	719,820,156
剰余金		
期末剰余金又は期末欠損金（ ）	133,648,933	176,871,157
（分配準備積立金）	137,890,387	179,087,915
元本等合計	926,393,391	896,691,313
純資産合計	926,393,391	896,691,313
負債純資産合計	959,601,689	953,183,572

## (2)【損益及び剰余金計算書】

(単位:円)

	第13期 (自 2021年 6月11日 至 2021年12月10日)	第14期 (自 2021年12月11日 至 2022年 6月10日)
営業収益		
有価証券売買等損益	79,875,261	104,187,421
営業収益合計	79,875,261	104,187,421
営業費用		
受託者報酬	132,820	125,312
委託者報酬	7,969,244	7,518,601
その他費用	531,156	501,123
営業費用合計	8,633,220	8,145,036
営業利益又は営業損失( )	71,242,041	96,042,385
経常利益又は経常損失( )	71,242,041	96,042,385
当期純利益又は当期純損失( )	71,242,041	96,042,385
一部解約に伴う当期純利益金額の分配額又は一部解約に伴う当期純損失金額の分配額( )	4,013,799	3,819,042
期首剰余金又は期首欠損金( )	94,179,085	133,648,933
剰余金増加額又は欠損金減少額	4,205,235	1,767,495
当期追加信託に伴う剰余金増加額又は欠損金減少額	4,205,235	1,767,495
剰余金減少額又は欠損金増加額	7,388,551	14,057,787
当期一部解約に伴う剰余金減少額又は欠損金増加額	7,388,551	14,057,787
分配金	24,575,078	36,710,827
期末剰余金又は期末欠損金( )	133,648,933	176,871,157

## (3)【注記表】

## (重要な会計方針に係る事項に関する注記)

有価証券の評価基準及び評価方法	親投資信託受益証券 移動平均法に基づき、時価で評価しております。時価評価にあたっては、親投資信託受益証券の基準価額に基づいて評価しております。
-----------------	--

## (重要な会計上の見積りに関する注記)

第13期 2021年12月10日現在	第14期 2022年 6月10日現在
当計算期間の財務諸表の作成にあたって行った会計上の見積りが当計算期間の翌計算期間の財務諸表に重要な影響を及ぼすリスクは識別していないため、注記を省略しております。	同左

## (貸借対照表に関する注記)

	第13期 [2021年12月10日現在]	第14期 [2022年 6月10日現在]
1. 投資信託財産に係る元本の状況		
期首元本額	820,847,095円	792,744,458円
期中追加設定元本額	36,284,245円	10,458,554円
期中解約元本額	64,386,882円	83,382,856円
2. 受益権の総数	792,744,458口	719,820,156口

## (損益及び剰余金計算書に関する注記)

	第13期 自 2021年 6月11日 至 2021年12月10日	第14期 自 2021年12月11日 至 2022年 6月10日
分配金の計算過程	計算期間末における解約に伴う当期純利益金額分配後の配当等収益から費用を控除した額（0円）、解約に伴う当期純利益金額分配後の有価証券売買等損益から費用を控除し、繰越欠損金を補填した額（67,227,567円）、信託約款に規定される収益調整金（6,631,884円）及び分配準備積立金（95,237,898円）より、分配対象収益は169,097,349円（1万口当たり2,133.04円）であり、うち24,575,078円（1万口当たり310円）を分配金額としております。	計算期間末における解約に伴う当期純利益金額分配後の配当等収益から費用を控除した額（0円）、解約に伴う当期純利益金額分配後の有価証券売買等損益から費用を控除し、繰越欠損金を補填した額（92,223,734円）、信託約款に規定される収益調整金（7,652,650円）及び分配準備積立金（123,575,008円）より、分配対象収益は223,451,392円（1万口当たり3,104.25円）であり、うち36,710,827円（1万口当たり510円）を分配金額としております。

## (金融商品に関する注記)

## 金融商品の状況に関する事項

	第13期 自 2021年 6月11日 至 2021年12月10日	第14期 自 2021年12月11日 至 2022年 6月10日
1. 金融商品に対する取組方針	当ファンドは、「投資信託及び投資法人に関する法律」（昭和26年法律第198号）第2条第4項に定める証券投資信託であり、信託約款に規定する「運用の基本方針」に従い、有価証券等の金融商品に対して投資として運用することを目的としております。	同左
2. 金融商品の内容及び金融商品に係るリスク	当ファンドが運用する金融商品の種類は、有価証券、デリバティブ取引、コール・ローン等の金銭債権及び金銭債務であり、有価証券の内容は「重要な会計方針に係る事項に関する注記」に記載しております。これらは、株価変動リスク、為替変動リスク、金利変動リスクなどの市場リスク、信用リスク、及び流動性リスクに晒されております。	同左
3. 金融商品に係るリスク管理体制	運用部門におけるリサーチや投資判断において、運用リスクの管理に重点を置くプロセスを導入しています。さらに、これら運用プロセスから独立した部門が、運用制限・ガイドラインの遵守状況を含めたファンドの運用状況について随時モニタリングを行い、運用部門に対する牽制が機能する仕組みとしており、これらの体制によりファンド運用に関するリスクを管理しています。	同左

## 金融商品の時価等に関する事項

	第13期 [2021年12月10日現在]	第14期 [2022年 6月10日現在]
1. 計上額、時価及び差額	貸借対照表上の金融商品は原則としてすべて時価で評価しているため、貸借対照表計上額と時価との差額はありません。	同左
2. 時価の算定方法	(1)有価証券 「重要な会計方針に係る事項に関する注記」に記載しております。 (2)デリバティブ取引 該当事項はありません。 (3)有価証券及びデリバティブ取引以外の金融商品 短期間で決済されるため、帳簿価額は時価と近似していることから、当該帳簿価額を時価としております。	(1)有価証券 同左 (2)デリバティブ取引 同左 (3)有価証券及びデリバティブ取引以外の金融商品 同左

3. 金融商品の時価等に関する事項の補足説明	金融商品の時価の算定においては一定の前提条件等を採用しているため、異なる前提条件等によった場合、当該価額が異なることもあります。	同左
------------------------	--	----

（有価証券に関する注記）

第13期（2021年12月10日現在）

売買目的有価証券

種類	当計算期間の損益に含まれた評価差額
親投資信託受益証券	75,601,603円
合計	75,601,603円

第14期（2022年 6月10日現在）

売買目的有価証券

種類	当計算期間の損益に含まれた評価差額
親投資信託受益証券	99,933,478円
合計	99,933,478円

（デリバティブ取引等に関する注記）

該当事項はありません。

（関連当事者との取引に関する注記）

該当事項はありません。

（1口当たり情報に関する注記）

	第13期 [2021年12月10日現在]	第14期 [2022年 6月10日現在]
1口当たり純資産額	1.1686円	1.2457円



(1万口当たり純資産額)	(11,686円)	(12,457円)
--------------	-----------	-----------

## (4) 【附属明細表】

## 第1 有価証券明細表

## (1) 株式

該当事項はありません。

## (2) 株式以外の有価証券

(単位：円)

種類	銘柄	券面総額	評価額	備考
親投資信託受益証券	シュローダー・ユーロ株式マザーファンド（米ドル）	543,116,738	941,547,176	
合計		543,116,738	941,547,176	

注）親投資信託受益証券における券面総額の数値は証券数を表示しております。

## 第2 信用取引契約残高明細表

該当事項はありません。

## 第3 デリバティブ取引及び為替予約取引の契約額等及び時価の状況表

該当事項はありません。

「シュローダー・ユーロ株式ファンド 為替リスク軽減型」「シュローダー・ユーロ株式ファンド 為替ヘッジなし」は「シュローダー・ユーロ株式マザーファンド（ユーロ）」受益証券を主要投資対象としており、貸借対照表の資産の部に計上された「親投資信託受益証券」は、すべて同ファンドの受益証券です。また、「シュローダー・ユーロ株式ファンド 米ドル投資型」は「シュローダー・ユーロ株式マザーファンド（米ドル）」受益証券を主要投資対象としており、貸借対照表の資産の部に計上された「親投資信託受益証券」は、すべて同ファンドの受益証券です。

なお、「シュローダー・ユーロ株式マザーファンド（ユーロ）」「シュローダー・ユーロ株式マザーファンド（米ドル）」の状況は以下の通りです。

なお、以下に記載した情報は監査の対象外であります。

(参考)

シュローダー・ユーロ株式マザーファンド（ユーロ）

貸借対照表

(単位：円)

(2021年12月10日現在)

(2022年 6月10日現在)

資産の部		
流動資産		
コール・ローン	49,784,820	45,264,601
投資証券	1,369,210,725	1,279,922,584
流動資産合計	1,418,995,545	1,325,187,185
資産合計	1,418,995,545	1,325,187,185
負債の部		
流動負債		
未払解約金	1,621,878	1,201,147
未払利息	129	124
その他未払費用	-	539
流動負債合計	1,622,007	1,201,810
負債合計	1,622,007	1,201,810
純資産の部		
元本等		
元本	972,636,483	871,725,148
剰余金		
剰余金又は欠損金（ ）	444,737,055	452,260,227
元本等合計	1,417,373,538	1,323,985,375
純資産合計	1,417,373,538	1,323,985,375
負債純資産合計	1,418,995,545	1,325,187,185

(注) 「シュローダー・ユーロ株式マザーファンド(ユーロ)」の計算期間は原則として毎年6月11日から翌年6月10日までであり、「シュローダー・ユーロ株式ファンド 為替リスク軽減型」「シュローダー・ユーロ株式ファンド 為替ヘッジなし」の計算期間と異なります。上記の貸借対照表は、2021年12月10日及び2022年 6月10日における同ファンドの状況であります。

## 注記表

(重要な会計方針に係る事項に関する注記)

1. 有価証券の評価基準及び評価方法	投資証券 移動平均法に基づき、原則として時価で評価しております。時価評価にあたっては、投資証券の基準価額、金融商品取引所等における最終相場（最終相場のないものについては、それに準ずる価額）、又は金融商品取引業者等から提示される気配相場に基づいて評価しております。
2. デリバティブ等の評価基準及び評価方法	為替予約取引 為替予約の評価は、原則として、わが国における計算期間末日の対顧客先物売買相場の仲値によって計算しております。
3. その他財務諸表作成のための基礎となる事項	外貨建取引等の処理基準 外貨建取引については、「投資信託財産の計算に関する規則」（平成12年総理府令第133号）第60条に基づき、取引発生時の外国通貨の額をもって記録する方法を採用しております。但し、同第61条に基づき、外国通貨の売却時において、当該外国通貨に加えて、外貨建資産等の外貨基金勘定及び外貨建各損益勘定の前日の外貨建純資産額に対する当該売却外国通貨の割合相当額を当該外国通貨の売却時の外国為替相場等で円換算し、前日の外貨基金勘定に対する円換算した外貨基金勘定の割合相当の邦貨建資産等の外国投資勘定と、円換算した外貨基金勘定を相殺した差額を為替差損益とする計理処理を採用しております。

(重要な会計上の見積りに関する注記)

2021年12月10日現在	2022年 6月10日現在
---------------	---------------

当計算期間の財務諸表の作成にあたって行った会計上の見積りが当計算期間の翌計算期間の財務諸表に重要な影響を及ぼすリスクは識別していないため、注記を省略しております。	同左
---	----

## （貸借対照表に関する注記）

	[2021年12月10日現在]	[2022年 6月10日現在]
1. 投資信託財産に係る元本の状況		
期首元本額	1,167,835,747円	972,636,483円
期中追加設定元本額	64,845,795円	31,832,515円
期中解約元本額	260,045,059円	132,743,850円
元本の内訳		
ファンド名		
シュローダー・ユーロ株式ファンド 為替リスク軽減型	255,166,692円	236,044,633円
シュローダー・ユーロ株式ファンド 為替ヘッジなし	220,133,080円	196,724,409円
シュローダー・ユーロ・エクイティ・ファンド 為替リスク軽減型	103,511,247円	82,619,376円
シュローダー・ユーロ・エクイティ・ファンド 為替ヘッジなし	393,825,464円	356,336,730円
計	972,636,483円	871,725,148円
2. 受益権の総数	972,636,483口	871,725,148口

## （金融商品に関する注記）

## 金融商品の状況に関する事項

	自 2021年 6月11日 至 2021年12月10日	自 2021年12月11日 至 2022年 6月10日
1. 金融商品に対する取組方針	当ファンドは、「投資信託及び投資法人に関する法律」（昭和26年法律第198号）第2条第4項に定める証券投資信託であり、信託約款に規定する「運用の基本方針」に従い、有価証券等の金融商品に対して投資として運用することを目的としております。	同左

2. 金融商品の内容及び金融商品に係るリスク	当ファンドが運用する金融商品の種類は、有価証券、デリバティブ取引、コール・ローン等の金銭債権及び金銭債務であり、有価証券の内容は「重要な会計方針に係る事項に関する注記」に記載しております。これらは、株価変動リスク、為替変動リスク、金利変動リスクなどの市場リスク、信用リスク、及び流動性リスクに晒されております。 当ファンドは為替変動リスクの低減を図ることを目的として、為替予約取引を行っております。	同左
3. 金融商品に係るリスク管理体制	運用部門におけるリサーチや投資判断において、運用リスクの管理に重点を置くプロセスを導入しています。さらに、これら運用プロセスから独立した部門が、運用制限・ガイドラインの遵守状況を含めたファンドの運用状況について随時モニタリングを行い、運用部門に対する牽制が機能する仕組みとしており、これらの体制によりファンド運用に関するリスクを管理しています。	同左

## 金融商品の時価等に関する事項

	[2021年12月10日現在]	[2022年 6月10日現在]
1. 計上額、時価及び差額	貸借対照表上の金融商品は原則としてすべて時価で評価しているため、貸借対照表計上額と時価との差額はありません。	同左
2. 時価の算定方法	(1)有価証券 「重要な会計方針に係る事項に関する注記」に記載しております。 (2)デリバティブ取引 該当事項はありません。 (3)有価証券及びデリバティブ取引以外の金融商品 短期間で決済されるため、帳簿価額は時価と近似していることから、当該帳簿価額を時価としております。	(1)有価証券 同左 (2)デリバティブ取引 同左 (3)有価証券及びデリバティブ取引以外の金融商品 同左
3. 金融商品の時価等に関する事項の補足説明	金融商品の時価の算定においては一定の前提条件等を採用しているため、異なる前提条件等によった場合、当該価額が異なることもあります。	同左

(有価証券に関する注記)

(2021年12月10日現在)

売買目的有価証券

種類	当計算期間の損益に含まれた評価差額
投資証券	61,062,930円
合計	61,062,930円

(2022年 6月10日現在)

売買目的有価証券

種類	当計算期間の損益に含まれた評価差額
投資証券	20,315,104円
合計	20,315,104円

注)当計算期間の損益に含まれた評価差額は、親投資信託の期首日からシュロージャー・ユーロ株式ファンド 為替リスク軽減型 / 為替ヘッジなしの期末日までの期間に対応する金額であります。

(デリバティブ取引等に関する注記)

該当事項はありません。

(関連当事者との取引に関する注記)

該当事項はありません。

(1口当たり情報に関する注記)

	[2021年12月10日現在]	[2022年 6月10日現在]
1口当たり純資産額	1.4572円	1.5188円
(1万口当たり純資産額)	(14,572円)	(15,188円)

附属明細表

第1 有価証券明細表  
(1) 株式

該当事項はありません。

## (2) 株式以外の有価証券

種類	通貨	銘柄	券面総額	評価額	備考
投資証券	ユーロ	Schroder International Selection Fund Euro Equity Class I	139,562.67	8,979,294.71	
		Schroder International Selection Fund EURO Liquidity Class I	0.77	97.63	
	ユーロ 小計		139,563.44	8,979,392.34 (1,279,922,584)	
合計				1,279,922,584 (1,279,922,584)	

注) 1. 通貨種類毎の小計欄の( )内は、邦貨換算額であります。

2. 合計欄の金額は円で表示しております。また( )内の金額は外貨建有価証券の邦貨換算額の合計額であり、内数で表示しております。

3. 投資証券における券面総額の数値は証券数を表示しております。

4. 外貨建有価証券の内訳

通貨	銘柄数	組入投資証券 時価比率	合計金額に 対する比率
ユーロ	投資証券 2銘柄	100.0%	100.0%

## 第2 信用取引契約残高明細表

該当事項はありません。

## 第3 デリバティブ取引及び為替予約取引の契約額等及び時価の状況表

該当事項はありません。

## シュローダー・ユーロ株式マザーファンド（米ドル）

## 貸借対照表

（単位：円）

	(2021年12月10日現在)	(2022年 6月10日現在)
資産の部		
流動資産		
コール・ローン	53,925,959	65,738,353
投資証券	905,657,653	876,000,313
未収入金	-	11,439,963
流動資産合計	959,583,612	953,178,629

資産合計	959,583,612	953,178,629
負債の部		
流動負債		
未払解約金	-	11,636,396
未払利息	140	180
その他未払費用	-	616
流動負債合計	140	11,637,192
負債合計	140	11,637,192
純資産の部		
元本等		
元本	619,177,758	543,116,738
剰余金		
剰余金又は欠損金（ ）	340,405,714	398,424,699
元本等合計	959,583,472	941,541,437
純資産合計	959,583,472	941,541,437
負債純資産合計	959,583,612	953,178,629

(注) 「シュローダー・ユーロ株式マザーファンド(米ドル)」の計算期間は原則として毎年6月11日から翌年6月10日までであり、「シュローダー・ユーロ株式ファンド 米ドル投資型」の計算期間と異なります。上記の貸借対照表は、2021年12月10日及び2022年 6月10日における同ファンドの状況であります。

## 注記表

(重要な会計方針に係る事項に関する注記)

1.有価証券の評価基準及び評価方法	投資証券 移動平均法に基づき、原則として時価で評価しております。時価評価にあたっては、投資証券の基準価額、金融商品取引所等における最終相場（最終相場のないものについては、それに準ずる価額）、又は金融商品取引業者等から提示される気配相場に基づいて評価しております。
2.デリバティブ等の評価基準及び評価方法	為替予約取引 為替予約の評価は、原則として、わが国における計算期間末日の対顧客先物売買相場の仲値によって計算しております。
3.その他財務諸表作成のための基礎となる事項	外貨建取引等の処理基準 外貨建取引については、「投資信託財産の計算に関する規則」（平成12年総理府令第133号）第60条に基づき、取引発生時の外国通貨の額をもって記録する方法を採用しております。但し、同第61条に基づき、外国通貨の売却時において、当該外国通貨に加えて、外貨建資産等の外貨基金勘定及び外貨建各損益勘定の前日の外貨建純資産額に対する当該売却外国通貨の割合相当額を当該外国通貨の売却時の外国為替相場等で円換算し、前日の外貨基金勘定に対する円換算した外貨基金勘定の割合相当の邦貨建資産等の外国投資勘定と、円換算した外貨基金勘定を相殺した差額を為替差損益とする計理処理を採用しております。

(重要な会計上の見積りに関する注記)

2021年12月10日現在	2022年 6月10日現在
当計算期間の財務諸表の作成にあたって行った会計上の見積りが当計算期間の翌計算期間の財務諸表に重要な影響を及ぼすリスクは識別していないため、注記を省略しております。	同左

(貸借対照表に関する注記)

	[2021年12月10日現在]	[2022年 6月10日現在]
1. 投資信託財産に係る元本の状況		
期首元本額	708,501,902円	619,177,758円
期中追加設定元本額	357,730円	92,931円
期中解約元本額	89,681,874円	76,153,951円
元本の内訳		
ファンド名		
シュローダー・ユーロ株式ファンド 米ドル投資型	619,177,758円	543,116,738円
計	619,177,758円	543,116,738円
2. 受益権の総数	619,177,758口	543,116,738口

## (金融商品に関する注記)

## 金融商品の状況に関する事項

	自 2021年 6月11日 至 2021年12月10日	自 2021年12月11日 至 2022年 6月10日
1. 金融商品に対する取組方針	当ファンドは、「投資信託及び投資法人に関する法律」（昭和26年法律第198号）第2条第4項に定める証券投資信託であり、信託約款に規定する「運用の基本方針」に従い、有価証券等の金融商品に対して投資として運用することを目的としております。	同左
2. 金融商品の内容及び金融商品に係るリスク	当ファンドが運用する金融商品の種類は、有価証券、デリバティブ取引、コール・ローン等の金銭債権及び金銭債務であり、有価証券の内容は「重要な会計方針に係る事項に関する注記」に記載しております。これらは、株価変動リスク、為替変動リスク、金利変動リスクなどの市場リスク、信用リスク、及び流動性リスクに晒されております。 当ファンドは為替変動リスクの低減を図ることを目的として、為替予約取引を行っております。	同左
3. 金融商品に係るリスク管理体制	運用部門におけるリサーチや投資判断において、運用リスクの管理に重点を置くプロセスを導入しています。さらに、これら運用プロセスから独立した部門が、運用制限・ガイドラインの遵守状況を含めたファンドの運用状況について随時モニタリングを行い、運用部門に対する牽制が機能する仕組みとしており、これらの体制によりファンド運用に関するリスクを管理しています。	同左



## 金融商品の時価等に関する事項

	[2021年12月10日現在]	[2022年 6月10日現在]
1. 計上額、時価及び差額	貸借対照表上の金融商品は原則としてすべて時価で評価しているため、貸借対照表計上額と時価との差額はありません。	同左
2. 時価の算定方法	(1)有価証券 「重要な会計方針に係る事項に関する注記」に記載しております。 (2)デリバティブ取引 該当事項はありません。 (3)有価証券及びデリバティブ取引以外の金融商品 短期間で決済されるため、帳簿価額は時価と近似していることから、当該帳簿価額を時価としております。	(1)有価証券 同左 (2)デリバティブ取引 同左 (3)有価証券及びデリバティブ取引以外の金融商品 同左
3. 金融商品の時価等に関する事項の補足説明	金融商品の時価の算定においては一定の前提条件等を採用しているため、異なる前提条件等によった場合、当該価額が異なることもあります。	同左

## (有価証券に関する注記)

(2021年12月10日現在)

## 売買目的有価証券

種類	当計算期間の損益に含まれた評価差額
投資証券	43,369,259円
合計	43,369,259円

(2022年 6月10日現在)

## 売買目的有価証券

種類	当計算期間の損益に含まれた評価差額
投資証券	3,494,200円
合計	3,494,200円

注)当計算期間の損益に含まれた評価差額は、親投資信託の期首日からシュローダー・ユーロ株式ファンド 米ドル投資型の期末日までの期間に対応する金額であります。

## (デリバティブ取引等に関する注記)

該当事項はありません。

（関連当事者との取引に関する注記）

該当事項はありません。

（1口当たり情報に関する注記）

	[2021年12月10日現在]	[2022年 6月10日現在]
1口当たり純資産額	1.5498円	1.7336円
(1万口当たり純資産額)	(15,498円)	(17,336円)

#### 附属明細表

##### 第1 有価証券明細表

###### (1) 株式

該当事項はありません。

###### (2) 株式以外の有価証券

種類	通貨	銘柄	券面総額	評価額	備考
投資証券	米ドル	Schroder International Selection Fund Euro Equity USD Hedged Class I	91,121.22	6,526,493.59	
		Schroder International Selection Fund US Dollar Liquidity Class I	0.90	106.87	
	米ドル 小計		91,122.12	6,526,600.46 (876,000,313)	
合計				876,000,313 (876,000,313)	

注) 1. 通貨種類毎の小計欄の( )内は、邦貨換算額であります。

2. 合計欄の金額は円を表示しております。また( )内の金額は外貨建有価証券の邦貨換算額の合計額であり、内数で表示しております。

3. 投資証券における券面総額の数値は証券数を表示しております。

4. 外貨建有価証券の内訳

通貨	銘柄数	組入投資証券 時価比率	合計金額に 対する比率
米ドル	投資証券 2銘柄	100.0%	100.0%

## 第2 信用取引契約残高明細表

該当事項はありません。

## 第3 デリバティブ取引及び為替予約取引の契約額等及び時価の状況表

該当事項はありません。

### (参考)

「シュローダー・ユーロ株式マザーファンド(ユーロ)」は「シュローダー・インターナショナル・セクション・ファンド ユーロ・エクイティ クラスI投資証券」および「シュローダー・インターナショナル・セクション・ファンド ユーロ・リクイディティ クラスI投資証券」を主要投資対象としており、貸借対照表の資産の部に計上された「投資証券」は、すべて同投資対象ファンドの投資証券です。また、「シュローダー・ユーロ株式マザーファンド(米ドル)」は「シュローダー・インターナショナル・セクション・ファンド ユーロ・エクイティ 米ドル・ヘッジド・クラスI投資証券」および「シュローダー・インターナショナル・セクション・ファンド ドル・リクイディティ クラスI投資証券」を主要投資対象としており、貸借対照表の資産の部に計上された「投資証券」は、すべて同投資対象ファンドの投資証券です。投資対象ファンドの状況は以下の通りです。

なお、以下に記載した情報は監査の対象外であります。

### 投資対象ファンドの状況

投資対象ファンドはルクセンブルグ籍外国投資法人であります。投資対象ファンドは、計算期間(2021年1月1日から2021年12月31日まで)が終了し、ルクセンブルグにおいて現地の法律に基づき財務書類が作成され、独立の監査人による監査を受けております。

以下に記載した情報は、現地において作成された直近入手可能な決算報告書の原文の一部を委託会社が翻訳したものであります。

# シュローダー・インターナショナル・セレクション・ファンド・ユーロ・エクイティ 2021年12月期報告書

## 2021年12月31日現在の連結貸借対照表

シュローダー・インターナショナル・セレクション・ファンド・  
ユーロ・エクイティ<sup>\*\*</sup>  
(ユーロ)

<b>資産</b>	
投資有価証券取得価額	2,595,640,935
未実現評価益	327,003,599
投資有価証券評価額	2,922,644,534
現金預金およびブローカーへの預託金	30,335,726
未収証拠金	477,765
未収追加金	1,521,098
未収還付請求額	9,453,705
外国為替先渡契約未実現評価益	2,715,557
その他資産	847
<b>資産計</b>	<b>2,967,149,232</b>
<b>負債</b>	
未払解約金	1,747,790
未払配当金	571,704
未払運用報酬	1,732,758
外国為替先渡契約未実現評価損	2,393,238
その他負債	1,665,363
<b>負債計</b>	<b>8,110,853</b>
<b>純資産総額</b>	<b>2,959,038,379</b>

\*\* 当該データは評価額を算定可能な直近の日付である2021年12月30日に基づき算出。

## 2021年12月31日現在の投資有価証券一覧表

### 投資有価証券明細表

シュローダー・インターナショナル・セレクション・ファンド・  
ユーロ・エクイティ

投資	通貨	株数/額面金額	評価額 (ユーロ)	純資産構成比 (%)
<b>公的取引所への上場承認を受けた譲渡可能証券および短期金融市場証券</b>				
<b>株式</b>				
<b>通信サービス</b>				
Nordic Entertainment Group AB 'B'	SEK	1,000,594	45,710,287	1.54
Tele2 AB 'B'	SEK	3,096,282	39,079,522	1.32
Ubisoft Entertainment SA	EUR	1,124,597	47,964,062	1.63
			<b>132,753,871</b>	<b>4.49</b>
<b>一般消費財</b>				
Ariston Holding NV	EUR	4,107,300	41,730,168	1.41

Cie Financiere Richemont SA	CHF	1,111,680	148,381,440	5.02
Porsche Automobil Holding SE Preference	EUR	1,337,945	111,638,131	3.77
Prosus NV	EUR	450,904	32,090,838	1.08
			<b>333,840,577</b>	<b>11.28</b>
<b>生活必需品</b>				
Beiersdorf AG	EUR	361,931	32,711,324	1.11
Carrefour SA	EUR	3,869,833	61,820,582	2.09
Danone SA	EUR	1,541,081	84,666,990	2.86
			<b>179,198,896</b>	<b>6.06</b>
<b>エネルギー</b>				
Neste OYJ	EUR	2,241,326	97,139,069	3.28
			<b>97,139,069</b>	<b>3.28</b>
<b>金融</b>				
Ageas SA	EUR	1,864,029	84,160,910	2.84
Allfunds Group plc	EUR	2,009,413	34,244,416	1.16
Bank of Ireland Group plc	EUR	14,679,562	75,129,998	2.54
Deutsche Boerse AG	EUR	169,844	24,984,052	0.84
EXOR NV	EUR	312,290	24,614,698	0.83
Sampo OYJ 'A'	EUR	1,268,212	56,156,427	1.90
Societe Generale SA	EUR	4,124,324	125,008,261	4.22
Svenska Handelsbanken AB 'A'	SEK	3,257,420	31,218,138	1.06
			<b>455,516,900</b>	<b>15.39</b>
<b>ヘルスケア</b>				
Alcon, Inc.	CHF	480,566	37,609,217	1.27
Bayer AG	EUR	1,776,341	83,488,027	2.82
Elekta AB 'B'	SEK	3,300,145	36,933,230	1.25
Fresenius SE & Co. KGaA	EUR	1,202,660	42,574,164	1.44
Merck KGaA	EUR	483,383	109,727,940	3.71
QIAGEN NV	EUR	2,024,937	99,201,664	3.35
UCB SA	EUR	834,449	84,237,627	2.85
			<b>493,771,869</b>	<b>16.69</b>
<b>工業</b>				
ANDRITZ AG	EUR	1,467,318	66,586,891	2.25
Azelis Group NV	EUR	1,474,889	37,971,017	1.28
CNH Industrial NV	EUR	6,961,899	120,057,948	4.06
GEA Group AG	EUR	1,715,082	82,478,293	2.79
MTU Aero Engines AG	EUR	367,859	65,993,905	2.23
SKF AB 'B'	SEK	3,196,581	66,774,354	2.26
			<b>439,862,408</b>	<b>14.87</b>
<b>情報技術</b>				
ams AG	CHF	2,594,431	41,342,078	1.40
ASM International NV	EUR	243,442	95,989,181	3.24
BE Semiconductor Industries NV	EUR	1,315,099	97,948,573	3.31
SAP SE	EUR	183,090	22,867,941	0.77
Software AG	EUR	1,778,209	62,379,572	2.11
			<b>320,527,345</b>	<b>10.83</b>
<b>素材</b>				
Air Liquide SA	EUR	145,624	22,408,621	0.76
APERAM SA	EUR	1,192,076	57,267,331	1.94
BillerudKorsnas AB	SEK	3,818,862	63,688,226	2.15
Evonik Industries AG	EUR	1,047,646	29,826,482	1.01

Novozymes A/S 'B'	DKK	966,966	70,398,665	2.38
Umicore SA	EUR	1,249,478	44,793,786	1.51
Wacker Chemie AG	EUR	268,327	35,311,833	1.19
			<b>323,694,944</b>	<b>10.94</b>
<b>不動産</b>				
Aroundtown SA	EUR	6,404,134	34,069,993	1.15
			<b>34,069,993</b>	<b>1.15</b>
<b>公益</b>				
Fortum OYJ	EUR	2,555,765	69,184,558	2.33
Verbund AG	EUR	435,633	43,084,104	1.46
			<b>112,268,662</b>	<b>3.79</b>
<b>株式合計</b>				
			<b>2,922,644,534</b>	<b>98.77</b>
<b>公的取引所への上場承認を受けた譲渡可能証券および短期</b>				
<b>金融市場証券の合計</b>				
			<b>2,922,644,534</b>	<b>98.77</b>
<b>投資総額</b>				
			<b>2,922,644,534</b>	<b>98.77</b>
<b>現金</b>				
			<b>30,335,726</b>	<b>1.03</b>
<b>その他資産/(負債)</b>				
			<b>6,058,119</b>	<b>0.20</b>
<b>純資産総額</b>				
			<b>2,959,038,379</b>	<b>100.00</b>

## 外国為替先渡契約明細表

買い 通貨	買建額	売り 通貨	売建額	満期日	カウンター・ パーティ	未実現評価益/(損) ユーロ	純資産構成比 (%)
<b>シェアクラスごとのヘッジ</b>							
CHF	7,861,012	EUR	7,501,992	31/12/2021	HSBC	87,506	-
CNH	9,336,162	EUR	1,293,759	31/12/2021	HSBC	1,577	-
EUR	35,709	CNH	256,701	31/12/2021	HSBC	93	-
EUR	-	SGD	1	31/12/2021	HSBC	-	-
EUR	12,173,769	USD	13,690,791	31/12/2021	HSBC	62,846	-
GBP	869,524	EUR	1,032,340	31/12/2021	HSBC	4,905	-
PLN	194,562,496	EUR	41,170,795	31/12/2021	HSBC	1,158,959	0.04
SGD	13,018,069	EUR	8,461,488	31/12/2021	HSBC	47,326	-
USD	565,204	EUR	498,981	31/12/2021	HSBC	1,000	-
CNH	8,231,093	EUR	1,132,816	28/01/2022	HSBC	6,250	-
EUR	3,154	CNH	22,756	28/01/2022	HSBC	5	-
CHF	7,626,481	EUR	7,336,501	31/01/2022	HSBC	27,710	-
EUR	31,953,607	USD	36,117,699	31/01/2022	HSBC	22,426	-
GBP	822,574	EUR	966,288	31/01/2022	HSBC	14,337	-
PLN	179,262,786	EUR	38,580,567	31/01/2022	HSBC	330,355	0.01
SEK	329,763	EUR	32,028	31/01/2022	HSBC	150	-
SGD	12,018,157	EUR	7,761,244	31/01/2022	HSBC	87,930	0.01
USD	317,060,544	EUR	279,446,875	31/01/2022	HSBC	862,182	0.03
<b>為替ヘッジ付きシェアクラスの純資産額における</b>							
<b>外国為替先渡契約に係る未実現評価益 - 資産</b>						<b>2,715,557</b>	<b>0.09</b>
<b>外国為替先渡契約未実現評価益 - 資産合計</b>						<b>2,715,557</b>	<b>0.09</b>
<b>シェアクラスごとのヘッジ</b>							
CNH	352,443	EUR	49,139	31/12/2021	HSBC	(240)	-
EUR	7,558,480	CHF	7,861,012	31/12/2021	HSBC	(31,021)	-
EUR	1,302,882	CNH	9,431,905	31/12/2021	HSBC	(5,738)	-
EUR	1,022,130	GBP	869,524	31/12/2021	HSBC	(15,114)	-

EUR	42,976,357	PLN	199,470,511	31/12/2021	HSBC	(421,200)	(0.01)	
EUR	8,415,693	SGD	13,018,068	31/12/2021	HSBC	(93,120)	-	
EUR	287,538,573	USD	325,849,701	31/12/2021	HSBC	(709,203)	(0.03)	
PLN	4,908,015	EUR	1,070,192	31/12/2021	HSBC	(2,386)	-	
USD	338,975,289	EUR	300,951,462	31/12/2021	HSBC	(1,092,744)	(0.04)	
CNH	271,740	EUR	37,652	28/01/2022	HSBC	(47)	-	
EUR	17,490	CNH	126,445	28/01/2022	HSBC	(8)	-	
EUR	134,830	CHF	140,168	31/01/2022	HSBC	(519)	-	
EUR	17,723	GBP	15,137	31/01/2022	HSBC	(323)	-	
EUR	895,082	PLN	4,157,787	31/01/2022	HSBC	(7,411)	-	
EUR	19,968	SEK	206,107	31/01/2022	HSBC	(144)	-	
EUR	139,478	SGD	215,348	31/01/2022	HSBC	(1,168)	-	
EUR	609,830	USD	690,702	31/01/2022	HSBC	(811)	-	
PLN	2,738,064	EUR	594,490	31/01/2022	HSBC	(163)	-	
SEK	10,730,933	EUR	1,047,262	31/01/2022	HSBC	(154)	-	
USD	4,549,509	EUR	4,033,883	31/01/2022	HSBC	(11,724)	-	
<b>為替ヘッジ付きシェアクラスの純資産額における</b>								
<b>外国為替先渡契約に係る未実現評価損 - 負債</b>						<b>(2,393,238)</b>	<b>(0.08)</b>	
<b>外国為替先渡契約未実現評価損 - 負債合計</b>						<b>(2,393,238)</b>	<b>(0.08)</b>	
<b>外国為替先渡契約未実現評価益 - 資産の純変動</b>						<b>322,319</b>	<b>0.01</b>	

## シュロージャー・インターナショナル・セレクション・ファンド・ユーロ・リクイディティ 2021年12月期 報告書

### 2021年12月31日現在の連結貸借対照表

シュロージャー・インターナショナル・セレクション・ファンド・  
ユーロ・リクイディティ  
(ユーロ)

<b>資産</b>	
投資有価証券取得価額	158,406,401
未実現評価益/(損)	22,189
投資有価証券評価額	158,428,590
現金預金およびブローカーへの預託金	2,781,374
定期預金	41,144,139
未収追加金	81,391
<b>資産計</b>	<b>202,435,494</b>
<b>負債</b>	
未払解約金	296,890
未払利息	466
未払運用報酬	26,645
その他負債	108,297
<b>負債計</b>	<b>432,298</b>
<b>純資産総額</b>	<b>202,003,196</b>

## 2021年12月31日現在の投資有価証券一覧表

## 投資有価証券明細表

シュローダー・インターナショナル・セレクション・ファンド・  
ユーロ・リクイディティ

投資	通貨	株数/額面金額	評価額 (ユーロ)	純資産構成比 (%)
<b>その他の規制市場で取引される譲渡可能証券および短期金融市場証券</b>				
<b>定期預金証書</b>				
<b>金融</b>				
Credit Agricole Corporate and Investment Bank 0% 17/02/2022	EUR	9,000,000	9,009,117	4.46
Goldman Sachs International Bank 0% 09/11/2022	EUR	9,000,000	9,040,559	4.48
Mizuho Bank Ltd. 0% 04/05/2022	EUR	10,000,000	10,019,465	4.96
National Westminster Bank plc 0% 27/10/2022	EUR	8,000,000	8,034,750	3.98
Natixis SA 0% 09/12/2022	EUR	10,000,000	10,048,829	4.97
Nordea Bank AB 0% 26/05/2022	EUR	10,000,000	10,025,086	4.96
Qatar National Bank QPSC 0% 02/12/2022	EUR	8,000,000	8,038,036	3.98
Standard Chartered Bank 0% 17/01/2022	EUR	8,000,000	8,002,211	3.96
Sumitomo Mitsui Banking Corp. 0% 05/04/2022	EUR	10,000,000	10,017,182	4.96
Swedbank AB 0% 04/03/2022	EUR	10,000,000	10,013,002	4.96
Toronto-Dominion Bank (The) 0% 08/11/2022	EUR	10,000,000	10,048,857	4.97
UBS AG 0% 28/09/2022	EUR	8,000,000	8,031,803	3.98
			<b>110,328,897</b>	<b>54.62</b>
<b>定期預金証書合計</b>			<b>110,328,897</b>	<b>54.62</b>
<b>コマーシャルペーパー</b>				
<b>金融</b>				
BPCE SA 0% 13/06/2022	EUR	10,000,000	10,025,119	4.96
Bpifrance SACA 0% 04/01/2022	EUR	10,000,000	10,000,650	4.95
First Abu Dhabi Bank PJSC 0% 02/12/2022	EUR	10,000,000	10,052,258	4.98
OP Corporate Bank plc 0% 21/01/2022	EUR	8,000,000	8,002,964	3.96
Societe Generale SA 0% 22/04/2022	EUR	10,000,000	10,018,702	4.96
			<b>48,099,693</b>	<b>23.81</b>
<b>コマーシャルペーパー合計</b>			<b>48,099,693</b>	<b>23.81</b>
<b>その他の規制市場で取引される譲渡可能証券 および短期金融市場証券の合計</b>			<b>158,428,590</b>	<b>78.43</b>
<b>投資総額</b>			<b>158,428,590</b>	<b>78.43</b>
<b>定期預金</b>				
<b>金融</b>				
BNP Paribas SA (0.6)% 04/01/2022	EUR	2,208,911	2,208,911	1.09
Credit Agricole CIB (0.6)% 04/01/2022	EUR	2,194,779	2,194,779	1.09
Landesbank Baden Wuerttemberg (0.55)% 04/01/2022	EUR	10,993,006	10,993,006	5.44
Natixis SA (0.58)% 04/01/2022	EUR	13,763,517	13,763,516	6.82
Sumitomo Mitsui Banking Corp. (0.7)% 05/01/2022	EUR	11,983,927	11,983,927	5.93
			<b>41,144,139</b>	<b>20.37</b>
<b>定期預金合計</b>			<b>41,144,139</b>	<b>20.37</b>
<b>現金</b>			<b>2,781,374</b>	<b>1.38</b>



その他資産/(負債)	(350,907)	(0.18)
純資産総額	202,003,196	100.00

## シュローダー・インターナショナル・セレクション・ファンド・ドル・リクイディティ 2021年12月期報告書

### 2021年12月31日現在の連結貸借対照表

シュローダー・インターナショナル・セレクション・ファンド・  
ドル・リクイディティ  
(米ドル)

<b>資産</b>	
投資有価証券取得価額	331,615,283
未実現評価益/(損)	(83,949)
投資有価証券評価額	331,531,334
現金預金およびブローカーへの預託金	36,773,462
未収追加金	64,762
有価証券未収金	649,697
未収利息	81,008
その他資産	1
<b>資産計</b>	<b>369,100,264</b>
<b>負債</b>	
未払運用報酬	54,492
その他負債	110,251
<b>負債計</b>	<b>164,743</b>
<b>純資産総額</b>	<b>368,935,521</b>

### 2021年12月31日現在の投資有価証券一覧表

#### 投資有価証券明細表

シュローダー・インターナショナル・セレクション・ファンド・  
ドル・リクイディティ

投資	通貨	株数/額面金額	評価額 (米ドル)	純資産構成比 (%)
<b>公的取引所への上場承認を受けた譲渡可能証券および短期金融市場証券</b>				
<b>社債</b>				
<b>金融</b>				
US Treasury 2.125% 15/05/2022	USD	30,000,000	30,213,281	8.19
US Treasury Bill 0% 24/02/2022	USD	6,500,000	6,499,730	1.76
			<b>36,713,011</b>	<b>9.95</b>
<b>社債合計</b>			<b>36,713,011</b>	<b>9.95</b>
<b>公的取引所への上場承認を受けた譲渡可能証券および短期金融市場証券の合計</b>				
			<b>36,713,011</b>	<b>9.95</b>
<b>その他の規制市場で取引される譲渡可能証券および短期金融市場証券</b>				
<b>社債</b>				
<b>金融</b>				

US Treasury Bill 0% 04/01/2022	USD	30,000,000	30,000,033	8.13
US Treasury Bill 0% 13/01/2022	USD	30,200,000	30,200,052	8.18
US Treasury Bill 0% 27/01/2022	USD	19,500,000	19,499,724	5.29
US Treasury Bill 0% 17/02/2022	USD	6,000,000	5,999,738	1.63
US Treasury Bill 0% 10/03/2022	USD	26,300,000	26,297,951	7.13
US Treasury Bill 0% 17/02/2022	USD	1,700,000	1,699,792	0.46
US Treasury Bill 0% 10/03/2022	USD	300,000	299,952	0.08
			<b>113,997,242</b>	<b>30.90</b>
<b>社債合計</b>			<b>113,997,242</b>	<b>30.90</b>
<b>コマーシャルペーパー</b>				
<b>金融</b>				
Banco Santander SA 0% 04/04/2022	USD	19,500,000	19,486,558	5.28
Credit Agricole Corporate and Investment Bank 0% 16/06/2022	USD	24,000,000	23,970,942	6.50
DNB Bank ASA 0% 14/07/2022	USD	13,600,000	13,574,069	3.68
DNB Bank ASA 0% 10/11/2022	USD	14,250,000	14,186,487	3.85
Mizuho Bank Ltd. 0% 17/03/2022	USD	17,850,000	17,843,142	4.84
Nordea Bank AB 0% 22/02/2022	USD	24,000,000	23,997,174	6.49
Royal Bank of Canada 0% 21/03/2022	USD	24,000,000	23,989,707	6.50
Societe Generale SA 0% 03/01/2022	USD	19,000,000	18,999,889	5.15
Societe Generale SA 0% 11/08/2022	USD	9,800,000	9,774,382	2.65
Standard Chartered Bank 0% 21/01/2022	USD	15,000,000	14,998,731	4.07
			<b>180,821,081</b>	<b>49.01</b>
<b>コマーシャルペーパー合計</b>			<b>180,821,081</b>	<b>49.01</b>
<b>その他の規制市場で取引される譲渡可能証券および短期金融市場証券の合計</b>			<b>294,818,323</b>	<b>79.91</b>
<b>投資総額</b>			<b>331,531,334</b>	<b>89.86</b>
<b>現金</b>			<b>36,773,462</b>	<b>9.97</b>
<b>その他資産/(負債)</b>			<b>630,725</b>	<b>0.17</b>
<b>純資産総額</b>			<b>368,935,521</b>	<b>100.00</b>

## 2【ファンドの現況】

以下のファンドの現況は2022年 6月30日現在です。

### 【シュローダー・ユーロ株式ファンド 為替リスク軽減型】

#### 【純資産額計算書】

資産総額	333,218,530円
負債総額	5,711,690円
純資産総額（ - ）	327,506,840円
発行済口数	330,978,520口
1口当たり純資産額（ / ）	0.9895円

### 【シュローダー・ユーロ株式ファンド 為替ヘッジなし】

#### 【純資産額計算書】

資産総額	271,005,553円
負債総額	8,582,746円
純資産総額（ - ）	262,422,807円
発行済口数	246,577,092口
1口当たり純資産額（ / ）	1.0643円

### 【シュローダー・ユーロ株式ファンド 米ドル投資型】

#### 【純資産額計算書】

資産総額	860,526,686円
負債総額	7,691,965円
純資産総額（ - ）	852,834,721円
発行済口数	728,934,559口
1口当たり純資産額（ / ）	1.1700円

（参考）

シュローダー・ユーロ株式マザーファンド（ユーロ）

純資産額計算書

資産総額	1,208,786,437円
負債総額	8,416,117円
純資産総額（ - ）	1,200,370,320円
発行済口数	857,126,004口
1口当たり純資産額（ / ）	1.4005円

## シュローダー・ユーロ株式マザーファンド（米ドル）

### 純資産額計算書

資産総額	860,504,861円
負債総額	6,845,563円
純資産総額（ - ）	853,659,298円
発行済口数	523,795,307口
1口当たり純資産額（ / ）	1.6298円

## 第4【内国投資信託受益証券事務の概要】

### （1）名義書換

受益者は、委託会社がやむを得ない事情などにより受益証券を発行する場合を除き、無記名式受益証券から記名式受益証券への変更の請求、記名式受益証券から無記名式受益証券への変更の請求を行なわないものとします。

### （2）受益者に対する特典

該当事項はありません。

### （3）譲渡制限の内容

譲渡制限はありません。

#### 受益権の譲渡

- ・受益者は、その保有する受益権を譲渡する場合には、当該受益者の譲渡の対象とする受益権が記載または記録されている振替口座簿に係る振替機関等に振替の申請をするものとします。
- ・前述の申請のある場合には、振替機関等は、当該譲渡に係る譲渡人の保有する受益権の口数の減少および譲受人の保有する受益権の口数の増加につき、その備える振替口座簿に記載または記録するものとします。ただし、振替機関等が振替先口座を開設したものでない場合には、譲受人の振替先口座を開設した他の振替機関等（当該他の振替機関等の上位機関を含みます。）に社債、株式等の振替に関する法律の規定にしたがい、譲受人の振替先口座に受益権の口数の増加の記載または記録が行なわれるよう通知するものとします。
- ・前述の振替について、委託会社は、当該受益者の譲渡の対象とする受益権が記載または記録されている振替口座簿に係る振替機関等と譲受人の振替先口座を開設した振替機関等が異なる場合などにおいて、委託会社が必要と認めるときまたはやむを得ない事情があると判断したときは、振替停止日や振替停止期間を設けることができます。

#### 受益権の譲渡の対抗要件

受益権の譲渡は、振替口座簿への記載または記録によらなければ、委託会社および受託会社に対抗することができません。

### （4）受益証券の再発行

受益者は、委託会社がやむを得ない事情などにより受益証券を発行する場合を除き、受益証券の再発行の請求を行なわないものとします。

### （5）受益権の再分割

委託会社は、受託会社と協議のうえ、社債、株式等の振替に関する法律に定めるところにしたがい、一定日現在の受益権を均等に再分割できるものとします。

## (6) 質権口記載または記録の受益権の取扱いについて

振替機関等の振替口座簿の質権口に記載または記録されている受益権にかかる収益分配金の支払い、解約請求の受付、解約金および償還金の支払いなどについては、約款の規定によるほか、民法その他の法令などにしたがって取り扱われます。

## 第二部【委託会社等の情報】

## 第1【委託会社等の概況】

## 1【委託会社等の概況】

## (1) 資本金の額

2022年6月末現在	資本金	490,000,000円
	発行可能株式総数	39,200株
	発行済株式総数	9,800株

過去5年間における主な資本金の増減  
該当事項はありません。

## (2) 委託会社の機構（2022年6月末現在）

## 経営体制

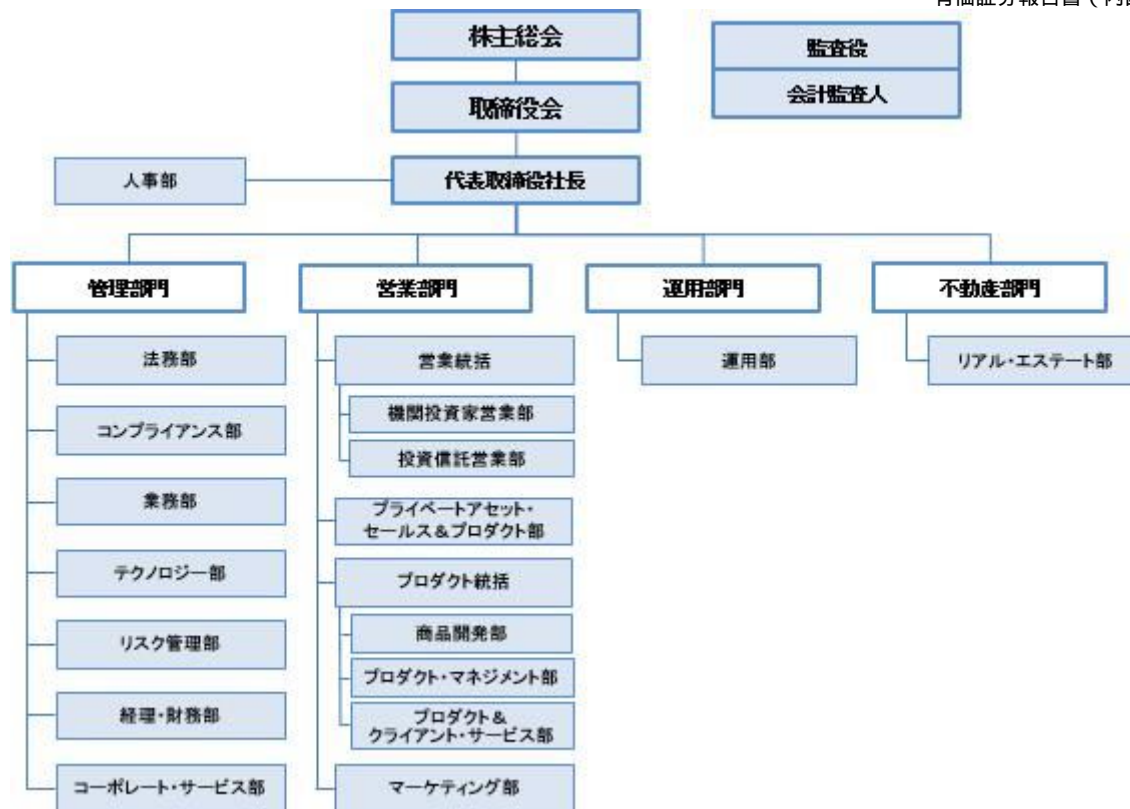
委託会社の業務執行等に関する意思決定機関としてある取締役会は、15名以内の取締役で構成されます。取締役の選任は株主総会において、議決権を行使することができる株主の議決権の3分の1以上を有する株主が出席し、その議決権の過半数をもってこれを行います。

取締役会はその決議をもって代表取締役1名以上を選任し、うち1名を代表取締役社長とします。また、取締役会はその決議をもって、取締役会長、取締役副会長、取締役最高経営責任者、取締役副社長、専務取締役および常務取締役を任命することができます。

取締役会はその決議をもって委託会社の経営に関するすべての重要事項、法令または定款によって定められた事項を決定します。

取締役会を招集するには、各取締役および監査役に対し、会日の少なくとも3日前までに招集通知を発しなければなりません。ただし、取締役および監査役全員の同意を得て、招集期間を短縮し、または招集手続を省略することができます。法令に別段の定めがある場合を除き、取締役会は取締役会長が招集し、議長となります。取締役会長に事故のある場合、あるいは取締役会長が任命されていない場合には、代表取締役の1名がこれに代わり、代表取締役のいずれにも事故のあるときには、予め取締役会の決議によって定められた順序に従って他の取締役がこの任にあたります。

委託会社の業務運営の組織体系は以下の通りです。



### 投資運用に関する意思決定プロセス

Plan (計画)	基本的な運用方針は、シュローダー・グループのエコノミスト・チームが提供するマクロリサーチ情報および各運用チームによる企業リサーチ、マーケット分析等の情報を踏まえ、各運用チームの銘柄選定会議およびポートフォリオ構築会議等の運用会議を経て決定されます。
Do (実行)	各運用チームのファンドマネジャーは、運用会議の議論内容等を踏まえ、運用基本方針および顧客毎の運用ガイドラインに従って、ポートフォリオを構築します。
See (検証)	プロダクト担当は月次でAladdinシステムに於いて、各ポートフォリオが個別の運用ガイドラインに抵触していないかの確認を行います。このプロセスは、運用チームから独立した、専任のインベストメント・リスク・チームによって管理され、その内容は四半期毎にリスク・コミッティー(株式ヘッドおよび債券ヘッドが主催)で承認されます。問題が生じた場合は、Schroder Investment Risk Framework[SIRF]にて議論されます。

## 2【事業の内容及び営業の概況】

当社は、「投資信託及び投資法人に関する法律」に定める投資信託委託会社として証券投資信託の設定を行うとともに、「金融商品取引法」に定める金融商品取引業者として証券投資信託の運用その他の投資運用業、投資助言・代理業、第二種金融商品取引業および付随業務を行っています。

2022年6月末現在、委託会社が運用する証券投資信託は以下のとおりです（ただし、親投資信託を除きます。）。

ファンドの種類	本数	純資産総額（円）
追加型株式投資信託	50	353,334,787,586

## 3【委託会社等の経理状況】

1. 当社の財務諸表は、「財務諸表等の用語、様式及び作成方法に関する規則」（昭和38年大蔵省令第59号）並びに同規則第2条の規定に基づき、「金融商品取引業等に関する内閣府令」（平成19年内閣府令第52号）に基づいて作成しております。なお、財務諸表の金額については、千円未満の端数を切り捨てて記載してお

ります。

2. 当社は、金融商品取引法第193条の2第1項の規定に基づき、第31期事業年度(2021年1月1日から2021年12月31日まで)の財務諸表について、EY新日本有限責任監査法人により監査を受けております。

(1)【貸借対照表】

	(単位：千円)	
	第30期 (2020年12月31日)	第31期 (2021年12月31日)
<b>資 産 の 部</b>		
<b>流 動 資 産</b>		
預金	1,534,103	1,740,189
前払費用	49,578	67,829
貸付金	642,500	1,500,000
未収入金	191,426	177,369
未収委託者報酬	661,082	746,309
未収運用受託報酬	930,143	1,037,501
未収還付法人税等	36,319	-
流動資産合計	4,045,154	5,269,200
<b>固 定 資 産</b>		
<b>有 形 固 定 資 産</b>		
建物附属設備(純額)	*1 14,618	15,313
器具備品(純額)	*1 37,439	55,400
有形固定資産合計	52,057	70,714
<b>無 形 固 定 資 産</b>		
電話加入権	3,699	3,699
ソフトウェア	2,192	1,210
無形固定資産合計	5,892	4,910
<b>投 資 そ の 他 の 資 産</b>		
投資有価証券	2,301	1,085
長期差入保証金	272,147	272,147
繰延税金資産	922,611	1,017,399
投資その他の資産合計	1,197,060	1,290,633
固定資産合計	1,255,010	1,366,257
資産合計	5,300,165	6,635,458

	(単位：千円)	
	第30期 (2020年12月31日)	第31期 (2021年12月31日)
<b>負 債 の 部</b>		
<b>流 動 負 債</b>		
預り金	48,921	66,689
未払金		
未払手数料	198,476	243,885
その他未払金	1,590,190	1,990,577



未払費用	78,265	92,930
未払法人税等	-	275,221
未払消費税等	30,207	244,284
流動負債合計	1,946,060	2,913,589
固定負債		
長期未払金	503,570	486,785
退職給付引当金	908,080	946,443
役員退職慰労引当金	5,915	10,626
資産除去債務	56,736	57,530
固定負債合計	1,474,302	1,501,385
負債合計	3,420,362	4,414,975
純資産の部		
株主資本		
資本金	490,000	490,000
資本剰余金		
資本準備金	500,000	500,000
資本剰余金合計	500,000	500,000
利益剰余金		
その他利益剰余金		
繰越利益剰余金	889,697	1,230,450
利益剰余金合計	889,697	1,230,450
株主資本合計	1,879,697	2,220,450
評価・換算差額等		
その他有価証券評価差額金	104	32
評価・換算差額等合計	104	32
純資産合計	1,879,802	2,220,483
負債純資産合計	5,300,165	6,635,458

## (2) 【損益計算書】

(単位：千円)

	第30期		第31期	
	自	至	自	至
	2020年1月1日	2020年12月31日	2021年1月1日	2021年12月31日
営業収益				
委託者報酬	2,520,799		2,953,670	
運用受託報酬	3,145,290		4,767,185	
その他営業収益	1,658,573		1,740,945	
営業収益計	7,324,663		9,461,801	
営業費用				
支払手数料	739,677		887,265	
広告宣伝費	118,242		133,576	
調査費				
調査費	212,694		202,275	
委託調査費	1,261,593		2,335,933	
図書費	2,200		1,787	
事務委託費	296,291		289,667	
営業雑経費				
通信費	24,042		21,229	
印刷費	8,987		6,229	

協会費	11,509	9,090
諸会費	4,983	5,174
営業費用計	2,680,221	3,892,229
一般管理費		
給料		
役員報酬	411,020	246,659
給料・手当	1,461,347	1,480,947
賞与	655,267	981,119
交際費	1,744	1,978
旅費交通費	9,376	3,096
租税公課	39,608	46,400
不動産賃借料	261,255	272,707
退職給付費用	103,991	123,199
役員退職慰労引当金繰入	13,641	4,711
法定福利費	186,076	205,260
固定資産減価償却費	17,045	19,405
諸経費	1,295,403	1,604,698
一般管理費計	4,455,781	4,990,185
営業利益（ 営業損失）	188,660	579,386
営業外収益		
受取利息	64	901
受取配当金	8	27
有価証券売却益	-	350
為替差益	15,700	-
雑益	2,865	2,583
営業外収益計	18,639	3,862
営業外費用		
為替差損	-	39,519
事務処理損失	-	2
雑損失	1,052	383
営業外費用計	1,052	39,904
経常利益（ 経常損失）	206,247	543,344
特別損失		
割増退職金等	61,288	7,683
固定資産除却損	-	28
特別損失計	61,288	7,712
税引前当期純利益	144,959	535,632
法人税、住民税及び事業税	85,880	292,348
法人税等調整額	23,505	94,788
法人税等合計	109,386	197,560
当期純利益（ 当期純損失）	35,572	338,072

### （ 3 ）【株主資本等変動計算書】

第30期（自 2020年1月1日 至 2020年12月31日）

（単位：千円）

	株主資本				評価・換算差額等	純資産合計
	資本金	資本 剰余金	利益剰余金	株主資本 合計		
		資本	その他利益剰余金		その他有価証券 評価差額金	

		準備金	繰越利益剰余金			
当期首残高	490,000	500,000	1,221,625	2,211,625	0	2,211,625
当期変動額						
剰余金の配当			367,500	367,500		367,500
当期純利益			35,572	35,572		35,572
株主資本以外の項目の 当期変動額（純額）					104	104
当期変動額合計	-	-	331,927	331,927	104	331,822
当期末残高	490,000	500,000	889,697	1,879,697	104	1,879,802

第31期（自 2021年1月1日 至 2021年12月31日）

（単位：千円）

	株主資本				評価・換算差額等	純資産合計
	資本金	資本 剰余金	利益剰余金	株主資本 合計	その他有価証券 評価差額金	
		資本 準備金	その他利益剰余金 繰越利益剰余金			
当期首残高	490,000	500,000	889,697	1,879,697	104	1,879,802
誤謬の訂正による累積的影響 額			2,680	2,680		2,680
修正再表示後の期首残高	490,000	500,000	892,378	1,882,378	104	1,882,483
当期変動額						
剰余金の配当						
当期純利益			338,072	338,072		338,072
株主資本以外の項目の 当期変動額（純額）					72	72
当期変動額合計	-	-	338,072	338,072	72	337,999
当期末残高	490,000	500,000	1,230,450	2,220,450	32	2,220,483

## 重要な会計方針

項 目	第31期	
	自 2021年 1月 1日 至 2021年12月31日	
1．有価証券の評価基準及び評価 方法	その他有価証券 時価のあるもの 当期末日の市場価格等に基づく時価法（評価差額は、全部純資産 直入法により処理し、売却原価は、移動平均法により算定）に よっております。	
2．固定資産の減価償却の方法	(1) 有形固定資産（リース資産を除く） 定率法によっております。ただし、2016年4月1日以降取得の建物 附属設備については、定額法によっております。  (2) 無形固定資産（リース資産を除く） 定額法によっております。ただし、ソフトウェア（自社利用分） については、社内における利用可能期間（5年）に基づく定額法 によっております。	

3. 引当金の計上基準	<p>(1) 退職給付引当金 従業員の退職給付引当金及び退職給付費用の計算に、退職給付に係る当期末自己都合要支給額を退職給付債務とする方法を用いた簡便法を適用しております。</p> <p>(2) 役員退職慰労引当金 役員の退職慰労金の支出に備えるため、内規に基づく当期末要支給額を計上しております。</p>
4. 外貨建資産および負債の本邦通貨への換算基準	外貨建金銭債権債務は、期末日の直物為替相場により円貨に換算し、換算差額は損益として処理しております。
5. その他財務諸表作成のための基本となる重要な事項	消費税等の会計処理 消費税及び地方消費税の会計処理は、税抜方式によっております。

## 注記事項

## 重要な会計上の見積り

項 目	第31期 自 2021年 1月 1日 至 2021年12月31日
1. 繰延税金資産の回収可能性	<p>(1) 当事業年度の財務諸表に計上した金額 繰延税金資産（純額） 1,017百万円 （繰延税金負債と相殺前の金額は1,026百万円です。）</p> <p>(2) 識別した項目に係る重要な会計上の見積りの内容に関する情報</p> <p>算出方法 将来減算一時差異に対して、将来の収益力に基づく課税所得により繰延税金資産の回収可能性を判断しております。課税所得の見積りは、当期実績を基準としております。</p> <p>主要な仮定 課税所得の見積りに当たっては、翌期以降も当期と同水準の当期利益を計上可能との想定に基づき、更に確定済の新規契約からの収益及び費用を含めると共に、一時的で継続性の乏しい収益及び費用を除外して作成しております。</p> <p>翌事業年度の財務諸表に与える影響 課税所得の見積りの前提となっている翌期以降の利益水準について、市況の急激な悪化等により当期実績を大きく下回る場合に、繰延税金資産の回収可能性の判断に重要な影響を与えるリスクがあります。</p>

## 未適用の会計基準に関する注記

項 目	第31期 自 2021年 1月 1日 至 2021年12月31日

<p>1. 収益認識に関する会計基準等          ・「収益認識に関する会計基準」(企業会計基準第29号 2020年3月31日)          ・「収益認識に関する会計基準の適用指針」(企業会計基準適用指針第30号 2021年3月26日)</p>	<p>(1) 概要          収益認識に関する包括的な会計基準であります。収益は、次の5つのステップを適用し認識されます。          ステップ1: 顧客との契約を識別する。          ステップ2: 契約における履行義務を識別する。          ステップ3: 取引価格を算定する。          ステップ4: 契約における履行義務に取引価格を配分する。          ステップ5: 履行義務を充足した時に又は充足するにつれて収益を認識する。</p> <p>適用予定日          2022年12月期の期首より適用予定であります。</p> <p>当該会計基準等の適用による影響          「収益認識に関する会計基準」等の適用により、繰越利益剰余金の期首残高に与える重要な影響はありません。</p>
<p>2. 時価の算定に関する会計基準等          時価の算定に関する会計基準等          ・「時価の算定に関する会計基準」(企業会計基準第30号 2019年7月4日)          ・「時価の算定に関する会計基準の適用指針」(企業会計基準適用指針第31号 2019年7月4日)          ・「金融商品に関する会計基準」(企業会計基準第10号 2019年7月4日)          ・「金融商品の時価等の開示に関する適用指針」(企業会計基準適用指針第19号 2020年3月31日)</p>	<p>(1) 概要          国際的な会計基準の定めとの比較可能性を向上させるため、「時価の算定に関する会計基準」及び「時価の算定に関する会計基準の適用指針(以下「時価算定会計基準等」という。)が開発され、時価の算定方法に関するガイダンス等が定められました。時価算定会計基準等は次の項目の時価に適用されます。</p> <p>・「金融商品に関する会計基準」における金融商品          また「金融商品の時価等の開示に関する適用指針」が改訂され、金融商品の時価のレベルごとの内訳等の注記事項が定められました。</p> <p>適用予定日          2022年12月期の期首より適用予定であります。</p> <p>当該会計基準等の適用による影響          影響額は、当財務諸表の作成時において評価中であります。</p>

## 表示方法の変更に関する注記

項 目	第31期 自 2021年 1月 1日 至 2021年12月31日
1. 「会計上の見積りの開示に関する会計基準」の適用	<p>「会計上の見積りの開示に関する会計基準」(企業会計基準第31号 2020年3月31日)を当事業年度の年度末に係る財務諸表から適用し、財務諸表に重要な会計上の見積りに関する注記を記載しております。</p> <p>ただし、当該注記においては、当該会計基準第11項ただし書きに定める経過的な取扱いに従って、前事業年度に係る内容については記載しておりません。</p>

## (誤謬の訂正関係に関する注記)

項 目	第31期 2021年12月31日現在

1. 誤謬の訂正関係	当事業年度において、過年度の不動産賃借料に係る誤謬の訂正を行いました。当該過年度の訂正にかかる累積的影響額は、当事業年度の期首の純資産額に反映されております。その結果、当事業年度の期首の利益剰余金が2,680千円増加しております。
------------	---

## (貸借対照表関係)

第30期 2020年12月31日現在	第31期 2021年12月31日現在
*1 有形固定資産の減価償却累計額 建物附属設備 167,961千円 器具備品 165,765千円	*1 有形固定資産の減価償却累計額 建物附属設備 169,650千円 器具備品 163,768千円

## (株主資本等変動計算書関係)

第30期(自 2020年1月1日 至 2020年12月31日)

## 1. 発行済株式の種類及び総数に関する事項

	第30期事業年度 期首株式数	第30期事業年度 増加株式数	第30期事業年度 減少株式数	第30期事業年度 期末株式数
発行済株式				
普通株式	9,800株	-	-	9,800株
合計	9,800株	-	-	9,800株

## 2. 自己株式の種類及び株式数に関する事項

該当事項はありません。

## 3. 新株予約権及び自己新株予約権に関する事項

該当事項はありません。

## 4. 配当に関する事項

## (1) 配当金支払額

決議	株式の種類	配当金の総額 (千円)	1株当たり 配当額(円)	基準日	効力発生日
2020年 3月23日 定時株主総会	普通株式	245,000	25,000	2019年 12月31日	2020年 3月31日
2020年 9月28日 取締役会	普通株式	122,500	12,500	2020年 6月30日	2020年 9月30日

## (2) 基準日が当期に属する配当のうち、配当の効力発生日が翌期となるもの

該当事項はありません。

第31期(自 2021年1月1日 至 2021年12月31日)

## 1. 発行済株式の種類及び総数に関する事項

	第31期事業年度 期首株式数	第31期事業年度 増加株式数	第31期事業年度 減少株式数	第31期事業年度 期末株式数
発行済株式				
普通株式	9,800株	-	-	9,800株
合計	9,800株	-	-	9,800株

## 2. 自己株式の種類及び株式数に関する事項

該当事項はありません。

## 3. 新株予約権及び自己新株予約権に関する事項

該当事項はありません。

## 4. 配当に関する事項

## (1) 配当金支払額

該当事項はありません。

## (金融商品関係)

## 1. 金融商品の状況に関する事項

第30期 自 2020年 1月 1日 至 2020年12月31日	第31期 自 2021年 1月 1日 至 2021年12月31日
<p>(1) 金融商品に対する取組方針 当社は顧客の資産運用を行う上で、自己資金に関しても安全な運用を心掛けております。余剰資金は安全性の高い金融資産で運用し、また、デリバティブ取引等も行っておりません。</p> <p>(2) 金融商品の内容及びそのリスク 当座預金は、預金保険の対象であるため信用リスクはありません。 貸付金、営業債権である未収委託者報酬および未収運用受託報酬、未収入金については、顧客の信用リスクに晒されておりまして、</p> <p>未収入金、未収運用受託報酬、その他未払金および長期未払金の一部には、海外の関連会社との取引により生じた外貨建ての資産・負債を保有しているため、為替相場の変動による市場リスクに晒されておりまして、</p>	<p>(1) 金融商品に対する取組方針 同左</p> <p>(2) 金融商品の内容及びそのリスク 同左</p>

<p>(3) 金融商品に係るリスク管理体制 信用リスク（取引先の契約不履行等に係るリスク）の管理</p> <p>預金に係る銀行の信用リスクに関しては、口座開設時及びその後も継続的に銀行の信用力を評価し、格付けの高い金融機関でのみ運用し、預金に係る信用リスクを管理しております。</p> <p>貸付金は海外の関連会社に対するものであり、期限前でも必要に応じて一部または全ての返済を要求できるという契約のため、回収が不能となるリスクは僅少であります。</p> <p>未収委託者報酬及び未収運用受託報酬は、投資信託または取引相手ごとに残高を管理し、当社が運用している資産の中から報酬を徴収するため、信用リスクは僅少であります。</p> <p>また、未収入金は、概ね、海外の関連会社との取引により生じたものであり、原則、翌月中に決済が行われる事により、回収が不能となるリスクは僅少であります。</p> <p>市場リスク（為替や金利等の変動リスク）の管理 外貨建ての債権債務に関する為替の変動リスクに関しては、個別の案件ごとに毎月残高照合等を行い、原則、翌月中に決済が行われる事により、リスクは僅少であります。</p> <p>流動性リスク（支払期日に支払いを実行できなくなるリスク）の管理 余剰資金はキャッシュフロー分析に基づき、関連会社への要求払い条件付き短期貸付で運用することにより、流動性リスクを管理しております。</p>	<p>(3) 金融商品に係るリスク管理体制 信用リスク（取引先の契約不履行等に係るリスク）の管理</p> <p style="text-align: center;">同左</p> <p>市場リスク（為替や金利等の変動リスク）の管理</p> <p style="text-align: center;">同左</p> <p>流動性リスク（支払期日に支払いを実行できなくなるリスク）の管理</p> <p style="text-align: center;">同左</p>
---	---

## 2. 金融商品の時価等に関する事項

第30期（2020年12月31日現在）における貸借対照表計上額、時価及びこれらの差額については、次のとおりであります。

（単位：千円）

	貸借対照表 計上額	時価	差額
(1) 預金	1,534,103	1,534,103	-
(2) 貸付金	642,500	642,500	-
(3) 未収入金	191,426	191,426	-
(4) 未収委託者報酬	661,082	661,082	-
(5) 未収運用受託報酬	930,143	930,143	-
資産計	3,959,255	3,959,255	-
(1) 未払手数料	198,476	198,476	-
(2) その他未払金	1,590,190	1,590,190	-
(3) 長期未払金	503,570	504,495	925
負債計	2,292,237	2,293,162	925

第31期（2021年12月31日現在）における貸借対照表計上額、時価及びこれらの差額については、次のとおりであります。



	貸借対照表 計上額	時価	差額
(1) 預金	1,740,189	1,740,189	-
(2) 貸付金	1,500,000	1,500,000	-
(3) 未収入金	177,369	177,369	-
(4) 未収委託者報酬	746,309	746,309	-
(5) 未収運用受託報酬	1,037,501	1,037,501	-
資産計	5,201,368	5,201,368	-
(1) 未払手数料	243,885	243,885	-
(2) その他未払金	1,987,942	1,987,942	-
(3) 長期未払金	486,785	487,420	635
負債計	2,718,612	2,719,247	635

## (注1) 金融商品の時価の算定方法並びに有価証券及びデリバティブ取引に関する事項

第30期 2020年12月31日現在	第31期 2021年12月31日現在
資産	資産
(1) 預金 預金はすべて短期であるため、時価は帳簿価額と近似していることから、当該帳簿価額によっております。	(1) 預金 同左
(2) 貸付金 貸付金はすべて短期であるため、時価は帳簿価額と近似していることから、当該帳簿価額によっております。	(2) 貸付金 同左
(3) 未収入金 未収入金は短期債権であるため、時価は帳簿価額と近似していることから、当該帳簿価額によっております。	(3) 未収入金 同左
(4) 未収委託者報酬 未収委託者報酬は短期債権であるため、時価は帳簿価額と近似していることから、当該帳簿価額によっております。	(4) 未収委託者報酬 同左
(5) 未収運用受託報酬 未収運用受託報酬は短期債権であるため、時価は帳簿価額と近似していることから、当該帳簿価額によっております。	(5) 未収運用受託報酬 同左
負債	負債
(1) 未払手数料 未払手数料は短期債務であるため、時価は帳簿価額と近似していることから、当該帳簿価額によっております。	(1) 未払手数料 同左

(2) その他未払金 その他未払金は短期債務であるため、時価は帳簿価額と近似していることから、当該帳簿価額によっております。	(2) その他未払金 同左
(3) 長期未払金 長期未払金の時価の算定は、合理的に見積りした支払予定時期に基づき、日本国債の利回りで割り引いた現在価値によっております。	(3) 長期未払金 同左

(注2) 金銭債権及び満期がある有価証券の決算日後の償還予定額

第30期(2020年12月31日現在)

(単位:千円)

	1年以内	1年超
預金	1,534,103	-
貸付金	642,500	-
未収入金	191,426	-
未収委託者報酬	661,082	-
未収運用受託報酬	930,143	-
合計	3,959,255	-

第31期(2021年12月31日現在)

(単位:千円)

	1年以内	1年超
預金	1,740,189	-
貸付金	1,500,000	-
未収入金	177,369	-
未収委託者報酬	746,309	-
未収運用受託報酬	1,037,501	-
合計	5,201,370	-

(注3) 社債、長期借入金、リース債務及びその他の有利子負債の決算日後の返済予定額

第30期(2020年12月31日現在)

該当事項はありません。

第31期(2021年12月31日現在)

該当事項はありません。

(有価証券関係)

1. その他有価証券

第30期(2020年12月31日現在)

(単位:千円)

区分	貸借対照表計上額	取得原価	差額
貸借対照表計上額が取得原価を超えるもの 証券投資信託受益証券	1,778	1,663	115
貸借対照表計上額が取得原価を超えないもの 証券投資信託受益証券	522	533	11
合計	2,301	2,197	104

第31期(2021年12月31日現在)

(単位:千円)

区分	貸借対照表計上額	取得原価	差額
貸借対照表計上額が取得原価を超えるもの 証券投資信託受益証券	680	642	38

貸借対照表計上額が取得原価を超えないもの 証券投資信託受益証券	405	411	6
合計	1,085	1,053	32

## 2. 事業年度中に売却したその他有価証券

第30期(自2020年1月1日至2020年12月31日)

財務諸表等規則第8条の7により記載を省略しております。

第31期(自2021年1月1日至2021年12月31日)

財務諸表等規則第8条の7により記載を省略しております。

## (退職給付関係)

第30期 自 2020年 1月 1日 至 2020年12月31日	第31期 自 2021年 1月 1日 至 2021年12月31日																																								
<p>1. 採用している退職給付制度の概要 当社は、従業員の退職給付に充てるため、退職一時金制度を採用しております。 当社が有する退職一時金制度では、簡便法により退職給付引当金及び退職給付費用を計算しており、給与と勤務期間に基づいた一時金を支給しております。</p> <p>2. 確定給付制度 (1)退職給付引当金の期首残高と期末残高の調整表</p> <table> <tr> <td>期首における退職給付引当金</td> <td>840,311千円</td> </tr> <tr> <td>退職給付費用</td> <td>103,991千円</td> </tr> <tr> <td>退職給付の支払額</td> <td>36,222千円</td> </tr> <tr> <td>期末における退職給付引当金</td> <td><u>908,080千円</u></td> </tr> </table> <p>(2)退職給付債務及び年金資産と貸借対照表に計上された前払年金費用及び退職給付引当金の調整表</p> <table> <tr> <td>積立型制度の退職給付債務</td> <td>-</td> </tr> <tr> <td>年金資産</td> <td>-</td> </tr> <tr> <td>非積立型制度の退職給付債務</td> <td>908,080千円</td> </tr> <tr> <td>貸借対照表に計上された負債と資産の純額</td> <td><u>908,080千円</u></td> </tr> <tr> <td>退職給付引当金</td> <td><u>908,080千円</u></td> </tr> <tr> <td>貸借対照表に計上された負債と資産の純額</td> <td><u>908,080千円</u></td> </tr> </table> <p>(3)退職給付に関連する損益 簡便法で計算した退職給付費用 103,991千円</p>	期首における退職給付引当金	840,311千円	退職給付費用	103,991千円	退職給付の支払額	36,222千円	期末における退職給付引当金	<u>908,080千円</u>	積立型制度の退職給付債務	-	年金資産	-	非積立型制度の退職給付債務	908,080千円	貸借対照表に計上された負債と資産の純額	<u>908,080千円</u>	退職給付引当金	<u>908,080千円</u>	貸借対照表に計上された負債と資産の純額	<u>908,080千円</u>	<p>1. 採用している退職給付制度の概要 同左</p> <p>2. 確定給付制度 (1)退職給付引当金の期首残高と期末残高の調整表</p> <table> <tr> <td>期首における退職給付引当金</td> <td>908,080千円</td> </tr> <tr> <td>退職給付費用</td> <td>123,199千円</td> </tr> <tr> <td>退職給付の支払額</td> <td>84,836千円</td> </tr> <tr> <td>期末における退職給付引当金</td> <td><u>946,443千円</u></td> </tr> </table> <p>(2)退職給付債務及び年金資産と貸借対照表に計上された前払年金費用及び退職給付引当金の調整表</p> <table> <tr> <td>積立型制度の退職給付債務</td> <td>-</td> </tr> <tr> <td>年金資産</td> <td>-</td> </tr> <tr> <td>非積立型制度の退職給付債務</td> <td>946,443千円</td> </tr> <tr> <td>貸借対照表に計上された負債と資産の純額</td> <td><u>946,443千円</u></td> </tr> <tr> <td>退職給付引当金</td> <td><u>946,443千円</u></td> </tr> <tr> <td>貸借対照表に計上された負債と資産の純額</td> <td><u>946,443千円</u></td> </tr> </table> <p>(3)退職給付に関連する損益 簡便法で計算した退職給付費用 123,199千円</p>	期首における退職給付引当金	908,080千円	退職給付費用	123,199千円	退職給付の支払額	84,836千円	期末における退職給付引当金	<u>946,443千円</u>	積立型制度の退職給付債務	-	年金資産	-	非積立型制度の退職給付債務	946,443千円	貸借対照表に計上された負債と資産の純額	<u>946,443千円</u>	退職給付引当金	<u>946,443千円</u>	貸借対照表に計上された負債と資産の純額	<u>946,443千円</u>
期首における退職給付引当金	840,311千円																																								
退職給付費用	103,991千円																																								
退職給付の支払額	36,222千円																																								
期末における退職給付引当金	<u>908,080千円</u>																																								
積立型制度の退職給付債務	-																																								
年金資産	-																																								
非積立型制度の退職給付債務	908,080千円																																								
貸借対照表に計上された負債と資産の純額	<u>908,080千円</u>																																								
退職給付引当金	<u>908,080千円</u>																																								
貸借対照表に計上された負債と資産の純額	<u>908,080千円</u>																																								
期首における退職給付引当金	908,080千円																																								
退職給付費用	123,199千円																																								
退職給付の支払額	84,836千円																																								
期末における退職給付引当金	<u>946,443千円</u>																																								
積立型制度の退職給付債務	-																																								
年金資産	-																																								
非積立型制度の退職給付債務	946,443千円																																								
貸借対照表に計上された負債と資産の純額	<u>946,443千円</u>																																								
退職給付引当金	<u>946,443千円</u>																																								
貸借対照表に計上された負債と資産の純額	<u>946,443千円</u>																																								

## (税効果会計関係)

第30期 自 2020年 1月 1日 至 2020年12月31日	第31期 自 2021年 1月 1日 至 2021年12月31日
--	--

1. 繰延税金資産発生の主な原因別内訳 繰延税金資産	(千円)	1. 繰延税金資産発生の主な原因別内訳 繰延税金資産	(千円)
未払費用否認	622,353	未払費用否認	697,786
退職給付引当金損金 算入限度超過額	278,054	退職給付引当金損金 算入限度超過額	289,800
役員退職慰労引当金否認	1,811	役員退職慰労引当金否認	3,253
資産除去債務	17,372	資産除去債務	17,372
その他	3,020	その他	9,185
繰延税金資産小計	922,611	繰延税金資産小計	1,017,399
評価性引当額	-	評価性引当額	-
繰延税金資産合計	922,611	繰延税金資産合計	1,017,399
繰延税金資産の純額	922,611	繰延税金資産の純額	1,017,399
2. 法定実効税率と税効果会計適用後の法人税等の負担率との間に重要な差異があるときの、当該差異の原因となった主要な項目別内訳		2. 法定実効税率と税効果会計適用後の法人税等の負担率との間に重要な差異があるときの、当該差異の原因となった主要な項目別内訳	
法定実効税率 (調整)	30.6%	法定実効税率 (調整)	30.6%
役員賞与等永久に損金 算入されない項目	61.2%	役員賞与等永久に損金 算入されない項目	11.1%
過年度法人税等	0.5%	その他	4.8%
その他	16.7%	税効果会計適用後の 法人税等の負担率	36.9%
税効果会計適用後の 法人税等の負担率	75.5%		

## (資産除去債務関係)

## 1. 資産除去債務のうち貸借対照表に計上しているもの

## (1) 当該資産除去債務の概要

当社は、本社事務所の賃借契約において、建物所有者との間で貸室賃貸借契約を締結しており、賃借期間終了時に原状回復する義務を有しているため、契約上の義務に関して資産除去債務を計上しております。

## (2) 当該資産除去債務の金額の算定方法

使用見込期間を10年間(建物附属設備の減価償却期間)と見積り、割引率は当該減価償却期間に見合う国債の流通利回り(1.4%)を使用して、資産除去債務の金額を計算しております。

## (3) 当該資産除去債務の総額の増減

(単位:千円)

	第30期		第31期	
	自	至	自	至
	2020年 1月 1日	2020年12月31日	2021年 1月 1日	2021年12月31日
期首残高		55,952		56,736
有形固定資産の取得に伴う増加額		-		-
その他増減額(は減少)		783		794
期末残高		56,736		57,530

## 2. 貸借対照表に計上しているもの以外の資産除去債務

該当事項はありません。

## (セグメント情報等)

<セグメント情報>

当社は「投資信託及び投資法人に関する法律」に定める投資信託委託会社であり証券投資信託の設定を行うとともに「金融商品取引法」に定める金融商品取引業者としてその運用（投資運用業）を行っております。また「金融商品取引法」に定める投資助言・代理業を行っております。当社は、投資運用業及び投資助言・代理業にこれらの附帯業務を集約した単一セグメントを報告セグメントとしております。従いまして、開示対象となるセグメントはありませんので、記載を省略しております。

< 関連情報 >

第30期（自 2020年1月1日 至 2020年12月31日）

1. 製品およびサービスごとの情報

（単位：千円）

	投資信託業	投資顧問業	海外ファンド サービス	その他	合計
外部顧客への 営業収益	2,520,799	3,145,290	1,399,699	258,873	7,324,663

2. 地域ごとの情報

(1) 営業収益

（単位：千円）

日本	その他	合計
5,324,188	2,000,474	7,324,663

(注) 海外外部顧客からの営業収益のうち、損益計算書の営業収益の10%以上を占める地域はありません。

(2) 有形固定資産

本邦に所在している有形固定資産の金額が貸借対照表の有形固定資産の金額の90%を超えるため、地域ごとの有形固定資産の記載を省略しております。

3. 主要な顧客ごとの情報

外部顧客への営業収益のうち、損益計算書の営業収益の10%以上を占める相手先がないため、記載はありません。

< 報告セグメントごとの固定資産の減損損失に関する情報 >

該当事項はありません。

< 報告セグメントごとののれんの償却額及び未償却残高に関する情報 >

該当事項はありません。

< 報告セグメントごとの負ののれん発生益に関する情報 >

該当事項はありません。

第31期（自 2021年1月1日 至 2021年12月31日）

1. 製品およびサービスごとの情報

（単位：千円）

	投資信託業	投資顧問業	海外ファンド サービス	その他	合計
外部顧客への 営業収益	2,953,670	4,767,185	1,463,520	277,424	9,461,801

2. 地域ごとの情報

(1) 営業収益

（単位：千円）

日本	その他	合計
7,362,405	2,099,395	9,461,801

(注) 海外外部顧客からの営業収益のうち、損益計算書の営業収益の10%以上を占める地域はありません。

## (2) 有形固定資産

本邦に所在している有形固定資産の金額が貸借対照表の有形固定資産の金額の90%を超えるため、地域ごとの有形固定資産の記載を省略しております。

## 3. 主要な顧客ごとの情報

外部顧客への営業収益のうち、損益計算書の営業収益の10%以上を占める相手先については以下の通りです。

(単位：千円)

相手先	営業収益	関連するセグメント名
A社( )	1,695,115	投資運用及び投資助言・代理事業

( ) A社との間で守秘義務契約を負っているため、社名の公表は控えております。

## &lt; 報告セグメントごとの固定資産の減損損失に関する情報 &gt;

該当事項はありません。

## &lt; 報告セグメントごとののれんの償却額及び未償却残高に関する情報 &gt;

該当事項はありません。

## &lt; 報告セグメントごとの負ののれん発生益に関する情報 &gt;

該当事項はありません。

## ( 関連当事者との取引 )

第30期 ( 自 2020年1月1日 至 2020年12月31日 )

## 1 関連当事者との取引

## (1) 親会社

(単位 千円)

種類	会社等の名称	所在地	資本金	事業の内容	議決権の所有(被所有)割合	関連当事者との関係	取引の内容	取引金額	科目	期末残高
親会社	シュローダー・インターナショナル・ホールディングス・リミテッド	イギリス、ロンドン市	425.5百万ポンド	持株会社	被所有直接100%	当社への出資	剰余金の配当	367,500	-	-
最終親会社	シュローダー・ビーエルシー	イギリス、ロンドン市	282.5百万ポンド	持株会社	被所有間接100%	当社の最終親会社	一般管理費(役員および従業員の賞与の負担金)(注1)	103,606	未払金(その他未払金) 長期未払金	106,895 156,744

取引条件及び取引条件の決定方針等

(注1) 当社の役員及び従業員への賞与の支払いの一部は、シュローダー・ビーエルシーより行われております。但し、これらの費用はシュローダー・ビーエルシーより当社に請求されるものであり、未払いの金額については、シュローダー・ビーエルシーに対する債務として処理しております。

## (2) 兄弟会社等

(単位 千円)

種類	会社等の名称	所在地	資本金	事業の内容	議決権の所有(被所有)割合	関連当事者との関係	取引の内容	取引金額	科目	期末残高
親会社の子会社(注2)	シュローダー・フィナンシャル・サービスズ・リミテッド	イギリス、ロンドン市	61.6 百万 ポンド	資金 管理業	-	余資の 貸付等	資金の回収 (注5)	3,182,500	貸付金	642,500
							資金の貸付 (注5)	2,815,000		
							受取利息	64	未収入金	0
兄弟会社(注3)	シュローダー・インベストメント・マネージメント・リミテッド	イギリス、ロンドン市	155.0 百万 ポンド	投資 運用業	-	運用受託 契約の 再委任等	運用受託 報酬の受取 (注6)	37,329	未収運用 受託報酬	3,797
							サービス提供 業務報酬 の受取 (注7)	280,596	未収入金	43,220
							情報提供業務 報酬の受取 (注8)	154,845		
							役務提供業務 の対価の受取 (注8)	48,038		
							運用再委託報 酬の支払 (注6)	901,637	未払金 (その他 未払金)	176,391
							一般管理費 (諸経費)の 支払 (注8)	352,166		
兄弟会社の子会社(注4)	シュローダー・インベストメント・マネージメント(ヨーロッパ)・エス・エー	ルクセンブルク	14.6 百万 ユーロ	資産 管理業	-	運用受託 契約の 再委任等	運用受託 報酬の受取 (注6)	1,068,371	未収運用 受託報酬	113,967
							サービス提供 業務報酬 の受取 (注7)	737,191	未収入金	85,441

							運用再委託 報酬の支払 (注6)	35,856	未払金 (その他 未払金)	2,893
--	--	--	--	--	--	--	------------------------	--------	---------------------	-------

(注2) 当社の最終親会社であるシュローダー・ピーエルシーが、直接の子会社であるシュローダー・アドミニストレーション・リミテッド、及び、その直接の子会社であるシュローダー・フィナンシャル・ホールディングス・リミテッドを通して、シュローダー・フィナンシャル・サービスズ・リミテッドの議決権の100%を保有しております。

(注3) 当社の親会社であるシュローダー・インターナショナル・ホールディングス・リミテッドが、シュローダー・インベストメント・マネージメント・リミテッドの議決権の100%を保有しております。

(注4) 当社の兄弟会社であるシュローダー・インターナショナル・ファイナンス・ピー・ヴィーが、シュローダー・インベストメント・マネージメント(ヨーロッパ)・エス・エーの議決権の88%、シュローダー・インベストメント・マネージメント・リミテッドが12%を保有しております。

(注5) 資金の貸付については、貸付利率は市場金利を勘案して利率を合理的に決定しており、返済期間は概ね3ヶ月であります。なお、担保は受け入れておりません。

(注6) 各社間の運用受託報酬の收受については、各ファンドの契約毎に契約運用資産に対する各社の運用資産の割合に応じた一定の比率により決定しております。

(注7) 各社間のサービス提供業務の報酬の收受については、各ファンドの契約毎に、グループ会社間の契約に基づき、一定の比率により決定しております。

(注8) 情報提供業務・役務提供業務・調査費・その他営業費用及び一般管理費（諸経費）の報酬の收受については、当業務に関する支出を勘案して合理的な金額により行っております。

## 2 親会社又は重要な関連会社に関する注記

### (1) 親会社情報

シュローダー・ピーエルシー（最終親会社、ロンドン証券取引所に上場）

シュローダー・インターナショナル・ホールディングス・リミテッド（親会社、非上場）

### (2) 重要な関連会社の要約財務諸表

該当事項はありません。

第31期（自2021年1月1日至2021年12月31日）

## 1 関連当事者との取引

### (1) 親会社

(単位 千円)

種類	会社等の名称	所在地	資本金	事業の内容	議決権の所有(被所有)割合	関連当事者との関係	取引の内容	取引金額	科目	期末残高
最終親会社	シュローダー・ピーエルシー	イギリス、ロンドン市	282.5百万ポンド	持株会社	被所有間接100%	当社の最終親会社	一般管理費（役員および従業員の賞与の負担金） (注1)	109,686	未払金（その他未払金）  長期未払金	205,162  69,210

取引条件及び取引条件の決定方針等

(注1) 当社の役員及び従業員への賞与の支払いの一部は、シュローダー・ピーエルシーより行われております。但し、これらの費用はシュローダー・ピーエルシーより当社に請求されるものであり、未払いの金額については、シュローダー・ピーエルシーに対する債務として処理しております。

### (2) 兄弟会社等

(単位 千円)



種類	会社等の名称	所在地	資本金	事業の内容	議決権の所有(被所有)割合	関連当事者との関係	取引の内容	取引金額	科目	期末残高
親会社の子会社(注2)	シュローダー・フィナンシャル・サービスズ・リミテッド	イギリス、ロンドン市	61.6 百万 ポンド	資金 管理業	-	余資の 貸付等	資金の回収 (注6)	3,642,500	貸付金	1,500,000
							資金の貸付 (注6)	4,500,000		
							受取利息	901	未収入金	406
兄弟会社(注3)	シュローダー・インベストメント・マネージメント・リミテッド	イギリス、ロンドン市	155.0 百万 ポンド	投資 運用業	-	運用受託 契約の 再委任等	運用受託 報酬の受取 (注7)	43,047	未収運用 受託報酬	5,001
							サービス提供 業務報酬 の受取 (注8)	317,464	未収入金	54,863
							情報提供業務 報酬の受取 (注9)	168,689		
							役務提供業務 の対価の受取 (注9)	50,049		
							運用再委託報 酬の支払 (注7)	1,849,157	未払金 (その他 未払金)	234,940
							一般管理費 (諸経費)の 支払 (注9)	598,996		
兄弟会社(注4)	シュローダー・インベストメント・マネージメント・(シンガポール)・リミテッド	シンガポール	50.7 百万 シンガ ポール ドル	投資 運用業	-	運用受託契 約の再委 任、業務委 託等	運用受託 報酬の受取 (注7)	63,894	未収運用 受託報酬	5,172
							サービス提供 業務報酬 の受取 (注8)	26,687	未収入金	1,914

							役務提供業務 の対価の受取 (注9)	6,246		
							運用再委託報 酬の支払 (注7)	7,625	未払金 (その他 未払金)	91,965
							一般管理費(諸 経費)の支払 (注9)	626,289		
兄弟 会社の 子会社 (注5)	シュローダー・イ ンベストメント・ マネージメント (ヨーロッパ)・ エス・エー	ルクセンブルク	14.6 百万 ユーロ	資産 管理業	-	運用受託 契約の 再委任等	運用受託 報酬の受取 (注7)	1,076,484	未収運用 受託報酬	89,124
							サービス提供 業務報酬 の受取 (注8)	801,381	未収入金	72,805
							運用再委託 報酬の支払 (注7)	37,650	未払金 (その他 未払金)	3,283

(注2) 当社の最終親会社であるシュローダー・ピーエルシーが、直接の子会社であるシュローダー・アドミニストレーション・リミテッド、及び、その直接の子会社であるシュローダー・フィナンシャル・ホールディングス・リミテッドを通して、シュローダー・フィナンシャル・サービスズ・リミテッドの議決権の100%を保有しております。

(注3) 当社の親会社であるシュローダー・インターナショナル・ホールディングス・リミテッドが、シュローダー・インベストメント・マネージメント・リミテッドの議決権の100%を保有しております。

(注4) 当社の親会社であるシュローダー・インターナショナル・ホールディングス・リミテッドが、シュローダー・インベストメント・マネージメント・(シンガポール)・リミテッドの議決権の100%を保有しております。

(注5) 当社の兄弟会社であるシュローダー・インターナショナル・ファイナンス・ビー・ヴィーが、シュローダー・インベストメント・マネージメント(ヨーロッパ)・エス・エーの議決権の88%、シュローダー・インベストメント・マネージメント・リミテッドが12%を保有しております。

(注6) 資金の貸付については、貸付利率は市場金利を勘案して利率を合理的に決定しており、返済期間は概ね3ヶ月であります。なお、担保は受け入れておりません。

(注7) 各社間の運用受託報酬の收受については、各ファンドの契約毎に契約運用資産に対する各社の運用資産の割合に応じた一定の比率により決定しております。

(注8) 各社間のサービス提供業務の報酬の收受については、各ファンドの契約毎に、グループ会社間の契約に基づき、一定の比率により決定しております。

(注9) 情報提供業務・役務提供業務・調査費・その他営業費用及び一般管理費(諸経費)の報酬の收受については、当業務に関する支出を勘案して合理的な金額により行っております。

## 2 親会社又は重要な関連会社に関する注記

### (1) 親会社情報

シュローダー・ピーエルシー(最終親会社、ロンドン証券取引所に上場)

シュローダー・インターナショナル・ホールディングス・リミテッド(親会社、非上場)

### (2) 重要な関連会社の要約財務諸表

該当事項はありません。

## （1株当たり情報）

第30期 自 2020年 1月 1日 至 2020年12月31日		第31期 自 2021年 1月 1日 至 2021年12月31日	
1株当たり純資産額	191,816円54銭	1株当たり純資産額	226,579円90銭
1株当たり当期純利益	3,629円86銭	1株当たり当期純利益	34,497円17銭
<p>なお、潜在株式調整後1株当たり当期純利益金額については、潜在株式が存在しないため記載していません。</p>		<p>なお、潜在株式調整後1株当たり当期純利益金額については、潜在株式が存在しないため記載していません。</p>	
<p>1株当たり当期純利益の算定上の基礎</p>		<p>1株当たり当期純利益の算定上の基礎</p>	
損益計算書上の当期純利益	35,572千円	損益計算書上の当期純利益	338,072千円
普通株式に係る当期純利益	35,572千円	普通株式に係る当期純利益	338,072千円
<p>普通株式に帰属しない金額の主要な内訳 該当事項はありません。</p>		<p>普通株式に帰属しない金額の主要な内訳 該当事項はありません。</p>	
普通株式の期中平均株式数	9,800 株	普通株式の期中平均株式数	9,800 株

## （重要な後発事象）

該当事項はありません。

## 4【利害関係人との取引制限】

委託会社は、「金融商品取引法」の定めるところにより、利害関係人との取引について、次に掲げる行為が禁止されています。

- (1) 自己またはその取締役もしくは執行役との間における取引を行なうことを内容とした運用を行なうこと（投資者の保護に欠け、もしくは取引の公正を害し、または金融商品取引業の信用を失墜させるおそれがないものとして内閣府令で定めるものを除きます。）。
- (2) 運用財産相互間において取引を行なうことを内容とした運用を行なうこと（投資者の保護に欠け、もしくは取引の公正を害し、または金融商品取引業の信用を失墜させるおそれがないものとして内閣府令で定めるものを除きます。）。
- (3) 通常取引の条件と異なる条件であって取引の公正を害するおそれのある条件で、委託会社の親法人等（委託会社の総株主等の議決権の過半数を保有していることその他の当該金融商品取引業者と密接な関係を有する法人その他の団体として政令で定める要件に該当する者をいいます。以下（4）、（5）において同じ。）または子法人等（委託会社が総株主等の議決権の過半数を保有していることその他の当該金融商品取引業者と密接な関係を有する法人その他の団体として政令で定める要件に該当する者をいいます。以下同じ。）と有価証券の売買その他の取引または金融デリバティブ取引を行なうこと。
- (4) 委託会社の親法人等または子法人等の利益を図るため、その行なう投資運用業に関して運用の方針、運用財産の額もしくは市場の状況に照らして不必要な取引を行なうことを内容とした運用を行なうこと。
- (5) 上記（3）、（4）に掲げるもののほか、委託会社の親法人等または子法人等が関与する行為であって、投資者の保護に欠け、もしくは取引の公正を害し、または金融商品取引業の信用を失墜させるおそれのあるものとして内閣府令で定める行為。

## 5【その他】

## (1) 定款の変更

委託会社の定款の変更に関しては、株主総会の決議が必要です。

## (2) 訴訟事件その他の重要事項

委託会社に重要な影響を与えた事実、または与えると予想される訴訟事件などは発生していません。

## 第2【その他の関係法人の概況】

## 1【名称、資本金の額及び事業の内容】

## (1) 受託会社

名 称	資本金の額 (2022年3月末現在)	事業の内容
三菱UFJ信託銀行株式会社	324,279百万円	銀行法に基づき銀行業を営むとともに、金融機関の信託業務の兼営等に関する法律に基づき信託業務を営んでいます。

## &lt; 再信託受託会社の概要 &gt;

名称 : 日本マスタートラスト信託銀行株式会社

資本金の額 : 10,000百万円(2022年3月末現在)

事業の内容 : 銀行法に基づき銀行業を営むとともに、金融機関の信託業務の兼営等に関する法律に基づき信託業務を営んでいます。

再信託の目的 : 原信託契約にかかる信託業務の一部(信託財産の管理)を原信託受託者から再信託受託者(日本マスタートラスト信託銀行株式会社)へ委託するため、原信託財産のすべてを再信託受託者へ移管することを目的とします。

## (2) 販売会社

名 称	資本金の額 (2022年3月末現在)	事業の内容
三菱UFJモルガン・スタンレー証券株式会社	40,500百万円	金融商品取引法に定める第一種金融商品取引業を営んでいます。
極東証券株式会社*	5,251百万円	
株式会社三菱UFJ銀行	1,711,958百万円	銀行法に基づき銀行業を営んでいます。
三菱UFJ信託銀行株式会社	324,279百万円	銀行法に基づき銀行業を営むとともに、金融機関の信託業務の兼営等に関する法律に基づき信託業務を営んでいます。

\* 極東証券株式会社は、「シュローダー・ユーロ株式ファンド 為替リスク軽減型」および「シュローダー・ユーロ株式ファンド 為替ヘッジなし」のみの取扱いとなります。

## 2【関係業務の概要】

## (1) 受託会社

ファンドの信託財産に属する有価証券の管理・計算事務などを行いません。

## (2) 販売会社

日本におけるファンドの募集、解約、収益分配金および償還金の取扱いなどを行いません。

## 3【資本関係】

## (1) 受託会社

該当事項はありません。

## (2) 販売会社

該当事項はありません。

## 第3【参考情報】

ファンドについては、当計算期間において以下の書類が提出されております。

提出年月日	提出書類
2022年 3月10日	有価証券届出書
2022年 3月10日	有価証券報告書

## 独立監査人の監査報告書

2022年3月18日

シュローダー・インベストメント・マネジメント株式会社

取締役会 御中

EY新日本有限責任監査法人  
東京事務所指定有限責任社員  
業務執行社員 公認会計士 櫻井 雄一郎指定有限責任社員  
業務執行社員 公認会計士 水永 真太郎

## 監査意見

当監査法人は、金融商品取引法第193条の2第1項の規定に基づく監査証明を行うため、「委託会社等の経理状況」に掲げられているシュローダー・インベストメント・マネジメント株式会社の2021年1月1日から2021年12月31日までの第31期事業年度の財務諸表、すなわち、貸借対照表、損益計算書、株主資本等変動計算書、重要な会計方針及びその他の注記について監査を行った。

当監査法人は、上記の財務諸表が、我が国において一般に公正妥当と認められる企業会計の基準に準拠して、シュローダー・インベストメント・マネジメント株式会社の2021年12月31日現在の財政状態及び同日をもって終了する事業年度の経営成績を、全ての重要な点において適正に表示しているものと認める。

## 監査意見の根拠

当監査法人は、我が国において一般に公正妥当と認められる監査の基準に準拠して監査を行った。監査の基準における当監査法人の責任は、「財務諸表監査における監査人の責任」に記載されている。当監査法人は、我が国における職業倫理に関する規定に従って、会社から独立しており、また、監査人としてのその他の倫理上の責任を果たしている。当監査法人は、意見表明の基礎となる十分かつ適切な監査証拠を入手したと判断している。

## 財務諸表に対する経営者及び監査役の責任

経営者の責任は、我が国において一般に公正妥当と認められる企業会計の基準に準拠して財務諸表を作成し適正に表示することにある。これには、不正又は誤謬による重要な虚偽表示のない財務諸表を作成し適正に表示するために経営者が必要と判断した内部統制を整備及び運用することが含まれる。

財務諸表を作成するに当たり、経営者は、継続企業の前提に基づき財務諸表を作成することが適切であるかどうかを評価し、我が国において一般に公正妥当と認められる企業会計の基準に基づいて継続企業に関する事項を開示する必要がある場合には当該事項を開示する責任がある。

監査役の責任は、財務報告プロセスの整備及び運用における取締役の職務の執行を監視することにある。

## 財務諸表監査における監査人の責任

監査人の責任は、監査人が実施した監査に基づいて、全体としての財務諸表に不正又は誤謬による重要な虚偽表示がないかどうかについて合理的な保証を得て、監査報告書において独立の立場から財務諸表に対する意見を表明することにある。虚偽表示は、不正又は誤謬により発生する可能性があり、個別に又は集計すると、財務諸表の利用者の意思決定に影響を与えると合理的に見込まれる場合に、重要性があると判断される。

監査人は、我が国において一般に公正妥当と認められる監査の基準に従って、監査の過程を通じて、職業的専門家としての判断を行い、職業的懐疑心を保持して以下を実施する。

- 不正又は誤謬による重要な虚偽表示リスクを識別し、評価する。また、重要な虚偽表示リスクに対応した監査手続を立案し、実施する。監査手続の選択及び適用は監査人の判断による。さらに、意見表明の基礎となる十分かつ適切な監査証拠を入手する。
- 財務諸表監査の目的は、内部統制の有効性について意見表明するためのものではないが、監査人は、リスク評価の実施に際して、状況に応じた適切な監査手続を立案するために、監査に関連する内部統制を検討する。
- 経営者が採用した会計方針及びその適用方法の適切性、並びに経営者によって行われた会計上の見積りの合理性及び関連する注記事項の妥当性を評価する。
- 経営者が継続企業を前提として財務諸表を作成することが適切であるかどうか、また、入手した監査証拠に基づき、継続企業の前提に重要な疑義を生じさせるような事象又は状況に関して重要な不確実性が認められるかどうか結論付け

る。継続企業の前提に関する重要な不確実性が認められる場合は、監査報告書において財務諸表の注記事項に注意を喚起すること、又は重要な不確実性に関する財務諸表の注記事項が適切でない場合は、財務諸表に対して除外事項付意見を表明することが求められている。監査人の結論は、監査報告書日までに入手した監査証拠に基づいているが、将来の事象や状況により、企業は継続企業として存続できなくなる可能性がある。

- ・ 財務諸表の表示及び注記事項が、我が国において一般に公正妥当と認められる企業会計の基準に準拠しているかどうかとともに、関連する注記事項を含めた財務諸表の表示、構成及び内容、並びに財務諸表が基礎となる取引や会計事象を適正に表示しているかどうかを評価する。

監査人は、監査役に対して、計画した監査の範囲とその実施時期、監査の実施過程で識別した内部統制の重要な不備を含む監査上の重要な発見事項、及び監査の基準で求められているその他の事項について報告を行う。

監査人は、監査役に対して、独立性についての我が国における職業倫理に関する規定を遵守したこと、並びに監査人の独立性に影響を与えると合理的に考えられる事項、及び阻害要因を除去又は軽減するためにセーフガードを講じている場合はその内容について報告を行う。

#### 利害関係

会社と当監査法人又は業務執行社員との間には、公認会計士法の規定により記載すべき利害関係はない。

以 上

---

(注)1. 上記の監査報告書の原本は当社（有価証券報告書提出会社）が別途保管しております。

2. X B R L データは監査の対象には含まれていません。

## 独立監査人の監査報告書

2022年8月24日

シュローダー・インベストメント・マネジメント株式会社  
取締役会御中

PwCあらた有限責任監査法人  
東京事務所

指定有限責任社員	公認会計士	藪谷	峰
業務執行社員			
指定有限責任社員	公認会計士	西郷	篤
業務執行社員			

### 監査意見

当監査法人は、金融商品取引法第193条の2第1項の規定に基づく監査証明を行うため、「ファンドの経理状況」に掲げられているシュローダー・ユーロ株式ファンド 為替リスク軽減型の2021年12月11日から2022年6月10日までの計算期間の財務諸表、すなわち、貸借対照表、損益及び剰余金計算書、注記表並びに附属明細表について監査を行った。

当監査法人は、上記の財務諸表が、我が国において一般に公正妥当と認められる企業会計の基準に準拠して、シュローダー・ユーロ株式ファンド 為替リスク軽減型の2022年6月10日現在の信託財産の状態及び同日をもって終了する計算期間の損益の状況を、全ての重要な点において適正に表示しているものと認める。

### 監査意見の根拠

当監査法人は、我が国において一般に公正妥当と認められる監査の基準に準拠して監査を行った。監査の基準における当監査法人の責任は、「財務諸表監査における監査人の責任」に記載されている。当監査法人は、我が国における職業倫理に関する規定に従って、シュローダー・インベストメント・マネジメント株式会社及びファンドから独立しており、また、監査人としてのその他の倫理上の責任を果たしている。当監査法人は、意見表明の基礎となる十分かつ適切な監査証拠を入手したと判断している。

### その他の記載内容

その他の記載内容は、有価証券報告書及び有価証券届出書に含まれる情報のうち、財務諸表及びその監査報告書以外の情報である。経営者の責任は、その他の記載内容を作成し開示することにある。

当監査法人の財務諸表に対する監査意見の対象にはその他の記載内容は含まれておらず、当監査法人はその他の記載内容に対して意見を表明するものではない。

財務諸表監査における当監査法人の責任は、その他の記載内容を通読し、通読の過程において、その他の記載内容と財務諸表又は当監査法人が監査の過程で得た知識との間に重要な相違があるかどうかを検討すること、また、そのような重要な相違以外にその他の記載内容に重要な誤りの兆候があるかどうかを注意を払うことにある。

当監査法人は、実施した作業に基づき、その他の記載内容に重要な誤りがあると判断した場合には、その事実を報告することが求められている。

その他の記載内容に関して、当監査法人が報告すべき事項はない。

### 財務諸表に対する経営者の責任

経営者の責任は、我が国において一般に公正妥当と認められる企業会計の基準に準拠して財務諸表を作成し適正に表示することにある。これには、不正又は誤謬による重要な虚偽表示のない財務諸表を作成し適正に表示するために経営者が必要と判断した内部統制を整備及び運用することが含まれる。

財務諸表を作成するに当たり、経営者は、継続企業的前提に基づき財務諸表を作成することが適切であるかどうかを評価し、我が国において一般に公正妥当と認められる企業会計の基準に基づいて継続企業に関する事項を開示する必要がある場合には当該事項を開示する責任がある。

### 財務諸表監査における監査人の責任

監査人の責任は、監査人が実施した監査に基づいて、全体としての財務諸表に不正又は誤謬による重要な虚偽表示がないかどうかについて合理的な保証を得て、監査報告書において独立の立場から財務諸表に対する意見を表明することにある。虚偽表示は、不正又は誤謬により発生する可能性があり、個別に又は集計すると、財務諸表の利用者の意思決定に影響を与えると合理的に見込まれる場合に、重要性があると判断される。

監査人は、我が国において一般に公正妥当と認められる監査の基準に従って、監査の過程を通じて、職業的専門家としての判断を行い、職業的懐疑心を保持して以下を実施する。

- 不正又は誤謬による重要な虚偽表示リスクを識別し、評価する。また、重要な虚偽表示リスクに対応した監査手続を立案し、実施する。監査手続の選択及び適用は監査人の判断による。さらに、意見表明の基礎となる十分かつ適切な監査



証拠を入手する。

- ・ 財務諸表監査の目的は、内部統制の有効性について意見表明するためのものではないが、監査人は、リスク評価の実施に際して、状況に応じた適切な監査手続を立案するために、監査に関連する内部統制を検討する。
- ・ 経営者が採用した会計方針及びその適用方法の適切性、並びに経営者によって行われた会計上の見積りの合理性及び関連する注記事項の妥当性を評価する。
- ・ 経営者が継続企業を前提として財務諸表を作成することが適切であるかどうか、また、入手した監査証拠に基づき、継続企業の前提に重要な疑義を生じさせるような事象又は状況に関して重要な不確実性が認められるかどうか結論付ける。継続企業の前提に関する重要な不確実性が認められる場合は、監査報告書において財務諸表の注記事項に注意を喚起すること、又は重要な不確実性に関する財務諸表の注記事項が適切でない場合は、財務諸表に対して除外事項付意見を表明することが求められている。監査人の結論は、監査報告書日までに入手した監査証拠に基づいているが、将来の事象や状況により、ファンドは継続企業として存続できなくなる可能性がある。
- ・ 財務諸表の表示及び注記事項が、我が国において一般に公正妥当と認められる企業会計の基準に準拠しているかどうかとともに、関連する注記事項を含めた財務諸表の表示、構成及び内容、並びに財務諸表が基礎となる取引や会計事象を適正に表示しているかどうかを評価する。

監査人は、経営者に対して、計画した監査の範囲とその実施時期、監査の実施過程で識別した内部統制の重要な不備を含む監査上の重要な発見事項、及び監査の基準で求められているその他の事項について報告を行う。

#### 利害関係

シュローダー・インベストメント・マネジメント株式会社及びファンドと当監査法人又は業務執行社員との間には、公認会計士法の規定により記載すべき利害関係はない。

以 上

---

(注) 1 . 上記の監査報告書の原本は当社が別途保管しております。

2 . XBRLデータは監査の対象には含まれていません。

## 独立監査人の監査報告書

2022年8月24日

シュローダー・インベストメント・マネジメント株式会社  
取締役会御中

PwCあらた有限責任監査法人

東京事務所

指定有限責任社員	公認会計士	藪谷	峰
業務執行社員			
指定有限責任社員	公認会計士	西郷	篤
業務執行社員			

### 監査意見

当監査法人は、金融商品取引法第193条の2第1項の規定に基づく監査証明を行うため、「ファンドの経理状況」に掲げられているシュローダー・ユーロ株式ファンド 為替ヘッジなしの2021年12月11日から2022年6月10日までの計算期間の財務諸表、すなわち、貸借対照表、損益及び剰余金計算書、注記表並びに附属明細表について監査を行った。

当監査法人は、上記の財務諸表が、我が国において一般に公正妥当と認められる企業会計の基準に準拠して、シュローダー・ユーロ株式ファンド 為替ヘッジなしの2022年6月10日現在の信託財産の状態及び同日をもって終了する計算期間の損益の状況を、全ての重要な点において適正に表示しているものと認める。

### 監査意見の根拠

当監査法人は、我が国において一般に公正妥当と認められる監査の基準に準拠して監査を行った。監査の基準における当監査法人の責任は、「財務諸表監査における監査人の責任」に記載されている。当監査法人は、我が国における職業倫理に関する規定に従って、シュローダー・インベストメント・マネジメント株式会社及びファンドから独立しており、また、監査人としてのその他の倫理上の責任を果たしている。当監査法人は、意見表明の基礎となる十分かつ適切な監査証拠を入手したと判断している。

### その他の記載内容

その他の記載内容は、有価証券報告書及び有価証券届出書に含まれる情報のうち、財務諸表及びその監査報告書以外の情報である。経営者の責任は、その他の記載内容を作成し開示することにある。

当監査法人の財務諸表に対する監査意見の対象にはその他の記載内容は含まれておらず、当監査法人はその他の記載内容に対して意見を表明するものではない。

財務諸表監査における当監査法人の責任は、その他の記載内容を通読し、通読の過程において、その他の記載内容と財務諸表又は当監査法人が監査の過程で得た知識との間に重要な相違があるかどうか検討すること、また、そのような重要な相違以外にその他の記載内容に重要な誤りの兆候があるかどうか注意を払うことにある。

当監査法人は、実施した作業に基づき、その他の記載内容に重要な誤りがあると判断した場合には、その事実を報告することが求められている。

その他の記載内容に関して、当監査法人が報告すべき事項はない。

### 財務諸表に対する経営者の責任

経営者の責任は、我が国において一般に公正妥当と認められる企業会計の基準に準拠して財務諸表を作成し適正に表示することにある。これには、不正又は誤謬による重要な虚偽表示のない財務諸表を作成し適正に表示するために経営者が必要と判断した内部統制を整備及び運用することが含まれる。

財務諸表を作成するに当たり、経営者は、継続企業的前提に基づき財務諸表を作成することが適切であるかどうかを評価し、我が国において一般に公正妥当と認められる企業会計の基準に基づいて継続企業に関する事項を開示する必要がある場合には当該事項を開示する責任がある。

### 財務諸表監査における監査人の責任

監査人の責任は、監査人が実施した監査に基づいて、全体としての財務諸表に不正又は誤謬による重要な虚偽表示がないかどうかについて合理的な保証を得て、監査報告書において独立の立場から財務諸表に対する意見を表明することにある。虚偽表示は、不正又は誤謬により発生する可能性があり、個別に又は集計すると、財務諸表の利用者の意思決定に影響を与えると合理的に見込まれる場合に、重要性があると判断される。

監査人は、我が国において一般に公正妥当と認められる監査の基準に従って、監査の過程を通じて、職業的専門家としての判断を行い、職業的懐疑心を保持して以下を実施する。

- 不正又は誤謬による重要な虚偽表示リスクを識別し、評価する。また、重要な虚偽表示リスクに対応した監査手続を立案し、実施する。監査手続の選択及び適用は監査人の判断による。さらに、意見表明の基礎となる十分かつ適切な監査

証拠を入手する。

- ・ 財務諸表監査の目的は、内部統制の有効性について意見表明するためのものではないが、監査人は、リスク評価の実施に際して、状況に応じた適切な監査手続を立案するために、監査に関連する内部統制を検討する。
- ・ 経営者が採用した会計方針及びその適用方法の適切性、並びに経営者によって行われた会計上の見積りの合理性及び関連する注記事項の妥当性を評価する。
- ・ 経営者が継続企業を前提として財務諸表を作成することが適切であるかどうか、また、入手した監査証拠に基づき、継続企業の前提に重要な疑義を生じさせるような事象又は状況に関して重要な不確実性が認められるかどうか結論付ける。継続企業の前提に関する重要な不確実性が認められる場合は、監査報告書において財務諸表の注記事項に注意を喚起すること、又は重要な不確実性に関する財務諸表の注記事項が適切でない場合は、財務諸表に対して除外事項付意見を表明することが求められている。監査人の結論は、監査報告書日までに入手した監査証拠に基づいているが、将来の事象や状況により、ファンドは継続企業として存続できなくなる可能性がある。
- ・ 財務諸表の表示及び注記事項が、我が国において一般に公正妥当と認められる企業会計の基準に準拠しているかどうかとともに、関連する注記事項を含めた財務諸表の表示、構成及び内容、並びに財務諸表が基礎となる取引や会計事象を適正に表示しているかどうかを評価する。

監査人は、経営者に対して、計画した監査の範囲とその実施時期、監査の実施過程で識別した内部統制の重要な不備を含む監査上の重要な発見事項、及び監査の基準で求められているその他の事項について報告を行う。

#### 利害関係

シュローダー・インベストメント・マネジメント株式会社及びファンドと当監査法人又は業務執行社員との間には、公認会計士法の規定により記載すべき利害関係はない。

以 上

---

(注) 1. 上記の監査報告書の原本は当社が別途保管しております。

2. XBRLデータは監査の対象には含まれていません。

## 独立監査人の監査報告書

2022年8月24日

シュローダー・インベストメント・マネジメント株式会社  
取締役会御中

PwCあらた有限責任監査法人  
東京事務所

指定有限責任社員	公認会計士	藪谷	峰
業務執行社員			
指定有限責任社員	公認会計士	西郷	篤
業務執行社員			

### 監査意見

当監査法人は、金融商品取引法第193条の2第1項の規定に基づく監査証明を行うため、「ファンドの経理状況」に掲げられているシュローダー・ユーロ株式ファンド 米ドル投資型の2021年12月11日から2022年6月10日までの計算期間の財務諸表、すなわち、貸借対照表、損益及び剰余金計算書、注記表並びに附属明細表について監査を行った。

当監査法人は、上記の財務諸表が、我が国において一般に公正妥当と認められる企業会計の基準に準拠して、シュローダー・ユーロ株式ファンド 米ドル投資型の2022年6月10日現在の信託財産の状態及び同日をもって終了する計算期間の損益の状況を、全ての重要な点において適正に表示しているものと認める。

### 監査意見の根拠

当監査法人は、我が国において一般に公正妥当と認められる監査の基準に準拠して監査を行った。監査の基準における当監査法人の責任は、「財務諸表監査における監査人の責任」に記載されている。当監査法人は、我が国における職業倫理に関する規定に従って、シュローダー・インベストメント・マネジメント株式会社及びファンドから独立しており、また、監査人としてのその他の倫理上の責任を果たしている。当監査法人は、意見表明の基礎となる十分かつ適切な監査証拠を入手したと判断している。

### その他の記載内容

その他の記載内容は、有価証券報告書及び有価証券届出書に含まれる情報のうち、財務諸表及びその監査報告書以外の情報である。経営者の責任は、その他の記載内容を作成し開示することにある。

当監査法人の財務諸表に対する監査意見の対象にはその他の記載内容は含まれておらず、当監査法人はその他の記載内容に対して意見を表明するものではない。

財務諸表監査における当監査法人の責任は、その他の記載内容を通読し、通読の過程において、その他の記載内容と財務諸表又は当監査法人が監査の過程で得た知識との間に重要な相違があるかどうか検討すること、また、そのような重要な相違以外にその他の記載内容に重要な誤りの兆候があるかどうか注意を払うことにある。

当監査法人は、実施した作業に基づき、その他の記載内容に重要な誤りがあると判断した場合には、その事実を報告することが求められている。

その他の記載内容に関して、当監査法人が報告すべき事項はない。

### 財務諸表に対する経営者の責任

経営者の責任は、我が国において一般に公正妥当と認められる企業会計の基準に準拠して財務諸表を作成し適正に表示することにある。これには、不正又は誤謬による重要な虚偽表示のない財務諸表を作成し適正に表示するために経営者が必要と判断した内部統制を整備及び運用することが含まれる。

財務諸表を作成するに当たり、経営者は、継続企業的前提に基づき財務諸表を作成することが適切であるかどうかを評価し、我が国において一般に公正妥当と認められる企業会計の基準に基づいて継続企業に関する事項を開示する必要がある場合には当該事項を開示する責任がある。

### 財務諸表監査における監査人の責任

監査人の責任は、監査人が実施した監査に基づいて、全体としての財務諸表に不正又は誤謬による重要な虚偽表示がないかどうかについて合理的な保証を得て、監査報告書において独立の立場から財務諸表に対する意見を表明することにある。虚偽表示は、不正又は誤謬により発生する可能性があり、個別に又は集計すると、財務諸表の利用者の意思決定に影響を与えると合理的に見込まれる場合に、重要性があると判断される。

監査人は、我が国において一般に公正妥当と認められる監査の基準に従って、監査の過程を通じて、職業的専門家としての判断を行い、職業的懐疑心を保持して以下を実施する。

- 不正又は誤謬による重要な虚偽表示リスクを識別し、評価する。また、重要な虚偽表示リスクに対応した監査手続を立案し、実施する。監査手続の選択及び適用は監査人の判断による。さらに、意見表明の基礎となる十分かつ適切な監査

証拠を入手する。

- ・ 財務諸表監査の目的は、内部統制の有効性について意見表明するためのものではないが、監査人は、リスク評価の実施に際して、状況に応じた適切な監査手続を立案するために、監査に関連する内部統制を検討する。
- ・ 経営者が採用した会計方針及びその適用方法の適切性、並びに経営者によって行われた会計上の見積りの合理性及び関連する注記事項の妥当性を評価する。
- ・ 経営者が継続企業を前提として財務諸表を作成することが適切であるかどうか、また、入手した監査証拠に基づき、継続企業の前提に重要な疑義を生じさせるような事象又は状況に関して重要な不確実性が認められるかどうか結論付ける。継続企業の前提に関する重要な不確実性が認められる場合は、監査報告書において財務諸表の注記事項に注意を喚起すること、又は重要な不確実性に関する財務諸表の注記事項が適切でない場合は、財務諸表に対して除外事項付意見を表明することが求められている。監査人の結論は、監査報告書日までに入手した監査証拠に基づいているが、将来の事象や状況により、ファンドは継続企業として存続できなくなる可能性がある。
- ・ 財務諸表の表示及び注記事項が、我が国において一般に公正妥当と認められる企業会計の基準に準拠しているかどうかとともに、関連する注記事項を含めた財務諸表の表示、構成及び内容、並びに財務諸表が基礎となる取引や会計事象を適正に表示しているかどうかを評価する。

監査人は、経営者に対して、計画した監査の範囲とその実施時期、監査の実施過程で識別した内部統制の重要な不備を含む監査上の重要な発見事項、及び監査の基準で求められているその他の事項について報告を行う。

#### 利害関係

シュローダー・インベストメント・マネジメント株式会社及びファンドと当監査法人又は業務執行社員との間には、公認会計士法の規定により記載すべき利害関係はない。

以 上

---

(注) 1 . 上記の監査報告書の原本は当社が別途保管しております。

2 . XBRLデータは監査の対象には含まれていません。