

【表紙】

【提出書類】	有価証券報告書
【根拠条文】	金融商品取引法第24条第1項
【提出先】	関東財務局長
【提出日】	2022年6月30日
【事業年度】	第21期(自 2021年4月1日 至 2022年3月31日)
【会社名】	ブランディングテクノロジー株式会社
【英訳名】	Branding Technology Inc.
【代表者の役職氏名】	代表取締役社長 木村 裕紀
【本店の所在の場所】	東京都渋谷区南平台町15番13号帝都渋谷ビル4階
【電話番号】	03-6455-3117
【事務連絡者氏名】	経営管理本部長 松原 祐輔
【最寄りの連絡場所】	東京都渋谷区南平台町15番13号帝都渋谷ビル4階
【電話番号】	03-6455-3117
【事務連絡者氏名】	経営管理本部長 松原 祐輔
【縦覧に供する場所】	株式会社東京証券取引所 (東京都中央区日本橋兜町2番1号)

## 第一部【企業情報】

### 第1【企業の概況】

#### 1【主要な経営指標等の推移】

##### (1) 連結経営指標等

回次	第17期	第18期	第19期	第20期	第21期
決算年月	2018年3月	2019年3月	2020年3月	2021年3月	2022年3月
売上高 (千円)	4,667,033	4,992,486	5,161,101	4,420,196	4,939,399
経常利益又は経常損失 ( ) (千円)	113,745	152,035	57,572	116,176	109,339
親会社株主に帰属する当期純利益又は親会社株主に帰属する当期純損失 (千円) ( )	76,926	95,540	42,257	42,104	81,919
包括利益 (千円)	76,466	95,782	41,979	40,471	84,761
純資産額 (千円)	774,394	870,176	1,106,484	1,052,815	1,141,459
総資産額 (千円)	1,673,273	1,639,702	1,845,593	2,323,954	2,394,918
1株当たり純資産額 (円)	522.11	586.69	689.74	659.91	712.62
1株当たり当期純利益又は1株当たり当期純損失 ( ) (円)	53.31	64.41	26.70	26.42	51.46
潜在株式調整後1株当たり当期純利益 (円)	-	-	26.39	-	51.05
自己資本比率 (%)	46.3	53.1	59.9	45.2	47.4
自己資本利益率 (%)	10.4	11.6	4.3	3.9	7.5
株価収益率 (倍)	-	-	33.5	52.2	19.9
営業活動によるキャッシュ・フロー (千円)	179,983	143,824	81,177	80,522	131,600
投資活動によるキャッシュ・フロー (千円)	38,175	130,436	22,260	61,222	24,613
財務活動によるキャッシュ・フロー (千円)	193,662	106,195	153,216	476,821	100,198
現金及び現金同等物の期末残高 (千円)	646,050	814,663	908,967	1,529,072	1,537,838
従業員数 (名)	260	244	252	226	225
(ほか、平均臨時雇用人員)	(45)	(42)	(38)	(37)	(26)

- (注) 1. 第17期及び第18期の潜在株式調整後1株当たり当期純利益については、潜在株式は存在するものの、当社株式は非上場であり、期中平均株価が把握できないため、記載していません。
2. 第17期及び第18期の株価収益率は、当社株式が非上場であったため記載していません。
3. 従業員数は就業人員(当社グループからグループ外への出向者を除き、グループ外から当社グループへの出向者を含む。)であり、従業員数欄の( )外書きは、臨時雇用者(人材派遣会社からの派遣社員、アルバイト及びパートタイマーを含む。)の年間の平均雇用人員であります。
4. 2018年2月27日付で、A種株主の株式取得請求権の行使を受けたことにより、全てのA種株式を自己株式として取得し、対価として当該A種株主にA種株式1株につき普通株式2.12株を交付しております。また、その後2018年2月28日付で当該A種株式を消却しております。
5. 当社は、2018年2月28日開催の臨時株主総会において、2018年3月2日付で種類株式を発行する旨の定款の定めを廃止しております。
6. 第20期の潜在株式調整後1株当たり当期純利益については、潜在株式は存在するものの1株当たり当期純損失であるため記載していません。
7. 当社は、2018年3月2日付で普通株式1株につき200株の割合で株式分割を行いました。第17期の期首に当該株式分割が行われたと仮定し、1株当たり純資産額及び1株当たり当期純利益を算定しております。
8. 「収益認識に関する会計基準」(企業会計基準第29号 2020年3月31日)等を当連結会計年度の期首から適用しており、当連結会計年度に係る主要な経営指標等については、当該会計基準等を適用した後の指標等となっております。

## (2) 提出会社の経営指標等

回次	第17期	第18期	第19期	第20期	第21期
決算年月	2018年 3月	2019年 3月	2020年 3月	2021年 3月	2022年 3月
売上高 (千円)	4,536,949	4,857,440	5,031,568	4,257,239	4,624,112
経常利益又は経常損失 ( ) (千円)	93,914	139,441	44,187	137,267	49,049
当期純利益又は当期純損失 ( ) (千円)	59,658	86,050	34,474	51,996	46,568
資本金 (千円)	99,500	99,500	157,487	157,769	50,800
発行済株式総数 (株)	1,538,600	1,538,600	1,615,000	1,616,200	1,619,600
純資産額 (千円)	762,100	848,102	1,076,743	1,009,640	1,059,503
総資産額 (千円)	1,620,350	1,567,704	1,770,603	2,204,996	2,238,885
1株当たり純資産額 (円)	513.82	571.81	671.20	634.77	663.26
1株当たり配当額 (円)	-	-	-	-	12.00
(うち1株当たり中間配当額) (円)	(-)	(-)	(-)	(-)	(-)
1株当たり当期純利益又は1株当たり当期純損失 ( ) (円)	41.34	58.02	21.79	32.62	29.25
潜在株式調整後1株当たり当期純利益 (円)	-	-	21.53	-	29.02
自己資本比率 (%)	47.0	54.1	60.8	45.8	47.2
自己資本利益率 (%)	8.1	10.7	3.6	5.0	4.5
株価収益率 (倍)	-	-	41.0	42.3	34.9
配当性向 (%)	-	-	-	-	41.0
従業員数 (名)	191	182	181	139	145
(ほか、平均臨時雇用人員)	(35)	(38)	(36)	(28)	(19)
株主総利回り (%)	-	-	-	154.4	115.7
(比較指標：配当込みTOPIX) (%)	(-)	(-)	(-)	(109.3)	(111.4)
最高株価 (円)	-	-	4,995	2,656	1,453
最低株価 (円)	-	-	890	861	883

(注) 1. 第17期から第20期の1株当たり配当額及び配当性向については、配当を実施していないため記載しておりません。

2. 第17期及び第18期の潜在株式調整後1株当たり当期純利益については、潜在株式は存在するものの、当社株式は非上場であり、期中平均株価が把握できないため記載しておりません。

3. 第17期及び第18期の株価収益率は当社株式が非上場であったため記載しておりません。

4. 従業員数は就業人員(当社から社外への出向者を除き、社外から当社への出向者を含みます。)であり、従業員数欄の( )外書きは、臨時雇用者(人材派遣会社からの派遣社員、アルバイト及びパートタイマーを含む。)の年間の平均雇用人員であります。

5. 最高株価及び最低株価は、東京証券取引所マザーズにおけるものであります。

なお、2019年6月21日付で同取引所に株式を上場いたしましたので、それ以前の株価については記載しておりません。

6. 当社は、2019年6月21日に東京証券取引所マザーズに上場しており、第19期の潜在株式調整後1株当たり当期純利益については、新規上場日から第19期の末日までの平均株価を期中平均株価とみなして算定しております。

7. 第20期の経営指標等が大幅に変動した要因は、2020年10月1日付で新設分割により株式会社ファングリーを設立したこと等によるものであります。

8. 当社は、2018年3月2日付で普通株式1株につき200株の割合で株式分割を行いました。第17期の期首に当該株式分割が行われたと仮定し、1株当たり純資産額及び1株当たり当期純利益を算定しております。

9. 第20期の潜在株式調整後1株当たり当期純利益については、潜在株式は存在するものの1株当たり当期純損失であるため記載しておりません。

10. 第17期から第19期の株主総利回り及び比較指標については、当社は2019年6月21日付けで東京証券取引所マザーズに上場したため、記載しておりません。第20期の株主総利回りについては、第19期事業年度末日における株価を基準に算定しております。
11. 「収益認識に関する会計基準」（企業会計基準第29号 2020年3月31日）等を当事業年度の期首から適用しており、当事業年度に係る主要な経営指標等については、当該会計基準等を適用した後の指標等となっております。

## 2【沿革】

年月	概要
2001年 8月	歯科医院専門ポータルサイト「歯科タウンドットコム」の販売を目的として、東京都世田谷区において有限会社フリーセルを設立
2002年 1月	株式会社フリーセルへ組織変更
2002年10月	本社を東京都渋谷区道玄坂へ移転
2004年11月	福岡県福岡市博多区に福岡営業所を新設
2006年 3月	本社を東京都渋谷区南平台町（現本店所在地）に移転
2006年 4月	Webサイトの問題調査、原因分析、改善策の提示によるWebサイトの効率化のサービスを提供することを目的として、Webコンサルティング事業を開始
2006年 9月	大阪府大阪市淀川区に大阪営業所を新設
2006年10月	グーグル合同会社の「グーグルアドワーズ」代理店に認定
2007年12月	ヤフー株式会社の「オーバーチュアオンライン」代理店に認定
2008年 3月	愛知県名古屋市中村区に名古屋営業所を新設
2010年 4月	インターネット広告の運用強化を目的として沖縄マーケティングセンターを開設
2012年 3月	Webサイトの制作・保守・ソフトウェア開発の海外生産拠点として、ベトナムに子会社FREESALE VIETNAM CO.,LTD.（2019年2月にVieTry CO.,LTD.に商号変更）を設立
2013年 3月	A S E A N地域の活動拠点として、シンガポールに子会社FREESALE ASIA PTE. LTD.（2018年11月にBranding Technology Asia PTE.LTD.に商号変更）を設立
2013年 4月	Webサイトの制作・保守・ソフトウェア開発の国内生産拠点として、沖縄マーケティングセンター事業を企業分割し、子会社株式会社アザナを設立
2013年 5月	子会社FREESALE ASIA PTE. LTD.(現Branding Technology Asia PTE.LTD.)に子会社FREESALE VIETNAM CO.,LTD.（現VieTry CO.,LTD.）の全株式を譲渡
2016年 3月	広島県広島市中区に広島営業所を新設
2018年11月	社名をブランディングテクノロジー株式会社に変更
2019年 6月	東京証券取引所マザーズ市場に株式を上場
2020年10月	Webサイトの制作・保守・ソフトウェア開発の国内生産拠点として、コンテンツマーケティング事業を企業分割し、子会社株式会社ファングリーを設立
2020年11月	子会社VieTry CO.,LTD.の全株式を子会社Branding Technology Asia PTE.LTD.から取得
2020年12月	子会社Branding Technology Asia PTE.LTD.を清算
2022年 3月	広島営業所を閉鎖

### 3【事業の内容】

当社グループは、当社および連結子会社である株式会社アザナ、株式会社ファングリー、VieTry CO.,LTD.で構成されております。

当社グループは、主にインターネットを活用して販売促進や事業拡大を実現したい中堅・中小企業様に対して、以下の3つの事業を展開しております。

「ブランド事業」...メディア制作および運用、コンテンツ制作およびマーケティング支援、各種コンサルティング（詳細は各事業の内容において記載）を行い、内製あるいは外注することにより成果物を顧客に対して提供しております。

「デジタルマーケティング事業」...中堅・中小企業様に対してインターネット上の総合マーケティング支援を展開しております。戦略企画から、広告運用支援、コンサルティングまでワンストップで提供しております。

「オフショア関連事業」...株式会社アザナおよびVieTry CO.,LTD.において、Webサイトの制作および運用のオフショア・ニアショア開発、並びに、現地企業に対してWebサイトの制作および運用、インターネット広告の代理販売等を行い、内製あるいは外注することにより成果物またはサービスを顧客に対して提供しております。

オフショア・ニアショア開発...業務の一部または全部を、海外拠点・国内地方拠点に委託することをいいます。

なお、これらの3事業は「第5 経理の状況 1 連結財務諸表等 (1) 連結財務諸表 注記事項」に掲げるセグメントの区分と同一であります。

#### (1) ブランド事業

当該事業においては、顧客の「ブランド」を明確にし、顧客が抱える収益拡大課題、人材および育成課題に合わせたソリューションを提供しております。当社独自の「ブランドファースト」のフレームワークを活用した上で、初めにブランドを明確にし、ブランドを経営の起点に置き、メディア制作、コンテンツ制作、および運用支援を提供するモデルとなっております。

なお、当社は、業務の一部をグループ会社である株式会社アザナおよびVieTry CO.,LTD.に委託することで、適切な分業による効率的な制作体制を整備しております。

当社グループが顧客に提供している主なサービスは以下のとおりであります。

##### オウンドメディア構築

オウンドメディアとは、企業が自社で所有し、消費者に向けて発信する媒体のことです。顧客の持つ技術力やブランド力をWebサイト、ランディングページ、バナー、パンフレット等を通じて発信することで、顧客のビジネスに貢献するメディア制作を請け負っております。

##### 経営サポートサービス

上記のオウンドメディア構築を行った顧客に対し、成果を最大化するためのサポート対応を行っております。具体的には、アクセス解析レポートの提供、Webサイト等の修正対応をはじめとして、経営戦略、事業戦略、ブランド戦略、マーケティング戦略などの相談対応を通じて、中堅・中小企業様の経営をサポートしております。

##### コンテンツ制作

顧客である中堅・中小企業様が、ブログやメールマガジン、SNSを活用し、商品やサービスの魅力や特性を消費者に伝え、収益を拡大させるための記事コンテンツや動画コンテンツなどの企画・制作を請け負っております。

##### 自社メディア運用

以下の3つの自社メディアを運用しており、成果報酬を受領しております。

- ・ 歯科タウン：日本全国の歯科医院の検索、診療予約が可能なWebサイト
- ・ Ha・no・ne：歯にまつわる様々な悩みに専門家が回答するWebサイト
- ・ イエジン：不動産売却に関する情報を記載したWebサイト

#### 歯科医院経営サービス

「歯科医院専用チャットボット（デンタボット）」をシステム開発し、歯科医院向けに経営サービスを提供しております。

チャットボット...「チャット」と「ロボット」を組み合わせた造語で、テキストや音声を通じて、自動的に会話するプログラムのことをいいます。

#### (2) デジタルマーケティング事業

当該事業においては、主に中堅・中小企業様に対してインターネット上の総合マーケティング支援を展開しております。専門特化したマーケティングの責任者がおらず、十分な予算やリソースが不足しているために大手広告代理店に依頼することが難しい中堅・中小企業様に対し、現状分析から戦略立案・実行、効果測定までワンストップで提供しております。

当社が独自に育成した「フロント人材」がマーケティング戦略を立案し、各種インターネット広告を中心としたツールを活用することによってサイトのアクセス数を増加させるとともに、サイトの分析を通じて課題を明確にし、継続的に改善策を実施していくことで、中堅・中小企業様の収益機会の拡大に貢献しております。運用面ではグループ会社の株式会社アザナがきめ細やかな運用を行い、作業はAIや外部パートナーを活用することで効率的な運用体制を構築しております。

フロント人材...顧客の目的や課題・予算等に合わせ、経営戦略、事業戦略、ブランド戦略、マーケティング戦略など企画立案を行い、必要となるスペシャリスト人材（ライター、デザイナー、エンジニア、アナリスト等）を組み合わせ、独自のプロジェクトチームを立ち上げた上で、全体のプロジェクトマネジメントを行い、顧客の求めるビジネス成果の達成に寄与できる人材であります。

当社グループが顧客に提供している主なサービスは以下のとおりであります。

##### インターネット広告運用

主に運用型広告を中心に、インターネット広告の代理販売及び運用コンサルティングを提供しております。なお、当社グループが提供する主なインターネット広告の内容は以下のとおりであります。

##### ・リスティング広告出稿コンサルティング

インターネットにおいて、ユーザーの検索結果に適合した広告を表示するサービスであります。検索結果の画面に広告が表示される検索連動型と、訪問先のWebページに広告が表示されるコンテンツ連動型、ニュースサイトやポータルサイト等のWebサイトにテキストや画像、動画などの形式で掲載できるディスプレイ広告があります。

##### ・DSP広告出稿コンサルティング

DSPとは、「Demand Side Platform(デマンド サイド プラットフォーム)」の略称で、顧客の広告効果を上げるための自動運用ツールを指します。そのDSPを使って広告配信を行うのがDSP広告であり、「狙うべきターゲットの設定」「広告予算の設定」「バナー(Webページに表示されるWebサイトの広告やリンクの画像)の準備」等、広告効果を上げるための配信設定や調整を自動で行うのが特徴であります。

##### ・純広告出稿コンサルティング

Webサイト内で決められた広告枠を一定期間買い取り、テキストや画像、動画で特定の媒体に掲載する広告出稿サービスであります。広告枠を一定期間買い取るため、一定の広告表示が予め期待でき、多くのユーザーに広告を届けることが可能となります。ターゲット属性を絞って広告を露出することができるので、短期間で周知させることが期待できる手法であります。

##### ・SNS広告出稿コンサルティング

SNSとは、「ソーシャル・ネットワーキング・サービス」の略称で、特定のメンバーでネットワークを作りコミュニケーションする機能を持つサイトやサービスを指します。そのSNSを通じて、情報を拡散する広告手法がSNS広告であります。SNS広告は通常の投稿と同列に表示されるため、ユーザーの目に留まりやすく、なおかつターゲットを詳細に設定できることが特徴であります。

#### デジタルマーケティングツール支援

Webサイトのアクセス解析ツールや成果報酬型のアフィリエイトツール等の代理販売並びにアフィリエイト広告出稿コンサルティングを行っております。

アクセス解析ツール ...Webサイトに訪れるユーザーが何に興味を持ち、どのような経路で訪問しているのか等の情報を収集・解析するツール

アフィリエイトツール...アフィリエイト広告(インターネット広告の1つで、商品やサービスをWeb上の媒体で紹介することで、閲覧した人を購入へと誘導することを目的とする広告手法)に必要な情報を分析するツール

#### 定期訪問コンサルティング

顧客のデジタルマーケティング戦略立案、マーケティングデータの分析・解析等を、担当コンサルタントが定期訪問を行い支援するサービスを提供しております。

#### SEOコンサルティング

SEOとは、“Search Engine Optimization”の略称で、検索エンジン最適化を意味し、検索結果でWebサイトがより多く露出されるために行う一連の施策のことを指します。

当社では、掲載順位の変動要因をGAIQ(Googleアナリティクス個人認定資格)の社内有資格者がSEOの状況分析および改善案を提案しております。競合調査やソース解析、キーワード分析で得られた情報を活かし、内部施策・外部施策等の改善施策で、露出度・認知度の高いWebサイトへと改善しております。

### (3) オフショア関連事業

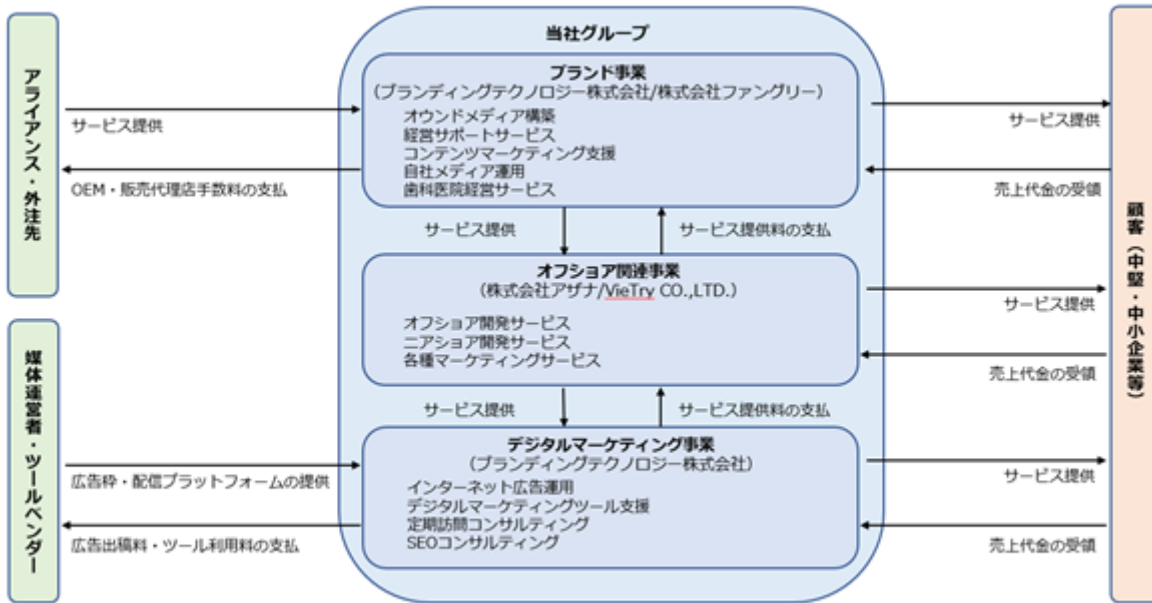
当該事業においては、株式会社アザナおよびVieTry CO.,LTD.と連携し、Webサイトの制作および運用・開発サービスを提供しております。オフショア・ニアショア体制を強化することによって、ブランド事業およびデジタルマーケティング事業の顧客が求めるサービスを、安価かつ効率的に提供しております。

また、当事業で培ったノウハウを活かし、沖縄県(株式会社アザナ)およびベトナム(VieTry CO.,LTD.)でサービスを提供することで、アジア圏に事業所を持つ日系企業や現地企業に対して、オウンドメディアの構築および保守運用、デジタル領域における総合マーケティング支援を展開しております。



## 〔事業系統図〕

当社グループの事業の系統図は以下のとおりであります。



## 4【関係会社の状況】

名称	住所	資本金	主要な事業の内容	議決権の所有割合又は被所有割合(%)	関係内容
(連結子会社) 株式会社アザナ	沖縄県豊見城市	5,000千円	オフショア関連事業	92	インターネット広告運用・ オウンドメディア構築受託 資金の貸付 役員の兼任1名
株式会社ファングリー (注)2	東京都渋谷区	20,000千円	ブランド事業	100	Webサイト制作受託 役員の兼任1名
VieTry CO.,LTD. (注)2	ベトナム ホーチミン市	USD130,000	オフショア関連事業	100	オウンドメディア構築受託 役員の兼任2名
(持分法適用関連会社) 株式会社ソーシャルスタジオ	東京都渋谷区	10,000千円	ブランド事業	49	インターネット広告運用・ オウンドメディア構築受託 役員の兼任2名

(注)1. 「主要な事業の内容」欄には、セグメントの名称を記載しております。

2. 特定子会社に該当しております。

3. 有価証券届出書または有価証券報告書を提出している会社はありません。

## 5【従業員の状況】

### (1) 連結会社の状況

2022年3月31日現在

セグメントの名称	従業員数(名)
ブランド事業	108 (18)
デジタルマーケティング事業	30 (1)
オフショア関連事業	55 (1)
報告セグメント計	193 (20)
全社(共通)	32 (6)
合計	225 (26)

- (注) 1. 従業員数は就業人員(当社グループからグループ外への出向者を除き、グループ外から当社グループへの出向者を含む。)であります。なお、臨時雇用者数(人材派遣会社からの派遣社員、アルバイト及びパートタイマーを含む。)は、年間の平均雇用人員を( )外数で記載しております。
2. 全社(共通)として記載されている従業員数は、特定のセグメントに区分できない管理部門の従業員であります。

### (2) 提出会社の状況

2022年3月31日現在

従業員数(名)	平均年齢(歳)	平均勤続年数(年)	平均年間給与(千円)
145 (19)	32.7	5.69	4,742

セグメントの名称	従業員数(名)
ブランド事業	83 (12)
デジタルマーケティング事業	30 (1)
報告セグメント計	113 (13)
全社(共通)	32 (6)
合計	145 (19)

- (注) 1. 従業員数は就業人員(当社から社外への出向者を除き、社外から当社への出向者を含みます。)であります。なお、臨時雇用者数(人材派遣会社からの派遣社員、アルバイト及びパートタイマーを含む。)は、年間の平均雇用人員を( )外数で記載しております。
2. 平均年間給与は、賞与及び基準外賃金を含めております。
3. 全社(共通)として記載されている従業員数は、特定のセグメントに区分できない管理部門の従業員であります。

### (3) 労働組合の状況

当社グループでは、当社並びに連結子会社である株式会社アザナ及び株式会社ファングリーでは労働組合が結成されておりませんが、連結子会社であるVieTry CO.,LTD.では労働組合が組織されており、いずれも労使関係は安定しております。

## 第2【事業の状況】

### 1【経営方針、経営環境及び対処すべき課題等】

文中の将来に関する事項は、当連結会計年度末現在において当社グループが判断したものであります。

#### (1) 経営方針

当社グループは、企業理念として「共存共栄の精神で世の中に新たな価値と笑顔を創出します」を掲げ、中堅・中小企業様の経営者に対して真摯に向き合う事業推進パートナーとして当社グループと一緒に事業を推進することで、「ブランドの可能性を理解することができ、事業を拡大するためのアイデアがひらめく。」存在になることを目指しています。

その実現のため「その想いを、たしかな未来へ」をブランドメッセージとして掲げ、顧客の様々な“想い”に対しソリューションを提供しています。以下に記載する「ブランドファースト」というフレームワークが考え方の中心にあります。

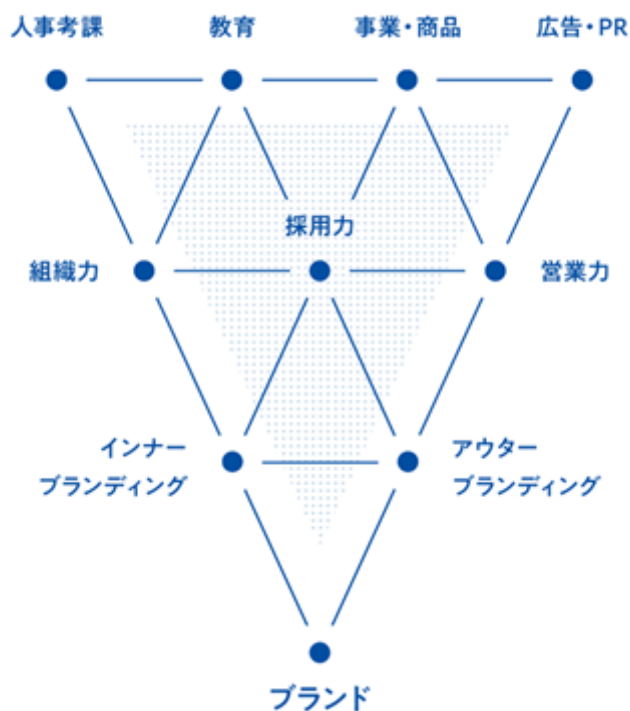
#### [ブランドファーストの考え方]

企業活動の根幹にはブランドがあります。企業にとってブランドとは、存在意義や存在価値、独自の強み、ミッション・ビジョン・バリューなど、企業が真っ直ぐ成長していくための軸となる重要なものです。つまり、ブランドを明確にしたうえでブランドを起点に経営を行うことで、一貫した企業経営が行えると考えております。当社ではブランドを起点に企業活動を展開していくことを、「ブランドファースト」と呼んでおります。

ブランドを広く浸透させていく取り組みとしては、社内に対する「インナーブランディング」、お客様やお取引先、社会等に対する「アウトターブランディング」に大別されます。

インナーブランディングの推進により、「採用」「教育」「考課」に一貫性が生まれ、ブランドという一本の軸の通ることで「組織力」が強化されると考えております。アウトターブランディングの推進により、「広告・PR」「事業・商品」など対社外に向けた活動に一貫性が生まれ、「営業力」が強化されると考えております。インナー・アウトター双方のブランディングを強化していくことで、企業自体のブランド力が向上し「採用力」が強化されると考えております。

当社の推進する「ブランドファースト」とは、ブランドを軸に一貫した企業経営を行うことで企業ブランドを向上させ、中長期的な企業成長へと導く考え方となります。



## (2) 目標とする経営指標

当社グループは、適時・適確な判断による事業展開を可能にし、事業を継続的に発展させていくためには、収益力を高め、適正な利益確保を図っていくことが重要と認識しております。具体的には売上高、営業利益及び経常利益を重要な経営指標と位置付けており、中期的な経営指標として、連結売上高営業利益率5%以上の達成を目標に掲げております。

## (3) 経営環境及び中長期的な会社の経営戦略

当社が主力事業を展開するインターネット広告市場は当年においても引き続き成長を続け、2021年におけるインターネット広告費は、2兆7,052億円（前年比121.4%）に達し、「マスコミ四媒体広告費」の総計2兆4,538億円を初めて上回りました。今後もインターネット広告市場の規模は拡大が予想されております。（注）1.

2021年は、新型コロナウイルス感染症の影響は緩和し、インターネット広告市場全体は回復傾向にあります。社会全体でデジタルシフトが進み、デジタル投資を積極化する中小・中堅企業様が増加傾向にあります。

当社グループは、中長期的な企業価値向上に向け、当面は既存のサービスにおいて、継続して収益構造改革に取り組み、収益力を高め、安定的かつ継続的な収益基盤を強化・発展させてまいります。

## (4) 事業上及び財務上の対処すべき課題

中小企業白書2021年版によると、日本の中小企業の本数は約358万社となっており、日本の企業の99.7%が中小企業であります。

当社グループでは、中小企業市場に対してマーケティングソリューションを通じて顧客企業の成長を支援しております。当社グループのサービスにより中小企業様が発展することで、新たな雇用が創出され、海外需要を取り込み、所得水準が引き上げられ、内需が活性化し、日本の経済を活発にしていきたいと考えております。当該目的の達成のために、以下の課題があることを認識しております。

### 市場変化への対応

インターネット関連市場は、今後も技術革新や新たなサービスモデルにより、既存サービスの陳腐化、代替サービス、類似サービスの登場により競争の激化が起これと考えております。これらの変化に対応するために、市場動向を把握し、顧客企業にとって最適なソリューションを提供し続けられるよう努めております。今後も市場のニーズを先取りした商品・サービスを開発し、市場の変化に対応していくため、優秀な人材の確保、迅速な意思決定のできる経営体制の構築を図っていく方針であります。

### 収益基盤の継続的強化

当社グループは、中堅・中小企業様を対象にマーケティングソリューションを提供し、営業展開を行っており、全体で3,000社を超える顧客基盤を築いております。当社グループが継続的に安定した成長をするためには、顧客に対するサポート体制を強化し、顧客の声を収集する等により、顧客との信頼関係を強化し、より付加価値の高いサービスを必要な時に提供していくことで強固な顧客基盤の構築を図っていく方針であります。

### 優秀な人材確保と育成

当社グループは、継続的に事業拡大を行うために、優秀な人材を十分に確保することが課題と考えております。今後は、営業、制作、管理等の幅広い分野で、高い専門性を有した管理職を育成することで、当社グループが市場の変化に耐えうる組織基盤を構築する考えであります。そのため、新卒採用の強化と市場経験者の中途採用を継続的に行うと同時に、社内外の研修など教育制度を整備し、同時に人事評価制度の改善や、イノベーションを奨励する労働環境を作ることで従業員のモチベーションを高め、優秀な人材の確保と定着を促進していく方針であります。

### 内部管理体制の強化

当社グループでは、今後継続的に事業が拡大していく中で、効率的な経営を行うために、内部管理体制についてより一層の強化が求められていくものと認識しております。これに対応するため、当社グループでは、各分野に専門性を有した人員を配置し、社内管理体制の強化を図っており、今後においても引き続き充実させていく方針であります。

#### 新型コロナウイルス感染症の影響について

当社グループは、2022年3月期末時点において、現金及び預金1,537百万円を保有しており、この先短期間で手元流動性に問題が生じる恐れはないと判断しております。しかしながら、当社グループの予想を超えて感染拡大の影響が長期化した場合、継続的な資金流出が予想されることから、当社グループの財政状態が大きく悪化する可能性があります。また、感染拡大の影響が長期化した場合には、当社グループの顧客の財政状況が悪化し、事業の縮小や事業の継続が困難となる状況が予想され、当社グループの事業及び業績に影響を与える可能性があります。

(注) 1 . 出典：株式会社電通「2021年 日本の広告費」

## 2【事業等のリスク】

有価証券報告書に記載した事業の状況、経理の状況等に関する事項のうち、投資者の判断に重要な影響を及ぼす可能性のある事項には、以下のようなものがあります。また、リスク要因に該当しない事項についても、投資者の投資判断上重要であると考えられる事項については、投資者に対する積極的な情報開示の観点から以下の通り記載しております。当社グループは、これらのリスク発生の可能性を認識した上で、発生の回避及び発生した場合の対応に努める方針であります。

なお、文中の将来に関する事項は、当連結会計年度末現在において当社グループが判断したものであり、将来において発生の可能性があるすべてのリスクを網羅するものではありません。

### (1) 事業内容に関するリスク

当社グループの事業を取り巻く環境について

当社グループは、中堅・中小企業様を中心に、インターネット関連のサービスを販売する事を主たる事業領域としております。とりわけ、現在の収益については運用型広告、オウンドメディア、コンテンツマーケティングのように検索エンジンに連動したマーケティング支援が中心であるため、検索エンジンの技術革新や利用方法の変化は当社グループの事業及び業績に影響を及ぼす可能性があります。そして、インターネット関連市場は今後も拡大すると考えておりますが、企業等における利用方法の変化や今後の市場動向等は不透明な部分が多く、今後、企業等におけるインターネットの重要性の低下、予期せぬ技術革新もしくは規制の実施または市場動向の変化に対応できず当社グループの商品・サービスが陳腐化し市場ニーズに対応できない等、今後の当社のインターネット関連サービスの拡大を阻害する要因が発生した場合、当社グループの事業及び業績に影響を及ぼす可能性があります。

また、当社グループの顧客は中堅・中小企業様といった比較的資本力が弱い企業が多いことから、景気の後退や消費税のさらなる増税、業界の事故や不祥事などにより、消費者の利用が減少し、それにともない顧客企業の業績が悪化する可能性があります。その場合には、成功報酬額の減少や債権の回収が困難となり、当社グループの事業及び業績に影響を及ぼす可能性があります。

外注業者の活用について

当社グループでは、専門業務分野毎に特定のパートナー企業を選定し、相互協力してサービスを提供しております。そのため、当社グループと協力関係にあるパートナー企業に不測の事態が生じまたは市場の逼迫等によりパートナー企業への発注費用が上昇すると、当社グループの事業及び業績に影響を及ぼす可能性があります。

また、当社グループはパートナー企業の選定を業績、業界での評判、従前の当社グループとの取引関係等を勘案して慎重に行っており、これに加えて、パートナー企業選定後も、パートナー企業の業務運営の監督ならびにその提供する成果物の検収および品質レベル評価を厳正に行っております。しかし、パートナー企業の提供する成果物に隠れた瑕疵が存在する可能性がないとはいえず、当該瑕疵によって当社グループの顧客が損害を被った場合、当社グループに対する損害賠償請求その他の責任追及または当社グループの社会的信用の失墜等によって当社グループの事業及び業績に影響を及ぼす可能性があります。

パートナー企業...アライアンス・外注先/媒体運営者・ツールベンダー(第1 企業の概況 3 事業の内容[事業系統図])を指します。

検索エンジンへの依存について

当社グループの提供するインターネットを通じたマーケティング支援サービスのうち、ネット広告やコンテンツマーケティング、オウンドメディア運用保守などの主要なものは、Yahoo!やGoogle等の他社が運営する検索サイトの検索結果に依存したサービスを提供しております。そのため、検索サイトの運営会社の事業戦略の転換等によって、当社グループが検索結果を利用できなくなり、当社サービスが展開できなくなった場合、当社グループの事業及び業績に影響を及ぼす可能性があります。また、当社グループのサービスに関係のある検索サイトの利用者数減少や市場ニーズの変化、技術革新による代替サービスの登場、検索ユーザーの用途の変化や、検索ユーザーの減少等によるマーケティング媒体としての価値の低下が生じた場合、当社グループの事業及び業績に影響を及ぼす可能性があります。

#### 競合について

当社グループの提供するデジタルマーケティング事業については、複数の競合他社が存在しております。当社グループでは独自のフレームワークを使用する等により、企画力および提案力の強化や、企画から制作、保守運用、広告、コンサルティングに至るまでをワンストップで提供できる体制の構築等、競合優位性の確保に努めておりますが、競争の激化等により顧客の減少、単価の低下等が生じた場合、収益性の低下を招き、当社グループの事業及び業績に影響を及ぼす可能性があります。

#### システムリスクについて

当社グループは、安定的に商品・サービスを提供できる環境と社内インフラを構築するために、社内リソースだけに頼らず積極的に外部の商品・サービスも取り入れシステム環境を構築しております。また、ウィルスや不正侵入対策を中心としたセキュリティ対策についても積極的に行っております。しかしながら、想定を超えたシステム障害、自然災害、テロ等によりコンピューターシステムが停止し、またはインターネット回線の接続が不能となった場合、当社グループの業務遂行に支障を来すリスクがあり、当該リスクが顕在化すると、機会損失の発生、代金の返還、損害賠償の支払、社会的信用の失墜等により当社グループの事業及び業績に影響を及ぼす可能性があります。

#### 情報資産の管理について

当社グループは、事業推進にあたり顧客企業等の機密情報および個人情報を入手する場合があります。そのため当社グループは、「個人情報の保護に関する法律」が定める個人情報取扱事業者としての義務が課せられており、これらの情報資産の管理を事業推進上の重要事項と認識しております。そこで当社グループは、「個人情報管理規程」等を制定し、個人情報を厳格に管理するとともに、コンプライアンス研修等を通じて継続的に社員教育を行う等、管理体制の構築に積極的に取り組んでおります。しかしながら、今後、顧客情報の流出等の問題が生じた場合には、損害賠償請求その他の責任追及や当社グループに対する信用低下等により、当社グループの事業及び業績に影響を及ぼす可能性があります。

#### 法的規制の変化について

現在のところ、当社グループにおける事業の直接的な法的規制または業界の自主規制はありませんが、インターネット関連分野においては「特定電気通信役務提供者の損害賠償責任の制限及び発信者情報の開示に関する法律」、「不正アクセス行為の禁止等に関する法律」、「特定商取引に関する法律」等が存在しております。インターネット取引やソーシャルメディアが普及する一方で、インターネットやソーシャルメディアを悪用した犯罪が頻発する等、社会情勢が大きく変化し、インターネットやソーシャルメディアの事業に係る法的規制または自主規制の強化等がなされた場合、当社グループの事業において何らかの制約を受け、当社グループの事業及び業績に影響を及ぼす可能性があります。

また、インターネット広告関連分野においては、「景品表示法」、「著作権法」、「医療法」、「医薬品、医療機器等の品質、有効性及び安全性の確保等に関する法律」等が存在しております。当社では、上記の各種法的規制に抵触しないように、「広告取扱規程」を定めるほか具体的な注意点を記した法令チェックリストを整備し、広告制作担当者やその上長、必要に応じて経営管理本部の担当者が慎重に確認を行っております。広告主がこれらの法律に違反しても直ちに当社の広告取引が違法となるわけではございませんが、当社が広告主の違法行為を助長させているとみなされた場合は、当社の社会的信用が失墜する等、当社グループの事業及び業績に影響を及ぼす可能性があります。

#### 知的財産権について

当社グループは、当社が構築するオウンドメディアによる第三者の知的財産権侵害の可能性については調査可能な範囲で対応を行っており、現在に至るまで知的財産権の侵害を理由とするクレームを受けたり、訴訟を提起されたりしたことはありません。しかしながら、日々刻々と発生する知的財産権全てを網羅的に調査することは不可能であり、当該侵害リスクを完全に排除する事は極めて困難と考えます。このため、当社グループにおいて、第三者が保有する知的財産権の侵害が生じた場合、当該第三者より、損害賠償請求、差止請求、あるいは使用料支払要求等を受けた場合、当社グループの事業及び業績に影響を及ぼす可能性があります。

また、当社グループは前述のとおり、多数のパートナー企業と相互協力してサービスを提供しており、当社グループでも、パートナー企業から納品された成果物の検収の際には、前記の知的財産権侵害の有無の調査を行っております。しかしながら、万が一、納品された成果物が第三者の知的財産権を侵害した場合、当社グループが当該第三者からの損害賠償請求を含むクレームを受けるほか、Yahoo!やGoogle等の他社が運営するサービスを使用できなくなる場合があり、当社グループの事業及び業績に影響を与える可能性があります。



#### 新規事業について

当社グループが属するデジタルマーケティング市場は、インターネット広告市場を中心に拡大を期待することができ、市場トレンドに合わせ、新サービス及び新規事業に取り組んでまいります。これによりシステムへの投資や人件費等、追加的な支出が発生し、利益率が低下する可能性があります。また、新規事業の拡大・成長が当初の予定どおりに進まない場合、当社グループの事業及び業績に影響を及ぼす可能性があります。

#### 深刻な感染症に関わるリスク

今般の新型コロナウイルス感染症のように感染症の拡大が深刻化し、政府から外出の自粛要請等がなされた場合、広範囲にわたる広告需要が長期間消失し、当社グループの業績及び財政状態に甚大な影響を及ぼします。なお、対応策については、1 経営方針、経営環境及び対処すべき課題等（4）事業上及び財務上対処すべき課題「新型コロナウイルス感染症の影響について」をご参照ください。

### (2) 経営体制に関するリスク

#### 人材の確保・維持について

当社グループが今後事業の拡大を行うにあたり、優秀な人材を獲得・育成することが重要な課題と考えております。このため、採用活動および研修制度、人事制度の強化に努めておりますが、業務上必要とされる人材を確保・育成できない場合や、退職者の増加等により必要な人材が維持できない場合には、当社グループの事業及び業績に影響を及ぼす可能性があります。

#### 代表取締役社長への依存について

当社の代表取締役社長は、木村裕紀であります。同氏は、専門的な知識、技術及び経験を数多く有しており、経営方針や経営戦略の決定等の事業運営において重要な役割を果たしております。

当社グループとしては、特定の役職員に依存しない組織的な経営体制の構築に努めておりますが、専門的な知識、技術及び経験を有する同氏に、何らかの理由によって不測の事態が生じた場合、当社グループの事業及び業績に影響を与える可能性があります。

#### 事業の拡大に伴う内部管理体制の充実について

当社グループは事業の適切で効率的な運営のため、内部管理体制の一層の充実を図っておりますが、事業の急拡大により必要な人材を確保出来ない場合、取引実施状況に関する管理体制の整備に遅れが生じてしまった場合、内部管理体制の充実を図れない場合には、当社グループの事業及び業績に影響を与える可能性があります。

### (3) その他

#### 新株予約権の行使による株式価値の希薄化について

当社グループは役員及び従業員に対するインセンティブを目的とし、新株予約権（以下「ストック・オプション」という。）を付与しております。これらのストック・オプションが権利行使された場合、1株当たりの株式価値が希薄化する可能性があります。なお、本書提出日現在におけるストック・オプションによる潜在株式数は64,300株であり、発行済株式総数1,619,600株の約4.0%に相当しております。

#### 為替の変動について

当社は、子会社としてベトナムにVieTry CO.,LTD.を有しております。同社に対しては、当社が業務の一部を委託しており、コスト削減、業務の効率化等の点で当社グループに寄与しております。両社ともに国内情勢および経済情勢の変化、著しい為替変動により、現時点で想定している為替レートと実勢レートに大幅な乖離がある場合には、当社グループの事業及び業績に影響を与える可能性があります。

#### 配当政策について

当社グループは、経営基盤の長期安定に向けた財務体質の強化及び事業の継続的な拡大発展を目指すため、内部留保の充実が重要であると考える一方で、株主利益の最大化が重要な経営目標の一つと認識しております。利益配分につきましては、業績の推移、財務状況、今後の事業への投資計画等を総合的に勘案し、決定することを基本方針としております。

上記方針のもと、当連結会計年度の業績や財政状態を勘案した結果、1株当たり12円の配当を実施することを決定いたしました。

### 3【経営者による財政状態、経営成績及びキャッシュ・フローの状況の分析】

#### (1)当期の経営成績の概況

当連結会計年度における当社グループ（当社及び連結子会社）の財政状態、経営成績及びキャッシュ・フロー（以下「経営成績等」をいう。）の状況の概要は次のとおりであります。

##### 経営成績の状況

当連結会計年度（2021年4月1日～2022年3月31日）における我が国の経済環境は、前年度に引き続き、新型コロナウイルス感染症の感染拡大（コロナ禍）の影響を受ける結果となりました。2021年初頭からデルタ株やオミクロン株の感染拡大により、緊急事態宣言やまん延防止等重点措置が繰り返し発令され、サービス業を中心に困難な状況が続いていたものの、2022年3月に全てのまん延防止等重点措置が解除され、今後の経済正常化が期待されております。一方、海外では、2022年2月にロシアによるウクライナ侵攻が始まり、地政学的リスクが高まっているとともに、資源や穀物の供給に影響が出ており、原材料の高騰によるインフレが懸念され、国内経済に悪影響を与える可能性が出ております。

この事態に屈することなく、当社グループの経営理念である「共存共栄の精神で世の中に新たな価値と笑顔を創出します」を実践し、中小・地方企業様の経営者に対して真摯に向き合う事業推進パートナーとして、常に顧客の想いに応える存在であり続けます。

また、当社グループの主要事業領域である国内インターネット広告市場につきましては、株式会社電通が公表した「2021年日本の広告費」によれば、総広告費は6兆7,998億円（前年比110.4%）と回復基調にあります。また、「インターネット広告費」は2兆7,052億円に達し、「マスコミ四媒体広告費」の総計2兆4,538億円を初めて上回りました。さらに、「インターネット広告費」から「インターネット広告制作費」および「物販系ECプラットフォーム広告費」を除いた「インターネット広告媒体費」は、動画広告やソーシャル広告の伸びが成長を後押しし、2兆1,571億円（前年比122.8%）となりました。

このことから、社会全体が急速にデジタルシフト化している事やデジタル庁の設置などもあいまって、今後も市場規模の成長が大きく期待されます。

当社グループではニューノーマルに対応すべく、営業・マーケティング・カスタマーサクセスなどの重要な業務のオンライン化を進めて参りました。その結果、依然として先行き不透明な情勢ではあるものの、このような環境下でも十分に対応できる経営体制を築いて参りました。

この結果、当連結会計年度の売上高は4,939,399千円（前期比11.7%増）、営業利益は111,275千円（前期は営業損失114,481千円）、経常利益は109,339千円（前期は経常損失116,176千円）、親会社株主に帰属する当期純利益は81,919千円（前期は親会社株主に帰属する当期純損失42,104千円）となりました。

セグメント別の経営成績を示すと、次のとおりであります。

#### a.ブランド事業

当該事業におきましては「ブランドファースト」の考えのもと、中小・地方企業様が抱える収益拡大課題、人材採用および育成課題等に対して、顧客の「ブランド（＝らしさ）」を明確にし、顧客の競合差別化および顧客とのコミュニケーションデザインに基づき、オウンドメディア構築運用および経営サポート、コンテンツマーケティング、歯科経営コンサルティング等を提供しております。

また「建築業」「不動産業」「歯科医療分野」を重点的な業界と捉え、業界特化のノウハウを蓄積し、研究結果に基づいたコンテンツ制作やオンラインセミナーの開催、中小・地方企業様が成長するために必要な情報をまとめたレポートのリリース等を行い、新規顧客の獲得に注力して参りました。

なお、当社は、業務の一部をグループ会社である株式会社ファングリーおよび株式会社アザナ、VieTry CO.,LTD.に委託することで、適切な分業による効率的な制作体制を整えております。

当連結会計年度におきましては、主要業界におけるマーケティング活動を強化することにより、デジタル投資に積極的な企業の新規顧客の獲得を行って参りました。

この結果、当連結会計年度における売上高は1,446,428千円（前期比11.9%増）、セグメント利益は334,016千円（前期比28.3%増）となりました。

#### b.デジタルマーケティング事業

当該事業におきましては、中堅・中小・地方企業様向けにデジタル領域における総合マーケティング支援を展開しております。多額の予算が確保できないために大手ネット系広告代理店に依頼ができない企業や、専門特化したマーケティング責任者がおらずノウハウがない企業に対して、当社グループのフロント人材がマーケティング戦略を設計し、現状分析、戦略立案・実行、効果測定までワンストップで提供できることを強みとしております。

プロモーション戦略を立案し、各種インターネット広告を活用することによって、サイトのアクセス数を増加させるとともに、サイトのレポートを通じて課題の明確化および改善を行うことで、中堅・中小・地方企業様の収益機会の拡大に貢献して参りました。

当連結会計年度におきましては、新型コロナウイルス感染症の影響による生活者のインターネット利用時間の増加に伴う、動画視聴ニーズの増加、SNS利用の増加等を背景に中小企業様の動画活用支援、SNS活用支援コンサル等に注力して参りました。

テレビを中心としたマス広告や、紙媒体などからインターネット広告へ予算を移す顧客が増加傾向にあります。

この結果、当連結会計年度における売上高は3,348,162千円（前期比10.8%増）、セグメント利益は222,758千円（前期比101.1%増）となりました。

#### c. オフショア関連事業

当該事業においては、株式会社アザナおよびVieTry CO.,LTD.と連携し、Webサイトの制作および運用、ネット広告の運用などを行っております。また、アザナにおいては地域振興事業として、沖縄エリアの地域ブランディングやSDGsに関連した取り組みなどを行っております。

また、ブランディングテクノロジーのオフショア・ニアショアの役割も果たしており、ブランド事業およびデジタルマーケティング事業の顧客が求めるサービスを、安価かつ効率的に提供しております。

当該事業で培ったノウハウを活かし、沖縄県およびベトナムでサービスを提供することで、アジア圏に事業所を持つ日系企業や現地企業に対して、オウンドメディアの構築および保守運用、デジタル領域における総合マーケティング支援を展開しております。

当連結会計年度におきましては、グループ会社アザナのオウンドメディア構築を中心に販売してまいりましたが、新型コロナウイルス感染症の影響により、新規案件の獲得機会減少や既存顧客の投資抑制などの影響を受けております。

この結果、当連結会計年度における売上高は144,807千円（前期比38.6%増）、セグメント利益は20,175千円（前期比107.4%増）となりました。

#### 経営成績の分析

経営成績の分析については、前述の「(1)当期の経営成績の概況 経営成績の状況」をご参照ください。

#### 当期の財政状態の概況

当社グループの連結会計年度末における財政状態は、資産2,394,918千円（前連結会計年度末比70,963千円の増加）、負債1,253,459千円（前連結会計年度末比17,680千円の減少）純資産1,141,459千円（前連結会計年度末比88,643千円の増加）となりました。

##### （流動資産）

当連結会計年度末における流動資産は、前連結会計年度末に比べ受取手形及び売掛金の増加等により、2,179,557千円（前連結会計年度末比83,154千円の増加）となりました。

##### （固定資産）

当連結会計年度末における固定資産は、無形固定資産および投資その他の資産の減少等により、215,360千円（前連結会計年度末比12,190千円の減少）となりました。

##### （流動負債）

当連結会計年度末における流動負債は、買掛金および短期借入金、ならびに未払費用の増加等により、928,601千円（前連結会計年度末比118,900千円の増加）となりました。

##### （固定負債）

当連結会計年度末における固定負債は、長期借入金の減少等により、324,857千円（前連結会計年度末比136,581千円の減少）となりました。

##### （純資産）

当連結会計年度末における純資産は、親会社株主に帰属する当期純利益81,919千円の計上および為替換算調整勘定の増加等により、1,141,459千円（前連結会計年度末比88,643千円の増加）となりました。

キャッシュ・フローの状況

当連結会計年度における現金及び現金同等物（以下、「資金」という。）は、前連結会計年度末に比べ8,765千円増加し、1,537,838千円となりました。

当連結会計年度における各キャッシュ・フローの状況とそれらの要因は以下のとおりであります。

（営業活動によるキャッシュ・フロー）

当連結会計年度において営業活動の結果獲得した資金は131,600千円となりました。（前連結会計年度は80,522千円の獲得）この主な内訳は、税金等調整前当期純利益101,414千円、法人税等の還付額11,221千円等があったことによるものです。

（投資活動によるキャッシュ・フロー）

当連結会計年度において投資活動の結果支出した資金は24,613千円となりました。（前連結会計年度は61,222千円の獲得）この主な内訳は、有形固定資産の取得による支出24,098千円等があったことによるものです。

（財務活動によるキャッシュ・フロー）

当連結会計年度において財務活動の結果支出した資金は100,198千円となりました。（前連結会計年度は476,821千円の獲得）この主な内訳は、長期借入金の返済による支出133,320千円があった一方で、短期借入金の純増額30,000千円等があったことによるものです。

生産、受注及び販売の実績

a. 生産実績

当社グループのサービス提供は、生産実績の記載になじまないため、生産実績に関する記載は省略しております。

b. 受注実績

当社グループで行う事業は、提供するサービスの性格上、受注実績の記載になじまないため、当該記載を省略しております。

c. 販売実績

当連結会計年度の販売実績をセグメントごとに示すと、次のとおりであります。

セグメントの名称	当連結会計年度 (自 2021年4月1日 至 2022年3月31日)	
	金額(千円)	前年同期比(%)
ブランド事業	1,446,428	11.9
デジタルマーケティング事業	3,348,162	10.8
オフショア関連事業	144,807	38.6
合計	4,939,399	11.7

(注) 1. セグメント間の取引については相殺消去しております。

2. 最近2連結会計年度において、主な相手先の販売実績及び当該販売実績の総販売実績に対する割合について、売上高の10%以上を占める相手先がないため、記載を省略しております。

(2) 経営者の視点による経営成績等の状況に関する分析・検討内容

文中の将来に関する事項は、本書提出日現在において判断したものであります。

重要な会計方針及び見積り

当社グループの連結財務諸表は、我が国において一般に公正妥当と認められている会計基準に基づき作成されております。

連結財務諸表の作成にあたり、資産及び負債または損益の状況に影響を与える会計上の見積りは、過去の実績等連結財務諸表作成時に入手可能な情報に基づき合理的に判断しておりますが、実際の結果は、見積りによる不確実性があるため、これらの見積りと異なる場合があります。

当社グループの連結財務諸表の作成にあたって採用している重要な会計方針は、「第5 経理の状況 1 連結財務諸表等 (1)連結財務諸表 注記事項 連結財務諸表作成のための基本となる重要な事項」に記載しております。

また、当社グループの連結財務諸表の作成に当たって用いた会計上の見積り及び当該見積りに用いた仮定のうち、重要なものについては、「第5 経理の状況 1 連結財務諸表等 (1)連結財務諸表 注記事項 重要な会計上の見積り」に記載しております。

当連結会計年度の経営成績等の状況に関する認識及び分析・検討内容

経営成績の分析については、前述の「(1)当期の経営成績の概要 経営成績の状況」をご参照ください。また、経営成績に重要な影響を与える要因については、前述の「2 事業等のリスク」に含めて記載しております。

資本の財源及び資金の流動性

当社グループの資金の流動性は、主に営業活動による純現金収入によります。営業活動による純現金収入により、外部からの多額の借入や、その他の資金調達手段に頼らずに、大部分の運転資金の確保や設備投資の支払が可能となっております。仮にいずれかの子会社において借入が不可能になったとしても、当社からグループの各社に対して資金を供給することが可能であると考えております。また、資金需要について大きな季節変動はありません。

以上から、現状の事業運営に必要な運転資金は長期、短期とも十分であると考えております。

(3) 経営成績に重要な影響を与える要因について

当社の事業に重要な影響を与える要因の詳細につきましては、「第2 事業の状況 2 事業等のリスク」に記載のとおりであります。

4 【経営上の重要な契約等】

該当事項はありません。

5 【研究開発活動】

該当事項はありません。

### 第3【設備の状況】

#### 1【設備投資等の概要】

当連結会計年度における当社グループの設備投資の総額は29,480千円となりました。その主な内容としては、全社的な生産性向上のための業務用PCの購入、ブランド事業におけるメディアの構築等によるものであります。

なお、当連結会計年度における設備の除却損は11,229千円であり、これは、株式会社アザナの事務所移転に伴い内装設備や備品等を除却したことによるものであります。

#### 2【主要な設備の状況】

##### (1) 提出会社

2022年3月31日現在

事業所名 (所在地)	セグメントの名称	設備の内容	帳簿価額(千円)				従業員数 (名)
			建物	その他	無形固定 資産	合計	
本社 (東京都渋谷区)	ブランド事業 デジタルマーケ ティング事業	事務所 設備	8,524	33,589	7,991	50,104	102 (18)
大阪営業所 (大阪府大阪市淀川区)	ブランド事業 デジタルマーケ ティング事業	事務所 設備	0	118	0	118	25 (1)
名古屋営業所 (愛知県名古屋市中村区)	ブランド事業 デジタルマーケ ティング事業	事務所 設備	-	-	-	-	3
広島営業所 (広島県広島市中区)	ブランド事業 デジタルマーケ ティング事業	事務所 設備	-	-	-	-	1
福岡営業所 (福岡県福岡市博多区)	ブランド事業 デジタルマーケ ティング事業	事務所 設備	665	1,025	0	1,691	14

- (注) 1. 現在休止中の主要な設備はありません。  
 2. 帳簿価額のうち「その他」は、主に工具、器具及び備品であります。  
 3. 従業員数の( )は臨時雇用者数(人材派遣会社からの派遣社員、アルバイト及びパートタイマーを含む。)を外書しております。  
 4. 帳簿価額は内部取引に伴う未実現利益消去前の金額を記載しております。  
 5. 上記の他、連結会社以外から賃借している設備の内容は下記のとおりであります。

事業所名 (所在地)	セグメントの名称	設備の内容	年間賃借料 (千円)
本社 (東京都渋谷区)	ブランド事業 デジタルマーケティング事業	本社事務所	45,506
大阪営業所 (大阪府大阪市淀川区)	ブランド事業 デジタルマーケティング事業	営業事務所	5,382
名古屋営業所 (愛知県名古屋市中村区)	ブランド事業 デジタルマーケティング事業	営業事務所	6,524
広島営業所 (広島県広島市中区)	ブランド事業 デジタルマーケティング事業	営業事務所	1,756
福岡営業所 (福岡県福岡市博多区)	ブランド事業 デジタルマーケティング事業	営業事務所	180

## (2) 国内子会社

2022年3月31日現在

会社名 (所在地)	セグメントの名称	設備の内容	帳簿価額(千円)				従業員数 (名)
			建物及び 構築物	その他	無形固定 資産	合計	
株式会社アザナ (沖縄県豊見城市)	オフショア関連事業	事務所設備	0	1,459	-	1,459	18 (1)
株式会社ファングリー (東京都渋谷区)	ブランド事業	事務所設備	0	2,147	3,772	5,919	25 (6)

(注) 1. 現在休止中の主要な設備はありません。

2. 帳簿価額のうち「その他」は、主に工具、器具及び備品であります。

3. 従業員数の( )は臨時雇用者数(人材派遣会社からの派遣社員、アルバイト及びパートタイマーを含む。)を外書しております。

4. 上記の他、連結会社以外から賃借している設備の内容は下記のとおりであります。

会社名 (所在地)	セグメントの名称	設備の内容	年間賃借料 (千円)
株式会社アザナ (沖縄県豊見城市)	オフショア関連事業	子会社事務所	10,227
株式会社ファングリー (東京都渋谷区)	ブランド事業	子会社事務所	9,841

## (3) 在外子会社

重要性がないため、記載は省略しております。

## 3 【設備の新設、除却等の計画】

## (1) 重要な設備の新設等

該当事項はありません。

## (2) 重要な設備の除却等

該当事項はありません。

## 第4【提出会社の状況】

## 1【株式等の状況】

## (1)【株式の総数等】

## 【株式の総数】

種類	発行可能株式総数(株)
普通株式	5,900,000
計	5,900,000

## 【発行済株式】

種類	事業年度末現在発行数 (株) (2022年3月31日)	提出日現在発行数(株) (2022年6月30日)	上場金融商品取引所名又は登録認可金融商品取引業協会名	内容
普通株式	1,619,600	1,619,600	東京証券取引所 マザーズ(事業年度末現在) グロース市場(提出日現在)	完全議決権株式であり、株主としての権利内容に何ら限定のない当社における標準となる株式であります。なお、単元株式数は100株であります。
計	1,619,600	1,619,600	-	-

(注) 「提出日現在発行数」欄には、2022年6月1日からこの有価証券報告書提出日までの新株予約権の行使により発行された株式数は含まれておりません。



## (2) 【新株予約権等の状況】

## 【ストックオプション制度の内容】

決議年月日	2017年2月15日	2019年8月30日	2021年12月28日
付与対象者の区分及び人数(名)	当社取締役 2 当社従業員 44 子会社取締役 2	当社取締役 2 当社従業員 15 子会社取締役 1	当社取締役 3 当社従業員 7 子会社取締役 2
新株予約権の数(個)	99 (注) 1、7、8	285 (注) 3、7、8	160 (注) 5
新株予約権の目的となる株式の種類、内容及び数(株)	普通株式 19,800 (注) 1、7、8	普通株式 28,500 (注) 3、7、8	普通株式 16,000 (注) 5
新株予約権の行使時の払込金額(円)	471 (注) 9	2,127 (注) 9	984 (注) 9
新株予約権の行使期間	2019年2月16日から 2027年2月15日まで	2022年7月1日から 2024年6月30日まで	2024年7月1日から 2032年1月23日まで
新株予約権の行使により株式を発行する場合の株式の発行価格及び資本組入額(円)	発行価格 471 資本組入額 236	発行価格 2,127 資本組入額 1,063	発行価格 984 資本組入額 492
新株予約権の行使の条件	(注) 2	(注) 4	(注) 6
新株予約権の譲渡に関する事項	譲渡、質入その他の処分は認めない。	譲渡、質入その他の処分は認めない。	譲渡、質入その他の処分は認めない。
組織再編成行為に伴う新株予約権の交付に関する事項	(注) 10		

当事業年度の末日(2022年3月31日)における内容を記載しております。提出日の前月末現在(2022年5月31日)において、記載すべき内容が当事業年度の末日における内容から変更がないため、提出日の前月末現在に係る記載を省略しております。

(注) 1. 第4回新株予約権1個につき目的となる株式数は、200株であります。

ただし、新株予約権の割当日後、当社が株式分割、株式併合を行う場合は、次の算式により付与株式数を調整、調整の結果生じる1株未満の端数は、これを切り捨てるものとします。

$$\text{調整後付与株式数} = \text{調整前付与株式数} \times \text{分割・併合の比率}$$

## 2. 第4回新株予約権の行使の条件

新株予約権者は、証券取引所に上場された後6ヶ月経過した場合に限り、本新株予約権を行使することができるものとします。

新株予約権は、権利行使時においても、当社または当社の子会社の取締役、監査役もしくは従業員の地位にあることを要するものとします。ただし、当社または当社の子会社の取締役、もしくは監査役を任期満了により退任した場合、定年退職その他正当な理由のある場合にはこの限りではない。

新株予約権者が死亡した場合は、その相続人が本新株予約権を行使できるものとします。

その他の条件については、取締役会決議に基づき、別途当社と新株予約権者との間で締結する「新株予約権割当契約」に定めるところによります。

## 3. 第5回新株予約権1個につき目的となる株式数は、100株であります。

ただし、新株予約権の割当日後、当社が株式分割、株式併合を行う場合は、次の算式により付与株式数を調整、調整の結果生じる1株未満の端数は、これを切り捨てるものとします。

$$\text{調整後付与株式数} = \text{調整前付与株式数} \times \text{分割・併合の比率}$$

## 4. 第5回新株予約権の行使の条件

新株予約権者は、2021年3月期および2022年3月期の各事業年度における、監査済みの当社連結損益計算書の経常利益金額に非支配株主に帰属する当期純損益を加減した額の合計額が600百万円を超過した場合に限り、各新株予約権者に割り当てられた新株予約権を行使することができるものとします。なお、連結経常利益の額の判定においては、当社の有価証券報告書に記載された連結損益計算書(連結財務諸表を作成していない場合は損益計算書)における連結経常利益を参照するものとし、本新株予約権にかかわる株式報酬費用が発生した場合にはこれを除外して計算し、当該有価証券報告書が提出された時点からかかる連結経常利益

の額が適用されるものとし、国際財務報告基準の適用等により参照すべき指標の概念に重要な変更があった場合には、別途参照すべき指標を取締役に定めるところによります。

新株予約権は、権利行使時においても、当社または当社の子会社の取締役、監査役もしくは従業員の地位にあることを要するものとし、ただし、当社または当社の子会社の取締役、もしくは監査役を任期満了により退任した場合、定年退職その他正当な理由のある場合にはこの限りではない。

新株予約権者の相続人による本新株予約権の行使は認めない。

その他の条件については、取締役会決議に基づき、別途当社と新株予約権者との間で締結する「新株予約権割当契約」に定めるところによります。

5. 第6回新株予約権1個につき目的となる株式数は、100株であります。

ただし、新株予約権の割当日後、当社が株式分割、株式併合を行う場合は、次の算式により付与株式数を調整、調整の結果生じる1株未満の端数は、これを切り捨てるものとし、

$$\text{調整後付与株式数} = \text{調整前付与株式数} \times \text{分割・併合の比率}$$

6. 第6回新株予約権の行使の条件

新株予約権者は、2023年3月期及び2024年3月期における当社の連結損益計算書に記載された経常利益の合計が、250百万円を超過した場合にのみ、これ以降本新株予約権を行使することができる。なお、上記における経常利益の判定に際しては、適用される会計基準の変更や当社の業績に多大な影響を及ぼす企業買収等の事象が発生し当社の連結損益計算書に記載された実績数値で判定を行うことが適切ではないと取締役会が判断した場合には、当社は合理的な範囲内で当該企業買収等の影響を排除し、判定に使用する実績数値の調整を行うことができるものとする。また、当該連結損益計算書に本新株予約権に係る株式報酬費用が計上されている場合には、これによる影響を排除した株式報酬費用控除前経常利益をもって判定するものとする。

新株予約権者は、新株予約権の権利行使時においても、当社または当社関係会社の取締役、監査役または従業員であることを要する。ただし、任期満了による退任、定年退職、その他正当な理由があると取締役会が認めた場合は、この限りではない。

新株予約権者の相続人による本新株予約権の行使は認めない。

その他の条件については、取締役会決議に基づき、別途当社と新株予約権者との間で締結する「新株予約権割当契約」に定めるところによります。

7. 「新株予約権の数」及び「新株予約権の目的となる株式の種類、内容及び数」は、割当対象者の退職により割当対象でなくなった新株予約権の数及び新株予約権の目的となる株式の数をそれぞれ控除した残数を記載しております。

8. 「新株予約権の数」及び「新株予約権の目的となる株式の種類、内容及び数」は、割当対象者の退職により割当対象でなくなった新株予約権の数及び新株予約権の目的となる株式の数をそれぞれ控除した残数を記載しております。

9. 各新株予約権の行使に際して払込をすべき金額は、各新株予約権の行使により発行する株式1株当たりの払込金額（以下、「行使価額」という。）に行使株式数を乗じた金額とします。

なお、新株予約権の割当日後、当社が株式分割または株式併合を行う場合、上記行使価額は分割または併合の比率に応じ次の算式により調整されるものとし、調整により生じる1円未満の端数は切り上げるものとします。

$$\text{調整後行使価額} = \text{調整前行使価額} \times \frac{1}{\text{分割・併合の比率}}$$

また、新株予約権の割当日後に時価を下回る価額で新株式の発行または自己株式の処分を行う場合は、次の算式により行使価額を調整されるものとし、調整により生じる1円未満の端数は切り上げるものとします。

$$\text{調整後行使価額} = \text{調整前行使価額} \times \frac{\text{既発行株式数} + \frac{\text{新規発行株式数} \times 1 \text{株当たり払込金額}}{\text{募集株式発行前の株価}}}{\text{既発行株式数} + \text{新規発行株式数}}$$

当社が吸収合併存続会社となる吸収合併を行う場合、当社が吸収分割承継会社となる吸収分割を行う場合、または当社が完全親会社となる株式交換を行う場合、その他これらの場合に準じて行使価額の調整を必要とする場合、当社は必要と認める行使価額の調整を行うものとし、

10. 当社が、合併（当社が合併により消滅する場合に限る。）、吸収分割、新設分割、株式交換又は株式移転（以上を総称して以下、「組織再編行為」という。）をする場合において、組織再編行為の効力発生の時点において残存する新株予約権（以下、「残存新株予約権」という。）の新株予約権者に対し、それぞれの場合につき、会社法第236条第1項第8号イからホまでに掲げる株式会社（以下、「再編対象会社」という。）の新株予約権を以下の条件に基づきそれぞれ交付することとする。この場合においては、残存新株予約権は消滅し、再編対象会社は新株予約権を新たに発行するものとする。ただし、以下の条件に沿って再編対象会社の新株予約権を交付する旨を、吸収合併契約、新設合併契約、吸収分割契約、新設分割計画、株式交換契約又は株式移転計画において定めた場合に限るものとする。

交付する再編対象会社の新株予約権の数

残存新株予約権の新株予約権者が保有する新株予約権の数と同一の数をそれぞれ交付するものとする。

新株予約権の目的である再編対象会社の株式の種類

再編対象会社の普通株式とする。

新株予約権の目的である再編対象会社の株式の数

組織再編行為の条件等を勘案の上、(注) 1 に準じて決定する。

新株予約権の行使に際して出資される財産の価額

交付される各新株予約権の行使に際して出資される財産の価額は、(注) 2 で定められる行使価額を組織再編行為の条件等を勘案の上調整して得られる再編後行使価額に上記 に従って決定される当該新株予約権の目的である再編対象会社の株式の数を乗じて得られる金額とする。

新株予約権を行使することができる期間

上表の「新株予約権の行使期間」に定める新株予約権を行使することができる期間の開始日と組織再編行為の効力発生日のうちいずれか遅い日から、上表の「新株予約権の行使期間」に定める残存新株予約権を行使することができる期間の満了日までとする。

新株予約権の行使により株式を発行する場合における増加する資本金及び資本準備金に関する事項

上表の「新株予約権の行使により株式を発行する場合の株式の発行価格及び資本組入額」に準じて決定する。

譲渡による新株予約権の取得の制限

譲渡による新株予約権の取得については、再編対象会社の承認を要するものとする。

新株予約権を取得することができる事項

当社が消滅会社となる合併契約承認の議案、当社が分割会社となる分割契約若しくは分割計画承認の議案、又は当社が完全子会社となる株式交換契約若しくは株式移転計画承認の議案につき当社株主総会（株主総会決議が不要の場合は、当社の取締役会）で決議されたときは、当社は、当社の取締役会において別途決定する日において、新株予約権の全部を無償にて取得することができる。

新株予約権者が新株予約権の行使の条件に該当しなくなった場合、又は当社所定の書面により新株予約権の全部又は一部を放棄した場合、当社は新株予約権を無償で取得する。

新株予約権の行使の条件

新株予約権者は、当社及び当社子会社の取締役・監査役又は従業員のいずれの地位をも喪失したときは、権利を行使することができない。ただし、下記 に該当する場合、当社または当社の子会社の取締役、もしくは監査役を任期満了により退任した場合、定年退職した場合、又は取締役会において正当な理由（会社都合による退職、健康上の理由による退職等）があると認められた場合はこの限りではない。

相続により新株予約権を取得した者は、新株予約権割当契約に従って権利を行使することができる。

#### 【ライツプランの内容】

該当事項はありません。

#### 【その他の新株予約権等の状況】

該当事項はありません。

## (3) 【行使価額修正条項付新株予約権付社債券等の行使状況等】

該当事項はありません。

## (4) 【発行済株式総数、資本金等の推移】

年月日	発行済株式総 数増減数(株)	発行済株式総 数残高(株)	資本金増減額 (千円)	資本金残高 (千円)	資本準備金増 減額(千円)	資本準備金残高 (千円)
2018年2月27日 (注)1.	普通株式 573	普通株式 7,693 A種株式 270	-	99,500	-	34,000
2018年2月28日 (注)2.	A種株式 270	普通株式 7,693	-	99,500	-	34,000
2018年3月2日 (注)3.	普通株式 1,530,907	普通株式 1,538,600	-	99,500	-	34,000
2019年6月20日 (注)4.	普通株式 70,800	普通株式 1,609,400	56,668	156,168	56,668	90,668
2019年6月21日～ 2020年3月31日 (注)5.	普通株式 5,600	普通株式 1,615,000	1,318	157,487	1,318	91,987
2020年4月1日～ 2021年3月31日 (注)5.	普通株式 1,200	普通株式 1,616,200	282	157,769	282	92,269
2021年7月28日 (注)6.	-	普通株式 1,616,200	107,769	50,000	-	92,269
2021年7月29日～ 2022年3月31日 (注)7.	普通株式 3,400	普通株式 1,619,600	800	50,800	800	93,070

(注)1. 2018年2月27日付で、A種株主の株式取得請求権の行使を受けたことにより、全てのA種株式を自己株式として取得し、対価としてA種株主にA種株式1株につき普通株式2.12株を交付したことによるものであります。

2. 2018年2月28日付でA種株式を消却しております。

3. 2018年3月2日付で普通株式1株につき200株の割合で株式分割を行っております。

4. 2019年6月20日を払込期日とする有償一般募集増資による新株式70,800株(発行価格1,740円、引受価額1,600.80円、資本組入額800.40円)発行により、資本金及び資本準備金はそれぞれ56,668千円増加しております。

5. 新株予約権の権利行使に伴う新株発行によるものであります。

6. 2021年6月25日開催の定時株主総会に基づき、2021年7月28日付で無償減資を実施したことにより、資本金を107,769千円減少(減資割合68.3%)し、その他資本剰余金に振替えて、50,000千円といたしました。

7. 新株予約権の権利行使に伴う新株発行によるものであります。

## (5) 【所有者別状況】

2022年3月31日現在

区分	株式の状況(1単元の株式数100株)								単元未満 株式の状況 (株)
	政府及び 地方公共 団体	金融機関	金融商品 取引業者	その他の 法人	外国法人等		個人 その他	計	
					個人以外	個人			
株主数 (人)	-	2	18	13	13	2	1,088	1,136	-
所有株式数 (単元)	-	16	842	6,147	200	11	8,975	16,191	500
所有株式数 の割合(%)	-	0.10	5.20	37.97	1.24	0.07	55.43	100	-

(注)自己株式25,745株は、「個人その他」に257単元、「単元未満株式の状況」に45株含まれております。

## (6) 【大株主の状況】

2022年3月31日現在

氏名又は名称	住所	所有株式数 (株)	発行済株式(自己 株式を除く。)の 総数に対する所有 株式数の割合 (%)
株式会社アズーロ	東京都港区南青山2丁目2-15	583,000	36.58
木村 裕紀	東京都渋谷区	347,900	21.83
ブランディングテクノロジー従業員 持株会	東京都渋谷区南平台町15-13	29,200	1.83
a uカブコム証券株式会社	東京都千代田区大手町1丁目3番2号 経団連会館6階	29,100	1.83
鈴木 良直	東京都目黒区	20,000	1.25
株式会社スカラ	東京都渋谷区渋谷2丁目21-1	18,100	1.14
株式会社SBI証券	東京都港区六本木1丁目6番1号	18,000	1.13
川名 貴行	東京都台東区	15,400	0.97
吉弘 和正	東京都中央区	14,500	0.91
小川 悟	Ho Chi Minh City Socialist Republic of Viet Nam	14,400	0.90
計	-	1,089,600	68.36

## (7)【議決権の状況】

## 【発行済株式】

2022年3月31日現在

区分	株式数(株)	議決権の数(個)	内容
無議決権株式	-	-	-
議決権制限株式(自己株式等)	-	-	-
議決権制限株式(その他)	-	-	-
完全議決権株式(自己株式等)	普通株式 25,700	-	権利内容に何ら限定のない当社における標準となる株式であります。1単元の株式数は、100株であります。
完全議決権株式(その他)	普通株式 1,593,400	15,934	同上
単元未満株式	500	-	-
発行済株式総数	1,619,600	-	-
総株主の議決権	-	15,934	-

(注) 「単元未満株式」欄の普通株式には、当社所有の自己株式45株が含まれております。

## 【自己株式等】

2022年3月31日現在

所有者の氏名又は名称	所有者の住所	自己名義所有株式数(株)	他人名義所有株式数(株)	所有株式数の合計(株)	発行済株式総数に対する所有株式数の割合(%)
ブランディングテクノロジー株式会社	東京都渋谷区南平台町15番13号帝都渋谷ビル4階	25,700	-	25,700	1.59
計	-	25,700	-	25,700	1.59

2【自己株式の取得等の状況】

【株式の種類等】普通株式

(1)【株主総会決議による取得の状況】

該当事項はありません。

(2)【取締役会決議による取得の状況】

該当事項はありません。

(3)【株主総会決議又は取締役会決議に基づかないものの内容】

該当事項はありません。

(4)【取得自己株式の処理状況及び保有状況】

区分	当事業年度		当期間	
	株式数(株)	処分価額の総額 (千円)	株式数(株)	処分価額の総額 (千円)
引き受ける者の募集を行った取得自己株式				
消却の処分を行った取得自己株式				
合併、株式交換、株式交付、会社分割に係る移転を行った取得自己株式				
その他( )				
保有自己株式数	25,745		25,745	



### 3【配当政策】

当社は、経営基盤の長期安定に向けた財務体質の強化及び事業の継続的な拡大発展を目指すため、内部留保の充実が重要であると考える一方で、株主利益の最大化が重要な経営目標の一つと認識しております。利益配分につきましては、業績の推移、財務状況、今後の事業への投資計画等を総合的に勘案し、決定することを基本方針としております。

なお、当社は毎年9月30日を基準日として中間配当を行うことができる旨を定款に定めておりますが、現在のところ中間配当を行っておらず、期末配当のみを実施する方針であります。また、配当の決定機関については、会社法第459条第1項の規定に基づき、法令に別段の定めのある場合を除き、取締役会の決議をもって配当を行うことができる旨を定款に定めております。

上記方針のもと、当事業年度の業績や財政状態を勘案した結果、1株当たり12円の配当を実施することを決定いたしました。

内部留保資金につきましては、経営基盤の安定に向けた財務体質の強化と、将来を見据えた収益力や競争力の強化を目的として設備投資、研究開発投資等に充当し、企業価値の向上に努めております。

なお、当事業年度に係る剰余金の配当は以下のとおりであります。

決議年月日	配当金の総額 (千円)	1株当たり配当額 (円)
2022年6月29日 定時株主総会決議	19,126	12

## 4【コーポレート・ガバナンスの状況等】

### (1)【コーポレート・ガバナンスの概要】

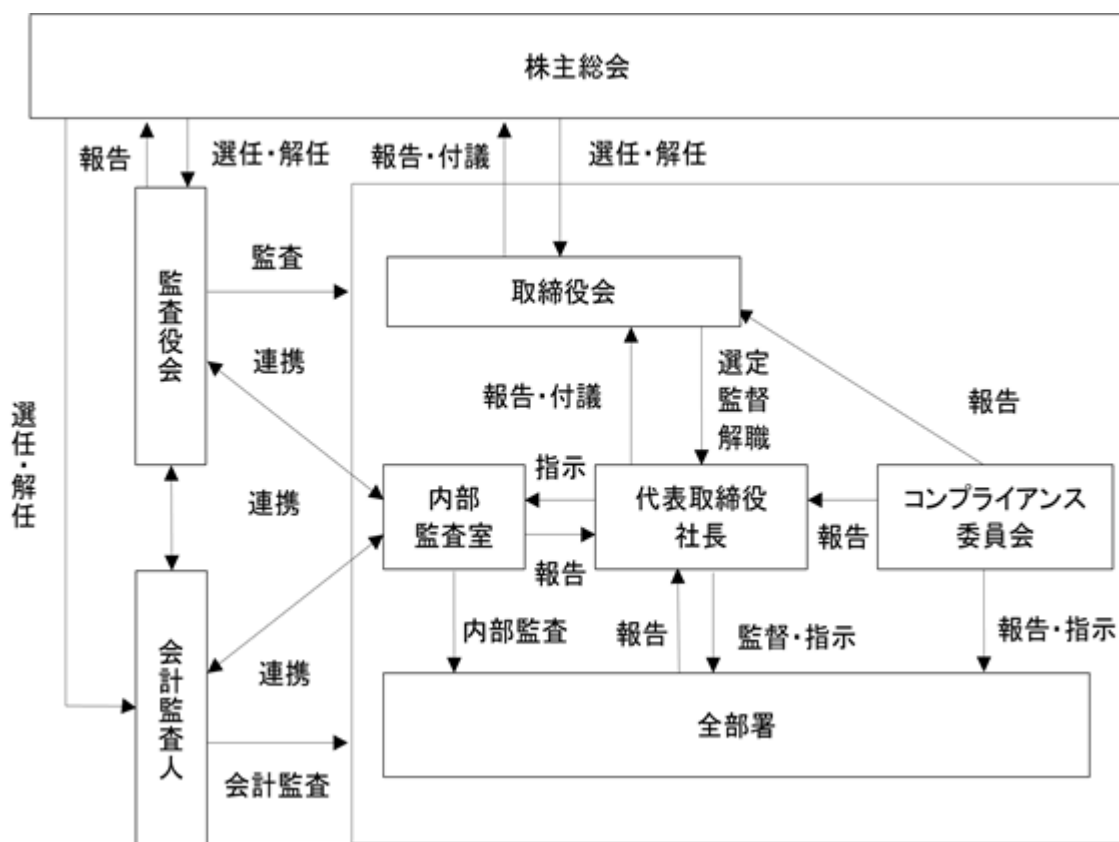
コーポレート・ガバナンスに関する基本的な考え方

当社のコーポレート・ガバナンスに関する基本的な考え方は、企業としての社会的責任を自覚し、持続的に企業価値を高めていくことを基本とし、企業経営の透明性と公正性を高め、持続的な成長、発展を遂げ、かつ社会的な責任を果たしていくことが重要であるとの認識に立ち、顧客、取引先、債権者、従業員などのすべてのステークホルダー（利害関係者）から高い評価を獲得することにより、企業価値の最大化を目指すことを重要な経営課題と位置付けております。

企業統治の体制の概要及び当該体制を採用する理由

当社は会社法に規定する機関として株主総会、取締役会、監査役会及び会計監査人を設置しております。当社事業に精通した取締役で構成された取締役会が経営の基本方針や重要な業務の執行を決定し、強い法的権限を有する監査役が独立した立場から取締役の職務を監査する体制が、経営上の健全性を確保する有効な体制であると判断し、監査役会設置会社を採用しております。また日常的に業務を監視する内部監査室を設置しており、これら各機関の相互連携により、経営の健全性、効率性及び透明性が確保でき、適切な経営を図る体制を構築しております。

当社の経営組織及びコーポレート・ガバナンス体制を図示すると、次の通りであります。



#### イ．取締役会

当社の取締役会は、有価証券報告書提出日現在において、5名の取締役（社外取締役1名）で構成され、原則月1回の定時取締役会を開催し、重要な事項は全て付議され、法令・定款事項その他の重要な業務執行の意思決定および取締役の業務執行の監督を行っております。

また、迅速な意思決定が必要な課題が生じた場合には、臨時取締役会を開催し、十分な議論のうえで経営上の意思決定を行っております。

なお、取締役については、経営環境の変化に対する機動性を高めるため、任期を1年としております。

（取締役会の議長、構成員の氏名等）

議長	代表取締役社長	木村裕紀
構成員	常務取締役	野口章
	取締役	小川悟、松岡雄司
	社外取締役	進護

#### ロ．監査役及び監査役会

当社の監査役会は、常勤監査役1名、社外監査役2名で構成され、監査役は取締役会その他重要な会議に出席し、必要に応じて意見を述べるほか、業務執行の確認を通じ、取締役の職務執行を監査しております。

また、毎月開催される監査役会に加え、必要に応じて臨時監査役会を開催しております。

(監査役会の議長、構成員の氏名等)

議長	常勤監査役	中島功次
構成員	社外監査役	中澤隆、山崎一夫

#### ハ．内部監査

内部監査については、業務執行部門から独立した代表取締役社長直属の内部監査室を設けており、当社全部門及び子会社の監査を実施しております。内部監査にあたっては監査対象部門のリスク評価等に基づき、監査計画を策定し、課題の発見、指摘に加え、指摘事項の解決方法も含めた指導を行っており、代表取締役社長に対して、直接報告をしております。その他、必要に応じて監査役会及び会計監査人と連携し、業務を遂行しております。

#### ニ．会計監査人

当社は、仁智監査法人与監査契約を結んでおり、独立監査人として金融商品取引法第193条の2の第1項の規定に基づく監査を受けております。監査役の会計監査の実施に際し相互に連携を行っており、また、会計上の重要事項につきましては適宜監査結果の報告を受けております。

#### 企業統治に関するその他の事項

#### イ．リスク管理体制の整備の状況について

当社は、全社的にコンプライアンスの正しい理解、徹底を図るため、「コンプライアンス管理規程」を定め、施行しております。同規程に基づき、コンプライアンスの推進機関としてコンプライアンス委員会を設置、経営管理本部長を委員長として、関連部署の長を委員として任命しております。さらに営業、制作等の現場の長をコンプライアンス管理者に任命し、コンプライアンス委員会への報告を指示しております。当該報告により現場のコンプライアンス状況を把握しております。

また、当社の持つ各種リスクにつきましては、規程を制定・施行しリスク管理を行っております。

#### ロ．内部統制システムの整備状況

当社は、会社法第362条第4項第6号に規定する株式会社の業務の適正を確保するための体制の基本方針について、2017年3月31日開催の取締役会において以下の通り決議しております。

##### 1．取締役及び使用人の職務の執行が法令及び定款に適合することを確保するための体制

- (1) 「コンプライアンス管理規程」に基づき、取締役及び使用人に対して必要な啓蒙、教育活動を推進する。
- (2) 公益通報者保護法に対応した内部通報制度を構築し、コンプライアンスに対する相談機能を強化する。
- (3) 代表取締役社長が選任した、他の部門から独立した内部監査室が各部門の業務執行及び、コンプライアンスの状況等について、定期的に内部監査を実施し、その評価を代表取締役社長及び監査役に報告する。
- (4) 反社会的勢力に対しては、「反社会的勢力対処規程」に基づき、いかなる場合においても、金銭その他の経済的利益を提供しないことを基本姿勢とし、これを社内に周知し明文化する。

##### 2．取締役の職務の執行に係る情報の保存及び管理に関する体制

- (1) 取締役の職務の執行に係る記録文書、稟議書、その他の重要な情報については、文書または電磁的媒体に記録し、法令及び「文書管理規程」、「稟議および申請規程」等に基づき、適切に保存及び管理する。
- (2) 取締役及び監査役は、必要に応じてこれらの文書等を閲覧することができる。

##### 3．損失の危険の管理に関する規程その他の体制

- (1) 取締役会は、コンプライアンス、個人情報、品質、セキュリティ及びシステムトラブル等の様々なリスクに対処するため、社内規程を整備するとともに、定期的に見直しを行う。
- (2) リスク情報等については、取締役会等を通じて管掌役員より取締役及び監査役に対し報告を行う。
- (3) 不測の事態が発生した場合には、代表取締役社長指揮下の対策本部を設置し、必要に応じて法律事務所等の外部専門機関とともに、迅速かつ確な対応を行い、損害の拡大を防止しこれを最小限に止める体制を整えている。

4. 取締役の職務の執行が効率的に行われることを確保するための体制
  - (1) 取締役会は「取締役会規程」に基づき、法定事項の決議、経営に関する重要事項の決定及び業務の執行の監督等を行う。毎月1回の定時取締役会を開催するほか、迅速かつ的確な意思決定を確保するため、必要に応じて臨時取締役会を開催する。
  - (2) 取締役は、代表取締役社長の指示の下、取締役会決議及び社内規程等に基づき自己の職務を執行する。各取締役は、取締役及び監査役に対して状況報告を行うほか、会社経営に関する情報を相互に交換する。
  - (3) 各部門においては、「職務権限規程」及び「業務分掌規程」に基づき権限の移譲を行い、責任の明確化を図ることで、迅速性及び効率性を確保する。
  
5. 当社及び子会社から成る企業集団における業務の適正を確保するための体制
  - (1) 子会社の取締役等の職務の執行に係る事項の当社への報告に関する体制として、「関係会社運営規程」に基づき、当社管理担当部門が経営等に関する資料の提出を求めるとともに、当社の取締役会への定期報告を求める。
  - (2) 子会社の損失の危険の管理に関する規程その他の体制として、子会社の損失の危険の管理体制を構築するため、当社は危機管理及びリスク管理に関する社内諸規程等を整備し、子会社のリスクを管理する。また、子会社に重要な法令違反その他コンプライアンスに関する重要な事実等を発見した場合、遅滞なく当社の代表取締役社長を通じて、当社の取締役会に報告し、同時に当社の監査役へ報告する。
  - (3) 子会社の取締役等の職務の執行が効率的に行われることを確保するための体制として、子会社の経営の自主性及び独立性を尊重しつつ、子会社から定期的に業務報告を受け、重要事項は「関係会社運営規程」に基づき事前に当社の承認を得ることなどにより、子会社の取締役等の職務執行の効率を確保する。
  - (4) 子会社の取締役等及び使用人の職務の執行が法令及び定款に適合することを確保するための体制として、当社の役員等が子会社の役員等に就任するほか、当社の監査役及び内部監査室による監査により、業務の適正性を検証する。
  
6. 監査役がその職務を補助すべき使用人を置くことを求めた場合における当該使用人に関する事項、並びに当該使用人の取締役からの独立性に関する事項及び当該使用人に対する指示の実効性の確保に関する事項  
監査役がその職務を補助すべき使用人を置くことを求めた場合、監査役と協議の上、必要に応じて監査役の職務を補助する使用人を配置する。監査役は、監査役の職務を補助する使用人の選任、考課に関して意見を述べることができるものとする。また、配置された監査役の職務を補助する使用人は、その補助業務に関しては監査役の指揮命令下で遂行することとし、取締役からの指揮命令は受けないものとする。

7. 取締役及び使用人が監査役に報告するための体制その他の監査役への報告に関する体制
- (1) 取締役は、監査役の出席する取締役会その他重要な会議において担当する職務の執行状況を報告する。
  - (2) 取締役及び使用人は、当社及び子会社等に法令・定款に違反する恐れのある事実や著しい損害を及ぼす恐れのある事実を発見した時は、直ちに監査役に報告する。また、内部通報制度に基づく通報があった場合は遅滞なく監査役に報告する。なお、監査役も内部通報制度の通報窓口であるため、使用人は内部通報制度を用いて監査役に直接報告することもできる。
  - (3) 監査役は、稟議書等業務執行に係る重要な文書を閲覧し、取締役及び使用人に何時にでも説明を求める事が出来る。監査役から説明を求められた場合には、取締役及び使用人は遅滞なく監査役に報告する。
  - (4) 監査役に報告をした者に対し、当該報告をしたことを理由として不利な取扱いを行うことを禁止し、その旨を取締役及び使用人等に周知徹底する。なお、内部通報制度における通報者については、解雇その他いかなる不利益取扱いも行ってはならないことや、通報者等に対して不利益取扱いや嫌がらせ等を行った者がいた場合には、「就業規則」に従って処分を課することができる旨等を「内部通報および公益通報者保護規程」において定め、その保護を図るものとする。
8. 子会社の取締役及び使用人が当社監査役に報告するための体制
- (1) 子会社の取締役及び使用人は、法令及び規程に定められた事項のほか、当社の監査役から報告を求められた事項について速やかに当社の監査役に報告するとともに、「関係会社運営規程」に基づき、当社の管理担当部門にも報告する。
  - (2) 当社の管理担当部門は、子会社の取締役及び使用人から、法令及び規程に定められた事項のほか、当社の監査役から報告を求められた事項について報告を受けた場合には、速やかに当社の監査役にその内容を報告する。
9. その他監査役が監査が実効的に行われることを確保するための体制
- (1) 監査役は、代表取締役と定期的に会合を持ち重要な課題、情報に関し意見交換を行う。
  - (2) 内部監査室は、監査役と連携を図り、情報交換を行い、必要に応じて監査役立ち会いのもと内部監査を行う。
  - (3) 取締役及び使用人は、監査役が会計監査人と会計監査の内容等についての情報交換が充分に行える体制を整えている。また、監査役が顧問法律事務所と何時にでも会社経営全般についての法律相談を行える体制を整えている。
  - (4) 監査役がその職務の執行について生ずる費用の前払い等を請求した場合は、当該監査役の職務の執行に必要なと認められた場合を除き、速やかに当該費用の前払い等の処理をするものとする。
10. 財務報告の信頼性を確保するための体制
- 財務報告の信頼性を高めるため、財務報告に係る内部統制の整備及び運用を行う。
- イ. 提出会社の子会社の業務の適正を確保するための体制の状況
- 当社は、関係会社運営規程に基づき、子会社における業務の有効性と効率性、財務報告の信頼性、事業活動に関わる法令等の遵守及び資産の保全状況を管理しております。また、内部監査室による子会社内部監査結果の代表取締役社長への報告や、必要に応じた取締役及び監査役の派遣などにより、子会社の業務の適正を確保しております。
- ロ. 取締役の定数
- 当社の取締役の定数は、10名以内とする旨、定款で定めております。
- ハ. 取締役の選任の決議要件
- 当社は、取締役の選任決議について、株主総会において議決権を行使することができる株主の議決権の3分の1以上を有する株主が出席し、その議決権の過半数をもって行う旨、および累積投票によらないものとする旨、定款で定めております。
- ニ. 株主総会の特別決議要件
- 当社は、会社法第309条第2項に定める株主総会の特別決議要件について、議決権を行使することができる株主の議決権の3分の1以上を有する株主が出席し、その議決権の3分の2以上をもって行う旨、定款で定めております。これは、株主総会における特別決議の定足数を緩和することにより、株主総会の円滑な運営を行うことを目的とするものです。

ホ．中間配当の決定機関

当社は、会社法第454条第5項の規定により、取締役会の決議によって、毎年9月30日を基準日として中間配当を行うことができる旨を定款で定めております。これは、株主への機動的な利益還元を可能とすることを目的とするものであります。

ヘ．剰余金の配当等の決定機関

当社は、剰余金の配当等会社法第459条第1項各号に定める事項について、法令に別段の定めがある場合を除き、株主総会の決議によらず取締役会の決議により定める旨定款に定めております。これは、剰余金の配当等を取締役会の権限とすることにより、株主への機動的な利益還元を行うことを目的とするものであります。

ト．責任限定契約および責任免除の内容の概要

当社と社外取締役及び監査役は、会社法第427条第1項の規定に基づき、同法第423条第1項の損害賠償責任を限定する契約を締結しております。当該契約に基づく損害賠償額の限度額は同法第425条第1項に定める最低責任限度額としております。当該責任限定契約が認められるのは、当該社外取締役及び監査役が責任の原因となった職務の遂行において善意かつ重大な過失がないときに限られます。

また、当社は定款において、取締役（取締役であった者を含む）及び監査役（監査役であった者を含む）が会社法第426条第1項の規定により、任務を怠ったことによる損害賠償責任を、法令の限度において、取締役会の決議によって免除することができることとしております。これは、取締役及び監査役がその期待される役割を十分に発揮できることを目的とするものであり、当該責任免除が認められるのは、当該役員が責任の原因となった職務の執行において善意かつ重大な過失がないときに限られます。

チ．役員等賠償責任保険契約の内容の概要

当社は、保険会社との間で、当社および子会社の取締役および監査役を被保険者とする、会社法第430条の3第1項に規定する役員等損害賠償責任保険契約を締結しており、保険料は全額当社が負担しております。

当該保険契約の概要は、当社取締役を含む被保険者の善意かつ重大な過失がない場合の損害を当該保険契約によって補填することとしております。（ただし違法行為の場合を除く）

## ( 2 ) 【 役員の状況】

## 役員一覧

男性8名 女性 - 名 ( 役員のうち女性の比率 - % )

役職名	氏名	生年月日	略歴	任期	所有株式数 ( 株 )
代表取締役 社長	木村 裕紀	1977年12月12日	1999年3月 株式会社テレウェイヴ ( 現 株式会社アイフラッグ ) 入社 2005年5月 当社 入社 2006年2月 当社 取締役営業本部長 2007年3月 当社 常務取締役 2009年4月 当社 代表取締役社長 ( 現任 ) 2012年3月 FREESALE VIETNAM CO.,LTD. ( 現 VieTry CO.,LTD. ) Chairman ( 現任 ) 2013年3月 Branding Technology Asia PTE.LTD. ) DIRECTOR 2013年4月 株式会社アザナ 取締役 2013年12月 株式会社アズーロ 代表取締役 ( 現任 ) 2015年5月 一般社団法人ブランド・プランナー協会 代表理事 2017年4月 株式会社アザナ 代表取締役会長 ( 現任 ) 2018年2月 一般社団法人ブランド・プランナー協会 理事 ( 現任 ) 2020年9月 株式会社ソーシャルスタジオ 取締役 ( 現任 )	( 注 ) 3	930,900 ( 注 ) 5
常務取締役	野口 章	1981年5月18日	2000年4月 株式会社ユニコ 入社 2007年12月 当社 入社 2016年10月 当社 福岡営業部長 2017年4月 当社 福岡広島営業本部長 2018年4月 当社 取締役エリア統括本部長 2019年6月 当社 常務取締役 ( 現任 ) 2020年4月 当社 ブランドファースト事業本部長 ( 現任 )	( 注 ) 3	3,000
取締役	小川 悟	1975年4月12日	2000年1月 株式会社テレウェイヴ ( 現 株式会社アイフラッグ ) 入社 2002年7月 当社 入社 2006年4月 当社 CS部長 2009年4月 当社 CS本部長 2010年6月 当社 取締役 ( 現任 ) 2012年3月 FREESALE VIETNAM CO.,LTD. ( 現 VieTry CO.,LTD. ) GENERAL DIRECTOR ( 現任 )	( 注 ) 3	14,400
取締役	松岡 雄司	1974年4月18日	2002年5月 株式会社ミップス 入社 2006年5月 当社 入社 2013年10月 CS本部コンテンツ編集部長 2016年4月 コンテンツマーケティング部長 2017年4月 執行役員マーケティングソリューション本部長 2020年6月 当社 取締役 ( 現任 ) 2020年9月 株式会社ソーシャルスタジオ 取締役 ( 現任 ) 2020年10月 株式会社ファングリー 代表取締役社長 ( 現任 )	( 注 ) 3	600

役職名	氏名	生年月日	略歴	任期	所有株式数 (株)
取締役 (注) 1	進 護	1958年 3月29日	1980年 4月 三菱商事株式会社 入社 1997年 4月 インターロック株式会社 出向 経営企画室長 2000年 5月 株式会社ミレニウムベンチャーパートナーズ 出向 パートナー 2001年 5月 株式会社イレブン 社外取締役 2007年 6月 三菱商事株式会社 金融企画ユニット シニアマネージャー 2008年10月 株式会社ライフタイムパートナーズ 副社長 2010年 5月 株式会社オアシスソリューション 社外取締役 2010年12月 株式会社シンクロカンパニー 取締役(現任) 2013年12月 株式会社WIND-SMILE 社外取締役(現任) 2014年 5月 株式会社オアシスソリューション 相談役 2018年 1月 当社 社外取締役(現任)	(注) 3	-
常勤監査役	中島 功次	1961年 5月28日	1984年 4月 埼玉銀行 (現 株式会社埼玉りそな銀行) 入行 2007年 6月 同行 川越支店営業第一部 部長 2014年 1月 りそなビジネスサービス株式会社 入社 2016年 4月 同社 経営企画部 部長 2019年 4月 同社 監査役 2019年 4月 りそな保証株式会社 監査役 2019年 4月 関西みらい信用保証株式会社 監査役 2022年 4月 当社 入社 2022年 6月 当社 監査役(現任)	(注) 4	-



役職名	氏名	生年月日	略歴	任期	所有株式数 (株)
監査役 (注) 2	中澤 隆	1967年 1月13日	1990年 4月 マツダ株式会社 入社 1993年10月 中央監査法人 入所 1997年 4月 公認会計士登録 1997年 6月 KPMGピートマーウィック株式 会社(現 KPMG税理士法人) 入 社 1999年 4月 高野総合会計事務所 入所 1999年 6月 税理士登録 2001年 1月 株式会社ストラテジック・シナリ オ 代表取締役 2004年 4月 日比谷監査法人設立 代表社員(現 任) 2010年 4月 医療法人社団飛翔会 監事(現任) 2010年 6月 当社 社外監査役(現任) 2010年 6月 株式会社ファインズ 監査役 2014年 6月 茨城税理士法人 代表社員(現任) 2015年 1月 株式会社風力エネルギー研究所 監 査役(現任) 2020年 9月 暁和監査法人 代表社員(現任)	(注) 4	-
監査役 (注) 2	山崎 一夫	1949年 5月 7日	1973年 4月 株式会社毎日新聞社 入社 1998年 4月 同社 大阪本社編集局特別報道部長 2004年 4月 同社 大阪本社代表室長 2006年 6月 同社 執行役員大阪本社副代表兼代 表室長 2007年 6月 同社 常務執行役員大阪本社副代表 2008年 6月 同社 取締役社長室長 コンプライ アンス担当、広報担当 2010年 6月 同社 常務取締役グループ政策担 当、経営企画担当、コンプライア ンス担当、広報担当 株式会社スポーツニッポン新聞社 取締役、株式会社毎日ビルディ ング 取締役 2010年12月 株式会社マイナビ 社外監査役(現 任) 2011年 6月 株式会社毎日新聞グループホール ディングス 取締役 兼 毎日新聞 社 常務取締役経営戦略担当 コン テンツ事業担当 コンプライア ンス 担当 2012年 6月 同社 取締役 兼 毎日新聞社 常 務取締役 経営戦略担当 コンテ ンツ事業担当 株式会社福島民報社 取締役 2013年 6月 株式会社毎日新聞グループホール ディングス 取締役専務執行役員 2014年 6月 同社 顧問就任 2014年 7月 株式会社チエノバ 代表取締役社長 (現任) 2016年 5月 株式会社ヤマダ・エスバイエルホー ム(現 株式会社ヤマダホーム ズ) 社外監査役 2016年11月 当社 社外監査役(現任) 2019年12月 日本ビジネスシステムズ株式会 社 社外監査役(現任) 2020年10月 合同会社よろずや彦蔵 代表社員 (現任)	(注) 4	-
計					948,900

(注) 1. 取締役進護は、社外取締役であります。

2. 監査役中澤隆及び山崎一夫は、社外監査役であります。

3. 2022年 6月29日開催の定時株主総会終結の時から、選任後 1年以内に終了する事業年度のうち、最終のものに関する定時株主総会終結の時までであります。

- 4．2022年6月29日開催の定時株主総会終結の時から、選任後4年以内に終了する事業年度のうち、最終のものに関する定時株主総会終結の時までであります。
- 5．代表取締役社長木村裕紀の所有株式数は、同氏が代表取締役を務める資産管理会社が保有する株式数も含んでおります。

#### 社外役員の状況

当社は、取締役の職務執行に対する取締役会による監督の実効性を目的として、社外取締役を1名選任し、企業経営等の専門家としての見解に基づく助言を受けることにより、重要な経営事項の決定を適切に行える体制を確保しております。

また、中立かつ客観的な立場からの監査体制の確保を目的として、社外監査役2名を選任し、監査役会による監査の実効性を高め、当社の経営の透明性・健全性を維持することが可能な体制を確保しております。

社外役員の略歴等につきましては、「役員一覧」に記載の通りです。なお、人的関係、資本的関係又は取引関係その他の利害関係はなく、一般株主と利益相反の生じるものではないと判断されることから、株式会社東京証券取引所に対し、社外役員3名を独立役員として届け出ております。

当社は、社外取締役又は社外監査役を選任するための独立性に関する基準又は方針として明確に定めたものではありませんが、選任にあたっては、経歴や当社との関係を踏まえて、当社経営陣からの独立した立場で社外役員としての職務を遂行できる十分な独立性が確保できることを前提に判断しております。

#### 社外取締役又は社外監査役による監督又は監査と内部監査、監査役監査及び会計監査との相互連携並びに内部統制部門との関係

当社の監査は、会計監査の報告等を通じて会計監査人と監査を行うにあたって必要となる情報収集を内部監査人が行うなど相互に意見交換を行っております。また、監査役や監査役会は、取締役会以外においても社外取締役と意見交換を行うなど連携を図っております。

(3) 【監査の状況】

監査役監査の状況

当社は、監査役会設置会社であり、監査役は常勤監査役1名、社外監査役2名で構成されています。各監査役は、「監査役監査規程」に基づき実施計画を立案しております。監査計画に基づく監査を行うとともに、取締役会その他重要な会議への出席や重要書類の閲覧、事業部門へのヒアリング等を通じて取締役の業務執行と会社経営の適法性等を監査しております。

各監査役及び監査役会は効果的かつ効率的な監査のため、内部監査室と定期的にコミュニケーションを図っております。

また、会計監査人との間で意見交換を行うなど連携をとり、監査の実効性の向上を図っております。

内部監査の状況

当社の2022年度末における内部監査従事者は専任1名です。

当社は、被監査部門から独立した内部監査室が「内部監査規程」に基づき、業務監査を実施しております。内部監査室は、当社グループの業務部門の監査を「内部監査規程」及び年度計画に基づいて行い、監査の結果報告を代表取締役社長に行っております。また、被監査部門へ監査結果の報告、改善事項の指摘及び指導等も行っております。

また、各監査役および会計監査人と定期的に情報交換を行い相互に連携をとることで、内部監査の充実化を図っております。

会計監査の状況

当社は、仁智監査法人との間で監査契約を締結しております。同監査法人及び同監査法人の業務執行社員と当社との間に特別の利害関係はありません。

a. 監査法人の名称

仁智監査法人

b. 継続監査期間 1年

c. 業務を執行した公認会計士

指定社員 業務執行社員 戸谷隆太郎

指定社員 業務執行社員 内藤泰一

d. 監査業務に係る補助者の構成

公認会計士 6名

その他 1名

e. 監査法人の選定方針と理由

監査役会は、上場会社の監査実績、監査法人の規模、品質管理体制及び独立性等を総合的に勘案し、監査の実効性を確保できるか否かを検討した上で、監査法人を選定する方針としております。

また監査役会は、監査法人の職務の執行に支障がある場合等、その必要があると判断した場合は、株主総会に提出する監査法人の解任又は不再任に関する議案の内容を決定いたします。

また、監査法人が会社法第340条第1項各号に定める項目に該当すると認められる場合は、監査役全員の同意に基づき、監査法人を解任いたします。この場合、監査役会が選定した監査役は、解任後最初に招集される株主総会において、監査法人を解任した旨及びその理由を報告いたします。

f. 監査役及び監査役会による監査法人の評価

当社の監査役及び監査役会は、監査法人に対して評価を行っております。この評価については、監査法人と定期的に会合を持っており、各々の監査方針、監査体制、監査計画の他、期中に発生した問題点等について情報交換を実施すること、また、事業年度毎に実施される監査法人による監査報告会において、具体的な決算内容や品質管理体制等の報告を受けることで、監査法人の専門性、独立性及び品質管理体制等を確認しております。確認の結果、会計監査人の職務の遂行が適正に行われていると評価しております。

g. 監査法人の異動

当社の監査法人は次の通り異動しております。

- 第20期（連結・個別） 有限責任 あずさ監査法人
- 第21期（連結・個別） 仁智監査法人

なお、臨時報告書に記載した事項は次のとおりであります。

当該異動に係る監査公認会計士等の名称

選任する監査公認会計士等の名称  
 仁智監査法人

退任する監査公認会計士等の名称  
 有限責任 あずさ監査法人

当該異動の年月日

2021年6月25日（第21回定時株主総会開催予定日）

退任する監査公認会計士等が監査公認会計士等となった年月日

2016年10月26日

退任する監査公認会計士等が直近3年間に作成した監査報告書等における意見等に関する事項

該当事項はありません。

当該異動の決定又は当該異動に至った理由及び経緯

当社の監査公認会計士等である有限責任 あずさ監査法人は、2021年6月25日開催予定の第20回定時株主総会終結の時をもって任期満了となります。当社としては、以前より監査費用等が増加傾向であり、かつ来期以降も増加することが見込まれることを踏まえ、当社の事業規模に適した監査対応と監査費用の相当性について検討しておりました。

その結果、仁智監査法人を監査公認会計士等の候補者とした理由は当社の事業規模に適した監査公認会計士等としての専門性、独立性、品質管理体制、監査費用等について他の監査法人と比較検討した結果、仁智監査法人が当社の会計監査について適性かつ妥当に行なえることに加えて、新たな視点での監査が期待できること等を総合的に勘案し、当社の監査公認会計士等として適任と判断したためです。

上記の理由及び経緯に対する意見

退任する監査公認会計士等の意見

特段の意見はない旨の回答を得ております。

監査役会の意見

妥当であると判断しております。

監査報酬の内容等

a. 監査公認会計士等に対する報酬

区分	前連結会計年度		当連結会計年度	
	監査証明業務に基づく報酬（千円）	非監査業務に基づく報酬（千円）	監査証明業務に基づく報酬（千円）	非監査業務に基づく報酬（千円）
提出会社	23,000	-	17,500	-
連結子会社	-	-	-	-
計	23,000	-	17,500	-

b. 監査公認会計士等と同一のネットワークに対する報酬（a.を除く）

該当事項はありません。

c. その他の重要な監査証明業務に基づく報酬の内容

該当事項はありません。

d．監査報酬の決定方針

当社の監査公認会計士等に対する監査報酬の決定方針としましては、監査日数等を勘案した上で決定しております。

e．監査役会が会計監査人の報酬等に同意した理由

取締役会が提案した会計監査人に対する報酬等に対して、当社の監査役会が会社法第399条第1項の同意をした理由は、過去の監査実績、同業他社比較及び監査の実効性を確保するために必要な監査日数等を総合的に勘案した結果、妥当であると判断したためであります。

## (4) 【役員の報酬等】

役員の報酬等の額又はその算定方法の決定に関する方針に係る事項

取締役および監査役の報酬については、株主総会で決議された取締役全員および監査役全員のそれぞれの報酬総額の最高限度額の範囲内において、各取締役の報酬額は、取締役会が決定し、各監査役の報酬額は、監査役の協議により決定しております。

取締役の報酬限度額は、2019年6月27日開催の定時株主総会において、年額100,000千円以内と決議いただいております。当該株主総会終結時点の取締役の員数は、4名（うち、社外取締役は1名）です。

監査役の報酬限度額は、2019年6月27日開催の定時株主総会において、年額20,000千円以内と決議いただいております。当該株主総会終結時点の監査役の員数は、3名（うち、社外監査役は2名）です。

取締役会は、代表取締役社長 木村裕紀に対し、各取締役の報酬額の決定を委任しております。委任した理由は、各取締役の業務分掌の内容及び業績への貢献度等を総合的に勘案しつつ評価を行うには、代表取締役社長が適していると判断したためであります。

なお、翌事業年度においては、取締役及び監査役の報酬限度額の見直しおよび取締役の報酬においては社外取締役への諮問を経ることを検討しております。

また、当社の役員が当事業年度に受けている報酬等は固定報酬および業績連動報酬（事前確定届出給与）であります。

役員区分ごとの報酬等の総額、報酬等の種類別の総額及び対象となる役員の員数

役員区分	報酬等の総額 (千円)	報酬等の種類別の総額(千円)				対象となる役員 の員数 (名)
		固定報酬	業績連動報酬	退職慰労金	左記のうち、 非金銭報酬等	
取締役 (社外取締役を除く)	48,250	45,600	2,650	-	-	4
監査役 (社外監査役を除く)	8,400	8,400	-	-	-	1
社外取締役	1,800	1,800	-	-	-	1
社外監査役	3,000	3,000	-	-	-	2

(注) 業績連動報酬は、2022年3月支給の役員賞与（事前確定届出給与）であります。

役員ごとの連結報酬等の総額等

連結報酬等の総額が1億円以上である者が存在しないため、記載しておりません。

使用人兼務役員の使用人分給与のうち重要なもの

該当事項はありません。

(5) 【株式の保有状況】

投資株式の区分の基準及び考え方

当社は、保有目的が純投資目的である投資株式と純投資目的以外の目的である投資株式の区分について、関係会社株式を除く投資株式のうち、専ら株式の価値の変動または株式に関わる配当によって利益を受けることを目的として保有する株式を純投資目的の株式とし、それ以外の株式を純投資目的以外の目的の株式として区分しております。

保有目的が純投資目的以外の目的である投資株式

a. 保有方針及び保有の合理性を検証する方法並びに個別銘柄の保有の適否に関する取締役会等における検証の内容

当社は、持続的な成長と社会的価値、経済的価値を高めるため、経営戦略の一環として必要と判断する企業の株式を保有しております。

また、取締役会において、定期的に保有に関する合理性を検証してまいります。

b. 銘柄数及び貸借対照表計上額

該当事項はありません。

(当事業年度において株式数が増加した銘柄)

該当事項はありません。

(当事業年度において株式数が減少した銘柄)

	銘柄数 (銘柄)	株式数の減少に係る売却 価額の合計額(千円)
非上場株式	-	-
非上場株式以外の株式	2	1,554

c. 特定投資株式及びみなし保有株式の銘柄ごとの株式数、貸借対照表計上額等に関する情報

銘柄	当事業年度	前事業年度	保有目的、定量的な保有効果 及び株式数が増加した理由	当社の株式の 保有の有無
	株式数(株)	株式数(株)		
	貸借対照表計上額 (千円)	貸借対照表計上額 (千円)		
株式会社 Orchestra Holdings	-	400	保有目的は市場調査であります。 定量的な保有効果は記載が困難であり、 保有の合理性の検証については、a.をご 参照ください。	無
	-	1,242		
ソウルアウト株式 会社	-	100	保有目的は市場調査であります。 定量的な保有効果は記載が困難であり、 保有の合理性の検証については、a.をご 参照ください。	無
	-	160		

保有目的が純投資目的である投資株式

該当事項はありません。

当事業年度中に投資株式の保有目的を純投資目的から純投資目的以外の目的に変更したもの

該当事項はありません。

当事業年度中に投資株式の保有目的を純投資目的以外の目的から純投資目的に変更したもの

該当事項はありません。

## 第5【経理の状況】

### 1 連結財務諸表及び財務諸表の作成方法について

- (1) 当社の連結財務諸表は、「連結財務諸表の用語、様式及び作成方法に関する規則」（昭和51年大蔵省令第28号）に基づいて作成しております。
- (2) 当社の財務諸表は、「財務諸表等の用語、様式及び作成方法に関する規則」（昭和38年大蔵省令第59号）に基づいて作成しております。  
また、当社は、特例財務諸表提出会社に該当し、財務諸表等規則第127条の規定により財務諸表を作成しております。

### 2 監査証明について

当社は、金融商品取引法第193条の2第1項の規定に基づき、連結会計年度（2021年4月1日から2022年3月31日まで）の連結財務諸表及び事業年度（2021年4月1日から2022年3月31日まで）の財務諸表について、仁智監査法人により監査を受けております。

### 3 連結財務諸表等の適正性を確保するための特段の取組みについて

当社は、連結財務諸表等の適正性を確保するための特段の取組みを行っております。具体的には、会計基準等の内容を適切に把握し、会計基準の変更に的確に対応できる体制を準備するため、監査法人等主催の各種セミナーへの参加や、財務会計等の専門書の定期購読等を行っております。



## 1【連結財務諸表等】

## (1)【連結財務諸表】

## 【連結貸借対照表】

(単位：千円)

	前連結会計年度 (2021年3月31日)	当連結会計年度 (2022年3月31日)
<b>資産の部</b>		
流動資産		
現金及び預金	1,529,072	1,537,838
受取手形及び売掛金	446,652	1,528,580
仕掛品	20,194	25,791
前払費用	85,822	78,530
その他	18,392	11,527
貸倒引当金	3,731	2,710
流動資産合計	2,096,403	2,179,557
固定資産		
有形固定資産		
建物及び構築物	59,637	43,335
減価償却累計額	36,810	34,146
建物及び構築物(純額)	22,826	9,189
その他	110,651	127,068
減価償却累計額	81,717	87,250
その他(純額)	28,933	39,817
有形固定資産合計	51,760	49,007
無形固定資産		
ソフトウェア	13,955	11,763
その他	1,000	-
無形固定資産合計	14,955	11,763
投資その他の資産		
投資有価証券	2,243	2,397
繰延税金資産	26,455	25,393
その他	142,181	138,059
貸倒引当金	10,235	9,261
投資その他の資産合計	160,835	154,590
固定資産合計	227,551	215,360
資産合計	2,323,954	2,394,918

(単位：千円)

	前連結会計年度 (2021年3月31日)	当連結会計年度 (2022年3月31日)
<b>負債の部</b>		
流動負債		
買掛金	299,803	346,166
未払金	71,574	86,617
短期借入金	-	30,000
1年内返済予定の長期借入金	133,333	133,333
未払費用	69,145	89,770
未払法人税等	8,593	7,974
未払消費税等	21,916	34,410
前受金	134,499	127,787
賞与引当金	47,017	51,521
その他	23,816	21,019
流動負債合計	809,700	928,601
固定負債		
長期借入金	356,677	223,357
その他	104,761	101,500
固定負債合計	461,438	324,857
負債合計	1,271,139	1,253,459
<b>純資産の部</b>		
株主資本		
資本金	157,769	50,800
資本剰余金	154,430	263,000
利益剰余金	760,624	842,543
自己株式	26,703	26,703
株主資本合計	1,046,121	1,129,641
その他の包括利益累計額		
その他有価証券評価差額金	588	-
為替換算調整勘定	2,847	6,174
その他の包括利益累計額合計	3,435	6,174
新株予約権	74	2,355
非支配株主持分	3,183	3,287
純資産合計	1,052,815	1,141,459
負債純資産合計	2,323,954	2,394,918

## 【連結損益計算書及び連結包括利益計算書】

## 【連結損益計算書】

(単位：千円)

	前連結会計年度 (自 2020年4月1日 至 2021年3月31日)	当連結会計年度 (自 2021年4月1日 至 2022年3月31日)
売上高	4,420,196	14,939,399
売上原価	3,428,358	3,760,410
売上総利益	991,838	1,178,988
販売費及び一般管理費	2,110,319	2,106,713
営業利益又は営業損失( )	114,481	111,275
営業外収益		
受取利息	58	105
受取配当金	5	2
受取補償金	1,196	1,514
為替差益	955	-
助成金収入	2,191	3,602
その他	1,263	368
営業外収益合計	5,670	5,593
営業外費用		
支払利息	2,993	2,864
持分法による投資損失	3,119	1,382
出資金評価損	748	1,371
為替差損	-	1,065
その他	504	846
営業外費用合計	7,365	7,529
経常利益又は経常損失( )	116,176	109,339
特別利益		
投資有価証券売却益	-	1,000
有形固定資産売却益	-	3,230
事業譲渡益	4,921,145	-
特別利益合計	92,145	3,304
特別損失		
減損損失	5,457	-
固定資産除却損	6,306	11,229
特別損失合計	7,637	11,229
税金等調整前当期純利益又は税金等調整前当期純損失( )	31,668	101,414
法人税、住民税及び事業税	12,204	18,066
法人税等調整額	2,467	1,325
法人税等合計	9,736	19,392
当期純利益又は当期純損失( )	41,405	82,022
非支配株主に帰属する当期純利益	698	103
親会社株主に帰属する当期純利益又は親会社株主に帰属する当期純損失( )	42,104	81,919

## 【連結包括利益計算書】

(単位：千円)

	前連結会計年度 (自 2020年4月1日 至 2021年3月31日)	当連結会計年度 (自 2021年4月1日 至 2022年3月31日)
当期純利益又は当期純損失( )	41,405	82,022
その他の包括利益		
その他有価証券評価差額金	626	588
為替換算調整勘定	307	3,327
その他の包括利益合計	934	2,738
包括利益	40,471	84,761
(内訳)		
親会社株主に係る包括利益	41,169	84,658
非支配株主に係る包括利益	698	103

【連結株主資本等変動計算書】

前連結会計年度（自 2020年4月1日 至 2021年3月31日）

（単位：千円）

	株主資本				
	資本金	資本剰余金	利益剰余金	自己株式	株主資本合計
当期首残高	157,487	154,097	802,728	10,404	1,103,908
当期変動額					
自己株式の取得				16,298	16,298
新株予約権の行使	282	282			565
非支配株主との取引に係る親会社の持分変動		50			50
親会社に帰属する当期純損失（ ）			42,104		42,104
株主資本以外の項目の当期変動額（純額）					
当期変動額合計	282	332	42,104	16,298	57,787
当期末残高	157,769	154,430	760,624	26,703	1,046,121

	その他の包括利益累計額			新株予約権	非支配株主持分	純資産合計
	その他有価証券評価差額金	為替換算調整勘定	その他の包括利益累計額合計			
当期首残高	38	2,539	2,501	74	-	1,106,484
当期変動額						
自己株式の取得						16,298
新株予約権の行使						565
非支配株主との取引に係る親会社の持分変動						50
親会社に帰属する当期純損失（ ）						42,104
株主資本以外の項目の当期変動額（純額）	626	307	934	-	3,183	4,118
当期変動額合計	626	307	934	-	3,183	53,668
当期末残高	588	2,847	3,435	74	3,183	1,052,815

当連結会計年度（自 2021年4月1日 至 2022年3月31日）

（単位：千円）

	株主資本				
	資本金	資本剰余金	利益剰余金	自己株式	株主資本合計
当期首残高	157,769	154,430	760,624	26,703	1,046,121
当期変動額					
減資	107,769	107,769			-
新株予約権の行使	800	800			1,601
親会社に帰属する当期純利益			81,919		81,919
株主資本以外の項目の当期変動額（純額）					
当期変動額合計	106,969	108,570	81,919	-	83,520
当期末残高	50,800	263,000	842,543	26,703	1,129,641

	その他の包括利益累計額			新株予約権	非支配株主持分	純資産合計
	その他有価証券評価差額金	為替換算調整勘定	その他の包括利益累計額合計			
当期首残高	588	2,847	3,435	74	3,183	1,052,815
当期変動額						
減資						-
新株予約権の行使						1,601
親会社に帰属する当期純利益						81,919
株主資本以外の項目の当期変動額（純額）	588	3,327	2,738	2,280	103	5,123
当期変動額合計	588	3,327	2,738	2,280	103	88,643
当期末残高	-	6,174	6,174	2,355	3,287	1,141,459

## 【連結キャッシュ・フロー計算書】

(単位：千円)

	前連結会計年度 (自 2020年4月1日 至 2021年3月31日)	当連結会計年度 (自 2021年4月1日 至 2022年3月31日)
<b>営業活動によるキャッシュ・フロー</b>		
税金等調整前当期純利益又は税金等調整前当期純損失( )	31,668	101,414
減価償却費	32,265	23,332
減損損失	4,570	-
投資有価証券売却損益( は益)	-	1,000
事業譲渡損益( は益)	92,145	-
貸倒引当金の増減額( は減少)	5,160	1,994
賞与引当金の増減額( は減少)	3,061	4,424
受取利息及び受取配当金	63	107
支払利息	2,993	2,864
出資金評価損	748	1,371
為替差損益( は益)	1,425	153
有形固定資産売却損益( は益)	-	2,304
固定資産除却損	3,067	11,229
持分法による投資損益( は益)	3,119	1,382
売上債権の増減額( は増加)	71,356	80,372
棚卸資産の増減額( は増加)	6,171	5,446
未払又は未収消費税等の増減額	92,267	11,346
その他の流動資産の増減額( は増加)	322	12,231
仕入債務の増減額( は減少)	20,898	46,321
未払費用の増減額( は減少)	12,368	16,769
前受金の増減額( は減少)	59,584	6,827
その他の流動負債の増減額( は減少)	16,168	11,988
その他	8,167	1,109
小計	104,685	145,669
利息の受取額	63	107
利息の支払額	3,218	2,825
法人税等の支払額	21,007	22,572
法人税等の還付額	-	11,221
営業活動によるキャッシュ・フロー	80,522	131,600
<b>投資活動によるキャッシュ・フロー</b>		
定期預金の払戻による収入	4,500	-
有形固定資産の取得による支出	13,046	24,098
有形固定資産の売却による収入	-	2,304
無形固定資産の取得による支出	5,996	4,382
関係会社株式の取得による支出	4,900	-
出資金の払込による支出	20,000	-
事業譲渡による収入	100,000	-
その他	665	1,562
投資活動によるキャッシュ・フロー	61,222	24,613
<b>財務活動によるキャッシュ・フロー</b>		
短期借入れによる収入	-	30,000
長期借入れによる収入	600,000	-
長期借入金の返済による支出	109,989	133,320
自己株式の取得による支出	16,298	-
新株予約権の行使による株式の発行による収入	565	1,601
新株予約権の発行による収入	-	1,520
連結の範囲の変更を伴わない子会社株式の売却による収入	2,544	-
財務活動によるキャッシュ・フロー	476,821	100,198
現金及び現金同等物に係る換算差額	1,537	1,976
現金及び現金同等物の増減額( は減少)	620,105	8,765
現金及び現金同等物の期首残高	908,967	1,529,072
現金及び現金同等物の期末残高	1,529,072	1,537,838

【注記事項】

(連結財務諸表作成のための基本となる重要な事項)

1. 連結の範囲に関する事項

全ての子会社を連結しております。

(1) 連結子会社の数 3社

連結子会社の名称

株式会社アザナ

株式会社ファングリー

VieTry CO.,LTD.

(2) 非連結子会社の状況

該当事項はありません。

2. 持分法の適用に関する事項

(1) 持分法を適用した関連会社の数 1社

持分法適用関連会社の名称

株式会社ソーシャルスタジオ

(2) 持分法を適用していない関連会社

該当事項はありません。

3. 連結子会社等の事業年度等に関する事項

全ての連結子会社等の事業年度の末日は、連結決算日と一致しております。

4. 会計方針に関する事項

(1) 重要な資産の評価基準及び評価方法

棚卸資産

仕掛品

個別法による原価法(貸借対照表価額は収益性の低下に基づく簿価切下げの方法により算定)を  
採用しております。

(2) 重要な減価償却資産の減価償却の方法

有形固定資産

当社及び国内連結子会社は定率法を採用しております。ただし、建物(建物附属設備を除く)並びに  
2016年4月1日以降に取得した建物附属設備及び構築物については定額法を採用しております。

また、在外連結子会社は定額法を採用しております。

なお、主な耐用年数は以下のとおりであります。

建物及び構築物 6～22年

その他 2～20年

無形固定資産

定額法を採用しております。

ただし、市場販売目的のソフトウェアについては、見込み販売可能期間(3年)における見込み販売  
数量に基づく償却額と販売可能な残存有効期間に基づく均等配分額を比較し、いずれか大きい金額を計  
上しております。

また、自社利用のソフトウェアについては、社内における利用可能期間(5年以内)に基づく定額法  
によっております。



(3) 重要な引当金の計上基準

貸倒引当金

債権の貸倒れによる損失に備えるため、一般債権については貸倒実績率により、貸倒懸念債権等特定の債権については個別に回収可能性を勘案し、回収不能見込額を計上しております。

賞与引当金

従業員に対して支給する賞与の支出に充てるため、支給見込額のうち当連結会計年度負担額を計上しております。

(4) 重要な収益及び費用の計上基準

当社グループは、下記の5ステップアプローチに基づき、収益を認識しております。

ステップ1：顧客との契約を識別する

ステップ2：契約における履行義務を識別する

ステップ3：取引価格を算定する

ステップ4：契約における履行義務に取引価格を配分する

ステップ5：履行義務を充足した時に又は充足するにつれて収益を認識する

当社グループでは、顧客に対してオウンドメディア、経営サポート、ブランドコンサル、Webコンサル、ネット広告等のサービスの提供をしております。

オウンドメディアでは、主に、企業が自社で所有し、消費者に向けて発信するWebサイト、ランディングページ、バナー、パンフレット等の制作を行っております。

ブランドコンサルにおいては、ブログやメールマガジン、SNSを活用し、顧客が収益を拡大させるための記事コンテンツや動画コンテンツなどの企画・制作を請け負うコンテンツ制作や、歯科タウン・Ha・no・ne等の自社メディアの運用等を行っております。

Webコンサルにおいては、Webマーケティング戦略を立案し、サイトの分析を通じて課題を明確にし、効率的な運用体制構築の支援等を提供しております。

オウンドメディア、ブランドコンサル並びにWebコンサルのサービスの提供に関しては、主に制作物の納品または役務提供により当該財またはサービスに対する支配が顧客に移転し、当社グループの履行義務が充足されることから、当該一時点において収益を認識し、また、一定の期間において当該権利を顧客が使用可能となるものやサービスを提供するものについては、当該一定の期間にわたり収益を認識しております。

経営サポートにおいては、オウンドメディア構築を行った顧客に対し、成果を最大化するためのサポート対応を行っております。具体的には、アクセス解析レポートの提供、運用保守サービス等の提供を行っております。

経営サポートに関しては主に契約期間の経過とともに履行義務が充足されるものであり、収益は当該履行義務が充足される契約期間における期間按分にて計上しております。

ネット広告においては、主に各種広告媒体への出稿およびクリエイティブ・サービスを含む広告制作や各種コンテンツ提供等のサービスの提供を行っております。

ネット広告に係る各種媒体への出稿に関しては、主としてメディアに広告出稿がなされた時点から契約期間の経過とともに履行義務が充足されるものであり、一定の期間にわたり収益を認識し、収益は当該履行義務が充足される契約期間における期間按分にて計上しております。

当社グループのサービスの収益はいずれも、販売契約における対価から、値引きなどを控除した金額で算定しております。また、契約の履行に対する主たる責任、在庫リスク、価格設定の裁量権等を考慮すると、本人としての性質が強いと判断されるため、収益及び原価を総額で計上しております。

また、取引の対価は、履行義務を充足してから主として1年以内に受領しており、重大な金融要素は含んでおりません。

(5) 重要な外貨建の資産又は負債の本邦通貨への換算の基準

外貨建金銭債権債務は、連結決算日の直物為替相場により円貨に換算し、換算差額は損益として処理しております。なお、在外子会社の資産及び負債は、連結決算日の直物為替相場により円貨に換算し、収益及び費用は期中平均相場により円貨に換算し、換算差額は純資産の部における為替換算調整勘定に含めております。

(6) 連結キャッシュ・フロー計算書における資金の範囲

手許現金、随時引き出し可能な預金及び容易に換金可能であり、かつ、価値の変動について僅少なリスクしか負わない取得日から3ヶ月以内に償還期限の到来する短期投資からなっております。

(重要な会計上の見積り)

繰延税金資産の回収可能性の判断

1. 当連結会計年度の連結貸借対照表に計上した金額

(単位：千円)

	前連結会計年度	当連結会計年度
繰延税金資産	26,455	25,393

2. 識別した項目に係る重要な会計上の見積りの内容に関する情報

繰延税金資産は、将来減算一時差異の解消スケジュール、収益力に基づく将来の課税所得の十分性及びタックス・プランニング等に基づいて、税務上の繰越欠損金の課税所得との相殺により回収可能性を判断し、将来の税金負担額を軽減することが認められる範囲内で計上しております。

収益力に基づく将来の課税所得の十分性の判断に当たっては、事業計画等を基礎として行っており、当該事業計画に含まれる将来の売上高の予測や費用の見込みにあたっては、ネット広告市場の成長及び新規受注金額の見込みを考慮した売上高の増加に係る仮定が含まれています。

当該仮定は、将来の不確実な経済条件の変動等によって繰延税金資産の回収可能性に重要な影響を及ぼす可能性があり、実際に発生した課税所得の時期及び金額が見積りと異なった場合、翌連結会計年度の連結財務諸表において、繰延税金資産の金額に重要な影響を及ぼす可能性があります。

(会計方針の変更)

(収益認識に関する会計基準等の適用)

当社グループは当連結会計年度より「「収益認識に関する会計基準」(企業会計基準第29号 2020年3月31日。以下「収益認識会計基準」という。)等を適用しております。収益は、顧客との契約で明確にされている対価に基づき、変動対価及び顧客に支払われる対価を考慮して測定し、製品に対する支配が顧客に移転した時点で認識しております。

収益認識会計基準等の適用については、収益認識会計基準第84項ただし書きに定める経過的な取扱いに従っており、当連結会計年度の期首より前に新たな会計方針を遡及適用した場合の累積的影響額を、当連結会計年度の期首の利益剰余金に加減し、当該期首残高から新たな会計方針を適用しております。

この結果、当連結会計年度の損益に与える影響はありません。また、利益剰余金の当期首残高への影響もありません。

また、収益認識会計基準第89-3項に定める経過的な取扱いに従って、前連結会計年度に係る「収益認識関係」注記については記載しておりません。

(時価の算定に関する会計基準等の適用)

「時価の算定に関する会計基準」(企業会計基準第30号 2019年7月4日。以下「時価算定会計基準」という。)等を当連結会計年度の期首から適用し、時価算定会計基準第19項及び「金融商品に関する会計基準」(企業会計基準第10号 2019年7月4日)第44-2項に定める経過的な取扱いに従って、時価算定会計基準等が定める新たな会計方針を、将来にわたって適用することといたしました。これによる、連結財務諸表への影響はありません。

また、「金融商品関係」注記において、金融商品の時価のレベルごとの内訳等に関する事項等の注記を行うことといたしました。ただし、「金融商品の時価等の開示に関する適用指針」(企業会計基準適用指針第19号 2019年7月4日)第7-4項に定める経過的な取扱いに従って、当該注記のうち前連結会計年度に係るものについては記載しておりません。

(未適用の会計基準等)

該当事項はありません。

(表示方法の変更)

(連結貸借対照表)

差入保証金に係る表示方法の変更

前連結会計年度において、独立掲記していた「投資その他の資産」の「差入保証金」は、金額的重要性が乏しいため、当連結会計年度より「その他」に含めることとしました。この表示方法の変更を反映させるため、前連結会計年度の連結財務諸表の組替えを行っております。

この結果、前連結会計年度の連結貸借対照表において、「投資その他の資産」の「差入保証金」に表示していた70,017千円は、「その他」として組み替えております。

敷金に係る表示方法の変更

前連結会計年度において、独立掲記していた「投資その他の資産」の「敷金」は、金額的重要性が乏しいため、当連結会計年度より「その他」に含めることとしました。この表示方法の変更を反映させるため、前連結会計年度の連結財務諸表の組替えを行っております。

この結果、前連結会計年度の連結貸借対照表において、「投資その他の資産」の「敷金」に表示していた39,069千円は、「その他」として組み替えております。

長期預り保証金に係る表示方法の変更

前連結会計年度において、独立掲記していた「固定負債」の「長期預り保証金」は、金額的重要性が乏しいため、当連結会計年度より「その他」に含めることとしました。この表示方法の変更を反映させるため、前連結会計年度の連結財務諸表の組替えを行っております。

この結果、前連結会計年度の連結貸借対照表において、「固定負債」の「長期預り保証金」に表示していた101,500千円は、「その他」として組み替えております。

(追加情報)

当社グループでは、繰延税金資産の回収可能性の判断等の会計上の見積りについて、新型コロナウイルス感染症拡大による当社グループへの影響はあるものの、国内でもワクチン接種が進んでおり、重症化率や死亡率の低さを踏まえ、防疫措置が緩和されるなど、感染収束に向けた進展も見られることから、2023年3月期中に収束するとの仮定のもと、当連結会計年度の末日現在で入手可能な情報に基づき会計処理を行っております。

(連結貸借対照表関係)

1 受取手形及び売掛金のうち、顧客との契約から生じた債権および契約資産の金額は、連結財務諸表「注記事項(収益認識関係)3.(1)契約資産および契約負債の残高等」に記載しております。

2 非連結子会社及び関連会社に対するものは、次のとおりであります。

	前連結会計年度 (2021年3月31日)	当連結会計年度 (2022年3月31日)
投資有価証券(株式)	1,780千円	397千円

(連結損益計算書関係)

1 顧客との契約から生じる収益

売上高については、顧客との契約から生じる収益及びそれ以外の収益を区分して記載しておりません。

顧客との契約から生じる収益の金額は、連結財務諸表「注記事項(収益認識関係)1.顧客との契約から生じる収益を分解した情報」に記載しております。

2 販売費及び一般管理費のうち主要な費目及び金額は次のとおりであります。

	前連結会計年度 (自 2020年4月1日 至 2021年3月31日)	当連結会計年度 (自 2021年4月1日 至 2022年3月31日)
給料及び手当	452,284千円	447,091千円
賞与引当金繰入額	53,267	62,826
支払手数料	221,869	201,996
減価償却費	22,699	17,077
貸倒引当金繰入額	3,237	120

3 固定資産売却益の内容は次のとおりであります。

	前連結会計年度 (自 2020年4月1日 至 2021年3月31日)	当連結会計年度 (自 2021年4月1日 至 2022年3月31日)
その他	-千円	2,304千円
計	-	2,304

4 事業譲渡益

前連結会計年度(自 2020年4月1日 至 2021年3月31日)

外壁塗装コンシェルジュ事業の譲渡に伴い発生した譲渡益を、事業譲渡益として特別利益に計上しております。

当連結会計年度(自 2021年4月1日 至 2022年3月31日)

該当事項はありません。

5 減損損失

前連結会計年度（自 2020年4月1日 至 2021年3月31日）

(1) 減損損失を認識した資産

場所	用途	種類
大阪営業所（大阪府大阪市）	事業用資産	建物及び構築物
大阪営業所（大阪府大阪市）	事業用資産	その他

(2) 減損損失に至った経緯

ブランド事業及びデジタルマーケティング事業に関連する建物及び構築物、ならびにその他の固定資産については、収益性の低下により投資額の回収が見込めなくなったことから、減損損失を認識しております。

(3) 減損損失の金額

種類	金額
建物及び構築物	3,190千円
その他	1,379千円
合計	4,570千円

(4) 資産のグルーピングの方法

管理会計上の区分を最小の単位とし、グルーピングを行っております。

(5) 回収可能額の算定方法

回収可能額は使用価値により測定しており、営業活動から生じる将来キャッシュ・フローを一定の割引率で割り引いて算定しております。ただし、営業活動から生じる将来キャッシュ・フローがマイナスである資産については、ゼロとして評価しております。

当連結会計年度（自 2021年4月1日 至 2022年3月31日）

該当事項はありません。

6 固定資産除却損の内容は次のとおりであります。

	前連結会計年度 (自 2020年4月1日 至 2021年3月31日)	当連結会計年度 (自 2021年4月1日 至 2022年3月31日)
建物及び構築物	2,492千円	11,043千円
その他	575	186
計	3,067	11,229

(連結包括利益計算書関係)

その他の包括利益に係る組替調整額及び税効果額

	前連結会計年度 (自 2020年4月1日 至 2021年3月31日)	当連結会計年度 (自 2021年4月1日 至 2022年3月31日)
その他有価証券評価差額金：		
当期発生額	903千円	2千円
組替調整額	-	845
税効果調整前	903	847
税効果額	276	259
その他有価証券評価差額金	626	588
為替換算調整勘定：		
当期発生額	903	3,327
組替調整額	596	-
為替換算調整勘定	307	3,327
その他の包括利益合計	934	2,738

(連結株主資本等変動計算書関係)

前連結会計年度(自 2020年4月1日 至 2021年3月31日)

## 1. 発行済株式の種類及び総数並びに自己株式の種類及び株式数に関する事項

	当連結会計年度期首株式数(株)	当連結会計年度増加株式数(株)	当連結会計年度減少株式数(株)	当連結会計年度末株式数(株)
発行済株式				
普通株式(注)1.	1,615,000	1,200	-	1,616,200
合計	1,615,000	1,200	-	1,616,200
自己株式				
普通株式(注)2.	10,900	14,845	-	25,745
合計	10,900	14,845	-	25,745

(注)1. 普通株式の当連結会計年度の増加数の内容は、次の通りであります。

新株予約権の権利行使による増加 1,200株

2. 自己株式の当連結会計年度の増加は、自己株式の買付によるものであります。

## 2. 新株予約権及び自己新株予約権に関する事項

区分	新株予約権の内訳	新株予約権の目的となる株式の種類	新株予約権の目的となる株式数(株)				当連結会計年度末残高(千円)
			当連結会計年度期首	当連結会計年度増加	当連結会計年度減少	当連結会計年度末	
提出会社(親会社)	第4回新株予約権	普通株式	26,000	-	1,400	24,600	-
	第5回新株予約権	普通株式	32,000	-	-	32,000	74
合計		-	58,000	-	1,400	56,600	74

(注)1. 第4回新株予約権の当連結会計年度の減少数は、次の通りであります。

新株予約権の失効による減少 200株

新株予約権の行使による減少 1,200株

## 3. 配当に関する事項

該当事項はありません。

当連結会計年度（自 2021年4月1日 至 2022年3月31日）

1. 発行済株式の種類及び総数並びに自己株式の種類及び株式数に関する事項

	当連結会計年度期首株式数（株）	当連結会計年度増加株式数（株）	当連結会計年度減少株式数（株）	当連結会計年度末株式数（株）
発行済株式				
普通株式（注）	1,616,200	3,400	-	1,619,600
合計	1,616,200	3,400	-	1,619,600
自己株式				
普通株式	25,745	-	-	25,745
合計	25,745	-	-	25,745

（注）普通株式の当連結会計年度の増加数の内容は、次の通りであります。

新株予約権の権利行使による増加 3,400株

2. 新株予約権及び自己新株予約権に関する事項

区分	新株予約権の内訳	新株予約権の目的となる株式の種類	新株予約権の目的となる株式数（株）				当連結会計年度末残高（千円）
			当連結会計年度期首	当連結会計年度増加	当連結会計年度減少	当連結会計年度末	
提出会社（親会社）	第4回新株予約権	普通株式	24,600	-	4,800	19,800	-
	第5回新株予約権	普通株式	32,000	-	3,500	28,500	74
	第6回新株予約権	普通株式	-	16,000	-	16,000	2,280
		-	56,600	16,000	8,300	64,300	2,355

（注）1. 第4回新株予約権の当連結会計年度の減少数は、次の通りであります。

新株予約権の失効による減少 1,400株

新株予約権の行使による減少 3,400株

2. 第5回新株予約権の当連結会計年度の減少数は、次の通りであります。

新株予約権の失効による減少 3,500株

3. 第6回新株予約権の当連結会計年度の増加数は、次の通りであります。

新株予約権の発行による増加 16,000株

3. 配当に関する事項

（1）配当金支払額

該当事項はありません。

（2）基準日が当連結会計年度に属する配当のうち、配当の効力発生日が翌連結会計年度となるもの

（決議）	株式の種類	配当金の総額（千円）	配当の原資	1株当たり配当額（円）	基準日	効力発生日
2022年6月29日 定時株主総会	普通株式	19,126	利益剰余金	12	2022年3月31日	2022年6月30日



(連結キャッシュ・フロー計算書関係)

現金及び現金同等物の期末残高と連結貸借対照表に掲記されている科目の金額との関係は、次のとおりであります。

	前連結会計年度 (自 2020年4月1日 至 2021年3月31日)	当連結会計年度 (自 2021年4月1日 至 2022年3月31日)
現金及び預金勘定	1,529,072千円	1,537,838千円
現金及び現金同等物	1,529,072千円	1,537,838千円

(金融商品関係)

1 金融商品の状況に関する事項

(1) 金融商品に対する取組方針

当社グループは、資金運用については流動性の高い金融資産で運用し、また、資金調達については銀行等金融機関からの借入により調達しております。

(2) 金融商品の内容及びそのリスク

営業債権である受取手形、売掛金は、顧客の信用リスクに晒されております。営業債務である買掛金、未払金、未払費用は概ね3ヵ月以内の支払期日であります。借入金は、主に運転資金として調達しており、償還日は最長で決算日後5年以内であります。

投資有価証券は、業務上の関係を有する企業の株式であり、発行体企業の信用リスク及び市場リスクに晒されております。

(3) 金融商品に係るリスク管理体制

信用リスク(取引先の契約不履行等に係るリスク)の管理

当社グループは、営業債権については、与信管理規程に従い、個別案件ごとに取引先の状況をモニタリングし、取引相手ごとに期日及び残高を管理するとともに財務状態の悪化等による回収懸念の早期把握や軽減を図っております。

市場リスクの管理

当社グループは、投資有価証券について定期的に時価や発行体(取引先企業)の財務状況等を把握し、市況や取引先企業との関係を勘案して、保有状況を継続的に見直しております。

資金調達に係る流動性リスク(支払期日に支払いを実行できなくなるリスク)の管理

当社グループは、各部署からの報告に基づき担当部署が適時に資金繰計画を作成・更新するとともに、手許流動性の維持などにより流動性リスクを管理しております。

(4) 金融商品の時価等に関する事項についての補足説明

金融商品の時価の算定においては変動要因を織り込んでいるため、異なる前提条件等を採用することにより、当該価額が変動することがあります。

2 金融商品の時価等に関する事項

連結貸借対照表計上額、時価及びこれらの差額については、次のとおりであります。

前連結会計年度(2021年3月31日)

	連結貸借対照表計上額 (千円)	時価(千円)	差額(千円)
(1) 投資有価証券			
その他有価証券	1,402	1,402	-
資産計	1,402	1,402	-
(1) 短期借入金	-	-	-
(2) 長期借入金(1年内返済予定の長期借入金を含む)	490,011	490,501	490
負債計	490,011	490,011	490

1. 「現金及び預金」、「受取手形及び売掛金」、「買掛金」、「未払金」、「未払費用」、及び「未払法人税等」については、短期間で決済されるため時価が帳簿価額と近似していることから、記載を省略しております。

2. 以下の金融商品は、市場価格がなく、時価を把握することが極めて困難と認められることから、「(1) 投資有価証券」には含まれておりません。当該金融商品の連結貸借対照表計上額は以下のとおりであります。

区分	前連結会計年度(千円)
非上場株式	1,032

## 当連結会計年度（2022年3月31日）

	連結貸借対照表計上額 (千円)	時価(千円)	差額(千円)
(1) 短期借入金	30,000	30,002	2
(2) 長期借入金(1年内返済予定の長期借入金を含む)	356,691	356,249	441
負債計	386,691	386,252	438

「現金及び預金」、「受取手形及び売掛金」、「買掛金」、「未払金」、「未払費用」、及び「未払法人税等」については、短期間で決済されるため時価が帳簿価額と近似していることから、記載を省略しております。

(注) 長期借入金の連結決算日後の返済予定額

## 前連結会計年度（2021年3月31日）

	1年以内 (千円)	1年超 2年以内 (千円)	2年超 3年以内 (千円)	3年超 4年以内 (千円)	4年超 5年以内 (千円)	5年超 (千円)
長期借入金(1年内返済予定の長期借入金を含む)	133,333	133,320	108,355	99,996	15,007	-
合計	133,333	133,320	108,355	99,996	15,007	-

## 当連結会計年度（2022年3月31日）

	1年以内 (千円)	1年超 2年以内 (千円)	2年超 3年以内 (千円)	3年超 4年以内 (千円)	4年超 5年以内 (千円)	5年超 (千円)
長期借入金(1年内返済予定の長期借入金を含む)	133,333	108,355	99,996	15,007	-	-
合計	133,333	108,355	99,996	15,007	-	-

## 3 金融商品の時価のレベルごとの内訳等に関する事項

金融商品の時価を、時価の算定に用いたインプットの観察可能性及び重要性に応じて、以下の3つのレベルに分類しております。

レベル1の時価：同一の資産又は負債の活発な市場における（無調整の）相場価格により算定した時価

レベル2の時価：レベル1のインプット以外の直接又は間接的に観察可能なインプットを用いて算定した時価

レベル3の時価：重要な観察できないインプットを使用して算定した時価の算定に重要な影響を与えるインプットを複数使用している場合には、それらのインプットがそれぞれ属するレベルのうち、時価の算定における優先順位が最も低いレベルに時価を分類しております。

## (1) 時価で連結貸借対照表に計上している金融商品

当連結会計年度（2022年3月31日）

該当事項はありません。

## (2) 時価で連結貸借対照表に計上している金融商品以外の金融商品

当連結会計年度（2022年3月31日）

区分	時価（千円）			
	レベル1	レベル2	レベル3	合計
(1) 短期借入金	-	30,002	-	30,002
(2) 長期借入金（1年内返済予定の長期借入金を含む）	-	356,249	-	356,249
負債計	-	386,252	-	386,252

(注) 時価の算定に用いた評価技法及び時価の算定に係るインプットの説明

(1) 短期借入金 (2) 長期借入金（1年内返済予定の長期借入金を含む）

これらの時価は、一定の期間ごとに区分した債務ごとに、その将来キャッシュ・フローと、返済期日までの期間及び信用リスクを加味した利率を基に割引現在価値法により算定しており、レベル2の時価に分類しております

(有価証券関係)

前連結会計年度（2021年3月31日）

重要性が乏しいため、記載を省略しております。

当連結会計年度（2022年3月31日）

重要性が乏しいため、記載を省略しております。

(ストック・オプション等関係)

1. スtock・オプションに係る費用計上額及び科目名

	前連結会計年度	当連結会計年度
一般管理費の報酬費用	-	760千円

2. スtock・オプションの内容、規模及びその変動状況

(1) スtock・オプションの内容

	提出会社 第4回新株予約権	提出会社 第5回新株予約権	提出会社 第6回新株予約権
付与対象者の区分及び人数	当社取締役 2 当社従業員 44 子会社取締役 2	当社取締役 2 当社従業員 15 子会社取締役 1	当社取締役 3 当社従業員 7 子会社取締役 2
株式の種類別のストック・オプションの数(注)	普通株式 41,000株 (注)	普通株式 32,000株	普通株式 16,000株
付与日	2017年2月16日	2019年9月18日	2022年1月24日
権利確定条件	「第4 提出会社の状況1 株式等の状況(2) 新株予約権等の状況」に記載のとおりであります。		
対象勤務期間	対象期間の定めはありません。	対象期間の定めはありません。	対象期間の定めはありません。
権利行使期間	自 2019年2月16日 至 2027年2月15日	自 2022年7月1日 至 2024年6月30日	自 2024年7月1日 至 2032年1月23日
新株予約権の数(個)	205	320	160

(注) 株式数に換算して記載しております。なお、第4回新株予約権については、2018年3月2日付株式分割(1株につき200株の割合)による分割後の株式数に換算して記載しております。

(2) スtock・オプションの規模及びその変動状況

当連結会計年度(2022年3月期)において存在したストック・オプションを対象とし、ストック・オプションの数については、株式数に換算して記載しております。

ストック・オプションの数

	提出会社 第4回新株予約権	提出会社 第5回新株予約権	提出会社 第6回新株予約権
権利確定前 (株)	-	-	-
前連結会計年度末	-	32,000	-
付与	-	-	16,000
失効	-	3,500	-
権利確定	-	-	-
未確定残	-	28,500	16,000
権利確定後 (株)	-	-	-
前連結会計年度末	24,600	-	-
権利確定	-	-	-
権利行使	3,400	-	-
失効	1,400	-	-
未行使残	19,800	-	-

単価情報

	提出会社 第4回新株予約権	提出会社 第5回新株予約権	提出会社 第6回新株予約権
権利行使価格(注) (円)	471	2,127	984
行使時平均株価 (円)	1,100	-	-
付与日における公正な評価単価 (円)	-	75,440	52,300

(注) 第4回新株予約権については、2018年3月2日付株式分割(1株につき200株の割合)による分割後の価格に換算して記載しております。

### 3. ストック・オプションの公正な評価単価の見積方法

当連結会計年度において付与された第6回新株予約権(有償ストック・オプション)についての評価単価の見積方法は以下のとおりであります。

使用した評価技法                      ブラック・ショールズモデル

主な基礎数値及び見積方法

株価変動性 (注) 1	65.3%
予想残存期間 (注) 2	6.22年
配当率 (注) 3	0.00%
無リスク利率(注) 4	0.018%

(注) 1. 企業会計基準適用指針第11号「ストック・オプション等に関する会計基準の適用指針」の取扱を参考に、以下の条件に基づき算出しております。

株価情報収集期間: 上場日から2022年1月24日

価格観察の頻度: 週次

異常情報: なし

企業をめぐる状況の不連続的变化: なし

2. 十分なデータの蓄積がなく、合理的な見積りが困難であるため、付与対象者の過去の在籍年数を参考に見積もっております。

3. 2021年3月期の配当実績によっております。

4. 予想残存期間に対応する期間に対応する国債の利回りであります。

### 4. ストック・オプションの権利確定数の見積方法

基本的には、将来の失効数の合理的な見積りは困難であるため、実績の失効数のみ反映させる方法を採用しております。

### 5. ストック・オプションの単位当たりの本源的価値により算定を行う場合の当連結会計年度末における本源的価値の合計額及び当連結会計年度において権利行使されたストック・オプションの権利行使日における本源的価値の合計額

(1) 当連結会計年度末における本源的価値の合計額 10,909千円

(2) 当連結会計年度において権利行使されたストック・オプションの権利行使日における本源的価値の合計額 2,341千円

## (税効果会計関係)

## 1. 繰延税金資産及び繰延税金負債の発生の主な原因別の内訳

	前連結会計年度 (2021年3月31日)	当連結会計年度 (2022年3月31日)
繰延税金資産		
賞与引当金	14,056 千円	16,837 千円
貸倒引当金	3,889 "	2,302 "
未払事業税等	918 "	1,975 "
減価償却超過額	1,212 "	1,773 "
減損損失	1,399 "	1,351 "
税務上の繰越欠損金	20,023 "	6,949 "
その他	7,922 "	7,411 "
繰延税金資産小計	49,422 "	38,603 "
税務上の繰越欠損金に係る評価性引当額(注)2	11,371 "	- "
将来減算一時差異等の合計に係る評価性引当額	11,335 "	12,020 "
評価性引当額小計(注)1	22,707 "	12,020 "
繰延税金資産合計	26,715 "	26,582 "
繰延税金負債		
未収事業税等	- "	1,189 "
その他有価証券評価差額金	259 "	- "
繰延税金負債合計	259 "	1,189 "
繰延税金資産の純額	26,455 千円	25,393 千円

(注)1 評価性引当額が10,687千円減少しております。この減少の主な内容は、当社において税務上の繰越欠損金に係る評価性引当額が11,371千円減少したこと等に伴うものであります。

## 2 税務上の繰越欠損金及びその繰延税金資産の繰越期限別の金額

前連結会計年度(2021年3月31日)

	1年以内 (千円)	1年超 2年以内 (千円)	2年超 3年以内 (千円)	3年超 4年以内 (千円)	4年超 5年以内 (千円)	5年超 (千円)	合計 (千円)
税務上の繰越欠 損金(1)	-	-	-	-	-	20,023	20,023
評価性引当額	-	-	-	-	-	11,371	11,371
繰延税金資産	-	-	-	-	-	8,651	(2)8,651

(1) 税務上の繰越欠損金は、法定実効税率を乗じた額であります。

(2) 税務上の繰越欠損金20,023千円(法定実効税率を乗じた額)について、繰延税金資産8,651千円を計上しております。当該繰延税金資産を計上した税務上の繰越欠損金は、当社で当事業年度に税引前当期純損失を50,147千円計上したことにより生じたものであり、将来の課税所得の見込み等により、回収可能と判断した部分については評価性引当額を認識しておりません。

当連結会計年度（2022年3月31日）

	1年以内 (千円)	1年超 2年以内 (千円)	2年超 3年以内 (千円)	3年超 4年以内 (千円)	4年超 5年以内 (千円)	5年超 (千円)	合計 (千円)
税務上の繰越欠損金(1)	-	-	-	-	-	6,949	6,949
評価性引当額	-	-	-	-	-	-	-
繰延税金資産	-	-	-	-	-	6,949	(2)6,949

(1) 税務上の繰越欠損金は、法定実効税率を乗じた額であります。

(2) 税務上の繰越欠損金6,949千円（法定実効税率を乗じた額）について、繰延税金資産6,949千円を計上しております。当該繰延税金資産を計上した税務上の繰越欠損金は、当社で前事業年度に税引前当期純損失を50,147千円計上したことにより生じたものであり、将来の課税所得の見込み等により、回収可能と判断した部分については評価性引当額を認識しておりません。

2. 法定実効税率と税効果会計適用後の法人税等の負担率との間に重要な差異があるときの、当該差異の原因となった主要な項目別の内訳

	前連結会計年度 (2021年3月31日)	当連結会計年度 (2022年3月31日)
法定実効税率	-%	34.6%
(調整)		
住民税均等割	-	2.1%
評価性引当額の増減	-	13.0%
国内子会社の適用税率差異	-	1.0%
海外子会社の適用税率差異	-	1.0%
法定実効税率の変更による影響	-	2.8%
その他	-	0.3%
税効果会計適用後の法人税等の負担率	-%	19.1%

(注) 前連結会計年度については税金等調整前当期純損失を計上しているため、記載を省略しております。



(資産除去債務関係)

前連結会計年度(自 2020年4月1日 至 2021年3月31日)  
 金額的重要性が乏しいため、注記を省略しております。

当連結会計年度(自 2021年4月1日 至 2022年3月31日)  
 金額的重要性が乏しいため、注記を省略しております。

(収益認識関係)

1. 顧客との契約から生じる収益を分解した情報

当連結会計年度(自 2021年4月1日 至 2022年3月31日)

(単位:千円)

	報告セグメント				合計
	ブランド事業	デジタルマーケティング事業	オフショア関連事業	計	
オウンドメディア	537,385	-	34,127	571,513	571,513
経営サポート	528,242	-	10,921	539,163	539,163
ブランドコンサル	380,800	-	-	380,800	380,800
Webコンサル	-	150,943	14,468	165,411	165,411
ネット広告	-	3,197,219	85,291	3,282,510	3,282,510
顧客との契約から生じる収益	1,446,428	3,348,162	144,807	4,939,399	4,939,399
その他の収益	-	-	-	-	-
外部顧客への売上高	1,446,428	3,348,162	144,807	4,939,399	4,939,399

2. 収益を理解するための基礎となる情報

「4. 会計方針に関する事項」の「(4)重要な収益及び費用の計上基準」に記載のとおりであります。

3. 顧客との契約に基づく履行義務の充足と当該契約から生じるキャッシュ・フローとの関係並びに当連結会計年度末において存在する顧客との契約から翌連結会計年度以降に認識すると見込まれる収益の金額及び時期に関する情報

(1) 契約資産及び契約負債の残高等

	当連結会計年度
顧客との契約から生じた債権(期首残高)	
売掛金	446,652千円
顧客との契約から生じた債権(期末残高)	
売掛金	528,580
契約負債(期首残高)	134,499
契約負債(期末残高)	127,787

連結貸借対照表上、契約負債は「前受金」に計上しております。契約負債は、主に、広告運用・制作に関する契約に基づく顧客からの前受金であります。契約負債は、収益の認識に伴い取り崩されます。

当連結会計年度に認識された収益の額のうち期首現在の契約負債残高に含まれていた額は、119,697千円であります。

(2) 残存履行義務に配分した取引価格

当社グループにおいては、予想契約期間が1年を超える重要な取引がないため、実務上の便法を適用し、残存履行義務に関する情報の記載を省略しております。また、顧客との契約から生じる対価の中に、取引価格に含まれていない重要な金額はありません。

(セグメント情報等)

【セグメント情報】

1 報告セグメントの概要

(1) 報告セグメントの決定方法

当社の報告セグメントは、当社の構成単位のうち分離された財務情報が入手可能であり、取締役会が、経営資源の配分の決定及び業績を評価するために、定期的に検討を行う対象となっているものであります。

したがって、当社は、サービスの提供形態別のセグメントから構成されており、「ブランド事業」、「デジタルマーケティング事業」、「オフショア関連事業」の3つを報告セグメントとしております。

(2) 各報告セグメントに属する製品及びサービスの種類

報告セグメント	属するサービスの内容
ブランド事業	オウンドメディア構築、経営サポートサービス、コンテンツマーケティング、自社メディア運用、歯科医院経営サービス
デジタルマーケティング事業	インターネット広告運用、デジタルマーケティングツール支援、定期訪問コンサルティング、SEOコンサルティング
オフショア関連事業	オフショア受託業務、ニアショア受託業務、沖縄、ベトナムにおけるオウンドメディア構築・運用、インターネット広告及びWebコンサルティングサービス

2 報告セグメントごとの売上高、利益又は損失、資産、負債その他の項目の金額の算定方法

報告されている事業セグメントの会計処理の方法は、連結財務諸表を作成するために採用される会計方針に準拠した方法であります。

報告セグメントの利益は営業利益ベースの数値であります。

セグメント間の内部収益及び振替高は市場実勢価格に基づいております。

3 報告セグメントごとの売上高、利益又は損失、資産、負債その他の項目の金額に関する情報

前連結会計年度（自 2020年4月1日 至 2021年3月31日）

（単位：千円）

	報告セグメント				調整額 (注) 1、4	連結財務諸表 計上額 (注) 2
	ブランド事業	デジタルマーケティング事業	オフショア関連事業	計		
売上高						
外部顧客への売上高	1,292,697	3,022,998	104,500	4,420,196	-	4,420,196
セグメント間の内部売上高又は振替高	21,032	-	159,700	180,733	180,733	-
計	1,313,730	3,022,998	264,201	4,600,930	180,733	4,420,196
セグメント利益	260,378	110,791	9,726	380,896	495,378	114,481
その他の項目						
減価償却費	17,425	5,245	4,379	27,050	5,214	32,265

(注) 1. セグメント利益の調整額 495,378千円には、セグメント間取引消去 2,011千円及び報告セグメントに配分していない全社費用 493,367千円が含まれております。

全社費用の主なものは報告セグメントに帰属しない管理部門等に係る費用であります。

2. セグメント利益は、連結財務諸表の営業損失( )と調整を行っております。

3. セグメント資産については、事業セグメントに資産を配分していないため記載しておりません。

4. 報告セグメントに対して特定の資産は配分しておりませんが、減価償却費等の関連費用は配分してあります。

なお、減価償却費の調整額5,214千円には、報告セグメントに帰属しない管理部門に係る減価償却費が含まれております。

当連結会計年度（自 2021年4月1日 至 2022年3月31日）

（単位：千円）

	報告セグメント				調整額 (注) 1、4	連結財務諸表 計上額 (注) 2
	ブランド事業	デジタルマーケティング事業	オフショア関連事業	計		
売上高						
外部顧客への売上高	1,446,428	3,348,162	144,807	4,939,399	-	4,939,399
セグメント間の内部売上高又は振替高	47,350	-	151,143	198,493	198,493	-
計	1,493,778	3,348,162	295,951	5,137,893	198,493	4,939,399
セグメント利益	334,016	222,758	20,175	576,950	465,675	111,275
その他の項目						
減価償却費	12,443	3,451	2,619	18,514	4,818	23,332

(注) 1. セグメント利益の調整額 465,675千円には、セグメント間取引消去798千円及び報告セグメントに配分していない全社費用 466,473千円が含まれております。

全社費用の主なものは報告セグメントに帰属しない管理部門等に係る費用であります。

2. セグメント利益は、連結財務諸表の営業利益と調整を行っております。

3. セグメント資産については、事業セグメントに資産を配分していないため記載しておりません。

4. 報告セグメントに対して特定の資産は配分しておりませんが、減価償却費等の関連費用は配分しております。

なお、減価償却費の調整額4,818千円には、報告セグメントに帰属しない管理部門に係る減価償却費が含まれております。

#### 【関連情報】

前連結会計年度(自 2020年4月1日 至 2021年3月31日)

##### 1 製品及びサービスごとの情報

セグメント情報に同様の情報を開示しているため、記載を省略しております。

##### 2 地域ごとの情報

###### (1) 売上高

本邦の外部顧客への売上高が連結損益計算書の売上高の90%を超えるため、記載を省略しております。

###### (2) 有形固定資産

本邦に所在している有形固定資産の金額が連結貸借対照表の有形固定資産の金額の90%を超えるため、記載を省略しております。

##### 3 主要な顧客ごとの情報

外部顧客への売上高のうち、連結損益計算書の売上高の10%以上を占める相手先がないため、記載を省略しております。

当連結会計年度（自 2021年4月1日 至 2022年3月31日）

1 製品及びサービスごとの情報

セグメント情報に同様の情報を開示しているため、記載を省略しております。

2 地域ごとの情報

(1) 売上高

本邦の外部顧客への売上高が連結損益計算書の売上高の90%を超えるため、記載を省略しております。

(2) 有形固定資産

本邦に所在している有形固定資産の金額が連結貸借対照表の有形固定資産の金額の90%を超えるため、記載を省略しております。

3 主要な顧客ごとの情報

外部顧客への売上高のうち、連結損益計算書の売上高の10%以上を占める相手先がないため、記載を省略しております。

【報告セグメントごとの固定資産の減損損失に関する情報】

前連結会計年度（自 2020年4月1日 至 2021年3月31日）

（単位：千円）

	ブランド事業	デジタルマーケティング事業	オフショア関連事業	その他	全社・消去	合計
減損損失	3,205	1,364	-	-	-	4,570

（注）「ブランド事業」および「デジタルマーケティング事業」の金額は、有形固定資産の減損損失によるものであります。

当連結会計年度（自 2021年4月1日 至 2022年3月31日）

該当事項はありません。

【報告セグメントごとののれんの償却額及び未償却残高に関する情報】

前連結会計年度（自 2020年4月1日 至 2021年3月31日）

該当事項はありません。

当連結会計年度（自 2021年4月1日 至 2022年3月31日）

該当事項はありません。

【報告セグメントごとの負ののれん発生益に関する情報】

前連結会計年度（自 2020年4月1日 至 2021年3月31日）

該当事項はありません。

当連結会計年度（自 2021年4月1日 至 2022年3月31日）

該当事項はありません。

【関連当事者情報】

関連当事者との取引

連結財務諸表提出会社と関連当事者との取引

連結財務諸表提出会社の役員及び主要株主（個人の場合に限る。）等

前連結会計年度（自 2020年4月1日 至 2021年3月31日）

該当事項はありません。

当連結会計年度（自 2021年4月1日 至 2022年3月31日）

該当事項はありません。

## ( 1株当たり情報 )

	前連結会計年度 (自 2020年4月1日 至 2021年3月31日)	当連結会計年度 (自 2021年4月1日 至 2022年3月31日)
1株当たり純資産額	659円91銭	712円62銭
1株当たり当期純利益又は1株当たり当期純損失( )	26円42銭	51円46銭
潜在株式調整後1株当たり当期純利益	-	51円05銭

(注) 1. 前連結会計年度の潜在株式調整後1株当たり当期純利益については、潜在株式は存在するものの1株当たり当期純損失であるため記載しておりません。

2. 1株当たり当期純利益又は1株当たり当期純損失の算定上の基礎は、以下のとおりであります。

	前連結会計年度 (自 2020年4月1日 至 2021年3月31日)	当連結会計年度 (自 2021年4月1日 至 2022年3月31日)
1株当たり当期純利益又は1株当たり当期純損失		
親会社株主に帰属する当期純利益又は親会社株主に帰属する当期純損失( )(千円)	42,104	81,919
普通株主に帰属しない金額(千円)	-	-
普通株式に係る親会社株主に帰属する当期純利益又は親会社株主に帰属する当期純損失( )(千円)	42,104	81,919
普通株式の期中平均株式数(株)	1,593,901	1,591,838
潜在株式調整後1株当たり当期純利益		
親会社株主に帰属する当期純利益調整額(千円)	-	-
普通株式増加数(株)	-	12,858
(うち新株予約権(株))	(-)	(12,858)
希薄化効果を有しないため、潜在株式調整後1株当たり当期純利益の算定に含まれなかった潜在株式の概要	第5回新株予約権 新株予約権の数 320個 普通株式数 32,000株	第5回新株予約権 新株予約権の数 285個 普通株式数 28,500株  第6回新株予約権 新株予約権の数 160個 普通株式数 16,000株

3. 1株当たり純資産額の算定上の基礎は、以下のとおりであります。

	前連結会計年度 (2021年3月31日)	当連結会計年度 (2022年3月31日)
純資産の部の合計額(千円)	1,052,815	1,141,459
純資産の部の合計額から控除する金額(千円)	3,258	5,642
普通株式に係る期末の純資産額(千円)	1,049,556	1,135,816
1株当たり純資産額の算定に用いられた期末の普通株式の数(株)	1,590,455	1,593,855

(重要な後発事象)

該当事項はありません。

【連結附属明細表】

【社債明細表】

該当事項はありません。

【借入金等明細表】

区分	当期末残高 (千円)	当期末残高 (千円)	平均利率 (%)	返済期限
短期借入金	-	30,000	0.8	-
1年以内に返済予定の長期借入金	133,333	133,333	0.6	-
長期借入金(1年以内に返済予定のものを除く)	356,678	223,357	0.6	2023年4月1日～ 2025年6月30日
合計	490,011	386,691	-	

(注) 1. 「平均利率」については、借入金の期末残高に対する加重平均利率を記載しております。

2. 長期借入金(1年以内に返済予定のものを除く。)の連結決算日後5年間の返済予定額は以下のとおりであります。

	1年超2年以内 (千円)	2年超3年以内 (千円)	3年超4年以内 (千円)	4年超5年以内 (千円)
長期借入金	108,355	99,996	15,006	-

【資産除去債務明細表】

当連結会計年度期首及び当連結会計年度末における資産除去債務の金額が、当連結会計年度期首及び当連結会計年度末における負債及び純資産の合計額の100分の1以下であるため、連結財務諸表規則第92条の2の規定により記載を省略しております。

(2) 【その他】

当連結会計年度における四半期情報等

(累計期間)	第1四半期	第2四半期	第3四半期	当連結会計年度
売上高(千円)	1,030,957	2,243,467	3,588,982	4,939,399
税金等調整前四半期(当期)純利益又は四半期純損失( )(千円)	16,270	40,104	83,589	101,414
親会社株主に帰属する四半期(当期)純利益又は四半期純損失( )(千円)	5,231	31,515	65,111	81,919
1株当たり四半期(当期)純利益又は四半期純損失( )(円)	3.29	19.82	40.92	51.46

(会計期間)	第1四半期	第2四半期	第3四半期	第4四半期
1株当たり四半期純利益又は四半期純損失( )(円)	3.29	23.10	21.10	10.37



## 2【財務諸表等】

## (1)【財務諸表】

## 【貸借対照表】

(単位：千円)

	前事業年度 (2021年3月31日)	当事業年度 (2022年3月31日)
<b>資産の部</b>		
流動資産		
現金及び預金	1,419,177	1,390,645
売掛金	419,743	502,127
仕掛品	19,135	18,323
貯蔵品	1,038	933
前払費用	72,079	64,199
1年内回収予定の関係会社長期貸付金	996	597
その他	15,604	11,555
貸倒引当金	3,748	2,710
流動資産合計	1,944,026	1,985,671
固定資産		
有形固定資産		
建物(純額)	10,869	9,189
工具、器具及び備品(純額)	26,538	34,733
車両運搬具(純額)	0	0
有形固定資産合計	37,407	43,922
無形固定資産		
ソフトウェア	13,955	7,991
その他	1,000	-
無形固定資産合計	14,955	7,991
投資その他の資産		
出資金	19,251	17,880
投資有価証券	1,402	-
関係会社株式	58,676	57,293
関係会社長期貸付金	597	-
破産更生債権等	3,825	2,948
長期前払費用	1,428	842
差入保証金	70,000	70,000
敷金	35,005	34,182
繰延税金資産	22,246	21,100
貸倒引当金	3,825	2,948
投資その他の資産合計	208,607	201,299
固定資産合計	260,970	253,213
資産合計	2,204,996	2,238,885

(単位：千円)

	前事業年度 (2021年3月31日)	当事業年度 (2022年3月31日)
<b>負債の部</b>		
流動負債		
買掛金	295,725	348,751
短期借入金	-	30,000
1年内返済予定の長期借入金	133,333	133,333
未払金	69,092	80,893
未払費用	53,753	70,466
未払法人税等	471	1,871
前受金	118,369	109,757
預り金	12,499	9,389
賞与引当金	35,938	38,006
その他	17,994	32,055
流動負債合計	737,178	854,524
固定負債		
長期借入金	356,677	223,357
長期預り保証金	101,500	101,500
固定負債合計	458,177	324,857
負債合計	1,195,356	1,179,382
<b>純資産の部</b>		
株主資本		
資本金	157,769	50,800
資本剰余金		
資本準備金	92,269	93,070
その他資本剰余金	62,500	170,270
資本剰余金合計	154,770	263,341
利益剰余金		
その他利益剰余金		
繰越利益剰余金	723,140	769,709
利益剰余金合計	723,140	769,709
自己株式	26,703	26,703
株主資本合計	1,008,977	1,057,147
評価・換算差額等		
その他有価証券評価差額金	588	-
評価・換算差額等合計	588	-
新株予約権	74	2,355
純資産合計	1,009,640	1,059,503
負債純資産合計	2,204,996	2,238,885

## 【損益計算書】

(単位：千円)

	前事業年度 (自 2020年4月1日 至 2021年3月31日)	当事業年度 (自 2021年4月1日 至 2022年3月31日)
売上高	4,257,239	4,624,112
売上原価	3,356,761	3,600,928
売上総利益	900,477	1,023,183
販売費及び一般管理費	1,037,986	971,961
営業利益又は営業損失( )	137,508	51,221
営業外収益		
受取利息	229	108
受取配当金	5	2
為替差益	632	-
受取補償金	1,196	1,464
還付加算金	452	64
助成金収入	1,250	1,250
その他	721	148
営業外収益合計	4,487	3,038
営業外費用		
支払利息	2,993	2,864
出資金評価損	748	1,371
為替差損	-	146
その他	504	828
営業外費用合計	4,246	5,210
経常利益又は経常損失( )	137,267	49,049
特別利益		
有形固定資産売却益	-	1,658
投資有価証券売却益	-	1,000
事業譲渡益	92,145	-
関係会社株式売却益	1,664	-
関係会社清算益	4,065	-
特別利益合計	97,876	2,658
特別損失		
減損損失	4,570	-
関係会社株式評価損	3,119	1,382
固定資産除却損	3,067	-
特別損失合計	10,757	1,382
税引前当期純利益又は税引前当期純損失( )	50,147	50,324
法人税、住民税及び事業税	2,175	2,350
法人税等調整額	327	1,404
法人税等合計	1,848	3,755
当期純利益又は当期純損失( )	51,996	46,568

## 【売上原価明細書】

区分	注記 番号	前事業年度 (自 2020年4月1日 至 2021年3月31日)		当事業年度 (自 2021年4月1日 至 2022年3月31日)	
		金額(千円)	構成比 (%)	金額(千円)	構成比 (%)
労務費	1	313,236	9.3	256,964	7.1
経費		3,049,310	90.7	3,343,152	92.9
当期総製造費用		3,362,546	100.0	3,600,117	100.0
期首仕掛品棚卸高		13,350		19,135	
合計		3,375,896		3,619,252	
期末仕掛品棚卸高		19,135		18,323	
当期売上原価		3,356,761		3,600,928	

1 主な内訳は、次のとおりであります。

項目	前事業年度 (自 2020年4月1日 至 2021年3月31日)	当事業年度 (自 2021年4月1日 至 2022年3月31日)
媒体費(千円)	2,596,544	2,837,307
外注費(千円)	399,678	456,376
地代家賃(千円)	27,036	21,798
減価償却費(千円)	7,338	4,811

(原価計算の方法)

当社の原価計算は、実際原価による個別原価計算であります。

## 【株主資本等変動計算書】

前事業年度（自 2020年4月1日 至 2021年3月31日）

（単位：千円）

	株主資本						
	資本金	資本剰余金			利益剰余金		自己株式
		資本準備金	その他資本剰余金	資本剰余金合計	その他利益剰余金 繰越利益剰余金	利益剰余金合計	
当期首残高	157,487	91,987	62,500	154,488	775,136	775,136	10,404
当期変動額							
当期純損失（ ）					51,996	51,996	
自己株式の取得							16,298
新株予約権の行使	282	282		282			
株主資本以外の項目の当期変動額（純額）							
当期変動額合計	282	282	-	282	51,996	51,996	16,298
当期末残高	157,769	92,269	62,500	154,770	723,140	723,140	26,703

	株主資本	評価・換算差額等		新株予約権	純資産合計
	株主資本合計	その他有価証券評価差額金	評価・換算差額等合計		
当期首残高	1,076,707	38	38	74	1,076,743
当期変動額					
当期純損失（ ）	51,996				51,996
自己株式の取得	16,298				16,298
新株予約権の行使	565				565
株主資本以外の項目の当期変動額（純額）		626	626		626
当期変動額合計	67,729	626	626	-	67,102
当期末残高	1,008,977	588	588	74	1,009,640

当事業年度（自 2021年4月1日 至 2022年3月31日）

（単位：千円）

	株主資本						
	資本金	資本剰余金			利益剰余金		自己株式
		資本準備金	その他資本剰余金	資本剰余金合計	その他利益剰余金 繰越利益剰余金	利益剰余金合計	
当期首残高	157,769	92,269	62,500	154,770	723,140	723,140	26,703
当期変動額							
減資	107,769		107,769	107,769		-	
当期純利益				-	46,568	46,568	
自己株式の取得				-		-	
新株予約権の行使	800	800		800		-	
株主資本以外の項目の当期変動額（純額）							
当期変動額合計	106,969	800	107,769	108,570	46,568	46,568	-
当期末残高	50,800	93,070	170,270	263,341	769,709	769,709	26,703

	株主資本	評価・換算差額等		新株予約権	純資産合計
	株主資本合計	その他有価証券 評価差額金	評価・換算差 額等合計		
当期首残高	1,008,977	588	588	74	1,009,640
当期変動額					
減資	-		-		-
当期純利益	46,568		-		46,568
自己株式の取得	-		-		-
新株予約権の行使	1,601		-		1,601
株主資本以外の項目の当期変動額（純額）		588	588	2,280	1,692
当期変動額合計	48,170	588	588	2,280	49,862
当期末残高	1,057,147	-	-	2,355	1,059,503

【注記事項】

(重要な会計方針)

1. 有価証券の評価基準及び評価方法

子会社及び関連会社株式

移動平均法による原価法を採用しております。

2. 棚卸資産の評価基準及び評価方法

仕掛品

個別法による原価法(貸借対照表価額は収益性の低下に基づく簿価切下げの方法により算定)を採用しております。

貯蔵品

移動平均法による原価法(貸借対照表価額は収益性の低下に基づく簿価切下げの方法により算定)を採用しております。

3. 固定資産の減価償却の方法

(1) 有形固定資産

定率法を採用しております。ただし、2016年4月1日以降に取得した建物附属設備は定額法を採用しております。

なお、主な耐用年数は以下のとおりであります。

建物	6～22年
車両運搬具	2年
工具、器具及び備品	3～20年

(2) 無形固定資産

市場販売目的のソフトウェアは、販売見込数量に基づく償却額と残存見込販売有効期間(3年)に基づく均等償却額との、いずれか大きい金額によっております。

自社利用のソフトウェアは、見込利用可能期間(5年以内)に基づく定額法によっております。

(3) 長期前払費用

定額法によっております。

4. 外貨建の資産及び負債の本邦通貨への換算基準

外貨建金銭債権債務は、期末日の直物為替相場により円貨に換算し、換算差額は損益として処理しております。

5. 引当金の計上基準

(1) 貸倒引当金

債権の貸倒れによる損失に備えるため、一般債権については貸倒実績率により、貸倒懸念債権等特定の債権については個別に回収可能性を勘案し、回収不能見込額を計上しております。

(2) 賞与引当金

従業員の賞与の支払に備えるため、将来の賞与支給見込額のうち当期負担額を計上しております。

## 6. 収益及び費用の計上基準

当社は、下記の5ステップアプローチに基づき、収益を認識しております。

- ステップ1：顧客との契約を識別する
- ステップ2：契約における履行義務を識別する
- ステップ3：取引価格を算定する
- ステップ4：契約における履行義務に取引価格を配分する
- ステップ5：履行義務を充足した時に又は充足するにつれて収益を認識する

当社では、顧客に対してオウンドメディア、経営サポート、ブランドコンサル、Webコンサル、ネット広告等のサービスの提供をしております。

オウンドメディアでは、主に、企業が自社で所有し、消費者に向けて発信するWebサイト、ランディングページ、バナー、パンフレット等の制作を行っております。

ブランドコンサルにおいては、ブログやメールマガジン、SNSを活用し、顧客が収益を拡大させるための記事コンテンツや動画コンテンツなどの企画・制作を請け負うコンテンツ制作や、歯科タウン・Ha・no・ne等の自社メディアの運用等を行っております。

Webコンサルにおいては、Webマーケティング戦略を立案し、サイトの分析を通じて課題を明確にし、効率的な運用体制構築の支援等を提供しております。

オウンドメディア、ブランドコンサル並びにWebコンサルのサービスの提供に関しては、主に制作物の納品または役務提供により当該財またはサービスに対する支配が顧客に移転し、当社グループの履行義務が充足されることから、当該一時点において収益を認識し、また、一定の期間において当該権利を顧客が使用可能となるものやサービスを提供するものについては、当該一定の期間にわたり収益を認識しております。

経営サポートにおいては、オウンドメディア構築を行った顧客に対し、成果を最大化するためのサポート対応を行っております。具体的には、アクセス解析レポートの提供、運用保守サービス等の提供を行っております。

経営サポートに関しては主に契約期間の経過とともに履行義務が充足されるものであり、収益は当該履行義務が充足される契約期間における期間按分にて計上しております。

ネット広告においては、主に各種広告媒体への出稿およびクリエイティブ・サービスを含む広告制作や各種コンテンツ提供等のサービスの提供を行っております。

ネット広告に係る各種媒体への出稿に関しては、主としてメディアに広告出稿がなされた時点から契約期間の経過とともに履行義務が充足されるものであり、一定の期間にわたり収益を認識し、収益は当該履行義務が充足される契約期間における期間按分にて計上しております。

当社のサービスの収益はいずれも、販売契約における対価から、値引きなどを控除した金額で算定しております。また、契約の履行に対する主たる責任、在庫リスク、価格設定の裁量権等を考慮すると、本人としての性質が強いと判断されるため、収益及び原価を総額で計上しております。

また、取引の対価は、履行義務を充足してから主として1年以内に受領しており、重大な金融要素は含んでおりません。

## 7. その他財務諸表作成のための基本となる重要な事項

### 投資事業組合出資の会計処理

投資事業組合への拠出額は出資金として認識し、同組合の当事業年度に属する損益の持分相当額を出資金評価損益として処理しております。



(重要な会計上の見積り)

繰延税金資産の回収可能性の判断

1. 当事業年度の貸借対照表に計上した金額

(単位:千円)

	前事業年度	当事業年度
繰延税金資産	22,246	21,100

2. 識別した項目に係る重要な会計上の見積りの内容に関する情報

繰延税金資産は、将来減算一時差異の解消スケジュール、収益力に基づく将来の課税所得の十分性及びタックス・プランニング等に基づいて、税務上の繰越欠損金の課税所得との相殺により回収可能性を判断し、将来の税金負担額を軽減することが認められる範囲内で計上しております。

収益力に基づく将来の課税所得の十分性の判断に当たっては、事業計画等を基礎として行っており、当該事業計画に含まれる将来の売上高の予測や費用の見込みにあたっては、ネット広告市場の成長及び新規受注金額の見込みを考慮した売上高の増加に係る仮定が含まれています。

当該仮定は、将来の不確実な経済条件の変動等によって繰延税金資産の回収可能性に重要な影響を及ぼす可能性があり、実際に発生した課税所得の時期及び金額が見積りと異なった場合、翌事業年度の財務諸表において、繰延税金資産の金額に重要な影響を及ぼす可能性があります。

(会計方針の変更)

(収益認識に関する会計基準等の適用)

当社は当事業年度より「収益認識に関する会計基準」(企業会計基準第29号 2020年3月31日。以下「収益認識会計基準」という。)等を適用しております。収益は、顧客との契約で明確にされている対価に基づき、変動対価及び顧客に支払われる対価を考慮して測定し、製品に対する支配が顧客に移転した時点で認識しております。

収益認識会計基準等の適用については、収益認識会計基準第84項ただし書きに定める経過的な取扱いに従っており、当事業年度の期首より前に新たな会計方針を遡及適用した場合の累積的影響額を、当事業年度の期首の繰越利益剰余金に加減し、当該期首残高から新たな会計方針を適用しております。

この結果、当事業年度の損益に与える影響はありません。また、繰越利益剰余金の当期首残高への影響もありません。

(時価の算定に関する会計基準等の適用)

「時価の算定に関する会計基準」(企業会計基準第30号 2019年7月4日。以下「時価算定会計基準」という。)等を当事業年度の期首から適用し、時価算定会計基準第19項及び「金融商品に関する会計基準」(企業会計基準第10号 2019年7月4日)第44-2項に定める経過的な取扱いに従って、時価算定会計基準等が定める新たな会計方針を、将来にわたって適用することといたしました。これによる、財務諸表への影響はありません。

(表示方法の変更)

該当事項はありません。

(追加情報)

「第5 経理の状況 1 連結財務諸表等 注記事項 (追加情報)」をご参照ください。

(貸借対照表関係)

該当事項はありません。

(損益計算書関係)

販売費及び一般管理費の主なものは次のとおりであります。

	前事業年度 (自 2020年4月1日 至 2021年3月31日)	当事業年度 (自 2021年4月1日 至 2022年3月31日)
給料及び手当	432,098千円	417,057千円
賞与引当金繰入額	51,437	51,907
支払手数料	214,018	198,816
減価償却費	20,546	15,267
貸倒引当金繰入額	3,199	103
<b>およその割合</b>		
販売費	52%	52%
一般管理費	48%	48%

(有価証券関係)

前事業年度(2021年3月31日)

子会社株式56,895千円及び関係会社株式1,780千円(貸借対照表計上額は関係会社株式58,676千円)は、市場価格がなく時価を把握することが極めて困難と認められるため、子会社株式及び関係会社株式の時価を記載しておりません。

当事業年度(2022年3月31日)

子会社株式56,895千円及び関係会社株式397千円(貸借対照表計上額は関係会社株式57,293千円)は、市場価格のない株式等であることから、時価を記載しておりません。

## ( 税効果会計関係 )

## 1. 繰延税金資産及び繰延税金負債の発生の主な原因別の内訳

	前事業年度 ( 2021年 3月31日 )	当事業年度 ( 2022年 3月31日 )
繰延税金資産		
賞与引当金	11,006千円	13,146千円
貸倒引当金	2,319 "	970 "
未払事業税等	16 "	- "
税務上の繰越欠損金	20,023 "	6,949 "
減損損失	1,399 "	1,351 "
減価償却超過額	1,212 "	1,691 "
一括償却資産	-	-
その他	7,660 "	8,807 "
繰延税金資産小計	43,637 "	32,917 "
税務上の繰越欠損金に係る評価性引当額	11,371 "	- "
将来減算一時差異等の合計に係る評価性引当額	9,760 "	10,687 "
評価性引当額小計	21,131 "	10,687 "
繰延税金資産合計	22,505 "	22,230 "
繰延税金負債		
未収事業税等	- "	1,129 "
その他有価証券評価差額金	259 "	- "
繰延税金負債合計	259 "	1,129 "
繰延税金資産の純額	22,246千円	21,100千円

## 2. 法定実効税率と税効果会計適用後の法人税等の負担率との間に重要な差異があるときの、当該差異の原因となった主要な項目別の内訳

	前事業年度 ( 2021年 3月31日 )	当事業年度 ( 2022年 3月31日 )
法定実効税率	- %	34.6 %
( 調整 )		
住民税均等割	-	3.7 %
法定実効税率の変更の影響	-	5.7 %
評価性引当額の増減	-	26.2 %
その他	-	1.1 %
税効果会計適用後の法人税等の負担率	- %	7.4 %

( 注 ) 前事業年度については税引前当期純損失を計上しているため、注記を省略しております。

## ( 収益認識関係 )

顧客との契約から生じる収益を理解するための基礎となる情報は、連結財務諸表「注記事項(収益認識関係)」に同一の内容を記載しているため、注記を省略しております。

## ( 重要な後発事象 )

該当事項はありません。

## 【附属明細表】

## 【有価証券明細表】

有価証券の金額が資産の総額の100分の1以下であるため、財務諸表等規則第124条の規定により記載を省略しております。

## 【有形固定資産等明細表】

資産の種類	当期首残高 (千円)	当期増加額 (千円)	当期減少額 (千円)	当期末残高 (千円)	当期末減価償却 累計額又は償却 累計額 (千円)	当期償却額 (千円)	差引当期末残高 (千円)
有形固定資産							
建物	39,453	-	-	39,453	30,264	1,680	9,189
工具、器具及び備品	93,237	19,630	-	112,867	78,134	11,434	34,733
車両運搬具	3,595	-	2,904	690	690	-	0
有形固定資産計	136,287	19,630	2,904	153,012	109,089	13,115	43,922
無形固定資産							
ソフトウェア	56,088	1,000	-	57,088	49,097	6,964	7,991
その他	1,000	-	1,000	-	-	-	-
無形固定資産計	57,088	1,000	1,000	57,088	49,097	6,964	7,991
長期前払費用	2,266	-	-	2,266	1,424	586	842

(注) 1. 当期増加額及び当期減少額の主なものは、次のとおりであります。

工具、器具及び備品	増加	業務用PCの買替	19,302千円
工具、器具及び備品	増加	営業所改修費用	108千円
ソフトウェア	増加	自社メディア改修費用	1,000千円

## 【引当金明細表】

区分	当期首残高 (千円)	当期増加額 (千円)	当期減少額 (千円)	当期末残高 (千円)
貸倒引当金	7,573	5,659	7,573	5,659
賞与引当金	35,938	75,545	73,477	38,006

## (2) 【主な資産及び負債の内容】

連結財務諸表を作成しているため、記載を省略しております。

## (3) 【その他】

該当事項はありません。

## 第6【提出会社の株式事務の概要】

事業年度	毎年4月1日から翌年3月31日まで
定時株主総会	毎事業年度終了後3カ月以内
基準日	毎年3月31日
剰余金の配当の基準日	毎年3月31日、毎年9月30日
1単元の株式数	100株
単元未満株式の買取り	
取扱場所	東京都千代田区丸の内一丁目4番5号 三菱UFJ信託銀行株式会社 証券代行部
株主名簿管理人	東京都千代田区丸の内一丁目4番5号 三菱UFJ信託銀行株式会社
取次所	-
買取手数料	株式の売買の委託に係る手数料相当額として別途定める金額
公告掲載方法	当社の公告方法は、電子公告により行います。 <a href="https://www.branding-t.co.jp/">https://www.branding-t.co.jp/</a> 但し電子公告によることができない事故その他やむを得ない事由が生じたときは、日本経済新聞に掲載する方法により行います。
株主に対する特典	該当事項はありません。

(注) 当社の株主は、その有する単元未満株式について、次に掲げる権利以外の権利を行使することができない旨定款に定めております。

- (1) 会社法第189条第2項各号に掲げる権利
- (2) 会社法第166条第1項の規定による請求をする権利
- (3) 株主の有する株式数に応じて募集株式の割当て及び募集新株予約権の割当てを受ける権利

## 第7【提出会社の参考情報】

### 1【提出会社の親会社等の情報】

当社は、金融商品取引法第24条の7第1項に規定する親会社等はありません。

### 2【その他の参考情報】

当事業年度の開始日から有価証券報告書提出日までの間に、次の書類を提出しております。

(1) 有価証券報告書及びその添付書類並びに確認書

事業年度（第20期）（自 2020年4月1日 至 2021年3月31日）2021年6月29日関東財務局長に提出

(2) 内部統制報告書及びその添付書類

2021年6月29日関東財務局長に提出

(3) 四半期報告書及び確認書

（第21期第1四半期）（自 2021年4月1日 至 2021年6月30日）2021年8月12日関東財務局長に提出

（第21期第2四半期）（自 2021年7月1日 至 2021年9月30日）2021年11月12日関東財務局長に提出

（第21期第3四半期）（自 2021年10月1日 至 2021年12月31日）2022年2月14日関東財務局長に提出

(4) 臨時報告書

2022年5月31日関東財務局長に提出

企業内容等の開示に関する内閣府令第19条第2項第9号の4（会計監査人の異動について）に基づく臨時報告書であります。

## 第二部【提出会社の保証会社等の情報】

該当事項はありません。

## 独立監査人の監査報告書

2022年6月30日

ブランディングテクノロジー株式会社

取締役会 御中

仁智監査法人

東京都中央区

指 定 社 員 公認会計士 戸谷 隆太郎  
業 務 執 行 社 員

指 定 社 員 公認会計士 内藤 泰一  
業 務 執 行 社 員

### 監査意見

当監査法人は、金融商品取引法第193条の2第1項の規定に基づく監査証明を行うため、「経理の状況」に掲げられているブランディングテクノロジー株式会社の2021年4月1日から2022年3月31日までの連結会計年度の連結財務諸表、すなわち、連結貸借対照表、連結損益計算書、連結包括利益計算書、連結株主資本等変動計算書、連結キャッシュ・フロー計算書、連結財務諸表作成のための基本となる重要な事項、その他の注記及び連結附属明細表について監査を行った。

当監査法人は、上記の連結財務諸表が、我が国において一般に公正妥当と認められる企業会計の基準に準拠して、ブランディングテクノロジー株式会社及び連結子会社の2022年3月31日現在の財政状態並びに同日をもって終了する連結会計年度の経営成績及びキャッシュ・フローの状況を、全ての重要な点において適正に表示しているものと認める。

### 監査意見の根拠

当監査法人は、我が国において一般に公正妥当と認められる監査の基準に準拠して監査を行った。監査の基準における当監査法人の責任は、「連結財務諸表監査における監査人の責任」に記載されている。当監査法人は、我が国における職業倫理に関する規定に従って、会社及び連結子会社から独立しており、また、監査人としてのその他の倫理上の責任を果たしている。当監査法人は、意見表明の基礎となる十分かつ適切な監査証拠を入手したと判断している。

### 監査上の主要な検討事項

監査上の主要な検討事項とは、当連結会計年度の連結財務諸表の監査において、監査人が職業的専門家として特に重要であると判断した事項である。監査上の主要な検討事項は、連結財務諸表全体に対する監査の実施過程及び監査意見の形成において対応した事項であり、当監査法人は、当該事項に対して個別に意見を表明するものではない。



繰延税金資産の回収可能性に関する判断の妥当性	
監査上の主要な検討事項の内容及び決定理由	監査上の対応
<p>当連結会計年度の連結貸借対照表において、繰延税金資産25,393千円が計上されており、連結財務諸表に係る注記事項（税効果会計関係）に記載のとおり、繰延税金負債との相殺前金額は26,582千円である。このうち、ブランディングテクノロジー株式会社（以下「会社」）において計上した繰延税金資産（繰延税金負債との相殺前）の金額は22,230千円であり、総資産の1.0%に相当する。</p> <p>これらの繰延税金資産は、将来減算一時差異の解消又は税務上の繰越欠損金の将来の課税所得との相殺により、将来の税金負担額を軽減することが認められる範囲内で認識される。</p> <p>当該繰延税金資産の回収可能性は、将来加算一時差異の解消スケジュール、収益力に基づく将来の課税所得の十分性及びタックス・プランニング等に基づいて判断される。このうち、収益力に基づく将来の課税所得の十分性は、経営者が作成した会社の事業計画等を基礎として行われるが、当該事業計画は、ネット広告市場の成長及び新規受注金額の見込みを考慮した売上高の増加に係る主要な仮定が含まれている。この主要な仮定に係る経営者の判断が繰延税金資産の回収可能性の判断に重要な影響を及ぼすことから、課税所得の見積りには不確実性がある。</p> <p>以上から、当監査法人は、会社の繰延税金資産の回収可能性に関する判断の妥当性が、当連結会計年度の連結財務諸表監査において特に重要であり、「監査上の主要な検討事項」に該当すると判断した。</p>	<p>当監査法人は、会社の繰延税金資産の回収可能性に関する判断の妥当性を評価するために、主として以下の監査手続を実施した。</p> <p>(1) 内部統制の整備及び運用評価 事業計画の策定を含む、将来の課税所得の算定に係る内部統制の整備及び運用状況の有効性を評価した。評価にあたっては、事業計画に含まれる主要な仮定であるネット広告市場の成長及び新規受注金額の見込みを考慮した売上高の増加について不合理な仮定が採用されることを防止又は発見するための統制に、特に焦点を当てた。</p> <p>(2) 課税所得の発生見込みの合理性の評価 繰延税金資産の回収可能性の判断において重要となる、会社の課税所得の発生見込みの算定にあたって採用された主要な仮定の合理性を評価するため、経営者及び主要事業部の責任者に対して質問したほか、主として以下の手続を実施した。</p> <ul style="list-style-type: none"> <li>公表されているネット広告市場における市場規模の予測と照らして、会社の事業計画におけるネット広告売上高の成長性を評価した。</li> <li>得意先からの注文書や得意先との交渉過程に係る文書を閲覧し、新規受注金額の見込みの合理性を評価した。</li> </ul>

#### その他の記載内容

その他の記載内容は、有価証券報告書に含まれる情報のうち、連結財務諸表及び財務諸表並びにこれらの監査報告書以外の情報である。経営者の責任は、その他の記載内容を作成し開示することにある。また、監査役及び監査役会の責任は、その他の記載内容の報告プロセスの整備及び運用における取締役の職務の執行を監視することにある。

当監査法人の連結財務諸表に対する監査意見の対象にはその他の記載内容は含まれておらず、当監査法人はその他の記載内容に対して意見を表明するものではない。

連結財務諸表監査における当監査法人の責任は、その他の記載内容を通読し、通読の過程において、その他の記載内容と連結財務諸表又は当監査法人が監査の過程で得た知識との間に重要な相違があるかどうか検討すること、また、そのような重要な相違以外にその他の記載内容に重要な誤りの兆候があるかどうか注意を払うことにある。

当監査法人は、実施した作業に基づき、その他の記載内容に重要な誤りがあると判断した場合には、その事実を報告することが求められている。

その他の記載内容に関して、当監査法人が報告すべき事項はない。

#### その他の事項

会社の2021年3月31日をもって終了した前連結会計年度の連結財務諸表は、前任監査人によって監査されている。前任監査人は、当該連結財務諸表に対して2021年6月29日付で無限定適正意見を表明している。

#### 連結財務諸表に対する経営者並びに監査役及び監査役会の責任

経営者の責任は、我が国において一般に公正妥当と認められる企業会計の基準に準拠して連結財務諸表を作成し適正に表示することにある。これには、不正又は誤謬による重要な虚偽表示のない連結財務諸表を作成し適正に表示するために経営者が必要と判断した内部統制を整備及び運用することが含まれる。

連結財務諸表を作成するに当たり、経営者は、継続企業の前提に基づき連結財務諸表を作成することが適切であるかどうかを評価し、我が国において一般に公正妥当と認められる企業会計の基準に基づいて継続企業に関する事項を開示する必要がある場合には当該事項を開示する責任がある。

監査役及び監査役会の責任は、財務報告プロセスの整備及び運用における取締役の職務の執行を監視することにある。

#### 連結財務諸表監査における監査人の責任

監査人の責任は、監査人が実施した監査に基づいて、全体としての連結財務諸表に不正又は誤謬による重要な虚偽表示がないかどうかについて合理的な保証を得て、監査報告書において独立の立場から連結財務諸表に対する意見を表明することにある。虚偽表示は、不正又は誤謬により発生する可能性があり、個別に又は集計すると、連結財務諸表の利用者の意思決定に影響を与えると合理的に見込まれる場合に、重要性があると判断される。

監査人は、我が国において一般に公正妥当と認められる監査の基準に従って、監査の過程を通じて、職業的専門家としての判断を行い、職業的懐疑心を保持して以下を実施する。

- ・ 不正又は誤謬による重要な虚偽表示リスクを識別し、評価する。また、重要な虚偽表示リスクに対応した監査手続を立案し、実施する。監査手続の選択及び適用は監査人の判断による。さらに、意見表明の基礎となる十分かつ適切な監査証拠を入手する。
- ・ 連結財務諸表監査の目的は、内部統制の有効性について意見表明するためのものではないが、監査人は、リスク評価の実施に際して、状況に応じた適切な監査手続を立案するために、監査に関連する内部統制を検討する。
- ・ 経営者が採用した会計方針及びその適用方法の適切性、並びに経営者によって行われた会計上の見積りの合理性及び関連する注記事項の妥当性を評価する。
- ・ 経営者が継続企業を前提として連結財務諸表を作成することが適切であるかどうか、また、入手した監査証拠に基づき、継続企業の前提に重要な疑義を生じさせるような事象又は状況に関して重要な不確実性が認められるかどうか結論付ける。継続企業の前提に関する重要な不確実性が認められる場合は、監査報告書において連結財務諸表の注記事項に注意を喚起すること、又は重要な不確実性に関する連結財務諸表の注記事項が適切でない場合は、連結財務諸表に対して除外事項付意見を表明することが求められている。監査人の結論は、監査報告書日までに入手した監査証拠に基づいているが、将来の事象や状況により、企業は継続企業として存続できなくなる可能性がある。
- ・ 連結財務諸表の表示及び注記事項が、我が国において一般に公正妥当と認められる企業会計の基準に準拠しているかどうかとともに、関連する注記事項を含めた連結財務諸表の表示、構成及び内容、並びに連結財務諸表が基礎となる取引や会計事象を適正に表示しているかどうかを評価する。
- ・ 連結財務諸表に対する意見を表明するために、会社及び連結子会社の財務情報に関する十分かつ適切な監査証拠を入手する。監査人は、連結財務諸表の監査に関する指示、監督及び実施に関して責任がある。監査人は、単独で監査意見に対して責任を負う。

監査人は、監査役及び監査役会に対して、計画した監査の範囲とその実施時期、監査の実施過程で識別した内部統制の重要な不備を含む監査上の重要な発見事項、及び監査の基準で求められているその他の事項について報告を行う。

監査人は、監査役及び監査役会に対して、独立性についての我が国における職業倫理に関する規定を遵守したこと、並びに監査人の独立性に影響を与えると合理的に考えられる事項、及び阻害要因を除去又は軽減するためにセーフガードを講じている場合はその内容について報告を行う。

監査人は、監査役及び監査役会と協議した事項のうち、当連結会計年度の連結財務諸表の監査で特に重要であると判断した事項を監査上の主要な検討事項と決定し、監査報告書において記載する。ただし、法令等により当該事項の公表が禁止されている場合や、極めて限定的ではあるが、監査報告書において報告することにより生じる不利益が公共の利益を上回ると合理的に見込まれるため、監査人が報告すべきでないと判断した場合は、当該事項を記載しない。

#### 利害関係

会社及び連結子会社と当監査法人又は業務執行社員との間には、公認会計士法の規定により記載すべき利害関係はない。

以上

---

(注) 1. 上記は監査報告書の原本に記載された事項を電子化したものであり、その原本は当社(有価証券報告書提出会社)が別途保管しております。

2. XBR Lデータは監査の対象には含まれていません。

## 独立監査人の監査報告書

2022年6月30日

ブランディングテクノロジー株式会社

取締役会 御中

仁智監査法人

東京都中央区

指 定 社 員 公認会計士 戸谷 隆太郎  
業 務 執 行 社 員

指 定 社 員 公認会計士 内藤 泰一  
業 務 執 行 社 員

### 監査意見

当監査法人は、金融商品取引法第193条の2第1項の規定に基づく監査証明を行うため、「経理の状況」に掲げられているブランディングテクノロジー株式会社の2021年4月1日から2022年3月31日までの第21期事業年度の財務諸表、すなわち、貸借対照表、損益計算書、株主資本等変動計算書、重要な会計方針、その他の注記及び附属明細表について監査を行った。

当監査法人は、上記の財務諸表が、我が国において一般に公正妥当と認められる企業会計の基準に準拠して、ブランディングテクノロジー株式会社の2022年3月31日現在の財政状態及び同日をもって終了する事業年度の経営成績を、全ての重要な点において適正に表示しているものと認める。

### 監査意見の根拠

当監査法人は、我が国において一般に公正妥当と認められる監査の基準に準拠して監査を行った。監査の基準における当監査法人の責任は、「財務諸表監査における監査人の責任」に記載されている。当監査法人は、我が国における職業倫理に関する規定に従って、会社から独立しており、また、監査人としてのその他の倫理上の責任を果たしている。当監査法人は、意見表明の基礎となる十分かつ適切な監査証拠を入手したと判断している。

### 監査上の主要な検討事項

監査上の主要な検討事項とは、当事業年度の財務諸表の監査において、監査人が職業的専門家として特に重要であると判断した事項である。監査上の主要な検討事項は、財務諸表全体に対する監査の実施過程及び監査意見の形成において対応した事項であり、当監査法人は、当該事項に対して個別に意見を表明するものではない。

#### (繰延税金資産の回収可能性に関する判断の妥当性)

個別財務諸表の監査報告書に記載すべき監査上の主要な検討事項「繰延税金資産の回収可能性に関する判断の妥当性」は、連結財務諸表の監査報告書に記載されている監査上の主要な検討事項（繰延税金資産の回収可能性に関する判断の妥当性）と実質的に同一内容であるため、記載を省略している。

### その他の記載内容

その他の記載内容は、有価証券報告書に含まれる情報のうち、連結財務諸表及び財務諸表並びにこれらの監査報告書以外の情報である。経営者の責任は、その他の記載内容を作成し開示することにある。また、監査役及び監査役会の責任は、その他の記載内容の報告プロセスの整備及び運用における取締役の職務の執行を監視することにある。

当監査法人の財務諸表に対する監査意見の対象にはその他の記載内容は含まれておらず、当監査法人はその他の記載内容に対して意見を表明するものではない。

財務諸表監査における当監査法人の責任は、その他の記載内容を通読し、通読の過程において、その他の記載内容と財務諸表又は当監査法人が監査の過程で得た知識との間に重要な相違があるかどうかを検討すること、また、そのような重要な相違以外にその他の記載内容に重要な誤りの兆候があるかどうか注意を払うことにある。

当監査法人は、実施した作業に基づき、その他の記載内容に重要な誤りがあると判断した場合には、その事実を報告することが求められている。

その他の記載内容に関して、当監査法人が報告すべき事項はない。

#### その他の事項

会社の2021年3月31日をもって終了した前事業年度の財務諸表は、前任監査人によって監査されている。前任監査人は、当該財務諸表に対して2021年6月29日付で無限定適正意見を表明している。

#### 財務諸表に対する経営者並びに監査役及び監査役会の責任

経営者の責任は、我が国において一般に公正妥当と認められる企業会計の基準に準拠して財務諸表を作成し適正に表示することにある。これには、不正又は誤謬による重要な虚偽表示のない財務諸表を作成し適正に表示するために経営者が必要と判断した内部統制を整備及び運用することが含まれる。

財務諸表を作成するに当たり、経営者は、継続企業の前提に基づき財務諸表を作成することが適切であるかどうかを評価し、我が国において一般に公正妥当と認められる企業会計の基準に基づいて継続企業に関する事項を開示する必要がある場合には当該事項を開示する責任がある。

監査役及び監査役会の責任は、財務報告プロセスの整備及び運用における取締役の職務の執行を監視することにある。

## 財務諸表監査における監査人の責任

監査人の責任は、監査人が実施した監査に基づいて、全体としての財務諸表に不正又は誤謬による重要な虚偽表示がないかどうかについて合理的な保証を得て、監査報告書において独立の立場から財務諸表に対する意見を表明することにある。虚偽表示は、不正又は誤謬により発生する可能性があり、個別に又は集計すると、財務諸表の利用者の意思決定に影響を与えると合理的に見込まれる場合に、重要性があると判断される。

監査人は、我が国において一般に公正妥当と認められる監査の基準に従って、監査の過程を通じて、職業的専門家としての判断を行い、職業的懐疑心を保持して以下を実施する。

- ・ 不正又は誤謬による重要な虚偽表示リスクを識別し、評価する。また、重要な虚偽表示リスクに対応した監査手続を立案し、実施する。監査手続の選択及び適用は監査人の判断による。さらに、意見表明の基礎となる十分かつ適切な監査証拠を入手する。
- ・ 財務諸表監査の目的は、内部統制の有効性について意見表明するためのものではないが、監査人は、リスク評価の実施に際して、状況に応じた適切な監査手続を立案するために、監査に関連する内部統制を検討する。
- ・ 経営者が採用した会計方針及びその適用方法の適切性、並びに経営者によって行われた会計上の見積りの合理性及び関連する注記事項の妥当性を評価する。
- ・ 経営者が継続企業を前提として財務諸表を作成することが適切であるかどうか、また、入手した監査証拠に基づき、継続企業の前提に重要な疑義を生じさせるような事象又は状況に関して重要な不確実性が認められるかどうか結論付ける。継続企業の前提に関する重要な不確実性が認められる場合は、監査報告書において財務諸表の注記事項に注意を喚起すること、又は重要な不確実性に関する財務諸表の注記事項が適切でない場合は、財務諸表に対して除外事項付意見を表明することが求められている。監査人の結論は、監査報告書日までに入手した監査証拠に基づいているが、将来の事象や状況により、企業は継続企業として存続できなくなる可能性がある。
- ・ 財務諸表の表示及び注記事項が、我が国において一般に公正妥当と認められる企業会計の基準に準拠しているかどうかとともに、関連する注記事項を含めた財務諸表の表示、構成及び内容、並びに財務諸表が基礎となる取引や会計事象を適正に表示しているかどうかを評価する。

監査人は、監査役及び監査役会に対して、計画した監査の範囲とその実施時期、監査の実施過程で識別した内部統制の重要な不備を含む監査上の重要な発見事項、及び監査の基準で求められているその他の事項について報告を行う。

監査人は、監査役及び監査役会に対して、独立性についての我が国における職業倫理に関する規定を遵守したこと、並びに監査人の独立性に影響を与えると合理的に考えられる事項、及び阻害要因を除去又は軽減するためにセーフガードを講じている場合はその内容について報告を行う。

監査人は、監査役及び監査役会と協議した事項のうち、当事業年度の財務諸表の監査で特に重要であると判断した事項を監査上の主要な検討事項と決定し、監査報告書において記載する。ただし、法令等により当該事項の公表が禁止されている場合や、極めて限定的ではあるが、監査報告書において報告することにより生じる不利益が公共の利益を上回ると合理的に見込まれるため、監査人が報告すべきでないと判断した場合は、当該事項を記載しない。

## 利害関係

会社と当監査法人又は業務執行社員との間には、公認会計士法の規定により記載すべき利害関係はない。

以上

---

(注) 1. 上記は監査報告書の原本に記載された事項を電子化したものであり、その原本は当社(有価証券報告書提出会社)が別途保管しております。

2. XBR Lデータは監査の対象には含まれていません。