

## 【表紙】

【提出書類】	有価証券届出書
【提出先】	関東財務局長殿
【提出日】	2022年7月29日提出
【発行者名】	アセットマネジメントOne株式会社
【代表者の役職氏名】	取締役社長 菅野 暁
【本店の所在の場所】	東京都千代田区丸の内一丁目8番2号
【事務連絡者氏名】	酒井 隆
【電話番号】	03-6774-5100
【届出の対象とした募集（売出） 内国投資信託受益証券に係るファン ドの名称】	インデックスミリオン ボンドミックスミリオン
【届出の対象とした募集（売出） 内国投資信託受益証券の金額】	インデックスミリオン 1兆円を上限とします。 ボンドミックスミリオン 1兆円を上限とします。
【縦覧に供する場所】	該当事項はありません。

## 第一部【証券情報】

### （１）【ファンドの名称】

インデックスミリオン  
ボンドミックスミリオン

（以下、上記を総称して「ミリオン（従業員積立投資プラン）」または「ミリオン」ということがあり、それぞれを「ファンド」といいます。）

### （２）【内国投資信託受益証券の形態等】

追加型証券投資信託の振替内国投資信託受益権（以下「受益権」と称することがあります。）です。

ファンドの受益権は、社債、株式等の振替に関する法律（以下「社振法」といいます。）の規定の適用を受けることとし、受益権の帰属は、後述の「(11) 振替機関に関する事項」に記載の振替機関および当該振替機関の下位の口座管理機関（社振法第２条に規定する「口座管理機関」をいい、振替機関を含め、以下「振替機関等」といいます。）の振替口座簿に記載または記録されることにより定まります（以下、振替口座簿に記載または記録されることにより定まる受益権を「振替受益権」といいます。）。委託会社であるアセットマネジメントOne株式会社は、やむを得ない事情等がある場合を除き、当該振替受益権を表示する受益証券を発行しません。また、振替受益権には無記名式や記名式の形態はありません。

また、各ファンドについて、委託会社の依頼により、信用格付業者から提供され、若しくは閲覧に供された信用格付けまたは信用格付業者から提供され、若しくは閲覧に供される予定の信用格付けはありません。

### （３）【発行（売出）価額の総額】

各ファンドにつき1兆円を上限とします。

### （４）【発行（売出）価格】

取得申込日の基準価額とします。

「基準価額」とは、ファンドの資産総額から負債総額を控除して求めた金額（純資産総額）を計算日における受益権総口数で除した価額をいいます。ただし、便宜上1万口当たりに換算した価額で表示されることがあります。

基準価額については、販売会社または委託会社にお問い合わせください。なお、委託会社に対する照会は下記においてできます。

照会先の名称	ホームページアドレス	電話番号
アセットマネジメントOne株式会社	<a href="http://www.am-one.co.jp/">http://www.am-one.co.jp/</a>	0120-104-694

注：電話番号はコールセンターのものであります（以下同じ）。

電話によるお問い合わせは、営業日の午前9時から午後5時までとさせていただきます。（以下同じ。）

### （５）【申込手数料】

ありません。

## (6) 【申込単位】

申込単位は販売会社により異なります。申込単位については、販売会社にお問い合わせください。

(注) 収益分配金の再投資については、1口の整数倍をもって取得することができます。

当初元本は1口当たり1円です。

## (7) 【申込期間】

2022年7月30日から2023年1月31日まで

申込期間は、上記期間終了前に有価証券届出書を提出することによって更新されます。

## (8) 【申込取扱場所】

各ファンドの申込取扱場所(以下「販売会社」といいます。)については、下記の委託会社の照会先までお問い合わせください。

照会先の名称	ホームページアドレス	電話番号
アセットマネジメントOne株式会社	<a href="http://www.am-one.co.jp/">http://www.am-one.co.jp/</a>	0120-104-694

## (9) 【払込期日】

取得申込金額は、取得申込日から起算して4営業日目までに販売会社にお支払いいただきます。なお、販売会社が別に定める所定の方法により、上記の期日以前に取得申込金額をお支払いいただく場合があります。

各取得申込日の発行価額の総額は、追加信託が行われる日に、販売会社により、アセットマネジメントOne株式会社(「委託者」または「委託会社」といいます。)の指定する口座を経由して、みずほ信託銀行株式会社(「受託者」または「受託会社」といいます。)の指定するファンド口座(受託会社が再信託している場合は、当該再信託受託会社の指定するファンド口座)に払い込まれます。

## (10) 【払込取扱場所】

取得申込金額は、お申込みの販売会社にお支払いください。なお、払込取扱場所については、下記の委託会社の照会先までお問い合わせください。

照会先の名称	ホームページアドレス	電話番号
アセットマネジメントOne株式会社	<a href="http://www.am-one.co.jp/">http://www.am-one.co.jp/</a>	0120-104-694

## (11) 【振替機関に関する事項】

ファンドの受益権にかかる振替機関は以下の通りです。

株式会社証券保管振替機構

( 1 2 ) 【その他】

○ 投資信託振替制度における振替受益権について

各ファンドの受益権は、2007年1月4日より投資信託振替制度(以下「振替制度」といいます。)に移行しており、社振法の規定の適用を受け、上記「(11) 振替機関に関する事項」に記載の振替機関の振替業にかかる業務規程等の規則にしたがって取り扱われるものとします。

ファンドの分配金、償還金、換金代金は、社振法および上記「(11) 振替機関に関する事項」に記載の振替機関の業務規程その他の規則にしたがって支払われます。

振替制度においては、ファンドの受益権の発生、消滅、移転をコンピュータシステムにて管理します。ファンドの設定、解約、償還等がコンピュータシステム上の帳簿(「振替口座簿」といいます。)への記載・記録によって行われます。

## 第二部【ファンド情報】

### 第1【ファンドの状況】

#### 1【ファンドの性格】

##### (1)【ファンドの目的及び基本的性格】

「インデックスミリオン」は、「MHAM株式インデックス225マザーファンド」(以下「マザーファンド」といいます。)を通じて、主としてわが国の株式に投資を行い、信託財産の長期的成長を図ることを目的として運用を行い、日経平均株価(日経225)の動きに連動する投資成果を目指します。また、「ボンドミックスミリオン」は、主としてわが国の株式および公社債に投資を行い(株式についてはマザーファンドを通じて投資を行います。)、信託財産の長期的成長と安定した収益の確保を図ることを目的として安定運用を行います。

##### <ファンドの特色>

###### 「インデックスミリオン」

・「MHAM株式インデックス225マザーファンド」受益証券を主要投資対象とし、日経平均株価(日経225)の動きに連動する投資成果を目指します。

・マザーファンドは、日経平均株価に採用されている銘柄の中から200~225銘柄に、原則として同指数における個別銘柄の比率と同程度となるように投資を行い、株式の組入比率を高位に保ちます。

###### 「ボンドミックスミリオン」

・「MHAM株式インデックス225マザーファンド」受益証券およびわが国の公社債を主要投資対象とし、株式投資による信託財産の長期的な成長と、公社債投資による安定した収益の確保を目指します。

各ファンドは、1,000億円を上限に信託金を追加することができます。なお、信託金の上限については、受託会社と合意のうえ変更することができます。

一般社団法人投資信託協会が定める分類方法において、以下のように分類・区分されます。

## 「インデックスミリオン」

## &lt; 商品分類 &gt;

## ・ 商品分類表

単位型・追加型	投資対象地域	投資対象資産 (収益の源泉となる資産)	補足分類
単位型  追加型	国内 海外 内外	株式 債券 不動産投信 その他資産 ( ) 資産複合	インデックス型  特殊型

(注) 当ファンドが該当する商品分類を網掛け表示しています。

## ・ 商品分類定義

追加型	一度設定されたファンドであってもその後追加設定が行われ従来の信託財産とともに運用されるファンドをいう。
国内	目論見書又は投資信託約款において、組入資産による主たる投資収益が実質的に国内の資産を源泉とする旨の記載があるものをいう。
株式	目論見書又は投資信託約款において、組入資産による主たる投資収益が実質的に株式を源泉とする旨の記載があるものをいう。
インデックス型	目論見書又は投資信託約款において、各種指数に連動する運用成果を目指す旨の記載があるものをいう。

## &lt;属性区分&gt;

## ・属性区分表

投資対象資産 (実際の組入資産)	決算頻度	投資対象地域	投資形態
株式 一般	年1回	グローバル	ファミリーファンド
大型株	年2回	日本	ファンド・オブ・ファンズ
中小型株	年4回	北米	
債券	年6回	欧州	対象インデックス
一般	年6回 (隔月)	アジア	
公債	年12回 (毎月)	オセアニア	日経225 TOPIX その他 ( )
社債	年12回 (毎月)	中南米	
その他債券	年12回 (毎月)	アフリカ	
クレジット属性 ( )	年12回 (毎月)	中近東 (中東)	
不動産投信	日々	エマージング	
その他資産 (投資信託証券)	日々		
資産複合 ( )	その他 ( )		
資産配分固定型			
資産配分変更型			

当ファンドが投資信託証券への投資を通じて実質的な投資対象とする資産は、「株式・一般」です。

(注) 当ファンドが該当する属性区分を網掛け表示しています。

## ・属性区分定義

その他資産 (投資信託証券)	目論見書又は投資信託約款において、主として「株式」、「債券」及び「不動産投信」以外の資産に投資する旨の記載があるものをいい、括弧内の記載はその該当資産を表す。
株式・一般	目論見書又は投資信託約款において、主として株式に投資する旨の記載があるもので、大型株、中小型株属性にあてはまらない全てのものをいう。  当ファンドは、マザーファンド受益証券（投資信託証券）への投資を通じて、株式に投資を行います。
年1回	目論見書又は投資信託約款において、年1回決算する旨の記載があるものをいう。
日本	目論見書又は投資信託約款において、組入資産による投資収益が日本の資産を源泉とする旨の記載があるものをいう。
ファミリーファンド	目論見書又は投資信託約款において、親投資信託（ファンド・オブ・ファンズにのみ投資されるものを除く。）を投資対象として投資するものをいう。
日経225	目論見書又は投資信託約款において、日経225（日経平均株価）に連動する運用成果を目指す旨の記載があるものをいう。

（注1）商品分類および属性区分は、委託会社が目論見書または約款の記載内容等に基づいて分類しています。

（注2）当ファンドが該当しない商品分類および属性区分の定義につきましては、一般社団法人投資信託協会のホームページ（<https://www.toushin.or.jp/>）をご覧ください。

（注3）当ファンドはマザーファンド受益証券（投資信託証券）への投資を通じて、株式を主要投資対象とします。したがって、「商品分類」における投資対象資産と、「属性区分」における投資対象資産の分類・区分は異なります。



## 「ボンドミックスミリオン」

## &lt; 商品分類 &gt;

## ・ 商品分類表

単位型・追加型	投資対象地域	投資対象資産 (収益の源泉となる資産)
単位型  追加型	国内 海外 内外	株式 債券 不動産投信 その他資産 ( ) 資産複合

(注) 当ファンドが該当する商品分類を網掛け表示しています。

## ・ 商品分類定義

追加型	一度設定されたファンドであってもその後追加設定が行われ従来の信託財産とともに運用されるファンドをいう。
国内	目論見書又は投資信託約款において、組入資産による主たる投資収益が実質的に国内の資産を源泉とする旨の記載があるものをいう。
資産複合	目論見書又は投資信託約款において、「株式」、「債券」、「不動産投信」及び「その他資産」のうち、複数の資産による投資収益を実質的に源泉とする旨の記載があるものをいう。

## &lt;属性区分&gt;

## ・属性区分表

投資対象資産 (実際の組入資産)	決算頻度	投資対象地域	投資形態
株式 一般 大型株 中小型株	年1回	グローバル 日本	ファミリーファンド  ファンド・オブ・ファンズ
債券 一般	年2回	北米	
公債	年4回	欧州	
社債	年6回	アジア	
その他債券 クレジット属性 ( )	年6回 (隔月)	オセアニア	
不動産投信	年12回 (毎月)	中南米	
その他資産 ( )	年12回 (毎月)	アフリカ	
資産複合 (債券、その他資産(投資 信託証券(株式)))	日々	中近東 (中東)	
資産配分固定型	日々	エマージング	
資産配分変更型	その他 ( )		

(注) 当ファンドが該当する属性区分を網掛け表示しています。

## ・属性区分定義

資産複合 （債券、その他資産（投資 信託証券（株式））） 資産配分固定型	目論見書又は投資信託約款において、複数資産を投資対象とし、組入比率については固定的とする旨の記載があるものをいう。なお、括弧内の記載はその該当複数資産を表す。 当ファンドでの株式への投資は、マザーファンド受益証券（投資信託証券）への投資を通じて行います。
年1回	目論見書又は投資信託約款において、年1回決算する旨の記載があるものをいう。
日本	目論見書又は投資信託約款において、組入資産による投資収益が日本の資産を源泉とする旨の記載があるものをいう。
ファミリーファンド	目論見書又は投資信託約款において、親投資信託（ファンド・オブ・ファンズにのみ投資されるものを除く。）を投資対象として投資するものをいう。

（注1）商品分類および属性区分は、委託会社が目論見書または約款の記載内容等に基づいて分類しています。

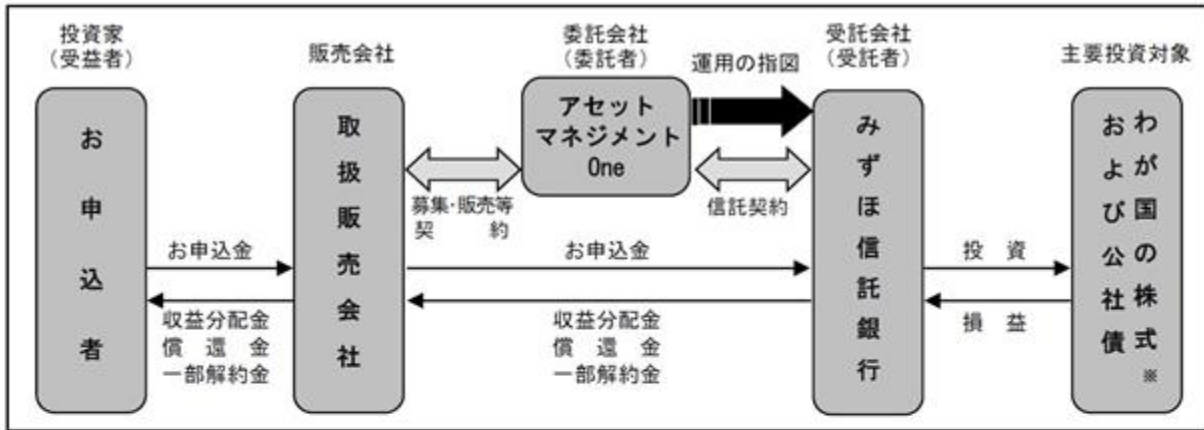
（注2）当ファンドが該当しない商品分類および属性区分の定義につきましては、一般社団法人投資信託協会のホームページ（<https://www.toushin.or.jp/>）をご覧ください。

## （2）【ファンドの沿革】

1987年10月30日	信託契約締結、ファンドの設定・運用開始
2007年1月4日	投資信託振替制度へ移行
2016年10月1日	ファンドの委託会社としての業務をみずほ投信投資顧問株式会社からアセットマネジメントOne株式会社に承継
2021年2月2日	ファンドの主要投資対象に「MHAM株式インデックス225マザーファンド」を追加
2021年6月18日	ファンドの主要投資対象から「ミリオン・インデックスマザーファンド」を削除
2021年7月30日	信託報酬率(税抜)を「年率1.55%」から「年率0.5%」に引き下げ

## (3) 【ファンドの仕組み】

## 各ファンドの運営の仕組み



販売会社は委託会社との間で「投資信託受益権の募集・販売等に関する契約書」（募集・販売等契約）を締結し、ファンドに関する主に次の業務を引き受けます。

- (1) 受益権の募集の取扱い・販売
- (2) 受益者の請求に基づく一部解約事務
- (3) 受益者からの受益権の買取り
- (4) 受益者に対する一部解約金、買取代金、収益分配金及び償還金の支払い
- (5) 受益者に対し交付される収益分配金の再投資に係る事務
- (6) 受益者に対する運用報告書等の交付等

委託会社は信託財産の運用の指図、目論見書・運用報告書の作成等を行います。

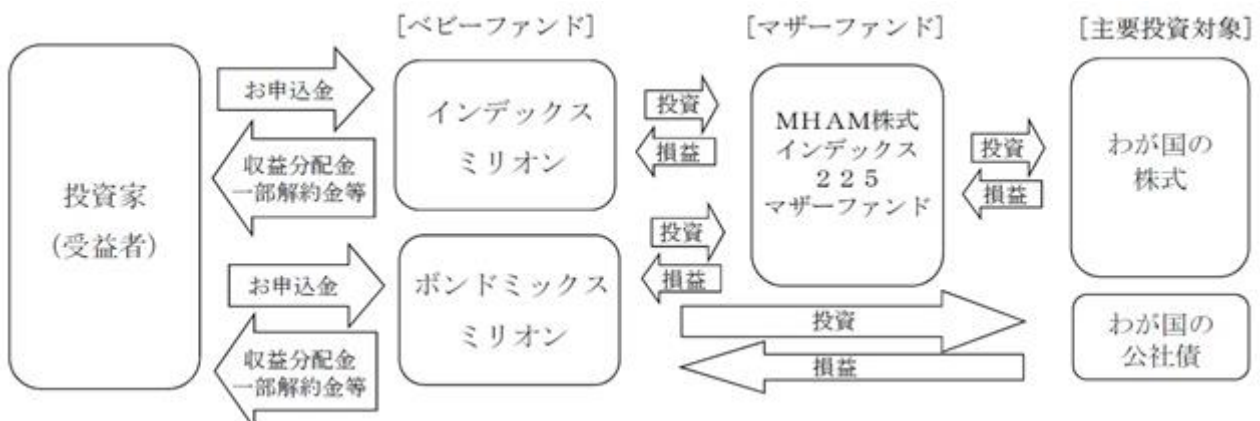
受託会社は信託契約に基づき、信託財産を保管・管理し、受益権設定にかかる振替機関への通知等を行います。なお、信託事務の一部につき株式会社日本カस्टディ銀行に委託することができます。ただし、外国における資産の保管は、外国の金融機関が行います。

※ 主要投資対象のうちわが国の株式には、MHAM株式インデックス225マザーファンドを通じて投資を行います。

## ファミリーファンドの仕組み

各ファンドは「MHAM株式インデックス225マザーファンド」をマザーファンドとするファミリーファンド方式で運用を行います。

## ファミリーファンド方式



ファミリーファンド方式とは、投資家の皆様からお預かりした資金をまとめてベビーファンドとし、その資金をマザーファンドに投資することにより、その実質的な運用をマザーファンドにて行う仕組みです。

「ボンドミックスミリオン」については、マザーファンドのほかに、わが国の公社債に直接投資します。

## 委託会社の概況

名称：アセットマネジメントOne株式会社

本店の所在の場所：東京都千代田区丸の内一丁目8番2号

## 資本金の額

20億円（2022年5月31日現在）

## 委託会社の沿革

1985年7月1日	会社設立
1998年3月31日	「証券投資信託法」に基づく証券投資信託の委託会社の免許取得
1998年12月1日	証券投資信託法の改正に伴う証券投資信託委託業のみなし認可
1999年10月1日	第一ライフ投信投資顧問株式会社を存続会社として興銀エヌダブリュ・アセットマネジメント株式会社および日本興業投信株式会社と合併し、社名を興銀第一ライフ・アセットマネジメント株式会社とする。
2008年1月1日	「興銀第一ライフ・アセットマネジメント株式会社」から「DIAMアセットマネジメント株式会社」に商号変更
2016年10月1日	DIAMアセットマネジメント株式会社、みずほ投信投資顧問株式会社、新光投信株式会社、みずほ信託銀行株式会社（資産運用部門）が統合し、商号をアセットマネジメントOne株式会社に変更

## 大株主の状況

（2022年5月31日現在）

株主名	住所	所有株数	所有比率
株式会社みずほフィナンシャルグループ	東京都千代田区大手町一丁目5番5号	28,000株 <sup>1</sup>	70.0% <sup>2</sup>
第一生命ホールディングス株式会社	東京都千代田区有楽町一丁目13番1号	12,000株	30.0% <sup>2</sup>

1：A種種類株式（15,510株）を含みます。

2：普通株式のみの場合の所有比率は、株式会社みずほフィナンシャルグループ51.0%、第一生命ホールディングス株式会社49.0%

## 2【投資方針】

### (1)【投資方針】

#### 基本方針

##### 「インデックスミリオン」

この投資信託は、信託財産の長期的成長を図ることを目的として、運用を行います。

##### 「ボンドミックスミリオン」

この投資信託は、信託財産の長期的成長と安定した収益の確保を図ることを目的として、安定運用を行います。

#### 運用方法

##### 1. 主要投資対象

##### 「インデックスミリオン」

MHAM株式インデックス225マザーファンド受益証券を主要投資対象とします。

##### 「ボンドミックスミリオン」

MHAM株式インデックス225マザーファンド受益証券およびわが国の公社債を主要投資対象とします。

##### 2. 投資態度

##### 「インデックスミリオン」

・日経平均株価と連動した投資成果を獲得するため、MHAM株式インデックス225マザーファンド受益証券への投資は、できるだけ高位を保ちます。

・非株式(株式以外の資産)への実質投資割合は、原則として信託財産総額の50%以下とします。

##### 「ボンドミックスミリオン」

・MHAM株式インデックス225マザーファンド受益証券への投資により信託財産の長期的成長を目指し、公社債への投資により利息など安定収益の確保を図ります。

・非株式(株式以外の資産)への実質投資割合は、原則として信託財産総額の75%以下とします。

「実質投資割合」とは、投資対象である当該資産につき、当該ファンドの信託財産に属する当該資産の時価総額とマザーファンドの信託財産に属する当該資産のうち当該ファンドの信託財産に属するとみなした額との合計額の当該ファンドの信託財産総額に対する割合をいいます。(以下同じ。)

## &lt;日経平均株価とは&gt;

日経平均株価は、東証プライム市場上場銘柄のうち、流動性・業種セクターのバランスを考慮して選択された225銘柄の平均株価です。

日経平均株価は、市況変動以外の要因(採用銘柄の入れ替えや採用銘柄の株式分割など)を除去して指数値の連続性を保っており、わが国の株式市場動向を継続的に捉える指標として広く利用されています。

「日経平均株価」は、株式会社日本経済新聞社によって独自に開発された手法によって、算出される著作物であり、株式会社日本経済新聞社は、「日経平均株価」自体および「日経平均株価」を算定する手法に対して、著作権その他一切の知的財産権を有しています。

「日経」および「日経平均株価」を示す標章に関する商標権その他の知的財産権は、全て株式会社日本経済新聞社に帰属しています。

各ファンドは、投資信託委託会社等の責任のもとで運用されるものであり、株式会社日本経済新聞社は、その運用および各ファンドの取引に関して、一切責任を負いません。

株式会社日本経済新聞社は、「日経平均株価」を継続的に公表する義務を負うものではなく、公表の誤謬、遅延または中断に関して、責任を負いません。

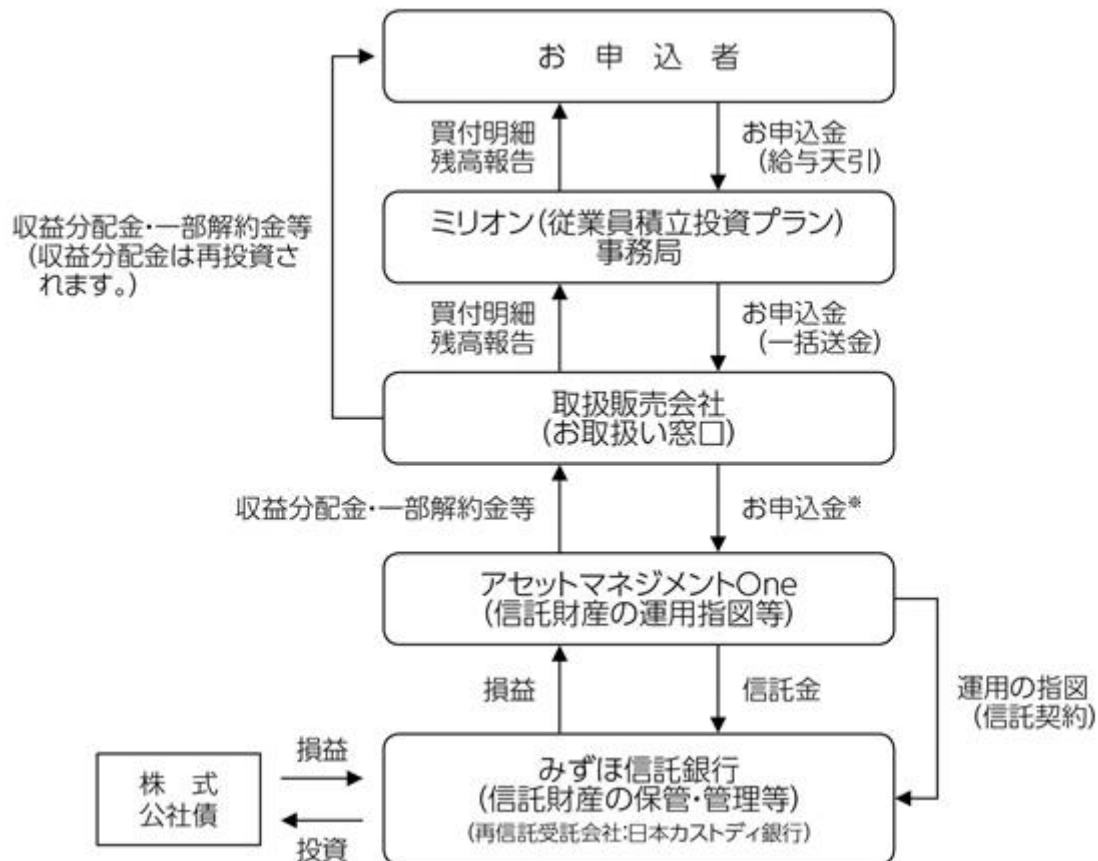
株式会社日本経済新聞社は、「日経平均株価」の構成銘柄、計算方法、その他「日経平均株価」の内容を変える権利および公表を停止する権利を有しています。

## &lt;各ファンドの概要&gt;

ファンド	主要投資対象	組入比率(程度)	特色
インデックスミリオン	MHAM株式インデックス225マザーファンド(マザーファンドは、日経平均株価(日経225)採用銘柄の中から200~225銘柄に、原則として同指数における個別銘柄の比率と同程度となるように投資を行います。)	100%	日経平均株価(日経225)の動きに連動する投資成果を目指します。
ボンドミックスミリオン	MHAM株式インデックス225マザーファンド	50%	日経平均株価(日経225)の動きに連動する投資成果を目指すマザーファンドに投資するとともに、国債・地方債など公社債への投資により、安定性も高めます。
	公社債(国債・地方債など)	50%	

各ファンドにおける上記の組入比率は、株式・公社債市況などにより変更になることがあります。

なお、ミリオンの取得のお申込みは、原則として給与天引き方式となっており、原則として次のような仕組みで運営されます。



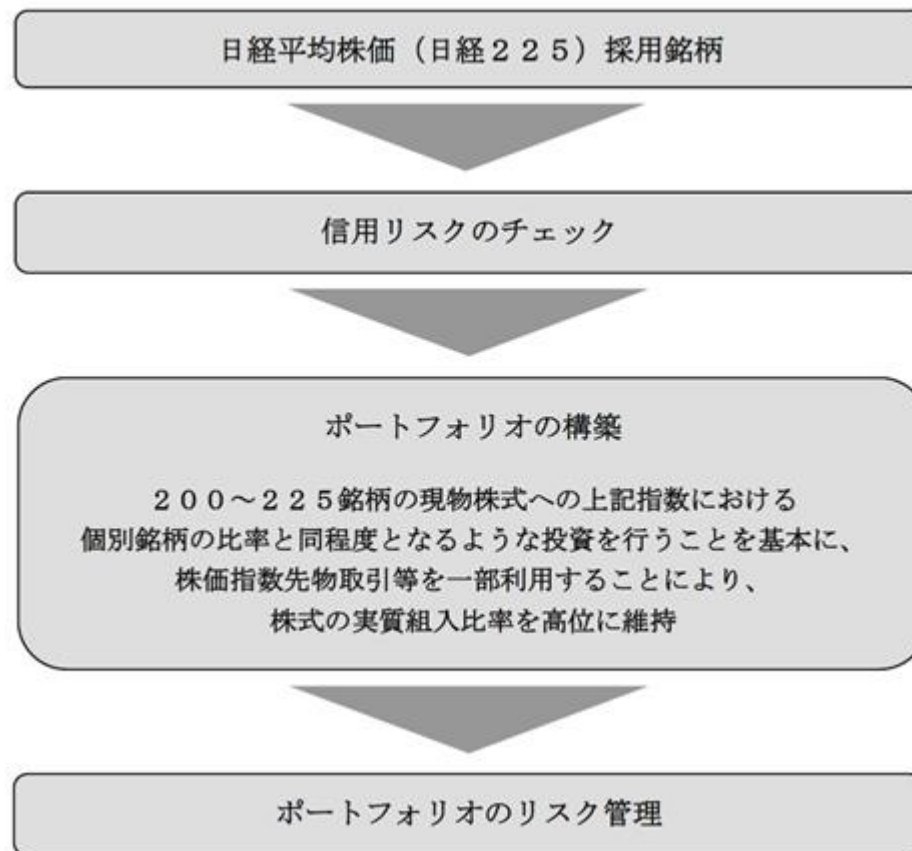
取得のお申込みおよび解約のご請求は、原則として事務局を通じて行います。

- \* お申込金は、委託会社の指定する口座を経由して受託会社の指定するファンド口座（受託会社が再信託している場合は、当該再信託受託会社の指定するファンド口座）に払い込まれます。



## ファンドの投資プロセス

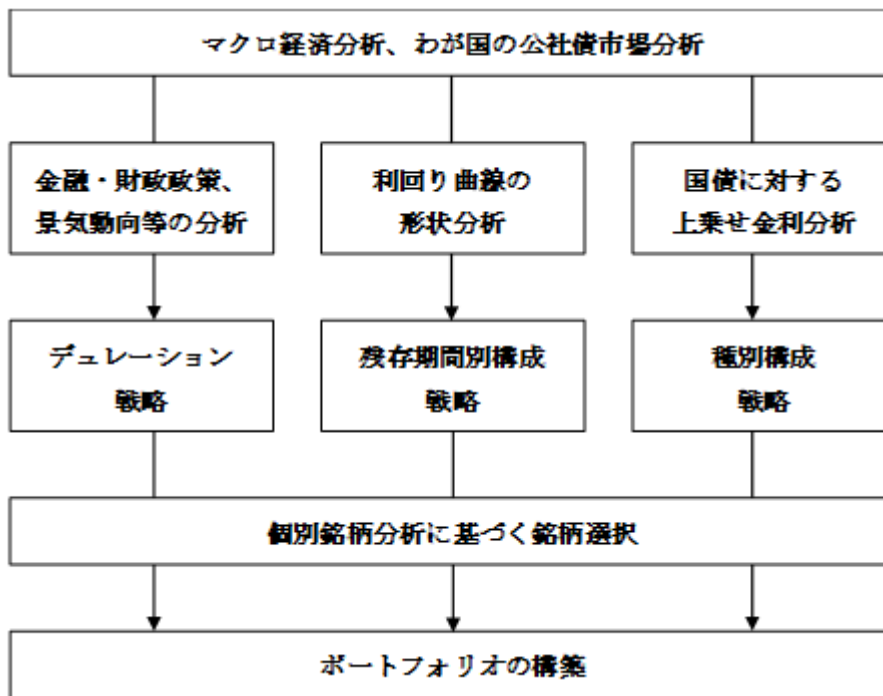
「インデックスミリオン」「ボンドミックスミリオン」の各ファンドは、MHAM株式インデックス225マザーファンド受益証券への投資を通じ、以下のプロセスにより株式の投資を行います。



1. 日経平均株価に対する連動性を勘案しつつ、計量モデルなども活用して、日経平均株価採用銘柄のうち信用リスクが高いと判断される銘柄を投資対象から除外する場合があります。
2. 日経平均株価採用銘柄のうち200～225銘柄に対して、原則として同指数における個別銘柄の比率と同程度となるように投資を行い、また、株価指数先物取引等を一部利用することで、株式と株価指数先物取引等の合計の実質組入比率を高位に維持し、日経平均株価との連動性の確保に努めます。
3. 日経平均株価の動きと株式ポートフォリオの値動きの乖離(トラッキングエラー)を日々管理し、修正が必要な場合は速やかにポートフォリオの見直しを実施します。

上記のプロセスは、今後変更される場合があります。

「ボンドミックスミリオン」は、以下のプロセスにより公社債への投資を行います。



1. 「ボンドミックスミリオン」における公社債への投資は、投資環境会議によるマクロ経済分析、投資方針会議による公社債市場分析を基に行われます。
2. マクロ経済予測を前提に市場予測等を行い、これに基づきデュレーション戦略(公社債ポートフォリオ全体のデュレーションをどの程度の長さにするか=金利変動リスクをどの程度とるか)、残存期間別構成戦略(償還までの期間がどの程度の長さの公社債に投資の重点を置くか)、種別構成戦略(国債・政府保証債・地方債・金融債・事業債など、それぞれの種別の公社債にどの程度投資するか)をそれぞれ策定します。
3. 以上のプロセスにより決定された3つの戦略を基に、短・中期債を中心に、「ボンドミックスミリオン」の公社債部分に組入れる銘柄を決定し、公社債ポートフォリオを構築します。個別銘柄の選択にあたっては、割高・割安の分析に加え、信用リスク・流動性リスクを十分に勘案します。

上記のプロセスは、今後変更される場合があります。

## (2) 【投資対象】

## 有価証券の指図範囲

## 「インデックスミリオン」

委託会社は、信託金を、主としてアセットマネジメントOne株式会社を委託会社とし、みずほ信託銀行株式会社を受託会社として締結されたMHAM株式インデックス225マザーファンドの受益証券、指定金銭信託の受益証券(金融商品取引法第2条第1項第14号で定める受益証券発行信託の受益証券に限ります。)、コマーシャル・ペーパーおよび短期社債等に、投資することを指図します。ただし、私募により発行された有価証券(コマーシャル・ペーパーおよび短期社債等を除きます。)に投資することを指図しません。

## 「ボンドミックスミリオン」

委託会社は、信託金を、主としてアセットマネジメントOne株式会社を委託会社とし、みずほ信託銀行株式会社を受託会社として締結されたMHAM株式インデックス225マザーファンドの受益証券および、次の有価証券(金融商品取引法第2条第2項の規定により有価証券とみなされる同項各号に掲げる権利を除きます。)に投資することを指図します。ただし、私募により発行された有価証券(短期社債等およびコマーシャル・ペーパーを除きます。)に投資することを指図しません。

1. 国債証券
2. 地方債証券
3. 特別の法律により法人が発行する債券
4. 社債券(新株引受権証券と社債券とが一体となった新株引受権付社債券(以下「分離型新株引受権付社債券」といいます。)の新株引受権証券を除きます。)
5. コマーシャル・ペーパー
6. 外国または外国の者の発行する本邦通貨表示の証券または証書で、1.~5.の証券または証書の性質を有するもの  
なお、1.から4.までの証券および6.の証券を以下「公社債」といいます。
7. 指定金銭信託の受益証券(金融商品取引法第2条第1項第14号で定める受益証券発行信託の受益証券に限ります。)
8. 貸付債権信託受益権であって金融商品取引法第2条第1項第14号で定める受益証券発行信託の受益証券に表示されるべきもの

## 金融商品の指図範囲

## 「インデックスミリオン」

委託会社は、信託金を、 に掲げる有価証券のほか、次に掲げる金融商品(金融商品取引法第2条第2項の規定により有価証券とみなされる同項各号に掲げる権利を含みます。)により運用することを指図することができます。また、 の規定にかかわらず、この信託の設定、解約、償還、投資環境の変動等への対応等、委託会社が運用上必要と認めるときには、委託会社は、信託金を以下に掲げる金融商品により運用することの指図ができます。

1. 預金
2. 指定金銭信託(金融商品取引法第2条第1項第14号に規定する受益証券発行信託を除きます。)
3. コール・ローン
4. 手形割引市場において売買される手形

「ボンドミックスミリオン」

委託会社は、信託金を、 に掲げる有価証券のほか、次に掲げる金融商品（金融商品取引法第2条第2項の規定により有価証券とみなされる同項各号に掲げる権利を含みます。）により運用することを指図することができます。また、 の規定にかかわらず、この信託の設定、解約、償還、投資環境の変動等への対応等、委託会社が運用上必要と認めるときには、委託会社は、信託金を以下に掲げる金融商品により運用することの指図ができます。

1. 預金
2. 指定金銭信託（金融商品取引法第2条第1項第14号に規定する受益証券発行信託を除きます。）
3. コール・ローン
4. 手形割引市場において売買される手形
5. 貸付債権信託受益権であって金融商品取引法第2条第2項第1号で定めるもの

その他の投資対象

「ボンドミックスミリオン」

有価証券先物取引等

委託会社は、有価証券等の価格変動リスクを回避するため、国内において行われる有価証券先物取引（金融商品取引法第28条第8項第3号イに掲げるものをいいます。以下同じ。）、有価証券指数等先物取引（金融商品取引法第28条第8項第3号ロに掲げるものをいいます。以下同じ。）および有価証券オプション取引（金融商品取引法第28条第8項第3号ハに掲げるものをいいます。以下同じ。）、金利にかかる先物取引および金利にかかるオプション取引ならびに外国の市場におけるわが国の有価証券および金利にかかるこれらの取引と類似の取引(以下「有価証券先物取引等」といいます。)を行うことを指図することができます。

## (3) 【運用体制】

## a. ファンドの運用体制



## 投資環境見通しおよび運用方針の策定

経済環境見通し、資産別市場見通し、資産配分方針および資産別運用方針は月次で開催する「投資環境会議」および「投資方針会議」にて協議、策定致します。これらの会議は運用本部長・副本部長、運用グループ長等で構成されます。

## 運用計画の決定

各ファンドの運用は「投資環境会議」および「投資方針会議」における協議の内容を踏まえて、ファンド毎に個別に任命された運用担当者が行います。運用担当者は月次で運用計画書を作成し、運用本部長の承認を受けます。運用担当者は承認を受けた運用計画に基づき、運用を行います。

## 売買執行の実施

運用担当者は、売買計画に基づいて売買の執行を指図します。トレーディング担当者は、最良執行をめざして売買の執行を行います。

## モニタリング

運用担当部署から独立したコンプライアンス・リスク管理担当部署（人数60～70人程度）は、運用に関するパフォーマンス測定、リスク管理および法令・信託約款などの遵守状況等のモニタリングを実施し、必要に応じて対応を指示します。

定期的で開催されるリスク管理に関する委員会等において運用リスク管理状況、運用実績、法令・信託約款などの遵守状況等について検証・報告を行います。

## 内部管理等のモニタリング

内部監査担当部署(人数10~20人程度)が運用、管理等に関する業務執行の適正性・妥当性・効率性等の観点からモニタリングを実施します。

b. ファンドの関係法人に関する管理

ファンドの関係法人である受託会社に対して、その業務に関する委託会社の管理担当部署は、内部統制に関する外部監査人による報告書等の定期的な提出を求め、必要に応じて具体的な事項に関するヒアリングを行う等の方法により、適切な業務執行体制にあることを確認します。

c. 運用体制に関する社内規則

運用体制に関する社内規則として運用管理規程および職務責任権限規程等を設けており、運用担当者の任務と権限の範囲を明示するほか、各投資対象の取り扱いに関して基準を設け、ファンドの商品性に則った適切な運用の実現を図ります。

また、売買執行、投資信託財産管理および法令遵守チェック等に関する各々の規程・内規を定めています。

運用体制は2022年5月31日現在のものであり、今後変更となる場合があります。

上記体制は、マザーファンドを通じた実質的な運用体制を記載しております。

(4) 【分配方針】

「インデックスミリオン」、「ボンドミックスミリオン」各ファンド共通

収益分配方針

年1回の毎決算時(原則として10月29日。ただし、休業日の場合は翌日以降の最初の営業日)に、原則として次の通り収益分配を行う方針です。

1. 分配対象額の範囲は、利子・配当収益と売買益(評価益を含みます。)等の全額とします。
2. 分配金額は、利子・配当収益を中心に委託会社が基準価額の水準等を勘案して決定します。
3. 収益分配に充てなかった利益については、運用の基本方針に基づき再投資します。

将来の収益分配金の支払いおよびその金額について保証するものではありません。

収益分配金の再投資

1. 収益分配金は、原則として毎計算期間終了日の翌営業日に、受託会社が委託会社の指定する預金口座等に払い込むことにより、販売会社に交付されます。
2. 販売会社は、分配金累積投資に関する契約に基づき、受益者に対し、遅滞なく収益分配金の再投資にかかる受益権の売付けを行い、当該再投資にかかる売付けにより増加した受益権は、振替口座簿に記載または記録されます。

(5) 【投資制限】

a. 約款で定める投資制限

マザーファンドへの投資割合

「インデックスミリオン」(約款 運用の基本方針 運用方法 (3)投資制限)

マザーファンド受益証券への投資割合には制限を設けません。

「ボンドミックスミリオン」(約款 運用の基本方針 運用方法 (3)投資制限および約款第16条)

委託会社は、信託財産に属するマザーファンド受益証券の時価総額が、信託財産の純資産総額の100分の70以上となる投資の指図をしません。

#### 非株式

「インデックスミリオン」(約款 運用の基本方針 運用方法 (2)投資態度)

非株式(株式以外の資産)への実質投資割合は、原則として信託財産総額の50%以下とします。

「ボンドミックスミリオン」(約款 運用の基本方針 運用方法 (2)投資態度)

非株式(株式以外の資産)への実質投資割合は、原則として信託財産総額の75%以下とします。

#### 外貨建資産(約款 運用の基本方針 運用方法(3)投資制限)

「インデックスミリオン」、「ボンドミックスミリオン」各ファンド共通

外貨建資産への投資は行いません。

#### 公社債

「ボンドミックスミリオン」(約款第18条)

委託会社が投資することを指図する公社債のうち、外国または外国の者の発行する邦貨建公社債およびわが国またはわが国法人が外国において発行する邦貨建公社債については、証券取引所(「証券取引所」とは、金融商品取引法第2条第16項に規定する金融商品取引所および金融商品取引法第2条第8項第3号口に規定する外国金融商品市場(以下「取引所」といいます。))のうち、有価証券の売買または金融商品取引法第28条第8項第3号もしくは同項第5号の取引を行なう市場および当該市場を開設するものをいいます。以下同じ。)に上場(上場予定を含みます。)されている銘柄およびこれに準ずるものとします。ただし、社債権者割当により取得する公社債については、この限りではありません。

なお、委託会社である当社といたしましては、当該邦貨建公社債のうち、当ファンドが実際の組入対象としている「証券取引所に上場(上場予定を含みます。)されている銘柄に準ずる非上場の邦貨建公社債の範囲」として、以下のすべての要件を充たした銘柄に限定した運用を行っております。

1. 日々第三者からの時価情報が入手可能なこと
2. 転売が禁止されていないこと
3. 発行目論見書等による開示が行われていること

信用リスク集中回避のための投資制限 (「インデックスミリオン」約款第17条の1の2)  
(「ボンドミックスミリオン」約款第18条の1の2)

一般社団法人投資信託協会規則に定める一の者に対する株式等エクスポージャー、債券等エクスポージャーおよびデリバティブ等エクスポージャーの信託財産の純資産総額に対する比率は、原則としてそれぞれ100分の10、合計で100分の20を超えないものとし、当該比率を超えることとなった場合には、委託会社は、一般社団法人投資信託協会規則に従い当該比率以内となるよう調整を行うこととします。

#### デリバティブ取引等

「インデックスミリオン」(約款第17条の1の3)

委託会社は、デリバティブ取引等(この信託財産に属する投資信託証券に係る投資信託において取引されるデリバティブ取引等(金融商品取引法第2条第20項に規定するものをいい、新株予約権証券、新投資口予約権証券またはオプションを表示する証券もしくは証書に係る取引、選択権付債券売買および商品投資等取引(投資信託及び投資法人に関する法律施行令第3条第10号に規定するものをいう。))を含む。以下同じ。))について、一般社団法人投資信託協会の規則に定める合理的な方法により算出した額が信託財産の純資産総額を原則として超えることとならないよう管理します。

「ボンドミックスミリオン」(約款第18条の2)

委託会社は、デリバティブ取引等(デリバティブ取引とは、金融商品取引法第2条第20項に規定するものをいい、新株予約権証券、新投資口予約権証券またはオプションを表示する証券もしくは証書に係る取引、選択権付債券売買および商品投資等取引(投資信託及び投資法人に関する法律施行令第3条第10号に規定するものをいいます。))を含む。以下「デリバティブ取引等」といいます(ただし、この信託において取引可能なものに限り、以下同じ。))について、一般社団法人投資信託協会の規則に定める合理的な方法により算出した額が信託財産の純資産総額を超えることとなる投資の指図をしません。

有価証券先物取引等

「ボンドミックスミリオン」(約款第19条)

1. 委託会社は、信託財産が運用対象とする有価証券の価格変動リスクを回避するため、わが国の証券取引所における有価証券先物取引、有価証券指数等先物取引および有価証券オプション取引ならびに外国の取引所におけるこれらの取引と類似の取引を次の範囲で行うことの指図をすることができます。なお、選択権取引は、オプション取引に含めて取扱うものとし、外国有価証券市場における現物オプション取引は公社債に限るものとします。
  - a. 先物取引の売建ておよびコール・オプションの売付けの指図は、建玉の合計額が、ヘッジの対象とする有価証券(以下「ヘッジ対象有価証券」といいます。)の時価総額の範囲内とします。
  - b. 先物取引の買建ておよびプット・オプションの売付けの指図は、建玉の合計額が、ヘッジ対象有価証券の組入可能額(組入ヘッジ対象有価証券を差引いた額)に信託財産が限月までに受取る組入公社債および組入貸付債権信託受益権の利払金および償還金を加えた額を限度とし、かつ信託財産が限月までに受取る組入有価証券にかかる利払金および償還金等ならびに(2)投資対象 1. から 4. に掲げる金融商品で運用している額の範囲内とします。
  - c. コール・オプションおよびプット・オプションの買付けの指図は、1. および 2. で規定する全オプション取引にかかる支払いプレミアム額の合計額が取引時点の信託財産の純資産総額の5%を上回らない範囲内とします。
2. 委託会社は、信託財産に属する資産の価格変動リスクを回避するため、わが国の取引所における金利にかかる先物取引およびオプション取引ならびに外国の取引所におけるわが国の金利にかかるこれらの取引と類似の取引を次の範囲で行うことの指図をすることができます。なお、現物オプション取引は預金に限るものとします。
  - a. 先物取引の売建ておよびコール・オプションの売付けの指図は、建玉の合計額がヘッジの対象とする金利商品(信託財産が1年以内に受取る組入有価証券の利払金および償還金等ならびに(2)投資対象 1. から 4. に掲げる金融商品で運用されているものをいい、以下「ヘッジ対象金利商品」といいます。)の時価総額の範囲内とします。



- b. 先物取引の買建ておよびプット・オプションの売付けの指図は、建玉の合計額が、信託財産が限月までに受取る組入有価証券にかかる利払金および償還金等ならびに(2)投資対象1.から4.に掲げる金融商品で運用している額の範囲内とします。
- c. コール・オプションおよびプット・オプションの買付けの指図は、支払いプレミアム額の合計額が取引時点のヘッジ対象金利商品の時価総額の5%を上回らない範囲内とし、かつ1.および2.で規定する全オプション取引にかかる支払いプレミアム額の合計額が取引時点の信託財産の純資産総額の5%を上回らない範囲内とします。

資金の借入れ(「インデックスミリオン」約款第21条の2)(「ボンドミックスミリオン」約款第25条の2)

「インデックスミリオン」、「ボンドミックスミリオン」各ファンド共通

1. 委託会社は、信託財産の効率的な運用ならびに運用の安定性を図るため、一部解約に伴う支払資金の手当て(一部解約に伴う支払資金の手当てのために借入れた資金の返済を含みます。)を目的として、または再投資にかかる収益分配金の支払資金の手当てを目的として、資金借入れ(コール市場を通じる場合を含みます。)の指図をすることができます。なお、当該借入金をもって有価証券等の運用は行わないものとします。
2. 一部解約に伴う支払資金の手当てにかかる借入期間は、受益者への解約代金支払開始日から信託財産で保有する有価証券等の売却代金の受渡日までの間または受益者への解約代金支払開始日から信託財産で保有する有価証券等の解約代金入金日までの間もしくは受益者への解約代金支払開始日から信託財産で保有する有価証券等の償還金の入金日までの期間が5営業日以内である場合の当該期間とし、資金借入額は当該有価証券等の売却代金、解約代金および償還金の合計額を限度とし、かつ借入指図を行なう日における信託財産の純資産総額の10%を上回らない範囲内とします。
3. 収益分配金の再投資にかかる借入期間は信託財産から収益分配金が支弁される日からその翌営業日までとし、資金借入額は収益分配金の再投資額を限度とします。
4. 借入金の利息は信託財産中より支弁します。

b. 法令で定める投資制限

同一の法人の発行する株式の取得割合(投資信託及び投資法人に関する法律第9条)

委託会社は、同一の法人の発行する株式を、運用の指図を行うすべての委託者指図型投資信託につき投資信託財産として有する当該株式にかかる議決権の総数が、当該株式にかかる議決権の総数に100分の50の率を乗じて得た数を超えることとなる場合においては、信託財産をもって取得することを受託会社に指図しないものとします。

<ご参考> マザーファンドの投資方針

「MHAM株式インデックス225マザーファンド」

1. 基本方針

この投資信託は、株式への投資により、信託財産の長期的な成長に重点を置き、積極的な運用を行ないます。

2. 運用方法

(1) 投資対象

わが国の金融商品取引所(金融商品取引法第2条第16項に規定する金融商品取引所をいいます。)に上場されている株式のうち総合的な市場動向を反映する日経平均株価(225種・東証)に採用された銘柄を主要投資対象とします。なお、選定銘柄は、原則として変更しませんが、一定時期に見直すことがあります。

(2) 投資態度

投資成果を総合的な株価の動きに連動させるため、次のポートフォリオ管理を行ないます。

上記投資銘柄の中から200ないし225銘柄に、原則として上記指数における個別銘柄の比率と同程度となるように投資を行ないます。

株式の組入比率は、高位を保ちます。

市況動向やファンドの資金事情等により、上記のような運用が行なわれないことがあります。

有価証券等の価格変動リスクを回避するため、国内において行なわれる有価証券先物取引、有価証券指数等先物取引、有価証券オプション取引、金利にかかる先物取引および金利にかかるオプション取引ならびに外国の市場におけるわが国の有価証券指数等先物取引、金利にかかる先物取引および金利にかかるオプション取引と類似の取引を行なうことができます。

(3) 投資制限

株式への投資には、制限を設けません。

外貨建資産への投資は行ないません。

有価証券先物取引等は約款第21条の規定の範囲で行ないます。

一般社団法人投資信託協会規則に定める一の者に対する株式等エクスポージャー、債券等エクスポージャーおよびデリバティブ等エクスポージャーの信託財産の純資産総額に対する比率は、原則としてそれぞれ10%、合計で20%以内とすることとし、当該比率を超えることとなった場合には、一般社団法人投資信託協会規則に従い当該比率以内となるよう調整を行うこととします。

### 3【投資リスク】

#### (1) 各ファンドにおける主として想定されるリスクと収益性に与える影響度合い

- ・「インデックスミリオンの」および「ボンドミックスミリオンの」は、値動きのある有価証券等に投資しますので、ファンドの基準価額は変動します。したがって、元本や一定の投資成果が保証されているものではなく、基準価額の下落により、損失を被ることがあります。
- ・運用により信託財産に生じた利益および損失は、すべて受益者の皆様に帰属します。
- ・投資信託は預金商品や保険商品ではなく、預金保険、保険契約者保護機構の保護の対象ではありません。
- ・投資信託は預貯金とは異なります。
- ・各ファンドのお取引に関しては、金融商品取引法第37条の6の規定(いわゆるクーリング・オフ)の適用はありません。

「インデックスミリオンの」および「ボンドミックスミリオンの」において主として想定されるリスクは以下の通りですが、基準価額の変動要因はこれらに限定されるものではありません。なお、以下のリスクのうち、株式投資にかかるリスクは、マザーファンドを通じて各ファンドが行う有価証券等への投資により発生します。

#### 株価変動リスク

投資する企業の株価の下落は、基準価額の下落要因となります。

株価変動リスクとは、株式市場および投資先となっている企業の株価が下落するリスクをいいます。各ファンドが投資する企業の株価が下落した場合には、各ファンドの基準価額が下落する要因となります。また、各ファンドが投資する企業が業績悪化や倒産等に陥った場合には、当該企業の株価が大きく下落することや無くなることもあり、各ファンドの基準価額に大きな影響を及ぼすことがあります。なお、「インデックスミリオンの」では、株式と株価指数先物取引等の合計の実質組入比率を高位に維持するため、株式市場の動向により基準価額は大きく変動します。

#### 金利変動リスク

金利の上昇(公社債の価格の下落)は、基準価額の下落要因となります。

金利変動リスクとは、金利変動により公社債の価格が下落するリスクをいいます。一般に金利が上昇した場合には、既に発行されて流通している公社債の価格は下落します。金利上昇は、「ボンドミックスミリオンの」が投資する公社債の価格に影響を及ぼし、「ボンドミックスミリオンの」の基準価額を下落させる要因となります。また、金利変動により株式市場と公社債市場の間で資金シフトが起こる場合があります。その場合、金利変動の影響は株式市場にも及びます。

#### 信用リスク

投資する有価証券の発行者の財政難・経営不安・倒産等の発生は、基準価額の下落要因となります。

信用リスクとは、公社債等の発行体が財政難、経営不振、その他の理由により、利息や償還金をあらかじめ決められた条件で支払うことができなくなる(債務不履行)リスクをいいます。一般に債務不履行が生じた場合、またはその可能性が高まった場合には、当該発行体が発行する公社債および短期金融商品(コマーシャル・ペーパー等)の価格は下落します。また、当該発行体が企業の場合には、一般にその企業の株価が下落する要因となります。各ファンドが投資する株式の

発行企業や公社債等の発行体がこうした状況に陥った場合には、各ファンドの基準価額が下落する要因となる可能性があります。

#### 資産配分リスク

資産配分比率が高い資産の価値が下落した場合や、複数または全ての資産の価値が同時に下落した場合等は、基準価額の下落要因となります。

資産配分リスクとは、複数資産への投資(資産配分)を行った場合に、投資成果の悪い資産への配分が大きかったため、投資全体の成果も悪くなってしまいうリスクをいいます。一般に、投資に際して資産配分を行う場合には、そのうちの1資産の価値変動が投資全体の成果に及ぼす影響度を小さくする効果が期待されますが、その場合にも、それぞれの資産の価値変動は、当該資産への資産配分の比率に応じて、投資全体の成果に影響を及ぼします。「ボンドミックスミリオン」では、わが国の株式・公社債に資産配分を行います。配分比率が高い資産の価値が下落した場合や、複数の資産の価値が同時に下落した場合には、当ファンドの基準価額がより大きく下落する可能性があります。

#### 流動性リスク

投資資産の市場規模が小さいことなどで希望する価格で売買できない場合は、基準価額の下落要因となります。

流動性リスクとは、有価証券を売却(または購入)しようとする際に、需要(または供給)がないため、有価証券を希望する時期に、希望する価格で売却(または購入)することができなくなるリスクをいいます。一般に規模が小さい市場での売買や、取引量の少ない有価証券の売買にあたっては、流動性リスクへの留意が特に必要とされます。また、一般に市場を取り巻く外部環境の急変があった場合には、市場実勢価格での売買ができなくなる可能性が高まります。各ファンドが投資する株式・公社債等の流動性が損なわれた場合には、各ファンドの基準価額が下落する要因となる可能性があります。

#### <その他>

- ・各ファンドは、大量の解約が発生し短期間で解約資金を手当てする必要が生じた場合や主たる取引市場において市場環境が急変した場合等に、一時的に組入資産の流動性が低下し、市場実勢から期待できる価格で取引できないリスク、取引量が限られてしまうリスクがあります。これにより、基準価額にマイナスの影響をおよぼす可能性や、換金のお申込みの受付が中止となる可能性、すでに受付けた換金のお申込みの受付が取り消しとなる可能性、換金代金のお支払が遅延する可能性があります。
- ・「インデックスミリオン」および「ボンドミックスミリオン」における株式への投資は、ファミリーファンド方式で運用を行います。当該方式は、運用の効率化に資するものですが、一方で、各ファンドが主要投資対象とするマザーファンドに対し、他のベビーファンドにより多額の追加設定・一部解約等がなされた場合には、マザーファンドにおける売買ならびに組入比率の変化等により、各ファンドの基準価額や運用に影響を受ける場合があります。
- ・各ファンドは、証券取引所における取引の停止等があるときには、一部解約の実行の請求の受け付けを中止すること、およびすでに受け付けた一部解約の実行の請求の受け付けを取り消すことがあります。
- ・資金動向、市況動向等によっては、投資態度にしたがった運用ができない場合があります。

< その他の留意点 >

「インデックスミリオン」および「ボンドミックスミリオン」における株式への投資は、日経平均株価（日経225）の動きと連動する投資成果を目指しておりますが、追加設定・一部解約による運用資金の変動、株価指数の構成銘柄の一部を組入れない場合の影響、銘柄ごとの組入比率が株価指数における構成比率と異なる場合の影響、株価指数先物取引を利用する場合の株価指数と株価指数先物の値動きの差による影響、株価指数先物取引の最低取引単位の存在、売買約定価格と取引所終値との差による影響、組入銘柄の配当による影響、売買執行に要する費用や信託報酬等が信託財産から支払われることの影響などにより、「インデックスミリオン」の基準価額の騰落率、もしくは「ボンドミックスミリオン」の株式ポートフォリオの騰落率と、同じ期間における日経平均株価（日経225）の騰落率との間に、乖離が生じる場合があります。

< 収益分配金に関する留意点 >

- ・ 投資信託の分配金は、預貯金の利息とは異なり、投資信託の純資産から支払われますので、分配金が支払われると、その金額相当分、基準価額は下がります。
- ・ 分配金は、計算期間中に発生した収益（経費控除後の配当等収益および評価益を含む売買益）を超えて支払われる場合があります。その場合、当期決算日の基準価額は前期決算日と比べて下落することになります。また、分配金の水準は、必ずしも計算期間におけるファンドの収益率を示すものではありません。
- ・ 投資家（受益者）のファンドの取得価額によっては、分配金の一部または全部が、実質的には元本の一部払戻しに相当する場合があります。ファンド取得後の運用状況により、分配金額より基準価額の値上がりが小さかった場合も同様です。

## (2) リスク管理体制

委託会社におけるファンドの投資リスクに対する管理体制については、以下のとおりです。

- ・運用リスクの管理：運用担当部署から独立したコンプライアンス・リスク管理担当部署が、運用リスクを把握、管理し、その結果に基づき運用担当部署へ対応の指示等を行うことにより、適切な管理を行います。
- ・運用パフォーマンス評価：運用担当部署から独立したリスク管理担当部署が、ファンドの運用パフォーマンスについて定期的に分析を行い、結果の評価を行います。
- ・運用評価委員会：上記のとおり運用リスクの管理状況、運用パフォーマンス評価等の報告を受け、運用評価委員会は総合的な見地から運用状況全般の管理・評価を行います。



- ・流動性リスク管理：委託会社では、流動性リスク管理に関する規程を定め、ファンドの組入資産の流動性リスクのモニタリング等を実施するとともに、緊急時対応策の策定・検証等を行います。運用評価委員会等は、流動性リスク管理の適切な実施の確保や流動性リスク管理態勢について、監督します。

リスク管理体制は2022年5月31日現在のものであり、今後変更となる場合があります。

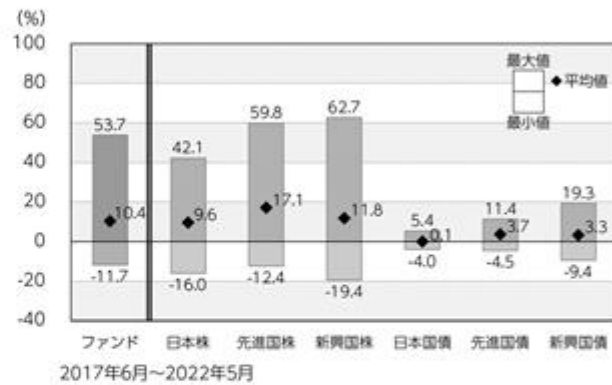
## <参考情報>

### ファンドの年間騰落率および分配金再投資基準価額の推移

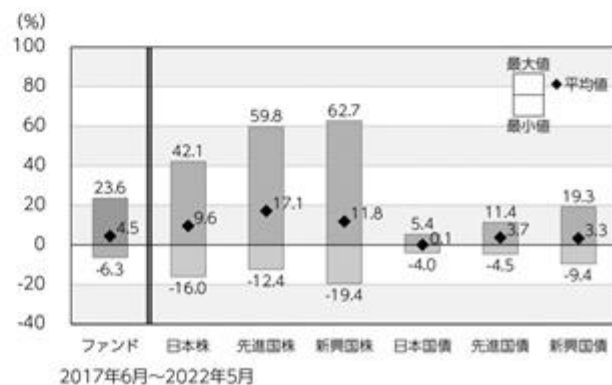
#### インデックスミリオン



### ファンドと他の代表的な資産クラスとの年間騰落率の比較



#### ボンドミックスミリオン



\*ファンドの分配金再投資基準価額は、税引前の分配金を再投資したものとみなして計算した基準価額が記載されていますので、実際の基準価額とは異なる場合があります。なお、分配金再投資基準価額は、1999年1月4日の各ファンドの基準価額（インデックスミリオン 5,040円、ボンドミックスミリオン 8,012円）に合わせて指数化しています。

\*ファンドの年間騰落率は、税引前の分配金を再投資したものとみなして計算した年間騰落率が記載されていますので、実際の基準価額に基づいて計算した年間騰落率とは異なる場合があります。

\*上記期間の各月末における直近1年間の騰落率の平均値・最大値・最小値を、ファンドおよび代表的な資産クラスについて表示し、ファンドと代表的な資産クラスを定量的に比較できるように作成したものです。

\*すべての資産クラスがファンドの投資対象とは限りません。

### 各資産クラスの指数

日本株	東証株価指数 (TOPIX) (配当込み)	[東証株価指数 (TOPIX)]は、日本の株式市場を広範に網羅し、投資対象としての機能性を有するマーケットベンチマークです。同指数の指数値および同指数にかかる標準または商標は、株式会社JPMリサーチまたは株式会社JPMリサーチの関連会社（以下「JPM」という。）の知的財産であり、指数の算出、指数値の公表、利用など同指数に関するすべての権利・ノウハウおよび同指数にかかる標準または商標に関するすべての権利はJPMが有しています。
先進国株	MSCIコクサイ・インデックス (配当込み、円ベース)	[MSCIコクサイ・インデックス]は、MSCI Inc.が開発した株価指数で、日本を除く世界の主要先進国の株価指数を、各国の株式時価総額をベースに合成したものです。同指数に関する著作権、知的財産権その他一切の権利はMSCI Inc.に帰属します。また、MSCI Inc.は同指数の内容を変更する権利および公表を停止する権利を有しています。
新興国株	MSCIエマージング・マーケット・インデックス (配当込み、円ベース)	[MSCIエマージング・マーケット・インデックス]は、MSCI Inc.が開発した株価指数で、新興国の株価指数を、各国の株式時価総額をベースに合成したものです。同指数に関する著作権、知的財産権その他一切の権利はMSCI Inc.に帰属します。また、MSCI Inc.は同指数の内容を変更する権利および公表を停止する権利を有しています。
日本国債	NOMURA-BPI国債	[NOMURA-BPI国債]は、野村證券株式会社が国内で発行された公募利付国債の市場全体の動向を表すために開発した投資収益指数です。同指数の知的財産権その他一切の権利は野村證券株式会社に帰属します。なお、野村證券株式会社は、同指数の正確性、完全性、信頼性、有用性を保証するものではなく、ファンドの運用成果等に関して一切責任を負いません。
先進国債	FTSE世界国債インデックス (除く日本、円ベース)	[FTSE世界国債インデックス (除く日本)]は、FTSE Fixed Income LLCにより運営され、日本を除く世界主要国の国債の総合収益率を各市場の時価総額で加重平均した債券インデックスです。同指数はFTSE Fixed Income LLCの知的財産であり、指数に関するすべての権利はFTSE Fixed Income LLCが有しています。
新興国債	JPモルガンGBI-EMグローバル・ディバースファイド (円ベース)	[JPモルガンGBI-EMグローバル・ディバースファイド]は、J.P.モルガン・セキュリティーズ・エルエルシーが公表している新興国の現地通貨建ての国債で構成されている時価総額加重平均指数です。同指数に関する著作権等の知的財産その他一切の権利はJ.P.モルガン・セキュリティーズ・エルエルシーに帰属します。また、同社は同指数の内容を変更する権利および公表を停止する権利を有しています。

(注) 海外の指数は為替ヘッジなしによる投資を想定して、円換算しております。

## 4【手数料等及び税金】

## (1)【申込手数料】

ありません。

## (2)【換金（解約）手数料】

ありません。

## (3)【信託報酬等】

信託報酬の総額は、計算期間を通じて毎日、信託財産の純資産総額に年0.55%（税抜0.5%）の率を乗じて得た額とします。

信託報酬の配分（税抜）は、次の通りとします。

委託会社	販売会社	受託会社
0.225%	0.225%	0.050%

信託報酬は、毎日計上（ファンドの基準価額に反映）され、毎計算期間の最初の6ヵ月終了日および毎計算期末または信託終了のとき信託財産中から支弁するものとします。なお、信託報酬にかかる消費税ならびに地方消費税に相当する金額（以下「消費税等相当額」といいます。）を、信託報酬支弁の時に信託財産中から支弁します。

信託報酬 = 運用期間中の基準価額 × 信託報酬率

## &lt; 信託報酬等を対価とする役務の内容 &gt;

委託会社	信託財産の運用、目論見書等各種書類の作成、基準価額の算出等の対価
販売会社	購入後の情報提供、交付運用報告書等各種書類の送付、口座内でのファンドの管理等の対価
受託会社	運用財産の保管・管理、委託会社からの運用指図の実行等の対価

## (4)【その他の手数料等】

信託財産に関する租税、信託事務の処理に要する諸費用、信託財産の財務諸表の監査に要する費用および当該費用にかかる消費税等相当額ならびに受託会社の立替えた立替金の利息および資金借入れを行った際の当該借入金の利息は、受益者の負担とし、信託財産中から支弁します。なお、信託財産の財務諸表の監査に要する費用は、毎日計上（ファンドの基準価額に反映）され、当該費用にかかる消費税等相当額とともに毎計算期間の最初の6ヵ月終了日および毎計算期末または信託終了のとき信託財産中から支弁します。

各ファンドの組入有価証券の売買時の売買委託手数料、先物・オプション取引等に要する費用およびこれら手数料ならびに費用にかかる消費税等相当額は、受益者の負担とし、信託財産中から支弁するものとします。

上記、 の手数料等（借入金の利息および財務諸表の監査に要する費用を除きます。）については、各ファンドが投資対象とするマザーファンドにおいて発生する場合、マザーファンドの信託財産中から支弁されます。これらはマザーファンドの基準価額に反映されるため、結果として各ファンドの受益者が間接的に負担することとなります。



## （５）【課税上の取扱い】

各ファンドは、課税上「株式投資信託」として取扱われます。

個人の受益者に対する課税

収益分配時

収益分配金のうち課税扱いとなる普通分配金については、配当所得として、20.315%（所得税15.315%（復興特別所得税を含みます。）および地方税5%）の税率で源泉徴収による申告不要制度が適用されます。なお、確定申告により、申告分離課税または総合課税（配当控除の適用あり）のいずれかを選択することもできます。

詳しくは、販売会社にお問い合わせください。

解約時および償還時

解約時および償還時の差益（譲渡益）については、譲渡所得として、20.315%（所得税15.315%（復興特別所得税を含みます。）および地方税5%）の税率での申告分離課税が適用されます。

原則として確定申告が必要ですが、特定口座（源泉徴収口座）を利用する場合、20.315%（所得税15.315%（復興特別所得税を含みます。）および地方税5%）の税率による源泉徴収が行われます。

解約価額および償還価額から取得費用（申込手数料および当該手数料にかかる消費税等に相当する金額を含みます。）を控除した利益。

買取請求による換金の際の課税については、販売会社にお問い合わせください。

損益通算について

解約（換金）時および償還時の差損（譲渡損）については、確定申告を行うことにより上場株式等（上場株式、上場投資信託（ETF）、上場不動産投資信託（REIT）、公募株式投資信託および特定公社債等（公募公社債投資信託を含みます。）など。以下同じ。）の譲渡益ならびに上場株式等の配当所得および利子所得の金額（配当所得については申告分離課税を選択したものに限り、）との損益通算ならびに3年間の繰越控除の対象とすることができます。また、特定口座（源泉徴収口座）をご利用の場合、その口座内において損益通算を行います（確定申告不要）。詳しくは販売会社にお問い合わせください。

少額投資非課税制度「愛称：NISA（ニーサ）」および未成年者少額投資非課税制度「愛称：ジュニアNISA（ジュニアニーサ）」をご利用の場合

NISAおよびジュニアNISAは、上場株式や公募株式投資信託などにかかる非課税制度です。毎年、一定額の範囲で新たに購入した公募株式投資信託などから生じる配当所得および譲渡所得が一定期間非課税となります。ご利用になれるのは、販売会社で非課税口座を開設するなど、一定の条件に該当する方が対象となります。詳しくは、販売会社にお問い合わせください。なお、同非課税口座内で少額上場株式等にかかる譲渡損失が生じた場合には、課税上譲渡損失はないものとみなされ、他の口座の上場株式等の譲渡益および上場株式等の配当所得等の金額との損益通算を行うことはできませんので、ご注意ください。

各ファンドの非課税口座の取扱いは販売会社により異なる場合があります。詳しくは、販売会社にお問い合わせください。

外国税額控除の適用となった場合には、分配時の税金が上記と異なる場合があります。

上記は、2022年5月末現在のもので、税法が改正された場合等には、上記の内容が変更になる場合があります。

課税上の取扱いの詳細については税務専門家等にご確認されることをお勧めします。

#### 個別元本方式について

受益者毎の信託時の受益権の価額等を当該受益者の元本とする個別元本方式は次のとおりです。

##### < 個別元本について >

受益者毎の信託時の受益権の価額等（申込手数料および当該申込手数料にかかる消費税等に相当する金額は含まれません。）が当該受益者の元本（個別元本）にあたります。

受益者が同一ファンドの受益権を複数回取得した場合、個別元本は、当該受益者が追加信託を行うつど当該受益者の受益権口数で加重平均することにより算出されます。

ただし、同一ファンドの受益権を複数の販売会社で取得する場合には販売会社毎に個別元本の算出が行われます。また、同一販売会社であっても複数支店等で同一ファンドの受益権を取得する場合は当該支店等毎に個別元本の算出が行われる場合があります。

収益分配金に元本払戻金（特別分配金）が含まれる場合、収益分配金発生時にその個別元本から当該元本払戻金（特別分配金）を控除した額が、その後の当該受益者の個別元本となります。

（「元本払戻金（特別分配金）」については、下記の< 収益分配金の課税について >を参照。）

##### < 収益分配金の課税について >

収益分配金には、課税扱いとなる「普通分配金」と非課税扱いとなる「元本払戻金（特別分配金）」（受益者毎の元本の一部払戻しに相当する部分）の区分があります。

収益分配の際、当該収益分配金落ち後の基準価額が当該受益者の個別元本と同額の場合または当該受益者の個別元本を上回っている場合には、当該収益分配金の全額が普通分配金となり、当該収益分配金落ち後の基準価額が当該受益者の個別元本を下回っている場合には、その下回る部分の額が元本払戻金（特別分配金）となり、当該収益分配金から当該元本払戻金（特別分配金）を控除した額が普通分配金となります。

なお、収益分配金に元本払戻金（特別分配金）が含まれる場合、収益分配金発生時にその個別元本から当該元本払戻金（特別分配金）を控除した額が、その後の当該受益者の個別元本となります。

税法が改正された場合等は、上記内容が変更になることがあります。

## 5【運用状況】

## (1)【投資状況】

## インデックスミリオン

2022年5月31日現在

資産の種類	時価合計(円)	投資比率(%)
親投資信託受益証券	3,875,225,231	99.99
内 日本	3,875,225,231	99.99
コール・ローン、その他の資産(負債控除後)	230,341	0.01
純資産総額	3,875,455,572	100.00

(注1) 投資比率は、ファンドの純資産総額に対する当該資産の時価の比率です。

(注2) 資産の種類の内書は、当該資産の発行体又は上場金融商品取引所の国/地域別に表示しています。

## ボンドミックスミリオン

2022年5月31日現在

資産の種類	時価合計(円)	投資比率(%)
地方債証券	238,747,994	33.28
内 日本	238,747,994	33.28
特殊債券	25,621,700	3.57
内 日本	25,621,700	3.57
社債券	79,981,600	11.15
内 日本	79,981,600	11.15
親投資信託受益証券	365,040,958	50.88
内 日本	365,040,958	50.88
コール・ローン、その他の資産(負債控除後)	8,047,290	1.12
純資産総額	717,439,542	100.00

(注1) 投資比率は、ファンドの純資産総額に対する当該資産の時価の比率です。

(注2) 資産の種類の内書は、当該資産の発行体又は上場金融商品取引所の国/地域別に表示しています。

(参考)

## MHAM株式インデックス225マザーファンド

2022年5月31日現在

資産の種類	時価合計(円)	投資比率(%)
株式	161,459,299,040	97.25
内 日本	161,459,299,040	97.25
コール・ローン、その他の資産(負債控除後)	4,564,721,022	2.75
純資産総額	166,024,020,062	100.00

## その他資産の投資状況

2022年5月31日現在

資産の種類	時価合計(円)	投資比率(%)
株価指数先物取引(買建)	4,525,160,000	2.73
内 日本	4,525,160,000	2.73

(注1) 投資比率は、ファンドの純資産総額に対する当該資産の時価の比率です。

(注2) 資産の種類の内書は、当該資産の発行体又は上場金融商品取引所の国/地域別に表示しています。

(注3) 先物取引の時価は、原則として計算日に知りうる直近の日の主たる金融商品取引所等の発表する清算値段又は最終相場で評価しています。

## (2)【投資資産】

## 【投資有価証券の主要銘柄】

## インデックスミリオン

2022年5月31日現在

順位	銘柄名 発行体の国/地域	種類	数量	簿価単価 簿価金額 (円)	評価単価 評価金額 (円)	利率 (%) 償還日	投資 比率 (%)
1	MHAM株式インデックス 225マザーファンド 日本	親投資 信託受 益証券	976,963,957	4.1515 4,055,937,519	3.9666 3,875,225,231	- -	99.99

(注) 投資比率は、ファンドの純資産総額に対する当該資産の時価の比率です。

## 投資有価証券の種類別投資比率

2022年5月31日現在

種類	投資比率(%)
親投資信託受益証券	99.99
合計	99.99

(注) 投資比率は、ファンドの純資産総額に対する当該資産の時価の比率です。

## 投資株式の業種別投資比率

該当事項はありません。

## ボンドミックスミリオン

2022年5月31日現在

順位	銘柄名 発行体の国/地域	種類	数量	簿価単価 簿価金額 (円)	評価単価 評価金額 (円)	利率 (%) 償還日	投資 比率 (%)
1	MHAM株式インデックス 225マザーファンド 日本	親投資 信託受 益証券	92,028,679	4.1156 378,758,157	3.9666 365,040,958	- -	50.88
2	3回 東京電力パワーグ リッド社債 日本	社債券	40,000,000	100.24 40,096,400	100.02 40,008,400	0.52 2022/6/20	5.58
3	190回 大阪府公募公 債 5年 日本	地方債 証券	32,000,000	99.99 31,996,800	99.68 31,899,200	0.001 2026/12/25	4.45
4	187回 大阪府公募公 債 5年 日本	地方債 証券	23,000,000	99.95 22,989,190	99.70 22,931,460	0.001 2026/9/29	3.20
5	736回 東京都公募公債 日本	地方債 証券	20,000,000	101.46 20,292,200	101.11 20,223,200	0.505 2024/9/20	2.82
6	28年度2回 静岡県公募 公債 日本	地方債 証券	20,000,000	100.32 20,065,600	100.09 20,018,800	0.08 2026/3/19	2.79
7	70回 三菱UFJリース 社債 日本	社債券	20,000,000	100.18 20,037,200	99.83 19,967,800	0.2 2025/7/30	2.78
8	166回 政保日本高速道 路保有・債務返済機構 日本	特殊債 券	15,000,000	100.60 15,091,050	100.07 15,011,100	0.895 2022/6/30	2.09
9	24年度9回 千葉県公募 公債 日本	地方債 証券	11,260,000	101.07 11,381,382	100.59 11,326,771	0.82 2023/2/24	1.58

10	24年度7回 静岡県公募 公債 日本	地方債 証券	11,000,000	100.73 11,080,850	100.24 11,027,390	0.829 2022/9/20	1.54
11	42回 道路債券 日本	特殊債 券	10,000,000	107.45 10,745,700	106.10 10,610,600	2.22 2025/3/21	1.48
12	29回1号 宮城県公募公 債 10年 日本	地方債 証券	10,180,000	101.34 10,316,615	100.93 10,275,590	0.68 2023/10/25	1.43
13	2回 横浜市公募公債 2 0年 日本	地方債 証券	10,000,000	103.64 10,364,400	102.50 10,250,900	1.93 2023/9/20	1.43
14	27年度2回 京都市公募 公債 日本	地方債 証券	10,000,000	102.00 10,200,200	101.58 10,158,000	0.529 2025/8/25	1.42
15	24年度1回 静岡市公募 公債 日本	地方債 証券	10,100,000	100.86 10,187,769	100.38 10,138,885	0.82 2022/11/22	1.41
16	729回 東京都公募公債 日本	地方債 証券	10,000,000	101.64 10,164,600	101.22 10,122,100	0.69 2024/3/19	1.41
17	25年度11回 埼玉県公 募公債 日本	地方債 証券	10,000,000	101.56 10,156,400	101.16 10,116,200	0.655 2024/3/26	1.41
18	377回 大阪府公募公債 日本	地方債 証券	10,000,000	101.07 10,107,900	101.01 10,101,800	0.729 2023/10/30	1.41
19	25年度8回 千葉県公募 公債 日本	地方債 証券	10,000,000	101.12 10,112,100	100.97 10,097,900	0.67 2023/11/24	1.41
20	718回 東京都公募公債 日本	地方債 証券	10,000,000	100.82 10,082,600	100.46 10,046,900	0.6 2023/3/20	1.40
21	24年度2回 京都市公募 公債 日本	地方債 証券	10,000,000	100.70 10,070,200	100.20 10,020,500	0.849 2022/8/29	1.40
22	7回 東京電力パワーグ リッド社債 日本	社債券	10,000,000	100.30 10,030,400	100.10 10,010,900	0.46 2022/10/24	1.40
23	29年度10回 京都府公 募公債 日本	地方債 証券	10,000,000	100.02 10,002,800	100.00 10,000,800	0.03 2022/12/22	1.39
24	313回 四国電力社債 日本	社債券	10,000,000	100.04 10,004,600	99.94 9,994,500	0.13 2023/12/25	1.39
25	30年度10回 福岡市公 募公債 日本	地方債 証券	9,990,000	100.03 9,993,196	100.01 9,991,598	0.02 2023/12/26	1.39

（注）投資比率は、ファンドの純資産総額に対する当該資産の時価の比率です。

#### 投資有価証券の種類別投資比率

2022年5月31日現在

種類	投資比率（%）
地方債証券	33.28
特殊債券	3.57
社債券	11.15
親投資信託受益証券	50.88

合計	98.88
----	-------

(注) 投資比率は、ファンドの純資産総額に対する当該資産の時価の比率です。

#### 投資株式の業種別投資比率

該当事項はありません。

(参考)

#### MHAM株式インデックス225マザーファンド

2022年5月31日現在

順位	銘柄名 発行体の国/地域	種類 業種	数量	簿価単価 簿価金額 (円)	評価単価 評価金額 (円)	利率 (%) 償還日	投資 比率 (%)
1	ファーストリテイリング 日本	株式 小売業	208,000	69,691.63 14,495,859,540	61,950.00 12,885,600,000	- -	7.76
2	東京エレクトロン 日本	株式 電気機器	208,000	50,541.13 10,512,556,280	58,980.00 12,267,840,000	- -	7.39
3	ソフトバンクグループ 日本	株式 情報・通 信業	1,248,000	6,303.20 7,866,405,960	5,379.00 6,712,992,000	- -	4.04
4	KDDI 日本	株式 情報・通 信業	1,248,000	3,610.55 4,505,970,480	4,486.00 5,598,528,000	- -	3.37
5	ファナック 日本	株式 電気機器	208,000	24,079.50 5,008,537,960	21,105.00 4,389,840,000	- -	2.64
6	ダイキン工業 日本	株式 機械	208,000	25,097.29 5,220,236,440	20,685.00 4,302,480,000	- -	2.59
7	信越化学工業 日本	株式 化学	208,000	19,026.32 3,957,476,000	18,335.00 3,813,680,000	- -	2.30
8	アドバンテスト 日本	株式 電気機器	416,000	9,075.78 3,775,528,400	8,900.00 3,702,400,000	- -	2.23
9	テルモ 日本	株式 精密機器	832,000	4,975.10 4,139,287,040	4,170.00 3,469,440,000	- -	2.09
10	京セラ 日本	株式 電気機器	416,000	6,684.28 2,780,663,920	7,267.00 3,023,072,000	- -	1.82
11	リクルートホールディング ス 日本	株式 サービス 業	624,000	7,103.10 4,432,338,240	4,734.00 2,954,016,000	- -	1.78
12	TDK 日本	株式 電気機器	624,000	3,993.49 2,491,942,800	4,465.00 2,786,160,000	- -	1.68
13	ソニーグループ 日本	株式 電気機器	208,000	13,009.77 2,706,032,780	12,115.00 2,519,920,000	- -	1.52
14	オリンパス 日本	株式 精密機器	832,000	2,490.22 2,071,863,840	2,690.50 2,238,496,000	- -	1.35
15	トヨタ自動車 日本	株式 輸送用機 器	1,040,000	1,960.97 2,039,419,000	2,122.50 2,207,400,000	- -	1.33
16	中外製薬 日本	株式 医薬品	624,000	4,212.00 2,628,292,800	3,528.00 2,201,472,000	- -	1.33
17	アステラス製薬 日本	株式 医薬品	1,040,000	1,928.23 2,005,361,200	2,062.50 2,145,000,000	- -	1.29

18	第一三共 日本	株式 医薬品	624,000	2,736.96 1,707,864,600	3,419.00 2,133,456,000	- -	1.29
19	エヌ・ティ・ティ・データ 日本	株式 情報・通 信業	1,040,000	2,206.99 2,295,274,200	2,024.00 2,104,960,000	- -	1.27
20	パンダイナムコホールディ ングス 日本	株式 その他製 品	208,000	8,587.13 1,786,124,200	9,625.00 2,002,000,000	- -	1.21
21	日東電工 日本	株式 化学	208,000	8,069.66 1,678,490,460	9,350.00 1,944,800,000	- -	1.17
22	エムスリー 日本	株式 サービス 業	499,200	7,219.85 3,604,149,648	3,737.00 1,865,510,400	- -	1.12
23	コナミホールディングス 日本	株式 情報・通 信業	208,000	6,458.54 1,343,376,680	8,800.00 1,830,400,000	- -	1.10
24	セコム 日本	株式 サービス 業	208,000	7,772.86 1,616,754,880	8,497.00 1,767,376,000	- -	1.06
25	デンソー 日本	株式 輸送用機 器	208,000	7,880.02 1,639,045,440	7,877.00 1,638,416,000	- -	0.99
26	トレンドマイクロ 日本	株式 情報・通 信業	208,000	6,354.78 1,321,795,160	7,570.00 1,574,560,000	- -	0.95
27	オムロン 日本	株式 電気機器	208,000	10,490.45 2,182,014,860	7,426.00 1,544,608,000	- -	0.93
28	日産化学 日本	株式 化学	208,000	6,279.86 1,306,212,940	7,280.00 1,514,240,000	- -	0.91
29	富士フイルムホールディ ングス 日本	株式 化学	208,000	8,661.23 1,801,537,300	7,107.00 1,478,256,000	- -	0.89
30	塩野義製薬 日本	株式 医薬品	208,000	7,411.85 1,541,665,160	6,877.00 1,430,416,000	- -	0.86

(注) 投資比率は、ファンドの純資産総額に対する当該資産の時価の比率です。

#### 投資有価証券の種類別投資比率

2022年5月31日現在

種類	投資比率(%)
株式	97.25
合計	97.25

(注) 投資比率は、ファンドの純資産総額に対する当該資産の時価の比率です。

#### 投資株式の業種別投資比率

2022年5月31日現在

業種	国内/外国	投資比率(%)
電気機器	国内	24.61
情報・通信業		12.00
小売業		9.32
化学		7.39

医薬品	6.92
サービス業	4.93
機械	4.60
輸送用機器	4.51
精密機器	3.71
食料品	3.26
その他製品	2.93
卸売業	2.47
建設業	1.63
陸運業	1.30
不動産業	1.22
ガラス・土石製品	0.94
非鉄金属	0.88
保険業	0.84
その他金融業	0.75
ゴム製品	0.74
銀行業	0.53
海運業	0.39
証券、商品先物取引業	0.24
石油・石炭製品	0.24
倉庫・運輸関連業	0.19
電気・ガス業	0.16
繊維製品	0.13
水産・農林業	0.09
鉄鋼	0.09
鉱業	0.08
パルプ・紙	0.08
空運業	0.03
金属製品	0.03
合計	97.25

（注）投資比率は、ファンドの純資産総額に対する当該資産の時価の比率です。

#### 【投資不動産物件】

インデックスミリオン

該当事項はありません。

ボンドミックスミリオン

該当事項はありません。

（参考）

MHAM株式インデックス225マザーファンド

該当事項はありません。

#### 【その他投資資産の主要なもの】

インデックスミリオン

該当事項はありません。

ボンドミックスミリオン

該当事項はありません。

（参考）



## MHAM株式インデックス225マザーファンド

2022年5月31日現在

種類	取引所	資産の名称	買建/ 売建	数量	簿価金額 (円)	評価金額 (円)	投資比率 (%)
株価指数先物 取引	大阪取引所	NK225 先物 0406月	買建	166	4,489,374,780	4,525,160,000	2.73

(注1) 投資比率は、ファンドの純資産総額に対する当該資産の時価の比率です。

(注2) 先物取引の時価は、原則として計算日に知りうる直近の日の主たる金融商品取引所等の発表する清算値段又は最終相場で評価しています。

## (3) 【運用実績】

## 【純資産の推移】

インデックスミリオン

直近日(2022年5月末)、同日前1年以内における各月末及び下記計算期間末における純資産の推移は次の通りです。

	純資産総額 (分配落) (百万円)	純資産総額 (分配付) (百万円)	1口当たりの 純資産額 (分配落)(円)	1口当たりの 純資産額 (分配付)(円)
第25計算期間末 (2012年10月29日)	2,827	2,827	0.3069	0.3069
第26計算期間末 (2013年10月29日)	4,086	4,111	0.4881	0.4911
第27計算期間末 (2014年10月29日)	3,894	3,920	0.5263	0.5298
第28計算期間末 (2015年10月29日)	3,948	3,982	0.6344	0.6399
第29計算期間末 (2016年10月31日)	3,611	3,611	0.5857	0.5857
第30計算期間末 (2017年10月30日)	4,068	4,101	0.7345	0.7405
第31計算期間末 (2018年10月29日)	3,618	3,646	0.7017	0.7072
第32計算期間末 (2019年10月29日)	3,858	3,858	0.7660	0.7660
第33計算期間末 (2020年10月29日)	3,667	3,691	0.7746	0.7796
第34計算期間末 (2021年10月29日)	4,094	4,130	0.9522	0.9607
2021年5月末日	4,215	-	0.9565	-
6月末日	4,195	-	0.9536	-
7月末日	3,964	-	0.9025	-
8月末日	4,072	-	0.9292	-
9月末日	4,211	-	0.9798	-
10月末日	4,094	-	0.9522	-
11月末日	3,965	-	0.9166	-
12月末日	4,081	-	0.9496	-
2022年1月末日	3,829	-	0.8902	-
2月末日	3,754	-	0.8747	-
3月末日	3,969	-	0.9247	-
4月末日	3,829	-	0.8921	-

5月末日	3,875	-	0.9065	-
------	-------	---	--------	---

### ボンドミックスミリオン

直近日(2022年5月末)、同日前1年以内における各月末及び下記計算期間末における純資産の推移は次の通りです。

	純資産総額 (分配落) (百万円)	純資産総額 (分配付) (百万円)	1口当たりの 純資産額 (分配落)(円)	1口当たりの 純資産額 (分配付)(円)
第25計算期間末 (2012年10月29日)	782	782	0.6246	0.6246
第26計算期間末 (2013年10月29日)	864	869	0.7864	0.7914
第27計算期間末 (2014年10月29日)	791	795	0.8147	0.8182
第28計算期間末 (2015年10月29日)	787	791	0.8940	0.8985
第29計算期間末 (2016年10月31日)	746	746	0.8605	0.8605
第30計算期間末 (2017年10月30日)	767	772	0.9554	0.9614
第31計算期間末 (2018年10月29日)	722	724	0.9305	0.9335
第32計算期間末 (2019年10月29日)	746	746	0.9679	0.9679
第33計算期間末 (2020年10月29日)	721	724	0.9730	0.9765
第34計算期間末 (2021年10月29日)	731	736	1.0728	1.0798
2021年5月末日	779	-	1.0783	-
6月末日	778	-	1.0759	-
7月末日	715	-	1.0460	-
8月末日	725	-	1.0609	-
9月末日	745	-	1.0898	-
10月末日	731	-	1.0728	-
11月末日	719	-	1.0530	-
12月末日	730	-	1.0711	-
2022年1月末日	708	-	1.0371	-
2月末日	702	-	1.0277	-
3月末日	724	-	1.0586	-
4月末日	712	-	1.0399	-
5月末日	717	-	1.0485	-

### 【分配の推移】

#### インデックスミリオン

	1口当たりの分配金(円)
第25計算期間	0.0000
第26計算期間	0.0030
第27計算期間	0.0035
第28計算期間	0.0055
第29計算期間	0.0000

第30計算期間	0.0060
第31計算期間	0.0055
第32計算期間	0.0000
第33計算期間	0.0050
第34計算期間	0.0085
2021年10月30日～2022年4月29日	-

#### ボンドミックスミリオン

	1口当たりの分配金(円)
第25計算期間	0.0000
第26計算期間	0.0050
第27計算期間	0.0035
第28計算期間	0.0045
第29計算期間	0.0000
第30計算期間	0.0060
第31計算期間	0.0030
第32計算期間	0.0000
第33計算期間	0.0035
第34計算期間	0.0070
2021年10月30日～2022年4月29日	-

#### 【収益率の推移】

##### インデックスミリオン

	収益率(%)
第25計算期間	0.03
第26計算期間	60.02
第27計算期間	8.54
第28計算期間	21.58
第29計算期間	7.68
第30計算期間	26.43
第31計算期間	3.72
第32計算期間	9.2
第33計算期間	1.8
第34計算期間	24.0
2021年10月30日～2022年4月29日	6.3

(注1) 収益率は期間騰落率です。

(注2) 計算期間末が2019年8月29日以前の収益率については、小数点第2位で表示しています。

##### ボンドミックスミリオン

	収益率(%)
第25計算期間	0.16
第26計算期間	26.71
第27計算期間	4.04
第28計算期間	10.29
第29計算期間	3.75
第30計算期間	11.73
第31計算期間	2.29
第32計算期間	4.0
第33計算期間	0.9
第34計算期間	11.0

2021年10月30日～2022年4月29日

3.1

(注1) 収益率は期間騰落率です。

(注2) 計算期間末が2019年8月29日以前の収益率については、小数点第2位で表示しています。

## (4) 【設定及び解約の実績】

## インデックスミリオン

	設定口数	解約口数
第25計算期間	687,897,110	626,426,008
第26計算期間	937,852,718	1,778,421,069
第27計算期間	627,876,038	1,601,213,299
第28計算期間	357,385,033	1,533,422,778
第29計算期間	242,704,614	300,150,817
第30計算期間	156,372,836	783,743,741
第31計算期間	178,069,562	559,593,221
第32計算期間	150,029,958	270,293,505
第33計算期間	114,157,641	416,593,508
第34計算期間	136,139,070	570,954,836
2021年10月30日～ 2022年4月29日	82,139,389	88,790,688

(注) 本邦外における設定及び解約はありません。

## ボンドミックスミリオン

	設定口数	解約口数
第25計算期間	72,777,169	96,975,709
第26計算期間	52,689,683	207,220,509
第27計算期間	48,403,011	175,025,001
第28計算期間	38,643,612	130,333,639
第29計算期間	38,986,266	52,346,202
第30計算期間	31,066,117	94,918,867
第31計算期間	31,283,213	58,519,018
第32計算期間	28,573,217	32,827,080
第33計算期間	24,524,441	54,573,777
第34計算期間	30,542,914	90,173,166
2021年10月30日～ 2022年4月29日	15,067,687	12,006,032

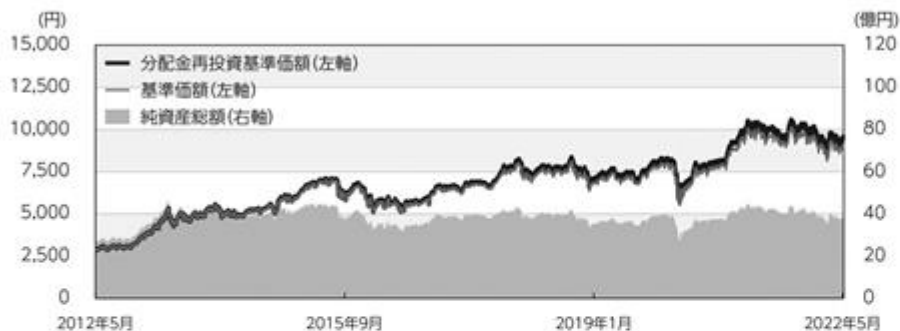
(注) 本邦外における設定及び解約はありません。

## 参考情報

データの基準日:2022年5月31日

## インデックスミリオン

## 基準価額・純資産の推移 (2012年5月31日～2022年5月31日)



※基準価額は1万口当たり・信託報酬控除後の価額です。

※分配金再投資基準価額は、グラフの起点における基準価額に合わせて指数化しています。

※分配金再投資基準価額は、税引前の分配金を再投資したものとみなして計算したものであり、実際の基準価額とは異なります。  
(設定日:1987年10月30日)

## 分配の推移(税引前)

2017年10月	60円
2018年10月	55円
2019年10月	0円
2020年10月	50円
2021年10月	85円
設定来累計	645円

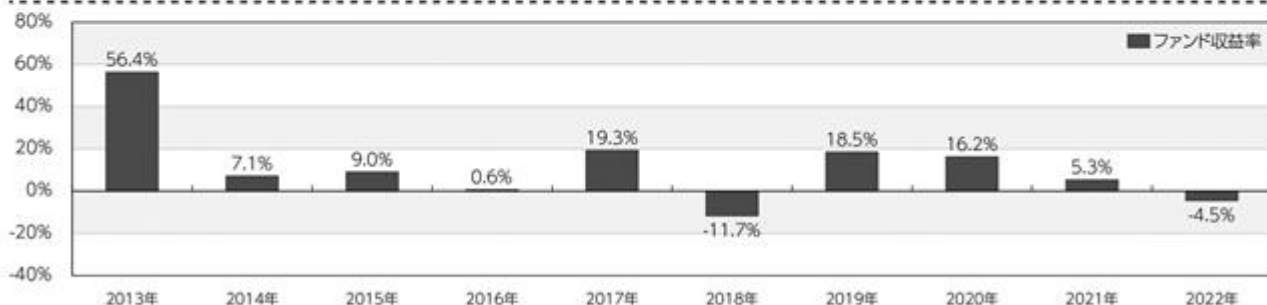
※分配金は1万口当たりです。

## 主要な資産の状況

## ■組入銘柄 ※比率(%)は、純資産総額に対する当該資産の時価比率です。

順位	銘柄名	比率(%)
1	MHAM株式インデックス225マザーファンド	99.99

## 年間収益率の推移(暦年ベース)



※年間収益率は、分配金再投資基準価額をもとに計算したものです。

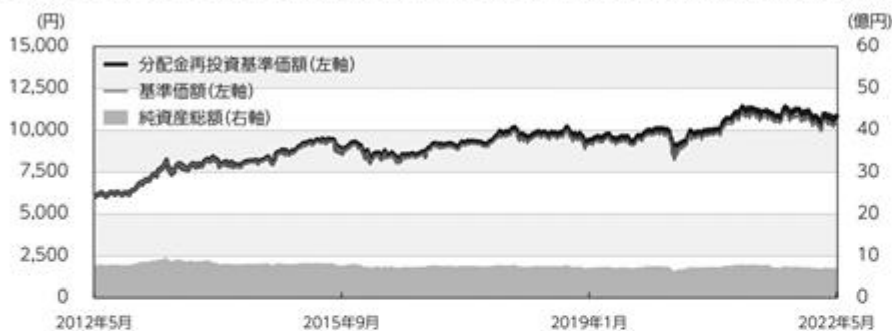
※2022年については年初から基準日までの収益率を表示しています。

○掲載データ等はあくまでも過去の実績であり、将来の運用成果を示唆、保証するものではありません。

○委託会社のホームページ等で運用状況が開示されている場合があります。

## ボンドミックスミリオン

## 基準価額・純資産の推移 (2012年5月31日～2022年5月31日)



※基準価額は1万口当たり・信託報酬控除後の価額です。

※分配金再投資基準価額は、グラフの起点における基準価額に合わせて指数化しています。

※分配金再投資基準価額は、税引前の分配金を再投資したものとみなして計算したものであり、実際の基準価額とは異なります。  
(設定日:1987年10月30日)

## 分配の推移(税引前)

2017年10月	60円
2018年10月	30円
2019年10月	0円
2020年10月	35円
2021年10月	70円
設定来累計	745円

※分配金は1万口当たりです。

## 主要な資産の状況

※比率(%)は、純資産総額に対する当該資産の時価比率です。資産の種類の内書は、国/地域を表します。

## 資産の状況

資産の種類	比率(%)
地方債証券	33.28
内 日本	33.28
特殊債券	3.57
内 日本	3.57
社債券	11.15
内 日本	11.15
親投資信託受益証券	50.88
内 日本	50.88
コール・ローン、その他の資産(負債控除後)	1.12
合計(純資産総額)	100.00

## 組入上位10銘柄

順位	銘柄名	種類	利率(%)	償還日	比率(%)
1	MHAM株式インデックス225マザーファンド	親投資信託受益証券	-	-	50.88
2	3回 東京電力パワーグリッド社債	社債券	0.52	2022/6/20	5.58
3	190回 大阪府公募公債 5年	地方債証券	0.001	2026/12/25	4.45
4	187回 大阪府公募公債 5年	地方債証券	0.001	2026/9/29	3.20
5	736回 東京都公募公債	地方債証券	0.505	2024/9/20	2.82
6	28年度2回 静岡県公募公債	地方債証券	0.08	2026/3/19	2.79
7	70回 三菱UFJリース社債	社債券	0.2	2025/7/30	2.78
8	166回 政保日本高速道路保有・債務返済機構	特殊債券	0.895	2022/6/30	2.09
9	24年度9回 千葉県公募公債	地方債証券	0.82	2023/2/24	1.58
10	24年度7回 静岡県公募公債	地方債証券	0.829	2022/9/20	1.54

## 年間収益率の推移(暦年ベース)



※年間収益率は、分配金再投資基準価額をもとに計算したものです。

※2022年については年初から基準日までの収益率を表示しています。

※当ファンドにはベンチマークはありません。

○掲載データ等はあくまでも過去の実績であり、将来の運用成果を示唆、保証するものではありません。

○委託会社のホームページ等で運用状況が開示されている場合があります。

データの基準日:2022年5月31日

## 主要な資産の状況

### ■MHAM株式インデックス225マザーファンド

※比率(%)は、当該マザーファンドの純資産総額に対する当該資産の時価比率です。資産の種類の内書は、国/地域を表します。

#### 資産の状況

資産の種類	比率(%)
株式	97.25
内 日本	97.25
コール・ローン、その他の資産(負債控除後)	2.75
合計(純資産総額)	100.00

#### その他資産の投資状況

資産の種類	比率(%)
株価指数先物取引(買建)	2.73

#### 株式組入上位5業種

順位	業種	比率(%)
1	電気機器	24.61
2	情報・通信業	12.00
3	小売業	9.32
4	化学	7.39
5	医薬品	6.92

#### 組入上位10銘柄

順位	銘柄名	種類	国/地域	業種	比率(%)
1	ファーストリテイリング	株式	日本	小売業	7.76
2	東京エレクトロン	株式	日本	電気機器	7.39
3	ソフトバンクグループ	株式	日本	情報・通信業	4.04
4	KDDI	株式	日本	情報・通信業	3.37
5	ファナック	株式	日本	電気機器	2.64
6	ダイキン工業	株式	日本	機械	2.59
7	信越化学工業	株式	日本	化学	2.30
8	アドバンテスト	株式	日本	電気機器	2.23
9	テルモ	株式	日本	精密機器	2.09
10	京セラ	株式	日本	電気機器	1.82

○掲載データ等はあくまでも過去の実績であり、将来の運用成果を示唆、保証するものではありません。

○委託会社のホームページ等で運用状況が開示されている場合があります。

## 第2【管理及び運営】

### 1【申込（販売）手続等】

各ファンドのお申込みは、原則として委託会社および販売会社の営業日の午後3時までにお買付けのお申込みが行われ、かつ当該お申込みの受付にかかる販売会社の所定の事務手続きが完了したものを当日分のお申込みといたします。この時間を過ぎてのお申込みおよび所定の事務手続き完了分については翌営業日のお取扱いとなります。

各ファンドは、収益分配がなされた場合、原則として税金を差し引いた後、分配金を自動的に無手数料で再投資する「累積投資専用ファンド」です。このためお申込みの際、取得申込者は販売会社との間で「ミリオン（従業員積立投資プラン）累積投資約款」にしたがって、分配金累積投資に関する契約を締結します。

なお、ミリオン（従業員積立投資プラン）の取得のお申込みは、原則として給与天引き方式です。

販売会社によっては、上記各契約または規定について同様の権利義務関係を規定する名称の異なる契約または規定を使用することがあり、この場合、当該別の名称に読み替えるものとします。

取得申込者は販売会社に、取得申込みと同時にまたはあらかじめ、自己のために開設されたファンドの受益権の振替を行うための振替機関等の口座を示すものとし、当該口座に当該取得申込者にかかる口数の増加の記載または記録が行われます。なお、販売会社は、当該取得申込みの代金の支払いと引換えに、当該口座に当該取得申込者にかかる口数の増加の記載または記録を行うことができます。委託会社は、追加信託により分割された受益権について、振替機関等の振替口座簿への新たな記載または記録をするため社振法に定める事項の振替機関への通知を行うものとします。

申込単位は販売会社により異なります。申込単位については、販売会社にお問い合わせください。

取得申込みにかかる受益権の価額は、取得申込日の基準価額とします。

分配金累積投資に関する契約に基づき、収益分配金の再投資する際は、1口単位で購入できるものとします。なお、その際の受益権の価額は、原則として各計算期間終了日の基準価額とします。

証券取引所における取引の停止、その他やむを得ない事情があるときは、販売会社は、受益権の取得申込みの受付を中止すること、およびすでに受付けた取得申込みの受付を取消することができます。

### 2【換金（解約）手続等】

#### (1) 一部解約

受益者は、自己に帰属する受益権につき、委託会社に1口単位をもって解約を請求することができます。

解約の請求を行う受益者は、振替制度にかかる口座が開設されている振替機関等に対して当該受益者の請求にかかるこの信託契約の一部解約を委託会社が行うのと引換えに、当該一部解約にかかる受益権の口数と同口数の抹消の申請を行うものとし、社振法の規定にしたがい当該振替機関等の口座において当該口数の減少の記載または記録が行われます。なお、解約の請求を受益者が行う際は、販売会社に対し振替受益権をもって行うものとします。

解約請求の受付については、原則として委託会社および販売会社の営業日の午後3時までには解約のお申込みが行われ、かつ当該お申込みの受付にかかる販売会社の所定の事務手続きが完



了したものを当日分のお申込みとします。この時間を過ぎてのお申込みおよび所定の事務手続き完了分については、翌営業日のお取扱いとなります。

解約の価額は、解約請求受付日の基準価額とします。詳しくは、販売会社または委託会社にお問い合わせください。なお、委託会社に対する照会は下記においてできます。

照会先の名称	電話番号
アセットマネジメントOne株式会社	0120-104-694

電話によるお問い合わせは、営業日の午前9時から午後5時までとさせていただきます。（以下同じ。）

解約代金は、受益者の請求を受付けた日から起算して、原則として、4営業日目から販売会社において受益者に支払われます。

信託財産の資金管理を円滑に行うために大口の解約請求には制限を設ける場合があります。

委託会社は、証券取引所における取引の停止、その他やむを得ない事情があるときは、一部解約の実行の請求の受け付けを中止すること、およびすでに受け付けた一部解約の実行の請求の受け付けを取り消すことができます。

この場合、受益者は当該受付中止以前に行った当日の一部解約の実行の請求を撤回できます。ただし、受益者がその一部解約の実行の請求を撤回しない場合には、当該受益権の一部解約の価額は、当該受付中止を解除した後の最初の基準価額の計算日に一部解約の実行の請求を受け付けたものとして、当該基準価額の計算日の基準価額とします。

## (2) 受益権の買取り

販売会社は、受益者から受益権の買取りの請求があるときは、1口単位をもってその受益権を買取ります。なお、受益者が受益権の買取りを請求するときは、販売会社に対し振替受益権をもって行うものとします。

受益権の買取価額は、買取約定日の基準価額とします。

一定の要件を満たしている買取請求による換金の場合に限るものとします。なお、一定の要件を満たしていない場合には、買取約定日の基準価額から当該買取りを行う販売会社にかかる源泉徴収税額に相当する額を差し引いた金額となります。詳しくは、販売会社にお問い合わせください。

販売会社は、証券取引所における取引の停止、その他やむを得ない事情があるときは、委託会社との協議に基づいて受益権の買取りを中止すること、およびすでに受け付けた受益権の買取りを取り消すことができます。この場合、受益者は買取中止以前に行った当日の買取請求を撤回できます。ただし、受益者がその買取請求を撤回しない場合には、当該受益権の買取価額は、当該買取中止を解除した後の最初の基準価額の計算日に買取りを受け付けたものとして、上記の規定に準じて計算された価額とします。

(注) 税法が改正された場合等には、上記の内容が変更になることがあります。

### 3【資産管理等の概要】

#### (1)【資産の評価】

基準価額とは、信託財産に属する資産を法令および一般社団法人投資信託協会規則に従って時価評価して得た信託財産の資産総額から負債総額を控除した金額（「純資産総額」といいます。）を、計算日における受益権総口数で除した金額をいいます。

<主な投資対象の時価評価方法の原則>

投資対象	評価方法
マザーファンド受益証券	計算日の基準価額
株式	計算日における取引所の最終相場
公社債等	計算日における以下のいずれかの価額 <ul style="list-style-type: none"> <li>・日本証券業協会が発表する売買参考統計値（平均値）</li> <li>・金融商品取引業者、銀行などの提示する価額（売り気配相場を除きます。）</li> <li>・価格情報会社の提供する価額</li> </ul>

各ファンドの基準価額は、委託会社の毎営業日（土曜日、日曜日、「国民の祝日に関する法律」に定める休日ならびに12月31日、1月2日および1月3日以外の日とします。）に計算されます。基準価額については、販売会社または委託会社にお問い合わせください。なお、委託会社に対する照会は下記においてできます。基準価額は1万口単位で表示されたものが発表されます。

照会先の名称	ホームページアドレス	電話番号
アセットマネジメントOne株式会社	<a href="http://www.am-one.co.jp/">http://www.am-one.co.jp/</a>	0120-104-694

#### (2)【保管】

該当事項はありません。

#### (3)【信託期間】

1987年10月30日から無期限とします。

#### (4)【計算期間】

原則として毎年10月30日から翌年10月29日までとします。

上記の規定にかかわらず、計算期間終了日に該当する日（以下「当該日」といいます。）が休業日のとき、計算期間終了日は、当該日の翌日以降の最初の営業日とし、その翌日より次の計算期間が開始されるものとします。

#### (5)【その他】

信託契約の解約

以下の場合には信託契約を解約し信託を終了することがあります。

1. 委託会社は、信託契約を解約することが受益者のため有利であると認めるとき、またはやむを得ない事情が発生したときは、受託会社と合意のうえ、該当するファンドの信託契約を解約し、信託を終了させることができます。
  - a. この場合において、委託会社は、あらかじめ、解約しようとする旨を監督官庁に届け出ます。委託会社はかかる事項について、あらかじめ、解約しようとする旨を公告し、かつ、その旨を記載した書面を信託契約にかかる知られたる受益者に対して交付します。ただし、信託契約にかかる全ての受益者に対して書面を交付したときは、原則として、公告を行いません。
  - b. 前記 a. の公告および書面には、受益者で異議のある者は一定の期間内に委託会社に対して異議を述べるべき旨を付記します。なお、一定の期間は一月を下らないものとします。
  - c. 前記 b. の一定の期間内に異議を述べた受益者の受益権の口数が受益権の総口数の二分の一を超えるときは、前記 1. の信託契約の解約をしません。
  - d. 委託会社は、信託契約の解約をしないこととしたときは、解約しない旨およびその理由を公告し、かつ、これらの事項を記載した書面を知られたる受益者に対して交付します。ただし、全ての受益者に対して書面を交付したときは、原則として、公告を行いません。
  - e. 前記 b. から d. までの規定は、信託財産の状態に照らし、真にやむを得ない事情が生じている場合であって、前記 b. の一定の期間が一月を下らずにその公告および書面の交付を行うことが困難な場合には適用しません。
  - f. 前記 1. に定める信託契約の解約を行う場合において、前記 b. の期間内に異議を述べた受益者は、受託会社に対し、自己に帰属する受益権を、信託財産をもって買取すべき旨を請求することができます。なお、買取請求の取扱いについては、委託会社、受託会社の協議により決定するものとします。
2. 委託会社は、監督官庁より信託契約の解約の命令を受けたときは、その命令にしたがい、信託契約を解約し、信託を終了させます。
3. 委託会社が監督官庁より登録の取消を受けたとき、解散したときまたは業務を廃止したときは、委託会社は信託契約を解約し、信託を終了させます。ただし、監督官庁が、信託契約に関する委託会社の業務を他の投資信託委託会社に引継ぐことを命じたときは、信託は、「信託約款の変更4.」に該当する場合を除き、当該投資信託委託会社と受託会社との間において存続します。
4. 受託会社が辞任した場合、または裁判所が受託会社を解任した場合において、委託会社が新受託会社を選任できないときは、委託会社は該当するファンドの信託契約を解約し、信託を終了させます。

#### 信託約款の変更

1. 委託会社は、信託約款を変更することが受益者の利益のため必要と認めるとき、またはやむを得ない事情が発生したときは、受託会社と合意のうえ、該当するファンドの信託約款を変更できるものとし、あらかじめ、変更しようとする旨およびその内容を監督官庁に届け出ます。
2. 委託会社は、前記 1. の変更事項のうち、その内容が重大なものについて、あらかじめ、変更しようとする旨を公告し、かつ、これらの事項を記載した書面を信託約款にかかる知られたる受益者に対して交付します。ただし、該当するファンドの信託約款にかかるすべての受益者に対して書面を交付したときは、原則として、公告を行いません。
3. 前記 2. の公告および書面には、受益者で異議のある者は一定の期間内に委託会社に対して異議を述べるべき旨を付記します。なお、一定の期間は一月を下らないものとします。

4. 前記3.の一定の期間内に異議を述べた受益者の受益権の口数が受益権の総口数の二分の一を超えるときは、前記1.の信託約款の変更をしません。
5. 委託会社は、信託約款を変更しないこととしたときは、変更しない旨およびその理由を公告し、かつ、これらの事項を記載した書面を知られたる受益者に対して交付します。ただし、全ての受益者に対して書面を交付したときは、原則として、公告を行いません。
6. 前記2.に定める変更を行う場合において、前記3.の期間内に異議を述べた受益者は、受託会社に対し、自己に帰属する受益権を、信託財産をもって買取るべき旨を請求することができます。なお、買取請求の取扱いについては、委託会社、受託会社の協議により決定するものとします。
7. 委託会社は、監督官庁の命令に基づいて信託約款を変更しようとするときは、上記の規定にしたがいます。

#### 委託会社の事業の譲渡および承継に伴う取扱い

1. 委託会社は、事業の全部または一部を譲渡することがあり、これに伴ない、信託契約に関する事業を譲渡することがあります。
2. 委託会社は、分割により事業の全部または一部を承継させることがあり、これに伴ない、信託契約に関する事業を承継させることがあります。

#### 関係法人との契約の更改および受託会社の辞任または解任に伴う取扱い

1. 委託会社と販売会社との間の募集・販売等契約は、締結日から原則1年間とし、期間終了の3カ月前までに別段の意思表示のない時は、同一条件にて継続されます。
2. 受託会社は、委託会社の承諾を受けてその任務を辞任することができます。また、受託会社はその任務に背いた場合、その他重要な事由が生じたときは、委託会社または受益者は、裁判所に受託会社の解任を請求することができます。受託会社が辞任した場合、または裁判所が受託会社を解任した場合、委託会社は、「信託約款の変更」の規定にしたがい、新受託会社を選任します。委託会社が新受託会社を選任できないときは、委託会社は信託契約を解約し、信託を終了させます。

#### 信託事務処理の再信託

受託会社は、各ファンドにかかる信託事務処理の一部について、株式会社日本カストディ銀行と再信託契約を締結し、これを委託することがあります。その場合には、再信託にかかる契約書類に基づいて所定の事務を行います。

#### 公告

委託会社が受益者に対してする公告は、電子公告の方法により行い、次のアドレスに掲載します。

<http://www.am-one.co.jp/>

なお、電子公告による公告をすることができない事故その他やむを得ない事由が生じた場合の公告は、日本経済新聞に掲載します。

#### 運用報告書

委託会社は、決算時および信託終了時に期中の運用経過のほか、信託財産の内容、有価証券売買状況などを記載した「運用報告書」を作成します。

- ・ 交付運用報告書は、販売会社を通じて交付いたします。
- ・ 運用報告書(全体版)は、次のアドレスに掲載します。ただし、受益者から運用報告書(全体版)の交付の請求があった場合には、交付いたします。

<http://www.am-one.co.jp/>

#### 4【受益者の権利等】

##### (1) 収益分配金請求権

収益分配金は、原則として毎計算期間終了日の翌営業日に、販売会社に交付され、販売会社により自動的に再投資されます。

販売会社は、「ミリオン（従業員積立投資プラン）累積投資約款」に基づき、毎計算期間の末日において振替機関等の振替口座簿に記載または記録されている受益者（当該収益分配金にかかる計算期間の末日以前において一部解約が行われた受益権にかかる受益者を除きます。また、当該収益分配金にかかる計算期間の末日以前に設定された受益権で取得申込代金支払前のため販売会社の名義で記載または記録されている受益権については原則として取得申込者とします。）に対し遅滞なく収益分配金の再投資にかかる受益権の売付けを行います。当該売付けにより増加した受益権は、振替口座簿に記載または記録されます。

##### (2) 償還金請求権

受益者は、持ち分に応じて償還金を請求する権利を有します。

受益者が信託終了による償還金について支払開始日から10年間支払いを請求しないときは、その権利を失い、受託会社から交付を受けた金銭は、委託会社に帰属します。

償還金は、償還日において振替機関等の振替口座簿に記載または記録されている受益者（償還日以前において一部解約が行われた受益権にかかる受益者を除きます。また、当該償還日以前に設定された受益権で取得申込代金支払前のため、販売会社の名義で記載または記録されている受益権については原則として取得申込者とします。）に、原則として償還日（休業日の場合は翌営業日）から起算して5営業日までにお支払いを開始します。

##### (3) 一部解約請求権

受益者は、自己に帰属する受益権について、一部解約の実行の請求をすることができます。

##### (4) 帳簿書類の閲覧・謄写の請求権

受益者は、委託会社に対し、その営業時間内に当該受益者にかかる信託財産に関する帳簿書類の閲覧または謄写を請求することができます。

### 第3【ファンドの経理状況】

インデックスミリオン

ボンドミックスミリオン

(1) 当ファンドの財務諸表は、「財務諸表等の用語、様式及び作成方法に関する規則」(昭和38年大蔵省令第59号)並びに同規則第2条の2の規定により、「投資信託財産の計算に関する規則」(平成12年総理府令第133号)に基づいて作成しております。

なお、財務諸表に記載している金額は、円単位で表示しております。

(2) 当ファンドは、金融商品取引法第193条の2第1項の規定に基づき、第34期計算期間(2020年10月30日から2021年10月29日まで)の財務諸表について、EY新日本有限責任監査法人による監査を受けております。

## 1【財務諸表】

## 【インデックスミリオン】

## (1)【貸借対照表】

(単位:円)

	第33期 2020年10月29日現在	第34期 2021年10月29日現在
<b>資産の部</b>		
流動資産		
コール・ローン	31,475,167	23,929,872
親投資信託受益証券	3,665,652,814	4,093,623,525
未収入金	27,641,000	36,731,000
流動資産合計	3,724,768,981	4,154,284,397
資産合計	3,724,768,981	4,154,284,397
<b>負債の部</b>		
流動負債		
未払収益分配金	23,672,566	36,547,429
未払解約金	2,529,369	-
未払受託者報酬	1,598,968	1,487,445
未払委託者報酬	29,382,002	21,964,806
その他未払費用	28,625	32,404
流動負債合計	57,211,530	60,032,084
負債合計	57,211,530	60,032,084
<b>純資産の部</b>		
元本等		
元本	4,734,513,347	4,299,697,581
剰余金		
期末剰余金又は期末欠損金( )	1,066,955,896	205,445,268
(分配準備積立金)	1,249,493,383	1,847,073,239
元本等合計	3,667,557,451	4,094,252,313
純資産合計	3,667,557,451	4,094,252,313
負債純資産合計	3,724,768,981	4,154,284,397

## (2) 【損益及び剰余金計算書】

(単位:円)

	第33期		第34期	
	自	2019年10月30日	自	2020年10月30日
	至	2020年10月29日	至	2021年10月29日
<b>営業収益</b>				
受取利息		-		41
有価証券売買等損益		126,582,444		930,704,229
営業収益合計		126,582,444		930,704,270
<b>営業費用</b>				
支払利息		7,491		3,477
受託者報酬		3,200,370		3,330,822
委託者報酬		58,808,586		55,837,798
その他費用		58,020		65,037
営業費用合計		62,074,467		59,237,134
営業利益又は営業損失( )		64,507,977		871,467,136
経常利益又は経常損失( )		64,507,977		871,467,136
当期純利益又は当期純損失( )		64,507,977		871,467,136
一部解約に伴う当期純利益金額の分配額又は一部解約に伴う当期純損失金額の分配額( )		3,911,343		88,767,266
期首剰余金又は期首欠損金( )		1,178,753,111		1,066,955,896
剰余金増加額又は欠損金減少額		97,673,410		127,959,129
当期一部解約に伴う剰余金増加額又は欠損金減少額		97,673,410		127,959,129
当期追加信託に伴う剰余金増加額又は欠損金減少額		-		-
剰余金減少額又は欠損金増加額		30,622,949		12,600,942
当期一部解約に伴う剰余金減少額又は欠損金増加額		-		-
当期追加信託に伴う剰余金減少額又は欠損金増加額		30,622,949		12,600,942
分配金		23,672,566		36,547,429
期末剰余金又は期末欠損金( )		1,066,955,896		205,445,268



## (3) 【注記表】

(重要な会計方針に係る事項に関する注記)

項目	第34期	
	自 2020年10月30日	至 2021年10月29日
1. 有価証券の評価基準及び評価方法	親投資信託受益証券 移動平均法に基づき、原則として時価で評価しております。時価評価にあたっては、親投資信託受益証券の基準価額に基づいて評価しております。	

(貸借対照表に関する注記)

項目	第33期	第34期
	2020年10月29日現在	2021年10月29日現在
1. 期首元本額	5,036,949,214円	4,734,513,347円
期中追加設定元本額	114,157,641円	136,139,070円
期中一部解約元本額	416,593,508円	570,954,836円
2. 受益権の総数	4,734,513,347口	4,299,697,581口
3. 元本の欠損	純資産額が元本総額を下回っており、その差額は1,066,955,896円であります。	純資産額が元本総額を下回っており、その差額は205,445,268円であります。

(損益及び剰余金計算書に関する注記)

項目	第33期	第34期
	自 2019年10月30日 至 2020年10月29日	自 2020年10月30日 至 2021年10月29日
1. 分配金の計算過程	計算期間末における費用控除後の配当等収益(31,883,365円)、費用控除後、繰越欠損金を補填した有価証券売買等損益(36,535,955円)、信託約款に規定される収益調整金(961,658,759円)及び分配準備積立金(1,204,746,629円)より分配対象収益は2,234,824,708円(1万口当たり4,720.28円)であり、うち23,672,566円(1万口当たり50円)を分配金額としております。	計算期間末における費用控除後の配当等収益(59,607,235円)、費用控除後、繰越欠損金を補填した有価証券売買等損益(723,092,635円)、信託約款に規定される収益調整金(907,253,066円)及び分配準備積立金(1,100,920,798円)より分配対象収益は2,790,873,734円(1万口当たり6,490.86円)であり、うち36,547,429円(1万口当たり85円)を分配金額としております。

(金融商品に関する注記)

1. 金融商品の状況に関する事項

項目	第33期	第34期
	自 2019年10月30日 至 2020年10月29日	自 2020年10月30日 至 2021年10月29日
1. 金融商品に対する取組方針	当ファンドは、証券投資信託であり、信託約款に規定する「運用の基本方針」に従い、有価証券等の金融商品に対して投資として運用することを目的としております。	同左

2. 金融商品の内容及び当該金融商品に係るリスク	当ファンドが保有する金融商品の種類は、有価証券、コール・ローン等の金銭債権及び金銭債務であります。当ファンドが保有する有価証券の詳細は「附属明細表」に記載しております。これらは、市場リスク（価格変動リスク、為替変動リスク、金利変動リスク）、信用リスク、及び流動性リスクを有しております。	同左
3. 金融商品に係るリスク管理体制	運用担当部署から独立したコンプライアンス・リスク管理担当部署が、運用リスクを把握、管理し、その結果に基づき運用担当部署へ対応の指示等を行うことにより、適切な管理を行います。リスク管理に関する委員会等はこれらの運用リスク管理状況の報告を受け、総合的な見地から運用状況全般の管理を行います。	同左

## 2. 金融商品の時価等に関する事項

項目	第33期 2020年10月29日現在	第34期 2021年10月29日現在
1. 貸借対照表計上額、時価及びその差額	貸借対照表上の金融商品は原則としてすべて時価で評価しているため、貸借対照表計上額と時価との差額はありません。	同左
2. 時価の算定方法	(1)有価証券 「(重要な会計方針に係る事項に関する注記)」にて記載しております。 (2)デリバティブ取引 該当事項はありません。 (3)上記以外の金融商品 上記以外の金融商品（コール・ローン等の金銭債権及び金銭債務）は短期間で決済されるため、帳簿価額は時価と近似していることから、当該帳簿価額を時価としております。	同左
3. 金融商品の時価等に関する事項についての補足説明	金融商品の時価には、市場価格に基づく価額のほか、市場価格がない場合には合理的に算定された価額が含まれております。当該価額の算定においては一定の前提条件等を採用しているため、異なる前提条件等によった場合、当該価額が異なることもあります。	同左

(有価証券に関する注記)

## 売買目的有価証券

種類	第33期 2020年10月29日現在	第34期 2021年10月29日現在
	当期の 損益に含まれた 評価差額(円)	当期の 損益に含まれた 評価差額(円)
親投資信託受益証券	127,371,784	123,828,446
合計	127,371,784	123,828,446

(デリバティブ取引等に関する注記)

該当事項はありません。

(関連当事者との取引に関する注記)

該当事項はありません。

(1口当たり情報に関する注記)

	第33期 2020年10月29日現在	第34期 2021年10月29日現在
	1口当たり純資産額 (1万口当たり純資産額)	0.7746円 (7,746円)

## (4)【附属明細表】

## 第1 有価証券明細表

## (1) 株式

該当事項はありません。

## (2) 株式以外の有価証券

2021年10月29日現在

種類	銘柄	券面総額 (円)	評価額 (円)	備考
親投資信託受益証券	MHAM株式インデックス22 5マザーファンド	985,679,017	4,093,623,525	
親投資信託受益証券	合計	985,679,017	4,093,623,525	
合計			4,093,623,525	

(注) 親投資信託受益証券における券面総額欄の数値は、証券数を表示しております。

## 第2 信用取引契約残高明細表

該当事項はありません。

## 第3 デリバティブ取引及び為替予約取引の契約額等及び時価の状況表

該当事項はありません。

## 【ボンドミックスミリオン】

## (1) 【貸借対照表】

(単位:円)

	第33期 2020年10月29日現在	第34期 2021年10月29日現在
<b>資産の部</b>		
流動資産		
コール・ローン	20,764,885	12,084,431
地方債証券	241,923,993	259,552,202
特殊債券	87,192,810	25,836,750
社債券	20,143,400	70,164,000
親投資信託受益証券	361,005,572	372,513,500
未収利息	567,216	538,063
前払費用	-	7,122
流動資産合計	731,597,876	740,696,068
<b>負債の部</b>		
流動負債		
未払収益分配金	2,595,666	4,773,921
未払解約金	1,236,683	-
未払受託者報酬	318,150	269,473
未払委託者報酬	5,846,820	3,999,174
その他未払費用	5,622	5,770
流動負債合計	10,002,941	9,048,338
負債合計	10,002,941	9,048,338
<b>純資産の部</b>		
元本等		
元本	741,618,995	681,988,743
剰余金		
期末剰余金又は期末欠損金( )	20,024,060	49,658,987
(分配準備積立金)	130,963,057	181,185,545
元本等合計	721,594,935	731,647,730
純資産合計	721,594,935	731,647,730
負債純資産合計	731,597,876	740,696,068

## (2) 【損益及び剰余金計算書】

(単位:円)

	第33期		第34期	
	自	2019年10月30日	自	2020年10月30日
	至	2020年10月29日	至	2021年10月29日
<b>営業収益</b>				
受取利息		2,233,559		2,420,956
有価証券売買等損益		16,915,438		87,104,069
営業収益合計		19,148,997		89,525,025
<b>営業費用</b>				
支払利息		7,733		4,753
受託者報酬		635,213		609,439
委託者報酬		11,673,815		10,246,866
その他費用		11,384		11,705
営業費用合計		12,328,145		10,872,763
営業利益又は営業損失( )		6,820,852		78,652,262
経常利益又は経常損失( )		6,820,852		78,652,262
当期純利益又は当期純損失( )		6,820,852		78,652,262
一部解約に伴う当期純利益金額の分配額又は一部解約に伴う当期純損失金額の分配額( )		65,427		8,122,458
期首剰余金又は期首欠損金( )		24,741,411		20,024,060
剰余金増加額又は欠損金減少額		1,766,192		3,927,164
当期一部解約に伴う剰余金増加額又は欠損金減少額		1,766,192		2,276,386
当期追加信託に伴う剰余金増加額又は欠損金減少額		-		1,650,778
剰余金減少額又は欠損金増加額		1,208,600		-
当期一部解約に伴う剰余金減少額又は欠損金増加額		-		-
当期追加信託に伴う剰余金減少額又は欠損金増加額		1,208,600		-
分配金		2,595,666		4,773,921
期末剰余金又は期末欠損金( )		20,024,060		49,658,987

## (3) 【注記表】

(重要な会計方針に係る事項に関する注記)

項目	第34期	
	自 2020年10月30日 至 2021年10月29日	
1. 有価証券の評価基準及び評価方法	<p>地方債証券、特殊債券及び社債券 個別法に基づき、原則として時価で評価しております。時価評価にあたっては、金融商品取引業者、銀行等の提示する価額（但し、売気配相場は使用しない）、価格情報会社の提供する価額又は日本証券業協会発表の売買参考統計値（平均値）等で評価しております。</p> <p>親投資信託受益証券 移動平均法に基づき、原則として時価で評価しております。時価評価にあたっては、親投資信託受益証券の基準価額に基づいて評価しております。</p>	

(貸借対照表に関する注記)

項目	第33期	第34期
	2020年10月29日現在	2021年10月29日現在
1. 期首元本額	771,668,331円	741,618,995円
期中追加設定元本額	24,524,441円	30,542,914円
期中一部解約元本額	54,573,777円	90,173,166円
2. 受益権の総数	741,618,995口	681,988,743口
3. 元本の欠損	純資産額が元本総額を下回っており、その差額は20,024,060円であります。	-

(損益及び剰余金計算書に関する注記)

項目	第33期	第34期
	自 2019年10月30日 至 2020年10月29日	自 2020年10月30日 至 2021年10月29日
1. 分配金の計算過程	<p>計算期間末における費用控除後の配当等収益（3,029,680円）、費用控除後、繰越欠損金を補填した有価証券売買等損益（3,725,745円）、信託約款に規定される収益調整金（188,596,813円）及び分配準備積立金（126,803,298円）より分配対象収益は322,155,536円（1万口当たり4,343.94円）であり、うち2,595,666円（1万口当たり35円）を分配金額としております。</p>	<p>計算期間末における費用控除後の配当等収益（6,935,191円）、費用控除後、繰越欠損金を補填した有価証券売買等損益（63,594,613円）、信託約款に規定される収益調整金（178,482,674円）及び分配準備積立金（115,429,662円）より分配対象収益は364,442,140円（1万口当たり5,343.81円）であり、うち4,773,921円（1万口当たり70円）を分配金額としております。</p>

(金融商品に関する注記)

1. 金融商品の状況に関する事項

項目	第33期	第34期
	自 2019年10月30日 至 2020年10月29日	自 2020年10月30日 至 2021年10月29日

1. 金融商品に対する取組方針	当ファンドは、証券投資信託であり、信託約款に規定する「運用の基本方針」に従い、有価証券等の金融商品に対して投資として運用することを目的としております。	同左
2. 金融商品の内容及び当該金融商品に係るリスク	当ファンドが保有する金融商品の種類は、有価証券、コール・ローン等の金銭債権及び金銭債務であります。当ファンドが保有する有価証券の詳細は「附属明細表」に記載しております。これらは、市場リスク(価格変動リスク、為替変動リスク、金利変動リスク)、信用リスク、及び流動性リスクを有しております。	同左
3. 金融商品に係るリスク管理体制	運用担当部署から独立したコンプライアンス・リスク管理担当部署が、運用リスクを把握、管理し、その結果に基づき運用担当部署へ対応の指示等を行うことにより、適切な管理を行います。リスク管理に関する委員会等はこれらの運用リスク管理状況の報告を受け、総合的な見地から運用状況全般の管理を行います。	同左

## 2. 金融商品の時価等に関する事項

項目	第33期 2020年10月29日現在	第34期 2021年10月29日現在
1. 貸借対照表計上額、時価及びその差額	貸借対照表上の金融商品は原則としてすべて時価で評価しているため、貸借対照表計上額と時価との差額はありません。	同左
2. 時価の算定方法	<p>(1)有価証券 「(重要な会計方針に係る事項に関する注記)」にて記載しております。</p> <p>(2)デリバティブ取引 該当事項はありません。</p> <p>(3)上記以外の金融商品 上記以外の金融商品(コール・ローン等の金銭債権及び金銭債務)は短期間で決済されるため、帳簿価額は時価と近似していることから、当該帳簿価額を時価としております。</p>	同左

3. 金融商品の時価等に関する事項についての補足説明	金融商品の時価には、市場価格に基づく価額のほか、市場価格がない場合には合理的に算定された価額が含まれております。当該価額の算定においては一定の前提条件等を採用しているため、異なる前提条件等によった場合、当該価額が異なることもあります。	同左
----------------------------	---	----

（有価証券に関する注記）

売買目的有価証券

種類	第33期 2020年10月29日現在	第34期 2021年10月29日現在
	当期の 損益に含まれた 評価差額（円）	当期の 損益に含まれた 評価差額（円）
地方債証券	1,436,774	1,480,475
特殊債券	219,360	351,750
社債券	180,600	165,600
親投資信託受益証券	22,703,050	11,397,140
合計	20,866,316	9,399,315

（デリバティブ取引等に関する注記）

該当事項はありません。

（関連当事者との取引に関する注記）

該当事項はありません。

（1口当たり情報に関する注記）

	第33期 2020年10月29日現在	第34期 2021年10月29日現在
1口当たり純資産額 （1万口当たり純資産額）	0.9730円 (9,730円)	1.0728円 (10,728円)

#### （4）【附属明細表】

第1 有価証券明細表

（1）株式

該当事項はありません。

（2）株式以外の有価証券

2021年10月29日現在

種類	銘柄	券面総額 （円）	評価額 （円）	備考
地方債証券	706回 東京都公募公債	10,000,000	10,036,600	
	718回 東京都公募公債	10,000,000	10,082,600	
	729回 東京都公募公債	10,000,000	10,164,600	
	736回 東京都公募公債	20,000,000	20,292,200	
	29回1号 宮城県公募公債 10年	10,180,000	10,316,615	
	360回 大阪府公募公債	10,000,000	10,051,800	



	187回 大阪府公募公債 5年	23,000,000	22,989,190	
	29年度10回 京都府公募公債	10,000,000	10,002,800	
	24年度7回 静岡県公募公債	11,000,000	11,080,850	
	28年度2回 静岡県公募公債	20,000,000	20,065,600	
	23年度5回 広島県公募公債	1,000,000	1,002,420	
	24年度2回 埼玉県公募公債	1,000,000	1,004,980	
	25年度11回 埼玉県公募公債	10,000,000	10,156,400	
	24年度9回 千葉県公募公債	11,260,000	11,381,382	
	24年度1回 静岡市公募公債	10,100,000	10,187,769	
	477回 名古屋市公募公債 10年	10,000,000	10,014,800	
	24年度2回 京都市公募公債	10,000,000	10,070,200	
	27年度2回 京都市公募公債	10,000,000	10,200,200	
	2回 横浜市公募公債 20年	10,000,000	10,364,400	
	23年度10回 札幌市公募公債 10年	20,000,000	20,028,200	
	30年度10回 福岡市公募公債	9,990,000	9,993,196	
	23年度5回 広島市公募公債	20,000,000	20,065,400	
地方債証券 合計		257,530,000	259,552,202	
特殊債券	166回 政保日本高速道路保有・債務返済機構	15,000,000	15,091,050	
	42回 道路債券	10,000,000	10,745,700	
特殊債券 合計		25,000,000	25,836,750	
社債券	70回 三菱UFJリース社債	20,000,000	20,037,200	
	3回 東京電力パワーグリッド社債	40,000,000	40,096,400	
	7回 東京電力パワーグリッド社債	10,000,000	10,030,400	
社債券 合計		70,000,000	70,164,000	
親投資信託受益証券	MHAM株式インデックス225マザーファンド	89,695,288	372,513,500	
親投資信託受益証券 合計		89,695,288	372,513,500	
合計			728,066,452	

（注）親投資信託受益証券における券面総額欄の数値は、証券数を表示しております。

## 第2 信用取引契約残高明細表

該当事項はありません。

## 第3 デリバティブ取引及び為替予約取引の契約額等及び時価の状況表

該当事項はありません。

（参考）

「インデックスミリオン」、「ボンドミックスミリオン」は、「MHAM株式インデックス225マザーファンド」受益証券を主要投資対象としており、貸借対照表の資産の部に計上された「親投資信託受益証券」は、すべて同親投資信託の受益証券であります。

同親投資信託の状況は以下の通りであります。

なお、以下に記載した状況は監査の対象外となっております。



## MHAM株式インデックス225マザーファンド

## 貸借対照表

(単位:円)

2021年10月29日現在

資産の部	
流動資産	
コール・ローン	2,285,597,237
株式	160,675,351,200
派生商品評価勘定	48,205,910
未収配当金	1,044,341,300
差入委託証拠金	148,350,000
流動資産合計	164,201,845,647
資産合計	164,201,845,647
負債の部	
流動負債	
派生商品評価勘定	13,514,520
前受金	32,370,000
未払解約金	60,607,000
流動負債合計	106,491,520
負債合計	106,491,520
純資産の部	
元本等	
元本	39,511,653,775
剰余金	
剰余金又は欠損金( )	124,583,700,352
元本等合計	164,095,354,127
純資産合計	164,095,354,127
負債純資産合計	164,201,845,647

## 注記表

## （重要な会計方針に係る事項に関する注記）

項目	自 2020年10月30日 至 2021年10月29日
1. 有価証券の評価基準及び評価方法	株式 移動平均法に基づき、原則として時価で評価しております。時価評価にあたっては、金融商品取引所等における最終相場（最終相場のないものについては、それに準ずる価額）、又は金融商品取引業者等から提示される気配相場に基づいて評価しております。
2. デリバティブ等の評価基準及び評価方法	先物取引 個別法に基づき、原則として時価で評価しております。時価評価にあたっては、原則として、計算日に知りうる直近の日の主たる金融商品取引所等の発表する清算値段又は最終相場によっております。
3. 収益及び費用の計上基準	受取配当金 原則として、配当落ち日において、確定配当金額又は予想配当金額を計上しております。

## （貸借対照表に関する注記）

項目	2021年10月29日現在
1. 本報告書における開示対象ファンドの期首における当該親投資信託の元本額	44,118,540,349円
同期中追加設定元本額	6,529,606,458円
同期中一部解約元本額	11,136,493,032円
元本の内訳	
ファンド名	
みずほ日経平均ファンド<DC年金>	241,907,551円
インデックスミリオン	985,679,017円
ボンドミックスミリオン	89,695,288円
MHAM株式インデックスファンド225	38,042,252,278円
MHAM株式インデックスファンド225VA [適格機関投資家専用]	142,344,967円
MHAM株式インデックスファンド225VA2 [適格機関投資家専用]	9,774,674円
計	39,511,653,775円
2. 受益権の総数	39,511,653,775口

## （金融商品に関する注記）

## 1. 金融商品の状況に関する事項

項目	自 2020年10月30日 至 2021年10月29日
1. 金融商品に対する取組方針	当ファンドは、証券投資信託であり、信託約款に規定する「運用の基本方針」に従い、有価証券等の金融商品に対して投資として運用することを目的としております。

2. 金融商品の内容及び当該金融商品に係るリスク	<p>当ファンドが保有する金融商品の種類は、有価証券、デリバティブ取引、コール・ローン等の金銭債権及び金銭債務であります。当ファンドが保有する有価証券の詳細は「附属明細表」に記載しております。これらは、市場リスク（価格変動リスク、為替変動リスク、金利変動リスク）、信用リスク、及び流動性リスクを有しております。</p> <p>また、当ファンドの利用しているデリバティブ取引は、株価指数先物取引であります。当該デリバティブ取引は、信託財産が運用対象とする資産の価格変動リスクの低減及び信託財産に属する資産の効率的な運用に資する事を目的とし行っており、株価の変動によるリスクを有しております。</p>
3. 金融商品に係るリスク管理体制	<p>運用担当部署から独立したコンプライアンス・リスク管理担当部署が、運用リスクを把握、管理し、その結果に基づき運用担当部署へ対応の指示等を行うことにより、適切な管理を行います。リスク管理に関する委員会等はこれらの運用リスク管理状況の報告を受け、総合的な見地から運用状況全般の管理を行います。</p>

## 2. 金融商品の時価等に関する事項

項目	2021年10月29日現在
1. 貸借対照表計上額、時価及びその差額	<p>貸借対照表上の金融商品は原則としてすべて時価で評価しているため、貸借対照表計上額と時価との差額はありません。</p>
2. 時価の算定方法	<p>(1)有価証券 「（重要な会計方針に係る事項に関する注記）」にて記載しております。</p> <p>(2)デリバティブ取引 「（デリバティブ取引等に関する注記）」にて記載しております。</p> <p>(3)上記以外の金融商品 上記以外の金融商品（コール・ローン等の金銭債権及び金銭債務）は短期間で決済されるため、帳簿価額は時価と近似していることから、当該帳簿価額を時価としております。</p>
3. 金融商品の時価等に関する事項についての補足説明	<p>金融商品の時価には、市場価格に基づく価額のほか、市場価格がない場合には合理的に算定された価額が含まれております。当該価額の算定においては一定の前提条件等を採用しているため、異なる前提条件等によった場合、当該価額が異なることもあります。また、デリバティブ取引に関する契約額等は、あくまでもデリバティブ取引における名目的な契約額であり、当該金額自体がデリバティブ取引のリスクの大きさを示すものではありません。</p>

## （有価証券に関する注記）

## 売買目的有価証券

種類	2021年10月29日現在
	当期の損益に含まれた評価差額（円）
株式	1,605,694,901
合計	1,605,694,901

（注）「当期の損益に含まれた評価差額」は、当該親投資信託の計算期間開始日から開示対象ファンドの期末日までの期間（2021年10月26日から2021年10月29日まで）に対応する金額であります。

## （デリバティブ取引等に関する注記）

## 株式関連

種類	2021年10月29日現在			
	契約額等(円)	うち 1年超	時価(円)	評価損益(円)
市場取引 先物取引 買建	3,332,530,000	-	3,367,260,000	34,730,000
合計	3,332,530,000	-	3,367,260,000	34,730,000

(注) 時価の算定方法

株価指数先物取引

1. 原則として計算日に知りうる直近の日の主たる取引所の発表する清算値段又は最終相場で評価しております。
2. 先物取引の残高表示は、契約額によっております。
3. 契約額等には手数料相当額を含んでおりません。

上記取引で、ヘッジ会計が適用されているものはありません。

(関連当事者との取引に関する注記)

該当事項はありません。

(1口当たり情報に関する注記)

2021年10月29日現在	
1口当たり純資産額 (1万口当たり純資産額)	4.1531円 (41,531円)

附属明細表

第1 有価証券明細表

(1) 株式

2021年10月29日現在

銘柄	株式数	評価額(円)		備考
		単価	金額	
日本水産	196,000	647.00	126,812,000	
マルハニチロ	19,600	2,568.00	50,332,800	
I N P E X	78,400	952.00	74,636,800	
コムシスホールディングス	196,000	2,820.00	552,720,000	
大成建設	39,200	3,570.00	139,944,000	
大林組	196,000	958.00	187,768,000	
清水建設	196,000	833.00	163,268,000	
長谷工コーポレーション	39,200	1,481.00	58,055,200	
鹿島建設	98,000	1,400.00	137,200,000	
大和ハウス工業	196,000	3,751.00	735,196,000	
積水ハウス	196,000	2,361.50	462,854,000	
日揮ホールディングス	196,000	1,066.00	208,936,000	
日清製粉グループ本社	196,000	1,799.00	352,604,000	
明治ホールディングス	39,200	7,190.00	281,848,000	
日本ハム	98,000	4,005.00	392,490,000	
エムスリー	470,400	6,708.00	3,155,443,200	
ディー・エヌ・エー	58,800	2,105.00	123,774,000	
サッポロホールディングス	39,200	2,470.00	96,824,000	
アサヒグループホールディングス	196,000	5,157.00	1,010,772,000	
キリンホールディングス	196,000	1,981.00	388,276,000	
宝ホールディングス	196,000	1,557.00	305,172,000	

双日	19,600	1,875.00	36,750,000
キッコーマン	196,000	9,320.00	1,826,720,000
味の素	196,000	3,406.00	667,576,000
ニチレイ	98,000	2,780.00	272,440,000
日本たばこ産業	196,000	2,235.50	438,158,000
J.フロント リテイリング	98,000	1,051.00	102,998,000
三越伊勢丹ホールディングス	196,000	830.00	162,680,000
東洋紡	19,600	1,368.00	26,812,800
ユニチカ	19,600	363.00	7,114,800
東急不動産ホールディングス	196,000	659.00	129,164,000
セブン&アイ・ホールディングス	196,000	4,782.00	937,272,000
帝人	39,200	1,529.00	59,936,800
東レ	196,000	708.90	138,944,400
クラレ	196,000	1,030.00	201,880,000
旭化成	196,000	1,196.50	234,514,000
SUMCO	19,600	2,164.00	42,414,400
ネクソン	392,000	1,931.00	756,952,000
王子ホールディングス	196,000	564.00	110,544,000
日本製紙	19,600	1,165.00	22,834,000
昭和電工	19,600	2,861.00	56,075,600
住友化学	196,000	560.00	109,760,000
日産化学	196,000	6,330.00	1,240,680,000
東ソー	98,000	1,919.00	188,062,000
トクヤマ	39,200	1,949.00	76,400,800
デンカ	39,200	3,730.00	146,216,000
信越化学工業	196,000	20,255.00	3,969,980,000
協和キリン	196,000	3,740.00	733,040,000
三井化学	39,200	3,380.00	132,496,000
三菱ケミカルホールディングス	98,000	942.70	92,384,600
宇部興産	19,600	2,120.00	41,552,000
電通グループ	196,000	4,170.00	817,320,000
花王	196,000	6,431.00	1,260,476,000
武田薬品工業	196,000	3,203.00	627,788,000
アステラス製薬	980,000	1,917.00	1,878,660,000
大日本住友製薬	196,000	1,607.00	314,972,000
塩野義製薬	196,000	7,407.00	1,451,772,000
中外製薬	588,000	4,247.00	2,497,236,000
エーザイ	196,000	8,027.00	1,573,292,000
テルモ	784,000	5,018.00	3,934,112,000
第一三共	588,000	2,867.00	1,685,796,000
大塚ホールディングス	196,000	4,494.00	880,824,000
DIC	19,600	3,015.00	59,094,000
Zホールディングス	78,400	706.00	55,350,400
トレンドマイクロ	196,000	6,430.00	1,260,280,000
サイバーエージェント	156,800	1,900.00	297,920,000
楽天グループ	196,000	1,250.00	245,000,000
富士フイルムホールディングス	196,000	8,801.00	1,724,996,000
コニカミノルタ	196,000	562.00	110,152,000
資生堂	196,000	7,575.00	1,484,700,000
出光興産	78,400	3,115.00	244,216,000

ENEOSホールディングス	196,000	459.60	90,081,600	
横浜ゴム	98,000	1,922.00	188,356,000	
ブリヂストン	196,000	5,019.00	983,724,000	
AGC	39,200	5,670.00	222,264,000	
日本板硝子	19,600	635.00	12,446,000	
日本電気硝子	58,800	2,902.00	170,637,600	
住友大阪セメント	19,600	3,190.00	62,524,000	
太平洋セメント	19,600	2,411.00	47,255,600	
東海カーボン	196,000	1,488.00	291,648,000	
TOTO	98,000	5,500.00	539,000,000	
日本碍子	196,000	1,892.00	370,832,000	
日本製鉄	19,600	1,999.00	39,180,400	
神戸製鋼所	19,600	670.00	13,132,000	
ジェイエフイーホールディングス	19,600	1,743.00	34,162,800	
大平洋金属	19,600	2,060.00	40,376,000	
日本製鋼所	39,200	3,335.00	130,732,000	
日本軽金属ホールディングス	19,600	1,887.00	36,985,200	
三井金属鉱業	19,600	3,260.00	63,896,000	
東邦亜鉛	19,600	3,105.00	60,858,000	
三菱マテリアル	19,600	2,206.00	43,237,600	
住友金属鉱山	98,000	4,423.00	433,454,000	
DOWAホールディングス	39,200	4,745.00	186,004,000	
古河電気工業	19,600	2,487.00	48,745,200	
住友電気工業	196,000	1,506.50	295,274,000	
フジクラ	196,000	612.00	119,952,000	
リクルートホールディングス	588,000	7,572.00	4,452,336,000	
オークマ	39,200	5,420.00	212,464,000	
アマダ	196,000	1,122.00	219,912,000	
日本郵政	196,000	875.00	171,500,000	
小松製作所	196,000	2,966.50	581,434,000	
住友重機械工業	39,200	2,930.00	114,856,000	
日立建機	196,000	3,625.00	710,500,000	
クボタ	196,000	2,422.50	474,810,000	
荏原製作所	39,200	6,200.00	243,040,000	
ダイキン工業	196,000	24,890.00	4,878,440,000	
日本精工	196,000	765.00	149,940,000	
NTN	196,000	246.00	48,216,000	
ジェイテクト	196,000	1,003.00	196,588,000	
ミネベアミツミ	196,000	2,875.00	563,500,000	
日立製作所	39,200	6,554.00	256,916,800	
三菱電機	196,000	1,525.00	298,900,000	
富士電機	39,200	5,550.00	217,560,000	
安川電機	196,000	4,920.00	964,320,000	
オムロン	196,000	10,870.00	2,130,520,000	
ジーエス・ユアサコーポレーション	39,200	2,474.00	96,980,800	
日本電気	19,600	5,820.00	114,072,000	
富士通	19,600	19,625.00	384,650,000	
沖電気工業	19,600	935.00	18,326,000	
セイコーエプソン	392,000	2,026.00	794,192,000	



パナソニック	196,000	1,392.50	272,930,000
シャープ	196,000	1,341.00	262,836,000
ソニーグループ	196,000	13,140.00	2,575,440,000
T D K	588,000	4,130.00	2,428,440,000
アルプスアルパイン	196,000	1,110.00	217,560,000
横河電機	196,000	2,272.00	445,312,000
アドバンテスト	392,000	9,330.00	3,657,360,000
キーエンス	19,600	68,510.00	1,342,796,000
デンソー	196,000	8,223.00	1,611,708,000
カシオ計算機	196,000	1,606.00	314,776,000
ファナック	196,000	22,310.00	4,372,760,000
京セラ	392,000	6,655.00	2,608,760,000
太陽誘電	196,000	5,750.00	1,127,000,000
村田製作所	156,800	8,653.00	1,356,790,400
日東電工	196,000	8,880.00	1,740,480,000
三井E & Sホールディングス	19,600	578.00	11,328,800
日立造船	39,200	890.00	34,888,000
三菱重工業	19,600	2,909.00	57,016,400
川崎重工業	19,600	2,306.00	45,197,600
I H I	19,600	2,654.00	52,018,400
コンコルディア・フィナンシャルグループ	196,000	453.00	88,788,000
日産自動車	196,000	577.40	113,170,400
いすゞ自動車	98,000	1,529.00	149,842,000
トヨタ自動車	980,000	2,006.50	1,966,370,000
日野自動車	196,000	1,076.00	210,896,000
三菱自動車工業	19,600	363.00	7,114,800
マツダ	39,200	1,019.00	39,944,800
本田技研工業	392,000	3,349.00	1,312,808,000
スズキ	196,000	5,075.00	994,700,000
S U B A R U	196,000	2,228.00	436,688,000
ヤマハ発動機	196,000	3,165.00	620,340,000
ニコン	196,000	1,249.00	244,804,000
オリンパス	784,000	2,460.50	1,929,032,000
S C R E E Nホールディングス	39,200	10,570.00	414,344,000
キヤノン	294,000	2,558.00	752,052,000
リコー	196,000	1,106.00	216,776,000
シチズン時計	196,000	495.00	97,020,000
パンダイナムコホールディングス	196,000	8,687.00	1,702,652,000
凸版印刷	98,000	1,833.00	179,634,000
大日本印刷	98,000	2,810.00	275,380,000
ヤマハ	196,000	7,180.00	1,407,280,000
任天堂	19,600	50,200.00	983,920,000
伊藤忠商事	196,000	3,242.00	635,432,000
丸紅	196,000	961.20	188,395,200
豊田通商	196,000	4,930.00	966,280,000
三井物産	196,000	2,592.00	508,032,000
東京エレクトロン	196,000	52,850.00	10,358,600,000
住友商事	196,000	1,617.00	316,932,000
三菱商事	196,000	3,612.00	707,952,000

高島屋	98,000	1,053.00	103,194,000
丸井グループ	196,000	2,229.00	436,884,000
クレディセゾン	196,000	1,391.00	272,636,000
イオン	196,000	2,618.00	513,128,000
新生銀行	19,600	1,885.00	36,946,000
あおぞら銀行	19,600	2,606.00	51,077,600
三菱UFJフィナンシャル・グループ	196,000	622.50	122,010,000
りそなホールディングス	19,600	428.00	8,388,800
三井住友トラスト・ホールディングス	19,600	3,754.00	73,578,400
三井住友フィナンシャルグループ	19,600	3,721.00	72,931,600
千葉銀行	196,000	706.00	138,376,000
ふくおかフィナンシャルグループ	39,200	2,047.00	80,242,400
静岡銀行	196,000	917.00	179,732,000
みずほフィナンシャルグループ	19,600	1,505.00	29,498,000
大和証券グループ本社	196,000	638.70	125,185,200
野村ホールディングス	196,000	550.00	107,800,000
松井証券	196,000	817.00	160,132,000
SOMPOホールディングス	39,200	4,948.00	193,961,600
日本取引所グループ	196,000	2,693.50	527,926,000
MS&ADインシュアランスグループ ホールディングス	58,800	3,686.00	216,736,800
第一生命ホールディングス	19,600	2,401.50	47,069,400
東京海上ホールディングス	98,000	5,998.00	587,804,000
T&Dホールディングス	39,200	1,462.00	57,310,400
三井不動産	196,000	2,598.50	509,306,000
三菱地所	196,000	1,728.00	338,688,000
東京建物	98,000	1,670.00	163,660,000
住友不動産	196,000	4,110.00	805,560,000
東武鉄道	39,200	2,831.00	110,975,200
東急	98,000	1,602.00	156,996,000
小田急電鉄	98,000	2,463.00	241,374,000
京王電鉄	39,200	5,740.00	225,008,000
京成電鉄	98,000	3,655.00	358,190,000
東日本旅客鉄道	19,600	7,088.00	138,924,800
西日本旅客鉄道	19,600	5,363.00	105,114,800
東海旅客鉄道	19,600	16,900.00	331,240,000
日本通運	19,600	7,120.00	139,552,000
ヤマトホールディングス	196,000	2,797.00	548,212,000
日本郵船	19,600	8,180.00	160,328,000
商船三井	19,600	7,160.00	140,336,000
川崎汽船	19,600	5,480.00	107,408,000
ANAホールディングス	19,600	2,653.00	51,998,800
三菱倉庫	98,000	3,180.00	311,640,000
日本電信電話	78,400	3,188.00	249,939,200
KDDI	1,176,000	3,528.00	4,148,928,000
ソフトバンク	196,000	1,554.50	304,682,000
東京電力ホールディングス	19,600	315.00	6,174,000
中部電力	19,600	1,179.00	23,108,400
関西電力	19,600	1,048.00	20,540,800
東京瓦斯	39,200	1,979.00	77,576,800

大阪瓦斯	39,200	1,836.00	71,971,200	
東宝	19,600	5,350.00	104,860,000	
エヌ・ティ・ティ・データ	980,000	2,283.00	2,237,340,000	
セコム	196,000	7,739.00	1,516,844,000	
コナミホールディングス	196,000	6,260.00	1,226,960,000	
ファーストリテイリング	196,000	75,510.00	14,799,960,000	
ソフトバンクグループ	1,176,000	6,164.00	7,248,864,000	
合計	36,632,400		160,675,351,200	

(2) 株式以外の有価証券

該当事項はありません。

第2 信用取引契約残高明細表

該当事項はありません。

第3 デリバティブ取引及び為替予約取引の契約額等及び時価の状況表

「(デリバティブ取引等に関する注記)」にて記載しております。

インデックスミリオン  
ボンドミックスミリオン

- ( 1 ) 当ファンドの中間財務諸表は、「中間財務諸表等の用語、様式及び作成方法に関する規則」（昭和52年大蔵省令第38号）並びに同規則第38条の3及び第57条の2の規定により、「投資信託財産の計算に関する規則」（平成12年総理府令第133号）に基づいて作成しております。  
なお、中間財務諸表に記載している金額は、円単位で表示しております。
- ( 2 ) 当ファンドは、金融商品取引法第193条の2第1項の規定に基づき、第35期中間計算期間（2021年10月30日から2022年4月29日まで）の中間財務諸表について、EY新日本有限責任監査法人による中間監査を受けております。

## 【中間財務諸表】

## 【インデックスミリオン】

## (1) 【中間貸借対照表】

(単位:円)

	第34期 2021年10月29日現在	第35期中間計算期間末 2022年4月29日現在
<b>資産の部</b>		
流動資産		
金銭信託	-	18,525
コール・ローン	23,929,872	11,299,597
親投資信託受益証券	4,093,623,525	3,828,686,472
未収入金	36,731,000	435,000
流動資産合計	4,154,284,397	3,840,439,594
資産合計		
	4,154,284,397	3,840,439,594
<b>負債の部</b>		
流動負債		
未払収益分配金	36,547,429	-
未払解約金	-	22,664
未払受託者報酬	1,487,445	1,083,174
未払委託者報酬	21,964,806	9,748,953
未払利息	-	6
その他未払費用	32,404	30,668
流動負債合計	60,032,084	10,885,465
負債合計		
	60,032,084	10,885,465
<b>純資産の部</b>		
元本等		
元本	4,299,697,581	4,293,046,282
剰余金		
中間剰余金又は中間欠損金( )	205,445,268	463,492,153
(分配準備積立金)	1,847,073,239	1,809,378,818
元本等合計	4,094,252,313	3,829,554,129
純資産合計		
	4,094,252,313	3,829,554,129
負債純資産合計		
	4,154,284,397	3,840,439,594

## (2)【中間損益及び剰余金計算書】

(単位:円)

	第34期中間計算期間 自 2020年10月30日 至 2021年4月29日	第35期中間計算期間 自 2021年10月30日 至 2022年4月29日
<b>営業収益</b>		
受取利息	11	9
有価証券売買等損益	917,161,051	248,372,053
<b>営業収益合計</b>	<b>917,161,062</b>	<b>248,372,044</b>
<b>営業費用</b>		
支払利息	1,545	368
受託者報酬	1,843,377	1,083,174
委託者報酬	33,872,992	9,748,953
その他費用	32,633	30,668
<b>営業費用合計</b>	<b>35,750,547</b>	<b>10,863,163</b>
<b>営業利益又は営業損失( )</b>	<b>881,410,515</b>	<b>259,235,207</b>
経常利益又は経常損失( )	881,410,515	259,235,207
<b>中間純利益又は中間純損失( )</b>	<b>881,410,515</b>	<b>259,235,207</b>
一部解約に伴う中間純利益金額の分配額又は一部解約に伴う中間純損失金額の分配額( )	55,721,815	2,837,530
<b>期首剰余金又は期首欠損金( )</b>	<b>1,066,955,896</b>	<b>205,445,268</b>
剰余金増加額又は欠損金減少額	90,568,301	4,249,978
中間一部解約に伴う剰余金増加額又は欠損金減少額	90,568,301	4,249,978
中間追加信託に伴う剰余金増加額又は欠損金減少額	-	-
<b>剰余金減少額又は欠損金増加額</b>	<b>9,578,882</b>	<b>5,899,186</b>
中間一部解約に伴う剰余金減少額又は欠損金増加額	-	-
中間追加信託に伴う剰余金減少額又は欠損金増加額	9,578,882	5,899,186
分配金	-	-
<b>中間剰余金又は中間欠損金( )</b>	<b>160,277,777</b>	<b>463,492,153</b>

## (3) 【中間注記表】

(重要な会計方針に係る事項に関する注記)

項目	第35期中間計算期間	
	自 2021年10月30日	至 2022年4月29日
1. 有価証券の評価基準及び評価方法	親投資信託受益証券 移動平均法に基づき、原則として時価で評価しております。時価評価にあたっては、親投資信託受益証券の基準価額に基づいて評価しております。	

(中間貸借対照表に関する注記)

項目	第34期	第35期中間計算期間末
	2021年10月29日現在	2022年4月29日現在
1. 期首元本額	4,734,513,347円	4,299,697,581円
期中追加設定元本額	136,139,070円	82,139,389円
期中一部解約元本額	570,954,836円	88,790,688円
2. 受益権の総数	4,299,697,581口	4,293,046,282口
3. 元本の欠損	純資産額が元本総額を下回っており、その差額は205,445,268円であります。	純資産額が元本総額を下回っており、その差額は463,492,153円であります。

(中間損益及び剰余金計算書に関する注記)

該当事項はありません。

(金融商品に関する注記)

金融商品の時価等に関する事項

項目	第34期	第35期中間計算期間末
	2021年10月29日現在	2022年4月29日現在
1. 中間貸借対照表計上額、時価及びその差額	貸借対照表上の金融商品は原則としてすべて時価で評価しているため、貸借対照表計上額と時価との差額はありません。	中間貸借対照表上の金融商品は原則としてすべて時価で評価しているため、中間貸借対照表計上額と時価との差額はありません。
2. 時価の算定方法	(1)有価証券 「(重要な会計方針に係る事項に関する注記)」にて記載しております。 (2)デリバティブ取引 該当事項はありません。 (3)上記以外の金融商品 上記以外の金融商品(コール・ローン等の金銭債権及び金銭債務)は短期間で決済されるため、帳簿価額は時価と近似していることから、当該帳簿価額を時価としております。	同左

3. 金融商品の時価等に関する事項についての補足説明	金融商品の時価には、市場価格に基づく価額のほか、市場価格がない場合には合理的に算定された価額が含まれております。当該価額の算定においては一定の前提条件等を採用しているため、異なる前提条件等によった場合、当該価額が異なることもあります。	同左
----------------------------	---	----

(デリバティブ取引等に関する注記)

該当事項はありません。

(1口当たり情報に関する注記)

	第34期 2021年10月29日現在	第35期中間計算期間末 2022年4月29日現在
1口当たり純資産額 (1万口当たり純資産額)	0.9522円 (9,522円)	0.8920円 (8,920円)



## 【ボンドミックスミリオン】

## (1) 【中間貸借対照表】

(単位：円)

	第34期 2021年10月29日現在	第35期中間計算期間末 2022年4月29日現在
<b>資産の部</b>		
流動資産		
金銭信託	-	3,026
コール・ローン	12,084,431	18,811,946
地方債証券	259,552,202	249,865,728
特殊債券	25,836,750	25,653,750
社債券	70,164,000	70,028,500
親投資信託受益証券	372,513,500	349,612,011
未収利息	538,063	383,744
前払費用	7,122	21,660
流動資産合計	740,696,068	714,380,365
資産合計	740,696,068	714,380,365
<b>負債の部</b>		
流動負債		
未払収益分配金	4,773,921	-
未払解約金	-	8,626
未払受託者報酬	269,473	197,325
未払委託者報酬	3,999,174	1,776,311
未払利息	-	10
その他未払費用	5,770	5,519
流動負債合計	9,048,338	1,987,791
負債合計	9,048,338	1,987,791
<b>純資産の部</b>		
元本等		
元本	681,988,743	685,050,398
剰余金		
中間剰余金又は中間欠損金（ ）	49,658,987	27,342,176
（分配準備積立金）	181,185,545	178,029,438
元本等合計	731,647,730	712,392,574
純資産合計	731,647,730	712,392,574
負債純資産合計	740,696,068	714,380,365

## (2)【中間損益及び剰余金計算書】

(単位:円)

	第34期中間計算期間 自 2020年10月30日 至 2021年4月29日	第35期中間計算期間 自 2021年10月30日 至 2022年4月29日
<b>営業収益</b>		
受取利息	1,237,904	995,563
有価証券売買等損益	86,712,107	21,499,383
営業収益合計	87,950,011	20,503,820
<b>営業費用</b>		
支払利息	2,251	1,609
受託者報酬	339,966	197,325
委託者報酬	6,247,692	1,776,311
その他費用	5,935	5,519
営業費用合計	6,595,844	1,980,764
営業利益又は営業損失( )	81,354,167	22,484,584
経常利益又は経常損失( )	81,354,167	22,484,584
中間純利益又は中間純損失( )	81,354,167	22,484,584
一部解約に伴う中間純利益金額の分配額又は一部解約に伴う中間純損失金額の分配額( )	3,235,980	163,073
期首剰余金又は期首欠損金( )	20,024,060	49,658,987
剰余金増加額又は欠損金減少額	2,018,544	878,512
中間一部解約に伴う剰余金増加額又は欠損金減少額	1,038,804	-
中間追加信託に伴う剰余金増加額又は欠損金減少額	979,740	878,512
剰余金減少額又は欠損金増加額	-	873,812
中間一部解約に伴う剰余金減少額又は欠損金増加額	-	873,812
中間追加信託に伴う剰余金減少額又は欠損金増加額	-	-
分配金	-	-
中間剰余金又は中間欠損金( )	60,112,671	27,342,176

## (3) 【中間注記表】

(重要な会計方針に係る事項に関する注記)

項目	第35期中間計算期間
	自 2021年10月30日 至 2022年4月29日
1. 有価証券の評価基準及び評価方法	<p>地方債証券、特殊債券及び社債券 個別法に基づき、原則として時価で評価しております。時価評価にあたっては、金融商品取引業者、銀行等の提示する価額（但し、売気配相場は使用しない）、価格情報会社の提供する価額又は日本証券業協会発表の売買参考統計値（平均値）等で評価しております。</p> <p>親投資信託受益証券 移動平均法に基づき、原則として時価で評価しております。時価評価にあたっては、親投資信託受益証券の基準価額に基づいて評価しております。</p>

(中間貸借対照表に関する注記)

項目	第34期	第35期中間計算期間末
	2021年10月29日現在	2022年4月29日現在
1. 期首元本額	741,618,995円	681,988,743円
期中追加設定元本額	30,542,914円	15,067,687円
期中一部解約元本額	90,173,166円	12,006,032円
2. 受益権の総数	681,988,743口	685,050,398口

(中間損益及び剰余金計算書に関する注記)

該当事項はありません。

(金融商品に関する注記)

金融商品の時価等に関する事項

項目	第34期	第35期中間計算期間末
	2021年10月29日現在	2022年4月29日現在
1. 中間貸借対照表計上額、時価及びその差額	貸借対照表上の金融商品は原則としてすべて時価で評価しているため、貸借対照表計上額と時価との差額はありませぬ。	中間貸借対照表上の金融商品は原則としてすべて時価で評価しているため、中間貸借対照表計上額と時価との差額はありませぬ。
2. 時価の算定方法	<p>(1)有価証券 「(重要な会計方針に係る事項に関する注記)」にて記載しております。</p> <p>(2)デリバティブ取引 該当事項はありません。</p> <p>(3)上記以外の金融商品 上記以外の金融商品（コール・ローン等の金銭債権及び金銭債務）は短期間で決済されるため、帳簿価額は時価と近似していることから、当該帳簿価額を時価としております。</p>	同左

3. 金融商品の時価等に関する事項についての補足説明	金融商品の時価には、市場価格に基づく価額のほか、市場価格がない場合には合理的に算定された価額が含まれております。当該価額の算定においては一定の前提条件等を採用しているため、異なる前提条件等によった場合、当該価額が異なることもあります。	同左
----------------------------	---	----

（デリバティブ取引等に関する注記）

該当事項はありません。

（1口当たり情報に関する注記）

	第34期 2021年10月29日現在	第35期中間計算期間末 2022年4月29日現在
1口当たり純資産額 (1万口当たり純資産額)	1.0728円 (10,728円)	1.0399円 (10,399円)

（参考）

「インデックスミリオン」、「ボンドミックスミリオン」は、「MHAM株式インデックス225マザーファンド」受益証券を主要投資対象としており、中間貸借対照表の資産の部に計上された「親投資信託受益証券」は、すべて同親投資信託の受益証券であります。

同親投資信託の状況は以下の通りであります。

なお、以下に記載した状況は監査の対象外となっております。

## MHAM株式インデックス225マザーファンド

## 貸借対照表

(単位:円)

2022年4月29日現在

資産の部	
流動資産	
コール・ローン	3,423,990,522
株式	158,903,062,240
派生商品評価勘定	41,262,510
未収入金	88,004,360
未収配当金	1,480,181,224
前払金	22,200,000
差入委託証拠金	224,280,000
流動資産合計	164,182,980,856
資産合計	164,182,980,856
負債の部	
流動負債	
派生商品評価勘定	78,547,060
未払金	1,511,227,816
未払解約金	20,025,000
未払利息	1,987
流動負債合計	1,609,801,863
負債合計	1,609,801,863
純資産の部	
元本等	
元本	41,671,884,978
剰余金	
剰余金又は欠損金( )	120,901,294,015
元本等合計	162,573,178,993
純資産合計	162,573,178,993
負債純資産合計	164,182,980,856

## 注記表

(重要な会計方針に係る事項に関する注記)

項目	自 2021年10月30日 至 2022年4月29日
1. 有価証券の評価基準及び評価方法	株式 移動平均法に基づき、原則として時価で評価しております。時価評価にあたっては、金融商品取引所等における最終相場（最終相場のないものについては、それに準ずる価額）、又は金融商品取引業者等から提示される気配相場に基づいて評価しております。
2. デリバティブ等の評価基準及び評価方法	先物取引 個別法に基づき、原則として時価で評価しております。時価評価にあたっては、原則として、計算日に知りうる直近の日の主たる金融商品取引所等の発表する清算値段又は最終相場によっております。
3. 収益及び費用の計上基準	受取配当金 原則として、配当落ち日において、確定配当金額又は予想配当金額を計上しております。

(貸借対照表に関する注記)

項目	2022年4月29日現在
1. 本報告書における開示対象ファンドの期首における当該親投資信託の元本額	39,511,653,775円
同期中追加設定元本額	3,649,537,670円
同期中一部解約元本額	1,489,306,467円
元本の内訳	
ファンド名	
みずほ日経平均ファンド<DC年金>	250,155,137円
インデックスミリオン	981,387,351円
ボンドミックスミリオン	89,614,234円
MHAM株式インデックスファンド225	40,215,621,525円
MHAM株式インデックスファンド225VA [適格機関投資家専用]	125,352,785円
MHAM株式インデックスファンド225VA2 [適格機関投資家専用]	9,753,946円
計	41,671,884,978円
2. 受益権の総数	41,671,884,978口

(金融商品に関する注記)

金融商品の時価等に関する事項

項目	2022年4月29日現在
1. 貸借対照表計上額、時価及びその差額	貸借対照表上の金融商品は原則としてすべて時価で評価しているため、貸借対照表計上額と時価との差額はありません。

2. 時価の算定方法	<p>(1)有価証券 「(重要な会計方針に係る事項に関する注記)」にて記載しております。</p> <p>(2)デリバティブ取引 「(デリバティブ取引等に関する注記)」にて記載しております。</p> <p>(3)上記以外の金融商品 上記以外の金融商品(コール・ローン等の金銭債権及び金銭債務)は短期間で決済されるため、帳簿価額は時価と近似していることから、当該帳簿価額を時価としております。</p>
3. 金融商品の時価等に関する事項についての補足説明	<p>金融商品の時価には、市場価格に基づく価額のほか、市場価格がない場合には合理的に算定された価額が含まれております。当該価額の算定においては一定の前提条件等を採用しているため、異なる前提条件等によった場合、当該価額が異なることもあります。また、デリバティブ取引に関する契約額等は、あくまでもデリバティブ取引における名目的な契約額であり、当該金額自体がデリバティブ取引のリスクの大きさを示すものではありません。</p>

## (デリバティブ取引等に関する注記)

## 株式関連

種類	2022年4月29日現在			
	契約額等(円)	うち		時価(円)
		1年超		
市場取引				
先物取引				
買建	3,664,690,000	-	3,627,450,000	37,240,000
合計	3,664,690,000	-	3,627,450,000	37,240,000

## (注)時価の算定方法

## 株価指数先物取引

- 原則として計算日に知りうる直近の日の主たる取引所の発表する清算値段又は最終相場で評価しております。
- 先物取引の残高表示は、契約額によっております。
- 契約額等には手数料相当額を含んでおりません。  
上記取引で、ヘッジ会計が適用されているものはありません。

## (1口当たり情報に関する注記)

	2022年4月29日現在
1口当たり純資産額	3.9013円
(1万口当たり純資産額)	(39,013円)

## 2【ファンドの現況】

## 【純資産額計算書】

## インデックスミリオン

2022年5月31日現在

資産総額	3,877,493,885円
負債総額	2,038,313円
純資産総額( - )	3,875,455,572円
発行済数量	4,275,056,437口
1口当たり純資産額( / )	0.9065円

## ボンドミックスミリオン

2022年5月31日現在

資産総額	727,827,517円
負債総額	10,387,975円
純資産総額( - )	717,439,542円
発行済数量	684,283,670口
1口当たり純資産額( / )	1.0485円

(参考)

## MHAM株式インデックス225マザーファンド

2022年5月31日現在

資産総額	166,263,358,492円
負債総額	239,338,430円
純資産総額( - )	166,024,020,062円
発行済数量	41,855,582,522口
1口当たり純資産額( / )	3.9666円



## 第4【内国投資信託受益証券事務の概要】

### (1)受益証券の名義書換

該当事項はありません。

ファンドの受益権の帰属は、振替機関等の振替口座簿に記載または記録されることにより定まります。委託会社は、この信託の受益権を取り扱う振替機関が社振法の規定により主務大臣の指定を取り消された場合または当該指定が効力を失った場合であって、当該振替機関の振替業を承継する者が存在しない場合その他やむを得ない事情がある場合を除き、当該振替受益権を表示する受益証券を発行しません。

なお、受益者は、委託会社がやむを得ない事情等により受益証券を発行する場合を除き、受益証券の再発行の請求を行わないものとします。

### (2)受益者等名簿

該当事項はありません。

### (3)受益者に対する特典

該当事項はありません。

### (4)受益権の譲渡制限

譲渡制限はありません。

受益者は、その保有する受益権を譲渡する場合には、当該受益者の譲渡の対象とする受益権が記載または記録されている振替口座簿にかかる振替機関等に振替の申請をするものとします。

上記の申請のある場合には、上記の振替機関等は、当該譲渡にかかる譲渡人の保有する受益権の口数の減少および譲受人の保有する受益権の口数の増加につき、その備える振替口座簿に記載または記録するものとします。ただし、上記の振替機関等が振替先口座を開設したものでない場合には、譲受人の振替先口座を開設した他の振替機関等（当該他の振替機関等の上位機関を含みます。）に社振法の規定にしたがい、譲受人の振替先口座に受益権の口数の増加の記載または記録が行われるよう通知するものとします。

上記の振替について、委託会社は、当該受益者の譲渡の対象とする受益権が記載または記録されている振替口座簿にかかる振替機関等と譲受人の振替先口座を開設した振替機関等が異なる場合等において、委託会社が必要と認めるときまたはやむを得ない事情があると判断したときは、振替停止日や振替停止期間を設けることができます。

### (5)受益権の譲渡の対抗要件

受益権の譲渡は、振替口座簿への記載または記録によらなければ、委託会社および受託会社に対抗することができません。

### (6)受益権の再分割

委託会社は、社振法に定めるところにしたがい、受託会社と協議のうえ、一定日現在の受益権を均等に再分割できるものとします。

### (7)質権口記載又は記録の受益権の取り扱いについて

振替機関等の振替口座簿の質権口に記載または記録されている受益権にかかる収益分配金の支払い、一部解約の実行の請求の受付、一部解約金および償還金の支払い等については、約款の規定によるほか、民法その他の法令等にしたがって取り扱われます。

## 第三部【委託会社等の情報】

### 第1【委託会社等の概況】

#### 1【委託会社等の概況】

##### (1) 資本金の額(2022年5月31日現在)

資本金の額	20億円
発行する株式総数	100,000株 (普通株式 上限100,000株、A種種類株式 上限30,000株)
発行済株式総数	40,000株 (普通株式24,490株、A種種類株式15,510株)
種類株式の発行が可能	

直近5カ年の資本金の増減：該当事項はありません。

##### (2) 会社の機構(2022年5月31日現在)

###### 会社の意思決定機構

業務執行上重要な事項は、取締役会の決議をもって決定します。

取締役は株主総会で選任されます。取締役(監査等委員である取締役を除く。)の任期は、その選任後1年以内に終了する事業年度のうち最終のものに関する定時株主総会の終結の時までとし、任期の満了前に退任した取締役(監査等委員である取締役を除く。)の補欠として選任された取締役(監査等委員である取締役を除く。)の任期は、現任取締役(監査等委員である取締役を除く。)の任期の満了の時までとします。

また、監査等委員である取締役の任期は、その選任後2年以内に終了する事業年度のうち最終のものに関する定時株主総会の終結の時までとし、任期の満了前に退任した監査等委員である取締役の補欠として選任された監査等委員である取締役の任期は、退任した監査等委員である取締役の任期の満了の時までとします。

取締役会は、決議によって代表取締役を選定します。代表取締役は、会社を代表し、取締役会の決議にしたがい業務を執行します。

また、取締役会の決議によって、取締役社長を定めることができます。

取締役会は、法令に別段の定めがある場合を除き、原則として取締役社長が招集します。取締役会の議長は、原則として取締役社長があたります。

取締役会の決議は、法令に別段の定めがある場合を除き、議決に加わることができる取締役の過半数が出席し、出席取締役の過半数をもって行います。

###### 投資運用の意思決定機構

##### 1. 投資環境見直しおよび運用方針の策定

経済環境見直し、資産別市場見直し、資産配分方針および資産別運用方針は月次で開催する「投資環境会議」および「投資方針会議」にて協議、策定致します。これらの会議は運用本部長・副本部長、運用グループ長等で構成されます。

##### 2. 運用計画、売買計画の決定

各ファンドの運用は「投資環境会議」および「投資方針会議」における協議の内容を踏まえて、ファンド毎に個別に任命された運用担当者が行います。運用担当者は月次で運用計画書

を作成し、運用本部長の承認を受けます。運用担当者は承認を受けた運用計画に基づき、運用を行います。

## 2【事業の内容及び営業の概況】

「投資信託及び投資法人に関する法律」に定める投資信託委託会社である委託会社は、投資信託の設定を行うとともに「金融商品取引法」に定める金融商品取引業者としてその運用（投資運用業）ならびにその受益証券（受益権）の募集又は私募（第二種金融商品取引業）を行っています。また、「金融商品取引法」に定める投資助言・代理業を行っています。

2022年5月31日現在、委託会社の運用する投資信託は以下の通りです。（親投資信託を除く）

基本的性格	本数	純資産総額（単位：円）
追加型公社債投資信託	26	1,452,789,008,552
追加型株式投資信託	805	14,589,312,732,441
単位型公社債投資信託	27	53,315,324,234
単位型株式投資信託	221	1,214,512,547,109
合計	1,079	17,309,929,612,336

### 3【委託会社等の経理状況】

1. 委託会社であるアセットマネジメントOne株式会社（以下「委託会社」という。）の財務諸表は、「財務諸表等の用語、様式及び作成方法に関する規則」（昭和38年大蔵省令第59号）ならびに同規則第2条の規定に基づき、「金融商品取引業等に関する内閣府令」（平成19年8月6日内閣府令第52号）により作成しております。
2. 委託者の財務諸表及び中間財務諸表に掲記される科目その他の事項の金額については、従来、千円単位で記載しておりましたが、第37期事業年度の中間会計期間より百万円単位で記載することに変更いたしました。その結果、第36期事業年度の財務諸表の金額については千円未満の端数を、第37期事業年度の財務諸表及び中間財務諸表の金額については百万円未満の端数を切り捨てて記載しております。
3. 委託会社は、金融商品取引法第193条の2第1項の規定に基づき第37期事業年度（自2021年4月1日至2022年3月31日）の財務諸表について、EY新日本有限責任監査法人の監査を受けております。

## (1) 【貸借対照表】

(単位：百万円)

	第36期 (2021年3月31日現在)	第37期 (2022年3月31日現在)
(資産の部)		
流動資産		
現金・預金	36,734	31,421
金銭の信託	25,670	30,332
未収委託者報酬	16,804	17,567
未収運用受託報酬	5,814	4,348
未収投資助言報酬	317	309
未収収益	7	5
前払費用	724	1,167
その他	2,419	2,673
流動資産計	88,493	87,826
固定資産		
有形固定資産	1,119	1,268
建物	1 915	1 1,109
器具備品	1 202	1 158
建設仮勘定	0	-
無形固定資産	3,991	4,561
ソフトウェア	2,878	3,107
ソフトウェア仮勘定	1,109	1,449
電話加入権	3	3
投資その他の資産	11,153	10,153
投資有価証券	261	241
関係会社株式	5,299	5,349
長期差入保証金	1,324	1,102
繰延税金資産	3,676	3,092
その他	591	367
固定資産計	16,264	15,983
資産合計	104,757	103,810

(単位:百万円)

	第36期 (2021年3月31日現在)	第37期 (2022年3月31日現在)
(負債の部)		
流動負債		
預り金	3,730	1,445
未払金	7,337	7,616
未払収益分配金	0	0
未払償還金	9	9
未払手数料	6,889	7,430
その他未払金	437	175
未払費用	9,713	8,501
未払法人税等	4,199	2,683
未払消費税等	2,106	1,330
賞与引当金	1,789	1,933
役員賞与引当金	76	69
流動負債計	28,954	23,581
固定負債		
退職給付引当金	2,292	2,507
時効後支払損引当金	157	147
固定負債計	2,450	2,655
負債合計	31,404	26,236
(純資産の部)		
株主資本		
資本金	2,000	2,000
資本剰余金	19,552	19,552
資本準備金	2,428	2,428
その他資本剰余金	17,124	17,124
利益剰余金	51,800	56,020
利益準備金	123	123
その他利益剰余金	51,676	55,896
別途積立金	31,680	31,680
繰越利益剰余金	19,996	24,216
株主資本計	73,353	77,573
評価・換算差額等		
その他有価証券評価差額金	0	0
評価・換算差額等計	0	0
純資産合計	73,353	77,573
負債・純資産合計	104,757	103,810

## (2) 【損益計算書】

(単位：百万円)

	第36期 (自 2020年4月1日 至 2021年3月31日)		第37期 (自 2021年4月1日 至 2022年3月31日)	
	営業収益			
委託者報酬	89,905		108,563	
運用受託報酬	17,640		16,716	
投資助言報酬	1,103		1,587	
その他営業収益	781		12	
営業収益計		109,430		126,879
営業費用				
支払手数料	37,003		45,172	
広告宣伝費	424		391	
公告費	0		0	
調査費	30,794		36,488	
調査費	11,302		10,963	
委託調査費	19,491		25,525	
委託計算費	543		557	
営業雑経費	938		842	
通信費	46		35	
印刷費	680		606	
協会費	71		66	
諸会費	23		26	
支払販売手数料	116		106	
営業費用計		69,704		83,453
一般管理費				
給料	10,586		10,377	
役員報酬	163		168	
給料・手当	9,030		8,995	
賞与	1,392		1,213	
交際費	8		6	
寄付金	7		15	
旅費交通費	50		40	
租税公課	912		367	
不動産賃借料	1,499		1,674	
退職給付費用	524		495	
固定資産減価償却費	1,078		1,389	
福利厚生費	44		42	
修繕費	0		0	
賞与引当金繰入額	1,789		1,933	
役員賞与引当金繰入額	76		69	
機器リース料	0		0	
事務委託費	3,793		3,901	
事務用消耗品費	68		45	
器具備品費	0		0	
諸経費	152		217	
一般管理費計		20,594		20,578
営業利益		19,132		22,848



（単位：百万円）

	第36期 （自 2020年4月1日 至 2021年3月31日）		第37期 （自 2021年4月1日 至 2022年3月31日）	
営業外収益				
受取利息	27		13	
受取配当金	2		1	559
時効成立分配金・償還金	0		0	
為替差益	7		7	
金銭の信託運用益	1,229		-	
雑収入	13		19	
時効後支払損引当金戻入額	13		10	
営業外収益計		1,293		610
営業外費用				
投資信託償還損	0		-	
金銭の信託運用損	-		743	
早期割増退職金	48		20	
雑損失	0		-	
営業外費用計		48		764
経常利益		20,376		22,694
特別利益				
固定資産売却益	-		0	
特別利益計		-		0
特別損失				
固定資産除却損	1		5	
投資有価証券売却損	-		6	
ゴルフ会員権売却損	-		3	
オフィス再編費用	-		2	509
特別損失計		1		525
税引前当期純利益		20,375		22,169
法人税、住民税及び事業税		7,418		6,085
法人税等調整額		1,168		584
法人税等合計		6,249		6,669
当期純利益		14,125		15,499

## （３）【株主資本等変動計算書】

第36期（自 2020年4月1日 至 2021年3月31日）

（単位：百万円）

	株主資本								株主資本 合計
	資本金	資本剰余金			利益 準備金	その他利益剰余金		利益剰余金 合計	
		資本準備金	その他 資本剰余金	資本剰余金 合計		別途 積立金	繰越利益 剰余金		
当期首残高	2,000	2,428	17,124	19,552	123	31,680	17,871	49,674	71,227
当期変動額									
剰余金の配当							12,000	12,000	12,000
当期純利益							14,125	14,125	14,125
株主資本以外の 項目の当期変動 額(純額)									-
当期変動額合計	-	-	-	-	-	-	2,125	2,125	2,125
当期末残高	2,000	2,428	17,124	19,552	123	31,680	19,996	51,800	73,353

	評価・換算差額等		純資産 合計
	その他 有価証券 評価差額金	評価・換算 差額等合計	
当期首残高	0	0	71,227
当期変動額			
剰余金の配当			12,000
当期純利益			14,125
株主資本以外の 項目の当期変動 額(純額)	0	0	0
当期変動額合計	0	0	2,125
当期末残高	0	0	73,353

第37期（自 2021年4月1日 至 2022年3月31日）

（単位：百万円）

	株主資本								株主資本 合計
	資本金	資本剰余金			利益 準備金	その他利益剰余金		利益剰余金 合計	
		資本準備金	その他 資本剰余金	資本剰余金 合計		別途 積立金	繰越利益 剰余金		
当期首残高	2,000	2,428	17,124	19,552	123	31,680	19,996	51,800	73,353
当期変動額									
剰余金の配当							11,280	11,280	11,280
当期純利益							15,499	15,499	15,499
株主資本以外の 項目の当期変動 額(純額)									-
当期変動額合計	-	-	-	-	-	-	4,219	4,219	4,219
当期末残高	2,000	2,428	17,124	19,552	123	31,680	24,216	56,020	77,573

	評価・換算差額等		純資産 合計
	その他 有価証券 評価差額金	評価・換算 差額等合計	
当期首残高	0	0	73,353
当期変動額			
剰余金の配当			11,280
当期純利益			15,499
株主資本以外の 項目の当期変動 額(純額)	0	0	0
当期変動額合計	0	0	4,219
当期末残高	0	0	77,573

## 重要な会計方針

1. 有価証券の評価基準及び評価方法	<p>(1) 子会社株式及び関連会社株式 移動平均法による原価法</p> <p>(2) その他有価証券 市場価格のない株式等以外のもの 決算日の市場価格等に基づく時価法 (評価差額は全部純資産直入法により処理し、売却原価は移動平均法により算定) 市場価格のない株式等 移動平均法による原価法</p>
2. 金銭の信託の評価基準及び評価方法	時価法
3. 固定資産の減価償却の方法	<p>(1) 有形固定資産 定率法を採用しております。ただし、2016年4月1日以降に取得した建物附属設備については、定額法を採用しております。 なお、主な耐用年数は次のとおりであります。 建物 … 8～18年 器具備品 … 2～20年</p> <p>(2) 無形固定資産 定額法を採用しております。 なお、自社利用のソフトウェアについては、社内における利用可能期間（5年）に基づく定額法を採用しております。</p>
4. 外貨建の資産及び負債の本邦通貨への換算基準	外貨建金銭債権債務は、期末日の直物等為替相場により円貨に換算し、換算差額は損益として処理しております。
5. 引当金の計上基準	<p>(1) 賞与引当金 従業員に対して支給する賞与の支出に充てるため、将来の支給見込額に基づき当事業年度に見合う分を計上しております。</p> <p>(2) 役員賞与引当金 役員に対して支給する賞与の支出に充てるため、将来の支給見込額に基づき当事業年度に見合う分を計上しております。</p> <p>(3) 退職給付引当金 従業員の退職給付に備えるため、退職一時金制度について、当事業年度末における退職給付債務の見込額に基づき計上しております。 退職給付見込額の期間帰属方法 退職給付債務の算定にあたり、退職給付見込額を当事業年度末までの期間に帰属させる方法については、給付算定式基準によっております。 数理計算上の差異及び過去勤務費用の費用処理方法 過去勤務費用については、その発生時の従業員の平均残存勤務期間内の一定の年数（5年）による定額法により按分した額を費用処理しております。 数理計算上の差異については、各事業年度の発生時の従業員の平均残存勤務期間内の一定の年数（5年または10年）による定額法により按分した額を、それぞれ発生の翌事業年度から費用処理しております。</p> <p>(4) 時効後支払損引当金 時効成立のため利益計上した収益分配金及び償還金について、受益者からの今後の支払請求に備えるため、過去の支払実績に基づく将来の支払見込額を計上しております。</p>

6. 収益及び費用の計上基準	<p>当社は、資産運用サービスから委託者報酬、運用受託報酬及び投資助言報酬を稼得しております。これらには成功報酬が含まれる場合があります。</p> <p>(1) 委託者報酬 委託者報酬は、投資信託の信託約款に基づき、日々の純資産総額に対する一定割合として認識され、確定した報酬を投資信託によって主に年1回又は2回受取ります。当該報酬は期間の経過とともに履行義務が充足されるという前提に基づき、投資信託の運用期間にわたり収益として認識しております。</p> <p>(2) 運用受託報酬 運用受託報酬は、投資顧問契約で定められた報酬に基づき、確定した報酬を顧問口座によって主に年1回又は2回受取ります。当該報酬は期間の経過とともに履行義務が充足されるという前提に基づき、顧問口座の運用期間にわたり収益として認識しております。</p> <p>(3) 投資助言報酬 投資助言報酬は、投資助言契約で定められた報酬に基づき、確定した報酬を顧問口座によって主に年1回又は4回受取ります。当該報酬は期間の経過とともに履行義務が充足されるという前提に基づき、顧問口座の運用期間にわたり収益として認識しております。</p> <p>(4) 成功報酬 成功報酬は、対象となる投資信託または顧問口座の特定のベンチマークまたはその他のパフォーマンス目標を上回る超過運用益に対する一定割合として認識されます。当該報酬は成功報酬を受領する権利が確定した時点で収益として認識しております。</p>
7. 消費税等の会計処理	消費税及び地方消費税の会計処理は税抜き方式によっております。

## (会計上の見積りの変更)

## 第37期

(自 2021年4月1日 至 2022年3月31日)

当社は、当事業年度において、新しい働き方を踏まえたオフィスレイアウトの見直しを決定しました。これに伴い、当事業年度において、本社オフィスに係る内部造作物等の有形固定資産の見積耐用年数の見直しを行い、将来にわたり変更しております。また、本社オフィスの不動産賃借契約に伴う原状回復義務として認識していた資産除去債務について、退去時に必要とされる原状回復費用及び使用見込期間の見積の変更を行っております。これにより、従来の方法と比べて、当事業年度の営業利益、経常利益及び税引前当期純利益はそれぞれ334百万円減少しております。

## (会計方針の変更)

## 1. 収益認識に関する会計基準等の適用

「収益認識に関する会計基準」(企業会計基準第29号 2020年3月31日。以下「収益認識会計基準」という。)等を当会計期間の期首から適用し、約束した財又はサービスの支配が顧客に移転した時点で、当該財又はサービスと交換に受け取ると見込まれる金額で収益を認識することといたしました。当該会計方針の変更による影響はありません。

## 2. 時価の算定に関する会計基準等の適用

「時価の算定に関する会計基準」(企業会計基準第30号 2019年7月4日。以下「時価算定会計基準」という。)等を当会計期間の期首から適用し、時価算定会計基準第19項及び「金融商品に関する会計基準」(企業会計基準第10号 2019年7月4日)第44-2項に定める経過的な取扱いに従って、時価算定会計基準等が定める新たな会計方針を、将来にわたって適用することといたしました。当該会計方針の変更による影響はありません。

また、「金融商品関係」注記において、金融商品の時価のレベルごとの内訳等に関する事項等の注記を行うことといたしました。

## (未適用の会計基準等)

・「時価の算定に関する会計基準の適用指針」(会計基準適用指針第31号 2021年6月17日)

## (1) 概要

投資信託の時価の算定及び注記に関する取扱い並びに貸借対照表に持分法相当額を純額で計上する組合等への出資の時価の注記に関する取扱いが定められました。

## (2) 適用予定日

当社は、当該会計基準等を2022年4月1日に開始する事業年度の期首から適用する予定であります。

## (3) 当該会計基準等の適用による影響

当該会計基準等の適用による影響は、評価中であります。

**注記事項**

(貸借対照表関係)

## 1. 有形固定資産の減価償却累計額

(百万円)

	第36期 (2021年3月31日現在)	第37期 (2022年3月31日現在)
建物	407	415
器具備品	978	966

(損益計算書関係)

## 1. 各科目に含まれている関係会社に対する営業外収益は、次のとおりであります。

(百万円)

	第36期 (自2020年4月1日 至2021年3月31日)	第37期 (自2021年4月1日 至2022年3月31日)
受取配当金	-	543

## 2. オフィス再編費用

オフィス再編費用は、主に本社オフィスレイアウトの見直しによるものです。

(株主資本等変動計算書関係)

第36期(自2020年4月1日至2021年3月31日)

## 1. 発行済株式の種類及び総数に関する事項

発行済株式の種類	当事業年度期首 株式数(株)	当事業年度 増加株式数(株)	当事業年度 減少株式数(株)	当事業年度末 株式数(株)
普通株式	24,490	-	-	24,490
A種種類株式	15,510	-	-	15,510
合計	40,000	-	-	40,000

## 2. 配当に関する事項

## (1) 配当金支払額

決議	株式の 種類	配当金の総額 (百万円)	1株当たり配 当額(円)	基準日	効力発生日
2020年6月17日 定時株主総会	普通株式	12,000	300,000	2020年3月31日	2020年6月18日
	A種種類 株式				

## (2) 基準日が当事業年度に属する配当のうち、配当の効力発生日が翌事業年度となるもの

決議	株式の 種類	配当の 原資	配当金の総額 (百万円)	1株当たり配 当額(円)	基準日	効力発生日
2021年6月16日 定時株主総会	普通 株式	利益 剰余金	11,280	282,000	2021年3月31日	2021年6月17日
	A種種 類株式					

## 第37期(自 2021年4月1日 至 2022年3月31日)

## 1. 発行済株式の種類及び総数に関する事項

発行済株式の種類	当事業年度期首 株式数(株)	当事業年度 増加株式数(株)	当事業年度 減少株式数(株)	当事業年度末 株式数(株)
普通株式	24,490	-	-	24,490
A種種類株式	15,510	-	-	15,510
合計	40,000	-	-	40,000

## 2. 配当に関する事項

## (1) 配当金支払額

決議	株式の 種類	配当金の総額 (百万円)	1株当たり配 当額(円)	基準日	効力発生日
2021年6月16日 定時株主総会	普通株式	11,280	282,000	2021年3月31日	2021年6月17日
	A種種類 株式				

(2) 基準日が当事業年度に属する配当のうち、配当の効力発生日が翌事業年度となるもの  
2022年6月16日開催予定の定時株主総会において、以下のとおり決議を予定しております。

決議	株式の 種類	配当の 原資	配当金の総額 (百万円)	1株当たり配 当額(円)	基準日	効力発生日
2022年6月16日 定時株主総会	普通 株式	利益 剰余金	12,360	309,000	2022年3月31日	2022年6月17日
	A種種 類株式					



## （金融商品関係）

### 1. 金融商品の状況に関する事項

#### （1）金融商品に対する取組方針

当社は、投資運用業を営んでおります。資金運用については、短期的な預金等に限定してあります。

当社が運用を行う投資信託の商品性を適正に維持するため、当該投資信託を特定金外信託を通じて、または直接保有しております。なお、特定金外信託を通じて行っているデリバティブ取引は後述するリスクを低減する目的で行っております。当該デリバティブ取引は、実需の範囲内でのみ利用することとしており、投機的な取引は行わない方針であります。

#### （2）金融商品の内容及びそのリスク

金銭の信託の主な内容は、当社運用ファンドの安定運用を主な目的として資金投入した投資信託及びデリバティブ取引であります。金銭の信託に含まれる投資信託は為替及び市場価格の変動リスクに晒されておりますが、デリバティブ取引（為替予約取引、株価指数先物取引及び債券先物取引）を利用して一部リスクを低減しております。

営業債権である未収委託者報酬及び未収運用受託報酬は、相手先の信用リスクに晒されてあります。

投資有価証券は、主にその他有価証券（投資信託）、業務上の関係を有する企業の株式であり、発行体の信用リスクや市場価格の変動リスクに晒されてあります。

営業債務である未払手数料は、1年以内の支払期日であります。

#### （3）金融商品に係るリスク管理体制

信用リスク（取引先の契約不履行等に係るリスク）の管理

預金の預入先については、余資運用規程に従い、格付けの高い預入先に限定することにより、リスクの軽減を図っております。

営業債権の相手先の信用リスクに関しては、当社の信用リスク管理の基本方針に従い、取引先ごとの期日管理及び残高管理を行うとともに、主な相手先の信用状況を把握する体制としております。

投資有価証券の発行体の信用リスクに関しては、信用情報や時価の把握を定期的に行うことで管理しております。

市場リスク（為替や金利等の変動リスク）の管理

組織規程における分掌業務の定めに基づき、リスク管理担当所管にて、取引残高、損益及びリスク量等の実績管理を行い、定期的に社内委員会での報告を実施しております。

資金調達に係る流動性リスク（支払期日に支払いを実行できなくなるリスク）の管理

取引実行担当所管からの報告に基づき、資金管理担当所管が資金繰りを確認するとともに、十分な手許流動性を維持することなどにより、流動性リスクを管理しております。

#### （4）金融商品の時価等に関する事項についての補足説明

金融商品の時価には、市場価格に基づく価額のほか、市場価格がない場合には合理的に算定された価額が含まれてあります。当該価額の算定においては変動要因を織り込んでいるため、異なる前提条件等を採用することにより、当該価額が変動することがあります。

## 2. 金融商品の時価等に関する事項

貸借対照表計上額、時価及びこれらの差額については、次のとおりであります。

## 第36期(2021年3月31日現在)

	貸借対照表計上額 (百万円)	時価 (百万円)	差額 (百万円)
(1) 金銭の信託	25,670	25,670	-
(2) 投資有価証券 其他有価証券	1	1	-
資産計	25,672	25,672	-

## 第37期(2022年3月31日現在)

	貸借対照表計上額 (百万円)	時価 (百万円)	差額 (百万円)
(1) 金銭の信託	30,332	30,332	-
(2) 投資有価証券 其他有価証券	1	1	-
資産計	30,334	30,334	-

(注1) 現金・預金、未収委託者報酬、未収運用受託報酬及び未払手数料は、短期間で決済されるため時価が帳簿価額に近似するものであることから、注記を省略しております。

(注2) 金銭債権及び満期のある有価証券の決算日後の償還予定額

## 第36期(2021年3月31日現在)

	1年以内 (百万円)	1年超5年以内 (百万円)	5年超10年以内 (百万円)	10年超 (百万円)
(1) 現金・預金	36,734	-	-	-
(2) 金銭の信託	25,670	-	-	-
(3) 未収委託者報酬	16,804	-	-	-
(4) 未収運用受託報酬	5,814	-	-	-
(5) 投資有価証券 其他有価証券(投資信託)	-	1	-	-
合計	85,024	1	-	-

## 第37期(2022年3月31日現在)

	1年以内 (百万円)	1年超5年以内 (百万円)	5年超10年以内 (百万円)	10年超 (百万円)
(1) 現金・預金	31,421	-	-	-
(2) 金銭の信託	30,332	-	-	-
(3) 未収委託者報酬	17,567	-	-	-
(4) 未収運用受託報酬	4,348	-	-	-
(5) 投資有価証券 其他有価証券(投資信託)	-	1	-	-
合計	83,670	1	-	-

### 3. 金融商品の時価のレベルごとの内訳等に関する事項

金融商品の時価を、時価の算定に係るインプットの観察可能性及び重要性に応じて、以下の3つのレベルに分類しております。

レベル1の時価：観察可能な時価の算定に係るインプットのうち、活発な市場において形成される当該時価の算定の対象となる資産又は負債に関する相場価格により算定した時価

レベル2の時価：観察可能な時価の算定に係るインプットのうち、レベル1のインプット以外の時価の算定に係るインプットを用いて算定した時価

レベル3の時価：観察できない時価の算定に係るインプットを使用して算定した時価

時価の算定に重要な影響を与えるインプットを複数使用している場合には、それらのインプットがそれぞれ属するレベルのうち、時価の算定における優先順位が最も低いレベルに時価を分類しております。

時価で貸借対照表に計上している金融商品

区分	時価（百万円）			
	レベル1	レベル2	レベル3	合計
(1) 金銭の信託	-	6,932	-	6,932
(2) 投資有価証券	-	-	-	-
その他有価証券	-	-	-	-
資産計	-	6,932	-	6,932

「時価の算定に関する会計基準の適用指針」（企業会計基準適用指針第31号 2019年7月4日）第26項に従い、経過措置を適用した投資信託は上表には含めておりません。貸借対照表における当該投資信託の金額は、金銭の信託23,399百万円、投資有価証券1百万円となります。

（注1）時価の算定に用いた評価技法及び時価の算定に係るインプットの説明

#### 金銭の信託

信託財産は、主として投資信託、デリバティブ取引、その他の資産（コールローン・委託証拠金等）で構成されております。

信託財産を構成する金融商品の時価について、投資信託は基準価額、デリバティブ取引は、取引相手先金融機関より提示された価格によっております。また、その他の資産については短期間で決済されるため、時価は帳簿価額とほぼ等しいことから、当該帳簿価額によっております。

（注2）市場価格のない株式等の貸借対照表計上額は次の通りであります。

これらについては、「金融商品の時価等の開示に関する適用指針」（企業会計基準適用指針第19号 2020年3月31日）第5項に従い、2. 金融商品の時価等に関する事項及び3. 金融商品の時価のレベルごとの内訳等に関する事項で開示している表中には含めておりません。

（百万円）

	第36期 （2021年3月31日現在）	第37期 （2022年3月31日現在）
投資有価証券（その他有価証券）		
非上場株式	259	239
関係会社株式		
非上場株式	5,299	5,349

## (有価証券関係)

## 1. 子会社株式及び関連会社株式

子会社株式(第36期の貸借対照表計上額5,299百万円、第37期の貸借対照表計上額5,349百万円)については市場価格がないことから、貸借対照表日における時価及び貸借対照表計上額と当該時価との差額の記載は省略しております。

## 2. その他有価証券

第36期(2021年3月31日現在)

(百万円)

区分	貸借対照表日における 貸借対照表計上額	取得原価	差額
貸借対照表計上額が 取得原価を超えるもの			
株式	-	-	-
投資信託	-	-	-
小計	-	-	-
貸借対照表計上額が 取得原価を超えないもの			
株式	-	-	-
投資信託	1	2	0
小計	1	2	0
合計	1	2	0

(注)非上場株式(貸借対照表計上額259百万円)については、市場価格がないことから、上表に含めておりません。

第37期(2022年3月31日現在)

(百万円)

区分	貸借対照表日における 貸借対照表計上額	取得原価	差額
貸借対照表計上額が 取得原価を超えるもの			
株式	-	-	-
投資信託	-	-	-
小計	-	-	-
貸借対照表計上額が 取得原価を超えないもの			
株式	-	-	-
投資信託	1	2	0
小計	1	2	0
合計	1	2	0

(注)非上場株式(貸借対照表計上額239百万円)については、市場価格がないことから、上表に含めておりません。

## 3. 事業年度中に売却したその他有価証券

## 第36期（自 2020年4月1日 至 2021年3月31日）

区分	売却額 (百万円)	売却益の合計額 (百万円)	売却損の合計額 (百万円)
投資信託	0	-	0

（注）投資信託の「売却額」、「売却益の合計額」及び「売却損の合計額」は、償還によるものであります。

## 第37期（自 2021年4月1日 至 2022年3月31日）

区分	売却額 (百万円)	売却益の合計額 (百万円)	売却損の合計額 (百万円)
株式	13	-	6

## （退職給付関係）

## 1. 採用している退職給付制度の概要

当社は、確定給付型の制度として退職一時金制度（非積立型制度であります）を採用しております。確定拠出型の制度としては確定拠出年金制度を採用しております。

## 2. 確定給付制度

## (1) 退職給付債務の期首残高と期末残高の調整表

(百万円)

	第36期 (自 2020年4月1日 至 2021年3月31日)	第37期 (自 2021年4月1日 至 2022年3月31日)
退職給付債務の期首残高	2,422	2,479
勤務費用	303	295
利息費用	2	2
数理計算上の差異の発生額	4	14
退職給付の支払額	245	185
過去勤務費用の発生額	1	-
その他	1	-
退職給付債務の期末残高	2,479	2,576

## (2) 退職給付債務の期末残高と貸借対照表に計上された退職給付引当金の調整表

(百万円)

	第36期 (2021年3月31日現在)	第37期 (2022年3月31日現在)
非積立型制度の退職給付債務	2,479	2,576
未積立退職給付債務	2,479	2,576
未認識数理計算上の差異	84	35
未認識過去勤務費用	102	33
貸借対照表に計上された負債と資産の純額	2,292	2,507
退職給付引当金	2,292	2,507
貸借対照表に計上された負債と資産の純額	2,292	2,507

## (3) 退職給付費用及びその内訳項目の金額

(百万円)

	第36期 (自 2020年4月1日 至 2021年3月31日)	第37期 (自 2021年4月1日 至 2022年3月31日)
勤務費用	303	295
利息費用	2	2
数理計算上の差異の費用処理額	41	34
過去勤務費用の費用処理額	69	69
その他	7	3
確定給付制度に係る退職給付費用	409	398

(注) 上記退職給付費用以外に早期割増退職金として、前事業年度において48百万円、当事業年度において20百万円を営業外費用に計上しております。

## (4) 数理計算上の計算基礎に関する事項

## 主要な数理計算上の計算基礎

	第36期 (2021年3月31日現在)	第37期 (2022年3月31日現在)
割引率	0.09%	0.09%
予想昇給率	1.00% ~ 3.76%	1.00% ~ 3.76%

## 3. 確定拠出制度

当社の確定拠出制度への要拠出額は、前事業年度100百万円、当事業年度97百万円であります。

## (税効果会計関係)

## 1. 繰延税金資産及び繰延税金負債の発生の主な原因別の内訳

	第36期	第37期
	(2021年3月31日現在)	(2022年3月31日現在)
	(百万円)	(百万円)
繰延税金資産		
未払事業税	260	156
未払事業所税	10	10
賞与引当金	547	592
未払法定福利費	92	92
運用受託報酬	1,410	845
資産除去債務	18	13
減価償却超過額(一括償却資産)	25	12
減価償却超過額	51	58
繰延資産償却超過額(税法上)	301	292
退職給付引当金	701	767
時効後支払損引当金	48	45
ゴルフ会員権評価損	7	7
関係会社株式評価損	166	166
投資有価証券評価損	28	28
その他	3	2
その他有価証券評価差額金	0	0
繰延税金資産小計	3,676	3,092
評価性引当額	-	-
繰延税金資産合計	3,676	3,092
繰延税金負債		
その他有価証券評価差額金	-	-
繰延税金負債合計	-	-
繰延税金資産の純額	3,676	3,092

2. 法定実効税率と税効果会計適用後の法人税等の負担率との差異の原因となった主要な項目別の内訳  
 法定実効税率と税効果会計適用後の法人税等の負担率との間の差異が法定実効税率の100分の5以下であるため、注記を省略しております。

## （企業結合等関係）

当社（以下「AMOne」という）は、2016年7月13日付で締結した、DIAMアセットマネジメント株式会社（以下「DIAM」という）、みずほ投信投資顧問株式会社（以下「MHAM」という）、みずほ信託銀行株式会社（以下「TB」という）及び新光投信株式会社（以下「新光投信」という）（以下総称して「統合4社」という）間の「統合契約書」に基づき、2016年10月1日付で統合いたしました。

## 1. 結合当事企業

結合当事企業	DIAM	MHAM	TB	新光投信
事業の内容	投資運用業務、投資助言・代理業務	投資運用業務、投資助言・代理業務	信託業務、銀行業務、投資運用業務	投資運用業務、投資助言・代理業務

## 2. 企業結合日

2016年10月1日

## 3. 企業結合の方法

MHAMを吸収合併存続会社、新光投信を吸収合併消滅会社とする吸収合併、TBを吸収分割会社、吸収合併後のMHAMを吸収分割承継会社とし、同社がTB資産運用部門に係る権利義務を承継する吸収分割、DIAMを吸収合併存続会社、MHAMを吸収合併消滅会社とする吸収合併の順に実施しております。

## 4. 結合後企業の名称

アセットマネジメントOne株式会社

## 5. 企業結合の主な目的

当社は、株式会社みずほフィナンシャルグループ（以下「MHFG」という）及び第一生命ホールディングス株式会社（以下「第一生命」という）の資産運用ビジネス強化・発展に対する強力なコミットメントのもと、統合4社が長年にわたって培ってきた資産運用に係わる英知を結集し、MHFGと第一生命両社グループとの連携も最大限活用して、お客さまに最高水準のソリューションを提供するグローバルな運用会社としての飛躍を目指してまいります。

## 6. 合併比率

「3. 企業結合の方法」の吸収合併における合併比率は以下の通りであります。

会社名	DIAM （存続会社）	MHAM （消滅会社）
合併比率（*）	1	0.0154

（\*）普通株式と種類株式を合算して算定しております。

## 7. 交付した株式数

「3. 企業結合の方法」の吸収合併において、DIAMは、MHAMの親会社であるMHFGに対して、その所有するMHAMの普通株式103万8,408株につき、DIAMの普通株式490株及び議決権を有しないIA種類株式15,510株を交付しました。

## 8. 経済的持分比率（議決権比率）

MHFGが企業結合直前に所有していた当社に対する経済的持分比率 50.00%

MHFGが企業結合日に追加取得した当社に対する経済的持分比率 20.00%

MHFGの追加取得後の当社に対する経済的持分比率 70.00%

なお、MHFGが所有する議決権比率については50.00%から51.00%に異動しております。

## 9. 取得企業を決定するに至った主な根拠

「3. 企業結合の方法」の吸収合併において、法的に消滅会社となるMHAMの親会社であるMHFGが、結合後企業の議決権の過半数を保有することになるため、企業結合の会計上はMHAMが取得企業に該当し、DIAMが被取得企業となるものです。



## 10. 会計処理

「企業結合に関する会計基準」(企業結合会計基準第21号 平成25年9月13日公表分)及び「企業結合会計基準及び事業分離等会計基準に関する適用指針」(企業会計基準適用指針第10号 平成25年9月13日公表分)に基づき、「3. 企業結合の方法」の吸収合併及びの吸収分割については共通支配下の取引として処理し、の吸収合併については逆取得として処理しております。

## 11. 被取得企業に対してパーチェス法を適用した場合に関する事項

## (1) 被取得企業の取得原価及びその内訳

取得の対価	MHAMの普通株式	144,212百万円
取得原価		144,212百万円

## (2) 発生したのれんの金額、発生原因、償却方法及び償却期間

a. 発生したのれん	金額	76,224百万円
b. 発生原因		被取得企業から受け入れた資産及び引き受けた負債の純額と取得原価との差額によります。
c. のれんの償却方法及び償却期間		20年間の均等償却

## (3) 企業結合日に受け入れた資産及び引き受けた負債の額並びにその主な内訳

a. 資産の額	資産合計	40,451百万円
	うち現金・預金	11,605百万円
	うち金銭の信託	11,792百万円
b. 負債の額	負債合計	9,256百万円
	うち未払手数料及び未払費用	4,539百万円

(注) 顧客関連資産に配分された金額及びそれに係る繰延税金負債は、資産の額及び負債の額には含まれておりません。

## (4) のれん以外の無形固定資産に配分された金額及び主要な種類別の内訳並びに全体及び主要な種類別の加重平均償却期間

a. 無形固定資産に配分された金額	53,030百万円
b. 主要な種類別の内訳	
顧客関連資産	53,030百万円
c. 全体及び主要な種類別の加重平均償却期間	
顧客関連資産	16.9年

## 12. 被取得企業に対してパーチェス法を適用した場合の差額

## (1) 貸借対照表項目

	第36期 (2021年3月31日現在)	第37期 (2022年3月31日現在)
流動資産	- 百万円	- 百万円
固定資産	84,609百万円	76,763百万円
資産合計	84,609百万円	76,763百万円
流動負債	- 百万円	- 百万円
固定負債	5,570百万円	4,740百万円
負債合計	5,570百万円	4,740百万円
純資産	79,038百万円	72,022百万円

(注) 固定資産及び資産合計には、のれん及び顧客関連資産の金額が含まれております。

のれん	59,074百万円	55,263百万円
顧客関連資産	29,793百万円	25,175百万円

## (2) 損益計算書項目

	第36期 (自 2020年4月1日 至 2021年3月31日)	第37期 (自 2021年4月1日 至 2022年3月31日)
営業収益	- 百万円	- 百万円
営業利益	8,823百万円	8,429百万円
経常利益	8,823百万円	8,429百万円
税引前当期純利益	8,823百万円	8,429百万円
当期純利益	7,288百万円	7,015百万円
1株当たり当期純利益	182,220円85銭	175,380円68銭
(注) 営業利益には、のれん及び顧客関連資産の償却額が含まれております。		
のれんの償却額	3,811百万円	3,811百万円
顧客関連資産の償却額	5,016百万円	4,618百万円

(資産除去債務関係)

当社は建物所有者との間で不動産賃貸借契約を締結しており、賃借期間終了時に原状回復する義務を有しているため、契約及び法令上の資産除去債務を認識しております。

なお、当該賃貸借契約に関連する長期差入保証金(敷金)が計上されているため、資産除去債務の負債計上に代えて、当該敷金の回収が最終的に見込めないと認められる金額を合理的に見積り、そのうち当期の負担に属する金額を費用計上し、直接減額しております。

(収益認識関係)

1. 収益の分解情報

当事業年度の収益の構成は次の通りです。

	第37期 (自 2021年4月1日 至 2022年3月31日)
委託者報酬	108,259百万円
運用受託報酬	14,425百万円
投資助言報酬	1,587百万円
成功報酬(注)	2,594百万円
その他営業収益	12百万円
合計	126,879百万円

(注) 成功報酬は、損益計算書において委託者報酬及び運用受託報酬に含めて表示しております。

2. 収益を理解するための基礎となる情報

収益を理解するための基礎となる情報は「重要な会計方針 6. 収益及び費用の計上基準」に記載の通りであります。

(セグメント情報等)

1. セグメント情報

当社は、資産運用業の単一セグメントであるため、記載を省略しております。

2. 関連情報

第36期(自 2020年4月1日 至 2021年3月31日)及び第37期(自 2021年4月1日 至 2022年3月31日)

(1) サービスごとの情報

サービス区分の決定方法は、損益計算書の営業収益の区分と同一であることから、サービスごとの営業収益の記載を省略しております。

(2) 地域ごとの情報

営業収益

本邦の外部顧客に対する営業収益に区分した金額が損益計算書の営業収益の90%を超えるため、記載を省略しております。

有形固定資産

本邦に所在している有形固定資産の金額が貸借対照表の有形固定資産の金額の90%を超えるため、記載を省略しております。

(3) 主要な顧客ごとの情報

特定の顧客に対する営業収益で損益計算書の営業収益の10%以上を占める相手先がないため、記載を省略しております。

## ( 関連当事者情報 )

## 1. 関連当事者との取引

## (1) 親会社及び法人主要株主等

第36期(自 2020年4月1日 至 2021年3月31日)

該当はありません。

第37期(自 2021年4月1日 至 2022年3月31日)

該当はありません。

## (2) 子会社及び関連会社等

第36期(自 2020年4月1日 至 2021年3月31日)

該当はありません。

第37期(自 2021年4月1日 至 2022年3月31日)

該当はありません。

## (3) 兄弟会社等

第36期(自 2020年4月1日 至 2021年3月31日)

属性	会社等の名称	住所	資本金 又は 出資金	事業の 内容又 は職業	議決権 等の所 有(被 所有) 割合	関係内容		取引の内容	取引金額 (百万円)	科目	期末残高 (百万円)
						役員の 兼任等	事業上 の関係				
親会社 の子会社	株式会社 みずほ銀行	東京都 千代田 区	14,040 億円	銀行業	-	-	当社設定 投資信託 の販売	投資信託の 販売代行手 数料	6,435	未払 手数料	1,457
	みずほ証 券株式会 社	東京都 千代田 区	1,251 億円	証券業	-	-	当社設定 投資信託 の販売	投資信託の 販売代行手 数料	12,767	未払 手数料	2,524

第37期(自 2021年4月1日 至 2022年3月31日)

属性	会社等の名称	住所	資本金 又は 出資金	事業の 内容又 は職業	議決権 等の所 有(被 所有) 割合	関係内容		取引の内容	取引金額 (百万円)	科目	期末残高 (百万円)
						役員の 兼任等	事業上 の関係				
親会社 の子会社	株式会社 みずほ銀行	東京都 千代田 区	14,040 億円	銀行業	-	-	当社設定 投資信託 の販売	投資信託の 販売代行手 数料	7,789	未払 手数料	1,592
	みずほ証 券株式会 社	東京都 千代田 区	1,251 億円	証券業	-	-	当社設定 投資信託 の販売	投資信託の 販売代行手 数料	16,373	未払 手数料	2,651

## 取引条件及び取引条件の決定方針等

(注1) 投資信託の販売代行手数料は、一般的取引条件を勘案した個別契約により決定しております。

(注2) 上記の取引金額には消費税等が含まれておりません。期末残高には、消費税等が含まれております。

2. 親会社又は重要な関連会社に関する注記

(1) 親会社情報

株式会社みずほフィナンシャルグループ  
 (東京証券取引所及びニューヨーク証券取引所に上場)

(2) 重要な関連会社の要約財務諸表

該当はありません

(1株当たり情報)

	第36期 (自 2020年4月1日 至 2021年3月31日)	第37期 (自 2021年4月1日 至 2022年3月31日)
1株当たり純資産額	1,833,828円44銭	1,939,327円79銭
1株当たり当期純利益金額	353,145円08銭	387,499円36銭

(注1) 潜在株式調整後1株当たり当期純利益金額については、潜在株式が存在していないため記載しておりません。

(注2) 1株当たり当期純利益金額の算定上の基礎は、以下のとおりであります。

	第36期 (自 2020年4月1日 至 2021年3月31日)	第37期 (自 2021年4月1日 至 2022年3月31日)
当期純利益金額	14,125百万円	15,499百万円
普通株主及び普通株主と同等の株主に帰属しない金額	-	-
普通株式及び普通株式と同等の株式に係る当期純利益金額	14,125百万円	15,499百万円
普通株式及び普通株式と同等の株式の期中平均株式数	40,000株	40,000株
(うち普通株式)	(24,490株)	(24,490株)
(うちA種種類株式)	(15,510株)	(15,510株)

(注1) A種種類株式は、剰余金の配当請求権及び残余財産分配請求権について普通株式と同等の権利を有しているため、1株当たり情報の算定上、普通株式に含めて計算しています。

#### 4【利害関係人との取引制限】

委託会社は、「金融商品取引法」の定めるところにより、利害関係人との取引について、次に掲げる行為が禁止されています。

- (1) 自己またはその取締役もしくは執行役との間における取引を行うことを内容とした運用を行うこと（投資者の保護に欠け、もしくは取引の公正を害し、または金融商品取引業の信用を失墜させるおそれがないものとして内閣府令で定めるものを除きます。）。
- (2) 運用財産相互間において取引を行うことを内容とした運用を行うこと（投資者の保護に欠け、もしくは取引の公正を害し、または金融商品取引業の信用を失墜させるおそれがないものとして内閣府令で定めるものを除きます。）。
- (3) 通常の見積りの条件と異なる条件であって取引の公正を害するおそれのある条件で、委託会社の親法人等（委託会社の総株主等の議決権の過半数を保有していることその他の当該金融商品取引業者と密接な関係を有する法人その他の団体として政令で定める要件に該当する者をいいます。以下(4)(5)において同じ。）または子法人等（委託会社が総株主等の議決権の過半数を保有していることその他の当該金融商品取引業者と密接な関係を有する法人その他の団体として政令で定める要件に該当する者をいいます。以下同じ。）と有価証券の売買その他の取引または店頭デリバティブ取引を行うこと。
- (4) 委託会社の親法人等または子法人等の利益を図るため、その行う投資運用業に関して運用の方針、運用財産の額もしくは市場の状況に照らして不必要な取引を行うことを内容とした運用を行うこと。
- (5) 上記(3)(4)に掲げるもののほか、委託会社の親法人等または子法人等が関与する行為であって、投資者の保護に欠け、もしくは取引の公正を害し、または金融商品取引業の信用を失墜させるおそれのあるものとして内閣府令で定める行為。

#### 5【その他】

(1) 定款の変更、事業譲渡又は事業譲受、出資の状況その他の重要事項  
該当事項はありません。

(2) 訴訟事件その他の重要事項

委託会社およびファンドに重要な影響を与えた事実、または与えると予想される事実はありません。

## 第2【その他の関係法人の概況】

### 1【名称、資本金の額及び事業の内容】

#### (1) 受託会社

名称	みずほ信託銀行株式会社
資本金の額	247,369百万円（2021年3月末日現在）
事業の内容	日本において銀行業務および信託業務を営んでいます。

#### (2) 販売会社

販売会社の名称、資本金の額および事業内容は以下の通りです。

名 称	資本金の額 (単位:百万円)	事 業 の 内 容
アイザワ証券株式会社	( 1 ) 3,000	「金融商品取引法」に定める第一種金融商品取引業を営んでおります。
みずほ証券株式会社	125,167	「金融商品取引法」に定める第一種金融商品取引業を営んでおります。
北洋証券株式会社 ( 2 )	3,000	「金融商品取引法」に定める第一種金融商品取引業を営んでおります。
S M B C 日興証券株式会社	10,000	「金融商品取引法」に定める第一種金融商品取引業を営んでおります。
マネックス証券株式会社	12,200	「金融商品取引法」に定める第一種金融商品取引業を営んでおります。
F F G証券株式会社 ( 2 )	3,000	「金融商品取引法」に定める第一種金融商品取引業を営んでおります。

(注) 資本金の額は2021年3月末日現在

( 1 ) 2021年10月1日現在

( 2 ) 新規の取得のお申込みのお取扱いを行っておりません。

### 2【関係業務の概要】

#### (1) 受託会社

ファンドの受託会社として、信託財産を保管・管理し、受益権設定にかかる振替機関への通知等を行います。

#### (2) 販売会社

ファンドの販売会社として、受益権の募集の取扱い、販売、一部解約の実行の請求の受け付けならびに収益分配金の再投資、償還金および一部解約金の支払等を行います。

### 3【資本関係】

該当事項はありません。

持株比率5%以上を記載します。

### 第3【その他】

(1)目論見書の表紙等にロゴ・マーク、図案を使用し、ファンドの基本的性格を記載する場合があります。また、以下の内容を記載することがあります。

- ・金融商品取引法第13条の規定に基づく目論見書である旨
- ・委託会社の金融商品取引業者登録番号
- ・詳細情報の入手方法  
委託会社のホームページアドレス、電話番号および受付時間など  
請求目論見書の入手方法およびファンドの投資信託約款の全文が請求目論見書に掲載されている旨
- ・目論見書の使用開始日
- ・届出の効力に関する事項について、次に掲げるいずれかの内容を記載することがあります。  
届出をした日および当該届出の効力の発生の有無を確認する方法  
届出をした日、届出が効力を生じている旨および効力発生日
- ・ファンドの内容に関して重大な変更を行う場合には、投資信託及び投資法人に関する法律（昭和26年法律第198号）に基づき事前に受益者の意向を確認する旨
- ・投資信託の財産は、信託法に基づき受託会社において分別管理されている旨
- ・請求目論見書は投資者の請求により販売会社から交付される旨および当該請求を行った場合にはその旨の記録をしておくべきである旨
- ・「ご購入に際しては、本書の内容を十分にお読みください」との趣旨を示す記載

(2)有価証券届出書第一部「証券情報」、第二部「ファンド情報」に記載の内容について、投資家の理解を助けるため、その内容を説明した図表等を付加して目論見書のその内容に関する箇所に記載することがあります。また、第二部「ファンド情報」第1「ファンドの状況」5「運用状況」について、有価証券届出書提出後の随時入手可能な直近の情報および同情報についての表での表示に加えて、グラフで表示した情報を目論見書に記載することがあります。

(3)投資信託説明書（請求目論見書）に約款の全文を掲載します。

(4)目論見書は電子媒体等として使用されるほか、インターネットなどに掲載されることがあります。

(5)目論見書は目論見書の別称として「投資信託説明書」と称して使用することがあります。

(6)投信評価機関、投信評価会社などによる評価を取得・使用することがあります。



## 独立監査人の監査報告書

2022年5月26日

アセットマネジメントOne株式会社  
取締役会 御中EY新日本有限責任監査法人  
東京事務所指定有限責任社員 公認会計士 丘本 正彦  
業務執行社員指定有限責任社員 公認会計士 長谷川 敬  
業務執行社員

## 監査意見

当監査法人は、金融商品取引法第193条の2第1項の規定に基づく監査証明を行うため、「委託会社等の経理状況」に掲げられているアセットマネジメントOne株式会社の2021年4月1日から2022年3月31日までの第37期事業年度の財務諸表、すなわち、貸借対照表、損益計算書、株主資本等変動計算書、重要な会計方針及びその他の注記について監査を行った。

当監査法人は、上記の財務諸表が、我が国において一般に公正妥当と認められる企業会計の基準に準拠して、アセットマネジメントOne株式会社の2022年3月31日現在の財政状態及び同日をもって終了する事業年度の経営成績を、全ての重要な点において適正に表示しているものと認める。

## 監査意見の根拠

当監査法人は、我が国において一般に公正妥当と認められる監査の基準に準拠して監査を行った。監査の基準における当監査法人の責任は、「財務諸表監査における監査人の責任」に記載されている。当監査法人は、我が国における職業倫理に関する規定に従って、会社から独立しており、また、監査人としてのその他の倫理上の責任を果たしている。当監査法人は、意見表明の基礎となる十分かつ適切な監査証拠を入手したと判断している。

## その他の記載内容

その他の記載内容は、監査した財務諸表を含む開示書類に含まれる情報のうち、財務諸表及びその監査報告書以外の情報である。

当監査法人は、その他の記載内容が存在しないと判断したため、その他の記載内容に対するいかなる作業も実施していない。

## 財務諸表に対する経営者及び監査等委員会の責任

経営者の責任は、我が国において一般に公正妥当と認められる企業会計の基準に準拠して財務諸表を作成し適正に表示することにある。これには、不正又は誤謬による重要な虚偽表示のない財務諸表を作成し適正に表示するために経営者が必要と判断した内部統制を整備及び運用することが含まれる。

財務諸表を作成するに当たり、経営者は、継続企業の前提に基づき財務諸表を作成することが適切であるかどうかを評価し、我が国において一般に公正妥当と認められる企業会計の基準に基づいて継続企業に関する事項を開示する必要がある場合には当該事項を開示する責任がある。

監査等委員会の責任は、財務報告プロセスの整備及び運用における取締役の職務の執行を監視することにある。

## 財務諸表監査における監査人の責任

監査人の責任は、監査人が実施した監査に基づいて、全体としての財務諸表に不正又は誤謬による重要な虚偽表示がないかどうかについて合理的な保証を得て、監査報告書において独立の立場から財務諸表に対する意見を表明することにある。虚偽表示は、不正又は誤謬により発生する可能性があり、個別に又は集計すると、財務諸表の利用者の意思決定に影響を与えると合理的に見込まれる場合に、重要性があると判断される。

監査人は、我が国において一般に公正妥当と認められる監査の基準に従って、監査の過程を通じて、職業的専門家としての判断を行い、職業的懐疑心を保持して以下を実施する。

- ・ 不正又は誤謬による重要な虚偽表示リスクを識別し、評価する。また、重要な虚偽表示リスクに対応した監査手続を立案し、実施する。監査手続の選択及び適用は監査人の判断による。さらに、意見表明の基礎となる十分かつ適切な監査証拠を入手する。
- ・ 財務諸表監査の目的は、内部統制の有効性について意見表明するためのものではないが、監査人は、リスク評価の実施に際して、状況に応じた適切な監査手続を立案するために、監査に関連する内部統制を検討する。
- ・ 経営者が採用した会計方針及びその適用方法の適切性、並びに経営者によって行われた会計上の見積りの合理性及び関連する注記事項の妥当性を評価する。
- ・ 経営者が継続企業を前提として財務諸表を作成することが適切であるかどうか、また、入手した監査証拠に基づき、継続企業の前提に重要な疑義を生じさせるような事象又は状況に関して重要な不確実性が認められるかどうか結論付ける。継続企業の前提に関する重要な不確実性が認められる場合は、監査報告書において財務諸表の注記事項に注意を喚起すること、又は重要な不確実性に関する財務諸表の注記事項が適切でない場合は、財務諸表に対して除外事項付意見を表明することが求められている。監査人の結論は、監査報告書日までに入手した監査証拠に基づいているが、将来の事象や状況により、企業は継続企業として存続できなくなる可能性がある。
- ・ 財務諸表の表示及び注記事項が、我が国において一般に公正妥当と認められる企業会計の基準に準拠しているかどうかとともに、関連する注記事項を含めた財務諸表の表示、構成及び内容、並びに財務諸表が基礎となる取引や会計事象を適正に表示しているかどうかを評価する。

監査人は、監査等委員会に対して、計画した監査の範囲とその実施時期、監査の実施過程で識別した内部統制の重要な不備を含む監査上の重要な発見事項、及び監査の基準で求められているその他の事項について報告を行う。

監査人は、監査等委員会に対して、独立性についての我が国における職業倫理に関する規定を遵守したこと、並びに監査人の独立性に影響を与えると合理的に考えられる事項、及び阻害要因を除去又は軽減するためにセーフガードを講じている場合はその内容について報告を行う。

#### 利害関係

会社と当監査法人又は業務執行社員との間には、公認会計士法の規定により記載すべき利害関係はない。

以上

---

(注1) 上記の監査報告書の原本は当社(有価証券報告書提出会社)が別途保管しております。

(注2) X B R L データは監査の対象には含まれておりません。

## 独立監査人の監査報告書

2021年12月3日

アセットマネジメントOne株式会社

取締役会 御中

EY新日本有限責任監査法人

東京事務所

指定有限責任社員 公認会計士 丘本 正彦  
業務執行社員

## 監査意見

当監査法人は、金融商品取引法第193条の2第1項の規定に基づく監査証明を行うため、「ファンドの経理状況」に掲げられているインデックスミリオンの2020年10月30日から2021年10月29日までの計算期間の財務諸表、すなわち、貸借対照表、損益及び剰余金計算書、注記表並びに附属明細表について監査を行った。

当監査法人は、上記の財務諸表が、我が国において一般に公正妥当と認められる企業会計の基準に準拠して、インデックスミリオンの2021年10月29日現在の信託財産の状態及び同日をもって終了する計算期間の損益の状況を、全ての重要な点において適正に表示しているものと認める。

## 監査意見の根拠

当監査法人は、我が国において一般に公正妥当と認められる監査の基準に準拠して監査を行った。監査の基準における当監査法人の責任は、「財務諸表監査における監査人の責任」に記載されている。当監査法人は、我が国における職業倫理に関する規定に従って、アセットマネジメントOne株式会社及びファンドから独立しており、また、監査人としてのその他の倫理上の責任を果たしている。当監査法人は、意見表明の基礎となる十分かつ適切な監査証拠を入手したと判断している。

## 財務諸表に対する経営者の責任

経営者の責任は、我が国において一般に公正妥当と認められる企業会計の基準に準拠して財務諸表を作成し適正に表示することにある。これには、不正又は誤謬による重要な虚偽表示のない財務諸表を作成し適正に表示するために経営者が必要と判断した内部統制を整備及び運用することが含まれる。

財務諸表を作成するに当たり、経営者は、継続企業の前提に基づき財務諸表を作成することが適切であるかどうかを評価し、我が国において一般に公正妥当と認められる企業会計の基準に基づいて継続企業に関する事項を開示する必要がある場合には当該事項を開示する責任がある。

## 財務諸表監査における監査人の責任

監査人の責任は、監査人が実施した監査に基づいて、全体としての財務諸表に不正又は誤謬による重要な虚偽表示がないかどうかについて合理的な保証を得て、監査報告書において独立の立場から財務諸表に対する意見を表明することにある。虚偽表示は、不正又は誤謬により発生する可能性があり、個別に又は集計すると、財務諸表の利用者の意思決定に影響を与えると合理的に見込まれる場合に、重要性があると判断される。

監査人は、我が国において一般に公正妥当と認められる監査の基準に従って、監査の過程を通じて、職業的専門家としての判断を行い、職業的懐疑心を保持して以下を実施する。

- ・ 不正又は誤謬による重要な虚偽表示リスクを識別し、評価する。また、重要な虚偽表示リスクに対応した監査手続を立案し、実施する。監査手続の選択及び適用は監査人の判断による。さらに、意見表明の基礎となる十分かつ適切な監査証拠を入手する。
- ・ 財務諸表監査の目的は、内部統制の有効性について意見表明するためのものではないが、監査人は、リスク評価の実施に際して、状況に応じた適切な監査手続を立案するために、監査に関連する内部統制を検討する。
- ・ 経営者が採用した会計方針及びその適用方法の適切性、並びに経営者によって行われた会計上の見積りの合理性及び関連する注記事項の妥当性を評価する。
- ・ 経営者が継続企業を前提として財務諸表を作成することが適切であるかどうか、また、入手した監査証拠に基づき、継続企業的前提に重要な疑義を生じさせるような事象又は状況に関して重要な不確実性が認められるかどうか結論付ける。継続企業的前提に関する重要な不確実性が認められる場合は、監査報告書において財務諸表の注記事項に注意を喚起すること、又は重要な不確実性に関する財務諸表の注記事項が適切でない場合は、財務諸表に対して除外事項付意見を表明することが求められている。監査人の結論は、監査報告書日までに入手した監査証拠に基づいているが、将来の事象や状況により、ファンドは継続企業として存続できなくなる可能性がある。
- ・ 財務諸表の表示及び注記事項が、我が国において一般に公正妥当と認められる企業会計の基準に準拠しているかどうかとともに、関連する注記事項を含めた財務諸表の表示、構成及び内容、並びに財務諸表が基礎となる取引や会計事象を適正に表示しているかどうかを評価する。

監査人は、経営者に対して、計画した監査の範囲とその実施時期、監査の実施過程で識別した内部統制の重要な不備を含む監査上の重要な発見事項、及び監査の基準で求められているその他の事項について報告を行う。

## 利害関係

アセットマネジメントOne株式会社及びファンドと当監査法人又は業務執行社員との間には、公認会計士法の規定により記載すべき利害関係はない。

以 上

（注1）上記は監査報告書の原本に記載された事項を電子化したものであり、その原本は当社が別途保管しております。

（注2）XBRLデータは監査の対象には含まれておりません。

## 独立監査人の監査報告書

2021年12月3日

アセットマネジメントOne株式会社

取締役会 御中

EY新日本有限責任監査法人

東京事務所

指定有限責任社員 公認会計士 丘本 正彦  
業務執行社員

### 監査意見

当監査法人は、金融商品取引法第193条の2第1項の規定に基づく監査証明を行うため、「ファンドの経理状況」に掲げられているボンドミックスミリオンの2020年10月30日から2021年10月29日までの計算期間の財務諸表、すなわち、貸借対照表、損益及び剰余金計算書、注記表並びに附属明細表について監査を行った。

当監査法人は、上記の財務諸表が、我が国において一般に公正妥当と認められる企業会計の基準に準拠して、ボンドミックスミリオンの2021年10月29日現在の信託財産の状態及び同日をもって終了する計算期間の損益の状況を、全ての重要な点において適正に表示しているものと認める。

### 監査意見の根拠

当監査法人は、我が国において一般に公正妥当と認められる監査の基準に準拠して監査を行った。監査の基準における当監査法人の責任は、「財務諸表監査における監査人の責任」に記載されている。当監査法人は、我が国における職業倫理に関する規定に従って、アセットマネジメントOne株式会社及びファンドから独立しており、また、監査人としてのその他の倫理上の責任を果たしている。当監査法人は、意見表明の基礎となる十分かつ適切な監査証拠を入手したと判断している。

### 財務諸表に対する経営者の責任

経営者の責任は、我が国において一般に公正妥当と認められる企業会計の基準に準拠して財務諸表を作成し適正に表示することにある。これには、不正又は誤謬による重要な虚偽表示のない財務諸表を作成し適正に表示するために経営者が必要と判断した内部統制を整備及び運用することが含まれる。

財務諸表を作成するに当たり、経営者は、継続企業の前提に基づき財務諸表を作成することが適切であるかどうかを評価し、我が国において一般に公正妥当と認められる企業会計の基準に基づいて継続企業に関する事項を開示する必要がある場合には当該事項を開示する責任がある。

## 財務諸表監査における監査人の責任

監査人の責任は、監査人が実施した監査に基づいて、全体としての財務諸表に不正又は誤謬による重要な虚偽表示がないかどうかについて合理的な保証を得て、監査報告書において独立の立場から財務諸表に対する意見を表明することにある。虚偽表示は、不正又は誤謬により発生する可能性があり、個別に又は集計すると、財務諸表の利用者の意思決定に影響を与えると合理的に見込まれる場合に、重要性があると判断される。

監査人は、我が国において一般に公正妥当と認められる監査の基準に従って、監査の過程を通じて、職業的専門家としての判断を行い、職業的懐疑心を保持して以下を実施する。

- ・ 不正又は誤謬による重要な虚偽表示リスクを識別し、評価する。また、重要な虚偽表示リスクに対応した監査手続を立案し、実施する。監査手続の選択及び適用は監査人の判断による。さらに、意見表明の基礎となる十分かつ適切な監査証拠を入手する。
- ・ 財務諸表監査の目的は、内部統制の有効性について意見表明するためのものではないが、監査人は、リスク評価の実施に際して、状況に応じた適切な監査手続を立案するために、監査に関連する内部統制を検討する。
- ・ 経営者が採用した会計方針及びその適用方法の適切性、並びに経営者によって行われた会計上の見積りの合理性及び関連する注記事項の妥当性を評価する。
- ・ 経営者が継続企業を前提として財務諸表を作成することが適切であるかどうか、また、入手した監査証拠に基づき、継続企業的前提に重要な疑義を生じさせるような事象又は状況に関して重要な不確実性が認められるかどうか結論付ける。継続企業的前提に関する重要な不確実性が認められる場合は、監査報告書において財務諸表の注記事項に注意を喚起すること、又は重要な不確実性に関する財務諸表の注記事項が適切でない場合は、財務諸表に対して除外事項付意見を表明することが求められている。監査人の結論は、監査報告書日までに入手した監査証拠に基づいているが、将来の事象や状況により、ファンドは継続企業として存続できなくなる可能性がある。
- ・ 財務諸表の表示及び注記事項が、我が国において一般に公正妥当と認められる企業会計の基準に準拠しているかどうかとともに、関連する注記事項を含めた財務諸表の表示、構成及び内容、並びに財務諸表が基礎となる取引や会計事象を適正に表示しているかどうかを評価する。

監査人は、経営者に対して、計画した監査の範囲とその実施時期、監査の実施過程で識別した内部統制の重要な不備を含む監査上の重要な発見事項、及び監査の基準で求められているその他の事項について報告を行う。

## 利害関係

アセットマネジメントOne株式会社及びファンドと当監査法人又は業務執行社員との間には、公認会計士法の規定により記載すべき利害関係はない。

以 上

（注1）上記は監査報告書の原本に記載された事項を電子化したものであり、その原本は当社が別途保管しております。

（注2）XBRLデータは監査の対象には含まれておりません。

## 独立監査人の中間監査報告書

2022年7月1日

アセットマネジメントOne株式会社

取締役会 御中

EY新日本有限責任監査法人

東京事務所

指定有限責任社員

業務執行社員

公認会計士

丘本 正彦

## 中間監査意見

当監査法人は、金融商品取引法第193条の2第1項の規定に基づく監査証明を行うため、「ファンドの経理状況」に掲げられているインデックスミリオンの2021年10月30日から2022年4月29日までの中間計算期間の中間財務諸表、すなわち、中間貸借対照表、中間損益及び剰余金計算書並びに中間注記表について中間監査を行った。

当監査法人は、上記の中間財務諸表が、我が国において一般に公正妥当と認められる中間財務諸表の作成基準に準拠して、インデックスミリオンの2022年4月29日現在の信託財産の状態及び同日をもって終了する中間計算期間(2021年10月30日から2022年4月29日まで)の損益の状況に関する有用な情報を表示しているものと認める。

## 中間監査意見の根拠

当監査法人は、我が国において一般に公正妥当と認められる中間監査の基準に準拠して中間監査を行った。中間監査の基準における当監査法人の責任は、「中間財務諸表監査における監査人の責任」に記載されている。当監査法人は、我が国における職業倫理に関する規定に従って、アセットマネジメントOne株式会社及びファンドから独立しており、また、監査人としてのその他の倫理上の責任を果たしている。当監査法人は、中間監査の意見表明の基礎となる十分かつ適切な監査証拠を入手したと判断している。

## 中間財務諸表に対する経営者の責任

経営者の責任は、我が国において一般に公正妥当と認められる中間財務諸表の作成基準に準拠して中間財務諸表を作成し有用な情報を表示することにある。これには、不正又は誤謬による重要な虚偽表示のない中間財務諸表を作成し有用な情報を表示するために経営者が必要と判断した内部統制を整備及び運用することが含まれる。

中間財務諸表を作成するに当たり、経営者は、継続企業の前提に基づき中間財務諸表を作成することが適切であるかどうかを評価し、我が国において一般に公正妥当と認められる中間財務諸表の作成基準に基づいて継続企業に関する事項を開示する必要がある場合には当該事項を開示する責任がある。

## 中間財務諸表監査における監査人の責任

監査人の責任は、監査人が実施した中間監査に基づいて、全体として中間財務諸表の有用な情報の表示に関して投資者の判断を損なうような重要な虚偽表示がないかどうかの合理的な保証を得て、中間監査報告書において独立の立場から中間財務諸表に対する意見を表明することにある。虚偽表示は、不正又は誤謬により発生する可能性があり、個別に又は集計すると、中間財務諸表の利用者の意思決定に影響を与えると合理的に見込まれる場合に、重要性があると判断される。

監査人は、我が国において一般に公正妥当と認められる中間監査の基準に従って、中間監査の過程を通じて、職業的専門家としての判断を行い、職業的懐疑心を保持して以下を実施する。

- ・ 不正又は誤謬による中間財務諸表の重要な虚偽表示リスクを識別し、評価する。また、重要な虚偽表示リスクに対応する中間監査手続を立案し、実施する。中間監査手続の選択及び適用は監査人の判断による。さらに、中間監査の意見表明の基礎となる十分かつ適切な監査証拠を入手する。なお、中間監査手続は、年度監査と比べて監査手続の一部が省略され、監査人の判断により、不正又は誤謬による中間財務諸表の重要な虚偽表示リスクの評価に基づいて、分析的手続等を中心とした監査手続に必要に応じて追加の監査手続が選択及び適用される。
- ・ 中間財務諸表監査の目的は、内部統制の有効性について意見表明するためのものではないが、監査人は、リスク評価の実施に際して、状況に応じた適切な中間監査手続を立案するために、中間財務諸表の作成と有用な情報の表示に関連する内部統制を検討する。
- ・ 経営者が採用した会計方針及びその適用方法並びに経営者によって行われた会計上の見積りの合理性及び関連する注記事項の妥当性を評価する。
- ・ 経営者が継続企業を前提として中間財務諸表を作成することが適切であるかどうか、また、入手した監査証拠に基づき、継続企業の前提に重要な疑義を生じさせるような事象又は状況に関して重要な不確実性が認められるかどうか結論付ける。継続企業の前提に関する重要な不確実性が認められる場合は、中間監査報告書において中間財務諸表の注記事項に注意を喚起すること、又は重要な不確実性に関する中間財務諸表の注記事項が適切でない場合は、中間財務諸表に対して除外事項付意見を表明することが求められている。監査人の結論は、中間監査報告書日までに入手した監査証拠に基づいているが、将来の事象や状況により、ファンドは継続企業として存続できなくなる可能性がある。
- ・ 中間財務諸表の表示及び注記事項が、我が国において一般に公正妥当と認められる中間財務諸表の作成基準に準拠しているかどうかとともに、関連する注記事項を含めた中間財務諸表の表示、構成及び内容、並びに中間財務諸表が基礎となる取引や会計事象に関して有用な情報を表示しているかどうかを評価する。

監査人は、経営者に対して、計画した中間監査の範囲とその実施時期、中間監査の実施過程で識別した内部統制の重要な不備を含む中間監査上の重要な発見事項、及び中間監査の基準で求められているその他の事項について報告を行う。

#### 利害関係

アセットマネジメントOne株式会社及びファンドと当監査法人又は業務執行社員との間には、公認会計士法の規定により記載すべき利害関係はない。

以 上

(注1) 上記の中間監査報告書の原本は当社(有価証券報告書提出会社)が別途保管しております。

(注2) XBR Lデータは監査の対象には含まれておりません。



## 独立監査人の中間監査報告書

2022年7月1日

アセットマネジメントOne株式会社

取締役会 御中

EY新日本有限責任監査法人

東京事務所

指定有限責任社員

業務執行社員

公認会計士

丘本 正彦

## 中間監査意見

当監査法人は、金融商品取引法第193条の2第1項の規定に基づく監査証明を行うため、「ファンドの経理状況」に掲げられているボンドミックスミリオン2021年10月30日から2022年4月29日までの中間計算期間の中間財務諸表、すなわち、中間貸借対照表、中間損益及び剰余金計算書並びに中間注記表について中間監査を行った。

当監査法人は、上記の中間財務諸表が、我が国において一般に公正妥当と認められる中間財務諸表の作成基準に準拠して、ボンドミックスミリオン2022年4月29日現在の信託財産の状態及び同日をもって終了する中間計算期間（2021年10月30日から2022年4月29日まで）の損益の状況に関する有用な情報を表示しているものと認める。

## 中間監査意見の根拠

当監査法人は、我が国において一般に公正妥当と認められる中間監査の基準に準拠して中間監査を行った。中間監査の基準における当監査法人の責任は、「中間財務諸表監査における監査人の責任」に記載されている。当監査法人は、我が国における職業倫理に関する規定に従って、アセットマネジメントOne株式会社及びファンドから独立しており、また、監査人としてのその他の倫理上の責任を果たしている。当監査法人は、中間監査の意見表明の基礎となる十分かつ適切な監査証拠を入手したと判断している。

## 中間財務諸表に対する経営者の責任

経営者の責任は、我が国において一般に公正妥当と認められる中間財務諸表の作成基準に準拠して中間財務諸表を作成し有用な情報を表示することにある。これには、不正又は誤謬による重要な虚偽表示のない中間財務諸表を作成し有用な情報を表示するために経営者が必要と判断した内部統制を整備及び運用することが含まれる。

中間財務諸表を作成するに当たり、経営者は、継続企業の前提に基づき中間財務諸表を作成することが適切であるかどうかを評価し、我が国において一般に公正妥当と認められる中間財務諸表の作成基準に基づいて継続企業に関する事項を開示する必要がある場合には当該事項を開示する責任がある。

## 中間財務諸表監査における監査人の責任

監査人の責任は、監査人が実施した中間監査に基づいて、全体として中間財務諸表の有用な情報の表示に関して投資者の判断を損なうような重要な虚偽表示がないかどうかの合理的な保証を得て、中間監査報告書において独立の立場から中間財務諸表に対する意見を表明することにある。虚偽表示は、不正又は誤謬により発生する可能性があり、個別に又は集計すると、中間財務諸表の利用者の意思決定に影響を与えると合理的に見込まれる場合に、重要性があると判断される。

監査人は、我が国において一般に公正妥当と認められる中間監査の基準に従って、中間監査の過程を通じて、職業的専門家としての判断を行い、職業的懐疑心を保持して以下を実施する。

- ・ 不正又は誤謬による中間財務諸表の重要な虚偽表示リスクを識別し、評価する。また、重要な虚偽表示リスクに対応する中間監査手続を立案し、実施する。中間監査手続の選択及び適用は監査人の判断による。さらに、中間監査の意見表明の基礎となる十分かつ適切な監査証拠を入手する。なお、中間監査手続は、年度監査と比べて監査手続の一部が省略され、監査人の判断により、不正又は誤謬による中間財務諸表の重要な虚偽表示リスクの評価に基づいて、分析的手続等を中心とした監査手続に必要に応じて追加の監査手続が選択及び適用される。
- ・ 中間財務諸表監査の目的は、内部統制の有効性について意見表明するためのものではないが、監査人は、リスク評価の実施に際して、状況に応じた適切な中間監査手続を立案するために、中間財務諸表の作成と有用な情報の表示に関連する内部統制を検討する。
- ・ 経営者が採用した会計方針及びその適用方法並びに経営者によって行われた会計上の見積りの合理性及び関連する注記事項の妥当性を評価する。
- ・ 経営者が継続企業を前提として中間財務諸表を作成することが適切であるかどうか、また、入手した監査証拠に基づき、継続企業の前提に重要な疑義を生じさせるような事象又は状況に関して重要な不確実性が認められるかどうか結論付ける。継続企業の前提に関する重要な不確実性が認められる場合は、中間監査報告書において中間財務諸表の注記事項に注意を喚起すること、又は重要な不確実性に関する中間財務諸表の注記事項が適切でない場合は、中間財務諸表に対して除外事項付意見を表明することが求められている。監査人の結論は、中間監査報告書日までに入手した監査証拠に基づいているが、将来の事象や状況により、ファンドは継続企業として存続できなくなる可能性がある。
- ・ 中間財務諸表の表示及び注記事項が、我が国において一般に公正妥当と認められる中間財務諸表の作成基準に準拠しているかどうかとともに、関連する注記事項を含めた中間財務諸表の表示、構成及び内容、並びに中間財務諸表が基礎となる取引や会計事象に関して有用な情報を表示しているかどうかを評価する。

監査人は、経営者に対して、計画した中間監査の範囲とその実施時期、中間監査の実施過程で識別した内部統制の重要な不備を含む中間監査上の重要な発見事項、及び中間監査の基準で求められているその他の事項について報告を行う。

#### 利害関係

アセットマネジメントOne株式会社及びファンドと当監査法人又は業務執行社員との間には、公認会計士法の規定により記載すべき利害関係はない。

以 上

（注1）上記の中間監査報告書の原本は当社（有価証券報告書提出会社）が別途保管しております。

（注2）XBRLデータは監査の対象には含まれておりません。