

【表紙】

【提出書類】 有価証券届出書の訂正届出書

【提出先】 関東財務局長

【提出日】 2022年7月29日

【発行者名】 グローバル・ファンズ・マネジメント・エス・エー
(Global Funds Management S.A.)

【代表者の役職氏名】 取締役兼業務執行役員 クリスチャン・ゲジンスキ
(Kristian Gesinski, Director and Conducting Officer)

【本店の所在の場所】 ルクセンブルグ大公国 エスペランジュ ガスペリッシュ通り33番 A棟
(Bâtiment A, 33, rue de Gasperich, L-5826 Hesperange, Grand Duchy of Luxembourg)

【代理人の氏名又は名称】 弁護士 田中 収

【代理人の住所又は所在地】 東京都千代田区大手町1-1-1 大手町パークビルディング
アンダーソン・毛利・友常法律事務所外国法共同事業

【事務連絡者氏名】 弁護士 井上 貴美子
同 水間 洋文

【連絡場所】 東京都千代田区大手町1-1-1 大手町パークビルディング
アンダーソン・毛利・友常法律事務所外国法共同事業

【電話番号】 03(6775)1611

【届出の対象とした募集（売出）外国投資信託受益証券に係るファンドの名称】
ノムラ・マスター・セレクト ユー・エス・ハイ・イールド・ボンド・ファンド
(Nomura Master Select - U.S. High Yield Bond Fund,
a Series Trust of Nomura Master Select)

【届出の対象とした募集（売出）外国投資信託受益証券の金額】
Aクラス受益証券100億豪ドル（約9,195億円）を上限とします。
Bクラス受益証券100億ニュージーランドドル（以下「NZドル」といいます。）（約8,377億円）を上限とします。
Cクラス受益証券100億米ドル（約1兆2,821億円）を上限とします。
Dクラス受益証券100億米ドル（約1兆2,821億円）を上限とします。
Eクラス受益証券100億米ドル（約1兆2,821億円）を上限とします。

（注）豪ドル、NZドルおよび米ドルの各々の円貨換算は、2022年5月31日現在の株式会社三菱UFJ銀行の対顧客電信売買相場の仲値（1豪ドル＝91.95円、1NZドル＝83.77円および1米ドル＝128.21円）によります。以下、豪ドル、NZドルおよび米ドルの金額表示は別途明記されない限りすべてこれによります。

【縦覧に供する場所】 該当事項はありません。

1 ファンドの運用状況

ノムラ・マスター・セレクト ユー・エス・ハイ・イールド・ボンド・ファンド(Nomura Master Select - U.S. High Yield Bond Fund, a Series Trust of Nomura Master Select)（以下「ファンド」といいます。）の運用状況は以下のとおりです。

（１）投資状況

（2022年5月末日現在）

資産の種類	国名	時価 (米ドル)	投資比率 (%)
投資信託	ルクセンブルグ	364,007,390.64	91.62
現金、受取債権およびその他の資産（負債控除後）		33,272,612.30	8.38
純資産総額		397,280,002.94 (50,935,269,177円)	100.00

（注１）投資比率とは、ファンドの純資産総額に対する当該資産の時価比率をいいます。

（注２）本書の中で金額および比率を表示する場合、四捨五入してあります。したがって、合計の数字が一致しない場合があります。また、円貨への換算は、本書の中でそれに対応する数字につき所定の換算率で単純計算の上、必要な場合四捨五入してあります。したがって、本書中の同一情報につき異なった円貨表示がなされている場合もあります。

（注３）米ドルの円貨換算は、2022年5月31日現在の株式会社三菱UFJ銀行の対顧客電信売買相場の仲値（１米ドル＝128.21円）によります。以下、米ドルの円金額表示は別途明記されない限りすべてこれによります。

（２）運用実績

純資産の推移

2021年6月1日から2022年5月末日までの1年間における各月末の純資産総額および1口当たり純資産価格の推移は次のとおりです。

豪ドル受益証券

	純資産総額		1口当たり純資産価格	
	(豪ドル)	(円)	(豪ドル)	(円)
2021年6月末日	256,958,110.38	23,627,298,249	7.19	661
7月末日	254,017,440.32	23,356,903,637	7.16	658
8月末日	252,803,881.79	23,245,316,931	7.19	661
9月末日	250,194,816.06	23,005,413,337	7.16	658
10月末日	245,247,905.99	22,550,544,956	7.12	655
11月末日	237,078,939.62	21,799,408,498	7.02	645
12月末日	236,192,586.97	21,717,908,372	7.09	652
2022年1月末日	228,109,479.15	20,974,666,608	6.88	633
2月末日	221,660,578.51	20,381,690,194	6.78	623
3月末日	216,860,293.33	19,940,303,972	6.74	620
4月末日	204,778,866.48	18,829,416,773	6.48	596
5月末日	200,703,541.91	18,454,690,679	6.42	590

（注）豪ドルの円貨換算は、2022年5月31日現在の株式会社三菱UFJ銀行の対顧客電信売買相場の仲値（１豪ドル＝91.95円）によります。以下、豪ドルの円金額表示は別途明記されない限りすべてこれによります。

NZドル受益証券

	純資産総額		1口当り純資産価格	
	(NZドル)	(円)	(NZドル)	(円)
2021年6月末日	82,060,562.03	6,874,213,281	6.86	575
7月末日	80,947,687.41	6,780,987,774	6.82	571
8月末日	80,567,465.84	6,749,136,613	6.85	574
9月末日	79,896,164.63	6,692,901,711	6.82	571
10月末日	78,748,890.58	6,596,794,564	6.79	569
11月末日	76,721,849.72	6,426,989,351	6.68	560
12月末日	76,822,423.84	6,435,414,445	6.77	567
2022年1月末日	74,674,777.24	6,255,506,089	6.56	550
2月末日	73,469,968.26	6,154,579,241	6.47	542
3月末日	72,684,830.46	6,088,808,248	6.43	539
4月末日	69,251,009.56	5,801,157,071	6.19	519
5月末日	68,145,711.39	5,708,566,243	6.15	515

(注) ニュージーランドドル(以下「NZドル」といいます。)の円貨換算は、2022年5月31日現在の株式会社三菱UFJ銀行の対顧客電信売買相場の仲値(1NZドル=83.77円)によります。以下、NZドルの円金額表示は別途明記されない限りすべてこれによります。

米ドル受益証券

	純資産総額		1口当り純資産価格	
	(米ドル)	(円)	(米ドル)	(円)
2021年6月末日	211,063,105.90	27,060,400,807	7.54	967
7月末日	202,362,093.29	25,944,843,981	7.49	960
8月末日	200,558,893.76	25,713,655,769	7.50	962
9月末日	197,646,101.83	25,340,206,716	7.45	955
10月末日	194,237,036.04	24,903,130,391	7.40	949
11月末日	188,229,034.82	24,132,844,554	7.27	932
12月末日	187,802,367.04	24,078,141,478	7.34	941
2022年1月末日	180,921,423.68	23,195,935,730	7.09	909
2月末日	177,144,493.17	22,711,695,469	6.98	895
3月末日	173,614,524.13	22,259,118,139	6.91	886
4月末日	163,092,354.05	20,910,070,713	6.64	851
5月末日	158,499,555.57	20,321,228,020	6.58	844

米ドル(豪ドル)受益証券

	純資産総額		1口当り純資産価格	
	(米ドル)	(円)	(米ドル)	(円)
2021年6月末日	17,269,260.34	2,214,091,868	5.28	677
7月末日	16,701,676.95	2,141,322,002	5.17	663
8月末日	16,454,893.13	2,109,681,848	5.15	660

9 月末日	16,017,313.60	2,053,579,777	5.04	646
10月末日	16,015,258.22	2,053,316,256	5.26	674
11月末日	14,623,916.01	1,874,932,272	4.88	626
12月末日	14,448,524.62	1,852,445,342	5.03	645
2022年 1 月末日	13,307,886.09	1,706,204,076	4.74	608
2 月末日	13,403,790.90	1,718,500,031	4.78	613
3 月末日	13,675,954.14	1,753,394,080	4.93	632
4 月末日	12,502,802.58	1,602,984,319	4.54	582
5 月末日	12,395,300.64	1,589,201,495	4.52	580

米ドル（リアル）受益証券

	純資産総額		1 口当り純資産価格	
	（米ドル）	（円）	（米ドル）	（円）
2021年 6 月末日	46,117,135.06	5,912,677,886	2.76	354
7 月末日	44,503,348.31	5,705,774,287	2.69	345
8 月末日	43,743,073.98	5,608,299,515	2.66	341
9 月末日	40,789,364.20	5,229,604,384	2.55	327
10月末日	38,755,454.98	4,968,836,883	2.45	314
11月末日	38,129,475.10	4,888,580,003	2.44	313
12月末日	36,699,106.79	4,705,192,482	2.45	314
2022年 1 月末日	37,959,799.91	4,866,825,946	2.54	326
2 月末日	39,057,041.72	5,007,503,319	2.63	337
3 月末日	40,155,154.92	5,148,292,412	2.85	365
4 月末日	36,358,721.97	4,661,551,744	2.66	341
5 月末日	37,761,163.61	4,841,358,786	2.79	358

分配の推移

（1 口当り、課税前）

	豪ドル受益証券		NZ ドル受益証券	
	（豪ドル）	（円）	（NZ ドル）	（円）
2021年 6 月	0.03	2.76	0.03	2.51
7 月	0.03	2.76	0.03	2.51
8 月	0.03	2.76	0.03	2.51
9 月	0.03	2.76	0.03	2.51
10月	0.03	2.76	0.03	2.51
11月	0.03	2.76	0.03	2.51
12月	0.03	2.76	0.03	2.51
2022年 1 月	0.03	2.76	0.03	2.51
2 月	0.03	2.76	0.03	2.51

3月	0.03	2.76	0.03	2.51
4月	0.03	2.76	0.03	2.51
5月	0.03	2.76	0.03	2.51
設定来累計	10.10	928.70	10.10	846.08

（１口当たり、課税前）

	米ドル受益証券		米ドル（豪ドル）受益証券	
	（米ドル）	（円）	（米ドル）	（円）
2021年 6 月	0.05	6.41	0.02	2.56
7 月	0.05	6.41	0.02	2.56
8 月	0.05	6.41	0.02	2.56
9 月	0.05	6.41	0.02	2.56
10月	0.05	6.41	0.02	2.56
11月	0.05	6.41	0.02	2.56
12月	0.05	6.41	0.02	2.56
2022年 1 月	0.05	6.41	0.02	2.56
2 月	0.05	6.41	0.02	2.56
3 月	0.05	6.41	0.02	2.56
4 月	0.05	6.41	0.02	2.56
5 月	0.05	6.41	0.02	2.56
設定来累計	7.73	991.06	6.89	883.37

（１口当たり、課税前）

	米ドル（リアル）受益証券	
	（米ドル）	（円）
2021年 6 月	0.01	1.28
7 月	0.01	1.28
8 月	0.01	1.28
9 月	0.01	1.28
10月	0.01	1.28
11月	0.01	1.28
12月	0.01	1.28
2022年 1 月	0.01	1.28
2 月	0.01	1.28
3 月	0.01	1.28
4 月	0.01	1.28
5 月	0.01	1.28
設定来累計	7.42	951.32

収益率の推移

豪ドル受益証券

期間	収益率（％）（注）
2021年6月1日から2022年5月末日	-4.78

NZドル受益証券

期間	収益率（％）（注）
2021年6月1日から2022年5月末日	-3.98

米ドル受益証券

期間	収益率（％）（注）
2021年6月1日から2022年5月末日	-4.14

米ドル（豪ドル）受益証券

期間	収益率（％）（注）
2021年6月1日から2022年5月末日	-11.36

米ドル（リアル）受益証券

期間	収益率（％）（注）
2021年6月1日から2022年5月末日	12.79

（注）収益率（％）＝ $100 \times (a - b) / b$

a＝2022年5月末日の受益証券1口当り純資産価格＋当該期間の分配金の合計額

b＝2021年5月末日の受益証券1口当り純資産価格（分配落の額）

また、ファンドの暦年ベースでの収益率は次のとおりです。

豪ドル受益証券

期間	収益率（％）（注）
2013年（2013年1月1日から2013年12月末日）	5.56
2014年（2014年1月1日から2014年12月末日）	4.24
2015年（2015年1月1日から2015年12月末日）	-2.11
2016年（2016年1月1日から2016年12月末日）	11.59
2017年（2017年1月1日から2017年12月末日）	6.99
2018年（2018年1月1日から2018年12月末日）	-4.56
2019年（2019年1月1日から2019年12月末日）	11.75
2020年（2020年1月1日から2020年12月末日）	-0.53
2021年（2021年1月1日から2021年12月末日）	4.49
2022年（2022年1月1日から2022年5月末日）	-7.33

NZドル受益証券

期間	収益率（％）（注）
2013年（2013年1月1日から2013年12月末日）	5.86
2014年（2014年1月1日から2014年12月末日）	5.33

2015年（2015年1月1日から2015年12月末日）	-1.33
2016年（2016年1月1日から2016年12月末日）	11.92
2017年（2017年1月1日から2017年12月末日）	7.24
2018年（2018年1月1日から2018年12月末日）	-4.03
2019年（2019年1月1日から2019年12月末日）	11.80
2020年（2020年1月1日から2020年12月末日）	0.42
2021年（2021年1月1日から2021年12月末日）	5.01
2022年（2022年1月1日から2022年5月末日）	-6.94

米ドル受益証券

期間	収益率（％）（注）
2013年（2013年1月1日から2013年12月末日）	3.57
2014年（2014年1月1日から2014年12月末日）	2.27
2015年（2015年1月1日から2015年12月末日）	-4.09
2016年（2016年1月1日から2016年12月末日）	10.95
2017年（2017年1月1日から2017年12月末日）	6.73
2018年（2018年1月1日から2018年12月末日）	-4.07
2019年（2019年1月1日から2019年12月末日）	12.68
2020年（2020年1月1日から2020年12月末日）	1.87
2021年（2021年1月1日から2021年12月末日）	4.89
2022年（2022年1月1日から2022年5月末日）	-6.95

米ドル（豪ドル）受益証券

期間	収益率（％）（注）
2013年（2013年1月1日から2013年12月末日）	-8.40
2014年（2014年1月1日から2014年12月末日）	-3.13
2015年（2015年1月1日から2015年12月末日）	-12.55
2016年（2016年1月1日から2016年12月末日）	10.71
2017年（2017年1月1日から2017年12月末日）	15.70
2018年（2018年1月1日から2018年12月末日）	-13.39
2019年（2019年1月1日から2019年12月末日）	10.86
2020年（2020年1月1日から2020年12月末日）	8.20
2021年（2021年1月1日から2021年12月末日）	-0.57
2022年（2022年1月1日から2022年5月末日）	-8.15

米ドル（リアル）受益証券

期間	収益率（％）（注）
2013年（2013年1月1日から2013年12月末日）	-4.10
2014年（2014年1月1日から2014年12月末日）	0.85
2015年（2015年1月1日から2015年12月末日）	-25.05

2016年(2016年1月1日から2016年12月末日)	47.98
2017年(2017年1月1日から2017年12月末日)	13.35
2018年(2018年1月1日から2018年12月末日)	-14.73
2019年(2019年1月1日から2019年12月末日)	10.69
2020年(2020年1月1日から2020年12月末日)	-20.59
2021年(2021年1月1日から2021年12月末日)	-0.39
2022年(2022年1月1日から2022年5月末日)	15.92

(注) 収益率(%) = $100 \times (a - b) / b$

a = 暦年末(2022年については5月末日)の受益証券1口当り純資産価格 + 当該期間の分配金の合計額

b = 当該暦年の直前の暦年末の受益証券1口当り純資産価格(分配落の額)

ファンドにはベンチマークはありません。

2 販売及び買戻しの実績

2021年6月1日から2022年5月末日までの期間における販売および買戻しの実績ならびに2022年5月末日現在の発行済口数は次のとおりです。

	販売口数	買戻口数	発行済口数
豪ドル受益証券	417,655 (417,655)	5,370,460 (5,370,460)	31,260,382 (31,260,382)
N Z ドル受益証券	347,678 (347,678)	1,359,057 (1,359,057)	11,082,927 (11,082,927)
米ドル受益証券	1,483,013 (1,483,013)	5,459,506 (5,459,506)	24,088,333 (24,088,333)
米ドル（豪ドル）受益証券	955 (955)	539,418 (539,418)	2,740,165 (2,740,165)
米ドル（リアル）受益証券	31,414 (31,414)	3,405,914 (3,405,914)	13,524,656 (13,524,656)

（注）（ ）の数は、本邦内における販売、買戻しおよび発行済口数です。

[次へ](#)

3 ファンドの経理状況

1. ファンドの日本語の中間財務書類は、ルクセンブルグで一般に公正妥当と認められた会計原則に準拠して作成された原文の中間財務書類を翻訳したものです。これは「特定有価証券の内容等の開示に関する内閣府令」（平成5年大蔵省令第22号）に基づき、「中間財務諸表等の用語、様式及び作成方法に関する規則」（昭和52年大蔵省令第38号）第76条第4項ただし書の規定の適用によるものです。
2. ファンドの原文の中間財務書類は、米ドルで表示されていますが、日本語の財務書類には主要な金額についての円換算額を併せて掲記しています。米ドルの円貨換算は、2022年5月31日現在の株式会社三菱UFJ銀行の対顧客電信売買相場の仲値（1米ドル＝128.21円）によります。なお、千円未満の金額は四捨五入されています。
3. 以下に記載されている中間財務書類は、外国監査法人等（公認会計士法（昭和23年法律第103号）第1条の3第7項に規定する外国監査法人等をいいます。）の監査を受けていません。

[次へ](#)

（１）資産及び負債の状況

ノムラ・マスター・セレクト ユー・エス・ハイ・イールド・ボンド・ファンド

純資産計算書

2022年４月30日現在

（米ドルで表示）

	注記	（米ドル）	（千円）
資産の部			
投資有価証券 純資産額 （取得価額：392,010,985米ドル）	2	380,815,696	48,824,380
銀行預金		39,009,568	5,001,417
受益証券発行未収金		80,780	10,357
投資対象ファンドからの割戻報酬	9	105,161	13,483
		<hr/>	<hr/>
資産合計		420,011,205	53,849,637
		<hr/>	<hr/>
負債の部			
当座借越		16,360	2,098
先渡為替契約未実現損失	14	12,129,495	1,555,123
受益証券買戻未払金		3,177,914	407,440
未払費用	10	1,006,641	129,061
		<hr/>	<hr/>
負債合計		16,330,410	2,093,722
		<hr/>	<hr/>
純資産		403,680,795	51,755,915
		<hr/> <hr/>	<hr/> <hr/>

以下のとおり、受益証券により表章される。

	１口当り純資産価格	発行済受益証券数	純資産
豪ドル受益証券（豪ドル建て）	6.48	31,622,107	204,778,866
N Z ドル受益証券（N Z ドル建て）	6.19	11,187,702	69,251,010
米ドル受益証券（米ドル建て）	6.64	24,562,278	163,092,354
米ドル（豪ドル）受益証券（米ドル建て）	4.54	2,756,065	12,502,803
米ドル（リアル）受益証券（米ドル建て）	2.66	13,672,856	36,358,722

添付の注記は当財務書類の一部である。

ノムラ・マスター・セレクト ユー・エス・ハイ・イールド・ボンド・ファンド

発行済受益証券数の変動表

2022年4月30日に終了した期間

豪ドル受益証券

期首現在発行済受益証券数	34,435,011
発行受益証券数	267,720
買戻受益証券数	(3,080,624)
期末現在発行済受益証券数	31,622,107

NZドル受益証券

期首現在発行済受益証券数	11,596,234
発行受益証券数	273,898
買戻受益証券数	(682,430)
期末現在発行済受益証券数	11,187,702

米ドル受益証券

期首現在発行済受益証券数	26,235,727
発行受益証券数	580,735
買戻受益証券数	(2,254,184)
期末現在発行済受益証券数	24,562,278

米ドル（豪ドル）受益証券

期首現在発行済受益証券数	3,043,118
発行受益証券数	240
買戻受益証券数	(287,293)
期末現在発行済受益証券数	2,756,065

米ドル（リアル）受益証券

期首現在発行済受益証券数	15,830,711
発行受益証券数	10,100
買戻受益証券数	(2,167,955)
期末現在発行済受益証券数	13,672,856

[次へ](#)

ノムラ・マスター・セレクト ユー・エス・ハイ・イールド・ボンド・ファンド

財務書類に対する注記

2022年4月30日現在

注1 - 組織

トラスト

ノムラ・マスター・セレクト（「トラスト」）は、ブラウン・ブラザーズ・ハリマン・トラスト・カンパニー（ケイマン）リミテッド（「前受託会社」）とグローバル・ファンズ・マネジメント・エス・エー（「管理会社」）との間で締結された2009年8月7日付マスター信託証書（2015年9月30日付の修正証書および2016年7月26日付（2016年8月11日効力発生）の退任および任命に関する証書（グローバル・ファンズ・トラスト・カンパニー（「受託会社」）と前受託会社と管理会社との間で締結。これによりトラストの受託会社として、受託会社が前受託会社の後任となった。）により修正済、さらに2016年8月11日付の修正証書により修正済）（「マスター信託証書」）の条件および条項に基づき、ケイマン諸島の法律のもとで、ケイマン諸島の信託法に基づきオープン・エンド型の追加型投資信託として設立された。

トラストは、ケイマン諸島のミューチュアル・ファンド法（改訂済）およびケイマン諸島の一般投資家向け投資信託（日本）規則（改訂済）に基づくミューチュアル・ファンドとして規制され、ケイマン諸島金融庁（「CIMA」）に登録されている。かかる登録により、CIMAに対する目論見書および監査済年次財務書類の提出義務が生じる。

受託会社は、ケイマン諸島の銀行および信託会社法（改訂済）の規定に従い、適法に設立され、有効に存続し、信託業務を遂行する認可を受けている信託会社であり、管理会社は、ルクセンブルグの会社である。

受託会社および管理会社は、信託証書の条項に従い、トラストの資産および運営業務に関するすべての権限および責任を有する。

ファンド

資産や負債が個別に帰属する1つまたは複数のポートフォリオであるシリーズ（「シリーズ・トラスト」）が設定される場合がある。シリーズ・トラストにつき1つまたは複数のクラスの受益証券が発行される場合がある。

ノムラ・マスター・セレクト ユー・エス・ハイ・イールド・ボンド・ファンド（「ファンド」）は、マスター信託証書および前受託会社と管理会社との間で締結された2009年8月7日付追補証書（マスター信託証書と合わせて「信託証書」）に従い構成されるシリーズ・トラストである。

ファンドは、現在、豪ドル受益証券（豪ドル建て）、NZドル受益証券（NZドル建て）、米ドル受益証券（米ドル建て）、米ドル（豪ドル）受益証券（米ドル建て）および米ドル（レアル）受益証券（米ドル建て）の5つのクラスの受益証券を発行している。

豪ドル受益証券（豪ドル建て）、NZドル受益証券（NZドル建て）および米ドル受益証券（米ドル建て）の各クラスは、それぞれの通貨でパフォーマンスを追求する。

米ドル（豪ドル）受益証券および米ドル（レアル）受益証券は米ドル建てであるが、米ドル（豪ドル）受益証券は豪ドルで、米ドル（レアル）受益証券はブラジルレアルでパフォーマンスを追求する。

ファンドは、2024年10月31日に償還する予定である。ファンドは、受益証券の当初発行日以降、純資産総額が5,000万米ドルを下回った場合にはいつでも、早期に償還することがある。ファンドは信託証書に記載されたその他の状況において、早期に償還（または延期）する場合がある。

ファンドの投資目的は、米ドル建て債務証券で構成されるポートフォリオのパフォーマンスを、異なる通貨で追求することである。

投資顧問会社は、主としてフィデリティ・ファンズ-USハイ・イールド・ファンド（「投資対象ファンド」）のクラスA-MDIST-USD投資証券（「投資対象ファンド投資証券」）に投資を行うこと、同時に一定の為替取引（以下に定義する。）を行うことを通じて、その投資目的の達成を目指す。

投資顧問会社は、ファンドの資産の大部分（為替取引、受益証券の買戻し、受益証券の保有者（「受益者」）に対する分配金その他の支払およびファンドの経費支払に充てる資産の一部を除く。）を、投資対象ファンドに投資することを通じて、米ドル建て債務証券に投資する。投資対象ファンドに投資しないファンド資産は、現金および現金同等物で保有する。米ドル建て債務証券への直接投資は行わない。

ファンドの資産の大部分が、投資対象ファンドに投資されるため、ファンドのパフォーマンスは、投資対象ファンドのポートフォリオのパフォーマンスに依拠する。さらに、以下に詳述されるとおり、為替取引は、ファンドのパフォーマンスに多大な影響を及ぼす場合がある。

受益者には、トラストおよびファンドのいずれもルクセンブルグ籍の投資信託ではなく、いずれもルクセンブルグの法律に服さず、いかなるルクセンブルグの監督機関の監督下でない旨留意されたい。

注 2 - 重要な会計方針

財務書類は、投資信託に適用されるルクセンブルグで一般に公正妥当と認められた会計原則（「LUX GAAP」）に従い作成されており、以下の重要な会計方針を含む。

有価証券への投資

- (a) 証券取引所に上場されているか、またはその他の規制市場で取引されている証券は、当該取引所または市場において入手可能な直近の終値（取引価格または評価額）で評価される。証券が複数の証券取引所またはその他の規制市場において上場または取引されている場合は、当該証券の主たる市場である取引所またはその他の規制市場において入手可能な直近の終値または管理会社もしくは管理会社を代理して事務代行会社が決定する代表値を使用する。
- (b) 証券取引所に上場されておらず、その他の規制市場でも取引されていない証券の場合、または上記(a)に基づいて決定された価格がその証券の公正価値を表さない場合は、入手可能な直近の市場価格で評価される。そのような市場価格が存在しない場合、またはその市場価格が当該証券の公正市場価値を反映していない場合は、合理的に予測し得る売り値に基づいて、慎重かつ誠実に評価される。
- (c) 上記(a)および(b)に規定されている、市場価格が直ちに入手できない証券またはその他の資産は、管理会社の助言を受けて事務代行会社が採用した手続に従い、誠実に決定した公正価値で評価される。
- (d) 満期日まで60暦日以下の短期投資対象は、市場価格、満期日61日前時点の市場価格と額面価格との間の差額の償却、または市場価格が入手不可能である場合には償却原価で評価される。
- (e) その他の資産は、適用ある一般に認められた会計原則に従って公正価格を表すと管理会社が判断する価格を参照して、または管理会社が誠実に決定するその他の価格で評価される。

投資取引および投資収益

投資取引は、取引日に会計処理される。受取利息は、発生主義により認識される。配当金は、配当落ち日に計上される。証券取引に係る実現損益は、売却された証券の平均取得価額に基づいて算定される。

外貨換算

ファンドは、その会計帳簿を米ドルで記帳し、その財務書類は米ドルで表示される。米ドル以外の通貨建ての資産および負債は、期末日現在の適用為替レートで米ドルに換算される。米ドル以外の通貨建ての収益および費用は、取引日の適正な為替レートで米ドルに換算される。

米ドル以外の通貨建てで行われた投資有価証券取引は、取引日の適用為替レートで米ドルに換算される。

ファンドは、外国為替レートの変動により生じた投資対象の運用成果と、保有有価証券の時価の変動により生じた変動分を分離計上しない。かかる変動分は、投資による実現および未実現純損益に含まれる。

2022年4月30日現在の為替レートは以下のとおりである。

1 米ドル = 1.39801 豪ドル

1 米ドル = 4.96465 ブラジルレアル

1 米ドル = 0.94742 ユーロ

1 米ドル = 1.53046 NZドル

ヘッジ

投資顧問会社は、豪ドル受益証券、NZドル受益証券、米ドル（豪ドル）受益証券および米ドル（レアル）受益証券に関し、一定の為替取引を行う。豪ドル受益証券およびNZドル受益証券の各々の買付申込代金を米ドルに転換し、これらの資産を米ドル受益証券、米ドル（豪ドル）受益証券および米ドル（レアル）受益証券の資産と合わせて1つのプール（「共通ポートフォリオ」）において運用する。この共通ポートフォリオは、各クラスの受益証券の純資産総額に基づき、5つに分けられる。豪ドル受益証券、NZドル受益証券、米ドル（豪ドル）受益証券および米ドル（レアル）受益証券については、以下のように、米ドルを売り下記通貨を購入する為替取引（「為替取引」）を行う。

- (a) 豪ドル受益証券：通常の状態において、豪ドル受益証券に帰属する純資産総額（為替取引の未実現損益を除く。）の米ドルのエクスポージャーの約100%に（可能な限り）等しい豪ドル金額を米ドル売りの先渡取引で購入する。

- (b) NZドル受益証券：通常の場合において、NZドル受益証券に帰属する純資産総額（為替取引の未実現損益を除く。）の米ドルのエクスポージャーの約100%に（可能な限り）等しいNZドル金額を米ドル売りの先渡取引で購入する。
- (c) 米ドル（豪ドル）受益証券：通常の場合において、米ドル（豪ドル）受益証券に帰属する純資産総額（為替取引の未実現損益を除く。）の米ドルのエクスポージャーの約100%に（可能な限り）等しい豪ドル金額を米ドル売りの先渡取引で購入する。
- (d) 米ドル（レアル）受益証券：通常の場合において、米ドル（レアル）受益証券に帰属する純資産総額（為替取引の未実現損益を除く。）の米ドルのエクスポージャーの約100%に（可能な限り）等しいブラジルレアル金額を米ドル売りの先渡取引で購入する。

受益証券の純資産総額の全額を完全にヘッジすることは不可能であるが、投資顧問会社は、通常、当該米ドル売りの額の比率が純資産総額の米ドルのエクスポージャーの90%から110%となるよう調整を行う意向である。共通ポートフォリオの価値の変動または受益証券の買付額もしくは買戻額によっては、当該比率が90%を下回るまたは110%を超える場合があり、投資顧問会社は、上記取引に関し、当該比率が上記の範囲内（通常約100%）となるよう調整を行う意向である。

豪ドル受益証券、NZドル受益証券、米ドル（豪ドル）受益証券および米ドル（レアル）受益証券は、為替先渡取引を利用することで、為替取引の利益が出る場合もあれば、損失を被る場合もある。一般的には、為替先渡契約による利益または損失は、その為替先渡契約期間中の2通貨間の金利差により決まる。米ドル金利が、当該為替取引における通貨の金利よりも低い場合には、当該クラスの受益証券は、為替取引による利益を得ることが期待される。

疑義を避けるために明記すると、米ドル受益証券に関し、ヘッジ目的の為替取引は行われない。

先渡為替契約

先渡為替契約は、満期までの残存期間に関して期末日現在で適用される先渡レートで評価される。先渡為替契約の結果生じる損益は、運用計算書に計上される。純資産計算書において、未実現純利益は資産として計上され、未実現純損失は負債として計上される。

注3 - 受託会社報酬

受託会社は、会計年度ベースで当該四半期の最終日から60暦日以内に米ドルで四半期毎に後払いで支払われる報酬として、最低年間報酬を10,000米ドルとし、当該四半期の各ファンド営業日におけるファンドの純資産総額の平均値の年率0.01%に相当する額およびファンドのために受託会社が直接負担したすべての立替実費を、ファンドの資産から受け取ることができる。

注4 - 管理会社報酬

管理会社は、管理会社としてのその役務を提供するに当たって、会計年度ベースで当該四半期の最終日から60暦日以内に米ドルで四半期毎に後払いで支払われる報酬として、年間20,000米ドルに相当する額およびファンドのために管理会社が直接負担したすべての立替実費を、ファンドの資産から受け取ることができる。

注5 - 保管会社報酬

保管会社は、保管契約に基づき、その役務を提供するに当たって、取引の種類により異なり、一般に一取引につき15米ドルから100米ドルである取引報酬を、ファンドの資産から受け取ることができる。

保管会社はまた、（ ）受託会社と保管会社との間で随時合意した金額で、保管会社がファンドのために行ったすべての補助的な業務に係る補助費（投資顧問会社により保管会社に対して通知される、ファンドの投資目的、投資方針および投資制限に従った外国為替取引の処理を含むが、これらに限られない。）ならびに（ ）保管会社が保管契約に従い、その役務の規定に関連してファンドのために合理的に負担したすべての適正な立替実費および経費につき、ファンドの資産から支払を受けることができる。

注6 - 投資顧問会社報酬

投資顧問会社は、投資顧問会社としてのその役務を提供するに当たって、会計年度ベースで当該月の最終日から60暦日以内に米ドルで四半期毎に後払いで支払われる報酬として、各ファンド営業日におけるファンドの純資産総額の平均値の年率0.40%に相当する額を、ファンドの資産から受け取ることができる。

投資顧問会社はまた、投資顧問会社がファンドのために適正に負担した適正な立替実費および経費（ポートフォリオ証券の売買に係る直接費用、利息費用、外部の弁護士および監査人の報酬および費用、公租公課、株券に係る費用ならびに

その他受益証券の発行、販売、買付または買戻費用を含むが、これらに限られない。)につき、ファンドの資産から支払を受けることができる。

注7 - 事務代行会社報酬

事務代行会社は、管理業務契約に基づき、その役務に対する報酬として、()会計年度ベースで四半期の最終日から60暦日以内に米ドルで四半期毎に後払い（各四半期につき按分計算）で支払われる報酬として、最低年間報酬を80,000米ドルとし、当該四半期の各ファンド営業日におけるファンドの純資産総額の平均値の年率0.08%に相当する額および()ファンドのために事務代行会社が直接負担したすべての立替実費を、ファンドの資産から受け取ることができる。

事務代行会社はまた、監査確認書の発行、中間財務諸表の作成またはLUX GAAP以外の会計原則の使用等の、特定の事務代行業務の履行につき、当該業務に対して事務代行会社と管理会社との間で合意される報酬を、ファンドの資産から受け取ることができる。

事務代行会社はまた、事務代行会社が管理業務契約に従い、その役務の規定に関連してファンドのために合理的に負担したすべての適正な立替実費および経費につき、ファンドの資産から支払を受けることができる。

注8 - 販売会社および代行協会員報酬

販売会社は、会計年度ベースで四半期の各ファンド営業日におけるファンドの純資産総額の平均値の年率0.32%に相当する額の報酬を、当該四半期の最終日から60暦日以内に、米ドルで四半期毎に後払いにてファンドの資産から受け取ることができる。

代行協会員は、代行協会員としてのその役務を提供するに当たって、会計年度ベースで当該四半期の最終日から60暦日以内に米ドルで四半期毎に後払いで支払われる報酬として、当該四半期の各ファンド営業日におけるファンドの純資産総額の平均値の年率0.08%に相当する額を、ファンドの資産から受け取ることができる。

注9 - 投資対象ファンドからの報酬の割戻金

ファンドは、投資対象ファンドから、投資対象ファンド投資証券の純資産価格に対して日割りで計上される年率0.345%の割戻報酬を、暦年ベースの四半期毎に米ドルで受け取る。

注10 - 未払費用

	(米ドル)
投資顧問会社報酬	434,854
代行協会員および販売会社報酬	434,548
事務代行会社報酬	86,925
受託会社および管理会社報酬	15,871
立替実費	8,289
専門家報酬	10,950
印刷および公告費用	15,204
未払費用	<u>1,006,641</u>

注11 - 分配

管理会社（またはその受任者）は、投資顧問会社と協議の上、受益者に対し、各受益者の保有する豪ドル受益証券、NZドル受益証券、米ドル受益証券、米ドル（豪ドル）受益証券または米ドル（レアル）受益証券の口数に応じてファンドの分配可能な投資収益および実現売買益から随時分配を行うことができる。

また、管理会社（またはその受任者）は、分配金を合理的な水準に維持する必要があると考える場合には、投資顧問会社と協議の上、ファンドの未実現売買益またはファンドの元本部分からも分配を行うことができる。

管理会社（またはその受任者）は、毎月15日（「分配基準日」）時点の受益者に対し、毎月分配を行う予定である。ただし、当該分配基準日がファンド営業日でない場合、分配は、その直前のファンド営業日時点の受益者に対し行われる予定である。

2022年4月30日に終了した期間において、ファンドは、総額14,581,495米ドルの分配を支払った。

注12 - 税金

ケイマン諸島の現行法上、ファンドには所得税、遺産税、譲渡税、消費税もしくはその他の税金、またはファンドによる受益者への支払に対してもしくは受益証券の買戻しの際の純資産額の支払に対して適用される源泉徴収税はない。

ファンドは、一定の利息、配当金およびキャピタルゲインに対して外国の源泉徴収税を課せられる場合がある。

注13 - 募集および買戻し

受益証券の発行

現在、豪ドル受益証券、NZドル受益証券、米ドル受益証券、米ドル（豪ドル）受益証券および米ドル（リアル）受益証券の5つのクラスが、以下の期間に適格投資家に対して発行されている。

- ・（豪ドル受益証券、NZドル受益証券、米ドル受益証券および米ドル（豪ドル）受益証券の場合）ルクセンブルグおよびニューヨークにおいて銀行が営業を行っている日（毎年12月24日を除く。）、かつ日本において販売会社が営業を行っている日、または管理会社（もしくはその受任者）が随時決定するその他の日（豪ドル受益証券、NZドル受益証券、米ドル受益証券および米ドル（豪ドル）受益証券についての、「ファンド営業日」）
- ・（米ドル（リアル）受益証券の場合）（ ）サンパウロ、ルクセンブルグおよびニューヨークにおいて銀行が営業を行っている日（毎年12月24日を除く。）、（ ）ブラジル商品先物取引所が営業を行っている日、かつ（ ）日本において販売会社が営業を行っている日、および/または管理会社（もしくはその受任者）が随時決定するその他の日（米ドル（リアル）受益証券についての、「ファンド営業日」）

募集価格は、当該ファンド営業日時点における当該クラスの受益証券1口当たり純資産価格である。かかる募集価格には、販売会社に支払われる申込手数料が加算される。受益者および適格投資家の取得申込口数は、豪ドル受益証券は100口以上1口単位、NZドル受益証券は100口以上1口単位、米ドル受益証券は100口以上1口単位、米ドル（豪ドル）受益証券は100口以上1口単位、米ドル（リアル）受益証券は100口以上1口単位、または管理会社（もしくはその受任者）がその裁量により決定するそれより少ない口数とする。

受益証券の購入に係る申込書は、当該ファンド営業日の午後5時（東京時間）または管理会社（もしくはその受任者）が随時決定するその他の日時までに事務代行会社により受領されなければならない。受益証券に係る支払は、保管会社に開設された口座に、当該ファンド営業日（当日を含む。）から7ファンド営業日以内、または当該7ファンド営業日目が、豪ドル受益証券についてはメルボルン、NZドル受益証券についてはウェリントンにおいて銀行が営業を行っていない場合、豪ドル受益証券についてはメルボルン、NZドル受益証券についてはウェリントンにおいて銀行が営業を行っているその直後の営業日までに受領されなければならない。

管理会社（もしくはその受任者）は、その裁量により、受益証券の全部または一部に係る申込みを拒絶することができ、申込代金またはその差額は、申込者のリスクおよび費用負担において可及的速やかに（無利息で）返還されるものとする。

受託会社および/または管理会社（もしくはその受任者）は、受益証券の申込者に対し、申込者の身元および申込代金の支払源を確認するために必要な情報および文書を請求することができる。管理会社（またはその受任者）は、申込者の身元および申込代金の支払源を確認するために要求されたすべての情報および文書を受領し、かつ当該情報および文書について受託会社および/または管理会社（もしくはその受任者）の要求を満たすまで、受益証券を発行しないものとする。当該ファンド営業日から10ファンド営業日以内に、管理会社（またはその受任者）が当該情報および文書を受領しなかった場合、管理会社（またはその受任者）は、当該申込書を申込者に対して差し戻し、かつかかる申込者により支払われたすべての申込代金を、申込者のリスクおよび費用負担において、支払銀行に対して（利息を付さずに）返還するものとする。

受益証券の買戻し

受益証券は、各ファンド営業日に買戻すことができる。

受益者は、受益証券の買戻しを請求する通知（「買戻通知」）により、当該買戻通知に記載された受益証券を管理会社（またはその受任者）が買戻すよう請求することができる。提出された買戻通知は、管理会社（またはその受任者）が決定しない限り、取消することができないものとする。各買戻通知は、豪ドル受益証券1口以上1口単位、NZドル受益証券1口以上1口単位、米ドル受益証券1口以上1口単位、米ドル（豪ドル）受益証券1口以上1口単位もしくは米ドル（リアル）受益証券1口以上1口単位、または管理会社（もしくはその受任者）がその裁量により決定するその他の口数で行われる。

買戻通知は原則として、（受託会社および管理会社（またはその受任者）の要求する根拠情報および根拠文書とともに）当該ファンド営業日の午後5時（東京時間）または管理会社（もしくはその受任者）が随時決定するその他の日時までに、事務代行会社がこれを受領するものとする。

受益証券１口当り買戻価格は、当該ファンド営業日における豪ドル受益証券、ＮＺドル受益証券、米ドル受益証券、米ドル（豪ドル）受益証券または米ドル（リアル）受益証券の１口当り純資産価格とする。

受益証券の買戻しに関する送金は、当該クラスの受益証券の通貨建てで電信送金されるものとする。買戻代金は、当該ファンド営業日（当日を含む。）から７ファンド営業日以内、または当該７ファンド営業日目が、豪ドル受益証券についてはメルボルン、ＮＺドル受益証券についてはウェリントンにおいて銀行が営業を行っていない場合、豪ドル受益証券についてはメルボルン、ＮＺドル受益証券についてはウェリントンにおいて銀行が営業を行っているその直後の営業日まで送金される予定である。

管理会社（またはその受任者）は、その完全な裁量により、ある受益者に買戻代金を支払うことが、当該法域において、マネー・ロンダリング防止法の違反もしくは違背にあたる可能性があると思われる場合、もしくは他者からその旨知らされた場合、または受託会社、管理会社もしくはこれらの各々の受任者もしくは代理人による、当該法域におけるマネー・ロンダリング防止法の遵守を確保するために、かかる支払の拒絶が必要である場合には、かかる受益者への買戻代金の支払を拒絶することができる。

管理会社（またはその受任者）は、目論見書の規定に記載された状況の場合、買戻請求の全部または一部を停止、拒絶または取消することができる。純資産価格の決定が停止している期間中は、いかなる受益証券も買戻してはならないものとし、当該純資産価格の決定が停止された場合、受益証券の買戻しを受ける当該受益者の権利は同様に停止される。

管理会社は、受託会社および／または投資顧問会社と協議の上、買戻請求を停止、拒絶または取消することができ、買戻代金の支払を延期することができる。

注14 - 先渡為替契約

2022年４月30日現在、注記２に記載された特定の通貨に対する各クラスの純資産に追加的なエクスポージャーを提供するために、およびポートフォリオの一部をヘッジするためにファンドが締結している未決済先渡為替契約は、以下のとおりである。

買付通貨	買付金額	売付通貨	売付金額	満期日	未実現（損）益 （米ドル）
米ドル	155,972,811	豪ドル	213,344,321	2022年５月３日	3,355,592
米ドル	46,980,150	ＮＺドル	70,301,562	2022年５月３日	1,046,218
米ドル	21,110,391	ブラジル リアル	102,385,398	2022年５月３日	520,595
米ドル	13,040,132	豪ドル	17,836,687	2022年５月３日	280,545
ブラジル リアル	42	米ドル	9	2022年５月３日	0
ブラジル リアル	117	米ドル	24	2022年５月３日	(1)
ブラジル リアル	93	米ドル	20	2022年５月３日	(1)
ブラジル リアル	282	米ドル	60	2022年５月３日	(3)
ブラジル リアル	1,892	米ドル	396	2022年５月３日	(15)
豪ドル	622	米ドル	461	2022年５月３日	(17)
ブラジル リアル	2,439	米ドル	514	2022年５月３日	(24)
ブラジル リアル	80,041	米ドル	17,100	2022年５月３日	(1,003)
ブラジル リアル	85,107,287	米ドル	17,503,000	2022年５月３日	(387,847)
ブラジル リアル	83,716,880	米ドル	17,612,000	2022年６月２日	(936,771)
米ドル	17,612,000	ブラジル リアル	82,932,847	2022年５月３日	934,129
米ドル	296,514	ブラジル リアル	1,385,112	2022年５月３日	17,967
米ドル	480,151	ブラジル リアル	2,351,134	2022年６月２日	11,838
米ドル	140,087	ブラジル リアル	654,395	2022年５月３日	8,488
米ドル	104,534	ブラジル リアル	495,584	2022年５月３日	4,872
米ドル	85,852	ブラジル リアル	409,007	2022年６月２日	4,384

米ドル	71,786	ブラジル レアル	337,137	2022年 5 月 3 日	3,987
米ドル	53,739	ブラジル レアル	251,163	2022年 5 月 3 日	3,230
米ドル	55,426	豪ドル	75,081	2022年 5 月 3 日	1,716
米ドル	32,897	豪ドル	43,782	2022年 5 月 3 日	1,577
米ドル	28,611	ブラジル レアル	135,710	2022年 5 月 3 日	1,320
米ドル	21,756	ブラジル レアル	102,122	2022年 5 月 3 日	1,219
米ドル	14,820	ブラジル レアル	69,369	2022年 5 月 3 日	870
米ドル	27,753	豪ドル	37,629	2022年 5 月 3 日	835
米ドル	16,980	ブラジル レアル	81,041	2022年 5 月 3 日	683
米ドル	22,599	ブラジル レアル	110,054	2022年 5 月 3 日	467
米ドル	6,732	豪ドル	8,821	2022年 5 月 3 日	421
米ドル	15,892	ブラジル レアル	77,206	2022年 5 月 3 日	366
米ドル	8,378	ブラジル レアル	40,128	2022年 5 月 3 日	308
米ドル	5,720	ブラジル レアル	27,062	2022年 5 月 3 日	278
米ドル	4,900	豪ドル	6,522	2022年 5 月 3 日	234
米ドル	5,540	ブラジル レアル	26,397	2022年 5 月 3 日	232
米ドル	6,138	ブラジル レアル	29,376	2022年 5 月 3 日	230
米ドル	7,007	ブラジル レアル	33,750	2022年 5 月 3 日	220
米ドル	3,055	ブラジル レアル	14,119	2022年 5 月 3 日	216
米ドル	4,790	豪ドル	6,451	2022年 5 月 3 日	175
米ドル	3,950	豪ドル	5,306	2022年 5 月 3 日	154
米ドル	2,840	ブラジル レアル	13,378	2022年 5 月 3 日	149
米ドル	6,900	ブラジル レアル	34,178	2022年 6 月 2 日	92
米ドル	1,255	ブラジル レアル	5,804	2022年 5 月 3 日	88
米ドル	34,558	豪ドル	48,188	2022年 6 月 2 日	69
米ドル	1,040	ブラジル レアル	4,869	2022年 5 月 3 日	61
米ドル	741	ブラジル レアル	3,499	2022年 5 月 3 日	38
米ドル	855	ブラジル レアル	4,084	2022年 5 月 3 日	34
米ドル	134	豪ドル	177	2022年 5 月 3 日	7
米ドル	290	ブラジル レアル	1,414	2022年 5 月 3 日	6
米ドル	95	豪ドル	125	2022年 5 月 3 日	5
米ドル	5,725	豪ドル	7,993	2022年 6 月 2 日	4
米ドル	52	ブラジル レアル	245	2022年 5 月 3 日	3
米ドル	88	ブラジル レアル	423	2022年 5 月 3 日	3
米ドル	52	ブラジル レアル	244	2022年 5 月 3 日	3
米ドル	59	ブラジル レアル	282	2022年 5 月 3 日	2
米ドル	60	ブラジル レアル	287	2022年 5 月 3 日	2
米ドル	19	ブラジル レアル	91	2022年 5 月 3 日	1
米ドル	24	豪ドル	33	2022年 5 月 3 日	1
米ドル	10	ブラジル レアル	46	2022年 5 月 3 日	1
米ドル	10	豪ドル	13	2022年 5 月 3 日	0
米ドル	10	豪ドル	13	2022年 5 月 3 日	0

米ドル	36,720	ブラジル レアル	185,747	2022年 6 月 2 日	(278)
豪ドル	17,836,687	米ドル	13,048,597	2022年 6 月 2 日	(282,891)
ブラジル レアル	102,385,398	米ドル	20,914,998	2022年 6 月 2 日	(521,262)
ブラジル レアル	104,030,455	米ドル	21,508,293	2022年 5 月 3 日	(587,675)
豪ドル	18,020,024	米ドル	13,529,234	2022年 5 月 3 日	(638,495)
N Z ドル	70,301,562	米ドル	46,969,472	2022年 6 月 2 日	(1,044,865)
N Z ドル	71,445,308	米ドル	49,685,089	2022年 5 月 3 日	(3,003,851)
豪ドル	213,344,321	米ドル	156,074,065	2022年 6 月 2 日	(3,383,652)
豪ドル	219,411,143	米ドル	164,731,450	2022年 5 月 3 日	(7,774,292)
米ドル	699,636	豪ドル	931,482	2022年 5 月 3 日	33,294
米ドル	707,102	豪ドル	957,740	2022年 5 月 3 日	21,976
米ドル	499,885	豪ドル	676,368	2022年 5 月 3 日	16,041
米ドル	291,540	豪ドル	387,993	2022年 5 月 3 日	13,986
米ドル	203,753	豪ドル	266,777	2022年 5 月 3 日	12,913
米ドル	271,889	豪ドル	362,263	2022年 5 月 3 日	12,742
米ドル	311,705	豪ドル	418,692	2022年 5 月 3 日	12,191
米ドル	208,280	豪ドル	274,752	2022年 5 月 3 日	11,735
米ドル	234,739	豪ドル	312,490	2022年 5 月 3 日	11,198
米ドル	170,107	豪ドル	227,425	2022年 5 月 3 日	7,418
米ドル	227,604	豪ドル	337,075	2022年 5 月 3 日	7,365
米ドル	183,453	豪ドル	246,836	2022年 5 月 3 日	6,877
米ドル	173,708	豪ドル	233,674	2022年 5 月 3 日	6,549
米ドル	139,384	豪ドル	187,110	2022年 5 月 3 日	5,534
米ドル	127,068	豪ドル	170,050	2022年 5 月 3 日	5,422
米ドル	92,536	豪ドル	123,083	2022年 5 月 3 日	4,488
米ドル	78,095	N Z ドル	113,208	2022年 5 月 3 日	4,128
米ドル	104,913	豪ドル	141,187	2022年 5 月 3 日	3,914
米ドル	58,560	N Z ドル	84,522	2022年 5 月 3 日	3,334
米ドル	53,901	N Z ドル	77,553	2022年 5 月 3 日	3,229
米ドル	62,502	豪ドル	83,171	2022年 5 月 3 日	3,005
米ドル	79,578	N Z ドル	117,810	2022年 5 月 3 日	2,603
米ドル	44,327	N Z ドル	64,209	2022年 5 月 3 日	2,374
米ドル	101,693	豪ドル	139,072	2022年 6 月 2 日	2,160
米ドル	46,637	N Z ドル	68,656	2022年 5 月 3 日	1,779
米ドル	40,952	豪ドル	54,911	2022年 5 月 3 日	1,671
米ドル	44,678	豪ドル	60,133	2022年 5 月 3 日	1,661
米ドル	27,336	N Z ドル	39,430	2022年 5 月 3 日	1,573
米ドル	31,135	N Z ドル	45,576	2022年 5 月 3 日	1,357
米ドル	22,496	N Z ドル	32,471	2022年 5 月 3 日	1,280
米ドル	18,151	N Z ドル	25,936	2022年 5 月 3 日	1,205
米ドル	17,850	N Z ドル	25,640	2022年 5 月 3 日	1,098
米ドル	24,176	N Z ドル	35,412	2022年 5 月 3 日	1,038
米ドル	214,765	豪ドル	298,734	2022年 6 月 2 日	961
米ドル	23,319	N Z ドル	34,375	2022年 5 月 3 日	860
米ドル	56,674	N Z ドル	85,560	2022年 6 月 2 日	782
米ドル	18,165	N Z ドル	26,775	2022年 5 月 3 日	672
米ドル	13,738	N Z ドル	20,160	2022年 5 月 3 日	567
米ドル	8,708	N Z ドル	12,700	2022年 5 月 3 日	411
米ドル	5,767	N Z ドル	8,294	2022年 5 月 3 日	348
米ドル	135,411	豪ドル	188,717	2022年 6 月 2 日	347
米ドル	3,118	豪ドル	4,164	2022年 5 月 3 日	139
米ドル	18,784	N Z ドル	28,612	2022年 6 月 2 日	94
米ドル	1,753	豪ドル	2,326	2022年 5 月 3 日	89

米ドル	4,536	N Z ドル	6,864	2022年 6 月 2 日	53
米ドル	280	N Z ドル	403	2022年 5 月 3 日	17
米ドル	280	豪ドル	376	2022年 5 月 3 日	11
米ドル	139	豪ドル	183	2022年 5 月 3 日	8
米ドル	151	豪ドル	204	2022年 5 月 3 日	5
米ドル	114	N Z ドル	170	2022年 5 月 3 日	4
米ドル	55	N Z ドル	80	2022年 5 月 3 日	3
米ドル	74	N Z ドル	110	2022年 5 月 3 日	3
米ドル	68	豪ドル	91	2022年 5 月 3 日	3
米ドル	59	豪ドル	80	2022年 5 月 3 日	2
米ドル	38	N Z ドル	56	2022年 5 月 3 日	2
米ドル	20	N Z ドル	30	2022年 5 月 3 日	1
米ドル	20	豪ドル	28	2022年 5 月 3 日	1
米ドル	60,778	豪ドル	84,955	2022年 6 月 2 日	(24)
豪ドル	4	米ドル	3	2022年 5 月 3 日	0
N Z ドル	13	米ドル	9	2022年 5 月 3 日	(1)
N Z ドル	40	米ドル	27	2022年 5 月 3 日	(1)
N Z ドル	101	米ドル	70	2022年 5 月 3 日	(4)
N Z ドル	178	米ドル	122	2022年 5 月 3 日	(6)
豪ドル	247	米ドル	184	2022年 5 月 3 日	(7)
N Z ドル	288	米ドル	196	2022年 5 月 3 日	(8)
豪ドル	246	米ドル	185	2022年 5 月 3 日	(9)
豪ドル	467	米ドル	350	2022年 5 月 3 日	(16)
豪ドル	541	米ドル	406	2022年 5 月 3 日	(20)
N Z ドル	935	米ドル	631	2022年 5 月 3 日	(21)
N Z ドル	724	米ドル	499	2022年 5 月 3 日	(26)
豪ドル	1,409	米ドル	1,047	2022年 5 月 3 日	(39)
豪ドル	12,980	米ドル	9,331	2022年 6 月 2 日	(42)
豪ドル	2,998	米ドル	2,227	2022年 5 月 3 日	(83)
豪ドル	2,857	米ドル	2,140	2022年 5 月 3 日	(96)
豪ドル	2,692	米ドル	2,040	2022年 5 月 3 日	(115)
N Z ドル	3,210	米ドル	2,231	2022年 5 月 3 日	(134)
豪ドル	5,124	米ドル	3,801	2022年 5 月 3 日	(136)
N Z ドル	19,437	米ドル	12,971	2022年 6 月 2 日	(274)
豪ドル	13,260	米ドル	9,861	2022年 5 月 3 日	(376)
豪ドル	29,520	米ドル	21,585	2022年 6 月 2 日	(458)
N Z ドル	21,420	米ドル	14,468	2022年 5 月 3 日	(473)
豪ドル	26,928	米ドル	19,901	2022年 5 月 3 日	(639)
					<u>(12,129,495)</u>

金額は四捨五入され、1ドル未満の金額は0と表示されている。

注15 - 担保

ファンドは、ファンドの代理としての受託会社と預託会社との間の質権設定契約に基づき、外国為替およびデリバティブ取引に係る担保資産として、預託会社に担保差入金額を預託するものとする。2022年4月30日現在、担保に供された金額は12,800,000米ドルであり、純資産計算書において銀行預金として表示されている。

[次へ](#)

(2) 投資有価証券明細表等

ノムラ・マスター・セレクト ユー・エス・ハイ・イールド・ボンド・ファンド

投資有価証券明細表

2022年4月30日現在

(米ドルで表示)

数量 ⁽¹⁾	銘柄	取得価額	純資産額	純資産に 占める 割合(%)
ルクセンブルグ				
投資信託				
35,490,745	フィデリティ・ファンズ-USハイ・イールド・ファンド クラスA-MDIST-USD投資証券	392,010,985	380,815,696	94.34
		392,010,985	380,815,696	94.34
	ルクセンブルグ合計	392,010,985	380,815,696	94.34
		392,010,985	380,815,696	94.34
	投資有価証券合計	392,010,985 (50,259,728,387円)	380,815,696 (48,824,380,384円)	94.34

(1) 数量は、受益証券 / 投資証券の数を表している。

添付の注記は当財務書類の一部である。

[次へ](#)

4 管理会社の概況

（１）資本金の額

グローバル・ファンズ・マネジメント・エス・エー（Global Funds Management S.A.）（以下「管理会社」といいます。）の払込済資本金は375,000ユーロ（約5,166万円）で、2022年5月末日現在全額払込済です。ノムラ・バンク・ルクセンブルクS.A.の完全子会社であり、1株25,000ユーロ（約344万円）の記名式株式15株を発行済です。

（注）ユーロの円貨換算は、2022年5月31日現在の株式会社三菱UFJ銀行の対顧客電信売買相場の仲値（1ユーロ＝137.76円）によります。

（２）事業の内容及び営業の状況

i）管理会社の事業の内容及び営業の概況

管理会社は、（ ）投資信託の運用に関する2010年12月17日ルクセンブルグ投信法（その後の改正を含みます。）（以下「2010年法」といいます。）の第15章に規定される管理会社として、および（ ）オルタナティブ投資ファンド運用会社に関する2013年7月12日付ルクセンブルグ法（改訂済）（以下「2013年法」といいます。）の第1条第46項に規定されるオルタナティブ投資ファンド運用会社として認可されています。

管理会社の主な目的は、以下のとおりです。

- (a) 2010年法の第101条第2項および別表 に基づき、ルクセンブルグ国内外においてEU通達2009/65/EC（以下「UCITS通達」といいます。）に従い認可された譲渡性のある証券を投資対象とする投資信託（以下「UCITS」といいます。）の管理を行うこと、およびUCITS通達に従う認可がされていないルクセンブルグ国内外における投資信託（以下「UCI」といいます。）の追加的管理を行うこと
- (b) オルタナティブ投資ファンド運用会社に関するEU通達2011/61/EUに規定される、ルクセンブルグ国内外で設立されたオルタナティブ投資ファンド（以下「AIF」といいます。）に関し、2013年法の第5条第2項および別表Iに基づくAIFの資産に関する運用業務、管理業務、販売業務およびその他の業務を行うこと

管理会社は、（１）顧客毎の一任運用、（２）投資顧問業務、（３）UCIの株式もしくは受益証券に関する保管および管理事務業務、または（４）2013年法第5条第4項に規定される金融投資商品に関連する注文の受理および送信の業務は提供しません。

また、管理会社は、自らが所在地および管理支援サービスを含む業務を行うUCITS、UCIおよびAIFの子会社のために、上記の運用業務、管理業務および販売業務を提供することができます。

管理会社は、業務提供の自由または支店の設置により、ルクセンブルグ国外において、認可された活動を行うことができます。

管理会社は、2010年法および2013年法の規定の範囲内で、その目的の達成に直接的もしくは間接的に関連するか、または有益もしくは必要とみなされるあらゆる業務を行うことができます。

管理会社は、2022年5月末日現在、以下の投資信託を管理・運用しており、管理投資信託財産額は約1.1兆円です。

（2022年5月末日現在）

国別（設立国）	種別（基本的性格）	クラス数	純資産額の合計（通貨別）
ルクセンブルグ	MMF	2	3,962,546,289.95米ドル
		1	2,036,700,701.33豪ドル
		1	75,907,242.38カナダドル
		1	509,395,679.97ニュージーランドドル
		1	44,085,748.86英ポンド
ルクセンブルグ	その他のファンド	15	927,816,737.77米ドル
		6	133,578,328.42ユーロ
		19	119,313,663,305円
		8	319,381,485.83豪ドル
		3	3,941,659.25カナダドル
		4	111,400,342.83ニュージーランドドル
		2	1,520,666.52英ポンド
		1	21,447,134.06メキシコペソ
		1	252,630,773.24トルコリラ
ケイマン諸島	その他のファンド	7	337,118,243.10米ドル
		2	107,183,780.69ユーロ
		3	266,414,010.18豪ドル
		3	83,842,074.48ニュージーランドドル

）管理会社としての役割

グローバル・ファンズ・マネジメント・エス・エーは、ノムラ・マスター・セレクト（以下「トラスト」といいます。）の管理会社として従事します。管理会社の権利および職務は、2009年8月7日付マスター信託証書（2015年9月30日付修正証書（2015年10月30日効力発生）、2016年7月26日付（2016年8月11日効力発生）の退任および任命に関する証書、2016年8月11日付の修正証書ならびに同日付の修正マスター信託証書により修正済。）および2009年8月7日付追補証書（2010年1月22日付、2010年11月2日付および2015年3月13日付の修正追補証書により修正済。）（以下合わせて「信託証書」といいます。）に記載されています。管理会社は、ルクセンブルグ大公国で設立され、ノムラ・バンク・ルクセンブルグS.A.の完全子会社です。

管理会社は、信託証書に基づき、トラストおよびファンドの一般的な管理運営業務について責任を有します。管理会社は、受益証券の発行をファンドの勘定で行い、ファンドの通常業務を管理する独占的権利を有します。管理会社は、受益者名簿の維持、帳簿の作成、受益証券の販売および買戻しの実行、分配の実施（あった場合）、受益証券1口当り純資産価格の計算ならびにファンドの資産の投資についても責任を有します。

信託証書の条項および適用ある法律の定めに従い、管理会社は、信託証書に基づいて自己に付与された権利、特権、権限、職務、責務および裁量権の全部または一部を、いずれかの者、機関、会社または法人（グローバル・ファンズ・トラスト・カンパニー（以下「受託会社」といいます。）または管理会社の関係者を含みます。）に対して委託することができます。管理会社は、適用ある法律に規定された事項に基づき、受任者または再受任者の行為を監督する必要はなく、また、管理会社は、管理会社自らの現実の詐欺または故意の不履行により発生した場合でない限り、受任者または再受任者側の作為または不作為に起因する損失につき一切直接の責任を負いません。

管理会社の職務の一部は、投資顧問会社、事務代行会社、販売会社および代行協会員に委託されています。

管理会社は、受託会社がその絶対的な裁量で明白に同意した場合を除き、将来の債権者との関係または取引において、かかる関係または取引の結果返済期限が到来したまたは到来する予定の債務をかかる債権者に返済するための引当てとなる資産が、ファンドの資産に限定され、受託会社は直接の責任を負わないことを確保します。

管理会社は、（信託証書に基づく管理会社の権利および職務の適切な遂行において）ファンドの管理者として被る可能性のあるあらゆる訴訟行為、手続、費用、請求、損失、経費（すべての合理的な弁護士報酬、専門家報酬およびその他の同種の経費を含みます。）または要求に対する補償を目的として、ファンドの現金、その他の財産および資産に対してのみ返還請求を行う権利を有します。ただし、かかる権利は、管理会社自らの現実の詐欺または故意の不履行により、管理会社が被った作為や不作為に起因する訴訟行為、手続、費用、請求、損失、経費または要求には適用されません。管理会社は、ファンドに関連して発生した債務について、他のシリーズ・トラストの現金、その他の財産および資産から補償を受ける権利を有せず、過去または現在の受益者から補償を受ける権利もありません（かかる受益者と別途書面により合意した場合を除きます。）。

管理会社は、信託証書に定める様々な事項について法的責任を負いません。管理会社は、管理会社が決定する補償およびその他の条項を含む契約を、ファンドを代理して、ファンドのその他のサービス提供者と締結することができます。

管理会社は、受託会社に対する90暦日以上前の書面による通知（または受託会社が同意するそれより短い期間の通知）により、辞任する、もしくは解任されることがあります。かかる辞任および解任は、後任の管理会社の任命後にのみ効力を生じるものとします。管理会社が書面による辞任通知を行ったとき、または（任意か強制かを問わず）清算手続に入ったとき、かつ当該通知日または清算開始日から60暦日以内に管理会社および受託会社のいずれもが、受託会社が適当と認める後任の管理会社を選任することができない場合、受託会社は、後任の管理会社を任命するため、受益者の会議を招集します。受益者はいつでも、管理会社を解任し、後任の管理会社を任命することを決議することができます。

管理会社は辞任または解任の後、ファンドの管理者として行為した期間中において、辞任した管理者に対して法律により与えられる補償、権限、特権および償還遡及権に加えて、当該期間中に有効であった信託証書により管理会社に付与されたすべての補償の利益を受ける資格を引き続き有するものとします。

（３）その他

本書提出前６ヶ月以内において、訴訟事件その他管理会社およびファンドに重要な影響を及ぼした事実および重要な影響を及ぼすことが予想される事実はありません。

信託証書の当事者である管理会社は、ルクセンブルグ金融監督委員会の規制下にありますが、ファンドはルクセンブルグ籍ではなく、ルクセンブルグの法律には服しません。ファンドは、ルクセンブルグのいかなる監督官庁からも認可を受けておらず、またいかなるルクセンブルグ当局の監督にも服しません。ルクセンブルグにおけるまたはルクセンブルグからの受益証券の募集販売は、2010年法第100条により禁じられています。

[次へ](#)

5 管理会社の経理の概況

1. 管理会社の直近2事業年度の日本文の財務書類は、ルクセンブルグにおける法令に準拠して作成された原文の財務書類を翻訳したものです。これは「特定有価証券の内容等の開示に関する内閣府令」に基づき、「財務諸表等の用語、様式及び作成方法に関する規則」第131条第5項ただし書の規定の適用によるものです。
2. 管理会社の原文の財務書類は、管理会社の本国における独立監査人であるアーンスト・アンド・ヤング・ソシエテ・アノニムの監査を受けております。なお、アーンスト・アンド・ヤング・ソシエテ・アノニムは、公認会計士法第1条の3第7項に規定される外国監査法人等です。
3. 日本文の財務書類には、主要な金額について円貨換算額が併記されています。日本円への換算には、2022年5月31日における株式会社三菱UFJ銀行の対顧客電信売買相場の仲値（1ユーロ＝137.76円）が使用されています。なお、千円未満の金額は四捨五入されています。

独立監査人の報告書

エスペランジュ ガスペリッシュ通り33番 A棟

グローバル・ファンズ・マネジメント・エス・エー

の株主各位

監査意見

我々は、グローバル・ファンズ・マネジメント・エス・エー（以下「貴社」という。）の2022年3月31日現在の貸借対照表および同日に終了した年度の損益計算書、ならびに重要な会計方針の概要を含む財務書類に対する注記から構成される、財務書類について監査を行った。

我々の意見では、添付の財務書類は、財務書類の作成および表示に関するルクセンブルグの法令上の要件に準拠して、貴社の2022年3月31日現在の財務状態、および同日に終了した年度の業績について真実かつ公正な概観を与えているものと認める。

意見の根拠

我々は、ルクセンブルグの監査専門家に関する2016年7月23日法（以下「2016年7月23日法」という。）およびルクセンブルグの金融監督委員会（Commission de Surveillance du Secteur Financier）（以下「CSSF」という。）が採用した国際監査基準（以下「ISA」という。）に準拠して監査を実施した。2016年7月23日法およびルクセンブルグのCSSFが採用したISAに基づく我々の責任については、本報告書の「財務書類の監査に関する公認企業監査人（réviseur d'entreprises agréé）の責任」の項に詳述されている。我々はまた、ルクセンブルグのCSSFが採用した国際会計士倫理基準審議会が公表した職業会計士の国際倫理規程（国際独立性基準を含む。）（以下「IESBA規程」という。）および財務書類の監査に関する倫理上の要件に準拠して、貴社から独立した立場にあり、これらの倫理上の要件に基づきその他の倫理上の責任を果たしている。我々は、我々が入手した監査証拠が監査意見に関する基礎を提供するに充分かつ適切であると確信する。

財務書類に関する取締役会の責任

取締役会は、財務書類の作成および表示に関するルクセンブルグの法令上の要件に準拠した当財務書類の作成および公正な表示、ならびに欺罔もしくは過失の如何にかかわらず、重大な虚偽記載がない財務書類の作成を行うために取締役会が必要と決定する内部統制に関して責任を負う。

財務書類の作成において、取締役会は貴社の継続性を評価し、それが適用される場合には、取締役会が貴社の清算もしくは業務の停止を予定している、またはそれ以外に現実的な選択肢がない場合を除いて、継続性に関する事項の開示および継続会計基準の採用に関して責任を負う。

財務書類の監査に関する公認企業監査人（réviseur d'entreprises agréé）の責任

我々の目的は、欺罔または過失の如何にかかわらず、財務書類全体に重大な虚偽記載がないことの合理的な確信を得ることおよび監査意見を含む公認企業監査人の報告書を発行することである。合理的な確信とは高い水準の確信ではあるが、2016年7月23日法およびルクセンブルグのCSSFが採用したISAに準拠して実施した監査が、必ずしも重大な虚偽記載を発見することを保証するものではない。虚偽記載は欺罔または過失から生じる可能性があり、重大とみなされるのは、個別にまたは全体として、当財務書類に基づく利用者の経済的意思決定に影響を与えると合理的に予想される場合である。

2016年7月23日法およびルクセンブルグのCSSFが採用したISAに準拠した監査の一環として、我々は監査全体を通じて専門的な判断を下し、職業的懐疑心を保持する。我々はまた、以下を実施する。

- ・欺罔または過失の如何にかかわらず、財務書類の重大な虚偽記載のリスクを特定および評価し、当該リスクに対応する監査手続きを計画および実施し、また、監査意見に関する基礎を提供するに充分かつ適切な監査証拠を入手する。欺罔により生じる重大な虚偽記載を発見できないリスクは、過失により生じる重大な虚偽記載を発見できないリスクよりも高い。これは欺罔が共謀、偽造、故意の怠慢、虚偽表示または内部統制の無効化による可能性があるためである。
- ・貴社の内部統制の有効性に関する意見を表明するためではなく、現状に相応しい監査手続きを計画するために、監査に関する内部統制を理解する。
- ・取締役会が採用した会計方針の妥当性ならびに取締役会が行った会計上の見積りおよび関連する開示の合理性を評価する。
- ・取締役会が継続会計基準を採用する妥当性、および、入手した監査証拠に基づき、貴社の継続性に重要な疑念を生じさせる事象または状況に関する重大な不確実性の有無を判断する。重大な不確実性が存在すると判断した場合、我々は当報告書において財務書類の関連する開示に注意を喚起しなければならない。その開示が不十分である場合には、監査意見を修正しなければならない。我々の判断は、当報告書の日付までに入手した監査証拠に基づいている。しかしながら、将来の事象または状況が、貴社の継続性を終了させる可能性がある。
- ・開示を含む財務書類の全体的な表示、構成および内容、ならびに財務書類がその原取引および事象を公正な方法で表示しているかを評価する。

我々は、特に計画する監査の範囲および時期ならびに我々が監査を通じて特定する内部統制の重大な不備を含む重要な監査所見について統治責任者に報告する。

アーンスト・アンド・ヤング
ソシエテ・アノニム
公認監査法人

アントワーヌ・ル・パール

2022年6月14日、ルクセンブルグ

Independent auditor's report

To the Shareholders of
Global Funds Management S.A.
33, rue de Gasperich-Building A
L-5826 Hesperange

Opinion

We have audited the financial statements of Global Funds Management S.A. (the "Company"), which comprise the balance sheet as at 31 March 2022, and the profit and loss account for the year then ended, and the notes to the financial statements, including a summary of significant accounting policies.

In our opinion, the accompanying financial statements give a true and fair view of the financial position of the Company as at 31 March 2022, and of the results of its operations for the year then ended, in accordance with Luxembourg legal and regulatory requirements relating to the preparation and presentation of the financial statements.

Basis for Opinion

We conducted our audit in accordance with the Law of 23 July 2016 on the audit profession (the "Law of 23 July 2016") and with International Standards on Auditing ("ISAs") as adopted for Luxembourg by the "Commission de Surveillance du Secteur Financier" ("CSSF"). Our responsibilities under the Law of 23 July 2016 and ISAs as adopted for Luxembourg by the CSSF are further described in the "responsibilities of the "réviseur d'entreprises agréé" for the audit of the financial statements" section of our report. We are also independent of the Company in accordance with the International Code of Ethics for Professional Accountants, including International Independence Standards, issued by the International Ethics Standards Board for Accountants ("IESBA Code") as adopted for Luxembourg by the CSSF together with the ethical requirements that are relevant to our audit of the financial statements, and have fulfilled our other ethical responsibilities under those ethical requirements. We believe that the audit evidence we have obtained is sufficient and appropriate to provide a basis for our opinion.

Responsibilities of the Board of Directors for the financial statements

The Board of Directors is responsible for the preparation and fair presentation of these financial statements in accordance with Luxembourg legal and regulatory requirements relating to the preparation and presentation of the financial statements, and for such internal control as the Board of Directors determines is necessary to enable the preparation of financial statements that are free from material misstatement, whether due to fraud or error.

In preparing the financial statements, the Board of Directors is responsible for assessing the Company's ability to continue as a going concern, disclosing, as applicable, matters related to going concern and using the going concern basis of accounting unless the Board of Directors either intends to liquidate the Company or to cease operations, or has no realistic alternative but to do so.

Responsibilities of the "réviseur d'entreprises agréé" for the audit of the financial statements

Our objectives are to obtain reasonable assurance about whether the financial statements as a whole are free from material misstatement, whether due to fraud or error, and to issue a report of the "réviseur d'entreprises agréé" that includes our opinion. Reasonable assurance is a high level of assurance, but is not a guarantee that an audit conducted in accordance with the Law of 23 July 2016 and with ISAs as adopted for Luxembourg by the CSSF will always detect a material misstatement when it exists. Misstatements can arise from fraud or error and are considered material if, individually or in the aggregate, they could reasonably be expected to influence the economic decisions of users taken on the basis of these financial statements.

As part of an audit in accordance with the Law of 23 July 2016 and with ISAs as adopted for Luxembourg by the CSSF, we exercise professional judgment and maintain professional skepticism throughout the audit. We also:

- Identify and assess the risks of material misstatement of the financial statements, whether due to fraud or error, design and perform audit procedures responsive to those risks, and obtain audit evidence that is sufficient and appropriate to provide a basis for our opinion. The risk of not detecting a material misstatement resulting from fraud is higher than for one resulting from error, as fraud may involve collusion, forgery, intentional omissions, misrepresentations, or the override of internal control;
- Obtain an understanding of internal control relevant to the audit in order to design audit procedures that are appropriate in the circumstances, but not for the purpose of expressing an opinion on the effectiveness of the Company's internal control;
- Evaluate the appropriateness of accounting policies used and the reasonableness of accounting estimates and related disclosures made by the Board of Directors;
- Conclude on the appropriateness of Board of Directors' use of the going concern basis of accounting and, based on the audit evidence obtained, whether a material uncertainty exists related to events or conditions that may cast significant doubt on the Company's ability to continue as a going concern. If we conclude that a material uncertainty exists, we are required to draw attention in our report of the "réviseur d'entreprises agréé" to the related disclosures in the financial statements or, if such disclosures are inadequate, to modify our opinion. Our conclusions are based on the audit evidence obtained up to the date of our report of the "réviseur d'entreprises agréé". However, future events or conditions may cause the Company to cease to continue as a going concern;
- Evaluate the overall presentation, structure and content of the financial statements, including the disclosures, and whether the financial statements represent the underlying transactions and events in a manner that achieves fair presentation.

We communicate with those charged with governance regarding, among other matters, the planned scope and timing of the audit and significant audit findings, including any significant deficiencies in internal control that we identify during our audit.

Ernst & Young
Société anonyme
Cabinet de révision agréé

Antoine Le Bars

Luxembourg, 14 June 2022

（ ）上記は、監査報告書の原本に記載された事項を電子化したものです。

独立監査人の報告書

エスペランジュ ガスペリッシュ通り33番 A棟

グローバル・ファンズ・マネジメント・エス・エー

の株主各位

監査意見

我々は、グローバル・ファンズ・マネジメント・エス・エー（以下「貴社」という。）の2021年3月31日現在の貸借対照表および同日に終了した年度の損益計算書、ならびに重要な会計方針の概要を含む財務書類に対する注記から構成される、財務書類について監査を行った。

我々の意見では、添付の財務書類は、財務書類の作成および表示に関するルクセンブルグの法令上の要件に準拠して、貴社の2021年3月31日現在の財務状態、および同日に終了した年度の業績について真実かつ公正な概観を与えているものと認める。

意見の根拠

我々は、ルクセンブルグの監査専門家に関する2016年7月23日法（以下「2016年7月23日法」という。）およびルクセンブルグの金融監督委員会（Commission de Surveillance du Secteur Financier）（以下「CSSF」という。）が採用した国際監査基準（以下「ISA」という。）に準拠して監査を実施した。2016年7月23日法およびルクセンブルグのCSSFが採用したISAに基づく我々の責任については、本報告書の「財務書類の監査に関する公認企業監査人（réviseur d'entreprises agréé）の責任」の項に詳述されている。我々はまた、ルクセンブルグのCSSFが採用した国際会計士倫理基準審議会が公表した職業会計士の倫理規程（国際独立性基準を含む。）（以下「IESBA規程」という。）および財務書類の監査に関する倫理上の要件に準拠して、貴社から独立した立場にあり、これらの倫理上の要件に基づきその他の倫理上の責任を果たしている。我々は、我々が入手した監査証拠が監査意見に関する基礎を提供するに充分かつ適切であると確信する。

財務書類に関する取締役会の責任

取締役会は、財務書類の作成および表示に関するルクセンブルグの法令上の要件に準拠した当財務書類の作成および公正な表示、ならびに欺罔もしくは過失の如何にかかわらず、重大な虚偽記載がない財務書類の作成を行うために取締役会が必要と決定する内部統制に関して責任を負う。

財務書類の作成において、取締役会は貴社の継続性を評価し、それが適用される場合には、取締役会が貴社の清算もしくは業務の停止を予定している、またはそれ以外に現実的な選択肢がない場合を除いて、継続性に関する事項の開示および継続会計基準の採用に関して責任を負う。

財務書類の監査に関する公認企業監査人（réviseur d'entreprises agréé）の責任

我々の目的は、欺罔または過失の如何にかかわらず、財務書類全体に重大な虚偽記載がないことの合理的な確信を得ることおよび監査意見を含む公認企業監査人の報告書を発行することである。合理的な確信とは高い水準の確信ではあるが、2016年7月23日法およびルクセンブルグのCSSFが採用したISAに準拠して実施した監査が、必ずしも重大な虚偽記載を発見することを保証するものではない。虚偽記載は欺罔または過失から生じる可能性があり、重大とみなされるのは、個別にまたは全体として、当財務書類に基づく利用者の経済的意思決定に影響を与えると合理的に予想される場合である。

2016年7月23日法およびルクセンブルグのCSSFが採用したISAに準拠した監査の一環として、我々は監査全体を通じて専門的な判断を下し、職業的懐疑心を保持する。

我々はまた、以下を実施する。

- ・欺罔または過失の如何にかかわらず、財務書類の重大な虚偽記載のリスクを特定および評価し、当該リスクに対応する監査手続きを計画および実施し、また、監査意見に関する基礎を提供するに充分かつ適切な監査証拠を入手する。欺罔により生じる重大な虚偽記載を発見できないリスクは、過失により生じる重大な虚偽記載を発見できないリスクよりも高い。これは欺罔が共謀、偽造、故意の怠慢、虚偽表示または内部統制の無効化による可能性があるためである。
- ・貴社の内部統制の有効性に関する意見を表明するためではなく、現状に相応しい監査手続きを計画するために、監査に関する内部統制を理解する。
- ・取締役会が採用した会計方針の妥当性ならびに取締役会が行った会計上の見積りおよび関連する開示の合理性を評価する。
- ・取締役会が継続会計基準を採用する妥当性、および、入手した監査証拠に基づき、貴社の継続性に重要な疑念を生じさせる事象または状況に関する重大な不確実性の有無を判断する。重大な不確実性が存在すると判断した場合、我々は当報告書において財務書類の関連する開示に注意を喚起しなければならない。その開示が不十分である場合には、監査意見を修正しなければならない。我々の判断は、当報告書の日付までに入手した監査証拠に基づいている。しかしながら、将来の事象または状況が、貴社の継続性を終了させる可能性がある。

- ・開示を含む財務書類の全体的な表示、構成および内容、ならびに財務書類がその原取引および事象を公正な方法で表示しているかを評価する。

我々は、特に計画する監査の範囲および時期ならびに我々が監査を通じて特定する内部統制の重大な不備を含む重要な監査所見について統治責任者に報告する。

アーンスト・アンド・ヤング

ソシエテ・アノニム

公認監査法人

シルヴィ・テスト

2021年6月1日、ルクセンブルグ

Independent auditor's report

To the Shareholders of
Global Funds Management S.A.
33, rue de Gasperich-Building A
L-5826 Hesperange

Opinion

We have audited the financial statements of Global Funds Management S.A. (the "Company"), which comprise the balance sheet as at 31 March 2021, and the profit and loss account for the year then ended, and the notes to the financial statements, including a summary of significant accounting policies.

In our opinion, the accompanying financial statements give a true and fair view of the financial position of the Company as at 31 March 2021, and of the results of its operations for the year then ended, in accordance with Luxembourg legal and regulatory requirements relating to the preparation and presentation of the financial statements.

Basis for Opinion

We conducted our audit in accordance with the Law of 23 July 2016 on the audit profession (the "Law of 23 July 2016") and with International Standards on Auditing ("ISAs") as adopted for Luxembourg by the "Commission de Surveillance du Secteur Financier" ("CSSF"). Our responsibilities under the Law of 23 July 2016 and ISAs as adopted for Luxembourg by the CSSF are further described in the "responsibilities of the "réviseur d'entreprises agréé" for the audit of the financial statements" section of our report. We are also independent of the Company in accordance with the International Code of Ethics for Professional Accountants, including International Independence Standards, issued by the International Ethics Standards Board for Accountants ("IESBA Code") as adopted for Luxembourg by the CSSF together with the ethical requirements that are relevant to our audit of the financial statements, and have fulfilled our other ethical responsibilities under those ethical requirements. We believe that the audit evidence we have obtained is sufficient and appropriate to provide a basis for our opinion.

Responsibilities of the Board of Directors for the financial statements

The Board of Directors is responsible for the preparation and fair presentation of these financial statements in accordance with Luxembourg legal and regulatory requirements relating to the preparation and presentation of the financial statements, and for such internal control as the Board of Directors determines is necessary to enable the preparation of financial statements that are free from material misstatement, whether due to fraud or error.

In preparing the financial statements, the Board of Directors is responsible for assessing the Company's ability to continue as a going concern, disclosing, as applicable, matters related to going concern and using the going concern basis of accounting unless the Board of Directors either intends to liquidate the Company or to cease operations, or has no realistic alternative but to do so.

Responsibilities of the "réviseur d'entreprises agréé" for the audit of the financial statements

Our objectives are to obtain reasonable assurance about whether the financial statements as a whole are free from material misstatement, whether due to fraud or error, and to issue a report of the "réviseur d'entreprises agréé" that includes our opinion. Reasonable assurance is a high level of assurance, but is not a guarantee that an audit conducted in accordance with the Law of 23 July 2016 and with ISAs as adopted for Luxembourg by the CSSF will always detect a material misstatement when it exists. Misstatements can arise from fraud or error and are considered material if, individually or in the aggregate, they could reasonably be expected to influence the economic decisions of users taken on the basis of these financial statements.

As part of an audit in accordance with the Law of 23 July 2016 and with ISAs as adopted for Luxembourg by the CSSF, we exercise professional judgment and maintain professional skepticism throughout the audit. We also:

- Identify and assess the risks of material misstatement of the financial statements, whether due to fraud or error, design and perform audit procedures responsive to those risks, and obtain audit evidence that is sufficient and appropriate to provide a basis for our opinion. The risk of not detecting a material misstatement resulting from fraud is higher than for one resulting from error, as fraud may involve collusion, forgery, intentional omissions, misrepresentations, or the override of internal control;
- Obtain an understanding of internal control relevant to the audit in order to design audit procedures that are appropriate in the circumstances, but not for the purpose of expressing an opinion on the effectiveness of the Company's internal control;
- Evaluate the appropriateness of accounting policies used and the reasonableness of accounting estimates and related disclosures made by the Board of Directors;
- Conclude on the appropriateness of Board of Directors' use of the going concern basis of accounting and, based on the audit evidence obtained, whether a material uncertainty exists related to events or conditions that may cast significant doubt on the Company's ability to continue as a going concern. If we conclude that a material uncertainty exists, we are required to draw attention in our report of the "réviseur d'entreprises agréé" to the related disclosures in the financial statements or, if such disclosures are inadequate, to modify our opinion. Our conclusions are based on the audit evidence obtained up to the date of our report of the "réviseur d'entreprises agréé". However, future events or conditions may cause the Company to cease to continue as a going concern;
- Evaluate the overall presentation, structure and content of the financial statements, including the disclosures, and whether the financial statements represent the underlying transactions and events in a manner that achieves fair presentation.

We communicate with those charged with governance regarding, among other matters, the planned scope and timing of the audit and significant audit findings, including any significant deficiencies in internal control that we identify during our audit.

Ernst & Young
Société anonyme
Cabinet de révision agréé

Sylvie Testa

Luxembourg, 1 June 2021

（ ）上記は、監査報告書の原本に記載された事項を電子化したものです。

(1) 資産及び負債の状況

グローバル・ファンズ・マネジメント・エス・エー

貸借対照表

2022年 3 月31日現在

(ユーロで表示)

	注記	2022年 3 月31日		2021年 3 月31日	
		(ユーロ)	(千円)	(ユーロ)	(千円)
資産					
流動資産					
債権					
売上債権					
a) 1 年以内期限到来	3、10	558,448	76,932	386,121	53,192
銀行預金および手元現金	10	10,432,308	1,437,155	9,985,104	1,375,548
		<u>10,990,756</u>	<u>1,514,087</u>	<u>10,371,225</u>	<u>1,428,740</u>
前払費用				26,250	3,616
				<u>26,250</u>	<u>3,616</u>
資産合計		<u>10,990,756</u>	<u>1,514,087</u>	<u>10,397,475</u>	<u>1,432,356</u>

	注記	2022年 3 月31日		2021年 3 月31日	
		(ユーロ)	(千円)	(ユーロ)	(千円)
資本金、準備金および負債					
資本金および準備金					
払込済資本金	4	375,000	51,660	375,000	51,660
準備金		1,607,500	221,449	1,372,500	189,076
1 . 法定準備金	5	37,500	5,166	37,500	5,166
4 . 公正価値準備金を含むその他準備金					
b) その他配当不可能準備金	5	1,570,000	216,283	1,335,000	183,910
繰越損益	5	7,639,968	1,052,482	7,632,773	1,051,491
当期損益		404,417	55,712	242,195	33,365
		<u>10,026,885</u>	<u>1,381,304</u>	<u>9,622,468</u>	<u>1,325,591</u>

債務					
買掛債務					
a) 1 年以内期限到来	7	267,609	36,866	216,948	29,887
その他債務					
a) 税務当局	6	665,320	91,654	524,059	72,194
b) 社会保障当局		30,942	4,263	34,000	4,684
		<u>963,871</u>	<u>132,783</u>	<u>775,007</u>	<u>106,765</u>

資本金、準備金および負債合計	10,990,756	1,514,087	10,397,475	1,432,356
----------------	------------	-----------	------------	-----------

添付の注記は当財務書類の一部である。

グローバル・ファンズ・マネジメント・エス・エー

損益計算書

2022年3月31日に終了した年度

(ユーロで表示)

	注記	2022年		2021年	
		(ユーロ)	(千円)	(ユーロ)	(千円)
1 から 5 . 総損益	8、10	1,715,251	236,293	1,470,452	202,569
6 . 人件費		(1,105,448)	(152,287)	(1,062,165)	(146,324)
a) 給与および賃金	9	(1,008,702)	(138,959)	(954,426)	(131,482)
b) 社会保障費	9	(96,746)	(13,328)	(107,739)	(14,842)
) 年金関連		(59,605)	(8,211)	(71,752)	(9,885)
) その他社会保障費		(37,141)	(5,117)	(35,987)	(4,958)
8 . その他営業費用		(35,000)	(4,822)	(45,501)	(6,268)
14 . 未払利息および類似費用					
a) 関連事業に関する金額	10	(25,782)	(3,552)	(25,255)	(3,479)
b) その他利息および類似費用		(186)	(26)	(2,483)	(342)
15 . 損益に係る税金	6	(144,418)	(19,895)	(92,853)	(12,791)
16 . 税引後損益		404,417	55,712	242,195	33,365
18 . 当期利益		404,417	55,712	242,195	33,365

添付の注記は当財務書類の一部である。

グローバル・ファンズ・マネジメント・エス・エー

財務書類に対する注記

2022年3月31日に終了した年度

注1 - 一般事項

グローバル・ファンズ・マネジメント・エス・エー（「当社」）は、ルクセンブルグ法に準拠する株式会社（“ Société Anonyme ”）としてルクセンブルグにおいて1991年7月8日に設立され、「ルクセンブルグ B 37 359」の商業登記番号を有している。

当社の登録上の所在地は、ルクセンブルグ大公国 エスペランジュ ガスペリッシュ通り33番 A棟である。

当社の主要事業は、投資信託の設定、管理および運用であり、それによって、「総損益」として損益計算書に開示されている管理報酬を受領する。

当社は、オルタナティブ投資ファンド運用会社（AIFM）としての認可（2014年2月14日効力発生）を得ている。さらに、当社は、2010年12月17日法（修正済）の第15章に基づく認可を2017年11月16日にCSSFから得ている。非伝統的資産に投資する投資信託の運用を行うため、当社のAIFMとしての認可の範囲が2020年7月10日付で拡大された。

当社は、当社が子会社としてその一部を形成する最大の組織である野村ホールディングス株式会社の連結財務書類に含まれている。野村ホールディングス株式会社の登記上の事務所は東京に所在しており、その連結財務書類は、〒103-8645 日本国東京都中央区日本橋一丁目13番1号において入手可能である。

さらに、当社は、上記で言及した組織中、最小の組織であるノムラ・ヨーロッパ・ホールディングス・ピーエルシーの連結財務書類にも含まれ、子会社としてその一部を形成している。ノムラ・ヨーロッパ・ホールディングス・ピーエルシーの登記上の事務所はロンドンに所在しており、その連結財務書類は、イギリスEC4R 3ABロンドン、エンジェル・レーン1において入手可能である。

注2 - 重要な会計方針の概要

当社の財務書類は、ルクセンブルグの法律および規制要件ならびにルクセンブルグにおいて適用される一般会計原則に準拠して作成されている。

取締役会により適用された重要な会計方針の要約は以下のとおりである。

外貨換算

当社は、その会計帳簿をユーロで記帳しており、財務書類は当該通貨で表示されている。

ユーロ以外の通貨で表示される取引はすべて、取引日における為替レートによりユーロに換算される。

銀行預金は、貸借対照表日現在において有効な為替レートにより換算される。為替差損益は、本年度の損益計算書に計上されている。

その他の資産および負債は、取得時の為替レートにより換算された額または貸借対照表日における為替レートにより決定された額のうち、資産については低価な方、負債については高価な方を用いて個別に換算される。

実現為替差損益および未実現為替差損は、損益計算書に計上される。

債権

売上債権は、額面金額にて計上される。債権は、回収の可能性が低くなった場合には評価調整の対象となる。評価調整は、当該評価調整を行うこととなった事由が適用されなくなった場合には継続されない。

引当金

引当金は、債務の性質が明確なもので、かつ貸借対照表日時点で発生することが確実またはその可能性が高いが、その金額または発生日が不確定な債務の損失を補填するために設定されている。

債務

債務には、次期事業年度中に支払われるが当期事業年度に関連する費用が含まれている。

総損益

総損益には、その他対外費用を差し引いた、管理している投資信託から受領する管理報酬が含まれている。売上高は、発生主義に基づいて計上される。

受取利息および支払利息

受取利息および支払利息は、発生主義に基づいて計上される。

注 3 - 売上債権

2022年3月31日現在、売上債権は、管理報酬260,867ユーロ（2021年3月31日：219,163ユーロ）、リスク管理業務40,937ユーロ（2021年3月31日：42,500ユーロ）、オルタナティブ投資ファンド運用会社に関するEU通達2011/61/EUおよび報告に係る報酬34,644ユーロ（2021年3月31日：35,834ユーロ）、グローバル・ファンズ・トラスト・カンパニー（「GFTC」）へのファンド業務222,000ユーロ（2021年3月31日：88,624ユーロ）により構成されている。

注 4 - 払込済資本金

2022年3月31日および2021年3月31日現在の当社の発行済かつ全額払込済の資本金は、1株当たり額面25,000ユーロの記名株式15株により表章される。2022年3月31日および2021年3月31日現在、当社は、自己株式を取得していない。

注 5 - 準備金および繰越損益

本年度における増減は、以下のとおりである。

	法定準備金 (ユーロ)	その他配当 不可能準備金 (ユーロ)	繰越損益 (ユーロ)
2021年3月31日現在残高	37,500	1,335,000	7,632,773
前期の損益*			242,195
富裕税準備金の取崩し		(15,000)	15,000
富裕税準備金の割当て		250,000	(250,000)
2022年3月31日現在残高	37,500	1,570,000	7,639,968

*2021年6月8日付の年次総会で決定

法定準備金

ルクセンブルグの法定要件に準拠して、年間純利益の少なくとも5%を配当が制限される法定準備金として積み立てなければならない。この要件は、準備金が発行済株式資本の10%に達した時に充足されたものとみなされる。

その他配当不可能準備金

2016年からの富裕税の軽減に関する基準を定める2016年6月16日付の通達（Circular Fort. N 47ter）に基づき、ルクセンブルグ直接税務当局は、最低富裕税額（前年度の法人所得税控除後）を決定し、かつ当該金額を連結納税ベースの富裕税額と比較することにより、会社が所定の年度における富裕税額を軽減できる旨を定めた通達（circular I.Fort n 51）を2016年7月25日に公表した。富裕税として、会社は、前述の金額（控除後の最低富裕税額または連結納税ベースの富裕税額）のうち高い方の金額を課されるものとする。

上記の適用を受けるために、当社は、控除の対象となる富裕税額の5倍の金額に相当する制限準備金を積立てなければならない。

この準備金は、設定された年の翌年から5年間維持されなければならない。制限準備金を配当の対象とする場合、税金控除は、かかる配当が行われた年に廃止される。当社は、この制限準備金を「その他配当不可能準備金」として計上することを決定した。

2021年6月8日に行われた年次総会により、2015年の富裕税準備金の全額である15,000ユーロが取り崩され、2022年の富裕税準備金として250,000ユーロが計上された。

2022年3月31日現在、制限準備金は1,570,000ユーロ（2021年3月31日：1,335,000ユーロ）であり、これは、2016年から2022年までの年度の富裕税積立金として計上された額の5倍に相当する。

注 6 - 税金

法人所得税率は18.19%（雇用基金に係る拠出金7%を含む。）、エスペランジュにおける地方事業税率は6.75%で維持された。

注 7 - 買掛債務

2022年3月31日および2021年3月31日現在、残高は、未払いの監査報酬および税務コンサルタント報酬、プロジェクト費用、給与に関する積立金ならびに所在地事務報酬で構成されている。

注 8 - 総損益

2022年3月31日および2021年3月31日現在、本項目は以下のとおり分析することができる。

	2022年 (ユーロ)	2021年 (ユーロ)
サービス報酬	1,992,878	1,709,790
その他収益		3,460
コンサルタント報酬	(5,536)	(6,678)
その他対外費用	(272,091)	(236,120)
	<u>1,715,251</u>	<u>1,470,452</u>

2022年3月31日および2021年3月31日現在、サービス報酬には、管理報酬、リスク管理報酬およびその他報酬が含まれる。

2022年3月31日現在、その他対外費用は、所在地事務報酬97,175ユーロ（2021年3月31日：97,175ユーロ）、海外規制費用3,337ユーロ（2021年3月31日：23,759ユーロ）、内部監査報酬および外部監査報酬92,170ユーロ（2021年3月31日：55,728ユーロ）、弁護士報酬5,203ユーロ（2021年3月31日：6,760ユーロ）およびその他費用74,206ユーロ（2021年3月31日：52,698ユーロ）により構成されている。

注9 - スタッフ

2022年3月31日に終了した年度において、当社は8名（2021年3月31日に終了した年度：8名）を雇用していた。

注10 - 関連会社

当社は、普通株式の100%を所有する（ルクセンブルグにおいて設立された）ノムラ・バンク・ルクセンブルクS.A.（「銀行」）によって経営支配されている。当社の最終的親会社は、東京に所在する野村ホールディングス株式会社である。

銀行業取引の多くが、通常の事業の一環として関連会社との間で行われている。これには、当座預金口座、短期預金および為替取引が含まれる。

2022年3月31日および2021年3月31日に終了した事業年度の当座預金口座の利息は、マイナスであった。適用された金利は、市場で入手できる短期預金金利から非関連会社の顧客に適用されるものと同じスプレッドを差し引いた後の利率である。

2014年2月14日に、銀行と当社との間で、当社の事業モデルに基づき事業を行うために、特定のサービスを提供することを銀行に委任するサービス品質保証契約（随時改正済）を締結した。2022年3月31日に終了した事業年度につき、年額92,500ユーロ（2021年3月31日に終了した事業年度：92,500ユーロ）（付加価値税を除く。）が銀行から期間比例原則に則って請求され、損益計算書において「総損益」の項目において控除されている。

当社は、同項目に基づき、また2015年1月12日にGFTCとの間で締結されたリスク管理サービス契約（修正済）に従い、492,343ユーロ（2021年3月31日：364,175ユーロ）でファンド業務を提供した。

注11 - 運用資産

運用資産のうち、当社が受益者として所有してはいないが、投資運用の責任を有するものについては、貸借対照表から除外されている。当該資産は、2022年3月31日現在、約10,059百万ユーロ（2021年3月31日：9,959百万ユーロ）である。

注12 - 新型コロナウイルス感染症（COVID-19）の影響

2022年3月31日に終了した年度において、パンデミックは当社の事業に重大な影響を及ぼさなかった。当社は、その適正な運営を確保するため、適切な衛生対策を講じている。

注13 - 後発事象

決算日より後に、重要な出来事は発生していない。

GLOBAL FUNDS MANAGEMENT S.A.
Balance Sheet as at March 31, 2022
(expressed in Euro)

ASSETS	Note(s)	March 31, 2022	March 31, 2021
CURRENT ASSETS			
Debtors			
Trade debtors			
a) becoming due and payable within one year	3, 10	558,448	386,121
Cash at bank and in hand	10	10,432,308	9,985,104
		<u>10,990,756</u>	<u>10,371,225</u>
PREPAYMENTS		---	26,250
			<u>26,250</u>
TOTAL (ASSETS)		<u>10,990,756</u>	<u>10,397,475</u>
CAPITAL, RESERVES AND LIABILITIES	Note(s)	March 31, 2022	March 31, 2021
CAPITAL AND RESERVES			
Subscribed capital	4	375,000	375,000
Reserves		1,607,500	1,372,500
1. Legal reserve	5	37,500	37,500
4. Other reserves, including the fair value reserve			
b) other non available reserves	5	1,570,000	1,335,000
Profit or loss brought forward	5	7,639,968	7,632,773
Profit or loss for the financial year		<u>404,417</u>	<u>242,195</u>
		<u>10,026,885</u>	<u>9,622,468</u>
CREDITORS			
Trade creditors			
a) becoming due and payable within one year	7	267,609	216,948
Other creditors			
a) Tax authorities	6	665,320	524,059
b) Social security authorities		<u>30,942</u>	<u>34,000</u>
		<u>963,871</u>	<u>775,007</u>
TOTAL (CAPITAL, RESERVES AND LIABILITIES)		<u>10,990,756</u>	<u>10,397,475</u>

The accompanying notes form an integral part of these annual accounts.

GLOBAL FUNDS MANAGEMENT S.A.
Profit and Loss Account
for the year ended March 31, 2022
(expressed in Euro)

	Note(s)	March 31, 2022	March 31, 2021
1. to 5. Gross profit or loss	8, 10	1,715,251	1,470,452
6. Staff costs		(1,105,448)	(1,062,165)
a) salaries and wages	9	(1,008,702)	(954,426)
b) social security costs	9	(96,746)	(107,739)
<i>i) relating to pensions</i>		(59,605)	(71,752)
<i>ii) other social security costs</i>		(37,141)	(35,987)
8. Other operating expenses		(35,000)	(45,501)
14. Interest payable and similar expenses			
a) concerning affiliated undertakings	10	(25,782)	(25,255)
b) other interest and similar expenses		(186)	(2,483)
15. Tax on profit or loss	6	(144,418)	(92,853)
16. Profit or loss after taxation		404,417	242,195
18. Profit for the financial year		<u>404,417</u>	<u>242,195</u>

The accompanying notes form an integral part of these annual accounts.

GLOBAL FUNDS MANAGEMENT S.A.
Notes to the Annual Accounts
for the year ended March 31, 2022

Note 1 – General

Global Funds Management S.A. (the “Company”) was incorporated on July 8, 1991 in Luxembourg as a “Société Anonyme” governed by Luxembourg laws and holds the following trade register identification: Luxembourg B 37 359.

The Company’s registered address is at Building A – 33, rue de Gasperich, L-5826 Hesperange, Grand Duchy of Luxembourg.

The principal activity of the Company is the creation, administration and management of investment funds for which it receives management fees disclosed in the Profit and Loss Account as “Gross profit or loss”.

The Company has been granted with Alternative Investment Fund Manager (AIFM) licence with effect on February 14, 2014. Moreover, the Company has been granted with Chapter 15 of the modified law of December 17, 2010 license by the CSSF on November 16, 2017. On July 10, 2020, the Company further extended its AIFM licence to manage investment fund exposed to non-traditional assets.

The Company is included in the consolidated accounts of Nomura Holdings Inc., forming the largest body of undertakings of which the Company forms a part as a subsidiary undertaking. The registered office of Nomura Holdings Inc. is located in Tokyo and the consolidated financial statements are available at 1-13-1 Nihonbashi, Chuo-Ku, Tokyo 103-8645, Japan.

In addition, the Company is included in the consolidated accounts of Nomura Europe Holdings Plc, forming the smallest body of undertakings included in the body of undertakings referred to in the above-mentioned paragraph of which the Company forms part as a subsidiary undertaking. The registered office of Nomura Europe Holdings Plc is located in London and the consolidated accounts are available at 1 Angel Lane, London, EC4R 3AB, UK.

Note 2 – Summary of significant accounting policies

The annual accounts of the Company are prepared in accordance with Luxembourg laws and regulatory requirements and according to generally accepted accounting principles applicable in Luxembourg.

The significant accounting policies applied by the Board of Directors are summarised as follows:

Foreign currency translation

The Company maintains its accounts in Euro (“EUR”) and the annual accounts are expressed in this currency.

All transactions expressed in currencies other than the EUR are translated into EUR at exchange rates prevailing at the transaction date.

Cash at bank is translated at the exchange rates effective at the balance sheet date. Exchange losses and gains are recorded in the profit and loss account of the year.

Other assets and liabilities are translated separately at the lower or at the higher, respectively, of the value converted at the historical exchange rates or at their value determined at the exchange rates prevailing at the balance sheet date.

Realised exchange gains and losses and unrealised exchange losses are accounted for in the profit and loss account.

Debtors

Trade debtors are recorded at their nominal value. They are subject to value adjustments where their recovery is compromised. These value adjustments are not continued if the reasons for which the value adjustments were made have ceased to apply.

Provisions

Provisions are intended to cover loss on debts the nature of which is clearly defined and which, at the date of the balance sheet, are either likely to be incurred or certain to be incurred but uncertain as to their amount or as to the date on which they will arise.

Creditors

Creditors include expenses to be paid during the subsequent financial year but related to the current financial year.

Gross profit or loss

Gross profit or loss includes the management fees earned from funds under management less other external charges. The turnover is recorded on an accrual basis.

Interest income and interest expenses

Interest income and interest expenses are recorded on an accruals basis.

Note 3 – Trade debtors

As at March 31, 2022, Trade debtors consist of management fees for an amount of EUR 260,867 (March 31, 2021: EUR 219,163), risk management services for EUR 40,937 (March 31, 2021: EUR 42,500), AIFMD and reporting fees for EUR 34,644 (March 31, 2021: 35,834), Funds services to Global Funds Trust Company (“GFTC ”) for EUR 222,000 (March 31, 2021: EUR 88,624).

Note 4 – Subscribed capital

As at March 31, 2022 and 2021, the issued and fully paid capital of the Company is represented by 15 registered shares of a par value of EUR 25,000 each. As at March 31, 2022 and 2021, the Company has not purchased its own shares.

Note 5 – Reserves and Profit or loss brought forward

The movements for the year are as follows:

	Legal reserve EUR	Other non available reserves EUR	Profit or loss brought forward EUR
Balance as at March 31, 2021	37,500	1,335,000	7,632,773
Previous year 's profit or loss*	---	---	242,195
Release of net wealth tax (" NWT ") reserve	---	(15,000)	15,000
Allocation to NWT reserve	---	250,000	(250,000)
	<hr/>	<hr/>	<hr/>
Balance as at March 31, 2022	37,500	1,570,000	7,639,968

* As per decision of the Annual General Meeting as at June 8, 2021.

Legal reserve

In accordance with Luxembourg legal requirements, at least 5% of the annual net profit is to be transferred to legal reserve from which distribution is restricted. This requirement is satisfied when the reserve reaches 10% of the issued share capital.

Other non available reserves

Based on the Circular Fort. N° 47ter dated June 16, 2016, which determines the criteria for the reduction of the NWT as from 2016, the Luxembourg direct tax authorities issued on July 25, 2016 a circular I.Fort N° 51 (the "Circular") indicating that a company may reduce its NWT for a given year by determining the minimum NWT that should be subject to (subtracting the Corporate Income Tax for the precedent year), and by comparing this amount with the NWT that is due based on the unitary value. For the NWT purpose, the company should be liable to the highest of the said amounts (the minimum NWT after reduction or the NWT due based on the unitary value).

In order to avail of the above, the Company must set up a restricted reserve equal to five times the amount of the NWT credited.

This reserve has to be maintained for a period of five years following the year in which it was created. In case of distribution of the restricted reserve, the tax credit falls due during the year in which it was distributed. The Company has decided to maintain this restricted reserve under "Other non available reserves".

As per Annual General Meeting held on June 8, 2021, the 2015 NWT reserve was fully released for an amount of EUR 15,000, and a NWT reserve of EUR 250,000 was constituted for 2022.

As at March 31, 2022, the restricted reserve amounted EUR 1,570,000 representing five times the NWT credited for the years from 2016 to 2022 (March 31, 2021: EUR 1,335,000).

Note 6 – Taxes

The Corporate Income tax rate remained at 18.19% (including a 7% surcharge for the employment fund) and the Municipal Business tax rate in Hesperange at 6.75%.

Note 7 – Trade creditors

As at March 31, 2022 and 2021, the balances are constituted of audit and tax consultancy fees, project costs, salary related contributions and domiciliation fees payable.

Note 8 – Gross profit or loss

As at March 31, 2022 and 2021, this caption can be analysed as follows:

	2022	2021
	EUR	EUR
Services fees	1,992,878	1,709,790
Other income	---	3,460
Consultancy fees	(5,536)	(6,678)
Other external charges	(272,091)	(236,120)
	<u>1,715,251</u>	<u>1,470,452</u>

As at March 31, 2022 and 2021, the Services fees include the management fees, the risk management fees and other fees.

As at March 31, 2022, Other external charges consist of domiciliation fees for an amount of EUR 97,175 (March 31, 2021: EUR 97,175), overseas regulation fees for EUR 3,337 (March 31, 2021: EUR 23,759), internal and external audit fees for EUR 92,170 (March 31, 2021: EUR 55,728), legal fees for EUR 5,203 (March 31, 2021: EUR 6,760) and other charges for EUR 74,206 (March 31, 2021: EUR 52,698).

Note 9 – Staff

For the year ended March 31, 2022, the Company has employed 8 persons (March 31, 2021: 8 persons).

Note 10 – Related parties

The Company is controlled by Nomura Bank (Luxembourg) S.A. (the “Bank”) (incorporated in Luxembourg), which owns 100% of the ordinary shares. The ultimate parent of the Company is Nomura Holdings Inc. and is located in Tokyo.

A number of banking transactions are entered into with the related parties in the normal course of business. These include current accounts, short term deposits and foreign exchange currency transactions.

Current accounts yielded negative interest for the years ended March 31, 2022 and March 31, 2021. The interest rates applied derived from the short term deposit rates available on the market minus the same spread applicable to non related parties’ clients.

The Bank and the Company have signed a Service Level Agreement on February 14, 2014, as amended from time to time, whereas the Company appointed the Bank to provide certain services to conduct its business under its

operating model. The annual amount of EUR 92,500 excluding VAT to be invoiced prorata temporis by the Bank for the year ended March 31, 2022 (March 31, 2021: EUR 92,500) is recorded in deduction of the caption “Gross profit or loss” in the profit and loss account.

Under the same caption and according to the Risk Management Services Agreement dated January 12, 2015, as amended, which was concluded with GFTC, the Company has provided Funds services for an amount of EUR 492,343 (March 31, 2021: EUR 364,175).

Note 11 – Assets under management

Assets under management which are not beneficially owned by the Company but for which the Company has investment management responsibility have been excluded from the balance sheet. Such assets amount to approximately EUR 10,059 million as at March 31, 2022 (March 31, 2021: EUR 9,959 million).

Note 12 – Impact of COVID-19

The pandemic had no significant impact on the Company’s activities during the year ending March 31, 2022. The Company has taken the appropriate sanitary measures to ensure its proper functioning.

Note 13 – Post balance events

No significant event has occurred after the closing date.

（２）損益の状況

管理会社の損益の状況については、「５ 管理会社の経理の概況 （１）資産及び負債の状況」の項目に記載した管理会社の損益計算書をご参照下さい。

[次へ](#)

(2) その他の訂正

別段の記載がない限り、訂正箇所を下線で示します。

第一部 証券情報

(3) 発行（売出）価額の総額

< 訂正前 >

豪ドル受益証券 100億豪ドル（約8,295億円）を上限とします。

NZドル受益証券 100億NZドル（約7,727億円）を上限とします。

米ドル受益証券 100億米ドル（約1兆1,555億円）を上限とします。

米ドル（豪ドル）受益証券 100億米ドル（約1兆1,555億円）を上限とします。

米ドル（リアル）受益証券 100億米ドル（約1兆1,555億円）を上限とします。

（後略）

< 訂正後 >

豪ドル受益証券 100億豪ドル（約9,195億円）を上限とします。

NZドル受益証券 100億NZドル（約8,377億円）を上限とします。

米ドル受益証券 100億米ドル（約1兆2,821億円）を上限とします。

米ドル（豪ドル）受益証券 100億米ドル（約1兆2,821億円）を上限とします。

米ドル（リアル）受益証券 100億米ドル（約1兆2,821億円）を上限とします。

（後略）

第二部 ファンド情報

第1 ファンドの状況

1 ファンドの性格

(3) ファンドの仕組み

管理会社の概要

< 訂正前 >

（前略）

() 資本金の額（2022年2月末日現在）

払込済資本金は、375,000ユーロ（約4,850万円）で、2022年2月末日現在全額払込済です。ノムラ・バンク・ルクセンブルクS.A.（Nomura Bank（Luxembourg）S.A.）の完全子会社であり、1株25,000ユーロ（約323万円）の記名式株式15株を発行済です。

（注）ユーロの円貨換算は、2022年2月28日現在の株式会社三菱UFJ銀行の対顧客電信売買相場の仲値（1ユーロ＝129.34円）によります。以下、ユーロの金額表示は別途明記されない限りすべてこれによります。

（後略）

<訂正後>

（前略）

（ ）資本金の額（2022年 5 月末日現在）

払込済資本金は、375,000ユーロ（約5,166万円）で、2022年 5 月末日現在全額払込済です。ノムラ・バンク・ルクセンブルク S.A.（Nomura Bank（Luxembourg）S.A.）の完全子会社であり、1株25,000ユーロ（約344万円）の記名式株式15株を発行済です。

（注）ユーロの円貨換算は、2022年 5 月31日現在の株式会社三菱UFJ銀行の対顧客電信売買相場の仲値（1ユーロ = 137.76円）によります。以下、ユーロの金額表示は別途明記されない限りすべてこれによります。

（後略）

[次へ](#)

3 投資リスク

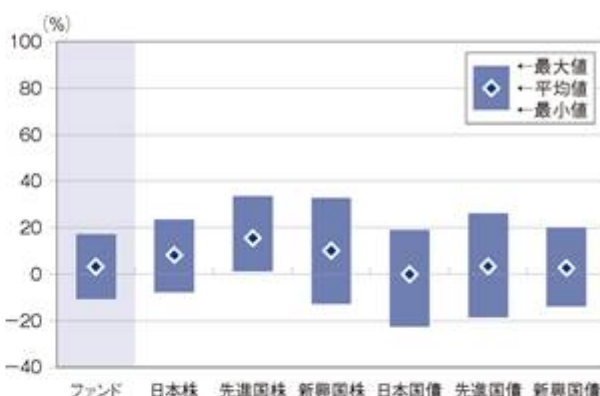
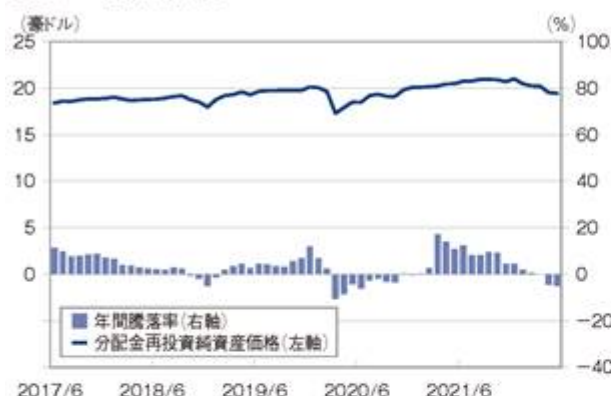
リスク管理体制図直後の参考情報を以下のとおり更新します。

参考情報

ファンドの年間騰落率および分配金再投資純資産価格の推移

ファンドと他の代表的な資産クラスとの騰落率の比較

豪ドル受益証券



	豪ドル 受益証券	日本株	先進国株	新興国株	日本国債	先進国債	新興国債
最大値(%)	17.03	23.40	33.50	32.65	19.10	26.06	20.13
最小値(%)	-10.45	-7.66	1.29	-12.55	-22.31	-18.60	-13.64
平均値(%)	3.27	8.28	15.59	10.13	0.05	3.42	2.67

※純資産価格は1口当りの値です。

※分配金再投資純資産価格および年間騰落率(各月末における直近1年間の騰落率)は、分配金(税引前)を再投資したものととして計算した理論上のものであり、実際の純資産価格および実際の純資産価格に基づいて計算した年間騰落率とは異なる場合があります。

※上記はファンドと代表的な資産クラスを定量的に比較できるように作成したものです。

※全ての資産クラスがファンドの投資対象とは限りません。

※上記は2017年6月から2022年5月の5年間の各月末における直近1年間の騰落率の最大値・最小値・平均値を、ファンドおよび他の代表的な資産クラスについて表示したものです。ファンドの騰落率は、分配金(税引前)を再投資したものととして計算した理論上のものであり、実際の純資産価格に基づいて計算した年間騰落率とは異なる場合があります。

<各資産クラスの指数>

日本株…東証株価指数(TOPIX)(配当込)

先進国株…MSCI-KOKUSAI指数(配当込)(豪ドルベース)

新興国株…MSCIエマージング・マーケット・インデックス(配当込)(豪ドルベース)

日本国債…JPモルガン・ガバメント・ボンド・インデックス(日本)(豪ドルベース)

先進国債…JPモルガン・ガバメント・ボンド・インデックス(除く日本)(豪ドルベース)

新興国債…JPモルガン・ガバメント・ボンド・インデックス・エマージング・マーケット・グローバル・ディバースファイド

※日本株および新興国債の指数は、各月末時点の為替レートにより豪ドル換算しています。

ファンドの年間騰落率および分配金再投資純資産価格の推移

ファンドと他の代表的な資産クラスとの騰落率の比較

NZドル受益証券



	NZドル 受益証券	日本株	先進国株	新興国株	日本国債	先進国債	新興国債
最大値(%)	17.78	30.95	32.15	40.17	17.92	24.95	18.82
最小値(%)	-9.89	-8.50	-2.19	-10.46	-18.16	-14.26	-11.54
平均値(%)	3.70	8.60	15.86	10.52	0.14	3.58	2.86

※純資産価格は1口当りの値です。

※分配金再投資純資産価格および年間騰落率(各月末における直近1年間の騰落率)は、分配金(税引前)を再投資したものととして計算した理論上のものであり、実際の純資産価格および実際の純資産価格に基づいて計算した年間騰落率とは異なる場合があります。

※上記はファンドと代表的な資産クラスを定量的に比較できるように作成したものです。

※全ての資産クラスがファンドの投資対象とは限りません。

※上記は2017年6月から2022年5月の5年間の各月末における直近1年間の騰落率の最大値・最小値・平均値を、ファンドおよび他の代表的な資産クラスについて表示したものです。ファンドの騰落率は、分配金(税引前)を再投資したものととして計算した理論上のものであり、実際の純資産価格に基づいて計算した年間騰落率とは異なる場合があります。

<各資産クラスの指数>

日本株…東証株価指数(TOPIX)(配当込)

先進国株…MSCI-KOKUSAI指数(配当込)(NZドルベース)

新興国株…MSCIエマージング・マーケット・インデックス(配当込)(NZドルベース)

日本国債…JPモルガン・ガバメント・ボンド・インデックス(日本)(NZドルベース)

先進国債…JPモルガン・ガバメント・ボンド・インデックス(除く日本)(NZドルベース)

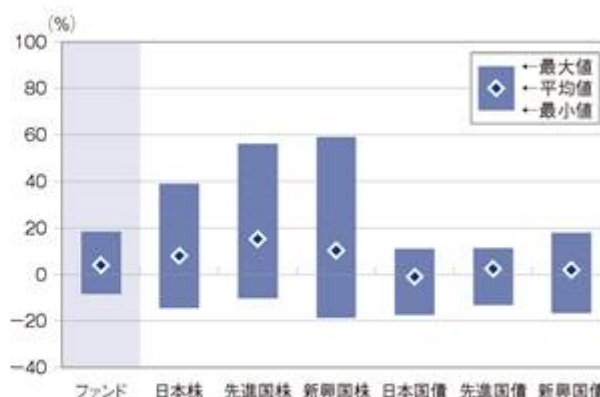
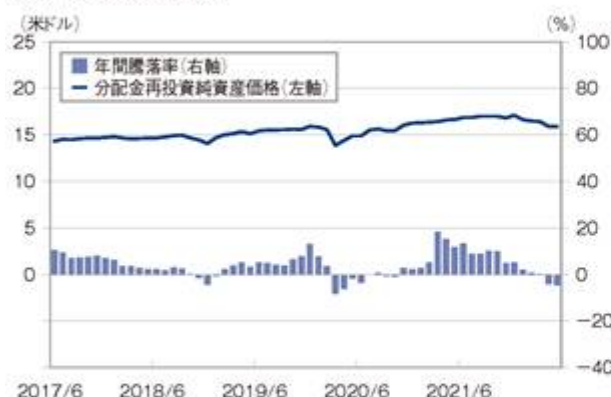
新興国債…JPモルガン・ガバメント・ボンド・インデックス・エマージング・マーケット・グローバル・ディバースファイド

※日本株および新興国債の指数は、各月末時点の為替レートによりNZドル換算しています。

ファンドの年間騰落率および分配金再投資純資産価格の推移

ファンドと他の代表的な資産クラスとの騰落率の比較

米ドル受益証券



	米ドル 受益証券	日本株	先進国株	新興国株	日本国債	先進国債	新興国債
最大値(%)	18.41	38.86	56.11	58.92	10.95	11.36	17.72
最小値(%)	-8.32	-14.42	-10.20	-18.63	-17.21	-13.02	-16.36
平均値(%)	4.06	8.05	15.26	10.34	-0.99	2.50	2.00

※純資産価格は1口当りの値です。

※分配金再投資純資産価格および年間騰落率(各月末における直近1年間の騰落率)は、分配金(税引前)を再投資したものとして計算した理論上のものであり、実際の純資産価格および実際の純資産価格に基づいて計算した年間騰落率とは異なる場合があります。

※上記はファンドと代表的な資産クラスを定量的に比較できるように作成したものです。

※全ての資産クラスがファンドの投資対象とは限りません。

※上記は2017年6月から2022年5月の5年間の各月末における直近1年間の騰落率の最大値・最小値・平均値を、ファンドおよび他の代表的な資産クラスについて表示したものです。ファンドの騰落率は、分配金(税引前)を再投資したものとして計算した理論上のものであり、実際の純資産価格に基づいて計算した年間騰落率とは異なる場合があります。

<各資産クラスの指数>

日本株…東証株価指数(TOPIX)(配当込)

先進国株…MSCI-KOKUSAI指数(配当込)(米ドルベース)

新興国株…MSCIエマージング・マーケット・インデックス(配当込)(米ドルベース)

日本国債…JPモルガン・ガバメント・ボンド・インデックス(日本)(米ドルベース)

先進国債…JPモルガン・ガバメント・ボンド・インデックス(除く日本)(米ドルベース)

新興国債…JPモルガン・ガバメント・ボンド・インデックス・エマージング・マーケット・グローバル・ディバースファイド(米ドルベース)

※日本株の指数は、各月末時点の為替レートにより米ドル換算しています。

ファンドの年間騰落率および分配金再投資純資産価格の推移

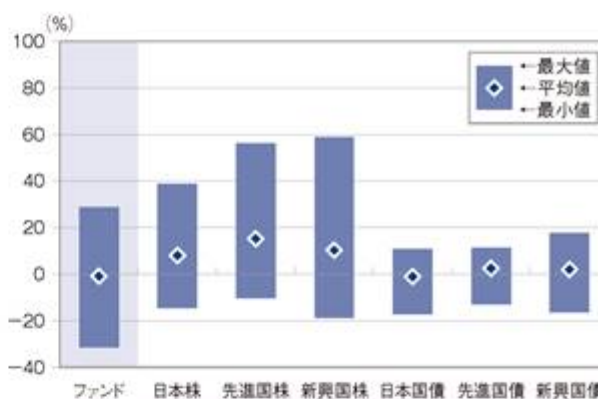
ファンドと他の代表的な資産クラスとの騰落率の比較

米ドル(豪ドル) 受益証券



	米ドル(豪ドル) 受益証券	日本株	先進国株	新興国株	日本国債	先進国債	新興国債
最大値(%)	44.24	38.86	56.11	58.92	10.95	11.36	17.72
最小値(%)	-21.85	-14.42	-10.20	-18.63	-17.21	-13.02	-16.36
平均値(%)	3.19	8.05	15.26	10.34	-0.99	2.50	2.00

米ドル(リアル) 受益証券



	米ドル(リアル) 受益証券	日本株	先進国株	新興国株	日本国債	先進国債	新興国債
最大値(%)	28.73	38.86	56.11	58.92	10.95	11.36	17.72
最小値(%)	-31.42	-14.42	-10.20	-18.63	-17.21	-13.02	-16.36
平均値(%)	-0.82	8.05	15.26	10.34	-0.99	2.50	2.00

※純資産価格は1口当りの値です。

※分配金再投資純資産価格および年間騰落率(各月末における直近1年間の騰落率)は、分配金(税引前)を再投資したものと計算した理論上のものであり、実際の純資産価格および実際の純資産価格に基づいて計算した年間騰落率とは異なる場合があります。

※上記はファンドと代表的な資産クラスを定量的に比較できるように作成したものです。

※全ての資産クラスがファンドの投資対象とは限りません。

※上記は2017年6月から2022年5月の5年間の各月末における直近1年間の騰落率の最大値・最小値・平均値を、ファンドおよび他の代表的な資産クラスについて表示したものです。ファンドの騰落率は、分配金(税引前)を再投資したものと計算した理論上のものであり、実際の純資産価格に基づいて計算した年間騰落率とは異なる場合があります。

＜各資産クラスの指数＞

日本株…東証株価指数(TOPIX) (配当込)

先進国株…MSCI-KOKUSAI指数(配当込) (米ドルベース)

新興国株…MSCIエマージング・マーケット・インデックス(配当込) (米ドルベース)

日本国債…JPモルガン・ガバメント・ボンド・インデックス(日本) (米ドルベース)

先進国債…JPモルガン・ガバメント・ボンド・インデックス(除く日本) (米ドルベース)

新興国債…JPモルガン・ガバメント・ボンド・インデックス・エマージング・マーケット・グローバル・ディバースファイド(米ドルベース)

※日本株の指数は、各月末時点の為替レートにより米ドル換算しています。

4 手数料等及び税金

（５）課税上の取扱い

< 訂正前 >

（前略）

（Ａ）日本

（中略）

上記記載は2022年 4 月 28 日現在のものです。将来における税務当局の判断により、または、税制等の変更により、上記の取扱いは変更されることがあります。税金の取扱いの詳細については、税務専門家等にご確認されることをお勧めします。

（Ｂ）ケイマン諸島

（中略）

現行法上、ケイマン諸島において、トラストの受益証券の譲渡または買戻しに関して印紙税は課せられません。2022年 4 月 28 日現在、ケイマン諸島における外国為替管理上の制限はありません。

< 訂正後 >

（前略）

（Ａ）日本

（中略）

上記記載は2022年 7 月 29 日現在のものです。将来における税務当局の判断により、または、税制等の変更により、上記の取扱いは変更されることがあります。税金の取扱いの詳細については、税務専門家等にご確認されることをお勧めします。

（Ｂ）ケイマン諸島

（中略）

現行法上、ケイマン諸島において、トラストの受益証券の譲渡または買戻しに関して印紙税は課せられません。2022年 7 月 29 日現在、ケイマン諸島における外国為替管理上の制限はありません。

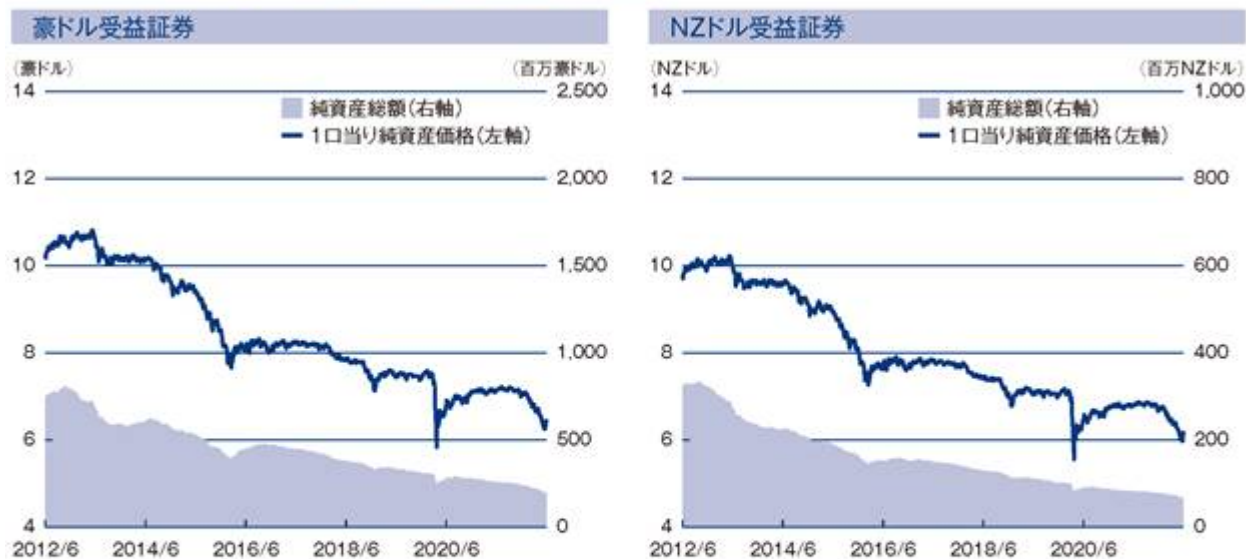
5 運用状況

(3) 運用実績

(参考情報)

本項を以下のとおり更新します。

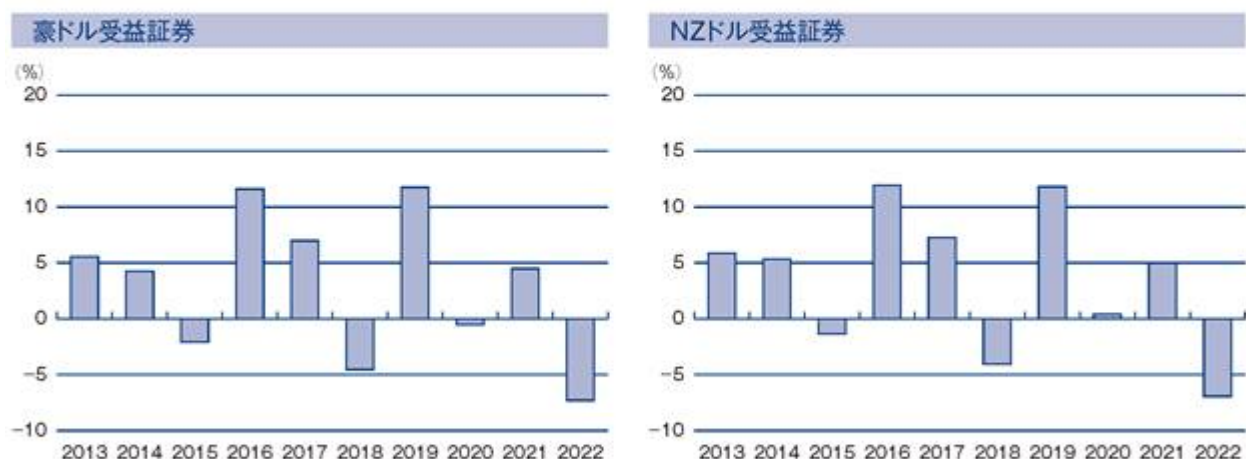
純資産総額および1口当りの純資産価格の推移 (2022年5月末日現在)



分配の推移

豪ドル受益証券(単位:豪ドル、1口当り、課税前)		NZドル受益証券(単位:NZドル、1口当り、課税前)	
2022年1月	0.03	2022年1月	0.03
2022年2月	0.03	2022年2月	0.03
2022年3月	0.03	2022年3月	0.03
2022年4月	0.03	2022年4月	0.03
2022年5月	0.03	2022年5月	0.03
直近1年累計	0.36	直近1年累計	0.36
設定来累計	10.10	設定来累計	10.10

収益率の推移 (暦年ベース) ※2022年は5月末日まで

(注) 収益率(%) = $100 \times (a - b) / b$

a = 暦年末の1口当り純資産価格(当該期間の課税前分配金の合計額を加えた額)

b = 当該暦年の直前の暦年末の1口当り純資産価格(分配前の額)

※分配金に対する税金は考慮されていません。

※ファンドにはベンチマークはありません。

純資産総額および1口当りの純資産価格の推移（2022年5月末日現在）



分配の推移

米ドル受益証券(単位:米ドル、1口当り、課税前)	
2022年1月	0.05
2022年2月	0.05
2022年3月	0.05
2022年4月	0.05
2022年5月	0.05
直近1年累計	0.60
設定来累計	7.73

米ドル(豪ドル)受益証券(単位:米ドル、1口当り、課税前)	
2022年1月	0.02
2022年2月	0.02
2022年3月	0.02
2022年4月	0.02
2022年5月	0.02
直近1年累計	0.24
設定来累計	6.89

収益率の推移（暦年ベース）※2022年は5月末日まで



(注) 収益率(%) = $100 \times (a - b) / b$

a = 暦年末の1口当り純資産価格(当該期間の課税前分配金の合計額を加えた額)

b = 当該暦年の直前の暦年末の1口当り純資産価格(分配前の額)

※分配金に対する税金は考慮されていません。

※ファンドにはベンチマークはありません。

純資産総額および1口当りの純資産価格の推移（2022年5月末日現在）

米ドル(レアル)受益証券



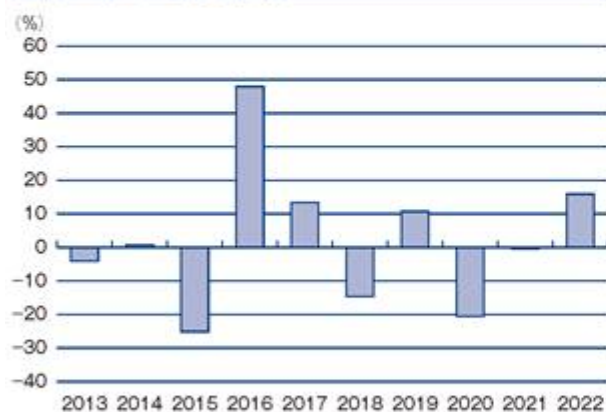
分配の推移

米ドル(レアル)受益証券(単位:米ドル、1口当り、課税前)

2022年1月	0.01
2022年2月	0.01
2022年3月	0.01
2022年4月	0.01
2022年5月	0.01
直近1年累計	0.12
設定来累計	7.42

収益率の推移（暦年ベース）※2022年は5月末日まで

米ドル(レアル)受益証券



(注) 収益率(%) = $100 \times (a - b) / b$

a = 暦年末の1口当り純資産価格(当該期間の課税前分配金の合計額を加えた額)

b = 当該暦年の直前の暦年末の1口当り純資産価格(分配前の額)

※分配金に対する税金は考慮されていません。

※ファンドにはベンチマークはありません。