

【表紙】

【提出書類】	有価証券届出書
【提出先】	関東財務局長 殿
【提出日】	2022年9月8日提出
【発行者名】	大和アセットマネジメント株式会社
【代表者の役職氏名】	取締役社長 小松 幹太
【本店の所在の場所】	東京都千代田区丸の内一丁目9番1号
【事務連絡者氏名】	西脇 保宏 連絡場所 東京都千代田区丸の内一丁目9番1号
【電話番号】	03-5555-3431
【届出の対象とした募集内国投資信託受益証券に係るファンドの名称】	ダイワ/ J P Mオルタナティブ戦略オープン（ダイワ投資一任専用）
【届出の対象とした募集内国投資信託受益証券の金額】	10兆円を上限とします。
【縦覧に供する場所】	該当ありません。

第一部【証券情報】

(1)【ファンドの名称】

ダイワ/JPMオルタナティブ戦略オープン（ダイワ投資一任専用）

(2)【内国投資信託受益証券の形態等】

追加型証券投資信託（契約型）の受益権です。

信用格付業者から提供され、もしくは閲覧に供された信用格付はありません。また、提供され、もしくは閲覧に供される予定の信用格付もありません。

ファンドの受益権は、社債、株式等の振替に関する法律（以下「社振法」といいます。）の規定の適用を受け、受益権の帰属は、後述の「(11) 振替機関に関する事項」に記載の振替機関および当該振替機関の下位の口座管理機関（社振法第2条に規定する「口座管理機関」をいい、振替機関を含め、以下「振替機関等」といいます。）の振替口座簿に記載または記録されることにより定まります（以下、振替口座簿に記載または記録されることにより定まる受益権を「振替受益権」といいます。）。委託会社は、やむを得ない事情等がある場合を除き、当該振替受益権を表示する受益証券を発行しません。また、振替受益権には無記名式や記名式の形態はありません。

なお、受益者は、委託会社がやむを得ない事情等により受益証券を発行する場合を除き、無記名式受益証券から記名式受益証券への変更の請求、記名式受益証券から無記名式受益証券への変更の請求、受益証券の再発行の請求を行わないものとします。

(3)【発行（売出）価額の総額】

10兆円を上限とします。

(4)【発行（売出）価格】

1万口当たり取得申込受付日の翌営業日の基準価額とします。

基準価額は、販売会社または下記にお問合わせ下さい。

大和アセットマネジメント株式会社

電話番号（コールセンター） 0120-106212（営業日の9:00～17:00）

ホームページ <https://www.daiwa-am.co.jp/>

(5)【申込手数料】

取得申込時の申込手数料については、販売会社が別に定めるものとします。なお、申込手数料を徴収している販売会社はありません。

取得申込時の申込手数料については、販売会社にお問合わせ下さい。

申込手数料には、消費税および地方消費税（以下「消費税等」といいます。）が課されます。

「分配金再投資コース」の収益分配金の再投資の際には、申込手数料はかかりません。

(6)【申込単位】

販売会社にお問合わせ下さい。

(7)【申込期間】

2022年9月9日から2023年3月8日まで（継続申込期間）

（終了前に有価証券届出書を提出することにより更新されます。）

(8)【申込取扱場所】

下記にお問合わせ下さい。

大和アセットマネジメント株式会社

電話番号（コールセンター） 0120-106212（営業日の9:00～17:00）

ホームページ <https://www.daiwa-am.co.jp/>

(9)【払込期日】

受益権の取得申込者は、販売会社が定める期日（くわしくは、販売会社にお問合わせ下さい。）までに、取得申込代金（取得申込金額、申込手数料および申込手数料に対する消費税等に相当する金額の合計額をいいます。以下同じ。）を販売会社において支払うものとしします。

販売会社は、各取得申込受付日における取得申込金額の総額に相当する金額を、追加信託が行なわれる日に、委託会社の指定する口座を経由して、受託会社の指定するファンド口座に払込みます。

(10)【払込取扱場所】

受益権の取得申込者は、取得申込代金を、申込取扱場所において支払うものとしします。申込取扱場所については、前(8)をご参照下さい。

(11)【振替機関に関する事項】

振替機関は下記のとおりです。

株式会社 証券保管振替機構

(12)【その他】

該当事項はありません。

第二部【ファンド情報】

第1【ファンドの状況】

1【ファンドの性格】

(1)【ファンドの目的及び基本的性格】

当ファンドは、世界各国の株式、債券、通貨等にデリバティブ取引等も活用しながら投資し、絶対収益の獲得をめざして運用を行ないます。

一般社団法人投資信託協会による商品分類・属性区分は、次のとおりです。

商品分類表

単位型投信・追加型投信	投資対象地域	投資対象資産（収益の源泉）	補足分類
単位型投信	国内	株式	インデックス型
追加型投信	海外	債券	特殊型
	内外	不動産投信	(絶対収益追求型)
		その他資産 ()	
		資産複合	

(注) 当ファンドが該当する商品分類を網掛け表示しています。

属性区分表

投資対象資産	決算頻度	投資対象地域	投資形態	為替ヘッジ	特殊型
株式					
一般	年1回	グローバル (含む日本)			ブル・ベア型
大型株					
中小型株	年2回	日本			
債券					
一般	年4回	北米	ファミリー ファンド	あり (〈ファンドの特色〉 2.をご参照下さい)	条件付運用型
公債		欧州			
社債	年6回 (隔月)	アジア			
その他債券		オセアニア			
クレジット属性 ()	年12回 (毎月)	中南米			絶対収益追求型
不動産投信		アフリカ	ファンド・オブ・ ファンズ	なし	
その他資産 (投資信託証券(資産複合(株 式、債券、その他資産(デリバ ティブ取引))資産配分変更型)	日々	中近東 (中東)			その他 ()
資産複合 ()	その他 ()	エマージング			
資産配分固定型					
資産配分変更型					

(注) 当ファンドが該当する属性区分を網掛け表示しています。

属性区分に記載している「為替ヘッジ」は、対円での為替リスクに対するヘッジの有無を記載しております。

(注1) 商品分類の定義

単位型・追加型	単位型	当初、募集された資金が一つの単位として信託され、その後の追加設定は一切行なわれないファンド
	追加型	一度設定されたファンドであってもその後追加設定が行なわれ従来の信託財産とともに運用されるファンド
投資対象地域	国内	目論見書または投資信託約款(以下「目論見書等」といいます。)において、組入資産による主たる投資収益が実質的に国内の資産を源泉とする旨の記載があるもの
	海外	目論見書等において、組入資産による主たる投資収益が実質的に海外の資産を源泉とする旨の記載があるもの
	内外	目論見書等において、国内および海外の資産による投資収益を実質的に源泉とする旨の記載があるもの
投資対象資産	株式	目論見書等において、組入資産による主たる投資収益が実質的に株式を源泉とする旨の記載があるもの
	債券	目論見書等において、組入資産による主たる投資収益が実質的に債券を源泉とする旨の記載があるもの
	不動産投信(リート)	目論見書等において、組入資産による主たる投資収益が実質的に不動産投資信託の受益証券および不動産投資法人の投資証券を源泉とする旨の記載があるもの
	その他資産	目論見書等において、組入資産による主たる投資収益が実質的に株式、債券、不動産投信(リート)以外の資産を源泉とする旨の記載があるもの
	資産複合	目論見書等において、株式、債券、不動産投信(リート)およびその他資産のうち複数の資産による投資収益を実質的に源泉とする旨の記載があるもの
独立区分	MMF(マネー・マネージメント・ファンド)	「MMF等の運営に関する規則」に定めるMMF
	MRF(マネー・リザーブ・ファンド)	「MMF等の運営に関する規則」に定めるMRF
	ETF	投資信託及び投資法人に関する法律施行令(平成12年政令480号)第12条第1号および第2号に規定する証券投資信託ならびに租税特別措置法(昭和32年法律第26号)第9条の4の2に規定する上場証券投資信託
補足分類	インデックス型	目論見書等において、各種指数に連動する運用成果をめざす旨の記載があるもの
	特殊型	目論見書等において、投資者に対して注意を喚起することが必要と思われる特殊な仕組みあるいは運用手法の記載があるもの

(注2) 属性区分の定義

投資対象 資産	株式	一般	大型株、中小型株属性にあてはまらないすべてのもの
		大型株	目論見書等において、主として大型株に投資する旨の記載があるもの
		中小型株	目論見書等において、主として中小型株に投資する旨の記載があるもの
	債券	一般	公債、社債、その他債券属性にあてはまらないすべてのもの
		公債	目論見書等において、日本国または各国の政府の発行する国債(地方債、政府保証債、政府機関債、国際機関債を含みます。)に主として投資する旨の記載があるもの
		社債	目論見書等において、企業等が発行する社債に主として投資する旨の記載があるもの
		その他債券	目論見書等において、公債または社債以外の債券に主として投資する旨の記載があるもの
		格付等クレジットによる属性	目論見書等において、特にクレジットに対して明確な記載があるもの
	不動産投信	目論見書等において、主として不動産投信(リート)に投資する旨の記載があるもの	
	その他資産	目論見書等において、主として株式、債券、不動産投信(リート)以外に投資する旨の記載があるもの	
	資産複合	目論見書等において、複数資産を投資対象とする旨の記載があるもの	
	資産複合 資産配 分固定型	目論見書等において、複数資産を投資対象とし、組入比率については固定的とする旨の記載があるもの	
	資産複合 資産配 分変更型	目論見書等において、複数資産を投資対象とし、組入比率については、機動的な変更を行なう旨の記載があるものもしくは固定的とする旨の記載がないもの	
決算頻度	年1回	目論見書等において、年1回決算する旨の記載があるもの	
	年2回	目論見書等において、年2回決算する旨の記載があるもの	
	年4回	目論見書等において、年4回決算する旨の記載があるもの	
	年6回(隔月)	目論見書等において、年6回決算する旨の記載があるもの	
	年12回(毎月)	目論見書等において、年12回(毎月)決算する旨の記載があるもの	
	日々	目論見書等において、日々決算する旨の記載があるもの	
	その他	上記属性にあてはまらないすべてのもの	

投資対象地域	グローバル	目論見書等において、組入資産による投資収益が世界の資産を源泉とする旨の記載があるもの
	日本	目論見書等において、組入資産による投資収益が日本の資産を源泉とする旨の記載があるもの
	北米	目論見書等において、組入資産による投資収益が北米地域の資産を源泉とする旨の記載があるもの
	欧州	目論見書等において、組入資産による投資収益が欧州地域の資産を源泉とする旨の記載があるもの
	アジア	目論見書等において、組入資産による投資収益が日本を除くアジア地域の資産を源泉とする旨の記載があるもの
	オセアニア	目論見書等において、組入資産による投資収益がオセアニア地域の資産を源泉とする旨の記載があるもの
	中南米	目論見書等において、組入資産による投資収益が中南米地域の資産を源泉とする旨の記載があるもの
	アフリカ	目論見書等において、組入資産による投資収益がアフリカ地域の資産を源泉とする旨の記載があるもの
	中近東（中東）	目論見書等において、組入資産による投資収益が中近東地域の資産を源泉とする旨の記載があるもの
	エマージング	目論見書等において、組入資産による投資収益がエマージング地域（新興成長国（地域））の資産を源泉とする旨の記載があるもの
投資形態	ファミリーファンド	目論見書等において、親投資信託（ファンド・オブ・ファンズにのみ投資されるものを除きます。）を投資対象として投資するもの
	ファンド・オブ・ファンズ	「投資信託等の運用に関する規則」第2条に規定するファンド・オブ・ファンズ
為替ヘッジ	あり	目論見書等において、為替のフルヘッジまたは一部の資産に為替のヘッジを行なう旨の記載があるもの
	なし	目論見書等において、為替のヘッジを行わない旨の記載があるものまたは為替のヘッジを行なう旨の記載がないもの
対象インデックス	日経225	目論見書等において、日経225に連動する運用成果をめざす旨の記載があるもの
	TOPIX	目論見書等において、TOPIXに連動する運用成果をめざす旨の記載があるもの
	その他の指数	目論見書等において、上記以外の指数に連動する運用成果をめざす旨の記載があるもの
特殊型	ブル・ベア型	目論見書等において、派生商品をヘッジ目的以外に用い、積極的に投資を行なうとともに各種指数・資産等への連動もしくは逆連動（一定倍の連動もしくは逆連動を含みます。）をめざす旨の記載があるもの
	条件付運用型	目論見書等において、仕組債への投資またはその他特殊な仕組みを用いることにより、目標とする投資成果（基準価額、償還価額、収益分配金等）や信託終了日等が、明示的な指標等の値により定められる一定の条件によって決定される旨の記載があるもの
	ロング・ショート型 / 絶対収益追求型	目論見書等において、ロング・ショート戦略により収益の追求をめざす旨もしくは特定の市場に左右されにくい収益の追求をめざす旨の記載があるもの
	その他型	目論見書等において、特殊型のうち上記に掲げる属性のいずれにも該当しない特殊な仕組みあるいは運用手法の記載があるもの

商品分類・属性区分の定義について、くわしくは、一般社団法人投資信託協会のホームページ(アドレス<http://www.toushin.or.jp/>)をご参照下さい。

< 信託金の限度額 >

- ・委託会社は、受託会社と合意のうえ、5,000億円を限度として信託金を追加することができます。
- ・委託会社は、受託会社と合意のうえ、限度額を変更することができます。

< ファンドの特色 >

1 当ファンドは、投資者と販売会社が締結する投資一任契約に基づいて、資産を管理する口座の資金を運用するためのファンドです。

- ・当ファンドの購入の申込みを行なう投資者は、販売会社と投資一任契約の資産を管理する口座に関する契約および投資一任契約を締結する必要があります。

2 2つの運用戦略を組み合わせる運用を行ないます。

- 以下の2つの運用戦略を組み合わせます。

ダイバーシファイド・リスク運用戦略	純資産総額の $\frac{2}{3}$ 程度
グローバル・マクロ・オポチュニティーズ運用戦略	純資産総額の $\frac{1}{3}$ 程度

- 運用は、「JPモルガン・アセット・マネジメント(UK)リミテッド」が行ないます。

JPモルガン・アセット・マネジメント(UK)リミテッドについて

- JPモルガン・アセット・マネジメント(UK)リミテッド(所在地:英国 ロンドン)は、JPモルガン・チェース・アンド・カンパニー傘下の資産運用部門であるJ.P.モルガン・アセット・マネジメントの英国法人です。
- J.P.モルガン・アセット・マネジメントの運用資産残高は約305兆円です。(2022年3月末時点)
- J.P.モルガン・アセット・マネジメントは、JPモルガン・チェース・アンド・カンパニーおよび世界の関連会社の資産運用ビジネスのブランドです。

- 原則として純資産総額とほぼ同程度の米ドル・ユーロ売り/円買い等の為替取引を行なうことにより、円に対する米ドル・ユーロの為替変動リスクの低減をめざします。

※米ドル・ユーロと円の為替変動リスクを完全に排除できるものではありません。

米ドル・ユーロ売り/円買いの為替ヘッジを行なう際、日本円の金利が米ドル・ユーロの金利より低いときには、金利差相当分がコストとなり、需給要因等によっては、さらにコストが拡大することもあります。

※ファンド内に米ドル・ユーロ建て以外の資産が含まれていることに起因するリスクがあります。くわしくは「投資リスク」をご参照下さい。

- デリバティブ取引等を行なうことにより、ロング・ポジションとショート・ポジションの差額がポートフォリオの純資産総額を上回ることがあります。

ダイバーシファイド・リスク運用戦略

- 金融市場の行動パターンを利用し、主としてデリバティブ取引を活用することでベンチマーク（ICE BofA SOFR 米ドルO/N物レート・インデックス（トータルリターン、円ヘッジ））を上回る投資成果をめざします。
- 相関の低い値動きパターンに幅広く着目し、株式、債券、通貨など様々な資産へ実質的に投資を行ないます。投資にあたっては、複数の投資戦略を選定し、デリバティブ取引のほか、株式、債券等への直接投資も行ないます。
- 市場環境等に応じて、デリバティブ取引等を通じたロング・ポジションとショート・ポジションの比率を変更します。

[戦略の例]

- | | | |
|--|--|--|
| <ul style="list-style-type: none"> ● 株価が割安な銘柄を買い、割高な銘柄を売る ● 株価が上昇トレンドにある銘柄を買い、下落トレンドにある銘柄を売る | <ul style="list-style-type: none"> ● 債券価格が割安な銘柄を買い、割高な銘柄を売る ● 債券価格が上昇トレンドにある銘柄を買い、下落トレンドにある銘柄を売る | <ul style="list-style-type: none"> ● 金利の高い通貨を買い、金利の低い通貨を売る ● 上昇トレンドにある株式先物を買い、下落トレンドにある株式先物を売る |
|--|--|--|

(注) 上記は戦略の例であり、上記以外の戦略を採用することがあります。

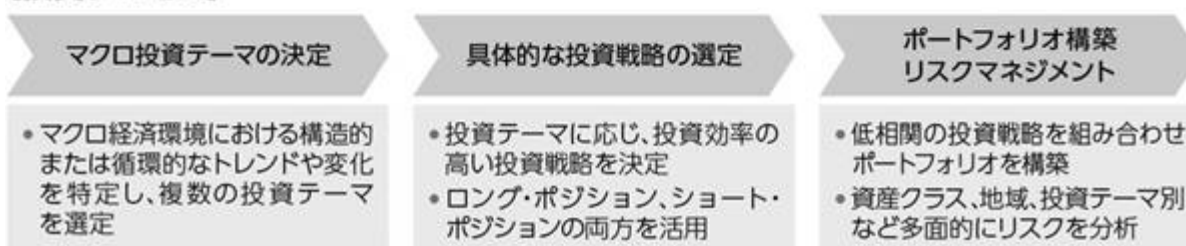
※当戦略がベンチマークとする「ICE BofA SOFR 米ドルO/N物レート・インデックス（トータルリターン、円ヘッジ）」は、米ドル市場の短期金利を反映したものです。

※ベンチマークを上回る投資成果を保証するものではありません。

グローバル・マクロ・オポチュニティーズ運用戦略

- 主として、世界各国の株式、債券、通貨等にデリバティブ取引も活用しながら投資し、ベンチマーク（ICE BofA ESTR ユーロO/N物レート・インデックス（トータルリターン、円ヘッジ））を上回る投資成果をめざします。
- グローバルなマクロ環境に関する複数の投資テーマを選定し、当該テーマに沿った投資戦略を組み合わせた運用を行ないます。また、ロング・ポジション、ショート・ポジションの両方を活用して機動的なポートフォリオの構築を行ないます。

[投資プロセス]

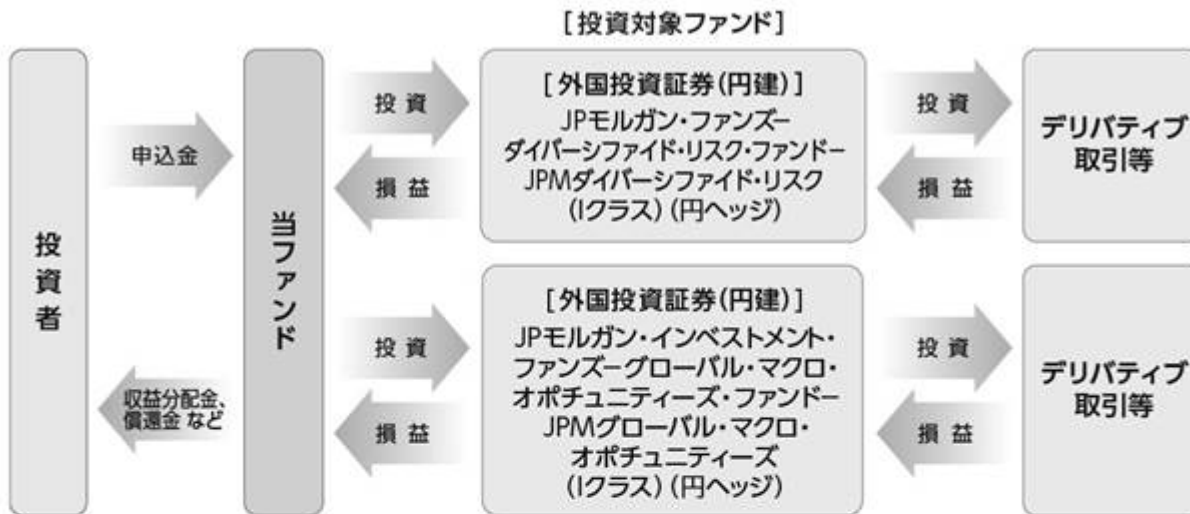


※当戦略がベンチマークとする「ICE BofA ESTR ユーロO/N物レート・インデックス（トータルリターン、円ヘッジ）」は、ユーロ市場の短期金利を反映したものです。

※ベンチマークを上回る投資成果を保証するものではありません。

ファンドの仕組み

- 当ファンドは、以下の2本の投資証券に投資する「ファンド・オブ・ファンズ」です。
- 投資対象とする投資証券への投資を通じて、デリバティブ取引等を活用します。



当初設定日直後、大量の追加設定または解約が発生したとき、市況の急激な変化が予想されるとき、償還の準備に入ったとき等ならびに信託財産の規模によっては、ファンドの特色2.の運用が行なわれないことがあります。

3 毎年6月15日(休業日の場合翌営業日)に決算を行ない、収益分配方針に基づいて収益の分配を行ないます。

(注)第1計算期間は、2017年6月15日(休業日の場合翌営業日)までとします。

〈分配方針〉

- ① 分配対象額は、経費控除後の配当等収益と売買益(評価益を含みます。)等とします。
- ② 原則として、信託財産の成長に資することを目的に、配当等収益の中から基準価額の水準等を勘案して分配金額を決定します。ただし、配当等収益が少額の場合には、分配を行なわないことがあります。

※将来の分配金の支払いおよびその金額について保証するものではありません。

〈投資対象ファンドの概要〉

1. JPモルガン・ファンズ - ダイバーシファイド・リスク・ファンド - JPMダイバーシファイド・リスク(1クラス)(円ヘッジ)
(以下「ダイバーシファイド・リスク・ファンド(円ヘッジ・クラス)」という場合があります。)

形態 / 表示通貨	ルクセンブルク籍の外国投資証券 / 円建
運用の基本方針	金融市場の行動パターンを利用し、主としてデリバティブ取引を活用することでベンチマーク(ICE BofA SOFR 米ドル0/N物レート・インデックス(トータルリターン、円ヘッジ)(ICE BofA SOFR Overnight Rate Index Total Return in USD Hedged to JPY))を上回るトータル・リターンの提供をめざします。
主要投資対象	世界各国の株式、債券、デリバティブ取引(通貨に係るものを含む)等

運用方針	<p>1. 金融市場の行動パターンを利用し、主としてデリバティブ取引を活用することでベンチマークを上回る投資成果をめざします。</p> <p>2. 相関の低い値動きパターンに幅広く着目し、株式、債券、通貨など様々な資産へ実質的に投資を行ないます。投資にあたっては、複数の投資戦略を選定し、デリバティブ取引のほか、株式、債券等への直接投資も行ないます。</p> <p>3. 市場環境等に応じて、デリバティブ取引等を通じたロング・ポジションとショート・ポジションの比率を変更します。</p> <p>4. デリバティブ取引等を行なうことにより、ロング・ポジションとショート・ポジションの差額が外国投資法人の純資産総額を上回ることがあります。</p> <p>5. ESG手法を用いた運用を行ないます。</p> <p>6. 外国投資法人は様々な通貨建ての資産に投資することがあり、米ドル以外の通貨建て資産については当該通貨売り米ドル買いの為替取引を行なうことがあります。また、ダイバーシファイド・リスク・ファンド(円ヘッジ・クラス)においては、原則としてダイバーシファイド・リスク・ファンド(円ヘッジ・クラス)の純資産総額とほぼ同程度の米ドル売り円買い等の為替取引を行ない、円に対する米ドルの為替変動リスクの低減をめざします。</p>
設定日	2021年4月23日
信託期間	無期限
決算日	毎年6月30日
収益分配	原則として分配を行ないません。
管理報酬等	<p>運用報酬:年率0.60%</p> <p>管理報酬:年率上限0.16%</p> <p>ただし、この他に有価証券の売買にかかる費用・税金、臨時で発生する費用、その他の税金等が実費でかかります。</p>
申込手数料	なし
信託財産留保額	なし
投資顧問会社	<p>JPモルガン・アセット・マネジメント(UK)リミテッド</p> <p>*2022年6月末時点において実際に運用を行なっている運用会社であり、今後変更される場合があります。また、同社は運用の一部をJ.P.モルガン・インベストメント・マネージメント・インクおよびJPモルガン・アセット・マネジメント(アジア・パシフィック)リミテッドに委託する場合がありますが、今後当該委託先が変更される場合があります。</p>

上記は目論見書作成時点での情報に基づくものであり、今後、記載内容が変更となる場合、投資対象ファンドが変更となる場合等があります。

2. JPモルガン・インベストメント・ファンズ - グローバル・マクロ・オポチュニティーズ・ファンド - JPMグローバル・マクロ・オポチュニティーズ(1クラス)(円ヘッジ)
(以下「マクロ・オポチュニティーズ・ファンド(円ヘッジ・クラス)」という場合があります。)

形態/表示通貨	ルクセンブルク籍の外国投資証券/円建
運用の基本方針	主として、世界の有価証券に投資し、またデリバティブ取引も利用して、ベンチマーク(ICE BofA ESTR ユーロ0/N物レート・インデックス(トータルリターン、円ヘッジ)(ICE BofA ESTR Overnight Rate Index Total Return in EUR Hedged to JPY))を上回る投資成果をめざします。
主要投資対象	世界各国の株式、債券、デリバティブ取引(通貨に係るものを含む)等
運用方針	<p>1. 主として、世界各国の株式、債券、通貨等にデリバティブ取引も活用しながら投資し、ベンチマークを上回る投資成果をめざします。</p> <p>2. グローバルなマクロ環境に関する複数の投資テーマを選定し、当該テーマに沿った投資戦略を組み合わせた運用を行ないます。また、伝統資産・非伝統資産を活用して、世界動向や変化を生かす機動的なポートフォリオの構築を行ないます。</p> <p>3. デリバティブ取引等を行なうことにより、ロング・ポジションとショート・ポジションの差額が外国投資法人の純資産総額を上回ることがあります。</p> <p>4. ESG手法を用いた運用を行ないます。</p> <p>5. 外国投資法人は様々な通貨建ての資産に投資することがあり、ユーロ以外の通貨建て資産については当該通貨売りユーロ買いの為替取引を行なうことがあります。また、マクロ・オポチュニティーズ・ファンド(円ヘッジ・クラス)においては、原則としてマクロ・オポチュニティーズ・ファンド(円ヘッジ・クラス)の純資産総額とほぼ同程度のユーロ売り円買い等の為替取引を行ない、円に対するユーロの為替変動リスクの低減をめざします。</p>
設定日	2016年6月21日
信託期間	無期限
決算日	毎年12月31日
収益分配	原則として分配を行ないません。
管理報酬等	<p>運用報酬:年率0.60%</p> <p>管理手数料:年率上限0.11%</p> <p>ただし、この他に有価証券の売買にかかる費用・税金、臨時で発生する費用、その他の税金等が実費でかかります。</p>
申込手数料	なし
信託財産留保額	なし
投資顧問会社	<p>JPモルガン・アセット・マネジメント(UK)リミテッド</p> <p>*2022年6月末時点において実際に運用を行なっている運用会社であり、今後変更される場合があります。</p>

上記は目論見書作成時点での情報に基づくものであり、今後、記載内容が変更となる場合、投資対象ファンドが変更となる場合等があります。

(2) 【ファンドの沿革】

2016年9月26日

2021年4月23日

信託契約締結、当初自己設定、運用開始

「システムティック・アルファ・ファンド - JPMシステムティック・アルファ（1クラス）（円ヘッジ）」の「ダイバーシファイド・リスク・ファンド - JPMダイバーシファイド・リスク（1クラス）（円ヘッジ）」への統合による投資対象の変更

(3) 【ファンドの仕組み】

受益者	お申込者	
	収益分配金（注）、償還金など お申込金（ 3）	
お取扱窓口	販売会社	<p>受益権の募集・販売の取扱い等に関する委託会社との契約（ 1）に基づき、次の業務を行ないます。</p> <p>受益権の募集の取扱い 一部解約請求に関する事務 収益分配金、償還金、一部解約金の支払いに関する事務 など</p>
1	収益分配金、償還金など お申込金（ 3）	
委託会社	大和アセットマネジメント株式会社	<p>当ファンドにかかる証券投資信託契約（以下「信託契約」といいます。）（ 2）の委託者であり、次の業務を行ないます。</p> <p>受益権の募集・発行 信託財産の運用指図 信託財産の計算 運用報告書の作成 など</p>
運用指図	2	損益 信託金（ 3）

受託会社	みずほ信託銀行株式会社 再信託受託会社： 株式会社日本カスト ディ銀行	信託契約(2)の受託者であり、次の業務を行ない ます。なお、信託事務の一部につき株式会社日本 カストディ銀行に委託することができます。また、 外国における資産の保管は、その業務を行な うに十分な能力を有すると認められる外国の金融 機関が行なう場合があります。 委託会社の指図に基づく信託財産の管理・処分 信託財産の計算 など
------	--	--

損益 投資

投資対象	投資対象ファンドの投資証券 など
------	------------------

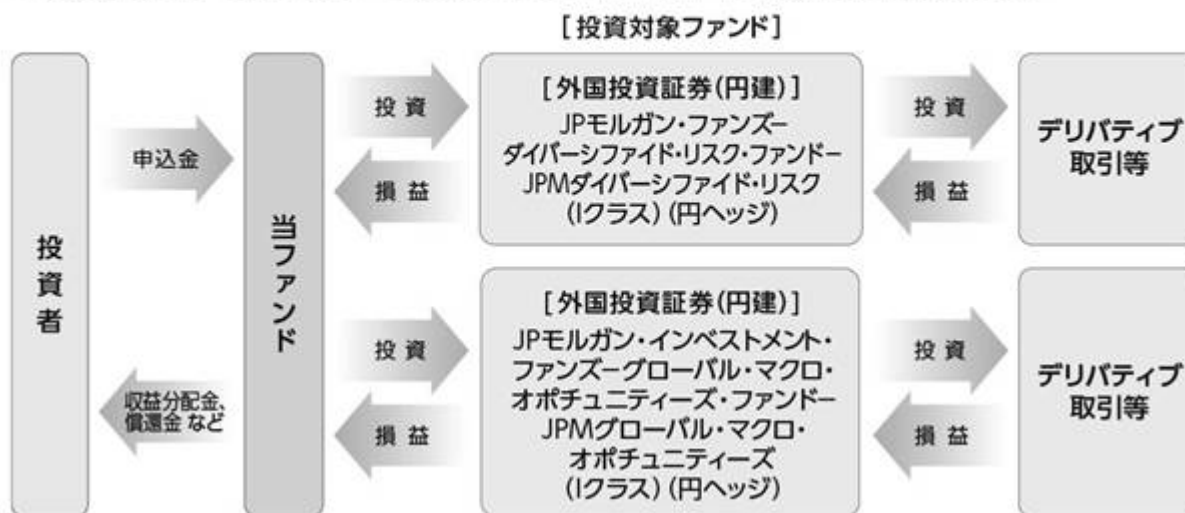
(注)「分配金再投資コース」の場合、収益分配金は自動的に再投資されます。

- 1: 受益権の募集の取扱い、一部解約請求に関する事務、収益分配金、償還金、一部解約金の支払いに関する事務の内容等が規定されています。
- 2: 「投資信託及び投資法人に関する法律」に基づいて、あらかじめ監督官庁に届け出られた信託約款の内容に基づき締結されます。証券投資信託の運営に関する事項（運用方針、委託会社および受託会社の業務、受益者の権利、信託報酬、信託期間等）が規定されています。
- 3: 販売会社は、各取得申込受付日における取得申込金額の総額に相当する金額を、追加信託が行なわれる日に、委託会社の指定する口座を経由して、受託会社の指定するファンド口座に払込みます。

委託会社および受託会社は、それぞれの業務に対する報酬を信託財産から収受します。また、販売会社には、委託会社から業務に対する代行手数料が支払われます。

ファンドの仕組み

- 当ファンドは、以下の2本の投資証券に投資する「ファンド・オブ・ファンズ」です。
- 投資対象とする投資証券への投資を通じて、デリバティブ取引等を活用します。



< 委託会社の概況（2022年6月末日現在） >

- ・ 資本金の額 151億7,427万2,500円
- ・ 沿革

1959年12月12日 大和証券投資信託委託株式会社として設立

1960年 2月17日 「証券投資信託法」に基づく証券投資信託の委託会社の免許取得

1960年 4月 1日	営業開始
1985年11月 8日	投資助言・情報提供業務に関する兼業承認を受ける。
1995年 5月31日	「有価証券に係る投資顧問業の規制等に関する法律」に基づき投資顧問業の登録を受ける。
1995年 9月14日	「有価証券に係る投資顧問業の規制等に関する法律」に基づく投資一任契約にかかる業務の認可を受ける。
2007年 9月30日	「金融商品取引法」の施行に伴い、同法第29条の登録を受けたものとみなされる。 (金融商品取引業者登録番号：関東財務局長（金商）第352号）
2020年 4月 1日	大和アセットマネジメント株式会社に商号変更

・大株主の状況

名 称	住 所	所有 株式数	比率
株式会社大和証券グループ本社	東京都千代田区丸の内一丁目9番1号	株 2,608,525	% 100.00

2【投資方針】

(1)【投資方針】

主要投資対象

次の有価証券を主要投資対象とします。

- ルクセンブルク籍の外国証券投資法人「JPモルガン・ファンズ」が発行する「ダイバーシファイド・リスク・ファンド - JPMダイバーシファイド・リスク（1クラス）（円ヘッジ）」
(以下「ダイバーシファイド・リスク・ファンド（円ヘッジ・クラス）」といいます。)の投資証券（円建）
- ルクセンブルク籍の外国証券投資法人「JPモルガン・インベストメント・ファンズ」が発行する「グローバル・マクロ・オポチュニティーズ・ファンド - JPMグローバル・マクロ・オポチュニティーズ（1クラス）（円ヘッジ）」（以下「マクロ・オポチュニティーズ・ファンド（円ヘッジ・クラス）」といいます。)の投資証券（円建）

投資態度

- イ．主として、ダイバーシファイド・リスク・ファンド（円ヘッジ・クラス）の投資証券およびマクロ・オポチュニティーズ・ファンド（円ヘッジ・クラス）の投資証券への投資を通じて、絶対収益の獲得をめざします。
- ロ．当ファンドは、ダイバーシファイド・リスク・ファンド（円ヘッジ・クラス）に信託財産の純資産総額の3分の2程度、マクロ・オポチュニティーズ・ファンド（円ヘッジ・クラス）に信託財産の純資産総額の3分の1程度を投資するファンド・オブ・ファンズです。
- ハ．ダイバーシファイド・リスク・ファンド（円ヘッジ・クラス）では、原則として純資産総額とほぼ同程度の米ドル売り／円買い等の為替取引、マクロ・オポチュニティーズ・ファンド（円ヘッジ・クラス）では、原則として純資産総額とほぼ同程度のユーロ売り／円買い等の為替取引を行なうことにより、円に対する米ドルおよびユーロの為替変動リスクの低減をめざします。

二．当初設定日直後、大量の追加設定または解約が発生したとき、市況の急激な変化が予想されるとき、償還の準備に入ったとき等ならびに信託財産の規模によっては、上記の運用が行なわれないことがあります。

<投資先ファンドについて>

投資先ファンドの選定の方針は次のとおりです。

投資先ファンドの名称	「JPモルガン・ファンズ」が発行する「ダイバーシファイド・リスク・ファンド - JPMダイバーシファイド・リスク（1クラス）（円ヘッジ）」
選定の方針	金融市場の行動パターンを利用し、主としてデリバティブ取引を活用することでベンチマーク（ICE BofA SOFR 米ドル0/N物レート・インデックス（トータルリターン、円ヘッジ））を上回る投資成果をめざすファンドである。

投資先ファンドの名称	「JPモルガン・インベストメント・ファンズ」が発行する「グローバル・マクロ・オポチュニティーズ・ファンド - JPMグローバル・マクロ・オポチュニティーズ（1クラス）（円ヘッジ）」
選定の方針	主として、世界の有価証券に投資し、またデリバティブ取引も利用して、ベンチマーク（ICE BofA ESTR ユーロ0/N物レート・インデックス（トータルリターン、円ヘッジ））を上回る投資成果をめざすファンドである。

くわしくは「1 ファンドの性格 (1) ファンドの目的及び基本的性格 <ファンドの特色>」をご参照下さい。

(2) 【投資対象】

当ファンドにおいて投資の対象とする資産（本邦通貨表示のものに限ります。）の種類は、次に掲げるものとします。

1．次に掲げる特定資産（投資信託及び投資法人に関する法律施行令第3条に掲げるものをいいます。以下同じ。）

イ．有価証券

ロ．約束手形

ハ．金銭債権のうち、投資信託及び投資法人に関する法律施行規則第22条第1項第6号に掲げるもの

2．次に掲げる特定資産以外の資産

イ．為替手形

委託会社は、信託金を、主として、次の1．および2．に掲げる外国投資証券（以下「組入外国投資証券」といいます。）、ならびに次の3．から5．までに掲げる有価証券（金融商品取引法第2条第2項の規定により有価証券とみなされる同項各号に掲げる権利を除きます。）に投資することを指図することができます。

1. ルクセンブルク籍の外国証券投資法人「JPモルガン・ファンズ」が発行する「ダイバーシファイド・リスク・ファンド - JPMダイバーシファイド・リスク（1クラス）（円ヘッジ）」の投資証券（円建）
 2. ルクセンブルク籍の外国証券投資法人「JPモルガン・インベストメント・ファンズ」が発行する「グローバル・マクロ・オポチュニティーズ・ファンド - JPMグローバル・マクロ・オポチュニティーズ（1クラス）（円ヘッジ）」の投資証券（円建）
 3. コマーシャル・ペーパーおよび短期社債等
 4. 外国または外国の者の発行する証券または証書で、前3.の証券の性質を有するもの
 5. 指定金銭信託の受益証券（金融商品取引法第2条第1項第14号で定める受益証券発行信託の受益証券に限ります。）
- なお、前1.および前2.に掲げる外国投資証券を「投資信託証券」といいます。

委託会社は、信託金を、前 に掲げる有価証券のほか、次に掲げる金融商品（金融商品取引法第2条第2項の規定により有価証券とみなされる同項各号に掲げる権利を含みます。）により運用することを指図することができます。

1. 預金
2. 指定金銭信託（金融商品取引法第2条第1項第14号に規定する受益証券発行信託を除きます。）
3. コール・ローン
4. 手形割引市場において売買される手形

<投資先ファンドについて>

ファンドの純資産総額の10%を超えて投資する可能性がある投資先ファンドの内容は次のとおりです。

投資先ファンドの名称	「JPモルガン・ファンズ」が発行する「ダイバーシファイド・リスク・ファンド - JPMダイバーシファイド・リスク（1クラス）（円ヘッジ）」
運用の基本方針	金融市場の行動パターンを利用し、主としてデリバティブ取引を活用することでベンチマーク（ICE BofA SOFR 米ドル0/N物レート・インデックス（トータルリターン、円ヘッジ））を上回るトータル・リターンの提供をめざします。
主要な投資対象	世界各国の株式、債券、デリバティブ取引（通貨に係るものを含む）等
委託会社等の名称	投資顧問会社：JPモルガン・アセット・マネジメント（UK）リミテッド

投資先ファンドの名称	「JPモルガン・インベストメント・ファンズ」が発行する「グローバル・マクロ・オポチュニティーズ・ファンド - JPMグローバル・マクロ・オポチュニティーズ（1クラス）（円ヘッジ）」
------------	--

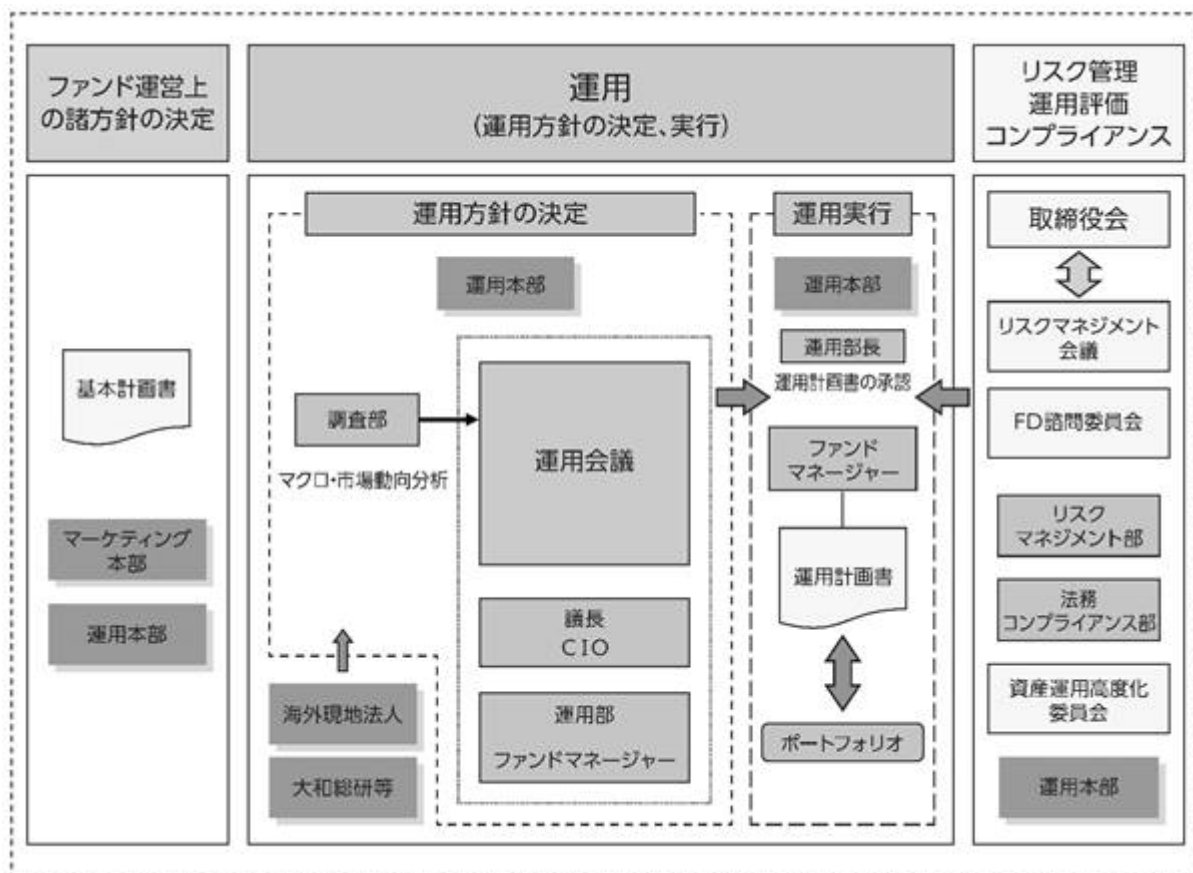
運用の基本方針	主として、世界の有価証券に投資し、またデリバティブ取引も利用して、ベンチマーク（ICE BofA ESTR ユーロ0/N物レート・インデックス（トータルリターン、円ヘッジ））を上回る投資成果をめざします。
主要な投資対象	世界各国の株式、債券、デリバティブ取引（通貨に係るものを含む）等
委託会社等の名称	投資顧問会社：JPモルガン・アセット・マネジメント（UK）リミテッド

くわしくは「1 ファンドの性格 (1) ファンドの目的及び基本的性格 <ファンドの特色>」をご参照下さい。

(3) 【運用体制】

運用体制

ファンドの運用体制は、以下のとおりとなっています。



運用方針の決定にかかる過程

運用方針は次の過程を経て決定しております。

イ．基本計画書の策定

ファンド運営上の諸方針を記載した基本計画書を商品担当役員の決裁により決定します。

ロ．基本的な運用方針の決定

CIOが議長となり、原則として月1回運用会議を開催し、基本的な運用方針を決定します。

ハ．運用計画書の作成・承認

ファンドマネージャーは、基本計画書に定められた各ファンドの諸方針と運用会議で決定された基本的な運用方針にしたがって運用計画書を作成します。運用部長は、ファンドマネージャーから提示を受けた運用計画書について、基本計画書および運用会議の決定事項との整合性等を確認し、承認します。

職務権限

ファンド運用の意思決定機能を担う運用本部において、各職位の主たる職務権限は、社内規則によって、次のように定められています。

イ．CIO(Chief Investment Officer)(2名)

運用最高責任者として、次の職務を遂行します。

- ・基本的な運用方針の決定
- ・その他ファンドの運用に関する重要事項の決定

ロ．Deputy-CIO(0~5名程度)

CIOを補佐し、その指揮を受け、職務を遂行します。

ハ．インベストメント・オフィサー(0~5名程度)

CIOおよびDeputy-CIOを補佐し、その指揮を受け、職務を遂行します。

ニ．運用部長(各運用部に1名)

ファンドマネージャーが策定する運用計画を決定します。

ホ．運用チームリーダー

ファンドの基本的な運用方針を策定します。

ヘ．ファンドマネージャー

ファンドの運用計画を策定して、これに沿ってポートフォリオを構築します。

リスクマネジメント会議、FD諮問委員会および資産運用高度化委員会

次のとおり各会議体等において必要な報告・審議等を行なっています。これら会議体等の事務局となる部署の人員は45~55名程度です。

イ．リスクマネジメント会議

経営会議の分科会として、ファンドの運用リスクの状況・運用リスク管理等の状況についての報告を行ない、必要事項を審議・決定します。

ロ．FD諮問委員会

取締役会の諮問委員会として、ファンド組成・運用に関わる会議体等に対する牽制に資する事項について、取締役会に意見を述べます。

ハ．資産運用高度化委員会

資産運用高度化への取組みについて報告・検討し、必要事項を審議・決定します。

受託会社に対する管理体制

受託会社に対しては、日々の純資産照合、月次の勘定残高照合などを行なっています。また、受託会社より内部統制の整備および運用状況の報告書を受け取っています。

上記の運用体制は2022年6月末日現在のものであり、変更となる場合があります。

(4)【分配方針】

分配対象額は、経費控除後の配当等収益と売買益(評価益を含みます。)等とします。

原則として、信託財産の成長に資することを目的に、配当等収益の中から基準価額の水準等を勘案して分配金額を決定します。ただし、配当等収益が少額の場合には、分配を行わないことがあります。

留保益は、前(1)に基づいて運用します。

(5)【投資制限】

株式(信託約款)

株式への直接投資は、行ないません。

投資信託証券(信託約款)

投資信託証券への投資割合には、制限を設けません。

外貨建資産(信託約款)

外貨建資産への直接投資は、行ないません。

信用リスク集中回避(信託約款)

一般社団法人投資信託協会規則に定める一の者に対する株式等エクスポージャー、債券等エクスポージャーおよびデリバティブ等エクスポージャーの信託財産の純資産総額に対する比率は、原則として、それぞれ100分の10、合計で100分の20を超えないものとし、当該比率を超えることとなった場合には、委託会社は、一般社団法人投資信託協会規則にしたがい当該比率以内となるよう調整を行なうこととします。

資金の借入れ(信託約款)

イ. 委託会社は、信託財産の効率的な運用ならびに運用の安定性に資するため、一部解約に伴う支払資金の手当て(一部解約に伴う支払資金の手当てのために借入れた資金の返済を含みます。)を目的として、または再投資にかかる収益分配金の支払資金の手当てを目的として、資金借入れ(コール市場を通じる場合を含みます。)の指図をすることができます。なお、当該借入金をもって有価証券等の運用は行なわないものとします。

ロ. 一部解約に伴う支払資金の手当てにかかる借入期間は、受益者への解約代金支払開始日から、信託財産で保有する有価証券等の売却代金の受渡日までの間、または解約代金の入金日までの間、もしくは償還金の入金日までの期間が5営業日以内である場合の当該期間とし、資金借入額は当該有価証券等の売却代金、解約代金および償還金の合計額を限度とします。ただし、資金借入額は、借入指図を行なう日における信託財産の純資産総額の10%を超えないこととします。

ハ. 収益分配金の再投資にかかる借入期間は、信託財産から収益分配金が支弁される日からその翌営業日までとし、資金借入額は収益分配金の再投資額を限度とします。

ニ. 借入金の利息は信託財産中から支弁します。

3【投資リスク】

(1)価額変動リスク

当ファンドは、投資信託証券への投資を通じて、株式、公社債など値動きのある証券(外国証券には為替リスクもあります。)および通貨に投資するとともに、デリバティブ取引を活用しますので、基準価額は大きく変動します。したがって、投資元本が保証されているものではなく、これを割込むことが

あります。委託会社の指図に基づく行為により信託財産に生じた利益および損失は、すべて投資者に帰属します。

投資信託は預貯金とは異なります。

投資者のみなさまにおかれましては、当ファンドの内容・リスクを十分ご理解のうえお申込み下さいますよう、よろしくお願い申し上げます。

基準価額の主な変動要因については、次のとおりです。

デリバティブ取引の利用に伴うリスク

当ファンドでは、デリバティブ取引を利用して純資産規模を上回る買建て、売建てを行なう場合があることから、価格変動リスクが現物有価証券に投資する場合と比べて大きくなる可能性があります。

また、デリバティブ取引の相手方の債務不履行により損失が発生することがあり、この場合基準価額が下落する要因となります。

有価証券（指数）先物取引の利用に伴うリスク

先物の価格は、対象証券または指数の値動き、先物市場の需給等を反映して変動します。先物を買建てている場合の先物価格の下落、または先物を売建てている場合の先物価格の上昇により損失が発生し、基準価額が下落する要因となり、投資元本を割込むことがあります。

株価の変動（価格変動リスク・信用リスク）

株価は、政治・経済情勢、発行企業の業績、市場の需給等を反映して変動します。株価は、短期的または長期的に大きく下落することがあります（発行企業が経営不安、倒産等に陥った場合には、投資資金が回収できなくなることもあります。）。組入銘柄の株価が下落した場合には、基準価額が下落する要因となり、投資元本を割込むことがあります。

当ファンドの基準価額は、株価変動の影響を大きく受けます。

新興国の証券市場は、先進国の証券市場に比べ、一般に市場規模や取引量が小さく、流動性が低いことにより本来想定される投資価値とは乖離した価格水準で取引される場合もあるなど、価格の変動性が大きくなる傾向が考えられます。

公社債の価格変動（価格変動リスク・信用リスク）

公社債の価格は、一般に金利が低下した場合には上昇し、金利が上昇した場合には下落します（値動きの幅は、残存期間、発行体、公社債の種類等により異なります。）。また、公社債の価格は、発行体の信用状況によっても変動します。特に、発行体が財政難、経営不安等により、利息および償還金をあらかじめ決定された条件で支払うことができなくなった場合（債務不履行）、またはできなくなることが予想される場合には、大きく下落します（利息および償還金が支払われないこともあります。）。新興国の公社債は、先進国の公社債と比較して価格変動が大きく、債務不履行が生じるリスクがより高いものになると考えられます。組入公社債の価格が下落した場合には、基準価額が下落する要因となり、投資元本を割込むことがあります。

商品先物取引による運用に伴うリスク

商品先物の取引価格は、さまざまな要因（商品の需給関係の変化、天候、農業生産、貿易動向、為替レート、金利の変動、政治的・経済的事由および政策、疾病、伝染病、技術発展等）に基づき変動します（個々の品目により具体的な変動要因は異なります。）。当ファンドの基準価額は、商品先物市場の変動の影響を受け、投資元本を下回ることがあります。

外国為替予約取引の利用に伴うリスク

外国為替予約とは、将来あらかじめ定めた条件（時期、金額、為替レート等）で通貨の売買を行なう契約のことをいいます。買建てた通貨が売建てた通貨に対して下落した場合には損失が発生し、基準価額が下落する要因となり、投資元本を割込むことがあります。

外国証券への投資に伴うリスク

イ．為替リスク

投資対象ファンドは米ドルまたはユーロでの運用を基本としているため、米ドル・ユーロ売り／円買い等の為替取引によって為替変動リスクの低減をめざしますが、投資対象ファンドは運用者の判断によって米ドル・ユーロ以外の通貨（円を含みます）を組入れることもあります。このため、当該米ドル・ユーロ以外の通貨が米ドル・ユーロに対して下落した場合、基準価額が下落する要因となります。

なお、米ドル・ユーロ売り／円買いの為替ヘッジを行なう際、日本円の金利が米ドル・ユーロの金利より低いときには、金利差相当分がコストとなり、需給要因等によっては、さらにコストが拡大することもあります。

新興国通貨の為替レートは短期間で大幅に変動することがあり、先進国通貨と比較して、相対的に高い為替変動リスクがあります。

ロ．カンントリー・リスク

投資対象国・地域において、政治・経済情勢の変化等により市場に混乱が生じた場合、または取引に対して新たな規制が設けられた場合には、基準価額が予想外に下落したり、方針に沿った運用が困難となることがあります。新興国・地域への投資には、先進国と比べて大きなカンントリー・リスクが伴います。

新興国・地域の経済状況は、先進国経済に比較して脆弱である可能性があります。そのため、当該国のインフレ、国際収支、外貨準備高等の悪化、また、政治不安や社会不安あるいは他国との外交関係の悪化などが市場に及ぼす影響は、先進国以上に大きいものになることが予想されます。さらに、政府当局による海外からの投資規制など数々の規制が緊急に導入されたり、あるいは政策の変更等により証券市場が著しい悪影響を被る可能性もあります。

新興国・地域においては、先進国と比較して、証券の決済、保管等にかかる制度やインフラストラクチャーが未発達であったり、証券の売買を行なう当該国の仲介業者等の固有の事由等により、決済の遅延、不能等が発生する可能性も想定されます。そのような場合、ファンドの基準価額に悪影響が生じる可能性があります。

実質的な投資対象である証券が上場または取引されている新興国・地域の税制は先進国と異なる場合があります。また、税制が変更されたり、あるいは新たな税制が適用されることにより、基準価額が影響を受ける可能性があります。

その他

イ．解約申込みがあった場合には、解約資金を手当てするため組入証券を売却しなければならないことがあります。その際、市場規模や市場動向によっては市場実勢を押下げ、当初期待される価格で売却できないこともあります。この場合、基準価額が下落する要因となります。

ロ．ファンド資産をコール・ローン、譲渡性預金証書等の短期金融資産で運用する場合、債務不履行により損失が発生することがあります（信用リスク）。この場合、基準価額が下落する要因となります。

(2)換金性等が制限される場合

通常と異なる状況において、お買付け・ご換金に制限を設けることがあります。

金融商品取引所等における取引の停止、外国為替取引の停止その他やむを得ない事情（投資対象国における非常事態（金融危機、デフォルト、重大な政策変更および規制の導入、自然災害、クーデター、重大な政治体制の変更、戦争等）による市場の閉鎖または流動性の極端な減少ならびに資金の受渡しに関する障害等）が発生した場合には、お買付け、ご換金の申込みの受け付けを中止すること、すでに受け付けたお買付けの申込みを取消すことがあります。

ご換金の申込みの受け付けが中止された場合には、受益者は当該受付中止以前に行なった当日のご換金の申込みを撤回することができます。ただし、受益者がそのご換金の申込みを撤回しない場合には、当該受付中止を解除した後の最初の基準価額の計算日にご換金の申込みを受け付けたものとして取扱います。

(3)その他の留意点

当ファンドのお取引に関しては、金融商品取引法第37条の6の規定（いわゆるクーリング・オフ）の適用はありません。

当ファンドは、投資信託協会の商品分類（補足分類）において、「特殊型（絶対収益追求型）」に分類されます。

ここで「絶対収益」とは、必ず収益を得るという意味ではなく、特定の市場に左右されにくい収益、という意味です。

流動性リスクに関する事項

- ・ 当ファンドは、大量の解約が発生し短期間で解約資金を手当てする必要がある場合や主たる取引市場において市場環境が急変した場合等に、一時的に組入資産の流動性が低下し、市場実勢から期待できる価格で取引できないリスク、取引量が限られてしまうリスクがあります。

これにより、基準価額にマイナスの影響を及ぼす可能性や、換金の申込みの受け付けが中止となる可能性、換金代金のお支払いが遅延する可能性があります。

(4)リスク管理体制

運用リスク管理体制（ ）は、以下のとおりとなっています。



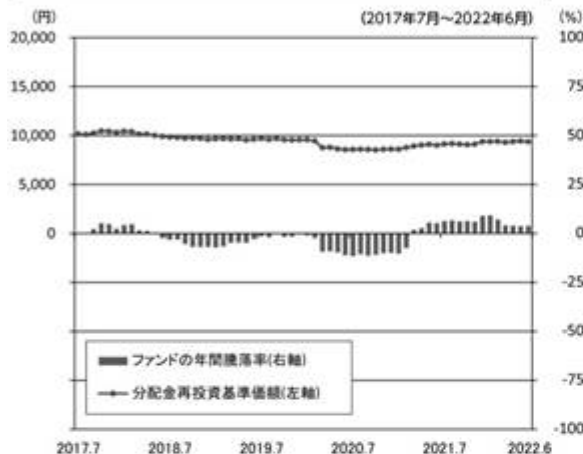
流動性リスクに対する管理体制

- ・ 委託会社では、流動性リスク管理に関する規程を定め、ファンドの組入資産の流動性リスクのモニタリングなどを実施するとともに、緊急時対応策の策定・検証などを行いません。
- ・ 取締役会等は、流動性リスク管理の適切な実施の確保や流動性リスク管理態勢について、監督します。

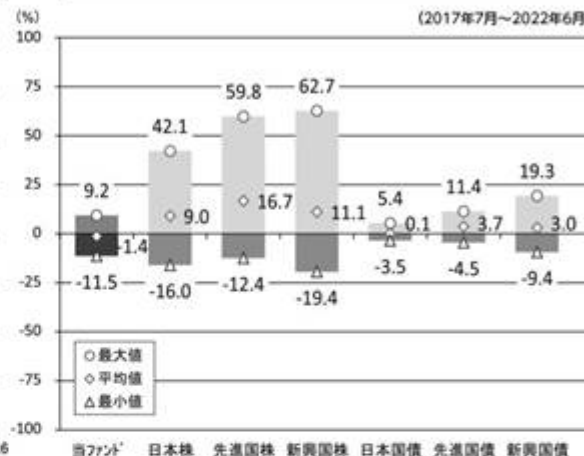
参考情報

- 下記のグラフは、ファンドと代表的な資産クラスを定量的に比較できるように作成したものです。右のグラフは過去5年間における年間騰落率（各月末における直近1年間の騰落率）の平均・最大・最小を、ファンドおよび他の代表的な資産クラスについて表示しています。また左のグラフはファンドの過去5年間における年間騰落率の推移を表示しています。

ファンドの年間騰落率と分配金再投資基準価額の推移



他の代表的な資産クラスとの騰落率の比較



※各資産クラスは、ファンドの投資対象を表しているものではありません。

※ファンドの年間騰落率は、分配金（税引前）を分配時にファンドへ再投資したものとみなして計算したものであり、実際の基準価額に基づいて計算した年間騰落率とは異なる場合があります。

※ファンドの年間騰落率において、過去5年間分のデータが算出できない場合は以下のルールで表示しています。

- ①年間騰落率に該当するデータがない場合には表示されません。
- ②年間騰落率が算出できない期間がある場合には、算出可能な期間についてのみ表示しています。
- ③インデックスファンドにおいて、①②に該当する場合には、当該期間についてベンチマークの年間騰落率で代替して表示します。

※資産クラスについて

日本株：東証株価指数(TOPIX) (配当込み)
先進国株：MSCIコクサイ・インデックス(配当込み、円ベース)
新興国株：MSCIエマージング・マーケット・インデックス(配当込み、円ベース)
日本国債：NOMURA-BPI国債
先進国債：FTSE世界国債インデックス(除く日本、円ベース)
新興国債：JPモルガン ガバメント・ボンド・インデックス エマージング・マーケット グローバル ダイバーシファイド(円ベース)

※指数について

●東証株価指数(TOPIX)の指数値および同指数にかかる標章または商標は、株式会社JPX総研または株式会社JPX総研の関連会社(以下「JPX」といいます。)の知的財産であり、指数の算出、指数値の公表、利用など同指数に関するすべての権利・ノウハウおよび同指数にかかる標章または商標に関するすべての権利はJPXが有します。JPXは、同指数の指数値の算出または公表の誤謬、遅延又は中断に対し、責任を負いません。●MSCIコクサイ・インデックスおよびMSCIエマージング・マーケット・インデックスは、MSCI Inc. (「MSCI」)が開発した指数です。本ファンドは、MSCIによって保証、推奨、または宣伝されるものではなく、MSCIは本ファンドまたは本ファンドに基づいているインデックスに関していかなる責任も負いません。免責事項全文についてはこちらをご覧ください。(https://www.daiwa-am.co.jp/specialreport/globalmarket/notice.html)●NOMURA-BPI国債は、野村證券株式会社が公表する国内で発行された公募利付国債の市場全体の動向を表す投資収益指数で、一定の組み入れ基準に基づいて構成された国債ポートフォリオのパフォーマンスをもとに算出されます。NOMURA-BPI国債の知的財産権とその他一切の権利は野村證券株式会社に帰属しています。また、同社は当該指数の正確性、完全性、有用性を保証するものではなく、ファンドの運用成果等に関して一切責任を負いません。●FTSE世界国債インデックスは、FTSE Fixed Income LLCにより運営されている債券インデックスです。同指数はFTSE Fixed Income LLCの知的財産であり、指数に関するすべての権利はFTSE Fixed Income LLCが有しています。●JPモルガン ガバメント・ボンド・インデックス エマージング・マーケット グローバル ダイバーシファイドは、信頼性が高いとみならず情報に基づき作成していますが、J.P. Morganはその完全性・正確性を保証するものではありません。本指数は許諾を受けて使用しています。J.P. Morganからの書面による事前承認なしに本指数を複製・使用・頒布することは認められていません。Copyright 2016, J.P. Morgan Chase & Co. All rights reserved.

4【手数料等及び税金】

(1)【申込手数料】

取得申込時の申込手数料については、販売会社が別に定めるものとします。なお、申込手数料を徴収している販売会社はありません。

取得申込時の申込手数料については、販売会社にお問合わせ下さい。

申込手数料には、消費税および地方消費税（以下「消費税等」といいます。）が課されます。

「分配金再投資コース」の収益分配金の再投資の際には、申込手数料はかかりません。

(2) 【換金（解約）手数料】

換金手数料

ありません。

信託財産留保額

ありません。

(3) 【信託報酬等】

信託報酬の総額は、計算期間を通じて毎日、信託財産の純資産総額に年率0.462%（税抜0.42%）を乗じて得た額とします。信託報酬は、毎日計上され日々の基準価額に反映されます。信託報酬は、毎計算期間の最初の6か月終了日（6か月終了日が休業日の場合には、翌営業日とします。）および毎計算期末または信託終了のときに信託財産中から支弁します。

信託報酬にかかる消費税等に相当する金額を、信託報酬支弁のときに信託財産中から支弁します。

信託報酬にかかる委託会社、販売会社、受託会社への配分については、次のとおりです。

委託会社	販売会社	受託会社
年率0.30% （税抜）	年率0.10% （税抜）	年率0.02% （税抜）

上記の信託報酬の配分には、別途消費税率を乗じた額がかかります。

前 の販売会社への配分は、販売会社の行なう業務に対する代行手数料であり、委託会社が一旦信託財産から収受した後、販売会社に支払われます。

当ファンドの信託報酬等のほかに、投資対象ファンドに関しても信託報酬等がかかります。当ファンドの信託報酬に投資対象ファンドの信託報酬等を加えた、投資者が実質的に負担する信託報酬率は、年率1.206%（税込）程度以内です。

（注）投資対象ファンドの信託報酬等については、「1 ファンドの性格（1）ファンドの目的及び基本的性格 <ファンドの特色>」の「投資対象ファンドの概要」をご参照下さい。

当ファンドの運用管理費用（0.462%）に投資対象とする投資証券の管理報酬を投資比率に応じて配分した率（0.76%×2/3程度+0.71%×1/3程度）を加えたものです。

信託報酬を対価とする役務の内容は、配分先に応じて、それぞれ以下のとおりです。

委託会社：ファンドの運用と調査、受託会社への運用指図、基準価額の計算、目論見書・運用報告書の作成等の対価

販売会社：運用報告書等各種書類の送付、口座内でのファンドの管理、購入後の情報提供等の対価

受託会社：運用財産の管理、委託会社からの指図の実行の対価

(4) 【その他の手数料等】

信託財産において資金借入れを行なった場合、当該借入金の利息は信託財産中より支弁します。

信託財産に関する租税、信託事務の処理に要する諸費用、受託会社の立替えた立替金の利息および信託財産にかかる監査報酬ならびに当該監査報酬にかかる消費税等に相当する金額は、受益者の負担とし、信託財産中から支弁します。

信託財産に属する有価証券等に関連して発生した訴訟係争物たる権利その他の権利に基づいて益金が生じた場合、当該支払いに際して特別に必要となる費用（データ処理費用、郵送料等）は、受益者の負担とし、当該益金から支弁します。

信託財産で有価証券の売買を行なう際に発生する売買委託手数料、当該売買委託手数料にかかる消費税等に相当する金額、信託財産に属する資産を外国で保管する場合の費用は、信託財産中より支弁します。

- () 「その他の手数料等」については、運用状況等により変動するため、事前に料率、上限額等を示すことができません。

手数料等の合計額については、保有期間等に応じて異なりますので、表示することができません。

< 投資対象ファンドより支弁する手数料等 >

各ファンドの投資対象等に応じて、信託財産に関する租税、有価証券売買時の売買委託手数料、先物取引・オプション取引等に要する費用、資産を外国で保管する場合の費用等を支弁します。

(5) 【課税上の取扱い】

課税上は株式投資信託として取扱われます。

個人の投資者に対する課税

イ．収益分配金に対する課税

収益分配金のうち課税扱いとなる普通分配金については、配当所得として課税され、20%（所得税15%および地方税5%）の税率による源泉徴収が行なわれ、申告不要制度が適用されます。なお、確定申告を行ない、申告分離課税または総合課税（配当控除の適用はありません。）を選択することもできます。ただし、2037年12月31日まで基準所得税額に2.1%の税率を乗じた復興特別所得税が課され、税率は20.315%（所得税15%、復興特別所得税0.315%および地方税5%）となります。

ロ．解約金および償還金に対する課税

一部解約時および償還時の差益（解約価額および償還価額から取得費用（申込手数料（税込）を含む）を控除した利益）については、譲渡所得とみなされ、20%（所得税15%および地方税5%）の税率により、申告分離課税が適用されます。ただし、2037年12月31日まで基準所得税額に2.1%の税率を乗じた復興特別所得税が課され、税率は20.315%（所得税15%、復興特別所得税0.315%および地方税5%）となります。

ハ．損益通算について

一部解約時および償還時の損失については、確定申告により、上場株式等（特定公社債、公募公社債投資信託を含みます。）の譲渡益および償還差益と相殺することができ、申告分離課税を選択した上場株式等の配当所得および利子所得との損益通算も可能となります。また、翌年以後3年間、上場株式等の譲渡益・償還差益および配当等・利子から繰越控除することができます。一部解約時および償還時の差益については、他の上場株式等の譲渡損および償還差損との相殺が可能となります。

なお、特定口座にかかる課税上の取扱いにつきましては、販売会社にお問合わせ下さい。

法人の投資者に対する課税

法人の投資者が支払いを受ける収益分配金のうち課税扱いとなる普通分配金ならびに一部解約時および償還時の個別元本超過額については配当所得として課税され、15%（所得税15%）の税率で源泉徴収（ ）され法人の受取額となります。地方税の源泉徴収はありません。収益分配金のうち所得税法上課税対象となるのは普通分配金のみであり、元本払戻金（特別分配金）には課税されません。ただし、2037年12月31日まで基準所得税額に2.1%の税率を乗じた復興特別所得税が課され、税率は15.315%（所得税15%および復興特別所得税0.315%）となります。なお、益金不算入制度の適用はありません。

源泉徴収された税金は法人税額から控除されます。

<注1> 個別元本について

投資者ごとの信託時の受益権の価額等（申込手数料および当該申込手数料にかかる消費税等に相当する金額は含まれません。）が当該投資者の元本（個別元本）にあたります。

投資者が同一ファンドの受益権を複数回取得した場合、個別元本は、当該投資者が追加信託を行なうつど当該投資者の受益権口数で加重平均することにより算出されます。

投資者が元本払戻金（特別分配金）を受取った場合、収益分配金発生時にその個別元本から当該元本払戻金（特別分配金）を控除した額が、その後の当該投資者の個別元本となります。

個別元本について、詳しくは販売会社にお問合せ下さい。

<注2> 収益分配金の課税について

追加型株式投資信託の収益分配金には、課税扱いとなる「普通分配金」と、非課税扱いとなる「元本払戻金（特別分配金）」（投資者ごとの元本の一部払戻しに相当する部分）の区分があります。

投資者が収益分配金を受取る際、イ．当該収益分配金落ち後の基準価額が当該投資者の個別元本と同額の場合または当該投資者の個別元本を上回っている場合には、当該収益分配金の全額が普通分配金となり、ロ．当該収益分配金落ち後の基準価額が当該投資者の個別元本を下回っている場合には、その下回る部分の額が元本払戻金（特別分配金）となり、当該収益分配金から当該元本払戻金（特別分配金）を控除した額が普通分配金となります。

- （ ）外国税額控除の適用となった場合には、分配時の税金が上記と異なる場合があります。
- （ ）上記は、2022年6月末日現在のもので、税法が改正された場合等には、上記の内容が変更になることがあります。
- （ ）課税上の取扱いの詳細につきましては、税務専門家等にご確認されることをお勧めします。

5【運用状況】

(1)【投資状況】（2022年6月30日現在）

投資状況

投資資産の種類	時価(円)	投資比率(%)
投資証券	1,446,663,020	98.64
内 ルクセンブルグ	1,446,663,020	98.64
コール・ローン、その他の資産(負債控除後)	19,903,198	1.36
純資産総額	1,466,566,218	100.00

(注1) 投資比率は、ファンドの純資産総額に対する当該資産の時価の比率です。

(注2) 投資資産の内書きの時価および投資比率は、当該資産の地域別の内訳です。

(2)【投資資産】（2022年6月30日現在）

【投資有価証券の主要銘柄】

イ．主要銘柄の明細

	銘柄名	地域	種類	株数、口数 または 額面金額	簿価単価 簿価 (円)	評価単価 時価 (円)	投資 比率 (%)
1	JPMORGAN FUNDS DIVERSIFIED RISK FUND JPY HEDGED SHARE CLASS	ルクセンブルグ	投資証券	85,024.84	11,640.72 989,750,985	11,224.00 954,318,804	65.07
2	JPM GLOBAL MACRO OPPORTUNITIES I (ACC) - JPY (HEDGED) FUND	ルクセンブルグ	投資証券	42,808.82	11,326.51 484,874,870	11,501.00 492,344,216	33.57

(注) 投資比率は、ファンドの純資産総額に対する当該銘柄の時価の比率です。

ロ．投資有価証券の種類別投資比率

投資有価証券の種類	投資比率
投資証券	98.64%
合計	98.64%

(注) 投資比率は、ファンドの純資産総額に対する当該有価証券の時価の比率です。

ハ．投資株式の業種別投資比率

該当事項はありません。

【投資不動産物件】

該当事項はありません。

【その他投資資産の主要なもの】

該当事項はありません。

(3) 【運用実績】

【純資産の推移】

	純資産総額 (分配落) (円)	純資産総額 (分配付) (円)	1口当たりの 純資産額 (分配落)(円)	1口当たりの 純資産額 (分配付)(円)
第1計算期間末 (2017年6月15日)	211,149,105	211,149,105	1.0097	1.0097
第2計算期間末 (2018年6月15日)	610,575,146	610,575,146	1.0001	1.0001
第3計算期間末 (2019年6月17日)	797,910,123	797,910,123	0.9546	0.9546
第4計算期間末 (2020年6月15日)	928,532,332	928,532,332	0.8551	0.8551
第5計算期間末 (2021年6月15日)	1,128,187,190	1,128,187,190	0.9045	0.9045
2021年6月末日	1,145,106,503	-	0.9000	-
7月末日	1,188,646,538	-	0.9121	-
8月末日	1,203,826,502	-	0.9160	-
9月末日	1,230,487,570	-	0.9104	-
10月末日	1,238,377,312	-	0.9056	-
11月末日	1,289,171,708	-	0.9103	-
12月末日	1,367,418,803	-	0.9380	-
2022年1月末日	1,370,800,702	-	0.9384	-
2月末日	1,368,503,943	-	0.9389	-
3月末日	1,366,215,704	-	0.9282	-
4月末日	1,402,271,548	-	0.9376	-
5月末日	1,438,975,702	-	0.9435	-
第6計算期間末 (2022年6月15日)	1,483,168,752	1,483,168,752	0.9533	0.9533
6月末日	1,466,566,218	-	0.9352	-

【分配の推移】

	1口当たり分配金(円)
第1計算期間	0.0000
第2計算期間	0.0000

第3計算期間	0.0000
第4計算期間	0.0000
第5計算期間	0.0000
第6計算期間	0.0000

【収益率の推移】

	収益率(%)
第1計算期間	1.0
第2計算期間	1.0
第3計算期間	4.5
第4計算期間	10.4
第5計算期間	5.8
第6計算期間	5.4

(4) 【設定及び解約の実績】

	設定数量(口)	解約数量(口)
第1計算期間	209,644,145	100,523,530
第2計算期間	474,555,383	73,136,270
第3計算期間	405,204,008	179,883,732
第4計算期間	433,719,052	183,646,793
第5計算期間	394,612,587	233,308,013
第6計算期間	521,470,169	212,857,198

(注) 当初設定数量は100,000,000口です。

(参考情報) 運用実績

●ダイワ/JPMオルタナティブ戦略オープン(ダイワ投資一任専用)

2022年6月30日現在

※過去の実績を示したものであり、将来の成果を示唆・保証するものではありません。

基準価額・純資産の推移

基準価額	9,352円
純資産総額	14億円

基準価額の騰落率	
期間	ファンド
1カ月間	-0.9%
3カ月間	0.8%
6カ月間	-0.3%
1年間	3.9%
3年間	-2.7%
5年間	-7.8%
設定来	-6.5%



※上記の「基準価額の騰落率」とは、「分配金再投資基準価額」の騰落率です。

※「分配金再投資基準価額」は、分配金(税引前)を分配時にファンドへ再投資したものとみなして計算しています。※基準価額の計算において実質的な運用管理費用(信託報酬)は控除しています。

分配の推移(10,000口当たり、税引前)

直近1年間分配金合計額: 0円 設定来分配金合計額: 0円

決算期	第1期 17年6月	第2期 18年6月	第3期 19年6月	第4期 20年6月	第5期 21年6月	第6期 22年6月				
分配金	0円	0円	0円	0円	0円	0円				

※分配金は、収益分配方針に基づいて委託会社が決定します。あらかじめ一定の分配をお約束するものではありません。分配金が支払われない場合もあります。

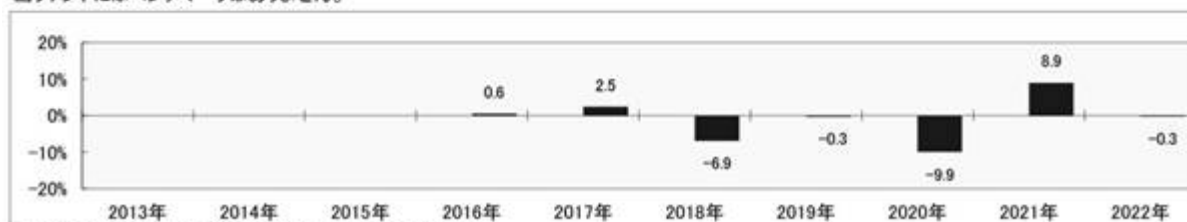
主要な資産の状況

※比率は、純資産総額に対するものです。

組入上位10ファンド		
運用会社名	ファンド名	比率
JPMオルガン・アセット・マネジメント(UK)リミテッド	JPMダイバーシファイド・リスク(Iクラス)(円ヘッジ)	65.1%
JPMオルガン・アセット・マネジメント(UK)リミテッド	JPMグローバル・マクロ・オポチュニティーズ	33.6%
合計		98.6%

年間収益率の推移

当ファンドにはベンチマークはありません。



・ファンドの「年間収益率」は、「分配金再投資基準価額」の騰落率です。
・2016年は設定日(9月26日)から年末、2022年は6月30日までの騰落率を表しています。

委託会社のホームページ等で運用状況が開示されている場合があります。

第2【管理及び運営】

1【申込（販売）手続等】

当ファンドには、収益分配金を税金を差引いた後無手数料で自動的に再投資する「分配金再投資コース」と、収益の分配が行なわれるごとに収益分配金を受益者に支払う「分配金支払いコース」があります。

「分配金再投資コース」を利用する場合、取得申込者は、販売会社と別に定める積立投資約款にしたがい契約（以下「別に定める契約」といいます。）を締結します。

販売会社は、受益権の取得申込者に対し、最低単位を1円単位または1口単位として販売会社が定める単位をもって、取得の申込みに応じることができます。

ただし、販売会社は、次のイ．からホ．までに掲げる日を取得申込受付日とする受益権の取得申込みの受け付けを行いません。

イ．復活祭に該当する日（イースター・デイ）の翌日と同じ日付の日

ロ．毎年12月24日、12月25日および12月26日

ハ．イ．、ロ．のほか、投資対象とする外国証券投資法人の投資証券のいずれかの取引受付中止日と同じ日付の日

ニ．イ．からハ．に掲げる日（土曜日および日曜日を除きます。）の前営業日

ホ．イ．からニ．のほか、一部解約金の支払い等に支障を来すおそれがあるとして委託会社が定める日（当ファンドの運営および受益者に与える影響が軽微であるとして委託会社が定める日に限り除きます。）

お買付価額（1万口当たり）は、お買付申込受付日の翌営業日の基準価額です。

お買付時の申込手数料については、販売会社が別に定めるものとします。申込手数料には、消費税等が課されます。なお、「分配金再投資コース」の収益分配金の再投資の際には、申込手数料はかかりません。

継続申込期間においては、委託会社の各営業日の午後3時までに受付けた取得の申込み（当該申込みにかかる販売会社所定の事務手続きが完了したものを）、当日の受付分として取扱います。この時刻を過ぎて行なわれる申込みは、翌営業日の取扱いとなります。

金融商品取引所等における取引の停止、外国為替取引の停止その他やむを得ない事情（投資対象国における非常事態（金融危機、デフォルト、重大な政策変更および規制の導入、自然災害、クーデター、重大な政治体制の変更、戦争等）による市場の閉鎖または流動性の極端な減少ならびに資金の受渡しに関する障害等）が発生し、委託会社が追加設定を制限する措置をとった場合には、販売会社は、取得申込みの受け付けを中止することができるほか、すでに受付けた取得申込みを取消することができるものとします。

取得申込者は販売会社に、取得申込みと同時にまたはあらかじめ、自己のために開設された当ファンドの受益権の振替を行なうための振替機関等の口座を示すものとし、当該口座に当該取得申込者にかかる口数の増加の記載または記録が行なわれます。なお、販売会社は、当該取得申込みの代金の支払いと引換えに、当該口座に当該取得申込者にかかる口数の増加の記載または記録を行なうことができます。委託会社は、追加信託により分割された受益権について、振替機関等の振替口座簿への新たな記載または記録をするため社振法に定める事項の振替機関への通知を行なうものとします。振替機関等は、委託会社から振替機関への通知があった場合、社振法の規定にしたがい、その備える振替口座簿への新たな記載または記録を行いません。受託会社は、信託契約締結日に生じた受益権については信託契約締結時に、追加信託によ

り生じた受益権については追加信託のつど、振替機関の定める方法により、振替機関へ当該受益権にかかる信託を設定した旨の通知を行ないます。

2【換金（解約）手続等】

委託会社の各営業日の午後3時までには受付けた換金の申込み（当該申込みにかかる販売会社所定の事務手続きが完了したものを）、当日の受付分として取扱います。この時刻を過ぎて行なわれる申込みは、翌営業日の取扱いとなります。

なお、信託財産の資金管理を円滑に行なうために大口の解約請求には制限があります。

<一部解約>

受益者は、自己に帰属する受益権について、最低単位を1口単位として販売会社が定める単位をもって、委託会社に一部解約の実行を請求することができます。

ただし、販売会社は、次のイ．からホ．までに掲げる日を一部解約請求受付日とする一部解約の実行の請求の受けを行ないません。

イ．復活祭に該当する日（イースター・デイ）の翌日と同じ日付の日

ロ．毎年12月24日、12月25日および12月26日

ハ．イ．、ロ．のほか、投資対象とする外国証券投資法人の投資証券のいずれかの取引受付中止日と同じ日付の日

ニ．イ．からハ．に掲げる日（土曜日および日曜日を除きます。）の前営業日

ホ．イ．からニ．のほか、一部解約金の支払い等に支障を来すおそれがあるとして委託会社が定める日

受益者が一部解約の実行の請求をするときは、販売会社に対し、振替受益権をもって行なうものとします。

解約価額は、一部解約の実行の請求受付日の翌営業日の基準価額とします。

解約価額は、原則として、委託会社の各営業日に計算されます。

解約価額（基準価額）は、販売会社または下記にお問合わせ下さい。

大和アセットマネジメント株式会社

電話番号（コールセンター） 0120-106212（営業日の9:00～17:00）

ホームページ <https://www.daiwa-am.co.jp/>

委託会社は、金融商品取引所等における取引の停止、外国為替取引の停止その他やむを得ない事情（投資対象国における非常事態（金融危機、デフォルト、重大な政策変更および規制の導入、自然災害、クーデター、重大な政治体制の変更、戦争等）による市場の閉鎖または流動性の極端な減少ならびに資金の受渡しに関する障害等）が発生した場合には、一部解約請求の受けを中止することができます。

一部解約請求の受けが中止された場合には、受益者は当該受付中止以前に行なった当日の一部解約請求を撤回することができます。ただし、受益者がその一部解約請求を撤回しない場合には、当該受益権の一部解約の価額は、当該受付中止を解除した後の最初の基準価額の計算日に一部解約請求を受け付けたものとして、当該計算日の翌営業日の基準価額とします。

一部解約金は、販売会社の営業所等において、原則として一部解約請求受付日から起算して6営業日目から受益者に支払います。

受託会社は、一部解約金について、受益者への支払開始日までに、その全額を委託会社の指定する預金口座等に払込みます。受託会社は、委託会社の指定する預金口座等に一部解約金を払込んだ後は、受益者に対する支払いにつき、その責に任じません。

一部解約請求を行なう受益者は、その口座が開設されている振替機関等に対して当該受益者の請求にかかる信託契約の一部解約を委託会社が行なうのと引換えに、当該一部解約にかかる受益権の口数と同口数の抹消の申請を行なうものとし、社振法の規定にしたがい当該振替機関等の口座において当該口数の減少の記載または記録が行なわれます。

3【資産管理等の概要】

(1)【資産の評価】

基準価額とは、信託財産の純資産総額を計算日における受益権口数で除した1万口当たりの価額をいいます。

純資産総額とは、信託財産に属する資産を法令および一般社団法人投資信託協会規則にしたがって時価（注）により評価して得た信託財産の資産総額から負債総額を控除した金額をいいます。

（注）当ファンドの主要な投資対象資産の評価方法の概要

- ・組入外国投資証券：原則として計算時において知り得る直近の日の基準価額で評価します。

基準価額は、原則として、委託会社の各営業日に計算されます。

基準価額は、販売会社または下記にお問合わせ下さい。

大和アセットマネジメント株式会社

電話番号（コールセンター） 0120-106212（営業日の9:00～17:00）

ホームページ <https://www.daiwa-am.co.jp/>

(2)【保管】

該当事項はありません。

(3)【信託期間】

無期限とします。ただし、(5) により信託契約を解約し、信託を終了させることがあります。

(4)【計算期間】

毎年6月16日から翌年6月15日までとします。ただし、第1計算期間は、2016年9月26日から2017年6月15日までとします。

上記にかかわらず、上記により各計算期間終了日に該当する日（以下「該当日」といいます。）が休業日の場合には、各計算期間終了日は該当日の翌営業日とし、その翌日から次の計算期間が開始されるものとします。

(5)【その他】

信託の終了

1. 委託会社は、受益権の口数が30億口を下ることとなった場合もしくは信託契約を解約することが受益者のため有利であると認めるときまたはやむを得ない事情が発生したときは、受託会社と合意

のうえ、信託契約を解約し、信託を終了させることができます。この場合において、委託会社は、あらかじめ、解約しようとする旨を監督官庁に届出ます。

2. 委託会社は、当ファンドが主要投資対象とする組入外国投資証券のいずれかが存続しないこととなる場合には、受託会社と合意のうえ、信託契約を解約し、信託を終了させます。この場合において、委託会社は、あらかじめ、解約しようとする旨を監督官庁に届出ます。
3. 委託会社は、前1.の事項について、書面による決議(以下「書面決議」といいます。)を行ないます。この場合において、あらかじめ、書面決議の日ならびに信託契約の解約の理由などの事項を定め、当該決議の日の2週間前までに、信託契約にかかる知れている受益者に対し、書面をもってこれらの事項を記載した書面決議の通知を發します。
4. 前3.の書面決議において、受益者(委託会社および当ファンドの信託財産に当ファンドの受益権が属するときの当該受益権にかかる受益者としての受託会社を除きます。以下本4.において同じ。)は受益権の口数に応じて、議決権を有し、これを行行使することができます。なお、信託契約にかかる知れている受益者が議決権を行行使しないときは、当該知れている受益者は書面決議について賛成するものとみなします。
5. 前3.の書面決議は議決権を行行使することができる受益者の議決権の3分の2以上にあたる多数をもって行ないます。
6. 前3.から前5.までの規定は、前2.の規定に基づいて信託契約を解約するとき、あるいは、委託会社が信託契約の解約について提案をした場合において、当該提案につき、信託契約にかかるすべての受益者が書面または電磁的記録により同意の意思表示をしたときには適用しません。また、信託財産の状態に照らし、真にやむを得ない事情が生じている場合であって、前3.から前5.までの手続きを行なうことが困難な場合も同じとします。
7. 委託会社は、監督官庁より信託契約の解約の命令を受けたときは、その命令にしたがい、信託契約を解約し、信託を終了させます。
8. 委託会社が監督官庁より登録の取消しを受けたとき、解散したときまたは業務を廃止したときは、委託会社は、信託契約を解約し、信託を終了させます。ただし、監督官庁が信託契約に関する委託会社の業務を他の投資信託委託会社に引継ぐことを命じたときは、の書面決議で否決された場合を除き、当該投資信託委託会社と受託会社との間において存続します。
9. 受託会社が辞任した場合または裁判所が受託会社を解任した場合において、委託会社が新受託会社を選任できないときは、委託会社は信託契約を解約し、信託を終了させます。

信託約款の変更等

1. 委託会社は、受益者の利益のため必要と認めるときまたはやむを得ない事情が発生したときは、受託会社と合意のうえ、信託約款を変更することまたは当ファンドと他のファンドとの併合(投資信託及び投資法人に関する法律第16条第2号に規定する「委託者指図型投資信託の併合」をいいます。以下同じ。)を行なうことができるものとし、あらかじめ、変更または併合しようとする旨およびその内容を監督官庁に届出ます。なお、信託約款は本の1.から7.までに定める以外の方法によって変更することができないものとします。
2. 委託会社は、前1.の事項(前1.の変更事項にあつては、その内容が重大なものに該当する場合に限り、前1.の併合事項にあつては、その併合が受益者の利益に及ぼす影響が軽微なものに該当する場合を除きます。以下「重大な信託約款の変更等」といいます。)について、書面決議を行ないます。この場合において、あらかじめ、書面決議の日ならびに重大な信託約款の変更等の内容およびその理由などの事項を定め、当該決議の日の2週間前までに、信託約款にかかる知れている受益者に対し、書面をもってこれらの事項を記載した書面決議の通知を發します。

3. 前2. の書面決議において、受益者(委託会社および当ファンドの信託財産に当ファンドの受益権が属するときの当該受益権にかかる受益者としての受託会社を除きます。以下本3. において同じ。)は受益権の口数に応じて、議決権を有し、これを行行使することができます。なお、信託約款にかかる知れている受益者が議決権を行行使しないときは、当該知れている受益者は書面決議について賛成するものとみなします。
4. 前2. の書面決議は議決権を行行使することができる受益者の議決権の3分の2以上にあたる多数をもって行ないます。
5. 書面決議の効力は、当ファンドのすべての受益者に対してその効力を生じます。
6. 前2. から前5. までの規定は、委託会社が重大な信託約款の変更等について提案をした場合において、当該提案につき、信託約款にかかるすべての受益者が書面または電磁的記録により同意の意思表示をしたときには適用しません。
7. 前1. から前6. までの規定にかかわらず、当ファンドにおいて併合の書面決議が可決された場合にあっても、当該併合にかかる一または複数の他のファンドにおいて当該併合の書面決議が否決された場合は、当該他のファンドとの併合を行なうことはできません。
8. 委託会社は、監督官庁の命令に基づいて信託約款を変更しようとするときは、前1. から前7. までの規定にしたがいます。

反対受益者の受益権買取請求の不適用

当ファンドは、投資信託及び投資法人に関する法律第18条第1項に定める反対受益者による受益権買取請求の規定の適用を受けません。

運用報告書

1. 委託会社は、運用経過のほか信託財産の内容、有価証券売買状況、費用明細などのうち重要な事項を記載した交付運用報告書(投資信託及び投資法人に関する法律第14条第4項に定める運用報告書)を計算期間の末日および償還時に作成し、信託財産にかかる知れている受益者に対して交付します。また、電子交付を選択された場合には、所定の方法により交付します。
2. 委託会社は、運用報告書(全体版)(投資信託及び投資法人に関する法律第14条第1項に定める運用報告書)を作成し、委託会社のホームページに掲載します。
 - ・委託会社のホームページ
アドレス <https://www.daiwa-am.co.jp/>
3. 前2. の規定にかかわらず、受益者から運用報告書(全体版)の交付の請求があった場合には、これを交付します。

公告

1. 委託会社が受益者に対してする公告は、電子公告の方法により行ない、次のアドレスに掲載します。
<https://www.daiwa-am.co.jp/>
2. 前1. の電子公告による公告をすることができない事故その他やむを得ない事由が生じた場合の公告は、日本経済新聞に掲載します。

関係法人との契約の更改

委託会社と販売会社との間で締結される受益権の募集・販売の取扱い等に関する契約は、期間満了の1か月(または3か月)前までに、委託会社および販売会社いずれからも何ら意思の表示のないときは、自動的に1年間更新されるものとし、自動延長後の取扱いについてもこれと同様とします。

4【受益者の権利等】

信託契約締結当初および追加信託当初の受益者は、委託会社の指定する受益権取得申込者とし、分割された受益権は、その取得申込口数に応じて、取得申込者に帰属します。

受益者の有する主な権利の内容、その行使の方法等は、次のとおりです。

< 収益分配金および償還金にかかる請求権 >

受益者は、収益分配金(分配金額は、委託会社が決定します。)および償還金(信託終了時における信託財産の純資産総額を受益権口数で除した額をいいます。以下同じ。)を持分に応じて請求する権利を有します。

収益分配金は、決算日において振替機関等の振替口座簿に記載または記録されている受益者(当該収益分配金にかかる決算日以前において一部解約が行なわれた受益権にかかる受益者を除きます。また、当該収益分配金にかかる計算期間の末日以前に設定された受益権で取得申込代金支払前のため販売会社の名義で記載または記録されている受益権については原則として取得申込者とし、)に、原則として決算日から起算して5営業日までに支払います。

上記にかかわらず、別に定める契約に基づいて収益分配金を再投資する受益者については、原則として毎計算期間終了日の翌営業日に収益分配金が再投資されます。再投資により増加した受益権は、振替口座簿に記載または記録されます。

償還金は、信託終了日において振替機関等の振替口座簿に記載または記録されている受益者(信託終了日以前において一部解約が行なわれた受益権にかかる受益者を除きます。また、当該信託終了日以前に設定された受益権で取得申込代金支払前のため販売会社の名義で記載または記録されている受益権については原則として取得申込者とし、)に、原則として信託終了日から起算して5営業日までに支払います。

収益分配金および償還金の支払いは、販売会社の営業所等において行なうものとします。

受益者が、収益分配金については支払開始日から5年間その支払いを請求しないときならびに信託終了による償還金については支払開始日から10年間その支払いを請求しないときは、その権利を失い、受託会社から交付を受けた金銭は、委託会社に帰属します。

< 換金請求権 >

受益者は、保有する受益権を換金する権利を有します。権利行使の方法等については、「2 換金(解約)手続等」をご参照下さい。

第3 【ファンドの経理状況】

(1) 当ファンドの財務諸表は、「財務諸表等の用語、様式及び作成方法に関する規則」（昭和38年大蔵省令第59号）並びに同規則第2条の2の規定により、「投資信託財産の計算に関する規則」（平成12年総理府令第133号）に基づいて作成しております。

なお、財務諸表に記載している金額は、円単位で表示しております。

(2) 当ファンドは、金融商品取引法第193条の2第1項の規定に基づき、第6期計算期間（2021年6月16日から2022年6月15日まで）の財務諸表について、有限責任 あずさ監査法人により監査を受けております。

1【財務諸表】

ダイワノJPMオルタナティブ戦略オープン（ダイワ投資一任専用）

(1)【貸借対照表】

(単位：円)

	第5期 2021年6月15日現在	第6期 2022年6月15日現在
資産の部		
流動資産		
コール・ローン	16,879,873	27,180,630
投資証券	1,113,803,537	1,459,225,854
流動資産合計	1,130,683,410	1,486,406,484
資産合計	1,130,683,410	1,486,406,484
負債の部		
流動負債		
未払受託者報酬	116,748	151,440
未払委託者報酬	2,335,769	3,029,569
その他未払費用	43,703	56,723
流動負債合計	2,496,220	3,237,732
負債合計	2,496,220	3,237,732
純資産の部		
元本等		
元本	1 1,247,236,837	1 1,555,849,808
剰余金		
期末剰余金又は期末欠損金（ ）	2 119,049,647	2 72,681,056
（分配準備積立金）	1,105,174	21,609,319
元本等合計	1,128,187,190	1,483,168,752
純資産合計	1,128,187,190	1,483,168,752
負債純資産合計	1,130,683,410	1,486,406,484

(2) 【損益及び剰余金計算書】

(単位：円)

	第5期		第6期	
	自	2020年6月16日 至 2021年6月15日	自	2021年6月16日 至 2022年6月15日
営業収益				
受取利息		133		161
有価証券売買等損益		64,022,968		76,722,317
営業収益合計		64,023,101		76,722,478
営業費用				
支払利息		8,862		8,258
受託者報酬		225,272		285,297
委託者報酬		4,507,184		5,707,421
その他費用		84,710		106,842
営業費用合計		4,826,028		6,107,818
営業利益		59,197,073		70,614,660
経常利益		59,197,073		70,614,660
当期純利益		59,197,073		70,614,660
一部解約に伴う当期純利益金額の分配額		2,791,824		4,243,620
期首剰余金又は期首欠損金（ ）		157,399,931		119,049,647
剰余金増加額又は欠損金減少額		33,648,346		19,941,546
当期一部解約に伴う剰余金増加額又は欠損金減少額		33,648,346		19,941,546
剰余金減少額又は欠損金増加額		51,703,311		39,943,995
当期追加信託に伴う剰余金減少額又は欠損金増加額		51,703,311		39,943,995
分配金		1 -		1 -
期末剰余金又は期末欠損金（ ）		119,049,647		72,681,056

(3) 【注記表】

(重要な会計方針に係る事項に関する注記)

区 分	第6期	
	自 2021年6月16日	至 2022年6月15日
有価証券の評価基準及び評価方法	<p>投資証券</p> <p>移動平均法に基づき、原則として時価で評価しております。</p> <p>時価評価にあたっては、投資法人が発行する投資証券の1口当たり純資産額に基づいて評価しております。</p> <p>なお、適正な評価額を入手できなかった場合又は入手した評価額が時価と認定できない事由が認められた場合は、委託会社が忠実義務に基づいて合理的な事由をもって時価と認めた価額又は受託会社と協議のうえ両者が合理的な事由をもって時価と認めた価額で評価しております。</p>	

(貸借対照表に関する注記)

区 分	第5期	第6期
	2021年6月15日現在	2022年6月15日現在
1. 1 期首元本額	1,085,932,263円	1,247,236,837円
期中追加設定元本額	394,612,587円	521,470,169円
期中一部解約元本額	233,308,013円	212,857,198円
2. 計算期間末日における受益権の総数	1,247,236,837口	1,555,849,808口
3. 2 元本の欠損	貸借対照表上の純資産額が元本総額を下回っており、その差額は119,049,647円でありませ	貸借対照表上の純資産額が元本総額を下回っており、その差額は72,681,056円でありませ

(損益及び剰余金計算書に関する注記)

区 分	第5期	第6期
	自 2020年6月16日 至 2021年6月15日	自 2021年6月16日 至 2022年6月15日

1 分配金の計算過程	計算期間末における解約に伴う当期純利益金額分配後の配当等収益から費用を控除した額(0円)、解約に伴う当期純利益金額分配後の有価証券売買等損益から費用を控除し、繰越欠損金を補填した額(0円)、投資信託約款に規定される収益調整金(13,812,043円)及び分配準備積立金(1,105,174円)より分配対象額は14,917,217円(1万口当たり119.60円)であり、分配を行っておりません。	計算期間末における解約に伴う当期純利益金額分配後の配当等収益から費用を控除した額(0円)、解約に伴う当期純利益金額分配後の有価証券売買等損益から費用を控除し、繰越欠損金を補填した額(20,659,488円)、投資信託約款に規定される収益調整金(17,656,920円)及び分配準備積立金(949,831円)より分配対象額は39,266,239円(1万口当たり252.38円)であり、分配を行っておりません。
------------	--	---

(金融商品に関する注記)

金融商品の状況に関する事項

区 分	第6期 自 2021年6月16日 至 2022年6月15日
1. 金融商品に対する取組方針	当ファンドは、「投資信託及び投資法人に関する法律」第2条第4項に定める証券投資信託であり、投資信託約款に規定する「運用の基本方針」に従っております。
2. 金融商品の内容及びリスク	当ファンドが保有する金融商品の種類は、有価証券、金銭債権及び金銭債務等であり、その詳細を附属明細表に記載しております。なお、当ファンドは、投資証券を通じて有価証券、デリバティブ取引に投資しております。 これらの金融商品に係るリスクは、市場リスク(価格変動、為替変動、金利変動等)、信用リスク、流動性リスクであります。
3. 金融商品に係るリスク管理体制	複数の部署と会議体が連携する組織的な体制によりリスク管理を行っております。信託財産全体としてのリスク管理を金融商品、リスクの種類毎に行っております。
4. 金融商品の時価等に関する事項についての補足説明	金融商品の時価の算定においては、一定の前提条件等を採用しているため、異なる前提条件等に拠った場合、当該価額が異なることもあります。

金融商品の時価等に関する事項

区 分	第6期
	2022年6月15日現在
1. 金融商品の時価及び貸借対照表計上額との差額	金融商品はすべて時価で計上されているため、貸借対照表計上額と時価との差額はありません。
2. 金融商品の時価の算定方法	(1)有価証券 重要な会計方針に係る事項に関する注記に記載しております。 (2)コール・ローン等の金銭債権及び金銭債務等 これらは短期間で決済されるため、時価は帳簿価額にほぼ等しいことから、当該帳簿価額を時価としております。

（有価証券に関する注記）

売買目的有価証券

種 類	第5期	第6期
	2021年6月15日現在	2022年6月15日現在
	当計算期間の損益に含まれた評価差額（円）	当計算期間の損益に含まれた評価差額（円）
投資証券	60,903,826	74,250,621
合計	60,903,826	74,250,621

（デリバティブ取引に関する注記）

ヘッジ会計が適用されていないデリバティブ取引

第5期	第6期
2021年6月15日現在	2022年6月15日現在
該当事項はありません。	該当事項はありません。

（関連当事者との取引に関する注記）

第6期
自 2021年6月16日
至 2022年6月15日
市場価格その他当該取引に係る価格を勘案して、一般の取引条件と異なる関連当事者との取引は行なわれていないため、該当事項はありません。

（1口当たり情報）

	第5期	第6期
	2021年6月15日現在	2022年6月15日現在
1口当たり純資産額	0.9045円	0.9533円
（1万口当たり純資産額）	（9,045円）	（9,533円）

(4) 【附属明細表】

第1 有価証券明細表

(1) 株式

該当事項はありません。

(2) 株式以外の有価証券

種 類	銘 柄	券面総額	評価額 (円)	備考
投資証券	JPMORGAN FUNDS DIVERSIFIED RISK FUND JPY HEDGED SHARE CLASS	84,473.068	983,350,984	
	JPM GLOBAL MACRO OPPORTUNITIES I (ACC) - JPY (HEDGED) FUND	42,016.146	475,874,870	
投資証券 合計			1,459,225,854	
合計			1,459,225,854	

投資証券における券面総額欄の数値は、証券数を表示しております。

第2 信用取引契約残高明細表

該当事項はありません。

第3 デリバティブ取引及び為替予約取引の契約額等及び時価の状況表

該当事項はありません。

(参考)

当ファンドは、「ダイバーシファイド・リスク・ファンド - JPMダイバーシファイド・リスク（1クラス）（円ヘッジ）」の投資証券（円建）及び「グローバル・マクロ・オポチュニティーズ・ファンド - JPMグローバル・マクロ・オポチュニティーズ（1クラス）（円ヘッジ）」の投資証券（円建）を主要投資対象としており、貸借対照表の資産の部に計上された「投資証券」は、すべて同ファンドの投資証券であります。

なお、同ファンドの状況は次のとおりであります。

「ダイバーシファイド・リスク・ファンド - JPMダイバーシファイド・リスク（1クラス）（円ヘッジ）」の状況

同ファンドは、計算期間終了後、一般に公正妥当と認められる会計原則に準拠した財務諸表が作成され、会計監査人による監査を受ける予定であります。

「グローバル・マクロ・オポチュニティーズ・ファンド - JPMグローバル・マクロ・オポチュニティーズ
(Iクラス)(円ヘッジ)」の状況

以下に記載した同ファンドの情報は、会計監査人により監査を受けた財務諸表を委託会社で抜粋・翻訳したものであります。

以下に記載した情報は監査の対象外であります。

純資産計算書
2020年12月31日現在
ユーロ

資産	
取得原価	3,977,674,244
評価利益/(損失)	510,057,309
投資有価証券 - 時価	4,487,731,553
TBA取引投資 - 時価	-
現金預金およびブローカー預託金	241,009,975
定期預金	-
申込みに係る未収金	16,117,278
売却済投資有価証券未収金	223,150
売却済TBA取引未収金	-
未収配当金	196,823
未収利息	5,442,479
未収還付税額	194,748
未収報酬免除額	131,994
買建オプション取引-適正価格	80,464,044
金融先物取引評価利益	835,775
為替先渡取引評価利益	41,054,059
スワップ取引-適正価格	-
その他資産	15,425
資産合計	4,873,417,303
負債	
TBA取引に係るショート・ポジション - 時価	-
当座借越	-
ブローカーへの預託金	944
解約に係る未払金	3,679,643
購入済投資有価証券未払金	-
購入済TBA取引に係る未払金	-
未払利息	5,929
未払販売報酬	348,586
未払運用および顧問報酬	3,459,561
未払ファンドサービス報酬	401,237
未払実績報酬	-
売建オプション取引-適正価格	1,568,903
金融先物取引評価損失	480,012
為替先渡取引評価損失	19,981,291
スワップ取引-適正価格	-
その他負債	4,946,833
負債合計	34,872,939
純資産額合計	4,838,544,364

その他負債は主に取締役報酬、監査および税務関連報酬および

費用、登録、発行、発送、印刷、法務ならびにマーケティング費用から構成されている。

損益および純資産変動計算書
2020年12月31日をもって終了する会計年度
ユーロ

期首現在純資産額	4,187,847,700
収益	
受取配当金、源泉課税控除後	23,113,462
受取利息、源泉課税控除後	(11,540,961)
スワップ取引にかかる受取利息	-
証券貸付取引収益	355,030
受取銀行利息	1,867
収益合計	11,929,398
費用	
運用および顧問報酬	37,382,266
ファンドサービス報酬	4,238,384
実績報酬	-
保管、支払代行、事務および所在地代行報酬	1,608,224
販売報酬	3,822,944
登録および名義書換代行報酬	390,841
年次税	1,473,458
銀行その他支払利息	2,135,360
スワップ取引にかかる支払利息	-
その他の費用	1,173,530
控除：報酬免除額	(2,072,725)
費用合計	50,152,282
投資純利益(損失)	(38,222,884)
実現純利益(損失)：	
売却済投資証券	4,623,243,056
TBA証券	-
オプション取引	54,905,943
金融先物取引	(163,158,553)
為替先渡取引	154,788,264
スワップ取引	-
為替取引	25,204,674
当期実現純利益(損失)	4,694,983,384
評価額純増減：	
投資有価証券	300,943,771
TBA証券	-
オプション取引	29,332,336
金融先物取引	374,075
為替先渡取引	12,753,211
スワップ取引	-
為替取引	(4,561,278,564)
当期評価損益純増減	(4,217,875,171)
運用の結果による純資産増減	438,885,329
設定	1,666,354,570
解約	(1,454,490,999)
資本の増減による純資産増減	211,863,571
支払配当金	(52,236)
当期末純資産額	4,838,544,364

その他の費用は主に取締役報酬、監査および
税務関連報酬および費用、登録、発行、発送、印刷、法務ならびにマーケティング費用から構成されている。

投資有価証券明細表
2020年12月31日現在

投資対象	通貨	株数/ 額面金額	時価(ユーロ)	純資産 に占める 割合(%)
証券取引所に上場を承認されている譲渡性有価証券および短期金融市場商品				
債券				
ブラジル				
Brazil Letras do Tesouro Nacional 0% 01/07/2023	BRL	901,000	120,287,113	2.49
			120,287,113	2.49
コロンビア				
Colombia Government Bond 6% 28/04/2028	COP	81,174,300,000	20,758,496	0.43
Colombia Government Bond 7.25% 18/10/2034	COP	136,400,000,00	36,459,390	0.75
			57,217,886	1.18
インド				
India Government Bond 7.32% 28/01/2024	INR	2,770,300,000	33,550,102	0.69
India Government Bond 7.27% 08/04/2026	INR	4,973,350,000	60,752,401	1.26
India Government Bond 7.17% 08/01/2028	INR	1,580,000,000	19,148,040	0.4
			113,450,543	2.35
メキシコ				
Mexico Government Bond 4.5% 22/04/2029	USD	42,170,000	40,380,524	0.83
			40,380,524	0.83
ルーマニア				
Romania Government Bond, Reg. S 2.75% 26/02/2026	EUR	19,359,000	21,433,510	0.44
Romania Government Bond, Reg. S 3.624% 26/05/2030	EUR	18,491,000	22,097,300	0.46
			43,530,810	0.9
南アフリカ				
South Africa Government Bond 8% 31/01/2030	ZAR	439,519,237	23,346,555	0.48
			23,346,555	0.48
債券合計				
			398,213,431	8.23
株式				
ケイマン諸島				
Alibaba Group Holding Ltd., ADR	USD	437,943	84,194,824	1.74
			84,194,824	1.74
中国				
Ping An Insurance Group Co. of China Ltd. 'H'	HKD	7,958,500	79,450,672	1.64
			79,450,672	1.64
デンマーク				
Novo Nordisk A/S 'B'	DKK	742,167	42,755,137	0.89
Orsted A/S, Reg. S	DKK	542,915	91,133,513	1.88
			133,888,650	2.77
フランス				
LVMH Moet Hennessy Louis Vuitton SE	EUR	160,587	82,084,045	1.69
Schneider Electric SE	EUR	413,966	49,220,557	1.02
			131,304,602	2.71
ドイツ				
RWE AG	EUR	1,166,337	40,308,607	0.83
			40,308,607	0.83
香港				
AIA Group Ltd.	HKD	5,708,400	57,122,657	1.18
			57,122,657	1.18
インド				
HDFC Bank Ltd.	INR	3,762,482	60,458,940	1.25
Kotak Mahindra Bank Ltd.	INR	2,381,777	53,057,275	1.1
			113,516,215	2.35

インドネシア				
Bank Central Asia Tbk. PT	IDR	21,414,800	41,901,843	0.87
			41,901,843	0.87
アイルランド				
Aon plc ‘ A ’	USD	289,325	49,052,066	1.02
Medtronic plc	USD	390,804	36,897,270	0.76
			85,949,336	1.78
イタリア				
Enel SpA	EUR	11,445,834	94,800,120	1.96
			94,800,120	1.96
ポルトガル				
EDP - Energias de Portugal SA	EUR	8,195,619	42,428,719	0.88
			42,428,719	0.88
ロシア				
Sberbank of Russia PJSC, ADR	USD	5,354,816	63,446,981	1.31
			63,446,981	1.31
スペイン				
Iberdrola SA	EUR	5,804,691	67,943,908	1.40
			67,943,908	1.40
スウェーデン				
Volvo AB ‘ B ’	SEK	2,397,622	46,657,730	0.96
			46,657,730	0.96
英国				
AstraZeneca plc	GBP	482,366	39,341,302	0.82
Atlassian Corp. plc ‘ A ’	USD	158,207	30,080,787	0.62
			69,422,089	1.44
米国				
Abbott Laboratories	USD	363,409	32,065,675	0.66
Adobe, Inc.	USD	70,617	28,738,554	0.59
Alphabet, Inc. ‘ A ’	USD	67,590	96,239,207	1.99
Amazon.com, Inc.	USD	37,034	98,715,229	2.04
Analog Devices, Inc.	USD	529,300	63,014,371	1.3
Becton Dickinson and Co.	USD	170,338	34,416,346	0.71
Burlington Stores, Inc.	USD	187,002	40,051,935	0.83
Eli Lilly and Co.	USD	277,938	37,815,689	0.78
Estee Lauder Cos., Inc. (The) ‘ A ’	USD	215,411	46,296,318	0.96
First Republic Bank	USD	543,830	63,862,152	1.32
Lululemon Athletica, Inc.	USD	133,335	38,093,619	0.79
Mastercard, Inc. ‘ A ’	USD	202,386	59,098,944	1.22
Microchip Technology, Inc.	USD	524,490	58,062,216	1.2
Microsoft Corp.	USD	492,474	88,902,529	1.84
NIKE, Inc. ‘ B ’	USD	559,726	64,583,771	1.33
NVIDIA Corp.	USD	90,519	38,471,719	0.8
PayPal Holdings, Inc.	USD	429,405	80,798,236	1.67
PNC Financial Services Group, Inc. (The)	USD	326,700	39,062,131	0.81
Rockwell Automation, Inc.	USD	151,601	30,724,490	0.63
S&P Global, Inc.	USD	141,239	37,503,840	0.77
salesforce.com, Inc.	USD	331,785	59,808,051	1.24
ServiceNow, Inc.	USD	69,279	30,844,215	0.64
Signature Bank	USD	289,259	31,591,363	0.65
Stanley Black & Decker, Inc.	USD	313,080	45,393,718	0.94
Texas Instruments, Inc.	USD	491,711	65,125,840	1.35
Thermo Fisher Scientific, Inc.	USD	96,255	36,269,592	0.75
TJX Cos., Inc. (The)	USD	1,013,622	56,594,599	1.17
Visa, Inc. ‘ A ’	USD	395,788	70,677,582	1.46
Walt Disney Co. (The)	USD	557,113	82,819,558	1.71
			1,555,641,489	32.15
株式合計			2,707,978,442	55.97
証券取引所に上場を承認されている譲渡性有価証券および短期金融市場商品合計			3,106,191,873	64.2
その他の規制市場で取引される譲渡性有価証券および短期金融市場商品				
債券				

日本				
Japan Treasury Bill 0% 18/01/2021	JPY	16,208,800,000	128,204,627	2.65
Japan Treasury Bill 0% 01/02/2021	JPY	10,800,500,000	85,431,335	1.77
Japan Treasury Bill 0% 15/02/2021	JPY	14,000,000,000	110,743,570	2.29
Japan Treasury Bill 0% 15/03/2021	JPY	17,871,700,000	141,380,122	2.92
Japan Treasury Bill 0% 22/03/2021	JPY	29,500,000,000	233,373,429	4.82
			699,133,083	14.45
債券合計				
			699,133,083	14.45
その他の規制市場で取引される譲渡性有価証券および短期金融市場商品合計				
その他の譲渡性有価証券および短期金融市場商品				
株式				
中国				
China Hongxing Sports*	SGD	7,500,000	0	0
			0	0
株式合計				
			0	0
他の譲渡性有価証券および短期金融市場商品合計				
UCITSと認められたユニットまたはその他の集団投資事業				
集団投資スキーム - UCITS				
ルクセンブルク				
JPMorgan EUR Liquidity LVNAV Fund - JPM EUR Liquidity LVNAV X (flex dist.)†	EUR	44,107	437,416,190	9.04
			437,416,190	9.04
集団投資スキーム - UCITS合計				
			437,416,190	9.04
ETF				
アイルランド				
Invesco Physical Gold ETC	USD	818,544	122,363,972	2.53
iShares Physical Gold ETC	USD	4,068,558	122,626,435	2.53
			244,990,407	5.06
ETF合計				
			244,990,407	5.06
UCITSと認められたユニットまたはその他の集団投資事業合計				
			682,406,597	14.1
投資有価証券合計				
			4,487,731,553	92.75
現金				
			241,009,031	4.98
その他の資産 / (負債)				
			109,803,780	2.27
純資産合計				
			4,838,544,364	100.00

* 有価証券は取締役会の指示により適正価格で評価されている。
† 利害関係人のファンド

為替先渡取引明細表

買建通貨	買建額	売建通貨	売建額	決済日	カウンターパーティー	評価損益 (ユーロ)	純資産に 占める割合 (%)
AUD	74,369	EUR	46,302	19/01/2021	Barclays	547	-
AUD	267,176	EUR	167,054	19/01/2021	BNP Paribas	1,253	-
AUD	85,180	EUR	52,864	19/01/2021	Goldman Sachs	795	-
AUD	3,762	EUR	2,333	19/01/2021	HSBC	37	-
AUD	239,333	EUR	147,592	19/01/2021	RBC	3,176	-
AUD	10,865,367	EUR	6,758,087	19/01/2021	Standard Chartered	86,536	-
AUD	53,621	EUR	32,876	19/01/2021	Toronto-Dominion	902	-
AUD	256,248,793	EUR	159,366,799	27/01/2021	Barclays	2,037,296	0.04
BRL	340,131,546	USD	63,184,523	04/01/2021	Citibank	1,883,579	0.04
BRL	15,430,321	USD	2,942,640	02/02/2021	Citibank	22,346	-
CHF	201,150	EUR	185,604	19/01/2021	BNP Paribas	607	-
CHF	138,483	EUR	127,975	19/01/2021	RBC	224	-
CHF	139,485	EUR	128,607	19/01/2021	Standard Chartered	519	-
CHF	153,228	EUR	141,672	19/01/2021	Toronto-Dominion	176	-
CNH	33,907	EUR	4,241	19/01/2021	BNP Paribas	4	-
CNH	14,182	EUR	1,769	19/01/2021	Citibank	6	-
CZK	2,626,764	EUR	100,032	19/01/2021	Barclays	56	-
CZK	945,000,725	EUR	35,946,067	19/01/2021	Citibank	61,603	-
CZK	7,024,522	EUR	267,306	19/01/2021	Goldman Sachs	352	-

CZK	390,848	EUR	14,886	19/01/2021	HSBC	7	-
CZK	174,257	EUR	6,620	19/01/2021	Standard Chartered	19	-
EUR	136,732	CHF	147,129	19/01/2021	RBC	529	-
EUR	26,163	CZK	685,864	05/01/2021	HSBC	22	-
EUR	5,241	CZK	137,230	19/01/2021	Citibank	12	-
EUR	222,805,860	HKD	2,101,313,705	27/01/2021	HSBC	2,031,958	0.04
EUR	7,934	HUF	2,868,243	19/01/2021	Barclays	50	-
EUR	35,391	HUF	12,592,509	19/01/2021	BNP Paribas	776	-
EUR	14,786	HUF	5,255,918	19/01/2021	Citibank	338	-
EUR	42,893	HUF	15,211,502	19/01/2021	Goldman Sachs	1,079	-
EUR	14,830	JPY	1,870,000	19/01/2021	Citibank	43	-
EUR	3,054,706	JPY	385,750,076	19/01/2021	Goldman Sachs	4,228	-
EUR	381,201	JPY	47,999,976	19/01/2021	HSBC	1,621	-
EUR	881,789	JPY	111,436,670	19/01/2021	State Street	557	-
EUR	314,324,596	JPY	39,630,733,457	27/01/2021	HSBC	958,056	0.02
EUR	40,403,366	JPY	5,091,703,261	27/01/2021	State Street	142,455	-
EUR	1,563	PLN	7,050	19/01/2021	RBC	17	-
EUR	1,281	SGD	2,076	19/01/2021	Citibank	-	-
EUR	63,012,511	USD	77,301,341	04/01/2021	Citibank	9,150	-
EUR	2,902	USD	3,556	04/01/2021	RBC	3	-
EUR	5,261	USD	6,404	19/01/2021	Barclays	44	-
EUR	52,904	USD	64,844	19/01/2021	BNP Paribas	72	-
EUR	1,850,662	USD	2,249,135	19/01/2021	Citibank	18,189	-
EUR	3,827,453	USD	4,680,244	19/01/2021	Goldman Sachs	14,243	-
EUR	750,500	USD	913,928	19/01/2021	Merrill Lynch	5,882	-
EUR	51,683	USD	63,362	19/01/2021	RBC	59	-
EUR	116,986	USD	143,259	19/01/2021	State Street	266	-
EUR	336,265,395	USD	410,509,851	27/01/2021	Barclays	1,868,782	0.04
EUR	2,434,472,134	USD	2,960,848,829	27/01/2021	Citibank	22,598,658	0.47
EUR	12,169,675	USD	14,919,778	27/01/2021	Goldman Sachs	16,195	-
EUR	19,043,247	USD	23,333,005	27/01/2021	Merrill Lynch	36,449	-
EUR	28,998,877	USD	35,291,909	27/01/2021	Standard Chartered	250,493	0.01
EUR	11,973,374	USD	14,614,013	27/01/2021	State Street	68,967	-
GBP	286,025	EUR	313,531	19/01/2021	BNP Paribas	4,821	-
GBP	419,199	EUR	462,421	19/01/2021	Citibank	4,157	-
GBP	1,102,376	EUR	1,226,174	19/01/2021	Goldman Sachs	796	-
GBP	835,919	EUR	918,433	19/01/2021	HSBC	11,965	-
GBP	150,089	EUR	166,360	19/01/2021	Merrill Lynch	693	-
GBP	1,190,529	EUR	1,319,989	19/01/2021	RBC	5,097	-
GBP	1,742,836	EUR	1,924,898	19/01/2021	Standard Chartered	14,919	-
GBP	1,351,236	EUR	1,489,211	19/01/2021	State Street	14,745	-
GBP	160,546,413	EUR	177,220,311	19/01/2021	Toronto-Dominion	1,471,532	0.03
HUF	1,973,520	EUR	5,412	19/01/2021	BNP Paribas	13	-
HUF	854,994	EUR	2,340	19/01/2021	Goldman Sachs	10	-
JPY	260,010,519	EUR	2,054,579	19/01/2021	RBC	1,561	-
JPY	263,470,011	EUR	2,075,842	19/01/2021	Standard Chartered	7,656	-
KRW	53,940,916,868	USD	49,438,095	27/01/2021	Merrill Lynch	960	-
KRW	96,320,854,440	USD	87,851,207	27/01/2021	Standard Chartered	351,237	0.01
MXN	2,634,784,886	EUR	107,504,000	27/01/2021	Goldman Sachs	260,990	0.01
MXN	251,376,096	EUR	10,255,235	27/01/2021	Merrill Lynch	26,265	-
PLN	4,838	EUR	1,059	19/01/2021	RBC	1	-
SEK	116,171,783	EUR	11,359,783	19/01/2021	Barclays	232,470	-
SEK	892,792	EUR	87,414	19/01/2021	BNP Paribas	1,674	-
SEK	619,869	EUR	61,843	19/01/2021	HSBC	11	-
SEK	1,090,170	EUR	107,857	19/01/2021	Merrill Lynch	926	-
SEK	108,655	EUR	10,581	19/01/2021	Standard Chartered	262	-
SEK	16,313	EUR	1,601	19/01/2021	Toronto-Dominion	27	-
SGD	7,410	EUR	4,566	19/01/2021	Citibank	5	-
SGD	124,220	EUR	76,558	19/01/2021	Goldman Sachs	72	-
SGD	136,811	EUR	84,324	19/01/2021	HSBC	73	-
SGD	17,257,784	EUR	10,642,367	19/01/2021	Merrill Lynch	3,724	-
SGD	332,707	EUR	204,726	19/01/2021	RBC	516	-

SGD	3,254	EUR	2,000	19/01/2021	Standard Chartered	7	-
USD	77,299,689	BRL	391,453,354	04/01/2021	Citibank	1,566,194	0.03
USD	155,564,148	BRL	783,701,063	27/01/2021	Citibank	3,829,184	0.08
USD	9,337,662	EUR	7,595,553	19/01/2021	BNP Paribas	12,269	-
USD	57,177,707	KRW	62,026,605,380	27/01/2021	Standard Chartered	266,807	0.01
USD	78,026,717	RUB	5,718,140,265	27/01/2021	BNP Paribas	833,187	0.02
為替先渡取引評価益合計 - 資産						41,054,059	0.85
BRL	42,100,736	USD	8,271,162	04/01/2021	Citibank	(133,882)	-
BRL	9,221,071	USD	1,806,530	04/01/2021	HSBC	(25,205)	-
BRL	448,960,097	USD	88,467,280	02/02/2021	Citibank	(1,669,714)	(0.04)
CHF	24,381,631	EUR	22,654,497	19/01/2021	Barclays	(83,602)	-
CHF	393,703	EUR	365,177	19/01/2021	Merrill Lynch	(713)	-
CHF	319,357	EUR	296,235	19/01/2021	RBC	(596)	-
CHF	1,629	EUR	1,509	19/01/2021	Standard Chartered	(1)	-
CNH	2,482,105	EUR	312,168	19/01/2021	Merrill Lynch	(1,413)	-
CZK	5,229,452	EUR	200,136	19/01/2021	Barclays	(876)	-
CZK	2,852,886	EUR	108,937	19/01/2021	Goldman Sachs	(233)	-
CZK	6,610,261	EUR	252,816	19/01/2021	HSBC	(943)	-
EUR	129,390	AUD	207,196	05/01/2021	BNP Paribas	(1,161)	-
EUR	41,988	AUD	67,570	19/01/2021	BNP Paribas	(578)	-
EUR	12,640	AUD	20,374	19/01/2021	HSBC	(195)	-
EUR	56,131	AUD	90,755	19/01/2021	Merrill Lynch	(1,040)	-
EUR	40,206	AUD	64,732	19/01/2021	RBC	(572)	-
EUR	11,514	AUD	18,569	19/01/2021	Standard Chartered	(183)	-
EUR	29,315	CHF	31,818	05/01/2021	BNP Paribas	(137)	-
EUR	10,946	CHF	11,838	19/01/2021	BNP Paribas	(13)	-
EUR	22,473	CHF	24,359	19/01/2021	Citibank	(77)	-
EUR	191,230	CHF	207,292	19/01/2021	HSBC	(668)	-
EUR	20,158	CHF	21,838	19/01/2021	RBC	(59)	-
EUR	2,569	CNH	20,574	19/01/2021	Goldman Sachs	(7)	-
EUR	100,055	CZK	2,626,764	04/01/2021	Barclays	(63)	-
EUR	14,889	CZK	390,848	04/01/2021	HSBC	(8)	-
EUR	316,416	CZK	8,321,092	19/01/2021	Citibank	(646)	-
EUR	125,055,179	DKK	930,713,040	27/01/2021	Goldman Sachs	(23,796)	-
EUR	116,771	GBP	105,899	04/01/2021	Standard Chartered	(1,124)	-
EUR	53,707	GBP	48,524	05/01/2021	BNP Paribas	(314)	-
EUR	1,495,340	GBP	1,359,693	19/01/2021	Standard Chartered	(18,030)	-
EUR	1,536	GBP	1,388	19/01/2021	State Street	(9)	-
EUR	186,782,367	GBP	169,201,552	27/01/2021	Barclays	(1,517,288)	(0.03)
EUR	2,341	HUF	854,994	05/01/2021	Goldman Sachs	(10)	-
EUR	1,536	JPY	194,334	19/01/2021	State Street	(1)	-
EUR	233,188,540	JPY	29,507,768,801	27/01/2021	Barclays	(134,101)	-
EUR	103,133	SEK	1,043,800	19/01/2021	Barclays	(1,023)	-
EUR	15,412	SEK	157,018	19/01/2021	BNP Paribas	(256)	-
EUR	19,756	SEK	201,737	19/01/2021	Goldman Sachs	(374)	-
EUR	111,872	SEK	1,131,037	19/01/2021	Merrill Lynch	(989)	-
EUR	42,077,008	SEK	430,410,172	27/01/2021	Merrill Lynch	(865,801)	(0.02)
EUR	2,000	SGD	3,254	04/01/2021	Standard Chartered	(7)	-
EUR	1,828	SGD	2,974	05/01/2021	Merrill Lynch	(7)	-
EUR	151,222	SGD	245,892	19/01/2021	Citibank	(465)	-
EUR	6,482	SGD	10,532	19/01/2021	HSBC	(15)	-
EUR	1,667	SGD	2,704	19/01/2021	Merrill Lynch	(2)	-
EUR	91,708	SGD	149,670	19/01/2021	RBC	(621)	-
EUR	5,017,313	USD	6,167,910	05/01/2021	BNP Paribas	(9,754)	-
EUR	136,180,026	ZAR	2,503,195,133	27/01/2021	HSBC	(2,551,431)	(0.05)
GBP	901,715	EUR	1,003,859	19/01/2021	Barclays	(230)	-
HUF	2,382,128	EUR	6,570	19/01/2021	BNP Paribas	(22)	-
HUF	2,323,613	EUR	6,548	19/01/2021	Citibank	(161)	-
HUF	372,865,252	EUR	1,053,909	19/01/2021	Goldman Sachs	(28,961)	-
HUF	6,990,185	EUR	19,403	19/01/2021	Standard Chartered	(188)	-
JPY	319,666,141	EUR	2,527,932	19/01/2021	Goldman Sachs	(40)	-
JPY	78,002,077	EUR	617,977	19/01/2021	HSBC	(1,143)	-

JPY	799,999,995	EUR	6,332,681	19/01/2021	Merrill Lynch	(6,351)	-
JPY	571,872,828	EUR	4,528,795	19/01/2021	RBC	(6,475)	-
JPY	46,411,630,030	EUR	368,149,631	19/01/2021	Toronto-Dominion	(1,130,530)	(0.02)
PLN	4,323	EUR	965	19/01/2021	Barclays	(17)	-
PLN	4,726	EUR	1,064	19/01/2021	Citibank	(28)	-
PLN	5,760	EUR	1,278	19/01/2021	HSBC	(16)	-
PLN	5,203	EUR	1,172	19/01/2021	RBC	(31)	-
PLN	838,189	EUR	188,780	19/01/2021	Toronto-Dominion	(5,035)	-
SGD	11,085	EUR	6,854	19/01/2021	HSBC	(16)	-
USD	86,097,033	AUD	114,915,557	27/01/2021	Citibank	(2,248,506)	(0.05)
USD	115,349,718	AUD	152,322,502	27/01/2021	Standard Chartered	(1,981,215)	(0.04)
USD	69,773,411	COP	239,239,771,068	27/01/2021	Citibank	(242,162)	(0.01)
USD	33,320	EUR	27,191	04/01/2021	BNP Paribas	(34)	-
USD	9,695,726	EUR	8,062,235	04/01/2021	Citibank	(159,871)	-
USD	3,590,218	EUR	2,997,000	04/01/2021	Deutsche Bank	(70,843)	-
USD	59,977,923	EUR	50,276,994	04/01/2021	HSBC	(1,392,839)	(0.03)
USD	3,100,533	EUR	2,557,536	19/01/2021	BNP Paribas	(31,390)	-
USD	561,829,877	EUR	462,083,832	19/01/2021	Citibank	(4,335,212)	(0.09)
USD	3,827,213	EUR	3,132,954	19/01/2021	Goldman Sachs	(14,747)	-
USD	97,250	EUR	80,027	19/01/2021	HSBC	(793)	-
USD	387,484	EUR	318,468	19/01/2021	Merrill Lynch	(2,768)	-
USD	810,660	EUR	663,788	19/01/2021	RBC	(3,306)	-
USD	3,190,032	EUR	2,599,729	19/01/2021	Standard Chartered	(664)	-
USD	4,643,647	EUR	3,792,421	19/01/2021	State Street	(9,028)	-
USD	14,627,277	EUR	12,059,553	27/01/2021	State Street	(144,341)	-
USD	88,059,365	EUR	71,763,815	02/02/2021	Citibank	(42,065)	-
USD	3,395,427	EUR	2,768,392	02/02/2021	HSBC	(2,917)	-
USD	48,888,792	IDR	693,839,520,000	27/01/2021	Citibank	(723,875)	(0.02)
USD	48,704,472	INR	3,597,020,088	27/01/2021	BNP Paribas	(347,468)	(0.01)
為替先渡取引評価損合計 - 負債						(19,981,291)	(0.41)
為替先渡取引評価純利益 - 資産						21,072,768	0.44

金融先物取引

銘柄	取引数	通貨	グローバル エクスポージャー (ユーロ)	評価損益 (ユーロ)	純資産に 占める割合 (%)
FTSE 100 Index, 19/03/2021	(324)	GBP	(23,157,153)	312,008	0.01
S&P 500 Emini Index, 19/03/2021	(5,528)	USD	(838,448,722)	523,767	0.01
金融先物取引評価益合計				835,775	0.02
E-mini Industrial Select Sector Index, 19/03/2021	658	USD	47,413,713	(96,533)	-
Euro-BTP, 08/03/2021	1,678	EUR	255,072,780	-	-
Euro-Bund, 08/03/2021	(1,243)	EUR	(220,806,520)	-	-
EURO STOXX 50 Index, 19/03/2021	(7,279)	EUR	(258,404,500)	-	-
Russell 2000 Emini Index, 19/03/2021	298	USD	23,809,592	(193,090)	(0.01)
STOXX 600 Banks Index, 19/03/2021	8,196	EUR	44,340,360	-	-
STOXX 600 Basic Resources Index, 19/03/2021	2,510	EUR	61,934,250	-	-
STOXX 600 Insurance Index, 19/03/2021	3,914	EUR	54,580,730	-	-
STOXX Europe 600 Automobiles & Parts Index, 19/03/2021	1,748	EUR	46,190,900	-	-
US 10 Year Note, 22/03/2021	7,441	USD	836,689,130	(47,350)	-
XAP Consumer Staples Index, 19/03/2021	(1,675)	USD	(91,863,296)	-	-
XAU Utilities Index, 19/03/2021	(650)	USD	(33,094,936)	(143,039)	-
金融先物取引評価損合計				(480,012)	(0.01)
金融先物取引純評価損益				355,763	0.01

買建オプション取引

数量	銘柄	通貨	カウンター パーティー	グローバル エクスポージャー (ユーロ)	時価 (ユーロ)	純資産に 占める割合 (%)
----	----	----	----------------	----------------------------	-------------	----------------------

3,361	Airbus SE, Call, 100.000, 17/12/2021	EUR	Goldman Sachs	33,610,000	2,893,821	0.06
9,747	American Airlines Group, Inc., Call, 37.000, 21/01/2022	USD	Goldman Sachs	12,797,369	651,421	0.01
1,089	Boeing Co. (The), Call, 300.000, 21/01/2022	USD	Goldman Sachs	19,182,440	1,513,314	0.03
7,611	Carnival Corp., Call, 40.000, 21/01/2022	USD	Goldman Sachs	13,482,677	1,160,005	0.02
8,929	DAX Index, Call, 13,800.000, 19/03/2021	EUR	Goldman Sachs	616,101,000	22,862,704	0.47
359,495,000	Foreign Exchange USD/EUR, Put, 1.213, 18/01/2021	EUR	HSBC	74,674,704	733,626	0.02
7,569	MGM Resorts International, Call, 40.000, 21/01/2022	USD	Goldman Sachs	19,192,479	2,051,194	0.04
10,137	Natwest Group plc, Call, 160.000, 17/12/2021	GBP	Goldman Sachs	17,945,216	2,920,081	0.06
6,555	Norwegian Cruise Line Holdings Ltd., Call, 75.000, 21/01/2022	USD	Goldman Sachs	13,663,687	539,599	0.01
5,201	Renault SA, Call, 40.000, 17/12/2021	EUR	Goldman Sachs	18,694,995	2,189,621	0.05
1,439	Russell 2000 Emini Index, Call, 1,900.000, 19/03/2021	USD	Goldman Sachs	222,275,495	16,085,453	0.33
3,129	S&P 500 Index, Put, 3,700.000, 08/01/2021	USD	Goldman Sachs	941,205,546	7,484,975	0.15
2,926	Signature Bank, Call, 100.000, 17/09/2021	USD	Goldman Sachs	31,875,449	9,276,852	0.19
2,364	Simon Property Group, Inc., Call, 135.000, 21/01/2022	USD	Goldman Sachs	16,137,967	727,346	0.02
10,784	Societe Generale SA, Call, 20.000, 17/12/2021	EUR	Goldman Sachs	18,313,389	1,337,216	0.03
6,699	STOXX Europe 600 Utilities Index, Call, 370.000, 19/03/2021	EUR	Goldman Sachs	123,931,500	6,632,010	0.14
3,720	United Airlines Holdings, Inc., Call, 90.000, 21/01/2022	USD	Goldman Sachs	13,503,352	566,971	0.01
7,114	Wells Fargo & Co., Call, 40.000, 21/01/2022	USD	Goldman Sachs	17,205,925	837,835	0.02
買建オプション取引時価合計 - 資産					80,464,044	1.66

売建オプション取引

数量	証券名	通貨	カウンター パーティー	グローバル エクスポージャー (ユーロ)	時価 (ユーロ)	純資産に 占める割合 (%)
(4,695)	S&P 500 Index, Put, 3,450.000, 08/01/2021	USD	Goldman Sachs	1,316,836,580	(1,568,903)	(0.03)
売建オプション取引時価合計 - 負債					(1,568,903)	(0.03)

2【ファンドの現況】

【純資産額計算書】

2022年6月30日

資産総額	1,469,500,481円
負債総額	2,934,263円
純資産総額（ - ）	1,466,566,218円
発行済数量	1,568,153,622口
1 単位当たり純資産額（ / ）	0.9352円

第4【内国投資信託受益証券事務の概要】

(1) 名義書換えの手続き等
該当事項はありません。

(2) 受益者に対する特典
ありません。

(3) 譲渡制限の内容
譲渡制限はありません。

(4) 受益証券の再発行

受益者は、委託会社がやむを得ない事情等により受益証券を発行する場合を除き、無記名式受益証券から記名式受益証券への変更の請求、記名式受益証券から無記名式受益証券への変更の請求、受益証券の再発行の請求を行なわないものとします。

(5) 受益権の譲渡

受益者は、その保有する受益権を譲渡する場合には、当該受益者の譲渡の対象とする受益権が記載または記録されている振替口座簿にかかる振替機関等に振替の申請をするものとします。

上記の申請のある場合には、上記の振替機関等は、当該譲渡にかかる譲渡人の保有する受益権の口数の減少および譲受人の保有する受益権の口数の増加につき、その備える振替口座簿に記載または記録するものとします。ただし、上記の振替機関等が振替先口座を開設したものでない場合には、譲受人の振替先口座を開設した他の振替機関等（当該他の振替機関等の上位機関を含みます。）に社振法の規定にしたがい、譲受人の振替先口座に受益権の口数の増加の記載または記録が行なわれるよう通知するものとします。

上記の振替について、委託会社は、当該受益者の譲渡の対象とする受益権が記載または記録されている振替口座簿にかかる振替機関等と譲受人の振替先口座を開設した振替機関等が異なる場合等において、委託会社が必要と認めるときまたはやむを得ない事情があると判断したときは、振替停止日や振替停止期間を設けることができます。

(6) 受益権の譲渡の対抗要件

受益権の譲渡は、振替口座簿への記載または記録によらなければ、委託会社および受託会社に対抗することができません。

(7) 受益権の再分割

委託会社は、受託会社と協議のうえ、社振法に定めるところにしたがい、一定日現在の受益権を均等に再分割できるものとします。

受益権の再分割を行なうにあたり、各受益者が保有する受益権口数に1口未満の端数が生じることとなる場合には、当該端数を切り捨てるものとし、当該端数処理は口座管理機関ごとに行ないます。また、各受益者が保有することとなる受益権口数の合計数と、受益権の再分割の比率に基づき委託会社が計算する受益権口数の合計数との間に差が生じることとなる場合には、委託会社が計算する受益権口数を当該差分減らし、当該口数にかかる金額については益金として計上することとします。

(8) 償還金

償還金は、償還日において振替機関等の振替口座簿に記載または記録されている受益者（償還日以前において一部解約が行なわれた受益権にかかる受益者を除きます。また、当該償還日以前に設定された受益権で取得申込代金支払前のため販売会社の名義で記載または記録されている受益権については原則として取得申込者とし、）に支払います。

(9) 質権口記載または記録の受益権の取扱いについて

振替機関等の振替口座簿の質権口に記載または記録されている受益権にかかる収益分配金の支払い、一部解約の実行の請求の受付け、一部解約金および償還金の支払い等については、約款の規定によるほか、民法その他の法令等にしたがって取扱われます。

第三部【委託会社等の情報】

第1【委託会社等の概況】

1 【委託会社等の概況】

a. 資本金の額

2022年6月末日現在

資本金の額 151億7,427万2,500円

発行可能株式総数 799万9,980株

発行済株式総数 260万8,525株

過去5年間ににおける資本金の額の増減：該当事項はありません。

b. 委託会社の機構

会社の意思決定機構

業務執行上重要な事項は、取締役会の決議をもって決定します。取締役は、株主総会において選任され、その任期は選任後1年以内に終了する事業年度のうち最終のものに関する定時株主総会の終結のときまでです。

取締役会は、4名以内の代表取締役を選定し、代表取締役は、会社を代表し、取締役会の決議にしたがい業務を執行します。

また、取締役、執行役員等から構成される経営会議は、経営全般にかかる基本的事項を審議し、決定します。経営会議は、分科会を設置し、専門的な事項についてはその権限を委ねることができます。

投資運用の意思決定機構

投資運用の意思決定機構の概要は、以下のとおりとなっています。

イ. 商品会議

ファンド設立時に経営会議の分科会である商品会議を開催し、ファンドの新規設定を決定します。

ロ. 商品担当役員

商品担当役員は、ファンド設立の趣旨に沿って、各ファンド運営上の諸方針を記載した基本計画書を決定します。

ハ. 運用会議

CIOが議長となり、原則として月1回運用会議を開催し、基本的な運用方針を決定します。

ニ. 運用部長・ファンドマネージャー

ファンドマネージャーは、基本計画書に定められた各ファンドの諸方針と運用会議で決定された基本的な運用方針にしたがって運用計画書を作成します。運用部長は、ファンドマネージャーから提示を受けた運用計画書について、基本計画書および運用会議の決定事項との整合性等を確認し、承認します。

ホ. リスクマネジメント会議

経営会議の分科会として、ファンドの運用リスクの状況・運用リスク管理等の状況についての報告を行ない、必要事項を審議・決定します。

2 【事業の内容及び営業の概況】

委託会社は、「投資信託及び投資法人に関する法律」に定める投資信託委託会社として、証券投資信託の設定を行なうとともに「金融商品取引法」に定める金融商品取引業者としてその運用（投資運用業）を行なっています。また「金融商品取引法」に定める投資助言業務等の関連する業務を行なっています。

2022年6月末日現在、委託会社が運用を行なっている投資信託（親投資信託を除きます。）は次のとおりです。

基本的性格	本数（本）	純資産額の合計額（百万円）
単位型株式投資信託	75	254,179
追加型株式投資信託	777	20,482,551
株式投資信託 合計	852	20,736,731
単位型公社債投資信託	84	181,150
追加型公社債投資信託	14	1,397,299
公社債投資信託 合計	98	1,578,449
総合計	950	22,315,180

3【委託会社等の経理状況】

1. 当社の財務諸表は、「財務諸表等の用語、様式及び作成方法に関する規則」（昭和38年大蔵省令第59号。以下「財務諸表等規則」という。）並びに同規則第2条の規定に基づき、「金融商品取引業等に関する内閣府令」（平成19年8月6日内閣府令第52号）に基づいて作成しております。
2. 当社は、金融商品取引法第193条の2第1項の規定に基づき、当事業年度（2021年4月1日から2022年3月31日まで）の財務諸表についての監査を、有限責任 あずさ監査法人により受けております。
3. 財務諸表の記載金額は、百万円未満を切り捨てて表示しております。

(1)【貸借対照表】

(単位:百万円)

	前事業年度 (2021年3月31日)		当事業年度 (2022年3月31日)	
資産の部				
流動資産				
現金・預金		4,860		3,168
有価証券		333		486
前払費用		237		332
未収委託者報酬		13,150		13,811
未収収益		49		52
関係会社短期貸付金		18,700		24,900
その他		207		45
流動資産計		37,539		42,799
固定資産				
有形固定資産	1	224	1	203
建物		6		4
器具備品		218		198
無形固定資産		1,937		1,770
ソフトウェア		1,882		1,738
ソフトウェア仮勘定		54		31
投資その他の資産		16,121		16,617
投資有価証券		10,159		10,755
関係会社株式		3,705		3,705
出資金		183		177
長期差入保証金		1,068		1,067

繰延税金資産	973	885
その他	30	26
固定資産計	18,283	18,591
資産合計	55,822	61,390

(単位:百万円)

	前事業年度 (2021年3月31日)	当事業年度 (2022年3月31日)
負債の部		
流動負債		
預り金	68	65
未払金	8,405	9,856
未払収益分配金	13	26
未払償還金	39	12
未払手数料	4,734	4,917
その他未払金	2	2
未払費用	3,777	4,246
未払法人税等	804	980
未払消費税等	631	1,016
賞与引当金	950	866
その他	88	2
流動負債計	14,725	17,033
固定負債		
退職給付引当金	2,452	2,399
役員退職慰労引当金	74	13
その他	3	1
固定負債計	2,530	2,415
負債合計	17,256	19,449
純資産の部		
株主資本		
資本金	15,174	15,174
資本剰余金		
資本準備金	11,495	11,495
資本剰余金合計	11,495	11,495
利益剰余金		
利益準備金	374	374
その他利益剰余金		
繰越利益剰余金	10,574	13,925

利益剰余金合計	10,948	14,299
株主資本合計	37,618	40,969
評価・換算差額等		
その他有価証券評価差額金	947	971
評価・換算差額等合計	947	971
純資産合計	38,566	41,941
負債・純資産合計	55,822	61,390

(2) 【損益計算書】

(単位:百万円)

	前事業年度 (自 2020年4月1日 至 2021年3月31日)	当事業年度 (自 2021年4月1日 至 2022年3月31日)
営業収益		
委託者報酬	65,487	74,402
その他営業収益	419	545
営業収益計	65,906	74,948
営業費用		
支払手数料	27,965	31,234
広告宣伝費	624	650
調査費	8,245	9,104
調査費	1,134	1,252
委託調査費	7,110	7,851
委託計算費	1,501	1,729
営業雑経費	1,870	2,051
通信費	240	189
印刷費	478	468
協会費	51	46
諸会費	14	15
その他営業雑経費	1,084	1,331
営業費用計	40,207	44,768
一般管理費		
給料	5,991	5,948
役員報酬	351	306
給料・手当	4,293	4,281
賞与	395	493
賞与引当金繰入額	950	866
福利厚生費	893	867
交際費	32	46
旅費交通費	37	48

租税公課	472	527
不動産賃借料	1,302	1,300
退職給付費用	449	408
役員退職慰労引当金繰入額	28	10
固定資産減価償却費	661	606
諸経費	1,763	1,864
一般管理費計	11,631	11,628
営業利益	14,067	18,551

(単位:百万円)

	前事業年度 (自 2020年4月1日 至 2021年3月31日)	当事業年度 (自 2021年4月1日 至 2022年3月31日)
営業外収益		
投資有価証券売却益	578	327
有価証券償還益	42	40
その他	68	264
営業外収益計	689	631
営業外費用		
投資有価証券売却損	69	59
有価証券償還損	47	0
その他	24	34
営業外費用計	141	93
経常利益	14,616	19,089
特別損失		
システム刷新関連費用	547	-
関係会社整理損失	267	-
投資有価証券評価損	45	331
特別損失計	860	331
税引前当期純利益	13,756	18,757
法人税、住民税及び事業税	4,476	5,950
法人税等調整額	109	69
法人税等合計	4,366	6,019
当期純利益	9,389	12,738

(3) 【株主資本等変動計算書】

前事業年度(自 2020年4月1日 至 2021年3月31日)

	株主資本					
	資本金	資本剰余金		利益剰余金		株主資本 合計
		資本準備金	利益準備金	その他利益 剰余金 繰越利益 剰余金	利益剰余金 合計	
当期首残高	15,174	11,495	374	11,749	12,123	38,793
当期変動額						
剰余金の配当	-	-	-	△ 10,564	△ 10,564	△ 10,564
当期純利益	-	-	-	9,389	9,389	9,389
株主資本以外の項目の 当期変動額（純額）	-	-	-	-	-	-
当期変動額合計	-	-	-	△ 1,175	△ 1,175	△ 1,175
当期末残高	15,174	11,495	374	10,574	10,948	37,618

	評価・換算差額等		純資産合計
	その他有価 証券評価 差額金	評価・換算 差額等合計	
当期首残高	△ 363	△ 363	38,430
当期変動額			
剰余金の配当	-	-	△ 10,564
当期純利益	-	-	9,389
株主資本以外の項目の 当期変動額（純額）	1,311	1,311	1,311
当期変動額合計	1,311	1,311	136
当期末残高	947	947	38,566

当事業年度（自 2021年4月1日 至 2022年3月31日）

	株主資本					
	資本金	資本剰余金		利益剰余金		株主資本 合計
		資本準備金	利益準備金	その他利益 剰余金 繰越利益 剰余金	利益剰余金 合計	
当期首残高	15,174	11,495	374	10,574	10,948	37,618
当期変動額						
剰余金の配当	-	-	-	△ 9,388	△ 9,388	△ 9,388
当期純利益	-	-	-	12,738	12,738	12,738
株主資本以外の項目の 当期変動額（純額）	-	-	-	-	-	-
当期変動額合計	-	-	-	3,350	3,350	3,350
当期末残高	15,174	11,495	374	13,925	14,299	40,969

	評価・換算差額等		純資産合計
	その他有価 証券評価 差額金	評価・換算 差額等合計	
当期首残高	947	947	38,566
当期変動額			
剰余金の配当	-	-	△ 9,388
当期純利益	-	-	12,738
株主資本以外の項目の 当期変動額（純額）	24	24	24
当期変動額合計	24	24	3,374
当期末残高	971	971	41,941

注記事項

（重要な会計方針）

1．有価証券の評価基準及び評価方法

（1）子会社株式及び関連会社株式

移動平均法による原価法により計上しております。

（2）その他有価証券

市場価格のない株式等以外のもの

決算日の市場価格等に基づく時価法（評価差額は全部純資産直入法により処理し、売却原価は移動平均法により算定）を採用しております。

市場価格のない株式等

移動平均法による原価法を採用しております。

2．固定資産の減価償却の方法

（1）有形固定資産

定額法によっております。

なお、主な耐用年数は以下の通りであります。

建物 10～18年

器具備品 4～20年

(2) 無形固定資産

定額法によっております。なお、自社利用のソフトウェアについては社内における利用可能期間（5年間）に基づく定額法によっております。

3. 引当金の計上基準

(1) 賞与引当金

役員及び従業員に対する賞与の支給に備えるため、支給見込額を計上しております。

(2) 退職給付引当金

従業員の退職給付に備えるため、当社の退職金規程に基づく当事業年度末要支給額を計上しております。これは、当社の退職金は、将来の昇給等による給付額の変動がなく、貢献度、能力及び実績等に応じて事業年度ごとに各人別の勤務費用が確定するためであります。また、執行役員・参与及び上席参事についても、当社の退職金規程に基づく当事業年度末要支給額を計上しております。

(3) 役員退職慰労引当金

役員の退職慰労金の支給に備えるため、当社の役員退職慰労金規程に基づく当事業年度末要支給額を計上しております。

4. 収益及び費用の計上基準

当社の顧客との契約から生じる収益に関する主要な事業における主な履行義務の内容及び当該履行義務を充足する通常の時点（収益を認識する通常の時点）は以下のとおりであります。

当社は証券投資信託の信託約款に基づき、証券投資信託の運用について履行義務を負っております。委託者報酬は、日々の純資産総額に対する一定割合として認識され、確定した報酬を受け取ります。当社が日々サービスを提供する時に当該履行義務が充足されるため、証券投資信託の運用期間にわたり収益を認識しております。

5. その他財務諸表作成のための基礎となる事項

(1) 連結納税制度の適用

連結納税制度を適用しております。

(2) 連結納税制度からグループ通算制度への移行に係る税効果会計の適用

当社は、翌事業年度から、連結納税制度からグループ通算制度へ移行することとなります。ただし、「所得税法等の一部を改正する法律」（令和2年法律第8号）において創設されたグループ通算制度への移行及びグループ通算制度への移行にあわせて単体納税制度の見直しが行われた項目については、「連結納税制度からグループ通算制度への移行に係る税効果会計の適用に関する取扱い」（実務対応報告第39号 2020年3月31日）第3項の取扱いにより、「税効果会計に係る会計基準の適用指針」（企業会計基準適用指針第28号 2018年2月16日）第44項の定めを適用せず、繰延税金資産及び繰延税金負債の額について、改正前の税法の規定に基づいております。

なお、翌事業年度の期首から、グループ通算制度を適用する場合における法人税及び地方法人税並びに税効果会計の会計処理及び開示の取扱いを定めた「グループ通算制度を適用する場合の会計処理及び開示に関する取扱い」（実務対応報告第42号 2021年8月12日）を適用する予定であります。

(重要な会計上の見積り)

該当事項はありません。

（会計方針の変更に関する注記）

（収益認識に関する会計基準等の適用）

「収益認識に関する会計基準」（企業会計基準第29号 2020年3月31日。以下「収益認識会計基準」という。）等を当事業年度の期首から適用し、約束した財又はサービスの支配が顧客に移転した時点で、当該財又はサービスと交換に受け取ると見込まれる金額で収益を認識することとしております。これによる当事業年度の損益及び期首利益剰余金に与える影響はありません。

なお、収益認識会計基準第89-3項に定める経過的な取扱いに従って、前事業年度に係る「収益認識関係」注記については記載しておりません。

（未適用の会計基準等）

- ・「時価の算定に関する会計基準の適用指針」（企業会計基準適用指針第31号 2021年6月17日）

(1) 概要

投資信託の時価の算定及び注記に関する取扱い並びに貸借対照表に持分相当額を純額で計上する組合等への出資の時価の注記に関する取扱いが定められました。

(2) 適用予定日

2023年3月期の期首より適用予定であります。

(3) 当該会計基準等の適用による影響

「時価の算定に関する会計基準の適用指針」の適用による財務諸表に与える影響については、現時点で評価中であります。

（貸借対照表関係）

1 有形固定資産の減価償却累計額

	前事業年度 (2021年3月31日)	当事業年度 (2022年3月31日)
建物	35百万円	37百万円
器具備品	259百万円	283百万円

2 関係会社項目

関係会社に対する資産及び負債には区分掲記されたもののほか次のものがあります。

	前事業年度 (2021年3月31日)	当事業年度 (2022年3月31日)
未払金	3,473百万円	4,694百万円

3 保証債務

前事業年度(2021年3月31日)

子会社であるDaiwa Asset Management(Singapore)Ltd.の債務1,727百万円に対して保証を行っております。

当事業年度(2022年3月31日)

子会社であるDaiwa Asset Management(Singapore)Ltd.の債務1,900百万円に対して保証を行っております。

(株主資本等変動計算書関係)

前事業年度(自 2020年4月1日 至 2021年3月31日)

1. 発行済株式の種類及び総数に関する事項

(単位:千株)

	当事業年度期首 株式数	当事業年度 増加株式数	当事業年度 減少株式数	当事業年度末 株式数
発行済株式				
普通株式	2,608	-	-	2,608
合計	2,608	-	-	2,608

2. 配当に関する事項

(1) 配当金支払額

決議	株式の種類	剰余金の配当の 総額(百万円)	1株当たり 配当額(円)	基準日	効力発生日
2020年6月23日 定時株主総会	普通株式	10,564	4,050	2020年 3月31日	2020年 6月24日

(2) 基準日が当事業年度に属する配当のうち、配当の効力発生日が翌事業年度となるもの

2021年6月22日開催の定時株主総会の議案として、普通株式の配当に関する事項を次のとおり提案しております。

剰余金の配当の総額	9,388百万円
配当の原資	利益剰余金
1株当たり配当額	3,599円
基準日	2021年3月31日
効力発生日	2021年6月23日

当事業年度(自 2021年4月1日 至 2022年3月31日)

1. 発行済株式の種類及び総数に関する事項

(単位:千株)

	当事業年度期首 株式数	当事業年度 増加株式数	当事業年度 減少株式数	当事業年度末 株式数
発行済株式				

普通株式	2,608	-	-	2,608
合計	2,608	-	-	2,608

2. 配当に関する事項

(1) 配当金支払額

決議	株式の種類	剰余金の配当の総額（百万円）	1株当たり配当額（円）	基準日	効力発生日
2021年6月22日 定時株主総会	普通株式	9,388	3,599	2021年 3月31日	2021年 6月23日

(2) 基準日が当事業年度に属する配当のうち、配当の効力発生日が翌事業年度となるもの

2022年6月23日開催の定時株主総会の議案として、普通株式の配当に関する事項を次のとおり提案しております。

剰余金の配当の総額	12,737百万円
配当の原資	利益剰余金
1株当たり配当額	4,883円
基準日	2022年3月31日
効力発生日	2022年6月24日

(金融商品関係)

1. 金融商品の状況に関する事項

(1) 金融商品に対する取組方針

当社は、投資運用業及び投資助言・代理業などの資産運用に関する事業を行っております。資金運用については安全性の高い金融商品に限定しております。

(2) 金融商品の内容及びそのリスク

証券投資信託に係る運用報酬の未決済額である未収委託者報酬は、運用するファンドの財産が信託されており、「投資信託及び投資法人に関する法律」、その他関係法令等により一定の制限が設けられているためリスクは極めて軽微であります。有価証券及び投資有価証券は、証券投資信託、株式であります。証券投資信託は事業推進目的で保有しており、価格変動リスク及び為替変動リスクに晒されております。株式は上場株式、非上場株式、子会社株式並びに関連会社株式を保有しており、上場株式は価格変動リスク及び発行体の信用リスクに、非上場株式、子会社株式及び関連会社株式は発行体の信用リスクに晒されております。関係会社短期貸付金は、親会社に対して貸付を行っているものであります。

未払手数料は証券投資信託の販売に係る代行手数料の未払額であります。その他未払金は主に連結納税の親会社へ支払う法人税の未払額であります。未払費用は主にファンド運用に係る業務を委託したこと等により発生する費用の未払額であります。これらは、そのほとんどが1年以内の支払期日であります。

(3) 金融商品に係るリスク管理体制

市場リスクの管理

() 為替変動リスクの管理

当社は、財務リスク管理規程に従い、個別の案件ごとに為替変動リスク管理の検討を行っております。

() 価格変動リスクの管理

当社は、財務リスク管理規程に従い、個別の案件ごとに価格変動リスク管理の検討を行っており、定期的に時価や発行体の財務状況等を把握しリスクマネジメント会議において報告を行っております。

信用リスクの管理

発行体の信用リスクは財務リスク管理規程に従い、定期的に財務状況等を把握しリスクマネジメント会議において報告を行っております。

2. 金融商品の時価等及び時価のレベルごとの内訳等に関する事項

貸借対照表計上額、時価並びにレベルごとの内訳等については、次のとおりであります。なお、2019年7月4日公表の企業会計基準適用指針第31号「時価の算定に関する会計基準の適用指針」(以下、「2019年適用指針」という。)第26項に従い経過措置を適用した有価証券、市場価格のない株式等は、次表には含めておりません。

また、金融商品の時価は、時価の算定に用いたインプットの観察可能性及び重要性に応じて、以下3つのレベルに分類しております。

レベル1の時価：観察可能な時価の算定に係るインプットのうち、活発な市場において形成される当該時価の算定の対象となる資産又は負債に関する相場価格により算定した時価

レベル2の時価：観察可能な時価の算定に係るインプットのうち、レベル1のインプット以外の時価の算定に係るインプットを用いて算定した時価

レベル3の時価：観察できない時価の算定に係るインプットを使用して算定した時価

時価の算定に重要な影響を与えるインプットを複数使用している場合には、それらのインプットがそれぞれ属するレベルのうち、時価の算定における優先順位が最も低いレベルに時価を分類しております。

前事業年度(2021年3月31日)

(1) 時価をもって貸借対照表価額とする金融資産及び金融負債

(単位：百万円)

	貸借対照表計上額			
	レベル1	レベル2	レベル3	合計
投資有価証券(1)	85	-	-	85
資産合計	85	-	-	85

(1) 2019年適用指針第26項に従い経過措置を適用し、有価証券333百万円、投資有価証券9,406百万円は上記の表に含めておりません。

(2) 時価をもって貸借対照表価額としない金融資産及び金融負債

現金・預金、未収委託者報酬、コマーシャル・ペーパー、未払金及び未払費用は、短期間(1年以内)で決済されるため時価が帳簿価額に近似するものであることから、記載を省略しております。

当事業年度（2022年3月31日）

（1）時価をもって貸借対照表価額とする金融資産及び金融負債

（単位：百万円）

	貸借対照表計上額			
	レベル1	レベル2	レベル3	合計
投資有価証券（1）	66	-	-	66
資産合計	66	-	-	66

（1）2019年適用指針第26項に従い経過措置を適用し、有価証券486百万円、投資有価証券10,022百万円は上記の表に含めておりません。

（2）時価をもって貸借対照表価額としない金融資産及び金融負債

現金・預金、未収委託者報酬、関係会社短期貸付金、未払金及び未払費用は、短期間（1年以内）で決済されるため時価が帳簿価額に近似するものであることから、記載を省略しております。

（注1）時価の算定に用いた評価技法及びインプットの説明

投資有価証券

株式は活発な市場における無調整の相場価格を利用できることから、その時価をレベル1に分類しております。なお、2019年適用指針第26項に従い経過措置を適用している有価証券は、公表されている基準価額によっていることからレベルを付しておりません。保有目的ごとの有価証券に関する事項については、注記事項（有価証券関係）をご参照下さい。

（注2）市場価格のない株式等の貸借対照表計上額は次のとおりであり、金融商品の時価等及び時価のレベルごとの内訳等に関する事項で開示している表中の投資有価証券には含めておりません。

（単位：百万円）

区分	前事業年度	当事業年度
非上場株式等	666	666
子会社株式	1,677	1,677
関連会社株式	2,027	2,027

（有価証券関係）

1．子会社株式及び関連会社株式

前事業年度（2021年3月31日）

子会社株式（貸借対照表計上額 1,677百万円）及び関連会社株式（貸借対照表計上額 2,027百万円）は、市場価格がないことから、記載しておりません。

当事業年度（2022年3月31日）

子会社株式（貸借対照表計上額 1,677百万円）及び関連会社株式（貸借対照表計上額 2,027百万円）は、市場価格がないことから、記載しておりません。

2．その他有価証券

前事業年度(2021年3月31日)

	貸借対照表計上額 (百万円)	取得原価 (百万円)	差額 (百万円)
貸借対照表計上額が取得原価を超えるもの			
(1) 株式	85	55	30
(2) その他	7,179	5,697	1,481
小計	7,265	5,752	1,512
貸借対照表計上額が取得原価を超えないもの			
その他	2,561	2,721	160
小計	2,561	2,721	160
合計	9,826	8,474	1,352

(注) 非上場株式(貸借対照表計上額 666百万円)については、市場価格がないことから、上表の「その他有価証券」には含めておりません。

当事業年度(2022年3月31日)

	貸借対照表計上額 (百万円)	取得原価 (百万円)	差額 (百万円)
貸借対照表計上額が取得原価を超えるもの			
(1) 株式	66	55	11
(2) その他	6,755	4,917	1,838
小計	6,822	4,972	1,850
貸借対照表計上額が取得原価を超えないもの			
その他	3,753	4,208	454
小計	3,753	4,208	454
合計	10,575	9,180	1,395

(注) 非上場株式(貸借対照表計上額 666百万円)については、市場価格がないことから、上表の「その他有価証券」には含めておりません。

3. 売却したその他有価証券

前事業年度(自 2020年4月1日 至 2021年3月31日)

種類	売却額 (百万円)	売却益の合計額 (百万円)	売却損の合計額 (百万円)
(1) 株式	-	-	-
(2) その他			
証券投資信託	5,353	578	69
合計	5,353	578	69

当事業年度(自 2021年4月1日 至 2022年3月31日)

種類	売却額 (百万円)	売却益の合計額 (百万円)	売却損の合計額 (百万円)
(1) 株式	-	-	-
(2) その他			
証券投資信託	1,719	327	59

合計	1,719	327	59

4. 減損処理を行った有価証券

前事業年度において、関係会社株式について267百万円、証券投資信託について45百万円の減損処理を行っております。

当事業年度において、証券投資信託について331百万円の減損処理を行っております。

(退職給付関係)

1. 採用している退職給付制度の概要

当社は、非積立型の確定給付制度(退職一時金制度であります)及び確定拠出制度を採用しております。

2. 確定給付制度

(1) 退職給付債務の期首残高と期末残高の調整表

	前事業年度 (自 2020年4月1日 至 2021年3月31日)	当事業年度 (自 2021年4月1日 至 2022年3月31日)
退職給付債務の期首残高	2,574百万円	2,452百万円
勤務費用	155	152
退職給付の支払額	378	303
その他	101	98
退職給付債務の期末残高	2,452	2,399

(2) 退職給付債務及び年金資産の期末残高と貸借対照表に計上された退職給付引当金の調整表

	前事業年度 (自 2020年4月1日 至 2021年3月31日)	当事業年度 (自 2021年4月1日 至 2022年3月31日)
非積立型制度の退職給付債務	2,452百万円	2,399百万円
貸借対照表に計上された負債と資産の純額	2,452	2,399
退職給付引当金	2,452	2,399
貸借対照表に計上された負債と資産の純額	2,452	2,399

(3)退職給付費用及びその内訳項目の金額

	前事業年度	当事業年度
	(自 2020年4月1日 至 2021年3月31日)	(自 2021年4月1日 至 2022年3月31日)
勤務費用	155百万円	152百万円
その他	108	67
確定給付制度に係る退職給付費用	263	219

3. 確定拠出制度

当社の確定拠出制度への要拠出額は、前事業年度186百万円、当事業年度189百万円であります。

(税効果会計関係)

1. 繰延税金資産及び繰延税金負債の発生の主な原因別内訳

(単位：百万円)

	前事業年度	当事業年度
	(2021年3月31日)	(2022年3月31日)
繰延税金資産		
退職給付引当金	750	734
賞与引当金	243	227
未払事業税	170	213
投資有価証券評価損	128	144
システム関連費用	155	111
出資金評価損	94	94
その他	298	437
繰延税金資産小計	1,841	1,963
評価性引当額	254	356
繰延税金資産合計	1,586	1,607
繰延税金負債		
連結法人間取引（譲渡 益）	159	159
その他有価証券評価差額 金	453	562
繰延税金負債合計	612	722
繰延税金資産の純額	973	885

2. 法定実効税率と税効果会計適用後の法人税等の負担率との間に重要な差異があるときの、当該差異の原因となった主要な項目別の内訳

前事業年度（2021年3月31日）

法定実効税率と税効果会計適用後の法人税等の負担率との間の差異が法定実効税率の100分の5以下であるため注記を省略しております。

当事業年度（2022年3月31日）

法定実効税率と税効果会計適用後の法人税等の負担率との間の差異が法定実効税率の100分の5以下であるため注記を省略しております。

（収益認識関係）

（１）顧客との契約から生じる収益を分解した情報

当社は、証券投資信託に関する運用その他の業務を行っております。営業収益の内訳は、証券投資信託に関する運用に係る業務が74,402百万円、その他545百万円であります。

（２）収益を理解するための基礎となる情報

（重要な会計方針）の４．収益及び費用の計上基準に記載のとおりであります。

（３）顧客との契約に基づく履行義務の充足と当該契約から生じるキャッシュ・フローとの関係並びに当事業年度末において存在する顧客との契約から当事業年度の末日後に認識すると見込まれる収益の金額及び時期に関する情報

重要性が乏しいため記載を省略しております。

（セグメント情報等）

[セグメント情報]

当社は、資産運用に関する事業の単一セグメントであるため記載を省略しております。

[関連情報]

1. サービスごとの情報

単一のサービス区分の営業収益が損益計算書の営業収益の90%を超えるため、記載を省略しております。

2. 地域ごとの情報

（１）営業収益

内国籍証券投資信託又は本邦顧客からの営業収益が損益計算書の営業収益の90%を超えるため、記載を省略しております。

（２）有形固定資産

本邦に所在している有形固定資産の金額が貸借対照表の有形固定資産の金額の90%を超えるため、記載を省略しております。

3. 主要な顧客ごとの情報

営業収益のうち、損益計算書の営業収益の10%以上を占める相手先がないため、記載はありません。

[報告セグメントごとの固定資産の減損損失に関する情報]

前事業年度（自 2020年4月1日 至 2021年3月31日）

該当事項はありません。

当事業年度（自 2021年4月1日 至 2022年3月31日）

該当事項はありません。

[報告セグメントごとののれんの償却額及び未償却残高に関する情報]

該当事項はありません。

[報告セグメントごとの負ののれん発生益に関する情報]

該当事項はありません。

(関連当事者情報)

1 . 関連当事者との取引

(ア) 財務諸表提出会社の親会社

前事業年度（自 2020年4月1日 至 2021年3月31日）

属性	会社等の名称	住所	資本金または出資金 (百万円)	事業の内容	議決権等の所有 (被所有)割合 (%)	関係内容		取引の内容	取引金額 (百万円)	科目	期末残高 (百万円)
						役員の兼任等	事業上の関係				
親会社	㈱大和証券グループ本社	東京都千代田区	247,397	証券持株会社業	被所有 100.0	あり	経営管理	資金の貸付 利息の受取 (注)	19,300 0	関係会社短期貸付金	18,700 -

取引条件及び取引条件の決定方針等

(注) 貸付利息については市場金利を勘案して合理的に決定し、返済期間は1年以内としております。なお、担保は受け入れておりません。

当事業年度（自 2021年4月1日 至 2022年3月31日）

属性	会社等の名称	住所	資本金または出資金 (百万円)	事業の内容	議決権等の所有 (被所有)割合 (%)	関係内容		取引の内容	取引金額 (百万円)	科目	期末残高 (百万円)
						役員の兼任等	事業上の関係				
親会社	㈱大和証券グループ本社	東京都千代田区	247,397	証券持株会社業	被所有 100.0	あり	経営管理	資金の貸付 利息の受取 (注)	19,000 0	関係会社短期貸付金 受取利息関係会社	24,900 0

取引条件及び取引条件の決定方針等

(注) 貸付利息については市場金利を勘案して合理的に決定し、返済期間は1年以内としております。なお、担保は受け入れておりません。

(イ) 財務諸表提出会社の子会社

前事業年度（自 2020年4月1日 至 2021年3月31日）

種類	会社等の名称	所在地	資本金又は出資金 (百万円)	事業の内容	議決権等の所有(被所有)割合 (%)	関連当事者との関係	取引の内容	取引金額 (百万円)	科目	期末残高 (百万円)
----	--------	-----	-------------------	-------	-----------------------	-----------	-------	---------------	----	---------------

子会社	Daiwa Asset Management (Singapore)Ltd.	Singapore	133	金融商品取引業	所有直接100.0	経営管理	債務保証(注)	1,727	-	-
-----	--	-----------	-----	---------	-----------	------	---------	-------	---	---

取引条件及び取引条件の決定方針等

(注) シンガポール通貨庁(MAS)に対する当社からの保証状により、当該関連当事者の債務不履行、及びMASへの全ての損害等に対して保証しております。なお、債務総額は当該関連当事者の総運用資産額に応じて保証状にて定めるとおりに決定しております。

当事業年度(自 2021年4月1日 至 2022年3月31日)

種類	会社等の名称	所在地	資本金又は出資金(百万円)	事業の内容	議決権等の所有(被所有)割合(%)	関連当事者との関係	取引の内容	取引金額(百万円)	科目	期末残高(百万円)
子会社	Daiwa Asset Management (Singapore)Ltd.	Singapore	133	金融商品取引業	所有直接100.0	経営管理	債務保証(注)	1,900	-	-

取引条件及び取引条件の決定方針等

(注) シンガポール通貨庁(MAS)に対する当社からの保証状により、当該関連当事者の債務不履行、及びMASへの全ての損害等に対して保証しております。なお、債務総額は当該関連当事者の総運用資産額に応じて保証状にて定めるとおりに決定しております。

(ウ) 財務諸表提出会社と同一の親会社をもつ会社

前事業年度(自 2020年4月1日 至 2021年3月31日)

属性	会社等の名称	所在地	資本金又は出資金(百万円)	事業の内容	議決権等の所有(被所有)割合(%)	関連当事者との関係	取引の内容	取引金額(百万円)	科目	期末残高(百万円)
同一の親会社をもつ会社	大和証券(株)	東京都千代田区	100,000	金融商品取引業	-	証券投資信託受益証券の募集販売	証券投資信託の代行手数料(注2)	14,917	未払手数料	3,321
						本社ビルの管理	不動産の賃借料(注4)	527	長期差入保証金	1,054
同一の親会社をもつ会社	(株)大和総研ビジネス・イノベーション	東京都江東区	3,000	情報サービス業	-	ソフトウェアの開発	ソフトウェアの購入(注3)	883	未払費用	179
同一の親会社をもつ会社	大和プロパティ(株)	東京都中央区	100	不動産管理業	-	本社ビルの管理	不動産の賃借料(注4)	527	-	-

取引条件及び取引条件の決定方針等

(注1) 上記金額のうち、取引金額には消費税等が含まれておらず、期末残高には消費税等が含まれております。

(注2)証券投資信託の代行手数料については、証券投資信託の信託約款に定める受益者が負担する信託報酬のうち、当社が受け取る委託者報酬から代理事務に係る手数料として代行手数料を支払います。委託者報酬の配分は、両者協議のうえ合理的に決定しております。

(注3)ソフトウェアの購入については、市場の実勢価格を勘案して、その都度交渉の上、購入価格を決定しております。

(注4)差入保証金および賃借料については、近隣相場等を勘案し、交渉の上、決定しております。

当事業年度(自 2021年4月1日 至 2022年3月31日)

属性	会社等の名称	所在地	資本金又は出資金 (百万円)	事業の内容	議決権等の所有(被所有)割合 (%)	関連当事者との関係	取引の内容	取引金額 (百万円)	科目	期末残高 (百万円)
同一の親会社をもつ会社	大和証券(株)	東京都千代田区	100,000	金融商品取引業	-	証券投資信託受益証券の募集販売	証券投資信託の代行手数料(注2)	15,348	未払手数料	3,028
						本社ビルの管理	不動産の賃借料(注3)	1,062	長期差入保証金	1,054
同一の親会社をもつ会社	(株)大和総研	東京都江東区	3,898	情報サービス業	-	ソフトウェアの開発・保守	ソフトウェアの購入・保守(注4)	1,065	未払費用	91

取引条件及び取引条件の決定方針等

(注1)上記金額のうち、取引金額には消費税等が含まれておらず、期末残高には消費税等が含まれております。

(注2)証券投資信託の代行手数料については、証券投資信託の信託約款に定める受益者が負担する信託報酬のうち、当社が受け取る委託者報酬から代理事務に係る手数料として代行手数料を支払います。委託者報酬の配分は、両者協議のうえ合理的に決定しております。

(注3)差入保証金および賃借料については、近隣相場等を勘案し交渉の上、決定しております。

(注4)ソフトウェアの購入については、市場の実勢価格を勘案して、その都度交渉の上、購入価格を決定しております。

2.親会社に関する注記

株式会社大和証券グループ本社(東京証券取引所、名古屋証券取引所に上場)

(1株当たり情報)

前事業年度 (自 2020年4月1日 至 2021年3月31日)	当事業年度 (自 2021年4月1日 至 2022年3月31日)
--	--

1株当たり純資産額	14,784.79円	1株当たり純資産額	16,078.50円
1株当たり当期純利益	3,599.54円	1株当たり当期純利益	4,883.43円

(注1)潜在株式調整後1株当たり当期純利益金額については、潜在株式が存在しないため記載していません。

(注2)1株当たり当期純利益金額の算定上の基礎は、以下の通りであります。

	前事業年度 (自 2020年4月1日 至 2021年3月31日)	当事業年度 (自 2021年4月1日 至 2022年3月31日)
当期純利益(百万円)	9,389	12,738
普通株式の期中平均株式数(株)	2,608,525	2,608,525

(重要な後発事象)

該当事項はありません。

4【利害関係人との取引制限】

委託会社は、「金融商品取引法」の定めるところにより、利害関係人との取引について、次に掲げる行為が禁止されています。

自己又はその取締役若しくは執行役との間における取引を行なうことを内容とした運用を行なうこと（投資者の保護に欠け、若しくは取引の公正を害し、又は金融商品取引業の信用を失墜させるおそれがないものとして内閣府令で定めるものを除きます。）。

運用財産相互間において取引を行なうことを内容とした運用を行なうこと（投資者の保護に欠け、若しくは取引の公正を害し、又は金融商品取引業の信用を失墜させるおそれがないものとして内閣府令で定めるものを除きます。）。

通常の取引の条件と異なる条件であって取引の公正を害するおそれのある条件で、委託会社の親法人等（委託会社の総株主等の議決権の過半数を保有していることその他の当該金融商品取引業者と密接な関係を有する法人その他の団体として政令で定める要件に該当する者をいいます。以下において同じ。）又は子法人等（委託会社が総株主等の議決権の過半数を保有していることその他の当該金融商品取引業者と密接な関係を有する法人その他の団体として政令で定める要件に該当する者をいいます。以下同じ。）と有価証券の売買その他の取引又は店頭デリバティブ取引を行なうこと。

委託会社の親法人等又は子法人等の利益を図るため、その行なう投資運用業に関して運用の方針、運用財産の額若しくは市場の状況に照らして不必要な取引を行なうことを内容とした運用を行なうこと。

上記に掲げるもののほか、委託会社の親法人等又は子法人等が関与する行為であって、投資者の保護に欠け、若しくは取引の公正を害し、又は金融商品取引業の信用を失墜させるおそれのあるものとして内閣府令で定める行為。

5【その他】

a. 定款の変更、事業譲渡または事業譲受、出資の状況その他の重要事項

2022年4月1日付で、定款について次の変更を致しました。

- ・ 監査役の人数の変更（4名以内から5名以内に変更）

b. 訴訟事件その他委託会社に重要な影響を及ぼすことが予想される事実

訴訟事件その他委託会社に重要な影響を及ぼすことが予想される事実はありません。

第2【その他の関係法人の概況】

1【名称、資本金の額及び事業の内容】

	名 称	資本金の額 (2022年03月末日現在)	事業の内容	備考
受託会社	みずほ信託銀行株式会社	247,369百万円	(注6)	
再信託受託会社	株式会社日本カスト ディ銀行	51,000百万円	(注6)	
販売会社	大和証券株式会社	100,000百万円	(注1)	

(注1) 金融商品取引法に定める第一種金融商品取引業を営んでいます。

(注2) 主として中小企業向け融資業を営んでいます。

(注3) 銀行法に基づき銀行業を営んでいます。

(注4) 全国の信用金庫の中央金融機関として、信用金庫の余裕資金の効率運用と信用金庫間の資金の需給調整、信用金庫業界の信用力の維持向上および業務機能の補完を図っています。

(注5) 協同組合による金融事業に関する法律に基づき金融事業を営んでいます。

(注6) 銀行法に基づき銀行業を営むとともに、金融機関の信託業務の兼営等に関する法律に基づき信託業務を営んでいます。

(注7) 信用金庫法に基づく金融業を営んでいます。

(注8) 保険業法に基づき損害保険業を営んでいます。

(注9) 保険業法に基づき生命保険業を営んでいます。

(注10) 全国の農業協同組合、漁業協同組合、森林組合などの協同組織の全国金融機関として、余裕資金の効率運用と資金の需給調整、当該協同組織の信用力の維持向上及び業務機能の補完を図っています。

(注11) 労働金庫連合会は、労働金庫法に基づき設立された労働金庫の系統中央金融機関です。

2【関係業務の概要】

受託会社は、信託契約の受託者であり、委託会社の指図に基づく信託財産の管理・処分、信託財産の計算等を行いません。なお、外国における資産の保管は、その業務を行なうに十分な能力を有すると認められる外国の金融機関が行なう場合があります。

再信託受託会社は、受託会社と再信託契約を締結し、信託事務の一部（信託財産の管理等）を行いません。

販売会社は、受益権の募集の取扱い、信託契約の一部解約に関する事務、収益分配金・償還金・一部解約金の支払いに関する事務等を行いません。

3【資本関係】

該当事項はありません。

第3【その他】

(1) 目論見書の表紙から本文の前までの記載等について

- ・ 金融商品取引法（昭和23年法律第25号）第13条の規定に基づく目論見書である旨を記載することがあります。
 - ・ 目論見書の別称として「投資信託説明書（交付目論見書）」または「投資信託説明書（請求目論見書）」という名称を用いることがあります。
 - ・ 委託会社等の情報、受託会社に関する情報を記載することがあります。
 - ・ 詳細な情報の入手方法として、以下の事項を記載することがあります。
 - 委託会社のホームページアドレス、電話番号及び受付時間等
 - 請求目論見書の入手方法及び投資信託約款が請求目論見書に掲載されている旨
 - ・ 使用開始日を記載することがあります。
 - ・ 届出の効力に関する事項について、次に掲げるいずれかの内容を記載することがあります。
 - 届出をした日及び当該届出の効力の発生の有無を確認する方法
 - 届出をした日、届出が効力を生じている旨及び効力発生日
 - ・ 次の事項を記載することがあります。
 - 投資信託の財産は受託会社において信託法に基づき分別管理されている旨
 - 請求目論見書は投資者の請求により販売会社から交付される旨及び当該請求を行った場合にはその旨の記録をしておくべきである旨
 - 「ご購入に際しては、本書の内容を十分にお読みください。」との趣旨を示す記載
 - ・ 委託会社、当ファンドのロゴ・マーク等を記載することがあります。
 - ・ ファンドの形態等を記載することがあります。
 - ・ 図案を採用することがあります。
 - ・ ファンドの管理番号等を記載することがあります。
 - ・ 委託会社のインターネットホームページのアドレスに加え、他のインターネットのアドレス（当該アドレスをコード化した図形等も含みます。）を掲載することがあります。
 - ・ UD FONT マークおよび説明文を記載することがあります。
 - ・ 「当ファンドは、ダイワファンドラップ アクティブ・シリーズを構成するファンドの1つです。くわしくは販売会社にお問合わせ下さい。」との趣旨を示す記載をすることがあります。
- (2) 当ファンドは、評価機関等の評価を取得、使用する場合があります。
- (3) 交付目論見書に最新の運用実績を記載することがあります。
- (4) 請求目論見書に当ファンドの投資信託約款の全文を記載します。

独立監査人の監査報告書

2022年5月23日

大和アセットマネジメント株式会社
取締役会 御中

有限責任 あずさ監査法人

東京事務所

指定有限責任社員 業務執行社員	公認会計士	間瀬	友未
指定有限責任社員 業務執行社員	公認会計士	深井	康治

監査意見

当監査法人は、金融商品取引法第193条の2第1項の規定に基づく監査証明を行うため、「委託会社等の経理状況」に掲げられている大和アセットマネジメント株式会社の2021年4月1日から2022年3月31日までの第63期事業年度の財務諸表、すなわち、貸借対照表、損益計算書、株主資本等変動計算書、重要な会計方針及びその他の注記について監査を行った。

当監査法人は、上記の財務諸表が、我が国において一般に公正妥当と認められる企業会計の基準に準拠して、大和アセットマネジメント株式会社の2022年3月31日現在の財政状態及び同日をもって終了する事業年度の経営成績を、全ての重要な点において適正に表示しているものと認める。

監査意見の根拠

当監査法人は、我が国において一般に公正妥当と認められる監査の基準に準拠して監査を行った。監査の基準における当監査法人の責任は、「財務諸表監査における監査人の責任」に記載されている。当監査法人は、我が国における職業倫理に関する規定に従って、会社から独立しており、また、監査人としてのその他の倫理上の責任を果たしている。当監査法人は、意見表明の基礎となる十分かつ適切な監査証拠を入手したと判断している。

その他の記載内容

その他の記載内容は、監査した財務諸表を含む開示書類に含まれる情報のうち、財務諸表及びその監査報告書以外の情報である。

当監査法人は、その他の記載内容が存在しないと判断したため、その他の記載内容に対するいかなる作業も実施していない。

財務諸表に対する経営者並びに監査役及び監査役会の責任

経営者の責任は、我が国において一般に公正妥当と認められる企業会計の基準に準拠して財務諸表を作成し適正に表示することにある。これには、不正又は誤謬による重要な虚偽表示のない財務諸表を作成し適正に表示するために経営者が必要と判断した内部統制を整備及び運用することが含まれる。

財務諸表を作成するに当たり、経営者は、継続企業の前提に基づき財務諸表を作成することが適切であるかどうかを評価し、我が国において一般に公正妥当と認められる企業会計の基準に基づいて継続企業に関する事項を開示する必要がある場合には当該事項を開示する責任がある。

監査役及び監査役会の責任は、財務報告プロセスの整備及び運用における取締役の職務の執行を監視することにある。

財務諸表監査における監査人の責任

監査人の責任は、監査人が実施した監査に基づいて、全体としての財務諸表に不正又は誤謬による重要な虚偽表示がないかどうかについて合理的な保証を得て、監査報告書において独立の立場から財務諸表に対する意見を表明することにある。虚偽表示は、不正又は誤謬により発生する可能性があり、個別に又は集計すると、財務諸表の利用者の意思決定に影響を与えると合理的に見込まれる場合に、重要性があると判断される。

監査人は、我が国において一般に公正妥当と認められる監査の基準に従って、監査の過程を通じて、職業的専門家としての判断を行い、職業的懐疑心を保持して以下を実施する。

- ・不正又は誤謬による重要な虚偽表示リスクを識別し、評価する。また、重要な虚偽表示リスクに対応した監査手続を立案し、実施する。監査手続の選択及び適用は監査人の判断による。さらに、意見表明の基礎となる十分かつ適切な監査証拠を入手する。
- ・財務諸表監査の目的は、内部統制の有効性について意見表明するためのものではないが、監査人は、リスク評価の実施に際して、状況に応じた適切な監査手続を立案するために、監査に関連する内部統制を検討する。
- ・経営者が採用した会計方針及びその適用方法の適切性、並びに経営者によって行われた会計上の見積りの合理性及び関連する注記事項の妥当性を評価する。
- ・経営者が継続企業を前提として財務諸表を作成することが適切であるかどうか、また、入手した監査証拠に基づき、継続企業の前提に重要な疑義を生じさせるような事象又は状況に関して重要な不確実性が認められるかどうか結論付ける。継続企業の前提に関する重要な不確実性が認められる場合は、監査報告書において財務諸表の注記事項に注意を喚起すること、又は重要な不確実性に関する財務諸表の注記事項が適切でない場合は、財務諸表に対して除外事項付意見を表明することが求められている。監査人の結論は、監査報告書日までに入手した監査証拠に基づいているが、将来の事象や状況により、企業は継続企業として存続できなくなる可能性がある。
- ・財務諸表の表示及び注記事項が、我が国において一般に公正妥当と認められる企業会計の基準に準拠しているかどうかとともに、関連する注記事項を含めた財務諸表の表示、構成及び内容、並びに財務諸表が基礎となる取引や会計事象を適正に表示しているかどうかを評価する。

監査人は、監査役及び監査役会に対して、計画した監査の範囲とその実施時期、監査の実施過程で識別した内部統制の重要な不備を含む監査上の重要な発見事項、及び監査の基準で求められているその他の事項について報告を行う。

利害関係

会社と当監査法人又は業務執行社員との間には、公認会計士法の規定により記載すべき利害関係はない。

以 上

(注) 1. 上記は監査報告書の原本に記載された事項を電子化したものであり、その原本は当社が別途保管しております。

(注) 2. XBRLデータは監査の対象には含まれていません。

独立監査人の監査報告書

2022年8月5日

大和アセットマネジメント株式会社
取締役会 御中

有限責任 あずさ監査法人

東京事務所

指定有限責任社員
業務執行社員 公認会計士 深井 康治指定有限責任社員
業務執行社員 公認会計士 竹内 知明**監査意見**

当監査法人は、金融商品取引法第193条の2第1項の規定に基づく監査証明を行うため、「ファンドの経理状況」に掲げられているダイワ/JP Mオルタナティブ戦略オープン（ダイワ投資一任専用）の2021年6月16日から2022年6月15日までの計算期間の財務諸表、すなわち、貸借対照表、損益及び剰余金計算書、注記表並びに附属明細表について監査を行った。

当監査法人は、上記の財務諸表が、我が国において一般に公正妥当と認められる企業会計の基準に準拠して、ダイワ/JP Mオルタナティブ戦略オープン（ダイワ投資一任専用）の2022年6月15日現在の信託財産の状態及び同日をもって終了する計算期間の損益の状況を、全ての重要な点において適正に表示しているものと認める。

監査意見の根拠

当監査法人は、我が国において一般に公正妥当と認められる監査の基準に準拠して監査を行った。監査の基準における当監査法人の責任は、「財務諸表監査における監査人の責任」に記載されている。当監査法人は、我が国における職業倫理に関する規定に従って、大和アセットマネジメント株式会社及びファンドから独立しており、また、監査人としてのその他の倫理上の責任を果たしている。当監査法人は、意見表明の基礎となる十分かつ適切な監査証拠を入手したと判断している。

その他の記載内容

その他の記載内容は、有価証券報告書及び有価証券届出書（訂正有価証券届出書を含む。）に含まれる情報のうち、財務諸表及びその監査報告書以外の情報である。経営者の責任は、その他の記載内容を作成し開示することにある。

当監査法人の財務諸表に対する監査意見の対象にはその他の記載内容は含まれておらず、当監査法人はその他の記載内容に対して意見を表明するものではない。

財務諸表監査における当監査法人の責任は、その他の記載内容を通読し、通読の過程において、その他の記載内容と財務諸表又は当監査法人が監査の過程で得た知識との間に重要な相違があるかどうか

か検討すること、また、そのような重要な相違以外にその他の記載内容に重要な誤りの兆候があるかどうか注意を払うことにある。

当監査法人は、実施した作業に基づき、その他の記載内容に重要な誤りがあると判断した場合には、その事実を報告することが求められている。

その他の記載内容に関して、当監査法人が報告すべき事項はない。

財務諸表に対する経営者の責任

経営者の責任は、我が国において一般に公正妥当と認められる企業会計の基準に準拠して財務諸表を作成し適正に表示することにある。これには、不正又は誤謬による重要な虚偽表示のない財務諸表を作成し適正に表示するために経営者が必要と判断した内部統制を整備及び運用することが含まれる。

財務諸表を作成するに当たり、経営者は、継続企業の前提に基づき財務諸表を作成することが適切であるかどうかを評価し、我が国において一般に公正妥当と認められる企業会計の基準に基づいて継続企業に関する事項を開示する必要がある場合には当該事項を開示する責任がある。

財務諸表監査における監査人の責任

監査人の責任は、監査人が実施した監査に基づいて、全体としての財務諸表に不正又は誤謬による重要な虚偽表示がないかどうかについて合理的な保証を得て、監査報告書において独立の立場から財務諸表に対する意見を表明することにある。虚偽表示は、不正又は誤謬により発生する可能性があり、個別に又は集計すると、財務諸表の利用者の意思決定に影響を与えると合理的に見込まれる場合に、重要性があると判断される。

監査人は、我が国において一般に公正妥当と認められる監査の基準に従って、監査の過程を通じて、職業的専門家としての判断を行い、職業的懐疑心を保持して以下を実施する。

- ・不正又は誤謬による重要な虚偽表示リスクを識別し、評価する。また、重要な虚偽表示リスクに対応した監査手続を立案し、実施する。監査手続の選択及び適用は監査人の判断による。さらに、意見表明の基礎となる十分かつ適切な監査証拠を入手する。
- ・財務諸表監査の目的は、内部統制の有効性について意見表明するためのものではないが、監査人は、リスク評価の実施に際して、状況に応じた適切な監査手続を立案するために、監査に関連する内部統制を検討する。
- ・経営者が採用した会計方針及びその適用方法の適切性、並びに経営者によって行われた会計上の見積りの合理性及び関連する注記事項の妥当性を評価する。
- ・経営者が継続企業を前提として財務諸表を作成することが適切であるかどうか、また、入手した監査証拠に基づき、継続企業の前提に重要な疑義を生じさせるような事象又は状況に関して重要な不確実性が認められるかどうか結論付ける。継続企業の前提に関する重要な不確実性が認められる場合は、監査報告書において財務諸表の注記事項に注意を喚起すること、又は重要な不確実性に関する財務諸表の注記事項が適切でない場合は、財務諸表に対して除外事項付意見を表明することが求められている。監査人の結論は、監査報告書日までに入手した監査証拠に基づいているが、将来の事象や状況により、ファンドは継続企業として存続できなくなる可能性がある。

- ・財務諸表の表示及び注記事項が、我が国において一般に公正妥当と認められる企業会計の基準に準拠しているかどうかとともに、関連する注記事項を含めた財務諸表の表示、構成及び内容、並びに財務諸表が基礎となる取引や会計事象を適正に表示しているかどうかを評価する。

監査人は、経営者に対して、計画した監査の範囲とその実施時期、監査の実施過程で識別した内部統制の重要な不備を含む監査上の重要な発見事項、及び監査の基準で求められているその他の事項について報告を行う。

利害関係

大和アセットマネジメント株式会社及びファンドと当監査法人又は業務執行社員との間には、公認会計士法の規定により記載すべき利害関係はない。

以 上

(注) 1 . 上記の監査報告書の原本は当社が別途保管しております。

(注) 2 . XBRLデータは監査の対象には含まれていません。