

## 【表紙】

【提出書類】	有価証券届出書
【提出先】	関東財務局長殿
【提出日】	2023年1月13日提出
【発行者名】	シュローダー・インベストメント・マネジメント株式会社
【代表者の役職氏名】	代表取締役社長 黒瀬 憲昭
【本店の所在の場所】	東京都千代田区丸の内一丁目8番3号
【事務連絡者氏名】	楠本 靖三
【電話番号】	03-5293-1500
【届出の対象とした募集（売出）内国投資 信託受益証券に係るファンドの名称】	シュローダーYENターゲット（年2回決算型）
【届出の対象とした募集（売出）内国投資 信託受益証券の金額】	1兆円を上限とします。
【縦覧に供する場所】	該当事項はありません。

## 第一部【証券情報】

### （１）【ファンドの名称】

シュローダーYENターゲット（年2回決算型）（以下「ファンド」といいます。）

### （２）【内国投資信託受益証券の形態等】

- ・追加型証券投資信託受益権です。（以下「受益権」といいます。）
  - ・信用格付業者から提供され、もしくは閲覧に供された信用格付、または信用格付業者から提供され、もしくは閲覧に供される予定の信用格付はありません。
- ファンドの受益権は、社債、株式等の振替に関する法律の規定の適用を受け、受益権の帰属は、後述の「（11）振替機関に関する事項」に記載の振替機関および当該振替機関の下位の口座管理機関（社債、株式等の振替に関する法律第2条に規定する「口座管理機関」をいい、振替機関を含め、以下「振替機関等」といいます。）の振替口座簿に記載または記録されることにより定まります（以下、振替口座簿に記載または記録されることにより定まる受益権を「振替受益権」といいます。）。委託会社は、やむを得ない事情などがある場合を除き、当該振替受益権を表示する受益証券を発行しません。また、振替受益権には無記名式や記名式の形態はありません。

### （３）【発行（売出）価額の総額】

1兆円を上限とします。

### （４）【発行（売出）価格】

取得申込受付日の翌営業日の基準価額とします。

- ・基準価額につきましては、販売会社または「（８）申込取扱場所」の照会先にお問い合わせください。

### （５）【申込手数料】

販売会社が定めるものとします。

取得申込受付日の翌営業日の基準価額に3.30%（税抜3.00%）を上限として販売会社が独自に定める申込手数料率を乗じて得た額とします。

申込手数料率につきましては、販売会社または「（８）申込取扱場所」の照会先にお問い合わせください。

### （６）【申込単位】

販売会社が定める単位とします。

詳しくは、販売会社にお問い合わせください。

### （７）【申込期間】

2023年1月14日から2023年7月14日までとします。

- ・上記期間満了前に有価証券届出書を提出することによって更新されます。

### （８）【申込取扱場所】

販売会社につきましては、委託会社の照会先にお問い合わせください。

<委託会社の照会先>

シュローダー・インベストメント・マネジメント株式会社

電話番号：03-5293-1323

受付時間：午前9時～午後5時まで（土、日、祝日は除きます）

ホームページアドレス：<http://www.schroders.co.jp/>

**( 9 ) 【払込期日】**

- ・取得申込者は、申込金額を販売会社が指定する期日までに販売会社に支払うものとします。
- ・申込期間における各取得申込受付日の発行価額の総額（設定総額）は、販売会社によって、追加設定が行なわれる日に委託会社の指定する口座を経由して、受託会社の指定するファンド口座に払い込まれます。

**( 1 0 ) 【払込取扱場所】**

申込金額は、販売会社にお支払いいただきます。

**( 1 1 ) 【振替機関に関する事項】**

振替機関は、株式会社証券保管振替機構とします。

**( 1 2 ) 【その他】**

日本以外の地域における発行  
該当事項はありません。

## 第二部【ファンド情報】

## 第1【ファンドの状況】

## 1【ファンドの性格】

## (1)【ファンドの目的及び基本的性格】

## ファンドの目的

世界各国の株式、債券、通貨など様々な資産に分散投資し、信託財産の着実な成長と安定した収益の確保を目指した運用を行います。

## ファンドの基本的性格

## 1) 商品分類

単位型投信・追加型投信	投資対象地域	投資対象資産 (収益の源泉)
単位型投信	国内	株式
	海外	債券
追加型投信	内外	不動産投信
		その他資産 ( )
		資産複合

(注) 当ファンドが該当する商品分類を網掛け表示しています。

## 2) 属性区分

投資対象資産	決算頻度	投資対象地域	投資形態	為替ヘッジ
株式 一般	年1回	グローバル (日本を含む)		
大型株	年2回	日本		
中小型株	年4回	北米	ファミリーファンド	あり (限定ヘッジ)
債券 一般	年6回 (隔月)	欧州		
公債	年12回 (毎月)	アジア		
社債	日々	オセアニア		
その他債券 クレジット属性 ( )	その他 ( )	中南米	ファンド・オブ・ ファンズ	なし
不動産投信		アフリカ		
その他資産 (投資信託証券(資産 複合(株式、債券、 通貨、その他資産 (デリバティブ取引、 為替予約取引、ETF、 商品先物、不動産投 信等))) 資産配分変 更型)		中近東 (中東)		
資産複合 ( )		エマージング		
資産配分固定型 資産配分変更型				

(注1) 当ファンドが該当する属性区分を網掛け表示しています。

（注2）属性区分に記載している「為替ヘッジ」は、対円での為替リスクに対するヘッジの有無を記載していません。

当ファンドは、ファミリーファンドです。このため、組入れている資産を示す属性区分上の投資対象資産（その他資産（投資信託証券（資産複合（株式、債券、通貨、その他資産（デリバティブ取引、為替予約取引、ETF、商品先物、不動産投信等）））資産配分変更型））と収益の源泉となる資産を示す商品分類上の投資対象資産（資産複合）とが異なります。

#### <商品分類の定義>

##### 1. 単位型投信・追加型投信の区分

- (1) 単位型投信：当初、募集された資金が一つの単位として信託され、その後の追加設定は一切行われないファンドをいう。
- (2) 追加型投信：一度設定されたファンドであってもその後追加設定が行われ従来の信託財産とともに運用されるファンドをいう。

##### 2. 投資対象地域による区分

- (1) 国内：目論見書又は投資信託約款において、組入資産による主たる投資収益が実質的に国内の資産を源泉とする旨の記載があるものをいう。
- (2) 海外：目論見書又は投資信託約款において、組入資産による主たる投資収益が実質的に海外の資産を源泉とする旨の記載があるものをいう。
- (3) 内外：目論見書又は投資信託約款において、国内及び海外の資産による投資収益を実質的に源泉とする旨の記載があるものをいう。

##### 3. 投資対象資産による区分

- (1) 株式：目論見書又は投資信託約款において、組入資産による主たる投資収益が実質的に株式を源泉とする旨の記載があるものをいう。
- (2) 債券：目論見書又は投資信託約款において、組入資産による主たる投資収益が実質的に債券を源泉とする旨の記載があるものをいう。
- (3) 不動産投信（リート）：目論見書又は投資信託約款において、組入資産による主たる投資収益が実質的に不動産投資信託の受益証券及び不動産投資法人の投資証券を源泉とする旨の記載があるものをいう。
- (4) その他資産：目論見書又は投資信託約款において、組入資産による主たる投資収益が実質的に上記(1)から(3)に掲げる資産以外の資産を源泉とする旨の記載があるものをいう。なお、その他資産と併記して具体的な収益の源泉となる資産の名称記載も可とする。
- (5) 資産複合：目論見書又は投資信託約款において、上記(1)から(4)に掲げる資産のうち複数の資産による投資収益を実質的に源泉とする旨の記載があるものをいう。

##### 4. 独立した区分

- (1) MMF（マネー・マネージメント・ファンド）：「MMF等の運営に関する規則」に定めるMMFをいう。
- (2) MRF（マネー・リザーブ・ファンド）：「MMF等の運営に関する規則」に定めるMRFをいう。
- (3) ETF：投資信託及び投資法人に関する法律施行令（平成12年政令480号）第12条第1号及び第2号に規定する証券投資信託並びに租税特別措置法（昭和32年法律第26号）第9条の4の2に規定する上場証券投資信託をいう。

#### <補足として使用する商品分類>

- (1) インデックス型：目論見書又は投資信託約款において、各種指数に連動する運用成果を目指す旨の記載があるものをいう。
- (2) 特殊型：目論見書又は投資信託約款において、投資者に対して注意を喚起することが必要と思われる特殊な仕組みあるいは運用手法の記載があるものをいう。なお、下記の属性区分で特殊型の小分類において「条件付運用型」に該当する場合には当該小分類を括弧書きで付記するものとし、それ以外の小分類に該当する場合には当該小分類を括弧書きで付記できるものとする。

#### <属性区分の定義>

##### 1. 投資対象資産による属性区分

###### (1) 株式

一般：次の大型株、中小型株属性にあてはまらない全てのものをいう。

大型株：目論見書又は投資信託約款において、主として大型株に投資する旨の記載があるものをいう。

中小型株：目論見書又は投資信託約款において、主として中小型株に投資する旨の記載があるものをいう。

## (2)債券

一般：次の公債、社債、その他債券属性にあてはまらない全てのものをいう。

公債：目論見書又は投資信託約款において、日本国又は各国の政府の発行する国債(地方債、政府保証債、政府機関債、国際機関債を含む。以下同じ。)に主として投資する旨の記載があるものをいう。

社債：目論見書又は投資信託約款において、企業等が発行する社債に主として投資する旨の記載があるものをいう。

その他債券：目論見書又は投資信託約款において、公債又は社債以外の債券に主として投資する旨の記載があるものをいう。

格付等クレジットによる属性：目論見書又は投資信託約款において、上記 から の「発行体」による区分のほか、特にクレジットに対して明確な記載があるものについては、上記 から に掲げる区分に加え「高格付債」「低格付債」等を併記することも可とする。

## (3)不動産投信

これ以上の詳細な分類は行わないものとする。

## (4)その他資産

組入れている資産を記載するものとする。

## (5)資産複合

以下の小分類に該当する場合には当該小分類を併記することができる。

資産配分固定型：目論見書又は投資信託約款において、複数資産を投資対象とし、組入比率については固定的とする旨の記載があるものをいう。なお、組み合わせている資産を列挙するものとする。

資産配分変更型：目論見書又は投資信託約款において、複数資産を投資対象とし、組入比率については、機動的な変更を行なう旨の記載があるものもしくは固定的とする旨の記載がないものをいう。なお、組み合わせている資産を列挙するものとする。

## 2. 決算頻度による属性区分

年1回：目論見書又は投資信託約款において、年1回決算する旨の記載があるものをいう。

年2回：目論見書又は投資信託約款において、年2回決算する旨の記載があるものをいう。

年4回：目論見書又は投資信託約款において、年4回決算する旨の記載があるものをいう。

年6回(隔月)：目論見書又は投資信託約款において、年6回決算する旨の記載があるものをいう。

年12回(毎月)：目論見書又は投資信託約款において、年12回(毎月)決算する旨の記載があるものをいう。

日々：目論見書又は投資信託約款において、日々決算する旨の記載があるものをいう。

その他：上記属性にあてはまらない全てのものをいう。

## 3. 投資対象地域による属性区分(重複使用可能)

グローバル：目論見書又は投資信託約款において、組入資産による投資収益が世界の資産を源泉とする旨の記載があるものをいう。なお、「世界の資産」の中に「日本」を含むか含まないかを明確に記載するものとする。

日本：目論見書又は投資信託約款において、組入資産による投資収益が日本の資産を源泉とする旨の記載があるものをいう。

北米：目論見書又は投資信託約款において、組入資産による投資収益が北米地域の資産を源泉とする旨の記載があるものをいう。

欧州：目論見書又は投資信託約款において、組入資産による投資収益が欧州地域の資産を源泉とする旨の記載があるものをいう。

アジア：目論見書又は投資信託約款において、組入資産による投資収益が日本を除くアジア地域の資産を源泉とする旨の記載があるものをいう。

オセアニア：目論見書又は投資信託約款において、組入資産による投資収益がオセアニア地域の資産を源泉とする旨の記載があるものをいう。

中南米：目論見書又は投資信託約款において、組入資産による投資収益が中南米地域の資産を源泉とする旨の記載があるものをいう。

アフリカ：目論見書又は投資信託約款において、組入資産による投資収益がアフリカ地域の資産を源泉とする旨の記載があるものをいう。

中近東(中東)：目論見書又は投資信託約款において、組入資産による投資収益が中近東地域の資産を源泉とする旨の記載があるものをいう。

エマージング：目論見書又は投資信託約款において、組入資産による投資収益がエマージング地域(新興成長国(地域))の資産を源泉とする旨の記載があるものをいう。

## 4. 投資形態による属性区分

ファミリーファンド：目論見書又は投資信託約款において、親投資信託(ファンド・オブ・ファンズにのみ投資され

るものを除く。)を投資対象として投資するものをいう。

ファンド・オブ・ファンズ：「投資信託等の運用に関する規則」第2条に規定するファンド・オブ・ファンズをいう。

#### 5. 為替ヘッジによる属性区分

為替ヘッジあり：目論見書又は投資信託約款において、為替のフルヘッジ又は一部の資産に為替のヘッジを行う旨の記載があるものをいう。

為替ヘッジなし：目論見書又は投資信託約款において、為替のヘッジを行わない旨の記載があるもの又は為替のヘッジを行う旨の記載がないものをいう。

#### 6. インデックスファンドにおける対象インデックスによる属性区分

日経225

TOPIX

その他の指数：前記指数にあてはまらない全てのものをいう。

#### 7. 特殊型

ブル・ベア型：目論見書又は投資信託約款において、派生商品をヘッジ目的以外に用い、積極的に投資を行うとともに各種指数・資産等への連動若しくは逆連動(一定倍の連動若しくは逆連動を含む。)を目指す旨の記載があるものをいう。

条件付運用型：目論見書又は投資信託約款において、仕組債への投資またはその他特殊な仕組みを用いることにより、目標とする投資成果(基準価額、償還価額、収益分配金等)や信託終了日等が、明示的な指標等の値により定められる一定の条件によって決定される旨の記載があるものをいう。

ロング・ショート型/絶対収益追求型：目論見書又は投資信託約款において、特定の市場に左右されにくい収益の追求を目指す旨若しくはロング・ショート戦略により収益の追求を目指す旨の記載があるものをいう。

その他型：目論見書又は投資信託約款において、上記 から に掲げる属性のいずれにも該当しない特殊な仕組みあるいは運用手法の記載があるものをいう。

上記は、一般社団法人投資信託協会が定める分類方法に基づき記載しています。また、商品分類および属性区分の定義は一般社団法人投資信託協会が定める「商品分類に関する指針」を基に委託会社が作成したものです。なお、一般社団法人投資信託協会のホームページ (<https://www.toushin.or.jp/>) でもご覧頂けます。

## ファンドの特色

## ① 世界各国の株式、債券、通貨など様々な資産に分散投資しつつ、日本円をベースとした収益の獲得を目指します。

- 主として「シュローダーYENターゲット・マザーファンド」(以下「マザーファンド」)への投資を通じて、世界の株式、債券、通貨、代替資産<sup>\*1</sup>などに分散投資します。<sup>\*2</sup>
- 日本の短期金利である日本円TIBOR(3カ月)<sup>\*3</sup>を中長期で上回る収益の獲得を目指します。<sup>\*4</sup>

\*1 代替資産とは、商品、不動産、インフラなどの資産を指します。なお、これらの資産への直接投資は行いません。また、ヘッジファンドに投資することもあります。

\*2 投資にあたっては、株式、債券、通貨へ直接、または当該資産および代替資産を投資対象とするETF、不動産投資信託証券(REIT)、マスター・リミテッド・パートナーシップ(MLP)、その他の投資信託証券、その他の有価証券や上場先物その他のデリバティブ取引(店頭デリバティブ取引も含みます。)を通じて投資を行います。

\*3 TIBOR(Tokyo InterBank Offered Rate)とは、東京市場の銀行間取引金利のことをいいます。

\*4 中長期で上回る収益とは、信託報酬(年率1.133%(税込))控除前のベースで、通常の経済循環のサイクルにおいて日本円TIBOR(3カ月)を年率4%程度上回る収益の獲得を目標とすることをいいます。この目標数値は、将来、見直されることがあります。中長期とは経済循環の一つのサイクルで概ね3年～5年です。上記数値はあくまでも目標数値であり、常に一定であること、あるいは目標値が達成されることのいずれも約束するものではありません。上記数値が達成されるかどうかを問わず、実際の運用成果がマイナスとなる可能性があります。また、ファンドを保有した場合の収益率を示唆あるいは保証するものではなく、投資者毎の購入・換金のタイミングおよび保有する期間に応じて収益率は異なります。

## ② 市場環境などの変化に合わせた、機動的な資産配分の変更とポートフォリオのリスク管理を通じ、収益機会の追求と基準価額の下落リスクの抑制を目指します。

- 綿密な調査、分析に基づき、資産配分を決定し、市場環境などの変化に合わせて、機動的に資産配分を変更します。
- 株式の組入比率は、原則としてポートフォリオの30%以下とします。
- 徹底したポートフォリオのリスク管理を実施し、基準価額の下落リスクの抑制を図ります。

※市場動向によっては上記の運用プロセスが機能しないことがあり、かかる運用プロセスは、収益を保証するものではなく、また、基準価額の下落リスクを必ずしも抑制できるものではありません。

## ③ 為替変動リスクの低減を図るため、外貨建資産は、機動的に為替ヘッジを行います。

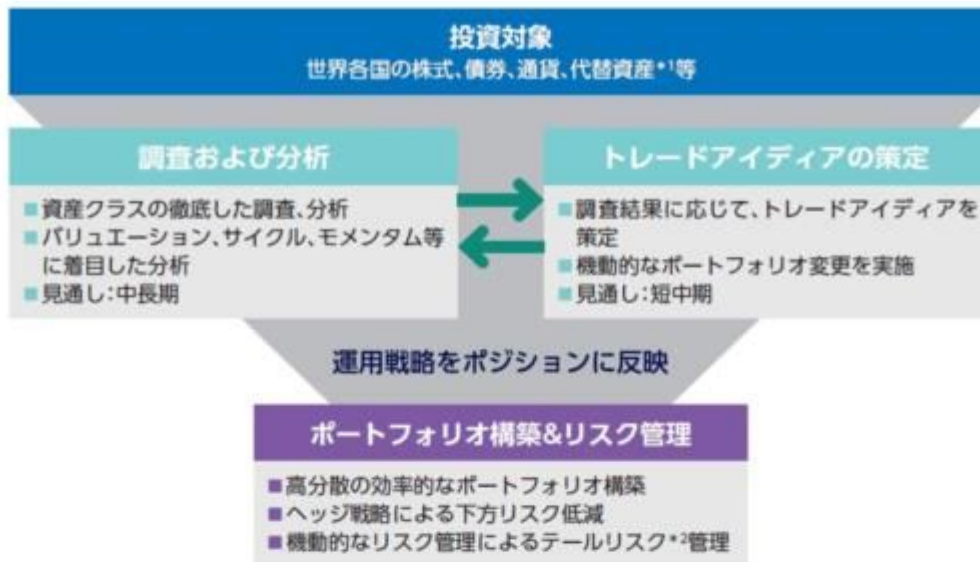
- 為替ヘッジを行わない外貨建資産の組入比率は、原則としてポートフォリオの30%以下とし、機動的に為替ヘッジを実施します。

## ④ マザーファンドの運用にあたっては、シュローダー・インベストメント・マネージメント(香港)リミテッドに運用の指図に関する権限を委託します。

- シュローダー・インベストメント・マネージメント(香港)リミテッドは、シュローダー・グループのアジアにおける主要運用拠点の一つであり、経験豊富な運用プロフェッショナルが運用を行います。



## 運用プロセス



\*1 代替資産とは、商品、不動産、インフラなどの資産を指します。なお、これらの資産への直接投資は行いません。また、ヘッジファンドに投資することもあります。

\*2 市場において、ほとんど起こらないはずの想定外の暴騰・暴落が実際に発生するリスクをいいます。

※上記の運用プロセスは、今後、予告なく変更となる可能性があります。

## ファンドの仕組み

- ファンドは、投資者からの資金をまとめてペビーファンドとし、ペビーファンドの資金をマザーファンドの受益証券に投資して、実質的な運用をマザーファンドで行うファミリーファンド方式で運用を行います。



※本書において「直接投資」とは、マザーファンドが投資信託証券などを介さずに行う投資をいいます。

また「実質投資割合」とは、マザーファンドが投資する投資対象資産（株式、債券、ETFなど）の投資割合をいいますが、ETFを含む投資信託証券などを通じた最終的な投資対象資産（株式、債券など）の投資割合を指す場合もあります。

## ■ ご参考

ヘッジファンド	先物取引その他デリバティブ取引や信用取引等を活用して、比較的自由的な運用により、市場環境によらずに収益機会を追求することを目的とするファンドや組合等をいいます。株式、債券、通貨、商品、REIT等の幅広い資産が投資対象となり得ます。
ETF	日経平均株価や東証株価指数（TOPIX）等、特定の指数の動きに連動する運用成果を目指す上場投資信託です。
REIT	不動産投資信託証券（REIT）は、投資者から集めた資金で不動産に投資し、その不動産から得られる賃貸収入や不動産売却益を投資者に分配する商品であり、上場不動産投資信託は国内外の金融商品取引所で取引されています。
MLP	マスター・リミテッド・パートナーシップ（MLP）は、多くはエネルギー・天然資源に関連する事業に投資する共同投資事業形態であり、主に米国の金融商品取引所で取引されています。

資金動向、市場動向、信託財産の規模等によっては、上記のような運用ができない場合があります。

## 主な投資制限

- 外貨建資産への実質投資割合には制限を設けません。なお、為替ヘッジをしない外貨建資産への実質投資割合は、原則として信託財産の純資産総額の30%以下とします。
- 株式への実質投資割合は、原則として信託財産の純資産総額の30%以下とします。
- 外国為替予約取引は、ヘッジ目的に限定しません。
- 一発行体等に対する株式等、債券等およびデリバティブ等の実質投資割合は、信託財産の純資産総額に対して、原則としてそれぞれ10%、合計で20%以下とします。
- デリバティブの利用は、ヘッジ目的に限定しません。

## 分配方針

年2回の決算時(毎年4月15日および10月15日。休業日の場合は翌営業日。)に、以下の方針に基づき分配を行います。

- 分配対象額の範囲は、経費控除後の繰越分を含めた利子・配当収入と売買益等の全額とします。
- 分配金額は、分配対象額の範囲内で、基準価額水準、市場動向等を勘案し委託会社が決定します。なお、分配対象額が少額の場合等には、分配を行わないことがあります。



※上記はイメージ図であり、将来の分配金の支払いおよびその金額について示唆、保証するものではありません。

資金動向、市場動向、信託財産の規模等によっては、上記のような運用ができない場合があります。

### 信託金限度額

- ・ 5,000億円を限度として信託金を追加することができます。
- ・ 委託会社は受託会社と合意のうえ、当該限度額を変更することができます。

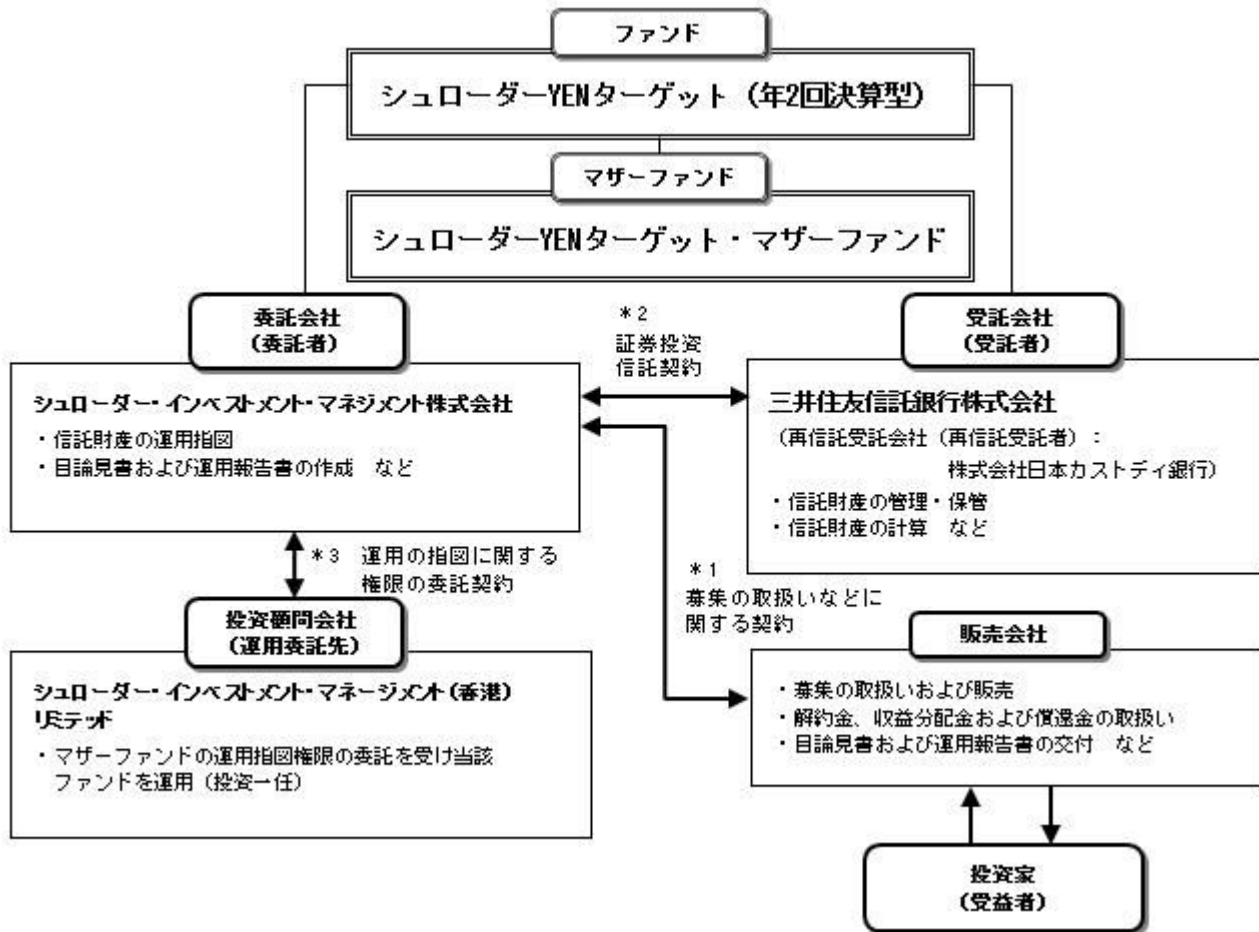
## (2) 【ファンドの沿革】

2017年 4月 5日

・信託契約締結、設定、運用開始

## (3) 【ファンドの仕組み】

ファンドの仕組み



- \*1 投資信託を販売するルールを委託会社と販売会社の間で規定したものです。販売会社が行なう募集の取扱い、収益分配金・償還金の支払い、解約請求の受付の業務範囲の取決めの内容などが含まれています。
- \*2 投資信託を運営するルールを委託会社と受託会社の間で規定したものです。運用の基本方針、投資対象、投資制限、信託報酬、受益者の権利、募集方法の取決めの内容などが含まれています。
- \*3 投資顧問会社に運用の指図に関する権限を委託するにあたり、そのルールを委託会社と投資顧問会社との間で規定したものです。委託する業務内容、報酬の取決めの内容などが含まれています。

委託会社の概況（2022年10月末現在）

## 1) 資本金

490百万円

## 2) 沿革

1985年12月10日 : 株式会社シュローダー・インベストメント・マネジメント設立

1991年12月20日 : シュローダー投信株式会社設立

1997年 4月 1日 : シュローダー投信株式会社と株式会社シュローダー・インベストメント・マネジメントが合併し、シュローダー投信投資顧問株式会社設立

2007年 4月 3日 : シュローダー証券投信投資顧問株式会社に商号を変更

2012年 6月29日 : シュローダー・インベストメント・マネジメント株式会社（以下「当社」ということがあります。）に商号を変更

## 3) 大株主の状況

名 称	住 所	所有株数	所有比率
-----	-----	------	------

シュローダー・インターナショナル・ホールディングス・リミテッド	英国 EC2Y 5AU ロンドン ロンドン・ウォール・プレイス 1	9,800株	100%
---------------------------------	--------------------------------------	--------	------

## 2【投資方針】

### (1)【投資方針】

マザーファンド受益証券の投資比率は、原則として高位を維持することを基本とします。

世界各国（日本を含む先進国および新興国）の株式、債券、通貨、代替資産\*など、様々な資産クラスを実質的な投資対象とします。投資にあたっては、マザーファンド受益証券への投資を通じて、当該資産へ直接、または当該資産を投資対象とするETF、不動産投資信託証券(REIT)、マスター・リミテッド・パートナーシップ(MLP)、投資信託証券、その他の有価証券、もしくは上場先物その他のデリバティブ取引（店頭デリバティブ取引も含まれます。）を通じて様々な資産に分散投資し、市場環境に合わせて機動的に資産配分の調整を行うことを原則とします。なお、すべての資産に投資するとは限りません。

\*代替資産とは、商品、不動産、インフラなどの資産を指します。なお、これらの資産への直接投資は行いません。また、ヘッジファンドに投資することもあります。

実質組入外貨建資産については、為替ヘッジにより為替変動リスクの低減を機動的に図ることを基本とします。実質組入外貨建資産にかかる為替ヘッジには、外国為替予約取引、為替先渡取引、ノンデリバラブル・フォワード(NDF)等を利用します。

信託財産にしめる短期金融資産および現金等の実質組入比率を機動的に調整します。

資金の動向、市場動向、信託財産の規模等によっては、上記のような運用ができない場合があります。

### (2)【投資対象】

シュローダーYENターゲット・マザーファンド（以下「マザーファンド」ということがあります。）の受益証券を主な投資対象とします。

投資の対象とする資産の種類

この信託において投資の対象とする資産の種類は、次に掲げるものとします。

- 1) 次に掲げる特定資産（「特定資産」とは、投資信託及び投資法人に関する法律第2条第1項で定めるものをいいます。以下同じ。）
  - イ) 有価証券
  - ロ) デリバティブ取引にかかる権利（金融商品取引法第2条第20項に規定するものをいい、ファンドの約款第24条から第27条に定めるものに限りません。）
  - ハ) 約束手形
- 2) 次に掲げる特定資産以外の資産
  - イ) 為替手形

有価証券の指図範囲等

委託者は、信託金を、主としてシュローダー・インベストメント・マネジメント株式会社を委託者とし、三井住友信託銀行株式会社を受託者として締結された親投資信託シュローダーYENターゲット・マザーファンドの受益証券および次の有価証券（金融商品取引法第2条第2項の規定により有価証券とみなされる同項各号に掲げる権利を除きます。）に投資することを指図します。

- 1) 国債証券（金融商品取引法第2条第1項第1号で定めるものをいいます。）
- 2) 地方債証券（金融商品取引法第2条第1項第2号で定めるものをいいます。）
- 3) 特別の法律により法人の発行する債券（金融商品取引法第2条第1項第3号で定めるものをいいます。）
- 4) 資産の流動化に関する法律（平成10年法律第105号）に規定する特定社債券（金融商品取引法第2条第1項第4号で定めるものをいいます。）
- 5) 社債券（相互会社の社債券を含みます。）（金融商品取引法第2条第1項第5号で定めるものをいいます。）
- 6) 特別の法律により設立された法人の発行する出資証券（金融商品取引法第2条第1項第7号、第8号および第11号に掲げるものを除きます。）（金融商品取引法第2条第1項第6号で定めるものをいいます。）

- す。)
- 7) 協同組織金融機関の優先出資に関する法律（平成5年法律第44号）に規定する優先出資証券（金融商品取引法第2条第1項第7号で定めるものをいいます。）
  - 8) 資産の流動化に関する法律に規定する優先出資証券または新優先出資引受権を表示する証券（金融商品取引法第2条第1項第8号で定めるものをいいます。）
  - 9) 株券または新株予約権証券（金融商品取引法第2条第1項第9号で定めるものをいいます。）
  - 10) 投資信託及び投資法人に関する法律（昭和26年法律第198号）に規定する投資信託または外国投資信託の受益証券（金融商品取引法第2条第1項第10号で定めるものをいいます。）
  - 11) 投資信託及び投資法人に関する法律に規定する投資証券、新投資口予約証券もしくは投資法人債券または外国投資証券（金融商品取引法第2条第1項第11号で定めるものをいいます。）
  - 12) 貸付信託の受益証券（金融商品取引法第2条第1項第12号で定めるものをいいます。）
  - 13) 資産の流動化に関する法律に規定する特定目的信託の受益証券（金融商品取引法第2条第1項第13号で定めるものをいいます。）
  - 14) 信託法（平成18年法律第108号）に規定する受益証券発行信託の受益証券（金融商品取引法第2条第1項第14号で定めるものをいいます。）
  - 15) 法人が事業に必要な資金を調達するために発行する約束手形のうち、金融商品取引法第2条に規定する定義に関する内閣府令で定めるもの（金融商品取引法第2条第1項第15号で定めるものをいいます。）
  - 16) 抵当証券法（昭和6年法律第15号）に規定する抵当証券（金融商品取引法第2条第1項第16号で定めるものをいいます。）
  - 17) 外国または外国の者の発行する証券または証書で金融商品取引法第2条第1項第1号から第9号までまたは第12号から第16号までに掲げる証券または証書の性質を有するもの（金融商品取引法第2条第1項第18号に掲げるものを除きます。）（金融商品取引法第2条第1項第17号で定めるものをいいます。）
  - 18) 外国の者の発行する証券または証書で銀行業を営む者その他の金銭の貸付けを業として行う者の貸付債権を信託する信託の受益権またはこれに類する権利を表示するもののうち、金融商品取引法第2条に規定する定義に関する内閣府令で定めるもの（金融商品取引法第2条第1項第18号で定めるものをいいます。）
  - 19) 金融商品市場において金融商品市場を開設する者の定める基準および方法に従い行う金融商品取引法第2条第21項第3号に掲げる取引にかかる権利、外国金融商品市場（金融商品取引法第2条第8項第3号に規定する外国金融商品市場をいいます。以下この号において同じ。）において行う取引であって金融商品取引法第2条第21項第3号に掲げる取引と類似の取引にかかる権利または金融商品市場および外国金融商品市場によらないで行う金融商品取引法第2条第22項第3号もしくは第4号に掲げる取引にかかる権利（以下「オプション」といいます。）を表示する証券または証書（金融商品取引法第2条第1項第19号で定めるものをいいます。）
  - 20) 前各号に掲げる証券または証書の預託を受けた者が当該証券または証書の発行された国以外の国において発行する証券または証書で、当該預託を受けた証券または証書にかかる権利を表示するもの（金融商品取引法第2条第1項第20号で定めるものをいいます。）
  - 21) 前各号に掲げるもののほか、流通性その他の事情を勘案し、公益または投資者の保護を確保することが必要と認められるものとして金融商品取引法施行令で定める証券または証書（金融商品取引法第2条第1項第21号で定めるものをいいます。）

なお、金融商品取引法第2条第1項第9号の証券または証書、同項第17号および第20号の証券または証書のうち第9号の証券または証書の性質を有するものを以下「株式」といい、同項第10号の証券および第11号の証券（ただし、投資法人債券を除きます。）を以下「投資信託証券」といいます。

#### 金融商品の指図範囲

委託者は、信託金を に掲げる有価証券のほか次に掲げる金融商品（金融商品取引法第2条第2項の規定により有価証券とみなされる同項各号に掲げる権利を含みます。）により運用することを指図することができます。

- 1) 預金
- 2) 指定金銭信託（金融商品取引法第2条第1項第14号に規定する受益証券発行信託を除きます。）
- 3) コール・ローン
- 4) 手形割引市場において売買される手形
- 5) 信託の受益権（金融商品取引法第2条第1項第10号に規定する投資信託の受益証券に表示されるべき

- ものおよび同項第12号から第14号までに掲げる有価証券に表示されるべきものを除きます。)(金融商品取引法第2条第2項第1号で定めるものをいいます。)
- 6) 外国の者に対する権利で前号に掲げる権利の性質を有するもの(金融商品取引法第2条第1項第10号に規定する外国投資信託の受益証券に表示されるべきもの並びに同項第17号および第18号に掲げる有価証券に表示されるべきものに該当するものを除きます。)(金融商品取引法第2条第2項第2号で定めるものをいいます。)
- 7) 合名会社もしくは合資会社の社員権(政令で定めるものに限ります。 ) または合同会社の社員権(金融商品取引法第2条第2項第3号で定めるものをいいます。)
- 8) 外国法人の社員権で前号に掲げる権利の性質を有するもの(金融商品取引法第2条第2項第4号で定めるものをいいます。)
- 9) 民法(明治29年法律第89号)第667条第1項に規定する組合契約、商法(明治32年法律第48号)第535条に規定する匿名組合契約、投資事業有限責任組合契約に関する法律(平成10年法律第90号)第3条第1項に規定する投資事業有限責任組合契約または有限責任事業組合契約に関する法律(平成17年法律第40号)第3条第1項に規定する有限責任事業組合契約に基づく権利、社団法人の社員権その他の権利(外国の法令に基づくものを除きます。 ) のうち、当該権利を有する者(以下この号において「出資者」といいます。 ) が出資または拠出した金銭(これに類するものとして政令で定めるものを含みます。 ) を充てて行う事業(以下この号において「出資対象事業」といいます。 ) から生ずる収益の配当または当該出資対象事業にかかる財産の分配を受けることができる権利であって、次のいずれにも該当しないもの(金融商品取引法第2条第1項各号に掲げる有価証券に表示される権利および金融商品取引法第2条第2項(金融商品取引法第2条第2項第5号を除きます。 ) の規定により有価証券とみなされる権利を除きます。 )(金融商品取引法第2条第2項第5号で定めるものをいいます。 )
- イ) 出資者の全員が出資対象事業に関与する場合として政令で定める場合における当該出資者の権利
- ロ) 出資者がその出資または拠出の額を超えて収益の配当または出資対象事業にかかる財産の分配を受けることがないことを内容とする当該出資者の権利(イ)に掲げる権利を除きます。 )
- ハ) 保険業法(平成7年法律第105号)第2条第1項に規定する保険業を行う者が保険者となる保険契約、農業協同組合法(昭和22年法律第132号)第10条第1項第10号に規定する事業を行う同法第5条に規定する組合と締結した共済契約、消費生活協同組合法(昭和23年法律第200号)第10条第2項に規定する共済事業を行う同法第4条に規定する組合と締結した共済契約、水産業協同組合法(昭和23年法律第242号)第11条第1項第11号、第93条第1項第6号の2もしくは第100条の2第1項第1号に規定する事業を行う同法第2条に規定する組合と締結した共済契約、中小企業等協同組合法(昭和24年法律第181号)第9条の2第7項に規定する共済事業を行う同法第3条に規定する組合と締結した共済契約または不動産特定共同事業法(平成6年法律第77号)第2条第3項に規定する不動産特定共同事業契約に基づく権利(イ)およびロ)に掲げる権利を除きます。 )
- ニ) イ) からハ) までに掲げるもののほか、当該権利を有価証券とみなさなくても公益または出資者の保護のため支障を生ずることがないと認められるものとして政令で定める権利
- 10) 外国の法令に基づく権利であって、前号に掲げる権利に類するもの(金融商品取引法第2条第2項第6号で定めるものをいいます。 )
- 11) 特定電子記録債権および金融商品取引法第2条第2項第1号から第6号に掲げるもののほか、金融商品取引法第2条第1項に規定する有価証券および金融商品取引法第2条第2項第1号から第6号に掲げる権利と同様の経済的性質を有することその他の事情を勘案し、有価証券とみなすことにより公益または投資者の保護を確保することが必要かつ適当と認められるものとして政令で定める権利(金融商品取引法第2条第2項第7号で定めるものをいいます。 )

この信託の設定、解約、償還、投資環境の変動等への対応等、委託者が運用上必要と認めるときには、委託者は、信託金を、上記に掲げる金融商品により運用することの指図ができます。

#### その他の投資対象と指図範囲

信用取引の指図、先物取引等の運用指図、スワップ取引の運用指図、金利先渡取引、為替先渡取引および直物為替先渡取引の運用指図、クレジットデリバティブ取引の運用指図、有価証券の貸付けの指図、公社債の空売りの指図、公社債の借入れの指図、外国為替予約取引の指図、有価証券売却等の指図、資金の借入、担保権の設定を行うことができます。

#### 投資対象とするマザーファンドの概要

## &lt;シュローダーYENターゲット・マザーファンド&gt;

運用の基本方針	
基本方針	信託財産の着実な成長と安定した収益の確保をめざして運用を行います。
主な投資対象	<p>世界各国（日本を含む先進国および新興国）の株式、債券、通貨、代替資産*など、様々な資産クラスを投資対象とします。投資にあたっては、当該資産へ直接、または当該資産を投資対象とするETF、不動産投資信託証券(REIT)、マスター・リミテッド・パートナーシップ(MLP)、投資信託証券、その他の有価証券、もしくは上場先物その他のデリバティブ取引（店頭デリバティブ取引も含まれます。）を通じて投資を行います。</p> <p>*代替資産とは、商品、不動産、インフラなどの資産を指します。なお、これらの資産への直接投資は行いません。また、ヘッジファンドに投資することもあります。</p>
投資態度	<p>世界各国（日本を含む先進国および新興国）の株式、債券、通貨、代替資産など、様々な資産クラスを投資対象とします。投資にあたっては、当該資産へ直接、または当該資産を投資対象とするETF、REIT、MLP、投資信託証券、その他の有価証券、もしくは上場先物その他のデリバティブ取引（店頭デリバティブ取引も含まれます。）を通じて様々な資産に分散投資し、市場環境に合わせて機動的に資産配分の調整を行うことを原則とします。なお、すべての資産に投資するとは限りません。</p> <p>外貨建資産については、為替ヘッジにより為替変動リスクの低減を機動的に図ることを基本とします。組入外貨建資産にかかる為替ヘッジには、外国為替予約取引、為替先渡取引、ノンデリバラブル・フォワード(NDF)等を利用します。</p> <p>信託財産にしめる短期金融資産および現金等の組入比率を機動的に調整します。</p> <p>運用にあたっては、シュローダー・インベストメント・マネージメント（香港）リミテッドに運用の指図に関する権限を委託します。</p> <p>資金の動向、市場動向、信託財産の規模等によっては、上記のような運用ができない場合があります。</p>
主な投資制限	<p>外貨建資産への投資割合には制限を設けません。なお、為替ヘッジをしない外貨建資産への投資割合は、原則として信託財産の純資産総額の30%以下とします。</p> <p>株式への投資割合は、原則として信託財産の純資産総額の30%以下とします。</p> <p>デリバティブの利用は、ヘッジ目的に限定しません。</p> <p>外国為替予約取引は、ヘッジ目的に限定しません。</p> <p>投資信託証券（上場投資信託証券を除きます。）への投資割合は、信託財産の純資産総額の5%以下とします。</p> <p>一般社団法人投資信託協会の規則に定める一の者に対する株式等エクスポージャー、債券等エクスポージャーおよびデリバティブ取引等エクスポージャーの信託財産の純資産総額に対する比率は、原則としてそれぞれ10%、合計で20%以下とすることとし、当該比率を超えることとなった場合には、一般社団法人投資信託協会の規則にしたがい当該比率以内となるよう調整を行うこととします。</p>
収益分配	収益分配は行いません。
ファンドに係る費用	
信託報酬	ありません。
申込手数料	ありません。
信託財産留保額	ありません。

その他の費用など	組入有価証券の売買時の売買委託手数料、信託事務の処理に要する諸費用、信託財産に関する租税など。 上記費用に付随する消費税等相当額を含みます。
<b>その他</b>	
委託会社	シュローダー・インベストメント・マネジメント株式会社
投資顧問会社 (運用委託先)	シュローダー・インベストメント・マネージメント(香港)リミテッド
受託会社	三井住友信託銀行株式会社

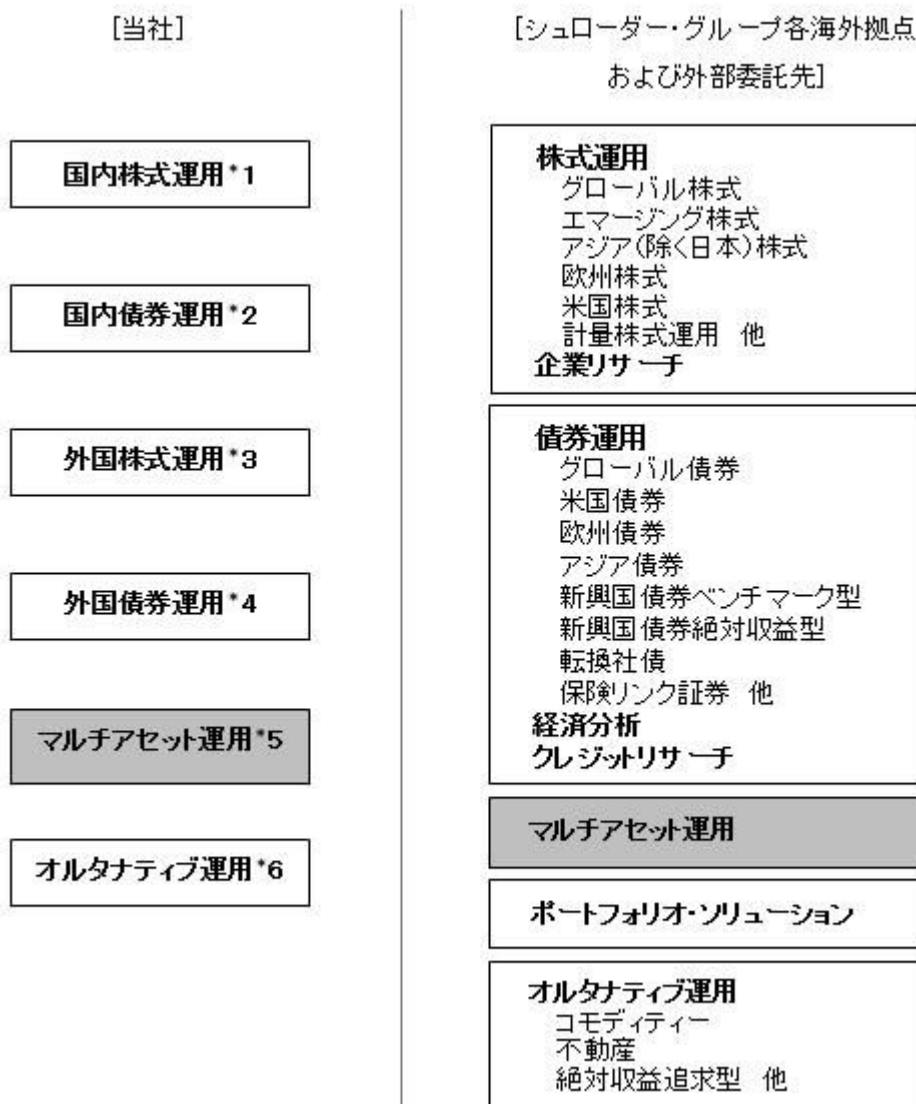
## (3) 【運用体制】

## 運用体制

シュローダー・インベストメント・マネジメント株式会社(マルチアセット運用担当)が、ファンドおよびマザーファンドの運用を行います。

なお、ファンドの主要投資対象であるシュローダーYENターゲット・マザーファンドの運用にあたっては、シュローダー・インベストメント・マネージメント(香港)リミテッドに運用の指図に関する権限を委託します。

運用にあたっては、シュローダー・インベストメント・マネジメント株式会社が「投資運用業務に係る業務運営規程」(社内規則)に則り、以下の体制(委託会社と委託会社のグループおよび外部委託先を包括する運用体制を示しています。)で臨みます。



\*1 国内株式運用における、個別銘柄分析、ポートフォリオの構築およびリスク管理、国内投資信託の運用指図



- \*2 国内債券運用に関する指図の権限の委託(委託先は、マニユライフ・インベストメント・マネジメント株式会社)、国内投資信託の運用指図
- \*3 外国株式運用に関する指図の権限の委託(委託先は、シュローダー・グループ内の各関連会社)、国内投資信託の運用指図
- \*4 外国債券運用に関する指図の権限の委託(委託先は、シュローダー・グループ内の各関連会社)、国内投資信託の運用指図
- \*5 マルチアセット運用に関する指図の権限の委託(委託先は、シュローダー・グループ内の各関連会社)、国内投資信託の運用指図
- \*6 オルタナティブ運用に関する指図の権限の委託(委託先は、シュローダー・グループ内の各関連会社および外部委託先)、国内投資信託の運用指図

#### 内部管理体制

運用部門、トレーディング部門、管理部門はそれぞれ完全に独立しており、部門間で十分に牽制機能が働くような組織構成となっています。これらの牽制機能が十分に機能しているかどうかを監理するため、運用プロセスから独立した部門がモニタリングを実施し業務手続の遵守状況やリスク管理状況を定期的にチェックしています。エラーや違反が行われた場合には、改善の提言およびその実施状況の確認を行います。

約定から決済まで一貫して自動処理を行う売買発注システムの運営にあたっては、個々のスタッフに付与されている権限は厳格に分離されており、当事者以外が他の権限によりシステムにアクセスすることはできないようになっています。

投資ガイドラインおよび社内ルール遵守状況については、当該売買発注システムのコンプライアンス機能により、自動的にチェックされています。個別の取引に関してはその都度、残高・保有に関しては日次で自動的にコンプライアンスチェックが行われます。遵守状況は運用プロセスから独立した部門によって日々モニタリングされ、是正が必要と認められた場合には、運用部やプロダクト・マネジメント部に必要な措置を講じるよう求めます。

流動性リスク管理方針を定めて運用部門から独立したリスク管理部が、ファンド組入資産の流動性リスクを随時モニタリングするとともに、緊急事態発生時の対応策を規定し、検証を行います。リスク委員会は、流動性リスク管理の適切な実施の確保や流動性リスク管理態勢について監督しています。

#### 受託銀行に関する管理の体制

信託財産管理に関する、基準価額計算、決算処理などの日常業務を通じて、受託銀行の事務処理能力については、商品対応力、即時対応力、正確性などを含め把握に努めています。問題が発見された場合には、受託銀行と適宜連絡を行い、改善を求めています。受託銀行における内部統制については、各受託銀行より外部監査人による内部統制についての報告書を取得しています。

上記体制は2022年10月末現在のものであり、今後変更となる場合があります。

#### (4)【分配方針】

##### 収益分配方針

毎決算時(毎年4月15日および10月15日。ただし、当該日が休業日の場合は翌営業日)に原則として以下の方針に基づき分配を行います。

- 1) 分配対象額の範囲は、経費控除後の繰越分を含めた利子・配当収入と売買益(評価損を含みます。以下同じ。)等の全額とします。
- 2) 分配金額は、委託者が上記1)の範囲で、基準価額水準、市場動向等を勘案して決定します。なお、分配対象額が少額の場合等には、分配を行わないことがあります。
- 3) 留保益の運用については、特に制限を設けず、委託者の判断に基づき、元本部分と同一の運用を行います。

##### 収益分配金の支払い

###### <分配金再投資コース(自動けいぞく投資コース)>

原則として、収益分配金は税金を差し引いた後、無手数料で自動的に再投資されます。

###### <分配金受取りコース(一般コース)>

毎計算期間終了日後1ヵ月以内の委託会社の指定する日(原則として決算日から起算して5営業日まで)から収益分配金を支払います。支払いは販売会社において行なわれます。

将来の分配金の支払いおよびその金額について保証するものではありません。

## （５）【投資制限】

### 約款に定める投資制限

- 1) 外貨建資産への実質投資割合には制限を設けません。なお、為替ヘッジをしない外貨建資産への実質投資割合は、原則として信託財産の純資産総額の30%以下とします。
- 2) 株式への実質投資割合は、原則として信託財産の純資産総額の30%以下とします。
- 3) デリバティブの利用は、ヘッジ目的に限定しません。
- 4) 外国為替予約取引は、ヘッジ目的に限定しません。
- 5) 投資信託証券（マザーファンド受益証券及び上場投資信託証券を除きます。）への実質投資割合は、信託財産の純資産総額の5%以下とします。
- 6) 一般社団法人投資信託協会の規則に定める一の者に対する株式等エクスポージャー、債券等エクスポージャーおよびデリバティブ取引等エクスポージャーの信託財産の純資産総額に対する比率は、原則としてそれぞれ10%、合計で20%以下とすることとし、当該比率を超えることとなった場合には、一般社団法人投資信託協会の規則にしたがい当該比率以内となるよう調整を行うこととします。
- 7) 投資する株式等の範囲
  - イ) 委託者が投資することを指図する株式、新株引受権証券および新株予約権証券は、金融商品取引所等に上場（上場予定も含みます。）されている株式の発行会社の発行するもの、金融商品取引所等に準ずる市場において取引されている株式の発行会社の発行するものとします。ただし、株主割当または社債権者割当により取得する株式、新株引受権証券および新株予約権証券については、この限りではありません。
  - ロ) イ)の規定にかかわらず、上場予定または登録予定の株式、新株引受権証券および新株予約権証券で目論見書等において上場または登録されることが確認できるものについては、委託者が投資することを指図することができるものとします。
- 8) 信用取引の指図範囲
  - イ) 委託者は、信託財産の効率的な運用に資するため、信用取引により株券を売り付けることの指図をすることができます。なお、当該売付けの決済については、株券の引渡しまたは買戻しにより行うことの指図をすることができるものとします。
  - ロ) イ)の信用取引の指図は、次に掲げる有価証券の発行会社の発行する株券について行うことができるものとし、かつ次に掲げる株券数の合計数を超えないものとします。
    1. 信託財産に属する株券および新株引受権証券の権利行使により取得する株券
    2. 株式分割により取得する株券
    3. 有償増資により取得する株券
    4. 売出しにより取得する株券
    5. 信託財産に属する転換社債の転換請求および転換社債型新株予約権付社債における新株予約権の行使により取得可能な株券
    6. 信託財産に属する新株引受権証券および新株引受権付社債券の新株引受権行使、または信託財産に属する新株予約権証券および新株予約権付社債券の新株予約権（5.に定めるものを除きます。）の行使により取得可能な株券
- 9) 先物取引等の運用指図
  - イ) 委託者は、信託財産の効率的な運用に資するため、わが国の金融商品取引所における有価証券先物取引（金融商品取引法第28条第8項第3号イに掲げるものをいいます。）、有価証券指数等先物取引（金融商品取引法第28条第8項第3号ロに掲げるものをいいます。）および有価証券オプション取引（金融商品取引法第28条第8項第3号ハに掲げるものをいいます。）、有価証券先渡取引（金融商品取引法第28条第8項第4号イに掲げるものをいいます。）、有価証券店頭指数等先渡取引（金融商品取引法第28条第8項第4号ロに掲げるものをいいます。）および有価証券店頭オプション取引（金融商品取引法第28条第8項第4号ハに掲げるものをいいます。）ならびに外国の金融商品取引所におけるこれらの取引と類似の取引を行うことの指図をすることができます。なお、選択権取引は、オプション取引に含めて取扱うものとします（以下同じ。）。
  - ロ) 委託者は、わが国の金融商品取引所における通貨にかかる先物取引ならびに外国の金融商品取引所における通貨にかかる先物取引および先物オプション取引、ならびにわが国の金融商品取引所

および外国の金融商品取引所によらないで行う通貨にかかる先物取引およびオプション取引を行うことの指図をすることができます。

八) 委託者は、わが国の金融商品取引所における金利にかかる先物取引およびオプション取引ならびに外国の金融商品取引所におけるこれらの取引と類似の取引、ならびにわが国の金融商品取引所および外国の金融商品取引所によらないで行う金利にかかる先物取引およびオプション取引を行うことの指図をすることができます。

#### 10) スワップ取引の運用指図

イ) 委託者は、信託財産の効率的な運用に資するため、異なった通貨、異なった受取金利、または異なった受取金利とその元本を一定の条件のもとに交換する取引（以下、「スワップ取引」といいます。）を行うことの指図をすることができます。

ロ) スワップ取引の指図にあたっては、当該取引の契約期限が、原則として約款第5条に定める信託期間を超えないものとします。ただし、当該取引が当該信託期間内で全部解約が可能なものについてはこの限りではありません。

八) スワップ取引の評価は、当該取引契約の相手方が市場実勢金利等をもとに算出した価額で評価するものとします。

二) 委託者は、スワップ取引を行うにあたり担保の提供あるいは受入れが必要と認めるときは、担保の提供あるいは受入れの指図を行うものとします。

#### 11) 金利先渡取引、為替先渡取引および直物為替先渡取引の運用指図

イ) 委託者は、信託財産の効率的な運用に資するため、金利先渡取引、為替先渡取引および直物為替先渡取引を行うことの指図をすることができます。

ロ) 金利先渡取引、為替先渡取引および直物為替先渡取引の指図にあたっては、当該取引の決済日が、原則として約款第5条に定める信託期間を超えないものとします。ただし、当該取引が当該信託期間内で全部解約が可能なものについてはこの限りではありません。

八) 金利先渡取引、為替先渡取引および直物為替先渡取引の評価は、当該取引契約の相手方が市場実勢金利等を基に算出した価額で評価するものとします。

二) 委託者は、金利先渡取引、為替先渡取引および直物為替先渡取引を行うにあたり担保の提供あるいは受入れが必要と認めるときは、担保の提供あるいは受入れの指図を行うものとします。

ホ) 11)において「金利先渡取引」とは、当事者間において、あらかじめ将来の特定の日（以下「決済日」といいます。）における決済日から一定の期間を経過した日（以下「満期日」といいます。）までの期間にかかる国内または海外において代表的利率として公表される預金契約または金銭の貸借契約に基づく債権の利率（以下「指標利率」といいます。）の数値を取り決め、その取り決めにかかる数値と決済日における当該指標利率の現実の数値との差にあらかじめ元本として定めた金額および当事者間で約定した日数を基準とした数値を乗じた額を決済日における当該指標利率の現実の数値で決済日における現在価値に割り引いた額の金銭の授受を約する取引をいいます。

ヘ) 11)において「為替先渡取引」とは、当事者間において、あらかじめ決済日から満期日までの期間にかかる為替スワップ取引（同一の相手方との間で直物外国為替取引および当該直物外国為替取引と反対売買の関係に立つ先物外国為替取引を同時に約定する取引をいいます。以下11)において同じ。）のスワップ幅（当該直物外国為替取引にかかる外国為替相場と当該先物外国為替取引にかかる外国為替相場との差を示す数値をいいます。以下11)において同じ。）を取り決め、その取り決めにかかるスワップ幅から決済日における当該為替スワップ取引の現実のスワップ幅を差し引いた値にあらかじめ元本として定めた金額を乗じた額を決済日における指標利率の数値で決済日における現在価値に割り引いた額の金銭またはその取り決めにかかるスワップ幅から決済日における当該為替スワップ取引の現実のスワップ幅を差し引いた値にあらかじめ元本として定めた金額を乗じた金額とあらかじめ元本として定めた金額について決済日を受渡日として行った先物外国為替取引を決済日における直物外国為替取引で反対売買したときの差金にかかる決済日から満期日までの利息とを合算した額を決済日における指標利率の数値で決済日における現在価値に割り引いた額の金銭の授受を約する取引をいいます。

ト) 11)において「直物為替先渡取引」とは、当事者間において、あらかじめ元本として定めた金額について決済日を受渡日として行った先物外国為替取引を決済日における直物外国為替取引で反対売買したときの差金の授受を約する取引その他これに類似する取引をいいます。

#### 12) クレジットデリバティブ取引の運用指図

イ) 委託者は、信託財産の効率的な運用に資するため、クレジットデリバティブ取引（金融商品取引

法第2条第21項第5号イおよび同条第22項第6号イに掲げるものをいいます。以下同じ。)を行うこと  
の指図をすることができます。

ロ) クレジットデリバティブ取引の指図にあたっては、当該取引の契約期限が、原則として約款第5条  
に定める信託期間を超えないものとします。ただし、当該取引が当該信託期間内で全部解約が可  
能なものについてはこの限りではありません。

ハ) クレジットデリバティブ取引の評価は、当該取引契約の相手方が、当該取引における当事者間で  
取り決めた者の信用状態、市場実勢金利等をもとに算出した価額で評価するものとします。

二) 委託者は、クレジットデリバティブ取引を行うにあたり担保の提供あるいは受入れが必要と認め  
たときは、担保の提供あるいは受入れの指図を行うものとします。

13) 有価証券の貸付けの指図および範囲

イ) 委託者は、信託財産の効率的な運用に資するため、信託財産に属する株式および公社債を次の範  
囲内で貸付けの指図をすることができます。

1. 株式の貸付けは貸付時点において貸付株式の時価合計額が、信託財産で保有する株式の時価  
合計額を超えないものとします。

2. 公社債の貸付けは貸付時点において、貸付公社債の額面金額の合計額が、信託財産で保有す  
る公社債の額面金額の合計額を超えないものとします。

ロ) イ)に定める限度額を超えることとなった場合には、委託者は、すみやかにその超える額に相当す  
る契約の一部の解約を指図するものとします。

ハ) 委託者は、有価証券の貸付けにあたって必要と認めたときは、担保の受入れの指図を行うものと  
します。

14) 公社債の空売りの指図および範囲

イ) 委託者は、信託財産の効率的な運用に資するため、信託財産の計算において行う信託財産に属さ  
ない公社債を売り付けることの指図をすることができます。なお、当該売付けの決済について  
は、公社債(信託財産により借り入れた公社債を含みます。)の引渡しまたは買戻しにより行う  
ことの指図をすることができるものとします。

ロ) イ)の売付けの指図は、当該売付けにかかる公社債の時価総額が信託財産の純資産総額の範囲内  
とします。

ハ) 信託財産の一部解約等の事由により、ロ)の売付けにかかる公社債の時価総額が信託財産の純資  
産総額を超えることとなった場合には、委託者はすみやかに、その超える額に相当する売付けの  
一部を決済するための指図をするものとします。

15) 公社債の借入れの指図および範囲

イ) 委託者は、信託財産の効率的な運用に資するため、公社債の借入れの指図をすることができます。  
なお、当該公社債の借入れを行うにあたり担保の提供が必要と認めたときは、担保の提供の  
指図を行うものとします。

ロ) イ)の指図は、当該借入れにかかる公社債の時価総額が信託財産の純資産総額の範囲内としま  
す。

ハ) 信託財産の一部解約等の事由により、ロ)の借入れにかかる公社債の時価総額が信託財産の純資  
産総額を超えることとなった場合には、委託者はすみやかに、その超える額に相当する借り入れ  
た公社債の一部を返還するための指図をするものとします。

二) イ)の借入れにかかる品借料は信託財産中から支弁します

16) 特別の場合の外貨建有価証券への投資制限

外貨建有価証券への投資については、わが国の国際収支上の理由等により特に必要と認められる場合  
には、制約されることがあります。

17) 外国為替予約取引の指図および範囲

イ) 委託者は、信託財産の効率的な運用に資するため、外国為替の売買の予約取引の指図をすること  
ができます。

ロ) イ)の予約取引の指図は、信託財産にかかる為替の買予約の合計額と売予約の合計額との差額に  
つき円換算した額が、信託財産の純資産総額を超えないものとします。ただし、信託財産に属す  
る外貨建資産とマザーファンドの信託財産に属する外貨建資産のうち信託財産に属するとみなし  
た額(信託財産に属するマザーファンドの時価総額にマザーファンドの信託財産の純資産総額に  
占める外貨建資産の時価総額の割合を乗じて得た額をいいます。)との合計額について、信託財  
産に属する外貨建資産の為替変動リスクを回避するためにする当該予約取引の指図については、  
この限りではありません。

八)ロ)の限度額を超えることとなった場合には、委託者は所定の期間内に、その超える額に相当する為替予約の一部を解消するための外国為替の売買の予約取引の指図をするものとします。

二)委託者は、外国為替予約取引を行うにあたり担保の提供または受入れが必要と認めるときは、担保の提供または受入れの指図を行うものとします。

#### 18) デリバティブ取引等に係る投資制限

デリバティブ取引等について、一般社団法人投資信託協会規則の定めるところに従い、合理的な方法により算出した額が信託財産の純資産総額を超えないものとします。

#### 19) 資金の借入

イ)委託者は、信託財産の効率的な運用ならびに運用の安定性に資するため、一部解約に伴う支払資金の手当て（一部解約に伴う支払資金の手当てのために借入れた資金の返済を含みます。）を目的として、および再投資にかかる収益分配金の支払資金の手当てを目的として、資金借入れ（コール市場を通じる場合を含みます。）の指図をすることができます。なお、当該借入金をもって有価証券等の運用は行わないものとします。

ロ)イ)の資金借入額は、次に掲げる要件を満たす範囲内の額とします。

- 1.一部解約に伴う支払資金の手当てにあたっては、一部解約金の支払資金の手当のために行った有価証券等の売却または解約等ならびに有価証券等の償還による受取りの確定している資金の額の範囲内
- 2.再投資にかかる収益分配金の支払資金の手当てにあたっては、収益分配金の再投資額の範囲内
- 3.借入れ指図を行う日における信託財産の純資産総額の100分の10を超えない額の範囲内

八)一部解約に伴う支払資金の手当てのための借入期間は、受益者への解約代金支払開始日から信託財産で保有する有価証券等の売却代金の受渡日までの間または受益者への解約代金支払開始日から信託財産で保有する有価証券等の解約代金入金日までの間もしくは受益者への解約代金支払開始日から信託財産で保有する有価証券等の償還金の入金日までの期間が5営業日以内である場合の当該期間とします。

二)再投資にかかる収益分配金の支払資金の手当てのための借入期間は、信託財産から収益分配金が支弁される日からその翌営業日までとします。

ホ)借入金の利息は信託財産中から支弁します。

#### 法令による投資制限

##### 1)同一法人の発行する株式の投資制限（投資信託及び投資法人に関する法律）

同一法人の発行する株式について、委託会社が運用の指図を行なう投資信託全体で、当該株式の議決権の過半数を保有することとなる取引は行ないません。

##### 2)デリバティブ取引等の投資制限（金融商品取引業等に関する内閣府令）

運用財産に関し、金利、通貨の価格、金融商品市場における相場その他の指標に係る変動その他の理由により発生し得る危険に対応する額としてあらかじめ委託会社が定めた合理的な方法により算出した額が当該運用財産の純資産額を超えることとなる場合において、デリバティブ取引（新株予約権証券、新投資口予約権証券またはオプションを表示する証券もしくは証書に係る取引および選択権付債券売買を含みます。）を行い、または継続することを内容とした運用を行ないません。

##### 3)信用リスク集中回避のための投資制限（金融商品取引業等に関する内閣府令）

運用財産に関し、信用リスク（保有する有価証券その他の資産について取引の相手方の債務不履行その他の理由により発生し得る危険をいいます。）を適正に管理する方法としてあらかじめ委託会社が定めた合理的な方法に反することとなる取引を行なうことを内容とした運用を行ないません。

### 3【投資リスク】

#### (1) ファンドのリスク

- ・ファンドは組入有価証券等の価格下落、発行体の倒産および財務状況の悪化、為替変動等の影響により、ファンドの基準価額が下落し、損失を被ることがあります。したがって、投資者の皆様は投資元本は保証されているものではなく、基準価額の下落により、損失を被り、投資元本を割り込むことがあります。ファンドは預貯金と異なります。ファンドの運用による損益はすべて投資者に帰属します。
- ・分配金は、ファンドの純資産から支払われますので、分配金が支払われるとその金額相当分、基準価額は下がります。また、必ず支払われるものではなく、金額も確定しているものではありません。

なお、以下に記載するリスクは当ファンドに関するすべてのリスクについて必ずしも完全に網羅したものでなく、それ以外のリスクの存在する場合があることにご注意ください。

#### 株式の価格変動リスク

株式の価格は、政治・経済情勢、発行企業の業績、市場の需給関係等を反映し、下落することがあります。また、株式の発行企業が経営不安、倒産等に陥った場合には、投資資金が回収できなくなる場合もあります。それらにより組入株式の価格が下落した場合には、基準価額が下落する要因となり、投資元本を割り込むことがあります。

#### 債券の価格変動リスク

債券の価格は、一般に金利が上昇した場合には下落します。また、発行体が債務不履行に陥った場合、またはその可能性が予想される場合には、債券の価格は下落します。それらにより組入債券の価格が下落した場合には、基準価額が下落する要因となり、投資元本を割り込むことがあります。

#### 為替変動リスク

為替ヘッジを行わない外貨建資産については、当該外貨の為替レートが円高方向に進んだ場合には、基準価額が下落する要因となり、投資元本を割り込むことがあります。

為替ヘッジを行う外貨建資産については、為替変動リスク低減のためにヘッジ対象通貨と対円での為替ヘッジを行います。円金利がヘッジ対象通貨の金利よりも低い場合には、通常、円金利とヘッジ対象通貨の金利差相当分程度の為替ヘッジに伴うコストが発生し、基準価額が変動する要因となります。また、ヘッジ対象通貨とヘッジ対象通貨以外の投資通貨との間の為替変動の影響を受けます。したがって、当該為替ヘッジを行った場合においても、為替変動の影響を完全に排除できるものではありません。

#### デリバティブ取引のリスク

デリバティブ（先物、オプション、スワップ等の金融派生商品）の価格は市場動向等の影響を受け、デリバティブが参照する原資産（証券、金利、通貨、指数等）の価格変動に伴い変動しますが、原資産の価格変動と比べてより大きく価格変動・下落することがあります。また、取引先リスク（清算ブローカーや取引相手の倒産等により取引が実行されないこと）等により損失を被る可能性があります。デリバティブの価格が下落した場合には、基準価額が下落する要因となり投資元本を割り込むことがあります。

#### 信用リスク

有価証券等の発行体等が債務不履行に陥った場合、またはその可能性が予想される場合等には、投資元本が回収できなくなったり、有価証券等の価格が下落し、基準価額の下落要因となる可能性があります。ハイ・イールド債やエマージング・マーケット債等、相対的に格付が低い発行体等の有価証券等に投資する場合には、マーケットによる評価の影響をより大きく受け、当該リスクがより大きくなることがあります。

#### ハイ・イールド債券への投資リスク

相対的に信用格付が低いハイ・イールド債券への投資は、信用リスク、流動性リスク等のリスクが相対的に高くなります。これらのリスク要因により債券価格が短期間に大きく下落することがあり、これが基準価額の下落要因となり、投資元本を割り込むことがあります。また、投資時点で投資適格債であっても、債券の発行体の財務状況が悪化した場合、またはその可能性が予想される場合には、格付機関により発行体およびその債務に対する信用格付が引き下げられ、ハイ・イールド債券（非投資適格債）になる可能性があります。

#### カントリーリスク

投資対象国・地域において、政治・経済情勢の変化等により市場に混乱が生じた場合、または取引に対して新たな規制等が設けられた場合には、基準価額が下落したり、運用方針に沿った運用が困難となる場合があります。

#### 流動性に関するリスク

証券やその他の投資対象商品を売買する際、その市場規模や取引量が小さい場合は、流動性が低下し、本来想定される投資価値とは乖離した価格水準による取引が行われたり、価格の変動性が大きくなる傾向があると考えられます。また、政治・経済情勢の急変時等においては、流動性が極端に低下し、より一層、価格変動が大きくなることも想定されます。このように流動性が低下した場合には、基準価額が下落する要因となり投資元本を割り込むことがあります。

#### 商品先物取引にかかるリスク

商品先物取引の価格は、商品の需給関係等の市場動向、商品指数の値動き、金利動向、干ばつ・洪水

等の天候全般、家畜病、禁輸処置、関税、世界経済・政治の動向等特定の業種や商品に関わる様々な要因の影響を受け変動します。また、商品市場は、市場の流動性の不足、投機家の参入、政府の規制等の各種要因により、値動きが一時的に偏向・混乱する場合も考えられます。商品先物取引の価格が下落した場合には、ファンドの基準価額が下落する要因となり、投資元本を割り込むことがあります。

#### REITの価格変動リスク

不動産投資信託（REIT）の価格は、不動産市況、金利動向、社会情勢、関連法令・制度等の変更、火災・自然災害等のほか、REITおよびREIT運用会社の運営状況等、様々な要因の影響を受け変動します。REITの価格が下落した場合には、ファンドの基準価額が下落する要因となり、投資元本を割り込むことがあります。

#### MLPの価格変動リスク

MLP（マスター・リミテッド・パートナーシップ）の価格は、エネルギーや天然資源等の投資対象とする事業を取り巻く環境、エネルギー市況、金利動向、関連法令・税制等、様々な要因の影響を受け変動します。MLPの価格が下落した場合には、ファンドの基準価額が下落する要因となり、投資元本を割り込むことがあります。

### <その他の留意事項>

#### ヘッジファンドに関する留意事項

投資対象とするヘッジファンドにおいて、現物有価証券、ならびにデリバティブ取引や為替予約取引等により、投資資金を上回る買建て、売建てを行う場合があります。そのため、買い建てている対象が下落した場合、もしくは売り建てている対象が上昇した場合には、現物有価証券への投資に比べて大幅に投資元本を割り込むことがあります。また、ヘッジファンドの運用は、当該ヘッジファンドの運用者の能力に大きく依存するため、市場動向によらず、損失が発生する可能性があります。

ヘッジファンドにおいて、デリバティブ取引や為替予約取引等を行う場合、取引先（清算ブローカーや取引相手）の債務不履行等により、取引先が保管する証拠金の相当額を失ったり、契約が履行されない可能性があります。これらにより、ヘッジファンドへの投資資金が回収できなくなる場合もあります。

なお、ヘッジファンドに関するリスクは上記に限定されるものではありません。

#### 収益分配金に関する留意事項

- ・ 分配金は、預貯金の利息とは異なり、投資信託の純資産から支払われますので、分配金が支払われると、その金額相当分、基準価額は下がります。
- ・ 分配金は、計算期間中に発生した収益（経費控除後の配当等収益および評価益を含む売買益）を超えて支払われる場合があります。その場合、当期決算日の基準価額は前期決算日と比べて下落することになります。また、分配金の水準は、必ずしも計算期間におけるファンドの収益率を示すものではありません。
- ・ 投資者のファンドの購入価額によっては、分配金の一部または全部が、実質的には元本の一部払戻しに相当する場合があります。ファンド購入後の運用状況により、分配金額より基準価額の値上がり小さかった場合も同様です。

#### 換金に関する制限

1) 信託期間中であっても、下記のいずれかに該当する場合には、換金の申込みを受付けません。

- ・ 東京の証券取引所の休業日
- ・ 香港の証券取引所の休業日
- ・ ニューヨークの証券取引所の休業日
- ・ 国内の銀行休業日
- ・ 香港の銀行休業日
- ・ ニューヨークの銀行休業日
- ・ クリスマスの前日および翌日

2) 大口解約は、解約金額および受付時間に制限を設けさせていただく場合があります。

#### 流動性リスクに関する留意事項

ファンドに大量の解約申込みがあり短期間で解約資金を準備する場合や取引市場において市場環境が急変した場合等には、組入資産の流動性が低下して市場実勢から想定される価格水準から乖離した取引となったり、取引量が限られる場合があります。このような場合には基準価額が下落したり、換金申込みの受付を中止することや換金代金のお支払いが遅延する場合があります。

#### ファンドからの資金流出に伴うリスクおよび留意点

換金代金の支払資金を手当するために保有証券を大量に売却しなければならないことがあります。その際、市況動向や流動性等の状況によっては基準価額が大きく変動する要因となります。また、保有証券の売却代金の回収までの期間、一時的にファンドで資金借入れを行うことによってファンドの換金代金の支払いに対応する場合、借入金利はファンドが負担することになります。

#### 短期金融商品の信用リスク

ファンドおよびマザーファンドの資産をコール・ローン、譲渡性預金証書等の短期金融商品で運用する場合、債務不履行により損失が発生することがあります。この場合、基準価額が下落する要因となります。

#### 信託の途中終了

受益者からの換金の申し出により、ファンドの受益権の口数が10億口を下回ることとなった場合、または取引市場の大幅な変動などその他やむを得ない事情の発生により運用の継続が困難と認められた場合には、信託期間の途中でも信託を終了させる場合があります。

#### 買付・解約の中止

金融商品取引所等<sup>\*</sup>における取引の停止、外国為替取引の停止、決済機能の停止その他やむを得ない事情（投資対象国・地域における非常事態（金融危機、デフォルト、重大な政策変更や資産凍結を含む規制の導入、自然災害、クーデターや重大な政治体制の変更、戦争等）による市場の閉鎖もしくは流動性の極端な減少等）が生じた場合には、ファンドの買付、一部解約の実行の請求の各申込みの受け付けを中止すること、あるいは、すでに受け付けたそれらの申込みの受け付けを取り消すことがあります。

\* 金融商品取引法第2条第16項に規定する金融商品取引所および金融商品取引法第2条第8項第3号ロに規定する外国金融商品市場をいいます。

#### 運用の基本方針に沿った運用ができない場合

ファンドおよびマザーファンドが投資を行う市場の大幅な変動やファンドに大量の換金が生じた場合などには、機動的に保有資産の売却ができないことが想定されます。こうした場合を含め、資金の動向、市況動向、信託財産の規模等によっては、運用の基本方針にしたがった運用ができない場合があります。

#### 運用体制の変更ならびにファンドマネジャーの交代

ファンドおよびマザーファンドの運用体制は、今後、変更となる場合があります。

また、ファンドおよびマザーファンドは長期にわたり運用を行うために、信託期間の途中においてファンドマネジャーが交代となる場合があります。この場合においても、ファンドの運用方針が変更されることはありませんが、ファンドマネジャーの交代等に伴い、組入銘柄の入替等が行われる場合があります。

#### 店頭デリバティブ取引に適用される制限に関する留意事項

店頭デリバティブ取引等の国際的な規制強化を受けて、一定のデリバティブ取引について、取引所等において取引し清算機関を通じて決済することが、また一定の店頭デリバティブ取引について清算機関における清算と証拠金の提供が求められることとなります。さらに一定の清算機関を通さない非清算店頭デリバティブ取引については、取引当事者間での証拠金の授受が求められることとなります。ファンドが店頭デリバティブ取引等を活用する場合、当該規制による店頭デリバティブ・ディーラーのコスト増を受けた運用管理費用の増大や、証拠金拠出に備えた現金等の保有比率の高まりによる投資対象資産の組入比率の低下等により、ファンドの投資目的達成に悪影響を及ぼす可能性があります。また、清算ブローカーや清算機関が支払不能又は債務不履行に陥った場合、ファンドが拠出した証拠金が回収できなくなり、清算金の返金が遅れる可能性があります。この他、規制対象とならない店頭デリバティブ取引を行う場合、規制対象のデリバティブ取引に比べ、信用リスクや決済リスクその他のリスクが複雑なものとなる可能性があります。

#### ファミリーファンド方式に関する留意事項

投資対象とするマザーファンドにおいて、他のベビーファンドの設定・解約等に伴う組入有価証券等の売買が行われた場合等には、組入有価証券等の価格変化や売買手数料の負担等により、ファンドの基準価額に影響を与える場合があります。

#### 現金等の組入に関する留意事項

市場動向等によっては、短期金融資産や現金の実質的な組入比率が高まり、その他の投資対象資産の実質的な組入比率が低下する場合があります。

## (2) リスク管理体制



## ファンドの運用リスク管理

### <シュローダー・グループ全体の運用リスク管理>

シュローダー・グループでは、発注および運用管理システムを導入し、投資ガイドラインチェック、ポートフォリオのモデリングおよびファンドマネジャーの運用指図、トレーダーの発注・約定などの業務プロセスを一貫して電子上で処理・管理しています。投資信託の約款に示されている運用方針や当社またはシュローダー・グループ内で统一的に定めた社内ルール等は、同システム上に設定されます。ファンドマネジャーがトレーダーに売買指示をする際に、システム上で投資ガイドラインに対する違反がないかどうかコンプライアンスチェックが実施され、遵守が確認されると注文はトレーダーに送信されます。遵守していない場合は、ただちにシステムから警告が発せられ、ファンドマネジャーは発注数量の変更や発注の取り消しなど必要な措置を講じることが要求されます。また、投資ガイドラインに抵触がないかどうかは、日次でポートフォリオ・コンプライアンスの担当者によりモニタリングされています。

### <流動性リスク管理>

流動性リスク管理方針を定めて運用部門から独立したリスク管理部署が、ファンド組入資産の流動性リスクを随時モニタリングするとともに、緊急事態発生時の対応策を規定し、検証を行います。リスク委員会は、流動性リスク管理の適切な実施の確保や流動性リスク管理態勢について監督しています。

#### 内部牽制体制の整備状況

シュローダー・グループでは運用部門と管理部門を分離する一方、運用部門とトレーディング部門との分離もはかっています。これにより、運用部門は各ファンド毎に定められた投資制限の範囲内で投資判断を行い、トレーディング部門は最良発注および信託財産相互間の公平性の確保を目指しています。

また、当社のリスク部門等やシュローダー・グループの内部監査部門が各部門の業務手続きを見直し、改善の提言および改善の実施状況のチェックを行います。

さらに、当社のコンプライアンス部門のモニタリングにより各部門の手続きの遵守状況を定期的にチェックします。コンプライアンス部門ではまた、役職員に対し定期的にコンプライアンス・セッション等を行うことにより、関連法規制の重要事項および社内手続き等の周知徹底を行います。

#### 内部検査・監査体制

当社のコンプライアンス部門は、年間モニタリング計画に基づいて、運用、営業、管理の各部門が法令・諸規則、協会諸規則および社内業務手続きに沿って運営されているかどうかについて管理体制等をチェックします。問題もしくは懸念事項が発見された場合には、必要な改善策とその実施スケジュールを各部門長と合意に至るまで協議し、合意された改善策の実施状況を確認します。また、シュローダー・グループの内部監査部門が定期的に当社を訪問し、各部門・業務に対する監査を行っています。

#### 外部監査について

外部監査としては、会計監査並びに投信法に基づく投信ファンド監査、シュローダー・グループの財務諸表監査および諸手続きの監査、グローバル投資パフォーマンス基準（GIPS）<sup>\*</sup> 準拠の検証、投資一任契約に係わる資産運用管理業務に係る内部統制についての検証が、各々監査法人により定期的実施されています。

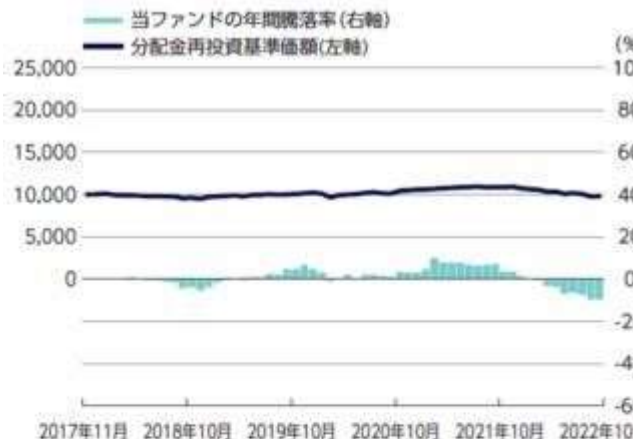
\* グローバル投資パフォーマンス基準（GIPS）とは、IPC（Investment Performance Council）が所管するパフォーマンス基準（資産運用会社が自社の投資パフォーマンスの記録を顧客に対して提示するための基準）をいいます。

上記体制は2022年10月末現在のものであり、今後変更となる場合があります。

## 参考情報

## ファンドの年間騰落率及び分配金再投資基準価額の推移

2017年11月末～2022年10月末



※分配金再投資基準価額は、税引前の分配金を再投資したものとみなして計算したものです。2017年11月末を10,000として指数化しております。  
 ※年間騰落率は、2018年4月から2022年10月の各月末における1年間の騰落率を表示したものです。

※分配金再投資基準価額は、税引前の分配金を再投資したものとみなして計算しており、実際の基準価額と異なる場合があります。

## ファンドと他の代表的な資産クラスとの騰落率の比較

2017年11月末～2022年10月末



グラフは、ファンドと代表的な資産クラスを定量的に比較できるように作成したものです。

※全ての資産クラスが当ファンドの投資対象とは限りません。  
 ※2017年11月から2022年10月の5年間(当ファンドは2018年4月から2022年10月)の各月末における1年間の騰落率の最大値・最小値・平均値を表示したものです。  
 ※決算日に対応した数値とは異なります。  
 ※当ファンドは分配金再投資基準価額の騰落率です。

## 各資産クラスの指数

日本株・・・東証株価指数(TOPIX) (配当込み)

先進国株・・・MSCI-KOKUSAI インデックス(配当込み,円ベース)

新興国株・・・MSCIエマージング・マーケット・インデックス(配当込み,円ベース)

日本国債・・・NOMURA-BPI国債

先進国債・・・FTSE世界国債インデックス(除く日本,円ベース)

新興国債・・・JPモルガン・ガバメント・ボンド・インデックス・エマージング・マーケット・グローバル・ディバースファイド(円ベース)

(注)海外の指数は、為替ヘッジなしによる投資を想定して、円換算しております。

○代表的な資産クラスとの騰落率の比較に用いた指数について

騰落率は、データソースが提供する各指数をもとに株式会社野村総合研究所が計算しており、その内容について、信頼性、正確性、完全性、最新性、網羅性、適時性を含む一切の保証を行いません。また、当該騰落率に関連して資産運用または投資判断をした結果生じた損害等、当該騰落率の利用に起因する損害及び一切の問題について、何らの責任も負いません。

東証株価指数(TOPIX) (配当込み)

東証株価指数(TOPIX) (配当込み)は、日本の株式市場を広く網羅するとともに、投資対象としての機能性を有するマーケット・ベンチマークで、配当を考慮したものです。なお、TOPIXに関する著作権、知的財産権その他一切の権利は株式会社JPX総研又は株式会社JPX総研の関連会社に帰属します。

MSCI-KOKUSAI インデックス(配当込み,円ベース)

MSCI-KOKUSAI インデックス(配当込み,円ベース)は、MSCI Incが開発した、日本を除く世界の先進国の株式を対象として算出した指数で、配当を考慮したものです。なお、MSCI Indexに関する著作権、知的財産権その他一切の権利は、MSCI Inc. に帰属します。

MSCIエマージング・マーケット・インデックス(配当込み,円ベース)

MSCIエマージング・マーケット・インデックス(配当込み,円ベース)は、MSCI Incが開発した、世界の新興国の株式を対象として算出した指数で、配当を考慮したものです。なお、MSCI Indexに関する著作権、知的財産権その他一切の権利は、MSCI Inc. に帰属します。

MSCIは、本資料に含まれるいかなるMSCIのデータについても、明示的・黙示的に保証せず、またいかなる責任も負いません。MSCIのデータを、他の指数やいかなる有価証券、金融商品の根拠として使用する、あるいは再配布することは禁じられています。本資料はMSCIにより作成、審査、承認されたものではありません。いかなるMSCIのデータも、投資助言や投資に関する意思決定を行うこと(又は行わないこと)の推奨の根拠として提供されるものではなく、また、そのようなものとして依拠されるべきものでもありません。

NOMURA-BPI国債

NOMURA-BPI国債は、野村證券株式会社が発表している日本の国債市場の動向を的確に表すために開発された投資収益指数です。なお、NOMURA-BPI国債に関する著作権、商標権、知的財産権その他一切の権利は、野村證券株式会社に帰属します。

FTSE世界国債インデックス(除く日本,円ベース)

FTSE世界国債インデックス(除く日本,円ベース)は、FTSE Fixed Income LLCにより運営され、日本を除く世界主要国の国債の総合収益率を各市場の時価総額で加重平均した指数です。なお、FTSE世界国債インデックスに関する著作権等の知的財産権その他一切の権利は、FTSE Fixed Income LLCに帰属します。

JPモルガン・ガバメント・ボンド・インデックス・エマージング・マーケット・グローバル・ディバースファイド(円ベース)

JPモルガン・ガバメント・ボンド・インデックス・エマージング・マーケット・グローバル・ディバースファイド(円ベース)は、JP, Morgan Securities LLCが算出、公表している、新興国が発行する現地通貨建て国債を対象にした指数です。なお、JPモルガン・ガバメント・ボンド・インデックス・エマージング・マーケット・グローバル・ディバースファイドに関する著作権、知的財産権その他一切の権利は、JP, Morgan Securities LLCに帰属します。

## 4【手数料等及び税金】

## (1)【申込手数料】

販売会社が定めるものとします。

取得申込受付日の翌営業日の基準価額に3.30%(税抜3.00%)を上限として販売会社が独自に定める申

込手数料率を乗じて得た額とします。

申込手数料率につきましては、販売会社または委託会社の照会先にお問い合わせください。

<分配金再投資コース（自動けいぞく投資コース）>の場合、収益分配金の再投資により取得する口数については、申込手数料はかかりません。

申込手数料は、受益権購入に伴い必要な商品等に関する説明・情報提供、および事務コスト等の対価です。

## （２）【換金（解約）手数料】

換金手数料

ありません。

信託財産留保額

ありません。

## （３）【信託報酬等】

信託報酬

信託報酬の総額は、計算期間を通じて毎日、信託財産の純資産総額に対し年率1.133%（税抜1.03%）を乗じて得た額とします。

信託報酬の配分

信託報酬の配分は、以下の通りとします。

配分(年率/税抜)		役務の内容
委託会社	0.50%	ファンドの運用、受託会社への指図、基準価額の算出ならびに公表運用報告書・有価証券報告書等法定書面の作成、および受益者への情報提供資料の作成等
販売会社	0.50%	運用報告書等各種書類の交付、口座内でのファンドの管理、および受益者への情報提供等
受託会社	0.03%	ファンドの財産保管・管理 委託会社からの指図の実行等

表中の率は税抜です。別途消費税がかかります。

委託会社の配分には、マザーファンドの運用委託先であるシュローダー・インベストメント・マネージメント（香港）リミテッドに対する報酬が含まれております。

支払時期

信託報酬（信託報酬に係る消費税等相当額を含みます。）は、ファンドの計算期間を通じて毎日計上されることで、ファンドの基準価額に反映され、毎計算期末または信託終了のときに、信託財産から支払います。

## （４）【その他の手数料等】

ファンドから支払われる費用には次のものがあります。

組入る有価証券の売買委託手数料、先物取引やオプション取引等に要する費用およびこれらに係る消費税等相当額

信託財産に関する租税、信託事務の処理に要する費用、外貨建資産の保管等費用、借入金の利息、融資枠の設定に要する費用、受託会社が立替えた立替金の利息およびこれらに係る消費税等相当額

その他の諸費用およびこれらに係る消費税等相当額。なお、これらに該当する業務を委託する場合は、その委託費用を含みます。

１）監査費用

２）法律顧問・税務顧問への報酬および費用

３）目論見書の作成・印刷・交付費用

４）有価証券届出書・有価証券報告書等法定提出書類の作成・印刷・提出費用

５）信託約款の作成・印刷・届出費用

６）運用報告書の作成・印刷・交付費用

７）公告に係る費用ならびに他の信託との併合、信託約款の変更および信託契約の解約に係る事項を記

載した書面の作成・印刷・交付に係る費用

8) 投信振替制度に係る費用および手数料等

9) この信託の計理業務（設定解約処理、約定処理、基準価額算出、決算処理等）およびこれに付随する業務（法定帳簿管理、法定報告等）に係る費用

10) 格付の取得に要する費用

委託会社は、上記の諸費用の支払いをファンドのために行い、その金額を合理的に見積もった結果、信託財産の純資産総額の年率0.11%（税抜0.10%）相当額を上限として、係る諸費用の合計額とみなして、実際の金額のいかんにかかわらず、ファンドより受領します。ただし、委託会社は、信託財産の規模等を考慮して、信託の設定時または期中に、係る諸費用の年率を見直し、年率0.11%（税抜0.10%）を上限としてこれを変更することができます。

上記の諸費用は、ファンドの計算期間を通じて毎日、信託財産の純資産総額に応じて計上されることで、ファンドの基準価額に反映されます。係る諸費用は、毎計算期末または信託終了のとき、信託財産中から委託会社に対して支弁されます。

上記の監査費用は、監査法人等に支払うファンドの監査に係る費用です。

（4）その他の手数料等のうち、およびの費用は、運用状況等により変動するため、事前に料率、上限額等を示すことができません。

上記（3）および（4）の合計額は、投資者の皆様がファンドを保有する期間等に応じて異なりますので、事前に示すことができません。

投資対象に含まれる投資信託証券は、組み入れる対象や期間および額を機動的に変更するため、また、上場投資信託証券は市場の需給により価格形成されるため、その信託報酬等の費用は表示しておりません。

## （5）【課税上の取扱い】

課税上は、株式投資信託として取り扱われます。公募株式投資信託は税法上、NISA（少額投資非課税制度）およびジュニアNISA（未成年者少額投資非課税制度）の適用対象です。

個人受益者の場合

### 1) 収益分配金に対する課税

収益分配金のうち課税扱いとなる普通分配金については配当所得として、20.315%（所得税15.315%および地方税5%）の税率による源泉徴収（原則として、確定申告は不要です。）が行なわれます。なお、確定申告を行ない、申告分離課税または総合課税（配当控除の適用はありません。）のいずれかを選択することもできます。

### 2) 解約金および償還金に対する課税

解約時および償還時の差益（譲渡益）<sup>\*</sup>については譲渡所得として、20.315%（所得税15.315%および地方税5%）の税率による申告分離課税の対象となり、確定申告が必要となります。なお、源泉徴収ありの特定口座（源泉徴収選択口座）を選択している場合は、20.315%（所得税15.315%および地方税5%）の税率による源泉徴収（原則として、確定申告は不要です。）が行なわれます。

<sup>\*</sup> 解約価額および償還価額から取得費用（申込手数料および当該手数料に係る消費税等相当額を含みます。）を控除した利益

確定申告等により、解約時および償還時の差損（譲渡損失）については、上場株式等の譲渡益、上場株式等の配当等および特定公社債等の利子所得（申告分離課税を選択したものに限り）と損益通算が可能です。また、解約時および償還時の差益（譲渡益）、普通分配金および特定公社債等の利子所得（申告分離課税を選択したものに限り）については、上場株式等の譲渡損失と損益通算が可能です。

少額投資非課税制度「愛称：NISA（ニーサ）」および未成年者少額投資非課税制度「愛称：ジュニアNISA」をご利用の場合、毎年、一定額の範囲で新たに購入した公募株式投資信託などから生じる配当所得および譲渡所得が一定期間非課税となります。ご利用になれるのは、販売会社で非課税口座を開設するなど、一定の条件に該当する方が対象となります。なお、他の口座で生じた配当所得・譲渡所得との損益通算はできません。詳しくは、販売会社にお問い合わせください。

法人受益者の場合

### 1) 収益分配金、解約金、償還金に対する課税

収益分配金のうち課税扱いとなる普通分配金ならびに解約時および償還時の個別元本超過額については配当所得として、15.315%（所得税のみ）の税率による源泉徴収が行なわれます。源泉徴収された

税金は、所有期間に応じて法人税から控除される場合があります。

## 2) 益金不算入制度の適用

益金不算入制度は適用されません。

### 個別元本

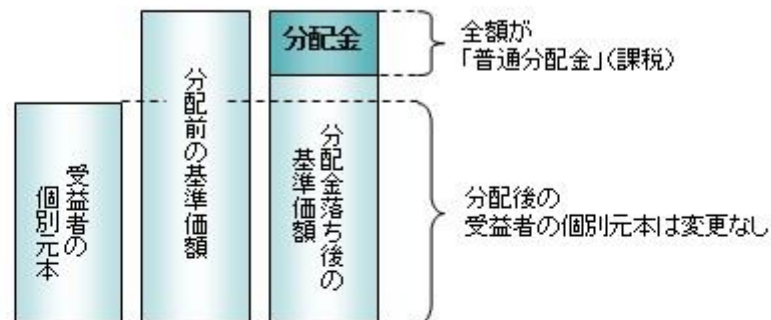
- 1) 各受益者の買付時の基準価額（申込手数料および当該手数料に係る消費税等相当額は含まれません。）が個別元本になります。
- 2) 受益者が同一ファンドを複数回お申込みの場合、1口当たりの個別元本は、申込口数で加重平均した値となります。ただし、個別元本は、複数支店で同一ファンドをお申込みの場合などにより把握方法が異なる場合がありますので、販売会社にお問い合わせください。

### 普通分配金と元本払戻金(特別分配金)

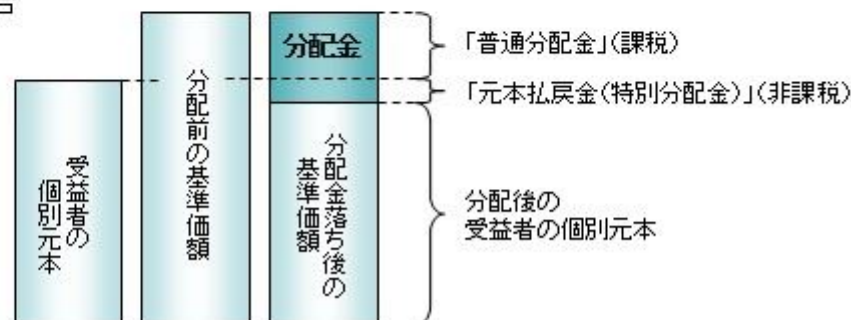
- 1) 収益分配金には課税扱いとなる「普通分配金」と非課税扱いとなる「元本払戻金(特別分配金)」(元本の一部払戻しに相当する部分)の区分があります。
- 2) 受益者が収益分配金を受け取る際
  - イ) 収益分配金落ち後の基準価額が、受益者の1口当たりの個別元本と同額かまたは上回っている場合には、当該収益分配金の全額が普通分配金となります。
  - ロ) 収益分配金落ち後の基準価額が、受益者の1口当たりの個別元本を下回っている場合には、収益分配金の範囲内でその下回っている部分の額が元本払戻金(特別分配金)となり、収益分配金から元本払戻金(特別分配金)を控除した金額が普通分配金となります。
  - ハ) 収益分配金発生時に、その個別元本から元本払戻金(特別分配金)を控除した額が、その後の受益者の個別元本となります。

### <分配金に関するイメージ図>

#### イ) の場合



#### ロ)、ハ) の場合



米国外国口座税務コンプライアンス法（以下「FATCA」といいます。）に基づく米国税務報告義務

米国における追加雇用対策法案の一環として、2010年3月18日に、2012年外国口座税務コンプライアンス法の規定が制定され、内国歳入法の一部となりました。FATCAには、外国金融機関（以下「FFI」といいます。）が、FATCAの目的における米国人またはFATCAの対象となる他の外国事業体により保有される受益証券に関する一定の情報を、米国内国歳入庁（以下「内国歳入庁」といいます。）に直接報告し、当該目的において追加の識別情報を集めるよう義務づける規定が含まれています。国内投資信託に関しては、ファンドおよびファンドの関係法人がFFIに該当し、それらが内国歳入庁に登録を行わない等FATCAの遵守が行われない場合、米国を源泉とする収益の支払および米国を源泉とする収益を生み出す有価証券の販売を行うことによりもたらされる総手取金額に関し、30%の源泉徴収税の対象となることがあります。

FATCA上課される義務を遵守する目的で、2014年7月1日から、販売会社は、自らの顧客の米国税務上の立場を確認するため、顧客がFATCAの目的における特定の米国人、米国人所有の非米国事業体もしくはは

非参加FFI（以下「NPFFI」といいます。）に該当する場合、または必要書類を速やかに提供しない場合、関係法令に従い、当該顧客に関する情報を内国歳入庁へ報告する必要があります。また、受益者は、FATCAの目的における米国人の定義が現行の米国人の定義よりも幅広い投資家を含みうることに留意が必要となります。

外国税額控除の適用がある場合には、分配時の税金が上記と異なる場合があります。

上記は2022年10月末現在のものですので、税法が改正された場合などには、税率などの課税上の取扱いが変更になる場合があります。税金の取扱いの詳細については、税務専門家などにご確認されることをお勧めします。

## 5【運用状況】

### 【シュローダーYENターゲット（年2回決算型）】

以下の運用状況は2022年10月31日現在です。

・投資比率とはファンドの純資産総額に対する当該資産の時価比率をいいます。

#### （1）【投資状況】

資産の種類	国・地域	時価合計（円）	投資比率（％）
親投資信託受益証券	日本	538,695,687	100.05
コール・ローン等、その他資産（負債控除後）		255,034	0.05
合計（純資産総額）		538,440,653	100.00

#### （2）【投資資産】

##### 【投資有価証券の主要銘柄】

##### イ. 評価額上位銘柄明細

国・地域	種類	銘柄名	数量又は 額面総額	簿価 単価 （円）	簿価 金額 （円）	評価 単価 （円）	評価 金額 （円）	投資 比率 （％）
日本	親投資信託受益証券	シュローダーYENターゲット・マザーファンド	501,578,852	1.0647	534,031,154	1.0740	538,695,687	100.05

##### ロ. 種類別の投資比率

種類	投資比率（％）
親投資信託受益証券	100.05
合計	100.05

##### 【投資不動産物件】

該当事項はありません。

##### 【その他投資資産の主要なもの】

該当事項はありません。

### （３）【運用実績】

#### 【純資産の推移】

期別	純資産総額（百万円）		1口当たり純資産額（円）	
	分配落ち	分配付き	分配落ち	分配付き
第1計算期間末 (2017年10月16日)	640	648	1.0112	1.0242
第2計算期間末 (2018年 4月16日)	714	714	1.0015	1.0015
第3計算期間末 (2018年10月15日)	791	791	0.9702	0.9702
第4計算期間末 (2019年 4月15日)	805	805	1.0001	1.0001
第5計算期間末 (2019年10月15日)	761	763	1.0045	1.0075
第6計算期間末 (2020年 4月15日)	610	610	0.9917	0.9917
第7計算期間末 (2020年10月15日)	615	624	1.0192	1.0332
第8計算期間末 (2021年 4月15日)	600	618	1.0331	1.0641
第9計算期間末 (2021年10月15日)	614	617	1.0447	1.0497
第10計算期間末 (2022年 4月15日)	578	578	1.0039	1.0039
第11計算期間末 (2022年10月17日)	534	534	0.9332	0.9332
2021年10月末日	616		1.0455	
11月末日	603		1.0412	
12月末日	606		1.0492	
2022年 1月末日	595		1.0304	
2月末日	590		1.0212	
3月末日	584		1.0141	
4月末日	572		0.9931	
5月末日	572		0.9933	
6月末日	555		0.9671	
7月末日	559		0.9758	
8月末日	549		0.9673	
9月末日	536		0.9379	
10月末日	538		0.9407	

#### 【分配の推移】

期	期間	1口当たりの分配金（円）
第1期	2017年 4月 5日～2017年10月16日	0.0130
第2期	2017年10月17日～2018年 4月16日	0.0000
第3期	2018年 4月17日～2018年10月15日	0.0000
第4期	2018年10月16日～2019年 4月15日	0.0000
第5期	2019年 4月16日～2019年10月15日	0.0030

第6期	2019年10月16日～2020年 4月15日	0.0000
第7期	2020年 4月16日～2020年10月15日	0.0140
第8期	2020年10月16日～2021年 4月15日	0.0310
第9期	2021年 4月16日～2021年10月15日	0.0050
第10期	2021年10月16日～2022年 4月15日	0.0000
第11期	2022年 4月16日～2022年10月17日	0.0000

## 【収益率の推移】

期	期間	収益率（％）
第1期	2017年 4月 5日～2017年10月16日	2.42
第2期	2017年10月17日～2018年 4月16日	0.96
第3期	2018年 4月17日～2018年10月15日	3.13
第4期	2018年10月16日～2019年 4月15日	3.08
第5期	2019年 4月16日～2019年10月15日	0.74
第6期	2019年10月16日～2020年 4月15日	1.27
第7期	2020年 4月16日～2020年10月15日	4.18
第8期	2020年10月16日～2021年 4月15日	4.41
第9期	2021年 4月16日～2021年10月15日	1.61
第10期	2021年10月16日～2022年 4月15日	3.91
第11期	2022年 4月16日～2022年10月17日	7.04

(注)各計算期間の収益率は、計算期間末の基準価額（分配落ち）に当該計算期間の分配金を加算し、当該計算期間の直前の計算期間末の基準価額（分配落ち。以下「前期末基準価額」といいます。）を控除した額を前期末基準価額で除して得た数に100を乗じた数です。

## (4) 【設定及び解約の実績】

期	期間	設定口数（口）	解約口数（口）
第1期	2017年 4月 5日～2017年10月16日	633,307,159	131,031
第2期	2017年10月17日～2018年 4月16日	82,182,008	1,465,190
第3期	2018年 4月17日～2018年10月15日	136,480,652	34,335,209
第4期	2018年10月16日～2019年 4月15日	10,995,790	21,628,566
第5期	2019年 4月16日～2019年10月15日	2,381,654	49,694,894
第6期	2019年10月16日～2020年 4月15日	1,918,611	144,018,558
第7期	2020年 4月16日～2020年10月15日	1,661,436	13,396,335
第8期	2020年10月16日～2021年 4月15日	11,183,784	34,225,799
第9期	2021年 4月16日～2021年10月15日	13,164,707	6,502,575
第10期	2021年10月16日～2022年 4月15日	2,534,730	14,128,561
第11期	2022年 4月16日～2022年10月17日	4,385,587	8,351,847

(注)第1計算期間の設定口数には、当初設定口数を含みます。



（参考）

### シュローダーYENターゲット・マザーファンド

以下の運用状況は2022年10月31日現在です。

・投資比率とはファンドの純資産総額に対する当該資産の時価比率をいいます。

### 投資状況

資産の種類	国・地域	時価合計（円）	投資比率（％）
国債証券	日本	57,318,404	1.02
	アメリカ	911,256,439	16.23
	カナダ	663,685,185	11.82
	イタリア	726,030,823	12.93
	フランス	59,423,865	1.06
	スペイン	220,139,547	3.92
	オーストラリア	378,093,830	6.73
	ニュージーランド	47,593,878	0.85
	小計	3,063,541,971	54.57
投資信託受益証券	アメリカ	1,002,441,133	17.85
	ドイツ	169,281,342	3.02
	アイルランド	531,830,881	9.47
	中国	175,732,578	3.13
	小計	1,879,285,934	33.47
コール・ローン等、その他資産（負債控除後）		671,605,060	11.96
合計（純資産総額）		5,614,432,965	100.00

### その他の資産の投資状況

資産の種類	建別	国・地域	時価合計（円）	投資比率（％）
株価指数先物取引	買建	日本	57,780,000	1.02
	買建	アメリカ	376,923,251	6.71
	買建	オーストラリア	32,202,940	0.57
	売建	ドイツ	10,653,046	0.18
	売建	シンガポール	20,095,160	0.35
	売建	韓国	15,440,760	0.27
債券先物取引	買建	アメリカ	427,058,288	7.60

	売建	アメリカ	559,533,240	9.96
--	----	------	-------------	------

(注)先物取引は、主たる取引所の発表する清算値段又は最終相場で評価しています。

資産の種類	建別	国 / 地域	時価合計（円）	投資比率（％）
株価指数オプション	買建	アメリカ	6,782,895	0.12

(注)オプション取引は、主たる取引所の発表する清算値段又は最終相場で評価しています。

資産の種類	建別	国・地域	時価合計（円）	投資比率（％）
為替予約取引	買建		1,539,909,750	27.42
	売建		6,483,378,731	115.47

(注)為替予約取引は、わが国における対顧客先物相場の仲値で評価しています。

資産の種類	建別	国・地域	時価合計（円）	投資比率（％）
直物為替先渡取引	買建		44,915,367	0.79
	売建		284,097,417	5.06

(注)直物為替先渡取引は、金融商品取引業者、銀行等の提示する価額又は価格情報会社の提供する価額により評価しています。

## 投資資産

### 投資有価証券の主要銘柄

#### イ. 評価額上位銘柄明細

国・地域	種類	銘柄名	数量又は 額面総額	簿価 単価 (円)	簿価 金額 (円)	評価 単価 (円)	評価 金額 (円)	利率 (%)	償還期限	投資 比率 (%)
カナダ	国債証券	CANADA 2.5% 01/06/24	4,944,000	10,901.99	538,994,454	10,661.76	527,117,895	2.5	2024/6/1	9.39
イタリア	国債証券	ITALY 0% 30/01/24	3,600,000	14,645.42	527,235,462	14,320.06	515,522,424	0	2024/1/30	9.18
アメリカ	投資信託受 益証券	ISHARES IBOXX INV GRA CORPORATE BOND ETF	30,061	17,106.23	514,230,644	15,107.69	454,152,389			8.09
オーストラ リア	国債証券	AUSTRALIA 2.5% 21/05/30	3,488,000	9,243.31	322,406,793	8,801.04	306,980,332	2.5	2030/5/21	5.47
アイルラ ンド	投資信託受 益証券	ISHARES JPM USD EM BOND UCITS ETF	25,771	13,574.88	349,838,466	11,745.15	302,684,446			5.39
アメリカ	国債証券	US 0% 15/06/23	1,900,000	14,444.23	274,440,406	14,310.67	271,902,911		2023/6/15	4.84
スペイン	国債証券	SPAIN 4.65% 25/07/30	1,400,000	16,585.50	232,197,000	15,724.25	220,139,547	4.65	2025/7/30	3.92

イタリア	国債証券	ITALY 3.75% 01/09/24	1,398,000	15,786.89	220,700,730	15,057.82	210,508,399	3.75	2024/9/1	3.75
アイルランド	投資信託受益証券	ISHARES USD HIGH YIELD CORP BOND UCITS	14,173	13,867.26	196,540,676	13,546.51	191,994,774			3.42
アメリカ	投資信託受益証券	VANGUARD MORTGAGE- BACKED SEC ETF	26,909	7,215.81	194,170,345	6,615.36	178,012,755			3.17
中国	投資信託受益証券	ISHARES CHINA CNY BOND USD ETF	225,000	865.03	194,633,504	781.03	175,732,578			3.13
ドイツ	投資信託受益証券	ISHARES JPM EM LOCAL CURRENCY ETF	35,273	5,386.28	189,990,459	4,799.17	169,281,342			3.02
アメリカ	投資信託受益証券	VANGUARD TOT WORLD STK ETF	13,333	14,618.43	194,907,607	12,529.45	167,055,191			2.98
アメリカ	国債証券	US 0% 23/02/23	1,100,000	14,619.91	160,819,105	14,501.38	159,515,222		2023/2/23	2.84
アメリカ	国債証券	US 0% 10/08/23	1,000,000	14,364.23	143,642,331	14,258.73	142,587,344		2023/8/10	2.54
アメリカ	国債証券	US 2.625% 15/04/25	1,000,000	14,695.11	146,951,143	14,214.42	142,144,275	2.625	2025/4/15	2.53
カナダ	国債証券	CANADA 2.25% 01/06/29	1,332,000	10,597.39	141,157,299	10,252.79	136,567,290	2.25	2029/6/1	2.43
アメリカ	投資信託受益証券	ISHARES MSCI AC FAR EAST X-JP ETF	22,000	8,178.02	179,916,476	5,832.54	128,316,065			2.29
アメリカ	国債証券	US 4.5% 15/02/36	690,200	17,816.39	122,968,739	15,497.80	106,965,836	4.5	2036/2/15	1.91
アメリカ	国債証券	US 2.375% 15/05/51	850,000	13,189.34	112,109,452	10,369.51	88,140,851	2.375	2051/5/15	1.57
アメリカ	投資信託受益証券	ISHARES JPM USD ASIA CREDIT BOND ETF	59,790	1,458.87	87,226,340	1,252.79	74,904,733			1.33
オーストラリア	国債証券	AUSTRALIA 5.5% 21/04/23	740,000	9,904.84	73,295,831	9,609.93	71,113,498	5.5	2023/4/21	1.27
フランス	国債証券	FRANCE 3.5% 25/04/26	385,000	16,422.72	63,227,484	15,434.77	59,423,865	3.5	2026/4/25	1.06
日本	国債証券	第347回利付国債 (10年)	57,200,000	100.36	57,406,492	100.20	57,318,404	0.1	2027/6/20	1.02
ニュージーランド	国債証券	NEWZEALAND 5.5% 15/04/23	550,000	8,851.09	48,681,035	8,653.43	47,593,878	5.5	2023/4/15	0.85
アイルランド	投資信託受益証券	VANGUARD FTSE 100 UCITS ETF	4,309	5,786.78	24,935,238	5,302.89	22,850,190			0.41
アイルランド	投資信託受益証券	SPDR BBG HIGH YIELD ETF	2,000	7,869.49	15,738,998	7,150.73	14,301,471			0.25

## ロ. 種類別の投資比率

種類	投資比率(%)
国債証券	54.57
投資信託受益証券	33.47
合計	88.04

## 投資不動産物件

該当事項はありません。

## その他投資資産の主要なもの

資産の種類	地域	取引所	名称	建別	数量	通貨	契約額等 (各通貨)	契約額等(円)	評価額 (各通貨)	評価額(円)	投資 比率 (%)
-------	----	-----	----	----	----	----	---------------	---------	--------------	--------	-----------------

株価指数先物取引	日本	大阪取引所	東証株価指数先物	買建	3	日本円	57,106,245	57,106,245	57,780,000	57,780,000	1.02
	アメリカ	シカゴ商業取引所	SP500 MINI F	買建	13	米ドル	2,577,725.86	382,173,636	2,542,312.5	376,923,251	6.71
	ドイツ	ユーレックス・ドイツ金融先物取引所	EURO STX50 F	売建	2	ユーロ	69,599.66	10,272,214	72,180	10,653,046	0.18
	オーストラリア	シドニー先物取引所	SPI 200 F	買建	2	オーストラリアドル	350,254.6	33,291,700	338,800	32,202,940	0.57
	シンガポール	シンガポール取引所	FTSE TW F	売建	3	米ドル	134,347.44	19,918,351	135,540	20,095,160	0.35
	韓国	韓国証券取引所	KOSPI 200 F	売建	2	韓国ウォン	152,326,551	15,902,892	147,900,000	15,440,760	0.27
債券先物取引	アメリカ	シカゴ商品取引所	T NOTE 5Y F	買建	8	米ドル	890,572.42	132,036,267	855,000	126,762,300	2.25
	アメリカ	シカゴ商品取引所	UST-N 2Y F	買建	8	米ドル	1,670,180.71	247,620,992	1,637,437.44	242,766,475	4.32
	アメリカ	シカゴ商品取引所	UST-N 10Y F	売建	34	米ドル	3,994,941.52	592,290,030	3,774,000	559,533,240	9.96
	アメリカ	シカゴ商品取引所	USULTRA BD F	買建	3	米ドル	444,661.71	65,925,545	388,031.25	57,529,513	1.02

(注)先物取引は、主たる取引所の発表する清算値段又は最終相場で評価しています。

資産の種類	地域	取引所	名称	建別	数量	通貨	契約額等 (各通貨)	契約額等 (各通貨)	評価額	評価額(円)	投資比率 (%)
株価指数オプション	アメリカ	シカゴ商業取引所	S&P 500 OP P	買建	20	米ドル	108,358.26	16,065,196	45,750	6,782,895	0.12

(注)オプション取引は、主たる取引所の発表する清算値段又は最終相場で評価しています。

資産の種類	名称	建別	数量	契約額等(円)	評価額(円)	投資比率 (%)
為替予約取引	米ドル	買建	3,551,988.30	502,690,358	525,341,555	9.35
	ユーロ	買建	2,150,000.00	299,990,946	317,034,700	5.64
	チェココルナ	買建	10,000,000.00	57,979,857	59,927,000	1.06
	ハンガリーフォリント	買建	165,000,000.00	57,962,638	58,467,585	1.04

ポーランドズロチ	買建	1,900,000.00	57,133,005	59,081,070	1.05
ニュージーランドドル	買建	2,000,000.00	169,423,364	171,728,000	3.05
シンガポールドル	買建	2,200,000.00	221,501,093	230,461,660	4.10
中国オフショア元	買建	5,800,000.00	118,322,311	117,868,180	2.09
米ドル	売建	18,887,230.80	2,595,207,794	2,793,434,652	49.75
カナダドル	売建	6,360,000.00	666,784,626	690,827,652	12.30
ユーロ	売建	11,660,000.00	1,603,191,466	1,719,360,280	30.62
英ポンド	売建	400,000.00	67,206,344	68,750,920	1.22
スウェーデンクローナ	売建	2,050,000.00	26,498,695	27,685,865	0.49
オーストラリアドル	売建	5,986,309.57	563,282,647	567,945,134	10.11
ニュージーランドドル	売建	2,663,000.00	226,812,484	228,655,832	4.07
香港ドル	売建	4,020,000.00	69,828,445	75,790,266	1.34
中国オフショア元	売建	15,300,000.00	306,063,960	310,928,130	5.53

(注)為替予約取引は、わが国における対顧客先物相場の仲値で評価しています。

名称	種類	通貨	数量	契約額等(円)	邦貨換算額 (円)	投資 比率 (%)
直物為替先渡取引	買建	インドルピー/米ドル	310,431.75	46,024,611	44,915,367	0.79
	売建	台湾ドル/日本円	281,486,200.00	281,486,200	284,097,417	5.06

(注)直物為替先渡取引は、金融商品取引業者、銀行等の提示する価額又は価格情報会社の提供する価額により評価しています。

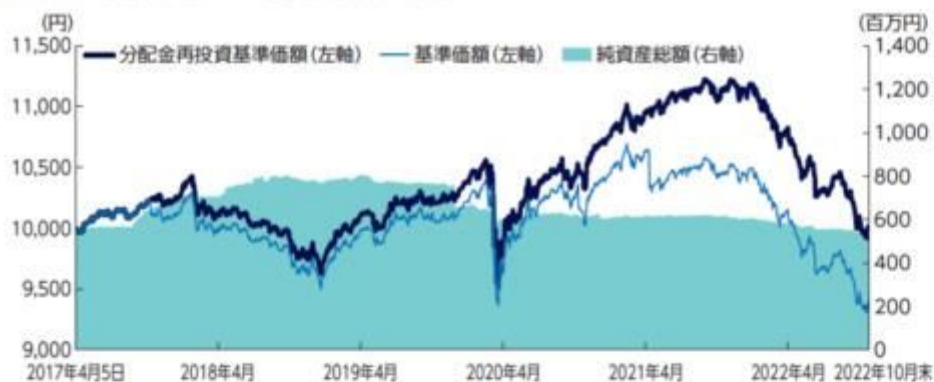
## 参考情報

### 運用実績

2022年10月末現在

## 基準価額・純資産の推移

### ■ 設定来の基準価額および純資産総額の推移



※ 分配金再投資基準価額は税引前分配金を再投資した場合の基準価額です。

※ 基準価額は運用管理費用(信託報酬)控除後の価額です。

※ 設定日: 2017年4月5日

## 分配の推移

### ■ 分配金(1万口当たり、税引前)

決算期	2020年10月	2021年4月	2021年10月	2022年4月	2022年10月	設定来累計
分配金	140円	310円	50円	0円	0円	660円

※ ファンドの運用実績はあくまで過去の実績であり、将来の運用成果を約束するものではありません。

※ ファンドの運用状況は別途、委託会社のホームページで開示している場合があります。

## 主要な資産の状況

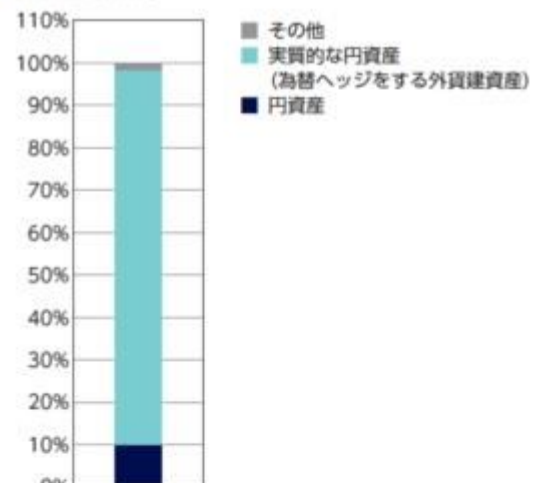
### ■ 資産配分比率

資産	資産の種類	配分比率	
株式	世界株式	3.0%	11.2%
	米国株式	4.8%	
	欧州株式	0.2%	
	日本株式	1.0%	
	新興国/アジア(除く日本)株式	2.2%	
債券	グローバル社債	8.1%	69.8%
	米国国債	6.8%	
	欧州圏国債	17.9%	
	日本国債	1.0%	
	その他国債	19.4%	
	新興国/アジア(除く日本)債券	12.9%	
	ハイ・イールド社債	3.7%	
	物価連動債	-	
代替資産	インフラ	-	0.0%
	コモディティ	-	
	不動産	-	
キャッシュ等		19.0%	
合計		100.0%	

※配分比率は、先物、オプション等による実質的な比率です。先物、オプション等の売りによりマイナスになることがあります。

※資産の種類は、ETFなどの投資信託証券への投資を通じた投資対象を含みます。「その他国債」はカナダ国債、ニュージーランド国債等への投資です。また、「ハイ・イールド社債」には一部、投資適格未満の格付の国債を含むことがあります。「キャッシュ等」には満期が1年未満の米国国債を含むことがあります。

### ■ 通貨配分状況



※運用方針や市場動向により一時的に100%を超えることがあります。

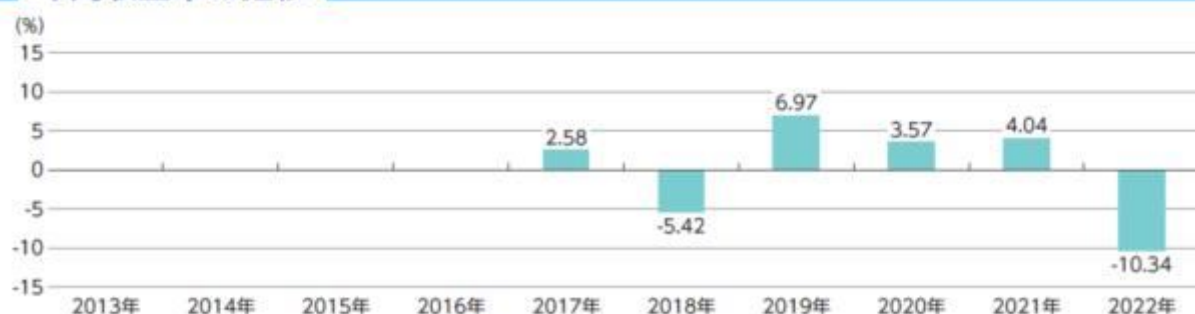
※為替予約取引の評価額及び外貨・円評価額を基に算出しています。

### ■ 組入上位銘柄

	銘柄名	資産の種類	投資比率
1	CANADA 2.5% 01/06/24	その他国債	9.4%
2	ITALY 0% 30/01/24	欧州圏国債	9.2%
3	ISHARES IBOXX INV GRA CORPORATE BOND ETF	グローバル社債	8.1%
4	S&P500 EMINI DEC 22	米国株式	6.7%
5	AUSTRALIA 2.5% 21/05/30	その他国債	5.5%
6	ISHARES JPM USD EM BOND UCITS ETF	新興国/アジア(除く日本)債券	5.4%
7	US 0% 15/06/23	米国国債	4.9%
8	US 2YR NOTE DEC 22	米国国債	4.3%
9	SPAIN 4.65% 25/07/30	欧州圏国債	3.9%
10	ITALY 3.75% 01/09/24	欧州圏国債	3.7%

※「配分比率」、「投資比率」は、マザーファンドの純資産総額に対する比率です。

## 年間収益率の推移



※ファンドにベンチマークはありません。

※2017年4月5日が設定日のため、2016年以前の実績はありません。2017年は4月5日から12月末までの騰落率です。

2022年は1月から10月末までの騰落率です。

※ファンドの騰落率は分配金再投資基準価額の騰落率です。

※ファンドの運用実績はあくまで過去の実績であり、将来の運用成果を約束するものではありません。

※ファンドの運用状況は別途、委託会社のホームページで開示している場合があります。

## 第2【管理及び運営】

### 1【申込（販売）手続等】

#### (1) 申込方法

販売会社所定の方法でお申し込みください。

(2) コースの選択

収益分配金の受取方法によって、＜分配金再投資コース（自動けいぞく投資コース）＞と＜分配金受取りコース（一般コース）＞の2通りがあります。ただし、販売会社によって取扱コースは異なります。

＜分配金再投資コース（自動けいぞく投資コース）＞

収益分配金を自動的に再投資するコースです。

＜分配金受取りコース（一般コース）＞

収益分配金を再投資せず、その都度受け取るコースです。

(3) 申込みの受付

販売会社の営業日に受け付けます。

(4) 取扱時間

原則として、午後3時まで、販売会社所定の事務手続きが完了したものを当日の受付分とします。なお、上記時刻を過ぎた場合は、翌営業日の取扱いとなります。

(5) 取得申込不可日

販売会社の営業日であっても、取得申込日が下記のいずれかに該当する場合は、取得の申込みの受付は行ないません。詳しくは、販売会社にお問い合わせください。

- ・東京の証券取引所の休業日
- ・香港の証券取引所の休業日
- ・ニューヨークの証券取引所の休業日
- ・国内の銀行休業日
- ・香港の銀行休業日
- ・ニューヨークの銀行休業日
- ・クリスマスの前日および翌日

(6) 申込金額

取得申込受付日の翌営業日の基準価額に取得申込口数を乗じて得た額に、申込手数料と当該手数料に係る消費税等相当額を加算した額です。

(7) 申込単位

販売会社が定める単位とします。

詳しくは、販売会社にお問い合わせください。

(8) 申込代金の支払い

取得申込者は、申込金額を販売会社が指定する日までに販売会社へお支払いください。

(9) 受付の中止および取消

委託会社は、金融商品取引所等における取引の停止、外国為替取引の停止、決済機能の停止、その他やむを得ない事情（投資対象国・地域における非常事態（金融危機、デフォルト、重大な政策変更や資産凍結を含む規制の導入、自然災害、クーデターや重大な政治体制の変更、戦争等）による市場の閉鎖もしくは流動性の極端な減少等）があるときは、取得の申込みの受付を中止すること、および既に受け付けた取得の申込みの受付を取り消すことができます。

(10) 米国人投資家に適用ある制限

ファンドは、1940年米国投資会社法（改正済）（以下「投資会社法」といいます。）に基づき登録されておらず、また登録される予定もありません。ファンドの受益証券は、1933年米国証券法（改正済）（以下「1933年証券法」といいます。）または米国のいずれかの州の証券法に基づき登録されておらず、登録される予定もなく、かかる受益証券は、1933年証券法および当該州の証券法またはその他の証券法を遵守する場合にのみ募集、販売、またはその他の方法により譲渡することができます。ファンドの受益証券は、米国内において、または米国人に対してもしくは米国人のために、もしくは、米国人が直接もしくは間接的な受益者である場合には、非米国人に対してもしくは非米国人のために、直接・間接的を問わず、募集または販売することができません。かかる目的において、米国人とは、1933年証券法に基づくレギュレーションSのルール902または1986年内国歳入法（改正済）（以下「歳入法」といいます。）に定められた定義のとおりとします。

1933年証券法に基づくレギュレーションSのルール902において、米国人とは、特に、米国に居住する自然人、および、個人ではない投資家については、(i)米国または米国の州の法律に基づき設立された会社またはパートナーシップ、(ii)(a)受託者が米国人である信託（当該受託者が専門受託人であり、米国人でない共同受託者が信託財産について単独または共有の投資裁量権を有し、信託の受益権者（および信託が取消不能の場合には信託設定者）が米国人ではない信託）、または(b)裁判所が信託に関し第一の



管轄権を有し、かつ、一または複数の米国の受託人が信託に関するあらゆる実質的な決定を支配する権限を有する信託、および(iii)(a)すべての源泉から世界中の所得に課される米国の課税対象となる財団、または(b)米国人が遺言執行者または管財人である財団(米国人でない当該財団の遺言執行者または管財人が当該財団の資産について単独または共有の投資裁量権を有し、かつ、当該財団が外国の法律に準拠する場合を除く。)を含むものとして定義されています。

また、「米国人」という用語は、以下の目的において、主に安定的投資(コモディティ・プール、投資会社またはその他同様の事業体等)を目的に設立された事業体を意味します。(a)当該運営者が非米国人である参加者により米国商品先物取引委員会が制定した規則のパート4の一定要件を免除されている、コモディティ・プールへの米国人による投資を促進することを目的として設立された事業体、または(b)1933年証券法に基づき登録されていない証券への投資を主たる目的として米国人により設立された事業体(ただし、自然人、財団もしくは信託ではない「認可投資家」(1933年証券法に基づきルール501(a)に定義される。)により設立および所有されている場合にはこの限りではありません。)

歳入法上、米国人という用語は、以下に掲げる者を意味します。即ち、(i)米国の市民または居住者、(ii)米国の法律に基づき設立されたパートナーシップまたはその政治的下位機関、(iii)米国の法律に基づき設立される米国連邦所得税の目的上法人とみなされる会社もしくはその他の事業体、またはその政治的下位機関、(iv)源泉に関わらず、その所得に対して米国連邦所得税を課される財団、または(v)(a)米国内の裁判所が信託の運営について主たる監督権を行使することができ、一もしくは複数の米国人が信託のすべての実質的な決定を支配する権限を有する場合の信託、もしくは(b)1996年8月20日に存在しており、米国人としてみなされるために適切に選択された信託です。

自身の地位について疑義がある場合には、自らの金融アドバイザーまたはその他の専門アドバイザーに確認することをお勧めします。

## 2【換金(解約)手続等】

### <解約請求による換金>

#### (1)解約の受付

販売会社の営業日に受け付けます。

#### (2)取扱時間

原則として、午後3時までに、販売会社所定の事務手続きが完了したものを当日の受付分とします。なお、上記時刻を過ぎた場合は、翌営業日の取扱いとなります。

#### (3)解約請求不可日

販売会社の営業日であっても、解約請求日が下記のいずれかに該当する場合は、解約請求の受付は行ないません。詳しくは、販売会社にお問い合わせください。

- ・東京の証券取引所の休業日
- ・香港の証券取引所の休業日
- ・ニューヨークの証券取引所の休業日
- ・国内の銀行休業日
- ・香港の銀行休業日
- ・ニューヨークの銀行休業日
- ・クリスマスの前日および翌日

#### (4)解約制限

ファンドの規模および商品性格などに基づき、運用上の支障をきたさないようにするため、大口の解約には受付時間制限および金額制限を行なう場合があります。詳しくは、販売会社にお問い合わせください。

#### (5)解約価額

解約請求受付日の翌営業日の基準価額とします。

- ・基準価額につきましては、販売会社または委託会社の照会先にお問い合わせください。

##### <委託会社の照会先>

シュローダー・インベストメント・マネジメント株式会社

電話番号：03-5293-1323

受付時間：午前9時～午後5時まで(土、日、祝日は除きます)

ホームページアドレス：<http://www.schroders.co.jp/>

#### (6)手取額

- 1口当たりの手取額は、解約価額から解約に係る所定の税金を差し引いた金額となります。  
 税法が改正された場合などには、税率などの課税上の取扱いが変更になる場合があります。  
 詳しくは、「課税上の取扱い」をご覧ください。

### (7) 解約単位

#### 1口単位

販売会社によっては、解約単位が異なる場合があります。詳しくは、販売会社にお問い合わせください。

### (8) 解約代金の支払い

原則として、解約請求受付日から起算して6営業日目からお支払いします。

### (9) 受付の中止および取消

- ・委託会社は、金融商品取引所等における取引の停止、外国為替取引の停止、決済機能の停止、その他やむを得ない事情（投資対象国・地域における非常事態（金融危機、デフォルト、重大な政策変更や資産凍結を含む規制の導入、自然災害、クーデターや重大な政治体制の変更、戦争等）による市場の閉鎖もしくは流動性の極端な減少等）があるときは、解約請求の受付を中止すること、および既に受け付けた解約請求の受付を取り消すことができます。
- ・解約請求の受付が中止された場合には、受益者は当該受付中止以前に行なった当日の解約請求を撤回できます。ただし、受益者がその解約請求を撤回しない場合には、当該受付中止を解除した後の最初の基準価額の計算日（この計算日が解約請求を受け付けない日であるときは、この計算日以降の最初の解約請求を受け付けることができる日とします。）に解約請求を受け付けたものとして取り扱います。

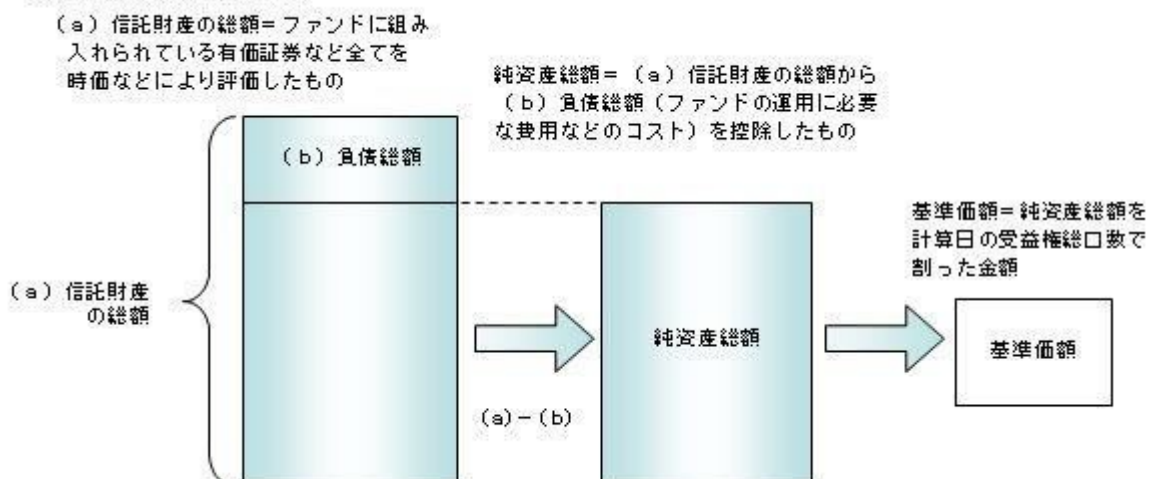
## 3【資産管理等の概要】

### (1) 【資産の評価】

#### 基準価額の算出

- ・基準価額は委託会社の営業日において日々算出されます。
- ・基準価額とは、信託財産に属する資産（受入担保金代用有価証券および借入公社債を除きます。）を評価して得た信託財産の総額から負債総額を控除した金額（純資産総額）を、計算日における受益権総口数で除した金額をいいます。なお、ファンドは1万口当たりに換算した価額で表示することがあります。

#### <基準価額算出の流れ>



#### 有価証券などの評価基準

- ・信託財産に属する資産については、法令および一般社団法人投資信託協会規則に従って時価または一部償却原価法により評価します。

#### <主な資産の評価方法>

##### マザーファンド受益証券

基準価額計算日の基準価額で評価します。

##### 株式（国内・外国）

- ・国内上場株式は、原則として、基準価額計算日におけるわが国の金融商品取引所の最終相場で評価します。

- ・外国株式は、原則として、基準価額計算日に知りうる直近の日における外国金融商品市場の最終相場(店頭登録銘柄は海外店頭市場の最終相場または最終買気配相場)で評価します。

公社債等(国内・外国)

原則として、基準価額計算日<sup>\*</sup>における以下のいずれかの価額で評価します。

- ・日本証券業協会が発表する売買参考統計値(平均値)
- ・金融商品取引業者(第一種金融商品取引業者および外国の法令に準拠して設立された法人でこの者に類する者をいいます。)、銀行などの提示する価額(売気配相場を除きます。)
- ・価格情報会社の提供する価額

残存期間1年以内の公社債等については、一部償却原価法により評価することができます。

\*外国公社債等については、基準価額計算日に知りうる直近の日とします。

有価証券先物取引等(国内・外国)

- ・国内の有価証券先物取引等は、原則として、基準価額計算日におけるわが国の金融商品取引所の発表する清算値段または最終相場で評価します。
- ・外国の有価証券先物取引等は、原則として、基準価額計算日に知りうる直近の日における外国金融商品市場の発表する清算値段または最終相場で評価します。

上場投資信託証券(国内・外国)

- ・国内市場に上場しているものは、原則として、基準価額計算日におけるわが国の金融商品取引所の最終相場で評価します。
  - ・海外市場に上場しているものは、原則として、基準価額計算日に知りうる直近の日における外国金融商品市場の最終相場で評価します。
- ・外貨建資産(外国通貨表示の有価証券、預金その他の資産をいいます。)の円換算については、原則としてわが国における計算日の対顧客相場の仲値によって計算します。為替予約取引の評価については、原則としてわが国における計算日の対顧客先物売買相場の仲値によって計算します。

基準価額の照会方法

販売会社または委託会社の照会先にお問い合わせください。

<委託会社の照会先>

シュローダー・インベストメント・マネジメント株式会社

電話番号：03-5293-1323

受付時間：午前9時～午後5時まで(土、日、祝日は除きます)

ホームページアドレス：<http://www.schroders.co.jp/>

## (2)【保管】

該当事項はありません。

## (3)【信託期間】

無期限とします(2017年4月5日設定)。ただし、約款の規定に基づき、信託契約を解約し、信託を終了させることがあります。

## (4)【計算期間】

毎年4月16日から10月15日および10月16日から翌年4月15日までとします。ただし、各計算期間の末日が休業日のときはその翌営業日を計算期間の末日とし、その翌日より次の計算期間が開始されます。

## (5)【その他】

信託の終了(繰上償還)

- 1) 委託会社は、次のいずれかの場合には、受託会社と合意の上、信託契約を解約し繰上償還させることができます。
  - イ) 受益者の解約により受益権の口数が10億口を下回ることとなった場合
  - ロ) 市場の大幅な変動などにより委託会社が運用を続けることが困難であると判断した場合
  - ハ) 繰上償還することが受益者のために有利であると認めるとき
  - ニ) やむを得ない事情が発生したとき

- 2) この場合、委託会社は書面による決議(以下「書面決議」といいます。)を行ないます。(後述の「書面決議」をご覧ください。)
  - 3) 委託会社は、次のいずれかの場合には、後述の「書面決議」の規定は適用せず、信託契約を解約し繰上償還させます。
    - イ) 信託財産の状態に照らし、真にやむを得ない事情が生じている場合で、書面決議が困難な場合
    - ロ) 監督官庁よりこの信託契約の解約の命令を受けたとき
    - ハ) 委託会社が監督官庁より登録の取消を受けたとき、解散したときまたは業務を廃止したとき(監督官庁がこの信託契約に関する委託会社の業務を他の委託会社に引き継ぐことを命じたときは、書面決議で可決された場合、存続します。)
  - 二) 受託会社が委託会社の承諾を受けてその任務を辞任した場合またはその任務に違反するなどして解任された場合に、委託会社が新受託会社を選任できないとき
- 4) 繰上償還を行なう際には、委託会社は、その旨をあらかじめ監督官庁に届け出ます。

#### 償還金について

- ・ 償還金は、信託終了日後1ヵ月以内の委託会社の指定する日(原則として償還日(償還日が休業日の場合は翌営業日)から起算して5営業日まで)から受益者に支払います。
- ・ 償還金の支払いは、販売会社において行なわれます。

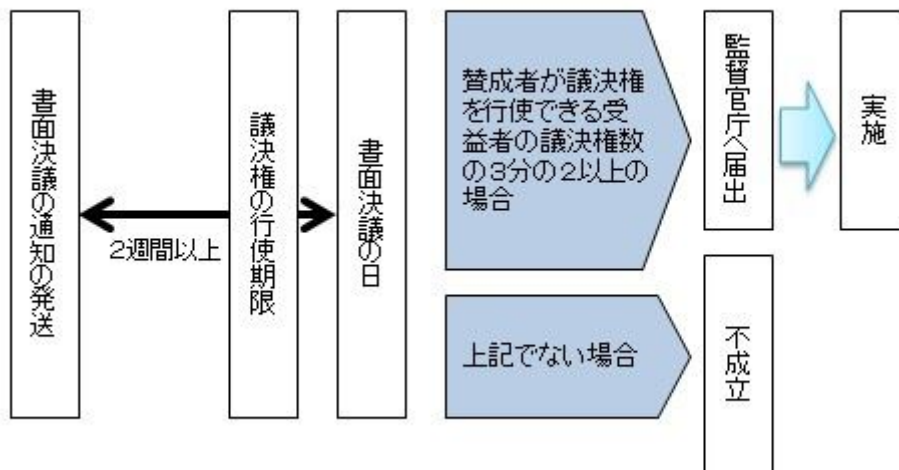
#### 信託約款の変更など

- 1) 委託会社は、受益者の利益のため必要と認めるときまたはやむを得ない事情が発生したときは、受託会社と合意の上、この信託約款を変更すること、または当ファンドと他のファンドとの併合(以下「併合」といいます。)を行なうことができます。信託約款の変更または併合を行なう際には、委託会社は、その旨および内容をあらかじめ監督官庁に届け出ます。
- 2) この変更事項のうち、その内容が重大なものまたは併合(受益者の利益に及ぼす影響が軽微なものを除きます。)については、書面決議を行ないます。(後述の「書面決議」をご覧ください。)
- 3) 委託会社は、監督官庁の命令に基づいてこの信託約款を変更しようとするときは、後述の「書面決議」の規定を適用します。

#### 書面決議

- 1) 繰上償還、信託約款の重大な変更または併合に対して、委託会社は書面決議を行ないます。この場合において、あらかじめ、書面決議の日ならびにその内容および理由などの事項を定め、決議の日の2週間前までに知っている受益者に対し書面をもってこれらの事項を記載した書面決議の通知を発送します。
- 2) 受益者は受益権の口数に応じて、議決権を有し、これを行使することができます。なお、知っている受益者が議決権を行使しないときは、書面決議について賛成するものとみなします。
- 3) 書面決議は、議決権を行使することができる受益者の議決権の3分の2以上にあたる多数をもって行ないます。
- 4) 繰上償還、信託約款の重大な変更または併合に関する委託会社の提案に対して、すべての受益者が書面または電磁的記録により同意の意思表示をしたときは、書面決議を行ないません。
- 5) 当ファンドにおいて併合の書面決議が可決された場合であっても、併合にかかる他のファンドにおいて併合の書面決議が否決された場合は、当該他のファンドとの併合を行なうことはできません。
- 6) 当ファンドは、受益者からの換金請求に対して、投資信託契約の一部を解約することにより応じることができるため、受益者の保護に欠けるおそれがないものとして、書面決議において反対した受益者からの買取請求は受け付けません。

## ＜書面決議の主な流れ＞



## 公告

公告は日本経済新聞に掲載します。

## 運用報告書の作成

- ・委託会社は、毎期決算後および償還後に期中の運用経過、組入有価証券の内容および有価証券の売買状況などを記載した運用報告書を作成します。
- ・交付運用報告書は原則として、販売会社を通じて知れている受益者に対して交付されます。
- ・運用報告書（全体版）は、委託会社のホームページに掲載されます。ただし、受益者から運用報告書（全体版）の交付請求があった場合には、交付します。

ホームページアドレス：<http://www.schroders.co.jp/>

## 関係法人との契約について

- ・販売会社との募集の取扱いなどに関する契約の有効期間は契約日より1年間とします。ただし、期間満了の3ヵ月前までに、販売会社、委託会社いずれからも別段の意思表示がないときは、自動的に1年間延長されるものとし、以後も同様とします。
- ・投資顧問会社とのマザーファンドにおける運用の指図に関する権限の委託契約は、当該ファンドの信託期間終了まで存続します。ただし、投資顧問会社、委託会社が重大な契約違反を行なったとき、その他契約を継続し難い重大な事由があるときは、相手方に通知をなすことにより契約を終了することができます。

## 他の受益者の氏名などの開示の請求の制限

受益者は、委託会社または受託会社に対し、次に掲げる事項の開示の請求を行なうことはできません。

1. 他の受益者の氏名または名称および住所
2. 他の受益者が有する受益権の内容

## 4【受益者の権利等】

受益者の有する主な権利は次の通りです。

## (1) 収益分配金・償還金受領権

- ・受益者は、ファンドの収益分配金・償還金を、自己に帰属する受益権の口数に応じて受領する権利を有します。
- ・ただし、受益者が収益分配金については支払開始日から5年間、償還金については支払開始日から10年間請求を行なわない場合はその権利を失い、その金銭は委託会社に帰属します。

## (2) 解約請求権

受益者は、自己に帰属する受益権につき販売会社を通じて、委託会社に解約の請求をすることができます。

## (3) 帳簿閲覧権

受益者は、委託会社に対し、その営業時間内にファンドの信託財産に関する帳簿書類の閲覧を請求することができます。

### 第3【ファンドの経理状況】

- (1) 当ファンドの財務諸表は、「財務諸表等の用語、様式及び作成方法に関する規則」（昭和38年大蔵省令第59号）並びに同規則第2条の2の規定により、「投資信託財産の計算に関する規則」（平成12年総理府令第133号）に基づいて作成しております。  
なお、財務諸表に記載している金額は、円単位で表示しております。
- (2) 当ファンドの計算期間は6ヶ月であるため、財務諸表は6ヶ月ごとに作成しております。
- (3) 当ファンドは、金融商品取引法第193条の2第1項の規定に基づき、第11期計算期間（2022年4月16日から2022年10月17日まで）の財務諸表について、PwCあらた有限責任監査法人により監査を受けております。

#### 1【財務諸表】

## 【シュロージャーYENターゲット（年2回決算型）】

## （１）【貸借対照表】

（単位：円）

	第10期 (2022年 4月15日現在)	第11期 (2022年10月17日現在)
<b>資産の部</b>		
流動資産		
親投資信託受益証券	582,240,396	537,600,052
未収入金	22	1,936
流動資産合計	582,240,418	537,601,988
資産合計	582,240,418	537,601,988
<b>負債の部</b>		
流動負債		
未払解約金	22	1,936
未払受託者報酬	98,519	93,206
未払委託者報酬	3,283,772	3,106,924
その他未払費用	328,261	310,574
流動負債合計	3,710,574	3,512,640
負債合計	3,710,574	3,512,640
<b>純資産の部</b>		
元本等		
元本	576,283,813	572,317,553
剰余金		
期末剰余金又は期末欠損金（ ）	2,246,031	38,228,205
（分配準備積立金）	26,289,171	28,547,327
元本等合計	578,529,844	534,089,348
純資産合計	578,529,844	534,089,348
負債純資産合計	582,240,418	537,601,988

## （２）【損益及び剰余金計算書】

（単位：円）

	第10期 (自 2021年10月16日 至 2022年 4月15日)	第11期 (自 2022年 4月16日 至 2022年10月17日)
営業収益		
有価証券売買等損益	19,849,180	37,000,990
営業収益合計	19,849,180	37,000,990
営業費用		
受託者報酬	98,519	93,206
委託者報酬	3,283,772	3,106,924
その他費用	328,261	310,574
営業費用合計	3,710,552	3,510,704
営業利益又は営業損失（ ）	23,559,732	40,511,694
経常利益又は経常損失（ ）	23,559,732	40,511,694
当期純利益又は当期純損失（ ）	23,559,732	40,511,694
一部解約に伴う当期純利益金額の分配額又は一部解約に伴う当期純損失金額の分配額（ ）	79,628	228,922
期首剰余金又は期首欠損金（ ）	26,253,646	2,246,031
剰余金増加額又は欠損金減少額	103,456	-
当期追加信託に伴う剰余金増加額又は欠損金減少額	103,456	-
剰余金減少額又は欠損金増加額	630,967	191,464
当期一部解約に伴う剰余金減少額又は欠損金増加額	630,967	32,418
当期追加信託に伴う剰余金減少額又は欠損金増加額	-	159,046
分配金	-	-
期末剰余金又は期末欠損金（ ）	2,246,031	38,228,205



## (3)【注記表】

## (重要な会計方針に係る事項に関する注記)

1. 有価証券の評価基準及び評価方法	親投資信託受益証券 移動平均法に基づき、時価で評価しております。時価評価にあたっては、親投資信託受益証券の基準価額に基づいて評価しております。
2. その他財務諸表作成のための基礎となる事項	計算期間の取扱い 2022年10月15日、16日が休業日のため、第11期計算期間は2022年4月16日から2022年10月17日までとしております。このため当計算期間は185日となっております。

## (重要な会計上の見積りに関する注記)

第10期 2022年4月15日現在	第11期 2022年10月17日現在
当計算期間の財務諸表の作成にあたって行った会計上の見積りが当計算期間の翌計算期間の財務諸表に重要な影響を及ぼすリスクは識別していないため、注記を省略しております。	同左

## (貸借対照表に関する注記)

	第10期 [2022年4月15日現在]	第11期 [2022年10月17日現在]
1. 投資信託財産に係る元本の状況		
期首元本額	587,877,644円	576,283,813円
期中追加設定元本額	2,534,730円	4,385,587円
期中解約元本額	14,128,561円	8,351,847円
2. 受益権の総数	576,283,813口	572,317,553口
3. 元本の欠損	-	貸借対照表上の純資産額が元本総額を下回っており、その差額は38,228,205円であります。

## (損益及び剰余金計算書に関する注記)

	第10期 自 2021年10月16日 至 2022年4月15日	第11期 自 2022年4月16日 至 2022年10月17日

<p>1. 分配金の計算過程</p> <p>2. 信託財産の運用の指図に係る権限の全部又は一部を委託するために要する費用</p>	<p>計算期間末における解約に伴う当期純損失金額分配後の配当等収益から費用を控除した額（2,018,464円）、解約に伴う当期純損失金額分配後の有価証券売買等損益から費用を控除し、繰越欠損金を補填した額（0円）、信託約款に規定される収益調整金（2,716,601円）及び分配準備積立金（24,270,707円）より、分配対象収益は29,005,772円（1万口当たり503.30円）であります。分配を行っておりません。</p> <p>委託者報酬のうち、販売会社へ支払う手数料を除いた額より、運用権限委託契約に定められた報酬額を支払っております。</p>	<p>計算期間末における解約に伴う当期純損失金額分配後の配当等収益から費用を控除した額（2,638,900円）、解約に伴う当期純損失金額分配後の有価証券売買等損益から費用を控除し、繰越欠損金を補填した額（0円）、信託約款に規定される収益調整金（2,907,214円）及び分配準備積立金（25,908,427円）より、分配対象収益は31,454,541円（1万口当たり549.57円）であります。分配を行っておりません。</p> <p>同左</p>
--	--	---

（金融商品に関する注記）

金融商品の状況に関する事項

	<p>第10期 自 2021年10月16日 至 2022年 4月15日</p>	<p>第11期 自 2022年 4月16日 至 2022年10月17日</p>
<p>1. 金融商品に対する取組方針</p>	<p>当ファンドは、「投資信託及び投資法人に関する法律」（昭和26年法律第198号）第2条第4項に定める証券投資信託であり、信託約款に規定する「運用の基本方針」に従い、有価証券等の金融商品に対して投資として運用することを目的としております。</p>	<p>同左</p>
<p>2. 金融商品の内容及び金融商品に係るリスク</p>	<p>当ファンドが運用する金融商品の種類は、有価証券、デリバティブ取引、コール・ローン等の金銭債権及び金銭債務であり、有価証券の内容は「重要な会計方針に係る事項に関する注記」に記載しております。これらは、株価変動リスク、為替変動リスク、金利変動リスクなどの市場リスク、信用リスク、及び流動性リスクに晒されております。</p>	<p>同左</p>
<p>3. 金融商品に係るリスク管理体制</p>	<p>運用部門におけるリサーチや投資判断において、運用リスクの管理に重点を置くプロセスを導入しています。さらに、これら運用プロセスから独立した部門が、運用制限・ガイドラインの遵守状況を含めたファンドの運用状況について随時モニタリングを行い、運用部門に対する牽制が機能する仕組みとしており、これらの体制によりファンド運用に関するリスクを管理しています。</p>	<p>同左</p>

## 金融商品の時価等に関する事項

	第10期 [2022年 4月15日現在]	第11期 [2022年10月17日現在]
1. 計上額、時価及び差額	貸借対照表上の金融商品は原則としてすべて時価で評価しているため、貸借対照表計上額と時価との差額はありません。	同左
2. 時価の算定方法	(1)有価証券 「重要な会計方針に係る事項に関する注記」に記載しております。 (2)デリバティブ取引 該当事項はありません。 (3)有価証券及びデリバティブ取引以外の金融商品 短期間で決済されるため、帳簿価額は時価と近似していることから、当該帳簿価額を時価としております。	(1)有価証券 同左 (2)デリバティブ取引 同左 (3)有価証券及びデリバティブ取引以外の金融商品 同左
3. 金融商品の時価等に関する事項の補足説明	金融商品の時価の算定においては一定の前提条件等を採用しているため、異なる前提条件等によった場合、当該価額が異なることもあります。	同左

## （有価証券に関する注記）

第10期（2022年 4月15日現在）

## 売買目的有価証券

種類	当計算期間の損益に含まれた評価差額
親投資信託受益証券	19,184,600円
合計	19,184,600円

第11期（2022年10月17日現在）

## 売買目的有価証券

種類	当計算期間の損益に含まれた評価差額
親投資信託受益証券	33,167,738円
合計	33,167,738円

## （デリバティブ取引等に関する注記）

該当事項はありません。

## （関連当事者との取引に関する注記）

該当事項はありません。

## （1口当たり情報に関する注記）

	第10期 [2022年 4月15日現在]	第11期 [2022年10月17日現在]
1口当たり純資産額	1.0039円	0.9332円
(1万口当たり純資産額)	(10,039円)	(9,332円)

## （4）【附属明細表】

## 第1 有価証券明細表

## (1) 株式

該当事項はありません。

## (2) 株式以外の有価証券

（単位：円）

種 類	銘 柄	券面総額	評価額	備考
親投資信託受益証券	シュローダーYENターゲット・マザーファンド	504,836,184	537,600,052	
合計		504,836,184	537,600,052	

注) 親投資信託受益証券における券面総額の数値は証券数を表示しております。

## 第2 信用取引契約残高明細表

該当事項はありません。

## 第3 デリバティブ取引及び為替予約取引の契約額等及び時価の状況表

該当事項はありません。

当ファンドは「シュローダーYENターゲット・マザーファンド」受益証券を主要投資対象としており、貸借対照表の資産の部に計上された「親投資信託受益証券」は、すべて同ファンドの受益証券です。

なお、同ファンドの状況は以下の通りです。

「シュロージャーYENターゲット・マザーファンド」の状況

なお、以下に記載した情報は監査の対象外であります。

（参考）

## シュロージャーYENターゲット・マザーファンド

### 貸借対照表

	（単位：円）	
	(2022年 4月15日現在)	(2022年10月17日現在)
<b>資産の部</b>		
流動資産		
預金	10,418,420	13,075,833
コール・ローン	306,528,484	481,745,404
国債証券	2,966,559,487	3,105,418,551
投資信託受益証券	2,538,690,115	1,769,637,429
投資証券	78,177,195	-
プット・オプション（買）	-	24,929,327
派生商品評価勘定	175,118,306	99,170,144
未収入金	331,590	-
未収配当金	1,009,031	1,752,146
未収利息	23,995,666	20,498,234
前払費用	-	117,243
差入委託証拠金	414,472,127	441,374,429
流動資産合計	6,515,300,421	5,957,718,740
資産合計		
	6,515,300,421	5,957,718,740
<b>負債の部</b>		
流動負債		
派生商品評価勘定	588,519,210	381,312,923
未払金	7,751,060	-
未払解約金	639	3,865
未払利息	881	1,359
その他未払費用	-	13,039
流動負債合計	596,271,790	381,331,186
負債合計		
	596,271,790	381,331,186
<b>純資産の部</b>		
元本等		
元本	5,200,726,699	5,236,339,293
剰余金		
剰余金又は欠損金（ ）	718,301,932	340,048,261
元本等合計	5,919,028,631	5,576,387,554
純資産合計		
	5,919,028,631	5,576,387,554
負債純資産合計		
	6,515,300,421	5,957,718,740

（注）「シュロージャーYENターゲット・マザーファンド」の計算期間は原則として毎年4月16日から翌年4月15日までであり、当ファンドの計算期間と異なります。上記の貸借対照表は、2022年 4月15日及び2022年10月17日における同ファンドの状況であります。

### 注記表

（重要な会計方針に係る事項に関する注記）

1. 有価証券の評価基準及び評価方法	国債証券
--------------------	------

	<p>個別法に基づき、原則として金融商品取引業者・銀行等の提示する価額（ただし、売気配相場は使用しない。）又は価格情報会社の提供する価額で時価評価しております。</p> <p>投資信託受益証券、投資証券</p> <p>移動平均法に基づき、原則として時価で評価しております。時価評価にあたっては、基準価額、金融商品取引所等における最終相場（最終相場のないものについては、それに準ずる価額）、又は金融商品取引業者等から提示される気配相場に基づいて評価しております。</p>
2.デリバティブ等の評価基準及び評価方法	<p>為替予約取引</p> <p>為替予約の評価は、原則として、わが国における計算期間末日の対顧客先物売買相場の仲値によって計算しております。</p> <p>直物為替先渡取引</p> <p>個別法に基づき、原則として時価で評価しております。時価評価に当たっては価格情報会社の提供する価額で評価しております。</p> <p>株価指数先物取引、債券先物取引、株価指数先物オプション取引</p> <p>個別法に基づき、原則として時価で評価しております。時価評価にあたっては、原則として、計算日に知りうる直近の日の主たる取引所の発表する清算値段又は最終相場によっております。</p>
3.その他財務諸表作成のための基礎となる事項	<p>外貨建取引等の処理基準</p> <p>外貨建取引については、「投資信託財産の計算に関する規則」（平成12年総理府令第133号）第60条に基づき、取引発生時の外国通貨の額をもって記録する方法を採用しております。但し、同第61条に基づき、外国通貨の売却時において、当該外国通貨に加えて、外貨建資産等の外貨基金勘定及び外貨建各損益勘定の前日の外貨建純資産額に対する当該売却外国通貨の割合相当額を当該外国通貨の売却時の外国為替相場等で円換算し、前日の外貨基金勘定に対する円換算した外貨基金勘定の割合相当の邦貨建資産等の外国投資勘定と、円換算した外貨基金勘定を相殺した差額を為替差損益とする計理処理を採用しております。</p>

## (重要な会計上の見積りに関する注記)

2022年 4月15日現在	2022年10月17日現在
当計算期間の財務諸表の作成にあたって行った会計上の見積りが当計算期間の翌計算期間の財務諸表に重要な影響を及ぼすリスクは識別していないため、注記を省略しております。	同左

## (貸借対照表に関する注記)

	[2022年 4月15日現在]	[2022年10月17日現在]
1. 投資信託財産に係る元本の状況		
期首元本額	5,425,638,773円	5,200,726,699円
期中追加設定元本額	200,420,344円	76,431,017円
期中解約元本額	425,332,418円	40,818,423円
元本の内訳		
ファンド名		
シュローダーYENターゲット（年2回決算型）	511,589,840円	504,836,184円
シュローダーYENターゲット（1年決算型）	887,261,903円	897,535,399円
シュローダー・マルチアセット・ターゲット・ファンド（少人数私募）	3,801,874,956円	3,833,967,710円

計	5,200,726,699円	5,236,339,293円
2. 受益権の総数	5,200,726,699口	5,236,339,293口

## (金融商品に関する注記)

## 金融商品の状況に関する事項

	自 2021年10月16日 至 2022年 4月15日	自 2022年 4月16日 至 2022年10月17日
1. 金融商品に対する取組方針	当ファンドは、「投資信託及び投資法人に関する法律」（昭和26年法律第198号）第2条第4項に定める証券投資信託であり、信託約款に規定する「運用の基本方針」に従い、有価証券等の金融商品に対して投資として運用することを目的としております。	同左
2. 金融商品の内容及び金融商品に係るリスク	当ファンドが運用する金融商品の種類は、有価証券、デリバティブ取引、コール・ローン等の金銭債権及び金銭債務であり、有価証券の内容は「重要な会計方針に係る事項に関する注記」に記載しております。これらは、株価変動リスク、為替変動リスク、金利変動リスクなどの市場リスク、信用リスク、及び流動性リスクに晒されております。 当ファンドは為替変動リスクの低減を図ることに限定せず、為替予約取引及び直物為替先渡取引を行う場合があります。 また当ファンドは、ファンド資金の流出等に伴う組入れ比率やキャッシュ・ポジションの調整、現物資産の流動性や取引コスト等を勘案した場合の代替など、ファンドの効率的な運用に資することを目的として、株価指数先物取引、債券先物取引を行っております。	当ファンドが運用する金融商品の種類は、有価証券、デリバティブ取引、コール・ローン等の金銭債権及び金銭債務であり、有価証券の内容は「重要な会計方針に係る事項に関する注記」に記載しております。これらは、株価変動リスク、為替変動リスク、金利変動リスクなどの市場リスク、信用リスク、及び流動性リスクに晒されております。 当ファンドは為替変動リスクの低減を図ることに限定せず、為替予約取引及び直物為替先渡取引を行う場合があります。 また当ファンドは、ファンド資金の流出等に伴う組入れ比率やキャッシュ・ポジションの調整、現物資産の流動性や取引コスト等を勘案した場合の代替など、ファンドの効率的な運用に資することを目的として、株価指数先物取引、債券先物取引、及び株価指数先物オプション取引を行っております。
3. 金融商品に係るリスク管理体制	運用部門におけるリサーチや投資判断において、運用リスクの管理に重点を置くプロセスを導入しています。さらに、これら運用プロセスから独立した部門が、運用制限・ガイドラインの遵守状況を含めたファンドの運用状況について随時モニタリングを行い、運用部門に対する牽制が機能する仕組みとしており、これらの体制によりファンド運用に関するリスクを管理しています。	同左

## 金融商品の時価等に関する事項

	[2022年 4月15日現在]	[2022年10月17日現在]
1. 計上額、時価及び差額	貸借対照表上の金融商品は原則としてすべて時価で評価しているため、貸借対照表計上額と時価との差額はありません。	同左
2. 時価の算定方法	<p>(1)有価証券 「重要な会計方針に係る事項に関する注記」に記載しております。</p> <p>(2)デリバティブ取引 「デリバティブ取引等に関する注記」に記載しております。</p> <p>(3)有価証券及びデリバティブ取引以外の金融商品 短期間で決済されるため、帳簿価額は時価と近似していることから、当該帳簿価額を時価としております。</p>	<p>(1)有価証券 同左</p> <p>(2)デリバティブ取引 同左</p> <p>(3)有価証券及びデリバティブ取引以外の金融商品 同左</p>
3. 金融商品の時価等に関する事項の補足説明	<p>金融商品の時価の算定においては一定の前提条件等を採用しているため、異なる前提条件等によった場合、当該価額が異なることもあります。</p> <p>また、デリバティブ取引に関する契約額等は、あくまでもデリバティブ取引における名目的な契約額または計算上の想定元本であり、当該金額自体がデリバティブ取引のリスクの大きさを示すものではありません。</p>	同左

## (有価証券に関する注記)

(2022年 4月15日現在)

## 売買目的有価証券

種類	当計算期間の損益に含まれた評価差額
国債証券	167,356,946円
投資信託受益証券	209,666,255円
投資証券	6,980,856円
合計	384,004,057円

(2022年10月17日現在)

## 売買目的有価証券

種類	当計算期間の損益に含まれた評価差額
国債証券	132,020,686円



投資信託受益証券	292,775,810円
合計	424,796,496円

注)当計算期間の損益に含まれた評価差額は、親投資信託の期首日からシュローダーYENターゲット(年2回決算型)の期末日までの期間に対応する金額であります。

(デリバティブ取引等に関する注記)

取引の時価等に関する事項

株式関連

(2022年4月15日現在)

(単位:円)

区分	種類	契約額等		時価	評価損益
			うち1年超		
市場取引	株価指数先物取引				
	買建	248,437,859	-	262,098,467	13,660,608
	売建	210,016,063	-	209,760,132	255,931
	合計	458,453,922	-	471,858,599	13,916,539

(2022年10月17日現在)

(単位:円)

区分	種類	契約額等		時価	評価損益
			うち1年超		
市場取引	株価指数先物取引				
	買建	472,525,683	-	434,982,825	37,542,858
	売建	47,251,238	-	45,415,467	1,835,771
	株価指数先物オプション取引				
	買建				
	ブット	534,996,000	-	24,929,327	8,826,206
		(16,103,121)			
	合計	1,054,772,921	-	505,327,619	26,880,881

(注)A.株価指数先物取引

## 1. 時価の算定方法

株価指数先物取引の時価については、以下のように評価しております。

原則として本報告書における計算期間末日に知りうる直近の日の主たる取引所の発表する清算値段又は最終相場で評価しております。このような時価が発表されていない場合には同計算期間末日に最も近い最終相場や気配値等、原則に準ずる方法で評価しております。

2. 株価指数先物取引の残高は契約額ベースで表示しております。

3. 契約額等には手数料相当額を含んでおりません。

4. 契約額等及び時価の合計欄の金額は各々の合計金額であります。

5. 計算期間末日のわが国の対顧客電信売買相場の仲値により邦貨換算しております。

## B. 株価指数先物オプション取引

## 1. 時価の算定方法

株価指数先物オプション取引の時価については、以下のように評価しております。原則として本報告書における計算期間末日に知りうる直近の日の主たる取引所の発表する清算値段又は最終相場で評価しております。このような時価が発表されていない場合には同計算期間末日に最も近い最終相場や気配値等、原則に準ずる方法で評価しております。

2. 株価指数先物オプション取引の残高は契約額ベースで表示しております。

3. 契約額等のうち、（ ）内はオプション料であります。

4. 契約額等及び時価の合計欄の金額は各々の合計金額であります。

5. 計算期間末日のわが国の対顧客電信売買相場の仲値により邦貨換算しております。

## 債券関連

（2022年 4月15日現在）

（単位：円）

区分	種類	契約額等		時価	評価損益
			うち1年超		
市場取引	債券先物取引				
	買建	327,404,910	-	328,356,643	951,733
	売建	144,192,120	-	136,408,516	7,783,604
	合計	471,597,030	-	464,765,159	8,735,337

（2022年10月17日現在）

（単位：円）

区分	種類	契約額等		時価	評価損益
			うち1年超		
市場取引	債券先物取引				
	買建	446,630,095	-	428,275,434	18,354,661

	売建	593,696,951	-	558,801,465	34,895,486
	合計	1,040,327,046	-	987,076,899	16,540,825

## (注) 時価の算定方法

- 債券先物取引の時価については、以下のように評価しております。  
原則として本報告書における計算期間末日に知りうる直近の日の主たる取引所の発表する清算値段又は最終相場で評価しております。このような時価が発表されていない場合には同計算期間末日に最も近い最終相場や気配値等、原則に準ずる方法で評価しております。
- 債券先物取引の残高は契約額ベースで表示しております。
- 契約額等には手数料相当額を含んでおりません。
- 契約額等及び時価の合計欄の金額は各々の合計金額であります。
- 計算期間末日のわが国の対顧客電信売買相場の仲値により邦貨換算しております。

## 通貨関連

(2022年 4月15日現在)

(単位：円)

区分	種類	契約額等	うち1年超	時価	評価損益
市場取引以外の取引	為替予約取引				
	買建	2,230,603,449	-	2,381,364,025	150,760,576
	米ドル	529,435,582	-	563,051,599	33,616,017
	メキシコペソ	120,199,467	-	134,964,100	14,764,633
	ユーロ	573,630,363	-	598,948,766	25,318,403
	英ポンド	151,488,482	-	153,256,560	1,768,078
	スイスフラン	326,024,105	-	348,766,600	22,742,495
	オーストラリアドル	248,069,973	-	271,094,900	23,024,927
	ニュージーランドドル	144,820,517	-	162,375,900	17,555,383
	シンガポールドル	136,934,960	-	148,905,600	11,970,640
	売建	7,177,602,449	-	7,751,769,003	574,166,554
	米ドル	2,924,632,096	-	3,194,722,510	270,090,414
	カナダドル	715,996,408	-	788,976,330	72,979,922
	ユーロ	1,982,837,615	-	2,071,236,949	88,399,334
	英ポンド	145,303,200	-	153,256,560	7,953,360
	スイスフラン	324,740,000	-	348,766,600	24,026,600
	スウェーデンクローナ	25,274,962	-	27,162,500	1,887,538

	オーストラリアドル	677,749,387	-	765,702,871	87,953,484
	ニュージーランドドル	213,582,501	-	219,036,543	5,454,042
	香港ドル	59,250,780	-	64,750,140	5,499,360
	中国オフショア元	108,235,500	-	118,158,000	9,922,500
	合計	9,408,205,898	-	10,133,133,028	423,405,978

(2022年10月17日現在)

(単位：円)

区分	種類	契約額等	うち1年超	時価	評価損益
市場取引以外の取引	為替予約取引				
	買建	1,396,388,111	-	1,432,068,915	35,680,804
	米ドル	450,710,472	-	474,067,495	23,357,023
	ユーロ	263,355,371	-	274,762,610	11,407,239
	チェココルナ	57,979,857	-	58,427,000	447,143
	ハンガリーフォリント	57,962,638	-	56,396,340	1,566,298
	ポーランドズロチ	57,133,005	-	56,188,510	944,495
	ニュージーランドドル	169,423,364	-	164,669,400	4,753,964
	シンガポールドル	221,501,093	-	228,393,660	6,892,567
	中国オフショア元	118,322,311	-	119,163,900	841,589
	売建	6,057,670,117	-	6,349,942,135	292,272,018
	米ドル	2,595,207,794	-	2,796,331,954	201,124,160
	カナダドル	666,784,626	-	679,697,016	12,912,390
	ユーロ	1,603,191,466	-	1,686,174,754	82,983,288
	スウェーデンクローナ	26,498,695	-	26,930,645	431,950
	オーストラリアドル	563,282,647	-	551,344,498	11,938,149
	ニュージーランドドル	226,812,484	-	219,257,306	7,555,178
	香港ドル	69,828,445	-	75,859,812	6,031,367
	中国オフショア元	306,063,960	-	314,346,150	8,282,190
		合計	7,454,058,228	-	7,782,011,050

## （注）時価の算定方法

1. 計算期間末日に対顧客先物売買相場の仲値が発表されている外貨については、以下のように評価しております。

計算期間末日において為替予約の受渡日(以下「当該日」という)の対顧客先物売買相場の仲値が発表されている場合は、当該為替予約は当該仲値で評価しております。

計算期間末日において当該日の対顧客先物売買相場の仲値が発表されていない場合は以下の方法によって評価しております。

- ・ 計算期間末日に当該日を超える対顧客先物売買相場が発表されている場合には、発表されている先物相場のうち当該日に最も近い前後二つの先物相場の仲値をもとに計算したレートにより評価しております。
- ・ 計算期間末日に当該日を超える対顧客先物売買相場が発表されていない場合には、当該日に最も近い発表されている対顧客先物売買相場の仲値により評価しております。

2. 計算期間末日に対顧客先物売買相場の仲値が発表されていない外貨については、計算期間末日の対顧客電信売買相場の仲値により評価しております。

3. 換算において円未満の端数は切り捨てております。

4. 上記の算定方法にて、適正な時価と認定できない事由が認められた場合は、投資信託委託会社が忠実義務に基づいて合理的な事由をもって時価と認めた価額で評価しております。

（2022年 4月15日現在）

（単位：円）

区分	種類	契約額等		時価	評価損益
			うち1年超		
市場取引以外の取引	直物為替先渡取引				
	買建	41,612,609	-	41,231,371	381,238
	インドルピー	41,612,609	-	41,231,371	381,238
	売建	257,021,000	-	269,286,564	12,265,564
	台湾ドル	257,021,000	-	269,286,564	12,265,564
	合計	298,633,609	-	310,517,935	12,646,802

（2022年10月17日現在）

（単位：円）

区分	種類	契約額等		時価	評価損益
			うち1年超		
市場取引以外の取引	直物為替先渡取引				
	買建	46,133,262	-	44,928,518	1,204,744
	インドルピー	46,133,262	-	44,928,518	1,204,744
	売建	281,486,200	-	286,666,759	5,180,559
	台湾ドル	281,486,200	-	286,666,759	5,180,559

合計	327,619,462	-	331,595,277	6,385,303
----	-------------	---	-------------	-----------

## (注) 時価の算定方法

1. 価格情報会社が計算日の対顧客相場の仲値を基準として計算し、提供する価額により評価しております。
2. 直物為替先渡取引の残高は、契約額ベースで表示しております。

## (関連当事者との取引に関する注記)

該当事項はありません。

## (1口当たり情報に関する注記)

	[2022年 4月15日現在]	[2022年10月17日現在]
1口当たり純資産額	1.1381円	1.0649円
(1万口当たり純資産額)	(11,381円)	(10,649円)

## 附属明細表

## 第1 有価証券明細表

## (1) 株式

該当事項はありません。

## (2) 株式以外の有価証券

種類	通貨	銘柄	券面総額	評価額	備考	
国債証券	日本円	第3 4 7 回利付国債(10年)	57,200,000	57,292,664		
	日本円	小計	57,200,000	57,292,664		
	米ドル	US 0%	10/08/23	1,000,000.00	966,340.00	
		US 0%	15/06/23	1,900,000.00	1,850,791.52	
		US 0%	23/02/23	1,700,000.00	1,677,339.00	
		US 2.375%	15/05/51	850,000.00	610,804.64	
		US 2.625%	15/04/25	1,000,000.00	955,468.70	
		US 4.5%	15/02/36	690,200.00	732,703.89	
	米ドル	小計	7,140,200.00	6,793,447.75	(1,009,574,270)	

カナダドル	CANADA 2.25% 01/06/29	1,332,000.00	1,234,465.63		
	CANADA 2.5% 01/06/24	4,944,000.00	4,818,516.33		
カナダドル 小計		6,276,000.00	6,052,981.96	(649,303,374)	
ユーロ	FRANCE 3.5% 25/04/26	385,000.00	400,761.13		
	ITALY 0% 30/01/24	3,600,000.00	3,476,028.96		
	ITALY 3.75% 01/09/24	1,398,000.00	1,417,159.59		
	SPAIN 4.65% 25/07/30	1,400,000.00	1,486,107.00		
ユーロ 小計		6,783,000.00	6,780,056.68	(981,684,406)	
オーストラリアドル	AUSTRALIA 2.5% 21/05/30	3,488,000.00	3,168,538.96		
	AUSTRALIA 5.5% 21/04/23	740,000.00	749,033.62		
オーストラリアドル 小計		4,228,000.00	3,917,572.58	(361,827,003)	
ニュージーランドドル	NEWZEALAND 5.5% 15/04/23	550,000.00	553,513.67		
ニュージーランドドル 小計		550,000.00	553,513.67	(45,736,834)	
国債証券合計			3,105,418,551	(3,048,125,887)	
投資信託受 益証券	米ドル	ISHARES CHINA CNY BOND USD ETF	225,000	1,192,815.00	
		ISHARES IBOXX INV GRA CORPORATE BOND ETF	30,061	3,017,523.18	
		ISHARES JPM EM LOCAL CURRENCY ETF	35,273	1,131,205.11	
		ISHARES JPM USD ASIA CREDIT BOND ETF	59,790	512,998.20	
		ISHARES JPM USD EM BOND UCITS ETF	25,771	1,983,336.16	
		ISHARES MSCI AC FAR EAST X-JP ETF	22,000	907,500.00	
		ISHARES USD HIGH YIELD CORP BOND UCITS	7,873	691,013.21	
		VANGUARD MORTGAGE-BACKED SEC ETF	26,909	1,185,879.63	
		VANGUARD TOT WORLD STK ETF	13,333	1,049,040.44	
米ドル 小計		446,010	11,671,310.93	(1,734,473,517)	
ユーロ	SPDR BBG HIGH YIELD ETF	2,000	94,040.00		

ユーロ 小計		2,000	94,040.00 (13,616,051)
英ポンド	VANGUARD FTSE 100 UCITS ETF	4,309	129,183.82
英ポンド 小計		4,309	129,183.82 (21,547,861)
投資信託受益証券合計			1,769,637,429 (1,769,637,429)
合計			4,875,055,980 (4,817,763,316)

注) 1. 通貨種類毎の小計欄の( )内は、邦貨換算額であります。

2. 合計欄の金額は円で表示しております。また( )内の金額は外貨建有価証券の邦貨換算額の合計額であり、内数で表示しております。

3. 投資信託受益証券における券面総額の数値は証券数を表示しております。

4. 外貨建有価証券の内訳

通貨	銘柄数	組入 時価比率	合計金額に 対する比率
米ドル	国債証券 6銘柄	36.8%	57.0%
	投資信託受益 証券 9銘柄	63.2%	
カナダドル	国債証券 2銘柄	100.0%	13.5%
ユーロ	国債証券 4銘柄	98.6%	20.7%
	投資信託受益 証券 1銘柄	1.4%	
英ポンド	投資信託受益 証券 1銘柄	100.0%	0.4%
オーストラリアドル	国債証券 2銘柄	100.0%	7.5%
ニュージーランドドル	国債証券 1銘柄	100.0%	0.9%

## 第2 信用取引契約残高明細表

該当事項はありません。

## 第3 デリバティブ取引及び為替予約取引の契約額等及び時価の状況表



「注記表（デリバティブ取引等に関する注記）」に記載しております。

## 2【ファンドの現況】

以下のファンドの現況は2022年10月31日現在です。

### 【シュローダーYENターゲット（年2回決算型）】

#### 【純資産額計算書】

資産総額	538,697,155円
負債総額	256,502円
純資産総額（ - ）	538,440,653円
発行済口数	572,362,541口
1口当たり純資産額（ / ）	0.9407円

（参考）

シュローダーYENターゲット・マザーファンド

#### 純資産額計算書

資産総額	6,004,433,658円
負債総額	390,000,693円
純資産総額（ - ）	5,614,432,965円
発行済口数	5,227,815,328口
1口当たり純資産額（ / ）	1.0740円

## 第4【内国投資信託受益証券事務の概要】

### （1）名義書換

受益者は、委託会社がやむを得ない事情などにより受益証券を発行する場合を除き、無記名式受益証券から記名式受益証券への変更の請求、記名式受益証券から無記名式受益証券への変更の請求を行なわないものとします。

### （2）受益者に対する特典

該当事項はありません。

### （3）譲渡制限の内容

譲渡制限はありません。

#### 受益権の譲渡

- ・受益者は、その保有する受益権を譲渡する場合には、当該受益者の譲渡の対象とする受益権が記載または記録されている振替口座簿に係る振替機関等に振替の申請をするものとします。
- ・前述の申請のある場合には、振替機関等は、当該譲渡に係る譲渡人の保有する受益権の口数の減少および譲受人の保有する受益権の口数の増加につき、その備える振替口座簿に記載または記録するものとします。ただし、振替機関等が振替先口座を開設したものでない場合には、譲受人の振替先口座を開設した他の振替機関等（当該他の振替機関等の上位機関を含みます。）に社債、株式等の振替に関する法律の規定にしたがい、譲受人の振替先口座に受益権の口数の増加の記載または記録が行なわれるよう通知するものとします。
- ・前述の振替について、委託会社は、当該受益者の譲渡の対象とする受益権が記載または記録されている

振替口座簿に係る振替機関等と譲受人の振替先口座を開設した振替機関等が異なる場合などにおいて、委託会社が必要と認めるときまたはやむを得ない事情があると判断したときは、振替停止日や振替停止期間を設けることができます。

#### 受益権の譲渡の対抗要件

受益権の譲渡は、振替口座簿への記載または記録によらなければ、委託会社および受託会社に対抗することができません。

#### (4) 受益証券の再発行

受益者は、委託会社がやむを得ない事情などにより受益証券を発行する場合を除き、受益証券の再発行の請求を行わないものとします。

#### (5) 受益権の再分割

委託会社は、受託会社と協議のうえ、社債、株式等の振替に関する法律に定めるところにしたがい、一定日現在の受益権を均等に再分割できるものとします。

#### (6) 質権口記載または記録の受益権の取扱いについて

振替機関等の振替口座簿の質権口に記載または記録されている受益権にかかる収益分配金の支払い、解約請求の受付、解約金および償還金の支払いなどについては、約款の規定によるほか、民法その他の法令などにしたがって取り扱われます。

### 第三部【委託会社等の情報】

#### 第1【委託会社等の概況】

##### 1【委託会社等の概況】

###### (1) 資本金の額

2022年10月末現在	資本金	490,000,000円
	発行可能株式総数	39,200株
	発行済株式総数	9,800株

過去5年間における主な資本金の増減  
該当事項はありません。

###### (2) 委託会社の機構（2022年10月末現在）

###### 経営体制

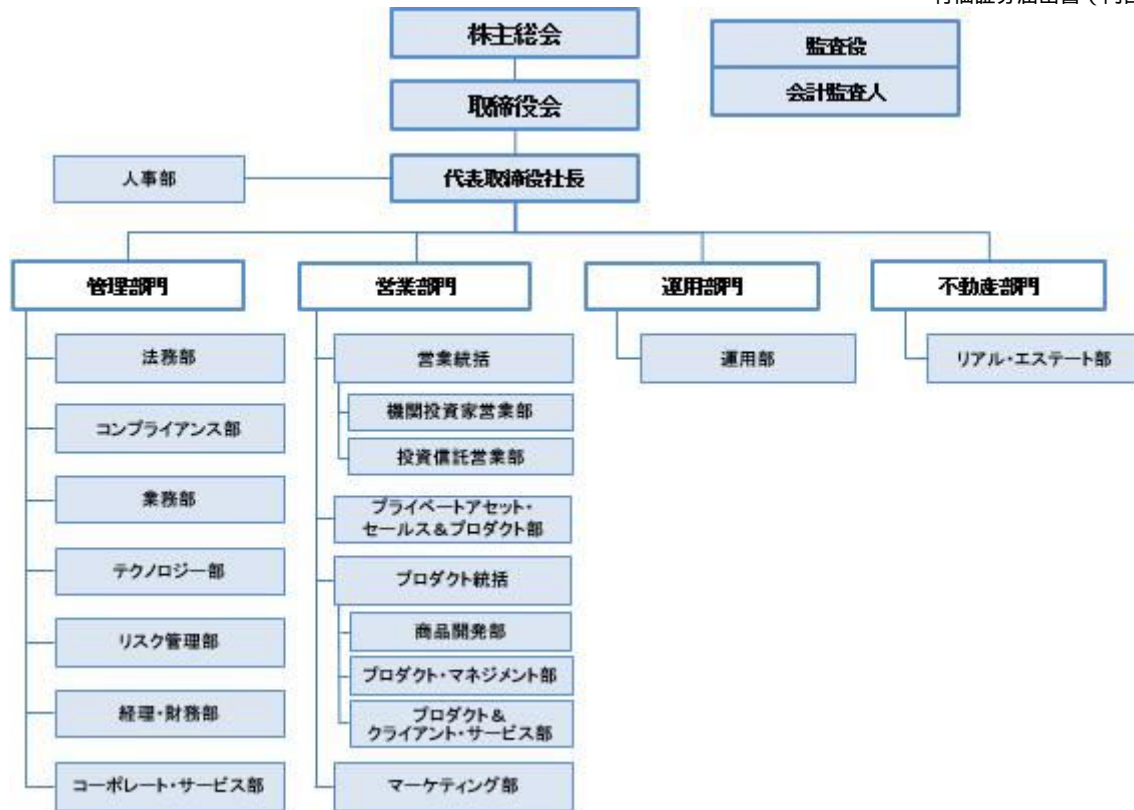
委託会社の業務執行等に関する意思決定機関としてある取締役会は、15名以内の取締役で構成されます。取締役の選任は株主総会において、議決権を行使することができる株主の議決権の3分の1以上を有する株主が出席し、その議決権の過半数をもってこれを行います。

取締役会はその決議をもって代表取締役1名以上を選任し、うち1名を代表取締役社長とします。また、取締役会はその決議をもって、取締役会長、取締役副会長、取締役最高経営責任者、取締役副社長、専務取締役および常務取締役を任命することができます。

取締役会はその決議をもって委託会社の経営に関するすべての重要事項、法令または定款によって定められた事項を決定します。

取締役会を招集するには、各取締役および監査役に対し、会日の少なくとも3日前までに招集通知を発しなければなりません。ただし、取締役および監査役全員の同意を得て、招集期間を短縮し、または招集手続を省略することができます。法令に別段の定めがある場合を除き、取締役会は取締役会長が招集し、議長となります。取締役会長に事故のある場合、あるいは取締役会長が任命されていない場合には、代表取締役の1名がこれに代わり、代表取締役のいずれにも事故のあるときには、予め取締役会の決議によって定められた順序に従って他の取締役がこの任にあたります。

委託会社の業務運営の組織体系は以下の通りです。



### 投資運用に関する意思決定プロセス

Plan (計画)	基本的な運用方針は、シュローダー・グループのエコノミスト・チームが提供するマクロリサーチ情報および各運用チームによる企業リサーチ、マーケット分析等の情報を踏まえ、各運用チームの銘柄選定会議およびポートフォリオ構築会議等の運用会議を経て決定されます。
Do (実行)	各運用チームのファンドマネジャーは、運用会議の議論内容等を踏まえ、運用基本方針および顧客毎の運用ガイドラインに従って、ポートフォリオを構築します。
See (検証)	プロダクト担当は月次でAladdinシステムに於いて、各ポートフォリオが個別の運用ガイドラインに抵触していないかの確認を行います。このプロセスは、運用チームから独立した、専任のインベストメント・リスク・チームによって管理され、その内容は四半期毎にリスク・コミッティー(株式ヘッドおよび債券ヘッドが主催)で承認されます。問題が生じた場合は、Schroder Investment Risk Framework[SIRF]にて議論されます。

## 2【事業の内容及び営業の概況】

当社は、「投資信託及び投資法人に関する法律」に定める投資信託委託会社として証券投資信託の設定を行うとともに、「金融商品取引法」に定める金融商品取引業者として証券投資信託の運用その他の投資運用業、投資助言・代理業、第二種金融商品取引業および付随業務を行っています。

2022年10月末現在、委託会社が運用する証券投資信託は以下のとおりです（ただし、親投資信託を除きます。）。

ファンドの種類	本数	純資産総額（円）
追加型株式投資信託	50	348,554,733,461

## 3【委託会社等の経理状況】

1. 当社の財務諸表は、「財務諸表等の用語、様式及び作成方法に関する規則」（昭和38年大蔵省令第59号）並びに同規則第2条の規定に基づき、「金融商品取引業等に関する内閣府令」（平成19年内閣府令第52号）に基づいて作成しております。

また、当社の中間財務諸表は、「中間財務諸表等の用語、様式及び作成方法に関する規則」(昭和52年大蔵省令第38号)並びに同規則第38条、第57条の規定に基づき、「金融商品取引業等に関する内閣府令」(平成19年内閣府令第52号)に基づいて作成しております。

なお、財務諸表及び中間財務諸表の金額については、千円未満の端数を切り捨てて記載しております。

2. 当社は、金融商品取引法第193条の2第1項の規定に基づき、第31期事業年度(2021年1月1日から2021年12月31日まで)の財務諸表について、EY新日本有限責任監査法人により監査を受けております。また、第32期事業年度の中間会計期間(2022年1月1日から2022年6月30日まで)の中間財務諸表について、EY新日本有限責任監査法人により中間監査を受けております。

(1)【貸借対照表】

	(単位：千円)	
	第30期 (2020年12月31日)	第31期 (2021年12月31日)
<b>資 産 の 部</b>		
<b>流 動 資 産</b>		
預金	1,534,103	1,740,189
前払費用	49,578	67,829
貸付金	642,500	1,500,000
未収入金	191,426	177,369
未収委託者報酬	661,082	746,309
未収運用受託報酬	930,143	1,037,501
未収還付法人税等	36,319	-
<b>流動資産合計</b>	<b>4,045,154</b>	<b>5,269,200</b>
<b>固 定 資 産</b>		
<b>有 形 固 定 資 産</b>		
建物附属設備(純額)	*1 14,618	15,313
器具備品(純額)	*1 37,439	55,400
<b>有形固定資産合計</b>	<b>52,057</b>	<b>70,714</b>
<b>無 形 固 定 資 産</b>		
電話加入権	3,699	3,699
ソフトウェア	2,192	1,210
<b>無形固定資産合計</b>	<b>5,892</b>	<b>4,910</b>
<b>投資その他の資産</b>		
投資有価証券	2,301	1,085
長期差入保証金	272,147	272,147
繰延税金資産	922,611	1,017,399
<b>投資その他の資産合計</b>	<b>1,197,060</b>	<b>1,290,633</b>
<b>固定資産合計</b>	<b>1,255,010</b>	<b>1,366,257</b>
<b>資 産 合 計</b>	<b>5,300,165</b>	<b>6,635,458</b>

(単位：千円)

	第30期 (2020年12月31日)	第31期 (2021年12月31日)
--	-----------------------	-----------------------

**負 債 の 部**

**流 動 負 債**

預り金	48,921	66,689
未払金		
未払手数料	198,476	243,885
その他未払金	1,590,190	1,990,577
未払費用	78,265	92,930
未払法人税等	-	275,221
未払消費税等	30,207	244,284
流動負債合計	1,946,060	2,913,589
固定負債		
長期未払金	503,570	486,785
退職給付引当金	908,080	946,443
役員退職慰労引当金	5,915	10,626
資産除去債務	56,736	57,530
固定負債合計	1,474,302	1,501,385
負債合計	3,420,362	4,414,975
純資産の部		
株主資本		
資本金	490,000	490,000
資本剰余金		
資本準備金	500,000	500,000
資本剰余金合計	500,000	500,000
利益剰余金		
その他利益剰余金		
繰越利益剰余金	889,697	1,230,450
利益剰余金合計	889,697	1,230,450
株主資本合計	1,879,697	2,220,450
評価・換算差額等		
その他有価証券評価差額金	104	32
評価・換算差額等合計	104	32
純資産合計	1,879,802	2,220,483
負債純資産合計	5,300,165	6,635,458

## (2) 【損益計算書】

	(単位：千円)			
	第30期		第31期	
	自	至	自	至
	2020年1月1日	2020年12月31日	2021年1月1日	2021年12月31日
営業収益				
委託者報酬	2,520,799		2,953,670	
運用受託報酬	3,145,290		4,767,185	
その他営業収益	1,658,573		1,740,945	
営業収益計	7,324,663		9,461,801	
営業費用				
支払手数料	739,677		887,265	
広告宣伝費	118,242		133,576	
調査費				
調査費	212,694		202,275	
委託調査費	1,261,593		2,335,933	
図書費	2,200		1,787	

事務委託費	296,291	289,667
営業雑経費		
通信費	24,042	21,229
印刷費	8,987	6,229
協会費	11,509	9,090
諸会費	4,983	5,174
営業費用計	2,680,221	3,892,229
一般管理費		
給料		
役員報酬	411,020	246,659
給料・手当	1,461,347	1,480,947
賞与	655,267	981,119
交際費	1,744	1,978
旅費交通費	9,376	3,096
租税公課	39,608	46,400
不動産賃借料	261,255	272,707
退職給付費用	103,991	123,199
役員退職慰労引当金繰入	13,641	4,711
法定福利費	186,076	205,260
固定資産減価償却費	17,045	19,405
諸経費	1,295,403	1,604,698
一般管理費計	4,455,781	4,990,185
営業利益（ 営業損失）	188,660	579,386
営業外収益		
受取利息	64	901
受取配当金	8	27
有価証券売却益	-	350
為替差益	15,700	-
雑益	2,865	2,583
営業外収益計	18,639	3,862
営業外費用		
為替差損	-	39,519
事務処理損失	-	2
雑損失	1,052	383
営業外費用計	1,052	39,904
経常利益（ 経常損失）	206,247	543,344
特別損失		
割増退職金等	61,288	7,683
固定資産除却損	-	28
特別損失計	61,288	7,712
税引前当期純利益	144,959	535,632
法人税、住民税及び事業税	85,880	292,348
法人税等調整額	23,505	94,788
法人税等合計	109,386	197,560
当期純利益（ 当期純損失）	35,572	338,072

### （ 3 ）【株主資本等変動計算書】

第30期（自 2020年1月1日 至 2020年12月31日）

（単位：千円）



	株主資本				評価・換算差額等 その他有価証券 評価差額金	純資産合計
	資本金	資本 剰余金	利益剰余金	株主資本 合計		
		資本 準備金	その他利益剰余金 繰越利益剰余金			
当期首残高	490,000	500,000	1,221,625	2,211,625	0	2,211,625
当期変動額						
剰余金の配当			367,500	367,500		367,500
当期純利益			35,572	35,572		35,572
株主資本以外の項目の 当期変動額（純額）					104	104
当期変動額合計	-	-	331,927	331,927	104	331,822
当期末残高	490,000	500,000	889,697	1,879,697	104	1,879,802

第31期（自 2021年1月1日 至 2021年12月31日）

（単位：千円）

	株主資本				評価・換算差額等 その他有価証券 評価差額金	純資産合計
	資本金	資本 剰余金	利益剰余金	株主資本 合計		
		資本 準備金	その他利益剰余金 繰越利益剰余金			
当期首残高	490,000	500,000	889,697	1,879,697	104	1,879,802
誤謬の訂正による累積的影響 額			2,680	2,680		2,680
修正再表示後の期首残高	490,000	500,000	892,378	1,882,378	104	1,882,483
当期変動額						
剰余金の配当						
当期純利益			338,072	338,072		338,072
株主資本以外の項目の 当期変動額（純額）					72	72
当期変動額合計	-	-	338,072	338,072	72	337,999
当期末残高	490,000	500,000	1,230,450	2,220,450	32	2,220,483

## 重要な会計方針

項 目	第31期	
	自	至
1. 有価証券の評価基準及び評価方法	2021年 1月 1日	2021年12月31日
	その他有価証券 時価のあるもの 当期末日の市場価格等に基づく時価法（評価差額は、全部純資産 直入法により処理し、売却原価は、移動平均法により算定）に よっております。	

2. 固定資産の減価償却の方法	<p>(1) 有形固定資産（リース資産を除く） 定率法によっております。ただし、2016年4月1日以降取得の建物附属設備については、定額法によっております。</p> <p>(2) 無形固定資産（リース資産を除く） 定額法によっております。ただし、ソフトウェア（自社利用分）については、社内における利用可能期間（5年）に基づく定額法によっております。</p>
3. 引当金の計上基準	<p>(1) 退職給付引当金 従業員の退職給付引当金及び退職給付費用の計算に、退職給付に係る当期末自己都合要支給額を退職給付債務とする方法を用いた簡便法を適用しております。</p> <p>(2) 役員退職慰労引当金 役員の退職慰労金の支出に備えるため、内規に基づく当期末要支給額を計上しております。</p>
4. 外貨建資産および負債の本邦通貨への換算基準	外貨建金銭債権債務は、期末日の直物為替相場により円貨に換算し、換算差額は損益として処理しております。
5. その他財務諸表作成のための基本となる重要な事項	消費税等の会計処理 消費税及び地方消費税の会計処理は、税抜方式によっております。

## 注記事項

## 重要な会計上の見積り

項 目	第31期 自 2021年 1月 1日 至 2021年12月31日
1. 繰延税金資産の回収可能性	<p>(1) 当事業年度の財務諸表に計上した金額 繰延税金資産（純額） 1,017百万円 （繰延税金負債と相殺前の金額は1,026百万円です。）</p> <p>(2) 識別した項目に係る重要な会計上の見積りの内容に関する情報</p> <p>算出方法 将来減算一時差異に対して、将来の収益力に基づく課税所得により繰延税金資産の回収可能性を判断しております。課税所得の見積りは、当期実績を基準としております。</p> <p>主要な仮定 課税所得の見積りに当たっては、翌期以降も当期と同水準の当期利益を計上可能との想定に基づき、更に確定済の新規契約からの収益及び費用を含めると共に、一時的で継続性の乏しい収益及び費用を除外して作成しております。</p> <p>翌事業年度の財務諸表に与える影響 課税所得の見積りの前提となっている翌期以降の利益水準について、市況の急激な悪化等により当期実績を大きく下回る場合に、繰延税金資産の回収可能性の判断に重要な影響を与えるリスクがあります。</p>

## 未適用の会計基準に関する注記

項 目	第31期
	自 2021年 1月 1日 至 2021年12月31日
<p>1. 収益認識に関する会計基準等 ・「収益認識に関する会計基準」(企業会計基準第29号 2020年3月31日) ・「収益認識に関する会計基準の適用指針」(企業会計基準適用指針第30号 2021年3月26日)</p>	<p>(1) 概要 収益認識に関する包括的な会計基準であります。収益は、次の5つのステップを適用し認識されます。 ステップ1: 顧客との契約を識別する。 ステップ2: 契約における履行義務を識別する。 ステップ3: 取引価格を算定する。 ステップ4: 契約における履行義務に取引価格を配分する。 ステップ5: 履行義務を充足した時に又は充足するにつれて収益を認識する。</p> <p>適用予定日 2022年12月期の期首より適用予定であります。</p> <p>当該会計基準等の適用による影響 「収益認識に関する会計基準」等の適用により、繰越利益剰余金の期首残高に与える重要な影響はありません。</p>
<p>2. 時価の算定に関する会計基準等 時価の算定に関する会計基準等 ・「時価の算定に関する会計基準」(企業会計基準第30号 2019年7月4日) ・「時価の算定に関する会計基準の適用指針」(企業会計基準適用指針第31号 2019年7月4日) ・「金融商品に関する会計基準」(企業会計基準第10号 2019年7月4日) ・「金融商品の時価等の開示に関する適用指針」(企業会計基準適用指針第19号 2020年3月31日)</p>	<p>(1) 概要 国際的な会計基準の定めとの比較可能性を向上させるため、「時価の算定に関する会計基準」及び「時価の算定に関する会計基準の適用指針(以下「時価算定会計基準等」という。)が開発され、時価の算定方法に関するガイダンス等が定められました。時価算定会計基準等は次の項目の時価に適用されます。</p> <p>・「金融商品に関する会計基準」における金融商品 また「金融商品の時価等の開示に関する適用指針」が改訂され、金融商品の時価のレベルごとの内訳等の注記事項が定められました。</p> <p>適用予定日 2022年12月期の期首より適用予定であります。</p> <p>当該会計基準等の適用による影響 影響額は、当財務諸表の作成時において評価中であります。</p>

## 表示方法の変更に関する注記

項 目	第31期
	自 2021年 1月 1日 至 2021年12月31日
1. 「会計上の見積りの開示に関する会計基準」の適用	<p>「会計上の見積りの開示に関する会計基準」(企業会計基準第31号 2020年3月31日)を当事業年度の年度末に係る財務諸表から適用し、財務諸表に重要な会計上の見積りに関する注記を記載しております。</p> <p>ただし、当該注記においては、当該会計基準第11項ただし書きに定める経過的な取扱いに従って、前事業年度に係る内容については記載していません。</p>

(誤謬の訂正関係に関する注記)

項 目	第31期 2021年12月31日現在
1. 誤謬の訂正関係	当事業年度において、過年度の不動産賃借料に係る誤謬の訂正を行いました。当該過年度の訂正にかかる累積的影響額は、当事業年度の期首の純資産額に反映されております。その結果、当事業年度の期首の利益剰余金が2,680千円増加しております。

## (貸借対照表関係)

第30期 2020年12月31日現在	第31期 2021年12月31日現在
*1 有形固定資産の減価償却累計額	*1 有形固定資産の減価償却累計額
建物附属設備 167,961千円	建物附属設備 169,650千円
器具備品 165,765千円	器具備品 163,768千円

## (株主資本等変動計算書関係)

第30期（自 2020年1月1日 至 2020年12月31日）

## 1. 発行済株式の種類及び総数に関する事項

	第30期事業年度 期首株式数	第30期事業年度 増加株式数	第30期事業年度 減少株式数	第30期事業年度 期末株式数
発行済株式				
普通株式	9,800株	-	-	9,800株
合計	9,800株	-	-	9,800株

## 2. 自己株式の種類及び株式数に関する事項

該当事項はありません。

## 3. 新株予約権及び自己新株予約権に関する事項

該当事項はありません。

## 4. 配当に関する事項

## (1) 配当金支払額

決議	株式の種類	配当金の総額 (千円)	1株当たり 配当額(円)	基準日	効力発生日
2020年 3月23日 定時株主総会	普通株式	245,000	25,000	2019年 12月31日	2020年 3月31日
2020年 9月28日 取締役会	普通株式	122,500	12,500	2020年 6月30日	2020年 9月30日

## (2) 基準日が当期に属する配当のうち、配当の効力発生日が翌期となるもの

該当事項はありません。

第31期（自 2021年1月1日 至 2021年12月31日）

## 1. 発行済株式の種類及び総数に関する事項

	第31期事業年度 期首株式数	第31期事業年度 増加株式数	第31期事業年度 減少株式数	第31期事業年度 期末株式数

発行済株式				
普通株式	9,800株	-	-	9,800株
合計	9,800株	-	-	9,800株

## 2. 自己株式の種類及び株式数に関する事項

該当事項はありません。

## 3. 新株予約権及び自己新株予約権に関する事項

該当事項はありません。

## 4. 配当に関する事項

## (1) 配当金支払額

該当事項はありません。

## (金融商品関係)

## 1. 金融商品の状況に関する事項

第30期 自 2020年 1月 1日 至 2020年12月31日	第31期 自 2021年 1月 1日 至 2021年12月31日
<p>(1) 金融商品に対する取組方針 当社は顧客の資産運用を行う上で、自己資金に関しても安全な運用を心掛けております。余剰資金は安全性の高い金融資産で運用し、また、デリバティブ取引等も行っておりません。</p> <p>(2) 金融商品の内容及びそのリスク 当座預金は、預金保険の対象であるため信用リスクはありません。 貸付金、営業債権である未収委託者報酬および未収運用受託報酬、未収入金については、顧客の信用リスクに晒されております。 未収入金、未収運用受託報酬、その他未払金および長期未払金の一部には、海外の関連会社との取引により生じた外貨建ての資産・負債を保有しているため、為替相場の変動による市場リスクに晒されております。</p>	<p>(1) 金融商品に対する取組方針 同左</p> <p>(2) 金融商品の内容及びそのリスク 同左</p>

<p>(3) 金融商品に係るリスク管理体制 信用リスク（取引先の契約不履行等に係るリスク）の管理</p> <p>預金に係る銀行の信用リスクに関しては、口座開設時及びその後も継続的に銀行の信用力を評価し、格付けの高い金融機関でのみ運用し、預金に係る信用リスクを管理しております。</p> <p>貸付金は海外の関連会社に対するものであり、期限前でも必要に応じて一部または全ての返済を要求できるという契約のため、回収が不能となるリスクは僅少であります。</p> <p>未収委託者報酬及び未収運用受託報酬は、投資信託または取引相手ごとに残高を管理し、当社が運用している資産の中から報酬を徴収するため、信用リスクは僅少であります。</p> <p>また、未収入金は、概ね、海外の関連会社との取引により生じたものであり、原則、翌月中に決済が行われる事により、回収が不能となるリスクは僅少であります。</p> <p>市場リスク（為替や金利等の変動リスク）の管理 外貨建ての債権債務に関する為替の変動リスクに関しては、個別の案件ごとに毎月残高照合等を行い、原則、翌月中に決済が行われる事により、リスクは僅少であります。</p> <p>流動性リスク（支払期日に支払いを実行できなくなるリスク）の管理 余剰資金はキャッシュフロー分析に基づき、関連会社への要求払い条件付き短期貸付で運用することにより、流動性リスクを管理しております。</p>	<p>(3) 金融商品に係るリスク管理体制 信用リスク（取引先の契約不履行等に係るリスク）の管理</p> <p style="text-align: center;">同左</p> <p>市場リスク（為替や金利等の変動リスク）の管理</p> <p style="text-align: center;">同左</p> <p>流動性リスク（支払期日に支払いを実行できなくなるリスク）の管理</p> <p style="text-align: center;">同左</p>
---	---

## 2. 金融商品の時価等に関する事項

第30期（2020年12月31日現在）における貸借対照表計上額、時価及びこれらの差額については、次のとおりであります。

（単位：千円）

	貸借対照表 計上額	時価	差額
(1) 預金	1,534,103	1,534,103	-
(2) 貸付金	642,500	642,500	-
(3) 未収入金	191,426	191,426	-
(4) 未収委託者報酬	661,082	661,082	-
(5) 未収運用受託報酬	930,143	930,143	-
資産計	3,959,255	3,959,255	-
(1) 未払手数料	198,476	198,476	-
(2) その他未払金	1,590,190	1,590,190	-
(3) 長期未払金	503,570	504,495	925
負債計	2,292,237	2,293,162	925

第31期（2021年12月31日現在）における貸借対照表計上額、時価及びこれらの差額については、次のとおりであります。

	貸借対照表 計上額	時価	差額
(1) 預金	1,740,189	1,740,189	-
(2) 貸付金	1,500,000	1,500,000	-
(3) 未収入金	177,369	177,369	-
(4) 未収委託者報酬	746,309	746,309	-
(5) 未収運用受託報酬	1,037,501	1,037,501	-
資産計	5,201,368	5,201,368	-
(1) 未払手数料	243,885	243,885	-
(2) その他未払金	1,987,942	1,987,942	-
(3) 長期未払金	486,785	487,420	635
負債計	2,718,612	2,719,247	635

## (注1) 金融商品の時価の算定方法並びに有価証券及びデリバティブ取引に関する事項

第30期 2020年12月31日現在	第31期 2021年12月31日現在
資産	資産
(1) 預金 預金はすべて短期であるため、時価は帳簿価額と近似していることから、当該帳簿価額によっております。	(1) 預金 同左
(2) 貸付金 貸付金はすべて短期であるため、時価は帳簿価額と近似していることから、当該帳簿価額によっております。	(2) 貸付金 同左
(3) 未収入金 未収入金は短期債権であるため、時価は帳簿価額と近似していることから、当該帳簿価額によっております。	(3) 未収入金 同左
(4) 未収委託者報酬 未収委託者報酬は短期債権であるため、時価は帳簿価額と近似していることから、当該帳簿価額によっております。	(4) 未収委託者報酬 同左
(5) 未収運用受託報酬 未収運用受託報酬は短期債権であるため、時価は帳簿価額と近似していることから、当該帳簿価額によっております。	(5) 未収運用受託報酬 同左
負債	負債
(1) 未払手数料 未払手数料は短期債務であるため、時価は帳簿価額と近似していることから、当該帳簿価額によっております。	(1) 未払手数料 同左

<p>(2) その他未払金 その他未払金は短期債務であるため、時価は帳簿価額と近似していることから、当該帳簿価額によっております。</p> <p>(3) 長期未払金 長期未払金の時価の算定は、合理的に見積りした支払予定時期に基づき、日本国債の利回りで割り引いた現在価値によっております。</p>	<p>(2) その他未払金 同左</p> <p>(3) 長期未払金 同左</p>
---	--

(注2) 金銭債権及び満期がある有価証券の決算日後の償還予定額

第30期（2020年12月31日現在）

（単位：千円）

	1年以内	1年超
預金	1,534,103	-
貸付金	642,500	-
未収入金	191,426	-
未収委託者報酬	661,082	-
未収運用受託報酬	930,143	-
合計	3,959,255	-

第31期（2021年12月31日現在）

（単位：千円）

	1年以内	1年超
預金	1,740,189	-
貸付金	1,500,000	-
未収入金	177,369	-
未収委託者報酬	746,309	-
未収運用受託報酬	1,037,501	-
合計	5,201,370	-

(注3) 社債、長期借入金、リース債務及びその他の有利子負債の決算日後の返済予定額

第30期（2020年12月31日現在）

該当事項はありません。

第31期（2021年12月31日現在）

該当事項はありません。

(有価証券関係)

1. その他有価証券

第30期（2020年12月31日現在）

（単位：千円）

区分	貸借対照表計上額	取得原価	差額
貸借対照表計上額が取得原価を超えるもの 証券投資信託受益証券	1,778	1,663	115
貸借対照表計上額が取得原価を超えないもの 証券投資信託受益証券	522	533	11
合計	2,301	2,197	104

第31期（2021年12月31日現在）

（単位：千円）

区分	貸借対照表計上額	取得原価	差額
貸借対照表計上額が取得原価を超えるもの 証券投資信託受益証券	680	642	38



貸借対照表計上額が取得原価を超えないもの 証券投資信託受益証券	405	411	6
合計	1,085	1,053	32

## 2. 事業年度中に売却したその他有価証券

第30期（自2020年1月1日至2020年12月31日）

財務諸表等規則第8条の7により記載を省略しております。

第31期（自2021年1月1日至2021年12月31日）

財務諸表等規則第8条の7により記載を省略しております。

## （退職給付関係）

第30期 自 2020年 1月 1日 至 2020年12月31日	第31期 自 2021年 1月 1日 至 2021年12月31日																																								
<p>1. 採用している退職給付制度の概要 当社は、従業員の退職給付に充てるため、退職一時金制度を採用しております。 当社が有する退職一時金制度では、簡便法により退職給付引当金及び退職給付費用を計算しており、給与と勤務期間に基づいた一時金を支給しております。</p> <p>2. 確定給付制度 (1)退職給付引当金の期首残高と期末残高の調整表</p> <table> <tr> <td>期首における退職給付引当金</td> <td>840,311千円</td> </tr> <tr> <td>退職給付費用</td> <td>103,991千円</td> </tr> <tr> <td>退職給付の支払額</td> <td>36,222千円</td> </tr> <tr> <td>期末における退職給付引当金</td> <td><u>908,080千円</u></td> </tr> </table> <p>(2)退職給付債務及び年金資産と貸借対照表に計上された前払年金費用及び退職給付引当金の調整表</p> <table> <tr> <td>積立型制度の退職給付債務</td> <td>-</td> </tr> <tr> <td>年金資産</td> <td>-</td> </tr> <tr> <td>非積立型制度の退職給付債務</td> <td>908,080千円</td> </tr> <tr> <td>貸借対照表に計上された負債と資産の純額</td> <td><u>908,080千円</u></td> </tr> <tr> <td>退職給付引当金</td> <td><u>908,080千円</u></td> </tr> <tr> <td>貸借対照表に計上された負債と資産の純額</td> <td><u>908,080千円</u></td> </tr> </table> <p>(3)退職給付に関連する損益 簡便法で計算した退職給付費用 103,991千円</p>	期首における退職給付引当金	840,311千円	退職給付費用	103,991千円	退職給付の支払額	36,222千円	期末における退職給付引当金	<u>908,080千円</u>	積立型制度の退職給付債務	-	年金資産	-	非積立型制度の退職給付債務	908,080千円	貸借対照表に計上された負債と資産の純額	<u>908,080千円</u>	退職給付引当金	<u>908,080千円</u>	貸借対照表に計上された負債と資産の純額	<u>908,080千円</u>	<p>1. 採用している退職給付制度の概要 同左</p> <p>2. 確定給付制度 (1)退職給付引当金の期首残高と期末残高の調整表</p> <table> <tr> <td>期首における退職給付引当金</td> <td>908,080千円</td> </tr> <tr> <td>退職給付費用</td> <td>123,199千円</td> </tr> <tr> <td>退職給付の支払額</td> <td>84,836千円</td> </tr> <tr> <td>期末における退職給付引当金</td> <td><u>946,443千円</u></td> </tr> </table> <p>(2)退職給付債務及び年金資産と貸借対照表に計上された前払年金費用及び退職給付引当金の調整表</p> <table> <tr> <td>積立型制度の退職給付債務</td> <td>-</td> </tr> <tr> <td>年金資産</td> <td>-</td> </tr> <tr> <td>非積立型制度の退職給付債務</td> <td>946,443千円</td> </tr> <tr> <td>貸借対照表に計上された負債と資産の純額</td> <td><u>946,443千円</u></td> </tr> <tr> <td>退職給付引当金</td> <td><u>946,443千円</u></td> </tr> <tr> <td>貸借対照表に計上された負債と資産の純額</td> <td><u>946,443千円</u></td> </tr> </table> <p>(3)退職給付に関連する損益 簡便法で計算した退職給付費用 123,199千円</p>	期首における退職給付引当金	908,080千円	退職給付費用	123,199千円	退職給付の支払額	84,836千円	期末における退職給付引当金	<u>946,443千円</u>	積立型制度の退職給付債務	-	年金資産	-	非積立型制度の退職給付債務	946,443千円	貸借対照表に計上された負債と資産の純額	<u>946,443千円</u>	退職給付引当金	<u>946,443千円</u>	貸借対照表に計上された負債と資産の純額	<u>946,443千円</u>
期首における退職給付引当金	840,311千円																																								
退職給付費用	103,991千円																																								
退職給付の支払額	36,222千円																																								
期末における退職給付引当金	<u>908,080千円</u>																																								
積立型制度の退職給付債務	-																																								
年金資産	-																																								
非積立型制度の退職給付債務	908,080千円																																								
貸借対照表に計上された負債と資産の純額	<u>908,080千円</u>																																								
退職給付引当金	<u>908,080千円</u>																																								
貸借対照表に計上された負債と資産の純額	<u>908,080千円</u>																																								
期首における退職給付引当金	908,080千円																																								
退職給付費用	123,199千円																																								
退職給付の支払額	84,836千円																																								
期末における退職給付引当金	<u>946,443千円</u>																																								
積立型制度の退職給付債務	-																																								
年金資産	-																																								
非積立型制度の退職給付債務	946,443千円																																								
貸借対照表に計上された負債と資産の純額	<u>946,443千円</u>																																								
退職給付引当金	<u>946,443千円</u>																																								
貸借対照表に計上された負債と資産の純額	<u>946,443千円</u>																																								

## （税効果会計関係）

第30期 自 2020年 1月 1日 至 2020年12月31日	第31期 自 2021年 1月 1日 至 2021年12月31日

1. 繰延税金資産発生の主な原因別内訳 繰延税金資産	(千円)	1. 繰延税金資産発生の主な原因別内訳 繰延税金資産	(千円)
未払費用否認	622,353	未払費用否認	697,786
退職給付引当金損金 算入限度超過額	278,054	退職給付引当金損金 算入限度超過額	289,800
役員退職慰労引当金否認	1,811	役員退職慰労引当金否認	3,253
資産除去債務	17,372	資産除去債務	17,372
その他	3,020	その他	9,185
繰延税金資産小計	922,611	繰延税金資産小計	1,017,399
評価性引当額	-	評価性引当額	-
繰延税金資産合計	922,611	繰延税金資産合計	1,017,399
繰延税金資産の純額	922,611	繰延税金資産の純額	1,017,399
2. 法定実効税率と税効果会計適用後の法人税等の負担率との間に重要な差異があるときの、当該差異の原因となった主要な項目別内訳		2. 法定実効税率と税効果会計適用後の法人税等の負担率との間に重要な差異があるときの、当該差異の原因となった主要な項目別内訳	
法定実効税率 (調整)	30.6%	法定実効税率 (調整)	30.6%
役員賞与等永久に損金 算入されない項目	61.2%	役員賞与等永久に損金 算入されない項目	11.1%
過年度法人税等	0.5%	その他	4.8%
その他	16.7%		
税効果会計適用後の 法人税等の負担率	75.5%	税効果会計適用後の 法人税等の負担率	36.9%

## (資産除去債務関係)

## 1. 資産除去債務のうち貸借対照表に計上しているもの

## (1) 当該資産除去債務の概要

当社は、本社事務所の賃借契約において、建物所有者との間で貸室賃貸借契約を締結しており、賃借期間終了時に原状回復する義務を有しているため、契約上の義務に関して資産除去債務を計上しております。

## (2) 当該資産除去債務の金額の算定方法

使用見込期間を10年間（建物附属設備の減価償却期間）と見積り、割引率は当該減価償却期間に見合う国債の流通利回り（1.4%）を使用して、資産除去債務の金額を計算しております。

## (3) 当該資産除去債務の総額の増減

(単位：千円)

	第30期		第31期	
	自	至	自	至
	2020年 1月 1日	2020年12月31日	2021年 1月 1日	2021年12月31日
期首残高		55,952		56,736
有形固定資産の取得に伴う増加額		-		-
その他増減額（は減少）		783		794
期末残高		56,736		57,530

## 2. 貸借対照表に計上しているもの以外の資産除去債務

該当事項はありません。

## (セグメント情報等)

## &lt;セグメント情報&gt;

当社は「投資信託及び投資法人に関する法律」に定める投資信託委託会社であり証券投資信託の設定を行うとともに「金融商品取引法」に定める金融商品取引業者としてその運用（投資運用業）を行っております。また「金融商品取引法」に定める投資助言・代理業を行っております。当社は、投資運用業及び投資助言・代理業にこれらの附帯業務を集約した単一セグメントを報告セグメントとしております。従いまして、開示対象となるセグメントはありませんので、記載を省略しております。

< 関連情報 >

第30期（自 2020年1月1日 至 2020年12月31日）

1. 製品およびサービスごとの情報

（単位：千円）

	投資信託業	投資顧問業	海外ファンド サービス	その他	合計
外部顧客への 営業収益	2,520,799	3,145,290	1,399,699	258,873	7,324,663

2. 地域ごとの情報

(1) 営業収益

（単位：千円）

日本	その他	合計
5,324,188	2,000,474	7,324,663

(注) 海外外部顧客からの営業収益のうち、損益計算書の営業収益の10%以上を占める地域はありません。

(2) 有形固定資産

本邦に所在している有形固定資産の金額が貸借対照表の有形固定資産の金額の90%を超えるため、地域ごとの有形固定資産の記載を省略しております。

3. 主要な顧客ごとの情報

外部顧客への営業収益のうち、損益計算書の営業収益の10%以上を占める相手先がないため、記載はありません。

< 報告セグメントごとの固定資産の減損損失に関する情報 >

該当事項はありません。

< 報告セグメントごとののれんの償却額及び未償却残高に関する情報 >

該当事項はありません。

< 報告セグメントごとの負ののれん発生益に関する情報 >

該当事項はありません。

第31期（自 2021年1月1日 至 2021年12月31日）

1. 製品およびサービスごとの情報

（単位：千円）

	投資信託業	投資顧問業	海外ファンド サービス	その他	合計
外部顧客への 営業収益	2,953,670	4,767,185	1,463,520	277,424	9,461,801

2. 地域ごとの情報

(1) 営業収益

（単位：千円）

日本	その他	合計
7,362,405	2,099,395	9,461,801

(注) 海外外部顧客からの営業収益のうち、損益計算書の営業収益の10%以上を占める地域はありません。

## (2) 有形固定資産

本邦に所在している有形固定資産の金額が貸借対照表の有形固定資産の金額の90%を超えるため、地域ごとの有形固定資産の記載を省略しております。

## 3. 主要な顧客ごとの情報

外部顧客への営業収益のうち、損益計算書の営業収益の10%以上を占める相手先については以下の通りです。

(単位：千円)

相手先	営業収益	関連するセグメント名
A社( )	1,695,115	投資運用及び投資助言・代理事業

( ) A社との間で守秘義務契約を負っているため、社名の公表は控えております。

## &lt; 報告セグメントごとの固定資産の減損損失に関する情報 &gt;

該当事項はありません。

## &lt; 報告セグメントごとののれんの償却額及び未償却残高に関する情報 &gt;

該当事項はありません。

## &lt; 報告セグメントごとの負ののれん発生益に関する情報 &gt;

該当事項はありません。

## (関連当事者との取引)

第30期（自 2020年1月1日 至 2020年12月31日）

## 1 関連当事者との取引

## (1) 親会社

(単位 千円)

種類	会社等の名称	所在地	資本金	事業の内容	議決権の所有(被所有)割合	関連当事者との関係	取引の内容	取引金額	科目	期末残高
親会社	シュローダー・インターナショナル・ホールディングス・リミテッド	イギリス、ロンドン市	425.5百万ポンド	持株会社	被所有 直接100%	当社への出資	剰余金の配当	367,500	-	-
最終親会社	シュローダー・ピーエルシー	イギリス、ロンドン市	282.5百万ポンド	持株会社	被所有 間接100%	当社の最終親会社	一般管理費(役員および従業員の賞与の負担金) (注1)	103,606	未払金(その他未払金)  長期未払金	106,895  156,744

取引条件及び取引条件の決定方針等

(注1) 当社の役員及び従業員への賞与の支払いの一部は、シュローダー・ピーエルシーより行われております。但し、これらの費用はシュローダー・ピーエルシーより当社に請求されるものであり、未払いの金額については、シュローダー・ピーエルシーに対する債務として処理しております。

## (2) 兄弟会社等

(単位 千円)

種類	会社等の名称	所在地	資本金	事業の内容	議決権の所有 (被所有) 割合	関連 当事者 との関係	取引の内容	取引金額	科目	期末残高
親会社 の 子会社 (注2)	シュローダー・ フィナンシャル・ サービスズ・リミ テッド	イギリス、 ロンドン市	61.6 百万 ポンド	資金 管理業	-	余資の 貸付等	資金の回収 (注5)	3,182,500	貸付金	642,500
							資金の貸付 (注5)	2,815,000		
							受取利息	64	未収入金	0
兄弟 会社 (注3)	シュローダー・イ ンベストメント・ マネージメント・ リミテッド	イギリス、 ロンドン市	155.0 百万 ポンド	投資 運用業	-	運用受託 契約の 再委任等	運用受託 報酬の受取 (注6)	37,329	未収運用 受託報酬	3,797
							サービス提供 業務報酬 の受取 (注7)	280,596	未収入金	43,220
							情報提供業務 報酬の受取 (注8)	154,845		
							役務提供業務 の対価の受取 (注8)	48,038		
							運用再委託報 酬の支払 (注6)	901,637	未払金 (その他 未払金)	176,391
							一般管理費 (諸経費)の 支払 (注8)	352,166		
兄弟 会社 の子会社 (注4)	シュローダー・イ ンベストメント・ マネージメント (ヨーロッパ)・ エス・エー	ルクセンブル ク	14.6 百万 ユーロ	資産 管理業	-	運用受託 契約の 再委任等	運用受託 報酬の受取 (注6)	1,068,371	未収運用 受託報酬	113,967
							サービス提供 業務報酬 の受取 (注7)	737,191	未収入金	85,441

							運用再委託 報酬の支払 (注6)	35,856	未払金 (その他 未払金)	2,893
--	--	--	--	--	--	--	------------------------	--------	---------------------	-------

- (注2) 当社の最終親会社であるシュローダー・ピーエルシーが、直接の子会社であるシュローダー・アドミニストレーション・リミテッド、及び、その直接の子会社であるシュローダー・フィナンシャル・ホールディングス・リミテッドを通して、シュローダー・フィナンシャル・サービスズ・リミテッドの議決権の100%を保有しております。
- (注3) 当社の親会社であるシュローダー・インターナショナル・ホールディングス・リミテッドが、シュローダー・インベストメント・マネージメント・リミテッドの議決権の100%を保有しております。
- (注4) 当社の兄弟会社であるシュローダー・インターナショナル・ファイナンス・ピー・ヴィーが、シュローダー・インベストメント・マネージメント(ヨーロッパ)・エス・エーの議決権の88%、シュローダー・インベストメント・マネージメント・リミテッドが12%を保有しております。
- (注5) 資金の貸付については、貸付利率は市場金利を勘案して利率を合理的に決定しており、返済期間は概ね3ヶ月であります。なお、担保は受け入れておりません。
- (注6) 各社間の運用受託報酬の收受については、各ファンドの契約毎に契約運用資産に対する各社の運用資産の割合に応じた一定の比率により決定しております。
- (注7) 各社間のサービス提供業務の報酬の收受については、各ファンドの契約毎に、グループ会社間の契約に基づき、一定の比率により決定しております。
- (注8) 情報提供業務・役務提供業務・調査費・その他営業費用及び一般管理費（諸経費）の報酬の收受については、当業務に関する支出を勘案して合理的な金額により行っております。

## 2 親会社又は重要な関連会社に関する注記

### (1) 親会社情報

シュローダー・ピーエルシー（最終親会社、ロンドン証券取引所に上場）

シュローダー・インターナショナル・ホールディングス・リミテッド（親会社、非上場）

### (2) 重要な関連会社の要約財務諸表

該当事項はありません。

第31期（自 2021年1月1日 至 2021年12月31日）

## 1 関連当事者との取引

### (1) 親会社

(単位 千円)

種類	会社等の名称	所在地	資本金	事業の内容	議決権の所有(被所有)割合	関連当事者との関係	取引の内容	取引金額	科目	期末残高
最終親会社	シュローダー・ピーエルシー	イギリス、ロンドン市	282.5百万ポンド	持株会社	被所有間接100%	当社の最終親会社	一般管理費（役員および従業員の賞与の負担金） (注1)	109,686	未払金 (その他未払金)  長期未払金	205,162  69,210

取引条件及び取引条件の決定方針等

- (注1) 当社の役員及び従業員への賞与の支払いの一部は、シュローダー・ピーエルシーより行われております。但し、これらの費用はシュローダー・ピーエルシーより当社に請求されるものであり、未払いの金額については、シュローダー・ピーエルシーに対する債務として処理しております。

### (2) 兄弟会社等

(単位 千円)

種類	会社等の名称	所在地	資本金	事業の内容	議決権の所有(被所有)割合	関連当事者との関係	取引の内容	取引金額	科目	期末残高
親会社の子会社 (注2)	シュローダー・フィナンシャル・サービスズ・リミテッド	イギリス、ロンドン市	61.6 百万 ポンド	資金 管理業	-	余資 の 貸付 等	資金の回収 (注6)	3,642,500	貸付金	1,500,000
							資金の貸付 (注6)	4,500,000		
							受取利息	901	未収入金	406
兄弟会社 (注3)	シュローダー・インベストメント・マネジメント・リミテッド	イギリス、ロンドン市	155.0 百万 ポンド	投資 運用業	-	運用 受託 契約 の 再委 任等	運用受託報酬の受取 (注7)	43,047	未収運用受託報酬	5,001
							サービス提供業務報酬の受取 (注8)	317,464	未収入金	54,863
							情報提供業務報酬の受取 (注9)	168,689		
							役務提供業務の対価の受取 (注9)	50,049		
							運用再委託報酬の支払 (注7)	1,849,157	未払金 (その他未払金)	234,940
							一般管理費(諸経費)の支払 (注9)	598,996		

兄弟会社 (注4)	シュローダー・インベストメント・マネージメント・(シンガポール)・リミテッド	シンガポール	50.7 百万 シンガ ポール ドル	投資 運用業	-	運用 受託 契約 の再 委 任、 業務 委託 等	運用受託報酬の受取 (注7)	63,894	未収運用 受託報酬	5,172
							サービス提供業務報酬の受取 (注8)	26,687	未収入金	1,914
							役務提供業務の対価の受取(注9)	6,246		
							運用再委託報酬の支払 (注7)	7,625	未払金 (その他 未払金)	91,965
							一般管理費(諸経費)の支払 (注9)	626,289		
兄弟会社の子会社 (注5)	シュローダー・インベストメント・マネージメント(ヨーロッパ)・エス・エー	ルクセンブルク	14.6 百万 ユーロ	資産 管理業	-	運用 受託 契約 の再 委 任等	運用受託報酬の受取 (注7)	1,076,484	未収運用 受託報酬	89,124
							サービス提供業務報酬の受取 (注8)	801,381	未収入金	72,805
							運用再委託報酬の支払 (注7)	37,650	未払金 (その他 未払金)	3,283

(注2) 当社の最終親会社であるシュローダー・ピエルシーが、直接の子会社であるシュローダー・アドミニストレーション・リミテッド、及び、その直接の子会社であるシュローダー・フィナンシャル・ホールディングス・リミテッドを通して、シュローダー・フィナンシャル・サービスズ・リミテッドの議決権の100%を保有しております。

(注3) 当社の親会社であるシュローダー・インターナショナル・ホールディングス・リミテッドが、シュローダー・インベストメント・マネージメント・リミテッドの議決権の100%を保有しております。

(注4) 当社の親会社であるシュローダー・インターナショナル・ホールディングス・リミテッドが、シュローダー・インベストメント・マネージメント・(シンガポール)・リミテッドの議決権の100%を保有しております。

(注5) 当社の兄弟会社であるシュローダー・インターナショナル・ファイナンス・ビー・ヴィーが、シュローダー・インベストメント・マネージメント(ヨーロッパ)・エス・エーの議決権の88%、シュローダー・インベストメント・マネージメント・リミテッドが



12%を保有しております。

- (注6) 資金の貸付については、貸付利率は市場金利を勘案して利率を合理的に決定しており、返済期間は概ね3ヶ月であります。なお、担保は受け入れておりません。
- (注7) 各社間の運用受託報酬の收受については、各ファンドの契約毎に契約運用資産に対する各社の運用資産の割合に応じた一定の比率により決定しております。
- (注8) 各社間のサービス提供業務の報酬の收受については、各ファンドの契約毎に、グループ会社間の契約に基づき、一定の比率により決定しております。
- (注9) 情報提供業務・役務提供業務・調査費・その他営業費用及び一般管理費（諸経費）の報酬の收受については、当業務に関する支出を勘案して合理的な金額により行っております。

## 2 親会社又は重要な関連会社に関する注記

### (1) 親会社情報

シュローダー・ピーエルシー（最終親会社、ロンドン証券取引所に上場）  
シュローダー・インターナショナル・ホールディングス・リミテッド（親会社、非上場）

### (2) 重要な関連会社の要約財務諸表

該当事項はありません。

### (1株当たり情報)

第30期 自 2020年 1月 1日 至 2020年12月31日		第31期 自 2021年 1月 1日 至 2021年12月31日	
1株当たり純資産額	191,816円54銭	1株当たり純資産額	226,579円90銭
1株当たり当期純利益	3,629円86銭	1株当たり当期純利益	34,497円17銭
なお、潜在株式調整後1株当たり当期純利益金額については、潜在株式が存在しないため記載しておりません。		なお、潜在株式調整後1株当たり当期純利益金額については、潜在株式が存在しないため記載しておりません。	
1株当たり当期純利益の算定上の基礎		1株当たり当期純利益の算定上の基礎	
損益計算書上の当期純利益	35,572千円	損益計算書上の当期純利益	338,072千円
普通株式に係る当期純利益	35,572千円	普通株式に係る当期純利益	338,072千円
普通株式に帰属しない金額の主要な内訳 該当事項はありません。		普通株式に帰属しない金額の主要な内訳 該当事項はありません。	
普通株式の期中平均株式数	9,800 株	普通株式の期中平均株式数	9,800 株

### (重要な後発事象)

該当事項はありません。

## 中間財務諸表

### (1) 中間貸借対照表

(単位：千円)

第32期 中間会計期間末

2022年6月30日

## 資産の部

### 流動資産

預金

767,652

前払費用

60,922

貸付金		1,304,000
未収入金		214,022
未収委託者報酬		700,875
未収運用受託報酬		557,654
未収還付消費税等	*2	314
流動資産合計		3,605,441
固定資産		
有形固定資産		
建物附属設備(純額)	*1	14,465
器具備品(純額)	*1	47,290
有形固定資産合計		61,756
無形固定資産		4,485
投資その他の資産		
投資有価証券		1,132
長期差入保証金		272,147
繰延税金資産		910,044
投資その他の資産合計		1,183,324
固定資産合計		1,249,566
資産合計		4,855,007

(単位：千円)

第32期 中間会計期間末  
2022年6月30日

## 負債の部

## 流動負債

預り金	63,789
未払金	1,058,301
未払費用	145,564
未払法人税等	22,265
賞与引当金	389,960
役員賞与引当金	79,730
流動負債合計	1,759,612

## 固定負債

長期未払金	332,866
退職給付引当金	999,975
役員退職慰労引当金	13,728
資産除去債務	57,931
固定負債合計	1,404,502

## 負債合計

3,164,114

## 純資産の部

## 株主資本

資本金	490,000
資本剰余金	
資本準備金	500,000
資本剰余金合計	500,000
利益剰余金	
その他利益剰余金	
繰越利益剰余金	700,814
利益剰余金合計	700,814
株主資本合計	1,690,814

## 評価・換算差額等

その他有価証券評価差額金	78
評価・換算差額等合計	78
純資産合計	1,690,893
負債純資産合計	4,855,007

## (2) 中間損益計算書

(単位：千円)

第32期 中間会計期間	
自 2022年1月 1日	
至 2022年6月30日	
営業収益	
委託者報酬	1,494,263
運用受託報酬	1,541,276
その他営業収益	851,134
営業収益計	3,886,673
営業費用及び一般管理費	*4 4,044,329
営業利益	157,656
営業外収益	*1 660
営業外費用	*2 31,617
経常利益	188,612
特別損失	*3 14,765
税引前中間純利益	203,378
法人税、住民税及び事業税	22,903
法人税等調整額	107,355
法人税等合計	130,258
中間純利益	333,636

## (3) 中間株主資本等変動計算書

第32期 中間会計期間（自 2022年1月1日 至 2022年6月30日）

(単位：千円)

	株主資本				評価・換算差額等 その他有価証券 評価差額金	純資産合計
	資本金	資本剰余金	利益剰余金	株主資本合計		
		資本準備金	その他利益剰余金 繰越利益剰余金			
当期首残高	490,000	500,000	1,230,450	2,220,450	32	2,220,483
当中間期変動額						
剰余金の配当			196,000	196,000		196,000
中間純利益			333,636	333,636		333,636
株主資本以外の項目の 当中間期変動額（純額）					46	46
当中間期変動額合計	-	-	529,636	529,636	46	529,589
当中間期末残高	490,000	500,000	700,814	1,690,814	78	1,690,893

## 重要な会計方針

項目	第32期中間会計期間 自 2022年1月 1日 至 2022年6月30日

1. 有価証券の評価基準及び評価方法	<p>その他有価証券 時価のあるもの 中間会計期間末日の市場価格等に基づく時価法（評価差額は、全部純資産直入法により処理し、売却原価は、移動平均法により算定）によっております。</p>
2. 固定資産の減価償却の方法	<p>(1) 有形固定資産（リース資産を除く） 定率法によっております。ただし、2016年4月1日以降取得の建物附属設備については、定額法によっております。</p> <p>(2) 無形固定資産（リース資産を除く） 定額法によっております。ただし、ソフトウェア（自社利用分）については、社内における利用可能期間（5年）に基づく定額法によっております。</p>
3. 引当金の計上基準	<p>(1) 賞与引当金 従業員に支給する賞与の支払いに備えるため、支給見込額に基づき中間会計期間に見合う分を計上しております。</p> <p>(2) 役員賞与引当金 役員に支給する賞与の支払いに備えるため、支給見込額に基づき中間会計期間に見合う分を計上しております。</p> <p>(3) 退職給付引当金 従業員の退職給付引当金及び退職給付費用の計算に、退職給付に係る当中間会計期間末自己都合要支給額を退職給付債務とする方法を用いた簡便法を適用しております。</p> <p>(4) 役員退職慰労引当金 役員の退職慰労金の支出に備えるため、内規に基づく当中間会計期間末要支給額を計上しております。</p>
4. 収益及び費用の計上基準	<p>(1) 委託者報酬 委託者報酬は、投資信託の日々の純資産価額に対する一定割合として認識され、契約期間にわたりサービスを提供するものであるため、日々の運用により履行義務が充足されると判断しており、投資信託の契約期間にわたり収益として認識しております。</p> <p>(2) 運用受託報酬 運用受託報酬は、投資一任契約または投資助言契約に基づき、契約期間にわたりサービスを提供するものであるため、日々の運用により履行義務が充足されると判断しており、投資一任契約または投資助言契約の契約期間にわたり収益として認識しております。</p> <p>(3) 成功報酬 成功報酬は、対象となる投資一任契約の特定のパフォーマンス目標を超過する運用益に対して一定割合を認識しており、成功報酬を受領する権利が確定した段階で収益として認識しております。</p> <p>(4) その他営業収益 その他営業収益は、関係会社との契約に基づき、日々のサービス提供により履行義務が充足されると判断しており、契約期間にわたり収益として認識しております。</p>

5. 外貨建資産および負債の本邦通貨への換算基準	外貨建金銭債権債務は、期末日の直物為替相場により円貨に換算し、換算差額は損益として処理しております。
--------------------------	--

## 会計方針の変更

項 目	第32期中間会計期間 自 2022年1月 1日 至 2022年6月30日
1. 収益認識に関する会計基準等	「収益認識に関する会計基準」（企業会計基準第29号 2020年3月31日）及び「収益認識に関する会計基準の適用指針」（企業会計基準適用指針第30号 2021年3月26日）を当中間会計期間の期首から適用し、約束した財又はサービスの支配が顧客に移転した時点で、当該財又はサービスと交換に受け取ると見込まれる金額で収益を認識することといたしました。なお、この変更による当中間財務諸表に与える影響はありません。
2. 時価の算定に関する会計基準等	「時価の算定に関する会計基準」（企業会計基準第30号 2019年7月4日）、「時価の算定に関する会計基準の適用指針」（企業会計基準適用指針第31号 2019年7月4日）、「金融商品に関する会計基準」（企業会計基準第10号 2019年7月4日）及び「金融商品の時価等の開示に関する適用指針」（企業会計基準適用指針第19号 2020年3月31日）を当中間会計期間の期首から適用し、時価算定会計基準第19項及び「金融商品に関する会計基準」（企業会計基準第10号 2019年7月4日）第44-2項に定める経過的な取扱いに従って、時価算定会計基準等が定める新たな会計方針を、将来にわたって適用しております。なお、この変更による当中間財務諸表に与える影響はありません。 また、「金融商品関係」注記において、金融商品の時価のレベルごとの内訳等に関する事項等の注記を行っております。

## 注 記 事 項

## （中間貸借対照表関係）

項 目	第32期中間会計期間末 2022年6月30日現在
*1. 有形固定資産の減価償却累計額	建物附属設備 170,498千円 器具備品 172,854千円
*2. 消費税等の取扱い	仮払消費税等及び仮受消費税等は相殺のうえ、未収還付消費税等として表示しております。

## （中間損益計算書関係）

項 目	第32期中間会計期間 自 2022年1月 1日 至 2022年6月30日
-----	--

*1. 営業外収益の主要項目	受取利息	638千円
*2. 営業外費用の主要項目	為替差損	31,617千円
*3. 特別損失の主要項目	割増退職金等	14,765千円
*4. 減価償却実施額	有形固定資産 無形固定資産	10,334千円 424千円

（中間株主資本等変動計算書関係）

第32期中間会計期間（自 2022年1月1日 至 2022年6月30日）

1. 発行済株式の種類及び総数に関する事項

	第32期事業年度 期首株式数	第32期中間会計 期間増加株式数	第32期中間会計 期間減少株式数	第32期中間会計 期間末株式数
発行済株式				
普通株式	9,800株	-	-	9,800株
合計	9,800株	-	-	9,800株

2. 自己株式の種類及び株式数に関する事項

該当事項はありません。

3. 新株予約権及び自己新株予約権に関する事項

該当事項はありません。

4. 配当に関する事項

(1) 配当金支払額

決議	株式の種類	配当金の総額 (千円)	1株当たり 配当額(円)	基準日	効力発生日
2022年 3月28日 定時株主総会	普通株式	196,000	20,000	2021年 12月31日	2022年 3月31日

(2) 基準日が当中間会計期間に属する配当のうち、配当の効力発生日が当中間会計期間末日後となるもの該当事項はありません。

（金融商品関係）

第32期中間会計期間末（2022年6月30日現在）

1. 金融商品の時価等に関する事項

2022年6月30日における中間貸借対照表計上額、時価及びこれらの差額は、次のとおりです。

なお、預金、貸付金、未収入金、未収委託者報酬、未収運用受託報酬及び未払金は、短期間で決済されるため時価が帳簿価格に近似するものであることから、注記を省略しております。

区分	中間貸借対照表 計上額	時価	差額
投資その他の資産 投資有価証券（*1）	1,132千円	1,132千円	-
長期未払金	332,866千円	333,230千円	363千円

## （\*1）投資有価証券に関する事項

投資信託は基準価額によっております。なお、投資有価証券における種類毎の中間貸借対照表計上額、取得原価及びこれらの差額は、次のとおりです。

区分	中間貸借対照表 計上額	取得原価	差額
中間貸借対照表計上額が取得原価を超えるもの 証券投資信託受益証券	634千円	542千円	92千円
中間貸借対照表計上額が取得原価を超えないもの 証券投資信託受益証券	497千円	511千円	13千円
合計	1,132千円	1,053千円	78千円

## 2. 金融商品の時価のレベルごとの内訳等に関する事項

金融商品の時価を、時価の算定に係るインプットの観察可能性及び重要性に応じて以下の3つのレベルに分類しております。

レベル1の時価： 同一の資産又は負債の活発な市場における無調整の相場価格により算定した時価

レベル2の時価： レベル1のインプット以外の直接又は間接的に観察可能なインプットを用いて算定した時価

レベル3の時価： 重要な観察できないインプットを使用して算定した時価

時価の算定に重要な影響を与えるインプットを複数使用している場合には、それらのインプットがそれぞれ属するレベルのうち、時価の算定における優先順位が最も低いレベルに分類しております。

## (1) 時価をもって中間貸借対照表計上額としている金融資産

区分	時価			
	レベル1	レベル2	レベル3	合計
投資その他の資産 投資有価証券 投資信託	-	-	-	-
資産計	-	-	-	-

「時価の算定に関する会計基準の適用指針」（企業会計基準適用指針第31号 2019年7月4日）第26号に従い、経過措置を適用した投資信託（中間貸借対照表計上額 投資有価証券1,132千円）は上表には含めておりません。

## (2) 時価をもって中間貸借対照表計上額としていない金融負債

区分	時価			
	レベル1	レベル2	レベル3	合計
固定負債 長期未払金	-	333,230千円	-	333,230千円
負債計	-	333,230千円	-	333,230千円

長期未払金の時価の算定は、合理的に見積りした支払予定時期に基づき、日本国債の利回りで割り引いた現在価値によっており、レベル2の時価に分類しております。なお、中間貸借対照表計上額における長期未払金の額は332,866千円です。

## （資産除去債務関係）

第32期中間会計期間末（2022年6月30日現在）

資産除去債務のうち中間貸借対照表に計上しているもの

当中間会計期間における当該資産除去債務の総額の増減

当事業年度期首残高	57,530千円
有形固定資産の取得に伴う増加額	- 千円
その他増減額（は減少）	400千円
当中間会計期間末残高	57,931千円

## （収益認識関係）

第32期中間会計期間（自 2022年1月1日 至 2022年6月30日）

## 1. 収益を分解した情報

当中間会計期間の収益の構成は次の通りです。

委託者報酬	1,494,263千円
運用受託報酬	1,476,807千円
その他営業収益	851,134千円
成功報酬（注）	64,468千円
合計	3,886,673千円

（注）成功報酬は、中間損益計算書において運用受託報酬に含めて表示しております。

2. 収益を理解するための基礎となる情報は「重要な会計方針 4. 収益及び費用の計上基準」に記載のとおりです。

## （セグメント情報等）

## &lt;セグメント情報&gt;

当社は「投資信託及び投資法人に関する法律」に定める投資信託委託会社であり証券投資信託の設定を行うとともに「金融商品取引法」に定める金融商品取引業者としてその運用（投資運用業）を行っております。また「金融商品取引法」に定める投資助言・代理業を行っております。当社は、投資運用業及び投資助言・代理業にこれらの附帯業務を集約した単一セグメントを報告セグメントとしております。

従いまして、開示対象となるセグメントはありませんので、記載を省略しております。

## &lt;関連情報&gt;

第32期中間会計期間（自 2022年1月1日 至 2022年6月30日）

## 1. 製品およびサービスごとの情報

（単位：千円）

	投資信託業	投資顧問業	海外ファンド サービス	その他	合計
外部顧客への 営業収益	1,494,263	1,541,276	694,589	156,545	3,886,673

## 2. 地域ごとの情報

## (1) 営業収益

（単位：千円）

日本	その他	合計
2,937,744	948,928	3,886,673

（注）海外外部顧客からの営業収益のうち、中間損益計算書の営業収益の10%以上を占める地域はありません



ん。

## (2) 有形固定資産

本邦に所在している有形固定資産の金額が中間貸借対照表の有形固定資産の金額の90%を超えるため、地域ごとの有形固定資産の記載を省略しております。

## 3. 主要な顧客ごとの情報

外部顧客への営業収益のうち、中間損益計算書の営業収益の10%以上を占める相手先がないため、記載はありません。

### < 報告セグメントごとの固定資産の減損損失に関する情報 >

第32期中間会計期間（自 2022年1月1日 至 2022年6月30日 ）

該当事項はありません。

### < 報告セグメントごとののれんの償却額及び未償却残高に関する情報 >

第32期中間会計期間（自 2022年1月1日 至 2022年6月30日 ）

該当事項はありません。

### < 報告セグメントごとの負ののれん発生益に関する情報 >

第32期中間会計期間（自 2022年1月1日 至 2022年6月30日 ）

該当事項はありません。

## ( 1 株当たり情報 )

	第32期中間会計期間 自 2022年1月 1日 至 2022年6月30日
1 株当たり純資産額	172,540円12銭
1 株当たり中間純損失	34,044円53銭
なお、潜在株式調整後1株当たり中間純利益金額については、潜在株式が存在しないため記載していません。	
1 株当たり中間純利益の算定上の基礎	
中間損益計算書上の中間純損失	333,636千円
普通株式に係る中間純損失	333,636千円
普通株主に帰属しない金額の主要な内訳	
該当事項はありません。	
普通株式の期中平均株式数	9,800株

## ( 重要な後発事象 )

該当事項はありません。

## 4 【利害関係人との取引制限】

委託会社は、「金融商品取引法」の定めるところにより、利害関係人との取引について、次に掲げる行為が禁止されています。

- ( 1 ) 自己またはその取締役もしくは執行役との間における取引を行なうことを内容とした運用を行なうこと（投資者の保護に欠け、もしくは取引の公正を害し、または金融商品取引業の信用を失墜させるおそれがないものとして内閣府令で定めるものを除きます。 ）。
- ( 2 ) 運用財産相互間において取引を行なうことを内容とした運用を行なうこと（投資者の保護に欠け、もしくは取引の公正を害し、または金融商品取引業の信用を失墜させるおそれがないものとして内閣府令で定めるものを除きます。 ）。

- (3) 通常の取引の条件と異なる条件であって取引の公正を害するおそれのある条件で、委託会社の親法人等（委託会社の総株主等の議決権の過半数を保有していることその他の当該金融商品取引業者と密接な関係を有する法人その他の団体として政令で定める要件に該当する者をいいます。以下(4)、(5)において同じ。）または子法人等（委託会社が総株主等の議決権の過半数を保有していることその他の当該金融商品取引業者と密接な関係を有する法人その他の団体として政令で定める要件に該当する者をいいます。以下同じ。）と有価証券の売買その他の取引または金融デリバティブ取引を行なうこと。
- (4) 委託会社の親法人等または子法人等の利益を図るため、その行なう投資運用業に関して運用の方針、運用財産の額もしくは市場の状況に照らして不必要な取引を行なうことを内容とした運用を行なうこと。
- (5) 上記(3)、(4)に掲げるもののほか、委託会社の親法人等または子法人等が関与する行為であって、投資者の保護に欠け、もしくは取引の公正を害し、または金融商品取引業の信用を失墜させるおそれのあるものとして内閣府令で定める行為。

## 5【その他】

- (1) 定款の変更  
委託会社の定款の変更に関しては、株主総会の決議が必要です。
- (2) 訴訟事件その他の重要事項  
委託会社に重要な影響を与えた事実、または与えると予想される訴訟事件などは発生していません。

## 第2【その他の関係法人の概況】

### 1【名称、資本金の額及び事業の内容】

#### (1) 受託会社

名 称	資本金の額 (2022年3月末現在)	事業の内容
三井住友信託銀行株式会社	342,037百万円	銀行法に基づき銀行業を営むとともに、金融機関の信託業務の兼営等に関する法律に基づき信託業務を営んでいます。

#### < 再信託受託会社の概要 >

名称 : 株式会社日本カストディ銀行  
 資本金の額 : 51,000百万円(2022年3月末現在)  
 事業の内容 : 銀行法に基づき銀行業を営むとともに、金融機関の信託業務の兼営等に関する法律に基づき信託業務を営んでいます。

再信託の目的 : 原信託契約にかかる信託業務の一部(信託財産の管理)を原信託受託者から再信託受託者(株式会社日本カストディ銀行)へ委託するため、原信託財産のすべてを再信託受託者へ移管することを目的とします。

#### (2) 販売会社

名 称	資本金の額 (2022年3月末現在)	事業の内容
池田泉州TT証券株式会社	1,250百万円	金融商品取引法に定める第一種金融商品取引業を営んでいます。
株式会社SBI証券	48,323百万円	
岡三にいがた証券株式会社	852百万円	
フィデリティ証券株式会社	11,757百万円	
松井証券株式会社	11,945百万円	
マネックス証券株式会社	12,200百万円	
楽天証券株式会社	17,495百万円	
ワイエム証券株式会社	1,270百万円	

株式会社千葉銀行	145,069百万円	銀行法に基づき銀行業を営んでいます。
----------	------------	--------------------

## (3) 投資顧問会社

名 称	資本金の額 (2021年12月末現在)	事業の内容
シュロダー・インベストメント・マネージメント(香港)リミテッド	20百万香港ドル	資産運用に関する業務を営んでいます。

## 2【関係業務の概要】

## (1) 受託会社

ファンドの信託財産に属する有価証券の管理・計算事務などを行いません。

## (2) 販売会社

日本におけるファンドの募集、解約、収益分配金および償還金の取扱いなどを行いません。

## (3) 投資顧問会社

委託会社から、マザーファンドの運用指図権限の委託を受け当該ファンドの運用(投資一任)を行いません。

## 3【資本関係】

## (1) 受託会社

該当事項はありません。

## (2) 販売会社

該当事項はありません。

## (3) 投資顧問会社

直接的な資本関係はありません。(2021年12月末現在)

## 第3【その他】

(1) 目論見書の別称として「投資信託説明書(交付目論見書)」または「投資信託説明書(請求目論見書)」という名称を使用します。

(2) 目論見書の表紙、表紙裏または裏表紙等に、以下を記載することがあります。

委託会社の金融商品取引業者登録番号および設立年月日

ファンドの基本的性格など

委託会社およびファンドのロゴ・マークや愛称、図案など

委託会社のホームページや携帯電話サイトのご案内など

目論見書の使用開始日

グループ会社全体の運用総額

シュロダー・グループのご紹介

(3) 目論見書の表紙または表紙裏に、以下の趣旨の文章の全部または一部を記載することがあります。

投資信託は、預金や保険契約とは異なり、預金保険機構および保険契約者保護機構の保護の対象ではない旨。また、銀行など登録金融機関で購入された場合、投資者保護基金の支払いの対象とはならない旨の記載。

投資信託は、元金および利回りが保証されているものではない旨の記載。

投資した資産の価値の減少を含むリスクは、投資信託を購入されたお客様が負う旨の記載。

「金融商品取引法第13条の規定に基づく目論見書である。」旨の記載。

「ご購入に際しては、目論見書の内容を十分にお読みください。」という趣旨の記載。

請求目論見書の入手方法(ホームページで閲覧、ダウンロードできるなど)についての記載。

請求目論見書は投資者の請求により販売会社から交付される旨および当該請求を行なった場合にはその旨の記録をしておくべきである旨の記載。

「約款が請求目論見書に掲載されている。」旨の記載。

商品内容に関して重大な変更を行なう場合には、投資信託及び投資法人に関する法律に基づき事前

に受益者の意向を確認する旨の記載。

投資信託の財産は受託会社において信託法に基づき分別管理されている旨の記載。

有価証券届出書の効力発生およびその確認方法に関する記載。

委託会社の情報として記載することが望ましい事項と判断する事項がある場合は、当該事項の記載。

- (4) 有価証券届出書本文「第一部 証券情報」、「第二部 ファンド情報」に記載の内容について、投資者の理解を助けるため、当該内容を説明した図表などを付加して目論見書の当該内容に関連する箇所に記載することがあります。
- (5) 目論見書に約款を掲載し、有価証券届出書本文「第二部 ファンド情報」中「第1 ファンドの状況」「2 投資方針」の詳細な内容につきましては、当該約款を参照する旨を記載することで、目論見書の内容の記載とすることがあります。
- (6) 投信評価機関、投信評価会社などによる評価を取得・使用することがあります。
- (7) 目論見書は電子媒体などとして使用されるほか、インターネットなどに掲載されることがあります。
- (8) 交付目論見書の投資リスクに、以下の趣旨の文章の全部または一部を記載することがあります。
- ファンドの取引に関して、金融商品取引法第37条の6の規定（いわゆるクーリング・オフ）の適用がない旨の記載。
- 投資信託は、預金や保険契約とは異なり、預金保険機構および保険契約者保護機構の保護の対象ではない旨。また、銀行など登録金融機関で購入された場合、投資者保護基金の支払いの対象とはならない旨の記載。
- 分配金は、投資信託の純資産から支払われるので、分配金が支払われると、その金額相当分、基準価額は下がる旨。分配金は、計算期間中に発生した運用収益を超えて支払われる場合がある旨。投資者のファンドの購入価額によっては、分配金の一部または全部が、実質的には元本の一部払戻しに相当する場合がある旨の記載。
- (9) 交付目論見書の手続・手数料等に、以下の趣旨の文章の全部または一部を記載することがあります。
- 当初元本額についての記載。
- 基準価額が日本経済新聞に掲載される旨および掲載略称。
- 所得税には、復興特別所得税が含まれる旨。

## 独立監査人の監査報告書

2022年3月18日

シュローダー・インベストメント・マネジメント株式会社

取締役会 御中

EY新日本有限責任監査法人  
東京事務所指定有限責任社員  
業務執行社員 公認会計士 櫻井 雄一郎指定有限責任社員  
業務執行社員 公認会計士 水永 真太郎

## 監査意見

当監査法人は、金融商品取引法第193条の2第1項の規定に基づく監査証明を行うため、「委託会社等の経理状況」に掲げられているシュローダー・インベストメント・マネジメント株式会社の2021年1月1日から2021年12月31日までの第31期事業年度の財務諸表、すなわち、貸借対照表、損益計算書、株主資本等変動計算書、重要な会計方針及びその他の注記について監査を行った。

当監査法人は、上記の財務諸表が、我が国において一般に公正妥当と認められる企業会計の基準に準拠して、シュローダー・インベストメント・マネジメント株式会社の2021年12月31日現在の財政状態及び同日をもって終了する事業年度の経営成績を、全ての重要な点において適正に表示しているものと認める。

## 監査意見の根拠

当監査法人は、我が国において一般に公正妥当と認められる監査の基準に準拠して監査を行った。監査の基準における当監査法人の責任は、「財務諸表監査における監査人の責任」に記載されている。当監査法人は、我が国における職業倫理に関する規定に従って、会社から独立しており、また、監査人としてのその他の倫理上の責任を果たしている。当監査法人は、意見表明の基礎となる十分かつ適切な監査証拠を入手したと判断している。

## 財務諸表に対する経営者及び監査役の責任

経営者の責任は、我が国において一般に公正妥当と認められる企業会計の基準に準拠して財務諸表を作成し適正に表示することにある。これには、不正又は誤謬による重要な虚偽表示のない財務諸表を作成し適正に表示するために経営者が必要と判断した内部統制を整備及び運用することが含まれる。

財務諸表を作成するに当たり、経営者は、継続企業の前提に基づき財務諸表を作成することが適切であるかどうかを評価し、我が国において一般に公正妥当と認められる企業会計の基準に基づいて継続企業に関する事項を開示する必要がある場合には当該事項を開示する責任がある。

監査役の責任は、財務報告プロセスの整備及び運用における取締役の職務の執行を監視することにある。

## 財務諸表監査における監査人の責任

監査人の責任は、監査人が実施した監査に基づいて、全体としての財務諸表に不正又は誤謬による重要な虚偽表示がないかどうかについて合理的な保証を得て、監査報告書において独立の立場から財務諸表に対する意見を表明することにある。虚偽表示は、不正又は誤謬により発生する可能性があり、個別に又は集計すると、財務諸表の利用者の意思決定に影響を与えると合理的に見込まれる場合に、重要性があると判断される。

監査人は、我が国において一般に公正妥当と認められる監査の基準に従って、監査の過程を通じて、職業的専門家としての判断を行い、職業的懐疑心を保持して以下を実施する。

- 不正又は誤謬による重要な虚偽表示リスクを識別し、評価する。また、重要な虚偽表示リスクに対応した監査手続を立案し、実施する。監査手続の選択及び適用は監査人の判断による。さらに、意見表明の基礎となる十分かつ適切な監査証拠を入手する。
- 財務諸表監査の目的は、内部統制の有効性について意見表明するためのものではないが、監査人は、リスク評価の実施に際して、状況に応じた適切な監査手続を立案するために、監査に関連する内部統制を検討する。
- 経営者が採用した会計方針及びその適用方法の適切性、並びに経営者によって行われた会計上の見積りの合理性及び関連する注記事項の妥当性を評価する。
- 経営者が継続企業を前提として財務諸表を作成することが適切であるかどうか、また、入手した監査証拠に基づき、継続企業の前提に重要な疑義を生じさせるような事象又は状況に関して重要な不確実性が認められるかどうか結論付け

る。継続企業の前提に関する重要な不確実性が認められる場合は、監査報告書において財務諸表の注記事項に注意を喚起すること、又は重要な不確実性に関する財務諸表の注記事項が適切でない場合は、財務諸表に対して除外事項付意見を表明することが求められている。監査人の結論は、監査報告書日までに入手した監査証拠に基づいているが、将来の事象や状況により、企業は継続企業として存続できなくなる可能性がある。

- ・ 財務諸表の表示及び注記事項が、我が国において一般に公正妥当と認められる企業会計の基準に準拠しているかどうかとともに、関連する注記事項を含めた財務諸表の表示、構成及び内容、並びに財務諸表が基礎となる取引や会計事象を適正に表示しているかどうかを評価する。

監査人は、監査役に対して、計画した監査の範囲とその実施時期、監査の実施過程で識別した内部統制の重要な不備を含む監査上の重要な発見事項、及び監査の基準で求められているその他の事項について報告を行う。

監査人は、監査役に対して、独立性についての我が国における職業倫理に関する規定を遵守したこと、並びに監査人の独立性に影響を与えると合理的に考えられる事項、及び阻害要因を除去又は軽減するためにセーフガードを講じている場合はその内容について報告を行う。

#### 利害関係

会社と当監査法人又は業務執行社員との間には、公認会計士法の規定により記載すべき利害関係はない。

以 上

---

(注)1. 上記の監査報告書の原本は当社（有価証券報告書提出会社）が別途保管しております。

2. X B R L データは監査の対象には含まれていません。

## 独立監査人の監査報告書

2022年12月21日

シュローダー・インベストメント・マネジメント株式会社  
取締役会御中

PwCあらた有限責任監査法人

東京事務所

指定有限責任社員	公認会計士	藪谷	峰
業務執行社員			
指定有限責任社員	公認会計士	西郷	篤
業務執行社員			

### 監査意見

当監査法人は、金融商品取引法第193条の2第1項の規定に基づく監査証明を行うため、「ファンドの経理状況」に掲げられているシュローダーYENターゲット（年2回決算型）の2022年4月16日から2022年10月17日までの計算期間の財務諸表、すなわち、貸借対照表、損益及び剰余金計算書、注記表並びに附属明細表について監査を行った。

当監査法人は、上記の財務諸表が、我が国において一般に公正妥当と認められる企業会計の基準に準拠して、シュローダーYENターゲット（年2回決算型）の2022年10月17日現在の信託財産の状態及び同日をもって終了する計算期間の損益の状況を、全ての重要な点において適正に表示しているものと認める。

### 監査意見の根拠

当監査法人は、我が国において一般に公正妥当と認められる監査の基準に準拠して監査を行った。監査の基準における当監査法人の責任は、「財務諸表監査における監査人の責任」に記載されている。当監査法人は、我が国における職業倫理に関する規定に従って、シュローダー・インベストメント・マネジメント株式会社及びファンドから独立しており、また、監査人としてのその他の倫理上の責任を果たしている。当監査法人は、意見表明の基礎となる十分かつ適切な監査証拠を入手したと判断している。

### その他の記載内容

その他の記載内容は、有価証券報告書及び有価証券届出書に含まれる情報のうち、財務諸表及びその監査報告書以外の情報である。経営者の責任は、その他の記載内容を作成し開示することにある。

当監査法人の財務諸表に対する監査意見の対象にはその他の記載内容は含まれておらず、当監査法人はその他の記載内容に対して意見を表明するものではない。

財務諸表監査における当監査法人の責任は、その他の記載内容を通読し、通読の過程において、その他の記載内容と財務諸表又は当監査法人が監査の過程で得た知識との間に重要な相違があるかどうかを検討すること、また、そのような重要な相違以外にその他の記載内容に重要な誤りの兆候があるかどうかを注意を払うことにある。

当監査法人は、実施した作業に基づき、その他の記載内容に重要な誤りがあると判断した場合には、その事実を報告することが求められている。

その他の記載内容に関して、当監査法人が報告すべき事項はない。

### 財務諸表に対する経営者の責任

経営者の責任は、我が国において一般に公正妥当と認められる企業会計の基準に準拠して財務諸表を作成し適正に表示することにある。これには、不正又は誤謬による重要な虚偽表示のない財務諸表を作成し適正に表示するために経営者が必要と判断した内部統制を整備及び運用することが含まれる。

財務諸表を作成するに当たり、経営者は、継続企業的前提に基づき財務諸表を作成することが適切であるかどうかを評価し、我が国において一般に公正妥当と認められる企業会計の基準に基づいて継続企業に関する事項を開示する必要がある場合には当該事項を開示する責任がある。

### 財務諸表監査における監査人の責任

監査人の責任は、監査人が実施した監査に基づいて、全体としての財務諸表に不正又は誤謬による重要な虚偽表示がないかどうかについて合理的な保証を得て、監査報告書において独立の立場から財務諸表に対する意見を表明することにある。虚偽表示は、不正又は誤謬により発生する可能性があり、個別に又は集計すると、財務諸表の利用者の意思決定に影響を与えると合理的に見込まれる場合に、重要性があると判断される。

監査人は、我が国において一般に公正妥当と認められる監査の基準に従って、監査の過程を通じて、職業的専門家としての判断を行い、職業的懐疑心を保持して以下を実施する。

- 不正又は誤謬による重要な虚偽表示リスクを識別し、評価する。また、重要な虚偽表示リスクに対応した監査手続を立案し、実施する。監査手続の選択及び適用は監査人の判断による。さらに、意見表明の基礎となる十分かつ適切な監査

証拠を入手する。

- ・ 財務諸表監査の目的は、内部統制の有効性について意見表明するためのものではないが、監査人は、リスク評価の実施に際して、状況に応じた適切な監査手続を立案するために、監査に関連する内部統制を検討する。
- ・ 経営者が採用した会計方針及びその適用方法の適切性、並びに経営者によって行われた会計上の見積りの合理性及び関連する注記事項の妥当性を評価する。
- ・ 経営者が継続企業を前提として財務諸表を作成することが適切であるかどうか、また、入手した監査証拠に基づき、継続企業の前提に重要な疑義を生じさせるような事象又は状況に関して重要な不確実性が認められるかどうか結論付ける。継続企業の前提に関する重要な不確実性が認められる場合は、監査報告書において財務諸表の注記事項に注意を喚起すること、又は重要な不確実性に関する財務諸表の注記事項が適切でない場合は、財務諸表に対して除外事項付意見を表明することが求められている。監査人の結論は、監査報告書日までに入手した監査証拠に基づいているが、将来の事象や状況により、ファンドは継続企業として存続できなくなる可能性がある。
- ・ 財務諸表の表示及び注記事項が、我が国において一般に公正妥当と認められる企業会計の基準に準拠しているかどうかとともに、関連する注記事項を含めた財務諸表の表示、構成及び内容、並びに財務諸表が基礎となる取引や会計事象を適正に表示しているかどうかを評価する。

監査人は、経営者に対して、計画した監査の範囲とその実施時期、監査の実施過程で識別した内部統制の重要な不備を含む監査上の重要な発見事項、及び監査の基準で求められているその他の事項について報告を行う。

#### 利害関係

シュローダー・インベストメント・マネジメント株式会社及びファンドと当監査法人又は業務執行社員との間には、公認会計士法の規定により記載すべき利害関係はない。

以 上

---

(注) 1 . 上記の監査報告書の原本は当社が別途保管しております。

2 . XBRLデータは監査の対象には含まれていません。



## 独立監査人の中間監査報告書

2022年9月27日

シュローダー・インベストメント・マネジメント株式会社

取締役会 御中

EY新日本有限責任監査法人  
東京事務所指定有限責任社員  
業務執行社員 公認会計士 櫻井 雄一郎指定有限責任社員  
業務執行社員 公認会計士 水永 真太郎

## 中間監査意見

当監査法人は、金融商品取引法第193条の2第1項の規定に基づく監査証明を行うため、「委託会社等の経理状況」に掲げられているシュローダー・インベストメント・マネジメント株式会社の2022年1月1日から2022年12月31日までの第32期事業年度の中間会計期間（2022年1月1日から2022年6月30日まで）に係る中間財務諸表、すなわち、中間貸借対照表、中間損益計算書、中間株主資本等変動計算書、重要な会計方針及びその他の注記について中間監査を行った。

当監査法人は、上記の中間財務諸表が、我が国において一般に公正妥当と認められる中間財務諸表の作成基準に準拠して、シュローダー・インベストメント・マネジメント株式会社の2022年6月30日現在の財政状態及び同日をもって終了する中間会計期間（2022年1月1日から2022年6月30日まで）の経営成績に関する有用な情報を表示しているものと認める。

## 中間監査意見の根拠

当監査法人は、我が国において一般に公正妥当と認められる中間監査の基準に準拠して中間監査を行った。中間監査の基準における当監査法人の責任は、「中間財務諸表監査における監査人の責任」に記載されている。当監査法人は、我が国における職業倫理に関する規定に従って、会社から独立しており、また、監査人としてのその他の倫理上の責任を果たしている。当監査法人は、中間監査の意見表明の基礎となる十分かつ適切な監査証拠を入手したと判断している。

## 中間財務諸表に対する経営者及び監査役の責任

経営者の責任は、我が国において一般に公正妥当と認められる中間財務諸表の作成基準に準拠して中間財務諸表を作成し有用な情報を表示することにある。これには、不正又は誤謬による重要な虚偽表示のない中間財務諸表を作成し有用な情報を表示するために経営者が必要と判断した内部統制を整備及び運用することが含まれる。

中間財務諸表を作成するに当たり、経営者は、継続企業的前提に基づき中間財務諸表を作成することが適切であるかどうかを評価し、我が国において一般に公正妥当と認められる中間財務諸表の作成基準に基づいて継続企業に関する事項を開示する必要がある場合には当該事項を開示する責任がある。

監査役の責任は、財務報告プロセスの整備及び運用における取締役の職務の執行を監視することにある。

## 中間財務諸表監査における監査人の責任

監査人の責任は、監査人が実施した中間監査に基づいて、全体として中間財務諸表の有用な情報の表示に関して投資者の判断を損なうような重要な虚偽表示がないかどうかの合理的な保証を得て、中間監査報告書において独立の立場から中間財務諸表に対する意見を表明することにある。虚偽表示は、不正又は誤謬により発生する可能性があり、個別に又は集計すると、中間財務諸表の利用者の意思決定に影響を与えると合理的に見込まれる場合に、重要性があると判断される。

監査人は、我が国において一般に公正妥当と認められる中間監査の基準に従って、中間監査の過程を通じて、職業的専門家としての判断を行い、職業的懐疑心を保持して以下を実施する。

- 不正又は誤謬による中間財務諸表の重要な虚偽表示リスクを識別し、評価する。また、重要な虚偽表示リスクに対応する中間監査手続を立案し、実施する。中間監査手続の選択及び適用は監査人の判断による。さらに、中間監査の意見表明の基礎となる十分かつ適切な監査証拠を入手する。なお、中間監査手続は、年度監査と比べて監査手続の一部が省略され、監査人の判断により、不正又は誤謬による中間財務諸表の重要な虚偽表示リスクの評価に基づいて、分析的手続等を中心とした監査手続に必要に応じて追加の監査手続が選択及び適用される。
- 中間財務諸表監査の目的は、内部統制の有効性について意見表明するためのものではないが、監査人は、リスク評価の実施に際して、状況に応じた適切な中間監査手続を立案するために、中間財務諸表の作成と有用な情報の表示に関連す

る内部統制を検討する。

- ・ 経営者が採用した会計方針及びその適用方法並びに経営者によって行われた会計上の見積りの合理性及び関連する注記事項の妥当性を評価する。
- ・ 経営者が継続企業を前提として中間財務諸表を作成することが適切であるかどうか、また、入手した監査証拠に基づき、継続企業の前提に重要な疑義を生じさせるような事象又は状況に関して重要な不確実性が認められるかどうか結論付ける。継続企業の前提に関する重要な不確実性が認められる場合は、中間監査報告書において中間財務諸表の注記事項に注意を喚起すること、又は重要な不確実性に関する中間財務諸表の注記事項が適切でない場合は、中間財務諸表に対して除外事項付意見を表明することが求められている。監査人の結論は、中間監査報告書日までに入手した監査証拠に基づいているが、将来の事象や状況により、企業は継続企業として存続できなくなる可能性がある。
- ・ 中間財務諸表の表示及び注記事項が、我が国において一般に公正妥当と認められる中間財務諸表の作成基準に準拠しているかどうかとともに、関連する注記事項を含めた中間財務諸表の表示、構成及び内容、並びに中間財務諸表が基礎となる取引や会計事象に関して有用な情報を表示しているかどうかを評価する。

監査人は、監査役に対して、計画した中間監査の範囲とその実施時期、中間監査の実施過程で識別した内部統制の重要な不備を含む中間監査上の重要な発見事項、及び中間監査の基準で求められているその他の事項について報告を行う。

監査人は、監査役に対して、独立性についての我が国における職業倫理に関する規定を遵守したこと、並びに監査人の独立性に影響を与えると合理的に考えられる事項、及び阻害要因を除去又は軽減するためにセーフガードを講じている場合はその内容について報告を行う。

#### 利害関係

会社と当監査法人又は業務執行社員との間には、公認会計士法の規定により記載すべき利害関係はない。

以 上

---

(注)1. 上記の中間監査報告書の原本は当社（有価証券報告書提出会社）が別途保管しております。

2. X B R L データは中間監査の対象には含まれていません。