【表紙】

【提出書類】	有価証券届出書
【提出先】	関東財務局長殿
【提出日】	2023年2月24日提出
【発行者名】	野村アセットマネジメント株式会社
【代表者の役職氏名】	ＣＥＯ兼代表取締役社長 小池　広靖
【本店の所在の場所】	東京都江東区豊洲二丁目２番１号
【事務連絡者氏名】	松井　秀仁
【電話番号】	03-6387-5000
【届出の対象とした募集（売出）内国投資信託受益証券に係るファンドの名称】	野村外国債券インデックスＢコース（野村ＳＭＡ・ＥＷ向け）
【届出の対象とした募集（売出）内国投資信託受益証券の金額】	2兆円を上限とします。
【縦覧に供する場所】	該当事項はありません。

第一部【証券情報】

（1）【ファンドの名称】

野村外国債券インデックス Bコース（野村SMA・EW向け）
（以下「ファンド」といいます。）

（2）【内国投資信託受益証券の形態等】

追加型証券投資信託・受益権(以下「受益権」といいます。)

■信用格付■

信用格付業者から提供され、もしくは閲覧に供された信用格付はありません。また、信用格付業者から提供され、もしくは閲覧に供される予定の信用格付はありません。

ファンドの受益権は、社債、株式等の振替に関する法律(「社振法」といいます。以下同じ。)の規定の適用を受け、受益権の帰属は、後述の「(11)振替機関に関する事項」に記載の振替機関及び当該振替機関の下位の口座管理機関(社振法第2条に規定する「口座管理機関」をいい、振替機関を含め、以下「振替機関等」といいます。)の振替口座簿に記載または記録されることにより定まります(以下、振替口座簿に記載または記録されることにより定まる受益権を「振替受益権」といいます。)。委託者である野村アセットマネジメント株式会社は、やむを得ない事情等がある場合を除き、当該振替受益権を表示する受益証券を発行しません。また、振替受益権には無記名式や記名式の形態はありません。

（3）【発行（売出）価額の総額】

2兆円を上限とします。

（4）【発行（売出）価格】

取得申込日の翌営業日の基準価額※とします。

※「基準価額」とは、純資産総額をその時の受益権口数で除して得た額をいいます。なお、ファンドにおいては1万口あたりの価額で表示されます。

ファンドの基準価額については下記の照会先までお問い合わせ下さい。

野村アセットマネジメント株式会社
サポートダイヤル　0120-753104(フリーダイヤル)
＜受付時間＞　営業日の午前9時～午後5時
インターネットホームページ　http://www.nomura-am.co.jp/

（5）【申込手数料】

ありません。

（６）【申込単位】

1円以上1円単位（当初元本1口＝1円）

なお、販売会社や申込形態によっては、申込単位が上記と異なる場合等があります。詳しくは販売会社にお問い合わせください。

（７）【申込期間】

2023年2月25日から2024年2月22日まで

＊なお、申込期間は、上記期間満了前に有価証券届出書を提出することによって更新されます。

（８）【申込取扱場所】

ファンドの申込取扱場所(以下「販売会社」といいます。)については下記の照会先までお問い合わせ下さい。

野村アセットマネジメント株式会社
サポートダイヤル　0120-753104(フリーダイヤル)
＜受付時間＞　営業日の午前9時～午後5時
インターネットホームページ　http://www.nomura-am.co.jp/

（９）【払込期日】

取得申込日から起算して5営業日目までに申込代金を申込みの販売会社にお支払いください。なお、販売会社が別に定める所定の方法により、上記の期日以前に申込代金をお支払いいただく場合があります。

※詳しくは、販売会社にお問い合わせください。

各取得申込日の発行価額の総額は、各販売会社によって、追加信託が行なわれる日に、「委託者」（または「委託会社」といいます。)の指定する口座を経由して、「受託者」（または「受託会社」といいます。)の指定するファンド口座に払い込まれます。

（１０）【払込取扱場所】

申込代金は申込みの販売会社にお支払いください。払込取扱場所についてご不明の場合は、下記の照会先までお問い合わせ下さい。

野村アセットマネジメント株式会社
サポートダイヤル　0120-753104(フリーダイヤル)
＜受付時間＞　営業日の午前9時～午後5時
インターネットホームページ　http://www.nomura-am.co.jp/

（１１）【振替機関に関する事項】

ファンドの受益権に係る振替機関は下記の通りです。

株式会社証券保管振替機構

（１２）【その他】

該当事項はありません。

第二部【ファンド情報】

第１【ファンドの状況】

１【ファンドの性格】

（１）【ファンドの目的及び基本的性格】

ファンドは、SMA（セパレートリー・マネージド・アカウント）に係る契約に基づいて、SMA取引口座の資金を運用するためのファンドです。

◆外国の公社債を実質的な主要投資対象※とし、FTSE世界国債インデックス（除く日本、ヘッジなし・円ベース）の中長期的な動きを概ね捉える投資成果を目指して運用を行ないます。

※　ファンドは、「外国債券マザーファンド」を親投資信託（「マザーファンド」といいます。）とするファミリーファンド方式で運用します。「実質的な主要投資対象」とは、マザーファンドを通じて投資する、主要な投資対象という意味です。

■信託金の限度額■

受益権の信託金限度額は、1兆円です。ただし、受託者と合意のうえ、当該信託金限度額を変更することができます。

＜商品分類＞

一般社団法人投資信託協会が定める「商品分類に関する指針」に基づくファンドの商品分類は以下の通りです。

なお、ファンドに該当する商品分類及び属性区分は下記の表中に網掛け表示しております。

(野村外国債券インデックス Bコース（野村SMA・EW向け）)

《商品分類表》

単位型・追加型	投資対象地域	投資対象資産 (収益の源泉)	補足分類
単位型 追加型	国　内 海　外 内　外	株　式 債　券 不動産投信 その他資産 （　） 資産複合	インデックス型 特殊型

《属性区分表》

投資対象資産	決算頻度	投資対象地域	投資形態	為替ヘッジ	対象インデックス

株式 一般 大型株 中小型株 債券 一般 公債 社債 その他債券 クレジット属性 （　）	年1回 年2回 年4回 年6回 (隔月) 年12回 (毎月) 日々 その他 （　）	グローバル (日本を除く) 日本 北米 欧州 アジア オセアニア 中南米 アフリカ 中近東 (中東) エマージング	ファミリーファンド ファンド・オブ・ファンズ	あり （　） なし	日経225 TOPIX その他 (FTSE 世界国債 インデックス (除く日本))
不動産投信					
その他資産 (投資信託証券 (債券 公債))					
資産複合 （　） 資産配分固定型 資産配分変更型					

ファンドは、ファミリーファンド方式で運用されます。このため、組入れている資産を示す属性区分上の投資対象資産（その他資産（投資信託証券））と収益の源泉となる資産を示す商品分類上の投資対象資産（債券）とが異なります。

※属性区分に記載している「為替ヘッジ」は、対円での為替リスクに対するヘッジの有無を記載しております。

上記、商品分類及び属性区分の定義については、下記をご覧ください。
なお、下記一般社団法人投資信託協会のホームページでもご覧頂けます。
《一般社団法人投資信託協会インターネットホームページアドレス》　http://www.toushin.or.jp/

◆一般社団法人投資信託協会が定める「商品分類に関する指針」に基づくファンドの商品分類及び属性区分は以下の通りです。（2013年2月21日現在）

＜商品分類表定義＞
［単位型投信・追加型投信の区分］
(1)単位型投信…当初、募集された資金が一つの単位として信託され、その後の追加設定は一切行われないファンドをいう。
(2)追加型投信…一度設定されたファンドであってもその後追加設定が行われ従来の信託財産とともに運用されるファンドをいう。
［投資対象地域による区分］
(1)国内…目論見書又は投資信託約款において、組入資産による主たる投資収益が実質的に国内の資産を源泉とする旨の記載があるものをいう。
(2)海外…目論見書又は投資信託約款において、組入資産による主たる投資収益が実質的に海外の資産を源泉とする旨の記載があるものをいう。
(3)内外…目論見書又は投資信託約款において、国内及び海外の資産による投資収益を実質的に源泉とする旨の記載があるものをいう。
［投資対象資産による区分］
(1)株式…目論見書又は投資信託約款において、組入資産による主たる投資収益が実質的に株式を源泉とする旨の記載があるものをいう。
(2)債券…目論見書又は投資信託約款において、組入資産による主たる投資収益が実質的に債券を源泉とする旨の記載があるものをいう。
(3)不動産投信(リート)…目論見書又は投資信託約款において、組入資産による主たる投資収益が実質的に不動産投資

信託の受益証券及び不動産投資法人の投資証券を源泉とする旨の記載があるものをいう。

(4)その他資産…目論見書又は投資信託約款において、組入資産による主たる投資収益が実質的に上記(1)から(3)に掲げる資産以外の資産を源泉とする旨の記載があるものをいう。なお、その他資産と併記して具体的な収益の源泉となる資産の名称記載も可とする。

(5)資産複合…目論見書又は投資信託約款において、上記(1)から(4)に掲げる資産のうち複数の資産による投資収益を実質的に源泉とする旨の記載があるものをいう。

［独立した区分］

(1)MMF(マネー・マネージメント・ファンド)…「MMF等の運営に関する規則」に定めるMMFをいう。

(2)MRF(マネー・リザーブ・ファンド)…「MMF等の運営に関する規則」に定めるMRFをいう。

(3)ETF…投資信託及び投資法人に関する法律施行令（平成12年政令480号)第12条第1号及び第2号に規定する証券投資信託並びに租税特別措置法（昭和32年法律第26号）第9条の4の2に規定する上場証券投資信託をいう。

［補足分類］

(1)インデックス型…目論見書又は投資信託約款において、各種指数に連動する運用成果を目指す旨の記載があるものをいう。

(2)特殊型…目論見書又は投資信託約款において、投資者に対して注意を喚起することが必要と思われる特殊な仕組みあるいは運用手法の記載があるものをいう。なお、下記の属性区分で特殊型の小分類において「条件付運用型」に該当する場合には当該小分類を括弧書きで付記するものとし、それ以外の小分類に該当する場合には当該小分類を括弧書きで付記できるものとする。

＜属性区分表定義＞

［投資対象資産による属性区分］

株式

(1)一般…次の大型株、中小型株属性にあてはまらないすべてのものをいう。

(2)大型株…目論見書又は投資信託約款において、主として大型株に投資する旨の記載があるものをいう。

(3)中小型株…目論見書又は投資信託約款において、主として中小型株に投資する旨の記載があるものをいう。

債券

(1)一般…次の公債、社債、その他債券属性にあてはまらないすべてのものをいう。

(2)公債…目論見書又は投資信託約款において、日本国又は各国の政府の発行する国債(地方債、政府保証債、政府機関債、国際機関債を含む。以下同じ。)に主として投資する旨の記載があるものをいう。

(3)社債…目論見書又は投資信託約款において、企業等が発行する社債に主として投資する旨の記載があるものをいう。

(4)その他債券…目論見書又は投資信託約款において、公債又は社債以外の債券に主として投資する旨の記載があるものをいう。

(5)格付等クレジットによる属性…目論見書又は投資信託約款において、上記(1)から(4)の「発行体」による区分のほか、特にクレジットに対して明確な記載があるものについては、上記(1)から(4)に掲げる区分に加え「高格付債」「低格付債」等を併記することも可とする。

不動産投信…これ以上の詳細な分類は行わないものとする。

その他資産…組入れている資産を記載するものとする。

資産複合…以下の小分類に該当する場合には当該小分類を併記することができる。

(1)資産配分固定型…目論見書又は投資信託約款において、複数資産を投資対象とし、組入比率については固定的とする旨の記載があるものをいう。なお、組み合わせている資産を列挙するものとする。

(2)資産配分変更型…目論見書又は投資信託約款において、複数資産を投資対象とし、組入比率については、機動的な変更を行なう旨の記載があるもの若しくは固定的とする旨の記載がないものをいう。なお、組み合わせている資産を列挙するものとする。

［決算頻度による属性区分］

(1)年１回…目論見書又は投資信託約款において、年１回決算する旨の記載があるものをいう。

(2)年２回…目論見書又は投資信託約款において、年２回決算する旨の記載があるものをいう。

(3)年４回…目論見書又は投資信託約款において、年４回決算する旨の記載があるものをいう。

(4)年６回(隔月)…目論見書又は投資信託約款において、年６回決算する旨の記載があるものをいう。

(5)年12回(毎月)…目論見書又は投資信託約款において、年12回(毎月)決算する旨の記載があるものをいう。

(6)日々…目論見書又は投資信託約款において、日々決算する旨の記載があるものをいう。

(7)その他…上記属性にあてはまらないすべてのものをいう。

［投資対象地域による属性区分(重複使用可能)］

(1)グローバル…目論見書又は投資信託約款において、組入資産による投資収益が世界の資産を源泉とする旨の記載があるものをいう。なお、「世界の資産」の中に「日本」を含むか含まないかを明確に記載するものとする。

(2)日本…目論見書又は投資信託約款において、組入資産による投資収益が日本の資産を源泉とする旨の記載があるものをいう。

(3)北米…目論見書又は投資信託約款において、組入資産による投資収益が北米地域の資産を源泉とする旨の記載があるものをいう。
(4)欧州…目論見書又は投資信託約款において、組入資産による投資収益が欧州地域の資産を源泉とする旨の記載があるものをいう。
(5)アジア…目論見書又は投資信託約款において、組入資産による投資収益が日本を除くアジア地域の資産を源泉とする旨の記載があるものをいう。
(6)オセアニア…目論見書又は投資信託約款において、組入資産による投資収益がオセアニア地域の資産を源泉とする旨の記載があるものをいう。
(7)中南米…目論見書又は投資信託約款において、組入資産による投資収益が中南米地域の資産を源泉とする旨の記載があるものをいう。
(8)アフリカ…目論見書又は投資信託約款において、組入資産による投資収益がアフリカ地域の資産を源泉とする旨の記載があるものをいう。
(9)中近東(中東)…目論見書又は投資信託約款において、組入資産による投資収益が中近東地域の資産を源泉とする旨の記載があるものをいう。
(10)エマージング…目論見書又は投資信託約款において、組入資産による投資収益がエマージング地域(新興成長国(地域))の資産を源泉とする旨の記載があるものをいう。

［投資形態による属性区分］
(1)ファミリーファンド…目論見書又は投資信託約款において、親投資信託(ファンド・オブ・ファンズにのみ投資されるものを除く。)を投資対象として投資するものをいう。
(2)ファンド・オブ・ファンズ…「投資信託等の運用に関する規則」第2条に規定するファンド・オブ・ファンズをいう。

［為替ヘッジによる属性区分］
(1)為替ヘッジあり…目論見書又は投資信託約款において、為替のフルヘッジ又は一部の資産に為替のヘッジを行う旨の記載があるものをいう。
(2)為替ヘッジなし…目論見書又は投資信託約款において、為替のヘッジを行なわない旨の記載があるもの又は為替のヘッジを行う旨の記載がないものをいう。

［インデックスファンドにおける対象インデックスによる属性区分］
(1)日経225
(2)TOPIX
(3)その他の指数…上記指数にあてはまらないすべてのものをいう。

［特殊型］
(1)ブル・ベア型…目論見書又は投資信託約款において、派生商品をヘッジ目的以外に用い、積極的に投資を行うとともに各種指数・資産等への連動若しくは逆連動(一定倍の連動若しくは逆連動を含む。)を目指す旨の記載があるものをいう。
(2)条件付運用型…目論見書又は投資信託約款において、仕組債への投資又はその他特殊な仕組みを用いることにより、目標とする投資成果(基準価額、償還価額、収益分配金等)や信託終了日等が、明示的な指標等の値により定められる一定の条件によって決定される旨の記載があるものをいう。
(3)ロング・ショート型／絶対収益追求型…目論見書又は投資信託約款において、特定の市場に左右されにくい収益の追求を目指す旨若しくはロング・ショート戦略により収益の追求を目指す旨の記載があるものをいう。
(4)その他型…目論見書又は投資信託約款において、上記(1)から(3)に掲げる属性のいずれにも該当しない特殊な仕組みあるいは運用手法の記載があるものをいう。

（２）【ファンドの沿革】

2015年4月1日	信託契約締結、ファンドの設定日、運用開始
2016年8月26日	「野村外国債券インデックス（野村SMA・EW向け）」から「野村外国債券インデックス　Bコース（野村SMA・EW向け）」へ名称を変更

（３）【ファンドの仕組み】

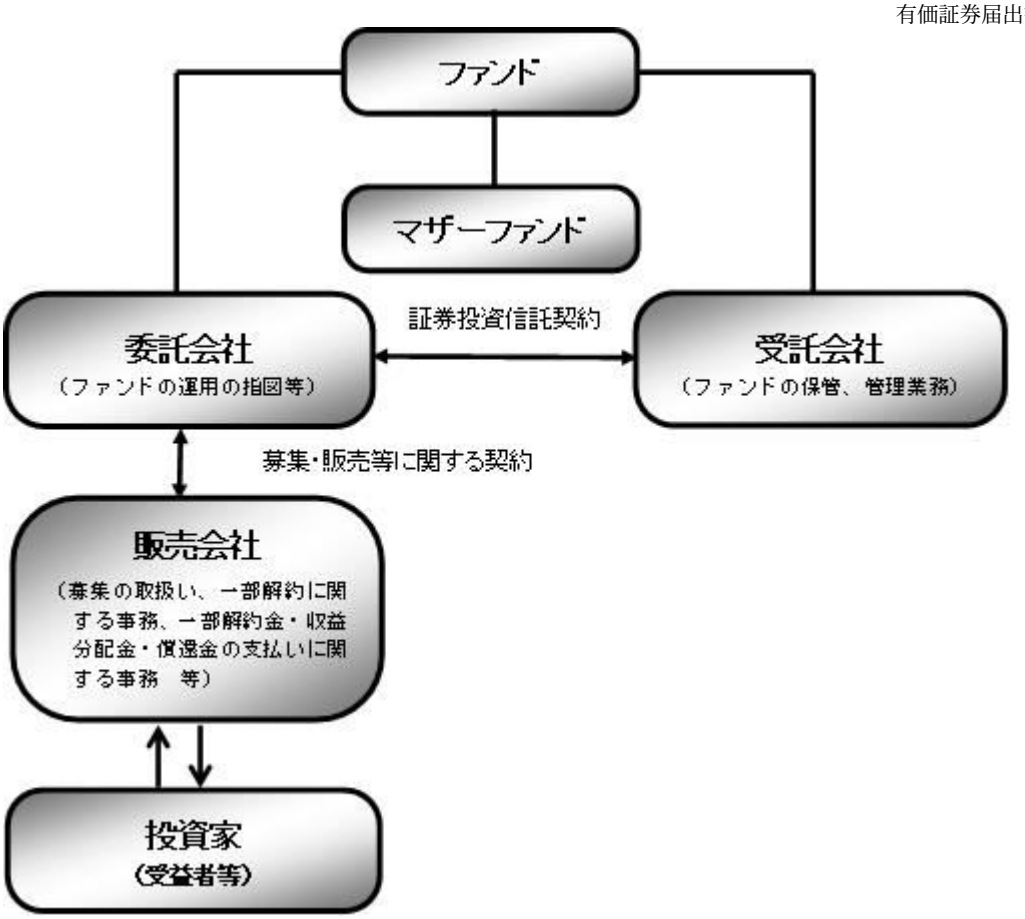

ファンド	野村外国債券インデックス　Bコース（野村SMA・EW向け）
マザーファンド（親投資信託）	外国債券マザーファンド
委託会社（委託者）	野村アセットマネジメント株式会社
受託会社（受託者）	野村信託銀行株式会社

●ファンドはマザーファンドを通じて投資するファミリーファンド方式で運用します。

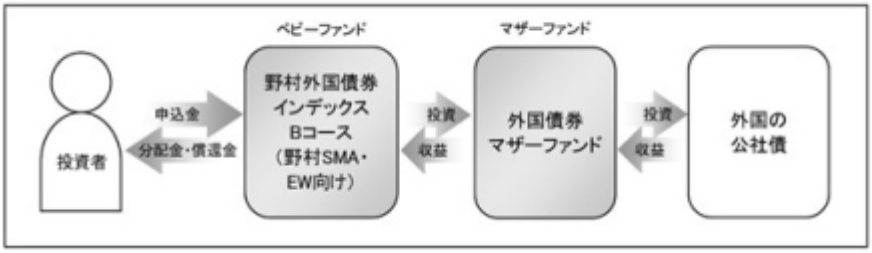

■委託会社の概況(2023年1月末現在)■

・名称

野村アセットマネジメント株式会社

・資本金の額

17,180百万円

・会社の沿革

1959年12月１日	野村證券投資信託委託株式会社として設立
1997年10月１日	投資顧問会社である野村投資顧問株式会社と合併して野村アセット・マネジメント投信株式会社に商号を変更
2000年11月１日	野村アセットマネジメント株式会社に商号を変更

・大株主の状況

名称	住所	所有株式数	比率
野村ホールディングス株式会社	東京都中央区日本橋1-13-1	5,150,693株	100%

2【投資方針】

（1）【投資方針】

●外国の公社債を実質的な主要投資対象とし、FTSE世界国債インデックス（除く日本、ヘッジなし・円ベース）の中長期的な動きを概ね捉える投資成果を目指して運用を行ないます。

■投資プロセス■

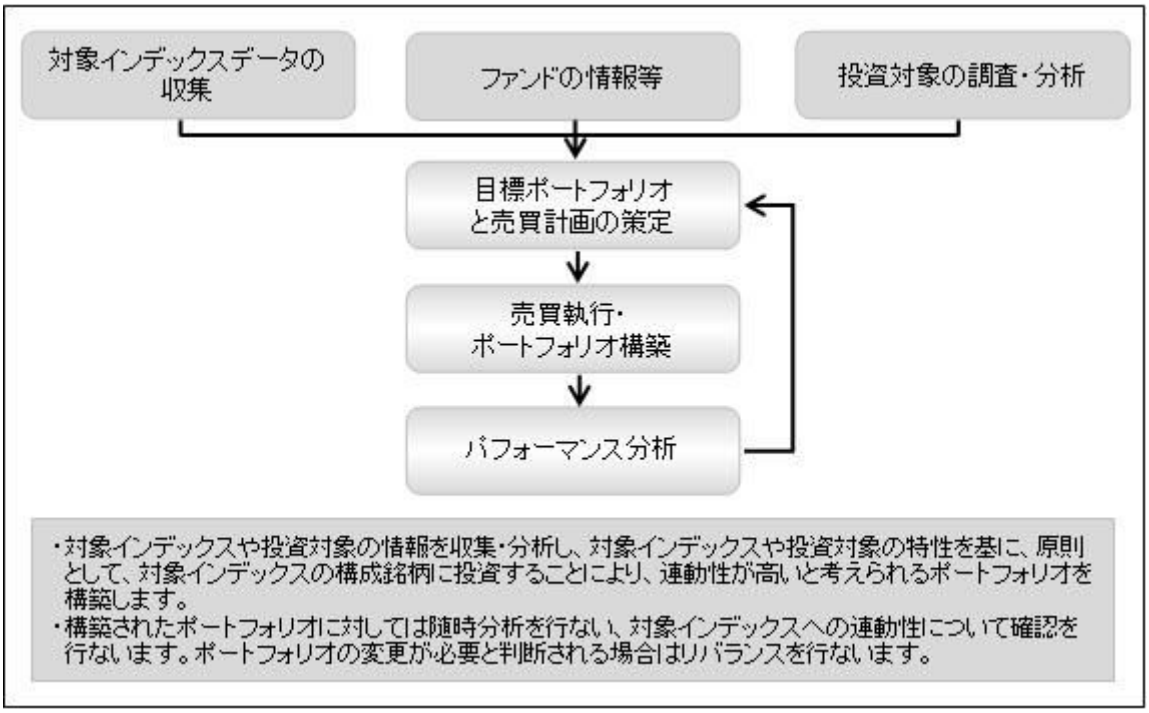

＊上記の投資プロセスは、今後変更となる場合があります。

●実質組入外貨建資産については、原則として為替ヘッジを行ないません。

■指数の著作権等について■

FTSE世界国債インデックス（除く日本、ヘッジなし・円ベース）は、FTSE Fixed Income LLCにより運営されている債券インデックスです。FTSE Fixed Income LLCは、本ファンドのスポンサーではなく、本ファンドの推奨、販売あるいは販売促進を行っておりません。このインデックスのデータは、情報提供のみを目的としており、FTSE Fixed Income LLCは、当該データの正確性および完全性を保証せず、またデータの誤謬、脱漏または遅延につき何ら責任を負いません。このインデックスに対する著作権等の知的財産その他一切の権利はFTSE Fixed Income LLCに帰属します。

資金動向、市況動向等によっては上記のような運用ができない場合があります。

（２）【投資対象】

「外国債券マザーファンド」受益証券を主要投資対象とし、実質的に外国の公社債に投資します。なお、公社債等に直接投資する場合があります。

①投資の対象とする資産の種類（信託約款）

この信託において投資の対象とする資産の種類は、次に掲げるものとします。

1. 次に掲げる特定資産（「特定資産」とは、投資信託及び投資法人に関する法律第2条第1項で定めるものをいいます。以下同じ。）
   - イ．有価証券
   - ロ．デリバティブ取引（金融商品取引法第2条第20項に規定するものをいい、下記「(5)投資制限 ③および④」に定めるものに限ります。）に係る権利
   - ハ．約束手形（イに掲げるものに該当するものを除きます。）
   - ニ．金銭債権（イ及びハに掲げるものに該当するものを除きます。）
2. 次に掲げる特定資産以外の資産
   - イ．為替手形

②有価証券の指図範囲等(信託約款)

委託者は、信託金を、野村アセットマネジメント株式会社を委託者とし、野村信託銀行株式会社を受託者として締結された親投資信託である外国債券マザーファンド（以下「マザーファンド」といいます。）受益証券のほか、次の有価証券（金融商品取引法第2条第2項の規定により有価証券とみなされる同項各号に掲げる権利を除きます。）に投資することを指図します。

1. 国債証券
2. 地方債証券
3. 特別の法律により法人の発行する債券
4. 社債券（新株引受権証券と社債券とが一体となった新株引受権付社債券の新株引受権証券を除きます。）
5. 特定目的会社に係る特定社債券（金融商品取引法第2条第1項第4号で定めるものをいいます。）
6. 投資法人債券（金融商品取引法第2条第1項第11号で定めるものをいいます。）
7. 転換社債の転換および新株予約権（転換社債型新株予約権付社債※の新株予約権に限ります。）の行使により取得した株券

   ※転換社債型新株予約権付社債とは、新株予約権付社債のうち会社法第236 条第1項第3号の財産が当該新株予約権付社債についての社債であって当該社債と当該新株予約権がそれぞれ単独で存在し得ないことをあらかじめ明確にしているもの（会社法施行前の旧商法第341条ノ3第1項第7号および第8号の定めがある新株予約権付社債を含みます。）をいいます。
8. コマーシャル・ペーパー
9. 外国または外国の者の発行する証券または証書で、前各号の証券または証書の性質を有するもの
10. 投資信託または外国投資信託の受益証券（金融商品取引法第2条第1項第10号で定めるものをいいます。）
11. 投資証券、新投資口予約権証券または外国投資証券（金融商品取引法第2条第1項第11号で定めるものをいいます。）
12. 外国貸付債権信託受益証券（金融商品取引法第2条第1項第18号で定めるものをいいます。）
13. 受益証券発行信託の受益証券（金融商品取引法第2条第1項第14号で定めるものをいいます。）
14. 外国法人が発行する譲渡性預金証書

15. 外国の者に対する権利で、貸付債権信託受益権であって第13号の有価証券に表示されるべき権利の性質を有するもの
16. 抵当証券（金融商品取引法第2条第1項第16号で定めるものをいいます。）

なお、第7号の証券または証書ならびに第9号および第13号の証券または証書のうち第7号の証券または証書の性質を有するものを以下「株式」といい、第1号から第6号までの証券ならびに第9号および第13号の証券または証書のうち第1号から第6号までの証券の性質を有するものを以下「公社債」といい、第10号および第11号の証券ならびに第13号の証券または証書のうち第10号および第11号の証券の性質を有するものを以下「投資信託証券」といいます。

③金融商品の指図範囲等(信託約款)

委託者は、信託金を、上記②に掲げる有価証券のほか、次に掲げる金融商品（金融商品取引法第2条第2項の規定により有価証券とみなされる同項各号に掲げる権利を含みます。）により運用することを指図することができます。

1. 預金
2. 指定金銭信託（上記②に掲げるものを除く。）
3. コール・ローン
4. 手形割引市場において売買される手形
5. 貸付債権信託受益権であって、金融商品取引法第2条第2項第1号で定めるもの
6. 外国の者に対する権利で前号の権利の性質を有するもの

④その他の投資対象

1. 先物取引等
2. スワップ取引

(参考)マザーファンドの概要

(外国債券マザーファンド)

運 用 の 基 本 方 針

約款第13条に基づき委託者の定める方針は、次のものとします。

1. 基本方針

この投資信託は、FTSE世界国債インデックス（除く日本、ヘッジなし・円ベース）の中長期的な動きを概ね捉える投資成果を目指して運用を行ないます。

2. 運用方法

(1) 投資対象

外国の公社債を主要投資対象とします。

(2) 投資態度

① 主として外国の公社債に投資することにより、FTSE世界国債インデックス（除く日本、ヘッジなし・円ベース）の中長期的な動きを概ね捉える投資成果を目指します。

② 外貨建資産については、原則として為替ヘッジを行ないません。

③ 資金動向、市況動向等によっては上記のような運用ができない場合があります。

(3) 投資制限

① 外貨建資産への投資割合には制限を設けません。

② 有価証券先物取引等は約款第14条の範囲で行ないます。

③ スワップ取引は約款第15条の範囲で行ないます。

④ 一般社団法人投資信託協会規則に定める合理的な方法により算出した額が、信託財産の純資産総額を超えることとなるデリバティブ取引等（同規則に定めるデリバティブ取引等をいいます。）の利用は行ないません。

⑤ 一般社団法人投資信託協会規則に定める一の者に対する株式等エクスポージャー、債券等エクスポージャーおよびデリバティブ等エクスポージャーの信託財産の純資産総額に対する比率は、原則としてそれぞれ10%、合計で20%以内とすることとし、当該比率を超えることとなった場合には、同規則に従い当該比率以内となるよう調整を行なうこととします。

（3）【運用体制】

ファンドの運用体制は以下の通りです。

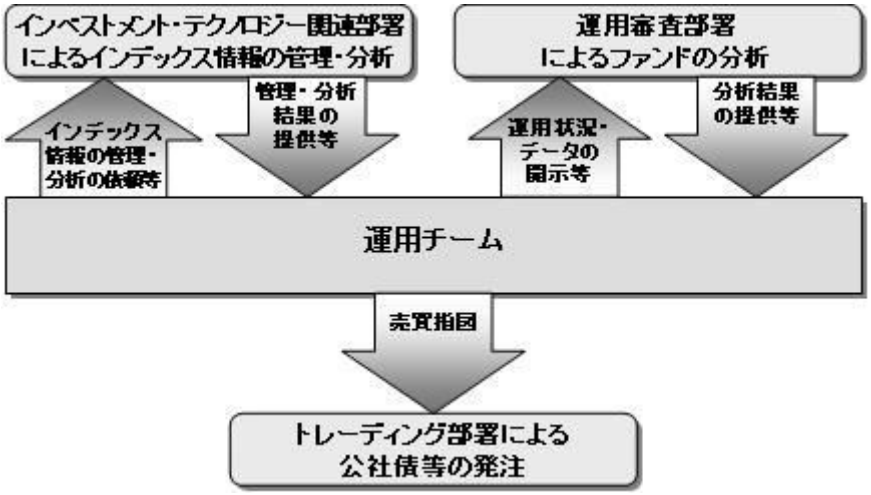

※運用体制はマザーファンドを含め記載されております。

当社では、ファンドの運用に関する社内規程として、運用担当者に関する規程並びにスワップ取引、信用リスク管理、資金の借入、外国為替の予約取引等、信用取引等に関して各々、取扱い基準を設けております。

ファンドを含む委託会社における投資信託の内部管理及び意思決定を監督する組織等は以下の通りです。

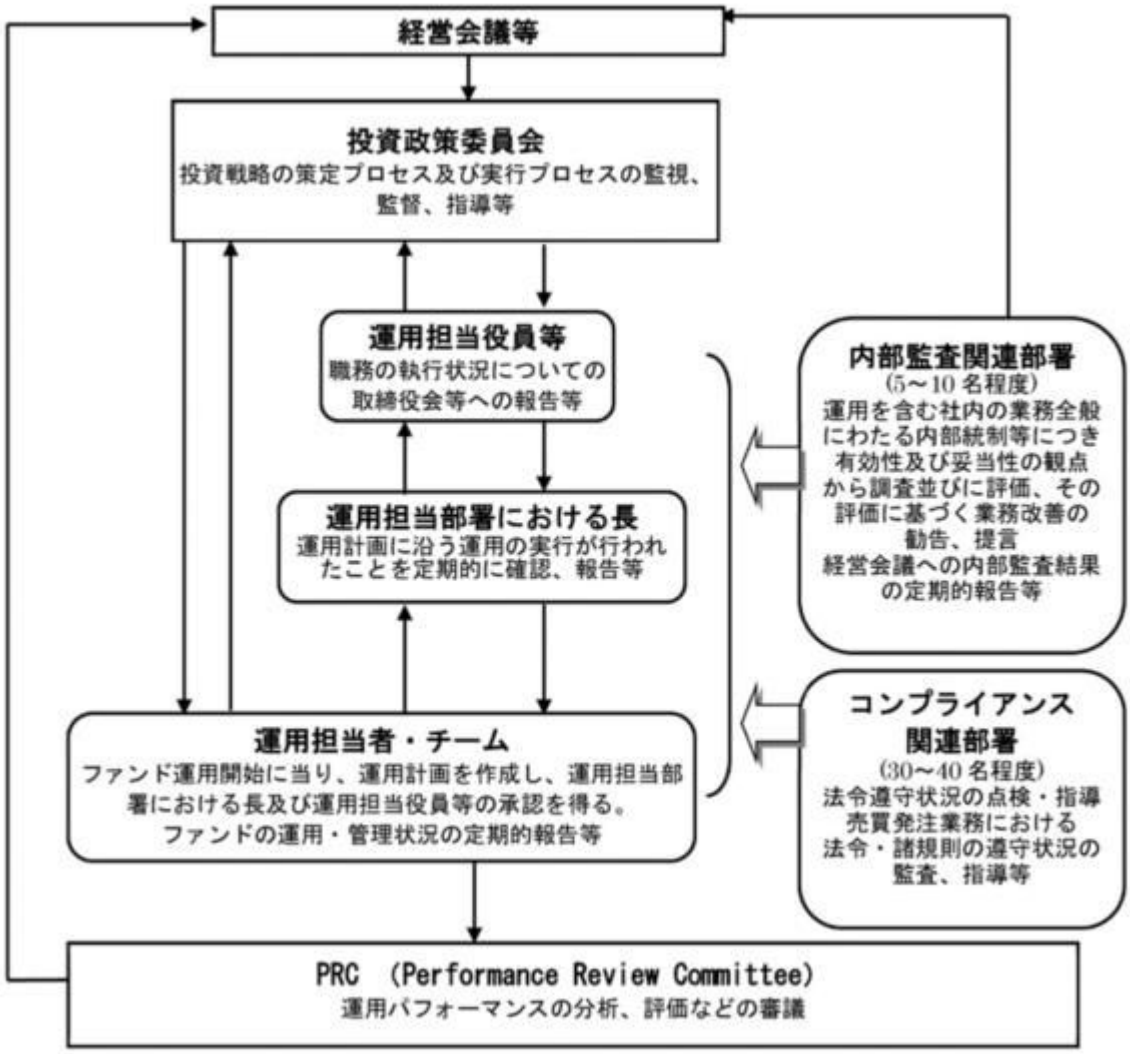

≪委託会社によるファンドの関係法人（販売会社を除く）に対する管理体制等≫

当社では、「受託会社」または受託会社の再信託先に対しては、日々の純資産照合、月次の勘定残高照合などを行っています。また、受託業務の内部統制の有効性についての監査人による報告書を、受託会社より受け取っております。

運用の外部委託を行う場合、「運用の外部委託先」に対しては、外部委託先が行った日々の約定について、投資ガイドラインに沿ったものであるかを確認しています。また、コンプライアンスレポートの提出を義務付け、定期的に管理状況に関する報告を受けています。さらに、外部委託先の管理体制、コンプライアンス体制等について調査ならびに評価を行い、定期的に商品に関する委員会に報告しています。

ファンドの運用体制等は今後変更となる場合があります。

（４）【分配方針】

毎決算時に、原則として以下の方針に基づき分配を行ないます。

①分配対象額の範囲は、経費控除後の繰越分を含めた利子・配当等収益と売買益（評価益を含みます。）等の全額とします。

②収益分配金額は、上記①の範囲内で基準価額水準等を勘案して委託者が決定します。

③留保益の運用については、特に制限を設けず、委託者の判断に基づき、元本部分と同一の運用を行

ないます。

＊委託会社の判断により分配を行なわない場合もあります。また、将来の分配金の支払いおよびその金額について示唆、保証するものではありません。

◆ファンドの決算日

原則として**毎年12月6日**（休業日の場合は翌営業日）を決算日とします。

（５）【投資制限】

①運用の基本方針 2．運用方法 （3）投資制限（信託約款）

・株式への直接投資は行ないません。株式への投資は、転換社債を転換および新株予約権（転換社債型新株予約権付社債の新株予約権に限ります。）を行使したものに限り、株式への投資割合は信託財産の純資産総額の5%以内とします。

・外貨建資産への実質投資割合には制限を設けません。

・同一銘柄の株式への投資割合は、信託財産の純資産総額の5%以内とします。

・同一銘柄の転換社債ならびに転換社債型新株予約権付社債への投資割合は、信託財産の純資産総額の10%以内とします。

・一般社団法人投資信託協会規則に定める合理的な方法により算出した額が、信託財産の純資産総額を超えることとなるデリバティブ取引等（同規則に定めるデリバティブ取引等をいいます。）の利用は行ないません。

・一般社団法人投資信託協会規則に定める一の者に対する株式等エクスポージャー、債券等エクスポージャーおよびデリバティブ等エクスポージャーの信託財産の純資産総額に対する比率は、原則としてそれぞれ10%、合計で20%以内とすることとし、当該比率を超えることとなった場合には、同規則に従い当該比率以内となるよう調整を行なうこととします。

②投資する株式の範囲(信託約款)

(ⅰ)委託者が投資することを指図する株式は、金融商品取引所に上場されている株式の発行会社の発行するものおよび金融商品取引所に準ずる市場において取引されている株式の発行会社の発行するものとします。ただし、株主割当または社債権者割当により取得する株式については、この限りではありません。

(ⅱ)上記(ⅰ)の規定にかかわらず、上場予定または登録予定の株式で目論見書等において上場または登録されることが確認できるものについては委託者が投資することを指図することができるものとします。

③先物取引等の運用指図・目的・範囲(信託約款)

(ⅰ)委託者は、信託財産が運用対象とする有価証券の価格変動リスクを回避するため、わが国の金融商品取引所における有価証券先物取引（金融商品取引法第28条第8項第3号イに掲げるものをいいます。以下同じ。）、有価証券指数等先物取引（金融商品取引法第28条第8項第3号ロに掲げるものをいいます。以下同じ。）および有価証券オプション取引（金融商品取引法第28条第8項第3号ハに掲げるものをいいます。以下同じ。）ならびに外国の金融商品取引所におけるこれらの取引と類似の取引を次の範囲で行なうことの指図をすることができます。なお、選択権取引はオプション取引に含めるものとします（以下同じ。）。

1．先物取引の売建およびコール・オプションの売付の指図は、建玉の合計額が、ヘッジの対

象とする有価証券（以下「ヘッジ対象有価証券」といいます。）の時価総額の範囲内とします。

2. 先物取引の買建およびプット・オプションの売付の指図は、建玉の合計額が、ヘッジ対象有価証券の組入可能額（組入ヘッジ対象有価証券を差し引いた額）に信託財産が限月までに受取る組入公社債、組入外国貸付債権信託受益証券、組入貸付債権信託受益権、組入抵当証券および組入指定金銭信託の受益証券の利払金および償還金を加えた額を限度とし、且つ信託財産が限月までに受取る組入有価証券に係る利払金および償還金等ならびに「(2)投資対象③」第1号から第4号に掲げる金融商品で運用している額の範囲内とします。

3. コール・オプションおよびプット・オプションの買付の指図は、本条で規定する全オプション取引に係る支払いプレミアム額の合計額が取引時点の信託財産の純資産総額の5%を上回らない範囲内とします。

(ⅱ)委託者は、信託財産に属する資産の為替変動リスクを回避するため、わが国の金融商品取引所における通貨に係る先物取引ならびに外国の金融商品取引所における通貨に係る先物取引およびオプション取引を次の範囲で行なうことの指図をすることができます。

1. 先物取引の売建およびコール・オプションの売付の指図は、建玉の合計額が、為替の売予約と合せてヘッジ対象とする外貨建資産（外国通貨表示の有価証券（以下「外貨建有価証券」といいます。）、預金その他の資産をいいます。以下同じ。）の時価総額とマザーファンドの信託財産に属するヘッジ対象とする外貨建資産の時価総額のうち信託財産に属するとみなした額（信託財産に属するマザーファンド受益証券の時価総額にマザーファンドの信託財産純資産総額に占めるヘッジ対象とする外貨建資産の時価総額の割合を乗じて得た額をいいます。）との合計額の範囲内とします。

2. 先物取引の買建およびプット・オプションの売付の指図は、建玉の合計額が、為替の買予約と合せて、外貨建有価証券の買付代金等実需の範囲内とします。

3. コール・オプションおよびプット・オプションの買付の指図は、支払いプレミアム額の合計額が取引時点の保有外貨建資産の時価総額の5%を上回らない範囲内とし、且つ本条で規定する全オプション取引に係る支払いプレミアム額の合計額が取引時点の信託財産の純資産総額の5%を上回らない範囲内とします。

(ⅲ)委託者は、信託財産に属する資産の価格変動リスクを回避するため、わが国の金融商品取引所における金利に係る先物取引およびオプション取引ならびに外国の金融商品取引所におけるこれらの取引と類似の取引を次の範囲で行なうことの指図をすることができます。

1. 先物取引の売建およびコール・オプションの売付の指図は、建玉の合計額が、ヘッジ対象とする金利商品（信託財産が1年以内に受け取る組入有価証券の利払金および償還金等ならびに「(2)投資対象③」第1号から第4号に掲げる金融商品で運用されているものをいい、以下「ヘッジ対象金利商品」といいます。）の時価総額の範囲内とします。

2. 先物取引の買建およびプット・オプションの売付の指図は、建玉の合計額が、信託財産が限月までに受取る組入有価証券に係る利払金および償還金等ならびに「(2)投資対象③」第1号から第4号に掲げる金融商品で運用している額（以下本号において「金融商品運用額等」といいます。）の範囲内とします。ただし、ヘッジ対象金利商品が外貨建で、信託財産の外貨建資産組入可能額（約款上の組入可能額から保有外貨建資産の時価総額を差引いた額をいいます。以下同じ。）に信託財産が限月までに受取る外貨建組入公社債および組入外国貸付債権信託受益証券ならびに外貨建組入貸付債権信託受益権の利払金および償還金を加えた額が当該金融商品運用額等の額より少ない場合には外貨建資産組入可能額に信託財産が限月まで

に受取る外貨建組入有価証券に係る利払金および償還金等を加えた額を限度とします。

3. コール・オプションおよびプット・オプションの買付の指図は、支払いプレミアム額の合計額が取引時点のヘッジ対象金利商品の時価総額の5%を上回らない範囲内とし、且つ本条で規定する全オプション取引に係る支払いプレミアム額の合計額が取引時点の信託財産の純資産総額の5%を上回らない範囲内とします。

④スワップ取引の運用指図・目的・範囲(信託約款)

(ⅰ)委託者は、信託財産に属する資産の価格変動リスクおよび為替変動リスクを回避するため、異なった通貨、異なった受取り金利または異なった受取り金利とその元本を一定の条件のもとに交換する取引（以下「スワップ取引」といいます。）を行なうことの指図をすることができます。

(ⅱ)スワップ取引の指図にあたっては、当該取引の契約期限が、原則として信託期間を超えないものとします。ただし、当該取引が当該信託期間内で全部解約が可能なものについてはこの限りではありません。

(ⅲ)スワップ取引の指図にあたっては、当該信託財産にかかるスワップ取引の想定元本の総額とマザーファンドの信託財産にかかるスワップ取引の想定元本の総額のうち信託財産に属するとみなした額との合計額（以下「スワップ取引の想定元本の合計額」といいます。）が、信託財産の純資産総額を超えないものとします。なお、信託財産の一部解約等の事由により、上記純資産総額が減少して、スワップ取引の想定元本の合計額が信託財産の純資産総額を超えることとなった場合には、委託者は速やかに、その超える額に相当するスワップ取引の一部の解約を指図するものとします。

(ⅳ)上記(ⅲ)においてマザーファンドの信託財産にかかるスワップ取引の想定元本の総額のうち信託財産に属するとみなした額とは、マザーファンドの信託財産にかかるスワップ取引の想定元本の総額にマザーファンドの信託財産の純資産総額に占める信託財産に属するマザーファンド受益証券の時価総額の割合を乗じて得た額をいいます。

(ⅴ)スワップ取引の評価は、当該取引契約の相手方が提示する価額、価格情報会社が提供する価額等、法令および一般社団法人投資信託協会規則に従って評価するものとします。

(ⅵ)委託者は、スワップ取引を行なうにあたり担保の提供あるいは受入れが必要と認めたときは、担保の提供あるいは受入れの指図を行なうものとします。

⑤有価証券の貸付の指図および範囲(信託約款)

(ⅰ)委託者は、信託財産の効率的な運用に資するため、信託財産に属する株式および公社債を次の各号の範囲内で貸付の指図をすることができます。

1. 株式の貸付は、貸付時点において、貸付株式の時価合計額が、信託財産で保有する株式の時価合計額の50%を超えないものとします。
2. 公社債の貸付は、貸付時点において、貸付公社債の額面金額の合計額が、信託財産で保有する公社債の額面金額の合計額の50%を超えないものとします。

(ⅱ)上記(ⅰ)に定める限度額を超えることとなった場合には、委託者は速やかに、その超える額に相当する契約の一部の解約を指図するものとします。

(ⅲ)委託者は、有価証券の貸付にあたって必要と認めたときは、担保の受入れの指図を行なうものとします。

⑥公社債の借入れ(信託約款)

(ⅰ)委託者は、信託財産の効率的な運用に資するため、公社債の借入れの指図をすることができます。なお、当該公社債の借入れを行なうにあたり担保の提供が必要と認めたときは、担保の提供の指図を行なうものとします。

(ⅱ)上記(ⅰ)の指図は、当該借入れにかかる公社債の時価総額が信託財産の純資産総額の範囲内とします。

(ⅲ)信託財産の一部解約等の事由により、上記(ⅱ)の借入れにかかる公社債の時価総額が信託財産の純資産総額を超えることとなった場合には、委託者は速やかに、その超える額に相当する借入れた公社債の一部を返還するための指図をするものとします。

(ⅳ)上記(ⅰ)の借入れにかかる品貸料は信託財産中から支弁します。

⑦特別の場合の外貨建有価証券への投資制限(信託約款)

外貨建有価証券への投資については、わが国の国際収支上の理由等により特に必要と認められる場合には、制約されることがあります。

⑧外国為替予約取引の指図(信託約款)

(ⅰ)委託者は、信託財産に属する外貨建資産とマザーファンドの信託財産に属する外貨建資産のうち信託財産に属するとみなした額（信託財産に属するマザーファンド受益証券の時価総額にマザーファンドの信託財産純資産総額に占める外貨建資産の時価総額の割合を乗じて得た額をいいます。）との合計額について、当該外貨建資産の為替ヘッジのため、外国為替の売買の予約取引の指図をすることができます。

(ⅱ)委託者は、外国為替の売買の予約取引を行なうにあたり担保の提供あるいは受入れが必要と認めたときは、担保の提供あるいは受入れの指図を行なうものとします。

⑨資金の借入れ(信託約款)

(ⅰ)委託者は、信託財産の効率的な運用ならびに運用の安定性をはかるため、一部解約に伴う支払資金の手当て（一部解約に伴う支払資金の手当てのために借入れた資金の返済を含みます。）を目的として、または再投資にかかる収益分配金の支払資金の手当てを目的として、資金借入れ（コール市場を通じる場合を含みます。）の指図をすることができます。なお、当該借入金をもって有価証券等の運用は行なわないものとします。

(ⅱ)一部解約に伴う支払資金の手当てにかかる借入期間は、受益者への解約代金支払開始日から信託財産で保有する有価証券等の売却代金の受渡日までの間または受益者への解約代金支払開始日から信託財産で保有する有価証券等の解約代金入金日までの間もしくは受益者への解約代金支払開始日から信託財産で保有する有価証券等の償還金の入金日までの期間が5営業日以内である場合の当該期間とし、資金借入額は当該有価証券等の売却代金、有価証券等の解約代金および有価証券等の償還金の合計額を限度とします。ただし、資金の借入額は、借入れ指図を行なう日における信託財産の純資産総額の10%を超えないこととします。

(ⅲ)収益分配金の再投資にかかる借入期間は信託財産から収益分配金が支弁される日からその翌営業日までとし、資金借入額は収益分配金の再投資額を限度とします。

(ⅳ)借入金の利息は信託財産中より支弁します。

3【投資リスク】

≪基準価額の変動要因≫

ファンドの基準価額は、投資を行なっている有価証券等の値動きによる影響を受けますが、これらの**運用による損益はすべて投資者の皆様に帰属します。**

したがって、ファンドにおいて、**投資者の皆様の投資元金は保証されているものではなく、基準価額の下落により、損失を被り、投資元金が割り込むことがあります。なお、投資信託は預貯金と異なります。**

[債券価格変動リスク]

債券（公社債等）は、市場金利や信用度の変動により価格が変動します。ファンドは実質的に債券に投資を行ないますので、これらの影響を受けます。

[為替変動リスク]

ファンドは、実質組入外貨建資産について、原則として為替ヘッジを行ないませんので、為替変動の影響を受けます。

※基準価額の変動要因は上記に限定されるものではありません。

≪その他の留意点≫

◆ファンドのお取引に関しては、金融商品取引法第37条の6の規定（いわゆるクーリング・オフ）の適用はありません。

◆ファンドは、大量の解約が発生し短期間で解約資金を手当てする必要が生じた場合や主たる取引市場において市場環境が急変した場合等に、一時的に組入資産の流動性が低下し、市場実勢から期待できる価格で取引できないリスク、取引量が限られてしまうリスクがあります。これにより、基準価額にマイナスの影響を及ぼす可能性や、換金の申込みの受付けが中止等となる可能性、換金代金の支払いが遅延する可能性等があります。

◆資金動向、市況動向等によっては、また、不慮の出来事等が起きた場合には、投資方針に沿った運用ができない場合があります。

◆ファンドが実質的に組み入れる有価証券の発行体において、利払いや償還金の支払いが滞る可能性があります。

◆有価証券への投資等ファンドにかかる取引にあたっては、取引の相手方の倒産等により契約が不履行になる可能性があります。

◆ファンドの基準価額と対象インデックスは、費用等の要因により、完全に一致するものではありません。また、ファンドの投資成果が対象インデックスとの連動または上回ることを保証するものではありません。

◆投資対象とするマザーファンドにおいて、他のベビーファンドの資金変動等に伴なう売買等が生じた場合などには、ファンドの基準価額に影響を及ぼす場合があります。

◆ファンドは、計算期間中に発生した運用収益（経費控除後の配当等収益および評価益を含む売買益）を超えて分配を行なう場合があります。したがって、ファンドの分配金の水準は必ずしも計算期間におけるファンドの収益率を示唆するものではありません。

投資者の個別元本（追加型投資信託を保有する投資者毎の取得元本）の状況によっては、分配金額の一部または全部が、実質的に元本の一部払戻しに相当する場合があります。

分配金は、預貯金の利息とは異なりファンドの純資産から支払われますので、分配金支払い後の純資産はその相当額が減少することとなり、基準価額が下落する要因となります。計算期間中に運用収益があった場合においても、当該運用収益を超えて分配を行なった場合、当期決算日の基準価額は前期決算日の基準価額と比べて下落することになります。

≪委託会社におけるリスクマネジメント体制≫

<u>リスク管理関連の委員会</u>

◆パフォーマンスの考査

投資信託の信託財産についてパフォーマンスに基づいた定期的な考査（分析、評価）の結果の報告、

審議を行ないます。

◆運用リスクの管理

投資信託の信託財産の運用リスクを把握、管理し、その結果に基づき運用部門その他関連部署への是正勧告を行なうことにより、適切な管理を行ないます。

※流動性リスク管理について

流動性リスク管理に関する規程を定め、ファンドの組入資産の流動性リスクのモニタリングなどを実施するとともに、緊急時対応策の策定・検証などを行ないます。リスク管理関連の委員会が、流動性リスク管理の適切な実施の確保や流動性リスク管理態勢について監督します。

リスク管理体制図

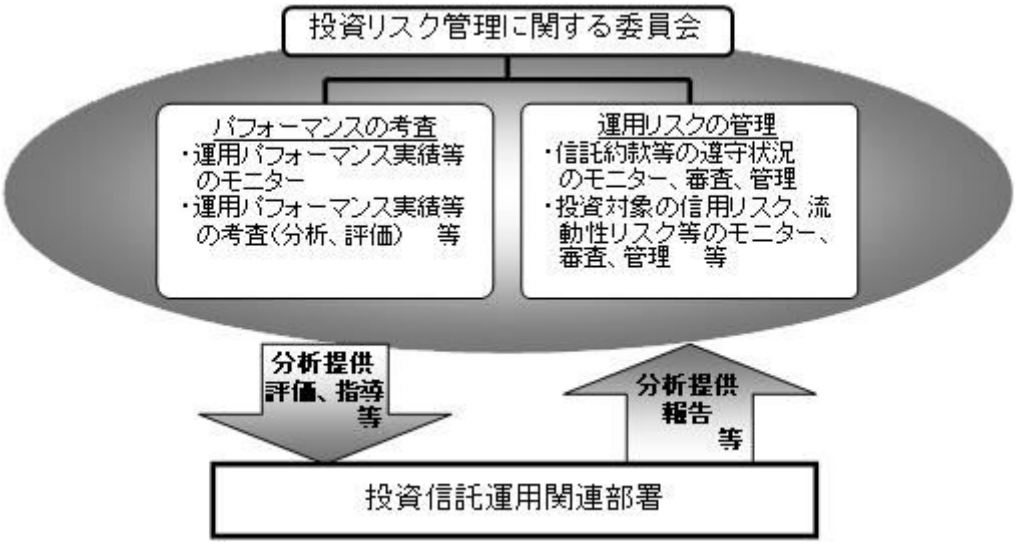

※投資リスクに関する管理体制等は今後変更となる場合があります。

リスクの定量的比較 （2018年1月末～2022年12月末：月次）

〈ファンドの年間騰落率および分配金再投資基準価額の推移〉

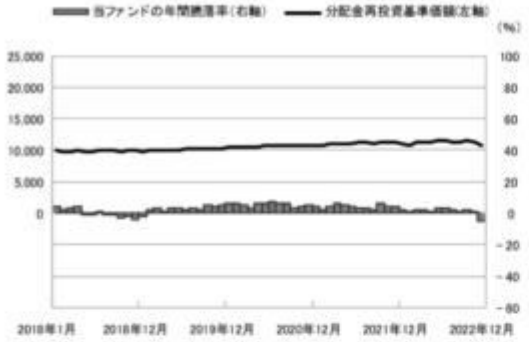

〈ファンドと代表的な資産クラスとの騰落率の比較〉

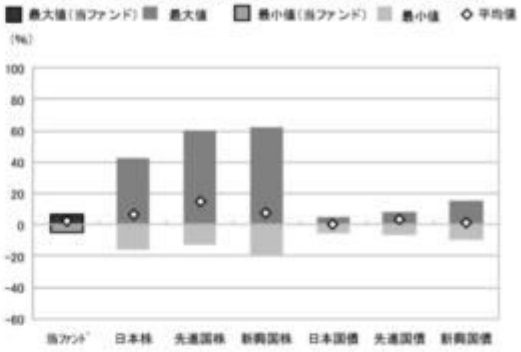

	当ファンド	日本株	先進国株	新興国株	日本国債	先進国債	新興国債
最大値（%）	6.8	42.1	59.8	62.7	5.4	7.9	15.7
最小値（%）	△ 5.1	△ 16.0	△ 12.4	△ 19.4	△ 5.5	△ 6.1	△ 9.4
平均値（%）	2.7	6.5	14.7	7.3	△ 0.1	2.9	1.8

* 分配金再投資基準価額は、税引前の分配金を再投資したものとみなして計算したものです。2018 年 1 月末を 10,000 として指数化しております。
* 年間騰落率は、2018 年 1 月から 2022 年 12 月の 5 年間の各月末における 1 年間の騰落率を表示したものです。

* 全ての資産クラスが当ファンドの投資対象とは限りません。
* 2018 年 1 月から 2022 年 12 月の 5 年間の各月末における 1 年間の騰落率の最大値・最小値・平均値を表示したものです。
* 決算日に対応した数値とは異なります。
* 当ファンドは分配金再投資基準価額の騰落率です。

※分配金再投資基準価額は、税引前の分配金を再投資したものとみなして計算しており、実際の基準価額と異なる場合があります。

<代表的な資産クラスの指数>
○日本株：東証株価指数（TOPIX）（配当込み）
○先進国株：MSCI-KOKUSAI指数（配当込み、円ベース）
○新興国株：MSCIエマージング・マーケット・インデックス(配当込み、円ベース)
○日本国債：NOMURA-BPI国債
○先進国債：FTSE世界国債インデックス（除く日本、ヘッジなし・円ベース）
○新興国債：JPモルガン・ガバメント・ボンド・インデックス－エマージング・マーケッツ・グローバル・ディバーシファイド（円ベース）

■代表的な資産クラスの指数の著作権等について■

○東証株価指数（TOPIX）（配当込み）・・・東証株価指数（TOPIX）（配当込み）の指数値及び東証株価指数（TOPIX）（配当込み）に係る標章又は商標は、株式会社JPX総研又は株式会社JPX総研の関連会社（以下「JPX」という。）の知的財産であり、指数の算出、指数値の公表、利用など東証株価指数（TOPIX）（配当込み）に関するすべての権利・ノウハウ及び東証株価指数（TOPIX）（配当込み）に係る標章又は商標に関するすべての権利はJPXが有します。JPXは、東証株価指数（TOPIX）（配当込み）の指数値の算出又は公表の誤謬、遅延又は中断に対し、責任を負いません。本商品は、JPXにより提供、保証又は販売されるものではなく、本商品の設定、販売及び販売促進活動に起因するいかなる損害に対してもJPXは責任を負いません。
○MSCI-KOKUSAI指数（配当込み、円ベース）、MSCIエマージング・マーケット・インデックス(配当込み、円ベース）・・・MSCI-KOKUSAI指数（配当込み、円ベース）、MSCIエマージング・マーケット・インデックス（配当込み、円ベース）は、MSCIが開発した指数です。同指数に対する著作権、知的所有権その他一切の権利はMSCIに帰属します。またMSCIは、同指数の内容を変更する権利および公表を停止する権利を有しています。
○NOMURA-BPI国債・・・NOMURA-BPI国債の知的財産権は、野村フィデューシャリー・リサーチ＆コンサルティング株式会社に帰属します。なお、野村フィデューシャリー・リサーチ＆コンサルティング株式会社は、NOMURA-BPI国債の正確性、完全性、信頼性、有用性を保証するものではなく、NOMURA-BPI国債を用いて行われる野村アセットマネジメント株式会社の事業活動、サービスに関し一切責任を負いません。
○FTSE世界国債インデックス（除く日本、ヘッジなし・円ベース）・・・FTSE世界国債インデックス（除く日本、ヘッジなし・円ベース）は、FTSE Fixed Income LLCにより運営され、世界主要国の国債の総合収益率を各市場の時価総額で加重平均した債券インデックスです。同指数はFTSE Fixed Income LLCの知的財産であり、指数に関するすべての権利はFTSE Fixed Income LLCが有しています。
○JPモルガン・ガバメント・ボンド・インデックス－エマージング・マーケッツ・グローバル・ディバーシファイド（円ベース）・・・「JPモルガン・ガバメント・ボンド・インデックス－エマージング・マーケッツ・グローバル・ディバーシファイド（円ベース）」（ここでは「指数」とよびます）についてここに提供された情報は、指数のレベルも含め、但しそれに限定することなく、情報としてのみ使用されるものであり、金融商品の売買を勧誘、何らかの売買の公式なコンファメーション、或いは指数に関連する何らかの商品の価値や値段を決めるものでもありません。また、投資戦略や税金における会計アドバイスを法的に推奨するものでもありません。ここに含まれる市場価格、データ、その他の情報は確かなものと考えられますが、JPMorgan Chase & Co. 及びその子会社（以下、JPM）がその完全性や正確性を保証するものではありません。含まれる情報は通知なしに変更されることがあります。過去のパフォーマンスは将来のリターンを示唆するものではありません。本資料に含まれる発行体の金融商品について、JPMやその従業員がロング・ショート両方を含めてポジションを持ったり、売買を行ったり、またはマーケットメークを行ったりすることがあり、また、発行体の引受人、プレースメント・エージェンシー、アドバイザー、または貸主になっている可能性もあります。
米国のJ.P. Morgan Securities LLC（ここでは「JPMSLLC」と呼びます）（「指数スポンサー」）は、指数に関する証券、金融商品または取引 （ここでは「プロダクト」と呼びます）についての援助、保障または販売促進を行いません。証券或いは金融商品全般、或いは特にプロダクトへの投資の推奨について、また金融市場における投資機会を指数に連動させる或いはそれを目的とする推奨の可否について、指数スポンサーは一切の表明または保証、或いは伝達または示唆を行なうものではありません。 指数スポンサーはプロダクトについての管理、マーケティング、トレーディングに関する義務または法的責任を負いません。指数は信用できると考えられる情報によって算出されていますが、その完全性や正確性、また指数に付随する情報について保証するものではありません。指数は指数スポンサーが保有する財産であり、その財産権はすべて指数スポンサーに帰属します。
JPMSLLCはNASD, NYSE, SIPCの会員です。JPMorganはJP Morgan Chase Bank, NA, JPSL J.P. Morgan Securities PLC.、またはその関係会社が投資銀行業務を行う際に使用する名称です。

（出所：株式会社野村総合研究所、FTSE Fixed Income LLC 他）

4【手数料等及び税金】

（1）【申込手数料】

申込手数料はありません。

（２）【換金（解約）手数料】

換金手数料はありません。

（３）【信託報酬等】

信託報酬の総額は、ファンドの計算期間を通じて毎日、ファンドの純資産総額に年0.33%（税抜年0.30%）の率(「信託報酬率」といいます。)を乗じて得た額とします。ファンドの信託報酬は、日々計上され、ファンドの基準価額に反映されます。なお、毎計算期間の最初の6ヵ月終了日および毎計算期末または信託終了のときファンドから支払われます。

信託報酬率の配分については次の通り(税抜)とします。

＜委託会社＞	＜販売会社＞	＜受託会社＞
年0.22%	年0.05%	年0.03%

≪支払先の役務の内容≫

＜委託会社＞	＜販売会社＞	＜受託会社＞
ファンドの運用とそれに伴う調査、受託会社への指図、法定書面等の作成、基準価額の算出等	購入後の情報提供、運用報告書等各種書類の送付、口座内でのファンドの管理および事務手続き等	ファンドの財産の保管・管理、委託会社からの指図の実行等

（４）【その他の手数料等】

①ファンドにおいて一部解約に伴う支払資金の手当て等を目的として資金借入れの指図を行なった場合、当該借入金の利息はファンドから支払われます。

②ファンドに関する租税、信託事務の処理に要する諸費用および受託者の立替えた立替金の利息等は、受益者の負担とし、ファンドから支払われます。

③ファンドに関する組入有価証券の売買の際に発生する売買委託手数料、売買委託手数料に係る消費税等に相当する金額、先物取引・オプション取引等に要する費用、外貨建資産の保管等に要する費用はファンドから支払われます。また、ファンドが投資するマザーファンドに関する有価証券の貸付に係る事務の処理に要する費用が、ファンドから実質的に支払われます。

④監査法人等に支払うファンドの監査に係る費用および当該監査費用に係る消費税等に相当する金額は、信託報酬支払いのときにファンドから支払われます。

⑤ファンドにおいて一部解約の実行に伴い、信託財産留保額※をご負担いただきます。信託財産留保額は、基準価額に0.1%の率を乗じて得た額を1口当たりに換算して、換金する口数に応じてご負担いただきます。

※「信託財産留保額」とは、償還時まで投資を続ける投資家との公平性の確保やファンド残高の安定的な推移を図るため、クローズド期間の有無に関係なく、信託期間満了前の解約に対し解約者から徴収する一定の金額をいい、信託財産に繰り入れられます。

＊これらの費用等の中には、運用状況等により変動するものがあり、事前に料率、上限額等を表示することができないものがあります。

（５）【課税上の取扱い】

課税上は、株式投資信託として取扱われます。

■個人、法人別の課税について■

◆個人の投資家に対する課税

＜収益分配金に対する課税＞

分配金のうち課税扱いとなる普通分配金については、20.315%(国税(所得税及び復興特別所得税)15.315%および地方税5%)の税率による源泉徴収が行なわれます。なお、確定申告により、申告分離課税もしくは総合課税のいずれかを選択することもできます。

なお、配当控除は適用されません。

＜換金（解約）時および償還時の差益（譲渡益）に対する課税＞

換金(解約)時および償還時の差益(譲渡益)については、申告分離課税により20.315%(国税15.315%および地方税5%)の税率が適用され、源泉徴収口座を選択した場合は20.315%の税率により源泉徴収が行なわれます。

≪損益通算について≫

以下の所得間で損益通算が可能です。上場株式等の配当所得については申告分離課税を選択したものに限ります。

《利子所得》	《上場株式等に係る譲渡所得等》(注2)	《配当所得》
・特定公社債(注1)の利子 ・公募公社債投資信託の収益分配金	特定公社債、公募公社債投資信託、上場株式、公募株式投資信託の ・譲渡益 ・譲渡損	・上場株式の配当 ・公募株式投資信託の収益分配金

（注1）「特定公社債」とは、国債、地方債、外国国債、公募公社債、上場公社債、2015年12月31日以前に発行された公社債（同族会社が発行した社債を除きます。）などの一定の公社債をいいます。

（注2）株式等に係る譲渡所得等について、上場株式等に係る譲渡所得等とそれ以外の株式等に係る譲渡所得等に区分し、別々の分離課税制度とすることとされ、原則として、これら相互の通算等ができないこととされました。

◆法人の投資家に対する課税

分配金のうち課税扱いとなる普通分配金ならびに換金(解約)時および償還時の個別元本超過額については、15.315%(国税15.315%)の税率で源泉徴収※が行なわれます。なお、地方税の源泉徴収はありません。

※源泉税は所有期間に応じて法人税額から控除

税金の取扱いの詳細については税務専門家等にご確認されることをお勧めします。

■換金（解約）時および償還時の課税について■

［個人の投資家の場合］

換金（解約）時および償還時の差益※については、譲渡所得とみなして課税が行われます。

※換金（解約）時および償還時の価額から取得費（申込手数料（税込）を含む）を控除した利益を譲渡益として課税対象となります。

［法人の投資家の場合］

換金（解約）時および償還時の個別元本超過額が源泉徴収の対象（配当所得）となります。

なお、買取りによるご換金について、詳しくは販売会社にお問い合わせください。

■個別元本について■

◆追加型投資信託を保有する受益者毎の取得元本をいいます。

◆受益者が同一ファンドの受益権を複数回取得した場合や受益者が元本払戻金（特別分配金）を受け取った場合などには、当該受益者の個別元本が変わりますので、詳しくは販売会社へお問い合わせください。

■分配金の課税について■

◆分配金には、課税扱いとなる「普通分配金」と、非課税扱いとなる「元本払戻金（特別分配金）」（受益者毎の元本の一部払戻しに相当する部分）があります。

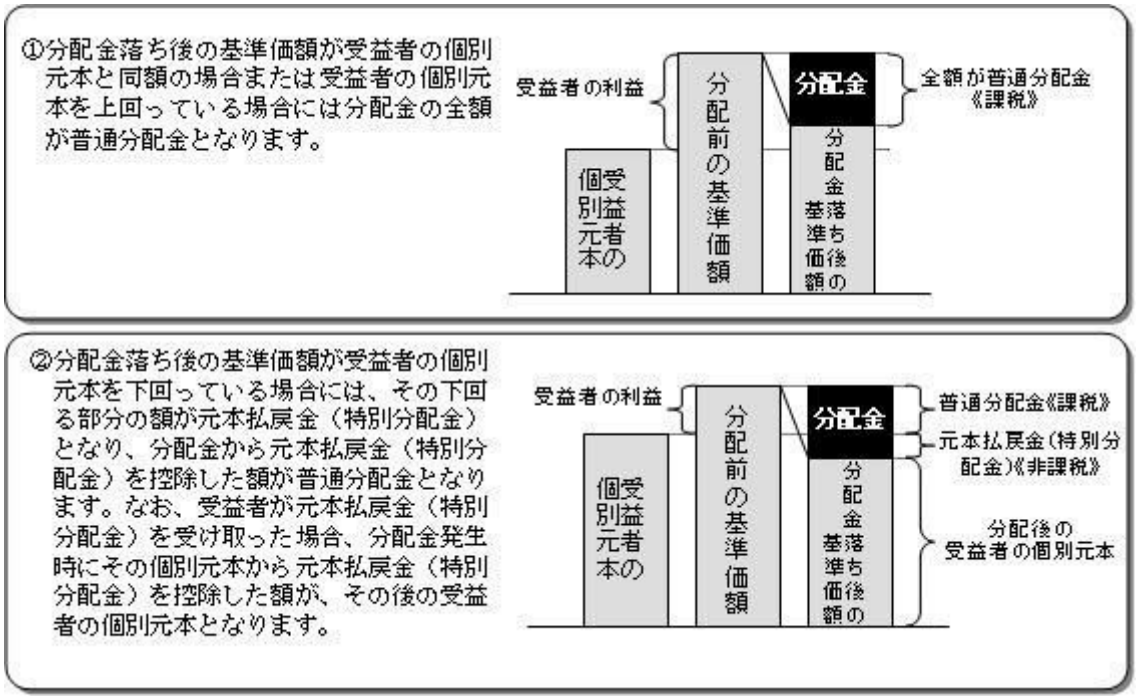

※上図はあくまでもイメージ図であり、個別元本や基準価額、分配金の各水準等を示唆するものではありません。

＊外貨建資産への投資により外国税額控除の適用となった場合には、分配時の税金が上記と異なる場合があります。

＊税法が改正された場合等は、上記「(5)課税上の取扱い」の内容（2022年12月末現在）が変更になる場合があります。

5【運用状況】

以下は2022年12月30日現在の運用状況であります。
また、投資比率とはファンドの純資産総額に対する当該資産の時価比率をいいます。

（1）【投資状況】

野村外国債券インデックスＢコース（野村ＳＭＡ・ＥＷ向け）

資産の種類	国／地域	時価合計（円）	投資比率（%）
親投資信託受益証券	日本	19,090,363,406	99.98
現金・預金・その他資産（負債控除後）	―	1,921,582	0.01
合計（純資産総額）		19,092,284,988	100.00

（参考）外国債券マザーファンド

資産の種類	国／地域	時価合計（円）	投資比率（%）
国債証券	アメリカ	335,005,569,960	50.28
	カナダ	13,597,375,083	2.04
	メキシコ	5,835,500,573	0.87
	ドイツ	37,975,327,816	5.69
	イタリア	55,707,199,529	8.36
	フランス	50,031,946,819	7.50
	オランダ	8,116,561,411	1.21
	スペイン	39,034,015,173	5.85
	ベルギー	13,356,285,961	2.00
	オーストリア	8,216,082,685	1.23
	フィンランド	2,199,204,623	0.33
	アイルランド	5,181,569,737	0.77
	イギリス	30,700,984,987	4.60
	スウェーデン	1,325,441,405	0.19
	ノルウェー	1,408,617,334	0.21
	デンマーク	2,177,000,575	0.32
	ポーランド	2,950,033,084	0.44
	オーストラリア	10,417,582,231	1.56
	ニュージーランド	1,438,729,772	0.21
	シンガポール	3,119,145,364	0.46
	マレーシア	3,637,966,792	0.54
	中国	24,075,862,940	3.61
	イスラエル	2,185,524,843	0.32
	小計	657,693,528,697	98.71
現金・預金・その他資産（負債控除後）	―	8,543,723,651	1.28
合計（純資産総額）		666,237,252,348	100.00

（２）【投資資産】

①【投資有価証券の主要銘柄】

野村外国債券インデックスＢコース（野村ＳＭＡ・ＥＷ向け）

順位	国／地域	種類	銘柄名	数量	簿価単価(円)	簿価金額(円)	評価単価(円)	評価金額(円)	投資比率(%)
1	日本	親投資信託受益証券	外国債券マザーファンド	7,766,624,657	2.5799	20,037,114,953	2.4580	19,090,363,406	99.98

種類別及び業種別投資比率

種類	投資比率(%)
親投資信託受益証券	99.98
合　　計	99.98

（参考）外国債券マザーファンド

順位	国／地域	種類	銘柄名	数量	簿価単価(円)	簿価金額(円)	評価単価(円)	評価金額(円)	利率(%)	償還期限	投資比率(%)
1	アメリカ	国債証券	US TREASURY N/B	156,450,000	15,611.53	24,424,251,158	14,638.20	22,901,477,445	5.375	2031/2/15	3.43
2	アメリカ	国債証券	US TREASURY BOND	140,750,000	14,899.44	20,970,970,976	14,109.74	19,859,461,195	5.25	2028/11/15	2.98
3	アメリカ	国債証券	US TREASURY BOND	132,000,000	14,367.45	18,965,040,912	13,986.89	18,462,695,485	6	2026/2/15	2.77
4	アメリカ	国債証券	US TREASURY N/B	75,600,000	15,952.13	12,059,817,057	15,211.25	11,499,708,802	6.25	2030/5/15	1.72
5	アメリカ	国債証券	US TREASURY N/B	86,600,000	13,199.79	11,431,026,694	12,890.04	11,162,775,867	2.5	2024/5/15	1.67
6	アメリカ	国債証券	US TREASURY N/B	81,000,000	12,513.19	10,135,687,665	12,125.20	9,821,413,950	1.625	2026/11/30	1.47
7	アメリカ	国債証券	US TREASURY N/B	67,500,000	12,884.34	8,696,929,922	12,399.15	8,369,430,469	2.375	2027/5/15	1.25
8	アメリカ	国債証券	US TREASURY BOND	62,000,000	13,139.39	8,146,427,576	12,819.54	7,948,117,615	2.375	2024/8/15	1.19
9	アメリカ	国債証券	US TREASURY N/B	75,850,000	11,004.04	8,346,565,534	9,658.58	7,326,040,063	2.375	2051/5/15	1.09
10	アメリカ	国債証券	US TREASURY N/B	53,600,000	13,131.59	7,038,536,464	12,566.84	6,735,829,059	2.875	2028/5/15	1.01
11	フランス	国債証券	FRANCE GOVERNMENT O.A.T	40,150,000	18,001.49	7,227,599,806	16,346.41	6,563,087,607	5.5	2029/4/25	0.98
12	アメリカ	国債証券	US TREASURY N/B	50,850,000	13,141.76	6,682,586,715	12,863.60	6,541,143,778	2.125	2024/3/31	0.98
13	アメリカ	国債証券	US TREASURY N/B	51,300,000	12,977.26	6,657,335,607	12,579.02	6,453,040,231	2.25	2025/11/15	0.96
14	アメリカ	国債証券	US TREASURY BOND	44,200,000	15,037.83	6,646,722,506	14,511.46	6,414,069,537	6.125	2027/11/15	0.96
15	フランス	国債証券	FRANCE GOVERNMENT O.A.T	38,850,000	18,868.65	7,330,472,433	16,377.98	6,362,845,969	4.75	2035/4/25	0.95
16	アメリカ	国債証券	US TREASURY N/B	48,800,000	13,267.68	6,474,631,762	12,853.23	6,272,380,339	2.875	2025/4/30	0.94
17	イタリア	国債証券	BUONI POLIENNALI DEL TES	40,550,000	16,596.64	6,729,938,547	15,202.36	6,164,559,493	5.25	2029/11/1	0.92
18	アメリカ	国債証券	US TREASURY N/B	45,900,000	13,203.65	6,060,475,350	12,958.05	5,947,749,290	2.25	2023/12/31	0.89
19	イタリア	国債証券	BUONI POLIENNALI DEL TES	35,450,000	17,225.96	6,106,604,116	15,881.42	5,629,964,170	6.5	2027/11/1	0.84
20	アメリカ	国債証券	US TREASURY N/B	43,750,000	13,296.87	5,817,384,463	12,849.09	5,621,477,542	3	2025/9/30	0.84
21	スペイン	国債証券	SPANISH GOVERNMENT	34,000,000	17,981.17	6,113,600,472	16,394.81	5,574,237,722	6	2029/1/31	0.83
22	ドイツ	国債証券	BUNDESREPUB. DEUTSCHLAND	32,100,000	19,079.32	6,124,463,994	17,180.39	5,514,908,315	5.5	2031/1/4	0.82
23	アメリカ	国債証券	US TREASURY N/B	42,050,000	13,063.88	5,493,363,987	12,758.37	5,364,898,424	2.25	2024/11/15	0.80

24	アメリカ	国債証券	US TREASURY N/B	42,300,000	12,990.08	5,494,806,071	12,556.47	5,311,389,944	2.375	2026/4/30	0.79
25	スペイン	国債証券	BONOS Y OBLIG DEL ESTADO	34,050,000	16,851.90	5,738,074,129	15,560.12	5,298,224,157	5.9	2026/7/30	0.79
26	フランス	国債証券	FRANCE GOVERNMENT O.A.T	36,400,000	15,588.13	5,674,079,326	14,481.57	5,271,293,864	3.5	2026/4/25	0.79
27	アメリカ	国債証券	US TREASURY N/B	49,700,000	11,214.18	5,573,450,635	10,053.57	4,996,628,722	2.5	2046/2/15	0.74
28	アメリカ	国債証券	US TREASURY N/B	44,800,000	12,208.37	5,469,351,481	11,085.63	4,966,363,701	3	2044/11/15	0.74
29	スペイン	国債証券	SPANISH GOVERNMENT	28,950,000	18,842.44	5,454,886,981	16,875.95	4,885,589,349	5.75	2032/7/30	0.73
30	イタリア	国債証券	BUONI POLIENNALI DEL TES	33,200,000	15,473.64	5,137,251,322	14,637.90	4,859,783,099	5	2025/3/1	0.72

種類別及び業種別投資比率

種類	投資比率(%)
国債証券	98.71
合　　計	98.71

②【投資不動産物件】

野村外国債券インデックスＢコース（野村ＳＭＡ・ＥＷ向け）

該当事項はありません。

（参考）外国債券マザーファンド

該当事項はありません。

③【その他投資資産の主要なもの】

野村外国債券インデックスＢコース（野村ＳＭＡ・ＥＷ向け）

該当事項はありません。

（参考）外国債券マザーファンド

該当事項はありません。

（３）【運用実績】

①【純資産の推移】

野村外国債券インデックスＢコース（野村ＳＭＡ・ＥＷ向け）

2022年12月末日及び同日前1年以内における各月末並びに下記決算期末の純資産の推移は次の通りです。

	純資産総額（百万円）	1口当たり純資産額(円)

	（分配落）	（分配付）	（分配落）	（分配付）
第1計算期間　(2015年12月 7日)	3,173	3,174	1.0094	1.0099
第2計算期間　(2016年12月 6日)	5,165	5,165	0.9293	0.9293
第3計算期間　(2017年12月 6日)	4,515	4,515	0.9863	0.9863
第4計算期間　(2018年12月 6日)	9,782	9,782	0.9600	0.9600
第5計算期間　(2019年12月 6日)	12,864	12,864	0.9932	0.9932
第6計算期間　(2020年12月 7日)	20,298	20,308	1.0450	1.0455
第7計算期間　(2021年12月 6日)	22,139	22,149	1.0843	1.0848
第8計算期間　(2022年12月 6日)	21,123	21,133	1.0844	1.0849
2021年12月末日	22,106	―	1.0893	―
2022年 1月末日	21,893	―	1.0703	―
2月末日	21,522	―	1.0505	―
3月末日	22,260	―	1.0848	―
4月末日	22,281	―	1.0869	―
5月末日	22,204	―	1.0799	―
6月末日	22,697	―	1.1047	―
7月末日	21,361	―	1.1119	―
8月末日	21,153	―	1.0987	―
9月末日	21,017	―	1.0886	―
10月末日	21,749	―	1.1207	―
11月末日	21,002	―	1.0865	―
12月末日	19,092	―	1.0330	―

②【分配の推移】

野村外国債券インデックスＢコース（野村ＳＭＡ・ＥＷ向け）

	計算期間	1口当たりの分配金
第1計算期間	2015年 4月 1日～2015年12月 7日	0.0005円
第2計算期間	2015年12月 8日～2016年12月 6日	0.0000円
第3計算期間	2016年12月 7日～2017年12月 6日	0.0000円
第4計算期間	2017年12月 7日～2018年12月 6日	0.0000円
第5計算期間	2018年12月 7日～2019年12月 6日	0.0000円
第6計算期間	2019年12月 7日～2020年12月 7日	0.0005円
第7計算期間	2020年12月 8日～2021年12月 6日	0.0005円
第8計算期間	2021年12月 7日～2022年12月 6日	0.0005円

③【収益率の推移】

野村外国債券インデックスＢコース（野村ＳＭＡ・ＥＷ向け）

	計算期間	収益率
第1計算期間	2015年 4月 1日～2015年12月 7日	1.0%
第2計算期間	2015年12月 8日～2016年12月 6日	△7.9%
第3計算期間	2016年12月 7日～2017年12月 6日	6.1%
第4計算期間	2017年12月 7日～2018年12月 6日	△2.7%
第5計算期間	2018年12月 7日～2019年12月 6日	3.5%
第6計算期間	2019年12月 7日～2020年12月 7日	5.3%
第7計算期間	2020年12月 8日～2021年12月 6日	3.8%
第8計算期間	2021年12月 7日～2022年12月 6日	0.1%

※各計算期間の収益率は、計算期間末の基準価額（分配付の額）から当該計算期間の直前の計算期間末の基準価額（分配落の額。以下「前期末基準価額」といいます。）を控除した額を前期末基準価額で除して得た数に100を乗じて得た数を記載しております。なお、小数点以下2桁目を四捨五入し、小数点以下1桁目まで表示しております。

（４）【設定及び解約の実績】

野村外国債券インデックスＢコース（野村ＳＭＡ・ＥＷ向け）

	計算期間	設定口数	解約口数	発行済み口数
第1計算期間	2015年 4月 1日～2015年12月 7日	3,569,697,796	425,997,818	3,143,699,978
第2計算期間	2015年12月 8日～2016年12月 6日	3,089,299,679	674,869,150	5,558,130,507
第3計算期間	2016年12月 7日～2017年12月 6日	2,209,923,109	3,189,504,702	4,578,548,914
第4計算期間	2017年12月 7日～2018年12月 6日	7,194,926,561	1,583,100,325	10,190,375,150
第5計算期間	2018年12月 7日～2019年12月 6日	4,162,228,813	1,399,716,258	12,952,887,705
第6計算期間	2019年12月 7日～2020年12月 7日	9,112,332,957	2,640,073,037	19,425,147,625
第7計算期間	2020年12月 8日～2021年12月 6日	7,932,411,774	6,938,847,688	20,418,711,711
第8計算期間	2021年12月 7日～2022年12月 6日	2,839,206,537	3,778,920,008	19,478,998,240

※本邦外における設定及び解約の実績はありません。

≪参考情報≫

運用実績 （2022年12月30日現在）

基準価額・純資産の推移

（日次：設定来）

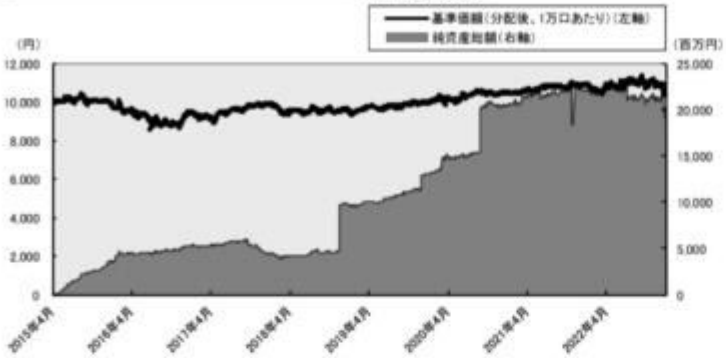

分配の推移

（1万口あたり、課税前）

2022年12月	5 円
2021年12月	5 円
2020年12月	5 円
2019年12月	0 円
2018年12月	0 円
設定来累計	20 円

主要な資産の状況

実質的な銘柄別投資比率（上位）

順位	銘柄	種類	投資比率（%）
1	US TREASURY N/B	国債証券	3.4
2	US TREASURY BOND	国債証券	3.0
3	US TREASURY BOND	国債証券	2.8
4	US TREASURY N/B	国債証券	1.7
5	US TREASURY N/B	国債証券	1.7
6	US TREASURY N/B	国債証券	1.5
7	US TREASURY N/B	国債証券	1.2
8	US TREASURY BOND	国債証券	1.2
9	US TREASURY N/B	国債証券	1.1
10	US TREASURY N/B	国債証券	1.0

実質的な国/地域別投資比率（上位）

順位	国/地域	投資比率（%）
1	アメリカ	50.3
2	イタリア	8.4
3	フランス	7.5
4	スペイン	5.8
5	ドイツ	5.7

※上記は、組入銘柄の通貨によって国/地域を分類しております。なお、ユーロについては発行国で記載しております。

年間収益率の推移

（暦年ベース）

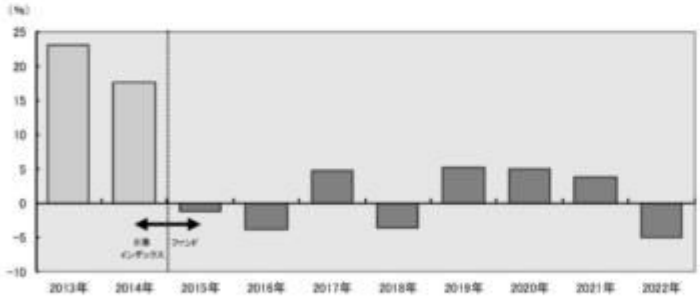

・ファンドの年間収益率は税引前分配金を再投資して算出。
・2013年から2014年は対象インデックスの年間収益率。
・2015年は設定日（2015年4月1日）から年末までのファンドの収益率。
・2022年は年初から運用実績作成基準日までのファンドの収益率。

●ファンドの運用実績はあくまで過去の実績であり、将来の運用成果を約束するものではありません。●対象インデックスの情報はあくまで参考情報であり、ファンドの運用実績ではありません。●ファンドの運用状況は、別途、委託会社ホームページで開示している場合があります。

第２【管理及び運営】

１【申込（販売）手続等】

ファンドは、SMA(セパレートリー・マネージド・アカウント)に係る契約に基づいて、SMA取引口座の資金を運用するためのファンドです。ファンドの買付けの申込みを行なう投資家は、販売会社にSMA(セパレートリー・マネージド・アカウント)取引口座を開設した者等に限るものとします。

(1)受益権の募集

申込期間中の各営業日に受益権の募集が行なわれます。

(2)申込締切時間

午後3時までに取得申込みが行なわれかつ当該取得申込みの受け付けにかかる販売会社所定の事務手続きが完了したものを当日の申込み分とします。

(3)販売単位

１円以上１円単位（当初元本1口＝１円）とします。

(4)販売価額

取得申込日の翌営業日の基準価額とします。

(5)申込代金の支払い

取得申込日から起算して5営業日目までに申込代金を申込みの販売会社に支払うものとします。なお、販売会社が別に定める所定の方法により、上記の期日以前に申込代金をお支払いいただく場合があります。

(6)申込受け付けの中止および取り消し

金融商品取引所（金融商品取引法第2条第16項に規定する金融商品取引所および金融商品取引法第2条第8項第3号ロに規定する外国金融商品市場をいいます。以下同じ。なお、金融商品取引所を単に「取引所」という場合があり、取引所のうち、有価証券の売買または金融商品取引法第28条第8項第3号もしくは同項第5号の取引を行なう市場ないしは当該市場を開設するものを「証券取引所」という場合があります。）等における取引の停止、外国為替取引の停止、決済機能の停止その他やむを得ない事情があるときは、受益権の取得申込の受付けを中止することおよびすでに受付けた取得申込の受付けを取り消す場合があります。

(7)申込手続等に関する照会先

ファンドの申込（販売）手続等についてご不明な点がある場合には、下記の照会先までお問い合わせ下さい。

野村アセットマネジメント株式会社
サポートダイヤル　0120-753104(フリーダイヤル)
＜受付時間＞　営業日の午前9時～午後5時
インターネットホームページ　http://www.nomura-am.co.jp/

※購入のお申込みの方法ならびに単位等について、販売会社によっては上記と異なる場合があります。詳しくは販売会社にお問い合わせください。

2【換金（解約）手続等】

(1)解約の請求

受益者が一部解約の実行の請求をするときは、販売会社に対し、振替受益権をもって行なうものとします。

(2)解約請求の締切時間

一部解約の実行の請求の受け付けについては、午後3時までに解約請求の申込みが行われ、かつ、その解約請求の申込みの受け付けにかかる販売会社所定の事務手続が完了したものを当日の申込み分とします。

(3)換金単位

1口単位で一部解約の実行を請求することができます。

(4)換金価額

換金のお申込み日の翌営業日の基準価額から信託財産留保額を差し引いた価額となります。

(5)換金制限

信託財産の資金管理を円滑に行なうため、大口換金には制限を設ける場合があります。

(6)換金代金の支払い

原則として一部解約の実行の請求日から起算して5営業日目から販売会社において支払います。

(7)解約請求の受け付けの中止および取り消し

金融商品取引所等における取引の停止、外国為替取引の停止、決済機能の停止その他やむを得ない事情があるときは、一部解約の実行の請求の受付けを中止すること、およびすでに受付けた一部解約の実行の請求の受付けを取り消す場合があります。

また、一部解約の実行の請求の受付けが中止された場合には、受益者は当該受付け中止以前に行なった当日の一部解約の実行の請求を撤回できます。ただし、受益者がその一部解約の実行の請求を撤回しない場合には、当該受益権の一部解約の価額は、当該受付け中止を解除した後の最初の基準価額の計算日に一部解約の実行の請求を受付けたものとして、信託約款の規定に準じて計算された価額とします。

(8)換金手続等に関する照会先

ファンドの換金（解約）手続等についてご不明な点がある場合には、下記の照会先までお問い合わせ下さい。

野村アセットマネジメント株式会社
サポートダイヤル　0120-753104(フリーダイヤル)
＜受付時間＞　営業日の午前9時～午後5時
インターネットホームページ　http://www.nomura-am.co.jp/

※換金のお申込みの方法ならびに単位等について、販売会社によっては上記と異なる場合があります。詳しくは販売会社にお問い合わせください。

3【資産管理等の概要】

（1）【資産の評価】

＜基準価額の計算方法＞

基準価額とは、計算日において、信託財産に属する資産（受入担保金代用有価証券および借入有価証券を除きます。）を法令および一般社団法人投資信託協会規則にしたがって時価または一部償却原価法により評価して得た信託財産の資産総額から負債総額を控除した金額（「純資産総額」といいます。）を、計算日における受益権口数で除して得た額をいいます。なお、ファンドにおいては1万口当りの価額で表示されます。

ファンドの主な投資対象の評価方法は以下の通りです。

対象	評価方法
公社債等	原則として、基準価額計算日[※1]における以下のいずれかの価額で評価します。[※2] ①日本証券業協会が発表する売買参考統計値(平均値) ②金融商品取引業者、銀行等の提示する価額（売気配相場を除く） ③価格情報会社の提供する価額
外貨建資産	原則として、基準価額計算日の対顧客相場の仲値で円換算を行ないます。

※1　外国で取引されているものについては、原則として、基準価額計算日の前日とします。
※2　残存期間１年以内の公社債等については、一部償却原価法(アキュムレーションまたはアモチゼーション)による評価を適用することができます。

ファンドの基準価額については下記の照会先までお問い合わせ下さい。

野村アセットマネジメント株式会社
サポートダイヤル　0120-753104(フリーダイヤル)
＜受付時間＞　営業日の午前9時～午後5時
インターネットホームページ　http://www.nomura-am.co.jp/

（2）【保管】

ファンドの受益権の帰属は、振替機関等の振替口座簿に記載または記録されることにより定まり、受益証券を発行しませんので、受益証券の保管に関する該当事項はありません。

（3）【信託期間】

無期限とします(2015年4月1日設定)。

（4）【計算期間】

原則として、毎年12月7日から翌年12月6日までとします。
なお、各計算期間終了日に該当する日(以下「該当日」といいます。)が休業日のとき、各計算期間終了日は該当日の翌営業日とし、その翌日より次の計算期間が開始されるものとします。ただし、最終計算期間

の終了日は、信託期間の終了日とします。

（５）【その他】

(ａ)ファンドの繰上償還条項

委託者は、信託期間中において、信託契約の一部を解約することにより受益権の口数が30億口を下回った場合、この信託契約を解約することが受益者のため有利であると認めるとき、またはやむを得ない事情が発生したときは、受託者と合意のうえ、この信託契約を解約し、信託を終了させることができます。この場合において、委託者は、あらかじめ、解約しようとする旨を監督官庁に届け出ます。

(ｂ)信託期間の終了

(ⅰ)委託者は、上記「(ａ)ファンドの繰上償還条項」に従い信託期間を終了させるには、書面による決議（以下「書面決議」といいます。）を行ないます。この場合において、あらかじめ、書面決議の日ならびに信託契約の解約の理由などの事項を定め、当該決議の日の2週間前までに、この信託契約に係る知れている受益者に対し、書面をもってこれらの事項を記載した書面決議の通知を発します。

(ⅱ)上記(ⅰ)の書面決議において、受益者（委託者およびこの信託の信託財産にこの信託の受益権が属するときの当該受益権に係る受益者としての受託者を除きます。）は受益権の口数に応じて、議決権を有し、これを行使することができます。なお、知れている受益者が議決権を行使しないときは、当該知れている受益者は書面決議について賛成するものとみなします。

(ⅲ)上記(ⅰ)の書面決議は議決権を行使することができる受益者の議決権の3分の2以上に当たる多数をもって行ないます。

(ⅳ)上記(ⅰ)から(ⅲ)までの規定は、委託者が信託契約の解約について提案をした場合において、当該提案につき、この信託契約に係るすべての受益者が書面又は電磁的記録により同意の意思表示をしたときには適用しません。また、信託財産の状態に照らし、真にやむを得ない事情が生じている場合であって、上記(ⅰ)から(ⅲ)までに規定するこの信託契約の解約の手続を行なうことが困難な場合には適用しません。

(ⅴ)委託者は、監督官庁よりこの信託契約の解約の命令を受けたときは、その命令にしたがい、信託契約を解約し信託を終了させます。

(ⅵ)委託者が監督官庁より登録の取消を受けたとき、解散したときまたは業務を廃止したときは、委託者は、この信託契約を解約し、信託を終了させます。ただし、監督官庁がこの信託契約に関する委託者の業務を他の投資信託委託会社に引き継ぐことを命じたときは、この信託は、下記「(ｄ)信託約款の変更等」の書面決議が否決となる場合を除き、当該投資信託委託会社と受託者との間において存続します。

(ｃ) 運用報告書

ファンドの決算時および償還時に交付運用報告書を作成し、知れている受益者に対して交付します。

(ｄ) 信託約款の変更等

(ⅰ)委託者は、受益者の利益のため必要と認めるときまたはやむを得ない事情が発生したときは、受託者と合意のうえ、この信託約款を変更することまたはこの信託と他の信託との併合（投資信託及び投資法人に関する法律第16条第2号に規定する「委託者指図型投資信託の併合」をいいます。）を行なうことができるものとし、あらかじめ、変更または併合しようとする旨およびその内容を監督官庁に届け出ます。なお、この信託約款は本条に定める以外の方法によって変更することができ

ないものとします。

(ⅱ)委託者は、上記(ⅰ)の事項（上記(ⅰ)の変更事項にあってはその変更の内容が重大なものに該当する場合に限り、併合事項にあってはその併合が受益者の利益に及ぼす影響が軽微なものに該当する場合を除き、以下、合わせて「重大な約款の変更等」といいます。）について、書面決議を行ないます。この場合において、あらかじめ、書面決議の日ならびに重大な約款の変更等の内容およびその理由などの事項を定め、当該決議の日の2週間前までに、この信託約款に係る知れている受益者に対し、書面をもってこれらの事項を記載した書面決議の通知を発します。

(ⅲ)上記(ⅱ)の書面決議において、受益者（委託者およびこの信託の信託財産にこの信託の受益権が属するときの当該受益権に係る受益者としての受託者を除きます。）は受益権の口数に応じて、議決権を有し、これを行使することができます。なお、知れている受益者が議決権を行使しないときは、当該知れている受益者は書面決議について賛成するものとみなします。

(ⅳ)上記(ⅱ)の書面決議は議決権を行使することができる受益者の議決権の3分の2以上に当たる多数をもって行ないます。

(ⅴ)書面決議の効力は、この信託のすべての受益者に対してその効力を生じます。

(ⅵ)上記(ⅱ)から(ⅴ)までの規定は、委託者が重大な約款の変更等について提案をした場合において、当該提案につき、この信託約款に係るすべての受益者が書面又は電磁的記録により同意の意思表示をしたときには適用しません。

(ⅶ)上記(ⅰ)から(ⅵ)の規定にかかわらず、この投資信託において併合の書面決議が可決された場合にあっても、当該併合にかかる一又は複数の他の投資信託において当該併合の書面決議が否決された場合は、当該他の投資信託との併合を行なうことはできません。

(ｅ) 公告

委託者が受益者に対してする公告は、電子公告の方法により行ない、次のアドレスに掲載します。

http://www.nomura-am.co.jp/

なお、電子公告による公告をすることができない事故その他やむを得ない事由が生じた場合の公告は、日本経済新聞に掲載します。

(ｆ) 受託者の辞任および解任に伴う取扱い

(ⅰ)受託者は、委託者の承諾を受けてその任務を辞任することができます。受託者がその任務に違反して信託財産に著しい損害を与えたことその他重要な事由があるときは、委託者または受益者は、裁判所に受託者の解任を申立てることができます。受託者が辞任した場合、または裁判所が受託者を解任した場合、委託者は、上記「(ｄ)信託約款の変更等」にしたがい、新受託者を選任します。なお、受益者は、上記によって行なう場合を除き、受託者を解任することはできないものとします。

(ⅱ)委託者が新受託者を選任できないときは、委託者はこの信託契約を解約し、信託を終了させます。

(ｇ) 反対受益者の受益権買取請求の不適用

この信託は、受益者が一部解約の実行の請求を行なったときは、委託者が信託契約の一部の解約をすることにより当該請求に応じ、当該受益権の公正な価格が当該受益者に一部解約金として支払われることとなる委託者指図型投資信託に該当するため、信託契約の解約または重大な約款の変更等を行なう場合において、投資信託及び投資法人に関する法律第18条第1項に定める反対受益者による受益権の買取請求の規定の適用を受けません。

(ｈ) 他の受益者の氏名等の開示の請求の制限

受益者は、委託者または受託者に対し、次に掲げる事項の開示の請求を行なうことはできません。

1.他の受益者の氏名または名称および住所

2.他の受益者が有する受益権の内容

（ｉ）関係法人との契約の更新に関する手続

委託者と販売会社との間で締結する「募集・販売等に関する契約」は、契約終了の３ヵ月前までに当事者の一方から別段の意思表示のないときは、原則１年毎に自動的に更新されるものとします。

なお、運用の外部委託を行なう場合は、委託者と運用の委託先との間で締結する「運用指図に関する権限の委託契約」は、契約終了の3ヵ月前までに当事者の一方から更新しない旨を書面によって通知がない限り、1年毎に自動的に更新されるものとします。但し、当該契約はファンドの償還日に終了するものとします。

４【受益者の権利等】

受益者の有する主な権利は次の通りです。

① 収益分配金に対する請求権

■収益分配金の支払い開始日■

収益分配金は、決算日において振替機関等の振替口座簿に記載または記録されている受益者（当該収益分配金にかかる決算日以前において一部解約が行なわれた受益権にかかる受益者を除きます。また、当該収益分配金にかかる決算日以前に設定された受益権で取得申込代金支払前のため販売会社の名義で記載または記録されている受益権については原則として取得申込者とします。）に、原則として決算日から起算して5営業日までに支払いを開始します。販売会社でお受取りください。

累積投資契約を結んでいる場合には、税金を差引いた後、自動的に無手数料で再投資されます。この場合の受益権の価額は、各計算期間終了日(決算日)の基準価額とします。

なお、再投資により増加した受益権は、振替口座簿に記載または記録されます。

■収益分配金請求権の失効■

受益者は、収益分配金を支払開始日から5年間支払請求しないと権利を失います。

② 償還金に対する請求権

■償還金の支払い開始日■

償還金は、償還日において振替機関等の振替口座簿に記載または記録されている受益者（償還日以前において一部解約が行なわれた受益権にかかる受益者を除きます。また、当該償還日以前に設定された受益権で取得申込代金支払前のため販売会社の名義で記載または記録されている受益権については原則として取得申込者とします。）に、原則として償還日(償還日が休業日の場合は翌営業日)から起算して5営業日までに支払いを開始します。

■償還金請求権の失効■

受益者は、償還金を支払開始日から10年間支払請求しないと権利を失います。

③ 換金(解約)請求権

受益者は、一部解約の実行を請求することができます。詳しくは、前述の「2　換金（解約）手続等」をご参照下さい。

第３【ファンドの経理状況】

(１)当ファンドの財務諸表は、「財務諸表等の用語、様式及び作成方法に関する規則」(昭和38年大蔵省令第59号)(以下「財務諸表等規則」という。)ならびに同規則第2条の2の規定により、「投資信託財産の計算に関する規則」(平成12年総理府令第133号)(以下「投資信託財産計算規則」という。)に基づいて作成しております。なお、財務諸表に記載している金額は、円単位で表示しております。

(２)当ファンドは、金融商品取引法第193条の2第1項の規定に基づき、第8期計算期間(2021年12月7日から2022年12月6日まで)の財務諸表について、EY新日本有限責任監査法人による監査を受けております。

１【財務諸表】

【野村外国債券インデックスＢコース（野村ＳＭＡ・ＥＷ向け）】

（１）【貸借対照表】

（単位：円）

	第7期 (2021年12月 6日現在)	第8期 (2022年12月 6日現在)
資産の部		
流動資産		
コール・ローン	49,310,387	46,053,275
親投資信託受益証券	22,136,893,873	21,121,593,153
未収入金	11,026,690	14,119,331
流動資産合計	22,197,230,950	21,181,765,759
資産合計	22,197,230,950	21,181,765,759
負債の部		
流動負債		
未払収益分配金	10,209,355	9,739,499
未払解約金	12,121,427	12,659,519
未払受託者報酬	3,556,460	3,544,342
未払委託者報酬	32,008,083	31,898,951
未払利息	32	80
その他未払費用	237,035	236,222
流動負債合計	58,132,392	58,078,613
負債合計	58,132,392	58,078,613
純資産の部		
元本等		
元本	20,418,711,711	19,478,998,240
剰余金		
期末剰余金又は期末欠損金（△）	1,720,386,847	1,644,688,906
（分配準備積立金）	1,230,386,212	1,590,176,541
元本等合計	22,139,098,558	21,123,687,146
純資産合計	22,139,098,558	21,123,687,146
負債純資産合計	22,197,230,950	21,181,765,759

（２）【損益及び剰余金計算書】

（単位：円）

	第7期 自　2020年12月 8日 至　2021年12月 6日	第8期 自　2021年12月 7日 至　2022年12月 6日
営業収益		
有価証券売買等損益	891,410,524	100,422,167
営業収益合計	891,410,524	100,422,167
営業費用		
支払利息	6,382	6,900
受託者報酬	7,021,029	7,159,494
委託者報酬	63,189,121	64,435,298
その他費用	467,942	477,176
営業費用合計	70,684,474	72,078,868
営業利益又は営業損失（△）	820,726,050	28,343,299
経常利益又は経常損失（△）	820,726,050	28,343,299
当期純利益又は当期純損失（△）	820,726,050	28,343,299
一部解約に伴う当期純利益金額の分配額又は一部解約に伴う当期純損失金額の分配額（△）	240,651,566	34,987,677
期首剰余金又は期首欠損金（△）	873,523,618	1,720,386,847
剰余金増加額又は欠損金減少額	602,970,046	255,898,459
当期追加信託に伴う剰余金増加額又は欠損金減少額	602,970,046	255,898,459
剰余金減少額又は欠損金増加額	325,971,946	315,212,523
当期一部解約に伴う剰余金減少額又は欠損金増加額	325,971,946	315,212,523
分配金	10,209,355	9,739,499
期末剰余金又は期末欠損金（△）	1,720,386,847	1,644,688,906

（３）【注記表】

（重要な会計方針に係る事項に関する注記）

１.運用資産の評価基準及び評価方法	親投資信託受益証券 基準価額で評価しております。
２.費用・収益の計上基準	有価証券売買等損益 約定日基準で計上しております。
３.金融商品の時価等に関する事項の補足説明	金融商品の時価の算定においては一定の前提条件等を採用しているため、異なる前提条件等によった場合、当該価額が異なることもあります。
４.その他	当ファンドの計算期間は、信託約款の規定により、2021年12月 7日から2022年12月 6日までとなっております。

（重要な会計上の見積りに関する注記）

該当事項はありません。

（貸借対照表に関する注記）

第7期 2021年12月 6日現在	第8期 2022年12月 6日現在
１． 計算期間の末日における受益権の総数 20,418,711,711口	１． 計算期間の末日における受益権の総数 19,478,998,240口
２． 計算期間の末日における1単位当たりの純資産の額 1口当たり純資産額 1.0843円 (10,000口当たり純資産額) (10,843円)	２． 計算期間の末日における1単位当たりの純資産の額 1口当たり純資産額 1.0844円 (10,000口当たり純資産額) (10,844円)

（損益及び剰余金計算書に関する注記）

第7期
自 2020年12月 8日
至 2021年12月 6日

１.分配金の計算過程

項目		
費用控除後の配当等収益額	A	516,220,382円
費用控除後・繰越欠損金補填後の有価証券売買等損益額	B	63,854,102円
収益調整金額	C	1,927,596,579円
分配準備積立金額	D	660,521,083円
当ファンドの分配対象収益額	E=A+B+C+D	3,168,192,146円
当ファンドの期末残存口数	F	20,418,711,711口
10,000口当たり収益分配対象額	G=E/F×10,000	1,551円
10,000口当たり分配金額	H	5円
収益分配金金額	I=F×H/10,000	10,209,355円

第8期
自 2021年12月 7日
至 2022年12月 6日

１.分配金の計算過程

項目		
費用控除後の配当等収益額	A	579,452,628円
費用控除後・繰越欠損金補填後の有価証券売買等損益額	B	0円
収益調整金額	C	2,003,167,687円
分配準備積立金額	D	1,020,463,412円
当ファンドの分配対象収益額	E=A+B+C+D	3,603,083,727円
当ファンドの期末残存口数	F	19,478,998,240口
10,000口当たり収益分配対象額	G=E/F×10,000	1,849円
10,000口当たり分配金額	H	5円
収益分配金金額	I=F×H/10,000	9,739,499円

（金融商品に関する注記）

(1)金融商品の状況に関する事項

第7期 自 2020年12月 8日 至 2021年12月 6日	第8期 自 2021年12月 7日 至 2022年12月 6日
1.金融商品に対する取組方針 当ファンドは、投資信託及び投資法人に関する法律第２条第４項に定める証券投資信託であり、信託約款に規定する運用の基本方針に従い、有価証券等の金融商品に対して投資として運用することを目的としております。	1.金融商品に対する取組方針 同左
2.金融商品の内容及びその金融商品に係るリスク 当ファンドが保有する金融商品の種類は、有価証券、コール・ローン等の金銭債権及び金銭債務であります。 当ファンドが保有する有価証券の詳細は、(その他の注記)の２ 有価証券関係に記載しております。 これらは、金利変動リスク、為替変動リスクなどの市場リスク、信用リスク及び流動性リスクにさらされております。	2.金融商品の内容及びその金融商品に係るリスク 同左
3.金融商品に係るリスク管理体制 委託会社においては、独立した投資リスク管理に関する委員会を設け、パフォーマンスの考査及び運用リスクの管理を行なっております。 ○市場リスクの管理 市場リスクに関しては、資産配分等の状況を常時、分析･把握し、投資方針に沿っているか等の管理を行なっております。 ○信用リスクの管理 信用リスクに関しては、発行体や取引先の財務状況等に関する情報収集･分析を常時、継続し、格付等の信用度に応じた組入制限等の管理を行なっております。 ○流動性リスクの管理 流動性リスクに関しては、必要に応じて市場流動性の状況を把握し、取引量や組入比率等の管理を行なっております。	3.金融商品に係るリスク管理体制 同左

(2)金融商品の時価等に関する事項

第7期 2021年12月 6日現在	第8期 2022年12月 6日現在
１．貸借対照表計上額、時価及び差額 貸借対照表上の金融商品は原則としてすべて時価で評価しているため、貸借対照表計上額と時価との差額はありません。	１．貸借対照表計上額、時価及び差額 同左
２．時価の算定方法	２．時価の算定方法

親投資信託受益証券 （重要な会計方針に係る事項に関する注記）に記載しております。 コール・ローン等の金銭債権及び金銭債務 これらの科目は短期間で決済されるため、帳簿価額は時価と近似していることから、当該帳簿価額を時価としております。	同左

（関連当事者との取引に関する注記）

第7期 自 2020年12月 8日 至 2021年12月 6日	第8期 自 2021年12月 7日 至 2022年12月 6日
市場価格その他当該取引に係る公正な価格を勘案して、一般の取引条件と異なる関連当事者との取引は行なわれていないため、該当事項はございません。	同左

（その他の注記）

1 元本の移動

第7期 自 2020年12月 8日 至 2021年12月 6日		第8期 自 2021年12月 7日 至 2022年12月 6日	
期首元本額	19,425,147,625円	期首元本額	20,418,711,711円
期中追加設定元本額	7,932,411,774円	期中追加設定元本額	2,839,206,537円
期中一部解約元本額	6,938,847,688円	期中一部解約元本額	3,778,920,008円

2 有価証券関係

売買目的有価証券

種類	第7期 自 2020年12月 8日 至 2021年12月 6日	第8期 自 2021年12月 7日 至 2022年12月 6日
	損益に含まれた評価差額（円）	損益に含まれた評価差額（円）
親投資信託受益証券	659,723,016	85,141,305
合計	659,723,016	85,141,305

3 デリバティブ取引関係

該当事項はありません。

（4）【附属明細表】

第1　有価証券明細表

(1)株式(2022年12月6日現在)

該当事項はありません。

(2)株式以外の有価証券(2022年12月6日現在)

（単位:円）

種類	通貨	銘柄	券面総額	評価額	備考
親投資信託受益証券	日本円	外国債券マザーファンド	8,186,664,013	21,121,593,153	
	小計	銘柄数：1 組入時価比率：100.0%	8,186,664,013	21,121,593,153 100.0%	
合計				21,121,593,153	

(注1)投資信託受益証券、投資証券及び親投資信託受益証券における券面総額の数値は、証券数を表示しております。

(注2)比率は左より組入時価の純資産に対する比率、及び各小計欄の合計金額に対する比率であります。

第２　デリバティブ取引及び為替予約取引の契約額等及び時価の状況表

該当事項はありません。

（参考）

当ファンドは「外国債券マザーファンド」受益証券を主要投資対象としており、貸借対照表の資産の部に計上された親投資信託受益証券は、すべて同親投資信託の受益証券です。
なお、以下に記載した状況は監査の対象外となっております。

外国債券マザーファンド

貸借対照表

（単位：円）

	(2022年12月 6日現在)
資産の部	
流動資産	
預金	1,304,888,518
コール・ローン	2,140,281,414
国債証券	686,249,482,559
派生商品評価勘定	24,777,861
未収入金	541,164,719
未収利息	6,046,476,974
前払費用	584,879,917
その他未収収益	27,621,434
流動資産合計	696,919,573,396
資産合計	696,919,573,396
負債の部	
流動負債	
派生商品評価勘定	537,350
未払金	3,643,869,697
未払解約金	40,127,938
未払利息	3,735
その他未払費用	11,038,104
流動負債合計	3,695,576,824
負債合計	3,695,576,824

	(2022年12月 6日現在)
純資産の部	
元本等	
元本	268,694,797,111
剰余金	
期末剰余金又は期末欠損金（△）	424,529,199,461
元本等合計	693,223,996,572
純資産合計	693,223,996,572
負債純資産合計	696,919,573,396

注記表

（重要な会計方針に係る事項に関する注記）

1.運用資産の評価基準及び評価方法	国債証券 原則として時価で評価しております。 時価評価にあたっては、価格情報会社の提供する価額等で評価しております。 為替予約取引 計算日において予約為替の受渡日の対顧客先物相場の仲値で評価しております。
2.外貨建資産・負債の本邦通貨への換算基準	信託財産に属する外貨建資産・負債の円換算は、原則として、わが国における計算期間末日の対顧客電信売買相場の仲値によって計算しております。
3.費用・収益の計上基準	有価証券売買等損益 約定日基準で計上しております。 為替差損益 約定日基準で計上しております。
4.金融商品の時価等に関する事項の補足説明	金融商品の時価の算定においては一定の前提条件等を採用しているため、異なる前提条件等によった場合、当該価額が異なることもあります。 また、デリバティブ取引に関する契約額等は、あくまでもデリバティブ取引における名目的な契約額または計算上の想定元本であり、当該金額自体がデリバティブ取引の市場リスクの大きさを示すものではありません。

（重要な会計上の見積りに関する注記）
該当事項はありません。

（貸借対照表に関する注記）

2022年12月 6日現在	
1． 計算期間の末日における1単位当たりの純資産の額	
1口当たり純資産額	2.5800円
(10,000口当たり純資産額)	(25,800円)
2． 有価証券の消費貸借契約により貸し付けた有価証券	239,413,163,728円
なお、上記の金額は利含み価格で表示しております。	
3． 自由処分権を有する担保受入金融資産の時価	
貸付有価証券の担保として受け入れている資産は次の通りであります。	
有価証券	251,797,727,195円
なお、上記の金額は利含み価格で表示しております。	

（金融商品に関する注記）

(1)金融商品の状況に関する事項

自 2021年12月 7日 至 2022年12月 6日
1.金融商品に対する取組方針 当ファンドは、投資信託及び投資法人に関する法律第２条第４項に定める証券投資信託であり、信託約款に規定する運用の基本方針に従い、有価証券等の金融商品に対して投資として運用することを目的としております。 2.金融商品の内容及びその金融商品に係るリスク 当ファンドが保有する金融商品の種類は、有価証券、デリバティブ取引、コール・ローン等の金銭債権及び金銭債務であります。 当ファンドが保有する有価証券の詳細は、附属明細表に記載しております。 これらは、金利変動リスク、為替変動リスクなどの市場リスク、信用リスク及び流動性リスクにさらされております。 当ファンドは、信託財産に属する外貨建資金の受渡を行うことを目的として、為替予約取引を利用しております。 3.金融商品に係るリスク管理体制 委託会社においては、独立した投資リスク管理に関する委員会を設け、パフォーマンスの考査及び運用リスクの管理を行なっております。 ○市場リスクの管理 市場リスクに関しては、資産配分等の状況を常時、分析･把握し、投資方針に沿っているか等の管理を行なっております。 ○信用リスクの管理 信用リスクに関しては、発行体や取引先の財務状況等に関する情報収集･分析を常時、継続し、格付等の信用度に応じた組入制限等の管理を行なっております。 ○流動性リスクの管理 流動性リスクに関しては、必要に応じて市場流動性の状況を把握し、取引量や組入比率等の管理を行なっております。

(2)金融商品の時価等に関する事項

2022年12月 6日現在
１．貸借対照表計上額、時価及び差額 貸借対照表上の金融商品は原則としてすべて時価で評価しているため、貸借対照表計上額と時価との差額はありません。 ２．時価の算定方法 国債証券 （重要な会計方針に係る事項に関する注記）に記載しております。 派生商品評価勘定 デリバティブ取引については、附属明細表に記載しております。 コール・ローン等の金銭債権及び金銭債務 これらの科目は短期間で決済されるため、帳簿価額は時価と近似していることから、当該帳簿価額を時価としております。

（その他の注記）
元本の移動及び期末元本額の内訳

2022年12月 6日現在	
期首	2021年12月 7日
本報告書における開示対象ファンドの期首における当ファンドの元本額	244,953,109,576円
同期中における追加設定元本額	50,334,969,950円
同期中における一部解約元本額	26,593,282,415円
期末元本額	268,694,797,111円
期末元本額の内訳＊	

バランスセレクト３０	79,757,638円
バランスセレクト５０	80,770,031円
バランスセレクト７０	81,059,990円
野村外国債券インデックスファンド	264,020,827円
野村世界６資産分散投信（安定コース）	3,531,159,192円
野村世界６資産分散投信（分配コース）	23,040,471,275円
野村世界６資産分散投信（成長コース）	2,119,526,535円
野村資産設計ファンド２０１５	21,553,780円
野村資産設計ファンド２０２０	23,112,871円
野村資産設計ファンド２０２５	38,184,152円
野村資産設計ファンド２０３０	49,485,612円
野村資産設計ファンド２０３５	39,186,920円
野村資産設計ファンド２０４０	62,556,140円
野村外国債券インデックス　Ｂコース（野村投資一任口座向け）	74,507,631,397円
のむラップ・ファンド（保守型）	6,644,096,766円
のむラップ・ファンド（普通型）	26,426,250,367円
のむラップ・ファンド（積極型）	7,485,546,668円
野村外国債券インデックス（野村ＳＭＡ向け）	601,568,339円
野村資産設計ファンド２０４５	11,514,510円
野村インデックスファンド・外国債券	1,000,140,013円
マイ・ロード	8,223,167,640円
ネクストコア	99,252,602円
野村インデックスファンド・海外５資産バランス	332,450,531円
野村外国債券インデックスＢコース（野村ＳＭＡ・ＥＷ向け）	8,186,664,013円
野村世界６資産分散投信（配分変更コース）	1,662,709,737円
野村資産設計ファンド２０５０	10,877,592円
野村ターゲットデートファンド２０１６　２０２６－２０２８年目標型	4,451,504円
野村ターゲットデートファンド２０１６　２０２９－２０３１年目標型	2,906,135円
野村ターゲットデートファンド２０１６　２０３２－２０３４年目標型	1,830,414円
野村ターゲットデートファンド２０１６　２０３５－２０３７年目標型	1,491,697円
のむラップ・ファンド（やや保守型）	954,902,799円
のむラップ・ファンド（やや積極型）	1,223,748,923円
インデックス・ブレンド（タイプⅠ）	3,839,655円
インデックス・ブレンド（タイプⅡ）	2,805,728円
インデックス・ブレンド（タイプⅢ）	10,317,037円
インデックス・ブレンド（タイプⅣ）	2,068,191円
インデックス・ブレンド（タイプⅤ）	9,957,784円
野村６資産均等バランス	2,869,477,996円
野村外国債券（含む新興国）インデックス　Ｂコース（野村投資一任口座向け）	6,625,517,090円
世界６資産分散ファンド	71,170,137円
野村資産設計ファンド２０６０	5,397,338円
ＮＥＸＴ　ＦＵＮＤＳ　外国債券・ＦＴＳＥ世界国債インデックス（除く日本・為替ヘッジなし）連動型上場投信	9,796,788,203円
ファンドラップ（ウエルス・スクエア）外国債券	9,546,272,437円
野村外国債券インデックスファンドＶＡ（適格機関投資家専用）	6,181,484円
グローバル・インデックス・バランス２５ＶＡ（適格機関投資家専用）	991,287,691円
グローバル・インデックス・バランス５０ＶＡ（適格機関投資家専用）	174,488,326円
グローバル・インデックス・バランス４０ＶＡ（適格機関投資家専用）	992,197,223円

グローバル・インデックス・バランス６０ＶＡ（適格機関投資家専用）	409,638,347円
ワールド・インデックス・ファンドＶＡ安定型（適格機関投資家専用）	1,304,911円
ワールド・インデックス・ファンドＶＡバランス型（適格機関投資家専用）	8,164,501円
ワールド・インデックス・ファンドＶＡ積極型（適格機関投資家専用）	344,497円
野村インデックス・バランス６０ＶＡ（適格機関投資家専用）	2,619,881,211円
野村ワールド・インデックス・バランス３５ＶＡ（適格機関投資家専用）	4,988,450円
野村ワールド・インデックス・バランス５０ＶＡ（適格機関投資家専用）	27,678,499円
野村世界インデックス・バランス４０ＶＡ（適格機関投資家専用）	7,197,312円
野村グローバル・インデックス・バランス２５ＶＡ（適格機関投資家専用）	163,204,424円
野村グローバル・インデックス・バランス５０ＶＡ（適格機関投資家専用）	142,008,348円
野村グローバル・インデックス・バランス７５ＶＡ（適格機関投資家専用）	1,858,377,900円
野村世界バランス２５ＶＡ（適格機関投資家専用）	61,962,993円
ノムラ外国債券インデックスファンドＶＡ（適格機関投資家専用）	739,253,700円
ノムラＦＯＦｓ用インデックスファンド・外国債券（適格機関投資家専用）	1,883,556,216円
野村ＦＯＦｓ用・ターゲット・リターン・８資産バランス（２％コース向け）（適格機関投資家専用）	5,716,190円
バランスセレクト３０（確定拠出年金向け）	3,544,380円
バランスセレクト５０（確定拠出年金向け）	7,699,833円
バランスセレクト７０（確定拠出年金向け）	5,927,512円
野村外国債券パッシブファンド（確定拠出年金向け）	611,972,314円
マイバランス３０（確定拠出年金向け）	5,528,027,144円
マイバランス５０（確定拠出年金向け）	7,034,671,264円
マイバランス７０（確定拠出年金向け）	5,556,245,796円
野村外国債券インデックスファンド（確定拠出年金向け）	23,150,807,877円
マイバランスＤＣ３０	2,254,241,489円
マイバランスＤＣ５０	1,733,482,397円
マイバランスＤＣ７０	1,283,850,945円
野村ＤＣ外国債券インデックスファンド	9,257,101,552円
野村ＤＣ運用戦略ファンド	3,390,965,251円
野村ＤＣ運用戦略ファンド（マイルド）	476,659,183円
マイターゲット２０５０（確定拠出年金向け）	346,888,195円
マイターゲット２０３０（確定拠出年金向け）	750,466,344円
マイターゲット２０４０（確定拠出年金向け）	329,641,868円
野村世界６資産分散投信（ＤＣ）安定コース	23,540,794円
野村世界６資産分散投信（ＤＣ）インカムコース	54,156,250円
野村世界６資産分散投信（ＤＣ）成長コース	25,753,695円
野村資産設計ファンド（ＤＣ・つみたてＮＩＳＡ）２０３０	19,228,408円
野村資産設計ファンド（ＤＣ・つみたてＮＩＳＡ）２０４０	13,852,912円
野村資産設計ファンド（ＤＣ・つみたてＮＩＳＡ）２０５０	7,034,601円
マイターゲット２０３５（確定拠出年金向け）	258,532,199円
マイターゲット２０４５（確定拠出年金向け）	146,296,073円
マイターゲット２０５５（確定拠出年金向け）	83,784,670円
マイターゲット２０６０（確定拠出年金向け）	109,827,488円
野村資産設計ファンド（ＤＣ・つみたてＮＩＳＡ）２０６０	3,523,069円
マイターゲット２０６５（確定拠出年金向け）	37,096,196円
多資産分散投資ファンド（バランス１０）（確定拠出年金向け）	64,697,957円
みらいバランス・株式１０（富士通企業年金基金ＤＣ向け）	238,908,846円
野村ＤＣバランスファンド（年金運用戦略タイプ）	33,280,180円

＊は当該親投資信託受益証券を投資対象とする証券投資信託ごとの元本額

附属明細表

第1　有価証券明細表
(1)株式(2022年12月6日現在)

該当事項はありません。

(2)株式以外の有価証券(2022年12月6日現在)

種類	通貨	銘柄	券面総額	評価額	備考
国債証券	米ドル	US TREASURY BOND	62,000,000.00	59,783,983.60	
		US TREASURY BOND	132,000,000.00	139,497,177.60	
		US TREASURY BOND	44,200,000.00	48,661,437.50	
		US TREASURY BOND	140,750,000.00	151,014,841.20	
		US TREASURY BOND	100,000.00	108,402.34	
		US TREASURY BOND	900,000.00	769,781.25	
		US TREASURY BOND	1,200,000.00	1,176,656.16	
		US TREASURY N/B	200,000.00	195,017.12	
		US TREASURY N/B	29,300,000.00	28,771,454.37	
		US TREASURY N/B	200,000.00	191,837.32	
		US TREASURY N/B	100,000.00	95,426.64	
		US TREASURY N/B	45,900,000.00	44,717,161.59	
		US TREASURY N/B	800,000.00	782,228.00	
		US TREASURY N/B	200,000.00	191,713.10	
		US TREASURY N/B	1,500,000.00	1,426,113.15	
		US TREASURY N/B	8,000,000.00	7,780,624.80	
		US TREASURY N/B	15,800,000.00	15,404,382.22	
		US TREASURY N/B	200,000.00	191,394.52	
		US TREASURY N/B	9,300,000.00	9,086,753.79	
		US TREASURY N/B	100,000.00	94,703.12	
		US TREASURY N/B	1,200,000.00	1,162,828.08	
		US TREASURY N/B	400,000.00	389,062.48	
		US TREASURY N/B	100,000.00	96,154.29	

US TREASURY N/B	2,200,000.00	2,080,288.98	
US TREASURY N/B	50,850,000.00	49,189,427.14	
US TREASURY N/B	100,000.00	96,890.62	
US TREASURY N/B	100,000.00	94,367.18	
US TREASURY N/B	2,700,000.00	2,601,702.99	
US TREASURY N/B	700,000.00	676,812.50	
US TREASURY N/B	3,800,000.00	3,686,742.14	
US TREASURY N/B	85,400,000.00	82,821,312.84	
US TREASURY N/B	13,900,000.00	13,050,252.69	
US TREASURY N/B	13,800,000.00	13,276,030.56	
US TREASURY N/B	300,000.00	290,718.75	
US TREASURY N/B	100,000.00	93,585.93	
US TREASURY N/B	25,200,000.00	24,211,686.24	
US TREASURY N/B	500,000.00	478,554.65	
US TREASURY N/B	300,000.00	292,710.93	
US TREASURY N/B	300,000.00	280,628.88	
US TREASURY N/B	4,300,000.00	4,132,534.78	
US TREASURY N/B	500,000.00	477,402.30	
US TREASURY N/B	1,000,000.00	975,117.10	
US TREASURY N/B	10,800,000.00	10,071,000.00	
US TREASURY N/B	2,050,000.00	1,958,630.68	
US TREASURY N/B	10,000,000.00	9,455,272.99	
US TREASURY N/B	900,000.00	880,927.65	
US TREASURY N/B	100,000.00	93,027.34	
US TREASURY N/B	12,400,000.00	11,894,796.72	
US TREASURY N/B	1,100,000.00	1,043,302.70	
US TREASURY N/B	100,000.00	93,250.00	
US TREASURY N/B	3,300,000.00	3,169,288.98	
US TREASURY N/B	500,000.00	473,457.00	
US TREASURY N/B	42,050,000.00	40,354,859.37	
US TREASURY N/B	9,500,000.00	8,852,441.05	
US TREASURY N/B	2,550,000.00	2,441,027.28	
US TREASURY N/B	500,000.00	472,519.50	
US TREASURY N/B	200,000.00	187,007.80	
US TREASURY N/B	1,900,000.00	1,820,585.89	

		US TREASURY N/B	100,000.00	94,890.62	
		US TREASURY N/B	200,000.00	187,023.42	
		US TREASURY N/B	3,000,000.00	2,886,210.90	
		US TREASURY N/B	300,000.00	281,894.52	
		US TREASURY N/B	25,100,000.00	23,880,295.62	
		US TREASURY N/B	3,200,000.00	3,009,874.88	
		US TREASURY N/B	3,800,000.00	3,674,569.98	
		US TREASURY N/B	17,300,000.00	16,136,979.82	
		US TREASURY N/B	100,000.00	94,535.15	
		US TREASURY N/B	32,700,000.00	31,546,556.55	
		US TREASURY N/B	100,000.00	91,808.59	
		US TREASURY N/B	100,000.00	96,285.15	
		US TREASURY N/B	48,800,000.00	47,238,780.64	
		US TREASURY N/B	100,000.00	91,253.90	
		US TREASURY N/B	8,050,000.00	7,653,159.95	
		US TREASURY N/B	100,000.00	96,511.71	
		US TREASURY N/B	1,000,000.00	967,734.30	
		US TREASURY N/B	200,000.00	181,406.24	
		US TREASURY N/B	100,000.00	96,816.40	
		US TREASURY N/B	3,000,000.00	2,897,226.30	
		US TREASURY N/B	200,000.00	181,242.18	
		US TREASURY N/B	300,000.00	291,082.02	
		US TREASURY N/B	5,200,000.00	5,032,218.36	
		US TREASURY N/B	200,000.00	180,468.74	
		US TREASURY N/B	35,150,000.00	33,200,271.68	
		US TREASURY N/B	700,000.00	674,597.63	
		US TREASURY N/B	200,000.00	179,890.62	
		US TREASURY N/B	43,750,000.00	42,418,700.62	
		US TREASURY N/B	200,000.00	179,843.74	
		US TREASURY N/B	100,000.00	96,902.34	
		US TREASURY N/B	200,000.00	179,093.74	
		US TREASURY N/B	51,300,000.00	48,668,869.17	
		US TREASURY N/B	13,200,000.00	12,741,092.76	
		US TREASURY N/B	200,000.00	179,171.86	
		US TREASURY N/B	10,000,000.00	9,580,468.00	

		US TREASURY N/B	200,000.00	178,968.74	
		US TREASURY N/B	16,600,000.00	15,897,741.98	
		US TREASURY N/B	100,000.00	89,117.18	
		US TREASURY N/B	2,000,000.00	1,854,609.20	
		US TREASURY N/B	1,000,000.00	952,500.00	
		US TREASURY N/B	2,200,000.00	1,963,500.00	
		US TREASURY N/B	5,000,000.00	4,725,585.50	
		US TREASURY N/B	200,000.00	179,796.86	
		US TREASURY N/B	42,300,000.00	40,089,160.89	
		US TREASURY N/B	300,000.00	268,933.59	
		US TREASURY N/B	1,800,000.00	1,661,414.04	
		US TREASURY N/B	300,000.00	281,566.38	
		US TREASURY N/B	2,600,000.00	2,325,679.46	
		US TREASURY N/B	800,000.00	744,187.44	
		US TREASURY N/B	300,000.00	269,027.34	
		US TREASURY N/B	7,200,000.00	6,685,312.32	
		US TREASURY N/B	100,000.00	88,640.62	
		US TREASURY N/B	39,950,000.00	36,541,765.62	
		US TREASURY N/B	12,000,000.00	10,920,000.00	
		US TREASURY N/B	100,000.00	88,867.18	
		US TREASURY N/B	11,500,000.00	10,562,479.75	
		US TREASURY N/B	300,000.00	267,375.00	
		US TREASURY N/B	5,600,000.00	5,131,000.00	
		US TREASURY N/B	300,000.00	269,449.20	
		US TREASURY N/B	13,300,000.00	12,353,413.73	
		US TREASURY N/B	81,000,000.00	74,102,339.70	
		US TREASURY N/B	500,000.00	450,664.05	
		US TREASURY N/B	100,000.00	91,875.00	
		US TREASURY N/B	200,000.00	179,921.86	
		US TREASURY N/B	200,000.00	181,507.80	
		US TREASURY N/B	36,950,000.00	34,574,229.54	
		US TREASURY N/B	1,400,000.00	1,249,718.68	
		US TREASURY N/B	100,000.00	92,085.93	
		US TREASURY N/B	300,000.00	261,210.93	
		US TREASURY N/B	100,000.00	94,437.50	

		US TREASURY N/B	17,000,000.00	14,699,687.50	
		US TREASURY N/B	37,350,000.00	35,626,936.18	
		US TREASURY N/B	67,500,000.00	63,323,437.50	
		US TREASURY N/B	200,000.00	172,312.50	
		US TREASURY N/B	100,000.00	94,898.43	
		US TREASURY N/B	300,000.00	257,894.52	
		US TREASURY N/B	300,000.00	292,195.29	
		US TREASURY N/B	100,000.00	85,300.78	
		US TREASURY N/B	1,400,000.00	1,334,101.44	
		US TREASURY N/B	35,700,000.00	33,253,293.36	
		US TREASURY N/B	100,000.00	85,566.40	
		US TREASURY N/B	100,000.00	96,953.12	
		US TREASURY N/B	100,000.00	84,875.00	
		US TREASURY N/B	300,000.00	255,503.88	
		US TREASURY N/B	1,000,000.00	928,378.90	
		US TREASURY N/B	300,000.00	256,628.88	
		US TREASURY N/B	500,000.00	426,914.05	
		US TREASURY N/B	500,000.00	428,671.85	
		US TREASURY N/B	27,700,000.00	26,277,128.56	
		US TREASURY N/B	100,000.00	87,304.68	
		US TREASURY N/B	1,500,000.00	1,316,074.20	
		US TREASURY N/B	100,000.00	87,605.46	
		US TREASURY N/B	53,600,000.00	51,105,295.20	
		US TREASURY N/B	500,000.00	437,226.55	
		US TREASURY N/B	16,400,000.00	14,316,045.44	
		US TREASURY N/B	100,000.00	85,882.81	
		US TREASURY N/B	12,200,000.00	11,615,733.46	
		US TREASURY N/B	10,100,000.00	8,719,535.03	
		US TREASURY N/B	100,000.00	86,808.59	
		US TREASURY N/B	300,000.00	261,949.20	
		US TREASURY N/B	1,200,000.00	1,157,062.44	
		US TREASURY N/B	100,000.00	87,847.65	
		US TREASURY N/B	100,000.00	87,216.79	
		US TREASURY N/B	3,200,000.00	2,845,624.96	
		US TREASURY N/B	35,050,000.00	32,811,454.64	

		US TREASURY N/B	18,000,000.00	16,132,851.00	
		US TREASURY N/B	8,100,000.00	7,465,288.86	
		US TREASURY N/B	100,000.00	94,900.39	
		US TREASURY N/B	28,900,000.00	26,616,220.85	
		US TREASURY N/B	2,100,000.00	1,977,568.32	
		US TREASURY N/B	300,000.00	291,011.70	
		US TREASURY N/B	100,000.00	93,404.29	
		US TREASURY N/B	300,000.00	263,718.75	
		US TREASURY N/B	1,000,000.00	963,222.60	
		US TREASURY N/B	400,000.00	354,609.36	
		US TREASURY N/B	100,000.00	81,433.59	
		US TREASURY N/B	200,000.00	173,015.62	
		US TREASURY N/B	75,600,000.00	87,837,750.00	
		US TREASURY N/B	15,600,000.00	12,559,218.36	
		US TREASURY N/B	100,000.00	80,070.31	
		US TREASURY N/B	156,450,000.00	175,016,203.11	
		US TREASURY N/B	100,000.00	83,113.28	
		US TREASURY N/B	100,000.00	85,792.96	
		US TREASURY N/B	16,900,000.00	13,974,846.60	
		US TREASURY N/B	33,850,000.00	28,135,165.43	
		US TREASURY N/B	6,000,000.00	5,193,984.00	
		US TREASURY N/B	100,000.00	94,171.87	
		US TREASURY N/B	800,000.00	744,250.00	
		US TREASURY N/B	10,350,000.00	11,379,743.23	
		US TREASURY N/B	19,750,000.00	22,763,802.60	
		US TREASURY N/B	100,000.00	109,875.00	
		US TREASURY N/B	800,000.00	779,796.80	
		US TREASURY N/B	1,100,000.00	1,173,562.50	
		US TREASURY N/B	100,000.00	109,933.59	
		US TREASURY N/B	2,100,000.00	2,270,789.01	
		US TREASURY N/B	100,000.00	111,480.46	
		US TREASURY N/B	100,000.00	108,050.78	
		US TREASURY N/B	11,900,000.00	7,779,391.76	
		US TREASURY N/B	1,500,000.00	1,518,750.00	
		US TREASURY N/B	4,100,000.00	2,665,800.73	

		US TREASURY N/B	100,000.00	106,203.12	
		US TREASURY N/B	100,000.00	67,837.89	
		US TREASURY N/B	100,000.00	113,031.25	
		US TREASURY N/B	200,000.00	147,574.20	
		US TREASURY N/B	100,000.00	107,929.68	
		US TREASURY N/B	200,000.00	156,839.84	
		US TREASURY N/B	10,100,000.00	10,000,972.53	
		US TREASURY N/B	7,300,000.00	5,206,524.98	
		US TREASURY N/B	3,400,000.00	3,066,375.00	
		US TREASURY N/B	2,300,000.00	1,711,972.57	
		US TREASURY N/B	100,000.00	90,128.90	
		US TREASURY N/B	1,600,000.00	1,270,937.44	
		US TREASURY N/B	100,000.00	88,011.71	
		US TREASURY N/B	500,000.00	457,695.30	
		US TREASURY N/B	200,000.00	168,273.42	
		US TREASURY N/B	100,000.00	93,265.62	
		US TREASURY N/B	100,000.00	83,886.71	
		US TREASURY N/B	290,000.00	258,530.44	
		US TREASURY N/B	100,000.00	96,308.59	
		US TREASURY N/B	100,000.00	96,164.06	
		US TREASURY N/B	8,900,000.00	8,223,113.17	
		US TREASURY N/B	39,950,000.00	35,410,365.64	
		US TREASURY N/B	44,800,000.00	38,883,246.08	
		US TREASURY N/B	44,700,000.00	35,436,970.98	
		US TREASURY N/B	24,400,000.00	21,105,045.96	
		US TREASURY N/B	17,500,000.00	14,797,753.25	
		US TREASURY N/B	3,200,000.00	2,767,499.84	
		US TREASURY N/B	49,700,000.00	39,193,106.89	
		US TREASURY N/B	28,200,000.00	22,201,989.72	
		US TREASURY N/B	36,500,000.00	27,312,263.80	
		US TREASURY N/B	14,200,000.00	12,011,202.06	
		US TREASURY N/B	2,000,000.00	1,727,265.60	
		US TREASURY N/B	1,700,000.00	1,470,167.82	
		US TREASURY N/B	11,400,000.00	9,420,808.38	
		US TREASURY N/B	9,300,000.00	7,691,026.53	

		US TREASURY N/B	500,000.00	433,867.15	
		US TREASURY N/B	100,000.00	88,937.50	
		US TREASURY N/B	1,500,000.00	1,305,732.30	
		US TREASURY N/B	100,000.00	93,396.48	
		US TREASURY N/B	2,470,000.00	2,160,622.62	
		US TREASURY N/B	100,000.00	85,482.42	
		US TREASURY N/B	11,250,000.00	8,446,947.75	
		US TREASURY N/B	300,000.00	231,773.43	
		US TREASURY N/B	1,000,000.00	708,281.20	
		US TREASURY N/B	20,600,000.00	11,956,849.76	
		US TREASURY N/B	23,100,000.00	13,857,292.68	
		US TREASURY N/B	32,600,000.00	20,916,208.90	
		US TREASURY N/B	25,800,000.00	17,651,833.68	
		US TREASURY N/B	70,650,000.00	54,364,616.86	
		US TREASURY N/B	1,400,000.00	985,988.22	
		US TREASURY N/B	100,000.00	68,205.07	
		US TREASURY N/B	100,000.00	74,785.15	
		US TREASURY N/B	100,000.00	85,890.62	
	小計	銘柄数：251 組入時価比率：49.9%	2,691,310,000.00	2,531,042,241.21 (345,613,818,037) 50.4%	
	カナダドル	CANADIAN GOVERNMENT	500,000.00	489,766.00	
		CANADIAN GOVERNMENT	7,000,000.00	6,863,157.00	
		CANADIAN GOVERNMENT	34,400,000.00	32,619,077.60	
		CANADIAN GOVERNMENT	100,000.00	95,199.80	
		CANADIAN GOVERNMENT	4,500,000.00	4,364,091.00	
		CANADIAN GOVERNMENT	2,100,000.00	1,935,223.50	
		CANADIAN GOVERNMENT	700,000.00	690,099.90	
		CANADIAN GOVERNMENT	350,000.00	316,436.75	
		CANADIAN GOVERNMENT	300,000.00	282,739.80	
		CANADIAN GOVERNMENT	14,200,000.00	13,071,426.60	
		CANADIAN GOVERNMENT	100,000.00	92,491.30	
		CANADIAN GOVERNMENT	200,000.00	183,335.40	
		CANADIAN GOVERNMENT	300,000.00	295,950.60	
		CANADIAN GOVERNMENT	800,000.00	765,362.40	

		CANADIAN GOVERNMENT	17,480,000.00	20,471,247.52	
		CANADIAN GOVERNMENT	1,000,000.00	967,239.00	
		CANADIAN GOVERNMENT	300,000.00	289,806.00	
		CANADIAN GOVERNMENT	500,000.00	447,505.00	
		CANADIAN GOVERNMENT	5,950,000.00	5,358,177.30	
		CANADIAN GOVERNMENT	100,000.00	89,538.10	
		CANADIAN GOVERNMENT	100,000.00	93,154.40	
		CANADIAN GOVERNMENT	900,000.00	874,038.60	
		CANADIAN GOVERNMENT	16,900,000.00	21,261,180.20	
		CANADIAN GOVERNMENT	3,940,000.00	4,897,435.76	
		CANADIAN GOVERNMENT	500,000.00	577,700.00	
		CANADIAN GOVERNMENT	9,400,000.00	10,387,000.00	
		CANADIAN GOVERNMENT	1,300,000.00	1,275,376.70	
		CANADIAN GOVERNMENT	12,100,000.00	10,085,616.20	
		CANADIAN GOVERNMENT	300,000.00	233,325.00	
		CANADIAN GOVERNMENT	900,000.00	881,014.50	
	小計	銘柄数：30	137,220,000.00	140,253,711.93	
				(14,094,095,511)	
		組入時価比率：2.0%		2.1%	
	メキシコペソ	MEX BONOS DESARR FIX RT	78,500,000.00	75,731,768.15	
		MEX BONOS DESARR FIX RT	52,500,000.00	52,480,816.50	
		MEX BONOS DESARR FIX RT	31,000,000.00	27,935,727.50	
		MEX BONOS DESARR FIX RT	122,000,000.00	109,439,965.80	
		MEX BONOS DESARR FIX RT	1,000,000.00	871,832.40	
		MEX BONOS DESARR FIX RT	110,800,000.00	104,624,229.60	
		MEX BONOS DESARR FIX RT	77,300,000.00	75,375,624.23	
		MEX BONOS DESARR FIX RT	106,600,000.00	98,860,925.28	
		MEX BONOS DESARR FIX RT	400,000.00	363,261.00	
		MEX BONOS DESARR FIX RT	53,300,000.00	57,385,045.25	
		MEX BONOS DESARR FIX RT	48,600,000.00	46,351,676.52	
		MEX BONOS DESARR FIX RT	68,200,000.00	59,925,409.94	
		MEX BONOS DESARR FIX RT	54,000,000.00	48,845,338.20	
		MEXICAN FIXED RATE BONDS	64,800,000.00	63,145,630.08	
	小計	銘柄数：14	869,000,000.00	821,337,250.45	
				(5,682,832,435)	
		組入時価比率：0.8%		0.8%	

	ユーロ	BELGIUM KINGDOM	4,000,000.00	4,020,000.00	
		BELGIUM KINGDOM	1,000,000.00	971,500.00	
		BELGIUM KINGDOM	1,700,000.00	1,646,601.30	
		BELGIUM KINGDOM	9,600,000.00	10,348,012.80	
		BELGIUM KINGDOM	3,800,000.00	3,661,303.04	
		BELGIUM KINGDOM	2,000,000.00	1,884,540.00	
		BELGIUM KINGDOM	1,000,000.00	932,502.00	
		BELGIUM KINGDOM	6,500,000.00	5,994,547.00	
		BELGIUM KINGDOM	11,400,000.00	10,274,250.00	
		BELGIUM KINGDOM	7,500,000.00	8,477,932.50	
		BELGIUM KINGDOM	100,000.00	89,330.00	
		BELGIUM KINGDOM	1,700,000.00	1,459,781.50	
		BELGIUM KINGDOM	100,000.00	90,575.60	
		BELGIUM KINGDOM	3,500,000.00	4,272,821.00	
		BELGIUM KINGDOM	4,000,000.00	4,734,440.00	
		BELGIUM KINGDOM	4,950,000.00	4,046,026.05	
		BELGIUM KINGDOM	2,700,000.00	2,225,061.90	
		BELGIUM KINGDOM	3,600,000.00	3,375,770.40	
		BELGIUM KINGDOM	2,200,000.00	2,018,095.20	
		BELGIUM KINGDOM GOVT	11,500,000.00	13,469,904.00	
		BELGIUM KINGDOM GOVT	10,500,000.00	13,148,614.50	
		BONOS Y OBLIG DEL ESTADO	7,050,000.00	7,258,362.75	
		BONOS Y OBLIG DEL ESTADO	13,600,000.00	13,885,056.00	
		BONOS Y OBLIG DEL ESTADO	10,300,000.00	10,391,288.90	
		BONOS Y OBLIG DEL ESTADO	2,100,000.00	2,068,248.00	
		BONOS Y OBLIG DEL ESTADO	6,100,000.00	5,758,480.52	
		BONOS Y OBLIG DEL ESTADO	19,650,000.00	20,859,457.50	
		BONOS Y OBLIG DEL ESTADO	6,600,000.00	6,585,994.80	
		BONOS Y OBLIG DEL ESTADO	3,000,000.00	2,966,574.00	
		BONOS Y OBLIG DEL ESTADO	34,050,000.00	38,366,143.95	
		BONOS Y OBLIG DEL ESTADO	800,000.00	770,667.84	
		BONOS Y OBLIG DEL ESTADO	100,000.00	96,385.00	
		BONOS Y OBLIG DEL ESTADO	100,000.00	92,750.00	
		BONOS Y OBLIG DEL ESTADO	11,300,000.00	10,799,636.00	
		BONOS Y OBLIG DEL ESTADO	2,800,000.00	2,647,766.80	

		BONOS Y OBLIG DEL ESTADO	6,250,000.00	5,895,000.00	
		BONOS Y OBLIG DEL ESTADO	16,350,000.00	18,639,000.00	
		BONOS Y OBLIG DEL ESTADO	100,000.00	93,752.60	
		BONOS Y OBLIG DEL ESTADO	500,000.00	445,225.00	
		BONOS Y OBLIG DEL ESTADO	3,500,000.00	3,338,006.00	
		BONOS Y OBLIG DEL ESTADO	1,200,000.00	1,166,944.20	
		BONOS Y OBLIG DEL ESTADO	5,400,000.00	5,132,700.00	
		BONOS Y OBLIG DEL ESTADO	1,000,000.00	880,377.00	
		BONOS Y OBLIG DEL ESTADO	800,000.00	584,368.56	
		BONOS Y OBLIG DEL ESTADO	1,900,000.00	2,360,658.80	
		BONOS Y OBLIG DEL ESTADO	4,200,000.00	5,141,698.80	
		BONOS Y OBLIG DEL ESTADO	11,000,000.00	14,526,028.00	
		BONOS Y OBLIG DEL ESTADO	3,200,000.00	3,094,288.00	
		BONOS Y OBLIG DEL ESTADO	10,500,000.00	9,692,602.50	
		BONOS Y OBLIG DEL ESTADO	5,600,000.00	5,862,998.40	
		BUNDESOBLIGATION	2,600,000.00	2,504,866.00	
		BUNDESOBLIGATION	2,950,000.00	2,740,255.00	
		BUNDESREPUB. DEUTSCHLAND	600,000.00	595,830.00	
		BUNDESREPUB. DEUTSCHLAND	2,400,000.00	2,361,696.00	
		BUNDESREPUB. DEUTSCHLAND	2,700,000.00	2,614,302.00	
		BUNDESREPUB. DEUTSCHLAND	11,700,000.00	11,406,213.00	
		BUNDESREPUB. DEUTSCHLAND	19,600,000.00	18,739,952.00	
		BUNDESREPUB. DEUTSCHLAND	1,000,000.00	934,000.00	
		BUNDESREPUB. DEUTSCHLAND	700,000.00	654,696.00	
		BUNDESREPUB. DEUTSCHLAND	21,300,000.00	25,482,894.00	
		BUNDESREPUB. DEUTSCHLAND	200,000.00	187,984.00	
		BUNDESREPUB. DEUTSCHLAND	19,300,000.00	22,732,505.00	
		BUNDESREPUB. DEUTSCHLAND	600,000.00	560,592.00	
		BUNDESREPUB. DEUTSCHLAND	10,700,000.00	12,285,312.00	
		BUNDESREPUB. DEUTSCHLAND	100,000.00	91,506.00	
		BUNDESREPUB. DEUTSCHLAND	100,000.00	90,928.00	
		BUNDESREPUB. DEUTSCHLAND	5,000,000.00	5,072,000.00	
		BUNDESREPUB. DEUTSCHLAND	20,200,000.00	26,050,526.00	
		BUNDESREPUB. DEUTSCHLAND	32,100,000.00	40,665,564.00	
		BUNDESREPUB. DEUTSCHLAND	18,800,000.00	24,398,188.80	

BUNDESREPUB. DEUTSCHLAND	16,700,000.00	21,047,794.90	
BUNDESREPUB. DEUTSCHLAND	3,100,000.00	2,722,513.00	
BUNDESREPUB. DEUTSCHLAND	3,700,000.00	4,925,366.00	
BUNDESREPUB. DEUTSCHLAND	2,800,000.00	3,988,112.80	
BUNDESREPUB. DEUTSCHLAND	1,130,000.00	1,392,560.24	
BUNDESREPUB. DEUTSCHLAND	4,700,000.00	5,318,947.70	
BUNDESREPUB. DEUTSCHLAND	11,700,000.00	13,491,738.00	
BUNDESREPUB. DEUTSCHLAND	24,200,000.00	22,189,706.00	
BUNDESREPUB. DEUTSCHLAND	3,000,000.00	3,093,510.00	
BUONI POLIENNALI DEL TES	24,000,000.00	24,540,000.00	
BUONI POLIENNALI DEL TES	300,000.00	296,772.00	
BUONI POLIENNALI DEL TES	1,200,000.00	1,184,280.00	
BUONI POLIENNALI DEL TES	2,200,000.00	2,170,894.00	
BUONI POLIENNALI DEL TES	7,300,000.00	7,444,540.00	
BUONI POLIENNALI DEL TES	7,600,000.00	7,441,920.00	
BUONI POLIENNALI DEL TES	1,000,000.00	998,710.00	
BUONI POLIENNALI DEL TES	2,100,000.00	2,001,510.00	
BUONI POLIENNALI DEL TES	33,200,000.00	34,913,120.00	
BUONI POLIENNALI DEL TES	800,000.00	773,280.00	
BUONI POLIENNALI DEL TES	5,500,000.00	5,341,693.50	
BUONI POLIENNALI DEL TES	400,000.00	390,440.00	
BUONI POLIENNALI DEL TES	100,000.00	95,670.00	
BUONI POLIENNALI DEL TES	11,750,000.00	11,647,775.00	
BUONI POLIENNALI DEL TES	3,000,000.00	2,927,100.00	
BUONI POLIENNALI DEL TES	1,400,000.00	1,420,160.00	
BUONI POLIENNALI DEL TES	100,000.00	92,672.00	
BUONI POLIENNALI DEL TES	18,600,000.00	19,492,800.00	
BUONI POLIENNALI DEL TES	100,000.00	95,530.00	
BUONI POLIENNALI DEL TES	2,000,000.00	1,944,600.00	
BUONI POLIENNALI DEL TES	26,600,000.00	30,885,260.00	
BUONI POLIENNALI DEL TES	100,000.00	93,660.00	
BUONI POLIENNALI DEL TES	100,000.00	92,150.00	
BUONI POLIENNALI DEL TES	200,000.00	193,320.00	
BUONI POLIENNALI DEL TES	200,000.00	191,200.00	
BUONI POLIENNALI DEL TES	35,450,000.00	40,983,745.00	

BUONI POLIENNALI DEL TES	2,600,000.00	2,538,900.00	
BUONI POLIENNALI DEL TES	200,000.00	189,220.00	
BUONI POLIENNALI DEL TES	15,000,000.00	16,174,500.00	
BUONI POLIENNALI DEL TES	100,000.00	97,810.00	
BUONI POLIENNALI DEL TES	800,000.00	784,720.00	
BUONI POLIENNALI DEL TES	40,550,000.00	45,493,045.00	
BUONI POLIENNALI DEL TES	100,000.00	100,890.00	
BUONI POLIENNALI DEL TES	1,000,000.00	870,800.00	
BUONI POLIENNALI DEL TES	20,000,000.00	23,664,000.00	
BUONI POLIENNALI DEL TES	1,850,000.00	1,569,170.00	
BUONI POLIENNALI DEL TES	900,000.00	709,650.00	
BUONI POLIENNALI DEL TES	100,000.00	89,950.00	
BUONI POLIENNALI DEL TES	11,550,000.00	13,485,780.00	
BUONI POLIENNALI DEL TES	1,500,000.00	1,566,300.00	
BUONI POLIENNALI DEL TES	1,400,000.00	1,232,980.00	
BUONI POLIENNALI DEL TES	22,300,000.00	24,599,130.00	
BUONI POLIENNALI DEL TES	15,000,000.00	14,190,000.00	
BUONI POLIENNALI DEL TES	100,000.00	84,030.00	
BUONI POLIENNALI DEL TES	8,300,000.00	8,472,640.00	
BUONI POLIENNALI DEL TES	500,000.00	462,000.00	
BUONI POLIENNALI DEL TES	500,000.00	443,550.00	
BUONI POLIENNALI DEL TES	4,500,000.00	5,107,950.00	
BUONI POLIENNALI DEL TES	200,000.00	180,320.00	
BUONI POLIENNALI DEL TES	12,100,000.00	13,889,590.00	
BUONI POLIENNALI DEL TES	8,800,000.00	9,934,320.00	
BUONI POLIENNALI DEL TES	5,500,000.00	5,061,650.00	
BUONI POLIENNALI DEL TES	2,800,000.00	2,628,920.00	
BUONI POLIENNALI DEL TES	8,800,000.00	8,910,000.00	
BUONI POLIENNALI DEL TES	7,900,000.00	6,186,490.00	
BUONI POLIENNALI DEL TES	4,100,000.00	3,251,529.60	
FINNISH GOVERNMENT	700,000.00	698,824.00	
FINNISH GOVERNMENT	600,000.00	628,500.00	
FINNISH GOVERNMENT	100,000.00	96,794.26	
FINNISH GOVERNMENT	2,000,000.00	1,897,501.60	
FINNISH GOVERNMENT	3,300,000.00	3,385,321.50	

FINNISH GOVERNMENT	2,400,000.00	2,129,328.00	
FINNISH GOVERNMENT	1,300,000.00	1,140,852.44	
FINNISH GOVERNMENT	1,000,000.00	866,810.20	
FINNISH GOVERNMENT	4,500,000.00	3,301,591.50	
FINNISH GOVERNMENT	400,000.00	411,701.20	
FINNISH GOVERNMENT	1,000,000.00	840,754.00	
FRANCE (GOVT OF)	100,000.00	97,242.00	
FRANCE (GOVT OF)	100,000.00	100,078.40	
FRANCE (GOVT OF)	1,800,000.00	1,712,509.20	
FRANCE (GOVT OF)	10,100,000.00	9,699,888.50	
FRANCE (GOVT OF)	3,100,000.00	2,934,047.70	
FRANCE (GOVT OF)	13,300,000.00	12,376,075.60	
FRANCE (GOVT OF)	8,000,000.00	7,627,472.00	
FRANCE (GOVT OF)	6,900,000.00	6,416,641.20	
FRANCE (GOVT OF)	15,100,000.00	13,945,454.00	
FRANCE (GOVT OF)	3,300,000.00	2,977,497.60	
FRANCE (GOVT OF)	16,300,000.00	16,726,310.20	
FRANCE (GOVT OF)	15,000,000.00	13,175,784.00	
FRANCE (GOVT OF)	100,000.00	85,690.00	
FRANCE (GOVT OF)	100,000.00	90,135.32	
FRANCE (GOVT OF)	10,600,000.00	9,546,678.00	
FRANCE (GOVT OF)	2,000,000.00	1,611,264.00	
FRANCE (GOVT OF)	500,000.00	325,075.00	
FRANCE (GOVT OF)	1,500,000.00	956,079.00	
FRANCE (GOVT OF)	2,400,000.00	1,992,000.00	
FRANCE GOVERNMENT O.A.T	1,700,000.00	1,685,160.70	
FRANCE GOVERNMENT O.A.T	10,650,000.00	11,886,465.00	
FRANCE GOVERNMENT O.A.T	6,000,000.00	5,808,600.00	
FRANCE GOVERNMENT O.A.T	300,000.00	280,278.00	
FRANCE GOVERNMENT O.A.T	36,400,000.00	38,010,700.00	
FRANCE GOVERNMENT O.A.T	11,700,000.00	12,051,000.00	
FRANCE GOVERNMENT O.A.T	40,150,000.00	48,163,940.00	
FRANCE GOVERNMENT O.A.T	12,000,000.00	11,396,328.00	
FRANCE GOVERNMENT O.A.T	21,050,000.00	27,459,598.70	
FRANCE GOVERNMENT O.A.T	38,850,000.00	47,974,699.50	

FRANCE GOVERNMENT O.A.T	2,300,000.00	2,722,022.40	
FRANCE GOVERNMENT O.A.T	5,350,000.00	6,850,675.00	
FRANCE GOVERNMENT O.A.T	24,450,000.00	27,290,209.80	
FRANCE GOVERNMENT O.A.T	7,650,000.00	10,076,289.30	
FRANCE GOVERNMENT O.A.T	14,840,000.00	20,048,498.68	
IRISH GOVERNMENT	130,000.00	139,306.70	
IRISH GOVERNMENT	11,400,000.00	10,670,913.00	
IRISH TSY 1.10% 2029	600,000.00	561,407.16	
IRISH TSY 1.3% 2033	5,100,000.00	4,595,523.30	
IRISH TSY 1.35% 2031	3,300,000.00	3,094,581.60	
IRISH TSY 1.5% 2050	2,900,000.00	2,378,464.00	
IRISH TSY 1.7% 2037	3,100,000.00	2,802,582.90	
IRISH TSY 1% 2026	400,000.00	387,077.60	
IRISH TSY 2.4% 2030	7,500,000.00	7,623,390.00	
IRISH TSY 2% 2045	1,600,000.00	1,457,963.20	
IRISH TSY 3.4% 2024	5,700,000.00	5,797,683.18	
NETHERLANDS GOVERNMENT	100,000.00	97,860.00	
NETHERLANDS GOVERNMENT	100,000.00	100,100.00	
NETHERLANDS GOVERNMENT	1,500,000.00	1,432,340.25	
NETHERLANDS GOVERNMENT	1,500,000.00	1,422,600.00	
NETHERLANDS GOVERNMENT	2,500,000.00	2,363,750.00	
NETHERLANDS GOVERNMENT	12,300,000.00	14,355,330.00	
NETHERLANDS GOVERNMENT	1,000,000.00	933,350.00	
NETHERLANDS GOVERNMENT	2,000,000.00	1,764,358.00	
NETHERLANDS GOVERNMENT	800,000.00	711,372.80	
NETHERLANDS GOVERNMENT	11,750,000.00	12,108,480.75	
NETHERLANDS GOVERNMENT	6,850,000.00	8,349,780.10	
NETHERLANDS GOVERNMENT	500,000.00	385,368.00	
NETHERLANDS GOVERNMENT	4,300,000.00	5,409,855.80	
NETHERLANDS GOVERNMENT	9,800,000.00	11,306,377.60	
NETHERLANDS GOVERNMENT	400,000.00	408,613.20	
REPUBLIC OF AUSTRIA	800,000.00	713,249.52	
REPUBLIC OF AUSTRIA	1,300,000.00	1,256,047.00	
REPUBLIC OF AUSTRIA	700,000.00	694,484.00	
REPUBLIC OF AUSTRIA	4,600,000.00	4,492,249.60	

		REPUBLIC OF AUSTRIA	7,900,000.00	8,590,460.00	
		REPUBLIC OF AUSTRIA	2,000,000.00	1,905,039.40	
		REPUBLIC OF AUSTRIA	7,600,000.00	8,982,827.60	
		REPUBLIC OF AUSTRIA	11,600,000.00	10,413,320.00	
		REPUBLIC OF AUSTRIA	9,550,000.00	9,484,391.50	
		REPUBLIC OF AUSTRIA	1,200,000.00	1,429,995.72	
		REPUBLIC OF AUSTRIA	2,400,000.00	2,695,231.92	
		REPUBLIC OF AUSTRIA	7,000,000.00	5,870,900.00	
		REPUBLIC OF AUSTRIA	2,000,000.00	1,353,140.00	
		REPUBLIC OF AUSTRIA	2,650,000.00	3,553,991.85	
		SPANISH GOVERNMENT	34,000,000.00	40,792,010.00	
		SPANISH GOVERNMENT	28,950,000.00	36,378,570.00	
		SPANISH GOVERNMENT	9,250,000.00	10,486,077.50	
	小計	銘柄数：223 組入時価比率：33.6%	1,502,050,000.00	1,623,753,543.50 (232,959,920,885) 33.9%	
	英ポンド	UK TREASURY	300,000.00	289,084.50	
		UK TREASURY	1,200,000.00	1,163,231.04	
		UK TREASURY	4,350,000.00	4,301,808.96	
		UK TREASURY	17,920,000.00	18,583,491.58	
		UK TREASURY	200,000.00	187,778.16	
		UK TREASURY	2,300,000.00	2,226,024.41	
		UK TREASURY	8,110,000.00	7,644,511.95	
		UK TREASURY	1,680,000.00	1,507,385.37	
		UK TREASURY	400,000.00	366,280.00	
		UK TREASURY	8,600,000.00	8,976,219.04	
		UK TREASURY	200,000.00	183,697.98	
		UK TREASURY	6,650,000.00	7,620,365.34	
		UK TREASURY	700,000.00	593,793.20	
		UK TREASURY	200,000.00	172,390.00	
		UK TREASURY	7,200,000.00	8,055,911.52	
		UK TREASURY	9,260,000.00	10,139,524.06	
		UK TREASURY	17,350,000.00	19,485,705.19	
		UK TREASURY	750,000.00	541,719.00	
		UK TREASURY	10,480,000.00	11,456,874.33	

		UK TREASURY	2,300,000.00	2,370,127.00	
		UK TREASURY	4,250,000.00	4,904,202.50	
		UK TREASURY	1,600,000.00	1,743,760.00	
		UK TREASURY	500,000.00	546,805.00	
		UK TREASURY	320,000.00	364,983.36	
		UK TREASURY	18,440,000.00	18,289,714.00	
		UK TREASURY	5,900,000.00	6,584,341.00	
		UK TREASURY	3,000,000.00	2,012,100.00	
		UK TREASURY	16,100,000.00	11,379,641.00	
		UK TREASURY	5,350,000.00	6,035,763.00	
		UK TREASURY	1,100,000.00	664,607.68	
		UK TREASURY	6,750,000.00	7,123,275.00	
		UK TREASURY	1,400,000.00	926,100.00	
		UK TREASURY	700,000.00	485,912.00	
		UK TREASURY	8,250,000.00	9,626,760.00	
		UK TREASURY	100,000.00	86,050.00	
		UK TREASURY	200,000.00	219,238.00	
		UK TSY 0 1/2% 2061	5,600,000.00	2,398,760.00	
		UK TSY 0 5/8% 2050	1,500,000.00	754,485.00	
		UK TSY 3 1/4% 2044	7,000,000.00	6,676,049.80	
		UNITED KINGDOM GILT	4,700,000.00	4,822,829.33	
		UNITED KINGDOM(GOVERNMEN	7,170,000.00	8,397,647.40	
	小計	銘柄数：41 組入時価比率：4.8%	200,080,000.00	199,908,946.70 (33,324,821,414) 4.9%	
	スウェーデンクローナ	SWEDISH GOVERNMENT	34,350,000.00	34,374,045.00	
		SWEDISH GOVERNMENT	16,000,000.00	15,318,521.60	
		SWEDISH GOVERNMENT	17,300,000.00	16,248,201.52	
		SWEDISH GOVERNMENT	4,100,000.00	3,802,451.93	
		SWEDISH GOVERNMENT	13,100,000.00	11,410,022.71	
		SWEDISH GOVERNMENT	21,300,000.00	26,823,330.69	
	小計	銘柄数：6 組入時価比率：0.2%	106,150,000.00	107,976,573.45 (1,417,732,409) 0.2%	
	ノルウェークローネ	NORWEGIAN GOVERNMENT	22,800,000.00	22,700,669.52	
		NORWEGIAN GOVERNMENT	13,300,000.00	12,850,100.90	

		NORWEGIAN GOVERNMENT	7,100,000.00	6,727,207.40	
		NORWEGIAN GOVERNMENT	10,200,000.00	9,644,610.00	
		NORWEGIAN GOVERNMENT	9,400,000.00	8,882,436.00	
		NORWEGIAN GOVERNMENT	28,000,000.00	25,763,304.00	
		NORWEGIAN GOVERNMENT	7,400,000.00	6,541,859.00	
		NORWEGIAN GOVERNMENT	13,000,000.00	11,989,693.30	
	小計	銘柄数：8 組入時価比率：0.2%	111,200,000.00	105,099,880.12 (1,444,072,352) 0.2%	
	デンマーククローネ	KINGDOM OF DENMARK	25,200,000.00	24,903,900.00	
		KINGDOM OF DENMARK	6,500,000.00	6,024,166.20	
		KINGDOM OF DENMARK	37,250,000.00	33,381,587.50	
		KINGDOM OF DENMARK	38,100,000.00	51,372,119.76	
		KINGDOM OF DENMARK	7,500,000.00	4,907,616.00	
	小計	銘柄数：5 組入時価比率：0.3%	114,550,000.00	120,589,389.46 (2,326,169,322) 0.3%	
	ズロチ	POLAND GOVERNMENT BOND	38,800,000.00	35,691,918.24	
		POLAND GOVERNMENT BOND	8,300,000.00	7,202,325.00	
		POLAND GOVERNMENT BOND	54,500,000.00	44,942,335.00	
		POLAND GOVERNMENT BOND	3,300,000.00	2,623,170.00	
		POLAND GOVERNMENT BOND	7,400,000.00	4,999,292.00	
	小計	銘柄数：5 組入時価比率：0.4%	112,300,000.00	95,459,040.24 (2,908,350,578) 0.4%	
	豪ドル	AUSTRALIAN GOVERNMENT	2,500,000.00	2,491,000.00	
		AUSTRALIAN GOVERNMENT	8,800,000.00	8,855,128.48	
		AUSTRALIAN GOVERNMENT	17,680,000.00	18,362,976.63	
		AUSTRALIAN GOVERNMENT	6,200,000.00	6,618,265.64	
		AUSTRALIAN GOVERNMENT	1,200,000.00	1,179,803.52	
		AUSTRALIAN GOVERNMENT	300,000.00	293,147.49	
		AUSTRALIAN GOVERNMENT	1,700,000.00	1,705,048.66	
		AUSTRALIAN GOVERNMENT	9,300,000.00	9,018,675.00	
		AUSTRALIAN GOVERNMENT	22,200,000.00	21,083,606.40	
		AUSTRALIAN GOVERNMENT	5,700,000.00	4,778,401.20	
		AUSTRALIAN GOVERNMENT	3,300,000.00	2,854,885.77	

		AUSTRALIAN GOVERNMENT	300,000.00	245,940.00	
		AUSTRALIAN GOVERNMENT	600,000.00	498,588.42	
		AUSTRALIAN GOVERNMENT	3,100,000.00	2,679,268.62	
		AUSTRALIAN GOVERNMENT	15,600,000.00	17,136,077.40	
		AUSTRALIAN GOVERNMENT	300,000.00	289,108.38	
		AUSTRALIAN GOVERNMENT	3,050,000.00	2,816,088.79	
		AUSTRALIAN GOVERNMENT	9,350,000.00	9,503,168.89	
		AUSTRALIAN GOVERNMENT	700,000.00	662,550.00	
		AUSTRALIAN GOVERNMENT	2,250,000.00	1,958,543.77	
		AUSTRALIAN GOVERNMENT	5,700,000.00	5,026,260.00	
		AUSTRALIAN GOVERNMENT	3,000,000.00	1,971,600.00	
	小計	銘柄数：22 組入時価比率：1.6%	122,830,000.00	120,028,133.06 (10,992,176,425) 1.6%	
	ニュージーランドドル	NEW ZEALAND GOVERNMENT	4,000,000.00	3,846,400.00	
		NEW ZEALAND GOVERNMENT	4,000,000.00	4,049,600.00	
		NEW ZEALAND GOVERNMENT	3,000,000.00	2,828,364.60	
		NEW ZEALAND GOVERNMENT	4,000,000.00	3,841,888.40	
		NEW ZEALAND GOVERNMENT	2,000,000.00	1,714,688.20	
		NEW ZEALAND GOVERNMENT	1,000,000.00	690,684.90	
		NEW ZEALAND GOVERNMENT	1,000,000.00	769,800.00	
	小計	銘柄数：7 組入時価比率：0.2%	19,000,000.00	17,741,426.10 (1,533,568,872) 0.2%	
	シンガポールドル	SINGAPORE GOVERNMENT	1,450,000.00	1,427,066.51	
		SINGAPORE GOVERNMENT	2,300,000.00	2,293,778.50	
		SINGAPORE GOVERNMENT	1,100,000.00	1,082,400.00	
		SINGAPORE GOVERNMENT	2,700,000.00	2,623,590.00	
		SINGAPORE GOVERNMENT	500,000.00	468,700.00	
		SINGAPORE GOVERNMENT	5,850,000.00	5,978,700.00	
		SINGAPORE GOVERNMENT	500,000.00	491,850.00	
		SINGAPORE GOVERNMENT	300,000.00	297,150.00	
		SINGAPORE GOVERNMENT	5,150,000.00	5,085,625.00	
		SINGAPORE GOVERNMENT	2,980,000.00	3,076,850.00	
		SINGAPORE GOVERNMENT	3,220,000.00	2,955,267.70	
		SINGAPORE GOVERNMENT	1,950,000.00	1,919,736.00	

		SINGAPORE GOVERNMENT	1,900,000.00	1,886,700.00	
		SINGAPORE GOVERNMENT	2,100,000.00	1,731,450.00	
	小計	銘柄数：14 組入時価比率：0.5%	32,000,000.00	31,318,863.71 (3,156,001,896) 0.5%	
	リンギ	MALAYSIA GOVERNMENT	400,000.00	403,528.24	
		MALAYSIA GOVERNMENT	1,000,000.00	1,004,536.40	
		MALAYSIA GOVERNMENT	2,600,000.00	2,707,610.88	
		MALAYSIA GOVERNMENT	3,300,000.00	3,193,948.56	
		MALAYSIA GOVERNMENT	2,900,000.00	3,080,467.87	
		MALAYSIAN GOVERNMENT	2,500,000.00	2,500,893.25	
		MALAYSIAN GOVERNMENT	7,800,000.00	7,885,670.52	
		MALAYSIAN GOVERNMENT	2,900,000.00	2,917,654.04	
		MALAYSIAN GOVERNMENT	16,600,000.00	16,935,104.20	
		MALAYSIAN GOVERNMENT	4,600,000.00	4,602,441.68	
		MALAYSIAN GOVERNMENT	9,200,000.00	9,051,145.84	
		MALAYSIAN GOVERNMENT	2,200,000.00	2,169,813.58	
		MALAYSIAN GOVERNMENT	280,000.00	277,611.68	
		MALAYSIAN GOVERNMENT	15,400,000.00	15,844,849.02	
		MALAYSIAN GOVERNMENT	5,400,000.00	5,469,867.90	
		MALAYSIAN GOVERNMENT	9,800,000.00	9,546,655.30	
		MALAYSIAN GOVERNMENT	11,100,000.00	11,169,733.53	
		MALAYSIAN GOVERNMENT	9,700,000.00	10,432,197.71	
		MALAYSIAN GOVERNMENT	10,500,000.00	10,998,354.15	
		MALAYSIAN GOVERNMENT	300,000.00	322,106.58	
	小計	銘柄数：20 組入時価比率：0.5%	118,480,000.00	120,514,190.93 (3,755,330,652) 0.5%	
	人民元	CHINA GOVERNMENT BOND	141,900,000.00	142,197,436.59	
		CHINA GOVERNMENT BOND	144,100,000.00	143,739,303.29	
		CHINA GOVERNMENT BOND	49,900,000.00	49,678,558.77	
		CHINA GOVERNMENT BOND	73,500,000.00	73,008,696.60	
		CHINA GOVERNMENT BOND	89,500,000.00	89,806,770.20	
		CHINA GOVERNMENT BOND	33,000,000.00	32,652,292.20	
		CHINA GOVERNMENT BOND	84,800,000.00	84,128,663.84	

		CHINA GOVERNMENT BOND	54,000,000.00	53,523,390.60	
		CHINA GOVERNMENT BOND	20,000,000.00	19,786,308.00	
		CHINA GOVERNMENT BOND	70,000,000.00	70,604,170.00	
		CHINA GOVERNMENT BOND	60,000,000.00	59,868,330.00	
		CHINA GOVERNMENT BOND	74,000,000.00	73,557,073.00	
		CHINA GOVERNMENT BOND	45,500,000.00	44,820,457.50	
		CHINA GOVERNMENT BOND	33,000,000.00	33,396,399.30	
		CHINA GOVERNMENT BOND	20,000,000.00	19,992,000.00	
		CHINA GOVERNMENT BOND	20,000,000.00	19,727,000.00	
		CHINA GOVERNMENT BOND	31,500,000.00	31,083,147.90	
		CHINA GOVERNMENT BOND	70,300,000.00	68,934,774.00	
		CHINA GOVERNMENT BOND	15,000,000.00	16,038,882.00	
		CHINA GOVERNMENT BOND	36,000,000.00	37,302,120.00	
		CHINA GOVERNMENT BOND	87,700,000.00	88,293,799.16	
	小計	銘柄数：21 組入時価比率：3.5%	1,253,700,000.00	1,252,139,572.95 (24,545,942,476) 3.6%	
	新シェケル	ISRAEL FIXED BOND	5,000,000.00	4,917,267.00	
		ISRAEL FIXED BOND	6,200,000.00	6,226,133.62	
		ISRAEL FIXED BOND	12,200,000.00	11,684,541.46	
		ISRAEL FIXED BOND	6,500,000.00	7,165,831.40	
		ISRAEL FIXED BOND	5,000,000.00	4,723,007.00	
		ISRAEL FIXED BOND	5,800,000.00	5,470,385.42	
		ISRAEL FIXED BOND	4,500,000.00	3,839,178.15	
		ISRAEL FIXED BOND	5,900,000.00	4,626,974.11	
		ISRAEL FIXED BOND	6,000,000.00	7,687,430.40	
		ISRAEL FIXED BOND	5,700,000.00	5,923,526.07	
	小計	銘柄数：10 組入時価比率：0.4%	62,800,000.00	62,264,274.63 (2,494,649,295) 0.4%	
合計				686,249,482,559 (686,249,482,559)	

(注1)外貨建有価証券については、通貨種類毎の小計欄の( )内は、邦貨換算額(単位:円)であります。

(注2)合計金額欄の( )内は、外貨建有価証券に係るもので、内書であります。

(注3)比率は左より組入時価の純資産に対する比率、及び各小計欄の合計金額に対する比率であります。

(3)貸付有価証券の明細(2022年12月 6日現在)

種類	通貨	銘柄	券面総額	備考
国債証券	米ドル	US TREASURY N/B	5,325,000	
		US TREASURY N/B	24,000,000	
		US TREASURY N/B	25,000,000	
		US TREASURY N/B	18,000,000	
		US TREASURY N/B	10,385,000	
		US TREASURY N/B	2,500,000	
		US TREASURY N/B	33,000,000	
		US TREASURY N/B	30,000,000	
		US TREASURY N/B	23,000,000	
		US TREASURY N/B	14,875,000	
		US TREASURY N/B	5,500,000	
		US TREASURY N/B	19,000,000	
		US TREASURY N/B	10,700,000	
		US TREASURY N/B	19,000,000	
		US TREASURY N/B	957,000	
		US TREASURY N/B	33,000,000	
		US TREASURY BOND	43,000,000	
		US TREASURY BOND	50,000,000	
		US TREASURY BOND	13,000,000	
		US TREASURY N/B	18,300,000	
		US TREASURY N/B	15,000,000	
		US TREASURY N/B	26,000,000	
		US TREASURY N/B	27,000,000	
		US TREASURY N/B	35,500,000	
		US TREASURY BOND	50,000,000	
		US TREASURY BOND	5,000,000	
		US TREASURY BOND	50,000,000	
		US TREASURY BOND	5,000,000	
		US TREASURY BOND	16,000,000	
		US TREASURY N/B	11,000,000	
		US TREASURY N/B	23,000,000	
		US TREASURY N/B	11,800,000	
		US TREASURY N/B	170,000	
		US TREASURY N/B	14,450,000	
		US TREASURY N/B	170,000	
		US TREASURY N/B	255,000	
		US TREASURY N/B	170,000	
		US TREASURY N/B	655,000	
		US TREASURY N/B	26,000,000	
		US TREASURY N/B	4,157,000	
		US TREASURY N/B	8,400,000	
		US TREASURY N/B	19,000,000	
		US TREASURY N/B	1,530,000	
		US TREASURY N/B	5,000,000	
		US TREASURY N/B	50,000,000	
		US TREASURY N/B	425,000	

		US TREASURY N/B	85,000	
		US TREASURY N/B	10,877,000	
		US TREASURY N/B	19,000,000	
		US TREASURY N/B	15,600,000	
		US TREASURY N/B	5,000,000	
		US TREASURY N/B	5,000,000	
		US TREASURY N/B	30,000,000	
		US TREASURY N/B	20,000,000	
		US TREASURY N/B	7,395,000	
		US TREASURY N/B	24,500,000	
		US TREASURY N/B	6,000,000	
		US TREASURY N/B	31,000,000	
		US TREASURY N/B	41,000,000	
		US TREASURY N/B	35,000,000	
		US TREASURY N/B	5,200,000	
		US TREASURY N/B	2,000,000	
		US TREASURY N/B	1,000,000	
		US TREASURY BOND	17,000,000	
		US TREASURY BOND	25,000,000	
		US TREASURY N/B	22,500,000	
		US TREASURY N/B	30,000,000	
		US TREASURY N/B	17,000,000	
		US TREASURY N/B	25,000,000	
		US TREASURY N/B	24,000,000	
		US TREASURY N/B	37,000,000	
		US TREASURY N/B	1,445,000	
		US TREASURY N/B	8,000,000	
		US TREASURY N/B	13,000,000	
		US TREASURY N/B	22,000,000	
		US TREASURY N/B	5,200,000	
		US TREASURY N/B	23,000,000	
		US TREASURY N/B	19,000,000	
		US TREASURY N/B	11,000,000	
		US TREASURY N/B	14,000,000	
		US TREASURY N/B	30,000,000	
		US TREASURY N/B	27,000,000	
		US TREASURY N/B	24,000,000	
		US TREASURY N/B	8,000,000	
		US TREASURY N/B	12,000,000	
		US TREASURY N/B	15,000,000	
	豪ドル	AUSTRALIAN GOVERNMENT	5,600,000	
		AUSTRALIAN GOVERNMENT	3,900,000	
		AUSTRALIAN GOVERNMENT	10,000,000	
		AUSTRALIAN GOVERNMENT	10,000,000	
	ノルウェークローネ	NORWEGIAN GOVERNMENT	4,000,000	
	メキシコペソ	MEX BONOS DESARR FIX RT	176,000	
		MEX BONOS DESARR FIX RT	759,000	
		MEX BONOS DESARR FIX RT	153,000	

		MEX BONOS DESARR FIX RT	529,000	
		MEX BONOS DESARR FIX RT	579,000	
		MEX BONOS DESARR FIX RT	500,000	
		MEX BONOS DESARR FIX RT	151,000	
		MEXICAN FIXED RATE BONDS	550,000	
		MEX BONOS DESARR FIX RT	365,000	
		MEX BONOS DESARR FIX RT	219,000	
		MEX BONOS DESARR FIX RT	250,000	
		MEX BONOS DESARR FIX RT	407,000	
	新シェケル	ISRAEL FIXED BOND	3,281,000	
		ISRAEL FIXED BOND	1,950,000	
		ISRAEL FIXED BOND	6,400,000	
	ズロチ	POLAND GOVERNMENT BOND	2,210,000	
	ユーロ	BUNDESREPUB. DEUTSCHLAND	2,295,000	
		BUNDESREPUB. DEUTSCHLAND	850,000	
		BUNDESOBLIGATION	1,700,000	
		BUNDESREPUB. DEUTSCHLAND	595,000	
		BUNDESREPUB. DEUTSCHLAND	14,640,000	
		BUNDESREPUB. DEUTSCHLAND	510,000	
		BUNDESREPUB. DEUTSCHLAND	6,200,000	
		BUNDESREPUB. DEUTSCHLAND	1,700,000	
		BUNDESREPUB. DEUTSCHLAND	8,450,000	
		BUNDESREPUB. DEUTSCHLAND	1,275,000	
		BUNDESREPUB. DEUTSCHLAND	1,160,000	
		BUNDESREPUB. DEUTSCHLAND	1,000,000	
		BUNDESREPUB. DEUTSCHLAND	4,930,000	
		BUNDESREPUB. DEUTSCHLAND	680,000	
		BUNDESREPUB. DEUTSCHLAND	1,375,000	
		BUNDESREPUB. DEUTSCHLAND	2,550,000	
		BUNDESREPUB. DEUTSCHLAND	3,900,000	
		BUNDESREPUB. DEUTSCHLAND	9,900,000	
		BUNDESREPUB. DEUTSCHLAND	600,000	
		BUNDESREPUB. DEUTSCHLAND	10,400,000	
		BUNDESREPUB. DEUTSCHLAND	2,500,000	
		BUNDESREPUB. DEUTSCHLAND	2,400,000	
		BUNDESREPUB. DEUTSCHLAND	3,900,000	
		BUNDESREPUB. DEUTSCHLAND	6,900,000	
		BUNDESREPUB. DEUTSCHLAND	5,100,000	
		BUNDESREPUB. DEUTSCHLAND	18,000,000	
		BUNDESREPUB. DEUTSCHLAND	5,800,000	
		BUNDESREPUB. DEUTSCHLAND	16,400,000	
		FRANCE (GOVT OF)	12,700,000	
		FRANCE GOVERNMENT O.A.T	1,000,000	
		BELGIUM KINGDOM	3,400,000	
		BONOS Y OBLIG DEL ESTADO	5,610,000	
		BONOS Y OBLIG DEL ESTADO	4,500,000	
		NETHERLANDS GOVERNMENT	1,200,000	
		NETHERLANDS GOVERNMENT	2,100,000	
		BUONI POLIENNALI DEL TES	671,000	

		BUONI POLIENNALI DEL TES	5,000,000	
		BUONI POLIENNALI DEL TES	9,900,000	
		BUONI POLIENNALI DEL TES	6,200,000	
		BUONI POLIENNALI DEL TES	18,700,000	
		BUONI POLIENNALI DEL TES	15,810,000	
		BUONI POLIENNALI DEL TES	3,800,000	

第２ デリバティブ取引及び為替予約取引の契約額等及び時価の状況表

種類	2022年12月 6日現在			
	契約額等（円）		時価（円）	評価損益（円）
		うち1年超		
市場取引以外の取引				
為替予約取引				
買建	2,043,551,989	－	2,067,792,500	24,240,511
米ドル	1,023,659,924	－	1,037,600,480	13,940,556
カナダドル	70,253,400	－	70,326,270	72,870
ユーロ	695,503,745	－	702,958,600	7,454,855
英ポンド	82,446,885	－	83,341,450	894,565
ノルウェークローネ	76,093,050	－	75,555,700	△537,350
人民元	95,594,985	－	98,010,000	2,415,015
合計	2,043,551,989	－	2,067,792,500	24,240,511

（注）時価の算定方法

１為替予約取引

1)計算日において対顧客先物相場の仲値が発表されている外貨については以下のように評価しております。

①計算日において為替予約の受渡日（以下「当該日」といいます）の対顧客先物相場の仲値が発表されている場合は、当該為替予約は当該仲値で評価しております。

②計算日において当該日の対顧客先物相場の仲値が発表されていない場合は、以下の方法によっております。

・計算日に当該日を超える対顧客先物相場が発表されている場合には、当該日に最も近い前後二つの対顧客先物相場の仲値をもとに計算したレートを用いております。

・計算日に当該日を超える対顧客先物相場が発表されていない場合には、当該日に最も近い発表されている対顧客先物相場の仲値を用いております。

2)計算日に対顧客先物相場の仲値が発表されていない外貨については、計算日の対顧客相場の仲値で評価しております。

※上記取引でヘッジ会計が適用されているものはございません。

２【ファンドの現況】

【純資産額計算書】

野村外国債券インデックスＢコース（野村ＳＭＡ・ＥＷ向け）

2022年12月30日現在

Ⅰ　資産総額	19,097,397,407円
Ⅱ　負債総額	5,112,419円
Ⅲ　純資産総額（Ⅰ－Ⅱ）	19,092,284,988円
Ⅳ　発行済口数	18,482,448,476口
Ⅴ　１口当たり純資産額（Ⅲ／Ⅳ）	1.0330円

（参考）外国債券マザーファンド

2022年12月30日現在

Ⅰ　資産総額	666,968,472,360円
Ⅱ　負債総額	731,220,012円
Ⅲ　純資産総額（Ⅰ－Ⅱ）	666,237,252,348円
Ⅳ　発行済口数	271,047,452,846口
Ⅴ　１口当たり純資産額（Ⅲ／Ⅳ）	2.4580円

第４【内国投資信託受益証券事務の概要】

(1) 受益証券の名義書換えの事務等

該当事項はありません。

ファンドの受益権の帰属は、振替機関等の振替口座簿に記載または記録されることにより定まり、この信託の受益権を取り扱う振替機関が社振法の規定により主務大臣の指定を取り消された場合または当該指定が効力を失った場合であって、当該振替機関の振替業を承継する者が存在しない場合その他やむを得ない事情がある場合を除き、当該振替受益権を表示する受益証券を発行しません。

なお、受益者は、委託者がやむを得ない事情等により受益証券を発行する場合を除き、無記名式受益証券から記名式受益証券への変更の請求、記名式受益証券から無記名式受益証券への変更の請求、受益証券の再発行の請求を行なわないものとします。

(2) 受益者に対する特典

該当事項はありません。

(3) 受益権の譲渡

①受益者は、その保有する受益権を譲渡する場合には、当該受益者の譲渡の対象とする受益権が記載または記録されている振替口座簿に係る振替機関等に振替の申請をするものとします。

②上記①の申請のある場合には、上記①の振替機関等は、当該譲渡に係る譲渡人の保有する受益権の口数の減少および譲受人の保有する受益権の口数の増加につき、その備える振替口座簿に記載または記録するものとします。ただし、上記①の振替機関等が振替先口座を開設したものでない場合には、譲受人の振替先

口座を開設した他の振替機関等（当該他の振替機関等の上位機関を含みます。）に社振法の規定にしたがい、譲受人の振替先口座に受益権の口数の増加の記載または記録が行なわれるよう通知するものとします。

③委託者は、上記①の振替について、当該受益者の譲渡の対象とする受益権が記載または記録されている振替口座簿に係る振替機関等と譲受人の振替先口座を開設した振替機関等が異なる場合等において、委託者が必要と認めるときまたはやむをえない事情があると判断したときは、振替停止日や振替停止期間を設けることができます。

(4) 受益権の譲渡の対抗要件

受益権の譲渡は、振替口座簿への記載または記録によらなければ、委託者および受託者に対抗することができません。

(5) 受益権の再分割

委託者は、受託者と協議のうえ、一定日現在の受益権を均等に再分割できるものとします。

(6) 質権口記載又は記録の受益権の取扱い

振替機関等の振替口座簿の質権口に記載または記録されている受益権にかかる収益分配金の支払い、一部解約の実行の請求の受付け、一部解約金および償還金の支払い等については、約款の規定によるほか、民法その他の法令等にしたがって取り扱われます。

第三部【委託会社等の情報】

第１【委託会社等の概況】

１【委託会社等の概況】

(1)資本金の額

2023年1月末現在、17,180百万円

会社が発行する株式総数　　20,000,000株

発行済株式総数　　5,150,693株

過去５年間における主な資本金の額の増減：該当事項はありません。

(2)会社の機構

(a)会社の意思決定機構

当社は監査等委員会設置会社であり、会社の機関として株主総会、取締役会のほか代表取締役および監査等委員会を設けております。各機関の権限は以下のとおりです。

株主総会

株主により構成され、取締役・会計監査人の選任・解任、剰余金の配当の承認、定款変更・合併等の重要事項の承認等を行います。

取締役会

取締役により構成され、当社の業務につき意思決定を行います。また代表取締役等を選任し、取締役の職務の執行を監督します。

代表取締役・業務執行取締役

代表取締役を含む各業務執行取締役は、当社の業務の執行を行います。代表取締役は当社を代表いたします。また取締役会により委任された一定の事項について、代表取締役を含む業務執行取締役で構成される経営会議が意思決定を行います。なお、当社は執行役員制度を導入しており、経営会議の構成員には執行役員が含まれます。

監査等委員会

監査等委員である取締役３名以上（但し、過半数は社外取締役）で構成され、取締役の職務執行の適法性および妥当性に関する監査を行うとともに、株主総会に提出する会計監査人の選任・解任・不再任に関する議案の内容や監査等委員である取締役以外の取締役の選任・解任・辞任および報酬等についての監査等委員会としての意見を決定します。

(b)投資信託の運用体制

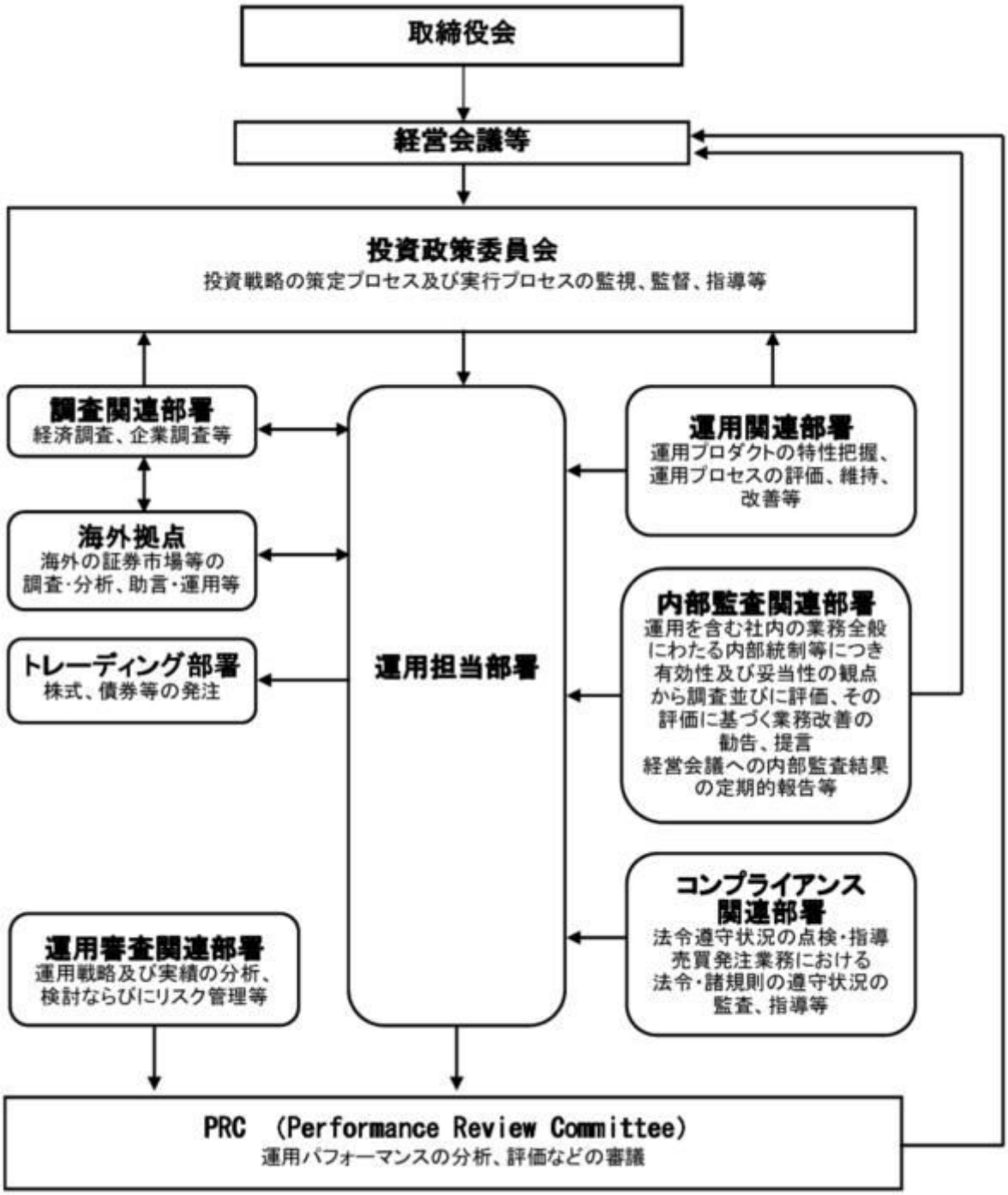

2【事業の内容及び営業の概況】

「投資信託及び投資法人に関する法律」に定める投資信託委託会社である委託者は、証券投資信託の設定を行うとともに「金融商品取引法」に定める金融商品取引業者としてその運用（投資運用業）を行っています。また「金融商品取引法」に定める第二種金融商品取引業に係る業務の一部及び投資助言業務を行っています。

委託者の運用する証券投資信託は2022年12月30日現在次の通りです(ただし、親投資信託を除きます。)。

種類	本数	純資産総額(百万円)

追加型株式投資信託	1,004	37,838,799
単位型株式投資信託	196	732,210
追加型公社債投資信託	14	6,401,218
単位型公社債投資信託	482	1,112,156
合計	1,696	46,084,383

3【委託会社等の経理状況】

1．委託会社である野村アセットマネジメント株式会社(以下「委託会社」という)の財務諸表は、「財務諸表等の用語、様式及び作成方法に関する規則」(昭和38年大蔵省令第59号、以下「財務諸表等規則」という)、ならびに同規則第2条の規定に基づき、「金融商品取引業等に関する内閣府令」(平成19年8月6日内閣府令第52号)により作成しております。
委託会社の中間財務諸表は、「中間財務諸表等の用語、様式及び作成方法に関する規則」(昭和52年大蔵省令第38号、以下「中間財務諸表等規則」という)、ならびに同規則第38条及び第57条の規定に基づき、「金融商品取引業等に関する内閣府令」(平成19年8月6日内閣府令第52号)により作成しております。

2．財務諸表及び中間財務諸表の記載金額は、百万円未満の端数を切り捨てて表示しております。

3．委託会社は、金融商品取引法第193条の2第1項の規定に基づき、事業年度(2021年4月1日から2022年3月31日まで)の財務諸表ならびに中間会計期間(2022年4月1日から2022年9月30日まで)の中間財務諸表について、EY新日本有限責任監査法人の監査及び中間監査を受けております。

（1）【貸借対照表】

		前事業年度 (2021年3月31日)		当事業年度 (2022年3月31日)	
区分	注記番号	金額(百万円)		金額(百万円)	
(資産の部)					
流動資産					
現金・預金			4,281		2,006
金銭の信託			35,912		35,894
有価証券			30,400		29,300
前払金			-		11
前払費用			167		454
未収入金			632		694
未収委託者報酬			24,499		27,176
未収運用受託報酬			4,347		4,002
短期貸付金			-		1,835
その他			268		57
貸倒引当金			△14		△15

流動資産計			100,496		101,417
固定資産					
有形固定資産			2,666		1,744
建物	※２	1,935		1,219	
器具備品	※２	731		525	
無形固定資産			5,429		5,210
ソフトウェア		5,428		5,209	
その他		0		0	
投資その他の資産			16,487		16,067
投資有価証券		1,767		2,201	
関係会社株式		9,942		9,214	
長期差入保証金		330		443	
長期前払費用		15		13	
前払年金費用		1,301		1,297	
繰延税金資産		3,008		2,784	
その他		122		112	
固定資産計			24,583		23,023
資産合計			125,080		124,440

		前事業年度 (2021年3月31日)		当事業年度 (2022年3月31日)	
区分	注記番号	金額(百万円)		金額(百万円)	
(負債の部)					
流動負債					
預り金			123		120
未払金			16,948		17,615
未払収益分配金		0		0	
未払償還金		8		17	
未払手数料		7,256		8,357	
関係会社未払金		8,671		8,149	
その他未払金		1,011		1,089	
未払費用	※１		9,171		9,512
未払法人税等			2,113		1,319
前受収益			22		22
賞与引当金			3,795		4,416
その他			-		121
流動負債計			32,175		33,127
固定負債					
退職給付引当金			3,299		3,194
時効後支払損引当金			580		588
資産除去債務			1,371		1,123
固定負債計			5,250		4,905
負債合計			37,425		38,033
(純資産の部)					
株主資本			87,596		86,232
資本金			17,180		17,180
資本剰余金			13,729		13,729
資本準備金		11,729		11,729	
その他資本剰余金		2,000		2,000	
利益剰余金			56,686		55,322

利益準備金		685		685	
その他利益剰余金		56,001		54,637	
別途積立金		24,606		24,606	
繰越利益剰余金		31,395		30,030	
評価・換算差額等			57		174
その他有価証券評価差額金			57		174
純資産合計			87,654		86,407
負債・純資産合計			125,080		124,440

（２）【損益計算書】

		前事業年度 (自　2020年4月1日 至　2021年3月31日)		当事業年度 (自　2021年4月1日 至　2022年3月31日)	
区分	注記番号	金額(百万円)		金額(百万円)	
営業収益					
委託者報酬			106,355		115,733
運用受託報酬			16,583		17,671
その他営業収益			428		530
営業収益計			123,367		133,935
営業費用					
支払手数料			34,739		39,087
広告宣伝費			1,005		804
公告費			0		0
調査費			24,506		26,650
調査費		5,532		4,867	
委託調査費		18,974		21,783	
委託計算費			1,358		1,384
営業雑経費			4,149		3,094
通信費		73		72	
印刷費		976		918	
協会費		88		79	
諸経費		3,011		2,023	
営業費用計			65,760		71,021
一般管理費					
給料			10,985		12,033
役員報酬		147		229	
給料・手当		7,156		7,375	
賞与		3,682		4,427	
交際費			35		47
旅費交通費			64		65
租税公課			1,121		1,049
不動産賃借料			1,147		1,432
退職給付費用			1,267		1,212
固定資産減価償却費			2,700		2,525
諸経費			10,739		11,190
一般管理費計			28,063		29,556
営業利益			29,542		33,357

		前事業年度 (自　2020年4月1日 至　2021年3月31日)		当事業年度 (自　2021年4月1日 至　2022年3月31日)	
区分	注記番号	金額(百万円)		金額(百万円)	
営業外収益					
受取配当金	※１	4,540		3,530	
受取利息		0		10	
金銭の信託運用益		1,698		-	
その他		447		1,268	
営業外収益計			6,687		4,809
営業外費用					
金銭の信託運用損		-		1,387	
時効後支払損引当金繰入額		13		12	
為替差損		26		23	
その他		32		266	
営業外費用計			72		1,689
経常利益			36,157		36,477
特別利益					
投資有価証券等売却益		71		26	
株式報酬受入益		48		53	
固定資産売却益		-		9	
資産除去債務履行差額		-		141	
移転補償金		2,077		-	
特別利益計			2,197		230
特別損失					
投資有価証券等売却損		-		0	
投資有価証券等評価損		36		-	
関係会社株式評価損		582		727	
固定資産除却損	※２	105		374	
資産除去債務履行差額		-		0	
事務所移転費用		406		54	
特別損失計			1,129		1,158
税引前当期純利益			37,225		35,549
法人税、住民税及び事業税			11,239		10,474
法人税等調整額			△290		171
当期純利益			26,276		24,904

（３）【株主資本等変動計算書】

前事業年度(自　2020年4月１日　至　2021年3月31日)

(単位：百万円)

	株主資本								
		資本剰余金			利益剰余金				株　主
			その他	資　本		その他利益剰余金		利　益	

	資本金	資本準備金	資本剰余金	剰余金合計	利益準備金	別途積立金	繰越利益剰余金	剰余金合計	資本合計
当期首残高	17,180	11,729	2,000	13,729	685	24,606	29,069	54,360	85,270
当期変動額									
剰余金の配当							△23,950	△23,950	△23,950
当期純利益							26,276	26,276	26,276
株主資本以外の項目の当期変動額（純額）									
当期変動額合計	－	－	－	－	－	－	2,326	2,326	2,326
当期末残高	17,180	11,729	2,000	13,729	685	24,606	31,395	56,686	87,596

(単位：百万円)

	評価・換算差額等		純資産合計
	その他有価証券評価差額金	評価・換算差額等合計	
当期首残高	10	10	85,281
当期変動額			
剰余金の配当			△23,950
当期純利益			26,276
株主資本以外の項目の当期変動額（純額）	46	46	46
当期変動額合計	46	46	2,372
当期末残高	57	57	87,654

当事業年度(自　2021年4月1日　至　2022年3月31日)

(単位：百万円)

	株主資本								
	資本金	資本剰余金			利益剰余金				株主資本合計
		資本準備金	その他資本剰余金	資本剰余金合計	利益準備金	その他利益剰余金		利益剰余金合計	
						別途積立金	繰越利益剰余金		
当期首残高	17,180	11,729	2,000	13,729	685	24,606	31,395	56,686	87,596
当期変動額									
剰余金の配当							△26,268	△26,268	△26,268
当期純利益							24,904	24,904	24,904

株主資本以外の項目の当期変動額（純額）									
当期変動額合計	－	－	－	－	－	－	△1,364	△1,364	△1,364
当期末残高	17,180	11,729	2,000	13,729	685	24,606	30,030	55,322	86,232

(単位：百万円)

	評価・換算差額等		純資産合計
	その他有価証券評価差額金	評価・換算差額等合計	
当期首残高	57	57	87,654
当期変動額			
剰余金の配当			△26,268
当期純利益			24,904
株主資本以外の項目の当期変動額（純額）	116	116	116
当期変動額合計	116	116	△1,247
当期末残高	174	174	86,407

[重要な会計方針]

1．有価証券の評価基準及び評価方法	(1) 子会社株式及び関連会社株式 … 移動平均法による原価法 (2) その他有価証券 時価のあるもの … 決算期末日の市場価格等に基づく時価法 (評価差額は全部純資産直入法により処理し、売却原価は移動平均法により算定しております。) 時価のないもの … 移動平均法による原価法
2．金銭の信託の評価基準及び評価方法	時価法
3．デリバティブ取引の評価基準及び評価方法	時価法
4．外貨建の資産又は負債の本邦通貨への換算基準	外貨建金銭債権債務は、決算日の直物為替相場により円貨に換算し、換算差額は損益として処理しております。
5．固定資産の減価償却の方法	(1) 有形固定資産 定率法を採用しております。ただし、1998年4月1日以降に取得した建物(附属設備を除く)、並びに2016年4月1日以降に取得した建物附属設備及び構築物については、定額法を採用しております。 主な耐用年数は以下の通りであります。 建物 6年 附属設備 6～15年 器具備品 4～15年

	(2) 無形固定資産及び投資その他の資産 定額法を採用しております。なお、自社利用のソフトウェアについては、社内における利用可能期間(５年)に基づく定額法によっております。
６．引当金の計上基準	(1) 貸倒引当金 一般債権については貸倒実績率により、貸倒懸念債権等特定の債権については個別に回収可能性を検討し、回収不能見込額を計上しております。 (2) 賞与引当金 賞与の支払いに備えるため、支払見込額を計上しております。 (3) 退職給付引当金 従業員の退職給付に備えるため、退職一時金及び確定給付型企業年金について、当事業年度末における退職給付債務及び年金資産の見込額に基づき計上しております。 ① 退職給付見込額の期間帰属方法 退職給付債務の算定にあたり、退職給付見込額を当事業年度末までの期間に帰属させる方法については、給付算定式基準によっております。 ② 数理計算上の差異及び過去勤務費用の費用処理方法 確定給付型企業年金に係る数理計算上の差異は、その発生時の従業員の平均残存勤務期間以内の一定の年数による定額法により、発生した事業年度の翌期から費用処理することとしております。また、退職一時金に係る数理計算上の差異は、発生した事業年度の翌期に一括して費用処理することとしております。 退職一時金及び確定給付型企業年金に係る過去勤務費用は、その発生時の従業員の平均残存勤務期間以内の一定の年数による定額法により、発生した事業年度から費用処理することとしております。 (4) 時効後支払損引当金 時効成立のため利益計上した収益分配金及び償還金について、受益者からの今後の支払請求に備えるため、過去の支払実績に基づく将来の支払見込額を計上しております。
７．収益及び費用の計上基準	当社は、資産運用サービスから委託者報酬、運用受託報酬を稼得しております。これらには成功報酬が含まれる場合があります。 ① 委託者報酬 委託者報酬は、投資信託の信託約款に基づき日々の純資産総額に対する一定割合として認識され、確定した報酬を投資信託によって主に年４回、もしくは年２回受取ります。当該報酬は期間の経過とともに履行義務が充足されるという前提に基づき、投資信託の運用期間にわたり収益として認識しております。 ② 運用受託報酬 運用受託報酬は、投資顧問契約に基づき契約期間の純資産総額等に対する一定割合として認識され、確定した報酬を顧問口座によって主に年４回、もしくは年２回受取ります。当該報酬は期間の経過とともに履行義務が充足されるという前提に基づき、顧問口座の運用期間にわたり収益として認識しております。 ③ 成功報酬 成功報酬は、対象となる投資信託または顧問口座の特定のベンチマークまたはその他のパフォーマンス目標を上回る超過運用益に対する一定割合として認識されます。当該報酬は成功報酬を受領する権利が確定した時点で収益として認識しております。
８．消費税等の会計処理方法	消費税及び地方消費税の会計処理は、税抜き方式によっており、控除対象外消費税及び地方消費税は、当期の費用として処理しております。

9．連結納税制度の適用	連結納税制度を適用しております。 なお、当社は、「所得税法等の一部を改正する法律」(令和2年法律第8号)において創設されたグループ通算制度への移行及びグループ通算制度への移行にあわせて単体納税制度の見直しが行われた項目については、「連結納税制度からグループ通算制度への移行に係る税効果会計の適用に関する取扱い」（実務対応報告第39号　2020年3月31日）第3項の取扱いにより、「税効果会計に係る会計基準の適用指針」（企業会計基準適用指針第28号　2018年2月16日）第44項の定めを適用せず、繰延税金資産及び繰延税金負債の額について、改正前の税法の規定に基づいております。

［会計上の見積りに関する注記]

該当事項はありません。

[会計方針の変更]

（収益認識に関する会計基準等の適用）
「収益認識に関する会計基準」（企業会計基準第29号　2020年3月31日。以下「収益認識会計基準」という。）等を当事業年度の期首から適用し、約束した財又はサービスの支配が顧客に移転した時点で、当該財又はサービスと交換に受け取ると見込まれる金額で収益を認識しています。
これにより、営業外収益に計上しておりますシステム利用サービスに係る収益について、従来は、当該システム利用サービスに係るシステム関連費用を控除し、純額で認識しておりましたが、控除せず、総額で収益を認識する方法に変更しております。
収益認識会計基準等の適用については、収益認識会計基準第84項ただし書きに定める経過的な取扱いに従っており、当事業年度の期首より前に新たな会計方針を遡及適用した場合の累積的影響額を、当事業年度の期首の繰越利益剰余金に反映させ、当該期首残高から新たな会計方針を適用しております。
これによる財務諸表に与える影響は軽微であります。
なお、収益認識会計基準第89-３項に定める経過的な取扱いに従って、前事業年度に係る「収益認識に関する注記」については記載しておりません。

（時価の算定に関する会計基準の適用）
「時価の算定に関する会計基準」（企業会計基準第30号 2019年7月4日。以下「時価算定会計基準」という。）等を当会計期間の期首から適用し、時価算定会計基準第19項及び「金融商品に関する会計基準」（企業会計基準第10号 2019年7月4日）第44-２項に定める経過的な取扱いに従って、時価算定会計基準等が定める新たな会計方針を、将来にわたって適用しております。これによる財務諸表に与える影響はありません。
また、「金融商品関係」注記において、金融商品の時価のレベルごとの内訳等に関する事項等の注記を行うこととしました。ただし、「金融商品の時価等の開示に関する適用指針」（企業会計基準適用指針第19号　2019年7月4日）第７－４項に定める経過的な取扱いに従って、当該注記のうち前事業年度に係るものについては記載しておりません。

［未適用の会計基準等]

・「時価の算定に関する会計基準の適用指針」（企業会計基準適用指針第31号　2021年6月17日）

（1）概要

投資信託の時価の算定及び注記に関する取扱い並びに貸借対照表に持分相当額を純額で計上する組合等への出資の時価の注記に関する取扱いが定められました。

（2）適用予定日

2023年3月期の期首より適用予定であります。

（3）当該会計基準等の適用による影響

「時価の算定に関する会計基準の適用指針」の適用による財務諸表に与える影響額については、現時点で評価中であります。

・「グループ通算制度を適用する場合の会計処理及び開示に関する取扱い」（実務対応報告第42号　2021年8月12日　企業会計基準委員会）

（1）概要

2020年3月27日に成立した「所得税法等の一部を改正する法律」（令和２年法律第８号）において、連結納税制度を見直しグループ通算制度へ移行することとされたことを受け、グループ通算制度を適用する場合における法人税及び地方法人税並びに税効果会計の会計処理及び開示の取扱いを明らかにすることを目的として企業基準委員会から公表されたものです。

（2）適用予定日

2023年3月期の期首より適用予定であります。

（3）当該会計基準等の適用による影響

「グループ通算制度を適用する場合の会計処理及び開示に関する取扱い」の適用による財務諸表に与える影響額については、現時点で評価中であります。

[注記事項]

◇　貸借対照表関係

前事業年度末 (2021年3月31日)	当事業年度末 (2022年3月31日)
※１．関係会社に対する資産及び負債 区分掲記されたもの以外で各科目に含まれているものは、次のとおりであります。 未払費用　1,256百万円 ※２．有形固定資産より控除した減価償却累計額 建物　346百万円 器具備品　643 合計　990	※１．関係会社に対する資産及び負債 区分掲記されたもの以外で各科目に含まれているものは、次のとおりであります。 未払費用　1,223百万円 ※２．有形固定資産より控除した減価償却累計額 建物　589百万円 器具備品　618 合計　1,207

◇　損益計算書関係

前事業年度 (自　2020年4月１日 至　2021年3月31日)	当事業年度 (自　2021年4月１日 至　2022年3月31日)
※１．関係会社に係る注記 区分掲記されたもの以外で関係会社に対するものは、次のとおりであります。 受取配当金　4,334百万円	※１．関係会社に係る注記 区分掲記されたもの以外で関係会社に対するものは、次のとおりであります。 受取配当金　3,525百万円
※２．固定資産除却損 建物　-百万円 器具備品　2 ソフトウェア　102 合計　105	※２．固定資産除却損 建物　346百万円 器具備品　28 ソフトウェア　- 合計　374

◇　株主資本等変動計算書関係

前事業年度(自　2020年4月１日　至　2021年3月31日)

１．発行済株式の種類及び総数に関する事項

株式の種類	当事業年度期首株式数	当事業年度増加株式数	当事業年度減少株式数	当事業年度末株式数
普通株式	5,150,693株	―	―	5,150,693株

２．剰余金の配当に関する事項

（１）配当財産が金銭である場合における当該金銭の総額

2020年5月19日開催の取締役会において、次のとおり決議しております。

普通株式の配当に関する事項

配当金の総額	23,950百万円
配当の原資	利益剰余金
１株当たり配当額	4,650円
基準日	2020年3月31日
効力発生日	2020年6月30日

（２）基準日が当事業年度に属する配当のうち、配当の効力発生日が翌事業年度となるもの

2021年5月14日開催の取締役会において、次のとおり決議しております。

普通株式の配当に関する事項

配当金の総額	26,268百万円
配当の原資	利益剰余金
１株当たり配当額	5,100円
基準日	2021年3月31日
効力発生日	2021年6月30日

当事業年度(自　2021年4月１日　至　2022年3月31日)

１．発行済株式の種類及び総数に関する事項

株式の種類	当事業年度期首株式数	当事業年度増加株式数	当事業年度減少株式数	当事業年度末株式数
普通株式	5,150,693株	―	―	5,150,693株

２．剰余金の配当に関する事項

（１）配当財産が金銭である場合における当該金銭の総額

2021年5月14日開催の取締役会において、次のとおり決議しております。

普通株式の配当に関する事項

配当金の総額	26,268百万円
配当の原資	利益剰余金
１株当たり配当額	5,100円
基準日	2021年3月31日
効力発生日	2021年6月30日

（２）基準日が当事業年度に属する配当のうち、配当の効力発生日が翌事業年度となるもの

2022年5月18日開催の取締役会において、次のとおり決議しております。

普通株式の配当に関する事項

配当金の総額	24,877百万円
配当の原資	利益剰余金
１株当たり配当額	4,830円
基準日	2022年3月31日
効力発生日	2022年6月30日

◇　金融商品関係

前事業年度（自 2020年4月１日　至 2021年3月31日）

１．金融商品の状況に関する事項

（１）金融商品に対する取組方針

当社は、投資信託の運用を業として行っており、自社が運用する投資信託の商品性維持等を目的として、当該投資信託を特定金外信託を通じ保有しております。特定金外信託を通じ行っているデリバティブ取引については、保有する投資信託にかかる将来の為替及び価格の変動によるリスクの軽減を目的としているため、投資信託保有残高の範囲内で行うこととし、投機目的のためのデリバティブ取引は行わない方針であります。

なお、余資運用に関しては、譲渡性預金等安全性の高い金融資産で運用し、資金調達に関しては、親会社である野村ホールディングス株式会社及びその他の金融機関からの短期借入による方針であります。

（２）金融商品の内容及びそのリスク並びにリスク管理体制

特定金外信託を通じ保有している投資信託につきましては、為替変動リスクや価格変動リスクに晒されておりますが、その大部分については為替予約、株価指数先物、債券先物などのデリバティブ取引によりヘッジしております。また、株式につきましては、政策投資として、あるいは業務上の関係維持を目的として保有しておりますが、価格変動リスクに晒されております。有価証券及び投資有価証券並びに金銭の信託については財務部が管理しており、定期的に時価や発行体の財務状況を把握し、その内容を経営に報告しております。

デリバティブ取引の実行及び管理については、財務部及び運用部で行っております。デリバティブ取引については、取引相手先として高格付を有する金融機関に限定しているため信用リスクはほとん

どないと認識しております。財務部は月に一度デリバティブ取引の内容を含んだ財務報告を経営会議で行っております。

また、営業債権である未収委託者報酬は、投資信託約款に基づき、信託財産から委託者に対して支払われる信託報酬の未払金額であり、信託財産は受託銀行において分別保管されているため、信用リスクはほとんどないと認識しております。同じく営業債権である未収運用受託報酬は、投資顧問契約に基づき、運用受託者に対して支払われる報酬の未払金額であります。この未収運用受託報酬は、信託財産から運用受託者に対して支払われる場合は、信託財産が信託銀行において分別保管されているため、信用リスクはほとんどないと認識しており、顧客から直接運用受託者に対して支払われる場合は、当該顧客の信用リスクにさらされておりますが、顧客ごとに決済期日および残高を管理することにより、回収懸念の早期把握や回収リスクの軽減を図っております。

２．金融商品の時価等に関する事項

2021年3月31日における貸借対照表計上額、時価、及びこれらの差額については次のとおりです。なお、時価を把握することが極めて困難と認められるものは、次表には含めておりません。

(単位：百万円)

	貸借対照表計上額	時価	差額
(1)現金・預金	4,281	4,281	-
(2)金銭の信託	35,912	35,912	-
(3)未収委託者報酬	24,499	24,499	-
(4)未収運用受託報酬	4,347	4,347	-
(5)有価証券及び投資有価証券	30,400	30,400	-
その他有価証券	30,400	30,400	-
資産計	99,441	99,441	-
(6)未払金	16,948	16,948	-
未払収益分配金	0	0	-
未払償還金	8	8	-
未払手数料	7,256	7,256	-
関係会社未払金	8,671	8,671	-
その他未払金	1,011	1,011	-
(7)未払費用	9,171	9,171	-
(8)未払法人税等	2,113	2,113	-
負債計	28,233	28,233	-

注1：金融商品の時価の算定方法並びに有価証券に関する事項

(1) 現金・預金

短期間で決済されるため、時価は帳簿価額とほぼ等しいことから、当該帳簿価額によっております。

(2) 金銭の信託

信託財産は、主として投資信託、デリバティブ取引、その他の資産（コールローン・委託証拠金等）で構成されております。これらの時価について投資信託については基準価額、デリバティブ取引に関しては、上場デリバティブ取引は取引所の価格、為替予約取引は先物為替相場、店頭デリバティブ取引は取引

先金融機関から提示された価格等によっております。また、その他の資産については短期間で決済されるため、時価は帳簿価額とほぼ等しいことから、当該帳簿価額によっております。

(3)未収委託者報酬、(4)未収運用受託報酬

これらは短期間で決済されるため、時価は帳簿価額とほぼ等しいことから、当該帳簿価額によっております。

(5) 有価証券及び投資有価証券

その他有価証券

譲渡性預金は短期間で決済されるため、時価は帳簿価額とほぼ等しいことから、当該帳簿価額によっております。また、保有目的ごとの有価証券に関する注記事項については、「有価証券関係」注記を参照ください。

(6) 未払金、(7) 未払費用、(8) 未払法人税等

これらは短期間で決済されるため、時価は帳簿価額とほぼ等しいことから、当該帳簿価額によっております。

注2：非上場株式等（貸借対照表計上額：投資有価証券1,767百万円、関係会社株式9,942百万円）は、市場価格がなく、かつ将来キャッシュフローを見積もることなどができず、時価を把握することが極めて困難と認められるため、「有価証券及び投資有価証券」には含めておりません。なお、当事業年度において、非上場株式について618百万円（投資有価証券35百万円、関係会社株式582百万円）減損処理を行っております。

注3：金銭債権及び満期のある有価証券の決算日後の償還予定額

(単位：百万円)

	1年以内	1年超 5年以内	5年超 10年以内	10年超
預金	4,281	-	-	-
金銭の信託	35,912	-	-	-
未収委託者報酬	24,499	-	-	-
未収運用受託報酬	4,347	-	-	-
有価証券及び投資有価証券				
その他有価証券	30,400	-	-	-
合計	99,441	-	-	-

当事業年度（自 2021年4月１日　至 2022年3月31日）

１．金融商品の状況に関する事項

（１）金融商品に対する取組方針

当社は、投資信託の運用を業として行っており、自社が運用する投資信託の商品性維持等を目的と

して、当該投資信託を特定金外信託を通じ保有しております。特定金外信託を通じ行っているデリバティブ取引については、保有する投資信託にかかる将来の為替及び価格の変動によるリスクの軽減を目的としているため、投資信託保有残高の範囲内で行うこととし、投機目的のためのデリバティブ取引は行わない方針であります。

なお、余資運用に関しては、譲渡性預金等安全性の高い金融資産で運用し、資金調達に関しては、親会社である野村ホールディングス株式会社及びその他の金融機関からの短期借入による方針であります。

（２）金融商品の内容及びそのリスク並びにリスク管理体制

特定金外信託を通じ保有している投資信託につきましては、為替変動リスクや価格変動リスクに晒されておりますが、その大部分については為替予約、株価指数先物、債券先物などのデリバティブ取引によりヘッジしております。また、株式につきましては、政策投資として、あるいは業務上の関係維持を目的として保有しておりますが、価格変動リスクに晒されております。有価証券及び投資有価証券並びに金銭の信託については財務部が管理しており、定期的に時価や発行体の財務状況を把握し、その内容を経営に報告しております。

デリバティブ取引の実行及び管理については、財務部及び運用部で行っております。デリバティブ取引については、取引相手先として高格付を有する金融機関に限定しているため信用リスクはほとんどないと認識しております。財務部は月に一度デリバティブ取引の内容を含んだ財務報告を経営会議で行っております。

また、営業債権である未収委託者報酬は、投資信託約款に基づき、信託財産から委託者に対して支払われる信託報酬の未払金額であり、信託財産は受託銀行において分別保管されているため、信用リスクはほとんどないと認識しております。同じく営業債権である未収運用受託報酬は、投資顧問契約に基づき、運用受託者に対して支払われる報酬の未払金額であります。この未収運用受託報酬は、信託財産から運用受託者に対して支払われる場合は、信託財産が信託銀行において分別保管されているため、信用リスクはほとんどないと認識しており、顧客から直接運用受託者に対して支払われる場合は、当該顧客の信用リスクにさらされておりますが、顧客ごとに決済期日および残高を管理することにより、回収懸念の早期把握や回収リスクの軽減を図っております。

２．金融商品の時価等に関する事項

2022年3月31日における貸借対照表計上額、時価、及びこれらの差額については次のとおりです。

(単位：百万円)

	貸借対照表計上額	時価	差額
(1)金銭の信託	35,894	35,894	-
資産計	35,894	35,894	-
(2)その他（デリバティブ取引）	121	121	-
負債計	121	121	-

（注）1　現金・預金、未収委託者報酬、未収運用受託報酬、有価証券、短期貸付金、未払金、未払費用、未払法人税等は短期間で決済されるため時価が帳簿価額に近似するものであることから、記載を省略しております。

（注）2　投資有価証券及び関係会社株式は、市場価格のない株式等及び組合出資金等であることから、上表には含まれておりません。当該金融商品の貸借対照表計上額は以下のとおりであります。

	当事業年度（百万円）
市場価格のない株式等（※）1．2	9,529
組合出資金等	1,886
合計	11,415

（※）1　市場価格のない株式等には非上場株式等が含まれております。
　　2　非上場株式等について、当事業年度において727百万円減損処理を行っております。

（注）3　金銭債権及び満期のある有価証券の決算日後の償還予定額

（単位：百万円）

	1年以内	1年超 5年以内	5年超 10年以内	10年超
預金	2,006	-	-	-
金銭の信託	35,894	-	-	-
未収委託者報酬	27,176	-	-	-
未収運用受託報酬	4,002	-	-	-
有価証券及び投資有価証券				
その他有価証券	29,300	-	-	-
短期貸付金	1,835			
合計	100,215	-	-	-

３．金融商品の時価のレベルごとの内訳等に関する事項

金融商品の時価を、時価の算定に用いたインプットの観察可能性及び重要性に応じて、以下の3つのレベルに分類しております。
レベル1の時価：同一の資産又は負債の活発な市場における（無調整の）相場価格により算定した時価
レベル2の時価：レベル1のインプット以外の直接または間接的に観察可能なインプットを用いて算定した時価
レベル3の時価：重要な観察できないインプットを使用して算定した時価
時価の算定に重要な影響を与えるインプットを複数使用している場合には、それらのインプットがそれぞれ属するレベルのうち、時価の算定における優先順位が最も低いレベルに時価を分類しております。

区分	貸借対照表計上額　（単位：百万円）			
	レベル1	レベル2	レベル3	合計
金銭の信託（運用目的・その他）（※）	-	1,736	-	1,736
資産計	-	1,736	-	1,736
デリバティブ取引（通貨関連）	-	121	-	121
負債計	-	121	-	121

（※）時価算定適用指針第26項に従い経過措置を適用し、投資信託を主要な構成物とする金銭の信託34,157百万円は表中に含まれておりません。

（注1）時価の算定に用いた評価技法及びインプットの説明

<u>金銭の信託</u>
信託財産は、主として投資信託、デリバティブ取引、その他の資産（コールローン・委託証拠金等）で構成されております。
信託財産を構成する金融商品の時価について、投資信託は基準価額、デリバティブ取引に関しては、上場デリバティブ取引は取引所の価格、為替予約取引は先物為替相場、店頭デリバティブ取引は取引先金融機関から提示された価格等によっております。また、その他の資産については短期間で決済されるため、時価は帳簿価額とほぼ等しいことから、当該帳簿価額によっております。

デリバティブ取引

時価の算定方法は、取引先金融機関から提示された価格等に基づき算出しており、レベル２の時価に分類しております。

◇　有価証券関係

前事業年度　（自　2020年4月１日　至　2021年3月31日）

１．売買目的有価証券(2021年3月31日)

該当事項はありません。

２．満期保有目的の債券(2021年3月31日)

該当事項はありません。

３．子会社株式及び関連会社株式(2021年3月31日)

時価を把握することが極めて困難と認められる子会社株式及び関連会社株式の貸借対照表計上額

区分	前事業年度 （百万円）
子会社株式	9,835
関連会社株式	106

４．その他有価証券(2021年3月31日)

区分	貸借対照表計上額 （百万円）	取得原価 （百万円）	差額 （百万円）
貸借対照表計上額が取得原価を超えるもの			
株式	-	-	-
小計	-	-	-
貸借対照表計上額が取得原価を超えないもの			
譲渡性預金	30,400	30,400	-
小計	30,400	30,400	-
合計	30,400	30,400	-

※非上場株式（貸借対照表計上額312百万円）及び投資事業有限責任組合への出資金（貸借対照表計上額1,455百万円）は、記載しておりません。

５．事業年度中に売却したその他有価証券（自　2020年4月１日　至　2021年3月31日）

該当事項はありません。

当事業年度　（自　2021年4月１日　至　2022年3月31日）

１．売買目的有価証券(2022年3月31日)

該当事項はありません。

２．満期保有目的の債券(2022年3月31日)

該当事項はありません。

３．子会社株式及び関連会社株式(2022年3月31日)

市場価格のない株式等の貸借対照表計上額

区分	当事業年度 （百万円）
子会社株式	9,107
関連会社株式	106

４．その他有価証券(2022年3月31日)

区分	貸借対照表計上額 （百万円）	取得原価 （百万円）	差額 （百万円）
貸借対照表計上額が取得原価を超えるもの			
株式	-	-	-
小計	-	-	-
貸借対照表計上額が取得原価を超えないもの			
譲渡性預金	29,300	29,300	-
小計	29,300	29,300	-
合計	29,300	29,300	-

※市場価格のない株式等（貸借対照表計上額315百万円）及び組合出資金等（貸借対照表計上額1,886百万円）は、記載しておりません。

５．事業年度中に売却したその他有価証券（自 2021年4月1日　至 2022年3月31日）

該当事項はありません。

◇　デリバティブ取引関係

１．　ヘッジ会計が適用されていないデリバティブ取引

（1）通貨関連

前事業年度　（自 2020年4月１日　至 2021年3月31日）

該当事項はありません。

当事業年度　（自 2021年4月１日　至 2022年3月31日）

区分	取引の種類	契約額等 （百万円）	契約額等のうち一年超 （百万円）	時価 （百万円）	評価損益 （百万円）
市場取引以外の取引	為替予約取引 売建 米ドル	1,714	-	△121	△121

◇　退職給付関係

前事業年度(自　2020年4月１日　至　2021年3月31日)

１．採用している退職給付制度の概要

当社は、確定給付型の制度として確定給付型企業年金制度及び退職一時金制度を、また確定拠出型の制度として確定拠出年金制度を設けております。

２．確定給付制度

(1) 退職給付債務の期首残高と期末残高の調整表

退職給付債務の期首残高	23,761 百万円
勤務費用	1,016
利息費用	139
数理計算上の差異の発生額	△893
退職給付の支払額	△781
その他	28
退職給付債務の期末残高	23,270

(2) 年金資産の期首残高と期末残高の調整表

年金資産の期首残高	17,413 百万円
期待運用収益	409
数理計算上の差異の発生額	1,328
事業主からの拠出額	824
退職給付の支払額	△626
年金資産の期末残高	19,349

(3) 退職給付債務及び年金資産の期末残高と貸借対照表に計上された退職給付引当金及び前払年金費用の調整表

積立型制度の退職給付債務	19,959百万円
年金資産	△19,349
	610
非積立型制度の退職給付債務	3,311
未積立退職給付債務	3,921
未認識数理計算上の差異	△2,074
未認識過去勤務費用	151
貸借対照表上に計上された負債と資産の純額	1,998
退職給付引当金	3,299
前払年金費用	△1,301
貸借対照表上に計上された負債と資産の純額	1,998

(4) 退職給付費用及びその内訳項目の金額

勤務費用	1,016 百万円
利息費用	139
期待運用収益	△409
数理計算上の差異の費用処理額	469
過去勤務費用の費用処理額	△34
確定給付制度に係る退職給付費用	1,182

(5) 年金資産に関する事項

①年金資産の主な内容

年金資産合計に対する主な分類毎の比率は、次の通りです。

債券	52%
株式	30%
生保一般勘定	11%
生保特別勘定	7%
その他	0%
合計	100%

②長期期待運用収益率の設定方法
年金資産の長期期待運用収益率を決定するため、現在及び予想される年金資産の配分と、年金資産を構成する多様な資産からの現在及び将来期待される長期の収益率を考慮しております。

(6) 数理計算上の計算基礎に関する事項

当事業年度末における主要な数理計算上の計算基礎

確定給付型企業年金制度の割引率	0.8%
退職一時金制度の割引率	0.5%
長期期待運用収益率	2.5%

３．確定拠出制度

当社の確定拠出制度への要拠出額は、206百万円でした。

当事業年度(自　2021年4月1日　至　2022年3月31日)

１．採用している退職給付制度の概要

当社は、確定給付型の制度として確定給付型企業年金制度及び退職一時金制度を、また確定拠出型の制度として確定拠出年金制度を設けております。

２．確定給付制度

(1) 退職給付債務の期首残高と期末残高の調整表

退職給付債務の期首残高	23,270 百万円
勤務費用	961
利息費用	176
数理計算上の差異の発生額	△1,521
退職給付の支払額	△904
その他	△14
退職給付債務の期末残高	21,967

(2) 年金資産の期首残高と期末残高の調整表

年金資産の期首残高	19,349 百万円
期待運用収益	454
数理計算上の差異の発生額	△258
事業主からの拠出額	814
退職給付の支払額	△672
年金資産の期末残高	19,687

(3) 退職給付債務及び年金資産の期末残高と貸借対照表に計上された退職給付引当金及び前払年金費用の調整表

積立型制度の退職給付債務	18,807 百万円
年金資産	△19,687
	△879
非積立型制度の退職給付債務	3,159
未積立退職給付債務	2,279
未認識数理計算上の差異	△489
未認識過去勤務費用	106
貸借対照表上に計上された負債と資産の純額	1,896
退職給付引当金	3,194
前払年金費用	△1,297
貸借対照表上に計上された負債と資産の純額	1,896

(4) 退職給付費用及びその内訳項目の金額

勤務費用	961 百万円
利息費用	176
期待運用収益	△454
数理計算上の差異の費用処理額	322
過去勤務費用の費用処理額	△45
確定給付制度に係る退職給付費用	959

(5) 年金資産に関する事項

①年金資産の主な内容

年金資産合計に対する主な分類毎の比率は、次の通りです。

債券	51%
株式	32%
生保一般勘定	10%
生保特別勘定	6%
その他	1%
合計	100%

②長期期待運用収益率の設定方法

年金資産の長期期待運用収益率を決定するため、現在及び予想される年金資産の配分と、年金資産を構成する多様な資産からの現在及び将来期待される長期の収益率を考慮しております。

(6) 数理計算上の計算基礎に関する事項

当事業年度末における主要な数理計算上の計算基礎

確定給付型企業年金制度の割引率	0.9%
退職一時金制度の割引率	0.6%
長期期待運用収益率	2.5%

３．確定拠出制度

当社の確定拠出制度への要拠出額は、197百万円でした。

◇　税効果会計関係

前事業年度末 (2021年3月31日)	当事業年度末 (2022年3月31日)

1．繰延税金資産及び繰延税金負債の発生の主な原因別の内訳

繰延税金資産	百万円
賞与引当金	1,176
退職給付引当金	1,022
関係会社株式評価減	784
未払事業税	430
投資有価証券評価減	428
減価償却超過額	223
時効後支払損引当金	179
関係会社株式売却損	148
ゴルフ会員権評価減	135
資産除去債務	425
未払社会保険料	95
その他	358
繰延税金資産小計	5,410
評価性引当額	△1,530
繰延税金資産合計	3,879
繰延税金負債	
資産除去債務に対応する除去費用	△361
関係会社株式評価益	△80
その他有価証券評価差額金	△25
前払年金費用	△403
繰延税金負債合計	△871
繰延税金資産の純額	3,008

2．法定実効税率と税効果会計適用後の法人税等の負担率との差異の原因となった主な項目別の内訳

法定実効税率	31.0%
(調整)	
交際費等永久に損金に算入されない項目	0.0%
受取配当金等永久に益金に算入されない項目	△3.5%
タックスヘイブン税制	1.9%
外国税額控除	△0.5%
外国子会社からの受取配当に係る外国源泉税	0.2%
その他	0.3%
税効果会計適用後の法人税等の負担率	29.4%

1．繰延税金資産及び繰延税金負債の発生の主な原因別の内訳

繰延税金資産	百万円
賞与引当金	1,381
退職給付引当金	990
関係会社株式評価減	1,010
未払事業税	285
投資有価証券評価減	110
減価償却超過額	272
時効後支払損引当金	182
関係会社株式売却損	505
ゴルフ会員権評価減	92
資産除去債務	348
未払社会保険料	114
その他	84
繰延税金資産小計	5,376
評価性引当額	△1,795
繰延税金資産合計	3,581
繰延税金負債	
資産除去債務に対応する除去費用	△233
関係会社株式評価益	△81
その他有価証券評価差額金	△78
前払年金費用	△402
繰延税金負債合計	△796
繰延税金資産の純額	2,784

2．法定実効税率と税効果会計適用後の法人税等の負担率との差異の原因となった主な項目別の内訳

法定実効税率	31.0%
(調整)	
交際費等永久に損金に算入されない項目	0.0%
受取配当金等永久に益金に算入されない項目	△2.9%
タックスヘイブン税制	1.8%
外国税額控除	△0.5%
外国子会社からの受取配当に係る外国源泉税	0.4%
その他	0.1%
税効果会計適用後の法人税等の負担率	29.9%

◇　資産除去債務関係

資産除去債務のうち貸借対照表に計上しているもの

1．当該資産除去債務の概要

本社の不動産賃貸借契約に伴う原状回復義務等であります。

2．当該資産除去債務の金額の算定方法

使用見込期間を当該不動産賃貸借契約期間とし、割引率は0.0%を使用して資産除去債務の金額を計算しております。

3．当該資産除去債務の総額の増減

（単位：百万円）

	前事業年度 自　2020年4月 1日 至　2021年3月31日	当事業年度 自　2021年4月 1日 至　2022年3月31日
期首残高	-	1,371
有形固定資産の取得に伴う増加	1,371	48
資産除去債務の履行による減少	-	△296
期末残高	1,371	1,123

◇　収益認識に関する注記

１．顧客との契約から生じる収益を分解した情報
当事業年度（自　2021年4月 1日　至　2022年3月31日）

委託者報酬	115,670百万円
運用受託報酬	16,675百万円
成功報酬（注）	1,058百万円
その他営業収益	530百万円
合計	133,935百万円

（注）成功報酬は、損益計算書において委託者報酬または運用受託報酬に含めて表示しております。

２．顧客との契約から生じる収益を理解するための基礎となる情報
[重要な会計方針] 7．収益及び費用の計上基準に記載のとおりであります。

３．顧客との契約に基づく履行義務の充足と当該契約から生じるキャッシュ・フローとの関係並びに当事業年度末において存在する顧客との契約から当事業年度の末日後に認識すると見込まれる収益の金額及び時期に関する情報
重要性が乏しいため、記載を省略しております。

◇　セグメント情報等

前事業年度(自　2020年4月１日　至　2021年3月31日)

１．セグメント情報
当社は投資運用業の単一セグメントであるため、記載を省略しております。

２．関連情報
（１）製品・サービスごとの情報
当社の製品・サービス区分の決定方法は、損益計算書の営業収益の区分と同一であることから、製品・サービスごとの営業収益の記載を省略しております。

（２）地域ごとの情報
① 売上高
本邦の外部顧客からの営業収益に区分した金額が損益計算書の営業収益の90%を超えるため、地域ごとの営業収益の記載を省略しております。
② 有形固定資産

本邦に所在している有形固定資産の金額が貸借対照表の有形固定資産の金額の90%を超えるため、地域ごとの有形固定資産の記載を省略しております。

（３）主要な顧客ごとの情報

外部顧客からの営業収益のうち、損益計算書の営業収益の10%以上を占める相手先がないため、主要な顧客ごとの営業収益の記載を省略しております。

当事業年度(自　2021年4月１日　至　2022年3月31日)

１．セグメント情報

当社は投資運用業の単一セグメントであるため、記載を省略しております。

２．関連情報

（１）製品・サービスごとの情報

当社の製品・サービス区分の決定方法は、損益計算書の営業収益の区分と同一であることから、製品・サービスごとの営業収益の記載を省略しております。

（２）地域ごとの情報

① 売上高

本邦の外部顧客からの営業収益に区分した金額が損益計算書の営業収益の90%を超えるため、地域ごとの営業収益の記載を省略しております。

② 有形固定資産

本邦に所在している有形固定資産の金額が貸借対照表の有形固定資産の金額の90%を超えるため、地域ごとの有形固定資産の記載を省略しております。

（３）主要な顧客ごとの情報

外部顧客からの営業収益のうち、損益計算書の営業収益の10%以上を占める相手先がないため、主要な顧客ごとの営業収益の記載を省略しております。

◇　関連当事者情報

前事業年度(自　2020年4月１日　至　2021年3月31日)

１．関連当事者との取引

（ア）親会社及び法人主要株主等

（イ）子会社等

該当はありません。

（ウ）兄弟会社等

種類	会社等の名称	所在地	資本金	事業の内容	議決権等の所有(被所有)割合	関連当事者との関係	取引の内容	取引金額(百万円)	科目	期末残高(百万円)

親会社の子会社	野村證券株式会社	東京都中央区	10,000(百万円)	証券業	―	当社投資信託の募集の取扱及び売出の取扱ならびに投資信託に係る事務代行の委託等 役員の兼任	投資信託に係る事務代行手数料の支払（*1）	26,722	未払手数料	5,690
							コマーシャル・ペーパーの償還(*2)	20,000	有価証券	-
							有価証券受取利息	0	その他営業外収益	0

（エ）役員及び個人主要株主等

該当はありません。

(注) 1．上記の金額のうち、取引金額には消費税等が含まれておらず、期末残高には消費税等が含まれております。
2．取引条件及び取引条件の決定方針等
(*1） 投資信託に係る事務代行手数料については、商品性等を勘案し総合的に決定しております。
(*2） コマーシャル･ペーパーの購入については、市場金利を勘案して利率を合理的に決定しております。

2．親会社又は重要な関連会社に関する注記

（1）親会社情報

野村ホールディングス㈱（東京証券取引所、名古屋証券取引所、シンガポール証券取引所、ニューヨーク証券取引所に上場）

（2）重要な関連会社の要約財務諸表

該当はありません。

当事業年度(自　2021年4月１日　至　2022年3月31日)

1．関連当事者との取引

（ア）親会社及び法人主要株主等

該当はありません。

（イ）子会社等

種類	会社等の名称	所在地	資本金	事業の内容	議決権等の所有(被所有)割合	関連当事者との関係	取引の内容	取引金額(百万円)	科目	期末残高(百万円)
子会社	ノムラ･エーエム・ファイナンス・インク	ケイマン	2,500(米ドル)	資金管理	直接100%	資産の賃貸借	資金の貸付	3,427	短期貸付金	1,835
							資金の返済	1,709		
							貸付金利息の受取	9	未収利息	4

（ウ）兄弟会社等

種類	会社等の名称	所在地	資本金	事業の内容	議決権等の所有(被所有)割合	関連当事者との関係	取引の内容	取引金額(百万円)	科目	期末残高(百万円)
親会社の子会社	野村證券株式会社	東京都中央区	10,000(百万円)	証券業	－	当社投資信託の募集の取扱及び売出の取扱ならびに投資信託に係る事務代行の委託等 役員の兼任	投資信託に係る事務代行手数料の支払（*1）	29,119	未払手数料	6,013

（エ）役員及び個人主要株主等

該当はありません。

(注) 1．上記の金額のうち、取引金額には消費税等が含まれておらず、期末残高には消費税等が含まれております。
2．取引条件及び取引条件の決定方針等
(*1） 投資信託に係る事務代行手数料については、商品性等を勘案し総合的に決定しております。

2．親会社又は重要な関連会社に関する注記

（1）親会社情報

野村ホールディングス㈱（東京証券取引所、名古屋証券取引所、シンガポール証券取引所、ニューヨーク証券取引所に上場）

（2）重要な関連会社の要約財務諸表

該当はありません。

◇　1株当たり情報

前事業年度 (自　2020年4月1日 至　2021年3月31日)	当事業年度 (自　2021年4月1日 至　2022年3月31日)
1株当たり純資産額　17,018円01銭 1株当たり当期純利益　5,101円61銭	1株当たり純資産額　16,775円81銭 1株当たり当期純利益　4,835円10銭
潜在株式調整後1株当たり当期純利益については、潜在株式が存在しないため記載しておりません。 1株当たり当期純利益の算定上の基礎 損益計算書上の当期純利益　26,276百万円 普通株式に係る当期純利益　26,276百万円 普通株主に帰属しない金額の主要な内訳 該当事項はありません。 普通株式の期中平均株式数　5,150,693株	潜在株式調整後1株当たり当期純利益については、潜在株式が存在しないため記載しておりません。 1株当たり当期純利益の算定上の基礎 損益計算書上の当期純利益　24,904百万円 普通株式に係る当期純利益　24,904百万円 普通株主に帰属しない金額の主要な内訳 該当事項はありません。 普通株式の期中平均株式数　5,150,693株

中間財務諸表

◇中間貸借対照表

		2022年9月30日現在
区分	注記番号	金額(百万円)
(資産の部)		
流動資産		
現金・預金		1,959
金銭の信託		40,970
有価証券		8,000
未収委託者報酬		27,052
未収運用受託報酬		4,915
短期貸付金		1,448
その他		923
貸倒引当金		△16
流動資産計		85,253
固定資産		
有形固定資産	※1	1,534
無形固定資産		5,483
ソフトウェア		5,482
その他		0
投資その他の資産		15,974
投資有価証券		2,133
関係会社株式		10,025
長期差入保証金		519
前払年金費用		1,433
繰延税金資産		1,758
その他		104
固定資産計		22,993
資産合計		108,246

		2022年9月30日現在
区分	注記番号	金額(百万円)
(負債の部)		
流動負債		
未払金		12,363
未払収益分配金		0
未払償還金		11
未払手数料		8,301
関係会社未払金		3,205
その他未払金	※2	842
未払費用		9,504
未払法人税等		1,213
賞与引当金		2,096
その他		226
流動負債計		25,405
固定負債		
退職給付引当金		3,045
時効後支払損引当金		595
資産除去債務		1,123
固定負債計		4,763
負債合計		30,169
(純資産の部)		
株主資本		77,770
資本金		17,180
資本剰余金		13,729
資本準備金		11,729
その他資本剰余金		2,000
利益剰余金		46,860
利益準備金		685
その他利益剰余金		46,175
別途積立金		24,606
繰越利益剰余金		21,568
評価・換算差額等		307

その他有価証券評価差額金		307
純資産合計		78,077
負債・純資産合計		108,246

◇中間損益計算書

		自　2022年4月 1日 至　2022年9月30日
区分	注記番号	金額(百万円)
営業収益		
委託者報酬		57,740
運用受託報酬		9,162
その他営業収益		181
営業収益計		67,085
営業費用		
支払手数料		19,423
調査費		14,540
その他営業費用		2,613
営業費用計		36,577
一般管理費	※１	14,575
営業利益		15,931
営業外収益	※２	7,366
営業外費用	※３	1,574
経常利益		21,723
特別利益	※４	30
特別損失	※５	49
税引前中間純利益		21,705
法人税、住民税及び事業税		4,322
法人税等調整額		966
中間純利益		16,415

◇中間株主資本等変動計算書

当中間会計期間(自　2022年4月1日　至　2022年9月30日)

（単位：百万円）

	株主資本							
		資本剰余金			利益剰余金			株　主
						その他利益剰余金		

	資本金	資本準備金	その他資本剰余金	資本剰余金合計	利益準備金	別途積立金	繰越利益剰余金	利益剰余金合計	資本合計
当期首残高	17,180	11,729	2,000	13,729	685	24,606	30,030	55,322	86,232
当中間期変動額									
剰余金の配当							△24,877	△24,877	△24,877
中間純利益							16,415	16,415	16,415
株主資本以外の項目の当中間期変動額（純額）									
当中間期変動額合計	－	－	－	－	－	－	△8,461	△8,461	△8,461
当中間期末残高	17,180	11,729	2,000	13,729	685	24,606	21,568	46,860	77,770

（単位：百万円）

	評価・換算差額等		純資産合計
	その他有価証券評価差額金	評価・換算差額等合計	
当期首残高	174	174	86,407
当中間期変動額			
剰余金の配当			△24,877
中間純利益			16,415
株主資本以外の項目の当中間期変動額（純額）	132	132	132
当中間期変動額合計	132	132	△8,329
当中間期末残高	307	307	78,077

[重要な会計方針]

1．有価証券の評価基準及び評価方法	(1) 子会社株式及び関連会社株式 … 移動平均法による原価法 (2) その他有価証券 市場価格のない株式等以外のもの … 時価法（評価差額は全部純資産直入法により処理し、売却原価は移動平均法により算定しております。） 市場価格のない株式等 … 移動平均法による原価法
2．金銭の信託の評価基準及び評価方法	時価法
3．デリバティブ取引の評価基準及び評価方法	時価法
4．外貨建の資産又は負債の本邦通貨への換算基準	外貨建金銭債権債務は、中間会計期間末日の直物為替相場により円貨に換算し、換算差額は損益として処理しております。

５．固定資産の減価償却の方法	(1) 有形固定資産 定率法を採用しております。ただし、1998年4月1日以降に取得した建物(附属設備を除く)、並びに2016年4月1日以降に取得した建物附属設備及び構築物については、定額法を採用しております。 主な耐用年数は以下の通りであります。 建物　6年 附属設備　6～15年 器具備品　4～15年 (2) 無形固定資産及び投資その他の資産 定額法を採用しております。なお、自社利用のソフトウェアについては、社内における利用可能期間(５年)に基づく定額法によっております。
６．引当金の計上基準	(1) 貸倒引当金 債権の貸倒損失に備えるため、一般債権については貸倒実績率により、貸倒懸念債権等特定の債権については個別に回収可能性を検討し、回収不能見込額を計上しております。 (2) 賞与引当金 賞与の支払いに備えるため、支払見込額に基づき当中間会計期間に見合う分を計上しております。 (3) 退職給付引当金 従業員の退職給付に備えるため、退職一時金及び確定給付型企業年金について、当事業年度末における退職給付債務及び年金資産の見込額に基づき、当中間会計期間末において発生していると認められる額を計上しております。 ① 退職給付見込額の期間帰属方法 退職給付債務の算定にあたり、退職給付見込額を当中間会計期間末までの期間に帰属させる方法については、給付算定式基準によっております。 ② 数理計算上の差異及び過去勤務費用の費用処理方法 確定給付型企業年金に係る数理計算上の差異は、その発生時の従業員の平均残存勤務期間以内の一定の年数による定額法により、発生した事業年度の翌期から費用処理することとしております。また、退職一時金に係る数理計算上の差異は、発生した事業年度の翌期に一括して費用処理することとしております。 退職一時金及び確定給付型企業年金に係る過去勤務費用は、その発生時の従業員の平均残存勤務期間以内の一定の年数による定額法により、発生した事業年度から費用処理することとしております。 (4) 時効後支払損引当金 時効成立のため利益計上した収益分配金及び償還金について、受益者からの今後の支払請求に備えるため、過去の支払実績に基づく将来の支払見込額を計上しております。

７．収益及び費用の計上基準	当社は、資産運用サービスから委託者報酬、運用受託報酬を稼得しております。これらには成功報酬が含まれる場合があります。 ①　委託者報酬 委託者報酬は、投資信託の信託約款に基づき日々の純資産総額に対する一定割合として認識され、確定した報酬を投資信託によって主に年４回、もしくは年２回受取ります。当該報酬は期間の経過とともに履行義務が充足されるという前提に基づき、投資信託の運用期間にわたり収益として認識しております。 ②　運用受託報酬 運用受託報酬は、投資顧問契約に基づき契約期間の純資産総額等に対する一定割合として認識され、確定した報酬を顧問口座によって主に年４回、もしくは年２回受取ります。当該報酬は期間の経過とともに履行義務が充足されるという前提に基づき、顧問口座の運用期間にわたり収益として認識しております。 ③　成功報酬 成功報酬は、対象となる投資信託または顧問口座の特定のベンチマークまたはその他のパフォーマンス目標を上回る超過運用益に対する一定割合として認識されます。当該報酬は成功報酬を受領する権利が確定した時点で収益として認識しております。
８．消費税等の会計処理方法	消費税及び地方消費税の会計処理は、税抜き方式によっており、控除対象外消費税及び地方消費税は、当期の費用として処理しております。

[会計方針の変更]

（時価の算定に関する会計基準の適用）
「時価の算定に関する会計基準の適用指針」（企業会計基準適用指針第31号 2021年6月17日。以下「時価算定会計基準適用指針」という。）を当中間会計期間の期首から適用し、時価算定会計基準適用指針第27－２項に定める経過的な取扱いに従って、時価算定会計基準適用指針が定める新たな会計方針を将来にわたって適用することとしております。
これによる中間財務諸表に与える影響はありません。

[追加情報]

当社は、当中間会計期間から、連結納税制度からグループ通算制度へ移行しております。これに伴い、法人税及び地方法人税並びに税効果会計の会計処理及び開示については、「グループ通算制度を適用する場合の会計処理及び開示に関する取扱い」（実務対応報告第42号　2021年8月12日。以下「実務対応報告第42号」という。）に従っております。
また、実務対応報告第42号第32項（1）に基づき、実務対応報告第42号の適用に伴う会計方針の変更による影響はないものとみなしております。

[注記事項]

◇中間貸借対照表関係

2022年9月30日現在
※１　有形固定資産の減価償却累計額 1,577百万円

※２　消費税等の取扱い
仮払消費税等及び仮受消費税等は、相殺のうえ、金額的重要性が乏しいため、流動負債の「その他未払金」に含めて表示しております。

◇中間損益計算書関係

自　2022年4月 1日
至　2022年9月30日

※１　減価償却実施額

有形固定資産	210百万円
無形固定資産	992百万円

※２　営業外収益のうち主要なもの

受取配当金	6,933百万円

※３　営業外費用のうち主要なもの

金銭の信託運用損	1,439百万円
時効後支払損引当金繰入	7百万円

※４　特別利益の内訳

投資有価証券等売却益	10百万円
株式報酬受入益	19百万円

※５　特別損失の内訳

投資有価証券等売却損	16百万円
固定資産除却損	33百万円

◇中間株主資本等変動計算書関係

自　2022年4月 1日
至　2022年9月30日

１　発行済株式に関する事項

株式の種類	当事業年度期首	増加	減少	当中間会計期間末
普通株式	5,150,693株	―	―	5,150,693株

２　配当に関する事項
配当金支払額
2022年5月18日開催の取締役会において、次のとおり決議しております。
・普通株式の配当に関する事項

(1) 配当金の総額	24,877百万円
(2) 1株当たり配当額	4,830円
(3) 基準日	2022年3月31日
(4) 効力発生日	2022年6月30日

◇金融商品関係

１．金融商品の時価等に関する事項

2022年9月30日における中間貸借対照表計上額、時価、及びこれらの差額については次のとおりです。

(単位：百万円)

	中間貸借対照表計上額	時価	差額
(1)金銭の信託	40,970	40,970	-

資産計	40,970	40,970	-
(2)その他（デリバティブ取引）	74	74	-
負債計	74	74	-

（注１）　現金・預金、未収委託者報酬、未収運用受託報酬、有価証券、短期貸付金、未払金、未払費用、未払法人税等は短期間で決済されるため時価が帳簿価額に近似するものであることから、記載を省略しております。

（注２）　投資有価証券及び関係会社株式は、市場価格のない株式等及び組合出資金等であることから、上表には含まれておりません。当該金融商品の中間貸借対照表計上額は以下のとおりであります。

	中間貸借対照表計上額 （百万円）
市場価格のない株式等（※）	10,260
組合出資金等	1,898
合計	12,159

（※）市場価格のない株式等には非上場株式等が含まれております。

２．金融商品の時価のレベルごとの内訳等に関する事項

金融商品の時価を、時価の算定に用いたインプットの観察可能性及び重要性に応じて、以下の3つのレベルに分類しております。

レベル1の時価：同一の資産又は負債の活発な市場における（無調整の）相場価格により算定した時価

レベル2の時価：レベル1のインプット以外の直接または間接的に観察可能なインプットを用いて算定した時価

レベル3の時価：重要な観察できないインプットを使用して算定した時価

時価の算定に重要な影響を与えるインプットを複数使用している場合には、それらのインプットがそれぞれ属するレベルのうち、時価の算定における優先順位が最も低いレベルに時価を分類しております。

(1) 時価で中間貸借対照表に計上している金融商品

区分	中間貸借対照表計上額　（単位：百万円）			
	レベル1	レベル2	レベル3	合計
金銭の信託（運用目的・その他）	-	40,970	-	40,970
資産計	-	40,970	-	40,970
デリバティブ取引（通貨関連）	-	74	-	74
負債計	-	74	-	74

（注）時価の算定に用いた評価技法及びインプットの説明

金銭の信託

信託財産は、主として投資信託、デリバティブ取引、その他の資産（コールローン・委託証拠金等）で構成されております。

信託財産を構成する金融商品の時価について、投資信託は基準価額、デリバティブ取引に関しては、上場デリバティブ取引は取引所の価格、為替予約取引は先物為替相場、店頭デリバティブ取引は取引先金融機関から提示された価格等によっております。また、その他の資産については短期間で決済されるため、時価は帳簿価額とほぼ等しいことから、当該帳簿価額によっております。構成物のレベルに基づき、レベル２の時価に分類しております。

デリバティブ取引

時価の算定方法は、取引先金融機関から提示された価格等に基づき算出しており、レベル２の時価に分類しております。

◇有価証券関係

当中間会計期間末　(2022年9月30日)

１．売買目的有価証券(2022年9月30日)

該当事項はありません。

２．満期保有目的の債券(2022年9月30日)

該当事項はありません。

３．子会社株式及び関連会社株式(2022年9月30日)

市場価格のない株式等の中間貸借対照表計上額

区分	中間貸借対照表計上額（百万円）
子会社株式	9,919
関連会社株式	106

４．その他有価証券(2022年9月30日)

区分	中間貸借対照表計上額(百万円)	取得原価(百万円)	差額(百万円)
中間貸借対照表計上額が取得原価を超えないもの			
譲渡性預金	8,000	8,000	-
小計	8,000	8,000	-
合計	8,000	8,000	-

◇デリバティブ取引関係

１．ヘッジ会計が適用されていないデリバティブ取引

(1) 通貨関連

当中間会計期間　(2022年9月30日)

区分	取引の種類	契約額等(百万円)	契約額等のうち一年超(百万円)	時価(百万円)	評価損益(百万円)
市場取引以外の取引	為替予約取引 売建 米ドル	1,371	-	△74	△74

◇資産除去債務関係

資産除去債務のうち貸借対照表に計上しているもの

当該資産除去債務の総額の増減　(単位：百万円)

	自　2022年4月 1日 至　2022年9月30日
期首残高	1,123
有形固定資産の取得に伴う増加	-
時の経過による調整額	-
中間期末残高	1,123

◇収益認識に関する注記

１．顧客との契約から生じる収益を分解した情報

区分	当中間会計期間 （自　2022年4月 1日 至　2022年9月30日）
委託者報酬	57,740百万円
運用受託報酬	8,912百万円
成功報酬（注）	250百万円
その他営業収益	181百万円
合計	67,085百万円

（注）成功報酬は、中間損益計算書において委託者報酬または運用受託報酬に含めて表示しております。

２．顧客との契約から生じる収益を理解するための基礎となる情報

[重要な会計方針] 7．収益及び費用の計上基準に記載のとおりであります。

３．顧客との契約に基づく履行義務の充足と当該契約から生じるキャッシュ・フローとの関係並びに当中間会計期間末において存在する顧客との契約から当中間会計期間の末日後に認識すると見込まれる収益の金額及び時期に関する情報

重要性が乏しいため、記載を省略しております。

◇セグメント情報等

当中間会計期間(自　2022年4月1日　至　2022年9月30日)

１．セグメント情報

当社は投資運用業の単一セグメントであるため、記載を省略しております。

２．関連情報

(1) 製品・サービスごとの情報

当社の製品・サービス区分の決定方法は、中間損益計算書の営業収益の区分と同一であることから、製品・サービスごとの営業収益の記載を省略しております。

(2) 地域ごとの情報

① 売上高

本邦の外部顧客からの営業収益に区分した金額が中間損益計算書の営業収益の90%を超えるため、地域ごとの営業収益の記載を省略しております。

② 有形固定資産

本邦に所在している有形固定資産の金額が中間貸借対照表の有形固定資産の金額の90%を超えるため、地域ごとの有形固定資産の記載を省略しております。

(3) 主要な顧客ごとの情報

外部顧客からの営業収益のうち、中間損益計算書の営業収益の10%以上を占める相手先がないため、主要な顧客ごとの営業収益の記載を省略しております。

◇１株当たり情報

自　2022年4月 1日 至　2022年9月30日

１株当たり純資産額	15,158円67銭
１株当たり中間純利益	3,187円11銭

(注) １.潜在株式調整後１株当たり中間純利益につきましては、潜在株式がないため、記載しておりません。
２.１株当たり中間純利益の算定上の基礎は、以下のとおりであります。

中間純利益	16,415百万円
普通株主に帰属しない金額	―
普通株式に係る中間純利益	16,415百万円
期中平均株式数	5,150千株

４【利害関係人との取引制限】

委託者は、「金融商品取引法」の定めるところにより、利害関係人との取引について、次に掲げる行為が禁止されています。

①自己又はその取締役若しくは執行役との間における取引を行うことを内容とした運用を行うこと(投資者の保護に欠け、若しくは取引の公正を害し、又は金融商品取引業の信用を失墜させるおそれがないものとして内閣府令で定めるものを除きます。)。

②運用財産相互間において取引を行うことを内容とした運用を行うこと(投資者の保護に欠け、若しくは取引の公正を害し、又は金融商品取引業の信用を失墜させるおそれがないものとして内閣府令で定めるものを除きます。)。

③通常の取引の条件と異なる条件であって取引の公正を害するおそれのある条件で、委託者の親法人等(委託者の総株主等の議決権の過半数を保有していることその他の当該金融商品取引業者と密接な関係を有する法人その他の団体として政令で定める要件に該当する者をいいます。以下④⑤において同じ。)又は子法人等(委託者が総株主等の議決権の過半数を保有していることその他の当該金融商品取引業者と密接な関係を有する法人その他の団体として政令で定める要件に該当する者をいいます。以下同じ。)と有価証券の売買その他の取引又は店頭デリバティブ取引を行うこと。

④委託者の親法人等又は子法人等の利益を図るため、その行う投資運用業に関して運用の方針、運用財産の額若しくは市場の状況に照らして不必要な取引を行うことを内容とした運用を行うこと。

⑤上記③④に掲げるもののほか、委託者の親法人等又は子法人等が関与する行為であって、投資者の保護に欠け、若しくは取引の公正を害し、又は金融商品取引業の信用を失墜させるおそれのあるものとして内閣府令で定める行為

５【その他】

(1)定款の変更

委託者の定款の変更に関しては、株主総会の決議が必要です。

(2)訴訟事件その他の重要事項

委託者およびファンドに重要な影響を与えた事実、または与えると予想される事実はありません。

第２【その他の関係法人の概況】

１【名称、資本金の額及び事業の内容】

(1)受託者

(a)名称	(b)資本金の額*	(c)事業の内容
野村信託銀行株式会社	35,000百万円	銀行法に基づき銀行業を営むとともに、金融機関の信託業務の兼営等に関する法律(兼営法)に基づき信託業務を営んでいます。

＊2022年12月末現在

(2)販売会社

(a)名称	(b)資本金の額*	(c)事業の内容
野村證券株式会社	10,000百万円	「金融商品取引法」に定める第一種金融商品取引業を営んでいます。
野村信託銀行株式会社	35,000百万円	銀行法に基づき銀行業を営んでいます。

＊2022年12月末現在

2【関係業務の概要】

(1)受託者

ファンドの受託会社(受託者)として、信託財産の保管・管理・計算、外国証券を保管・管理する外国の保管銀行への指図・連絡等を行ないます。

(2)販売会社

ファンドの取扱販売会社として、募集の取扱いを行ない、信託契約の一部解約に関する事務、一部解約金・収益分配金・償還金の支払いに関する事務等を行ないます。

3【資本関係】

(持株比率5.0%以上を記載します。)

(1)受託者

該当事項はありません。

(2)販売会社

該当事項はありません。

第3【その他】

(1)目論見書の表紙にロゴ・マークや図案を採用すること、またファンドの形態などの記載をすることがあります。

(2)目論見書の巻末に約款を掲載する場合があります。

(3)届出書本文「第一部 証券情報」、「第二部 ファンド情報」に記載の内容について、投資者の理解を助けるため、当該内容を説明した図表等を付加して目論見書の当該内容に関連する箇所に記載することがあります。

(4)目論見書は電子媒体等として使用されるほか、インターネットなどに掲載されることがあります。

(5)目論見書は目論見書の別称として「投資信託説明書」と称して使用する場合があります。

(6)目論見書の表紙裏等にインターネットホームページに加え、他のインターネットのアドレス（当該アドレスをコード化した図形等も含む）も掲載し、当該アドレスにアクセスすることにより基準価額等の情報を入手できる旨を記載する場合があります。

(7)目論見書に当該委託会社の金融商品取引業者登録番号、当該委託会社が運用する投資信託財産の合計純資産総額および目論見書の使用を開始する日を記載する場合があります。

(8)目論見書に投資信託の財産は受託会社において信託法に基づき分別管理されている旨を記載する場合があります。

独立監査人の監査報告書

２０２２年6月7日

野村アセットマネジメント株式会社
取　締　役　会　　御　中

EY新日本有限責任監査法人
東京事務所

指定有限責任社員 業務執行社員	公認会計士	湯　原	尚
指定有限責任社員 業務執行社員	公認会計士	津　村	健二郎
指定有限責任社員 業務執行社員	公認会計士	水　永	真太郎

監査意見

当監査法人は、金融商品取引法第１９３条の２第１項の規定に基づく監査証明を行うため、「委託会社等の経理状況」に掲げられている野村アセットマネジメント株式会社の２０２１年４月１日から２０２２年3月３１日までの第６３期事業年度の財務諸表、すなわち、貸借対照表、損益計算書、株主資本等変動計算書、重要な会計方針及びその他の注記について監査を行った。

当監査法人は、上記の財務諸表が、我が国において一般に公正妥当と認められる企業会計の基準に準拠して、野村アセットマネジメント株式会社の２０２２年3月３１日現在の財政状態及びに同日をもって終了する事業年度の経営成績を、全ての重要な点において適正に表示しているものと認める。

監査意見の根拠

当監査法人は、我が国において一般に公正妥当と認められる監査の基準に準拠して監査を行った。監査の基準における当監査法人の責任は、「財務諸表監査における監査人の責任」に記載されている。当監査法人は、我が国における職業倫理に関する規定に従って、会社から独立しており、また、監査人としてのその他の倫理上の責任を果たしている。当監査法人は、意見表明の基礎となる十分かつ適切な監査証拠を入手したと判断している。

その他の記載内容

その他の記載内容は、監査した財務諸表を含む開示書類に含まれる情報のうち、財務諸表及びその監査報告書以外の情報である。

当監査法人は、その他の記載内容が存在しないと判断したため、その他の記載内容に対するいかなる作業も実施していない。

財務諸表に対する経営者及び監査等委員会の責任

経営者の責任は、我が国において一般に公正妥当と認められる企業会計の基準に準拠して財務諸表を作成し適正に表示することにある。これには、不正又は誤謬による重要な虚偽表示のない財務諸表を作成し適正に表示するために経営者が必要と判断した内部統制を整備及び運用することが含まれる。

財務諸表を作成するに当たり、経営者は、継続企業の前提に基づき財務諸表を作成することが適切であるかどうかを評価し、我が国において一般に公正妥当と認められる企業会計の基準に基づいて継続企業に関する事項を開示する必要がある場合には当該事項を開示する責任がある。

監査等委員会の責任は、財務報告プロセスの整備及び運用における取締役の職務の執行を監視することにある。

財務諸表監査における監査人の責任

監査人の責任は、監査人が実施した監査に基づいて、全体としての財務諸表に不正又は誤謬による重要な虚偽表示がないかどうかについて合理的な保証を得て、監査報告書において独立の立場から財務諸表に対する意見を表明することにある。虚偽表示は、不正又は誤謬により発生する可能性があり、個別に又は集計すると、財務諸表の利用者の意思決定に影響を与えると合理的に見込まれる場合に、重要性があると判断される。

監査人は、我が国において一般に公正妥当と認められる監査の基準に従って、監査の過程を通じて、職業的専門家としての判断を行い、職業的懐疑心を保持して以下を実施する。

・不正又は誤謬による重要な虚偽表示リスクを識別し、評価する。また、重要な虚偽表示リスクに対応した監査手続を立案し、実施する。監査手続の選択及び適用は監査人の判断による。さらに、意見表明の基礎となる十分かつ適切な監査証拠を入手する。

・財務諸表監査の目的は、内部統制の有効性について意見表明するためのものではないが、監査人は、リスク評価の実施に際して、状況に応じた適切な監査手続を立案するために、監査に関連する内部統制を検討する。

・経営者が採用した会計方針及びその適用方法の適切性、並びに経営者によって行われた会計上の見積りの合理性及び関連する注記事項の妥当性を評価する。

・経営者が継続企業を前提として財務諸表を作成することが適切であるかどうか、また、入手した監査証拠に基づき、継続企業の前提に重要な疑義を生じさせるような事象又は状況に関して重要な不確実性が認められるかどうか結論付ける。継続企業の前提に関する重要な不確実性が認められる場合は、監査報告書において財務諸表の注記事項に注意を喚起すること、又は重要な不確実性に関する財務諸表の注記事項が適切でない場合は、財務諸表に対して除外事項付意見を表明することが求められている。監査人の結論は、監査報告書日までに入手した監査証拠に基づいているが、将来の事象や状況により、企業は継続企業として存続できなくなる可能性がある。

・財務諸表の表示及び注記事項が、我が国において一般に公正妥当と認められる企業会計の基準に準拠しているかどうかとともに、関連する注記事項を含めた財務諸表の表示、構成及び内容、並びに財務諸表が基礎となる取引や会計事象を適正に表示しているかどうかを評価する。

監査人は、監査等委員会に対して、計画した監査の範囲とその実施時期、監査の実施過程で識別した内部統制の重要な不備を含む監査上の重要な発見事項、及び監査の基準で求められているその他の事項について報告を行う。

監査人は、監査等委員会に対して、独立性についての我が国における職業倫理に関する規定を遵守したこと、並びに監査人の独立性に影響を与えると合理的に考えられる事項、及び阻害要因を除去又は軽減するためにセーフガードを講じている場合はその内容について報告を行う。

利害関係

会社と当監査法人又は業務執行社員との間には、公認会計士法の規定により記載すべき利害関係はない。

以　　上

（注）　１．上記の監査報告書の原本は当社が別途保管しております。
２．XBRLデータは監査の対象には含まれていません。

独立監査人の監査報告書

２０２３年1月２７日

野村アセットマネジメント株式会社

取 締 役 会　御　　中

EY新日本有限責任監査法人

東　京　事　務　所

指定有限責任社員
業務執行社員　　公認会計士　　湯　原　　尚

監査意見

当監査法人は、金融商品取引法第１９３条の２第１項の規定に基づく監査証明を行うため、「ファンドの経理状況」に掲げられている野村外国債券インデックス　Bコース（野村SMA・EW向け）の２０２１年１２月７日から２０２２年１２月６日までの計算期間の財務諸表、すなわち、貸借対照表、損益及び剰余金計算書、注記表並びに附属明細表について監査を行った。

当監査法人は、上記の財務諸表が、我が国において一般に公正妥当と認められる企業会計の基準に準拠して、野村外国債券インデックス　Bコース（野村SMA・EW向け）の２０２２年１２月６日現在の信託財産の状態及び同日をもって終了する計算期間の損益の状況を、全ての重要な点において適正に表示しているものと認める。

監査意見の根拠

当監査法人は、我が国において一般に公正妥当と認められる監査の基準に準拠して監査を行った。監査の基準における当監査法人の責任は、「財務諸表監査における監査人の責任」に記載されている。当監査法人は、我が国における職業倫理に関する規定に従って、野村アセットマネジメント株式会社及びファンドから独立しており、また、監査人としてのその他の倫理上の責任を果たしている。当監査法人は、意見表明の基礎となる十分かつ適切な監査証拠を入手したと判断している。

その他の記載内容

その他の記載内容は、有価証券報告書及び有価証券届出書（訂正有価証券届出書を含む。）に含まれる情報のうち、財務諸表及びその監査報告書以外の情報である。経営者の責任は、その他の記載内容を作成し開示することにある。

当監査法人の財務諸表に対する監査意見の対象にはその他の記載内容は含まれておらず、当監査法人はその他の記載内容に対して意見を表明するものではない。

財務諸表監査における当監査法人の責任は、その他の記載内容を通読し、通読の過程において、その他の記載内容と財務諸表又は当監査法人が監査の過程で得た知識との間に重要な相違があるかどうか検討すること、また、そのような重要な相違以外にその他の記載内容に重要な誤りの兆候があるかどうか注意を払うことにある。

当監査法人は、実施した作業に基づき、その他の記載内容に重要な誤りがあると判断した場合には、その事実を報告することが求められている。

その他の記載内容に関して、当監査法人が報告すべき事項はない。

財務諸表に対する経営者の責任

経営者の責任は、我が国において一般に公正妥当と認められる企業会計の基準に準拠して財務諸表を作成し適正に表示することにある。これには、不正又は誤謬による重要な虚偽表示のない財務諸表を作成し適正に表示するために経営者が必要と判断した内部統制を整備及び運用することが含まれる。

財務諸表を作成するに当たり、経営者は、継続企業の前提に基づき財務諸表を作成することが適切であるかどうかを評価し、我が国において一般に公正妥当と認められる企業会計の基準に基づいて継続企業に関する事項を開示する必要がある場合には当該事項を開示する責任がある。

財務諸表監査における監査人の責任

監査人の責任は、監査人が実施した監査に基づいて、全体としての財務諸表に不正又は誤謬による重要な虚偽表示がないかどうかについて合理的な保証を得て、監査報告書において独立の立場から財務諸表に対する意見を表明することにある。虚偽表示は、不正又は誤謬により発生する可能性があり、個別に又は集計すると、財務諸表の利用者の意思決定に影響を与えると合理的に見込まれる場合に、重要性があると判断される。

監査人は、我が国において一般に公正妥当と認められる監査の基準に従って、監査の過程を通じて、職業的専門家としての判断を行い、職業的懐疑心を保持して以下を実施する。

・　不正又は誤謬による重要な虚偽表示リスクを識別し、評価する。また、重要な虚偽表示リスクに対応した監査手続を立案し、実施する。監査手続の選択及び適用は監査人の判断による。さらに、意見表明の基礎となる十分かつ適切な監査証拠を入手する。
・　財務諸表監査の目的は、内部統制の有効性について意見表明するためのものではないが、監査人は、リスク評価の実施に際して、状況に応じた適切な監査手続を立案するために、監査に関連する内部統制を検討する。
・　経営者が採用した会計方針及びその適用方法の適切性、並びに経営者によって行われた会計上の見積りの合理性及び関連する注記事項の妥当性を評価する。
・　経営者が継続企業を前提として財務諸表を作成することが適切であるかどうか、また、入手した監査証拠に基づき、継続企業の前提に重要な疑義を生じさせるような事象又は状況に関して重要な不確実性が認められるかどうか結論付ける。継続企業の前提に関する重要な不確実性が認められる場合は、監査報告書において財務諸表の注記事項に注意を喚起すること、又は重要な不確実性に関する財務諸表の注記事項が適切でない場合は、財務諸表に対して除外事項付意見を表明することが求められている。監査人の結論は、監査報告書日までに入手した監査証拠に基づいているが、将来の事象や状況により、ファンドは継続企業として存続できなくなる可能性がある。
・　財務諸表の表示及び注記事項が、我が国において一般に公正妥当と認められる企業会計の基準に準拠しているかどうかとともに、関連する注記事項を含めた財務諸表の表示、構成及び内容、並びに財務諸表が基礎となる取引や会計事象を適正に表示しているかどうかを評価する。

監査人は、経営者に対して、計画した監査の範囲とその実施時期、監査の実施過程で識別した内部統制の重要な不備を含む監査上の重要な発見事項、及び監査の基準で求められているその他の事項について報告を行う。

利害関係

野村アセットマネジメント株式会社及びファンドと当監査法人又は業務執行社員との間には、公認会計士法の規定により記載すべき利害関係はない。

以　　上

(注)　1. 上記の監査報告書の原本は当社が別途保管しております。
　　2. XBRLデータは監査の対象には含まれていません。

独立監査人の中間監査報告書

２０２２年１１月２４日

野村アセットマネジメント株式会社
取　締　役　会　　御　中

EY新日本有限責任監査法人
東京事務所

指定有限責任社員
業務執行社員　　公認会計士　　湯　原　　尚

指定有限責任社員
業務執行社員　　公認会計士　　水　永　真太郎

中間監査意見

当監査法人は、金融商品取引法第１９３条の２第１項の規定に基づく監査証明を行うため、「委託会社等の経理状況」に掲げられている野村アセットマネジメント株式会社の２０２２年４月１日から２０２３年３月３１日までの第６４期事業年度の中間会計期間（２０２２年４月１日から２０２２年９月３０日まで）に係る中間財務諸表、すなわち、中間貸借対照表、中間損益計算書、中間株主資本等変動計算書、重要な会計方針及びその他の注記について中間監査を行った。

当監査法人は、上記の中間財務諸表が、我が国において一般に公正妥当と認められる中間財務諸表の作成基準に準拠して、野村アセットマネジメント株式会社の２０２２年９月３０日現在の財政状態及び同日をもって終了する中間会計期間（２０２２年４月１日から２０２２年９月３０日まで）の経営成績に関する有用な情報を表示しているものと認める。

中間監査意見の根拠

当監査法人は、我が国において一般に公正妥当と認められる中間監査の基準に準拠して中間監査を行った。中間監査の基準における当監査法人の責任は、「中間財務諸表監査における監査人の責任」に記載されている。当監査法人は、我が国における職業倫理に関する規定に従って、会社から独立しており、また、監査人としてのその他の倫理上の責任を果たしている。当監査法人は、中間監査の意見表明の基礎となる十分かつ適切な監査証拠を入手したと判断している。

中間財務諸表に対する経営者及び監査等委員会の責任

経営者の責任は、我が国において一般に公正妥当と認められる中間財務諸表の作成基準に準拠して中間財務諸表を作成し有用な情報を表示することにある。これには、不正又は誤謬による重要な虚偽表示のない中間財務諸表を作成し有用な情報を表示するために経営者が必要と判断した内部統制を整備及び運用することが含まれる。

中間財務諸表を作成するに当たり、経営者は、継続企業の前提に基づき中間財務諸表を作成することが適切であるかどうかを評価し、我が国において一般に公正妥当と認められる中間財

務諸表の作成基準に基づいて継続企業に関する事項を開示する必要がある場合には当該事項を開示する責任がある。

監査等委員会の責任は、財務報告プロセスの整備及び運用における取締役の職務の執行を監視することにある。

中間財務諸表監査における監査人の責任

監査人の責任は、監査人が実施した中間監査に基づいて、全体として中間財務諸表の有用な情報の表示に関して投資者の判断を損なうような重要な虚偽表示がないかどうかの合理的な保証を得て、中間監査報告書において独立の立場から中間財務諸表に対する意見を表明することにある。虚偽表示は、不正又は誤謬により発生する可能性があり、個別に又は集計すると、中間財務諸表の利用者の意思決定に影響を与えると合理的に見込まれる場合に、重要性があると判断される。

監査人は、我が国において一般に公正妥当と認められる中間監査の基準に従って、中間監査の過程を通じて、職業的専門家としての判断を行い、職業的懐疑心を保持して以下を実施する。

・不正又は誤謬による中間財務諸表の重要な虚偽表示リスクを識別し、評価する。また、重要な虚偽表示リスクに対応する中間監査手続を立案し、実施する。中間監査手続の選択及び適用は監査人の判断による。さらに、中間監査の意見表明の基礎となる十分かつ適切な監査証拠を入手する。なお、中間監査手続は、年度監査と比べて監査手続の一部が省略され、監査人の判断により、不正又は誤謬による中間財務諸表の重要な虚偽表示リスクの評価に基づいて、分析的手続等を中心とした監査手続に必要に応じて追加の監査手続が選択及び適用される。

・中間財務諸表監査の目的は、内部統制の有効性について意見表明するためのものではないが、監査人は、リスク評価の実施に際して、状況に応じた適切な中間監査手続を立案するために、中間財務諸表の作成と有用な情報の表示に関連する内部統制を検討する。

・経営者が採用した会計方針及びその適用方法並びに経営者によって行われた会計上の見積りの合理性及び関連する注記事項の妥当性を評価する。

・経営者が継続企業を前提として中間財務諸表を作成することが適切であるかどうか、また、入手した監査証拠に基づき、継続企業の前提に重要な疑義を生じさせるような事象又は状況に関して重要な不確実性が認められるかどうか結論付ける。継続企業の前提に関する重要な不確実性が認められる場合は、中間監査報告書において中間財務諸表の注記事項に注意を喚起すること、又は重要な不確実性に関する中間財務諸表の注記事項が適切でない場合は、中間財務諸表に対して除外事項付意見を表明することが求められている。監査人の結論は、中間監査報告書日までに入手した監査証拠に基づいているが、将来の事象や状況により、企業は継続企業として存続できなくなる可能性がある。

・中間財務諸表の表示及び注記事項が、我が国において一般に公正妥当と認められる中間財務諸表の作成基準に準拠しているかどうかとともに、関連する注記事項を含めた中間財務諸表の表示、構成及び内容、並びに中間財務諸表が基礎となる取引や会計事象に関して有用な情報を表示しているかどうかを評価する。

監査人は、監査等委員会に対して、計画した中間監査の範囲とその実施時期、中間監査の実施過程で識別した内部統制の重要な不備を含む中間監査上の重要な発見事項、及び中間監査の基準で求められているその他の事項について報告を行う。

監査人は、監査等委員会に対して、独立性についての我が国における職業倫理に関する規定を遵守したこと、並びに監査人の独立性に影響を与えると合理的に考えられる事項、及び阻害要因を除去又は軽減するためにセーフガードを講じている場合はその内容について報告を行う。

利害関係

会社と当監査法人又は業務執行社員との間には、公認会計士法の規定により記載すべき利害関係はない。

以　　上

(注)　１．上記の中間監査報告書の原本は当社が別途保管しております。
２．XBRLデータは中間監査の対象には含まれていません。