

【表紙】

【提出書類】 四半期報告書

【根拠条文】 金融商品取引法第24条の4の7第1項

【提出先】 関東財務局長

【提出日】 2023年2月9日

【四半期会計期間】 第119期第3四半期(自 2022年10月1日 至 2022年12月31日)

【会社名】 株式会社タクマ

【英訳名】 TAKUMA CO., LTD.

【代表者の役職氏名】 代表取締役社長兼社長執行役員 南條 博昭

【本店の所在の場所】 兵庫県尼崎市金楽寺町二丁目2番33号

【電話番号】 06 (6483) 2609 (代表)

【事務連絡者氏名】 経営企画本部広報・IR部長 小林 寛幸

【最寄りの連絡場所】 東京都港区芝浦三丁目9番1号(芝浦ルネサイトタワー内)  
当社東京支社

【電話番号】 03 (5730) 9200 (代表)

【事務連絡者氏名】 コーポレート・サービス本部総務部東京総務課長 高田 広伸

【縦覧に供する場所】 株式会社タクマ東京支社  
(東京都港区芝浦三丁目9番1号(芝浦ルネサイトタワー内))

株式会社タクマ中部支店  
(名古屋市中村区名駅三丁目22番8号(大東海ビル内))

株式会社東京証券取引所  
(東京都中央区日本橋兜町2番1号)

## 第一部 【企業情報】

### 第1 【企業の概況】

#### 1 【主要な経営指標等の推移】

回次		第118期 第3四半期 連結累計期間	第119期 第3四半期 連結累計期間	第118期
会計期間		自 2021年4月1日 至 2021年12月31日	自 2022年4月1日 至 2022年12月31日	自 2021年4月1日 至 2022年3月31日
売上高	(百万円)	93,679	100,668	134,092
経常利益	(百万円)	5,907	9,986	10,647
親会社株主に帰属する 四半期(当期)純利益	(百万円)	4,080	7,019	7,434
四半期包括利益又は包括利益	(百万円)	4,225	7,524	7,246
純資産額	(百万円)	92,080	97,613	94,354
総資産額	(百万円)	171,392	171,931	174,535
1株当たり四半期(当期)純利益	(円)	50.22	87.67	91.53
潜在株式調整後1株当たり 四半期(当期)純利益	(円)	-	-	-
自己資本比率	(%)	53.5	56.5	53.8

回次		第118期 第3四半期 連結会計期間	第119期 第3四半期 連結会計期間
会計期間		自 2021年10月1日 至 2021年12月31日	自 2022年10月1日 至 2022年12月31日
1株当たり四半期純利益	(円)	22.44	34.05

- (注) 1. 当社は四半期連結財務諸表を作成しておりますので、提出会社の主要な経営指標等の推移については記載しておりません。
2. 潜在株式調整後1株当たり四半期(当期)純利益については、潜在株式が存在しないため記載しておりません。

#### 2 【事業の内容】

当第3四半期連結累計期間において、当社及び主要な関係会社が営む事業の内容について、重要な変更はありません。

なお、主要な関係会社の異動は、次のとおりであります。

環境・エネルギー(国内)事業において、第1四半期連結会計期間より、重要性が増したことから、(株)テクノリンクスを連結子会社としております。また、当第3四半期連結会計期間より、新たに設立した隠岐の島ハイトラスト(株)を連結子会社としております。

## 第2 【事業の状況】

### 1 【事業等のリスク】

当第3四半期連結累計期間において、当四半期報告書に記載した事業の状況、経理の状況等に関する事項のうち、経営者が連結会社の財政状態、経営成績及びキャッシュ・フローの状況に重要な影響を与える可能性があるとして認識している主要なリスクの発生又は前事業年度の有価証券報告書に記載した「事業等のリスク」についての重要な変更はありません。

### 2 【経営者による財政状態、経営成績及びキャッシュ・フローの状況の分析】

文中の将来に関する事項は、当四半期連結会計期間の末日現在において判断したものであります。

#### (1) 財政状態及び経営成績の状況

##### 経営成績

(単位：百万円)

セグメントの名称	当第3四半期連結累計期間				前年同期比増減額		
	受注高	売上高	営業損益	受注残高	受注高	売上高	営業損益
環境・エネルギー(国内)事業	65,117	82,023	9,986	416,445	21,678	6,142	4,010
環境・エネルギー(海外)事業	1,151	862	124	1,747	359	171	17
民生熱エネルギー事業	14,213	12,088	539	6,978	803	211	97
設備・システム事業	11,419	5,961	599	11,133	4,473	255	33
計	91,902	100,935	10,999	436,304	16,759	6,781	4,159
調整額	271	267	1,786	37	64	207	252
合計	91,631	100,668	9,212	436,267	16,824	6,989	3,906

当社グループの当第3四半期連結累計期間における経営成績は、受注高は主に環境・エネルギー(国内)事業の減少により前年同期に比べ16,824百万円減少の91,631百万円となったものの、売上高は主に環境・エネルギー(国内)事業の増加により、6,989百万円増加の100,668百万円となりました。

損益面においては、主に環境・エネルギー(国内)事業の増益により、前年同期に比べ営業利益は3,906百万円増加の9,212百万円、経常利益は4,079百万円増加の9,986百万円、親会社株主に帰属する四半期純利益は2,938百万円増加の7,019百万円となりました。

なお、新型コロナウイルス感染症の影響により一部セグメントにおいて見られた需要の減退等については回復傾向にあり、当第3四半期連結累計期間の経営成績において、重要な影響は見られておりません。

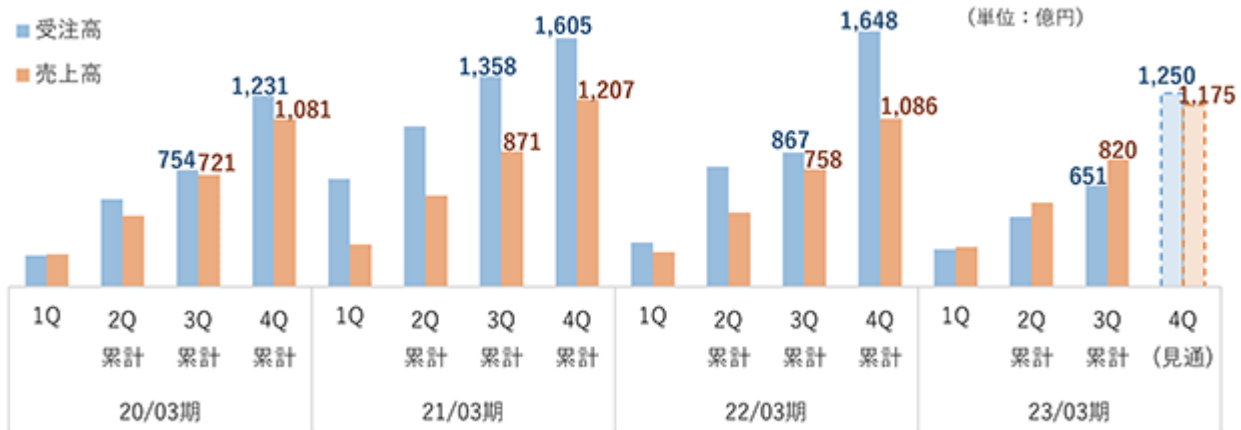
セグメントごとの経営成績は次のとおりであります。

[ 環境・エネルギー(国内)事業 ]

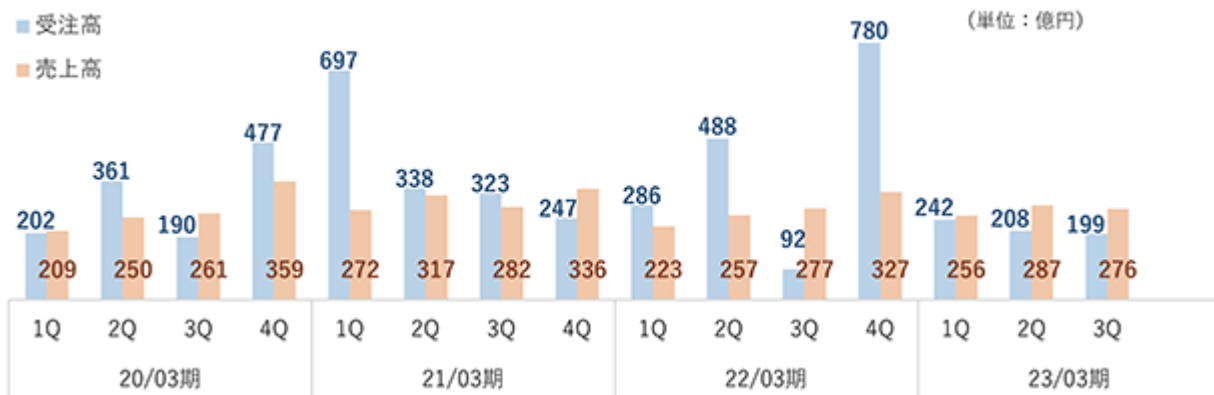
当第3四半期連結累計期間においては、引き続き堅調な需要の獲得に努め、ごみ処理プラントの基幹改良工事1件、長期O&M1件、燃料転換を含むバイオマス発電プラントの新設5件、産業廃棄物処理プラントの新設1件などを受注しましたが、受注高は前年同期に比べ21,678百万円減少の65,117百万円となりました。また、主にEPC事業における案件構成の変化により、売上高は前年同期に比べ6,142百万円増加の82,023百万円、営業利益は4,010百万円増加の9,986百万円となりました。

前年同期の主な受注：ごみ処理プラントのDBO（建設・運営事業）事業1件、長期O&M1件、バイオマス発電プラントの新設2件、産業廃棄物処理プラントの新設1件など

受注・売上推移（四半期累計）



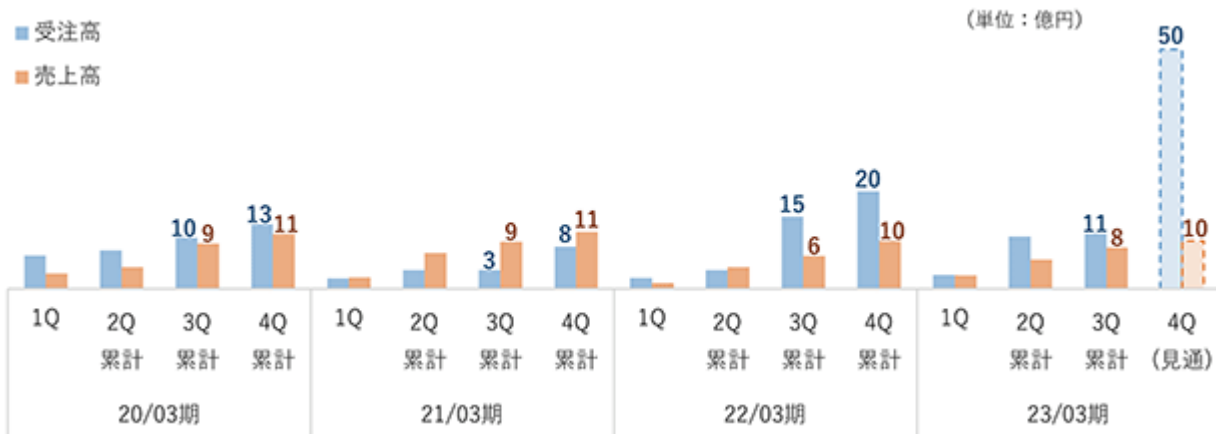
受注・売上推移（四半期毎）



[ 環境・エネルギー(海外)事業 ]

当第3四半期連結累計期間においては、受注・売上ともに海外現地法人におけるメンテナンスサービスが中心となり、受注高は廃棄物発電プラントの設備更新工事の受注があった前年同期に比べ359百万円減少の1,151百万円となりました。一方、メンテナンス受注の増加等により、売上高は862百万円、営業損失は124百万円といずれも前年同期に比べ若干の改善となりました。

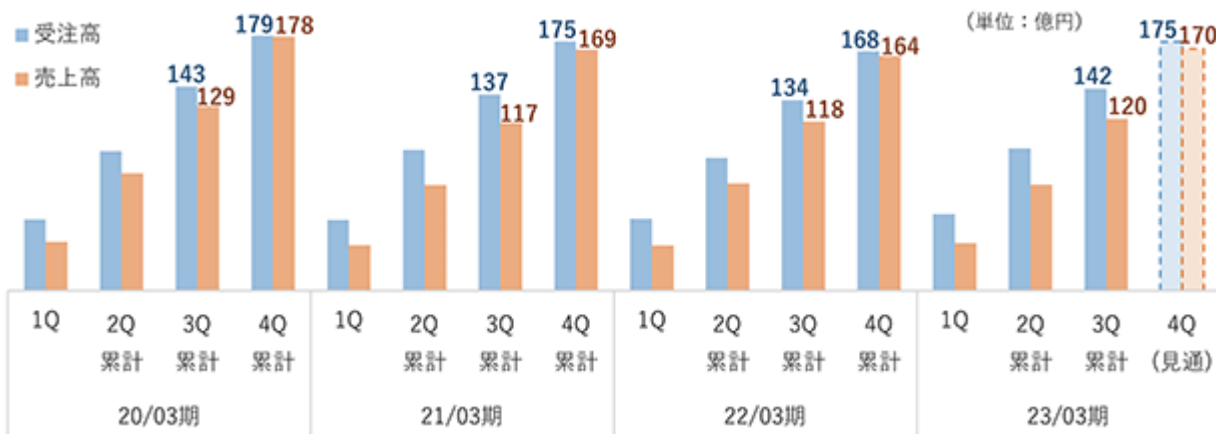
受注・売上推移(四半期累計)



[ 民生熱エネルギー事業 ]

当第3四半期連結累計期間においては、新型コロナウイルス感染症の影響により停滞していた設備稼働率や新規設備需要に回復傾向が見られ、前年同期に比べ受注高は803百万円増加の14,213百万円、売上高は211百万円増加の12,088百万円、営業利益は97百万円増加の539百万円となりました。

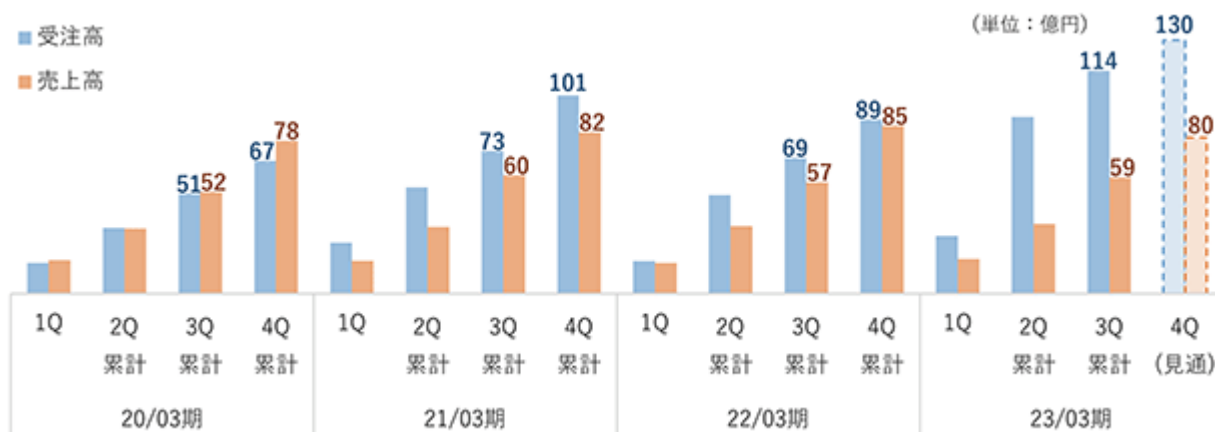
受注・売上推移(四半期累計)



[ 設備・システム事業 ]

当第3四半期連結累計期間においては、半導体産業用設備が堅調に推移したほか、建築設備事業における大型案件の受注により、受注高は前年同期に比べ4,473百万円増加の11,419百万円となりました。また、売上高は255百万円増加の5,961百万円、営業利益は33百万円増加の599百万円となりました。

受注・売上推移（四半期累計）



なお、環境・エネルギー(国内)事業においては、堅調な需要を背景に第4四半期にごみ処理プラントの建設工事や運営事業、バイオマス発電プラント等の受注を見込んでいるほか、コロナ禍からの回復傾向を受けてその他のセグメントにおいても着実に受注を積み上げており、通期の受注高は160,000百万円と前回（2022年11月10日）予想から変更ありません。一方、受注済みプラントの建設工事が順調に進捗しているほか、メンテナンスや新電力事業などのストック型ビジネスが堅調に伸びていることなどから、経常利益は14,500百万円と前回の予想を上回る見通しです。

但し、新型コロナウイルス感染症の影響について、これまで以上に事態が深刻化した場合、需要減退・発注延期に伴う新規受注の減少や受注済案件の納期延長に伴う売上の減少等の影響が生じる可能性があります。

財政状態

当第3四半期連結会計期間末の総資産は171,931百万円と前連結会計年度末に比べ2,603百万円の減少となりました。これは主に、現金及び預金が11,880百万円の増加、有形固定資産が5,671百万円の増加となったものの、受取手形、売掛金及び契約資産が22,597百万円の減少となったことによるものであります。

負債は74,318百万円と前連結会計年度末に比べ5,862百万円の減少となりました。これは主に、支払手形及び買掛金、電子記録債務があわせて6,815百万円の減少となったことによるものであります。

純資産は97,613百万円と前連結会計年度末に比べ3,258百万円の増加となりました。これは主に、親会社株主に帰属する四半期純利益の計上等により利益剰余金が3,935百万円の増加となったことによるものであります。

この結果、当第3四半期連結会計期間末の自己資本比率は56.5%と前連結会計年度末に比べ2.7ポイントの増加となりました。

なお、当第3四半期連結会計期間末の財政状態において、新型コロナウイルス感染症による重要な影響は見られておりません。

(2) 研究開発活動

当第3四半期連結累計期間において当社グループの研究開発活動の状況に重要な変更はありません。

なお、当第3四半期連結累計期間の研究開発費の総額は660百万円であります。

3 【経営上の重要な契約等】

当第3四半期連結会計期間において、経営上の重要な契約等の決定又は締結等はありません。

### 第3 【提出会社の状況】

#### 1 【株式等の状況】

##### (1) 【株式の総数等】

###### 【株式の総数】

種類	発行可能株式総数(株)
普通株式	321,840,000
計	321,840,000

###### 【発行済株式】

種類	第3四半期会計期間末 現在発行数(株) (2022年12月31日)	提出日現在発行数(株) (2023年2月9日)	上場金融商品取引所 名又は登録認可金融 商品取引業協会名	内容
普通株式	83,000,000	83,000,000	東京証券取引所 プライム市場	単元株式数 100株
計	83,000,000	83,000,000		

##### (2) 【新株予約権等の状況】

###### 【ストックオプション制度の内容】

該当事項はありません。

###### 【その他の新株予約権等の状況】

該当事項はありません。

##### (3) 【行使価額修正条項付新株予約権付社債券等の行使状況等】

該当事項はありません。

##### (4) 【発行済株式総数、資本金等の推移】

年月日	発行済株式 総数増減数 (千株)	発行済株式 総数残高 (千株)	資本金増減額 (百万円)	資本金残高 (百万円)	資本準備金 増減額 (百万円)	資本準備金 残高 (百万円)
2022年10月1日～ 2022年12月31日		83,000		13,367		3,907

##### (5) 【大株主の状況】

当四半期会計期間は第3四半期会計期間であるため、記載事項はありません。

(6) 【議決権の状況】

当第3四半期会計期間末日現在の「議決権の状況」については、株主名簿の記載内容が確認できないため、記載することができないことから、直前の基準日(2022年9月30日)に基づく株主名簿による記載をしております。

【発行済株式】

2022年9月30日現在

区分	株式数(株)	議決権の数(個)	内容
無議決権株式			
議決権制限株式(自己株式等)			
議決権制限株式(その他)			
完全議決権株式(自己株式等)	(自己保有株式) 普通株式 3,047,100		
完全議決権株式(その他)	普通株式 79,919,700	799,197	
単元未満株式	普通株式 33,200		
発行済株式総数	83,000,000		
総株主の議決権		799,197	

【自己株式等】

2022年9月30日現在

所有者の氏名 又は名称	所有者の住所	自己名義 所有株式数 (株)	他人名義 所有株式数 (株)	所有株式数 の合計 (株)	発行済株式 総数に対する 所有株式数 の割合(%)
(自己保有株式) 株式会社タクマ	兵庫県尼崎市金楽寺町二 丁目2番33号	3,047,100		3,047,100	3.67
計		3,047,100		3,047,100	3.67

2 【役員の状況】

該当事項はありません。



## 第4 【経理の状況】

### 1．四半期連結財務諸表の作成方法について

当社の四半期連結財務諸表は、「四半期連結財務諸表の用語、様式及び作成方法に関する規則」(2007年内閣府令第64号)に基づいて作成しております。

### 2．監査証明について

当社は、金融商品取引法第193条の2第1項の規定に基づき、第3四半期連結会計期間(2022年10月1日から2022年12月31日まで)及び第3四半期連結累計期間(2022年4月1日から2022年12月31日まで)に係る四半期連結財務諸表について、有限責任あずさ監査法人による四半期レビューを受けております。

1 【四半期連結財務諸表】

(1) 【四半期連結貸借対照表】

(単位：百万円)

	前連結会計年度 (2022年3月31日)	当第3四半期連結会計期間 (2022年12月31日)
<b>資産の部</b>		
流動資産		
現金及び預金	42,979	54,859
受取手形、売掛金及び契約資産	82,101	59,503
棚卸資産	4,604	8,765
その他	4,646	3,125
貸倒引当金	16	15
流動資産合計	134,315	126,238
固定資産		
有形固定資産	12,346	18,018
無形固定資産	298	490
投資その他の資産		
投資有価証券	17,012	17,185
その他	10,697	10,133
貸倒引当金	134	135
投資その他の資産合計	27,574	27,183
固定資産合計	40,220	45,693
資産合計	174,535	171,931

(単位：百万円)

	前連結会計年度 (2022年3月31日)	当第3四半期連結会計期間 (2022年12月31日)
<b>負債の部</b>		
流動負債		
支払手形及び買掛金	33,070	22,718
電子記録債務	16,493	20,029
短期借入金	300	240
未払法人税等	500	1,750
契約負債	8,669	9,001
賞与引当金	3,375	2,114
製品保証引当金	52	209
工事損失引当金	1,516	771
その他	4,724	5,527
流動負債合計	68,704	62,363
固定負債		
役員退職慰労引当金	246	267
退職給付に係る負債	10,791	11,253
その他	439	433
固定負債合計	11,477	11,954
負債合計	80,181	74,318
<b>純資産の部</b>		
株主資本		
資本金	13,367	13,367
資本剰余金	3,872	3,873
利益剰余金	75,507	79,442
自己株式	2,765	3,916
株主資本合計	89,981	92,767
その他の包括利益累計額		
その他有価証券評価差額金	3,956	4,354
繰延ヘッジ損益	110	93
為替換算調整勘定	79	85
退職給付に係る調整累計額	220	163
その他の包括利益累計額合計	3,926	4,370
非支配株主持分	445	475
純資産合計	94,354	97,613
負債純資産合計	174,535	171,931

## (2) 【四半期連結損益計算書及び四半期連結包括利益計算書】

## 【四半期連結損益計算書】

## 【第3四半期連結累計期間】

(単位：百万円)

	前第3四半期連結累計期間 (自2021年4月1日 至2021年12月31日)	当第3四半期連結累計期間 (自2022年4月1日 至2022年12月31日)
売上高	93,679	100,668
売上原価	76,545	78,823
売上総利益	17,133	21,844
販売費及び一般管理費	11,827	12,631
営業利益	5,306	9,212
営業外収益		
受取利息	13	14
受取配当金	424	534
持分法による投資利益	119	104
その他	156	181
営業外収益合計	714	834
営業外費用		
支払利息	4	1
コミットメントフィー	21	21
固定資産処分損	55	17
その他	31	20
営業外費用合計	112	60
経常利益	5,907	9,986
特別利益		
投資有価証券売却益	80	153
受取保険金	300	-
特別利益合計	380	153
特別損失		
新工場建設関連費用	255	185
特別損失合計	255	185
税金等調整前四半期純利益	6,032	9,955
法人税等	1,920	2,875
四半期純利益	4,112	7,079
非支配株主に帰属する四半期純利益	31	60
親会社株主に帰属する四半期純利益	4,080	7,019

【四半期連結包括利益計算書】

【第3四半期連結累計期間】

(単位：百万円)

	前第3四半期連結累計期間 (自 2021年4月1日 至 2021年12月31日)	当第3四半期連結累計期間 (自 2022年4月1日 至 2022年12月31日)
四半期純利益	4,112	7,079
その他の包括利益		
その他有価証券評価差額金	21	398
繰延ヘッジ損益	24	17
為替換算調整勘定	45	6
退職給付に係る調整額	64	56
その他の包括利益合計	113	444
四半期包括利益	4,225	7,524
(内訳)		
親会社株主に係る四半期包括利益	4,182	7,462
非支配株主に係る四半期包括利益	43	61

【注記事項】

(連結の範囲又は持分法適用の範囲の変更)

(連結の範囲の重要な変更)

第1四半期連結会計期間より、重要性が増したことから、(株)テクノリンクスを連結の範囲に含めております。また、当第3四半期連結会計期間より、新たに設立した隠岐の島ハイトラスト(株)を連結の範囲に含めております。

(四半期連結財務諸表の作成にあたり適用した特有の会計処理)

(原価差異の繰延処理)

季節的に変動する操業度により発生した原価差異は、原価計算期間末までにほぼ解消が見込まれるため、当該原価差異を流動資産(その他)として繰り延べております。

(税金費用の計算)

税金費用については、当第3四半期連結会計期間を含む連結会計年度の税引前当期純利益に対する税効果会計適用後の実効税率を合理的に見積り、税引前四半期純利益に当該見積実効税率を乗じて計算しております。

(追加情報)

(グループ通算制度を適用する場合の会計処理及び開示に関する取扱いの適用)

当社及び一部の国内連結子会社は、第1四半期連結会計期間から、連結納税制度からグループ通算制度へ移行しております。これに伴い、法人税及び地方法人税並びに税効果会計の会計処理及び開示については、「グループ通算制度を適用する場合の会計処理及び開示に関する取扱い」(実務対応報告第42号 2021年8月12日。以下「実務対応報告第42号」という。)に従っております。また、実務対応報告第42号第321項(1)に基づき、実務対応報告第42号の適用に伴う会計方針の変更による影響はないものとみなしております。

(新型コロナウイルス感染症の影響に関する会計上の見積り)

前連結会計年度の有価証券報告書の(追加情報)に記載した新型コロナウイルス感染症の影響に関する会計上の見積りについて重要な変更はありません。

(四半期連結貸借対照表関係)

保証債務

連結会社以外の会社の金融機関等からの借入金に対して、次のとおり債務保証を行っております。

なお、再保証をうけているものについては再保証額控除後の金額を記載しております。

	前連結会計年度 (2022年3月31日)	当第3四半期連結会計期間 (2022年12月31日)
(株)エコス米沢	118百万円	93百万円

(四半期連結損益計算書関係)

売上高の季節的変動

前第3四半期連結累計期間(自2021年4月1日至2021年12月31日)及び当第3四半期連結累計期間(自2022年4月1日至2022年12月31日)

当社グループの売上高は、通常の事業形態として、上半期に比較して下半期が多くなる傾向にあります。また、下半期においても、第3四半期の売上高に比較して第4四半期の売上高が多くなる傾向にあります。

(四半期連結キャッシュ・フロー計算書関係)

当第3四半期連結累計期間に係る四半期連結キャッシュ・フロー計算書は作成しておりません。なお、第3四半期連結累計期間に係る減価償却費(のれんを除く無形固定資産に係る償却費を含む。)は、次のとおりであります。

	前第3四半期連結累計期間 (自 2021年4月1日 至 2021年12月31日)	当第3四半期連結累計期間 (自 2022年4月1日 至 2022年12月31日)
減価償却費	711百万円	700百万円

(株主資本等関係)

前第3四半期連結累計期間(自 2021年4月1日 至 2021年12月31日)

1. 配当金支払額

決議	株式の種類	配当金の総額 (百万円)	1株当たり 配当額(円)	基準日	効力発生日	配当の原資
2021年6月25日 定時株主総会	普通株式	1,461	18.00	2021年3月31日	2021年6月28日	利益剰余金
2021年11月10日 取締役会	普通株式	1,463	18.00	2021年9月30日	2021年12月6日	利益剰余金

2. 基準日が当第3四半期連結累計期間に属する配当のうち、配当の効力発生日が当第3四半期連結会計期間の末日  
後となるもの

該当事項はありません。

当第3四半期連結累計期間(自 2022年4月1日 至 2022年12月31日)

1. 配当金支払額

決議	株式の種類	配当金の総額 (百万円)	1株当たり 配当額(円)	基準日	効力発生日	配当の原資
2022年6月24日 定時株主総会	普通株式	1,453	18.00	2022年3月31日	2022年6月27日	利益剰余金
2022年11月10日 取締役会	普通株式	1,519	19.00	2022年9月30日	2022年12月9日	利益剰余金

2. 基準日が当第3四半期連結累計期間に属する配当のうち、配当の効力発生日が当第3四半期連結会計期間の末日  
後となるもの

該当事項はありません。

(セグメント情報等)

【セグメント情報】

報告セグメントごとの売上高及び利益又は損失の金額に関する情報

前第3四半期連結累計期間(自 2021年4月1日 至 2021年12月31日)

(単位：百万円)

	報告セグメント					調整額 (注)1	四半期連結 損益計算書 計上額 (注)2
	環境・ エネルギー (国内)事業	環境・ エネルギー (海外)事業	民生熱 エネルギー 事業	設備・ システム 事業	計		
売上高							
外部顧客への売上高	75,453	687	11,850	5,687	93,679	-	93,679
セグメント間の内部売上高 又は振替高	426	3	26	18	474	474	-
計	75,880	690	11,876	5,706	94,154	474	93,679
セグメント利益又は損失( )	5,975	141	441	565	6,840	1,534	5,306

(注) 1. セグメント利益又は損失の調整額 1,534百万円には、各報告セグメントに配分していない全社費用 1,655百万円及びその他の調整額120百万円が含まれております。全社費用は、報告セグメントに帰属しない販売費及び一般管理費であります。

2. セグメント利益又は損失は、四半期連結損益計算書の営業利益と調整を行っております。

当第3四半期連結累計期間(自 2022年4月1日 至 2022年12月31日)

(単位：百万円)

	報告セグメント					調整額 (注)1	四半期連結 損益計算書 計上額 (注)2
	環境・ エネルギー (国内)事業	環境・ エネルギー (海外)事業	民生熱 エネルギー 事業	設備・ システム 事業	計		
売上高							
外部顧客への売上高	81,803	837	12,066	5,959	100,668	-	100,668
セグメント間の内部売上高 又は振替高	219	24	21	2	267	267	-
計	82,023	862	12,088	5,961	100,935	267	100,668
セグメント利益又は損失( )	9,986	124	539	599	10,999	1,786	9,212

(注) 1. セグメント利益又は損失の調整額 1,786百万円には、各報告セグメントに配分していない全社費用 1,920百万円及びその他の調整額133百万円が含まれております。全社費用は、報告セグメントに帰属しない販売費及び一般管理費であります。

2. セグメント利益又は損失は、四半期連結損益計算書の営業利益と調整を行っております。



(収益認識関係)

顧客との契約から生じる収益を分解した情報

前第3四半期連結累計期間(自 2021年4月1日 至 2021年12月31日)

(単位:百万円)

	報告セグメント							合計
	環境・エネルギー(国内)事業				環境・エネルギー(海外)事業	民生熱エネルギー事業	設備・システム事業	
	一般廃棄物処理プラント	エネルギープラント	その他	小計				
外部顧客への売上高	49,940	20,531	4,982	75,453	687	11,850	5,687	93,679

当第3四半期連結累計期間(自 2022年4月1日 至 2022年12月31日)

(単位:百万円)

	報告セグメント							合計
	環境・エネルギー(国内)事業				環境・エネルギー(海外)事業	民生熱エネルギー事業	設備・システム事業	
	一般廃棄物処理プラント	エネルギープラント	その他	小計				
外部顧客への売上高	46,327	26,784	8,691	81,803	837	12,066	5,959	100,668

(1株当たり情報)

1株当たり四半期純利益及び算定上の基礎は、以下のとおりであります。

	前第3四半期連結累計期間 (自 2021年4月1日 至 2021年12月31日)	当第3四半期連結累計期間 (自 2022年4月1日 至 2022年12月31日)
1株当たり四半期純利益(円)	50.22	87.67
(算定上の基礎)		
親会社株主に帰属する四半期純利益(百万円)	4,080	7,019
普通株主に帰属しない金額(百万円)	-	-
普通株式に係る親会社株主に帰属する 四半期純利益(百万円)	4,080	7,019
普通株式の期中平均株式数(千株)	81,255	80,063

(注) 潜在株式調整後1株当たり四半期純利益については、潜在株式が存在しないため記載しておりません。

2 【その他】

第119期(2022年4月1日から2023年3月31日まで)中間配当について、2022年11月10日開催の取締役会において、2022年9月30日の株主名簿に記録された株主に対し、次のとおり中間配当を行うことを決議いたしました。

配当金の総額	1,519百万円
1株当たりの金額	19円
支払請求権の効力発生日及び支払開始日	2022年12月9日

## 第二部 【提出会社の保証会社等の情報】

該当事項はありません。

## 独立監査人の四半期レビュー報告書

2023年2月9日

株式会社タクマ  
取締役会 御中

有限責任 あずさ監査法人

大阪事務所

指定有限責任社員  
業務執行社員 公認会計士 松山 和弘

指定有限責任社員  
業務執行社員 公認会計士 柴崎 美帆

### 監査人の結論

当監査法人は、金融商品取引法第193条の2第1項の規定に基づき、「経理の状況」に掲げられている株式会社タクマの2022年4月1日から2023年3月31日までの連結会計年度の第3四半期連結会計期間（2022年10月1日から2022年12月31日まで）及び第3四半期連結累計期間（2022年4月1日から2022年12月31日まで）に係る四半期連結財務諸表、すなわち、四半期連結貸借対照表、四半期連結損益計算書、四半期連結包括利益計算書及び注記について四半期レビューを行った。

当監査法人が実施した四半期レビューにおいて、上記の四半期連結財務諸表が、我が国において一般に公正妥当と認められる四半期連結財務諸表の作成基準に準拠して、株式会社タクマ及び連結子会社の2022年12月31日現在の財政状態及び同日をもって終了する第3四半期連結累計期間の経営成績を適正に表示していないと信じさせる事項が全ての重要な点において認められなかった。

### 監査人の結論の根拠

当監査法人は、我が国において一般に公正妥当と認められる四半期レビューの基準に準拠して四半期レビューを行った。四半期レビューの基準における当監査法人の責任は、「四半期連結財務諸表の四半期レビューにおける監査人の責任」に記載されている。当監査法人は、我が国における職業倫理に関する規定に従って、会社及び連結子会社から独立しており、また、監査人としてのその他の倫理上の責任を果たしている。当監査法人は、結論の表明の基礎となる証拠を入手したと判断している。

### 四半期連結財務諸表に対する経営者及び監査等委員会の責任

経営者の責任は、我が国において一般に公正妥当と認められる四半期連結財務諸表の作成基準に準拠して四半期連結財務諸表を作成し適正に表示することにある。これには、不正又は誤謬による重要な虚偽表示のない四半期連結財務諸表を作成し適正に表示するために経営者が必要と判断した内部統制を整備及び運用することが含まれる。

四半期連結財務諸表を作成するに当たり、経営者は、継続企業の前提に基づき四半期連結財務諸表を作成することが適切であるかどうかを評価し、我が国において一般に公正妥当と認められる四半期連結財務諸表の作成基準に基づいて継続企業に関する事項を開示する必要がある場合には当該事項を開示する責任がある。

監査等委員会の責任は、財務報告プロセスの整備及び運用における取締役の職務の執行を監視することにある。

### 四半期連結財務諸表の四半期レビューにおける監査人の責任

監査人の責任は、監査人が実施した四半期レビューに基づいて、四半期レビュー報告書において独立の立場から四半期連結財務諸表に対する結論を表明することにある。

監査人は、我が国において一般に公正妥当と認められる四半期レビューの基準に従って、四半期レビューの過程を通じて、職業的専門家としての判断を行い、職業的懐疑心を保持して以下を実施する。

- ・ 主として経営者、財務及び会計に関する事項に責任を有する者等に対する質問、分析的手続その他の四半期レビュー手続を実施する。四半期レビュー手続は、我が国において一般に公正妥当と認められる監査の基準に準拠して実施される年度の財務諸表の監査に比べて限定された手続である。
- ・ 継続企業の前提に関する事項について、重要な疑義を生じさせるような事象又は状況に関して重要な不確実性が認められると判断した場合には、入手した証拠に基づき、四半期連結財務諸表において、我が国において一般に公正妥当と認められる四半期連結財務諸表の作成基準に準拠して、適正に表示されていないと信じさせる事項が認められないかどうか結論付ける。また、継続企業の前提に関する重要な不確実性が認められる場合は、四半期レビュー報告書において四半期連結財務諸表の注記事項に注意を喚起すること、又は重要な不確実性に関する四半期連結財務諸表の注記事項が適切でない場合は、四半期連結財務諸表に対して限定付結論又は否定的結論を表明することが求められている。監査人の結論は、四半期レビュー報告書日までに入手した証拠に基づいているが、将来の事象や状況により、企業は継続企業として存続できなくなる可能性がある。
- ・ 四半期連結財務諸表の表示及び注記事項が、我が国において一般に公正妥当と認められる四半期連結財務諸表の作成基準に準拠していないと信じさせる事項が認められないかどうかとともに、関連する注記事項を含めた四半期連結財務諸表の表示、構成及び内容、並びに四半期連結財務諸表が基礎となる取引や会計事象を適正に表示していないと信じさせる事項が認められないかどうかを評価する。
- ・ 四半期連結財務諸表に対する結論を表明するために、会社及び連結子会社の財務情報に関する証拠を入手する。監査人は、四半期連結財務諸表の四半期レビューに関する指示、監督及び実施に関して責任がある。監査人は、単独で監査人の結論に対して責任を負う。

監査人は、監査等委員会に対して、計画した四半期レビューの範囲とその実施時期、四半期レビュー上の重要な発見事項について報告を行う。

監査人は、監査等委員会に対して、独立性についての我が国における職業倫理に関する規定を遵守したこと、並びに監査人の独立性に影響を与えると合理的に考えられる事項、及び阻害要因を除去又は軽減するためにセーフガードを講じている場合はその内容について報告を行う。

#### 利害関係

会社及び連結子会社と当監査法人又は業務執行社員との間には、公認会計士法の規定により記載すべき利害関係はない。

以 上

- 
- (注) 1. 上記の四半期レビュー報告書の原本は当社(四半期報告書提出会社)が別途保管しております。  
2. XBRLデータは四半期レビューの対象には含まれていません。