

【表紙】

【提出書類】 有価証券報告書

【提出先】 関東財務局長殿

【提出日】 2023年3月16日

【計算期間】 第8期（自 2022年6月17日 至 2022年12月16日）
SBI地方創生・世界高配当株式ファンド（為替ヘッジあり）
<資産成長コース>

第8特定期間（自 2022年6月17日 至 2022年12月16日）
SBI地方創生・世界高配当株式ファンド（為替ヘッジあり）
<年3%定率払出しコース>
SBI地方創生・世界高配当株式ファンド（為替ヘッジあり）
<年5%定率払出しコース>
SBI地方創生・世界高配当株式ファンド（為替ヘッジあり）
<年7%定率払出しコース>

【ファンド名】 SBI地方創生・世界高配当株式ファンド（為替ヘッジあり）
<資産成長コース>
SBI地方創生・世界高配当株式ファンド（為替ヘッジあり）
<年3%定率払出しコース>
SBI地方創生・世界高配当株式ファンド（為替ヘッジあり）
<年5%定率払出しコース>
SBI地方創生・世界高配当株式ファンド（為替ヘッジあり）
<年7%定率払出しコース>

【発行者名】 SBIアセットマネジメント株式会社

【代表者の役職氏名】 代表取締役社長 梅本 賢一

【本店の所在の場所】 東京都港区六本木一丁目6番1号

【事務連絡者氏名】 山下 明美

【連絡場所】 東京都港区六本木一丁目6番1号

【電話番号】 03-6229-0170

【縦覧に供する場所】 該当事項はありません。

第一部【ファンド情報】

第1【ファンドの状況】

1【ファンドの性格】

(1)【ファンドの目的及び基本的性格】

ファンドの目的

() ファンドの基本方針

この投資信託（以下、「本ファンド」という場合があります。）は、実質的に、世界の高配当株式への投資をすることで、相対的に高い配当収入の確保を中心に中長期的な信託財産の成長を目指して運用を行います。なお、定率払出しコースでは、毎月の分配実施により資産の定時取崩しニーズに応えるとともに、資産の運用により当該取崩しにかかる受取期間の延長を目指します。

() ファンドの形態

本ファンドは、クレディ・スイス・マネジメント（ケイマン）リミテッドが運用を行う円建ての外国投資信託の受益証券を主要投資対象とするファンド・オブ・ファンズ形式で行います。

ファンドの基本的性格

ファンドの商品分類

本ファンドは、一般社団法人投資信託協会が定める商品分類において、「追加型投信 / 内外 / 株式」に分類されます。本ファンドの商品分類、属性区分の詳細につきましては、以下のようになります。

なお、本ファンドが該当しない商品分類及び属性区分、その定義につきましては、一般社団法人投資信託協会のホームページ(<https://www.toushin.or.jp/>)をご覧ください。

商品分類

< 資産成長コース >

< 年3%定率払出しコース >

< 年5%定率払出しコース >

< 年7%定率払出しコース >

本ファンドの商品分類は「追加型投信 / 内外 / 株式」です。

商品分類表(本ファンドが該当する商品分類を網掛け表示しています。)

単位型・追加型	投資対象地域	投資対象資産 (収益の源泉)
単位型投信	国内	株式
	海外	債券
追加型投信	内外	不動産投信
		その他資産 () 資産複合

商品分類の定義

該当分類	分類の定義
追加型投信	一度設定されたファンドであってもその後追加設定が行われ従来の信託財産とともに運用されるファンドをいいます。
内外	目論見書または信託約款において、組入資産による主たる投資収益が実質的に国内及び海外の資産を源泉とする旨の記載があるものをいいます。
株式	目論見書または信託約款において、組入資産による主たる投資収益が実質的に株式を源泉とする旨の記載があるものをいいます。

属性区分

ファンドの属性区分

属性区分表(各ファンドが該当する属性区分を網掛け表示しています。)

< 資産成長コース >

投資対象資産	決算頻度	投資対象地域	投資形態	為替ヘッジ
株式	年1回	グローバル		
一般	年2回	(含む日本)		
大型株	年4回	日本		
中小型株	年6回	北米		
債券	(隔月)	欧州	ファミリー ファンド	あり (フルヘッジ)
一般	年12回	アジア		
公債	(毎月)	オセアニア		
社債	日々	中南米	ファンド・ オブ・ ファンズ	
その他債券	その他	アフリカ		なし
クレジット	()	中近東		
属性		(中東)		
()		エマージング		
不動産投信				
その他資産				
(投資信託証券				
(株式 一般))				
資産複合				
()				

<年3%定率払出しコース>

<年5%定率払出しコース>

<年7%定率払出しコース>

投資対象資産	決算頻度	投資対象地域	投資形態	為替ヘッジ
株式	年1回	グローバル		
一般	年2回	(含む日本)		
大型株	年4回	日本		
中小型株	年6回	北米		
債券	(隔月)	欧州	ファミリー	あり
一般	年12回	アジア	ファンド	(フルヘッジ)
公債	(毎月)	オセアニア		
社債	日々	中南米	ファンド・	
その他債券	その他	アフリカ	オブ・	なし
クレジット	()	中近東	ファンズ	
属性		(中東)		
()		エマージング		
不動産投信				
その他資産				
(投資信託証券				
(株式 一般))				
資産複合				
()				

属性区分に記載している「為替ヘッジ」は、対円での為替リスクに対するヘッジの有無を記載しております。

属性区分の定義

<資産成長コース>

該当区分	区分の定義
その他資産 (投資信託証券 (株式 一般))	目論見書または信託約款において、組入れ資産が主として投資信託証券であり、実質的に主として「その他資産(株式 一般)」に投資する旨の記載があるものをいいます。
年2回	目論見書または信託約款において、年2回決算する旨の記載があるものをいいます。
グローバル (含む日本)	目論見書または信託約款において、組入資産による投資収益が「世界の資産」を源泉とする旨の記載があるものをいいます。なお、「世界の資産」の中に日本を含みます。
ファンド・オブ・ファンズ	「投資信託等の運用に関する規則」第2条に規定するファンド・オブ・ファンズをいいます。
為替ヘッジあり (フルヘッジ)	目論見書または信託約款において、為替のフルヘッジまたは一部の資産に為替のヘッジを行う旨の記載があるものをいいます。

<年3%定率払出しコース>

<年5%定率払出しコース>

<年7%定率払出しコース>

該当区分	区分の定義
その他資産 (投資信託証券 (株式 一般))	目論見書または信託約款において、組入れ資産が主として投資信託証券であり、実質的に主として「その他資産(株式 一般)」に投資する旨の記載があるものをいいます。
年12回(毎月)	目論見書または信託約款において、年12回(毎月)決算する旨の記載があるものをいいます。
グローバル (含む日本)	目論見書または信託約款において、組入資産による投資収益が「世界の資産」を源泉とする旨の記載があるものをいいます。なお、「世界の資産」の中に日本を含みます。
ファンド・オブ・ファンズ	「投資信託等の運用に関する規則」第2条に規定するファンド・オブ・ファンズをいいます。
為替ヘッジあり (フルヘッジ)	目論見書または信託約款において、為替のフルヘッジまたは一部の資産に為替のヘッジを行う旨の記載があるものをいいます。

信託金の限度額

- ・各ファンドにつき、5,000億円を限度として信託金を追加することができます。
- ・委託会社は受託会社と合意のうえ、当該限度額を変更することができます。

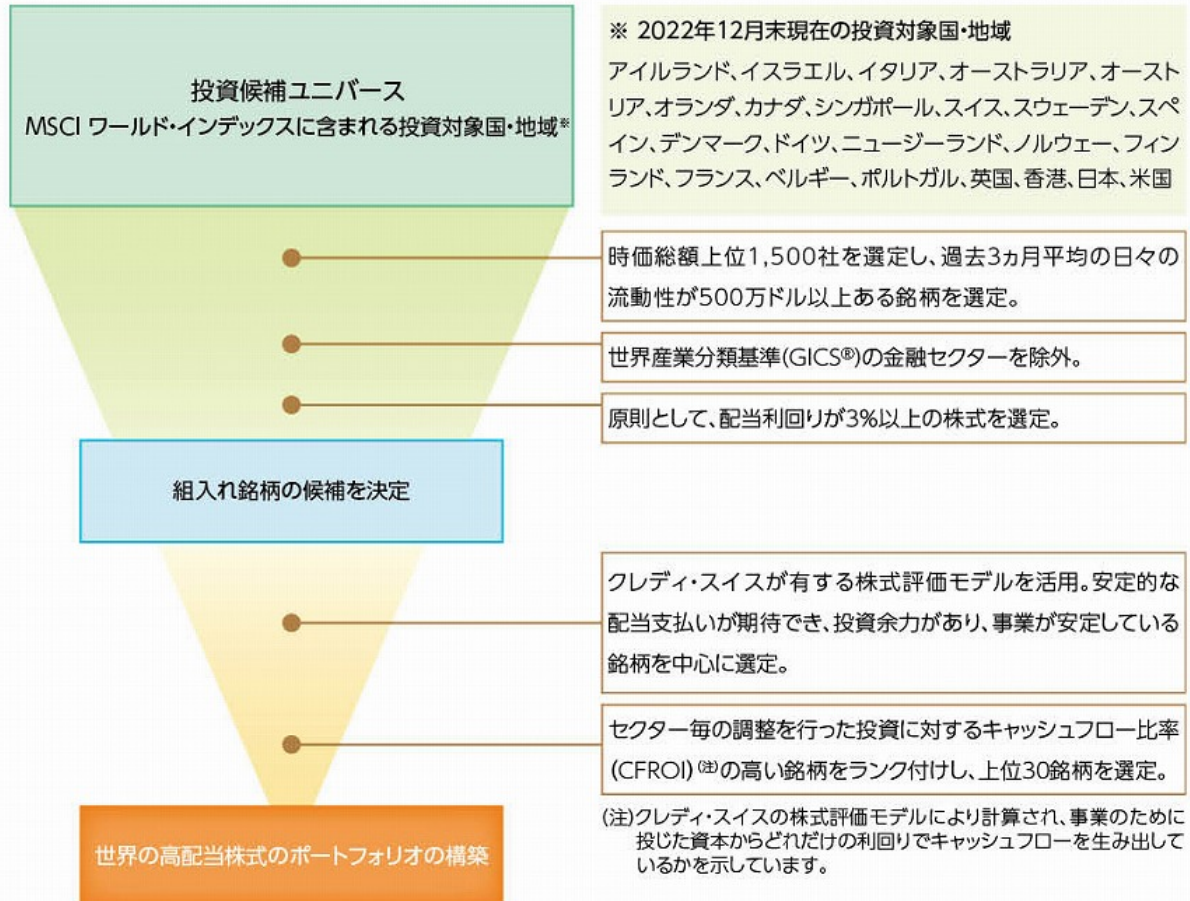
ファンドの特色

1

世界の高配当株式を投資対象とする投資信託証券を主要投資対象とします。

■独自の銘柄選定手法により、世界の高配当株式に投資します。

[世界の高配当株式の運用プロセス]



○MSCI ワールド・インデックスは、MSCI Inc.が開発した株価指数です。同指数に関する著作権、知的財産権その他一切の権利は、MSCI Inc.に帰属します。

○世界産業分類基準(Global Industry Classification Standard ("GICS®"))は、MSCI Inc.とStandard and Poor's Financial Service LLC(S&P)が開発した業種分類であり、MSCI Inc.とS&Pの独占的な財産です。

*上記プロセスは本書作成日現在のものです。今後変更になる可能性があります。

資金動向、市況動向等によっては、上記のような運用ができないことがあります。

世界の高配当株式への投資について

■世界の高配当株式の運用は、クレディ・スイス・マネジメント(ケイマン)リミテッドが行います。

クレディ・スイス・マネジメント(ケイマン)リミテッドについて

- クレディ・スイス・マネジメント(ケイマン)リミテッドは、スイスのチューリッヒに本拠を置く世界有数の金融グループ、クレディ・スイス・グループの一員で、ファンドの資産の運用管理、受益証券の発行等を行います。
- クレディ・スイス・グループは世界約50カ国に拠点をもち、プライベート・バンキング、インベストメント・バンキング、アセットマネジメント事業を世界中で展開しています。

2

払出し(分配)方針の違いにより、4つのコースがあります。

資産成長コース

- 複利効果による資産の成長を重視し、分配を極力抑制します。

年3%定率払出しコース

- 決算日における決算前基準価額水準の概ね年3%程度を払出すことを目標とします。

年5%定率払出しコース

- 決算日における決算前基準価額水準の概ね年5%程度を払出すことを目標とします。

年7%定率払出しコース

- 決算日における決算前基準価額水準の概ね年7%程度を払出すことを目標とします。

- ・払出し金額は、投資対象ファンドにおいて分配が行われ、かつ組入資産の売却やその売却代金の円貨での送金といった取引が円滑に行われるとの予想に基づくものです。
- ・上記の払出しは、有価証券届出書提出日現在の法令や諸規則、税制を前提としています。今後法令や諸規則等が変更された場合、上記のような払出しができなくなる可能性があります。
- ・払出し水準は、上記の料率のお支払いを保証するものではありません。また、本ファンドの収益率や利回りを示すものではありません。

3

為替変動リスクの低減を目的として、原則として為替ヘッジを行います。

資金動向、市況動向等によっては、上記のような運用ができないことがあります。

(2) 【ファンドの沿革】

2018年12月17日

信託契約締結、本ファンドの設定・運用開始

2022年 8月 1日

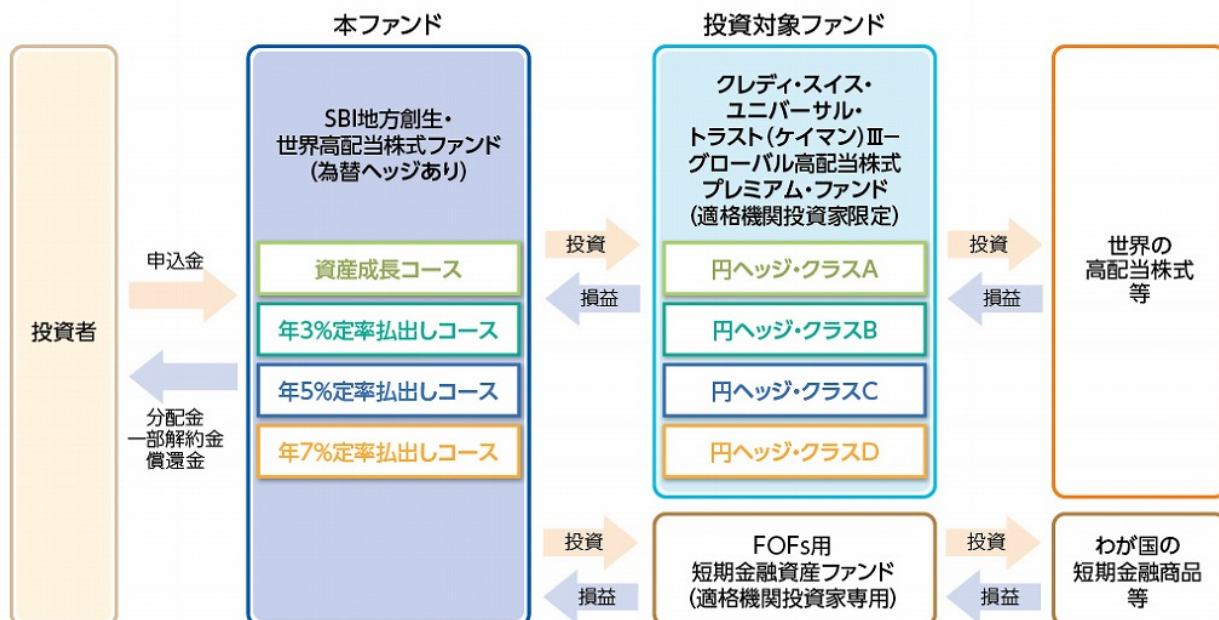
ファンドの委託会社としての業務をSBI地方創生アセットマネジメント株式会社からSBIアセットマネジメント株式会社（2022年8月1日に、SBIアセットマネジメント株式会社、SBI債券・インベストメント・マネジメント株式会社、SBI地方創生アセットマネジメント株式会社の3社合併。SBIアセットマネジメント株式会社を存続会社とし、合併後は同社名を継承）に承継

(3) 【ファンドの仕組み】

ファンドの仕組み

本ファンドはファンド・オブ・ファンズ方式で運用を行います。

ファンド・オブ・ファンズ方式とは、投資者の皆様からお預かりした資金を複数の投資信託に投資することにより運用を行う方式です。



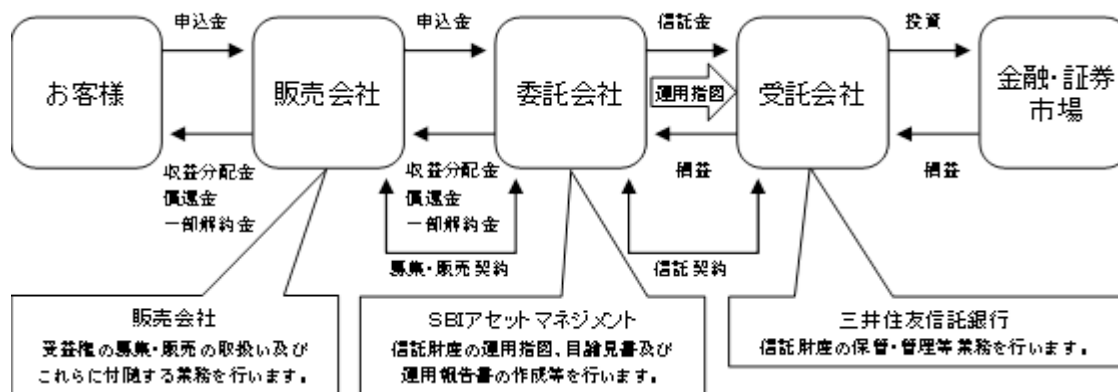
*「資産成長コース」は「円ヘッジ・クラスA」に、「年3%定率払出しコース」は「円ヘッジ・クラスB」に、「年5%定率払出しコース」は「円ヘッジ・クラスC」に、「年7%定率払出しコース」は「円ヘッジ・クラスD」に投資します。また各コースとも「FOFs短期金融資産ファンド(適格機関投資家専用)」に投資します。

*投資対象ファンドについて、詳細は後掲「追加的記載事項」をご覧ください。

*各コース間でスイッチングができる場合があります。スイッチングの取扱いは販売会社によって異なります。詳しくは販売会社にご確認ください。

*販売会社により取扱いコースが異なります。詳しくは販売会社にご確認ください。

委託会社及び本ファンドの関係法人との契約等の概要



(注) 受託会社は、業務の一部を再信託先である株式会社日本カストディ銀行に委託しています。

委託会社の概況(2022年12月末日現在)

(i) 資本金

4億20万円

() 沿革

委託会社は、投資運用業務（投資信託の委託者としての業務、登録投資法人との資産の運用契約に基づく運用業務または投資一任契約に基づく運用業務）及び投資助言業務（投資顧問契約に基づく助言業務）を行う金融商品取引業者です。

委託会社は、旧株式会社日本債券信用銀行（現株式会社あおぞら銀行）を設立母体として成立し、その後、株主の異動によりソフトバンクグループの一員となりました。2002年5月1日には、同グループのソフトバンク・インベストメント株式会社の子会社である、ソフトバンク・アセット・マネジメント株式会社と合併し、エスピーアイ・アセット・マネジメント株式会社に商号を変更しました。

2005年7月1日には、SBIアセットマネジメント株式会社に商号変更しました。2006年8月2日には、委託会社の親会社（現SBIホールディングス株式会社）の主要株主であるソフトバンク株式会社（現ソフトバンクグループ株式会社）の子会社が、現SBIホールディングス株式会社の全株式を売却したことにより、ソフトバンクグループから独立し、SBIグループの一員となりました。

2019年12月20日には、委託会社の全株式をSBIアセットマネジメント・グループ株式会社（SBIAMG）が、モーニングスター株式会社より取得しました。SBIAMGはモーニングスター株式会社傘下の資産運用会社を統括する中間持株会社です。

2022年8月1日に、SBIアセットマネジメント株式会社、SBI債券・インベストメント・マネジメント株式会社、SBI地方創生アセットマネジメント株式会社の3社合併をしました。なお、SBIアセットマネジメント株式会社を存続会社とし、合併後は同社名を継承しました。

2022年10月1日には、モーニングスター株式会社がSBIAMGを吸収合併したことにより、モーニングスター株式会社は過半数を超える筆頭株主となりました。

1986年8月29日

日債銀投資顧問株式会社として設立

1987年2月20日

有価証券に係る投資顧問業の規制等に関する法律第4条にかかる登録

1987年9月9日	有価証券に係る投資顧問業の規制等に関する法律第24条1項の規定に基づく投資一任契約業務の認可
2000年11月28日	証券投資信託及び証券投資法人に関する法律第6条の規定に基づく証券投資信託委託業の認可
2001年1月4日	あおぞらアセットマネジメント株式会社に商号変更
2002年5月1日	ソフトバンク・アセット・マネジメント株式会社との合併により、エスピーアイ・アセット・マネジメント株式会社に商号変更
2005年7月1日	SBIアセットマネジメント株式会社に商号変更
2007年9月30日	金融商品取引法等の施行により同法第29条の規定に基づく金融商品取引業者の登録(関東財務局長(金商)第311号)
2022年8月1日	SBIアセットマネジメント株式会社、SBIボンド・インベストメント・マネジメント株式会社、SBI地方創生アセットマネジメント株式会社の3社合併。SBIアセットマネジメント株式会社を存続会社とし、合併後は同社名を継承。

() 大株主の状況

株主名	住所	所有株数	所有比率
モーニングスター株式会社	東京都港区六本木一丁目6番1号	961,645株	87.5%
PIMCO ASIA LIMITED	Suite 2201, 22nd Floor, Two International Finance Centre, 8 Finance Street, Central, Hong Kong	29,507株	2.7%

2【投資方針】

(1)【投資方針】

基本方針

世界の高配当株式への投資を通じて、配当収入の確保を中心に中長期的な信託財産の成長を目指して運用を行います。なお、定率払出しコースでは、毎月の分配実施により資産の定時取崩しニーズに応えるとともに、資産の運用により当該取崩しにかかる受取期間の延長を目指します。

運用方針

- () 主として、円建ての外国投資信託であるクレディ・スイス・ユニバーサル・トラスト（ケイマン） - グローバル高配当株式プレミアム・ファンド（適格機関投資家限定）（後記「 」をご参照ください。）の受益証券への投資を通じ、実質的に、世界の高配当株式への投資することで、相対的に高い配当収入の確保を中心に中長期的な信託財産の成長を目指して運用を行います。また、国内投資信託であるFOFs用短期金融資産ファンド（適格機関投資家専用）の受益証券へも投資します。なお、短期金融商品等に直接投資する場合があります。
- () 原則として、外国投資信託への投資割合を高位に維持することを基本とします。
- () 主要投資対象とする外国投資信託において、為替変動リスクの低減を目的として、原則として為替ヘッジを行います。
- () 資金動向、市況動向等によっては、上記のような運用ができない場合があります。
各ファンドが投資する外国投資信託は、以下の通りとなります。

ファンド	クレディ・スイス・ユニバーサル・トラスト（ケイマン）III - グローバル高配当株式プレミアム・ファンド（適格機関投資家限定）
資産成長コース	円ヘッジ・クラスA
年3%定率払出しコース	円ヘッジ・クラスB
年5%定率払出しコース	円ヘッジ・クラスC
年7%定率払出しコース	円ヘッジ・クラスD

投資する外国投資信託は、各ファンドの運用方針達成のため、具体的な投資先及び投資手法等を考慮して選定しております。

(2)【投資対象】

主な投資対象

円建ての外国投資信託である「クレディ・スイス・ユニバーサル・トラスト(ケイマン)III - グローバル高配当株式プレミアム・ファンド(適格機関投資家限定)」(前記(1)投資方針「運用方針」)及び国内投資信託である「FOFs用短期金融資産ファンド(適格機関投資家専用)」の受益証券を主要投資対象とします。なお、短期金融商品等に直接投資する場合があります。

投資の対象とする資産の種類(信託約款第16条)

本ファンドにおいて投資の対象とする資産（本邦通貨表示のものに限ります。）の種類は、次に掲げるものとします。

- () 次に掲げる特定資産（「特定資産」とは、投資信託及び投資法人に関する法律第2条第1項で定めるものをいいます。以下同じ。）
 - (イ) 有価証券

(ロ) 金銭債権

(ハ) 約束手形

() 次に掲げる特定資産以外の資産

為替手形

運用の指図範囲(信託約款第17条)

() 委託会社は、信託金を、主として円建ての外国投資信託であるクレディ・スイス・ユニバーサル・トラスト(ケイマン)III-グローバル高配当株式プレミアム・ファンド(適格機関投資家限定)(前記(1)投資方針 運用方針「 」をご参照ください。)の受益証券及び国内投資信託であるFOFS用短期金融資産ファンド(適格機関投資家専用)の受益証券のほか、次の有価証券(金融商品取引法第2条第2項の規定により有価証券とみなされる同項各号に掲げる権利を除くとともに、本邦通貨表示のものに限ります。)に投資することを指図します。

(a) コマーシャル・ペーパー及び短期社債等

(b) 外国または外国の者の発行する証券または証書で、前記(a)の証券または証書の性質を有するもの

(c) 国債証券、地方債証券、特別の法律により法人の発行する債券及び社債券(新株引受権証券と社債券とが一体となった新株引受権付社債券の新株引受権証券及び短期社債等を除きます。)

(d) 外国法人が発行する譲渡性預金証書

(e) 指定金銭信託の受益証券(金融商品取引法第2条第1項第14号で定める受益証券発行信託の受益証券に限ります。)

なお、前記(c)の証券を以下「公社債」といい、公社債にかかる運用の指図は買い現先取引(売戻し条件付の買い入れ)及び債券貸借取引(現金担保付き債券借入れ)に限り行うことができるものとします。

() 委託会社は、信託金を、前記()に掲げる有価証券のほか、次に掲げる金融商品(金融商品取引法第2条第2項の規定により有価証券とみなされる同項各号に掲げる権利を含みます。)により運用することを指図することができます。

(a) 預金

(b) 指定金銭信託(金融商品取引法第2条第1項第14号に規定する受益証券発行信託を除きます。)

(c) コール・ローン

(d) 手形割引市場において売買される手形

() 前記()の規定にかかわらず、この信託の設定、解約、償還、投資環境の変動等への対応等、委託会社が運用上必要と認めるときには、委託会社は、信託金を前記()に掲げる金融商品により運用することの指図ができます。

< 参考情報 >

■投資対象ファンドの概要

- クレディ・スイス・ユニバーサル・トラスト(ケイマン)Ⅲ-グローバル高配当株式プレミアム・ファンド(適格機関投資家限定)(円ヘッジ・クラスA)
- クレディ・スイス・ユニバーサル・トラスト(ケイマン)Ⅲ-グローバル高配当株式プレミアム・ファンド(適格機関投資家限定)(円ヘッジ・クラスB)
- クレディ・スイス・ユニバーサル・トラスト(ケイマン)Ⅲ-グローバル高配当株式プレミアム・ファンド(適格機関投資家限定)(円ヘッジ・クラスC)
- クレディ・スイス・ユニバーサル・トラスト(ケイマン)Ⅲ-グローバル高配当株式プレミアム・ファンド(適格機関投資家限定)(円ヘッジ・クラスD)

形態	ケイマン籍外国投資信託(円建て)
運用方針	1.主として、担保付スワップ取引を通じて、実質的に世界の高配当株式に投資を行い、配当収入の確保と中長期的な値上り益の投資成果の享受を目指します。 2.クレディ・スイスが有する株式評価モデルに従って選定された世界の高配当株式の中から、時価総額や流動性等を考慮して投資対象銘柄を選定します。投資対象銘柄の中から、相対的に高い配当利回りで下値抵抗力があり、割安で財務健全性の高い銘柄を選定し、世界の高配当株式ポートフォリオを構築します。世界の高配当株式の運用は、クレディ・スイス・マネジメント(ケイマン)リミテッドが行います。
分配方針	(円ヘッジ・クラスA) 原則として、分配は行わない方針です。 (円ヘッジ・クラスB)(円ヘッジ・クラスC)(円ヘッジ・クラスD) 原則として、月次で分配を行い、1口当たりの分配金は、選定された世界の高配当株式の配当利回り、1口当たり純資産価格の水準等に基づいて支払われるものとし、1ヵ月ごとに見直されます。 ※今後、管理会社の判断によって変更される場合があります。
管理報酬等	純資産総額に対して年率0.35%程度 ※上記料率には、管理会社、受託会社、管理事務代行会社、保管会社、報酬代行会社とその代理人への報酬等、および設立費用、監査報酬等が含まれます。 ※その他費用として、担保付スワップ取引において証券取引等に伴う手数料等が支払われます。
管理会社	クレディ・スイス・マネジメント(ケイマン)リミテッド
信託財産留保額	ありません
備考	当外国投資信託は、担保付スワップ取引の相手方に担保付スワップ取引の構築に必要な現金を支払い、当該取引の評価額に相当する担保を受入れます。担保付スワップ取引の相手方は、日々の担保付スワップ取引の評価を行っており、担保も洗替えされます。担保付スワップ取引の評価には、世界の高配当株式等へ投資する場合にかかるコストや税金等が反映されます。

■FOFs用短期金融資産ファンド(適格機関投資家専用)

運用方針	主として、「短期金融資産 マザーファンド」の受益証券への投資を通じて、わが国の短期金融資産等(短期公社債及び短期金融商品を含みます。)を中心に投資を行い、安定した収益の確保を目標として運用を行います。
信託報酬	ファンドの純資産総額に対し年0.143%(税抜0.13%)
委託会社	三井住友トラスト・アセットマネジメント株式会社
受託会社	三井住友信託銀行株式会社

*上記は、本書作成日現在のものであり、今後変更になる場合があります。

(3)【運用体制】

ファンドの運用は、運用業務方法に関する社内規則に則り、以下のプロセスで行われます。

市場環境分析・企業分析

ファンドマネジャー、アナリスト（5～7名程度）による市場環境、業種、個別企業などの調査・分析及び基本投資戦略の協議・策定を行います。

投資基本方針の策定

最高運用責任者のもとで開催される「運用会議」において、市場動向・投資行動・市場見通し・投資方針等を策定します。

最高運用責任者は、組織規程の運用部門の長とします。

運用基本方針の決定

「運用会議」の策定内容を踏まえ、常勤取締役（1～3名）、最高運用責任者、運用部長（1名）及び運用部マネジャーをもって構成される「投資戦略委員会」において、運用の基本方針が決定されます。

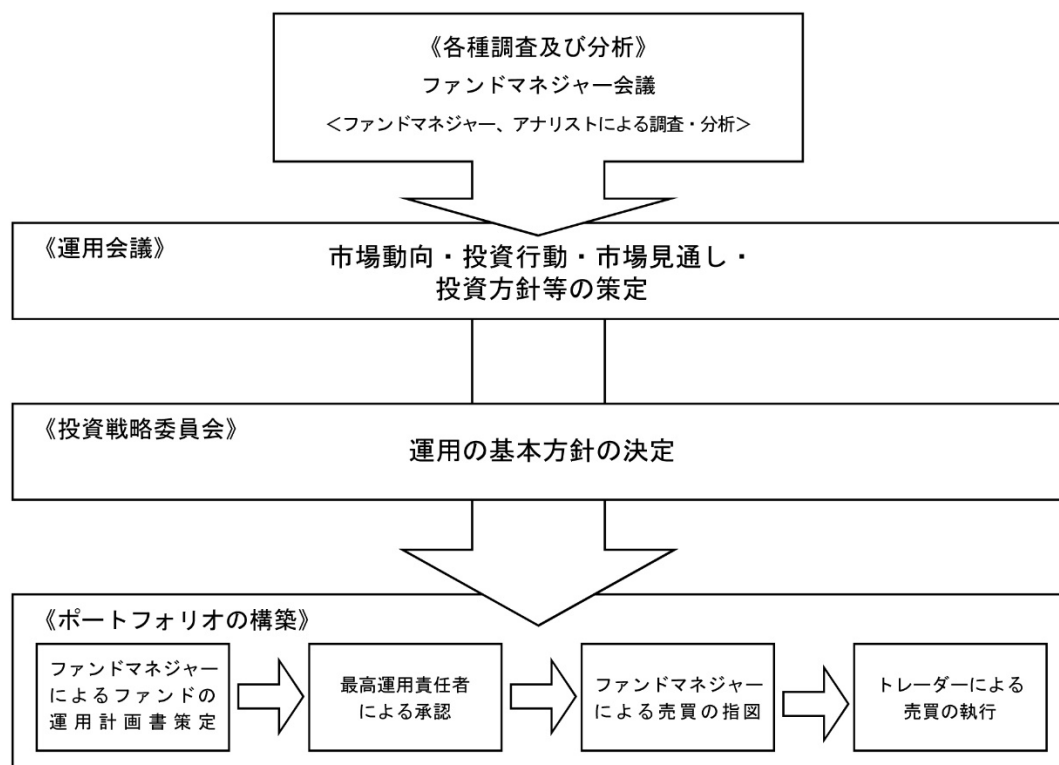
投資銘柄の策定、ポートフォリオの構築

ファンドマネジャーは、この運用の基本方針に沿って、各ファンドの運用計画書を策定し、最高運用責任者の承認後、売買の指図を行います。

ただし、未公開株及び組合への投資を行う場合は、それぞれ「未公開株投資委員会」（6名程度）、「組合投資委員会」（6名程度）での承認後、売買の指図等を行います。

パフォーマンス分析、リスク分析・評価

ファンドのリスク特性分析、パフォーマンスの要因分析の報告及び監視を行い、運用方針の確認・見直しを行います。



コンプライアンス部長がファンドに係る意思決定を監督します。

< 受託会社に対する管理体制 >

受託会社（再信託先を含む）に対しては、日々の純資産照合、月次の勘定残高照合などを行い業務遂行状況を確認しています。また、受託会社より内部統制の整備及び運用状況の報告書を受け取っています。

上記体制は、今後、変更となる場合があります。

(4)【分配方針】

<資産成長コース>

年2回決算(原則として、毎年6月16日及び12月16日。休業日の場合は翌営業日。)を行い、原則として以下の方針に基づき分配を行います。

分配対象額の範囲は、経費控除後の繰越分を含めた配当等収益及び売買益(評価益を含みます。)等の全額とします。

分配金額は、委託会社が基準価額水準、市況動向等を勘案して決定します。ただし、委託会社の判断により分配を行わないことがあります。

収益分配に充てず信託財産内に留保した利益については、運用の基本方針に基づき、元本部分と同一の運用を行います。

<年3%定率払出しコース>

毎月16日(休業日の場合は翌営業日。)に、原則として以下の方針に基づき分配(実質的に投資元本の払戻しとなる分配を含みます。以下、同じ)を行います。

分配対象額の範囲は、経費控除後の繰越分を含めた配当等収益及び売買益(評価益を含みます。)等の全額とします。

原則として、外国投資信託からの分配額に基づき、決算日における決算前基準価額水準に応じて概ね年3%相当の金額を払出すことを目標に、委託会社が決定します。なお、払出しにあたっては、別に定める払出し水準表にしたがい、分配金額を払出すものとします。ただし、この信託が繰上償還することとなった場合は、払出しを行いません。また、分配対象額が少額の場合は、払出しを行わないことがあります。

収益分配に充てず信託財産内に留保した利益については、運用の基本方針に基づき、元本部分と同一の運用を行います。

<年5%定率払出しコース>

毎月16日(休業日の場合は翌営業日。)に、原則として以下の方針に基づき分配(実質的に投資元本の払戻しとなる分配を含みます。以下、同じ)を行います。

分配対象額の範囲は、経費控除後の繰越分を含めた配当等収益及び売買益(評価益を含みます。)等の全額とします。

原則として、外国投資信託からの分配額に基づき、決算日における決算前基準価額水準に応じて概ね年5%相当の金額を払出すことを目標に、委託会社が決定します。なお、払出しにあたっては、別に定める払出し水準表にしたがい、分配金額を払出すものとします。ただし、この信託が繰上償還することとなった場合は、払出しを行いません。また、分配対象額が少額の場合は、払出しを行わないことがあります。

収益分配に充てず信託財産内に留保した利益については、運用の基本方針に基づき、元本部分と同一の運用を行います。

<年7%定率払出しコース>

毎月16日(休業日の場合は翌営業日。)に、原則として以下の方針に基づき分配(実質的に投資元本の払戻しとなる分配を含みます。以下、同じ)を行います。

分配対象額の範囲は、経費控除後の繰越分を含めた配当等収益及び売買益(評価益を含みません。)等の全額とします。

原則として、外国投資信託からの分配額に基づき、決算日における決算前基準価額水準に応じて概ね年7%相当の金額を払出すことを目標に、委託会社が決定します。なお、払出しにあたっては、別に定める払出し水準表にしたがい、分配金額を払出すものとします。ただし、この信託が繰上償還することとなった場合は、払出しを行いません。また、分配対象額が少額の場合は、払出しを行わないことがあります。

収益分配に充てず信託財産内に留保した利益については、運用の基本方針に基づき、元本部分と同一の運用を行います。

■決算前基準価額水準に基づく目標払出し金額(想定例示)

決算前基準価額 (1万口当たり)	年3%定率払出しコース		年5%定率払出しコース		年7%定率払出しコース	
	月額 (税引き前)	年率換算利回り	月額 (税引き前)	年率換算利回り	月額 (税引き前)	年率換算利回り
14,500円 ~ 14,999円	36円	3.0%~2.9%	61円	5.0%~4.9%	86円	7.1%~6.9%
14,000円 ~ 14,499円	35円	3.0%~2.9%	59円	5.1%~4.9%	83円	7.1%~6.9%
13,500円 ~ 13,999円	34円	3.0%~2.9%	57円	5.1%~4.9%	80円	7.1%~6.9%
13,000円 ~ 13,499円	33円	3.0%~2.9%	55円	5.1%~4.9%	77円	7.1%~6.8%
12,500円 ~ 12,999円	31円	3.0%~2.9%	53円	5.1%~4.9%	74円	7.1%~6.8%
12,000円 ~ 12,499円	30円	3.0%~2.9%	51円	5.1%~4.9%	71円	7.1%~6.8%
11,500円 ~ 11,999円	29円	3.0%~2.9%	48円	5.0%~4.8%	68円	7.1%~6.8%
11,000円 ~ 11,499円	28円	3.1%~2.9%	46円	5.0%~4.8%	65円	7.1%~6.8%
10,500円 ~ 10,999円	26円	3.0%~2.8%	44円	5.0%~4.8%	62円	7.1%~6.8%
10,000円 ~ 10,499円	25円	3.0%~2.9%	42円	5.0%~4.8%	59円	7.1%~6.7%
9,500円 ~ 9,999円	24円	3.0%~2.9%	40円	5.1%~4.8%	56円	7.1%~6.7%
9,000円 ~ 9,499円	23円	3.1%~2.9%	38円	5.1%~4.8%	53円	7.1%~6.7%
8,500円 ~ 8,999円	21円	3.0%~2.8%	36円	5.1%~4.8%	51円	7.2%~6.8%
8,000円 ~ 8,499円	20円	3.0%~2.8%	34円	5.1%~4.8%	48円	7.2%~6.8%
7,500円 ~ 7,999円	19円	3.0%~2.9%	32円	5.1%~4.8%	45円	7.2%~6.8%
7,000円 ~ 7,499円	18円	3.1%~2.9%	30円	5.1%~4.8%	42円	7.2%~6.7%
6,500円 ~ 6,999円	16円	3.0%~2.7%	28円	5.2%~4.8%	39円	7.2%~6.7%
6,000円 ~ 6,499円	15円	3.0%~2.8%	26円	5.2%~4.8%	36円	7.2%~6.6%
5,500円 ~ 5,999円	14円	3.1%~2.8%	23円	5.0%~4.6%	33円	7.2%~6.6%
5,000円 ~ 5,499円	13円	3.1%~2.8%	21円	5.0%~4.6%	30円	7.2%~6.5%

- ・払出し金額は、投資対象ファンドにおいて分配が行われ、かつ組入資産の売却やその売却代金の円貨での送金といった取引が円滑に行われるとの予想に基づくものです。
- ・上記の払出しは、有価証券届出書提出日現在の法令や諸規則、税制を前提としています。今後法令や諸規則等が変更された場合、上記のような払出しができなくなる可能性があります。
- ・払出し水準は、上記の料率(金額)のお支払いを保証するものではありません。また、本ファンドの収益率や利回りを示すものではありません。
- ・当該表以外の決算前基準価額水準であっても、原則として概ねそれぞれ年3%、年5%、年7%相当の金額を払出すことを目標とします。

収益分配金(払出し金)に関する留意事項

- 分配金は、預貯金の利息とは異なり、投資信託の純資産から支払われますので、分配金が支払われると、その金額相当分、基準価額は下がります。

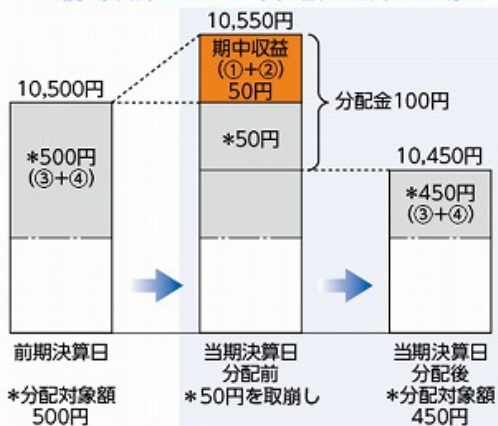
投資信託で分配金が支払われるイメージ



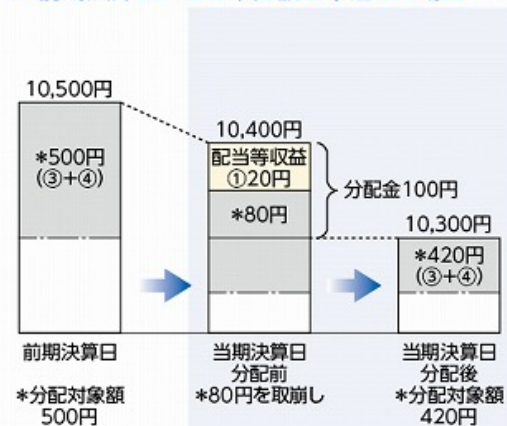
- 分配金は、計算期間中に発生した収益(経費控除後の配当等収益及び評価益を含む売買益)を超えて支払われる場合があります。その場合、当期決算日の基準価額は前期決算日と比べて下落することになります。また、分配金の水準は、必ずしも計算期間におけるファンドの収益率を示すものではありません。

(計算期間中に発生した収益を超えて支払われる場合)

■ 前期決算日から基準価額が上昇した場合



■ 前期決算日から基準価額が下落した場合



(注) 分配対象額は、①経費控除後の配当等収益及び②経費控除後の評価益を含む売買益ならびに③分配準備積立金及び④収益調整金です。分配金は、分配方針に基づき、分配対象額から支払われます。

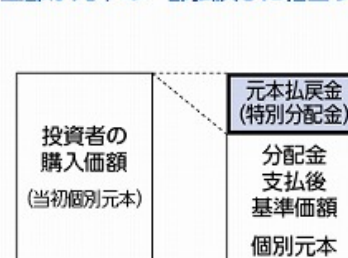
※上記はイメージであり、実際の分配金額や基準価額を示唆するものではありませんのでご注意ください。

- 投資者のファンドの購入価額によっては、分配金の一部ないしすべてが、実質的には元本の一部払戻しに相当する場合があります。ファンド購入後の運用状況により、分配金額より基準価額の値上りが小さかった場合も同様です。

(分配金の一部が元本の一部払戻しに相当する場合)



(分配金の全部が元本の一部払戻しに相当する場合)



普通分配金：個別元本(受益者のファンドの購入価額)を上回る部分からの分配金です。

元本払戻金(特別分配金)：個別元本を下回る部分からの分配金です。分配後の投資者の個別元本は、元本払戻金(特別分配金)の額だけ減少します。

(注) 普通分配金に対する課税については、後掲「手続・手数料等」の「ファンドの費用・税金」をご覧ください。

(5)【投資制限】

(各ファンド共通)

本ファンドは、以下の投資制限にしています。

信託約款の「運用の基本方針」に定める投資制限

- () 投資信託証券への投資割合には制限を設けません。
- () 株式への直接投資は行いません。
- () 外貨建資産への直接投資は行いません。
- () デリバティブの直接利用は行いません。
- () 組入投資信託証券が、一般社団法人投資信託協会の規則に定めるエクスポージャーがルックスルーできる()場合に該当しないときは、同一銘柄の投資信託証券への投資は、信託財産の純資産総額の10%以内とします。
- () 一般社団法人投資信託協会規則に定める一の者に対する株式等エクスポージャー、債券等エクスポージャー及びデリバティブ等エクスポージャーの信託財産の純資産総額に対する比率は、原則としてそれぞれ10%、合計で20%以内とすることとし、当該比率を超えることとなった場合には、一般社団法人投資信託協会規則に従い当該比率以内となるよう調整を行うこととします。

信託約款上のその他の投資制限

- () 公社債の借入れ(信託約款第20条)
 - (イ) 委託会社は、信託財産の効率的な運用に資するため、公社債の借入れの指図をすることができます。なお、当該公社債の借入れを行うにあたり担保の提供が必要と認めるときは、担保の提供の指図をするものとします。
 - (ロ) 前記(イ)の指図は、当該借入れにかかる公社債の時価総額が信託財産の純資産総額の範囲内とします。
 - (ハ) 信託財産の一部解約等の事由により、前記(ロ)の借入れにかかる公社債の時価総額が信託財産の純資産総額を超えることとなった場合には、委託会社は速やかに、その超える額に相当する借入れた公社債の一部を返還するための指図をするものとします。
- (二) 前記(イ)の借入れにかかる品借料は信託財産中から支弁します。
- () 資金の借入れ(信託約款第26条)
 - (イ) 委託会社は、信託財産の効率的な運用ならびに運用の安定性に資するため、信託財産において一部解約に伴う支払資金の手当て(一部解約に伴う支払資金の手当てのために借入れた資金の返済を含みます。)を目的として、または再投資にかかる収益分配金の支払資金の手当てを目的として、資金の借入れ(コール市場を通じる場合を含みます。)の指図をすることができます。なお、当該借入金をもって有価証券等の運用は行わないものとします。
 - (ロ) 一部解約に伴う支払資金の手当てにかかる借入期間は、受益者への解約代金支払開始日から信託財産で保有する有価証券等の売却代金の受渡日までの間または受益者への解約代金支払開始日から信託財産で保有する有価証券等の解約代金入金日までの間もしくは受益者への解約代金支払開始日から信託財産で保有する有価証券等の償還金の入金日までの期間が5営業日以内である場合の当該期間とし、資金の借入額は当該有価証券等の売却代金、有価証券等の解約代金及び有価証券等の償還金の合計額を限度とします。ただし、資金の借入額は、借入指図を行う日における信託財産の純資産総額の10%を超えないこととします。
 - (ハ) 収益分配金の再投資にかかる借入期間は、信託財産から収益分配金が支弁される日からその翌営業日までとし、資金借入額は収益分配金の再投資額を限度とします。
 - (二) 借入金の利息は、信託財産中から支弁します。

その他の法令上の投資制限

本ファンドに適用されるその他の法令上の投資制限は以下の通りです。

委託会社は、委託会社が運用の指図を行うすべての投資信託について、信託財産として有する同一法人の発行する株式にかかる議決権の総数が、当該株式にかかる議決権の総数に100分の50の率を乗じて得た数を超えることとなる場合には、かかる株式を取得することを受託会社に指図することはできません。(投信法第9条)

なお、「ルックスルーできる」とは、当該組入投資信託証券または証券化商品におけるエクスポージャーまたはその上限を把握できることをいいます。

3【投資リスク】

本ファンドは、値動きのある有価証券等に投資しますので、基準価額は変動します。したがって、投資者の皆様は投資元本は保証されているものではなく、基準価額の下落により、損失を被り、投資元本を割り込むことがあります。信託財産に生じた利益及び損失は、すべて投資者の皆様には帰属します。また、投資信託は預貯金と異なります。本ファンドの基準価額の変動要因としては以下のものがあります。

価格変動リスク

株価は、発行企業の活動や業績、国内外の経済・政治姿勢、市場環境・需給等を反映して変動します。組入銘柄の株価が下落した場合、本ファンドの基準価額が下落する要因となり、損失を被ることがあります。

流動性リスク

市場規模や取引量が少ない状況においては、有価証券の取得、売却時の売買価格は、市場実勢から期待できる価格どおりに取引できないリスク、評価価格どおりに売却できないリスク、あるいは、価格の高低にかかわらず取引量が限られてしまうリスクがあり、これらの要因により本ファンドの基準価額が下落し、損失を被るリスクがあります。

信用リスク

有価証券等の発行体が業績悪化・経営不振あるいは倒産に陥った場合、当該有価証券の価値が大きく減少すること、もしくは無価値になることがあります。また、有価証券の信用力の低下や格付けの引き下げ、債務不履行が生じた場合には、当該有価証券の価格は下落します。有価証券の価格の下落は、本ファンドの基準価額が下落する要因となり、損失を被ることがあります。

為替変動リスク

本ファンドは主要投資対象とする外国投資信託において、原則として為替ヘッジを行いますが、為替変動リスクを完全に排除できるわけではありません。また、為替ヘッジを行う際、円金利が組入資産の通貨より低い場合には、金利差相当分の費用（為替ヘッジコスト）がかかります。

カントリーリスク

実質的な投資対象となる国・地域において、政治・経済情勢の変化、外国為替規制、資本規制、税制の変更等の事態が生じた場合、又はそれが予想される場合には、運用方針に沿った運用が困難になる場合があります。これにより、本ファンドの基準価額が下落し、損失を被ることがあります。

基準価額の変動要因は、上記に限定されるものではありません。

<その他留意事項>

- ・本ファンドのお取引に関しては、金融商品取引法第37条の6の規定（いわゆるクーリング・オフ）の適用はありません。
- ・本ファンドは、大量の解約が発生し短期間で解約資金を手当てする必要が生じた場合や主たる取引市場において市場環境が急変した場合等に、一時的に組入資産の流動性が低下し、市場実勢から期待される価格で取引できないリスク、取引量が限られてしまうリスクがあります。これにより、基準価額にマイナスの影響を及ぼす可能性や、換金の申込みの受付が中止となる可能性、換金代金のお支払いが遅延する可能性があります。
- ・投資信託は預金や保険契約と異なり、預金保険機構、保険契約者保護機構の保護の対象ではありません。
- ・銀行など登録金融機関でご購入いただく投資信託は投資者保護基金の支払対象ではありません。
- ・収益分配金の水準は、必ずしも計算期間における本ファンドの収益の水準を示すものではありません。収益分配は、計算期間に生じた収益を超えて行われる場合があります。

- ・ 投資者の購入価額によっては、収益分配金の一部または全部が、実質的な元本の一部払戻しに相当する場合があります。
- ・ 収益分配金の支払いは、信託財産から行われます。したがって純資産総額の減少、基準価額の下落要因となります。

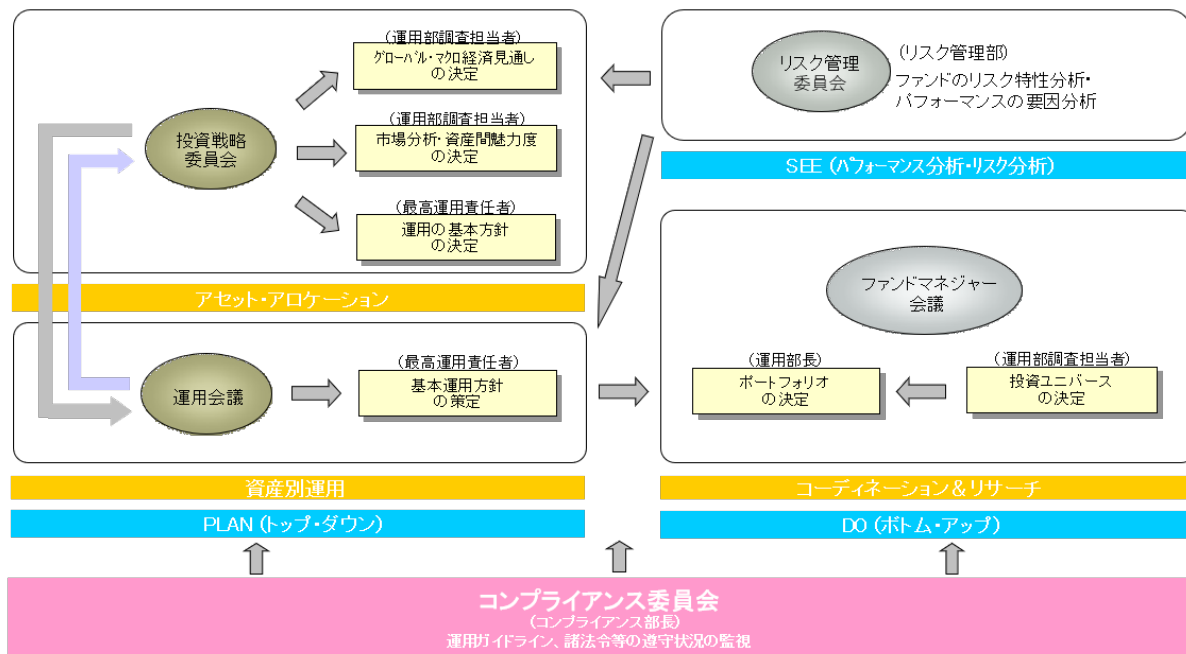
《リスク管理体制》

運用に関するリスク管理体制

委託会社では、ファンドのパフォーマンスの分析及び運用リスクの管理をリスク管理関連の各種委員会を設けて行っております。なお、デリバティブ取引については、社内規則に基づいて投資方針に則った運用が行われているか日々モニタリングを行っています。

流動性リスクの管理においては、委託会社が規程を定め、ファンドの組入資産の流動性リスクのモニタリングなどを実施するとともに、緊急時対応策の策定・検証などを行います。取締役会等は、流動性リスク管理の適切な実施の確保や流動性リスク管理態勢について、監督します。

最高運用責任者による統括



運用者の意思決定方向を調整・相互確認するために、下記の会議を運営します。

会議の名称	頻度	内 容
投資戦略委員会	原則月1回	常勤取締役、最高運用責任者、運用部長及び運用部マネジャーをもって構成する。 運用の基本方針 市場見通し、等について協議する。
運用会議	原則月1回	最高運用責任者、運用部及び商品企画部に在籍する者をもって構成する。 市場動向 今月の投資行動 市場見通し 今後の投資方針、等についての情報交換、議論を行う。
リスク管理委員会	原則月1回	常勤取締役、最高運用責任者、リスク管理部長、商品企画部長、マーケティング部長、運用部長及び運用部マネジャーをもって構成する。 ファンドのリスク特性分析、パフォーマンスの要因分析の報告及び監視を行う。
ファンドマネジャー会議	随時	運用担当者及び調査担当者をもって構成する。 個別銘柄の調査報告及び情報交換、ファンドの投資戦略について議論を行う。
未公開株投資委員会	随時	最高運用責任者、運用部長、未公開株運用担当者、未公開株調査担当者及びコンプライアンス部長をもって構成する。 未公開株式の購入及び売却の決定を行う。
組合投資委員会	随時	最高運用責任者、運用部長、組合運用担当者、組合の投資する資産の調査担当者及びコンプライアンス部長をもって構成する。 組合への新規投資及び契約変更の決定を行う。
コンプライアンス委員会	原則月1回	常勤取締役及びコンプライアンス部長をもって構成する。 法令等、顧客ガイドライン、社内ルールの遵守状況の報告及び監視を行う。

上記体制は、今後、変更となる場合があります。

コンプライアンス

コンプライアンス委員会において、業務全般にかかる法令諸規則、社内ルール等を遵守していくための諸施策の検討や諸施策の実施状況の報告等が行われています。また、コンプライアンス部長は、遵守状況の管理・監督を行うとともに、必要に応じて当社の役職員に諸施策の実行を指示します。

機関化回避に関する運営

グループ内取引による機関化を回避するために、グループ企業との各種取引について監査をする外部専門家（弁護士）を選任した上で、自ら率先垂範して運営しています。

（参考情報）

下記のグラフは、ファンドと代表的な資産クラスを定量的に比較できるように作成したものです。

資産成長コース



年3%定率払出しコース



年5%定率払出しコース



年7%定率払出しコース



*前記のグラフ中の分配金再投資基準価額及び年間騰落率は、税引前の分配金を再投資したものとみなして計算したものであり、実際の基準価額及び実際の基準価額に基づいて計算した年間騰落率とは異なる場合があります。

*「ファンドと他の代表的な資産クラスとの騰落率の比較」は、過去5年間の年間騰落率（各月末における直近1年間の騰落率）の平均・最大・最小を、ファンド及び他の代表的な資産クラスについて表示し、ファンドと代表的な資産クラスを定量的に比較できるように作成したものです。なお、全ての資産クラスがファンドの投資対象とは限りません。

*ファンドの年間騰落率算出において、過去5年間分のデータがないため、算出可能な期間（2019年12月から2022年12月のみ）について表示しています。

〈代表的な資産クラスの指数〉

日本株…Morningstar 日本株式指数
 先進国株…Morningstar 先進国株式指数（除く日本）
 新興国株…Morningstar 新興国株式指数
 日本国債…Morningstar 日本国債指数
 先進国債…Morningstar グローバル国債指数（除く日本）
 新興国債…Morningstar 新興国ソブリン債指数

※海外の指数は、為替ヘッジなしによる投資を想定して、円換算しています。各指数は、全て税引前利子・配当込み指数です。

〈各指数の概要〉

日本株：Morningstar 日本株式指数は、Morningstar, Inc.が発表している株価指数で、日本に上場する株式で構成されています。
 先進国株：Morningstar 先進国株式指数（除く日本）は、Morningstar, Inc.が発表している株価指数で、日本を除く世界の先進国に上場する株式で構成されています。
 新興国株：Morningstar 新興国株式指数は、Morningstar, Inc.が発表している株価指数で、世界の新興国に上場する株式で構成されています。
 日本国債：Morningstar 日本国債指数は、Morningstar, Inc.が発表している債券指数で、日本の国債で構成されています。
 先進国債：Morningstar グローバル国債指数（除く日本）は、Morningstar, Inc.が発表している債券指数で、日本を除く主要先進国の政府や政府系機関により発行された債券で構成されています。
 新興国債：Morningstar 新興国ソブリン債指数は、Morningstar, Inc.が発表している債券指数で、エマージング諸国の政府や政府系機関により発行された米ドル建て債券で構成されています。

〈重要事項〉

Morningstar, Inc.またはイボットソン・アソシエイツ・ジャパン株式会社を含むMorningstar, Inc.の関連会社（これらの法人全てを総称して「Morningstarグループ」といいます）は、「SBI地方創生・世界高配当株式ファンド（為替ヘッジあり）」（以下、「本ファンド」といいます）を組成、推薦、販売または宣伝するものではありません。Morningstarグループは、投資信託への一般的な投資の当否、特に本ファンドに投資することの当否、または一般的な世界株式市場の騰落率と連動するMorningstarインデックスの能力について、本ファンドの投資者または公衆に対し、明示または黙示を問わず、いかなる表明保証も行いません。Morningstarインデックスは、MorningstarグループがSBIアセットマネジメント株式会社（以下、「当社」といいます）または本ファンドとは無関係に判断、構成、算定しています。Morningstarグループは、Morningstarインデックスの判断、構成または算定を行うにあたり、当社または本ファンドの投資者のニーズを考慮する義務を負いません。Morningstarグループは、本ファンドの基準価額および設定金額あるいは本ファンドの設定あるいは販売の時期の決定、または本ファンドの解約時の基準価額算出式の決定あるいは計算について責任を負わず、また関与していません。Morningstarグループは、本ファンドの運営管理、マーケティングまたは売買取引に関連していかなる義務も責任も負いません。Morningstarグループは、Morningstarインデックスまたはそれに含まれるデータの正確性および/または完全性を保証せず、また、Morningstarグループは、その誤謬、脱漏、中断についていかなる責任も負いません。Morningstarグループは、当社、本ファンドの投資者またはユーザー、またはその他の人または法人が、Morningstarインデックスまたはそれに含まれるデータを使用して得る結果について、明示または黙示を問わず、いかなる保証も行いません。Morningstarグループは、Morningstarインデックスまたはそれに含まれるデータについて明示または黙示の保証を行わず、また商品性あるいは特定目的または使用への適合性に関する一切の保証を明確に否認します。上記のいずれも制限することなく、いかなる場合であれ、Morningstarグループは、特別損害、懲罰的損害、間接損害または結果損害（逸失利益を含む）について、たとえこれらの損害の可能性を告知されていたとしても責任を負いません。

4【手数料等及び税金】

(1)【申込手数料】

お申込金額の3.3% (税抜3.0%)を上限とする、販売会社が独自に定める手数料率を乗じて得た額とします。

お申込手数料は販売会社により異なる場合がありますので、販売会社にお問い合わせください。

なお、下記に記載の照会先においてもご確認いただけます。

お申込手数料は、お申込口数、お申込金額またはお申込金総額に応じて、取得申込受付日の翌営業日の基準価額に販売会社がそれぞれ定める申込手数料率を乗じて得た額とします。なお、お申込手数料には、消費税及び地方消費税(以下「消費税等」といいます。)に相当する金額が加算されます。

「分配金再投資コース」の収益分配金の再投資の際には、申込手数料はかかりません。

(注) 申込手数料とは、購入時の商品説明、情報提供及び事務手続き等にかかる対価のことをいいます。

委託会社における照会先：

SBIアセットマネジメント株式会社（委託会社）
電話番号 03 - 6229 - 0097（受付時間：毎営業日の午前9時～午後5時）
ホームページ http://www.sbiam.co.jp/

(2)【換金(解約)手数料】

換金(解約)手数料はかかりません。

(3)【信託報酬等】

各ファンドの日々の純資産総額に年1.023% (税抜：年0.93%)を乗じて得た金額とします。当該報酬は、毎日計上され、毎計算期末または信託終了のときに各ファンドから支払われます。

信託報酬 = 運用期間中の基準価額 × 信託報酬率

< 信託報酬の配分（税抜） >

支払先	料率	役務の内容
委託会社	年0.35%	ファンドの運用、基準価額の算出、ディスクロージャー等の対価
販売会社	年0.55%	購入後の情報提供、運用報告書等各種書類の送付、口座内でのファンドの管理及び事務手続き等の対価
受託会社	年0.03%	運用財産の管理、委託会社からの指図の実行等の対価
上記各支払先への料率には、別途消費税等相当額がかかります。		
投資対象とする投資信託証券の信託報酬	年0.35%程度	投資対象とする投資信託証券の管理報酬等
実質的な負担 [*]	年1.373%程度(税込)	-

* 各ファンドが投資対象とする投資信託証券の信託報酬を加味した、投資者の皆様が実質的に負担する信託報酬率になります。なお、投資対象ファンドの変更等により、数値は変動する場合があります。

(4)【その他の手数料等】

有価証券売買時にかかる売買委託手数料、信託財産に関する租税、信託事務の処理等に要する諸費用(情報開示にかかる印刷等費用、郵送費用、公告費用、受益権の管理事務に関連する費用等を含みます。)、信託財産にかかる会計監査費用及び受託会社の立替えた立替金の利息及びこれらの手数料等にかかる消費税等は、受益者の負担とし信託財産中から差し引かれます。

信託財産にかかる会計監査費用は、計算期間を通じて毎日計上し、毎計算期末または信託終了のとき信託財産中から支弁します。

その他の手数料等は、監査費用を除き、運用状況等により変動するものであり、事前に料率、上限額等を示すことができません。

また、当該手数料等の合計額については、投資者の皆様がファンドを保有される期間等に応じて異なりますので、表示することができません。

(5)【課税上の取扱い】

収益分配時・換金(解約)・償還時に受益者が負担する税金は2022年12月末日現在、以下の通りです。なお、以下の内容は税法が改正された場合等には、変更となる場合があります。

個人の受益者に対する課税

() 収益分配金に対する課税

収益分配金のうち課税扱いとなる普通分配金は、配当所得として課税され、20.315%(所得税15%、復興特別所得税0.315%及び地方税5%)の税率による源泉徴収が行われ、申告不要制度が適用されます。なお、確定申告による総合課税もしくは申告分離課税のいずれかを選択することも可能です。

() 解約金及び償還金に対する課税

換金(解約)及び償還時の差益(個別元本超過額)は譲渡所得とみなされ、20.315%(所得税15%、復興特別所得税0.315%及び地方税5%)の税率により、申告分離課税が適用されます。なお、源泉徴収口座(特定口座)を選択することも可能です。

・少額投資非課税制度「愛称：NISA(ニーサ)」、未成年者少額投資非課税制度「愛称：ジュニアNISA(ジュニアニーサ)」をご利用の場合

公募株式投資信託は税法上、少額投資非課税制度及び未成年者少額投資非課税制度の適用対象です。NISA及びジュニアNISAをご利用の場合、毎年一定額の範囲で新たに購入した公募株式投資信託などから生じる配当所得及び譲渡所得が一定期間非課税となります。ご利用になれるのは販売会社で非課税口座を開設するなど、一定の条件に該当する方が対象となります。詳しくは、販売会社にお問い合わせください。

法人の投資者に対する課税

収益分配金のうち課税扱いとなる普通分配金ならびに換金(解約)及び償還時の差益(個別元本超過額)については配当所得として課税され、15.315%(所得税15%及び復興特別所得税0.315%)の税率で源泉徴収が行われます。地方税の源泉徴収はありません。収益分配金のうち所得税法上課税対象となるのは普通分配金のみであり、元本払戻金(特別分配金)には課税されません。

また、益金不算入制度の適用はありません。

<注1> 個別元本について

受益者ごとの信託時の受益権の価額等(申込手数料及び当該申込手数料にかかる消費税等に相当する金額は含まれません。)が当該受益者の元本(個別元本)にあたります。

受益者が同一ファンドの受益権を複数回取得した場合、個別元本は、当該受益者が追加信託を行うつど当該受益者の受益権口数で加重平均することにより算出されます。

ただし、個別元本は、複数支店で同一ファンドをお申込の場合等により把握方法が異なる場合がありますので、販売会社にお問い合わせください。

受益者が元本払戻金(特別分配金)を受取った場合、収益分配金発生時にその個別元本から当該元本払戻金(特別分配金)を控除した額が、その後の当該受益者の個別元本となります。

<注2> 収益分配金の課税について

追加型証券投資信託の収益分配金には、課税扱いとなる「普通分配金」と、非課税扱いとなる「元本払戻金(特別分配金)」(受益者ごとの元本の一部払戻しに相当する部分)の区分があります。

受益者が収益分配金を受取る際、イ．当該収益分配金落ち後の基準価額が当該受益者の個別元本と同額の場合または当該受益者の個別元本を上回っている場合には、当該収益分配金の全額が普通分配金となり、ロ．当該収益分配金落ち後の基準価額が当該受益者の個別元本を下回っている場合には、その下回る部分の額が元本払戻金(特別分配金)となり、当該収益分配金から当該元本払戻金(特別分配金)を控除した額が普通分配金となります。

詳しくは、販売会社または税務署等にお問い合わせください。

税法が改正された場合等には、上記の内容が変更となる場合があります。

外国税額控除の適用となった場合には、分配時の税金が上記と異なる場合があります。

課税上の取扱いの詳細については、税務専門家に確認されることをお勧めします。

5【運用状況】

以下は2022年12月現在の運用状況であります。

また、投資比率とはファンドの純資産総額に対する当該資産の時価比率をいいます。なお、小数点以下3位を四捨五入しており、端数の調整は行っておりません。

(1)【投資状況】

資産の種類の内書は、当該資産の発行体の所在地によって記載しております。

SBI地方創生・世界高配当株式ファンド(為替ヘッジあり)＜資産成長コース＞

資産の種類	国/地域	時価合計(円)	投資比率(%)
投資信託受益証券	日本	664	0.00
	ケイマン	128,868,984	88.50
	小計	128,869,648	88.50
現金・預金・その他の資産(負債控除後)		16,730,058	11.49
合計(純資産総額)		145,599,706	100.00

SBI地方創生・世界高配当株式ファンド(為替ヘッジあり)＜年3%定率払出しコース＞

資産の種類	国/地域	時価合計(円)	投資比率(%)
投資信託受益証券	日本	1,686,795	1.85
	ケイマン	81,363,229	89.65
	小計	83,050,024	91.51
現金・預金・その他の資産(負債控除後)		7,699,337	8.48
合計(純資産総額)		90,749,361	100.00

SBI地方創生・世界高配当株式ファンド(為替ヘッジあり)＜年5%定率払出しコース＞

資産の種類	国/地域	時価合計(円)	投資比率(%)
投資信託受益証券	日本	1,984,465	1.46
	ケイマン	121,429,252	89.83
	小計	123,413,717	91.30
現金・預金・その他の資産(負債控除後)		11,753,675	8.69
合計(純資産総額)		135,167,392	100.00

SBI地方創生・世界高配当株式ファンド(為替ヘッジあり)＜年7%定率払出しコース＞

資産の種類	国/地域	時価合計(円)	投資比率(%)
投資信託受益証券	日本	2,381,358	0.68
	ケイマン	307,206,376	88.95
	小計	309,587,734	89.64
現金・預金・その他の資産(負債控除後)		35,755,584	10.35
合計(純資産総額)		345,343,318	100.00

(2) 【投資資産】

【投資有価証券の主要銘柄】

国/地域は、発行体の所在地によって記載しております。

SBI地方創生・世界高配当株式ファンド（為替ヘッジあり）＜資産成長コース＞

イ. 評価額上位銘柄明細

順位	国/地域	種類	銘柄名	数量又は 額面総額	帳簿価額 単価 (円)	帳簿価額 金額 (円)	評価額 単価 (円)	評価額 金額 (円)	投資 比率 (%)
1	ケイマン	投資信託受 益証券	CS Universal Tru st - A	9,913.7614	12,999	128,868,984	12,999	128,868,984	88.51
2	日本	投資信託受 益証券	F O F s用短期金融資産ファンド (適格機関投資家専用)	676	0.9837	664	0.9836	664	0.00

ロ. 種類別投資比率

種類	投資比率 (%)
投資信託受益証券	88.51
合計	88.51

SBI地方創生・世界高配当株式ファンド（為替ヘッジあり）＜年3%定率払出しコース＞

イ. 評価額上位銘柄明細

順位	国/地域	種類	銘柄名	数量又は 額面総額	帳簿価額 単価 (円)	帳簿価額 金額 (円)	評価額 単価 (円)	評価額 金額 (円)	投資 比率 (%)
1	ケイマン	投資信託受 益証券	CS Universal Tru st - B	7,064.6201	11,518	81,370,294	11,517	81,363,229	89.66
2	日本	投資信託受 益証券	F O F s用短期金融資産ファンド (適格機関投資家専用)	1,714.920	0.9837	1,686,966	0.9836	1,686,795	1.86

ロ. 種類別投資比率

種類	投資比率 (%)
投資信託受益証券	91.52
合計	91.52

SBI地方創生・世界高配当株式ファンド（為替ヘッジあり）＜年5%定率払出しコース＞

イ. 評価額上位銘柄明細

順位	国/地域	種類	銘柄名	数量又は 額面総額	帳簿価額 単価 (円)	帳簿価額 金額 (円)	評価額 単価 (円)	評価額 金額 (円)	投資 比率 (%)
1	ケイマン	投資信託受 益証券	CS Universal Tru st - C	11,429.7113	10,624	121,429,252	10,624	121,429,252	89.84
2	日本	投資信託受 益証券	F O F s用短期金融資産ファンド (適格機関投資家専用)	2,017.553	0.9837	1,984,666	0.9836	1,984,465	1.47

ロ. 種類別投資比率

種類	投資比率 (%)
投資信託受益証券	91.30
合計	91.30

SBI地方創生・世界高配当株式ファンド（為替ヘッジあり）＜年7%定率払出しコース＞

イ. 評価額上位銘柄明細

順位	国/地域	種類	銘柄名	数量又は 額面総額	帳簿価額 単価 (円)	帳簿価額 金額 (円)	評価額 単価 (円)	評価額 金額 (円)	投資 比率 (%)
1	ケイマン	投資信託受 益証券	CS Universal Tru st - D	31,309.2516	9,809.85	307,139,226	9,812	307,206,376	88.96
2	日本	投資信託受 益証券	F O F s用短期金融資産ファンド (適格機関投資家専用)	2,421,064	0.9837	2,381,600	0.9836	2,381,358	0.69

□.種類別投資比率

種類	投資比率(%)
投資信託受益証券	89.65
合計	89.65

【投資不動産物件】

SBI地方創生・世界高配当株式ファンド(為替ヘッジあり) <資産成長コース>
該当事項はありません。

SBI地方創生・世界高配当株式ファンド(為替ヘッジあり) <年3%定率払出しコース>
該当事項はありません。

SBI地方創生・世界高配当株式ファンド(為替ヘッジあり) <年5%定率払出しコース>
該当事項はありません。

SBI地方創生・世界高配当株式ファンド(為替ヘッジあり) <年7%定率払出しコース>
該当事項はありません。

【その他投資資産の主要なもの】

SBI地方創生・世界高配当株式ファンド(為替ヘッジあり) <資産成長コース>
該当事項はありません。

SBI地方創生・世界高配当株式ファンド(為替ヘッジあり) <年3%定率払出しコース>
該当事項はありません。

SBI地方創生・世界高配当株式ファンド(為替ヘッジあり) <年5%定率払出しコース>
該当事項はありません。

SBI地方創生・世界高配当株式ファンド(為替ヘッジあり) <年7%定率払出しコース>
該当事項はありません。

(3) 【運用実績】

【純資産の推移】

表中の末日とは当該月の最終営業日を指します。

SBI地方創生・世界高配当株式ファンド（為替ヘッジあり）＜資産成長コース＞

2022年12月末日及び同日前1年以内における各月末並びに下記決算期末の純資産の推移は次の通りです。

期別	純資産総額（円）		1口当たり純資産額（円）	
	（分配落）	（分配付）	（分配落）	（分配付）
第1計算期間末 (2019年 6月17日)	158,019,337	158,019,337	1.0550	1.0550
第2計算期間末 (2019年12月16日)	209,048,660	209,048,660	1.1240	1.1240
第3計算期間末 (2020年 6月16日)	242,512,213	242,512,213	0.9840	0.9840
第4計算期間末 (2020年12月16日)	242,401,001	242,401,001	1.0895	1.0895
第5計算期間末 (2021年 6月16日)	195,621,414	195,621,414	1.2611	1.2611
第6計算期間末 (2021年12月16日)	165,737,521	165,737,521	1.2976	1.2976
第7計算期間末 (2022年 6月16日)	148,224,397	148,224,397	1.2094	1.2094
第8計算期間末 (2022年12月16日)	145,051,230	145,051,230	1.1743	1.1743
2021年12月末日	168,253,403		1.3279	
2022年 1月末日	163,035,904		1.3054	
2月末日	161,091,483		1.2846	
3月末日	165,130,737		1.3053	
4月末日	154,769,039		1.2655	
5月末日	160,477,935		1.3008	
6月末日	144,652,207		1.1751	
7月末日	152,722,542		1.2334	
8月末日	145,704,948		1.2040	
9月末日	132,650,447		1.0888	
10月末日	137,861,188		1.1269	
11月末日	147,850,887		1.2005	
12月末日	145,599,706		1.1732	

(注)分配付の金額は、計算期間末の金額に当該計算期間末の分配金を加算した金額です。

SBI地方創生・世界高配当株式ファンド(為替ヘッジあり) <年3%定率払出しコース>

2022年12月末日及び同日前1年以内における各月末並びに下記決算期末の純資産の推移は次の通りです。

期別	純資産総額(円)		1口当たり純資産額(円)	
	(分配落)	(分配付)	(分配落)	(分配付)
第1特定期間末 (2019年 6月17日)	69,579,081	69,745,767	1.0436	1.0461
第2特定期間末 (2019年12月16日)	132,895,758	133,211,779	1.0934	1.0960
第3特定期間末 (2020年 6月16日)	89,693,913	89,913,082	0.9413	0.9436
第4特定期間末 (2020年12月16日)	89,045,521	89,263,997	1.0189	1.0214
第5特定期間末 (2021年 6月16日)	99,611,319	99,861,806	1.1532	1.1561
第6特定期間末 (2021年12月16日)	107,616,444	107,884,280	1.1652	1.1681
第7特定期間末 (2022年 6月16日)	99,163,854	99,404,790	1.0701	1.0727
第8特定期間末 (2022年12月16日)	90,869,306	91,091,837	1.0209	1.0234
2021年12月末日	110,097,019		1.1921	
2022年 1月末日	107,920,826		1.1688	
2月末日	105,891,026		1.1467	
3月末日	108,238,362		1.1622	
4月末日	104,677,602		1.1239	
5月末日	107,320,103		1.1521	
6月末日	97,649,968		1.0396	
7月末日	102,261,399		1.0882	
8月末日	96,776,702		1.0585	
9月末日	86,475,768		0.9526	
10月末日	89,311,198		0.9837	
11月末日	95,040,201		1.0466	
12月末日	90,749,361		1.0195	

(注)分配付の金額は、特定期間末の金額に当該特定期間末の分配金を加算した金額です。

SBI地方創生・世界高配当株式ファンド(為替ヘッジあり) <年5%定率払出しコース>

2022年12月末日及び同日前1年以内における各月末並びに下記決算期末の純資産の推移は次の通りです。

期別	純資産総額(円)		1口当たり純資産額(円)	
	(分配落)	(分配付)	(分配落)	(分配付)
第1特定期間末 (2019年 6月17日)	133,373,448	133,912,714	1.0388	1.0430
第2特定期間末 (2019年12月16日)	171,889,727	172,590,122	1.0798	1.0842
第3特定期間末 (2020年 6月16日)	206,873,346	207,725,276	0.9228	0.9266
第4特定期間末 (2020年12月16日)	184,433,817	185,210,404	0.9975	1.0017
第5特定期間末 (2021年 6月16日)	165,750,408	166,429,079	1.1234	1.1280
第6特定期間末 (2021年12月16日)	161,860,803	162,520,203	1.1291	1.1337
第7特定期間末 (2022年 6月16日)	145,956,729	146,551,898	1.0300	1.0342
第8特定期間末 (2022年12月16日)	134,995,113	135,548,083	0.9765	0.9805
2021年12月末日	165,654,542		1.1556	
2022年 1月末日	159,009,321		1.1315	
2月末日	155,805,752		1.1087	
3月末日	153,784,399		1.1224	
4月末日	151,422,179		1.0839	
5月末日	155,107,859		1.1101	
6月末日	141,879,853		1.0011	
7月末日	148,561,959		1.0467	
8月末日	143,472,163		1.0171	
9月末日	129,046,332		0.9146	
10月末日	133,125,658		0.9434	
11月末日	141,313,722		1.0026	
12月末日	135,167,392		0.9755	

(注)分配付の金額は、特定期間末の金額に当該特定期間末の分配金を加算した金額です。

SBI地方創生・世界高配当株式ファンド（為替ヘッジあり）＜年7%定率払出しコース＞

2022年12月末日及び同日前1年以内における各月末並びに下記決算期末の純資産の推移は次の通りです。

期別	純資産総額（円）		1口当たり純資産額（円）	
	（分配落）	（分配付）	（分配落）	（分配付）
第1特定期間末 （2019年 6月17日）	63,671,059	64,034,400	1.0339	1.0398
第2特定期間末 （2019年12月16日）	148,979,033	149,851,340	1.0589	1.0651
第3特定期間末 （2020年 6月16日）	260,302,623	261,833,438	0.9012	0.9065
第4特定期間末 （2020年12月16日）	308,456,148	310,249,604	0.9631	0.9687
第5特定期間末 （2021年 6月16日）	311,714,750	313,511,646	1.0755	1.0817
第6特定期間末 （2021年12月16日）	353,580,679	355,621,061	1.0744	1.0806
第7特定期間末 （2022年 6月16日）	384,045,249	386,253,370	0.9740	0.9796
第8特定期間末 （2022年12月16日）	340,899,833	342,869,230	0.9174	0.9227
2021年12月末日	370,674,286		1.0999	
2022年 1月末日	351,677,653		1.0756	
2月末日	339,349,563		1.0526	
3月末日	395,742,255		1.0639	
4月末日	379,087,416		1.0281	
5月末日	413,443,144		1.0523	
6月末日	373,961,543		0.9467	
7月末日	398,752,552		0.9890	
8月末日	379,109,437		0.9605	
9月末日	345,348,678		0.8629	
10月末日	351,099,363		0.8888	
11月末日	364,521,981		0.9433	
12月末日	345,343,318		0.9169	

(注)分配付の金額は、特定期間末の金額に当該特定期間末の分配金を加算した金額です。

【分配の推移】

SBI地方創生・世界高配当株式ファンド（為替ヘッジあり）＜資産成長コース＞

期	計算期間	1口当たりの分配金（円）
第1計算期間末	2018年12月17日～2019年6月17日	0.0000
第2計算期間末	2019年6月18日～2019年12月16日	0.0000
第3計算期間末	2019年12月17日～2020年6月16日	0.0000
第4計算期間末	2020年6月17日～2020年12月16日	0.0000
第5計算期間末	2020年12月17日～2021年6月16日	0.0000
第6計算期間末	2021年6月17日～2021年12月16日	0.0000
第7計算期間末	2021年12月17日～2022年6月16日	0.0000
第8計算期間末	2022年6月17日～2022年12月16日	0.0000

SBI地方創生・世界高配当株式ファンド（為替ヘッジあり）＜年3%定率払出しコース＞

期	計算期間	1口当たりの分配金（円）
第1特定期間末	2018年12月17日～2019年6月17日	0.0076
第2特定期間末	2019年6月18日～2019年12月16日	0.0155
第3特定期間末	2019年12月17日～2020年6月16日	0.0142
第4特定期間末	2020年6月17日～2020年12月16日	0.0145
第5特定期間末	2020年12月17日～2021年6月16日	0.0161
第6特定期間末	2021年6月17日～2021年12月16日	0.0170
第7特定期間末	2021年12月17日～2022年6月16日	0.0167
第8特定期間末	2022年6月17日～2022年12月16日	0.0150

SBI地方創生・世界高配当株式ファンド（為替ヘッジあり）＜年5%定率払出しコース＞

期	計算期間	1口当たりの分配金（円）
第1特定期間末	2018年12月17日～2019年6月17日	0.0128
第2特定期間末	2019年6月18日～2019年12月16日	0.0260
第3特定期間末	2019年12月17日～2020年6月16日	0.0234
第4特定期間末	2020年6月17日～2020年12月16日	0.0240
第5特定期間末	2020年12月17日～2021年6月16日	0.0262
第6特定期間末	2021年6月17日～2021年12月16日	0.0272
第7特定期間末	2021年12月17日～2022年6月16日	0.0270
第8特定期間末	2022年6月17日～2022年12月16日	0.0242

SBI地方創生・世界高配当株式ファンド（為替ヘッジあり）＜年7%定率払出しコース＞

期	計算期間	1口当たりの分配金（円）
第1特定期間末	2018年12月17日～2019年6月17日	0.0180
第2特定期間末	2019年6月18日～2019年12月16日	0.0360
第3特定期間末	2019年12月17日～2020年6月16日	0.0321
第4特定期間末	2020年6月17日～2020年12月16日	0.0321
第5特定期間末	2020年12月17日～2021年6月16日	0.0354
第6特定期間末	2021年6月17日～2021年12月16日	0.0366
第7特定期間末	2021年12月17日～2022年6月16日	0.0363
第8特定期間末	2022年6月17日～2022年12月16日	0.0319

【収益率の推移】

SBI地方創生・世界高配当株式ファンド（為替ヘッジあり）＜資産成長コース＞

期	計算期間	収益率（％）
第1計算期間末	2018年12月17日～2019年6月17日	5.5
第2計算期間末	2019年6月18日～2019年12月16日	6.5
第3計算期間末	2019年12月17日～2020年6月16日	12.5
第4計算期間末	2020年6月17日～2020年12月16日	10.7
第5計算期間末	2020年12月17日～2021年6月16日	15.8
第6計算期間末	2021年6月17日～2021年12月16日	2.9
第7計算期間末	2021年12月17日～2022年6月16日	6.8
第8計算期間末	2022年6月17日～2022年12月16日	2.9

(注)各計算期間の収益率は、計算期間末の基準価額（分配落ちの額。）に当該計算期間の分配金を加算し、当該計算期間の直前の計算期間末の基準価額（分配落ちの額。以下「前期末基準価額」といいます。）を控除した額を前期末基準価額で除して得た数に100を乗じた数です。なお、小数点以下2桁目を四捨五入し、小数点以下1桁目まで表示しております。

なお、第1計算期間の収益率は、前計算期間末（設定時）の基準価額を10,000円として計算しております。

SBI地方創生・世界高配当株式ファンド（為替ヘッジあり）＜年3%定率払出しコース＞

期	計算期間	収益率（％）
第1特定期間末	2018年12月17日～2019年6月17日	5.1
第2特定期間末	2019年6月18日～2019年12月16日	6.3
第3特定期間末	2019年12月17日～2020年6月16日	12.6
第4特定期間末	2020年6月17日～2020年12月16日	9.8
第5特定期間末	2020年12月17日～2021年6月16日	14.8
第6特定期間末	2021年6月17日～2021年12月16日	2.5
第7特定期間末	2021年12月17日～2022年6月16日	6.7
第8特定期間末	2022年6月17日～2022年12月16日	3.2

(注)各特定期間の収益率は、計算期間末の基準価額（分配落ちの額。）に当該計算期間の分配金を加算し、当該計算期間の直前の計算期間末の基準価額（分配落ちの額。以下「前期末基準価額」といいます。）を控除した額を前期末基準価額で除して得た数に100を乗じた数です。なお、小数点以下2桁目を四捨五入し、小数点以下1桁目まで表示しております。

なお、第1特定期間の収益率は、前計算期間末（設定時）の基準価額を10,000円として計算しております。

SBI地方創生・世界高配当株式ファンド（為替ヘッジあり）＜年5%定率払出しコース＞

期	計算期間	収益率（％）
第1特定期間末	2018年12月17日～2019年6月17日	5.2
第2特定期間末	2019年6月18日～2019年12月16日	6.4
第3特定期間末	2019年12月17日～2020年6月16日	12.4
第4特定期間末	2020年6月17日～2020年12月16日	10.7
第5特定期間末	2020年12月17日～2021年6月16日	15.2
第6特定期間末	2021年6月17日～2021年12月16日	2.9
第7特定期間末	2021年12月17日～2022年6月16日	6.4
第8特定期間末	2022年6月17日～2022年12月16日	2.8

(注)各特定期間の収益率は、計算期間末の基準価額（分配落ちの額。）に当該計算期間の分配金を加算し、当該計算期間の直前の計算期間末の基準価額（分配落ちの額。以下「前期末基準価額」といいます。）を控除した額を前期末基準価額で除して得た数に100を乗じた数です。なお、小数点以下2桁目を四捨五入し、小数点以下1桁目まで表示しております。

なお、第1特定期間の収益率は、前計算期間末（設定時）の基準価額を10,000円として計算しております。

SBI地方創生・世界高配当株式ファンド（為替ヘッジあり）＜年7%定率払出しコース＞

期	計算期間	収益率（％）
第1特定期間末	2018年12月17日～2019年6月17日	5.2
第2特定期間末	2019年6月18日～2019年12月16日	5.9
第3特定期間末	2019年12月17日～2020年6月16日	11.9

第4特定期間末	2020年 6月17日～2020年12月16日	10.4
第5特定期間末	2020年12月17日～2021年 6月16日	15.3
第6特定期間末	2021年 6月17日～2021年12月16日	3.3
第7特定期間末	2021年12月17日～2022年 6月16日	6.0
第8特定期間末	2022年 6月17日～2022年12月16日	2.5

(注)各特定期間の収益率は、計算期間末の基準価額(分配落ちの額。)に当該計算期間の分配金を加算し、当該計算期間の直前の計算期間末の基準価額(分配落ちの額。以下「前期末基準価額」といいます。)を控除した額を前期末基準価額で除して得た数に100を乗じた数です。なお、小数点以下2桁目を四捨五入し、小数点以下1桁目まで表示しております。

なお、第1特定期間の収益率は、前計算期間末(設定時)の基準価額を10,000円として計算しております。

(4)【設定及び解約の実績】

SBI地方創生・世界高配当株式ファンド(為替ヘッジあり)＜資産成長コース＞

期	計算期間	設定口数(口)	解約口数(口)	発行済み口数(口)
第1計算期間末	2018年12月17日～2019年 6月17日	162,524,062	12,741,665	149,782,397
第2計算期間末	2019年 6月18日～2019年12月16日	83,469,917	47,265,963	185,986,351
第3計算期間末	2019年12月17日～2020年 6月16日	88,602,497	28,129,363	246,459,485
第4計算期間末	2020年 6月17日～2020年12月16日	27,957,408	51,934,526	222,482,367
第5計算期間末	2020年12月17日～2021年 6月16日	22,275,290	89,635,207	155,122,450
第6計算期間末	2021年 6月17日～2021年12月16日	10,518,479	37,916,727	127,724,202
第7計算期間末	2021年12月17日～2022年 6月16日	5,457,920	10,624,646	122,557,476
第8計算期間末	2022年 6月17日～2022年12月16日	5,054,960	4,086,955	123,525,481

(注)第1計算期間の設定口数には、当初設定口数を含みます。

本邦外における設定および解約はございません。

SBI地方創生・世界高配当株式ファンド(為替ヘッジあり)＜年3%定率払出しコース＞

期	計算期間	設定口数(口)	解約口数(口)	発行済み口数(口)
第1特定期間末	2018年12月17日～2019年 6月17日	66,674,764		66,674,764
第2特定期間末	2019年 6月18日～2019年12月16日	55,419,701	547,596	121,546,869
第3特定期間末	2019年12月17日～2020年 6月16日	6,814,468	33,070,244	95,291,093
第4特定期間末	2020年 6月17日～2020年12月16日	1,551,235	9,451,670	87,390,658
第5特定期間末	2020年12月17日～2021年 6月16日	4,426,844	5,442,356	86,375,146
第6特定期間末	2021年 6月17日～2021年12月16日	7,237,925	1,255,779	92,357,292
第7特定期間末	2021年12月17日～2022年 6月16日	830,107	519,477	92,667,922
第8特定期間末	2022年 6月17日～2022年12月16日	1,394,634	5,050,010	89,012,546

(注)第1特定期間の設定口数には、当初設定口数を含みます。

本邦外における設定および解約はございません。

SBI地方創生・世界高配当株式ファンド(為替ヘッジあり)＜年5%定率払出しコース＞

期	計算期間	設定口数(口)	解約口数(口)	発行済み口数(口)
第1特定期間末	2018年12月17日～2019年 6月17日	129,375,710	978,857	128,396,853
第2特定期間末	2019年 6月18日～2019年12月16日	42,774,933	11,990,906	159,180,880
第3特定期間末	2019年12月17日～2020年 6月16日	78,423,797	13,412,512	224,192,165
第4特定期間末	2020年 6月17日～2020年12月16日	9,105,968	48,396,237	184,901,896
第5特定期間末	2020年12月17日～2021年 6月16日	13,889,515	51,254,102	147,537,309
第6特定期間末	2021年 6月17日～2021年12月16日	8,438,829	12,628,135	143,348,003
第7特定期間末	2021年12月17日～2022年 6月16日	5,916,440	7,557,454	141,706,989
第8特定期間末	2022年 6月17日～2022年12月16日	453,939	3,918,383	138,242,545

(注)第1特定期間の設定口数には、当初設定口数を含みます。

本邦外における設定および解約はございません。

SBI地方創生・世界高配当株式ファンド(為替ヘッジあり)＜年7%定率払出しコース＞

期	計算期間	設定口数(口)	解約口数(口)	発行済み口数(口)
第1特定期間末	2018年12月17日～2019年 6月17日	91,045,018	29,461,634	61,583,384
第2特定期間末	2019年 6月18日～2019年12月16日	79,857,863	746,418	140,694,829
第3特定期間末	2019年12月17日～2020年 6月16日	152,357,884	4,219,667	288,833,046
第4特定期間末	2020年 6月17日～2020年12月16日	70,883,874	39,456,860	320,260,060
第5特定期間末	2020年12月17日～2021年 6月16日	107,560,760	137,998,807	289,822,013
第6特定期間末	2021年 6月17日～2021年12月16日	82,394,563	43,122,560	329,094,016
第7特定期間末	2021年12月17日～2022年 6月16日	131,073,696	65,860,347	394,307,365

第8特定期間末	2022年 6月17日～2022年12月16日	24,885,572	47,608,438	371,584,499
---------	-------------------------	------------	------------	-------------

(注)第1特定期間の設定口数には、当初設定口数を含みます。

本邦外における設定および解約はございません。

< 参考情報 >

運用実績

資産成長コース

基準価額・純資産の推移

(基準日:2022年12月30日)

(設定日(2018年12月17日)~2022年12月30日)



※基準価額及び分配金再投資基準価額は運用管理費用(信託報酬)控除後の1万口当たりの値です。

※分配金再投資基準価額は、税引前の分配金を再投資したものとみなして計算しています。

基準価額(1万口当たり)	11,732円
純資産総額	146百万円

分配の推移(1万口当たり、税引前)

決算期	金額
第4期(2020年12月16日)	0円
第5期(2021年6月16日)	0円
第6期(2021年12月16日)	0円
第7期(2022年6月16日)	0円
第8期(2022年12月16日)	0円
設定来累計	0円

主要な資産の状況

《構成比率》

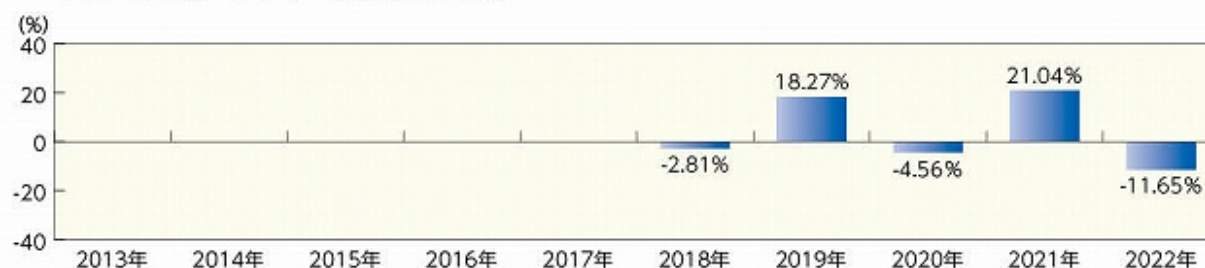
資産	比率
クレディ・スイス・ユニバーサル・トラスト(ケイマン)Ⅲーグローバル高配当株式プレミアム・ファンド(適格機関投資家限定)(円ヘッジ・クラスA)	88.50%
FOFs用短期金融資産ファンド(適格機関投資家専用)	0.00%
現金等	11.49%
合計	100.00%

※比率は本ファンドの純資産総額に対する比率です。

※比率は表示単位未満を四捨五入しているため、合計が100%にならない場合があります。

年間収益率の推移(暦年ベース)

本ファンドにはベンチマークはありません。



※ファンドの年間収益率は、分配金再投資基準価額の騰落率です。

※2018年は設定日(2018年12月17日)(10,000円)から年末までの騰落率です。

最新の運用実績は、委託会社のホームページまたは販売会社でご確認いただけます。
※ファンドの運用実績はあくまで過去の実績であり、将来の運用成果をお約束するものではありません。

年3%定率払出しコース

基準価額・純資産の推移

(基準日:2022年12月30日)

(設定日(2018年12月17日)~2022年12月30日)



※基準価額及び分配金再投資基準価額は運用管理費用(信託報酬)控除後の1万口当たりの値です。

※分配金再投資基準価額は、税引前の分配金を再投資したものとみなして計算しています。

基準価額(1万口当たり)	10,195円
純資産総額	91百万円

分配の推移(1万口当たり、税引前)

決算期	金額
第44期(2022年8月16日)	26円
第45期(2022年9月16日)	25円
第46期(2022年10月17日)	24円
第47期(2022年11月16日)	25円
第48期(2022年12月16日)	25円
直近1年間累計	317円
設定来累計	1,166円

主要な資産の状況

《構成比率》

資産	比率
クレディ・スイス・ユニバーサル・トラスト(ケイマン)Ⅲ-グローバル高配当株式プレミアム・ファンド(適格機関投資家限定)(円ヘッジ・クラスB)	89.65%
FOFs用短期金融資産ファンド(適格機関投資家専用)	1.85%
現金等	8.48%
合計	100.00%

※比率は本ファンドの純資産総額に対する比率です。

※比率は表示単位未満を四捨五入しているため、合計が100%にならない場合があります。

年間収益率の推移(暦年ベース)

本ファンドにはベンチマークはありません。



※ファンドの年間収益率は、分配金再投資基準価額の騰落率です。

※2018年は設定日(2018年12月17日)(10,000円)から年末までの騰落率です。

最新の運用実績は、委託会社のホームページまたは販売会社でご確認いただけます。
※ファンドの運用実績はあくまで過去の実績であり、将来の運用成果をお約束するものではありません。

年5%定率払出しコース

基準価額・純資産の推移

(基準日:2022年12月30日)

(設定日(2018年12月17日)~2022年12月30日)



※基準価額及び分配金再投資基準価額は運用管理費用(信託報酬)控除後の1万口当たりの値です。

※分配金再投資基準価額は、税引前の分配金を再投資したものとみなして計算しています。

基準価額(1万口当たり)	9,755円
純資産総額	135百万円

分配の推移(1万口当たり、税引前)

決算期	金額
第44期(2022年8月16日)	44円
第45期(2022年9月16日)	40円
第46期(2022年10月17日)	38円
第47期(2022年11月16日)	40円
第48期(2022年12月16日)	40円
直近1年間累計	512円
設定来累計	1,908円

主要な資産の状況

《構成比率》

資産	比率
クレディ・スイス・ユニバーサル・トラスト(ケイマン)Ⅲ-グローバル高配当株式プレミアム・ファンド(適格機関投資家限定)(円ヘッジ・クラスC)	89.83%
FOFs用短期金融資産ファンド(適格機関投資家専用)	1.46%
現金等	8.69%
合計	100.00%

※比率は本ファンドの純資産総額に対する比率です。

※比率は表示単位未満を四捨五入しているため、合計が100%にならない場合があります。

年間収益率の推移(暦年ベース)

本ファンドにはベンチマークはありません。



※ファンドの年間収益率は、分配金再投資基準価額の騰落率です。

※2018年は設定日(2018年12月17日)(10,000円)から年末までの騰落率です。

最新の運用実績は、委託会社のホームページまたは販売会社でご確認いただけます。
※ファンドの運用実績はあくまで過去の実績であり、将来の運用成果をお約束するものではありません。

年7%定率払出しコース

基準価額・純資産の推移

(基準日:2022年12月30日)

(設定日(2018年12月17日)~2022年12月30日)



※基準価額及び分配金再投資基準価額は運用管理費用(信託報酬)控除後の1万口当たりの値です。

※分配金再投資基準価額は、税引前の分配金を再投資したものとみなして計算しています。

基準価額(1万口当たり)	9,169円
純資産総額	345百万円

分配の推移(1万口当たり、税引前)

決算期	金額
第44期(2022年8月16日)	56円
第45期(2022年9月16日)	53円
第46期(2022年10月17日)	51円
第47期(2022年11月16日)	53円
第48期(2022年12月16日)	53円
直近1年間累計	682円
設定来累計	2,584円

主要な資産の状況

《構成比率》

資産	比率
クレディ・スイス・ユニバーサル・トラスト(ケイマン)Ⅲ-グローバル高配当株式プレミアム・ファンド(適格機関投資家限定)(円ヘッジ・クラスD)	88.95%
FOFs用短期金融資産ファンド(適格機関投資家専用)	0.68%
現金等	10.35%
合計	100.0%

※比率は本ファンドの純資産総額に対する比率です。

※比率は表示単位未満を四捨五入しているため、合計が100%にならない場合があります。

年間収益率の推移(暦年ベース)

本ファンドにはベンチマークはありません。



※ファンドの年間収益率は、分配金再投資基準価額の騰落率です。

※2018年は設定日(2018年12月17日)(10,000円)から年末までの騰落率です。

主要投資対象である投資対象ファンドの運用状況(組入上位銘柄)

以下は、「クレディ・スイス・ユニバーサル・トラスト(ケイマン)Ⅲ-グローバル高配当株式プレミアム・ファンド(適格機関投資家限定)」の純資産総額に対する比率です。

	銘柄名	投資対象国・地域	業種	比率
1	APモラー・マースク	デンマーク	資本財・サービス	3.66%
2	BAEシステムズ	英国	資本財・サービス	3.47%
3	PSEG	米国	公益事業	3.44%
4	パイオニア・ナチュラル・リソースズ	米国	エネルギー	3.43%
5	オムニコム・グループ	米国	電気通信サービス	3.43%
6	フォーテスキュー・メタルズ・グループ	オーストラリア	素材	3.42%
7	インターパブリック・グループ	米国	電気通信サービス	3.41%
8	ARCEナジー・トラスト	カナダ	エネルギー	3.41%
9	任天堂	日本	電気通信サービス	3.40%
10	アケルBP	ノルウェー	エネルギー	3.38%

※2022年12月30日現在

※「投資対象国・地域」は、実際の上場取引所の国々とは必ずしも一致しません。

最新の運用実績は、委託会社のホームページまたは販売会社でご確認いただけます。

※ファンドの運用実績はあくまで過去の実績であり、将来の運用成果をお約束するものではありません。

第2【管理及び運営】

1【申込(販売)手続等】

お申込日

毎営業日お申込みいただけます。

原則として、営業日の午後3時までに販売会社が受付けた分を当日のお申込みとします。

したがって、販売会社の申込締切時間を過ぎてからのお申込みは翌営業日の受付分として取扱い
ます。

(注) 販売会社の営業日であっても、下記の条件に該当する日(「申込不可日」といいます。)に
は、原則として申込みができません。

- ・ニューヨークの銀行、ニューヨーク証券取引所、ロンドン証券取引所及び香港証券取引所のい
ずれかの休業日

詳しくは販売会社へお問い合わせください。なお、下記照会先においてもご確認いただけます。

委託会社における照会先：

SBIアセットマネジメント株式会社 (委託会社) 電話番号 03 - 6229 - 0097 (受付時間：毎営業日の午前9時～午後5時) ホームページ http://www.sbi-am.co.jp/

お申込単位

- ・お申込単位は、各販売会社が定めるものとします。
- ・分配金の受取方法により、お申込みには2つの方法があります。(販売会社によっては、どちら
か一方のみの取扱いとなる場合があります。)

() 分配金受取コース

() 分配金再投資コース

再投資される収益分配金については1口単位とします。

取得申込に際して、本ファンドにかかる「積立投資契約」(販売会社によっては名称が異なる場合
もあります。)を販売会社との間で結んでいただきます。

詳しくは販売会社にお問い合わせください。なお、前記 に記載の照会先においてもご確認いた
だけます。

お申込価額

取得申込受付日の翌営業日に算出される基準価額

なお、受益者が、収益分配金を再投資する場合の受益権の価額は、原則として各計算期間終了日の
基準価額とします。

お申込手数料

お申込金額の3.3%(税抜3.0%)を上限とする販売会社が独自に定める率を乗じて得た額とします。

お申込手数料は販売会社によって異なる場合がありますので、詳しくは販売会社にご確認くださ
い。なお、前記 に記載の照会先においてもご確認いただけます。

お申込手数料は、お申込口数、お申込金額またはお申込金総額に応じて、取得申込受付日の翌営業
日に算出される基準価額に販売会社がそれぞれ定める申込手数料率を乗じて得た額とします。

なお、お申込手数料には、消費税相当額が加算されます。

「分配金再投資コース」の収益分配金の再投資の際には、申込手数料はかかりません。

(注) 申込手数料とは、購入時の商品説明、情報提供及び事務手続き等にかかる対価のことをいいます。

本ファンドの受益権は、振替制度の適用を受けており、取得申込者は販売会社に、取得申込みと同時にまたは予め、自己のために開設されたファンドの受益権の振替を行うための振替機関等の口座を示すものとし、当該口座に当該取得申込者にかかる口数の増加の記載または記録が行われます。なお、販売会社は、当該取得申込みの代金の支払いと引き換えに、当該口座に当該取得申込者にかかる口数の増加の記載または記録を行うことができます。

委託会社は、追加信託により分割された受益権について、振替機関等の振替口座簿への新たな記載または記録をするため社振法に定める事項の振替機関への通知を行うものとします。振替機関等は、委託会社から振替機関への通知があった場合、社振法の規定にしたがい、その備える振替口座簿への新たな記載または記録を行います。受託会社は、追加信託により生じた受益権については追加信託のつど、振替機関の定める方法により、振替機関へ当該受益権にかかる信託を設定した旨の通知を行います。

上記にかかわらず、取得申込者の取得申込総額が多額な場合、信託財産の効率的な運用が妨げられると委託会社が合理的に判断する場合、金融商品取引所等における取引の停止、外国為替取引の停止、決済機能の停止、その他やむを得ない事情(金融危機、デフォルト、重大な政策変更や資産凍結を含む規制の導入、税制の変更、自然災害、クーデターや重大な政治体制の変更、戦争等)があるときは、指定販売会社は、受益権の取得申込みの受付を中止すること、及びすでに受付けた取得申込みを取消すことができます。

2【換金(解約)手続等】

換金の受付

毎営業日お申込みいただけます。

原則として、午後3時までに販売会社が受付けた分を当日のお申込みとします。

上記時間を過ぎての受付は、翌営業日のお取扱いとなります。

(注) 販売会社の営業日であっても、下記の条件に該当する日(「申込不可日」といいます。)には、原則として申込みができません。

- ・ニューヨークの銀行、ニューヨーク証券取引所、ロンドン証券取引所及び香港証券取引所のいずれかの休業日

詳しくは販売会社へお問い合わせください。なお、下記照会先においてもご確認いただけます。

換金単位

最低単位を1口単位として、販売会社が定める単位をもって一部解約の実行を請求することができます。

換金単位は販売会社により異なる場合がありますので、販売会社にお問い合わせください。

なお、下記に記載の照会先においてもご確認いただけます。

委託会社における照会先：

SBIアセットマネジメント株式会社 (委託会社) 電話番号 03 - 6229 - 0097 (受付時間：毎営業日の午前9時～午後5時) ホームページ http://www.sbi-am.co.jp/

換金価額

換金請求受付日の翌営業日の基準価額となります。

換金手数料はありません。基準価額については上記の照会先においてもご確認いただけます。

換金代金のお支払い

原則として、換金請求受付日から起算して6営業日目以降にお支払いいたします。

その他

信託財産の資産管理を円滑に行うため、大口解約には制限を設ける場合があります。

上記にかかわらず、販売会社は、一部解約の請求金額が多額であると判断した場合、信託財産の効率的な運用が妨げられると委託会社が合理的に判断する場合、この信託が主要投資対象とする投資信託証券の解約及び換金の停止ならびに基準価額算出の中止、金融商品取引所等における取引の停止、外国為替取引の停止、決済機能の停止、その他やむを得ない事情(金融危機、デフォルト、重大な政策変更や資産凍結を含む規制の導入、税制の変更、自然災害、クーデターや重大な政治体制の変更、戦争等)があると委託会社が判断したときは、受益権の一部解約のお申込みの受付を中止すること及びすでに受付けた一部解約のお申込みを取消することができます。前記により受益権の一部解約のお申込みの受付が中止された場合には、受益者は当該受付中止以前に行った当日の取得のお申込みを撤回できます。ただし、受益者が当該一部解約の実行の請求を撤回しない場合には、当該受益権の一部解約の価額は、当該受付中止を解除した後の最初の解約請求受付期間に一部解約の実行の請求を受付けたものとし、上記の規定に準じて計算された価額とします。

本ファンドの受益権は、振替制度の適用を受けており、換金の請求を行う受益者は、その口座が開設されている振替機関等に対して当該受益者の請求にかかるこの信託契約の一部解約を委託会社が行うのと引換えに、当該一部解約にかかる受益権の口数と同口数の抹消の申請を行うものとし、社振法の規定にしたがい当該振替機関等の口座において当該口数の減少の記載または記録が行われず、換金の請求を受益者がするときは、振替受益権をもって行うものとし、

3【資産管理等の概要】

(1)【資産の評価】

基準価額の算出方法

基準価額とは、信託財産に属する資産(借入公社債を除きます。)を法令及び一般社団法人投資信託協会規則にしたがって時価または一部償却原価法により評価して得た信託財産の資産総額から負債総額を控除した金額(以下「純資産総額」といいます。)を計算日における受益権総口数で除した金額をいいます。

(基準価額は便宜上1万口当たりで表示される場合があります。)

主な投資対象資産の評価方法

投資信託証券	原則として、基準価額計算時に知り得る直近の日の基準価額で評価します。
公社債等	原則として、基準価額計算日における以下のいずれかの価額で評価します。 日本証券業協会発表の店頭売買参考統計値(平均値) 第一種金融商品取引業者、銀行等の提示する価額 価格情報会社の提供する価額

基準価額の算出頻度・照会方法

本ファンドの基準価額は毎営業日算出されます。最新の基準価額(1万口当たり)は最寄りの販売会社にお問い合わせいただければ、いつでもお知らせいたします。また、日本経済新聞にも原則として計算日の翌日付の朝刊に基準価額(1万口当たり)が掲載されています。

なお、下記照会先においてもご確認いただけます。

委託会社における照会先：

SBIアセットマネジメント株式会社 (委託会社) 電話番号 03 - 6229 - 0097 (受付時間：毎営業日の午前9時～午後5時) ホームページ http://www.sbi-am.co.jp/

(2)【保管】

本ファンドの受益権は社振法の規定の適用を受け、受益権の帰属は振替機関等の振替口座簿に記載または記録されることにより定まるため、原則として受益証券は発行されません。したがって、受益証券の保管に関する該当事項はありません。

(3)【信託期間】

本ファンドの信託期間は信託契約締結日から、2028年12月15日までとします。

ただし、信託期間の延長が受益者に有利と認めるときは信託期間を延長することがあります。一方、後記の「(5)その他」の規定等によりファンドを償還させることがあります。

(4)【計算期間】

<資産成長コース>

原則として毎年6月17日から12月16日まで及び12月17日から翌年6月16日までとします。ただし、該当日が休日の場合は、その翌営業日までとします。

<年3%定率払出しコース>

<年5%定率払出しコース>

<年7%定率払出しコース>

毎月17日から翌月16日までとします。ただし、該当日が休日の場合は、その翌営業日までとします。

(5)【その他】

信託の終了

- () 委託会社は、信託期間中において、受益権の口数が5億口を下回っている場合、またはこの信託契約を解約することが受益者のため有利であると認めるとき、またはやむを得ない事情が発生したときは、受託会社と合意のうえ、この信託契約を解約し、信託を終了させることができます。この場合において、委託会社は、あらかじめ、解約しようとする旨を監督官庁に届け出ます。
- () 委託会社は、この信託が主要投資対象とする外国投資信託が存続しないこととなる場合もしくは当該外国投資信託の配分方針変更により商品の同一性が失われることとなる場合には、受託者と合意のうえこの信託契約を解約し、信託を終了させます。この場合において、委託会社は、あらかじめ、解約しようとする旨を監督官庁に届け出ます。
- () 委託会社は、前記()の事項について、書面による決議(以下「書面決議」といいます。)を行います。この場合において、あらかじめ、書面決議の日ならびに信託契約の解約の理由などの事項を定め、当該決議の日の2週間前までに、この信託契約にかかる知れている受益者に対し、書面をもってこれらの事項を記載した書面決議の通知を発送します。
- () 前記()の書面決議において、受益者(委託会社及びこの信託の信託財産にこの信託の受益権が属するときの当該受益権にかかる受益者としての受託会社を除きます。以下本項において同じ。)は受益権の口数に応じて、議決権を有し、これを行使することができます。
なお、知れている受益者が議決権を行使しないときは、当該知れている受益者は書面決議について賛成するものとみなします。
- () 前記()の書面決議は議決権を行使することができる受益者の議決権の3分の2以上にあたる多数をもって行います。
- () 前記()から()までの規定は、委託会社が信託契約の解約について提案をした場合において、当該提案につき、この信託契約にかかるすべての受益者が書面または電磁的記録により同意の意思表示をしたときには適用しません。また、信託財産の状態に照らし、真にやむを得ない事情が生じている場合であって、前記()から()までの手続きを行うことが困難な場合にも適用しません。

その他の事由による信託の終了

委託会社は、監督官庁より、この信託契約の解約の命令を受けたときは、その命令にしたがい、信託契約を解約し信託を終了させます。

委託会社が監督官庁より登録の取消を受けたとき、解散したときまたは業務を廃止したときは、委託会社は、この信託契約を解約し信託を終了させます。ただし、監督官庁がこの信託契約に関する委託会社の業務を他の投資信託委託会社に引き継ぐことを命じたときは、下記「約款変更等」の書面決議で否決された場合を除き、当該投資信託委託会社と受託会社との間において存続します。

受託会社が辞任した場合または裁判所が受託会社を解任した場合において、委託会社が新受託会社を選任できないときは、委託会社は信託契約を解約し、信託を終了させます。

約款変更等

- () 委託会社は、受益者の利益のため必要と認めるときまたはやむを得ない事情が発生したときは、受託会社と合意のうえ、この信託約款を変更することまたはこの信託と他の信託との併合(投資信託及び投資法人に関する法律第16条第2号に規定する「委託者指図型投資信託の併合」をいいます。以下同じ。)を行うことができるものとし、あらかじめ、変更または併合しようとする旨及びその内容を監督官庁に届け出ます。なお、この信託約款は本条に定める以外の方法によって変更することができないものとし、
- () 委託会社は、前記()の事項(前記()の変更事項にあっては、その内容が重大なものに該当する場合に限り、前記()の併合事項にあっては、その併合が受益者の利益に及ぼす影響が軽微なものに該当する場合を除きます。以下「重大な約款の変更等」といいます。)について、書面決議を行います。この場合において、あらかじめ、書面決議の日ならびに重大な約款の変更等の内容及びその理由などの事項を定め、当該決議の日の2週間前までに、この信託約款にかかる知れている受益者に対し、書面をもってこれらの事項を記載した書面決議の通知を発送します。
- () 前記()の書面決議において、受益者(委託会社及びこの信託の信託財産にこの信託の受益権が属するときの当該受益権にかかる受益者としての受託会社を除きます。以下本項において同じ。)は受益権の口数に応じて、議決権を有し、これを行行使することができます。なお、知れている受益者が議決権を行行使しないときは、当該知れている受益者は書面決議について賛成するものとみなします。
- () 前記()の書面決議は議決権を行行使することができる受益者の議決権の3分の2以上にあたる多数をもって行います。
- () 書面決議の効力は、この信託のすべての受益者に対してその効力を生じます。
- () 前記()から()までの規定は、委託会社が重大な約款の変更等について提案をした場合において、当該提案につき、この信託約款にかかるすべての受益者が書面または電磁的記録により同意の意思表示をしたときには適用しません。
- () 前各項の規定にかかわらず、この投資信託において併合の書面決議が可決された場合であっても、当該併合にかかる一または複数の他の投資信託において当該併合の書面決議が否決された場合は、当該他の投資信託との併合を行うことはできません。

公告

原則として、電子公告の方法により行い、委託会社のホームページ(<http://www.sbiam.co.jp/>)に掲載します。ただし、電子公告による公告をすることができない事故その他やむを得ない事由が生じた場合の公告は日刊工業新聞に掲載します。

反対受益者の受益権買取請求の不適用

本ファンドは、受益者が信託約款の規定による一部解約請求を行なったときは、委託会社が信託契約の一部の解約をすることにより当該請求に応じ、当該受益権の公正な価格が当該受益者に一部解約金として支払われることとなる委託者指図型投資信託に該当するため、信託約款に規定する信託契約の解約または信託約款に規定する重大な信託約款の変更等を行う場合において、投資信託及び投資法人に関する法律第18条第1項に定める反対受益者による受益権買取請求の規定の適用を受けません。

関係法人との契約の更改

募集・販売契約

委託会社と販売会社との間の募集・販売契約は、当事者の別段の意思表示のない限り、1年ごとに自動的に更新されます。募集・販売契約は、当事者間の合意により変更することができます。

運用報告書

毎年6月、12月の決算時及び信託終了時に期中の運用経過、信託財産の内容、有価証券売買状況などを記載した交付運用報告書を作成し、販売会社を通じて交付します。運用報告書(全体版)は、委託会社のホームページに掲載します。ただし、受益者から運用報告書(全体版)の請求があった場合には、これを交付します。

4【受益者の権利等】

受益者の有する主な権利は次の通りです。

収益分配金・償還金の請求権

受益者は、ファンドの収益分配金・償還金を所有する受益権の口数に応じて委託会社に請求する権利を有します。収益分配金の請求権は支払開始日から5年間、償還金の請求権は支払開始日から10年間その支払いを請求しないときはその権利を失い、委託会社が受託会社から交付を受けた金銭は、委託会社に帰属します。

(注) 本ファンドの受益権は、振替制度の適用を受けており、その場合の分配金は、決算日において振替機関等の振替口座簿に記載または記録されている受益者に、原則として決算日から起算して5営業日目までにお支払いします。

積立投資契約を締結している場合は、税金を差し引いた後、自動的に無手数料で再投資されます。この場合の受益権の価額は各計算期間終了日(決算日)の基準価額とします。

換金請求権

受益者は、保有する受益権について販売会社に換金を請求する権利を有します。

帳簿閲覧権

受益者は委託会社に対し、その営業時間内に本ファンドの信託財産に関する帳簿書類の閲覧・謄写を請求することができます。

第3【ファンドの経理状況】

SBI地方創生・世界高配当株式ファンド(為替ヘッジあり) <資産成長コース>

- 1) 当ファンドの財務諸表は、「財務諸表等の用語、様式及び作成方法に関する規則」(昭和38年大蔵省令第59号)並びに同規則第2条の2の規定により、「投資信託財産の計算に関する規則」(平成12年総理府令第133号)に基づいて作成しております。

なお、財務諸表に記載している金額は、円単位で表示しております。

- 2) 当ファンドは、金融商品取引法第193条の2第1項の規定に基づき、第8期計算期間(2022年6月17日から2022年12月16日まで)の財務諸表について、有限責任監査法人トーマツによる監査を受けております。

SBI地方創生・世界高配当株式ファンド(為替ヘッジあり) <年3%定率払出しコース>

SBI地方創生・世界高配当株式ファンド(為替ヘッジあり) <年5%定率払出しコース>

SBI地方創生・世界高配当株式ファンド(為替ヘッジあり) <年7%定率払出しコース>

- 1) 当ファンドの財務諸表は、「財務諸表等の用語、様式及び作成方法に関する規則」(昭和38年大蔵省令第59号)並びに同規則第2条の2の規定により、「投資信託財産の計算に関する規則」(平成12年総理府令第133号)に基づいて作成しております。

なお、財務諸表に記載している金額は、円単位で表示しております。

- 2) 当ファンドの計算期間は6か月未満であるため、財務諸表は6か月(特定期間)ごとに作成しております。

- 3) 当ファンドは、金融商品取引法第193条の2第1項の規定に基づき、第8特定期間(2022年6月17日から2022年12月16日まで)の財務諸表について、有限責任監査法人トーマツによる監査を受けております。

1【財務諸表】

【SBI地方創生・世界高配当株式ファンド（為替ヘッジあり）＜資産成長コース＞】

(1)【貸借対照表】

(単位：円)

	第7期 2022年6月16日現在	第8期 2022年12月16日現在
資産の部		
流動資産		
コール・ローン	5,047,144	17,895,978
投資信託受益証券	144,949,027	128,869,648
流動資産合計	149,996,171	146,765,626
資産合計	149,996,171	146,765,626
負債の部		
流動負債		
未払受託者報酬	26,529	23,687
未払委託者報酬	795,822	710,641
未払利息	13	49
その他未払費用	949,410	980,019
流動負債合計	1,771,774	1,714,396
負債合計	1,771,774	1,714,396
純資産の部		
元本等		
元本	122,557,476	123,525,481
剰余金		
期末剰余金又は期末欠損金（ ）	25,666,921	21,525,749
（分配準備積立金）	24,979,922	24,158,703
元本等合計	148,224,397	145,051,230
純資産合計	148,224,397	145,051,230
負債純資産合計	149,996,171	146,765,626

（２）【損益及び剰余金計算書】

（単位：円）

	第7期 自 2021年12月17日 至 2022年 6 月16日	第8期 自 2022年 6 月17日 至 2022年12月16日
営業収益		
有価証券売買等損益	8,780,242	2,379,379
営業収益合計	8,780,242	2,379,379
営業費用		
支払利息	3,893	3,110
受託者報酬	26,529	23,687
委託者報酬	795,822	710,641
その他費用	949,410	980,019
営業費用合計	1,775,654	1,717,457
営業利益又は営業損失（ ）	10,555,896	4,096,836
経常利益又は経常損失（ ）	10,555,896	4,096,836
当期純利益又は当期純損失（ ）	10,555,896	4,096,836
一部解約に伴う当期純利益金額の分配額又は一部 解約に伴う当期純損失金額の分配額（ ）	209,039	75,219
期首剰余金又は期首欠損金（ ）	38,013,319	25,666,921
剰余金増加額又は欠損金減少額	1,581,110	885,848
当期一部解約に伴う剰余金増加額又は欠損金減 少額	-	-
当期追加信託に伴う剰余金増加額又は欠損金減 少額	1,581,110	885,848
剰余金減少額又は欠損金増加額	3,162,573	854,965
当期一部解約に伴う剰余金減少額又は欠損金増 加額	3,162,573	854,965
当期追加信託に伴う剰余金減少額又は欠損金増 加額	-	-
分配金	-	-
期末剰余金又は期末欠損金（ ）	25,666,921	21,525,749

(3)【注記表】

(重要な会計方針に係る事項に関する注記)

1. 有価証券の評価基準及び評価方法	投資信託受益証券 移動平均法に基づき、計算期間末日の前営業日の基準価額で評価しております。
2. 収益及び費用の計上基準	有価証券売買等損益 約定日基準で計上しております。
3. その他財務諸表作成のための基礎となる事項	ファンドの計算期間 当ファンドの計算期間は原則として、毎年6月17日から12月16日まで及び、12月17日から翌年6月16日までとしております。当計算期間は2022年6月17日から2022年12月16日までとしております。

(貸借対照表に関する注記)

項目	第7期 2022年6月16日現在	第8期 2022年12月16日現在
1. 当該計算期間の末日における受益権の総数	122,557,476口	123,525,481口
2. 元本の欠損 純資産額が元本総額を下回る場合におけるその差額	-	-
3. 1口当たり純資産額 (10,000口当たり純資産額)	1.2094円 (12,094円)	1.1743円 (11,743円)

(損益及び剰余金計算書に関する注記)

第7期 自 2021年12月17日 至 2022年 6 月16日			第8期 自 2022年 6 月17日 至 2022年12月16日		
1. 分配金の計算過程			1. 分配金の計算過程		
項目			項目		
費用控除後の配当等収益額	A	0円	費用控除後の配当等収益額	A	0円
費用控除後・繰越欠損金補填後の有価証券売買等損益額	B	0円	費用控除後・繰越欠損金補填後の有価証券売買等損益額	B	0円
収益調整金額	C	7,600,770円	収益調整金額	C	8,679,275円
分配準備積立金額	D	24,979,922円	分配準備積立金額	D	24,158,703円
当ファンドの分配対象収益額	E=A+B+C+D	32,580,692円	当ファンドの分配対象収益額	E=A+B+C+D	32,837,978円
当ファンドの期末残存口数	F	122,557,476口	当ファンドの期末残存口数	F	123,525,481口
10,000口当たり収益分配対象額	G=E/F × 10,000	2,658円	10,000口当たり収益分配対象額	G=E/F × 10,000	2,658円
10,000口当たり分配金額	H	0円	10,000口当たり分配金額	H	0円
収益分配金金額	I=F × H/10,000	0円	収益分配金金額	I=F × H/10,000	0円
2. 追加情報			2. 追加情報		

2016年1月29日の日本銀行による「マイナス金利付き量的・質的金融緩和」の導入発表後、国内短期金融市場では利回り水準が低下しております。この影響により、利息に相当する額を当ファンドが実質的に負担する場合には受取利息のマイナスまたは支払利息として表示しております。

同左

(金融商品に関する注記)

金融商品の状況に関する事項

項目	第7期 自 2021年12月17日 至 2022年 6 月16日	第8期 自 2022年 6 月17日 至 2022年12月16日
1. 金融商品に対する取組方針	当ファンドは、投資信託及び投資法人に関する法律第2条第4項に定める証券投資信託であり、信託約款に規定する運用の基本方針に従い、有価証券等の金融商品に対して投資として運用することを目的としております。	同左
2. 金融商品の内容及び金融商品に係るリスク	当ファンドが保有する金融商品の種類は、有価証券、コール・ローン等の金銭債権及び金銭債務であります。 これらは、価格変動リスク、流動性リスク、信用リスク、為替変動リスク、カントリーリスク等にさらされております。	同左
3. 金融商品に係るリスクの管理体制	代表取締役、常勤役員、運用責任者及び運用部マネジャーをもって構成される運用会議にて、市場動向や市場見通しを踏まえた運用基本方針を決定します。約款に基づくリスク報告やパフォーマンス報告をリスク管理委員会で行っております。 市場リスクの管理 市場リスクに関しては、資産配分等の状況を常時、分析・把握し、投資方針に沿っているか等の管理を行っております。 信用リスクの管理 信用リスクに関しては、発行体や取引先の財務状況等に関する情報収集・分析を常時、継続し、格付等の信用度に応じた組入制限等の管理を行っております。 流動性リスクの管理 流動性リスクに関しては、必要に応じて市場流動性の状況を把握し、取引量や組入比率等の管理を行っております。	常勤取締役、最高運用責任者、リスク管理部長、商品企画部長、マーケティング部長、運用部長及び運用部マネジャーをもって構成するリスク管理委員会にて、ファンドのリスク特性分析、パフォーマンスの要因分析の報告及び監視を行い、運用者の意思決定方向を調整・相互確認しております。 市場リスクの管理 同左 信用リスクの管理 同左 流動性リスクの管理 同左

金融商品の時価等に関する事項

項目	第7期 2022年6月16日現在	第8期 2022年12月16日現在
1. 貸借対照表計上額、時価及びその差額	貸借対照表上の金融商品は原則としてすべて時価で評価しているため、貸借対照表計上額と時価との差額はありません。	同左
2. 時価の算定方法	投資信託受益証券 (重要な会計方針に係る事項に関する注記)に記載しております。 上記以外の金融商品 上記以外の金融商品は、短期間で決済されるため、帳簿価額は時価と近似していることから、当該帳簿価額を時価としております。	投資信託受益証券 同左 上記以外の金融商品 同左

3. 金融商品の時価等に関する事項についての補足説明	金融商品の時価の算定においては一定の前提条件等を採用しているため、異なる前提条件等によった場合、当該価額が異なることもあります。	同左
----------------------------	------------------------------------------------------------------	----

（有価証券に関する注記）

売買目的有価証券

種類	第7期 自 2021年12月17日 至 2022年 6 月16日	第8期 自 2022年 6 月17日 至 2022年12月16日
	最終の当計算期間の損益に含まれた評価差額 (円)	最終の計算期間の損益に含まれた評価差額 (円)
投資信託受益証券	8,850,091	2,458,614
合計	8,850,091	2,458,614

（デリバティブ取引等に関する注記）

該当事項はありません。

（関連当事者との取引に関する注記）

該当事項はありません。

（元本の移動）

項目	第7期 自 2021年12月17日 至 2022年 6 月16日	第8期 自 2022年 6 月17日 至 2022年12月16日
投資信託財産に係る元本の状況		
期首元本額	127,724,202円	122,557,476円
期中追加設定元本額	5,457,920円	5,054,960円
期中一部解約元本額	10,624,646円	4,086,955円

（4）【附属明細表】

第1 有価証券明細表

(1) 株式

該当事項はありません。

(2) 株式以外の有価証券

（単位：円）

種類	銘柄	券面総額	評価額	備考
投資信託受益証券	CS Universal Trust - A	9,913.7614	128,868,984	
	F O F s用短期金融資産ファンド（適格機関投資家専用）	676	664	
合計		10,589.7614	128,869,648	

(注)券面総額欄の数値は、口数を表示しております。

第2 信用取引契約残高明細表

該当事項はありません。

第3 デリバティブ取引及び為替予約取引の契約額及び時価の状況表

該当事項はありません。

第4 その他特定資産の明細表

該当事項はありません。

【SBI地方創生・世界高配当株式ファンド（為替ヘッジあり）＜年3%定率払出しコース＞】

（１）【貸借対照表】

（単位：円）

	第7特定期間 2022年6月16日現在	第8特定期間 2022年12月16日現在
資産の部		
流動資産		
コール・ローン	3,187,719	9,109,079
投資信託受益証券	97,273,728	83,057,260
流動資産合計	100,461,447	92,166,339
資産合計	100,461,447	92,166,339
負債の部		
流動負債		
未払収益分配金	240,936	222,531
未払受託者報酬	2,953	2,536
未払委託者報酬	88,483	76,129
未払利息	8	24
その他未払費用	965,213	995,813
流動負債合計	1,297,593	1,297,033
負債合計	1,297,593	1,297,033
純資産の部		
元本等		
元本	92,667,922	89,012,546
剰余金		
期末剰余金又は期末欠損金（ ）	6,495,932	1,856,760
（分配準備積立金）	13,591,957	11,963,144
元本等合計	99,163,854	90,869,306
純資産合計	99,163,854	90,869,306
負債純資産合計	100,461,447	92,166,339

(2) 【損益及び剰余金計算書】

(単位：円)

	第7特定期間 自 2021年12月17日 至 2022年 6 月16日	第8特定期間 自 2022年 6 月17日 至 2022年12月16日
営業収益		
受取配当金	1,544,983	1,362,532
有価証券売買等損益	7,274,463	2,816,468
営業収益合計	5,729,480	1,453,936
営業費用		
支払利息	1,496	638
受託者報酬	17,543	15,581
委託者報酬	526,159	467,464
その他費用	965,213	995,813
営業費用合計	1,510,411	1,479,496
営業利益又は営業損失()	7,239,891	2,933,432
経常利益又は経常損失()	7,239,891	2,933,432
当期純利益又は当期純損失()	7,239,891	2,933,432
一部解約に伴う当期純利益金額の分配額又は一部 解約に伴う当期純損失金額の分配額()	26,709	182,778
期首剰余金又は期首欠損金()	15,259,152	6,495,932
剰余金増加額又は欠損金減少額	108,115	35,540
当期一部解約に伴う剰余金増加額又は欠損金減 少額	-	-
当期追加信託に伴う剰余金増加額又は欠損金減 少額	108,115	35,540
剰余金減少額又は欠損金増加額	57,170	191,526
当期一部解約に伴う剰余金減少額又は欠損金増 加額	57,170	191,526
当期追加信託に伴う剰余金減少額又は欠損金増 加額	-	-
分配金	1,547,565	1,366,976
期末剰余金又は期末欠損金()	6,495,932	1,856,760

(3) 【注記表】

(重要な会計方針に係る事項に関する注記)

1. 有価証券の評価基準及び評価方法	投資信託受益証券 移動平均法に基づき、特定期間末日の前営業日の基準価額で評価しております。
2. 収益及び費用の計上基準	受取配当金 原則として、投資信託受益証券の配当落ち日において、その金額が確定している場合には当該金額を計上し、未だ確定していない場合には予想配当金額を計上し、入金金額との差額については入金時に計上しております。 有価証券売買等損益 約定日基準で計上しております。
3. その他財務諸表作成のための基礎となる事項	ファンドの特定期間 当ファンドの計算期間は原則として、毎月17日から翌月16日まで、又特定期間は原則として、毎年6月17日から12月16日まで及び12月17日から翌年6月16日としております。当特定期間は2022年6月17日から2022年12月16日までとしております。

(貸借対照表に関する注記)

項目	第7特定期間 2022年6月16日現在	第8特定期間 2022年12月16日現在
1. 当該特定期間の末日における受益権の総数	92,667,922口	89,012,546口
2. 元本の欠損 純資産額が元本総額を下回る場合におけるその差額	-	-
3. 1口当たり純資産額 (10,000口当たり純資産額)	1.0701円 (10,701円)	1.0209円 (10,209円)

(損益及び剰余金計算書に関する注記)

第7特定期間 自 2021年12月17日 至 2022年 6 月16日			第8特定期間 自 2022年 6 月17日 至 2022年12月16日		
1. 分配金の計算過程 2021年12月17日から2022年1月17日			1. 分配金の計算過程 2022年6月17日から2022年7月19日		
項目			項目		
費用控除後の配当等収益額	A	242,944円	費用控除後の配当等収益額	A	0円
費用控除後・繰越欠損金補填後の有価証券売買等損益額	B	2,786,601円	費用控除後・繰越欠損金補填後の有価証券売買等損益額	B	0円
収益調整金額	C	5,174,460円	収益調整金額	C	5,582,421円
分配準備積立金額	D	11,890,386円	分配準備積立金額	D	13,591,957円
当ファンドの分配対象収益額	E=A+B+C+D	20,094,391円	当ファンドの分配対象収益額	E=A+B+C+D	19,174,378円
当ファンドの期末残存口数	F	92,358,195口	当ファンドの期末残存口数	F	93,968,563口
10,000口当たり収益分配対象額	$G=E/F \times 10,000$	2,175円	10,000口当たり収益分配対象額	$G=E/F \times 10,000$	2,040円
10,000口当たり分配金額	H	29円	10,000口当たり分配金額	H	25円
収益分配金金額	$I=F \times H/10,000$	267,838円	収益分配金金額	$I=F \times H/10,000$	234,921円
2022年1月18日から2022年2月16日			2022年7月20日から2022年8月16日		

項目		
費用控除後の配当等収益額	A	7,092円
費用控除後・繰越欠損金補填後の有価証券売買等損益額	B	0円
収益調整金額	C	5,173,912円
分配準備積立金額	D	14,648,281円
当ファンドの分配対象収益額	E=A+B+C+D	19,829,285円
当ファンドの期末残存口数	F	92,337,883口
10,000口当たり収益分配対象額	$G=E/F \times 10,000$	2,147円
10,000口当たり分配金額	H	29円
収益分配金金額	$I=F \times H/10,000$	267,779円

2022年2月17日から2022年3月16日

項目		
費用控除後の配当等収益額	A	8,623円
費用控除後・繰越欠損金補填後の有価証券売買等損益額	B	0円
収益調整金額	C	5,177,265円
分配準備積立金額	D	14,387,594円
当ファンドの分配対象収益額	E=A+B+C+D	19,573,482円
当ファンドの期末残存口数	F	92,353,707口
10,000口当たり収益分配対象額	$G=E/F \times 10,000$	2,119円
10,000口当たり分配金額	H	26円
収益分配金金額	$I=F \times H/10,000$	240,119円

2022年3月17日から2022年4月18日

項目		
費用控除後の配当等収益額	A	231,371円
費用控除後・繰越欠損金補填後の有価証券売買等損益額	B	0円
収益調整金額	C	5,433,782円
分配準備積立金額	D	12,990,916円
当ファンドの分配対象収益額	E=A+B+C+D	18,656,069円
当ファンドの期末残存口数	F	91,414,447口
10,000口当たり収益分配対象額	$G=E/F \times 10,000$	2,040円
10,000口当たり分配金額	H	26円
収益分配金金額	$I=F \times H/10,000$	237,677円

2022年8月17日から2022年9月16日

項目		
費用控除後の配当等収益額	A	0円
費用控除後・繰越欠損金補填後の有価証券売買等損益額	B	0円
収益調整金額	C	5,399,672円
分配準備積立金額	D	12,889,925円
当ファンドの分配対象収益額	E=A+B+C+D	18,289,597円
当ファンドの期末残存口数	F	90,775,186口
10,000口当たり収益分配対象額	$G=E/F \times 10,000$	2,014円
10,000口当たり分配金額	H	25円
収益分配金金額	$I=F \times H/10,000$	226,937円

2022年9月17日から2022年10月17日

項目		
費用控除後の配当等収益額	A	249,357円
費用控除後・繰越欠損金補填後の有価証券売買等損益額	B	0円
収益調整金額	C	5,340,688円
分配準備積立金額	D	14,156,098円
当ファンドの分配対象収益額	E=A+B+C+D	19,746,143円
当ファンドの期末残存口数	F	93,134,329口
10,000口当たり収益分配対象額	$G=E/F \times 10,000$	2,120円
10,000口当たり分配金額	H	29円
収益分配金金額	$I=F \times H/10,000$	270,089円

2022年4月19日から2022年5月16日

項目		
費用控除後の配当等収益額	A	26,638円
費用控除後・繰越欠損金補填後の有価証券売買等損益額	B	0円
収益調整金額	C	5,342,812円
分配準備積立金額	D	14,135,366円
当ファンドの分配対象収益額	E=A+B+C+D	19,504,816円
当ファンドの期末残存口数	F	93,144,475口
10,000口当たり収益分配対象額	$G=E/F \times 10,000$	2,094円
10,000口当たり分配金額	H	28円
収益分配金金額	$I=F \times H/10,000$	260,804円

2022年5月17日から2022年6月16日

項目		
費用控除後の配当等収益額	A	0円
費用控除後・繰越欠損金補填後の有価証券売買等損益額	B	0円
収益調整金額	C	5,402,779円
分配準備積立金額	D	12,662,988円
当ファンドの分配対象収益額	E=A+B+C+D	18,065,767円
当ファンドの期末残存口数	F	90,790,799口
10,000口当たり収益分配対象額	$G=E/F \times 10,000$	1,989円
10,000口当たり分配金額	H	24円
収益分配金金額	$I=F \times H/10,000$	217,897円

2022年10月18日から2022年11月16日

項目		
費用控除後の配当等収益額	A	215,063円
費用控除後・繰越欠損金補填後の有価証券売買等損益額	B	0円
収益調整金額	C	5,405,647円
分配準備積立金額	D	12,445,091円
当ファンドの分配対象収益額	E=A+B+C+D	18,065,801円
当ファンドの期末残存口数	F	90,805,391口
10,000口当たり収益分配対象額	$G=E/F \times 10,000$	1,989円
10,000口当たり分配金額	H	25円
収益分配金金額	$I=F \times H/10,000$	227,013円

2022年11月17日から2022年12月16日

項目		
費用控除後の配当等収益額	A	4,350円
費用控除後・繰越欠損金補填後の有価証券売買等損益額	B	0円
収益調整金額	C	5,317,015円
分配準備積立金額	D	13,828,543円
当ファンドの分配対象収益額	E=A+B+C+D	19,149,908円
当ファンドの期末残存口数	F	92,667,922口
10,000口当たり収益分配対象額	$G=E/F \times 10,000$	2,066円
10,000口当たり分配金額	H	26円
収益分配金金額	$I=F \times H/10,000$	240,936円

2. 追加情報

2016年1月29日の日本銀行による「マイナス金利付き量的・質的金融緩和」の導入発表後、国内短期金融市場では利回り水準が低下しております。この影響により、利息に相当する額を当ファンドが実質的に負担する場合には受取利息のマイナスまたは支払利息として表示しております。

項目		
費用控除後の配当等収益額	A	0円
費用控除後・繰越欠損金補填後の有価証券売買等損益額	B	0円
収益調整金額	C	5,300,919円
分配準備積立金額	D	12,185,675円
当ファンドの分配対象収益額	E=A+B+C+D	17,486,594円
当ファンドの期末残存口数	F	89,012,546口
10,000口当たり収益分配対象額	$G=E/F \times 10,000$	1,964円
10,000口当たり分配金額	H	25円
収益分配金金額	$I=F \times H/10,000$	222,531円

2. 追加情報

同左

(金融商品に関する注記)

金融商品の状況に関する事項

項目	第7特定期間 自 2021年12月17日 至 2022年 6 月16日	第8特定期間 自 2022年 6 月17日 至 2022年12月16日
1. 金融商品に対する取組方針	当ファンドは、投資信託及び投資法人に関する法律第2条第4項に定める証券投資信託であり、信託約款に規定する運用の基本方針に従い、有価証券等の金融商品に対して投資として運用することを目的としております。	同左
2. 金融商品の内容及び金融商品に係るリスク	当ファンドが保有する金融商品の種類は、有価証券、コール・ローン等の金銭債権及び金銭債務であります。 これらは、価格変動リスク、流動性リスク、信用リスク、為替変動リスク、カントリーリスク等にさらされております。	同左
3. 金融商品に係るリスクの管理体制	代表取締役、常勤役員、運用責任者及び運用部マネジャーをもって構成される運用会議にて、市場動向や市場見通しを踏まえた運用基本方針を決定します。約款に基づくリスク報告やパフォーマンス報告をリスク管理委員会で行っております。 市場リスクの管理 市場リスクに関しては、資産配分等の状況を常時、分析・把握し、投資方針に沿っているか等の管理を行っております。 信用リスクの管理 信用リスクに関しては、発行体や取引先の財務状況等に関する情報収集・分析を常時、継続し、格付等の信用度に応じた組入制限等の管理を行っております。 流動性リスクの管理 流動性リスクに関しては、必要に応じて市場流動性の状況を把握し、取引量や組入比率等の管理を行っております。	常勤取締役、最高運用責任者、リスク管理部長、商品企画部長、マーケティング部長、運用部長及び運用部マネジャーをもって構成するリスク管理委員会にて、ファンドのリスク特性分析、パフォーマンスの要因分析の報告及び監視を行い、運用者の意思決定方向を調整・相互確認しております。 市場リスクの管理 同左 信用リスクの管理 同左 流動性リスクの管理 同左

金融商品の時価等に関する事項

項目	第7特定期間 2022年6月16日現在	第8特定期間 2022年12月16日現在
1. 貸借対照表計上額、時価及びその差額	貸借対照表上の金融商品は原則としてすべて時価で評価しているため、貸借対照表計上額と時価との差額はありません。	同左
2. 時価の算定方法	投資信託受益証券 (重要な会計方針に係る事項に関する注記)に記載しております。 上記以外の金融商品	投資信託受益証券 同左 上記以外の金融商品

3. 金融商品の時価等に関する事項についての補足説明	上記以外の金融商品は、短期間で決済されるため、帳簿価額は時価と近似していることから、当該帳簿価額を時価としております。 金融商品の時価の算定においては一定の前提条件等を採用しているため、異なる前提条件等によった場合、当該価額が異なることもあります。	同左 同左
----------------------------	---------------------------------------------------------------------------------------------------------------------------------	----------

（有価証券に関する注記）

売買目的有価証券

種類	第7特定期間 自 2021年12月17日 至 2022年 6 月16日	第8特定期間 自 2022年 6 月17日 至 2022年12月16日
	最終の計算期間の損益に含まれた評価差額 (円)	最終の計算期間の損益に含まれた評価差額 (円)
投資信託受益証券	3,016,960	1,067,100
合計	3,016,960	1,067,100

（デリバティブ取引等に関する注記）

該当事項はありません。

（関連当事者との取引に関する注記）

該当事項はありません。

（元本の移動）

項目	第7特定期間 自 2021年12月17日 至 2022年 6 月16日	第8特定期間 自 2022年 6 月17日 至 2022年12月16日
投資信託財産に係る元本の状況		
期首元本額	92,357,292円	92,667,922円
期中追加設定元本額	830,107円	1,394,634円
期中一部解約元本額	519,477円	5,050,010円

（4）【附属明細表】

第1 有価証券明細表

(1) 株式

該当事項はありません。

(2) 株式以外の有価証券

（単位：円）

種類	銘柄	券面総額	評価額	備考
投資信託受益証券	CS Universal Trust - B	7,064.6201	81,370,294	
	F O F s 用短期金融資産ファンド（適格機関投資家専用）	1,714,920	1,686,966	
合計		1,721,984.6201	83,057,260	

（注）券面総額欄の数値は、口数を表示しております。

第2 信用取引契約残高明細表

該当事項はありません。

第3 デリバティブ取引及び為替予約取引の契約額及び時価の状況表

該当事項はありません。

第4 その他特定資産の明細表

該当事項はありません。

【SBI地方創生・世界高配当株式ファンド(為替ヘッジあり) <年5%定率払出しコース>】

(1) 【貸借対照表】

(単位:円)

	第7特定期間 2022年6月16日現在	第8特定期間 2022年12月16日現在
資産の部		
流動資産		
コール・ローン	5,637,096	13,215,202
投資信託受益証券	142,013,835	123,413,918
未収入金	-	700,000
流動資産合計	147,650,931	137,329,120
資産合計	147,650,931	137,329,120
負債の部		
流動負債		
未払収益分配金	595,169	552,970
未払解約金	-	667,005
未払受託者報酬	4,284	3,783
未払委託者報酬	128,492	113,472
未払利息	15	36
その他未払費用	966,242	996,741
流動負債合計	1,694,202	2,334,007
負債合計	1,694,202	2,334,007
純資産の部		
元本等		
元本	141,706,989	138,242,545
剰余金		
期末剰余金又は期末欠損金()	4,249,740	3,247,432
(分配準備積立金)	16,004,031	14,352,883
元本等合計	145,956,729	134,995,113
純資産合計	145,956,729	134,995,113
負債純資産合計	147,650,931	137,329,120

（２）【損益及び剰余金計算書】

（単位：円）

	第7特定期間 自 2021年12月17日 至 2022年 6 月16日	第8特定期間 自 2022年 6 月17日 至 2022年12月16日
営業収益		
受取配当金	3,806,345	3,376,127
有価証券売買等損益	12,356,573	5,699,917
営業収益合計	8,550,228	2,323,790
営業費用		
支払利息	2,004	1,246
受託者報酬	25,598	23,084
委託者報酬	767,737	692,472
その他費用	966,242	996,741
営業費用合計	1,761,581	1,713,543
営業利益又は営業損失（ ）	10,311,809	4,037,333
経常利益又は経常損失（ ）	10,311,809	4,037,333
当期純利益又は当期純損失（ ）	10,311,809	4,037,333
一部解約に伴う当期純利益金額の分配額又は一部 解約に伴う当期純損失金額の分配額（ ）	169,358	28,923
期首剰余金又は期首欠損金（ ）	18,512,800	4,249,740
剰余金増加額又は欠損金減少額	632,258	5,133
当期一部解約に伴う剰余金増加額又は欠損金減 少額	-	-
当期追加信託に伴う剰余金増加額又は欠損金減 少額	632,258	5,133
剰余金減少額又は欠損金増加額	989,061	26,546
当期一部解約に伴う剰余金減少額又は欠損金増 加額	989,061	26,546
当期追加信託に伴う剰余金減少額又は欠損金増 加額	-	-
分配金	3,763,806	3,409,503
期末剰余金又は期末欠損金（ ）	4,249,740	3,247,432

(3)【注記表】

(重要な会計方針に係る事項に関する注記)

1. 有価証券の評価基準及び評価方法	投資信託受益証券 移動平均法に基づき、特定期間末日の前営業日の基準価額で評価しております。
2. 収益及び費用の計上基準	受取配当金 原則として、投資信託受益証券の配当落ち日において、その金額が確定している場合には当該金額を計上し、未だ確定していない場合には予想配当金額を計上し、入金金額との差額については入金時に計上しております。 有価証券売買等損益 約定日基準で計上しております。
3. その他財務諸表作成のための基礎となる事項	ファンドの特定期間 当ファンドの計算期間は原則として、毎月17日から翌月16日まで、又特定期間は原則として、毎年6月17日から12月16日まで及び12月17日から翌年6月16日としております。当特定期間は2022年6月17日から2022年12月16日までとしております。

(貸借対照表に関する注記)

項目	第7特定期間 2022年6月16日現在	第8特定期間 2022年12月16日現在
1. 当該特定期間の末日における受益権の総数	141,706,989口	138,242,545口
2. 元本の欠損 純資産額が元本総額を下回る場合におけるその差額	-	3,247,432円
3. 1口当たり純資産額 (10,000口当たり純資産額)	1.0300円 (10,300円)	0.9765円 (9,765円)

(損益及び剰余金計算書に関する注記)

第7特定期間 自 2021年12月17日 至 2022年 6 月16日	第8特定期間 自 2022年 6 月17日 至 2022年12月16日																																																												
1. 分配金の計算過程 2021年12月17日から2022年1月17日	1. 分配金の計算過程 2022年6月17日から2022年7月19日																																																												
<table border="1"> <thead> <tr> <th>項目</th> <th></th> <th></th> </tr> </thead> <tbody> <tr> <td>費用控除後の配当等収益額</td> <td>A</td> <td>625,988円</td> </tr> <tr> <td>費用控除後・繰越欠損金補填後の有価証券売買等損益額</td> <td>B</td> <td>3,945,013円</td> </tr> <tr> <td>収益調整金額</td> <td>C</td> <td>10,367,844円</td> </tr> <tr> <td>分配準備積立金額</td> <td>D</td> <td>13,694,771円</td> </tr> <tr> <td>当ファンドの分配対象収益額</td> <td>E=A+B+C+D</td> <td>28,633,616円</td> </tr> <tr> <td>当ファンドの期末残存口数</td> <td>F</td> <td>140,513,445口</td> </tr> <tr> <td>10,000口当たり収益分配対象額</td> <td>G=E/F × 10,000</td> <td>2,037円</td> </tr> <tr> <td>10,000口当たり分配金額</td> <td>H</td> <td>48円</td> </tr> <tr> <td>収益分配金金額</td> <td>I=F × H/10,000</td> <td>674,464円</td> </tr> </tbody> </table>	項目			費用控除後の配当等収益額	A	625,988円	費用控除後・繰越欠損金補填後の有価証券売買等損益額	B	3,945,013円	収益調整金額	C	10,367,844円	分配準備積立金額	D	13,694,771円	当ファンドの分配対象収益額	E=A+B+C+D	28,633,616円	当ファンドの期末残存口数	F	140,513,445口	10,000口当たり収益分配対象額	G=E/F × 10,000	2,037円	10,000口当たり分配金額	H	48円	収益分配金金額	I=F × H/10,000	674,464円	<table border="1"> <thead> <tr> <th>項目</th> <th></th> <th></th> </tr> </thead> <tbody> <tr> <td>費用控除後の配当等収益額</td> <td>A</td> <td>271,222円</td> </tr> <tr> <td>費用控除後・繰越欠損金補填後の有価証券売買等損益額</td> <td>B</td> <td>0円</td> </tr> <tr> <td>収益調整金額</td> <td>C</td> <td>11,066,459円</td> </tr> <tr> <td>分配準備積立金額</td> <td>D</td> <td>16,004,031円</td> </tr> <tr> <td>当ファンドの分配対象収益額</td> <td>E=A+B+C+D</td> <td>27,341,712円</td> </tr> <tr> <td>当ファンドの期末残存口数</td> <td>F</td> <td>141,733,518口</td> </tr> <tr> <td>10,000口当たり収益分配対象額</td> <td>G=E/F × 10,000</td> <td>1,929円</td> </tr> <tr> <td>10,000口当たり分配金額</td> <td>H</td> <td>40円</td> </tr> <tr> <td>収益分配金金額</td> <td>I=F × H/10,000</td> <td>566,934円</td> </tr> </tbody> </table>	項目			費用控除後の配当等収益額	A	271,222円	費用控除後・繰越欠損金補填後の有価証券売買等損益額	B	0円	収益調整金額	C	11,066,459円	分配準備積立金額	D	16,004,031円	当ファンドの分配対象収益額	E=A+B+C+D	27,341,712円	当ファンドの期末残存口数	F	141,733,518口	10,000口当たり収益分配対象額	G=E/F × 10,000	1,929円	10,000口当たり分配金額	H	40円	収益分配金金額	I=F × H/10,000	566,934円
項目																																																													
費用控除後の配当等収益額	A	625,988円																																																											
費用控除後・繰越欠損金補填後の有価証券売買等損益額	B	3,945,013円																																																											
収益調整金額	C	10,367,844円																																																											
分配準備積立金額	D	13,694,771円																																																											
当ファンドの分配対象収益額	E=A+B+C+D	28,633,616円																																																											
当ファンドの期末残存口数	F	140,513,445口																																																											
10,000口当たり収益分配対象額	G=E/F × 10,000	2,037円																																																											
10,000口当たり分配金額	H	48円																																																											
収益分配金金額	I=F × H/10,000	674,464円																																																											
項目																																																													
費用控除後の配当等収益額	A	271,222円																																																											
費用控除後・繰越欠損金補填後の有価証券売買等損益額	B	0円																																																											
収益調整金額	C	11,066,459円																																																											
分配準備積立金額	D	16,004,031円																																																											
当ファンドの分配対象収益額	E=A+B+C+D	27,341,712円																																																											
当ファンドの期末残存口数	F	141,733,518口																																																											
10,000口当たり収益分配対象額	G=E/F × 10,000	1,929円																																																											
10,000口当たり分配金額	H	40円																																																											
収益分配金金額	I=F × H/10,000	566,934円																																																											
2022年1月18日から2022年2月16日	2022年7月20日から2022年8月16日																																																												

項目		
費用控除後の配当等収益額	A	354,677円
費用控除後・繰越欠損金補填後の有価証券売買等損益額	B	0円
収益調整金額	C	10,368,852円
分配準備積立金額	D	17,589,135円
当ファンドの分配対象収益額	E=A+B+C+D	28,312,664円
当ファンドの期末残存口数	F	140,507,585口
10,000口当たり収益分配対象額	$G=E/F \times 10,000$	2,015円
10,000口当たり分配金額	H	46円
収益分配金金額	$I=F \times H/10,000$	646,334円

2022年2月17日から2022年3月16日

項目		
費用控除後の配当等収益額	A	317,838円
費用控除後・繰越欠損金補填後の有価証券売買等損益額	B	0円
収益調整金額	C	10,113,961円
分配準備積立金額	D	16,861,414円
当ファンドの分配対象収益額	E=A+B+C+D	27,293,213円
当ファンドの期末残存口数	F	136,998,458口
10,000口当たり収益分配対象額	$G=E/F \times 10,000$	1,992円
10,000口当たり分配金額	H	44円
収益分配金金額	$I=F \times H/10,000$	602,793円

2022年3月17日から2022年4月18日

項目		
費用控除後の配当等収益額	A	586,139円
費用控除後・繰越欠損金補填後の有価証券売買等損益額	B	0円
収益調整金額	C	11,106,300円
分配準備積立金額	D	15,708,319円
当ファンドの分配対象収益額	E=A+B+C+D	27,400,758円
当ファンドの期末残存口数	F	141,944,361口
10,000口当たり収益分配対象額	$G=E/F \times 10,000$	1,930円
10,000口当たり分配金額	H	44円
収益分配金金額	$I=F \times H/10,000$	624,555円

2022年8月17日から2022年9月16日

項目		
費用控除後の配当等収益額	A	290,322円
費用控除後・繰越欠損金補填後の有価証券売買等損益額	B	0円
収益調整金額	C	11,052,937円
分配準備積立金額	D	15,560,106円
当ファンドの分配対象収益額	E=A+B+C+D	26,903,365円
当ファンドの期末残存口数	F	141,079,317口
10,000口当たり収益分配対象額	$G=E/F \times 10,000$	1,906円
10,000口当たり分配金額	H	40円
収益分配金金額	$I=F \times H/10,000$	564,317円

2022年9月17日から2022年10月17日

項目		
費用控除後の配当等収益額	A	611,547円
費用控除後・繰越欠損金補填後の有価証券売買等損益額	B	0円
収益調整金額	C	10,118,796円
分配準備積立金額	D	16,576,459円
当ファンドの分配対象収益額	E=A+B+C+D	27,306,802円
当ファンドの期末残存口数	F	137,023,164口
10,000口当たり収益分配対象額	G=E/F × 10,000	1,992円
10,000口当たり分配金額	H	46円
収益分配金金額	I=F × H/10,000	630,306円

2022年4月19日から2022年5月16日

項目		
費用控除後の配当等収益額	A	349,238円
費用控除後・繰越欠損金補填後の有価証券売買等損益額	B	0円
収益調整金額	C	10,677,041円
分配準備積立金額	D	16,523,271円
当ファンドの分配対象収益額	E=A+B+C+D	27,549,550円
当ファンドの期末残存口数	F	139,713,659口
10,000口当たり収益分配対象額	G=E/F × 10,000	1,971円
10,000口当たり分配金額	H	44円
収益分配金金額	I=F × H/10,000	614,740円

2022年5月17日から2022年6月16日

項目		
費用控除後の配当等収益額	A	252,686円
費用控除後・繰越欠損金補填後の有価証券売買等損益額	B	0円
収益調整金額	C	11,058,445円
分配準備積立金額	D	15,286,111円
当ファンドの分配対象収益額	E=A+B+C+D	26,597,242円
当ファンドの期末残存口数	F	141,108,711口
10,000口当たり収益分配対象額	G=E/F × 10,000	1,884円
10,000口当たり分配金額	H	38円
収益分配金金額	I=F × H/10,000	536,213円

2022年10月18日から2022年11月16日

項目		
費用控除後の配当等収益額	A	533,980円
費用控除後・繰越欠損金補填後の有価証券売買等損益額	B	0円
収益調整金額	C	11,063,196円
分配準備積立金額	D	15,001,543円
当ファンドの分配対象収益額	E=A+B+C+D	26,598,719円
当ファンドの期末残存口数	F	141,128,643口
10,000口当たり収益分配対象額	G=E/F × 10,000	1,884円
10,000口当たり分配金額	H	40円
収益分配金金額	I=F × H/10,000	564,514円

2022年11月17日から2022年12月16日

項目		
費用控除後の配当等収益額	A	341,431円
費用控除後・繰越欠損金補填後の有価証券売買等損益額	B	0円
収益調整金額	C	11,061,369円
分配準備積立金額	D	16,257,769円
当ファンドの分配対象収益額	E=A+B+C+D	27,660,569円
当ファンドの期末残存口数	F	141,706,989口
10,000口当たり収益分配対象額	$G=E/F \times 10,000$	1,951円
10,000口当たり分配金額	H	42円
収益分配金金額	$I=F \times H/10,000$	595,169円

2. 追加情報

2016年1月29日の日本銀行による「マイナス金利付き量的・質的金融緩和」の導入発表後、国内短期金融市場では利回り水準が低下しております。この影響により、利息に相当する額を当ファンドが実質的に負担する場合には受取利息のマイナスまたは支払利息として表示しております。

項目		
費用控除後の配当等収益額	A	243,929円
費用控除後・繰越欠損金補填後の有価証券売買等損益額	B	0円
収益調整金額	C	10,839,888円
分配準備積立金額	D	14,661,924円
当ファンドの分配対象収益額	E=A+B+C+D	25,745,741円
当ファンドの期末残存口数	F	138,242,545口
10,000口当たり収益分配対象額	$G=E/F \times 10,000$	1,862円
10,000口当たり分配金額	H	40円
収益分配金金額	$I=F \times H/10,000$	552,970円

2. 追加情報

同左

（金融商品に関する注記）

金融商品の状況に関する事項

項目	第7特定期間 自 2021年12月17日 至 2022年 6 月16日	第8特定期間 自 2022年 6 月17日 至 2022年12月16日
1. 金融商品に対する取組方針	当ファンドは、投資信託及び投資法人に関する法律第2条第4項に定める証券投資信託であり、信託約款に規定する運用の基本方針に従い、有価証券等の金融商品に対して投資として運用することを目的としております。	同左
2. 金融商品の内容及び金融商品に係るリスク	当ファンドが保有する金融商品の種類は、有価証券、コール・ローン等の金銭債権及び金銭債務であります。これらは、価格変動リスク、流動性リスク、信用リスク、為替変動リスク、カントリーリスク等にさらされております。	同左
3. 金融商品に係るリスクの管理体制	代表取締役、常勤役員、運用責任者及び運用部マネジャーをもって構成される運用会議にて、市場動向や市場見通しを踏まえた運用基本方針を決定します。約款に基づくリスク報告やパフォーマンス報告をリスク管理委員会で行っております。 市場リスクの管理 市場リスクに関しては、資産配分等の状況を常時、分析・把握し、投資方針に沿っているか等の管理を行っております。 信用リスクの管理 信用リスクに関しては、発行体や取引先の財務状況等に関する情報収集・分析を常時、継続し、格付等の信用度に応じた組入制限等の管理を行っております。 流動性リスクの管理 流動性リスクに関しては、必要に応じて市場流動性の状況を把握し、取引量や組入比率等の管理を行っております。	常勤取締役、最高運用責任者、リスク管理部長、商品企画部長、マーケティング部長、運用部長及び運用部マネジャーをもって構成するリスク管理委員会にて、ファンドのリスク特性分析、パフォーマンスの要因分析の報告及び監視を行い、運用者の意思決定方向を調整・相互確認しております。 市場リスクの管理 同左 信用リスクの管理 同左 流動性リスクの管理 同左

金融商品の時価等に関する事項

項目	第7特定期間 2022年6月16日現在	第8特定期間 2022年12月16日現在
1. 貸借対照表計上額、時価及びその差額	貸借対照表上の金融商品は原則としてすべて時価で評価しているため、貸借対照表計上額と時価との差額はありません。	同左
2. 時価の算定方法	投資信託受益証券 （重要な会計方針に係る事項に関する注記）に記載しております。 上記以外の金融商品 上記以外の金融商品は、短期間で決済されるため、帳簿価額は時価と近似していることから、当該帳簿価額を時価としております。	投資信託受益証券 同左 上記以外の金融商品 同左

3. 金融商品の時価等に関する事項についての補足説明	金融商品の時価の算定においては一定の前提条件等を採用しているため、異なる前提条件等によった場合、当該価額が異なることもあります。	同左
----------------------------	------------------------------------------------------------------	----

(有価証券に関する注記)

売買目的有価証券

種類	第7特定期間 自 2021年12月17日 至 2022年 6 月16日	第8特定期間 自 2022年 6 月17日 至 2022年12月16日
	最終の計算期間の損益に含まれた評価差額 (円)	最終の計算期間の損益に含まれた評価差額 (円)
投資信託受益証券	4,667,554	1,806,299
合計	4,667,554	1,806,299

(デリバティブ取引等に関する注記)

該当事項はありません。

(関連当事者との取引に関する注記)

該当事項はありません。

(元本の移動)

項目	第7特定期間 自 2021年12月17日 至 2022年 6 月16日	第8特定期間 自 2022年 6 月17日 至 2022年12月16日
	投資信託財産に係る元本の状況	
期首元本額	143,348,003円	141,706,989円
期中追加設定元本額	5,916,440円	453,939円
期中一部解約元本額	7,557,454円	3,918,383円

(4) 【附属明細表】

第1 有価証券明細表

(1) 株式

該当事項はありません。

(2) 株式以外の有価証券

(単位:円)

種類	銘柄	券面総額	評価額	備考
投資信託受益証券	CS Universal Trust - C	11,429.7113	121,429,252	
	F O F s 用短期金融資産ファンド(適格機関投資家専用)	2,017,553	1,984,666	
合計		2,028,982.7113	123,413,918	

(注)券面総額欄の数値は、口数を表示しております。

第2 信用取引契約残高明細表

該当事項はありません。

第3 デリバティブ取引及び為替予約取引の契約額及び時価の状況表

該当事項はありません。

第4 その他特定資産の明細表

該当事項はありません。

【SBI地方創生・世界高配当株式ファンド（為替ヘッジあり）＜年7%定率払出しコース＞】

（1）【貸借対照表】

（単位：円）

	第7特定期間 2022年6月16日現在	第8特定期間 2022年12月16日現在
資産の部		
流動資産		
コール・ローン	10,099,257	38,705,319
投資信託受益証券	377,474,135	305,520,826
未収入金	-	1,100,000
流動資産合計	387,573,392	345,326,145
資産合計	387,573,392	345,326,145
負債の部		
流動負債		
未払収益分配金	2,208,121	1,969,397
未払解約金	-	1,154,960
未払受託者報酬	11,282	9,719
未払委託者報酬	338,472	291,466
未払利息	27	106
その他未払費用	970,241	1,000,664
流動負債合計	3,528,143	4,426,312
負債合計	3,528,143	4,426,312
純資産の部		
元本等		
元本	394,307,365	371,584,499
剰余金		
期末剰余金又は期末欠損金（ ）	10,262,116	30,684,666
（分配準備積立金）	20,568,519	16,263,073
元本等合計	384,045,249	340,899,833
純資産合計	384,045,249	340,899,833
負債純資産合計	387,573,392	345,326,145

(2)【損益及び剰余金計算書】

(単位:円)

	第7特定期間 自 2021年12月17日 至 2022年 6 月16日	第8特定期間 自 2022年 6 月17日 至 2022年12月16日
営業収益		
受取配当金	12,781,956	12,605,115
有価証券売買等損益	33,551,596	18,653,309
営業収益合計	20,769,640	6,048,194
営業費用		
支払利息	6,298	4,291
受託者報酬	60,628	61,311
委託者報酬	1,818,777	1,839,152
その他費用	970,241	1,000,664
営業費用合計	2,855,944	2,905,418
営業利益又は営業損失()	23,625,584	8,953,612
経常利益又は経常損失()	23,625,584	8,953,612
当期純利益又は当期純損失()	23,625,584	8,953,612
一部解約に伴う当期純利益金額の分配額又は一部 解約に伴う当期純損失金額の分配額()	304,931	398,809
期首剰余金又は期首欠損金()	24,486,663	10,262,116
剰余金増加額又は欠損金減少額	6,530,401	3,409,446
当期一部解約に伴う剰余金増加額又は欠損金減 少額	-	3,409,446
当期追加信託に伴う剰余金増加額又は欠損金減 少額	6,530,401	-
剰余金減少額又は欠損金増加額	4,511,178	1,824,308
当期一部解約に伴う剰余金減少額又は欠損金増 加額	4,511,178	-
当期追加信託に伴う剰余金減少額又は欠損金増 加額	-	1,824,308
分配金	12,837,487	12,655,267
期末剰余金又は期末欠損金()	10,262,116	30,684,666

(3)【注記表】

(重要な会計方針に係る事項に関する注記)

1. 有価証券の評価基準及び評価方法	投資信託受益証券 移動平均法に基づき、特定期間末日の前営業日の基準価額で評価しております。
2. 収益及び費用の計上基準	受取配当金 原則として、投資信託受益証券の配当落ち日において、その金額が確定している場合には当該金額を計上し、未だ確定していない場合には予想配当金額を計上し、入金金額との差額については入金時に計上しております。 有価証券売買等損益 約定日基準で計上しております。
3. その他財務諸表作成のための基礎となる事項	ファンドの特定期間 当ファンドの計算期間は原則として、毎月17日から翌月16日まで、又特定期間は原則として、毎年6月17日から12月16日まで及び12月17日から翌年6月16日としております。当特定期間は2022年6月17日から2022年12月16日までとしております。

(貸借対照表に関する注記)

項目	第7特定期間 2022年6月16日現在	第8特定期間 2022年12月16日現在
1. 当該特定期間の末日における受益権の総数	394,307,365口	371,584,499口
2. 元本の欠損 純資産額が元本総額を下回る場合におけるその差額	10,262,116円	30,684,666円
3. 1口当たり純資産額 (10,000口当たり純資産額)	0.9740円 (9,740円)	0.9174円 (9,174円)

(損益及び剰余金計算書に関する注記)

第7特定期間 自 2021年12月17日 至 2022年 6 月16日			第8特定期間 自 2022年 6 月17日 至 2022年12月16日		
1. 分配金の計算過程 2021年12月17日から2022年1月17日			1. 分配金の計算過程 2022年6月17日から2022年7月19日		
項目			項目		
費用控除後の配当等収益額	A	1,941,338円	費用控除後の配当等収益額	A	1,659,517円
費用控除後・繰越欠損金補填後の有価証券売買等損益額	B	8,111,100円	費用控除後・繰越欠損金補填後の有価証券売買等損益額	B	0円
収益調整金額	C	29,166,371円	収益調整金額	C	45,626,777円
分配準備積立金額	D	17,754,423円	分配準備積立金額	D	20,568,519円
当ファンドの分配対象収益額	E=A+B+C+D	56,973,232円	当ファンドの分配対象収益額	E=A+B+C+D	67,854,813円
当ファンドの期末残存口数	F	323,104,495口	当ファンドの期末残存口数	F	402,419,490口
10,000口当たり収益分配対象額	G=E/F × 10,000	1,763円	10,000口当たり収益分配対象額	G=E/F × 10,000	1,686円
10,000口当たり分配金額	H	65円	10,000口当たり分配金額	H	53円
収益分配金金額	I=F × H/10,000	2,100,179円	収益分配金金額	I=F × H/10,000	2,132,823円
2022年1月18日から2022年2月16日			2022年7月20日から2022年8月16日		

項目		
費用控除後の配当等収益額	A	1,513,676円
費用控除後・繰越欠損金補填後の有価証券売買等損益額	B	0円
収益調整金額	C	29,328,246円
分配準備積立金額	D	25,131,297円
当ファンドの分配対象収益額	E=A+B+C+D	55,973,219円
当ファンドの期末残存口数	F	320,667,037口
10,000口当たり収益分配対象額	$G=E/F \times 10,000$	1,745円
10,000口当たり分配金額	H	62円
収益分配金金額	$I=F \times H/10,000$	1,988,135円

2022年2月17日から2022年3月16日

項目		
費用控除後の配当等収益額	A	1,376,396円
費用控除後・繰越欠損金補填後の有価証券売買等損益額	B	0円
収益調整金額	C	31,191,832円
分配準備積立金額	D	24,194,016円
当ファンドの分配対象収益額	E=A+B+C+D	56,762,244円
当ファンドの期末残存口数	F	328,680,420口
10,000口当たり収益分配対象額	$G=E/F \times 10,000$	1,726円
10,000口当たり分配金額	H	59円
収益分配金金額	$I=F \times H/10,000$	1,939,214円

2022年3月17日から2022年4月18日

項目		
費用控除後の配当等収益額	A	2,233,609円
費用控除後・繰越欠損金補填後の有価証券売買等損益額	B	0円
収益調整金額	C	46,127,709円
分配準備積立金額	D	20,046,906円
当ファンドの分配対象収益額	E=A+B+C+D	68,408,224円
当ファンドの期末残存口数	F	405,190,794口
10,000口当たり収益分配対象額	$G=E/F \times 10,000$	1,688円
10,000口当たり分配金額	H	56円
収益分配金金額	$I=F \times H/10,000$	2,269,068円

2022年8月17日から2022年9月16日

項目		
費用控除後の配当等収益額	A	1,664,591円
費用控除後・繰越欠損金補填後の有価証券売買等損益額	B	0円
収益調整金額	C	45,777,680円
分配準備積立金額	D	19,461,216円
当ファンドの分配対象収益額	E=A+B+C+D	66,903,487円
当ファンドの期末残存口数	F	399,539,489口
10,000口当たり収益分配対象額	$G=E/F \times 10,000$	1,674円
10,000口当たり分配金額	H	53円
収益分配金金額	$I=F \times H/10,000$	2,117,559円

2022年9月17日から2022年10月17日

項目		
費用控除後の配当等収益額	A	2,247,494円
費用控除後・繰越欠損金補填後の有価証券売買等損益額	B	0円
収益調整金額	C	39,995,185円
分配準備積立金額	D	23,583,717円
当ファンドの分配対象収益額	E=A+B+C+D	65,826,396円
当ファンドの期末残存口数	F	381,174,619口
10,000口当たり収益分配対象額	$G=E/F \times 10,000$	1,726円
10,000口当たり分配金額	H	62円
収益分配金金額	$I=F \times H/10,000$	2,363,282円

2022年4月19日から2022年5月16日

項目		
費用控除後の配当等収益額	A	1,800,216円
費用控除後・繰越欠損金補填後の有価証券売買等損益額	B	0円
収益調整金額	C	41,820,476円
分配準備積立金額	D	21,355,114円
当ファンドの分配対象収益額	E=A+B+C+D	64,975,806円
当ファンドの期末残存口数	F	379,416,355口
10,000口当たり収益分配対象額	$G=E/F \times 10,000$	1,712円
10,000口当たり分配金額	H	59円
収益分配金金額	$I=F \times H/10,000$	2,238,556円

2022年5月17日から2022年6月16日

項目		
費用控除後の配当等収益額	A	1,569,511円
費用控除後・繰越欠損金補填後の有価証券売買等損益額	B	0円
収益調整金額	C	46,869,671円
分配準備積立金額	D	19,008,248円
当ファンドの分配対象収益額	E=A+B+C+D	67,447,430円
当ファンドの期末残存口数	F	406,272,961口
10,000口当たり収益分配対象額	$G=E/F \times 10,000$	1,660円
10,000口当たり分配金額	H	51円
収益分配金金額	$I=F \times H/10,000$	2,071,992円

2022年10月18日から2022年11月16日

項目		
費用控除後の配当等収益額	A	1,993,120円
費用控除後・繰越欠損金補填後の有価証券売買等損益額	B	0円
収益調整金額	C	45,609,688円
分配準備積立金額	D	17,980,059円
当ファンドの分配対象収益額	E=A+B+C+D	65,582,867円
当ファンドの期末残存口数	F	395,175,105口
10,000口当たり収益分配対象額	$G=E/F \times 10,000$	1,659円
10,000口当たり分配金額	H	53円
収益分配金金額	$I=F \times H/10,000$	2,094,428円

2022年11月17日から2022年12月16日

項目		
費用控除後の配当等収益額	A	1,863,476円
費用控除後・繰越欠損金補填後の有価証券売買等損益額	B	0円
収益調整金額	C	44,292,170円
分配準備積立金額	D	20,913,164円
当ファンドの分配対象収益額	E=A+B+C+D	67,068,810円
当ファンドの期末残存口数	F	394,307,365口
10,000口当たり収益分配対象額	$G=E/F \times 10,000$	1,700円
10,000口当たり分配金額	H	56円
収益分配金金額	$I=F \times H/10,000$	2,208,121円

2. 追加情報

2016年1月29日の日本銀行による「マイナス金利付き量的・質的金融緩和」の導入発表後、国内短期金融市場では利回り水準が低下しております。この影響により、利息に相当する額を当ファンドが実質的に負担する場合には受取利息のマイナスまたは支払利息として表示しております。

項目		
費用控除後の配当等収益額	A	1,436,048円
費用控除後・繰越欠損金補填後の有価証券売買等損益額	B	0円
収益調整金額	C	42,902,146円
分配準備積立金額	D	16,796,422円
当ファンドの分配対象収益額	E=A+B+C+D	61,134,616円
当ファンドの期末残存口数	F	371,584,499口
10,000口当たり収益分配対象額	$G=E/F \times 10,000$	1,645円
10,000口当たり分配金額	H	53円
収益分配金金額	$I=F \times H/10,000$	1,969,397円

2. 追加情報

同左

(金融商品に関する注記)

金融商品の状況に関する事項

項目	第7特定期間 自 2021年12月17日 至 2022年 6 月16日	第8特定期間 自 2022年 6 月17日 至 2022年12月16日
1. 金融商品に対する取組方針	当ファンドは、投資信託及び投資法人に関する法律第2条第4項に定める証券投資信託であり、信託約款に規定する運用の基本方針に従い、有価証券等の金融商品に対して投資として運用することを目的としております。	同左
2. 金融商品の内容及び金融商品に係るリスク	当ファンドが保有する金融商品の種類は、有価証券、コール・ローン等の金銭債権及び金銭債務であります。 これらは、価格変動リスク、流動性リスク、信用リスク、為替変動リスク、ントリーリスク等にさらされております。	同左
3. 金融商品に係るリスクの管理体制	代表取締役、常勤役員、運用責任者及び運用部マネジャーをもって構成される運用会議にて、市場動向や市場見通しを踏まえた運用基本方針を決定します。約款に基づくリスク報告やパフォーマンス報告をリスク管理委員会で行っております。 市場リスクの管理 市場リスクに関しては、資産配分等の状況を常時、分析・把握し、投資方針に沿っているか等の管理を行っております。 信用リスクの管理 信用リスクに関しては、発行体や取引先の財務状況等に関する情報収集・分析を常時、継続し、格付等の信用度に応じた組入制限等の管理を行っております。 流動性リスクの管理 流動性リスクに関しては、必要に応じて市場流動性の状況を把握し、取引量や組入比率等の管理を行っております。	常勤取締役、最高運用責任者、リスク管理部長、商品企画部長、マーケティング部長、運用部長及び運用部マネジャーをもって構成するリスク管理委員会にて、ファンドのリスク特性分析、パフォーマンスの要因分析の報告及び監視を行い、運用者の意思決定方向を調整・相互確認しております。 市場リスクの管理 同左 信用リスクの管理 同左 流動性リスクの管理 同左

金融商品の時価等に関する事項

項目	第7特定期間 2022年 6 月16日現在	第8特定期間 2022年12月16日現在
1. 貸借対照表計上額、時価及びその差額	貸借対照表上の金融商品は原則としてすべて時価で評価しているため、貸借対照表計上額と時価との差額はありません。	同左
2. 時価の算定方法	投資信託受益証券 (重要な会計方針に係る事項に関する注記)に記載しております。 上記以外の金融商品 上記以外の金融商品は、短期間で決済されるため、帳簿価額は時価と近似していることから、当該帳簿価額を時価としております。	投資信託受益証券 同左 上記以外の金融商品 同左

3. 金融商品の時価等に関する事項についての補足説明	金融商品の時価の算定においては一定の前提条件等を採用しているため、異なる前提条件等によった場合、当該価額が異なることもあります。	同左
----------------------------	------------------------------------------------------------------	----

（有価証券に関する注記）

売買目的有価証券

種類	前期間 自 2021年12月17日 至 2022年 6 月16日	当期間 自 2022年 6 月17日 至 2022年12月16日
	最終の計算期間の損益に含まれた評価差額 (円)	最終の計算期間の損益に含まれた評価差額 (円)
投資信託受益証券	13,485,221	5,036,327
合計	13,485,221	5,036,327

（デリバティブ取引等に関する注記）

該当事項はありません。

（関連当事者との取引に関する注記）

該当事項はありません。

（元本の移動）

項目	第7特定期間 自 2021年12月17日 至 2022年 6 月16日	第8特定期間 自 2022年 6 月17日 至 2022年12月16日
	投資信託財産に係る元本の状況	
期首元本額	329,094,016円	394,307,365円
期中追加設定元本額	131,073,696円	24,885,572円
期中一部解約元本額	65,860,347円	47,608,438円

（4）【附属明細表】

第1 有価証券明細表

(1) 株式

該当事項はありません。

(2) 株式以外の有価証券

(単位：円)

種類	銘柄	券面総額	評価額	備考
投資信託受益証券	CS Universal Trust - D	30,894.7438	303,139,226	
	F O F s 用短期金融資産ファンド（適格機関投資家専用）	2,421,064	2,381,600	
合計		2,451,958.7438	305,520,826	

(注)投資信託受益証券における券面総額欄の数値は、口数を表示しております。

第2 信用取引契約残高明細表

該当事項はありません。

第3 デリバティブ取引及び為替予約取引の契約額及び時価の状況表

該当事項はありません。

第4 その他特定資産の明細表

該当事項はありません。

2【ファンドの現況】

【純資産額計算書】

- ・ SBI地方創生・世界高配当株式ファンド（為替ヘッジあり）＜資産成長コース＞

2022年12月30日現在

資産総額	145,741,886円
負債総額	142,180円
純資産総額（ - ）	145,599,706円
発行済口数	124,109,282口
1口当たり純資産額（ / ）	1.1732円
（1万口当たり純資産額）	（11,732円）

- ・ SBI地方創生・世界高配当株式ファンド（為替ヘッジあり）＜年3%定率払出しコース＞

2022年12月30日現在

資産総額	90,862,367円
負債総額	113,006円
純資産総額（ - ）	90,749,361円
発行済口数	89,013,126口
1口当たり純資産額（ / ）	1.0195円
（1万口当たり純資産額）	（10,195円）

- ・ SBI地方創生・世界高配当株式ファンド（為替ヘッジあり）＜年5%定率払出しコース＞

2022年12月30日現在

資産総額	135,297,843円
負債総額	130,451円
純資産総額（ - ）	135,167,392円
発行済口数	138,557,960口
1口当たり純資産額（ / ）	0.9755円
（1万口当たり純資産額）	（9,755円）

- ・ SBI地方創生・世界高配当株式ファンド（為替ヘッジあり）＜年7%定率払出しコース＞

2022年12月30日現在

資産総額	345,565,154円
負債総額	221,836円
純資産総額（ - ）	345,343,318円
発行済口数	376,626,646口
1口当たり純資産額（ / ）	0.9169円
（1万口当たり純資産額）	（9,169円）

第4【内国投資信託受益証券事務の概要】

名義書換についてその手続き、取扱場所、取次所、代理人の名称及び住所ならびに手数料

該当事項はありません。

受益者に対する特典

該当事項はありません。

受益権の譲渡

受益権の譲渡制限は設けておりません。

- () 受益者は、その保有する受益権を譲渡する場合には、当該受益者の譲渡の対象とする受益権が記載または記録されている振替口座簿にかかる振替機関等に振替の申請をするものとします。
- () 前記()の申請のある場合には、振替機関等は、当該譲渡にかかる譲渡人の保有する受益権の口数の減少及び譲受人の保有する受益権の口数の増加につき、その備える振替口座簿に記載または記録するものとします。ただし、前記()の振替機関等が振替先口座を開設したものでない場合には、譲受人の振替先口座を開設した他の振替機関等(当該他の振替機関等の上位機関を含みます。)に社振法の規定にしたがい、譲受人の振替先口座に受益権の口数の増加の記載または記録が行われるよう通知するものとします。
- () 前記()の振替について、委託会社は、当該受益者の譲渡の対象とする受益権が記載または記録されている振替口座簿にかかる振替機関等と譲受人の振替先口座を開設した振替機関等が異なる場合等において、委託会社が必要と認めるときまたはやむを得ない事情があると判断したときは、振替停止日や振替停止期間を設けることができます。

受益権の譲渡の対抗要件

受益権の譲渡は、振替口座簿への記載または記録によらなければ、委託会社及び受託会社に対抗することができません。

受益権の再分割

委託会社は、受託会社と協議のうえ、社振法に定めるところにしたがい、一定日現在の受益権を均等に再分割できるものとします。

償還金

償還金は、償還日において振替機関等の振替口座簿に記載または記録されている受益者(償還日以前において一部解約が行われた受益権にかかる受益者を除きます。また、当該償還日以前に設定された受益権で取得申込代金支払前のため販売会社の名義で記載または記録されている受益権については原則として取得申込者として)に支払います。

質権口記載または記録の受益権の取扱いについて

振替機関等の振替口座簿の質権口に記載または記録されている受益権にかかる収益分配金の支払い、一部解約の実行の請求の受付、一部解約金及び償還金の支払い等については、信託約款の規定によるほか、民法その他の法令等にしたがって取扱われます。

第二部【委託会社等の情報】

第1【委託会社等の概況】

1【委託会社等の概況】

（2022年12月末日現在）

（1）資本金の額

資本金の額

委託会社の資本金の額は金4億20万円です。

発行する株式の総数

委託会社の発行する株式の総数は146万4,000株です。

発行済株式の総数

委託会社がこれまでに発行した株式の総数は1,099,411株です。

最近5年間における主な資本金の額の増減

2022年1月31日に資本金を10億5,020万円に増資しました。

2022年3月23日に資本金を4億20万円に減資しました。

（2）委託会社の機構

（i）会社の意思決定機構

経営の意思決定機関として取締役会をおきます。取締役会は、委託会社の業務執行の基本方針を決定し、取締役の職務を監督します。代表取締役である社長は、委託会社を代表し、全般の業務執行について指揮統括します。取締役は、委嘱された業務の執行にあたり、また、社長に事故有るときにその職務を代行します。委託会社の一切の活動における法令遵守に関して管理監督する機関としてコンプライアンス委員会をおきます。コンプライアンス委員会は、委託会社が法律上・規制上の一切の要件と社内の方針とを遵守するという目的に関し、法律により許可されているすべての権限を行使することができます。監査役は、委託会社の会計監査及び業務監査を行います。

（ ）投資運用の意思決定機構

ア）市場環境分析・企業分析

ファンドマネジャー、アナリストによる市場環境、業種、個別企業などの調査・分析及び基本投資戦略の協議・策定を行います。

イ）投資基本方針の策定

最高運用責任者のもとで開催される「運用会議」において、市場動向・投資行動・市場見通し・投資方針等を策定します。

ウ）運用基本方針の決定

「運用会議」の策定内容を踏まえ、常勤取締役、最高運用責任者、運用部長及び運用部マネジャーをもって構成される「投資戦略委員会」において運用の基本方針が決定されます。

エ）投資銘柄の策定、ポートフォリオの構築

ファンドマネジャーは、この運用の基本方針に沿って、各ファンドの運用計画書を策定し、最高運用責任者の承認後、売買の指図を行います。ただし、未公開株及び組合への投資を行う場合は、それぞれ「未公開株投資委員会」、「組合投資委員会」での承認後、売買の指図等を行います。

オ）パフォーマンス分析、リスク分析・評価

ファンドのリスク特性分析、パフォーマンスの要因分析の報告及び監視を行い、運用方針の確認・見直しを行います。

上記体制は、今後、変更となる場合があります。

2【事業の内容及び営業の概況】

「投資信託及び投資法人に関する法律」に定める投資信託委託会社である委託者は、証券投資信託の設定を行うとともに「金融商品取引法」に定める金融商品取引業者としてその運用(投資運用業)を行っています。また「金融商品取引法」に定める投資一任契約に係る業務(投資運用業)、投資助言業務(投資助言・代理業)及び第二種金融商品取引業に係る業務の一部を行っています。

現在、委託会社が運用を行っている投資信託(マザーファンドは除きます)は以下の通りです。

(2022年12月末日現在)

ファンドの種類	本数	純資産総額(百万円)
追加型株式投資信託	233	1,477,138
単位型株式投資信託	590	1,715,662
合計	823	3,192,800

3【委託会社等の経理状況】

(1) 財務諸表及び中間財務諸表の作成方法について

委託会社であるSBIアセットマネジメント株式会社(以下「当社」という)の財務諸表は、「財務諸表等の用語、様式及び作成方法に関する規則」(昭和38年大蔵省令第59号)ならびに同規則第2条の規定に基づき、「金融商品取引業等に関する内閣府令」(平成19年8月6日内閣府令第52号)により作成しております。

また、当社の中間財務諸表は、「中間財務諸表等の用語、様式及び作成方法に関する規則」(昭和52年大蔵省令第38号)ならびに同規則第38条及び第57条の規定に基づき、「金融商品取引業等に関する内閣府令」(平成19年8月6日内閣府令第52号)により作成しております。

なお、財務諸表及び中間財務諸表の金額については、千円未満の端数を切り捨てて表示しております。

(2) 監査証明について

当社は、金融商品取引法第193条の2第1項の規定に基づき、前事業年度(自2021年4月1日至2022年3月31日)の財務諸表及び当事業年度の中間会計期間(自2022年4月1日至2022年9月30日)の中間財務諸表について、有限責任監査法人トーマツの監査及び中間監査を受けております。

(1) 【貸借対照表】

(単位：千円)

	前事業年度 (2021年3月31日)	当事業年度 (2022年3月31日)
資産の部		
流動資産		
現金・預金	1,281,158	569,638
前払費用	24,575	22,597
未収委託者報酬	482,776	572,712
未収運用受託報酬	1,091	6,634
その他	25,257	25,626
流動資産合計	1,814,859	1,197,210
固定資産		
有形固定資産		
建物	13,748	12,234
器具備品	3,540	2,499
有形固定資産合計	17,288	14,734
無形固定資産		
商標権	1,352	1,203
ソフトウェア	2,626	1,309
その他	67	67
無形固定資産合計	4,046	2,579
投資その他の資産		
投資有価証券	956,238	1,051,219
関係会社株式		22,031
繰延税金資産	140,000	170,818
その他	11,613	11,469
投資その他の資産合計	1,107,852	1,255,540
固定資産合計	1,129,187	1,272,854
繰延資産		
株式交付費		4,170
繰延資産合計		4,170
資産合計	2,944,046	2,474,235

(単位：千円)

	前事業年度 (2021年3月31日)	当事業年度 (2022年3月31日)
負債の部		
流動負債		
預り金	2,370	1,926
未払金	383,631	384,755
未払手数料	333,627	331,045
その他未払金	50,003	53,709
未払法人税等	92,760	105,725
未払消費税等	19,520	26,630
流動負債合計	498,282	519,036
負債合計	498,282	519,036
純資産の部		
株主資本		
資本金	400,200	400,200
資本剰余金		
その他資本剰余金		1,350,000
資本剰余金合計		1,350,000
利益剰余金		
利益準備金	30,012	100,050
その他利益剰余金		
繰越利益剰余金	2,310,952	240,094
利益剰余金合計	2,340,964	340,144
株主資本合計	2,741,164	2,090,344
評価・換算差額等		
その他有価証券評価差額金	295,400	135,145
評価・換算差額等合計	295,400	135,145
純資産合計	2,445,764	1,955,198
負債純資産合計	2,944,046	2,474,235

(2) 【損益計算書】

(単位：千円)

	前事業年度 (自 2020年 4月 1日 至 2021年 3月31日)	当事業年度 (自 2021年 4月 1日 至 2022年 3月31日)
営業収益		
委託者報酬	2,242,459	2,468,525
運用受託報酬	1,259	10,623
営業収益計	2,243,719	2,479,148
営業費用		
支払手数料	1,472,682	1,557,540
広告宣伝費	11,011	7,417
調査費	33,280	38,368
委託計算費	109,479	147,361
営業雑経費	23,297	24,534
通信費	720	727
印刷費	19,915	21,008
協会費	2,429	2,630
諸会費	189	167
その他営業雑経費	43	
営業費用計	1,649,751	1,775,222
一般管理費		
給料	136,492	123,426
役員報酬	27,899	23,837
給料・手当	108,592	99,438
賞与		150
福利厚生費	19,637	17,716
交際費	0	
寄付金		4,402
旅費交通費	341	98
租税公課	9,743	17,336
不動産賃借料	13,750	10,160
退職給付費用	3,963	2,820
固定資産減価償却費	4,560	5,219
事務委託費	13,751	12,484
消耗品費	810	767
諸経費	16,387	13,098
一般管理費計	219,438	207,532
営業利益	374,528	496,394
営業外収益		
受取利息	6	4
受取配当金	51,201	32,400
雑収入	1,682	175
営業外収益計	52,890	32,579
営業外費用		
為替差損	1	69
株式交付費償却		379
雑損失		36
営業外費用計	1	485
経常利益	427,417	528,489

(単位：千円)

	前事業年度 (自 2020年 4月 1日 至 2021年 3月31日)	当事業年度 (自 2021年 4月 1日 至 2022年 3月31日)
特別損失		
投資有価証券評価損		326,300
特別損失合計		326,300
税引前当期純利益	427,417	202,189
法人税、住民税及び事業税	137,856	163,769
法人税等調整額	7,202	100,993
法人税等合計	130,653	62,775
当期純利益	296,763	139,413

(3) 【株主資本等変動計算書】

前事業年度（自 2020年4月1日 至 2021年3月31日）

（単位：千円）

	株主資本					評価・換算差額等			純資産合計
	資本金	利益剰余金			株主資本 合計	その他有価 証券評価差 額金	繰延 ヘッジ 損益	評価・ 換算差額 等合計	
		利益準備 金	その他 利益剰余金 繰越利益 剰余金	利益 剰余金 合計					
当期首残高	400,200	30,012	2,014,188	2,044,200	2,444,400	367,962	3,343	364,618	2,079,782
当期変動額									
当期純利益			296,763	296,763	296,763				296,763
株主資本以外の項目の 当期変動額（純額）						72,561	3,343	69,218	69,218
当期変動額合計			296,763	296,763	296,763	72,561	3,343	69,218	365,982
当期末残高	400,200	30,012	2,310,952	2,340,964	2,741,164	295,400		295,400	2,445,764

当事業年度（自 2021年4月1日 至 2022年3月31日）

（単位：千円）

	株主資本							株主資本 合計
	資本金	資本剰余金			利益 準備金	利益剰余金		
		資本 準備金	その他 資本 剰余金	資本 剰余金 合計		その他利益 剰余金 繰越利益 剰余金	利益剰余金 合計	
当期首残高	400,200				30,012	2,310,952	2,340,964	2,741,164
当期変動額								
合併による増加			50,000	50,000		256,295	256,295	306,295
準備金の積立					70,038	70,038		
剰余金の配当						2,396,530	2,396,530	2,396,530
新株の発行	650,000	650,000		650,000				1,300,000
資本金から剰余金への 振替	650,000		650,000	650,000				
準備金から剰余金への 振替		650,000	650,000					
当期純利益						139,413	139,413	139,413
株主資本以外の項目の 当期変動額（純額）								
当期変動額合計			1,350,000	1,350,000	70,038	2,070,858	2,000,820	650,820
当期末残高	400,200		1,350,000	1,350,000	100,050	240,094	340,144	2,090,344

	評価・換算差額等		純資産合計
	その他有価証券 評価差額金	評価・換算差額等 合計	
当期首残高	295,400	295,400	2,445,764
当期変動額			
合併による増加			306,295
準備金の積立			
剰余金の配当			2,396,530
新株の発行			1,300,000
資本金から剰余金への振替			
準備金から剰余金への振替			
当期純利益			139,413
株主資本以外の項目の 当期変動額(純額)	160,254	160,254	160,254
当期変動額合計	160,254	160,254	490,565
当期末残高	135,145	135,145	1,955,198

注記事項

（重要な会計方針）

1．有価証券の評価基準及び評価方法

(1)子会社株式

移動平均法による原価法

(2)その他有価証券

市場価格のない株式等以外のもの

時価法（評価差額は全部純資産直入法により処理し、売却原価は移動平均法により算定）

2．デリバティブの評価基準及び評価方法

時価法を採用しております。

3．固定資産の減価償却の方法

有形固定資産

定額法を採用しております。なお主な耐用年数は、建物が8-15年、器具備品が3-15年であります。

無形固定資産

定額法を採用しております。自社利用のソフトウェアについては社内における利用可能期間（5年）に基づく定額法によっております。

4．繰延資産の処理方法

株式交付費

3年間で均等償却しております。

5．収益及び費用の計上基準

当社の事業である投資運用業における主な履行義務の内容及び当該履行義務を充足する通常の時点（収益を認識する通常の時点）は、以下のとおりであります。

委託者報酬	投資信託約款に基づく信託報酬で、ファンド設定以降、日々の純資産残高に一定率を乗じて算出された額が、当該ファンドの運用期間に渡り収益として認識されます。
運用受託報酬	投資一任契約ごとに定められた運用対象資産、残高、期間、料率等の条件に基づき算出された額が、運用を受託した期間に渡り収益として認識されます。

（会計方針の変更）

（収益認識に関する会計基準等の適用）

「収益認識に関する会計基準」（企業会計基準第29号 2020年3月31日。以下「収益認識会計基準」という。）等を当事業年度の期首から適用し、約束した財又はサービスの支配が顧客に移転した時点で、当該財又はサービスと交換に受け取ると見込まれる金額で収益を認識することといたしました。これにより財務諸表に与える影響はありません。

なお、収益認識会計基準第89-3項に定める経過的な取扱いに従って、前事業年度に係る「収益認識関係」注記については記載しておりません。

（時価の算定に関する会計基準等の適用）

「時価の算定に関する会計基準」（企業会計基準第30号 2019年7月4日。以下「時価算定会計基準」という。）等を当事業年度の期首から適用し、時価算定会計基準第19項及び「金融商品に関する会計基準」（企業会計基準第10号 2019年7月4日）第44-2項に定める経過的な取扱いに従って、時価算定会計基準等が定める新たな会計方針を将来にわたって適用することといたしました。これにより財務諸表に与える影響はありません。

また、「金融商品関係」注記において、金融商品の時価のレベルごとの内訳等に関する事項等の注記を行うこととしております。ただし、「金融商品の時価等の開示に関する適用指針」（企業会計基準適用指針第19号 2019年7月4日）第7-4項に定める経過的な取扱いに従って、当該注記のうち前事業年度に係るものについては記載しておりません。

（未適用の会計基準等）

「時価の算定に関する会計基準の適用指針」（企業会計基準適用指針第31号 2021年6月17日 企業会計基準委員会）

（1）概要

「時価の算定に関する会計基準の適用指針」（企業会計基準委員会 企業会計基準適用指針第31号）の2021年6月17日の改正は、2019年7月4日の公表時において、「投資信託の時価の算定」に関する検討には、関係者との協議等に一定の期間が必要と考えられるため、「時価の算定に関する会計基準」公表後、概ね1年をかけて検討を行うこととされていたものが、改正され、公表されたものです。

（2）適用予定日

2023年3月期の期首から適用します。

（3）当該会計基準等の適用による影響

「時価の算定に関する会計基準の適用指針」の適用による財務諸表に与える影響額については、現時点で評価中であります。

（表示方法の変更）

（貸借対照表）

前事業年度において、独立掲記しておりました「無形固定資産」の「電話加入権」67千円は、当事業年度において金額的重要性が乏しいため「無形固定資産」の「その他」に含めて表示しております。

また、前事業年度において、独立掲記しておりました「投資その他の資産」の「長期差入保証金」10,137千円は、当事業年度において金額的重要性が乏しいため「投資その他の資産」の「その他」に含めて表示しております。この表示方法の変更を反映させるため、前事業年度の財務諸表の組換えを行っております。

(貸借対照表関係)

前事業年度 (2021年3月31日)	当事業年度 (2022年3月31日)
有形固定資産の減価償却累計額は以下のとおりであります。	有形固定資産の減価償却累計額は以下のとおりであります。
建物 3,457千円	建物 4,972千円
器具備品 4,674千円	器具備品 5,714千円
合計 8,132千円	合計 10,686千円

(損益計算書関係)

該当事項はありません。

(株主資本等変動計算書関係)

前事業年度（自 2020年4月1日 至 2021年3月31日）

1. 発行済株式に関する事項

株式の種類	当事業年度期首株式数	増加	減少	当事業年度末株式数
普通株式(株)	36,600			36,600

2. 自己株式に関する事項

該当事項はありません。

3. 新株予約権等に関する事項

該当事項はありません。

4. 配当に関する事項

該当事項はありません。

当事業年度（自 2021年4月1日 至 2022年3月31日）

1. 発行済株式に関する事項

株式の種類	当事業年度期首株式数	増加	減少	当事業年度末株式数
普通株式(株)	36,600	20,800		57,400

(注)普通株式の増加20,800株は、第三者割当による新株の発行による増加であります。

2. 自己株式に関する事項

該当事項はありません。

3. 新株予約権等に関する事項

該当事項はありません。

4. 配当に関する事項

(1) 配当金支払額

（決議）	株式の種類	配当金の総額 （千円）	1株当たり 配当額（円）	基準日	効力発生日
2021年8月25日 株主総会	普通株式	1,090,680	29,800	2021年8月25日	2021年8月26日
2022年2月14日 株主総会	普通株式	1,305,850	22,750	2022年2月14日	2022年2月15日

(2) 基準日が当事業年度に属する配当のうち、配当の効力発生日が翌事業年度となるもの
該当事項はありません。

(金融商品関係)

前事業年度（自 2020年4月1日 至 2021年3月31日）

1. 金融商品の状況に関する事項

(1) 金融商品に対する取組方針

当社は、自社が運用する投資信託の商品性維持を目的として、当該投資信託を投資有価証券として保有しております。また、デリバティブ取引については、保有する特定の投資有価証券の価格変動リスクを低減させる目的で利用しており、投機的な取引は行わない方針であります。その他、一時的な余剰資金の運用については短期的な預金等に限定しております。なお、事業及び設備投資に必要な自己資金を有しているため、外部からの資金調達の計画はありません。

(2) 金融商品の内容及びそのリスク

営業債権である未収委託者報酬及び未収運用受託報酬は、顧客の信用リスクに晒されておりますが、これらの債権は、受託銀行にて分別管理されている信託財産及び年金資産より生じる信託報酬債権であり、その信用リスクは軽微であります。投資有価証券はファンドの自己設定に関連する投資信託であり、基準価額の変動リスクに晒されております。この自己設定投資信託の一部につきましては、指数先物によるデリバティブ取引にてリスクの低減を図っております。営業債務である未払手数料等は、1年以内の支払期日であります。

(3) 金融商品に係るリスク管理体制

信用リスク（取引先の契約不履行等に係るリスク）の管理

営業債権については経理規程に従い、取引先ごとに期日及び残高を管理しております。

市場リスク（価格、為替や金利等の変動リスク）の管理

投資有価証券については、定期的に基準価額を把握することにより管理しております。

デリバティブ取引は、取引執行部門とヘッジ有効性の評価部門を分離し、日々評価額及び評価損益の管理を行っております。

2. 金融商品の時価等に関する事項

2021年3月31日における貸借対照表計上額、時価及びこれらの差額については、次のとおりであります。なお、時価を把握することが極めて困難と認められるものは、次表には含めておりません（注2）を参照ください。）。

(単位：千円)

	貸借対照表 計上額	時価	差額
(1) 現金・預金	1,281,158	1,281,158	
(2) 未収委託者報酬	482,776	482,776	
(3) 未収運用受託報酬	1,091	1,091	
(4) 投資有価証券 其他有価証券	956,238	956,238	
資産計	2,721,264	2,721,264	
未払金	383,631	383,631	
負債計	383,631	383,631	
デリバティブ取引 ヘッジ会計が適用されていないもの	350	350	
デリバティブ取引計(注)	350	350	

(注)デリバティブ取引によって生じた正味の債権・債務は純額で表示しております。

(注1) 金融商品の時価の算定方法並びに有価証券及びデリバティブ取引に関する事項

資産

(1)現金・預金 (2)未収委託者報酬 (3)未収運用受託報酬

これらは短期間で決済されるため、時価は帳簿価額にほぼ等しいことから、当該帳簿価額によっております。

(4)投資有価証券

其他有価証券（投資信託）は基準価額によっております。

負債

未払金

短期間で決済されるため、時価は帳簿価額にほぼ等しいことから、当該帳簿価額によっております。

デリバティブ取引

注記事項（デリバティブ取引関係）をご参照ください。

(注2) 時価を把握することが極めて困難と認められる金融商品

(単位：千円)

区分	貸借対照表計上額
長期差入保証金	10,137

長期差入保証金については、期限の定めが無いため、将来キャッシュ・フローの算定が困難であることから、時価開示の対象とはしておりません。

（注3）金銭債権の決算日後の償還予定額

（単位：千円）

	1年以内
現金・預金	1,281,158
未収委託者報酬	482,776
未収運用受託報酬	1,091
合計	1,765,026

当事業年度（自 2021年4月1日 至 2022年3月31日）

1. 金融商品の状況に関する事項

(1) 金融商品に対する取組方針

当社は、自らが運用する投資信託の商品性維持を目的として、当該投資信託を投資有価証券として保有しております。また、デリバティブ取引については、保有する特定の投資有価証券の価格変動リスクを低減させる目的で利用しており、投機的な取引は行わない方針であります。その他、一時的な余剰資金の運用については短期的な預金等に限定しております。なお、事業及び設備投資に必要な自己資金を有しているため、外部からの資金調達の計画はありません。

(2) 金融商品の内容及びそのリスク

営業債権である未収委託者報酬及び未収運用受託報酬は、顧客の信用リスクに晒されておりますが、これらの債権は、受託銀行にて分別管理されている信託財産及び年金資産より生じる信託報酬債権であり、その信用リスクは軽微であります。投資有価証券はファンドの自己設定に関連する投資信託であり、基準価額の変動リスクに晒されております。この自己設定投資信託の一部につきましては、指数先物によるデリバティブ取引にてリスクの低減を図っております。営業債務である未払手数料等は、1年以内の支払期日であります。

(3) 金融商品に係るリスク管理体制

信用リスク（取引先の契約不履行等に係るリスク）の管理

営業債権については経理規程に従い、取引先ごとに期日及び残高を管理しております。

市場リスク（価格、為替や金利等の変動リスク）の管理

投資有価証券については、定期的に基準価額を把握することにより管理しております。

デリバティブ取引は、取引執行部門とヘッジ有効性の評価部門を分離し、日々評価額及び評価損益の管理を行っております。

(4) 金融商品の時価等に関する事項についての補足説明

金融商品の時価の算定においては変動要因を織り込んでいるため、異なる前提条件等を採用することにより、当該価額が変動することもあります。また、「デリバティブ取引関係」注記におけるデリバティブ取引に関する契約額等については、その金額自体がデリバティブ取引に係る市場リスクを示すものではありません。

2. 金融商品の時価等に関する事項

2022年3月31日における貸借対照表計上額、時価及びこれらの差額については、次のとおりであります。

当事業年度（2022年3月31日）

	貸借対照表 計上額 (千円)	時価 (千円)	差額 (千円)
投資有価証券	1,051,219	1,051,219	
資産計	1,051,219	1,051,219	
デリバティブ取引(*3)	41	41	

(*1) 「現金・預金」「未収委託者報酬」「未収運用受託報酬」「未払金」は、短期間で決済されるため時価が帳簿価額に近似するものであることから、記載を省略しております。

(*2) 市場価格のない株式等は、「投資有価証券」には含まれておりません。当該金融商品の貸借対照表計上額は以下のとおりであります。

区分	貸借対照表計上額 (千円)
関係会社株式 子会社株式	22,031

(*3) デリバティブ取引によって生じた正味の債権・債務は、純額で表示しております。

(注) 金銭債権の決算日後の償還予定額

(単位：千円)

	1年以内
現金・預金	569,638
未収委託者報酬	572,712
未収運用受託報酬	6,634
合計	1,148,985

3. 金融商品の時価のレベルごとの内訳に関する事項

金融商品の時価を、時価の算定に係るインプットの観察可能性及び重要性に応じて、以下の3つのレベルに分類しております。

レベル1の時価： 観察可能な時価の算定に係るインプットのうち、活発な市場において形成される当該時価の算定の対象となる資産又は負債に関する相場価格により算定した時価

レベル2の時価： 観察可能な時価の算定に係るインプットのうち、レベル1のインプット以外の時価の算定に係るインプットを用いて算定した時価

レベル3の時価： 観察できない時価の算定に係るインプットを使用して算定した時価

時価の算定に重要な影響を与えるインプットを複数使用している場合には、それらのインプットがそれぞれ属するレベルのうち、時価の算定における優先順位が最も低いレベルに時価を分類しております。

時価で貸借対照表に計上している金融商品

当事業年度（2022年3月31日）

区分	時価（千円）			
	レベル1	レベル2	レベル3	合計
デリバティブ取引 指数先物関連		41		41
資産計		41		41

(注1)時価の算定に用いた評価技法及び時価の算定に係るインプットの説明

デリバティブ取引

取引先金融機関から提示された価格等に基づき算定しており、レベル2の時価に分類しております。

(注2)「時価の算定に関する会計基準の適用指針」（企業会計基準適用指針第31号 2019年7月4日）

第26項に定める経過措置を適用した投資信託については、上記の表には含めておりません。貸借対照表における当該投資信託の金額は1,051,219千円であります。

(有価証券関係)

1. 子会社株式

前事業年度(2021年3月31日)

該当事項はありません。

当事業年度(2022年3月31日)

市場価格のない株式等の貸借対照表計上額

区分	貸借対照表計上額 (千円)
子会社株式	22,031

2. その他有価証券

前事業年度(2021年3月31日)

(単位：千円)

区分		貸借対照表計上額	取得原価	差額
貸借対照表計上額が取得原価を超えるもの	(1)株式			
	(2)債券			
	(3)その他	1,394	1,000	394
	小計	1,394	1,000	394
貸借対照表計上額が取得原価を超えないもの	(1)株式			
	(2)債券			
	(3)その他	954,843	1,381,010	426,166
	小計	954,843	1,381,010	426,166
合計		956,238	1,382,010	425,771

当事業年度(2022年3月31日)

(単位：千円)

区分		貸借対照表計上額	取得原価	差額
貸借対照表計上額が取得原価を超えるもの	(1)株式			
	(2)債券			
	(3)その他	1,641	1,000	641
	小計	1,641	1,000	641
貸借対照表計上額が取得原価を超えないもの	(1)株式			
	(2)債券			
	(3)その他	1,049,578	1,245,010	195,431
	小計	1,049,578	1,245,010	195,431
合計		1,051,219	1,246,010	194,790

(注)表中の「取得原価」は減損処理後の帳簿価額であります。

3. 売却したその他有価証券

前事業年度(2021年3月31日)

(単位：千円)

区分	売却額	売却益の合計額	売却損の合計額
(1)株式			
(2)債券			
(3)その他	15,865	794	
合計	15,865	794	

当事業年度(2022年3月31日)

該当事項はありません。

4. 減損処理を行ったその他有価証券

当事業年度において、投資有価証券（その他有価証券の投資信託）について326,300千円の減損処理を行っております。なお、減損処理にあたっては、期末における時価が取得原価に比べ50%以上下落した場合には全て減損処理を行い、30~50%程度下落した場合には、回復可能性等を考慮して必要と認められた額について減損処理を行っております。

(デリバティブ取引関係)

前事業年度(2021年3月31日)

1. ヘッジ会計が適用されていないデリバティブ取引

株式関連

区分	取引の種類	契約額等 (千円)	契約額等の うち1年超 (千円)	時価 (千円)	評価損益 (千円)
市場取引	指数先物取引 買建	7,910		350	350
合計		7,910		350	350

(注)時価の算定方法

取引先金融機関から提示された価格等に基づいております。

2. ヘッジ会計が適用されているデリバティブ取引

該当事項はありません。

当事業年度(2022年3月31日)

1. ヘッジ会計が適用されていないデリバティブ取引

株式関連

区分	取引の種類	契約額等 (千円)	契約額等 のうち1年超 (千円)	時価 (千円)	評価損益 (千円)
市場取引	指数先物取引 買建	10,356		41	41
合計		10,356		41	41

(注) 時価の算定方法

取引先金融機関から提示された価格等に基づいております。

2. ヘッジ会計が適用されているデリバティブ取引

該当事項はありません。

(退職給付関係)

1. 採用している退職給付制度の概要

当社は、確定拠出型年金制度を採用しております。

2. 確定拠出制度

当社の確定拠出制度への要拠出額は、前事業年度(自2020年4月1日至2021年3月31日)3,963千円、当事業年度(自2021年4月1日至2022年3月31日)2,820千円であります。

(税効果会計関係)

前事業年度 (2021年3月31日)	当事業年度 (2022年3月31日)
<p>1. 繰延税金資産及び繰延税金負債の発生的主要原因別の内訳</p> <p>繰延税金資産</p> <p>電話加入権 438千円</p> <p>未払事業税 3,830</p> <p>その他未払税金 1,424</p> <p>その他有価証券評価差額金 130,492</p> <p>その他 3,936</p> <hr/> <p>繰延税金資産小計 140,121</p> <p>評価性引当額</p> <hr/> <p>繰延税金資産合計 140,121</p> <p>繰延税金負債</p> <p>その他有価証券評価差額金 120</p> <hr/> <p>繰延税金負債合計 120</p> <hr/> <p>繰延税金資産の純額 140,000</p>	<p>1. 繰延税金資産及び繰延税金負債の発生的主要原因別の内訳</p> <p>繰延税金資産</p> <p>電話加入権 438千円</p> <p>投資有価証券評価損 99,913</p> <p>未払事業税 3,406</p> <p>その他未払税金 3,817</p> <p>その他有価証券評価差額金 59,644</p> <p>その他 3,598</p> <hr/> <p>繰延税金資産小計 170,818</p> <p>評価性引当額</p> <hr/> <p>繰延税金資産合計 170,818</p> <p>繰延税金負債</p> <hr/> <p>繰延税金負債合計</p> <hr/> <p>繰延税金資産の純額 170,818</p>
<p>2. 法定実効税率と税効果会計適用後の法人税等の負担率との間に重要な差異があるときの、当該差異原因となった主要な項目別の内訳</p> <p>当事業年度は、法定実効税率と税効果会計適用後の法人税等の負担率との間の差異が法定実効税率の100分の5以下であるため注記を省略しております。</p>	<p>2. 法定実効税率と税効果会計適用後の法人税等の負担率との間に重要な差異があるときの、当該差異原因となった主要な項目別の内訳</p> <p>同左</p>

(企業結合等関係)

共通支配下の取引等

当社は、2021年3月17日の取締役会において、当社を吸収合併存続会社とし、同一の親会社を持つ会社であるSBIオルタナティブ・インベストメンツ株式会社を吸収合併消滅会社とする吸収合併契約の締結を承認決議し、効力発生日である2021年5月1日付をもって吸収合併いたしました。

1. 取引の概要

(1) 結合当事企業の名称

存続会社：当社

消滅会社：SBIオルタナティブ・インベストメンツ株式会社

(2) 企業結合日

2021年5月1日

(3) 企業結合の法的形式

当社を存続会社とし、SBIオルタナティブ・インベストメンツ株式会社を消滅会社とする吸収合併。

(4) 結合後企業の名称

SBIアセットマネジメント株式会社

(5) 取引の目的

経営資源の有効活用及び最適化を図ることを目的としております。

2. 実施した会計処理の概要

「企業結合に関する会計基準」及び「企業結合会計基準及び事業分離等会計基準に関する適用指針」に基づき、共通支配下の取引として会計処理を行いました。

(収益認識関係)

当社は、投資運用業の単一セグメントであり、顧客との契約から生じる収益の区分は概ね単一であることから、顧客との契約から生じる収益を分解した情報の記載は重要性が乏しいため省略しております。また、顧客との契約から生じる収益を理解するための基礎となる情報は「重要な会計方針5. 収益及び費用の計上基準」記載のとおりであります。

(セグメント情報)

前事業年度(自 2020年4月1日 至 2021年3月31日)

(セグメント情報)

当社の事業は、投資運用業及び投資助言葉の単一セグメントであるため、記載を省略しております。

（関連情報）

1．製品及びサービスごとの情報

単一の製品・サービスの区分の外部顧客への営業収益が損益計算書の営業収益の90%を超えるため、記載を省略しております。

2．地域ごとの情報

(1)売上高

本邦の外部顧客への売上高に区分した金額が損益計算書の売上高の90%を超えるため、地域ごとの売上高の記載を省略しております。

(2)有形固定資産

本邦以外に所在している有形固定資産がないため、該当事項はありません。

3．主要な顧客ごとの情報

（単位：千円）

顧客の名称	営業収益
SBI中小型割安成長株ファンドジェイリバイブ （年2回決算型）	517,208

（報告セグメントごとの減損損失に関する情報）

該当事項はありません。

（報告セグメントごとののれんの償却額及び未償却残高に関する情報）

該当事項はありません。

（報告セグメントごとの負ののれん発生益に関する情報）

該当事項はありません。

当事業年度(自 2021年4月1日 至 2022年3月31日)

（セグメント情報）

当社の事業は、投資運用業及び投資助言業の単一セグメントであるため、記載を省略しております。

（関連情報）

1．製品及びサービスごとの情報

単一の製品・サービスの区分の外部顧客への営業収益が損益計算書の営業収益の90%を超えるため、記載を省略しております。

2．地域ごとの情報

(1)営業収益

本邦の外部顧客への営業収益に区分した金額が損益計算書の営業収益の90%を超えるため、地域ごとの営業収益の記載を省略しております。

(2)有形固定資産

本邦以外に所在している有形固定資産がないため、該当事項はありません。

3．主要な顧客ごとの情報

（単位：千円）

顧客の名称	営業収益
-------	------

SBI中小型割安成長株ファンドジェイリバイブ (年2回決算型)	339,734
------------------------------------	---------

(報告セグメントごとの減損損失に関する情報)

該当事項はありません。

(報告セグメントごとののれんの償却額及び未償却残高に関する情報)

該当事項はありません。

(報告セグメントごとの負ののれん発生益に関する情報)

該当事項はありません。

(関連当事者情報)

前事業年度（自 2020年4月1日 至 2021年3月31日）

1. 関連当事者との取引

財務諸表提出会社と関連当事者との取引

財務諸表提出会社と同一の親会社を持つ会社等

種類	会社等の名称 又は氏名	所在地	資本金又は 出資金 (百万円)	事業の内容 又は職業	議決権等 の所有 (被所有) 割合(%)	関連当事者との関係	取引の 内容	取引 金額 (千円)	科目	期末 残高 (千円)
同一の 親会社 を持つ 会社	株式会社SBI証券	東京都港区	48,323	証券業		販売委託	販売委託 支払手数料	533,728	未払金	148,196

(注) 1. 取引金額には消費税等が含まれておらず、期末残高には消費税等が含まれております。

2. 販売委託の条件は、市場価格を勘案し、取引先との協議によって決定しております。

2. 親会社に関する注記

親会社情報

SBIアセットマネジメント・グループ株式会社（非上場）

モーニングスター株式会社（東京証券取引所市場第一部に上場）

SBIグローバルアセットマネジメント株式会社（非上場）

SBIホールディングス株式会社（東京証券取引所市場第一部に上場）

当事業年度（自 2021年4月1日 至 2022年3月31日）

1. 関連当事者との取引

財務諸表提出会社と関連当事者との取引

(ア) 財務諸表提出会社の親会社

種類	会社等の名称 又は氏名	所在地	資本金又は 出資金 (百万円)	事業の内容 又は職業	議決権等 の所有 (被所有) 割合(%)	関連当事者との関係	取引の 内容	取引 金額 (千円)	科目	期末 残高 (千円)
親会社	モーニングスター 株式会社	東京都港区	3,363	金融情報 サービス業	(被所有) 間接 100.0%	役員の兼任 データ購入 人員出向・受入	増資の引 受	1,300,000		

(注) 当社の行った株主割当による増資（普通株式20,800株）を引き受けたものです。

(イ) 財務諸表提出会社と同一の親会社を持つ会社等

種類	会社等の名称 又は氏名	所在地	資本金又は 出資金 (百万円)	事業の内容 又は職業	議決権等 の所有 (被所有) 割合(%)	関連当事者との関係	取引の 内容	取引 金額 (千円)	科目	期末 残高 (千円)
同一の 親会社 を持つ 会社	株式会社SBI証券	東京都港区	48,323	証券業		販売委託	販売委託 支払手数料	640,268	未払金	167,508

(注) 販売委託の条件は、市場価格を勘案し、取引先との協議によって決定しております。

2. 親会社に関する注記

親会社情報

- SBIアセットマネジメント・グループ株式会社（非上場）
- モーニングスター株式会社（東京証券取引所プライム市場に上場）
- SBIグローバルアセットマネジメント株式会社（非上場）
- SBIホールディングス株式会社（東京証券取引所プライム市場に上場）

(1 株当たり情報)

	前事業年度 自 2020年4月1日 至 2021年3月31日	当事業年度 自 2021年4月1日 至 2022年3月31日
1株当たり純資産額	66,824円16銭	34,062円69銭
1株当たり当期純利益	8,108円30銭	3,483円69銭
	なお、潜在株式調整後1株当たり 当期純利益金額については、 潜在株式が存在しないため記載 していません。	なお、潜在株式調整後1株当たり 当期純利益金額については、 潜在株式が存在しないため記載 していません。

(注) 1株当たり当期純利益の算定上の基礎は、以下のとおりであります。

	前事業年度	当事業年度
	自 2020年4月1日 至 2021年3月31日	自 2021年4月1日 至 2022年3月31日
当期純利益(千円)	296,763	139,413
普通株主に帰属しない金額(千円)		
普通株式に係る当期純利益(千円)	296,763	139,413
期中平均株式数(株)	36,600	40,019

(重要な後発事象)

該当事項はありません。

(参考) SBIボンド・インベストメント・マネジメント株式会社の経理状況

当該(参考)においてSBIボンド・インベストメント・マネジメント株式会社を「委託会社」または「当社」といいます。

財務諸表の作成方法について

委託会社であるSBIボンド・インベストメント・マネジメント株式会社(以下「当社」という)の財務諸表は、「財務諸表等の用語、様式および作成方法に関する規則(昭和38年大蔵省令第59号)」「(以下「財務諸表等規則」という)第2条の規定により、財務諸表等規則および「金融商品取引業等に関する内閣府令」(平成19年内閣府令第52号)に基づき作成されております。

財務諸表の金額については、千円未満の端数を切り捨てて表示しております。

監査証明について

当社は、金融商品取引法第193条の2第1項の規定に基づき、当事業年度(自令和3年4月1日至令和4年3月31日)の財務諸表について、有限責任監査法人トーマツによる監査を受けております。

独立監査人の監査報告書

令和4年5月27日

SBIボンド・インベストメント・マネジメント株式会社

取締役会 御中

有限責任監査法人トーマツ
東京事務所指定有限責任社員 公認会計士 郷右近 隆也
業務執行社員

監査意見

当監査法人は、金融商品取引法第193条の2第1項の規定に基づく監査証明を行うため、「委託会社等の経理状況」に掲げられているSBIボンド・インベストメント・マネジメント株式会社の令和3年4月1日から令和4年3月31日までの第7期事業年度の財務諸表、すなわち、貸借対照表、損益計算書、株主資本等変動計算書、重要な会計方針及びその他の注記について監査を行った。

当監査法人は、上記の財務諸表が、我が国において一般に公正妥当と認められる企業会計の基準に準拠して、SBIボンド・インベストメント・マネジメント株式会社の令和4年3月31日現在の財政状態及び同日をもって終了する事業年度の経営成績を、全ての重要な点において適正に表示しているものと認める。

監査意見の根拠

当監査法人は、我が国において一般に公正妥当と認められる監査の基準に準拠して監査を行った。監査の基準における当監査法人の責任は、「財務諸表監査における監査人の責任」に記載されている。当監査法人は、我が国における職業倫理に関する規定に従って、会社から独立しており、また、監査人としてのその他の倫理上の責任を果たしている。当監査法人は、意見表明の基礎となる十分かつ適切な監査証拠を入手したと判断している。

その他の記載内容

その他の記載内容は、監査した財務諸表を含む開示書類に含まれる情報のうち、財務諸表及びその監査報告書以外の情報である。

当監査法人は、その他の記載内容が存在しないと判断したため、その他の記載内容に対するいかなる作業も実施していない。

財務諸表に対する経営者及び監査役の責任

経営者の責任は、我が国において一般に公正妥当と認められる企業会計の基準に準拠して財務諸表を作成し適正に表示することにある。これには、不正又は誤謬による重要な虚偽表示のない財務諸表を作成し適正に表示するために経営者が必要と判断した内部統制を整備及び運用することが含まれる。

財務諸表を作成するに当たり、経営者は、継続企業の前提に基づき財務諸表を作成することが適切であるかどうかを評価し、我が国において一般に公正妥当と認められる企業会計の基準に基づいて継続企業に関する事項を開示する必要がある場合には当該事項を開示する責任がある。

監査役の責任は、財務報告プロセスの整備及び運用における取締役の職務の執行を監視することにある。

財務諸表監査における監査人の責任

監査人の責任は、監査人が実施した監査に基づいて、全体としての財務諸表に不正又は誤謬による重要な虚偽表示がないかどうかについて合理的な保証を得て、監査報告書において独立の立場から財務諸表に対する意見を表明することにある。虚偽表示は、不正又は誤謬により発生する可能性があり、個別に又は集計すると、財務諸表の利用者の意思決定に影響を与えると合理的に見込まれる場合に、重要性があると判断される。

監査人は、我が国において一般に公正妥当と認められる監査の基準に従って、監査の過程を通じて、職業的専門家としての判断を行い、職業的懐疑心を保持して以下を実施する。

- ・ 不正又は誤謬による重要な虚偽表示リスクを識別し、評価する。また、重要な虚偽表示リスクに対応した監査手続を立案し、実施する。監査手続の選択及び適用は監査人の判断による。さらに、意見表明の基礎となる十分かつ適切な監査証拠を入手する。
- ・ 財務諸表監査の目的は、内部統制の有効性について意見表明するためのものではないが、監査人は、リスク評価の実施に際して、状況に応じた適切な監査手続を立案するために、監査に関連する内部統制を検討する。
- ・ 経営者が採用した会計方針及びその適用方法の適切性、並びに経営者によって行われた会計上の見積りの合理性及び関連する注記事項の妥当性を評価する。
- ・ 経営者が継続企業を前提として財務諸表を作成することが適切であるかどうか、また、入手した監査証拠に基づき、継続企業の前提に重要な疑義を生じさせるような事象又は状況に関して重要な不確実性が認められるかどうか結論付ける。継続企業の前提に関する重要な不確実性が認められる場合は、監査報告書において財務諸表の注記事項に注意を喚起すること、又は重要な不確実性に関する財務諸表の注記事項が適切でない場合は、財務諸表に対して除外事項付意見を表明することが求められている。監査人の結論は、監査報告書日までに入手した監査証拠に基づいているが、将来の事象や状況により、企業は継続企業として存続できなくなる可能性がある。
- ・ 財務諸表の表示及び注記事項が、我が国において一般に公正妥当と認められる企業会計の基準に準拠しているかどうかとともに、関連する注記事項を含めた財務諸表の表示、構成及び内容、並びに財務諸表が基礎となる取引や会計事象を適正に表示しているかどうかを評価する。

監査人は、監査役に対して、計画した監査の範囲とその実施時期、監査の実施過程で識別した内部統制の重要な不備を含む監査上の重要な発見事項、及び監査の基準で求められているその他の事項について報告を行う。

利害関係

会社と当監査法人又は業務執行社員との間には、公認会計士法の規定により記載すべき利害関係はない。

以 上

※ 1. 上記は監査報告書の原本に記載された事項を電子化したものであり、その原本は当社が別途保管しております。

2. XBRLデータは監査の対象に含まれておりません。

財務諸表等

(1)貸借対照表

(単位：千円)

	前事業年度 (令和3年3月31日)	当事業年度 (令和4年3月31日)
資産の部		
流動資産		
現金・預金	694,448	952,283
前払費用	17,973	17,878
未収委託者報酬	213,053	254,036
未収運用受託報酬	24,496	22,481
その他	1,348	1,806
流動資産合計	951,320	1,248,485
固定資産		
有形固定資産		
建物	2,495	2,307
器具備品	167	301
有形固定資産合計	2,662	2,609
無形固定資産		
ソフトウェア	13,220	15,780
商標権	163	131
無形固定資産合計	13,383	15,911
投資その他の資産		
投資有価証券	109	114
長期前払費用	2,609	412
繰延税金資産	6,273	8,312
その他	9,040	9,040
投資その他の資産合計	18,032	17,879
固定資産合計	34,078	36,400
資産合計	985,399	1,284,886

(単位：千円)

	前事業年度 (令和3年3月31日)	当事業年度 (令和4年3月31日)
負債の部		
流動負債		
未払金	77,049	94,288
未払手数料	50,571	62,038
その他未払金	26,478	32,249
未払消費税等	27,207	10,175
未払法人税等	107,361	81,465
未払費用	34,963	33,321
預り金	1,595	207
その他	39,578	60,394
流動負債合計	287,757	279,853
負債合計	287,757	279,853
純資産の部		
株主資本		
資本金	150,000	150,000
資本剰余金		

資本準備金	150,000	150,000
資本剰余金合計	150,000	150,000
利益剰余金		
その他利益剰余金		
繰越利益剰余金	397,635	705,022
利益剰余金合計	397,635	705,022
株主資本合計	697,635	1,005,022
評価・換算差額等		
その他有価証券評価差額金	6	10
評価・換算差額等合計	6	10
純資産合計	697,641	1,005,032
負債純資産合計	985,399	1,284,886

(2) 損益計算書

(単位：千円)

	前事業年度 (自 令和2年4月1日 至 令和3年3月31日)	当事業年度 (自 令和3年4月1日 至 令和4年3月31日)
営業収益		
委託者報酬	913,541	1,121,008
運用受託報酬	89,835	85,106
営業収益計	1,003,376	1,206,115
営業費用		
支払手数料	212,582	258,998
広告宣伝費	11,000	750
支払報酬	2,500	2,000
協会費	2,540	2,932
委託計算費	170,862	235,594
委託調査費	81,785	99,084
営業費用計	481,271	599,359
一般管理費		
給料	62,995	76,010
役員報酬	25,850	28,650
給料・手当	37,145	43,660
賞与		3,700
法定福利費	8,602	12,205
福利厚生費	1,456	1,708
退職給付費用	2,489	3,171
派遣社員費		2,323
募集費	250	6,925
業務委託費	17,606	21,495
不動産賃借料	8,116	8,116
修繕維持費	2,056	2,056
固定資産減価償却費	3,451	5,673
租税公課	10,325	11,936
什器備品費	162	
支払報酬	6,579	6,180
諸経費	5,116	6,059
一般管理費計	129,207	163,862
営業利益	392,897	442,893
営業外収益		
受取利息	2	2
為替差益	129	70
雑収入	245	448
営業外収益計	377	522
営業外費用		
その他	0	
営業外費用計	0	
経常利益	393,273	443,416
税引前当期純利益	393,273	443,416
法人税、住民税及び事業税	122,381	138,069
法人税等調整額	3,335	2,040
当期純利益	274,228	307,387

(3) 株主資本等変動計算書

前事業年度（自 令和2年4月1日 至 令和3年3月31日）

（単位：千円）

	株主資本					
	資本金	資本剰余金		利益剰余金		株主資本 合計
		資本準備金	資本剰余金 合計	その他利益 剰余金 繰越利益 剰余金	利益 剰余金 合計	
当期首残高	150,000	150,000	150,000	123,406	123,406	423,406
当期変動額						
当期純利益				274,228	274,228	274,228
株主資本以外の項目の 当期変動額（純額）						
当期変動額合計				274,228	274,228	274,228
当期末残高	150,000	150,000	150,000	397,635	397,635	697,635

	評価・換算差額等		純資産合計
	その他有価証 券評価差額金	評価・換算差 額等合計	
当期首残高	1	1	423,404
当期変動額			
当期純利益			274,228
株主資本以外の項目の 当期変動額（純額）	8	8	8
当期変動額合計	8	8	274,236
当期末残高	6	6	697,641

当事業年度（自 令和3年4月1日 至 令和4年3月31日）

（単位：千円）

	株主資本					
	資本金	資本剰余金		利益剰余金		株主資本 合計
		資本準備金	資本剰余金 合計	その他利益 剰余金 繰越利益 剰余金	利益 剰余金 合計	
当期首残高	150,000	150,000	150,000	397,635	397,635	697,635
当期変動額						
当期純利益				307,387	307,387	307,387
株主資本以外の項目の 当期変動額（純額）						
当期変動額合計				307,387	307,387	307,387
当期末残高	150,000	150,000	150,000	705,022	705,022	1,005,022

	評価・換算差額等		純資産合計
	その他有価証 券評価差額金	評価・換算差 額等合計	
当期首残高	6	6	697,641
当期変動額			
当期純利益			307,387
株主資本以外の項目の 当期変動額（純額）	3	3	3
当期変動額合計	3	3	307,391
当期末残高	10	10	1,005,032

[注記事項]

(重要な会計方針)

1. 有価証券の評価基準及び評価方法

その他有価証券

市場価格のない株式等以外のもの

時価法（評価差額は全部純資産直入法により処理）を採用しております。

2. 固定資産の減価償却の方法

有形固定資産

定額法によっております。（ただし、平成28年4月1日以後に取得した建物附属設備については定率法によっております。）

なお、耐用年数は以下のとおりであります。

建物	8～18年
器具備品	5年

無形固定資産

定額法によっております。

なお、耐用年数は以下のとおりであります。

ソフトウェア	5年
商標権	10年

3. 収益及び費用の計上基準

当社の事業である投資運用業における主な履行義務の内容及び当該履行義務を充足する通常の時点（収益を認識する通常の時点）は、以下のとおりであります。

委託者報酬 投資信託約款に基づく信託報酬で、ファンド設定以降、日々の純資産残高に一定率を乗じて算出された額が、当該ファンドの運用期間に渡り収益として認識されます。

運用受託報酬 投資一任契約ごとに定められた運用対象資産、残高、期間、料率等の条件に基づき算出された額が、運用を受託した期間に渡り収益として認識されます。

4. その他財務諸表作成のための基本となる重要な事項

消費税等の会計処理

控除対象外消費税及び地方消費税は、当事業年度の費用として処理しております。

（重要な会計上の見積り）

1．当事業年度の財務諸表に計上した金額

繰延税金資産 8,312千円

2．識別した項目に係る重要な会計上の見積りの内容に関する情報

繰延税金資産の認識は、将来の事業計画に基づく課税所得の発生時期及び金額によって見積っております。当該見積りは、将来の不確実な経済条件の変動などによって影響を受ける可能性があり、実際に発生した課税所得の時期及び金額が見積りと異なった場合、翌事業年度の計算書類において、繰延税金資産の金額に重要な影響を与える可能性があります。

（会計方針の変更）

（収益認識に関する会計基準等の適用）

「収益認識に関する会計基準」（企業会計基準第29号 2020年3月31日。以下「収益認識会計基準」という。）等を当事業年度の期首から適用し、約束した財又はサービスの支配が顧客に移転した時点で、当該財又はサービスと交換に受け取ると見込まれる金額で収益を認識することといたしました。なお、財務諸表に与える影響はありません。

（時価の算定に関する会計基準等の適用）

「時価の算定に関する会計基準」（企業会計基準第30号 2019年7月4日。以下「時価算定会計基準」という。）等を当事業年度の期首から適用し、時価算定会計基準第19項及び「金融商品に関する会計基準」（企業会計基準第10号 2019年7月4日）第44-2項に定める経過的な取扱いに従って、時価算定会計基準等が定める新たな会計方針を将来にわたって適用することといたしました。なお、財務諸表に与える影響はありません。

また、「金融商品関係」注記において、金融商品の時価のレベルごとの内訳等に関する事項等の注記を行うこととしております。

（未適用の会計基準等）

「時価の算定に関する会計基準の適用指針」（企業会計基準適用指針第31号 2021年6月17日 企業会計基準委員会）

(1) 概要

「時価の算定に関する会計基準の適用指針」（企業会計基準委員会 企業会計基準適用指針第31号）の2021年6月17日の改正は、2019年7月4日の公表時において、「投資信託の時価の算定」に関する検討には、関係者との協議等に一定の期間が必要と考えられるため、「時価の算定に関する会計基準」公表後、概ね1年をかけて検討を行うこととされていたものが、改正され、公表されたものです。

(2) 適用予定日

2023年3月期の期首から適用します。

(3) 当該会計基準等の適用による影響

「時価の算定に関する会計基準の適用指針」の適用による財務諸表に与える影響額については、現時点で評価中であります。

（表示方法の変更）

（貸借対照表）

前事業年度において、独立掲記しておりました「流動資産」の「未収入金(1,174千円)」「立替金(174千円)」は、金額的重要性が乏しいため、当事業年度より「流動資産」の「その他」に含めて表示しております。

また、前事業年度において、独立掲記しておりました「投資その他の資産」の「長期差入保証金(9,040千円)」は、金額的重要性が乏しいため、当事業年度より「投資その他の資産」の「その他」に含めて表示しております。

この表示方法の変更を反映させるため、前事業年度の財務諸表の組み換えを行っております。

(貸借対照表関係)

前事業年度 (令和3年3月31日現在)		当事業年度 (令和4年3月31日現在)	
有形固定資産の減価償却累計額		有形固定資産の減価償却累計額	
建物	515千円	建物	778千円
器具備品	632千円	器具備品	732千円

(株主資本等変動計算書関係)

前事業年度 (自 令和2年4月1日 至 令和3年3月31日)					当事業年度 (自 令和3年4月1日 至 令和4年3月31日)				
1. 発行済株式の種類及び総数					1. 発行済株式の種類及び総数				
株式の種類	当事業年度期首(株)	増加(株)	減少(株)	当事業年度末(株)	株式の種類	当事業年度期首(株)	増加(株)	減少(株)	当事業年度末(株)
普通株式	6,000			6,000	普通株式	6,000			6,000
2. 自己株式に関する事項 該当事項はありません。					2. 自己株式に関する事項 該当事項はありません。				
3. 新株予約権等に関する事項 該当事項はありません。					3. 新株予約権等に関する事項 該当事項はありません。				
4. 配当に関する事項 該当事項はありません。					4. 配当に関する事項 該当事項はありません。				

(金融商品関係)

前事業年度 (令和3年3月31日)	当事業年度 (令和4年3月31日)																																
<p>1. 金融商品の状況に関する事項</p> <p>金融商品に対する取組方針</p> <p>当社は、資金運用については、短期的な預金等に限定しております。</p> <p>金融商品の内容及びそのリスク並びにリスク管理体制</p> <p>未収委託者報酬及び未収運用受託報酬は、主に投資運用業等からの債権であり、取引の性質上、基本的に信用リスクは軽微であると考えておりますが、顧客別の債権残高を社内で管理し、入金が遅延等があった場合には速やかに社内の関係部署が顧客及び受託銀行に連絡する体制を整えております。未払金は、そのほとんどが1ヵ月以内の支払期日であります。</p> <p>当社は、年度事業計画を策定し、これに基づいて必要となる運転資金を検討し、充足する十分な手元流動性を維持することで、流動性リスクを管理しております。</p>	<p>1. 金融商品の状況に関する事項</p> <p>金融商品に対する取組方針</p> <p>当社は、資金運用については、短期的な預金等に限定しております。</p> <p>金融商品の内容及びそのリスク並びにリスク管理体制</p> <p>未収委託者報酬及び未収運用受託報酬は、主に投資運用業等からの債権であり、取引の性質上、基本的に信用リスクは軽微であると考えておりますが、顧客別の債権残高を社内で管理し、入金が遅延等があった場合には速やかに社内の関係部署が顧客及び受託銀行に連絡する体制を整えております。未払金は、そのほとんどが1ヵ月以内の支払期日であります。</p> <p>当社は、年度事業計画を策定し、これに基づいて必要となる運転資金を検討し、充足する十分な手元流動性を維持することで、流動性リスクを管理しております。</p>																																
<p>2. 金融商品の時価等に関する事項</p> <table border="1" style="width: 100%; border-collapse: collapse;"> <thead> <tr> <th></th> <th style="text-align: center;">貸借対照 表計上額 (千円)</th> <th style="text-align: center;">時価 (千円)</th> <th style="text-align: center;">差額 (千円)</th> </tr> </thead> <tbody> <tr> <td>(1) 現金・預金</td> <td style="text-align: right;">694,448</td> <td style="text-align: right;">694,448</td> <td></td> </tr> <tr> <td>(2) 未収委託者報酬</td> <td style="text-align: right;">213,053</td> <td style="text-align: right;">213,053</td> <td></td> </tr> <tr> <td>(3) 未収運用受託報酬</td> <td style="text-align: right;">24,496</td> <td style="text-align: right;">24,496</td> <td></td> </tr> <tr> <td>資産計</td> <td style="text-align: right;">931,998</td> <td style="text-align: right;">931,998</td> <td></td> </tr> <tr> <td>(1)未払手数料</td> <td style="text-align: right;">50,571</td> <td style="text-align: right;">50,571</td> <td></td> </tr> <tr> <td>(2)その他未払金</td> <td style="text-align: right;">26,478</td> <td style="text-align: right;">26,478</td> <td></td> </tr> <tr> <td>負債計</td> <td style="text-align: right;">77,049</td> <td style="text-align: right;">77,049</td> <td></td> </tr> </tbody> </table>		貸借対照 表計上額 (千円)	時価 (千円)	差額 (千円)	(1) 現金・預金	694,448	694,448		(2) 未収委託者報酬	213,053	213,053		(3) 未収運用受託報酬	24,496	24,496		資産計	931,998	931,998		(1)未払手数料	50,571	50,571		(2)その他未払金	26,478	26,478		負債計	77,049	77,049		<p>2. 金融商品の時価等に関する事項</p> <p>(1)「現金・預金」「未収委託者報酬」「未収運用受託報酬」「未収投資助言報酬」「未払手数料」「その他未払金」は短期間で決済されるため時価が帳簿価額に近似するものであることから、記載を省略しております。</p> <p>(2) 金融商品の時価等に関する事項についての補足説明 金融商品の時価の算定においては変動要因を織り込んでいるため、異なる前提条件等を採用することにより、当該価額が変動することもあります。</p> <p>3. 金融商品の時価のレベルごとの内訳に関する事項 投資信託（貸借対照表計上額 114千円）に関する事項については、「財務諸表等の用語、様式及び作成方法に関する規則の一部改正に伴う経過措置」（令和二年三月六日内閣府令第九号）に基づき、記載を省略しております。</p>
	貸借対照 表計上額 (千円)	時価 (千円)	差額 (千円)																														
(1) 現金・預金	694,448	694,448																															
(2) 未収委託者報酬	213,053	213,053																															
(3) 未収運用受託報酬	24,496	24,496																															
資産計	931,998	931,998																															
(1)未払手数料	50,571	50,571																															
(2)その他未払金	26,478	26,478																															
負債計	77,049	77,049																															
<p>(注1)金融商品の時価の算定方法に関する事項</p> <p>資産</p> <p>(1) 現金・預金、(2) 未収委託者報酬 (3) 未収運用受託報酬 これらは短期間で決済されるため、時価は帳簿価額にほぼ等しいことから、当該帳簿価額によっております。</p> <p>負債</p> <p>(1) 未払手数料、(2) その他未払金 これらは短期間で決済されるため、時価は帳簿価額にほぼ等しいことから、当該帳簿価額によっております。</p> <p>(注2)金銭債権の決算日後の償還予定額</p>	<p>4. 金銭債権の決算日後の償還予定額</p> <table border="1" style="width: 100%; border-collapse: collapse;"> <thead> <tr> <th></th> <th style="text-align: center;">1年以内 (千円)</th> <th style="text-align: center;">1年超 (千円)</th> </tr> </thead> <tbody> <tr> <td>(1) 現金・預金</td> <td style="text-align: right;">952,283</td> <td></td> </tr> <tr> <td>(2) 未収委託者報酬</td> <td style="text-align: right;">254,036</td> <td></td> </tr> <tr> <td>(3) 未収運用受託報酬</td> <td style="text-align: right;">22,481</td> <td></td> </tr> <tr> <td>資産計</td> <td style="text-align: right;">1,228,801</td> <td></td> </tr> </tbody> </table>		1年以内 (千円)	1年超 (千円)	(1) 現金・預金	952,283		(2) 未収委託者報酬	254,036		(3) 未収運用受託報酬	22,481		資産計	1,228,801																		
	1年以内 (千円)	1年超 (千円)																															
(1) 現金・預金	952,283																																
(2) 未収委託者報酬	254,036																																
(3) 未収運用受託報酬	22,481																																
資産計	1,228,801																																

	1年以内 (千円)	1年超 (千円)
(1) 現金・預金	694,448	
(2) 未収委託者報酬	213,053	
(3) 未収運用受託報酬	24,496	
資産計	931,998	

(退職給付関係)

前事業年度 (自 令和2年4月1日 至 令和3年3月31日)	当事業年度 (自 令和3年4月1日 至 令和4年3月31日)
<p>1. 採用している退職給付金制度の概要</p> <p>当社は、確定拠出年金制度を採用しております。</p> <p>2. 確定拠出制度</p> <p>当社の確定拠出制度への要拠出額は2,489千円です。</p>	<p>1. 採用している退職給付金制度の概要</p> <p>当社は、確定拠出年金制度を採用しております。</p> <p>2. 確定拠出制度</p> <p>当社の確定拠出制度への要拠出額は3,171千円です。</p>

(税効果会計関係)

前事業年度 (令和3年3月31日現在)	当事業年度 (令和4年3月31日現在)
<p>1. 繰延税金資産及び繰延税金負債の発生の主な原因別の内訳</p> <p>繰延税金資産</p> <p>未払事業税 6,219千円</p> <p>その他 57千円</p> <p>繰延税金資産小計 6,276千円</p> <p>税務上の繰越欠損金に係る 評価性引当額 -</p> <p>将来減算一時差異等の合計に係る 評価性引当額 -</p> <p>評価性引当額小計 -</p> <p>繰延税金資産合計 4,772千円</p> <p>繰延税金負債</p> <p>その他有価証券評価差額金 3千円</p> <p>繰延税金負債合計 3千円</p> <p>繰延税金資産(負債)の純額 6,273千円</p>	<p>1. 繰延税金資産及び繰延税金負債の発生の主な原因別の内訳</p> <p>繰延税金資産</p> <p>未払事業税 4,119千円</p> <p>その他 4,197千円</p> <p>繰延税金資産小計 8,317千円</p> <p>税務上の繰越欠損金に係る 評価性引当額 -</p> <p>将来減算一時差異等の合計に係る 評価性引当額 -</p> <p>評価性引当額小計 -</p> <p>繰延税金資産合計 8,317千円</p> <p>繰延税金負債</p> <p>その他有価証券評価差額金 4千円</p> <p>繰延税金負債合計 4千円</p> <p>繰延税金資産(負債)の純額 8,312千円</p>
<p>2. 法定実効税率と税効果会計適用後の法人税等の負担率との間に重要な差異があるときの、当該差異原因となった主要な項目別の内訳</p> <p>法定実効税率と税効果会計適用後の法人税等の負担率との間の差異が法定実効税率の100分の5以下であるため注記を省略しております。</p>	<p>2. 法定実効税率と税効果会計適用後の法人税等の負担率との間に重要な差異があるときの、当該差異原因となった主要な項目別の内訳</p> <p>法定実効税率と税効果会計適用後の法人税等の負担率との間の差異が法定実効税率の100分の5以下であるため注記を省略しております。</p>

（収益認識関係）

当事業年度（自 令和3年4月1日 至 令和4年3月31日）

当社は、投資運用業の単一セグメントであり、顧客との契約から生じる収益の区分は概ね単一であることから、顧客との契約から生じる収益を分解した情報の記載は重要性が乏しいため省略しております。また、顧客との契約から生じる収益を理解するための基礎となる情報は「重要な会計方針5．収益及び費用の計上基準」記載のとおりであります。

（セグメント情報等）

前事業年度 （自 令和2年4月1日 至 令和3年3月31日）	当事業年度 （自 令和3年4月1日 至 令和4年3月31日）
<p>1.セグメント情報</p> <p>当社は投資運用業の単一セグメントであるため、記載を省略しております。</p> <p>2.関連情報</p> <p style="padding-left: 2em;">製品及びサービスごとの情報</p> <p>単一の製品・サービスの区分の外部顧客への営業収益が損益計算書の営業収益の90%を超えるため、記載を省略しております。</p> <p style="padding-left: 2em;">地域ごとの情報</p> <p>営業収益</p> <p>本邦の外部顧客への営業収益に区分した金額が損益計算書の営業収益の90%を超えるため、記載を省略しております。</p> <p>有形固定資産</p> <p>本邦以外に所在している有形固定資産がないため、該当事項はありません。</p> <p>3.主要な顧客ごとの情報</p> <p>特定の顧客に対する営業収益で損益計算書の営業収益の10%以上を占める相手先がないため、記載を省略しております。</p>	<p>1.セグメント情報</p> <p>当社は投資運用業の単一セグメントであるため、記載を省略しております。</p> <p>2.関連情報</p> <p style="padding-left: 2em;">製品及びサービスごとの情報</p> <p>単一の製品・サービスの区分の外部顧客への営業収益が損益計算書の営業収益の90%を超えるため、記載を省略しております。</p> <p style="padding-left: 2em;">地域ごとの情報</p> <p>営業収益</p> <p>本邦の外部顧客への営業収益に区分した金額が損益計算書の営業収益の90%を超えるため、記載を省略しております。</p> <p>有形固定資産</p> <p>本邦以外に所在している有形固定資産がないため、該当事項はありません。</p> <p>3.主要な顧客ごとの情報</p> <p>特定の顧客に対する営業収益で損益計算書の営業収益の10%以上を占める相手先がないため、記載を省略しております。</p>

（関連当事者情報）

前事業年度(自 令和2年4月1日 至 令和3年3月31日)

1. 関連当事者との取引

財務諸表提出会社と関連当事者との取引

（ア）財務諸表提出会社の親会社等

種類	会社等の名称 又は氏名	所在地	資本金又は 出資金 (百万円)	事業の内容 又は職業	議決権等 の所有 (被所有) 割合(%)	関連当事者との関係	取引の 内容	取引 金額 (千円)	科目	期末 残高 (千円)
親会社	SBIホールディングス株式会社	東京都港区	98,711	株式等の保有を通じた企業グループの統括・運営等	(被所有)間接 90.00%	役員の兼務 不動産の転貸借 出向等	人件費の立替 (注2)	67,546	その他未払金	4,662
							保証金の差入 (注2)		差入保証金	9,040

(注) 1. 記載金額のうち、取引金額には消費税等が含まれておらず、期末残高には消費税等が含まれております。

2. 独立第三者間取引と同様の一般的な取引条件で行っております。

（イ）財務諸表提出会社のその他の関係会社等

種類	会社等の名称 又は氏名	所在地	資本金又は 出資金 (百万円)	事業の内容 又は職業	議決権等 の所有 (被所有) 割合(%)	関連当事者との関係	取引の 内容	取引 金額 (千円)	科目	期末 残高 (千円)
親会社の子会社	SBI生命保険株式会社	東京都港区	47,500	生命保険業		投資一任契約	運用受託報酬 (注2)	20,231	未収運用受託報酬	5,915
	SBI損害保険株式会社	東京都港区	20,500	損害保険業		投資一任契約	運用受託報酬 (注2)	3,686	未収運用受託報酬	523

(注) 1. 記載金額のうち、取引金額には消費税等が含まれておらず、期末残高には消費税等が含まれております。

2. 独立第三者間取引と同様の一般的な取引条件で行っております。

2. 親会社に関する注記

親会社情報

SBIホールディングス株式会社（東京証券取引所に上場）

SBIグローバルアセットマネジメント株式会社（非上場）

モーニングスター株式会社（東京証券取引所に上場）

SBIアセットマネジメント・グループ株式会社（非上場）

当事業年度(自 令和3年4月1日 至 令和4年3月31日)

1. 関連当事者との取引

財務諸表提出会社と関連当事者との取引

(ア) 財務諸表提出会社の親会社等

種類	会社等の名称 又は氏名	所在地	資本金又は 出資金 (百万円)	事業の内容 又は職業	議決権等 の所有 (被所有) 割合(%)	関連当事者との関係	取引の 内容	取引 金額 (千円)	科目	期末 残高 (千円)
親会社	SBIホールディングス株式会社	東京都港区	99,312	株式等の保有を通じた企業グループの統括・運営等	(被所有) 間接 90.00%	役員の兼務 不動産の転貸借 出向等	人件費の立替 (注2)	92,452	その他未払金	6,113
							保証金の差入 (注2)		差入保証金	9,040

(注) 1. 記載金額のうち、取引金額には消費税等が含まれておらず、期末残高には消費税等が含まれております。

2. 独立第三者間取引と同様の一般的な取引条件で行っております。

(イ) 財務諸表提出会社のその他の関係会社等

種類	会社等の名称 又は氏名	所在地	資本金又は 出資金 (百万円)	事業の内容 又は職業	議決権等 の所有 (被所有) 割合(%)	関連当事者との関係	取引の 内容	取引 金額 (千円)	科目	期末 残高 (千円)
親会社の子会社	SBI生命保険株式会社	東京都港区	47,500	生命保険業		投資一任契約	運用受託報酬 (注2)	22,231	未収運用受託報酬	6,264

(注) 1. 記載金額のうち、取引金額には消費税等が含まれておらず、期末残高には消費税等が含まれております。

2. 独立第三者間取引と同様の一般的な取引条件で行っております。

2. 親会社に関する注記

親会社情報

SBIホールディングス株式会社（東京証券取引所に上場）

SBIグローバルアセットマネジメント株式会社（非上場）

モーニングスター株式会社（東京証券取引所に上場）

SBIアセットマネジメント・グループ株式会社（非上場）

（１株当たり情報）

前事業年度 （自 令和2年4月1日 至 令和3年3月31日）		当事業年度 （自 令和3年4月1日 至 令和4年3月31日）	
1株当たり純資産額	116,273円65銭	1株当たり純資産額	167,505円49銭
1株当たり当期純利益金額	45,704円75銭	1株当たり当期純利益金額	51,231円27銭
なお、潜在株式調整後1株当たり当期純利益金額については、潜在株式が存在しないため記載しておりません。		なお、潜在株式調整後1株当たり当期純利益金額については、潜在株式が存在しないため記載しておりません。	
(注) 1株当たり当期純利益の算定上の基礎は、以下のとおりであります。		(注) 1株当たり当期純利益の算定上の基礎は、以下のとおりであります。	
当期純利益	274,228千円	当期純利益	307,387千円
普通株主に帰属しない金額	- 千円	普通株主に帰属しない金額	- 千円
普通株主に係る当期純利益	274,228千円	普通株主に係る当期純利益	307,387千円
期中平均株式数	6,000株	期中平均株式数	6,000株

（重要な後発事象）

該当事項はありません。

(参考) SBI地方創生アセットマネジメント株式会社の経理状況

当該(参考)においてSBI地方創生アセットマネジメント株式会社を「委託会社」または「当社」といいます。

財務諸表の作成方法について

委託会社であるSBI地方創生アセットマネジメント株式会社(以下「当社」という)の財務諸表は、「財務諸表等の用語、様式および作成方法に関する規則(昭和38年大蔵省令第59号)」「(以下「財務諸表等規則」という)第2条の規定により、財務諸表等規則および「金融商品取引業等に関する内閣府令」(平成19年内閣府令第52号)に基づき作成されております。

財務諸表の金額については、千円未満の端数を切り捨てて表示しております。

監査証明について

当社は、金融商品取引法第193条の2第1項の規定に基づき、当事業年度(自令和3年4月1日至令和4年3月31日)の財務諸表について、有限責任監査法人トーマツによる監査を受けております。

独立監査人の監査報告書

令和4年5月27日

SBI地方創生アセットマネジメント株式会社

取締役会 御中

有限責任監査法人トーマツ
東京事務所指定有限責任社員 公認会計士 郷右近 隆也
業務執行社員

監査意見

当監査法人は、金融商品取引法第193条の2第1項の規定に基づく監査証明を行うため、「委託会社等の経理状況」に掲げられているSBI地方創生アセットマネジメント株式会社の令和3年4月1日から令和4年3月31日までの第5期事業年度の財務諸表、すなわち、貸借対照表、損益計算書、株主資本等変動計算書、重要な会計方針及びその他の注記について監査を行った。

当監査法人は、上記の財務諸表が、我が国において一般に公正妥当と認められる企業会計の基準に準拠して、SBI地方創生アセットマネジメント株式会社の令和4年3月31日現在の財政状態及び同日をもって終了する事業年度の経営成績を、全ての重要な点において適正に表示しているものと認める。

監査意見の根拠

当監査法人は、我が国において一般に公正妥当と認められる監査の基準に準拠して監査を行った。監査の基準における当監査法人の責任は、「財務諸表監査における監査人の責任」に記載されている。当監査法人は、我が国における職業倫理に関する規定に従って、会社から独立しており、また、監査人としてのその他の倫理上の責任を果たしている。当監査法人は、意見表明の基礎となる十分かつ適切な監査証拠を入手したと判断している。

その他の記載内容

その他の記載内容は、監査した財務諸表を含む開示書類に含まれる情報のうち、財務諸表及びその監査報告書以外の情報である。

当監査法人は、その他の記載内容が存在しないと判断したため、その他の記載内容に対するいかなる作業も実施していない。

財務諸表に対する経営者及び監査役の責任

経営者の責任は、我が国において一般に公正妥当と認められる企業会計の基準に準拠して財務諸表を作成し適正に表示することにある。これには、不正又は誤謬による重要な虚偽表示のない財務諸表を作成し適正に表示するために経営者が必要と判断した内部統制を整備及び運用することが含まれる。

財務諸表を作成するに当たり、経営者は、継続企業の前提に基づき財務諸表を作成することが適切であるかどうかを評価し、我が国において一般に公正妥当と認められる企業会計の基準に基づいて継続企業に関する事項を開示する必要がある場合には当該事項を開示する責任がある。

監査役の責任は、財務報告プロセスの整備及び運用における取締役の職務の執行を監視することにある。

財務諸表監査における監査人の責任

監査人の責任は、監査人が実施した監査に基づいて、全体としての財務諸表に不正又は誤謬による重要な虚偽表示がないかどうかについて合理的な保証を得て、監査報告書において独立の立場から財務諸表に対する意見を表明することにある。虚偽表示は、不正又は誤謬により発生する可能性があり、個別に又は集計すると、財務諸表の利用者の意思決定に影響を与えると合理的に見込まれる場合に、重要性があると判断される。

監査人は、我が国において一般に公正妥当と認められる監査の基準に従って、監査の過程を通じて、職業的専門家としての判断を行い、職業的懐疑心を保持して以下を実施する。

- ・ 不正又は誤謬による重要な虚偽表示リスクを識別し、評価する。また、重要な虚偽表示リスクに対応した監査手続を立案し、実施する。監査手続の選択及び適用は監査人の判断による。さらに、意見表明の基礎となる十分かつ適切な監査証拠を入手する。
- ・ 財務諸表監査の目的は、内部統制の有効性について意見表明するためのものではないが、監査人は、リスク評価の実施に際して、状況に応じた適切な監査手続を立案するために、監査に関連する内部統制を検討する。
- ・ 経営者が採用した会計方針及びその適用方法の適切性、並びに経営者によって行われた会計上の見積りの合理性及び関連する注記事項の妥当性を評価する。
- ・ 経営者が継続企業を前提として財務諸表を作成することが適切であるかどうか、また、入手した監査証拠に基づき、継続企業の前提に重要な疑義を生じさせるような事象又は状況に関して重要な不確実性が認められるかどうか結論付ける。継続企業の前提に関する重要な不確実性が認められる場合は、監査報告書において財務諸表の注記事項に注意を喚起すること、又は重要な不確実性に関する財務諸表の注記事項が適切でない場合は、財務諸表に対して除外事項付意見を表明することが求められている。監査人の結論は、監査報告書日までに入手した監査証拠に基づいているが、将来の事象や状況により、企業は継続企業として存続できなくなる可能性がある。
- ・ 財務諸表の表示及び注記事項が、我が国において一般に公正妥当と認められる企業会計の基準に準拠しているかどうかとともに、関連する注記事項を含めた財務諸表の表示、構成及び内容、並びに財務諸表が基礎となる取引や会計事象を適正に表示しているかどうかを評価する。

監査人は、監査役に対して、計画した監査の範囲とその実施時期、監査の実施過程で識別した内部統制の重要な不備を含む監査上の重要な発見事項、及び監査の基準で求められているその他の事項について報告を行う。

利害関係

会社と当監査法人又は業務執行社員との間には、公認会計士法の規定により記載すべき利害関係はない。

以 上

※1. 上記は監査報告書の原本に記載された事項を電子化したものであり、その原本は当社が別途保管しております。

※2. XBRLデータは監査の対象に含まれておりません。

財務諸表等

(1)貸借対照表

(単位：千円)

	前事業年度 (令和3年3月31日)	当事業年度 (令和4年3月31日)
資産の部		
流動資産		
現金・預金	479,070	948,676
前払費用	381	2,417
未収委託者報酬	81,365	68,969
未収運用受託報酬	430	472
未収投資助言報酬		11
立替金	31	
その他	1,078	795
流動資産合計	562,358	1,021,342
固定資産		
有形固定資産		
建物	2,511	2,324
器具備品	335	251
有形固定資産合計	2,847	2,576
無形固定資産		
ソフトウェア	4,939	3,210
無形固定資産合計	4,939	3,210
投資その他の資産		
繰延税金資産	4,772	15,279
その他	9,041	9,041
投資その他の資産合計	13,814	24,321
固定資産合計	21,601	30,107
資産合計	583,959	1,051,449

(単位：千円)

	前事業年度 (令和3年3月31日)	当事業年度 (令和4年3月31日)
負債の部		
流動負債		
未払金	26,705	27,205
未払手数料	3,683	3,230
その他未払金	23,021	23,975
未払消費税等	36,697	25,942
未払法人税等	65,861	145,971
未払費用	10,737	25,904
前受金	17,367	
前受収益	275	275
預り金	1,306	909
仮受金		40,254
流動負債合計	158,951	266,463
固定負債		
長期前受収益	687	412
固定負債合計	687	412
負債合計	159,638	266,876
純資産の部		

株主資本		
資本金	150,000	150,000
資本剰余金		
資本準備金	150,000	150,000
資本剰余金合計	<u>150,000</u>	<u>150,000</u>
利益剰余金		
その他利益剰余金		
繰越利益剰余金	124,320	484,573
利益剰余金合計	<u>124,320</u>	<u>484,573</u>
株主資本合計	<u>424,320</u>	<u>784,573</u>
純資産合計	<u>424,320</u>	<u>784,573</u>
負債純資産合計	<u>583,959</u>	<u>1,051,449</u>

(2) 損益計算書

(単位：千円)

	前事業年度 (自 令和2年4月1日 至 令和3年3月31日)	当事業年度 (自 令和3年4月1日 至 令和4年3月31日)
営業収益		
委託者報酬	601,172	911,890
運用受託報酬	1,882	1,689
投資助言報酬		46
営業収益計	603,054	913,626
営業費用		
支払手数料	38,380	43,472
支払報酬	165	
協会費	1,439	2,545
委託計算費	106,815	161,292
委託調査費	19,818	44,333
営業費用計	166,618	251,643
一般管理費		
給料	69,053	79,990
役員報酬	21,725	25,325
給料・手当	46,959	54,635
賞与	368	30
法定福利費	8,841	9,032
福利厚生費	1,166	844
退職給付費用	1,459	1,105
派遣社員費		798
業務委託費	4,426	2,722
販売促進費	1,540	1,627
旅費交通費	511	815
システム利用料	10,939	16,313
不動産賃借料	8,117	8,117
修繕維持費	2,056	2,056
固定資産減価償却費	2,080	2,077
租税公課	7,142	9,962
支払報酬	4,806	5,221
諸経費	4,243	11,061
一般管理費計	126,385	151,746
営業利益	310,049	510,236
営業外収益		
受取利息	0	1
雑収入	5,589	8,898
営業外収益計	5,590	8,900
営業外費用		
為替差損	9	0
営業外費用計	9	0
経常利益	315,631	519,136
税引前当期純利益	315,631	519,136
法人税、住民税及び事業税	60,633	169,390
法人税等調整額	5,145	10,507
当期純利益	260,142	360,252

(3) 株主資本等変動計算書

前事業年度（自 令和2年4月1日 至 令和3年3月31日）

(単位：千円)

	株主資本						純資産合計
	資本金	資本剰余金		利益剰余金		株主資本 合計	
		資本準備金	資本剰余金 合計	その他利益 剰余金 繰越利益 剰余金	利益 剰余金 合計		
当期首残高	150,000	150,000	150,000	135,822	135,822	164,177	164,177
当期変動額							
当期純利益				260,142	260,142	260,142	260,142
当期変動額合計				260,142	260,142	260,142	260,142
当期末残高	150,000	150,000	150,000	124,320	124,320	424,320	424,320

当事業年度（自 令和3年4月1日 至 令和4年3月31日）

(単位：千円)

	株主資本						純資産合計
	資本金	資本剰余金		利益剰余金		株主資本 合計	
		資本準備金	資本剰余金 合計	その他利益 剰余金 繰越利益 剰余金	利益 剰余金 合計		
当期首残高	150,000	150,000	150,000	124,320	124,320	424,320	424,320
当期変動額							
当期純利益				360,252	360,252	360,252	360,252
当期変動額合計				360,252	360,252	360,252	360,252
当期末残高	150,000	150,000	150,000	484,573	484,573	784,573	784,573

[注記事項]

（重要な会計方針）

1．固定資産の減価償却の方法

有形固定資産

定率法によっております。（ただし、平成28年4月1日以後に取得した建物附属設備については定額法によっております。）

なお、耐用年数は以下のとおりであります。

建物	8～18年
器具備品	8年

無形固定資産

定額法によっております。

自社利用のソフトウェアについては、社内における利用可能期間（5年）に基づく定額法によっております。

2．収益及び費用の計上基準

当社の事業である投資運用業における主な履行義務の内容及び当該履行義務を充足する通常の時点（収益を認識する通常の時点）は、以下のとおりであります。

委託者報酬	投資信託約款に基づく信託報酬で、ファンド設定以降、日々の純資産残高に一定率を乗じて算出された額が、当該ファンドの運用期間に渡り収益として認識されます。
運用受託報酬	投資一任契約ごとに定められた運用対象資産、残高、期間、料率等の条件に基づき算出された額が、運用を受託した期間に渡り収益として認識されます。
投資助言報酬	投資助言契約に基づき、顧客が運用対象とする投資資産に関し、ポートフォリオ改善等の投資助言を行うものです。当該役務の提供がなされ、その報酬額が支払われることが確定した時点で収益として認識されます。

3．その他財務諸表作成のための基本となる重要な事項

消費税等の会計処理

控除対象外消費税及び地方消費税は、当事業年度の費用として処理しております。

（重要な会計上の見積り）

1．当事業年度の財務諸表に計上した金額

繰延税金資産	15,279千円
--------	----------

2．識別した項目に係る重要な会計上の見積りの内容に関する情報

繰延税金資産の認識は、将来の事業計画に基づく課税所得の発生時期及び金額によって見積っております。当該見積りは、将来の不確実な経済条件の変動などによって影響を受ける可能性があり、実際に発生した課税所得の時期及び金額が見積りと異なった場合、翌事業年度の計算書類において、繰延税金資産の金額に重要な影響を与える可能性があります。

（会計方針の変更）

（収益認識に関する会計基準等の適用）

「収益認識に関する会計基準」（企業会計基準第29号 2020年3月31日。以下「収益認識会計基準」という。）等を当事業年度の期首から適用し、約束した財又はサービスの支配が顧客に移転した時点で、当該財又はサービスと交換に受け取ると見込まれる金額で収益を認識することといたしました。なお、財務諸表に与える影響はありません。

（時価の算定に関する会計基準等の適用）

「時価の算定に関する会計基準」（企業会計基準第30号 2019年7月4日。以下「時価算定会計基準」という。）等を当事業年度の期首から適用し、時価算定会計基準第19項及び「金融商品に関する会計基準」（企業会計基準第10号 2019年7月4日）第44-2項に定める経過的な取扱いに従って、時価算定会計基準等が定める新たな会計方針を将来にわたって適用することといたしました。なお、財務諸表に与える影響はありません。

（表示方法の変更）

（貸借対照表）

前事業年度において、独立掲記しておりました「流動資産」の「未収入金」は、金額的重要性が乏しいため「流動資産」の「その他」に含めて表示しております。

また、前事業年度において、独立掲記しておりました「投資その他の資産」の「長期差入保証金」は、金額的重要性が乏しいため「投資その他の資産」の「その他」に含めて表示しております。

この表示方法の変更を反映させるため、前事業年度の財務諸表の組み換えを行っております。

（貸借対照表関係）

前事業年度 (令和3年3月31日現在)		当事業年度 (令和4年3月31日現在)	
有形固定資産の減価償却累計額		有形固定資産の減価償却累計額	
建物	517千円	建物	782千円
器具備品	287千円	器具備品	371千円

（株主資本等変動計算書関係）

前事業年度 (自 令和2年4月1日 至 令和3年3月31日)					当事業年度 (自 令和3年4月1日 至 令和4年3月31日)				
1. 発行済株式の種類及び総数					1. 発行済株式の種類及び総数				
株式の種類	当事業年度期首(株)	増加(株)	減少(株)	当事業年度末(株)	株式の種類	当事業年度期首(株)	増加(株)	減少(株)	当事業年度末(株)
普通株式	6,000			6,000	普通株式	6,000			6,000
2. 自己株式に関する事項 該当事項はありません。					2. 自己株式に関する事項 該当事項はありません。				
3. 新株予約権等に関する事項 該当事項はありません。					3. 新株予約権等に関する事項 該当事項はありません。				
4. 配当に関する事項 該当事項はありません。					4. 配当に関する事項 該当事項はありません。				

（金融商品関係）

前事業年度 (令和3年3月31日)	当事業年度 (令和4年3月31日)																																																		
<p>1. 金融商品の状況に関する事項</p> <p>金融商品に対する取組方針</p> <p>当社は、資金運用については、短期的な預金等に限定しております。</p> <p>金融商品の内容及びそのリスク並びにリスク管理体制</p> <p>未収委託者報酬及び未収運用受託報酬は、主に投資運用業等からの債権であり、取引の性質上、基本的に信用リスクは軽微であると考えておりますが、顧客別の債権残高を社内管理し、入金遅延等があった場合には速やかに社内関係部署が顧客及び受託銀行に連絡する体制を整えております。未払金は、そのほとんどが1ヵ月以内の支払期日であります。</p> <p>当社は、年度事業計画を策定し、これに基づいて必要となる運転資金を検討し、充足する十分な手元流動性を維持することで、流動性リスクを管理しております。</p> <p>2. 金融商品の時価等に関する事項</p> <table border="1"> <thead> <tr> <th></th> <th>貸借対照 表計上額 (千円)</th> <th>時価 (千円)</th> <th>差額 (千円)</th> </tr> </thead> <tbody> <tr> <td>(1) 現金・預金</td> <td>479,070</td> <td>479,070</td> <td></td> </tr> <tr> <td>(2) 未収委託者報酬</td> <td>81,365</td> <td>81,365</td> <td></td> </tr> <tr> <td>(3) 未収運用受託報酬</td> <td>430</td> <td>430</td> <td></td> </tr> <tr> <td>資産計</td> <td>560,866</td> <td>560,866</td> <td></td> </tr> <tr> <td>(1) 未払手数料</td> <td>3,683</td> <td>3,683</td> <td></td> </tr> <tr> <td>(2) その他未払金</td> <td>23,021</td> <td>23,021</td> <td></td> </tr> <tr> <td>負債計</td> <td>26,705</td> <td>26,705</td> <td></td> </tr> </tbody> </table> <p>(注1)金融商品の時価の算定方法に関する事項</p> <p>資産</p> <p>(1) 現金・預金、(2) 未収委託者報酬 (3) 未収運用受託報酬</p> <p>これらは短期間で決済されるため、時価は帳簿価額にほぼ等しいことから、当該帳簿価額によっております。</p> <p>負債</p> <p>(1) 未払手数料、(2) その他未払金</p> <p>これらは短期間で決済されるため、時価は帳簿価額にほぼ等しいことから、当該帳簿価額によっております。</p> <p>(注2)時価を把握することが極めて困難と認められる金融商品</p>		貸借対照 表計上額 (千円)	時価 (千円)	差額 (千円)	(1) 現金・預金	479,070	479,070		(2) 未収委託者報酬	81,365	81,365		(3) 未収運用受託報酬	430	430		資産計	560,866	560,866		(1) 未払手数料	3,683	3,683		(2) その他未払金	23,021	23,021		負債計	26,705	26,705		<p>1. 金融商品の状況に関する事項</p> <p>金融商品に対する取組方針</p> <p>当社は、資金運用については、短期的な預金等に限定しております。</p> <p>金融商品の内容及びそのリスク並びにリスク管理体制</p> <p>未収委託者報酬及び未収運用受託報酬は、主に投資運用業等からの債権であり、取引の性質上、基本的に信用リスクは軽微であると考えておりますが、顧客別の債権残高を社内管理し、入金遅延等があった場合には速やかに社内関係部署が顧客及び受託銀行に連絡する体制を整えております。未払金は、そのほとんどが1ヵ月以内の支払期日であります。</p> <p>当社は、年度事業計画を策定し、これに基づいて必要となる運転資金を検討し、充足する十分な手元流動性を維持することで、流動性リスクを管理しております。</p> <p>2. 金融商品の時価等に関する事項</p> <p>(1) 「現金・預金」「未収委託者報酬」「未収運用受託報酬」「未収投資助言報酬」「未払手数料」「その他未払金」は短期間で決済されるため時価が帳簿価額に近似するものであることから、記載を省略しております。</p> <p>(2) 金融商品の時価等に関する事項についての補足説明</p> <p>金融商品の時価の算定においては変動要因を織り込んでいるため、異なる前提条件等を採用することにより、当該価額が変動することもあります。</p> <p>3. 金融商品の時価のレベルごとの内訳に関する事項</p> <p>重要性が乏しいため、記載を省略しております。</p> <p>4. 金銭債権の決算日後の償還予定額</p> <table border="1"> <thead> <tr> <th></th> <th>1年以内 (千円)</th> <th>1年超 (千円)</th> </tr> </thead> <tbody> <tr> <td>(1) 現金・預金</td> <td>948,676</td> <td></td> </tr> <tr> <td>(2) 未収委託者報酬</td> <td>68,969</td> <td></td> </tr> <tr> <td>(3) 未収運用受託報酬</td> <td>472</td> <td></td> </tr> <tr> <td>(4) 未収投資助言報酬</td> <td>11</td> <td></td> </tr> <tr> <td>資産計</td> <td>1,018,129</td> <td></td> </tr> </tbody> </table>		1年以内 (千円)	1年超 (千円)	(1) 現金・預金	948,676		(2) 未収委託者報酬	68,969		(3) 未収運用受託報酬	472		(4) 未収投資助言報酬	11		資産計	1,018,129	
	貸借対照 表計上額 (千円)	時価 (千円)	差額 (千円)																																																
(1) 現金・預金	479,070	479,070																																																	
(2) 未収委託者報酬	81,365	81,365																																																	
(3) 未収運用受託報酬	430	430																																																	
資産計	560,866	560,866																																																	
(1) 未払手数料	3,683	3,683																																																	
(2) その他未払金	23,021	23,021																																																	
負債計	26,705	26,705																																																	
	1年以内 (千円)	1年超 (千円)																																																	
(1) 現金・預金	948,676																																																		
(2) 未収委託者報酬	68,969																																																		
(3) 未収運用受託報酬	472																																																		
(4) 未収投資助言報酬	11																																																		
資産計	1,018,129																																																		

区分	貸借対照表計上額
長期差入保証金	9,041

長期差入保証金については、期限の定めが無いため、将来キャッシュ・フローの算定が困難であることから、時価開示の対象とはしていません。

(注3)金銭債権の決算日後の償還予定額

	1年以内 (千円)	1年超 (千円)
(1) 現金・預金	479,070	
(2) 未収委託者報酬	81,365	
(3) 未収運用受託報酬	430	
資産計	560,866	

(退職給付関係)

前事業年度 (自 令和2年4月1日 至 令和3年3月31日)	当事業年度 (自 令和3年4月1日 至 令和4年3月31日)
<p>1. 採用している退職給付金制度の概要</p> <p>当社は、確定拠出年金制度を採用しております。</p> <p>2. 確定拠出制度</p> <p>当社の確定拠出制度への要拠出額は1,459千円であります。</p>	<p>1. 採用している退職給付金制度の概要</p> <p>当社は、確定拠出年金制度を採用しております。</p> <p>2. 確定拠出制度</p> <p>当社の確定拠出制度への要拠出額は1,105千円であります。</p>

(税効果会計関係)

前事業年度 (令和3年3月31日現在)	当事業年度 (令和4年3月31日現在)
<p>1. 繰延税金資産及び繰延税金負債の発生の主な原因別の内訳</p> <p>繰延税金資産</p> <p>未払事業税 4,032千円</p> <p>その他 739千円</p> <p>繰延税金資産小計 4,772千円</p> <p>税務上の繰越欠損金に係る評価性引当額 -</p> <p>将来減算一時差異等の合計に係る評価性引当額 -</p> <p>評価性引当額小計 -</p> <p>繰延税金資産合計 4,772千円</p> <p>繰延税金負債 -</p> <p>繰延税金負債合計 -</p> <p>繰延税金資産(負債)の純額 4,772千円</p>	<p>1. 繰延税金資産及び繰延税金負債の発生の主な原因別の内訳</p> <p>繰延税金資産</p> <p>未払事業税 6,914千円</p> <p>その他 8,365千円</p> <p>繰延税金資産小計 15,279千円</p> <p>税務上の繰越欠損金に係る評価性引当額 -</p> <p>将来減算一時差異等の合計に係る評価性引当額 -</p> <p>評価性引当額小計 -</p> <p>繰延税金資産合計 15,279千円</p> <p>繰延税金負債 -</p> <p>繰延税金負債合計 -</p> <p>繰延税金資産(負債)の純額 15,279千円</p>
<p>2. 法定実効税率と税効果会計適用後の法人税等の負担率との間に重要な差異があるときの、当該差異原因となった主要な項目別の内訳</p> <p>法定実行税率 (調整) 30.62%</p> <p>評価性引当額増減 13.1%</p> <p>その他 0.06%</p> <p>税効果会計適用後の法人税等の負担率 17.58%</p>	<p>2. 法定実効税率と税効果会計適用後の法人税等の負担率との間に重要な差異があるときの、当該差異原因となった主要な項目別の内訳</p> <p>法定実効税率と税効果会計適用後の法人税等の負担率との間の差異が法定実効税率の100分の5以下であるため注記を省略しております。</p>

（収益認識関係）

当社は、投資運用業の単一セグメントであり、顧客との契約から生じる収益の区分は概ね単一であることから、顧客との契約から生じる収益を分解した情報の記載は重要性が乏しいため省略しております。また、顧客との契約から生じる収益を理解するための基礎となる情報は「重要な会計方針5．収益及び費用の計上基準」記載のとおりであります。

（セグメント情報等）

前事業年度 (自 令和2年4月1日 至 令和3年3月31日)	当事業年度 (自 令和3年4月1日 至 令和4年3月31日)
<p>1.セグメント情報</p> <p>当社は投資運用業の単一セグメントであるため、記載を省略しております。</p> <p>2.関連情報</p> <p style="padding-left: 2em;">製品及びサービスごとの情報</p> <p>単一の製品・サービスの区分の外部顧客への営業収益が損益計算書の営業収益の90%を超えるため、記載を省略しております。</p> <p style="padding-left: 2em;">地域ごとの情報</p> <p>営業収益</p> <p>本邦の外部顧客への営業収益に区分した金額が損益計算書の営業収益の90%を超えるため、記載を省略しております。</p> <p>有形固定資産</p> <p>本邦以外に所在している有形固定資産がないため、該当事項はありません。</p> <p>3.主要な顧客ごとの情報</p> <p>特定の顧客に対する営業収益で損益計算書の営業収益の10%以上を占める相手先がないため、記載を省略しております。</p>	<p>1.セグメント情報</p> <p>当社は投資運用業の単一セグメントであるため、記載を省略しております。</p> <p>2.関連情報</p> <p style="padding-left: 2em;">製品及びサービスごとの情報</p> <p>単一の製品・サービスの区分の外部顧客への営業収益が損益計算書の営業収益の90%を超えるため、記載を省略しております。</p> <p style="padding-left: 2em;">地域ごとの情報</p> <p>営業収益</p> <p>本邦の外部顧客への営業収益に区分した金額が損益計算書の営業収益の90%を超えるため、記載を省略しております。</p> <p>有形固定資産</p> <p>本邦以外に所在している有形固定資産がないため、該当事項はありません。</p> <p>3.主要な顧客ごとの情報</p> <p>特定の顧客に対する営業収益で損益計算書の営業収益の10%以上を占める相手先がないため、記載を省略しております。</p>

（関連当事者情報）

前事業年度(自 令和2年4月1日 至 令和3年3月31日)

1. 関連当事者との取引

財務諸表提出会社と関連当事者との取引

（ア）財務諸表提出会社の親会社等

種類	会社等の名称 又は氏名	所在地	資本金又は 出資金 (百万円)	事業の内容 又は職業	議決権等 の所有 (被所有) 割合(%)	関連当事者との関係	取引の 内容	取引 金額 (千円)	科目	期末 残高 (千円)
親会社	SBIホールディングス株式会社	東京都港区	98,711	株式等の保有を通じた企業グループの統括・運営等	(被所有)間接 53.00%	役員の兼務 不動産の転貸借 出向等	人件費の立替 (注2)	57,103	その他未払金	4,831
							保証金の差入 (注2)		差入保証金	9,041
	モーニングスター株式会社	東京都港区	2,115	金融情報サービスの提供	(被所有)間接 53.00%	出向等	従業員の出向 (注3)	3,529	未収入金	280
							従業員の出向 (注3)	2,699	その他未払金	1,132

(注) 1. 記載金額のうち、取引金額には消費税等が含まれておらず、期末残高には消費税等が含まれております。

2. 独立第三者間取引と同様の一般的な取引条件で行っております。

3. 出向に関する協定書に基づき、出向者に係る給料・手当、賞与、福利厚生費等の実額を出向負担金として負担しております。

（イ）財務諸表提出会社のその他の関係会社等

種類	会社等の名称 又は氏名	所在地	資本金又は 出資金 (百万円)	事業の内容 又は職業	議決権等 の所有 (被所有) 割合(%)	関連当事者との関係	取引の 内容	取引 金額 (千円)	科目	期末 残高 (千円)
親会社の子会社	SBIボンド・インベストメント・マネジメント株式会社	東京都港区	150	投資運用業及び投資助言業		出向等 投資システム共同利用	投資システム共同利用料の請求 (注2)	5,367	未収入金	582
	SBIアセットマネジメント株式会社	東京都港区	400	投資運用業及び投資助言業		出向等	従業員の出向 (注3)	840	未収入金	72
							従業員の出向 (注3)	12,337	その他未払金	1,410

(注) 1. 記載金額のうち、取引金額には消費税等が含まれておらず、期末残高には消費税等が含まれております。

2. 独立第三者間取引と同様の一般的な取引条件で行っております。

3. 出向に関する協定書に基づき、出向者に係る給料・手当、賞与、福利厚生費等の実額を出向負担金として負担しております。

2. 親会社に関する注記

親会社情報

SBIホールディングス株式会社（東京証券取引所に上場）

SBIグローバルアセットマネジメント株式会社（非上場）

モーニングスター株式会社（東京証券取引所に上場）

SBIアセットマネジメント・グループ株式会社（非上場）

当事業年度(自 令和3年4月1日 至 令和4年3月31日)

1. 関連当事者との取引

財務諸表提出会社と関連当事者との取引

(ア) 財務諸表提出会社の親会社等

種類	会社等の名称 又は氏名	所在地	資本金又は 出資金 (百万円)	事業の内容 又は職業	議決権等 の所有 (被所有) 割合(%)	関連当事者との関係	取引の 内容	取引 金額 (千円)	科目	期末 残高 (千円)
親会社	SBIホールディングス株式会社	東京都港区	99,312	株式等の保有を通じた企業グループの統括・運営等	(被所有)間接 53.00%	不動産の転貸借 出向等	人件費の立替 (注2)	49,765	その他未払金	2,610
							保証金の差入 (注2)		差入保証金	9,041
	モーニングスター株式会社	東京都港区	3,363	金融情報サービスの提供	(被所有)間接 53.00%	出向等	従業員の出向 (注3)	350	未収入金	
							従業員の出向 (注3)	15,492	その他未払金	1,527

(注) 1. 記載金額のうち、取引金額には消費税等が含まれておらず、期末残高には消費税等が含まれております。

2. 独立第三者間取引と同様の一般的な取引条件で行っております。
3. 出向に関する協定書に基づき、出向者に係る給料・手当、賞与、福利厚生費等の実額を出向負担金として負担しております。

(イ) 財務諸表提出会社のその他の関係会社等

種類	会社等の名称 又は氏名	所在地	資本金又は 出資金 (百万円)	事業の内容 又は職業	議決権等 の所有 (被所有) 割合(%)	関連当事者との関係	取引の 内容	取引 金額 (千円)	科目	期末 残高 (千円)
親会社の子会社	SBIボンド・インベストメント・マネジメント株式会社	東京都港区	150	投資運用業及び投資助言業		出向等 投資システム共同利用	投資システム共同利用料の請求 (注2)	8,196	未収入金	795
							従業員の出向 (注3)	258	未収入金	
	SBIアセットマネジメント株式会社	東京都港区	400	投資運用業及び投資助言業		出向等	従業員の出向 (注3)	10,652	その他未払金	585

(注) 1. 記載金額のうち、取引金額には消費税等が含まれておらず、期末残高には消費税等が含まれております。

2. 独立第三者間取引と同様の一般的な取引条件で行っております。
3. 出向に関する協定書に基づき、出向者に係る給料・手当、賞与、福利厚生費等の実額を出向負担金として負担しております。

2. 親会社に関する注記

親会社情報

SBIホールディングス株式会社（東京証券取引所に上場）

SBIグローバルアセットマネジメント株式会社（非上場）

モーニングスター株式会社（東京証券取引所に上場）

SBIアセットマネジメント・グループ株式会社（非上場）

(1株当たり情報)

前事業年度 (自 令和2年4月1日 至 令和3年3月31日)	当事業年度 (自 令和3年4月1日 至 令和4年3月31日)

1株当たり純資産額	70,720円09銭	1株当たり純資産額	130,762円25銭
1株当たり当期純利益金額	43,357円09銭	1株当たり当期純利益金額	60,042円16銭
<p>なお、潜在株式調整後1株当たり当期純利益金額については、潜在株式が存在しないため記載しておりません。</p>		<p>なお、潜在株式調整後1株当たり当期純利益金額については、潜在株式が存在しないため記載しておりません。</p>	
<p>(注) 1株当たり当期純利益の算定上の基礎は、以下のとおりであります。</p>		<p>(注) 1株当たり当期純利益の算定上の基礎は、以下のとおりであります。</p>	
当期純利益	260,142千円	当期純利益	360,252千円
普通株主に帰属しない金額	-千円	普通株主に帰属しない金額	-千円
普通株主に係る当期純利益	260,142千円	普通株主に係る当期純利益	360,252千円
期中平均株式数	6,000株	期中平均株式数	6,000株

(重要な後発事象)

該当事項はありません。

中間財務諸表

(1) 中間貸借対照表

(単位：千円)

	当中間会計期間 (2022年9月30日)
資産の部	
流動資産	
現金・預金	490,050
短期貸付金	2,300,000
前払費用	60,383
未収委託者報酬	934,144
未収運用受託報酬	33,785
その他	16,611
流動資産合計	3,834,974
固定資産	
有形固定資産	
建物	1,27,120
器具備品	1,3,177
有形固定資産合計	30,297
無形固定資産	
商標権	1,250
ソフトウェア	23,984
その他	67
無形固定資産合計	25,302
投資その他の資産	
投資有価証券	934,051
関係会社株式	22,031
繰延税金資産	211,548
その他	29,479
投資その他の資産合計	1,197,111
固定資産合計	1,252,710
繰延資産	
株式交付費	3,412
繰延資産合計	3,412
資産合計	5,091,098

(単位：千円)

当中間会計期間
(2022年9月30日)

負債の部	
流動負債	
預り金	119,122
未払金	619,254
未払手数料	468,883
その他未払金	150,371
未払法人税等	132,241
未払消費税等	224,920
その他	1,188
流動負債合計	896,728
負債合計	896,728
純資産の部	
株主資本	
資本金	400,200
資本剰余金	
その他資本剰余金	3,352,137
資本剰余金合計	3,352,137
利益剰余金	
利益準備金	100,050
その他利益剰余金	
繰越利益剰余金	552,937
利益剰余金合計	652,987
株主資本合計	4,405,325
評価・換算差額等	
その他有価証券評価差額金	210,955
評価・換算差額等合計	210,955
純資産合計	4,194,369
負債純資産合計	5,091,098

(2) 中間損益計算書

(単位：千円)

	当中間会計期間 (自 2022年 4月 1日 至 2022年 9月30日)
営業収益	
委託者報酬	1,556,799
運用受託報酬	25,287
営業収益計	1,582,086
営業費用	
支払手数料	809,154
広告宣伝費	2,614
委託調査費	40,572
委託計算費	149,751
営業雑経費	15,003
通信費	330
印刷費	11,815
協会費	2,830
諸会費	27
営業費用計	1,017,096
一般管理費	
給料	100,314
役員報酬	16,258
給料・手当	76,532
賞与	7,523
福利厚生費	12,222
交際費	1
寄付金	2,352
旅費交通費	312
租税公課	13,551
不動産賃料	7,760
退職給付費用	1,922
固定資産減価償却費	3,656
消耗品費	760
事務委託費	18,679
諸経費	7,624
一般管理費計	169,160
営業利益	395,829
営業外収益	
受取利息	3,897
受取配当金	53,400
その他	1
営業外収益計	57,299
営業外費用	
為替差損	488
株式交付費償却	758
雑損失	251

営業外費用計	1,498
経常利益	451,630

(単位：千円)

当中間会計期間 (自 2022年 4月 1日 至 2022年 9月30日)	
税引前中間純利益	451,630
法人税、住民税及び事業税	128,611
法人税等調整額	10,175
法人税等合計	138,786
中間純利益	312,843

(3) 中間株主資本等変動計算書

当中間会計期間(自 2022年 4月 1日 至 2022年 9月30日)

(単位：千円)

	株主資本						株主資本合計
	資本金	資本剰余金		利益準備金	利益剰余金		
		その他資本剰余金	資本剰余金合計		その他利益剰余金 繰越利益剰余金	利益剰余金合計	
当期首残高	400,200	1,350,000	1,350,000	100,050	240,094	340,144	2,090,344
当中間期変動額							
合併による増加		2,002,137	2,002,137				2,002,137
中間純利益					312,843	312,843	312,843
株主資本以外の項目の 当中間期変動額(純額)							
当中間期変動額合計		2,002,137	2,002,137		312,843	312,843	2,314,981
当中間期末残高	400,200	3,352,137	3,352,137	100,050	552,937	652,987	4,405,325

	評価・換算差額等		純資産合計
	その他有価証券 評価差額金	評価・換算差額等 合計	
当期首残高	135,145	135,145	1,955,198
当中間期変動額			
合併による増加			2,002,137
中間純利益			312,843
株主資本以外の項目の 当中間期変動額(純額)	75,810	75,810	75,810
当中間期変動額合計	75,810	75,810	2,239,171
当中間期末残高	210,955	210,955	4,194,369

注記事項

（重要な会計方針）

1．資産の評価基準及び評価方法

有価証券

子会社株式

移動平均法による原価法

その他有価証券

市場価格のない株式等以外のもの

時価法（評価差額は全部純資産直入法により処理し、売却原価は移動平均法により算定）

2．デリバティブの評価基準及び評価方法

時価法を採用しております。

3．固定資産の減価償却の方法

有形固定資産

主として定額法を採用しております。なお主な耐用年数は、建物が8 - 18年、器具備品が3 - 15年であります。

無形固定資産

定額法を採用しております。自社利用のソフトウェアについては社内における利用可能期間（5年）に基づく定額法によっております。

4．収益及び費用の計上基準

当社の事業である投資運用業における主な履行義務の内容及び当該履行義務を充足する通常の時点（収益を認識する通常の時点）は、以下のとおりであります。

委託者報酬	投資信託約款に基づく信託報酬で、ファンド設定以降、日々の純資産残高に一定率を乗じて算出された額が、当該ファンドの運用期間に渡り収益として認識されます。
運用受託報酬	投資一任契約ごとに定められた運用対象資産、残高、期間、料率等の条件に基づき算出された額が、運用を受託した期間に渡り収益として認識されます。

5．その他中間財務諸表作成のための重要な事項

繰延資産の処理方法

株式交付費 3年間で均等償却しております。

（会計方針の変更）

（時価の算定に関する会計基準の適用指針の適用）

「時価の算定に関する会計基準の適用指針」（企業会計基準適用指針第31号 2021年6月17日。以下「時価算定会計基準適用指針」という。）を当中間会計期間の期首から適用し、時価算定会計基準適用指針第27 - 2項に定める経過的な取扱いに従って、時価算定会計基準適用指針が定める新たな会計方針を将来にわたって適用することといたしました。なお、中間財務諸表に与える影響はありません。

(中間貸借対照表関係)

1 有形固定資産の減価償却累計額

	当中間会計期間 (2022年9月30日)
建物	7,717千円
器具備品	7,446千円

2 消費税及び地方消費税の取扱い

仮払消費税等及び仮受消費税等は、相殺のうえ、「未払消費税等」として表示しております。

(中間損益計算書関係)

減価償却実施額

	当中間会計期間 (自 2022年4月1日 至 2022年9月30日)
有形固定資産	1,566千円
無形固定資産	2,089千円

(中間株主資本等変動計算書関係)

当中間会計期間（自 2022年4月1日 至 2022年9月30日）

1. 発行済株式に関する事項

株式の種類	当事業年度 期首株式数(株)	増加株式数	減少株式数	当中間会計期間末 株式数(株)
普通株式	57,400	1,042,011		1,099,411

(注1)当社は、2022年7月28日付で普通株式1株につき10株の割合で株式分割を行っております。

これに伴い、普通株式の発行済株式総数は、516,600株増加いたしました。

(注2)2022年8月1日を効力発生とする吸収合併に伴い、結合当事企業の既存株主に対し、存続会社である当社普通株式の割当交付を行ったことにより、525,411株増加しております。

2. 自己株式に関する事項

該当事項はありません。

3. 新株予約権等に関する事項

該当事項はありません。

4. 配当に関する事項

該当事項はありません。

（金融商品関係）

1．金融商品の時価等に関する事項

中間貸借対照表計上額、時価及びこれらの差額については、次のとおりであります。なお、市場価格のない株式等は、「投資有価証券」には含まれておりません（注）2．参照）。また、「現金・預金」「短期貸付金」「未収委託者報酬」「未収運用受託報酬」「未払金」は、短期間で決済されるため時価が帳簿価額に近似するものであることから、記載を省略しております。

当中間会計期間（2022年9月30日）

	中間貸借対照表 計上額 (千円)	時価 (千円)	差額 (千円)
投資有価証券	934,051	934,051	
資産計	934,051	934,051	
デリバティブ取引(注1)	251	251	

(注)1．デリバティブ取引によって生じた正味の債権・債務は、純額で表示しております。

(注)2．市場価格のない株式等の中間貸借対照表計上額は以下のとおりであります。

区分	中間貸借対照表計上額 (千円)
関係会社株式 子会社株式	22,031

(注)3．金融商品の時価等に関する事項についての補足説明

金融商品の時価の算定においては変動要因を織り込んでいるため、異なる前提条件等を採用することにより、当該価額が変動することもあります。また、「デリバティブ取引関係」注記におけるデリバティブ取引に関する契約額等については、その金額自体がデリバティブ取引に係る市場リスクを示すものではありません。

2．金融商品の時価のレベルごとの内訳に関する事項

金融商品の時価を、時価の算定に係るインプットの観察可能性及び重要性に応じて、以下の3つのレベルに分類しております。

レベル1の時価： 観察可能な時価の算定に係るインプットのうち、活発な市場において形成される当該時価の算定の対象となる資産又は負債に関する相場価格により算定した時価

レベル2の時価： 観察可能な時価の算定に係るインプットのうち、レベル1のインプット以外の時価の算定に係るインプットを用いて算定した時価

レベル3の時価： 観察できない時価の算定に係るインプットを使用して算定した時価

時価の算定に重要な影響を与えるインプットを複数使用している場合には、それらのインプットがそれぞれ属するレベルのうち、時価の算定における優先順位が最も低いレベルに時価を分類しております。

時価で中間貸借対照表に計上している金融商品

当中間会計期間（2022年9月30日）

区分	時価（千円）			
	レベル1	レベル2	レベル3	合計
投資有価証券				
投資信託		934,051		934,051
デリバティブ取引				
指数先物関連		251		251
資産計		933,799		933,799

(注) 時価の算定に用いた評価技法及び時価の算定に係るインプットの説明

投資信託

市場における取引価格が存在せず、かつ、解約等に関して市場参加者からリスクの対価を求められるほどの重要な制限がないことから、基準価額を時価としており、その時価をレベル2の時価に分類しております。

デリバティブ取引

取引先金融機関から提示された価格等に基づいて算定されており、レベル2の時価に分類しております。

(有価証券関係)

1. 子会社株式

市場価格のない株式等の中間貸借対照表計上額

区分	中間貸借対照表計上額 (千円)
子会社株式	22,031

2. その他有価証券

当中間会計期間（2022年9月30日）

区分	中間貸借対照表 計上額（千円）	取得原価（千円）	差額（千円）	
中間貸借対照表計上額が 取得原価を超えるもの	(1)株式			
	(2)債券			
	(3)その他	1,391	1,100	291
	小計	1,391	1,100	291
中間貸借対照表計上額が 取得原価を超えないもの	(1)株式			
	(2)債券			
	(3)その他	932,660	1,237,010	304,349
	小計	932,660	1,237,010	304,349
合計	934,051	1,238,110	304,058	

(デリバティブ取引関係)

当中間会計期間（2022年9月30日）

1. ヘッジ会計が適用されていないデリバティブ取引

株式関連

区分	取引の種類	契約額等 (千円)	契約額等の うち1年超 (千円)	時価 (千円)	評価損益 (千円)
市場取引	指数先物取引 買建	8,516		251	251
合計		8,516		251	251

(注) 時価の算定方法

取引先金融機関から提示された価格等に基づいております。

2. ヘッジ会計が適用されているデリバティブ取引

該当事項はありません。

(企業結合等関係)

共通支配下の取引等

当社は、2022年7月29日の臨時株主総会において、当社を吸収合併存続会社とし、同一の親会社を持つ会社であるSBIボンド・インベストメント・マネジメント株式会社ならびにSBI地方創生アセットマネジメント株式会社を吸収合併消滅会社とする吸収合併契約の締結を承認決議し、効力発生日である2022年8月1日付をもって吸収合併いたしました。

1. 取引の概要

(1) 結合当事企業の名称及び当該事業の内容

存続会社：当社

消滅会社：SBIボンド・インベストメント・マネジメント株式会社
SBI地方創生アセットマネジメント株式会社

なお、事業の内容は、いずれも投資運用業を主とする金融商品取引業であります。

(2) 企業結合日

2022年8月1日

(3) 企業結合の法的形式

当社を吸収合併存続会社とし、SBIボンド・インベストメント・マネジメント株式会社ならびにSBI地方創生アセットマネジメント株式会社を吸収合併消滅会社とする吸収合併。

(4) 結合後企業の名称

SBIアセットマネジメント株式会社

(5) 取引の目的

アセットマネジメント事業3社の経営資源を統合することにより、業務の効率化と収益力および組織体制の一層の強化を図ることを目的としております。

2. 実施した会計処理の概要

「企業結合に関する会計基準」及び「企業結合会計基準及び事業分離等会計基準に関する適用指針」に基づき、共通支配下の取引として会計処理を行いました。

(収益認識関係)

当社は、投資運用業の単一セグメントであり、顧客との契約から生じる収益の区分は概ね単一であることから、顧客との契約から生じる収益を分解した情報の記載は重要性が乏しいため省略しております。また、顧客との契約から生じる収益を理解するための基礎となる情報は「重要な会計方針 4.収益及び費用の計上基準」記載のとおりであります。

(セグメント情報等)

当中間会計期間(自 2022年4月1日 至 2022年9月30日)

(セグメント情報)

当社の事業は、投資運用業の単一セグメントであるため、記載を省略しております。

(関連情報)

1.製品及びサービスごとの情報

単一の製品・サービスの区分の外部顧客への営業収益が中間損益計算書の営業収益の90%を超えるため、記載を省略しております。

2.地域ごとの情報

(1)営業収益

本邦の外部顧客への営業収益が中間損益計算書の営業収益の90%を超えるため、記載を省略しております。

(2)有形固定資産

本邦以外に所在している固定資産がないため、該当事項はありません。

3.主要な顧客ごとの情報

特定の顧客に対する営業収益のうち、損益計算書の営業収益の10%以上を占める相手先がないため、記載を省略しております。

(報告セグメントごとの減損損失に関する情報)

該当事項はありません。

(報告セグメントごとののれんの償却額及び未償却残高に関する情報)

該当事項はありません。

(報告セグメントごとの負ののれん発生益に関する情報)

該当事項はありません。

（1株当たり情報）

1株当たり純資産額及び算定上の基礎は、以下のとおりであります。

項 目	当中間会計期間 (2022年9月30日)
1株当たり純資産額	3,815円10銭
(算定上の基礎)	
純資産の部の合計額(千円)	4,194,369
純資産の部の合計額から控除する金額(千円)	
普通株式に係る中間会計期間末の純資産額(千円)	4,194,369
1株当たり純資産額の算定に用いられた中間会計期間末の 普通株式の数(株)	1,099,411

(注)．当社は、2022年7月28日付で普通株式1株につき10株の割合で株式分割を行っております。
当期首に当該株式分割が行われたと仮定して1株あたり純資産を算定しております。

1株当たり中間純利益金額及び算定上の基礎は、以下のとおりであります。

項 目	当中間会計期間 (自 2022年4月1日 至 2022年9月30日)
1株当たり中間純利益金額	417円60銭
(算定上の基礎)	
中間純利益金額(千円)	312,843
普通株主に帰属しない金額(千円)	
普通株式に係る中間純利益金額(千円)	312,843
普通株式の期中平均株式数(株)	749,137

(注1) 潜在株式調整後1株当たり中間純利益金額については、潜在株式が存在しないため記載しておりません。

(注2) 当社は、2022年7月28日付で普通株式1株につき10株の割合で株式分割を行っております。
当期首に当該株式分割が行われたと仮定して1株あたり中間純利益を算定しております。

（重要な後発事象）

該当事項はありません。

4【利害関係人との取引制限】

委託会社は、「金融商品取引法」の定めるところにより、利害関係人との取引について、次に掲げる行為が禁止されています。

自己またはその取締役もしくは執行役との間における取引を行うことを内容とした運用を行うこと（投資者の保護に欠け、もしくは取引の公正を害し、または金融商品取引業の信用を失墜させるおそれがないものとして内閣府令で定めるものを除きます。）。

運用財産相互間において取引を行うことを内容とした運用を行うこと（投資者の保護に欠け、もしくは取引の公正を害し、または金融商品取引業の信用を失墜させるおそれがないものとして内閣府令で定めるものを除きます。）。

通常の見積りの条件と異なる条件であって見積りの公正を害するおそれのある条件で、委託会社の親法人等（委託会社の総株主等の議決権の過半数を保有していることその他の当該金融商品取引業者と密接な関係を有する法人その他の団体として政令で定める要件に該当する者をいいます。以下において同じ。）または子法人等（委託会社が総株主等の議決権の過半数を保有していることその他の当該金融商品取引業者と密接な関係を有する法人その他の団体として政令で定める要件に該当する者をいいます。以下同じ。）と有価証券の売買その他の取引または金融デリバティブ取引を行うこと。

委託会社の親法人等または子法人等の利益を図るため、その行う投資運用業に関して運用の方針、運用財産の額もしくは市場の状況に照らして不必要な取引を行うことを内容とした運用を行うこと。

上記 に掲げるもののほか、委託会社の親法人等または子法人等が関与する行為であって、投資者の保護に欠け、もしくは取引の公正を害し、または金融商品取引業の信用を失墜させるおそれのあるものとして内閣府令で定める行為。

5【その他】

定款の変更、その他の重要事項

（イ）定款の変更

2022年6月22日付で、発行可能株式総数を変更する定款の変更を行いました。

（ロ）その他の重要事項

SBIアセットマネジメント株式会社は、2022年8月1日に、SBIアセットマネジメント株式会社、SBIボンド・インベストメント・マネジメント株式会社、SBI地方創生アセットマネジメント株式会社の3社合併をいたしました。なお、SBIアセットマネジメント株式会社を存続会社とし、合併後は同商号を継承いたしました。

訴訟事件その他会社に重要な影響を与えることが予想される事実

委託会社及びファンドに重要な影響を与えた事実、または与えると予想される事実はありません。

第2【その他の関係法人の概況】

1【名称、資本金の額及び事業の内容】

	名 称	資本金の額 (2022年3月末日現在)	事業の内容
受託会社	三井住友信託銀行株式会社	342,037百万円	銀行法に基づき銀行業を営むとともに、金融機関の信託業務の兼営等に関する法律(兼営法)に基づき信託業務を営んでいます。
再信託 受託会社	株式会社日本カストディ銀行	51,000百万円	銀行法に基づき銀行業を営むとともに、金融機関の信託業務の兼営等に関する法律(兼営法)に基づき信託業務を営んでいます。
販売会社	クレディ・スイス証券株式会社	78,100百万円	金融商品取引法に定める第一種金融商品取引業を営んでいます。
	株式会社東和銀行	38,653百万円	銀行法に基づき銀行業を営んでいます。
	株式会社愛媛銀行	21,367百万円	
	株式会社足利銀行	135,000百万円	
	株式会社筑邦銀行	8,000百万円	
	株式会社仙台銀行	22,735百万円	
	株式会社香川銀行	12,014百万円	
	株式会社福島銀行	18,682百万円	
	株式会社神奈川銀行	6,191百万円	

株式会社愛媛銀行は、ファンドの募集・販売の取扱いは行いません。換金申込の受付、収益分配金の支払いならびに再投資、および換金代金ならびに償還金の支払い等のみ行います。

2【関係業務の概要】

受託会社

本ファンドの受託会社として、信託財産の保管・管理・計算等を行います。

販売会社

本ファンドの販売会社として募集・販売の取扱い、一部解約事務及び収益分配金・解約金・償還金の支払い等を行います。

3【資本関係】

受託会社

該当事項はありません。

販売会社

該当事項はありません。

第3【参考情報】

当計算期間において、ファンドにかかる金融商品取引法第25条第1項各号に掲げる書類は以下の通り提出されております。

臨時報告書	2022年 11月24日
臨時報告書	2022年 10月25日
臨時報告書	2022年 9月27日
有価証券報告書	2022年 9月16日
有価証券届出書の訂正届出書	2022年 9月16日
臨時報告書	2022年 8月24日
有価証券届出書の訂正届出書	2022年 7月29日
臨時報告書	2022年 7月27日
有価証券届出書	2022年 7月15日
臨時報告書	2022年 6月29日
臨時報告書	2022年 6月24日

独立監査人の監査報告書

2022年5月30日

SBIアセットマネジメント株式会社

取締役会 御中

有限責任監査法人トーマツ

東京事務所

指定有限責任社員
業務執行社員

公認会計士

木村尚子

指定有限責任社員
業務執行社員

公認会計士

郷右近 隆也

監査意見

当監査法人は、金融商品取引法第193条の2第1項の規定に基づく監査証明を行うため、「委託会社等の経理状況」に掲げられているSBIアセットマネジメント株式会社の2021年4月1日から2022年3月31日までの第36期事業年度の財務諸表、すなわち、貸借対照表、損益計算書、株主資本等変動計算書、重要な会計方針及びその他の注記について監査を行った。

当監査法人は、上記の財務諸表が、我が国において一般に公正妥当と認められる企業会計の基準に準拠して、SBIアセットマネジメント株式会社の2022年3月31日現在の財政状態及び同日をもって終了する事業年度の経営成績を、全ての重要な点において適正に表示しているものと認める。

監査意見の根拠

当監査法人は、我が国において一般に公正妥当と認められる監査の基準に準拠して監査を行った。監査の基準における当監査法人の責任は、「財務諸表監査における監査人の責任」に記載されている。当監査法人は、我が国における職業倫理に関する規定に従って、会社から独立しており、また、監査人としてのその他の倫理上の責任を果たしている。当監査法人は、意見表明の基礎となる十分かつ適切な監査証拠を入手したと判断している。

その他の記載内容

その他の記載内容は、監査した財務諸表を含む開示書類に含まれる情報のうち、財務諸表及びその監査報告書以外の情報である。

当監査法人は、その他の記載内容が存在しないと判断したため、その他の記載内容に対するいかなる作業も実施していない。

財務諸表に対する経営者及び監査役の責任

経営者の責任は、我が国において一般に公正妥当と認められる企業会計の基準に準拠して財務諸表を作成し適正に表示することにある。これには、不正又は誤謬による重要な虚偽表示のない財務諸表を作成し適正に表示するために経営者が必要と判断した内部統制を整備及び運用することが含まれる。

財務諸表を作成するに当たり、経営者は、継続企業的前提に基づき財務諸表を作成することが適切であるかどうかを評価し、我が国において一般に公正妥当と認められる企業会計の基準に基づいて継続企業に関する事項を開示する必要がある場合には当該事項を開示する責任がある。

監査役の責任は、財務報告プロセスの整備及び運用における取締役の職務の執行を監視することにある。

財務諸表監査における監査人の責任

監査人の責任は、監査人が実施した監査に基づいて、全体としての財務諸表に不正又は誤謬による重要な虚偽表示がないかどうかについて合理的な保証を得て、監査報告書において独立の立場から財務諸表に対する意見を表明することにある。虚偽表示は、不正又は誤謬により発生する可能性があり、個別に又は集計すると、財務諸表の利用者の意思決定に影響を与えると合理的に見込まれる場合に、重要性があると判断される。

監査人は、我が国において一般に公正妥当と認められる監査の基準に従って、監査の過程を通じて、職業的専門家としての判断を行い、職業的懐疑心を保持して以下を実施する。

- ・ 不正又は誤謬による重要な虚偽表示リスクを識別し、評価する。また、重要な虚偽表示リスクに対応した監査手続を立案し、実施する。監査手続の選択及び適用は監査人の判断による。さらに、意見表明の基礎となる十分かつ適切な監査証拠を入手する。
- ・ 財務諸表監査の目的は、内部統制の有効性について意見表明するためのものではないが、監査人は、リスク評価の実施に際して、状況に応じた適切な監査手続を立案するために、監査に関連する内部統制を検討する。
- ・ 経営者が採用した会計方針及びその適用方法の適切性、並びに経営者によって行われた会計上の見積りの合理性及び関連する注記事項の妥当性を評価する。
- ・ 経営者が継続企業を前提として財務諸表を作成することが適切であるかどうか、また、入手した監査証拠に基づき、継続企業の前提に重要な疑義を生じさせるような事象又は状況に関して重要な不確実性が認められるかどうか結論付ける。継続企業の前提に関する重要な不確実性が認められる場合は、監査報告書において財務諸表の注記事項に注意を喚起すること、又は重要な不確実性に関する財務諸表の注記事項が適切でない場合は、財務諸表に対して除外事項付意見を表明することが求められている。監査人の結論は、監査報告書日までに入手した監査証拠に基づいているが、将来の事象や状況により、企業は継続企業として存続できなくなる可能性がある。
- ・ 財務諸表の表示及び注記事項が、我が国において一般に公正妥当と認められる企業会計の基準に準拠しているかどうかとともに、関連する注記事項を含めた財務諸表の表示、構成及び内容、並びに財務諸表が基礎となる取引や会計事象を適正に表示しているかどうかを評価する。

監査人は、監査役に対して、計画した監査の範囲とその実施時期、監査の実施過程で識別した内部統制の重要な不備を含む監査上の重要な発見事項、及び監査の基準で求められているその他の事項について報告を行う。

利害関係

会社と当監査法人又は業務執行社員との間には、公認会計士法の規定により記載すべき利害関係はない。

以 上

1．上記は監査報告書の原本に記載された事項を電子化したものであり、その原本は当社が別途保管しております。
2．XBRLデータは監査の対象に含まれておりません。

独立監査人の監査報告書

2023年3月2日

SBIアセットマネジメント株式会社

取締役会 御中

有限責任監査法人トーマツ
東京事務所指定有限責任社員 公認会計士 中島紀子
業務執行社員

監査意見

当監査法人は、金融商品取引法第193条の2第1項の規定に基づく監査証明を行うため、「ファンドの経理状況」に掲げられているSBI地方創生・世界高配当株式ファンド（為替ヘッジあり）＜資産成長コース＞の2022年6月17日から2022年12月16日までの計算期間の財務諸表、すなわち、貸借対照表、損益及び剰余金計算書、注記表並びに附属明細表について監査を行った。

当監査法人は、上記の財務諸表が、我が国において一般に公正妥当と認められる企業会計の基準に準拠して、SBI地方創生・世界高配当株式ファンド（為替ヘッジあり）＜資産成長コース＞の2022年12月16日現在の信託財産の状態及び同日をもって終了する計算期間の損益の状況を、全ての重要な点において適正に表示しているものと認める。

監査意見の根拠

当監査法人は、我が国において一般に公正妥当と認められる監査の基準に準拠して監査を行った。監査の基準における当監査法人の責任は、「財務諸表監査における監査人の責任」に記載されている。当監査法人は、我が国における職業倫理に関する規定に従って、SBIアセットマネジメント株式会社及びファンドから独立しており、また、監査人としてのその他の倫理上の責任を果たしている。当監査法人は、意見表明の基礎となる十分かつ適切な監査証拠を入手したと判断している。

その他の記載内容

その他の記載内容は、有価証券報告書及び有価証券届出書（訂正有価証券届出書を含む。）に含まれる情報のうち、財務諸表及びその監査報告書以外の情報である。経営者の責任は、その他の記載内容を作成し開示することにある。

当監査法人の財務諸表に対する監査意見の対象にはその他の記載内容は含まれておらず、当監査法人はその他の記載内容に対して意見を表明するものではない。

財務諸表監査における当監査法人の責任は、その他の記載内容を通読し、通読の過程において、その他の記載内容と財務諸表又は当監査法人が監査の過程で得た知識との間に重要な相違があるかどうか検討すること、また、そのような重要な相違以外にその他の記載内容に重要な誤りの兆候があるかどうか注意を払うことにある。

当監査法人は、実施した作業に基づき、その他の記載内容に重要な誤りがあると判断した場合には、その事実を報告することが求められている。

その他の記載内容に関して、当監査法人が報告すべき事項はない。

財務諸表に対する経営者の責任

経営者の責任は、我が国において一般に公正妥当と認められる企業会計の基準に準拠して財務諸表を作成し適正に表示することにある。これには、不正又は誤謬による重要な虚偽表示のない財務諸表を作成し適正に表示するために経営者が必要と判断した内部統制を整備及び運用することが含まれる。

財務諸表を作成するに当たり、経営者は、継続企業の前提に基づき財務諸表を作成することが適切であるかどうかを評価し、我が国において一般に公正妥当と認められる企業会計の基準に基づいて継続企業に関する事項を開示する必要がある場合には当該事項を開示する責任がある。

財務諸表監査における監査人の責任

監査人の責任は、監査人が実施した監査に基づいて、全体としての財務諸表に不正又は誤謬による重要な虚偽表示がないかどうかについて合理的な保証を得て、監査報告書において独立の立場から財務諸表に対する意見を表明することにある。虚偽表示は、不正又は誤謬により発生する可能性があり、個別に又は集計すると、財務諸表の利用者の意思決定に影響を与えると合理的に見込まれる場合に、重要性があると判断される。

監査人は、我が国において一般に公正妥当と認められる監査の基準に従って、監査の過程を通じて、職業的専門家としての判断を行い、職業的懐疑心を保持して以下を実施する。

- ・ 不正又は誤謬による重要な虚偽表示リスクを識別し、評価する。また、重要な虚偽表示リスクに対応した監査手続を立案し、実施する。監査手続の選択及び適用は監査人の判断による。さらに、意見表明の基礎となる十分かつ適切な監査証拠を入手する。
- ・ 財務諸表監査の目的は、内部統制の有効性について意見表明するためのものではないが、監査人は、リスク評価の実施に際して、状況に応じた適切な監査手続を立案するために、監査に関連する内部統制を検討する。
- ・ 経営者が採用した会計方針及びその適用方法の適切性、並びに経営者によって行われた会計上の見積りの合理性及び関連する注記事項の妥当性を評価する。
- ・ 経営者が継続企業を前提として財務諸表を作成することが適切であるかどうか、また、入手した監査証拠に基づき、継続企業の前提に重要な疑義を生じさせるような事象又は状況に関して重要な不確実性が認められるかどうか結論付ける。継続企業の前提に関する重要な不確実性が認められる場合は、監査報告書において財務諸表の注記事項に注意を喚起すること、又は重要な不確実性に関する財務諸表の注記事項が適切でない場合は、財務諸表に対して除外事項付意見を表明することが求められている。監査人の結論は、監査報告書日までに入手した監査証拠に基づいているが、将来の事象や状況により、ファンドは継続企業として存続できなくなる可能性がある。
- ・ 財務諸表の表示及び注記事項が、我が国において一般に公正妥当と認められる企業会計の基準に準拠しているかどうかとともに、関連する注記事項を含めた財務諸表の表示、構成及び内容、並びに財務諸表が基礎となる取引や会計事象を適正に表示しているかどうかを評価する。

監査人は、経営者に対して、計画した監査の範囲とその実施時期、監査の実施過程で識別した内部統制の重要な不備を含む監査上の重要な発見事項、及び監査の基準で求められているその他の事項について報告を行う。

利害関係

SBIアセットマネジメント株式会社及びファンドと当監査法人又は業務執行社員との間には、公認会計士法の規定により記載すべき利害関係はない。

以上

-
1. 上記は監査報告書の原本に記載された事項を電子化したものであり、その原本は当社が別途保管しております。
 2. XBRLデータは監査の対象には含まれておりません。

独立監査人の監査報告書

2023年3月2日

SBIアセットマネジメント株式会社

取締役会 御中

有限責任監査法人トーマツ
東京事務所指定有限責任社員 公認会計士 中島紀子
業務執行社員

監査意見

当監査法人は、金融商品取引法第193条の2第1項の規定に基づく監査証明を行うため、「ファンドの経理状況」に掲げられているSBI地方創生・世界高配当株式ファンド（為替ヘッジあり）＜年3%定率払出しコース＞の2022年6月17日から2022年12月16日までの特定期間の財務諸表、すなわち、貸借対照表、損益及び剰余金計算書、注記表並びに附属明細表について監査を行った。

当監査法人は、上記の財務諸表が、我が国において一般に公正妥当と認められる企業会計の基準に準拠して、SBI地方創生・世界高配当株式ファンド（為替ヘッジあり）＜年3%定率払出しコース＞の2022年12月16日現在の信託財産の状態及び同日をもって終了する特定期間の損益の状況を、全ての重要な点において適正に表示しているものと認める。

監査意見の根拠

当監査法人は、我が国において一般に公正妥当と認められる監査の基準に準拠して監査を行った。監査の基準における当監査法人の責任は、「財務諸表監査における監査人の責任」に記載されている。当監査法人は、我が国における職業倫理に関する規定に従って、SBIアセットマネジメント株式会社及びファンドから独立しており、また、監査人としてのその他の倫理上の責任を果たしている。当監査法人は、意見表明の基礎となる十分かつ適切な監査証拠を入手したと判断している。

その他の記載内容

その他の記載内容は、有価証券報告書及び有価証券届出書（訂正有価証券届出書を含む。）に含まれる情報のうち、財務諸表及びその監査報告書以外の情報である。経営者の責任は、その他の記載内容を作成し開示することにある。

当監査法人の財務諸表に対する監査意見の対象にはその他の記載内容は含まれておらず、当監査法人はその他の記載内容に対して意見を表明するものではない。

財務諸表監査における当監査法人の責任は、その他の記載内容を通読し、通読の過程において、その他の記載内容と財務諸表又は当監査法人が監査の過程で得た知識との間に重要な相違があるかどうか検討すること、また、そのような重要な相違以外にその他の記載内容に重要な誤りの兆候があるかどうか注意を払うことにある。

当監査法人は、実施した作業に基づき、その他の記載内容に重要な誤りがあると判断した場合には、その事実を報告することが求められている。

その他の記載内容に関して、当監査法人が報告すべき事項はない。

財務諸表に対する経営者の責任

経営者の責任は、我が国において一般に公正妥当と認められる企業会計の基準に準拠して財務諸表を作成し適正に表示することにある。これには、不正又は誤謬による重要な虚偽表示のない財務諸表を作成し適正に表示するために経営者が必要と判断した内部統制を整備及び運用することが含まれる。

財務諸表を作成するに当たり、経営者は、継続企業の前提に基づき財務諸表を作成することが適切であるかどうかを評価し、我が国において一般に公正妥当と認められる企業会計の基準に基づいて継続企業に関する事項を開示する必要がある場合には当該事項を開示する責任がある。

財務諸表監査における監査人の責任

監査人の責任は、監査人が実施した監査に基づいて、全体としての財務諸表に不正又は誤謬による重要な虚偽表示がないかどうかについて合理的な保証を得て、監査報告書において独立の立場から財務諸表に対する意見を表明することにある。虚偽表示は、不正又は誤謬により発生する可能性があり、個別に又は集計すると、財務諸表の利用者の意思決定に影響を与えると合理的に見込まれる場合に、重要性があると判断される。

監査人は、我が国において一般に公正妥当と認められる監査の基準に従って、監査の過程を通じて、職業的専門家としての判断を行い、職業的懐疑心を保持して以下を実施する。

- ・ 不正又は誤謬による重要な虚偽表示リスクを識別し、評価する。また、重要な虚偽表示リスクに対応した監査手続を立案し、実施する。監査手続の選択及び適用は監査人の判断による。さらに、意見表明の基礎となる十分かつ適切な監査証拠を入手する。
- ・ 財務諸表監査の目的は、内部統制の有効性について意見表明するためのものではないが、監査人は、リスク評価の実施に際して、状況に応じた適切な監査手続を立案するために、監査に関連する内部統制を検討する。
- ・ 経営者が採用した会計方針及びその適用方法の適切性、並びに経営者によって行われた会計上の見積りの合理性及び関連する注記事項の妥当性を評価する。
- ・ 経営者が継続企業を前提として財務諸表を作成することが適切であるかどうか、また、入手した監査証拠に基づき、継続企業の前提に重要な疑義を生じさせるような事象又は状況に関して重要な不確実性が認められるかどうか結論付ける。継続企業の前提に関する重要な不確実性が認められる場合は、監査報告書において財務諸表の注記事項に注意を喚起すること、又は重要な不確実性に関する財務諸表の注記事項が適切でない場合は、財務諸表に対して除外事項付意見を表明することが求められている。監査人の結論は、監査報告書日までに入手した監査証拠に基づいているが、将来の事象や状況により、ファンドは継続企業として存続できなくなる可能性がある。
- ・ 財務諸表の表示及び注記事項が、我が国において一般に公正妥当と認められる企業会計の基準に準拠しているかどうかとともに、関連する注記事項を含めた財務諸表の表示、構成及び内容、並びに財務諸表が基礎となる取引や会計事象を適正に表示しているかどうかを評価する。

監査人は、経営者に対して、計画した監査の範囲とその実施時期、監査の実施過程で識別した内部統制の重要な不備を含む監査上の重要な発見事項、及び監査の基準で求められているその他の事項について報告を行う。

利害関係

SBIアセットマネジメント株式会社及びファンドと当監査法人又は業務執行社員との間には、公認会計士法の規定により記載すべき利害関係はない。

以上

-
1. 上記は監査報告書の原本に記載された事項を電子化したものであり、その原本は当社が別途保管しております。
 2. XBRLデータは監査の対象には含まれておりません。

独立監査人の監査報告書

2023年3月2日

SBIアセットマネジメント株式会社

取締役会 御中

有限責任監査法人トーマツ
東京事務所

指定有限責任社員

公認会計士

中島紀子

業務執行社員

監査意見

当監査法人は、金融商品取引法第193条の2第1項の規定に基づく監査証明を行うため、「ファンドの経理状況」に掲げられているSBI地方創生・世界高配当株式ファンド（為替ヘッジあり）＜年5%定率払出しコース＞の2022年6月17日から2022年12月16日までの特定期間の財務諸表、すなわち、貸借対照表、損益及び剰余金計算書、注記表並びに附属明細表について監査を行った。

当監査法人は、上記の財務諸表が、我が国において一般に公正妥当と認められる企業会計の基準に準拠して、SBI地方創生・世界高配当株式ファンド（為替ヘッジあり）＜年5%定率払出しコース＞の2022年12月16日現在の信託財産の状態及び同日をもって終了する特定期間の損益の状況を、全ての重要な点において適正に表示しているものと認める。

監査意見の根拠

当監査法人は、我が国において一般に公正妥当と認められる監査の基準に準拠して監査を行った。監査の基準における当監査法人の責任は、「財務諸表監査における監査人の責任」に記載されている。当監査法人は、我が国における職業倫理に関する規定に従って、SBIアセットマネジメント株式会社及びファンドから独立しており、また、監査人としてのその他の倫理上の責任を果たしている。当監査法人は、意見表明の基礎となる十分かつ適切な監査証拠を入手したと判断している。

その他の記載内容

その他の記載内容は、有価証券報告書及び有価証券届出書（訂正有価証券届出書を含む。）に含まれる情報のうち、財務諸表及びその監査報告書以外の情報である。経営者の責任は、その他の記載内容を作成し開示することにある。

当監査法人の財務諸表に対する監査意見の対象にはその他の記載内容は含まれておらず、当監査法人はその他の記載内容に対して意見を表明するものではない。

財務諸表監査における当監査法人の責任は、その他の記載内容を通読し、通読の過程において、その他の記載内容と財務諸表又は当監査法人が監査の過程で得た知識との間に重要な相違があるかどうか検討すること、また、そのような重要な相違以外にその他の記載内容に重要な誤りの兆候があるかどうか注意を払うことにある。

当監査法人は、実施した作業に基づき、その他の記載内容に重要な誤りがあると判断した場合には、その事実を報告することが求められている。

その他の記載内容に関して、当監査法人が報告すべき事項はない。

財務諸表に対する経営者の責任

経営者の責任は、我が国において一般に公正妥当と認められる企業会計の基準に準拠して財務諸表を作成し適正に表示することにある。これには、不正又は誤謬による重要な虚偽表示のない財務諸表を作成し適正に表示するために経営者が必要と判断した内部統制を整備及び運用することが含まれる。

財務諸表を作成するに当たり、経営者は、継続企業の前提に基づき財務諸表を作成することが適切であるかどうかを評価し、我が国において一般に公正妥当と認められる企業会計の基準に基づいて継続企業に関する事項を開示する必要がある場合には当該事項を開示する責任がある。

財務諸表監査における監査人の責任

監査人の責任は、監査人が実施した監査に基づいて、全体としての財務諸表に不正又は誤謬による重要な虚偽表示がないかどうかについて合理的な保証を得て、監査報告書において独立の立場から財務諸表に対する意見を表明することにある。虚偽表示は、不正又は誤謬により発生する可能性があり、個別に又は集計すると、財務諸表の利用者の意思決定に影響を与えると合理的に見込まれる場合に、重要性があると判断される。

監査人は、我が国において一般に公正妥当と認められる監査の基準に従って、監査の過程を通じて、職業的専門家としての判断を行い、職業的懐疑心を保持して以下を実施する。

- ・ 不正又は誤謬による重要な虚偽表示リスクを識別し、評価する。また、重要な虚偽表示リスクに対応した監査手続を立案し、実施する。監査手続の選択及び適用は監査人の判断による。さらに、意見表明の基礎となる十分かつ適切な監査証拠を入手する。
- ・ 財務諸表監査の目的は、内部統制の有効性について意見表明するためのものではないが、監査人は、リスク評価の実施に際して、状況に応じた適切な監査手続を立案するために、監査に関連する内部統制を検討する。
- ・ 経営者が採用した会計方針及びその適用方法の適切性、並びに経営者によって行われた会計上の見積りの合理性及び関連する注記事項の妥当性を評価する。
- ・ 経営者が継続企業を前提として財務諸表を作成することが適切であるかどうか、また、入手した監査証拠に基づき、継続企業の前提に重要な疑義を生じさせるような事象又は状況に関して重要な不確実性が認められるかどうか結論付ける。継続企業の前提に関する重要な不確実性が認められる場合は、監査報告書において財務諸表の注記事項に注意を喚起すること、又は重要な不確実性に関する財務諸表の注記事項が適切でない場合は、財務諸表に対して除外事項付意見を表明することが求められている。監査人の結論は、監査報告書日までに入手した監査証拠に基づいているが、将来の事象や状況により、ファンドは継続企業として存続できなくなる可能性がある。
- ・ 財務諸表の表示及び注記事項が、我が国において一般に公正妥当と認められる企業会計の基準に準拠しているかどうかとともに、関連する注記事項を含めた財務諸表の表示、構成及び内容、並びに財務諸表が基礎となる取引や会計事象を適正に表示しているかどうかを評価する。

監査人は、経営者に対して、計画した監査の範囲とその実施時期、監査の実施過程で識別した内部統制の重要な不備を含む監査上の重要な発見事項、及び監査の基準で求められているその他の事項について報告を行う。

利害関係

SBIアセットマネジメント株式会社及びファンドと当監査法人又は業務執行社員との間には、公認会計士法の規定により記載すべき利害関係はない。

以上

-
1. 上記は監査報告書の原本に記載された事項を電子化したものであり、その原本は当社が別途保管しております。
 2. XBRLデータは監査の対象には含まれておりません。

独立監査人の監査報告書

2023年3月2日

SBIアセットマネジメント株式会社

取締役会 御中

有限責任監査法人トーマツ
東京事務所

指定有限責任社員

公認会計士

中島紀子

業務執行社員

監査意見

当監査法人は、金融商品取引法第193条の2第1項の規定に基づく監査証明を行うため、「ファンドの経理状況」に掲げられているSBI地方創生・世界高配当株式ファンド（為替ヘッジあり）＜年7%定率払出しコース＞の2022年6月17日から2022年12月16日までの特定期間の財務諸表、すなわち、貸借対照表、損益及び剰余金計算書、注記表並びに附属明細表について監査を行った。

当監査法人は、上記の財務諸表が、我が国において一般に公正妥当と認められる企業会計の基準に準拠して、SBI地方創生・世界高配当株式ファンド（為替ヘッジあり）＜年7%定率払出しコース＞の2022年12月16日現在の信託財産の状態及び同日をもって終了する特定期間の損益の状況を、全ての重要な点において適正に表示しているものと認める。

監査意見の根拠

当監査法人は、我が国において一般に公正妥当と認められる監査の基準に準拠して監査を行った。監査の基準における当監査法人の責任は、「財務諸表監査における監査人の責任」に記載されている。当監査法人は、我が国における職業倫理に関する規定に従って、SBIアセットマネジメント株式会社及びファンドから独立しており、また、監査人としてのその他の倫理上の責任を果たしている。当監査法人は、意見表明の基礎となる十分かつ適切な監査証拠を入手したと判断している。

その他の記載内容

その他の記載内容は、有価証券報告書及び有価証券届出書（訂正有価証券届出書を含む。）に含まれる情報のうち、財務諸表及びその監査報告書以外の情報である。経営者の責任は、その他の記載内容を作成し開示することにある。

当監査法人の財務諸表に対する監査意見の対象にはその他の記載内容は含まれておらず、当監査法人はその他の記載内容に対して意見を表明するものではない。

財務諸表監査における当監査法人の責任は、その他の記載内容を通読し、通読の過程において、その他の記載内容と財務諸表又は当監査法人が監査の過程で得た知識との間に重要な相違があるかどうか検討すること、また、そのような重要な相違以外にその他の記載内容に重要な誤りの兆候があるかどうか注意を払うことにある。

当監査法人は、実施した作業に基づき、その他の記載内容に重要な誤りがあると判断した場合には、その事実を報告することが求められている。

その他の記載内容に関して、当監査法人が報告すべき事項はない。

財務諸表に対する経営者の責任

経営者の責任は、我が国において一般に公正妥当と認められる企業会計の基準に準拠して財務諸表を作成し適正に表示することにある。これには、不正又は誤謬による重要な虚偽表示のない財務諸表を作成し適正に表示するために経営者が必要と判断した内部統制を整備及び運用することが含まれる。

財務諸表を作成するに当たり、経営者は、継続企業的前提に基づき財務諸表を作成することが適切であるかどうかを評価し、我が国において一般に公正妥当と認められる企業会計の基準に基づいて継続企業に関する事項を開示する必要がある場合には当該事項を開示する責任がある。

財務諸表監査における監査人の責任

監査人の責任は、監査人が実施した監査に基づいて、全体としての財務諸表に不正又は誤謬による重要な虚偽表示がないかどうかについて合理的な保証を得て、監査報告書において独立の立場から財務諸表に対する意見を表明することにある。虚偽表示は、不正又は誤謬により発生する可能性があり、個別に又は集計すると、財務諸表の利用者の意思決定に影響を与えると合理的に見込まれる場合に、重要性があると判断される。

監査人は、我が国において一般に公正妥当と認められる監査の基準に従って、監査の過程を通じて、職業的専門家としての判断を行い、職業的懐疑心を保持して以下を実施する。

- ・ 不正又は誤謬による重要な虚偽表示リスクを識別し、評価する。また、重要な虚偽表示リスクに対応した監査手続を立案し、実施する。監査手続の選択及び適用は監査人の判断による。さらに、意見表明の基礎となる十分かつ適切な監査証拠を入手する。
- ・ 財務諸表監査の目的は、内部統制の有効性について意見表明するためのものではないが、監査人は、リスク評価の実施に際して、状況に応じた適切な監査手続を立案するために、監査に関連する内部統制を検討する。
- ・ 経営者が採用した会計方針及びその適用方法の適切性、並びに経営者によって行われた会計上の見積りの合理性及び関連する注記事項の妥当性を評価する。
- ・ 経営者が継続企業を前提として財務諸表を作成することが適切であるかどうか、また、入手した監査証拠に基づき、継続企業的前提に重要な疑義を生じさせるような事象又は状況に関して重要な不確実性が認められるかどうか結論付ける。継続企業的前提に関する重要な不確実性が認められる場合は、監査報告書において財務諸表の注記事項に注意を喚起すること、又は重要な不確実性に関する財務諸表の注記事項が適切でない場合は、財務諸表に対して除外事項付意見を表明することが求められている。監査人の結論は、監査報告書日までに入手した監査証拠に基づいているが、将来の事象や状況により、ファンドは継続企業として存続できなくなる可能性がある。
- ・ 財務諸表の表示及び注記事項が、我が国において一般に公正妥当と認められる企業会計の基準に準拠しているかどうかとともに、関連する注記事項を含めた財務諸表の表示、構成及び内容、並びに財務諸表が基礎となる取引や会計事象を適正に表示しているかどうかを評価する。

監査人は、経営者に対して、計画した監査の範囲とその実施時期、監査の実施過程で識別した内部統制の重要な不備を含む監査上の重要な発見事項、及び監査の基準で求められているその他の事項について報告を行う。

利害関係

SBIアセットマネジメント株式会社及びファンドと当監査法人又は業務執行社員との間には、公認会計士法の規定により記載すべき利害関係はない。

以上

-
1. 上記は監査報告書の原本に記載された事項を電子化したものであり、その原本は当社が別途保管しております。
 2. XBRLデータは監査の対象には含まれておりません。

独立監査人の中間監査報告書

2022年11月24日

SBIアセットマネジメント株式会社

取締役会 御中

有限責任監査法人トーマツ

東京事務所

指定有限責任社員
業務執行社員

公認会計士

郷右近 隆也

中間監査意見

当監査法人は、金融商品取引法第193条の2第1項の規定に基づく監査証明を行うため、「委託会社等の経理状況」に掲げられているSBIアセットマネジメント株式会社の2022年4月1日から2023年3月31日までの第37期事業年度の中間会計期間（2022年4月1日から2022年9月30日まで）に係る中間財務諸表、すなわち、中間貸借対照表、中間損益計算書、中間株主資本等変動計算書、重要な会計方針及びその他の注記について中間監査を行った。

当監査法人は、上記の中間財務諸表が、我が国において一般に公正妥当と認められる中間財務諸表の作成基準に準拠して、SBIアセットマネジメント株式会社の2022年9月30日現在の財政状態及び同日をもって終了する中間会計期間（2022年4月1日から2022年9月30日まで）の経営成績に関する有用な情報を表示しているものと認める。

中間監査意見の根拠

当監査法人は、我が国において一般に公正妥当と認められる中間監査の基準に準拠して中間監査を行った。中間監査の基準における当監査法人の責任は、「中間財務諸表監査における監査人の責任」に記載されている。当監査法人は、我が国における職業倫理に関する規定に従って、会社から独立しており、また、監査人としてのその他の倫理上の責任を果たしている。当監査法人は、中間監査の意見表明の基礎となる十分かつ適切な監査証拠を入手したと判断している。

中間財務諸表に対する経営者及び監査役の責任

経営者の責任は、我が国において一般に公正妥当と認められる中間財務諸表の作成基準に準拠して中間財務諸表を作成し有用な情報を表示することにある。これには、不正又は誤謬による重要な虚偽表示のない中間財務諸表を作成し有用な情報を表示するために経営者が必要と判断した内部統制を整備及び運用することが含まれる。

中間財務諸表を作成するに当たり、経営者は、継続企業の前提に基づき中間財務諸表を作成することが適切であるかどうかを評価し、我が国において一般に公正妥当と認められる中間財務諸表の作成基準に基づいて継続企業に関する事項を開示する必要がある場合には当該事項を開示する責任がある。

監査役の責任は、財務報告プロセスの整備及び運用における取締役の職務の執行を監視することにある。

中間財務諸表監査における監査人の責任

監査人の責任は、監査人が実施した中間監査に基づいて、全体として中間財務諸表の有用な情報の表示に関して投資者の判断を損なうような重要な虚偽表示がないかどうかの合理的な保証を得て、中間監査報告書において独立の立場から中間財務諸表に対する意見を表明することにある。虚偽表示は、不正又は誤謬により発生する可能性があり、個別に又は集計すると、中間財務諸表の利用者の意思決定に影響を与えると合理的に見込まれる場合に、重要性があると判断される。

監査人は、我が国において一般に公正妥当と認められる中間監査の基準に従って、中間監査の過程を通じて、職業的専門家としての判断を行い、職業的懐疑心を保持して以下を実施する。

- ・ 不正又は誤謬による中間財務諸表の重要な虚偽表示リスクを識別し、評価する。また、重要な虚偽表示リスクに対応する中間監査手続を立案し、実施する。中間監査手続の選択及び適用は監査人の判断による。さらに、中間監査の意見表明の基礎となる十分かつ適切な監査証拠を入手する。なお、中間監査手続は、年度監査と比べて監査手続の一部が省略され、監査人の判断により、不正又は誤謬による中間財務諸表の重要な虚偽表示リスクの評価に基づいて、分析的手続等を中心とした監査手続に必要に応じて追加の監査手続が選択及び適用される。
- ・ 中間財務諸表監査の目的は、内部統制の有効性について意見表明するためのものではないが、監査人は、リスク評価の実施に際して、状況に応じた適切な中間監査手続を立案するために、中間財務諸表の作成と有用な情報の表示に関連する内部統制を検討する。
- ・ 経営者が採用した会計方針及びその適用方法並びに経営者によって行われた会計上の見積りの合理性及び関連する注記事項の妥当性を評価する。
- ・ 経営者が継続企業を前提として中間財務諸表を作成することが適切であるかどうか、また、入手した監査証拠に基づき、継続企業の前提に重要な疑義を生じさせるような事象又は状況に関して重要な不確実性が認められるかどうか結論付ける。継続企業の前提に関する重要な不確実性が認められる場合は、中間監査報告書において中間財務諸表の注記事項に注意を喚起すること、又は重要な不確実性に関する中間財務諸表の注記事項が適切でない場合は、中間財務諸表に対して除外事項付意見を表明することが求められている。監査人の結論は、中間監査報告書日までに入手した監査証拠に基づいているが、将来の事象や状況により、企業は継続企業として存続できなくなる可能性がある。
- ・ 中間財務諸表の表示及び注記事項が、我が国において一般に公正妥当と認められる中間財務諸表の作成基準に準拠しているかどうかとともに、関連する注記事項を含めた中間財務諸表の表示、構成及び内容、並びに中間財務諸表が基礎となる取引や会計事象に関して有用な情報を表示しているかどうかを評価する。

監査人は、監査役に対して、計画した中間監査の範囲とその実施時期、中間監査の実施過程で識別した内部統制の重要な不備を含む中間監査上の重要な発見事項、及び中間監査の基準で求められているその他の事項について報告を行う。

利害関係

会社と当監査法人又は業務執行社員との間には、公認会計士法の規定により記載すべき利害関係はない。

以上

1．上記は中間監査報告書の原本に記載された事項を電子化したものであり、その原本は当社が別途保管しております。

2．XBRLデータは中間監査の対象に含まれておりません。