

【表紙】

【提出書類】 有価証券報告書

【根拠条文】 金融商品取引法第24条第1項

【提出先】 関東財務局長

【提出日】 2023年3月30日

【事業年度】 第97期(自 2022年1月1日 至 2022年12月31日)

【会社名】 サンデン株式会社

【英訳名】 SANDEN CORPORATION

【代表者の役職氏名】 代表取締役 社長執行役員 ジュウ ダン

【本店の所在の場所】 群馬県伊勢崎市寿町20番地

【電話番号】 伊勢崎(0270)-24-1211

【事務連絡者氏名】 副社長執行役員 ジャン ニン

【最寄りの連絡場所】 東京都台東区東上野2丁目1-11 サンフィールドビル7F

【電話番号】 東京(03)-5828-5582

【事務連絡者氏名】 副社長執行役員 ジャン ニン

【縦覧に供する場所】 株式会社東京証券取引所
(東京都中央区日本橋兜町2番1号)

第一部【企業情報】

第1【企業の概況】

1【主要な経営指標等の推移】

(1) 連結経営指標等

回次	第92期	第93期	第94期	第95期	第96期	第97期
決算年月	2018年3月	2019年3月	2020年3月	2021年3月	2021年12月	2022年12月
売上高 (百万円)	287,609	273,934	204,880	137,477	119,587	175,683
経常利益又は経常損失() (百万円)	4,411	564	9,735	23,237	11,728	4,140
親会社株主に帰属する 当期純利益 又は親会社株主に帰属する 当期純損失() (百万円)	4,255	23,060	2,287	45,251	15,888	1,613
包括利益 (百万円)	1,884	27,070	335	41,189	19,369	424
純資産額 (百万円)	50,957	23,538	22,699	16,956	23,835	23,366
総資産額 (百万円)	275,649	246,401	187,559	155,081	151,189	157,428
1株当たり純資産額 (円)	1,633.99	685.04	747.92	664.58	205.51	201.75
1株当たり当期純利益又は 当期純損失() (円)	154.00	833.58	82.54	1,630.38	167.79	14.48
潜在株式調整後1株当たり 当期純利益 (円)	-	-	-	-	-	-
自己資本比率 (%)	16.4	7.7	11.1	11.9	15.1	14.3
自己資本利益率 (%)	9.6	71.9	11.5	-	713.3	7.1
株価収益率 (倍)	9.9	-	4.4	-	1.4	-
営業活動による キャッシュ・フロー (百万円)	7,140	3,043	7,219	3,234	7,409	10,125
投資活動による キャッシュ・フロー (百万円)	4,093	11,362	28,452	5,661	5,209	4,486
財務活動による キャッシュ・フロー (百万円)	6,536	2,679	24,677	3,632	19,735	5,077
現金及び現金同等物の 期末残高 (百万円)	18,776	13,030	23,711	18,203	25,912	17,102
従業員数 (外、平均臨時雇用者数) (人)	10,106 (3,034)	9,628 (3,055)	6,509 (2,051)	6,246 (2,278)	5,897 (1,430)	5,608 (2,037)

- (注) 1. 第92期、第94期及び第96期の潜在株式調整後1株当たり当期純利益については、潜在株式が存在しないため記載しておりません。第93期、第95期及び第97期の潜在株式調整後1株当たり当期純利益については、1株当たり当期純損失であり、また、潜在株式が存在しないため記載しておりません。
2. 1株当たり純資産額の算定上、「役員報酬BIP信託」が保有する当社株式を期末発行済株式総数から控除する自己株式に含めております。また、1株当たり当期純利益又は当期純損失の算定上、普通株式の期中平均株式数の計算において控除する自己株式数に含めております。
3. 2017年10月1日付で普通株式5株につき1株の割合で株式併合を行っております。第92期の期首に当該株式併合が行われたと仮定し、1株当たり純資産額、1株当たり当期純利益又は当期純損失及び潜在株式調整後1株当たり当期純利益を算定しております。
4. 第95期の自己資本利益率については、債務超過であるため記載しておりません。
5. 「『税効果会計に係る会計基準』の一部改正」(企業会計基準第28号 平成30年2月16日)等を第93期の期首から適用しており、第92期に係る主要な経営指標等については、当該会計基準等を遡って適用した後の指標等となっております。
6. 「収益認識に関する会計基準」(企業会計基準第29号 2020年3月31日)等を第96期の期首から適用しており、第96期に係る主要な経営指標等については、当該会計基準等を適用した後の指標等となっております。
7. 2021年6月25日開催の第95期定時株主総会決議により、決算期を3月31日から12月31日に変更しました。従って、第96期は2021年4月1日から2021年12月31日までの9か月間となっております。

(2) 提出会社の経営指標等

回次	第92期	第93期	第94期	第95期	第96期	第97期
決算年月	2018年3月	2019年3月	2020年3月	2021年3月	2021年12月	2022年12月
売上高 (百万円)	-	-	-	-	-	75,107
営業収益 (百万円)	15,583	13,043	7,940	7,984	6,871	-
経常利益又は 経常損失() (百万円)	2,876	4,017	926	13,734	32,919	3,767
当期純利益又は 当期純損失() (百万円)	3,692	2,506	8,312	42,093	19,023	5,324
資本金 (百万円)	11,037	11,037	11,037	11,037	21,741	21,741
発行済株式総数 (株)	28,066,313	28,066,313	28,066,313	28,066,313	111,693,313	111,693,313
純資産額 (百万円)	14,333	16,883	25,070	16,950	23,586	18,201
総資産額 (百万円)	100,207	105,019	111,462	75,725	77,383	99,877
1株当たり純資産額 (円)	516.42	607.75	900.29	608.41	211.47	163.31
1株当たり配当額 (内1株当たり中間配当額) (円)	- (-)	- (-)	- (-)	- (-)	- (-)	- (-)
1株当たり当期純利益 又は当期純損失() (円)	133.05	90.27	298.78	1,510.99	200.67	47.78
潜在株式調整後1株当たり 当期純利益 (円)	-	-	-	-	-	-
自己資本比率 (%)	14.3	16.1	22.5	22.4	30.5	18.2
自己資本利益率 (%)	26.1	16.1	39.6	-	573.3	25.5
株価収益率 (倍)	11.5	8.4	1.2	-	1.1	-
配当性向 (%)	-	-	-	-	-	-
従業員数 (外、平均臨時雇用者数) (人)	115 (9)	58 (6)	74 (8)	79 (6)	88 (7)	1,356 (67)
株主総利回り (%)	82.8	40.8	19.6	21.6	12.3	10.5
(比較指標: TOPIX) (%)	(113.5)	(105.2)	(92.8)	(129.2)	(131.7)	(125.1)
最高株価 (円)	2,580 (456)	1,823	942	507	409	305
最低株価 (円)	1,397 (288)	642	297	216	208	165

- (注) 1. 第92期、第93期、第94期及び第96期の潜在株式調整後1株当たり当期純利益については、潜在株式が存在しないため記載しておりません。第95期及び第97期の潜在株式調整後1株当たり当期純利益については、1株当たり当期純損失であり、また、潜在株式が存在しないため記載しておりません。
2. 1株当たり純資産額の算定上、「役員報酬BIP信託」が保有する当社株式を期末発行済株式総数から控除する自己株式に含めております。また、1株当たり当期純利益又は当期純損失の算定上、普通株式の期中平均株式数の計算において控除する自己株式数に含めております。
3. 2017年10月1日付で普通株式5株につき1株の割合で株式併合を行っております。第92期の期首に当該株式併合が行われたと仮定し、1株当たり純資産額、1株当たり当期純利益又は当期純損失及び潜在株式調整後1株当たり当期純利益を算定しております。
4. 第95期の自己資本利益率については、債務超過であるため記載しておりません。
5. 最高株価及び最低株価は、東京証券取引所市場第一部におけるものであり、2022年4月4日以降は東京証券取引所プライム市場におけるものであります。なお、第92期の株価については株式併合後の最高株価及び最低株価を記載しており、株式併合前の最高株価及び最低株価を括弧内に記載しております。
6. 「『税効果会計に係る会計基準』の一部改正」(企業会計基準第28号 平成30年2月16日)等を第93期の期首から適用しており、第92期に係る主要な経営指標等については、当該会計基準等を遡って適用した後の指標等となっております。
7. 「収益認識に関する会計基準」(企業会計基準第29号 2020年3月31日)等を第96期の期首から適用しており、第96期に係る主要な経営指標等については、当該会計基準等を適用した後の指標等となっております。
8. 2021年6月25日開催の第95期定時株主総会決議により、決算期を3月31日から12月31日に変更しました。

従って、第96期は2021年4月1日から2021年12月31日までの9か月間となっております。

9. 第97期における経営指標等の大幅な変動は、主として2022年1月の国内子会社7社の吸収合併による事業会社体制への移行によるものであります。

2 【沿革】

年月	事項
1943年 7月	三共電器株式会社として、ベークライト成型による無線通信機用部品及びマイカコンデンサー、ペーパーコンデンサー製造のため資本金198千円をもって群馬県伊勢崎市寿町20番地に創立
1948年 3月	自転車用発電ランプの生産を開始
1958年 6月	アイスクリームストッカー、冷凍・冷蔵ショーケースの生産開始
1961年 10月	噴水式ジュース自動販売機の生産を開始
1962年 8月	株式を東京証券取引所市場第二部に上場
1963年 7月	ポット式石油ストーブの生産開始
1964年 12月	三共電器株式会社営業部門を分離独立し、三共販売株式会社を設立(1973年10月 サンデン販売株式会社に商号変更)
1970年 6月	ミッチェル社(米国)とカーエアコン用コンプレッサーの技術提携
1971年 3月	カーエアコン用コンプレッサーの生産開始
1973年 4月	伊勢崎市の八斗島工業団地内に八斗島工場(現 八斗島事業所)を新設し、カーエアコン用コンプレッサーの生産を開始
8月	株式が東京証券取引所市場第一部に指定。同時に「三共」の商標を「サンデン」に改称
1974年 1月	ミッチェル社からカーエアコン用コンプレッサーの世界販売権を取得
11月	海外法人SANKYO INTERNATIONAL(U.S.A.), INC.(現 SANDEN INTERNATIONAL(U.S.A.), INC.)を米国に設立
11月	三共インターナショナル株式会社(1982年10月1日 サンデンインターナショナル株式会社に商号変更)を設立
1977年 12月	海外法人SANKYO INTERNATIONAL(SINGAPORE)PTE.LTD.(現SANDEN INTERNATIONAL (SINGAPORE)PTE.LTD.)をシンガポールに設立
1980年 3月	ミッチェル社が所有するカーエアコン等に利用するコンプレッサーの特許権を取得
4月	海外法人SANKYO INTERNATIONAL(U.K.)LTD.(現 SANDEN INTERNATIONAL(EUROPE)GMBH)をイギリスに設立
10月	SANKYO INTERNATIONAL(U.S.A.), INC.(現 SANDEN INTERNATIONAL (U.S.A.), INC.)が、カーエアコン用コンプレッサー生産工場を設立
1982年 10月	SANKYO INTERNATIONAL(SINGAPORE)PTE.LTD.(現 SANDEN INTERNATIONAL (SINGAPORE)PTE. LTD.)が、カーエアコン用コンプレッサー生産工場を設立 商号を「サンデン株式会社」に変更
1987年 8月	電算部門を独立させ、サンデンシステムエンジニアリング株式会社を設立
1989年 8月	SANDEN INTERNATIONAL(U.S.A.), INC.が、米国テキサス州ワイリー市においてカーエアコン用コンプレッサーを生産する第2工場を稼働
1990年 7月	埼玉県本庄市に研修施設として「サンデンコミュニケーションプラザ」を開設
1994年 5月	フォード社(米国)とカーエアコン用コンプレッサーの製造に係る技術援助契約を締結
1995年 4月	海外法人SANDEN MANUFACTURING EUROPE S.A.Sをフランス タンテニアックに設立
1996年 10月	米国環境保護庁より「オゾン層保護貢献賞(EPA賞)」を受賞
1997年 4月	子会社「サンデン販売株式会社」及び「サンデンインターナショナル株式会社」を吸収合併
1998年 10月	全社的品質管理を評価する「デミング賞実施賞」を受賞
1999年 7月	国内の全営業拠点でISO 14001を取得
2000年 9月	自動車空調システムを生産する天津三電汽車空調有限公司を設立
2002年 4月	群馬県勢多郡(現 前橋市)にサンデンフォレスト・赤城事業所完成
10月	「日本品質管理賞」受賞
2004年 2月	合併会社 上海三電貝洱汽車空調有限公司(現 華域三電汽車空調有限公司)を中国に設立 カーエアコン用コンプレッサーを生産
4月	SANDEN MANUFACTURING POLAND SP.Z O.O.をポーランド ポルコヴィッツに設立

年月	事項
2005年 6月	第3回世界投資会議で「欧州最優秀投資賞」を受賞
2006年	10月 SANDEN INTERNATIONAL (U.S.A.), INC.とSANDEN INTERNATIONAL (SINGAPORE)PTE. LTD.が「デミング賞実施賞」受賞
	11月 「第3回日仏投資賞」受賞
2008年 9月	群馬県伊勢崎本社内に「SGCT(サンデングローバルセンター)」を開設
	連結子会社 蘇州三電精密零件有限公司を設立し、カーエアコン用コンプレッサのダイキャスト工場を建設
	サンデンフォレストでの継続的な環境教育が評価され「第5回朝日企業市民賞」受賞
2010年 3月	連結子会社 重慶三電汽車空調有限公司を中国に設立。自動車空調システムを生産
2011年 10月	SANDEN VIKAS(INDIA) PRIVATE LIMITEDが「デミング賞」受賞
2012年	8月 連結子会社 SANDEN VIKAS PRECISION PARTS PRIVATE LIMITEDをインド ニューデリーに設立
	10月 サンデンフォレスト・赤城事業所が「グッドデザイン賞」受賞
	11月 日本政策投資銀行の「D B J環境格付」で2度目の最高ランクを取得
2013年	2月 連結子会社 SANDEN MANUFACTURING MEXICO S.A. DE C.V.をメキシコに設立
	4月 サンデンフォレスト・赤城事業所が「2013年 緑化推進功労者 内閣総理大臣表彰」受賞
2014年 5月	会社分割による持株会社体制移行のための分割準備会社7社を設立
	1月 重慶華恩実業有限公司を重慶三電汽車空調有限公司に吸収合併
	4月 持株会社体制へ移行し、商号を「サンデンホールディングス株式会社」に変更
2015年	10月 SANDEN MANUFACTURING POLAND SP.Z O.O.にエアコンHVACラインを新設
	2月 SANDEN MANUFACTURING POLAND SP.Z O.O.にコンプレッサの生産ラインを増設
	1月 自動車機器事業の国内子会社5社を株式会社三和(2022年1月、サンデン株式会社に吸収合併)、流通システム事業の国内子会社3社をサンワファブテック株式会社(2019年10月、SDRSホールディングス株式会社へ株式譲渡)へ吸収合併
2017年 8月	全天候を再現できる環境試験棟を中国天津に建設、稼働開始
2018年 4月	中国上海に「華域サンデン合慶新工場」を竣工 8月から電動コンプレッサの生産開始
2019年 4月	自動車機器事業及び流通システム事業を営む子会社の株式等及びそれらの管理事業に関して有する権利義務の一部を、サンデン・オートモーティブコンポーネント株式会社(2022年1月、サンデン株式会社に吸収合併)、サンデン・オートモーティブクライメイトシステム株式会社(2022年1月、サンデン株式会社に吸収合併)及びサンデン・リテールシステム株式会社(2019年10月、SDRSホールディングス株式会社へ株式譲渡)に簡易吸収分割
2019年 10月	サンデン・リテールシステム株式会社の発行済株式の全てをインテグラル株式会社が運営する関連事業体の出資により組成されたSDRSホールディングス株式会社に譲渡
2020年 6月	事業再生実務家協会に対し、事業再生ADR手続の正式申請
2021年 5月	事業再生ADR手続が成立
	海信日本オートモーティブエアコンシステムズ合同会社を引受先とする第三者割当増資を実施
2022年	1月 事業会社体制へ移行し、商号を「サンデン株式会社」に変更
	国内子会社7社を消滅会社とする吸収合併を実施
	国内子会社1社を分割会社とし、グループ会社向け事業を簡易吸収分割により承継
	4月 東京証券取引所の市場区分の見直しにより市場第一部からプライム市場へ移行
	9月 連結子会社であるサンデンシステムエンジニアリング株式会社の全株式をエクシオ・デジタルソリューション株式会社へ譲渡

3 【事業の内容】

当社及び当社の関係会社は、当社、親会社3社、子会社29社、関連会社10社及びその他の関係会社2社で構成され、自動車機器及びその他の製品の製造販売を主な事業内容としております。

当社グループの事業に係る位置づけは次のとおりであります。

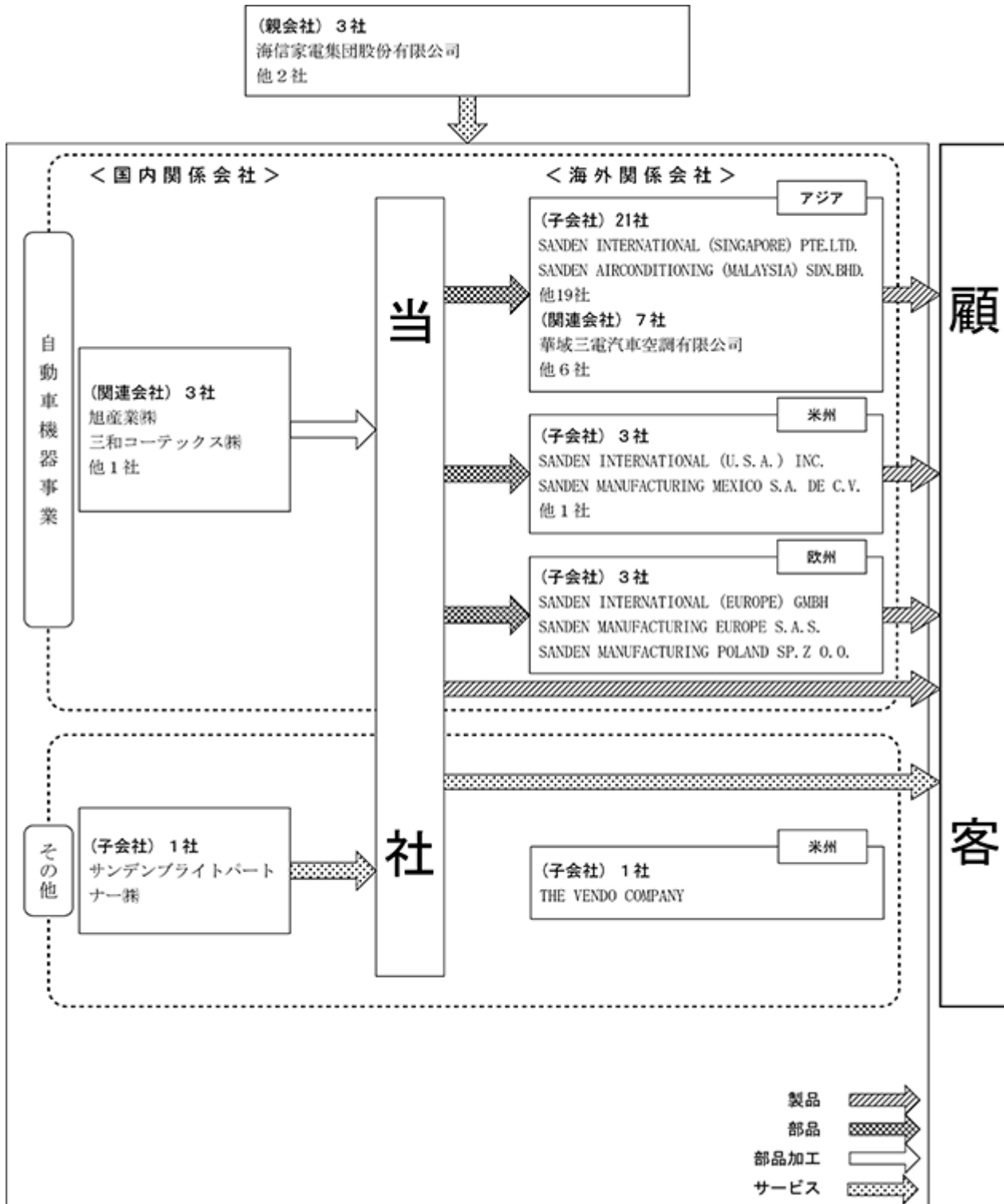
なお、本報告書において「当社グループ」という場合、特に断りのない限り、当社、子会社29社及び関連会社10社を指すものとしております。

区分	主要製品	主要製造 / 販売会社等
(1) 自動車機器事業		
自動車用空調システム及び コンプレッサー 自動車用熱交換器	カーエアコン用コンプレッサー 空調室内ユニット エンジン用熱交換器 空調用熱交換器	当社 SANDEN INTERNATIONAL (U.S.A.) , INC. SANDEN INTERNATIONAL (EUROPE) GMBH. SANDEN MANUFACTURING EUROPE S.A.S. SANDEN MANUFACTURING POLAND SP.Z O.O. SANDEN INTERNATIONAL (SINGAPORE) PTE.LTD. SANDEN THAILAND CO., LTD. SANDEN VIKAS (INDIA) LIMITED. 天津三電汽車空調有限公司 重慶三電汽車空調有限公司
(2) その他		
住宅用給湯・環境機器	エコキュート	当社 SANDEN MANUFACTURING EUROPE S.A.S. SANDEN INTERNATIONAL (AUSTRALIA) PTY,LTD

なお、当社は特定上場会社等に該当し、インサイダー取引規制の重要事実の軽微基準のうち、上場会社の規模との対比で定められる数値基準については連結ベースの計数に基づいて判断することになります。

事業の系統図の概要は次のとおりであります。

(2022年12月31日現在)



4 【関係会社の状況】

(1) 連結子会社

名称	所在地	資本金 又は 出資金 (百万円)	主要な事業 の内容	議決権に 対する 所有割合	関係内容		
					営業上の取引	役員の 兼任 有無	その他の 関係
SANDEN MANUFACTURING EUROPE S.A.S. (注) 2、3	TINTENIAC FRANCE	千EUR 21,000	自動車機器 その他	100.0% (100.0%)	主に製品・部品の 製造・販売	有	債務超過額 7,575百万円
SANDEN MANUFACTURING POLAND SP.Z O.O. (注) 2、3	POLKOWICE POLAND	千PLN 152,000	自動車機器	100.0% (100.0%)	主に製品・部品の 製造・販売	有	
SANDEN INTERNATIONAL (EUROPE) GMBH (注) 2、5	BAD NAUHEIM GERMANY	千EUR 25	自動車機器	100.0%	主に製品の販売	有	貸付
SANDEN INTERNATIONAL (U.S.A.), INC. (注) 2、5	WYLIE TEXAS U.S.A.	千USD 18,000	自動車機器	100.0%	主に製品の 製造・販売	有	貸付 債務超過額 5,330百万円
SANDEN MANUFACTURING MEXICO S.A. DE C.V. (注) 2、3	SALTILLO COAHUILA MEXICO	千USD 66,785	自動車機器	100.0% (28.2%)	主に部品の製造		
THE VENDO COMPANY	WYLIE TEXAS U.S.A	千USD 3,445	その他	100.0%	その他		貸付
SANDEN VIKAS (INDIA) PRIVATE LIMITED. (注) 4	HARYANA STATE INDIA	千INR 296,250	自動車機器	50.0%	主に製品の 製造・販売		貸付
SANDEN INTERNATIONAL (SINGAPORE) PTE.LTD.	SINGAPORE	千SGD 6,000	自動車機器	100.0%	主に製品の 製造・販売	有	貸付
SANDEN AUTOMOTIVE SYSTEMS (SINGAPORE) PTE.LTD.	SINGAPORE	千SGD 9,625	自動車機器	100.0%	主に製品の販売	有	借入
SANDEN AIRCONDITIONING (MALAYSIA) SDN.BHD.	SHAH ALAM SELANGOR DARUL EHSAN MALAYSIA	千MYR 5,600	自動車機器	100.0%	主に製品・部品 の製造・販売		貸付
天津三電汽車空調有限公司	中華人民共和国 天津市	千元 143,629	自動車機器	51.5%	主に製品の 製造・販売	有	債務超過額 2,947百万円
蘇州三電精密零件有限公司	中華人民共和国 江蘇省蘇州市	千元 74,942	自動車機器	65.0%	主に部品の製造		
重慶三電汽車空調有限公司 (注) 2	中華人民共和国 重慶市	千元 65,124	自動車機器	100.0%	主に製品・部品 の製造・販売	有	
台湾三電股份有限公司	台湾 台北市	千TWD 150,527	自動車機器	100.0%	主に製品の 製造・販売	有	借入

名称	所在地	資本金 又は 出資金 (百万円)	主要な事業 の内容	議決権に 対する 所有割合	関係内容		
					営業上の取引	役員の 兼任 有無	その他の 関係
SANDEN INTERNATIONAL PHILIPPINES INC.	CALAMBA LAGUNA PHILIPPINES	千USD 3,138	自動車機器	99.4%	主に製品・部品の製造・販売		貸付 債務超過額 1,310百万円
P.T. SANDEN INDONESIA	BEKASHI INDONESIA	百万IDR 5,197	自動車機器	99.7%	主に製品・部品の製造・販売	有	
SANDEN INTERNATIONAL (AUSTRALIA) PTY.LTD.	CONDELL PARK NSW AUSTRALIA	千AUD 1,500	自動車機器 その他	100.0%	主に製品の販売		
SANDEN THAILAND CO.,LTD.	AYUTTHAYA THAILAND	千THB 100,000	自動車機器	95.0%	主に製品・部品の製造・販売	有	貸付 債務超過額 2,442百万円
その他 8社							

- (注) 1. 「主要な事業の内容」欄には、セグメントの内容を記載しております。
2. 特定子会社に該当しております。
3. 議決権の所有割合の()内は、間接所有割合で内数であります。
4. 持分は100分の50以下ではありますが、実質的に支配しているため連結子会社としたものであります。
5. 連結子会社のうち、売上高(連結会社相互間の内部売上高を除く。)の連結売上高に占める割合が10%を超えている会社は下記のとおりです。

	主要な損益情報等				
	売上高 (百万円)	経常利益又は 経常損失 (百万円)	当期純利益又は 当期純損失 (百万円)	純資産額 (百万円)	総資産額 (百万円)
SANDEN INTERNATIONAL (EUROPE) GMBH	59,921	818	646	14,657	49,055
SANDEN INTERNATIONAL (U.S.A.), INC	23,983	2,297	2,289	5,330	18,067

(2) 持分法適用関連会社

名称	所在地	資本金 又は 出資金 (百万円)	主要な事業 の内容	議決権に 対する 所有割合	関係内容		
					営業上の取引	役員の 兼任 有無	その他の 関係
旭産業(株)	埼玉県本庄市	96	自動車機器	30.3%	主に部品の製造		
三和コーテックス(株)	群馬県伊勢崎市	12	自動車機器 その他	31.7%	主に部品の製造		
SANDEN AL SALAM LLC (注) 2	DUBAI UNITED ARAB EMIRATES	千USD 1,000	自動車機器	43.0% (43.0%)	主に製品の販売		
IRANIAN SANDEN INDUSTRIES (注) 2	TEHRAN IRAN	百万IRR 5,000,000	自動車機器	17.0% (17.0%)	主に製品の製造・販売		

名称	所在地	資本金 又は 出資金 (百万円)	主要な事業 の内容	議決権に 対する 所有割合	関係内容		
					営業上の取引	役員の 兼任 有無	その他の 関係
瀋陽三電汽車空調有限公司	中華人民共和国 瀋陽市	千元 82,766	自動車機器	47.5%	主に製品の 製造・販売		
華域三電汽車空調有限公司	中華人民共和国 上海市	千元 834,090	自動車機器	43.0%	主に製品の 製造・販売	有	

(注) 1. 「主要な事業の内容」欄にはセグメントの内容を記載しております。
2. 議決権の所有割合の()内は、間接所有割合で内数であります。

(3) 親会社

名称	所在地	資本金 又は 出資金 (百万円)	主要な事業 の内容	議決権 の所有 (被所有) 割合(%)	関係内容		
					営業上の取引	役員の 兼任 有無	その他の 関係
海信家電集団股份 有限公司	中華人民共和国 仏山市	百万元 3,860	家電製品	被所有 間接 (74.9%)		有	債務被保証
科龍発展有限公司	中華人民共和国 香港	百万香港 ドル 10	家電製品	被所有 間接 (74.9%)		有	借入
海信日本オートモーティブ エアコンシステムズ 合同会社	神奈川県川崎市	0	子会社等の 経営管理	被所有 直接 (74.9%)			

(4) その他の関係会社

名称	所在地	資本金 又は 出資金 (百万円)	主要な事業 の内容	議決権 の所有 (被所有) 割合(%)	関係内容		
					営業上の取引	役員の 兼任 有無	その他の 関係
海信集団控股股份 有限公司	中華人民共和国 青島市	百万元 3,860	投資活動、 資産運用サー ビス	被所有 間接 (33.3%)			
青島海信空調有限公司	中華人民共和国 青島市	百万元 674	家電製品	被所有 間接 (28.4%)			

5 【従業員の状況】

(1) 連結会社の状況

(2022年12月31日現在)

セグメントの名称	従業員数(人)
自動車機器事業	5,608 (2,037)
合計	5,608 (2,037)

(注) 1. 従業員数は就業人員数であり、臨時雇用者数は、年間の平均人員を()外数で記載しております。

2. 執行役員10名は、従業員数に含めておりません。

(2) 提出会社の状況

(2022年12月31日現在)

従業員数(人)	平均年齢(才)	平均勤続年数(年)	平均年間給与(円)
1,356 (67)	43.0	17.8	6,313,240

セグメントの名称	従業員数(人)
自動車機器事業	1,356 (67)
合計	1,356 (67)

(注) 1. 従業員数は就業人員数であり、臨時雇用者数は、年間の平均人員を()外数で記載しております。

2. 嘱託及び再雇用60名が上記臨時雇用者数に含まれております。

3. 執行役員10名は、従業員数に含めておりません。

4. 平均年間給与は賞与及び基準外賃金を含んでおります。

5. 前連結会計年度末に比べ従業員数が1,268人増加しておりますが、主として2022年1月1日付で当社の連結子会社7社を吸収合併したことによるものであります。

(3) 労働組合の状況

提出会社の労働組合は、ジェイ・エイ・エム サンデン労働組合と称し、サンデングループ組合員数は1,058名であり、メキシコにおける連結子会社であるSANDEN MANUFACTURING MEXICO S.A. DE C.V.、フランスにおける連結子会社であるSANDEN MANUFACTURING EUROPE S.A.S.、ポーランドにおける連結子会社であるSANDEN MANUFACTURING POLAND SP.Z 0.0.、中国における連結子会社である天津三電汽車空調有限公司、蘇州三電精密零件有限公司及び重慶三電汽車空調有限公司、マレーシアにおける連結子会社であるSANDEN AIRCONDITIONING(MALAYSIA)SDN.BHD.において労働組合を設置しております。なお、労使関係は円満に推移し、現在特記すべき事項はありません。

第2 【事業の状況】

1 【経営方針、経営環境及び対処すべき課題等】

当社は、2021年に事業再生ADR手続でご同意いただいた事業再生計画をもとに、当社グループが今後、持続的な成長を遂げていくために、更なる構造改革の実行、事業収益力の改善、事業成長、財務基盤の再構築を図ることが、重要な経営課題であると認識しております。

事業再生計画を達成するために、引き続き「生産体制の抜本的見直し」、「基盤収益力の向上」、「積極的な『協創』による成長」、「資本増強、資産改革によるキャッシュフロー創出」、「実行のための仕組み改革」の5つの改革プランに取り組みとともに、海信家電集団股份有限公司（Hisense Home Appliances Group Co., Ltd.）との資本業務提携による相乗効果を最大化することで、新たな企業価値を創造してまいります。

（1）生産体制の抜本的見直し

製品ライフサイクルのステージに応じ、生産体制を見直し、中期的な生産数量の変動に対応する、最適人員体制を構築します。成熟市場である内燃機関向け製品については、生産拠点を集約し徹底したQCD（品質・コスト・デリバリー）を追求し、2022年には、アジアでの成熟コンプレッサーの量産を開始しました。併せてアジアでの熱交製品の生産集約を進めております。また、成長製品である電動車向けの製品については、強みを発揮できる最適生産体制を図ることを基本とし、スピードをもって取り組んでおります。

（2）基盤収益力の向上

従前の取り組みに加えて、製品ごとの総コスト削減活動、ハイセンス・ホーム・アプライアンス・グループ又は同社が属するハイセンスグループ等との共同購買等による調達コスト削減活動、製造コスト削減活動、販売管理費の抑制活動、物流費の削減活動、財務費用の削減活動などの具体的なコストダウンの施策としての複数のプロジェクトを進めております。各プロジェクトは責任者のもと、グローバルにコスト削減活動を行い毎月の成果として進捗確認を行い計画必達のためにプロジェクト活動を推進しております。具体的には、原材料費の高騰など環境の変化にいち早く対応し、生産課題へ複数のプロジェクトを発足し、利益の改善に取り組みました。また、自動車最大市場の中国における研究開発センターの運用を開始しました。

（3）積極的な「協創」による成長

電動車両向け統合熱マネジメント領域において、様々なパートナーと連携し、事業領域の拡大へ向けた取り組みを強化しております。

電動コンプレッサーは、さまざまなタイプの電動車向けに対応する商品バリエーションの拡充を進めております。2022年は様々な顧客から引き合いをいただき、新規受注につながっております。さらに、顧客の要求に応え生産体制を整備し、安定した品質の製品を供給してまいります。

統合熱マネジメントシステムは、得意技術である「冷やす・あたためる」を高度に進化させ、総合的な熱マネジメントを実現するシステム・サービスを供給します。顧客や産官学との連携も含め、環境貢献につながる製品の開発に取り組んでおります。2022年には、国立研究開発法人新エネルギー・産業技術総合開発機構（NEDO）が行う「脱炭素社会実現に向けた省エネルギー技術の研究開発・社会実装促進プログラム」に当社が進めている統合熱マネジメントシステムの研究開発プロジェクトなどが適合し、採択されました。

（4）キャッシュフロー創出施策の強化（運転資本改善）

滞留債権回収に早期に取り組み、サプライチェーンマネジメント改革により在庫削減を図ります。この課題を解決するため、改めて土台となるグローバル統ルールを見直し、エリア及び会社単位での管理を、短い周期で行う仕組みを構築しました。さらに活動の評価システムを導入し、担当個人の活動について詳細確認を実施することで、大幅に未回収債権を低減しております。また、与信リスク管理を強化し、そのなかで回収条件などの見直しをすることにより、運転資本の管理強化を図っております。

（5）実行のための仕組み改革

すべての経営資源を自動車事業に集中し、経営再建への取組みのスピードを一層加速させるべく、効率的な資源の活用と迅速な意思決定体制を実現し、顧客のニーズに確実に対応するため、完全子会社との間で組織再編を実施し、事業会社へ移行しました。

フラットな組織の下、顧客第一主義の思想に基づき、海外のサポート強化なども含め最大限の経営の効率化を図っております。経営管理の統一と、プロセスの標準化を加速するため、グローバルでのERPの導入を進めております。

また、機能や責任の明確化や、会議体や教育体制の強化、インセンティブ制度の導入などの改善も進めております。

当社の事業を通じたSDGsの貢献として、技術開発により、統合熱マネジメントシステムを供給することで社会貢献を果たしてまいります。また、カーボンニュートラルに向けた取り組みについても対応を進めております。2030年の電力のカーボンニュートラル化、2039年に非電力を含むカーボンニュートラル化を目標として設定いたしました。当社は、2022年4月の株式会社東京証券取引所の市場区分の見直しに関して、プライム市場を選択しました。気候変動に係るリスク及び収益機会が、自社の事業活動や収益等に与える影響について、TCFDなどの国際的な枠組みに従い開示内容を充実し、プライム市場に求められるコーポレートガバナンス・コードへの対応を進めてまいります。

なお、上記の将来に関する事項は、当連結会計年度末現在において当社グループが判断したものであります。

2 【事業等のリスク】

当社グループの事業とその他に関するリスクについて、投資者の判断に重要な影響を及ぼす可能性があると考えられる主な事項は次のとおりであります。当社グループは、これらのリスク発生の可能性を充分認識したうえで、リスクの回避及び発生した場合に最小限にすべく対処しております。

なお、文中の将来に関する事項は、当連結会計年度末現在において当社グループが判断したものであります。

(1) 自然災害

当社グループでは、グローバル22か国・地域、46拠点で事業展開しており、不測の大規模地震・大雨・洪水・大雪等の自然災害や感染症の蔓延等による社員や事務所・生産設備に対する被害、製品輸送・外部倉庫保管中の事故や従業員出社率の大幅低下による操業停止等、不測の事態が発生するリスクが考えられます。

これらの事象は、工場の操業や顧客への供給に支障が生じることで当社グループの経営成績及び財政状態に悪影響を及ぼすおそれがあり、さらには顧客への製品供給に対する支障となり、当社グループの社会的評価の低下を招く可能性があります。

当社では、発災時の初動対応計画やサプライチェーン事業継続管理標準策定、社員安否確認システムの構築、耐震対策、防災訓練などの対策を講じております。加えて新型コロナウイルス感染症等の感染拡大に対しては、感染予防策の徹底を図ると共に、定期的なPCR検査を実施し、グローバルで迅速に対応できる体制を構築し、すべてのステークホルダーの健康や安全、感染拡大の防止に努めることを最優先とし、その上で事業活動を継続して行っておりますが、想定を超えた自然災害・感染症蔓延等による被害を完全に排除できるものではなく、当社グループの経営成績と社会的評価に悪影響を及ぼす可能性があります。

(2) 気候（変動）関連リスク

当社グループは、グローバル22か国・地域、46拠点で事業展開しており、気候変動は、グローバル社会が直面している最も重要な社会課題の一つです。

世界では気候変動をはじめとする環境課題が深刻化し、日本国内でも異常気象による大規模な自然災害が発生するなど大きな影響を与えております。気候変動による世界的な平均気温の4 上昇が社会に及ぼす影響は甚大であると認識し、気温上昇を1.5 以下に抑制するために貢献することは重要であると考えております。気候変動によるリスクについては、当社グループの連結業績及び財務状況に悪影響を及ぼす可能性があります。脱炭素社会への移行を進める中で、気候変動対策に関連する燃費・排ガス規制や車両電動化への対応の遅れは、販売機会の損失、商権失注の可能性があります。

新たな燃費規制や車両電動化に応えるための研究開発の加速と、物理的なリスクである気象災害対策として、複数社からの部品調達などのサプライチェーンに対するリスクマネジメント強化を進めます。また、気候関連財務情報開示タスクフォース（Task Force on Climate-related Financial Disclosures）が推奨する4つの開示項目（「ガバナンス」「リスク管理」「戦略」「指標と目標」）について、気候関連情報を開示してまいります。

CO2排出量削減においては、グリーン電力の生産や調達を積極的に進め、2030年で2019年比の削減目標を達成し、2039年にカーボンニュートラルを目指します。

(3) 経済状況

当社グループは、全世界に主要製品であるカーエアコンシステム及びカーエアコン用コンプレッサーを販売しておりますが、その需要は、製品を販売している国や地域のさまざまな市場における経済状況の影響を受けます。

当社グループは、生産性の向上を図るとともに、固定費・変動費の削減を推進し、事業環境の変化に影響されにくい収益体質づくりを目指しておりますが、当社の自動車機器事業は主として北米、欧州、アジア、中国に事業展開しており、それぞれの地域における自動車市場の動向が、当社の業績及び財務状況に影響を及ぼす可能性があります。

(4) 為替相場の変動

当社グループは、全世界で事業を展開しており、多通貨取引が発生します。また、在外連結子会社及び持分法適用会社の財務諸表は、当社の連結財務諸表として円換算しておりますが、換算時の為替レートによっては、財務諸表を構成する資産の価値に影響を及ぼす可能性があります。

当社グループは、短期的な為替レートの変動に対応するためヘッジ取引等の対策を講じリスクの軽減に努めておりますが、主要取引通貨である米ドル及びユーロの為替変動やアジア及び中国地域等における通貨変動が起きた場合には、当社の業績及び財務状況に影響を及ぼす可能性があります。

(5) 原材料・部品の市況変化

当社グループは、製品、システムの製造・販売等を行っております。調達部品、材料の複数購買化を推進し、コスト上昇の抑制、供給逼迫の回避を進めておりますが、アルミ、銅、樹脂、電子部品等の原材料及び部品の市況の上昇が製造コストを引き上げ、供給逼迫の場合には、当社の業績及び財務状況に影響を及ぼす可能性があります。

(6) 価格競争

当社グループを取り巻く事業環境の価格競争は大変厳しくなっており、自動車メーカーから価格引下げ要請が強くなってきております。

また、地域によっては現地競合メーカーの品質競争力も年々上がってきており、それに伴いコスト競争もより一層厳しくなってきております。

当社グループの商品は、品質・コスト・技術等において競争優位に立つものと考えておりますが、新規競合の市場参入に伴う競争の激化、特に電気自動車の走行効率を向上させる統合熱マネジメントシステム（ITMS：Integrated Thermal Management System）市場への参入競争激化、他業界からの競争参入等により、常に競争優位に立るという保証はなく、当社の業績及び財務状況に影響を及ぼす可能性があります。

(7) 販売先の業績依存

当社グループは、世界中の自動車メーカーに販売しており、特定販売先依存によるリスクの低減が図れていると考えております。

しかしながら、長期化している新型コロナウイルス感染症の影響や昨年来から終息していない半導体の調達問題等による販売先の業績影響、自動車市場が電動車へとシフトしていく中での、従来の自動車メーカーに加え新たな企業との取引の発生など、当社の管理が及ばない理由により、当社の業績及び財務状況に影響を及ぼす可能性があります。

(8) 国際的活動及び海外進出に潜在するリスク

当社グループは、北米、欧州、アジア、中国の22か国・地域、46拠点に進出し、開発、生産及び販売拠点を有し、事業活動を実施しております。

当社グループとしては、リスク管理規定を制定し、カントリーリスクを伴う取引に対しては、リスク管理項目の一つとしてモニタリングしておりますが、各国、各地域での事業活動において次のようなリスクが内在しており、事象として発生した場合、当社の業績及び財務状況に影響を及ぼす可能性があります。

〔各国の法規制の改正や変更、政治情勢及び経済状況の変化、戦争その他の不安要因による社会的混乱、労働争議、物流の混乱等〕

(9) 新製品開発

当社グループは、環境製品分野へ資源を集中するとともに、積極的な他社連携によるスピード化を進めており、次世代環境車対応の統合熱マネジメントシステム（ITMS）、環境対応衛生管理機器等の新製品の研究開発と、それらの基盤となる要素技術の研究開発を行っております。

一方、近年グローバルで多様に变化する市場や、お客さまの求める価値を確実に製品という形にするために、研究開発活動を世界各拠点で展開しておりますが、グローバル世界各国の急激な市場変化の予測や対応が追いつかず、新製品開発と市場投入が円滑に進まない場合には、当社の業績及び財務状況に影響を及ぼす可能性があります。

(10) 知的財産保護の限界

当社グループは、創業以来独自に技術を開発し、知的財産権やノウハウとして蓄積すると共に、独自の知財保証制度に基づき第三者の有する知的財産権への対策を行ってまいりました。これら蓄積された知的財産権やノウハウは、事業展開する国、地域で、知的財産制度の適用を受けておりますが、特定の国、地域において、法的制限等により完全には保護できない可能性があります。これにより第三者が、当社の開発した技術を使用した類似製品の製造や販売に対して、完全には抑制できない可能性があります。また、各国の知的財産権公開制度に基づき公表された知財情報を利用した第三者の有する知的財産権への対策を実施しておりますが、特定の国、地域において、環境面の制約により第三者の有する知的財産権を完全には把握できない可能性があります。これにより第三者の知的財産権への抵触の有無に対して、完全には判断できない可能性があります。

これら第三者の類似製品の製造や販売による当該地域での売上高の減少や、第三者の有する知的財産権への侵害疑義による係争の発生により、当社の業績及び財務状況に影響を及ぼす可能性があります。そのようなリスクを最小化するため、各国の法律、特許事務所との連携を強化し、独自の強み技術の知的財産ポートフォリオを形成すると共に、弊社における第三者が保有する知的財産情報収集能力の更なる拡充を行なって参ります。

(11) 品質に係るリスク

当社グループ独自の全社経営品質改革「Sanden Total Quality Management (S T Q M)」に基づき経営品質の向上、及び自動車産業の国際的な品質マネジメントシステム要求の品質管理基準に従い製品を開発、製造しております。

また、製品の予期できない欠陥等による製造物責任賠償が発生した場合の対応として、保険に加入しております。しかしながら、全ての製品欠陥に対する賠償額が保険でカバー出来る保証はなく、大規模なリコールや製造物責任賠償が発生した場合には、多額の費用発生や当社製品の信頼低下による売上減少の影響から、当社の業績及び財務状況に悪影響を及ぼす可能性があります。

(12) 法的規制等

当社グループは、事業展開する国、地域で、事業や投資に関する許認可、輸出制限、租税、環境規制、独占禁止法・競争法をはじめとする各種の法規制の適用を受けております。当社グループの事業活動に適用される新たな法規制が導入された場合、または当社グループの事業活動がこれらの法規制に抵触した場合には、事業活動に制約が課せられる、刑事罰・行政罰を課せられる、社会的信頼を失うなどにより、当社の業績及び財務状況に影響を及ぼす可能性があります。

当社グループは、海外の主要拠点に法務担当者を配置することなどにより、当社グループに係る法規制や法令の改正等を的確に把握し、社内規程の整備や従業員教育の実施など必要な対応を行うことにより、当社グループの事業活動があらゆる法令を遵守して行われるよう努めております。

(13) 訴訟等

当社グループでは、事業活動に関連して、当社グループが当事者となっている、または今後当事者となる可能性のある訴訟及び法的手続によって当社にとって不利な結果が生じた場合、当社の業績及び財務状況に影響を与える可能性があります。

当社グループでは、契約締結前の契約審査、契約内容の適正化などを通じて、紛争の発生可能性の低減を図るとともに、紛争が発生した際の、当社にとって不利な結果が生じる可能性の低減を図っています。紛争の兆候につきグループ各社から当社への報告を求めるなどにより紛争拡大の可能性の低減を図っています。

また、平素より国内外の弁護士事務所と連携し、訴訟事件等において当社の利益を適切に確保するための体制を整備しています。

(14) 従業員のコンプライアンス

当社グループは、コンプライアンスを経営の最重要課題と位置づけ、その徹底を図っています。具体的には、各拠点にコンプライアンスに関する責任者と推進担当者の配置をはじめとしたコンプライアンス体制の確立、適切な職務権限の付与や相互牽制を可能にする職務分離を含んだ社内規程の整備、階層別研修など従業員に対するコンプライアンス教育制度、内部通報制度、内部監査体制等を内容とする内部統制システムを整備・運用しています。加えて、公正で納得感の高い業績評価・人事評価制度、厳正な懲戒制度の適切な整備・運用等により、不正のトライアングル（3つの要因）といわれる動機・機会・正当化の除去を図り、従業員不正の発生可能性の排除に努めております。

当社グループは多くの国、地域に展開しておりますが、従業員が各国や地域の法令に抵触する行為を行う可能性は皆無ではなく、これらの事態が生じた場合には、刑事罰・行政罰を課せられる、従業員の不正の結果としての損害の発生等により直接的に、あるいは、当社の社会的信用の失墜等を通じて間接的に、業績及び財務状況に影響を及ぼす可能性があります。

(15) 人財確保に関するリスク

当社グループは、グローバルでの事業目標達成のために多様で優秀な人財の確保に努めるとともに、当社グループ経営を推進する人材の育成と後継者確保の為、グローバル事業を担う人材やエンジニアの育成に取り組んでおります。また、社員コミュニケーションを実施し、全員が生産性高く活躍できる職場づくりに取り組んでいます。し

かしながら、優秀な人財の確保における競争は激化しており、採用に関して更に強化すると共に、当社グループの人財の流出の防止に努めなければなりません。一方、デジタル革命や少子高齢化、ESG推進といった潮流の中で、雇用情勢の変化、働き方の価値観等が変わりつつあります。

環境変化への対応と各分野で必要とする専門性を持つ人財や、リーダーの維持・確保・育成・配置が計画的に推進できない場合には、事業活動の停滞等により経営成績に影響を及ぼす可能性があります。

(16) 情報セキュリティに関する事項

当社グループは、事業活動及び当社製品において様々な情報システムやネットワークを利用しております。これらの情報資産を守るため、ITセキュリティ基本方針のもと、ネットワーク、ハードウェア、ソフトウェア、各種データ等のセキュリティに関する継続的な強化を図っております。また、全社で情報セキュリティの活動体制を構築しており、職場における情報セキュリティ意識の向上、ルールの周知・徹底のため、毎年全てのIT利用者に対しITセキュリティ教育を実施するとともにITセキュリティに関する定期的な点検を行い、ITガバナンスの強化に努めております。

しかしながら、サイバー攻撃、不正アクセス、コンピュータウイルスによる攻撃、大規模な停電や火災の発生によりサービスの中断・データ破損・紛失を受けた場合、情報漏洩やシステム停止・重要な業務の停止等の影響が生じる可能性があります。このような事象が発生した場合、当社イメージや社会的信用の低下、当社グループの事業、業績に悪影響を及ぼす可能性があります。

3 【経営者による財政状態、経営成績及びキャッシュ・フローの状況の分析】

(1) 経営成績等の状況の概要

当連結会計年度における当社グループ（当社、連結子会社及び持分法適用会社）の財政状態、経営成績及びキャッシュ・フロー（以下、「経営成績等」という。）の状況の概要は次のとおりであります。

財政状態及び経営成績の状況

当社グループは「自動車用コンプレッサーと統合熱マネジメントシステムのグローバルリーダーになる」というビジョンに基づき、大きな転換期を迎えている自動車業界において、競争力の源泉である電動車両向けの「最先端技術のソリューション」、成長市場である「中国と欧州でのプレゼンス」、そして「幅広い顧客基盤」等の更なる強化を通じ、顧客の環境志向を的確に捉えた製品・サービスの提供を進めております。

また、当社は、2021年12月期より決算・管理体制の強化・効率化を図ることを目的として、ハイセンスグループにおける決算期に当社の決算期を合わせるため、決算期の変更（以下「本決算期変更」といいます。）を行うこととしました。本決算期変更により、当社の事業年度は、1月1日から12月31日までの1年となり、経過期間となる前連結会計年度は、2021年4月1日から2021年12月31日までの9か月決算となります。前連結会計年度において当社及び3月決算であった連結子会社は9か月（2021年4月1日～2021年12月31日）、12月決算の連結子会社は12か月（2021年1月1日～2021年12月31日）を連結対象期間とした変則決算となっているため、対前期比については記載しておりません。

当連結会計年度の世界経済は、新型コロナウイルス（COVID-19）感染症の拡大に伴う経済活動の制限緩和が見られ、概ね回復基調で推移いたしました。一方で、長期化するウクライナ情勢の影響、外国為替相場の変動、世界的な原材料価格の高騰及び半導体など一部の部品供給不足は継続しており、世界経済の先行きは不透明な状況にあります。

当社グループにおいては、主力の欧州地域ではウクライナ情勢や半導体不足により自動車生産台数は前年同期と比較して減少する等の影響がありましたが、日本、アジア、中国、アメリカの各地域の販売は回復基調にあり、当連結会計年度の売上高は、175,683百万円となりました。営業損失については、販売の回復に伴う操業度向上により収益性は改善に向かっているものの、原材料価格の高騰や部品の供給遅れに伴う物流費用の増加等が続いており、5,729百万円となりました。経常損失は持分法による投資利益等により改善し、4,140百万円となりました。親会社株主に帰属する当期純損失は経常損失に加え、事業再生計画の進展に伴う国内や欧州での固定資産の減損損失や、一方で構造改革引当金の戻入等もあり、1,613百万円となりました。

なお、当社グループの報告セグメントは「自動車機器事業」のみであるため、セグメント別の記載を省略しております。

当連結会計年度末における総資産は、売上債権の増加を主因に、前連結会計年度末に比べて6,238百万円増加し、157,428百万円となりました。

負債については、仕入債務及び短期借入金の増加を主因に、前連結会計年度末に比べて6,707百万円増加し、134,061百万円となりました。

純資産については、利益剰余金の減少により、前連結会計年度末に比べて469百万円減少し、23,366百万円となりました。

キャッシュ・フローの状況

当連結会計年度末における現金及び現金同等物は、前連結会計年度末に比べ8,809百万円減少し、17,102百万円となりました。

営業活動によるキャッシュ・フローは、構造改革引当金戻入額、持分法による投資利益及び貸倒引当金の減少等により10,125百万円となりました。

投資活動によるキャッシュ・フローは、有形固定資産の取得による支出5,905百万円等により、4,486百万円となりました。

財務活動によるキャッシュ・フローは、短期借入金の増加等により、5,077百万円となりました。

生産、受注及び販売の実績

A. 生産実績

当連結会計年度における生産実績は、次のとおりであります。

セグメントの内容	当連結会計年度 (自 2022年1月1日 至 2022年12月31日)	
	金額(百万円)	前年同期比(%)
自動車機器事業	163,452	-
その他	2,290	-
合計	165,743	-

(注) 1. 金額は販売価格によっております。

2. 前連結会計年度は決算期変更の経過期間となり、当社及び3月決算であった連結子会社は9か月(2021年4月1日~2021年12月31日)、12月決算の連結子会社は12か月(2021年1月1日~2021年12月31日)を連結対象期間とした変則決算となっているため、対前年同期比については記載していません。

B. 商品仕入実績

当連結会計年度における商品仕入実績は、次のとおりであります。

セグメントの内容	当連結会計年度 (自 2022年1月1日 至 2022年12月31日)	
	金額(百万円)	前年同期比(%)
自動車機器事業	2,191	-
その他	310	-
合計	2,501	-

(注) 1. 金額は実際購入価格によっております。

2. 前連結会計年度は決算期変更の経過期間となり、当社及び3月決算であった連結子会社は9か月(2021年4月1日~2021年12月31日)、12月決算の連結子会社は12か月(2021年1月1日~2021年12月31日)を連結対象期間とした変則決算となっているため、対前年同期比については記載していません。

C. 受注実績

当社グループ(当社及び連結子会社)は、国内外での受注状況、最近の販売実績及び販売見込等の情報を基礎として、見込生産を行っております。

D. 販売実績

当連結会計年度における販売実績は、次のとおりであります。

セグメントの内容	当連結会計年度 (自 2022年1月1日 至 2022年12月31日)	
	金額(百万円)	前年同期比(%)
自動車機器事業	172,790	-
その他	2,892	-
合計	175,683	-

(注) 1. 前連結会計年度は決算期変更の経過期間となり、当社及び3月決算であった連結子会社は9か月(2021年4月1日~2021年12月31日)、12月決算の連結子会社は12か月(2021年1月1日~2021年12月31日)を連結対象期間とした変則決算となっているため、対前年同期比については記載していません。

2. 主な相手先別の販売実績及び総販売実績に対する割合

相手先	前連結会計年度 (自 2021年4月1日 至 2021年12月31日)		当連結会計年度 (自 2022年1月1日 至 2022年12月31日)	
	金額(百万円)	割合(%)	金額(百万円)	割合(%)
Volkswagen Group	13,948	11.7	24,280	13.8
華域三電汽車空調有限公司	13,709	11.5	27,575	15.7

(2) 経営者の視点による経営成績等の状況に関する分析・検討内容

経営者の視点による当社グループの経営成績等の状況に関する認識及び分析・検討内容は次のとおりであります。

なお、文中の将来に関する事項は、当連結会計年度末現在において判断したものであります。

重要な会計方針及び見積り

当社グループの連結財務諸表は、わが国において一般に公正妥当と認められる会計基準に基づき作成されております。この連結財務諸表の作成にあたっては、当連結会計年度における財務状態、経営成績及びキャッシュ・フローの状況に影響を与えるような見積り、予測を必要としております。当社グループは、過去の実績値や状況を踏まえ合理的と判断される前提に基づき、継続的に見積り、予測を行っております。そのため実際の結果は、見積り特有の不確実性があるため、これらの見積りと異なる場合があります。

重要な会計方針及び見積りについては、「第5 経理の状況 1 連結財務諸表等 (1)連結財務諸表 注記事項 (重要な会計上の見積り)」に記載しておりますが、特に以下の重要な会計方針が連結財務諸表の作成において使用される見積りと判断に大きな影響を及ぼすと考えております。

なお、新型コロナウイルス感染拡大にかかる会計上の見積り金額への影響は、「第5 経理の状況 1 連結財務諸表等 注記事項 (追加情報)、第5 経理の状況 2 財務諸表等 注記事項 (追加情報)」をご参照下さい。

A. 貸倒引当金

当社グループは、金銭債権の貸倒による損失に備えるため、当社及び国内連結子会社は、一般債権については貸倒実績率により、貸倒懸念債権等特定の債権については個別に回収可能性を勘案し、回収不能見積額を計上しております。また在外連結子会社は主として特定の債権について回収不能見込額を計上しております。

したがって、顧客の財政状態が悪化し、その支払能力が低下した場合には当該引当金の追加処理が必要となる可能性があります。

B. 製品保証引当金

当社グループは、製品の販売後の無償サービス費用に充てるため、売上高に対する過年度の発生率による金額の他、個別に発生額を見積もることができる費用について製品保証引当金を計上しております。

当社グループの製品不良率や保証コストの見積りが実際と異なる場合は、製品保証費用の見積りについて修正が必要となる可能性があります。

C. 投資の減損

当社グループは、保有株式について将来の市況悪化や投資先の業績不振等を勘案して、投資価値の著しい下落が一時的ではないと判断される場合、評価損の計上が必要となる可能性があります。

D. 固定資産の減損

当社グループは、固定資産を保有しており、固定資産の回収可能価額について、将来キャッシュ・フロー、割引率、正味売却価額等の前提条件に基づき算出しております。従って、当初見込んでいた収益が得られなかった場合や、将来キャッシュ・フロー等の前提条件に変更があった場合、固定資産の減損を実施する可能性があります。

E．繰延税金資産

当社グループは、将来の課税所得及び実現可能性の高い継続的なタックスプランニングを分析、検討して繰延税金資産を計上しております。

繰延税金資産の全部又は一部を将来にわたり回収できないと判断した場合、当該判断を決定した期間において、繰延税金資産の減額を実施します。一方、今後新たに繰延税金資産を回収できると判断した場合には、法人税等調整額により繰延税金資産の増額を実施します。

F．退職給付に係る会計処理の方法

当社グループは、従業員の退職給付に備えるため、連結会計年度末における退職給付債務及び年金資産の見積額に基づき、退職給付に係る負債を計上しております。

当社グループの退職給付債務の計算における割引率、退職率、昇給率、運用付加金利等の前提条件が将来において変化した場合には、将来期間において認識される費用及び計上される債務に影響を及ぼす可能性があります。

・退職給付見込額の期間帰属方法

退職給付債務の算定にあたり、退職給付見込額を当連結会計年度末までの期間に帰属させる方法については、給付算定式基準によっております。

・数理計算上の差異及び過去勤務費用の費用処理方法

過去勤務費用は、その発生時の従業員の平均残存勤務期間以内の一定の年数による定額法により費用処理しております。

数理計算上の差異は、各連結会計年度の発生時における従業員の平均残存勤務期間以内の一定の年数による定額法により費用処理することとしております。なお、当社については発生年度に一括処理しております。

G．環境費用引当金

米国における連結子会社THE VENDO COMPANYが、その旧工場の所在地や近隣地区の土壌及び水質汚染の浄化に係る費用に充てるため、将来の発生見積額から環境浄化費用に利用できる基金の残高を控除した額を当該引当金として計上しておりますが、浄化作業の進捗状況の如何によっては追加引当もしくは引当の減額が必要となる可能性があります。

H．構造改革引当金

事業構造改革に伴い将来発生する費用に備えるため、その発生見込額を計上しております。なお、事業戦略の見直しや外部環境の変化等により、当社及び連結子会社における見積り及び仮定と異なった場合、構造改革引当金の見積りについて修正が必要になる可能性があります。

I．損害賠償損失引当金

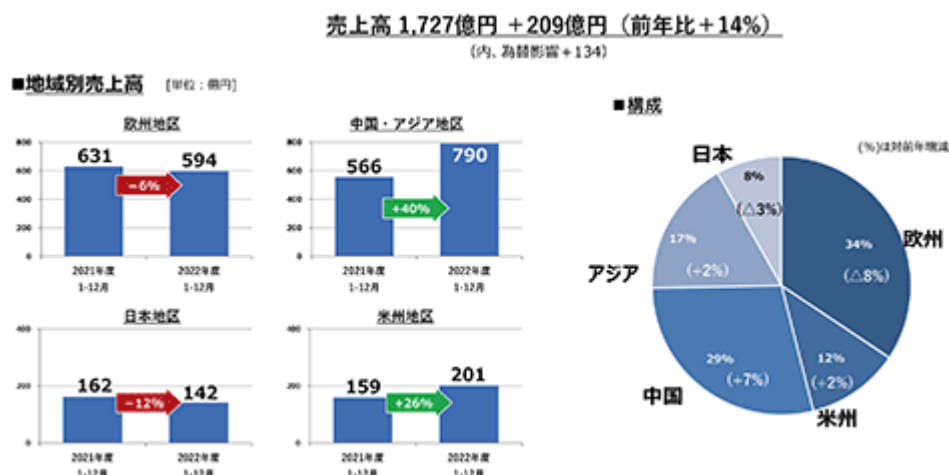
特定の自動車部品の過去の取引についての独占禁止法違反等に関連する和解金等の支払に備えるために、将来に発生しうる損失の見込額を計上しております。

当連結会計年度の経営成績等の状況に関する認識及び分析・検討内容

前連結会計年度は決算期変更の経過期間となり、当社及び3月決算であった連結子会社は9か月（2021年4月1日～2021年12月31日）、12月決算の連結子会社は12か月（2021年1月1日～2021年12月31日）を連結対象期間とした変則決算となっております。

以下、増減については「前年同一期間」との比較で記載しております。（前年同一期間とは、当連結会計年度（2022年1月1日から2022年12月31日）に対応する期間（2021年1月1日から2021年12月31日）を指します。）

売上高の主な増減要因



自動車機器事業においては、売上高は1,727億円で前年同一期間に対し、209億円の増収ですが、為替影響134億円を除くと実質的な増収は75億円となりました。

欧州地区では、上期は当社及び完成車メーカーでの半導体調達が困難な状況が続きましたが、下期はその影響が軽減したものの、前年同一期間に対し大きく減少となりました。

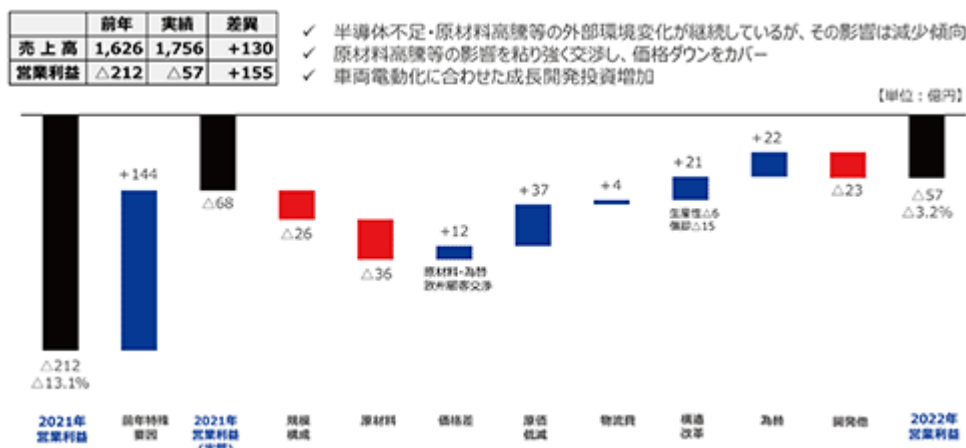
中国・アジア地区につきましては、中国でロックダウン影響があったものの年間を通じては市場が回復し、特に電動車市場の拡大したことで大きく増加しました、またインドでも市場が大きく回復したことにより、地区全体としては前年同一期間で大幅な増加となりました。

日本地区につきましては、当社及び完成車メーカーでの半導体調達が困難になったことで減収となりました。

米州地区につきましては、為替相場での円安の進行及び市場が回復したことで、一部完成車メーカーでの半導体調達が困難になった影響はあるものの、前年同一期間に対し大きく増収となりました。

地域別では海外向けの売上高が92%を占め、欧州・中国の売上が約6割を占めている状況となっております。

営業利益の主な増減要因



当期の営業損失は57億円であり前年同一期間に比べ155億円の損失減少となりました。その内訳は、前年の決算期変更や事業再生計画関連による一過性損失がなくなったこと+144億円、売上高は前年より増加したものの、販売地域や製品構成による、規模構成影響で26億円の減益要因となっております。また、原材料が高騰した影響により36億円の減益要因となりました。一方で、顧客交渉を進め原材料高騰影響等の価格転嫁を進めたことで、価格影響は+12億円となりました。外購費に関しては、原価低減活動を進め+37億円となりました。費用面では、実施した構造改革に伴う変動費・固定費削減効果が+21億円となり、収益体質の改善は着実に成果が出ております。更に前年同一期間で発生していた物流の混乱に伴う空輸増及び物流費の高騰は、空輸削減等の取り組みが進み+4億円になりました。一方で、世界的な車両の電動化に伴い、様々な完成車メーカーでの将来電動商権に対応した成長開発投資を増加させており23億円の減益要因となりました。また、為替が円安水準で推移したことで為替影響が+22億円となり、結果として57億円の営業損失となっております。

資本の財源及び資金の流動性

当社グループの運転資金は、製品製造のための材料及び部品購入のほか、製造費、販売費及び一般管理費等の営業費用の支出です。

また、設備投資の主なものは、グローバル生産体制強化に伴う、現地生産化・内製化、及び開発用設備の他、合理化等に伴う設備の維持更新と生産用金型の取得であります。なお、当連結会計年度の主な設備投資は、国内外の自動車機器事業に係るものであります。

これらの必要資金につきましては、通常、営業活動によるキャッシュ・フロー及び自己資金のほか、親会社や金融機関からの借入による資金調達にて対応しておりますが、流動負債が流動資産を超過している状況となっております。

資金調達

当社グループは、資金使途及び資金の必要な時期、期間、地域に応じ資金調達を決定しております。

運転資金については、期限を1年以内とし、グループ各社に対して状況に応じ当社からの貸付を行っております。

当連結会計年度末における短期借入金残高48,381百万円の主な通貨は円、ドル、ユーロ及び人民元であります。一方、生産設備投資等に必要な長期資金を長期借入金で調達することを基本としております。

当連結会計年度末における長期借入金残高623百万円の主たる部分は金融機関からの固定金利による借入金であります。

長期資金の調達手段の判断は、金利条件や市場環境に加え、直接、間接調達の比率、金融機関との取引状況等を総合的に判断し決定することとしております。

当連結会計年度末における借入金の合計金額は49,004百万円であり、手元流動資金17,102百万円に比して適切な水準にあります。

4 【経営上の重要な契約等】

該当事項はありません。

5 【研究開発活動】

当社グループは、環境製品分野へ資源を集中するとともに、積極的な他社連携によるスピード化を進めております。先行開発においては、次世代環境車対応統合熱マネジメントシステム等の環境新製品の研究開発と、それらの基盤となる要素技術の研究開発を行っております。

一方、近年グローバルで多様に变化する市場や、お客さまの求める価値をより確実に製品という形にするために、グローバル4極体制（日本・欧州・北米・アジア/中国）での開発活動を行い、中でも日本の開発部門が、お客さまへの新製品・新技術提案を軸とした、基本となる新技術開発を主体的かつ積極的に行っております。併せて、材料技術、信頼性技術及び生産技術等、グローバルでの技術支援を幅広く展開するグローバル一体開発により、更なるお客さま価値の向上に努めております。

当連結会計年度の研究開発費用の総額は5,522百万円であり、概要と成果は下記のとおりです。

当社は、電気自動車（EV）向け空調システム及びコンポーネントの開発を加速させるため、日本、中国、米国、及びドイツに所在するサンデンテクニカルセンター及びフランスの開発部門との連携を強化・継続し、グローバルに展開する開発体制を強固なものとしております。

当社グループは、「統合熱マネジメントシステム」を軸に、環境自動車に不可欠なシステムパートナーとなるべく、今まで培ってきた技術を活用した小型・軽量・高効率コンプレッサー、電動コンプレッサー、水加熱ヒーター、自動車用小型・軽量のHVACシステム、ヒートポンプシステムなどの最先端の環境製品開発を進めております。

上記に加えて、ハイセンスグループから車両のインターネット接続や人工知能を活用した空調制御などに関連する技術のノウハウ、対応リソース等といったサポートを受けながら、技術的なシナジーを創出してまいります。

第3 【設備の状況】

1 【設備投資等の概要】

当社グループでは、グローバルの生産体制強化及び現地調達化・内製化等を目的に、総額68億円の設備投資を実施いたしました。

自動車機器事業においては、主に自動車空調用コンプレッサー及び自動車空調システム生産設備を日本地区で18億円、アジア地区で28億円、欧州地区で16億円、総額68億円の設備投資を実施いたしました。

日本においては、主に電動車両向け電動コンプレッサーの増産設備等への設備投資を実施し、アジア地区ではタイにおいて内燃機関向けコンプレッサーの生産集約化に向けた生産設備への設備投資を実施いたしました。

2 【主要な設備の状況】

当社グループにおける主要な設備は、次のとおりであります。

(1) 提出会社

(2022年12月31日現在)

事業所名 (所在地)	セグメント の名称	設備の 内容	帳簿価額					従業員数 (人) 括弧内は 臨時 従業員数	
			建物及び 構築物 (百万円)	機械装置 及び 運搬具 (百万円)	土地 (百万円) (面積㎡)	リース 資産 (百万円)	その他 (百万円)		合計 (百万円)
本社 (群馬県伊勢崎市)	自動車機器、 その他	事務所設備 賃貸設備	82	-	91 (2,862)	-	9	182	38 (5)
サンデングローバル センター (群馬県伊勢崎市)	自動車機器、 その他	事務所設備 賃貸設備	1,173	0	74 (26,529)	0	0	1,249	175 (11)
八斗島事業所 (群馬県伊勢崎市)	自動車機器	事務所設備 賃貸設備	1,310	20	789 (87,776)	0	53	2,173	962 (38)
赤城事業所 (群馬県前橋市)	自動車機器、 その他	事務所設備 賃貸設備	3,128	83	2,054 (687,654)	0	3	5,269	83 (7)

(2) 在外子会社

(2022年12月31日現在)

会社名	事業所名 (所在地)	セグメント の名称	設備の 内容	帳簿価額						従業員数 (人) 括弧内は 臨時 従業員数
				建物及び 構築物 (百万円)	機械装置 及び 運搬具 (百万円)	土地 (百万円) (面積㎡)	リース 資産 (百万円)	その他 (百万円)	合計 (百万円)	
SANDEN MANUFACTURING POLAND SP. Z O.O.	本社工場 (POLKOWICE POLAND)	自動車機器	生産設備	2,242	1,594	59 (174,561)	499	1,375	5,770	771 (-)
SANDEN INTERNATIONAL (EUROPE)GMBH	本社及び営業所 (BAD NAUHEIM GERMANY他)	自動車機器	販売業務施 設等	220	542	165 (15,571) [1,526]	90	62	1,081	128 (-)
SANDEN INTERNATIONAL (U.S.A.), INC.	ワイリー工場 (WYLIE TEXAS U.S.A.)	自動車機器	生産設備	696	295	234 (33,107)	23	535	1,784	250 (3)
蘇州三電精密 零件有限公司	本社工場 (中華人民共和国 江蘇省蘇州市)	自動車機器	生産設備	884	1,229	-	-	949	3,062	225 (114)
SANDEN THATLAND CO.,LTD	本社工場 (AYUTTHAYA THAILAND)	自動車機器	生産設備	641	1,258	133 (30,955)	-	1,141	3,174	289 (90)
SANDEN VIKAS (INDIA) PRIVATE LIMITED	本社工場 (HARYANA STATE INDIA)	自動車機器	生産設備	366	1,606	53 (20,786)	144	738	2,910	561 (1,412)
重慶三電汽車空調 有限公司	本社工場 (中華人民共和国 重慶市)	自動車機器	生産設備	9	531	-	973	804	2,319	398 (155)

- (注) 1. 帳簿価額のうち「その他」は工具、器具及び備品であり、建設仮勘定を含んでおります。
2. 従業員数は就業人員数であり、臨時雇用者数は、年間の平均人員を()外数で記載しております。
3. 当社は、所有している建物及び土地の一部を連結会社以外へ賃貸しております。
4. 在外子会社のSANDEN INTERNATIONAL(EUROPE)GMBH.は、土地の一部を賃借しております。なお賃借している土地の面積は[]で外書きしております。

3 【設備の新設、除却等の計画】

当社グループでは、業界動向、設備効率を勘案のうえ、成長のための持続的な設備投資を計画しております。

2023年度については、主に生産体制強化及び現調化・内製化等を目的とした設備投資を中心として総額162億円の設備投資を予定しております。

このうち、日本で47億円、アジア地区で29億円、欧州地区で33億円、米州地区で52億円の設備投資を予定しております。

なお、日本、欧州地区及び米州地区においては、電動コンプレッサの生産体制強化のための設備投資を含んでおります。

第4 【提出会社の状況】

1 【株式等の状況】

(1) 【株式の総数等】

【株式の総数】

種類	発行可能株式総数(株)
普通株式	112,200,000
計	112,200,000

【発行済株式】

種類	事業年度末現在 発行数(株) (2022年12月31日)	提出日現在 発行数(株) (2023年3月30日)	上場金融商品取引所 名又は登録認可金融 商品取引業協会名	内容
普通株式	111,693,313	111,693,313	東京証券取引所 プライム市場	権利内容に何ら限定のない当社における標準となる株式であり、単元株式数は100株であります。
計	111,693,313	111,693,313		

(2) 【新株予約権等の状況】

【ストックオプション制度の内容】

該当事項はありません。

【ライツプランの内容】

該当事項はありません。

【その他の新株予約権等の状況】

該当事項はありません。

(3) 【行使価額修正条項付新株予約権付社債券等の行使状況等】

該当事項はありません。

(4) 【発行済株式総数、資本金等の推移】

年月日	発行済株式 総数増減数 (株)	発行済株式 総数残高 (株)	資本金増減額 (百万円)	資本金残高 (百万円)	資本準備金 増減額 (百万円)	資本準備金 残高 (百万円)
2017年10月1日 (注)1	112,265,252	28,066,313		11,037		4,453
2021年5月31日 (注)2	83,627,000	111,693,313	10,704	21,741	10,704	15,158

(注)1. 株式併合(5:1)によるものであります。

2. 有償第三者割当 発行価格256円 資本組入額10,704,256,000円
主な割当先 海信日本オートモーティブエアコンシステムズ合同会社

(5) 【所有者別状況】

(2022年12月31日現在)

区分	株式の状況(1単元の株式数100株)								単元未満株式の状況(株)
	政府及び地方公共団体	金融機関	金融商品取引業者	その他の法人	外国法人等		個人その他	計	
					個人以外	個人			
株主数(人)	1	13	28	137	53	59	10,265	10,556	
所有株式数(単元)	6	33,022	7,355	855,629	33,874	2,286	184,030	1,116,202	73,113
所有株式数の割合(%)	0.00	2.96	0.66	76.66	3.03	0.20	16.49	100.00	

- (注) 1. 自己株式119,371株は「個人その他」に1,193単元及び「単元未満株式の状況」に71株含まれております。
2. 上記「金融機関」欄には、日本マスタートラスト信託銀行株式会社(役員報酬B I P信託口・75837口)の株式が、1,233単元含まれております。
3. 上記「その他の法人」の欄には、株式会社証券保管振替機構名義の株式が、4単元含まれております。

(6) 【大株主の状況】

(2022年12月31日現在)

氏名又は名称	住所	所有株式数(株)	発行済株式(自己株式を除く。)の総数に対する所有株式数の割合(%)
海信日本オートモーティブエアコンシステムズ合同会社	神奈川県川崎市幸区鹿島田1丁目1-2 新川崎三井ビルディングウエストタワー	83,627,000	74.95
日本マスタートラスト信託銀行株式会社(信託口)	東京都港区浜松町2丁目11番3号	2,158,100	1.93
BBH(LUX) FOR FIDELITY FUNDS PACIFIC POOL(常任代理人株式会社三菱UFJ銀行)	2A RUE ALBERT BORS CHETTE LUXEMBOURG L-1246	2,150,000	1.93
サンデン取引先持株会	群馬県伊勢崎市寿町20番地	1,417,305	1.27
サンデン従業員持株会	群馬県伊勢崎市寿町20番地	408,099	0.37
CLEARSTREAM BANKING S.A.(常任代理人香港上海銀行東京支店カスタディ業務部)	42, AVENUE JF KENNEDY, L-1855 LUXEMBOURG	388,899	0.35
株式会社日本カストディ銀行(信託口)	東京都中央区晴海1丁目8番12号	345,600	0.31
住友生命保険相互会社	東京都中央区築地7丁目18-24	309,400	0.28
李秀礼	東京都品川区	304,600	0.27
JP JPMSE LUX RE J.P.MORGAN SEC PLC EQ CO(常任代理人株式会社三菱UFJ銀行)	25 BANK STREET, CANARY WHARF, LONDON, E14 5JP UNITED KINGDOM	250,000	0.22
計		91,359,003	81.88

- (注) 1. 上記大株主のうち、日本マスタートラスト信託銀行株式会社(信託口)及び株式会社日本カストディ銀行(信託口)の保有株式は全て信託業務に係る株式であります。
2. 海信日本オートモーティブエアコンシステムズ合同会社は、2021年5月31日に当社が第三者割当増資のため発行した株式を100%引受けたことにより、主要株主になっております。

(7) 【議決権の状況】

【発行済株式】

(2022年12月31日現在)

区分	株式数(株)	議決権の数(個)	内容
無議決権株式			
議決権制限株式(自己株式等)			
議決権制限株式(その他)			
完全議決権株式(自己株式等)	(自己保有株式) 普通株式 119,300		
完全議決権株式(その他)	普通株式 111,500,900	1,115,009	
単元未満株式	普通株式 73,113		
発行済株式総数	111,693,313		
総株主の議決権		1,115,009	

(注) 「完全議決権株式(その他)」の欄には、株式会社証券保管振替機構名義の株式が400株(議決権の数4個)含まれております。

【自己株式等】

(2022年12月31日現在)

所有者の氏名 又は名称	所有者の住所	自己名義 所有株式数 (株)	他人名義 所有株式数 (株)	所有株式数 の合計 (株)	発行済株式 総数に対する 所有株式数 の割合(%)
(自己保有株式) サンデン株式会社	群馬県伊勢崎市寿町20番地	119,300	-	119,300	0.11
計		119,300	-	119,300	0.11

(注) 日本マスタートラスト信託銀行株式会社(役員報酬B I P信託口・75837口)が保有する当社株式は、上記自己保有株式には含まれておりません。

2 【自己株式の取得等の状況】

【株式の種類等】 会社法第155条第7号及び第11号による普通株式の取得

(1) 【株主総会決議による取得の状況】

該当事項はありません。

(2) 【取締役会決議による取得の状況】

該当事項はありません。

(3) 【株主総会決議又は取締役会決議に基づかないものの内容】

会社法第155条第7号の規定に基づく取得

区分	株式数(株)	価額の総額(円)
当事業年度における取得自己株式	1,174	252,098
当期間における取得自己株式		

(注) 1. 当期間における取得自己株式には、2023年3月1日からこの有価証券報告書提出日までの単元未満株式の買取りによる株式は含まれておりません。

2. 取得自己株式数には、役員報酬B I P信託が取得した株式数は含めておりません。

会社法第155条第11号の規定に基づく取得

区分	株式数(株)	価額の総額(円)
当事業年度における取得自己株式	103,200	82,560,000
当期間における取得自己株式		

(注) 2022年1月1日付で当社が株式会社三和を合併したことによる取得です。

(4) 【取得自己株式の処理状況及び保有状況】

区分	当事業年度		当期間	
	株式数(株)	処分価額の総額(円)	株式数(株)	処分価額の総額(円)
引き受ける者の募集を行った取得自己株式				
消却の処分を行った取得自己株式				
合併、株式交換、株式交付、会社分割に係る移転を行った取得自己株式				
その他 (単元未満未済株式の売渡請求による売渡)				
保有自己株式数	119,371		119,371	

(注) 1. 当期間における処理自己株式数には、2023年3月1日からこの有価証券報告書提出日までの単元未満株式の売渡請求による売渡による株式は含まれておりません。

2. 当期間における保有自己株式数には、2023年3月1日からこの有価証券報告書提出日までの単元未満株式の買取り及び売渡による株式は含まれておりません。

3. 上記の処理自己株式数及び保有自己株式数には、日本マスタートラスト信託銀行株式会社(役員報酬B I P信託口・75837口)が所有する当社株式数(当事業年度末123,315株)を含めておりません。

3 【配当政策】

当社は、株主の皆様に対する利益還元を重要な経営方針の一つとして位置付けており、連結業績に応じた利益配分を基本とし、安定的かつ継続的な配当を実施することを基本方針としております。

現在、当社は、事業再生ADR手続における事業再生に向けた活動を進めている最中にあり、このような状況を踏まえ、2022年12月期の期末配当金につきましては、誠に遺憾ながら無配とさせていただきます。

2023年12月期の配当につきましては、引き続き厳しい経営環境が続くことが予想されることから、誠に遺憾ながら無配とさせていただきます。

当社は、ハイセンスグループとのシナジー効果を最大限発揮することで、事業再生に向けた活動を加速させ、早期の復配を実現出来るよう最大限努力してまいります。

4 【コーポレート・ガバナンスの状況等】

(1) 【コーポレート・ガバナンスの概要】

コーポレート・ガバナンスに関する基本的な考え方

当社グループにおいては、1943年の創立以来、創業の精神である「知を以て開き 和を以て豊に」が、企業文化として脈々と受け継がれています。また、2003年に制定した「国際社会の中で共感する普遍的価値観」及び「ステークホルダーに対する基本姿勢」で構成される「企業理念」は、当社グループ全体に浸透されており、この「企業理念」のもと、経営の公正性、透明性、効率性等の経営品質を向上させるという観点からコーポレート・ガバナンスの充実を図ってまいりました。

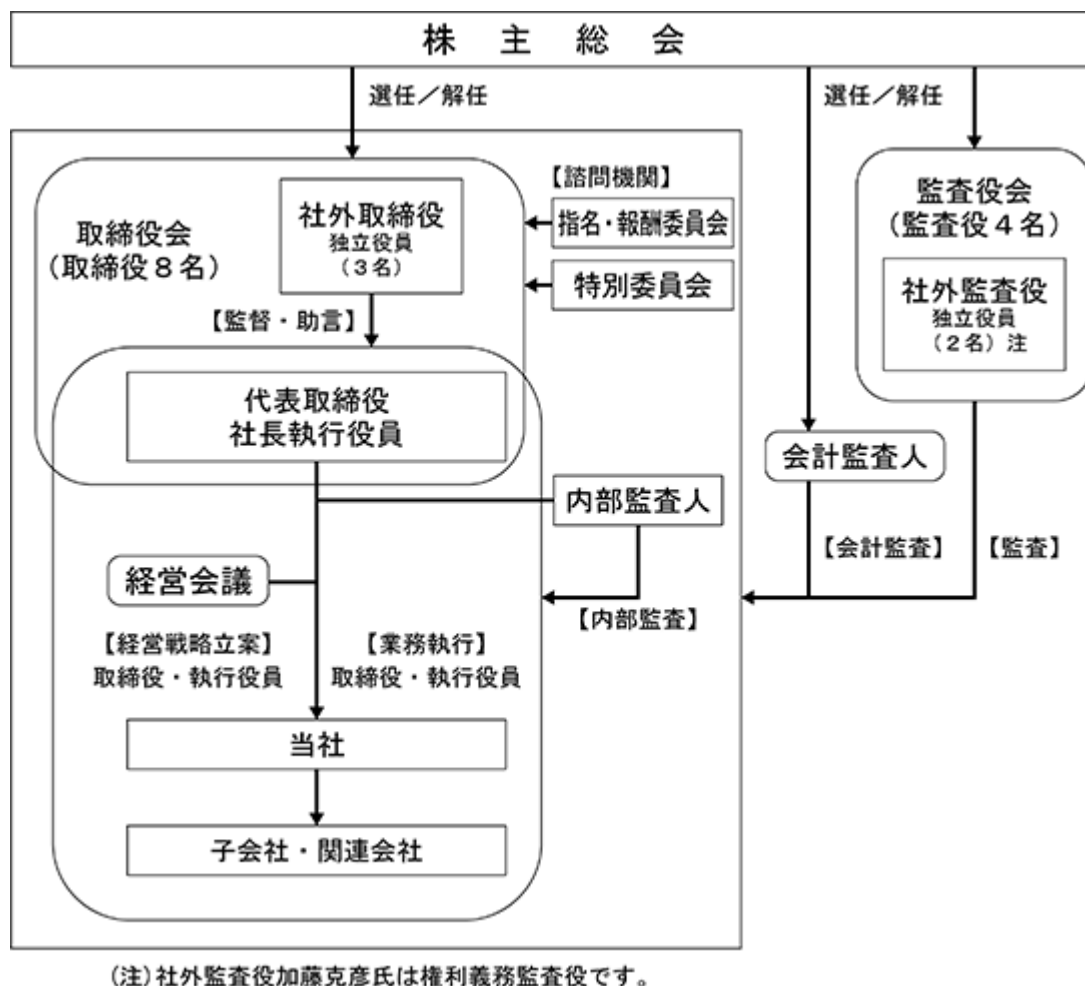
当社グループは“ビジョン”である「自動車用コンプレッサーと統合熱マネジメントシステムのグローバルリーダーになる」を掲げ、この実現を目指し、新たな企業価値を創造してまいります。

企業統治の体制の概要及び当該体制を採用する理由

当社は監査役会設置会社であり、取締役会、監査役・監査役会、会計監査人を設置しています。取締役会を構成する取締役の人数は8名であり、そのうち3名を社外取締役としております。この体制により、経営者の説明責任を担保するとともに、監督機能の強化及びガバナンスの客観性の確保を図っています。監査役の人数は4名であり、そのうち2名が社外監査役です。当社は、経営監視機能の強化等を目的として、「社外役員独立性基準」を定め開示するとともに、その基準に基づいて、社外役員5名を独立役員として指定し、東京証券取引所に届け出ています。なお、社外監査役の1名（加藤克彦氏）は辞任し、権利義務監査役となっておりますので、今後、新たに監査役を選任する予定です。当社は、取締役の選任やその報酬の決定に当たって、その決定のプロセスの透明性と内容の客観性を確保するために、取締役会の諮問に応じて取締役会に対して助言・提言を行う指名・報酬委員会を設置しています。同委員会は独立社外取締役3名を含む5名（社外取締役（委員長）趙福全、社外取締役巨東英、社外取締役王 震坡、代表取締役代慧忠、代表取締役朱聃）で構成されています。また、2021年5月31日に実施された第三者割当増資により、議決権の75%を保有する支配株主が生じたことから、2022年2月25日に当社と支配株主との重要取引を監視し、少数株主の利益を不当に侵害することを防止することを目的とした特別委員会を設置し運用を開始しています。同委員会は独立社外取締役2名を含む3名（社外取締役（委員長）巨東英、社外取締役趙福全、取締役小林英幸）で構成されています。さらに、取締役の任期を1年とすることにより、経営の透明性を確保し環境変化に迅速に対応できる体制とするとともに、執行役員制度の導入により、業務執行機能の強化及び経営の効率化を図っています。さらに、コンプライアンスやリスク管理に関する重要な問題を経営会議及び取締役会で適時に審議し、また内部通報制度として社内外に通報・相談窓口を設置すること等により、コンプライアンス体制及びリスク管理体制の整備・強化に努めています。

現在の体制は、当社の業態・業歴・企業文化等の実情に鑑み、コーポレート・ガバナンスの実効性を十分に発揮できる体制であると考えています。

会社の機関・内部統制の関係を示す図は以下のとおりであります。



企業統治に関するその他の事項

A. 内部統制システム及びリスク管理体制の整備の状況

当社が業務の適正を確保するための体制として取締役会において決議した内容（内部統制システムに関する基本方針）及び当該体制の運用状況の概要は、以下のとおりであります。

< 内部統制システムに関する基本方針 >

当社は、以下のとおりグループ経営管理体制を整備します。

(a) 取締役及び従業員の職務の執行が法令及び定款に適合することを確保するための体制

当社は法令等遵守（以下「コンプライアンス」という。）を経営の最重要課題の一つと位置づけ、規程においてグループのコンプライアンス管理を明確化し、その徹底を図るため、以下のような体制を構築します。

ア．コンプライアンスは、日常の業務における基本行動であり、これを徹底するため、法務本部を主管部門として定め、コンプライアンスに関する重要な問題は、経営会議・取締役会で審議し、決定します。

イ．グループ各社にコンプライアンス責任者及び推進担当者を選任し、コンプライアンスの徹底に取り組みます。

ウ．コンプライアンスの内容は、「理念ハンドブック」に定め、法務本部は役員・従業員に対し適時階層別コンプライアンス教育を実施します。

エ．コンプライアンス上の問題を発見した場合には、速やかに窓口である総務本部経由、法務本部に報告する体制を構築します。また従業員がコンプライアンス上の問題を発見した場合に対応して、内部通報制度として社内外にホットラインを設置します。

オ．コンプライアンスの徹底のための取り組みの状況については、取締役会及び監査役会に定期的に報告します。

カ．当社は内部監査部門を設置し、内部監査部門はコンプライアンスの状況を監査します。

(b) 取締役の職務の執行に係る情報の保存及び管理に関する体制

当社の文書及び電磁的記録の保存及び管理を徹底するため、規程において明確化し、以下のような体制を

構築します。

ア．文書及び電磁的記録の管理は総務本部を主管部門とし、それぞれ部門別に文書管理責任者及びITセキュリティ管理責任者を配置し、文書及び電磁的記録の作成・保管・廃棄に至る管理を行います。

イ．文書又は電磁的記録の保存及び管理は、取締役及び監査役が必要に応じ閲覧できる状態で行います。

(c) 損失の危険の管理に関する規程その他の体制

当社はリスク管理を経営の最重要課題の一つと位置づけ、規程においてグループのリスク管理体制を明確化し、その徹底を図るため以下のような体制を構築します。

ア．経営に重大な影響を及ぼす全社のリスクを統合的に把握し、リスク管理を徹底するため、経営財務管理本部を主管部門とします。

イ．各社のリスク管理については、各社にリスク管理責任者及び担当者を選任し、定期的なリスク評価とリスクのコントロール等、平時の予防体制を整備します。

ウ．規程に基づき、経営に重大な影響を及ぼす不測の事態が発生し又は発生する恐れがある場合の体制を事前に整備するように努め、重要なリスク管理の問題については、経営会議・取締役会で審議し、決定します。

エ．危機管理については、総務本部を主管部門とし、危機管理体制を整備します。

オ．内部監査部門はリスク管理体制の有効性を監査し、取締役会、監査役会、経営会議等へ報告します。

(d) 取締役の職務の執行が効率的に行われることを確保するための体制

ア．取締役会の意思決定の妥当性と透明性の向上を図るため、社外取締役を複数名設置します。

イ．取締役の職務執行の効率性を確保するため、取締役会は執行役員に権限移譲を行い、迅速な意思決定及び機動的な職務執行を推進します。

ウ．ビジョン実現のための経営の最重要ツールとして中期経営計画、年度経営計画を位置づけ、全社経営品質改革（STQM）に基づき計画の目標設定と活動体系を定め、執行役員に役割を分担させ、効率的な業務執行ができる体制とします。

エ．さらに、仕事の見直し、IT化等を通じ、常に業務執行の効率化を推進します。

(e) 当社及びグループ会社から成る企業集団における業務の適正を確保するための体制

当社及びグループ各社における経営管理の各種基本方針を定め、その徹底を図るため以下のような体制を構築します。

ア．当社は、グループ会社の業務執行が法令及び定款に適合することを確保するための体制を構築し、当社グループ共通の「理念ハンドブック」の配付、内部通報制度を構築する等、当社と同様の取り組みを実施します。

イ．当社は、グループ会社管理を徹底するため、各社に役員を派遣するとともに、人事本部を主管部門として定め、関係会社管理に関する重要な問題は、経営会議・取締役会で審議し、決定します。

ウ．当社の本部長、事業部長、国内外グループ各社の社長は、各社、各部門の業務執行の適正を確保する内部統制の確立及び運用の責任と権限を有します。

エ．グループ会社における決裁権限は、決裁規程及び関係会社管理規程により定め、事業運営に関する重要事項について情報交換及び協議を行います。

オ．財務報告に係る内部統制を整備し、財務報告の適正と信頼性を確保します。

カ．内部監査部門は、当社及びグループ各社の内部監査を実施し、その結果を社長及び各責任者に報告するとともに、内部統制の改善のための指導・助言を行います。

(f) 監査役の職務を補助すべき従業員及びその独立性に関する事項

ア．取締役は、監査役の求めにより、監査の実効性を高めかつ監査職務を円滑に遂行するための適切な従業員を監査役スタッフとして配置します。

イ．監査役及び監査役会の事務局は、監査ユニットに設置します。

ウ．監査役は監査役スタッフの指揮命令権を有し、監査役スタッフは監査役監査に必要な情報を収集する権限を有します。

エ．監査役スタッフは監査役補助職務以外の職務を兼任し、監査役補助職務については取締役の指揮命令を受けないものとし、その異動・人事評価・懲戒処分については監査役と協議します。

(g) 取締役及び従業員が監査役に報告をするための体制その他の監査役への報告に関する体制

ア．取締役、執行役員及び従業員（グループ会社を含む）は、監査役に対して経営の状況、事業の遂行状況、財務の状況その他経営上の重要な事項を定期的に報告します。

イ．取締役、執行役員及び従業員（グループ会社を含む）は、会社に著しい損害を及ぼすおそれのある事

実、取締役の職務遂行に関する不正行為、法令・定款に違反する重大な事実、内部通報制度に基づき通報された事実その他重要な事実が発生した場合、監査役に対して速やかに報告します。

ウ．当社は、監査役にア．又はイ．の報告を行った者が、当該報告を行ったことを理由に不利な取扱いを受けることがないように、予防体制を整備します。

(h) その他監査役の監査が実効的に行われることを確保するための体制

ア．監査役は、代表取締役及び監査法人とそれぞれ定期的に意見交換会を開催します。

イ．監査役は、内部監査部門及び子会社の監査役と定期的な情報交換を行い緊密な連携を図ります。

ウ．監査役又は監査役会は、取締役から当社に著しい損害が発生するおそれがある旨の報告を受けた場合には、必要な調査を行い、取締役に対して助言又は勧告を行う等、状況に応じ適切な措置を講じます。

<当社における基本方針の運用状況>

当社では「内部統制システムに関する基本方針」に基づき、業務の適正を確保するための体制整備とその適切な運用に努めており、当事業年度における運用状況の概要は以下のとおりであります。

(a) コンプライアンス体制

当社は、グループのコンプライアンスに関する基本規程を整備し、グループ各社に展開しています。また、規程に基づき選任された各社のコンプライアンス責任者及び推進担当者に対し、海外拠点に対しては統括拠点に配置した専任の法務担当者を通じて諸施策を展開しています。当年度は、具体的にはコンプライアンス教育（インサイダー取引防止、独占禁止法遵守、著作権法遵守、営業秘密の保護、賄賂防止）などにより、グループ全体のコンプライアンスリスクの低減を図りました。

翌期は、当期の活動実績を踏まえて当社及びグループ各社が策定した年間計画に基づき、グループ共通のテーマに関する新たな方針の展開や従業員教育の実施などを予定しています。

(b) リスク管理体制

当社は、基本的なリスクマネジメント体制を整備済みであり、これに基づき運用を行っています。当期も当社及びグループ会社を対象とした、定期的なリスクアセスメントを行いました。リスクには大地震、自然災害、パンデミック等の事業継続に直接影響を与えるリスクだけでなく、企業の信用や経営戦略に関わるリスクなども含まれます。

情報リスクに対しては、全てのITユーザーに対するITセキュリティ再教育を実施するとともに、国内外の重要拠点についてITセキュリティの総点検を行い、認識したリスクについて対策を実施しています。

また、リスク管理の全般的な状況は取締役会にて経営財務管理本部等より報告され、重要なリスクの対応については毎月開催する経営会議にて審議し、リスクの低減に努めました。

(c) 効率的な業務執行体制

当社の取締役会は社外取締役3名を含む8名で構成し、経営の透明性を確保し環境変化に迅速に対応できる体制とするとともに、取締役の職務執行を監督しております。また、取締役会は執行役員を選任し、各執行役員は各自の権限及び責任の範囲で職務を執行しております。

主要子会社については、毎月執行責任者が出席する会議での報告、議論を通して経営方針等の徹底を図っており、グループ経営としての一体性を確保しております。

(d) グループ管理体制

子会社については「関係会社管理規程」等に基づき、子会社から報告を受け、また重要な事項を当社経営会議・取締役会において審議し、子会社の適正な管理運営に努めました。子会社が当社に対し事前の合意を求める、または報告をすべき事項を定めたこれら規程に従い、子会社から当社に対し、事前協議申請・報告がなされております。

B. 責任限定契約

当社と各社外取締役及び各監査役は、会社法第427条第1項の規定に基づき、同法第423条第1項の損害賠償責任を限定する契約を締結しております。当該契約に基づく損害賠償責任の限度額は、各社外取締役、各監査役ともに法令が定める額としております。なお、当該責任限定が認められるのは、当該各社外取締役又は各監査役が責任の原因となった職務の遂行について善意でかつ重大な過失がないときに限られます。

C. 役員等賠償責任保険契約

当社は保険会社との間で会社法第430条の3第1項に規定する役員等賠償責任保険契約を締結し、被保険者が会社の役員としての業務につき行った行為に起因して、保険期間中に被保険者に対して損害賠償請求がされた場合の法律上の損害賠償金及び争訟費用を填補することとしております。ただし、被保険者が法令に違反することを認識しながら行った行為に起因する損害は填補されない等、一定の免責事由があります。

当該役員等賠償責任保険の被保険者は当社及び当社子会社の取締役、監査役、執行役員及び管理職従業員であり、すべての被保険者について、その保険料を全額当社が負担しております。

D. 会社支配に関する基本方針

当社の会社支配に関する基本方針の概要その他の会社法施行規則第118条第3号に掲げる事項は次のとおりです。

(a) 会社支配に関する基本方針

当社は、株主・投資家の皆様、顧客、取引先、地域社会、従業員等の様々なステークホルダーとの相互関係に基づき成り立っており、ステークホルダーとの相互関係が当社の企業価値の源泉の重要な構成要素となっております。従いまして、当社はステークホルダーとの信頼関係の構築・強化に努め、社会・環境・経済の全ての面においてバランスの取れた経営を行い、全てのステークホルダーに対する社会的責任を果たすと同時に、当社の企業価値ひいては株主共同の利益の確保・向上に努めてまいります。

当社は上場会社であるため、当社に対して投資していただいている株主の皆様には、当社のかかる考えにご賛同いただいた上で、その意思により当社の経営を当社経営陣に委ねていただいているものと理解しております。

当社は、今後も中期経営目標を達成し持続的な成長を図るための諸施策の実施や、コーポレート・ガバナンスの更なる強化を通じ、当社の企業価値及び株主共同の利益の向上に取り組んでまいります。また、独立性を有する社外取締役及び社外監査役の意見を尊重した上で取締役会の意見等を開示し、株主の皆様が検討するために必要な時間と情報の確保に努めるなど、金融商品取引法、会社法その他関連法令に基づき、適切な措置を講じてまいります。

(b) 当社の財産の有効な活用、適切な企業集団の形成その他の会社支配に関する基本方針の実現に資する取組み

当社は、多数の投資家の皆様の中・長期的に当社への投資を継続していただくために、当社の企業価値及び株主共同の利益を確保・向上させるための取組みとして、次の施策を実施しています。

ア. 経営戦略による企業価値向上への取組み

「第2 事業の状況 1 経営方針、経営環境及び対処すべき課題等」に記載のとおりです。

イ. コーポレート・ガバナンスの充実・強化による企業価値向上への取組み

当社グループにおいては、1943年の創立以来、創業の精神である「知を以て開き 和を以て豊に」が、企業文化として脈々と受け継がれています。また、2003年に制定した「国際社会の中で共感する普遍の価値観」及び「ステークホルダーに対する基本姿勢」で構成される「企業理念」は、当社グループ全体に浸透されており、この「企業理念」のもと、経営の公正性、透明性、効率性等の経営品質を向上させるという観点からコーポレート・ガバナンスの充実を図ってまいりました。

当社グループは“ビジョン”である「環境と快適が調和する豊かな社会の実現のために、時代を切り拓き続け、全ての人々から信頼される企業になる」を掲げ、この実現を目指し、中期経営計画を着実にやり遂げ、新たな企業価値を創造してまいります。

(c) 会社支配に関する基本方針に照らして不適切な者によって当社の財務及び事業の方針の決定が支配されることを防止するための取組み

当社は、上記会社支配に関する基本方針に照らして不適切な者によって当社の財務及び事業の方針の決定が支配されることを防止し、当社の企業価値ひいては株主共同の利益を確保・向上させるための取組みとして、当社株式の大量取得行為に関する対応策（買収防衛策）を導入していましたが、本対応策は2020年7月

29日開催の当社第94期定時株主総会の終結の時をもって有効期間満了により失効いたしました。

(d) 不適切な支配の防止のための取組みについての取締役会の判断の概要

上記の(b)当社の財産の有効な活用、適切な企業集団の形成その他の会社支配に関する基本方針の実現に資する取組みは、当社の企業価値ひいては株主共同の利益を向上させるための具体的方策であり、当社の役員の状態の維持を目的とするものではなく、当社の基本方針に沿うものです。

E．取締役の定数

当社の取締役は20名以内とする旨定款に定めております。

F．取締役の選任の決議要件

当社は、取締役の選任の決議要件について、株主総会において議決権を行使することができる株主の議決権の3分の1以上を有する株主が出席し、その議決権の過半数をもって行う旨定款に定めております。また、取締役の選任決議は累積投票によらない旨定款に定めております。

G．取締役会で決議することができる株主総会決議事項

当社は、会社法第454条第5項の規定に基づき、取締役会の決議によって中間配当をすることができる旨定款に定めております。これは、株主への機動的な利益還元を行うことを目的とするものであります。また、当社は、会社法第165条第2項の規定に基づき、取締役会の決議によって市場取引等により当社の株式を取得することができる旨定款に定めております。これは、機動的に自己株式の取得を行うことを目的とするものであります。また、当社は会社法第426条第1項の規定により、取締役会の決議をもって第423条第1項の行為に関する取締役(取締役であった者を含む。)及び監査役(監査役であった者を含む。)の責任を法令の限度において免除することができる旨定款に定めております。これは、取締役及び監査役が職務を遂行するにあたり、その能力を十分に発揮して、期待される役割を果たしうる環境を整備することを目的とするものであります。

H．株主総会の特別決議要件

当社は、会社法第309条第2項に定める株主総会の特別決議要件について、議決権を行使することができる株主の議決権の3分の1以上を有する株主が出席し、その議決権の3分の2以上をもって行う旨定款に定めております。これは、株主総会における特別決議の定足数を緩和することにより、株主総会の円滑な運営を行うことを目的とするものであります。

(2) 【役員の状況】

役員一覧

男性11名 女性1名 (役員のうち女性の比率8.3%)

役職名	氏名	生年月日	略歴	任期	所有株式数 (株)
代表取締役 会長	代 慧忠 (ダイ フェ ジョン)	1966年10月13日生	2005年11月 青島海信模具有限公司 副總經理 2012年 7月 青島海信電器股份有限公司(現在は海信視 像科技股份有限公司に改称、以下同じ) 副總經理 2014年11月 青島海信電器股份有限公司 總經理 2015年 6月 青島海信電器股份有限公司 取締役、総経 理 2016年 1月 青島海信電器股份有限公司 取締役 海信家電集団股份有限公司 總裁 2016年 6月 海信家電集団股份有限公司 取締役、總裁 2017年 3月 青島海信電器股份有限公司 取締役、総経 理 海信家電集団股份有限公司 取締役 2018年 5月 海信視像科技股份有限公司 取締役(現任) 海信寬帯多媒体(BVI)公司 取締役会長、 總裁 2021年10月 海信家電集団股份有限公司 取締役会長、 總裁(現任) 2021年12月 当社 代表取締役 会長(現任) 指名・報酬委員(現任) [主要な兼職] 海信視像科技股份有限公司 取締役 海信家電集団股份有限公司 取締役会長、 總裁	(注) 3	
代表取締役 社長執行役員	朱 聘 (ジュウ ダ ン)	1974年11月12日生	2003年 6月 Hisense International Co., Ltd アフリカ営業部北アフリカ事務所駐在経 理、總經理、アフリカ営業部営業總監 2010年 2月 同社 南アフリカ発展公司總經理 2010年12月 同社 中東・アフリカ営業部總監、南アフ リカ発展公司總經理 2012年 2月 同社 總經理補佐、中東・アフリカ営業部 總監 2014年 1月 同社 副總經理、中東・アフリカ地域總經理 2017年12月 同社 副總經理、中東・アフリカ地域總經理、 ロシア支社總經理、アメリカ州地域 總經理、アフリカ、アフリカ州直発總經理 理、アメリカ研究開発センター主任、ア メリカ總經理、アルゼンチン總經理 海信電器副總經理 2020年 2月 Hisense International Co., Ltd 總裁(現任)、ヨーロッパ地域總經理、 ヨーロッパ地域直発總經理 2021年 6月 当社 執行役員 2021年 6月 当社 代表取締役 社長執行役員(現任) 指名・報酬委員(現任) [主要な兼職] Hisense International Co., Ltd 總裁、ヨーロッパ地域總經理	(注) 3	

役職名	氏名	生年月日	略歴		任期	所有株式数 (株)
取締役	于 芝涛 (ユ ジィタ オ)	1976年 4月 6日生	1998年 7月	ハイセンス通信有限公司研究センター エンジニア	(注) 3	
			2005年 5月	青島ハイセンス移動技術株式会社 副総経理		
			2008年 4月	青島ハイセンスメディアネットワーク技術有限公司 総経理補佐 副総経理		
			2014年 1月	青島ハイセンス電器株式会社(その後ハイセンスビデオテクノロジー株式会社に社名変更) 総経理補佐		
			2015年 4月	青島ハイセンス通信有限公司 常務副総経理		
			2016年 4月	青島ハイセンス電器株式会社(その後ハイセンスビデオテクノロジー株式会社に社名変更) 副総経理兼 青島ハイセンスメディアネットワーク技術有限公司 総経理		
			2017年 3月	聚好看テクノロジー株式会社 総経理		
			2019年 1月	ハイセンス電器株式会社(その後ハイセンスビデオテクノロジー株式会社に社名変更) 総経理 聚好看テクノロジー株式会社 総経理		
			2023年 2月	ハイセンスグループ 常務副総裁(現任) ハイセンス電子情報グループ 総裁(現任) ハイセンスビデオテクノロジー株式会社 董事長(現任)		
			2023年 3月 [主要な兼職]	当社 取締役(現任) ハイセンスグループ 常務副総裁 ハイセンス電子情報グループ 総裁 ハイセンスビデオテクノロジー株式会社 董事長		
取締役 副社長執行役員 品質・ 安全衛生・環境管掌 兼 日本事業統括	熊 浩 (シュン ハ ウ)	1982年 7月 9日生	2004年 8月	青島海信日立空調システム有限公司 品質管理、生産管理	(注) 3	
			2008年 2月	同社 製造課副課長、課長		
			2014年 8月	同社 製造部部长		
			2018年 7月	海信家電集団股份有限公司 品質・製造管理部副総経理 海信日立空調システム有限公司 製造部総経理		
			2019年 2月	Hisense Broadband Multimedia Technologies, Ltd. 総経理補佐、製造センター総経理、工程部総経理、チップ事業部総経理		
			2020年 2月	同社 副総裁、製造センター総経理、工程部総経理、チップ事業部総経理		
			2021年 6月 2021年11月	当社 取締役 副社長執行役員(現任) 当社 製造・品質・生産計画・調達・物流・IT・安全衛生・環境管掌 兼 日本事業統括		
			2021年11月	当社 品質・安全衛生・環境管掌 兼 日本事業統括(現任)		

役職名	氏名	生年月日	略歴	任期	所有株式数 (株)
取締役 副社長執行役員 総務・法務 ・社内広報管掌 兼 豪・アジア事業 統括	小林 英幸	1967年4月26日生	1991年4月 当社入社 2012年9月 コンブ事業工場 事業工場長 2013年6月 コンブ事業部 副事業部長 2015年4月 サンデン・オートモーティブコンポーネント株式会社 事業本部 商品戦略部長 2016年1月 経営企画室 事業戦略部長 2017年6月 執行役員 経営企画室長 2019年6月 取締役 常務執行役員 経営戦略本部長 兼 事業開発管掌 2020年4月 取締役 常務執行役員 コーポレート戦略管掌 兼 広報・SDGs管掌 兼 経営企画室長 2021年6月 取締役 副社長執行役員(現任) 2021年11月 総務・法務・戦略経営・事業革新管掌 2022年3月 特別委員会委員(現任) 2022年11月 当社総務・法務・社内広報管掌 兼 豪・アジア事業統括(現任)	(注)3	6,000
取締役	趙 福全 (チョウ フクゼ)	1963年12月23日生	1992年4月 広島大学機械工学科 ポストドクター 1993年7月 インペリアル・カレッジ・ロンドン 研究員(Research Fellow) 1994年5月 Wayne State University機械工学科 ポストドクター、教授補佐を歴任 1997年9月 Chrysler(アメリカ)・Daimler Chrysler 製品エンジニア 1998年11月 同社 工程専門家 1999年9月 同社 高級工程専門家 2003年6月 同社技術センター研究総監(Research Executive) 2004年4月 華晨金杯オートモーティブ有限公司 副総裁兼研究開発センター総経理 華晨集団総裁補佐 2006年11月 浙江GEELYホールディングス副総裁 2013年5月 清華大学 School of Vehicle and Mobility 教授(現任)、博士指導者(現任)、自動車産業・技術戦略研究院(TASRI)院長(現任) 2020年5月 広州汽車集团股份有限公司 独立社外取締役(現任) 2021年6月 当社 社外取締役(現任) 指名・報酬委員長(現任) 2022年3月 特別委員会委員(現任) [主要な兼職] 清華大学 School of Vehicle and Mobility 教授、博士指導者 自動車産業・技術戦略研究院(TASRI)院長 広州汽車集团股份有限公司 独立社外取締役	(注)3	
取締役	巨 東英 (キョ トンエイ)	1954年7月17日生	1992年4月 京都大学 特別研究員 1992年12月 埼玉工業大学 講師 1996年12月 同大学 副教授 2002年4月 同大学 教授 2011年4月 同大学 副学長 2014年4月 同大学 ハイテック技術研究センター主任 2017年6月 一般社団法人日中科学技術文化センター 理事長(現任) 2020年4月 日本工程院 外国籍院士(現任) 2021年6月 当社 社外取締役(現任) 指名・報酬委員(現任) 2022年3月 特別委員会委員長(現任) [主要な兼職] 一般社団法人日中科学技術文化交流センター 理事長 日本工程院 外国籍院士	(注)3	

役職名	氏名	生年月日	略歴		任期	所有株式数 (株)
取締役	王 震坡 (オウ シン ポ)	1976年8月21日生	2005年3月 2015年12月 2017年9月 2018年2月 2018年4月 2018年12月 2022年1月 2022年3月 2022年11月 [主要な兼職]	北京理工大学機械車両学部 講師 北京理工新源情報技術株式会社 代表取締役 (現任) 銀億株式会社 社外取締役(現任) 広西双英グループ株式会社 代表取締役 (現任) 珠海紐安特自動化技術有限公司 代表取締役 (現任) 北京理工大学電気自動車国家工程研究所 所長(現任) 北京理工大学電気自動車国家工程 研究セ ンター長(現任) 安徽艾可藍環境保護株式会社 社外取締役 (現任) 当社 社外取締役(現任) 指名・報酬委員(現任) 北京理工新源情報技術株式会社 代表取締 役 珠海紐安特自動化技術有限公司 代表取締 役 銀億株式会社 社外取締役 広西双英グループ株式会社 代表取締役 安徽艾可藍環境保護株式会社 社外取締役	(注)3	
監査役	孫 佳慧 (ソン カ エ)	1988年9月11日生	2012年2月 2012年10月 2014年9月 2017年8月 2019年1月 2020年6月 2021年6月 [主要な兼職]	TMF GROUP 会計士補佐 天職国際会計士事務所 監査員 海信集团有限公司 監査部 監査士 同社 経営・財務管理部 経営分析 海信視像科技股份有限公司 経営・財務管 理部 副総経理 海信集团控股股份有限公司 経営・財務管 理部 副総経理(現任) 当社 監査役(現任) 海信集团控股股份有限公司 経営・財務管 理部 副総経理	(注)4	
常勤監査役	金子 昭一	1963年5月17日生	1988年4月 2003年9月 2004年3月 2008年4月 2013年12月 2019年6月 2021年6月	当社入社 サンデンシステムエンジニアリング株式 会社 部長 IT本部 主管 SAN DEN INTERNATIONAL (EUROPE) Ltd. Deputy General Manager 管理本部 経営監査部長 経営管理本部 監査部長 常勤監査役(現任)	(注)4	1,200
監査役	井村 正彦	1957年3月27日生	1980年4月 2000年4月 2001年4月 2004年8月 2007年4月 2008年4月 2009年4月 2010年4月 2014年4月 2017年4月 2021年6月	大和証券株式会社入社 大和証券SMBC 事業法人第4部部長 大和証券株式会社 水戸支店長 大和証券SMBC 名古屋法人第1部部長 同社 名古屋支店 副支店長兼法人第1部 長 同社 法人統括部長 大和インベスター・リレーションズ株式 会社 取締役 同社 常務取締役 大和オフィスサービス株式会社 常務取締 役 光ビジネスフォーム株式会社 理事 当社 社外監査役(現任)	(注)4	

役職名	氏名	生年月日	略歴	任期	所有株式数 (株)
監査役	加藤 克彦	1961年4月3日生	1984年4月 三菱商事株式会社入社 1991年11月 チリに南米自動車事務所設立 初代所長 1994年12月 MMC Chile株式会社 社長 1997年11月 三菱商事株式会社 自動車本部 マネージャー 1998年8月 いすゞフィリピン株式会社 副社長 2003年11月 三菱商事株式会社 いすゞ事業本部 チームリーダー 2012年5月 同社 監査部 2013年5月 関西ペイント株式会社 国際本部部長 2016年4月 同社 執行役員 コーポレート事業本部 2020年4月 同社 理事 技術管掌補佐 2021年6月 当社 社外監査役(現任)	(注) 6	
計					7,200

- (注) 1. 取締役趙福全氏、巨東英氏及び王震坡氏は、会社法第2条第15号に定める社外取締役であります。
2. 監査役加藤克彦氏及び井村正彦氏は、会社法第2条第16号に定める社外監査役であります。
3. 2023年3月30日開催の定時株主総会の終結の時から1年間
4. 2021年6月25日開催の定時株主総会の終結の時から4年間
5. 当社は、業務執行機能の強化及び経営の効率化を図るため執行役員制度を導入し、社長執行役員1名(朱聃)、副社長執行役員8名(熊浩、小林英幸、張寧、王志剛、劉宏拳、Stanka Pejanovic、徐湛、李溯江)、常務執行役員1名(立川嘉浩)を選任しております。
6. 監査役加藤克彦氏は権利義務監査役であり、権利義務監査役の任期は、新たに監査役が選任されるまでであります。

社外役員の状況

当社の社外取締役は3名、社外監査役は2名であります。当社における社外取締役は、取締役会、経営会議その他の重要な会議等において意見を述べることにより、客観性、中立性の観点から当社経営に対する監督を行うとともに、専門的な見地から助言を行うことにより経営の妥当性を確保する役割と機能を有しております。当社における社外監査役は、客観性、中立性の観点から実効的な監査を行い経営の適法性と適正性を確保する役割と機能を有しております。当社は、社外取締役又は社外監査役の選任に当たり、経営に対する適切な監督及び実効的な監査を行うことを可能とするため、客観性、中立性の観点から、本人及びその出身会社等との人的関係、資本的関係、取引関係その他の関係を考慮し、当社からの実質的な独立性が確保されていることを重視しております。

社外取締役趙福全氏は、長年の自動車産業に関する研究経験による深い学術的見識・技術力、及び自動車業界における幅広い企業経営の経験による経営戦略・経営管理の高い見識・能力を有しており、その能力と経験を当社経営に反映し、経営基盤を強化するために選任しております。本人及び出身会社と当社との間に人的関係、資本的関係又は重要な取引関係その他の特別の利害関係はなく、当社からの実質的な独立性が確保されていると判断しております。

社外取締役巨東英氏は、自動車関連技術の研究に長年携わり、その経験による深い学術的見識・技術力を有しており、その能力と経験を当社経営に反映し、経営基盤を強化するために選任しております。本人及び出身会社等と当社との間に人的関係、資本的関係又は重要な取引関係その他の特別の利害関係はなく、当社からの実質的な独立性が確保されていると判断しております。

社外取締役王震坡氏は、長年の自動車関連技術の研究開発に関する経験による深い学術的見識・技術力を有しており、その能力と経験を当社経営に反映し、経営基盤を強化するために選任しております。本人及び出身会社等と当社との間に人的関係、資本的関係又は重要な取引関係その他の特別の利害関係はなく、当社からの実質的な独立性が確保されていると判断しております。

社外監査役井村正彦氏は、長年の証券業界での業務及び証券関連業界における経営等を通じて培った豊富な経験・見識を有しており、当社監査役として適切な監査、助言等が期待できるため選任しております。本人及び出身会社と当社との間に人的関係、資本的関係又は重要な取引関係その他の特別の利害関係はなく、当社からの実質的な独立性が確保されていると判断しております。

社外監査役加藤克彦氏は、辞任し、権利義務監査役となっておりますので、今後新たに監査役を選任する予定です。

社外取締役又は社外監査役による監督又は監査と内部監査、監査役監査及び会計監査との相互連携並びに内部統制部門との関係

社外取締役及び社外監査役は、取締役会などの重要会議に出席し、他の出席者と意見交換を行うとともに、業務執行が適切に行われているか監査・監督しております。また監査役会は必要に応じて、内部監査部門及び会計監査人と情報交換や意見交換を行うなど、緊密な連携を保ち、適正な監査及び実効性の向上に努めております。

(3) 【監査の状況】

監査役監査の状況

()組織・人員

当社は、監査役会設置会社であり、監査役会は常勤社内監査役1名、非常勤社内監査役1名及び非常勤社外監査役2名で構成されております。常勤監査役 金子昭一（監査役会議長）は、情報システム及び監査領域における企画・管理等の豊富な経験・見識を有し、特に内部統制・内部監査に精通しています。また欧州における業務を経験し、グローバルな観点での業務の知見を有しております。非常勤社内監査役 孫佳慧は、長年にわたって監査、財務及び経営分析の業務に従事し、各分野で幅広い知識と経験を有しています。社外監査役 井村正彦は、金融機関における長年の勤務経験により、証券に関する業務経験を有しています。社外監査役 加藤克彦は、辞任し権利義務監査役となっておりますので、今後、新たに監査役を選任する予定です。

なお、監査職務を円滑に遂行する為に監査ユニットに兼任の監査役スタッフを1名配置しております。

() 監査役会の活動状況

(開催頻度・出席状況)

当事業年度において当社は監査役会を原則月1回開催しており、個々の監査役の出席状況については、次のとおりであります。1回あたりの所要時間は約3時間9分でした。

氏名	開催回数	出席回数
金子 昭一	14回	14回(100%)
孫 佳慧	14回	8回(57%)
井村 正彦	14回	14回(100%)
加藤 克彦	14回	13回(93%)

年間を通じ次のような決議、報告、審議・協議がなされました。

決議11件：年度の監査役監査方針・監査計画・職務分担、会計監査人再任の適否、会計監査人解任・不再任の方針、監査報告書案、会計監査人の監査報酬の同意、監査役監査基準改定等

報告25件：部門状況報告、国内子会社状況報告、決算報告、決算レビュー報告、会計監査報告等

協議6件：監査役監査報告書案、監査役報酬、会計監査人とのディスカッション等

(主な検討事項)

監査役会は、当期の監査方針、監査計画、職務の分担等を定め、各監査役から監査の実施状況及び結果について報告を受けるほか、取締役等(当社各部門の責任者)や会計監査人から職務の執行状況について報告を受け、その適法性と適正性について協議し、コーポレート・ガバナンスが有効に機能しているか等経営を監視しております。当期においては、経営計画(中期計画(事業再生計画)・実行計画・投資計画等)の遂行状況 企業集団のリスクマネジメント、内部統制の運営状況(特に、グループガバナンス・コンプライアンスの状況) 経営の重要案件に対する執行の取り組み状況を重点監査項目と定め監査してまいりました。

(活動状況)

各監査役は、監査役会が定めた監査役監査基準に準拠し、当期の監査計画等に従い、取締役会やその他重要な会議に出席し、取締役及び使用人等からその職務の執行状況について報告を受け、内部統制システムの整備・運用状況を監視及び検証する他、グループガバナンスが有効に機能しているか経営を監視しております。加えて監査役会は代表取締役及び社外取締役と意見交換を行い、内部監査部門及び会計監査人と連携し、監査役監査の実効性を高めております。

それに加えて常勤監査役は、上記以外の会社の重要な会議に出席、社内決裁文書等重要な文書を閲覧、部門監査を実施、また部門責任者等との面談や意見交換を通じて、必要に応じて提言を行っています。また、法務本部・経営財務管理本部・人事部及び監査ユニットとは監査役連絡会を設置し、定期的な情報交換・意見交換を行い監査役監査の実効性を高めております。

なお、当期、監査計画に従った監査を実施するにあたって予算が不足する事態はありませんでした。

内部監査の状況

独立した専任組織として「内部監査規程」に則り、業務監査及び内部統制システムの有効性に係る経営者評価を行う監査ユニットを設置しております。監査ユニットは、社員6名で構成されております。

内部監査を主管する監査ユニットは、当社及びグループ各社を対象として、コンプライアンスの状況、リスク管理体制の有効性、グループガバナンスの有効性及び財務報告に係る内部統制の有効性等について内部監査を実施し、社長及び監査役や各責任者に報告するとともに、内部統制の改善のための指導・助言を行っています。内部監査の状況については取締役会にて監査ユニットより報告され、取締役による監督の有効性向上を図っております。

子会社の監査に関しては、経営財務管理本部に子会社監査役を設置し、子会社の監査役監査を実施し、内部監査人、当社の監査役と連携し、監査の実効性を上げております。

当期は、グループ各社と連携してリスク管理および不正・コンプライアンス違反防止の観点や業務の有効性の観点により、当社及び主要な海外子会社の業務監査を実施いたしました。また、監査ユニットは内部統制及び内部監査体制の強化を目的として期中に2名の増員を行っています。

会計監査の状況

a. 監査法人の名称

Mazars有限責任監査法人

b. 継続監査期間

2021年以降

c. 業務を執行した公認会計士

大矢 昇太

北尾 俊樹

内田 雅士

後藤 正尚

d. 監査業務に係る補助者の構成

当連結会計年度の会計監査業務に係る補助者は、公認会計士12名、その他15名であります。

e. 監査法人の選定方針と理由

当社の監査公認会計士等の選定方針は、当社からの独立性が確保されている事、監査の品質管理体制を構築・運用している事、当社グループ監査を実施する為のグローバルネットワークを持っている事と定めております。また、「会計監査人の解任又は不再任の決定の方針」として、監査役会が会社法第340条1項各号に該当すると判断したときは、監査公認会計士等を解任する事、監査公認会計士等の職務執行状況等を勘案し、再任・不再任の決定を行う事と定めております。

監査役会は、監査公認会計士等、執行部門（経営財務管理本部）から必要な資料を入手しかつ報告を受け、監査公認会計士等の再任の適否について検討しております。

具体的には、監査公認会計士等による四半期決算レビュー報告・監査結果報告、監査公認会計士等との意見交換会、執行部門報告（経理部門、内部監査部門）等を通じたコミュニケーションや、監査役会が実施した会計監査人再任に係る適格性評価結果等を踏まえ、監査公認会計士等の職務の執行状況、品質管理体制、外部検査、レビュー結果報告等を総合的に評価し選定しております。

f. 監査役及び監査役会による監査法人の評価

当社の監査役会は監査公認会計士等の評価を実施しております。具体的には、毎年度監査役会が定めた「会計監査人再任に係る評価」に従って、監査公認会計士等の品質管理、監査チーム、監査報酬等、監査役等とのコミュニケーション、経営者等との関係、グループ監査、不正リスク等の各項目について検証しております。当期におきましても同様に監査役会において検討した結果、監査公認会計士等が独立の立場を確保しており、かつ、適正な職務を実施していると判断致しました。

g. 監査法人の異動

当社の監査法人は次のとおり異動しております。

前々連結会計年度及び前々事業年度 有限責任 あずさ監査法人

前連結会計年度及び前事業年度 Mazars有限責任監査法人

なお、臨時報告書に記載した事項は次のとおりであります。

異動に係る監査公認会計士等の氏名又は名称

選任する監査公認会計士等の氏名又は名称

Mazars有限責任監査法人

退任する監査公認会計士等の氏名又は名称

有限責任 あずさ監査法人

異動の年月日

2021年6月25日

退任する監査公認会計士等が監査公認会計士等となった年月日

1970年

なお、上記以前の期間については調査が著しく困難であったため、実際の継続監査期間は上記以前の期間に遡る可能性があります。

退任する監査公認会計士等が直近3年間に作成した監査報告書等における意見等に関する事項

該当事項はありません。

当該異動の決定又は当該異動に至った理由及び経緯

当社の会計監査人である有限責任あずさ監査法人より、当社に対して、2021年4月以降、事業再生途上にある当社の状況を踏まえた監査時間の増加及び監査報酬の増額を含む、2022年3月期の監査及び四半期レビューに係る提案がなされておりましたが、当社は、2021年6月25日開催の第95期定時株主総会の議案を決定する2021年5月27日開催の当社の取締役会までに、この提案を受けるか否かを決定することができませんでした。

一方、当社は、有限責任あずさ監査法人からの当該提案を受けない場合に備え、代替案として、Mazars有限責任監査法人への当社の監査及び四半期レビュー業務の委託を検討しておりました。

その後、当社は、Mazars有限責任監査法人より、同監査法人について日本公認会計士協会会則に基づく準登録事務所名簿への登録の審査が完了し、当社の監査及び四半期レビュー業務を受嘱できる見込みとなった旨の連絡を受けたため、有限責任あずさ監査法人に対してもその旨を報告したところ、同監査法人より、2021年6月25日開催の第95期定時株主総会終結時をもって任期満了により会計監査人を退任する旨の正式な通知を受けました。

当社は、2021年6月25日開催の監査役会において、Mazars有限責任監査法人は、会計監査人としての専門性、独立性、適切性及び監査品質を具備し、強固な海外ネットワークに基づくグローバル対応能力も高く、新たな視点での監査や当社の事業規模に適した効率的かつ効果的な監査業務の運営が期待できると総合的に判断したため、同監査法人を当社の一時会計監査人に選任することを決議いたしました。

上記の理由及び経緯に対する意見

退任する監査公認会計士等の意見

特段の意見はない旨の回答を得ております。

監査役会の意見

特段の意見はない旨の回答を得ております。

当社監査役会は、Mazars有限責任監査法人の一時会計監査人としての職務遂行状況から、引き続き同監査法人が当社の会計監査人として相当であり、会計監査人としての専門性、独立性、適切性及び監査品質を具備し、強固な海外ネットワークに基づくグローバル対応能力も高く、新たな視点での監査や当社の事業規模に適した効率的かつ効果的な監査業務を運営できると総合的に判断しました。当該監査役会の決定に基づき、2022年3月30日開催の定時株主総会において、同監査法人を会計監査人として選任する旨の議案を付議し、可決されています。

監査報酬の内容等

a. 監査公認会計士等に対する報酬

区分	前連結会計年度		当連結会計年度	
	監査証明業務に基づく報酬(百万円)	非監査業務に基づく報酬(百万円)	監査証明業務に基づく報酬(百万円)	非監査業務に基づく報酬(百万円)
提出会社	89	5	118	5
連結子会社	26			
計	115	5	118	5

(注) 1. 非監査業務に基づく報酬は、親会社の監査人の依頼に基づく作業に対する報酬であります。
2. 前連結会計年度における上記報酬の額以外に、前々連結会計年度に係る追加報酬が125百万円あります。

b. 監査公認会計士等と同一のネットワーク (Mazars) に対する報酬 (a. を除く)

区分	前連結会計年度		当連結会計年度	
	監査証明業務に基づく報酬(百万円)	非監査業務に基づく報酬(百万円)	監査証明業務に基づく報酬(百万円)	非監査業務に基づく報酬(百万円)
提出会社				
連結子会社	59		83	0
計	59		83	0

(注) 主に税務申告に関する助言業務に対する報酬を、非監査業務に基づく報酬として支払っております。

c. その他の重要な監査証明業務に基づく報酬の内容

該当事項はありません。

d. 監査報酬の決定方針

当社の監査公認会計士等に対する監査報酬の決定方針は、公益又は投資者保護の観点から独立した第三者による信頼性のある監査を行うため必要かつ適切な報酬を支払うこととしております。具体的には監査公認会計士等から監査内容の提示を受け、過去の監査契約の推移、所要時間等により報酬金額の妥当性を検討します。その検討結果について監査役会に提案し、監査役会の同意を経て監査報酬を決定しております。

e. 監査役会が会計監査人の報酬等に同意した理由

監査役会は、執行部門より、監査公認会計士等から受領した監査報酬案をもとに、会計監査計画の監査日数及び前年の監査実績との比較検証と評価、報酬の前提となる見積もりの算出根拠の精査結果について説明を受け、前年度監査公認会計士等の監査遂行状況と比較し、協議した結果、監査公認会計士等に対する監査報酬に同意致しました。

(4) 【役員の報酬等】

役員の報酬等の額又はその算定方法の決定に関する方針に係る事項

当社は役員の報酬等の額又はその算定方法の決定に関する方針を定めております。当社の役員の報酬については、会社の業績や経営内容、経済情勢等を考慮し決定しており、その内容は以下の通りです。

また、取締役会は、当事業年度に係る取締役の個人別の報酬等について、報酬等の内容の決定方法及び決定された報酬等の内容が、取締役会で決議された決定方針と整合していることや、指名・報酬委員会からの提言が尊重されていることを確認しており、当該決定方針に沿うものであると判断しております。

()基本方針

役割及び年次業績の反映、並びに中長期企業価値を向上させることを動機付ける報酬及び構成比率とする。

()報酬決定の方針

取締役の報酬は、会社業績の反映と株主価値との連動性をより明確にする観点から、基本報酬と業績連動報酬(賞与)で構成しています。監査役の報酬については、業務執行から独立した立場であることから基本報酬のみ

としています。

()基本報酬(固定)

取締役の基本報酬額については、業界水準や外部調査機関による役員報酬の調査結果等も参考に、役位、職務等を勘案し、相応な金額とします。

()業績連動報酬(賞与)

取締役の業績連動報酬については、会社業績の向上に対するインセンティブとして、連結業績を基本に決定しています。前年実績に対する売上増加と利益増加に応じた報酬と経営指標の達成度に応じた報酬の合計を総原資とし、役位、職務、評価に応じて分配しています。当該指標は当社の会社業績を示す最も適切な指標であることが指標としての選択理由です。

当事業年度における業績連動報酬の対象となる前事業年度(第96期)の連結業績は、売上高119,587百万円、税金等調整前当期純利益20,177百万円と前年同一期間比で増収増益になりました。

()報酬決定の手続き

取締役の報酬の決定にあたっては、その決定のプロセスの透明性と内容の客観性を確保する観点から、独立社外取締役3名を含む取締役5名で組織する指名・報酬委員会(委員長は独立社外取締役)を設置し、審議の上、その提言に基づき、取締役会において審議し決定しております。監査役の報酬は監査役会の協議により決定しています。

取締役の報酬額は、2007年6月22日開催の第81期定時株主総会において決議された、年額500百万円以内とします。監査役の報酬額は、2008年6月24日開催の第82期定時株主総会において決議された、年額60百万円以内とします。

()決定権限及び裁量の範囲と活動内容

指名・報酬委員会は、取締役会の諮問に応じて、以下の事項について審議をし、取締役会に対して助言・提言を行います。

- ・取締役の報酬等の決定に関する基本方針及び基準の制定、変更、廃止
- ・取締役の個人別の報酬額等の内容
- ・その他、取締役の報酬等に関して指名・報酬委員会が必要と認めた事項

取締役会は、指名・報酬委員会からの助言・提言に基づき、取締役報酬について審議のうえ決定しています。

なお、当事業年度における当社の取締役報酬の決定過程においては、合計1回の指名・報酬委員会にて審議し、2022年3月30日の取締役会にて決議しました。

役員区分ごとの報酬等の総額、報酬等の種類別の総額及び対象となる役員の員数

役員区分	報酬等の総額 (百万円)	報酬等の種類別の総額(百万円)				対象となる 役員の員数 (名)
		基本 報酬	短期業績 連動報酬	業績連動型 株式報酬	左記のうち 非金銭報酬等	
取締役 (社外取締役を除く)	70	61	9	-	-	3
監査役 (社外監査役を除く)	14	14	-	-	-	1
社外役員	18	18	-	-	-	5

- (注) 1. 取締役の報酬等の額には、使用人兼務取締役の使用人分給与は含まれておりません。
2. 取締役の報酬限度額は、2007年6月22日開催の第81期定時株主総会において、年額5億円以内(ただし、使用人分給与は含まない。)と決議いただいております。
3. 監査役の報酬限度額は、2008年6月24日開催の第82期定時株主総会において、年額60百万円以内と決議いただいております。
4. 上記の非金銭報酬(業績連動型株式報酬)については、2021年8月31日の信託期間満了をもって不継続としております。

役員ごとの連結報酬等の総額等

連結報酬等の総額が1億円以上である者が存在しないため、記載しておりません。

(5) 【株式の保有状況】

投資株式の区分の基準及び考え方

当社は、純投資目的以外の株式については、政策保有株式と位置づけ、方針を定めております。

保有目的が純投資目的以外の目的である投資株式

a．保有方針及び保有の合理性を検証する方法並びに個別銘柄の保有の適否に関する取締役会等における検証の内容

中長期、グローバルの視点で、取引関係や経済合理性等を総合的に勘案し、取引の維持・拡大が当社グループの持続的な企業価値向上に資すると判断される場合、当該企業の株式を保有します。したがって、当方針に合致しない政策保有株式につきましては、適宜、縮減してまいります。具体的な判断プロセスとして、主要な政策保有株式について毎年、取締役会で、中長期的な観点から保有することのリターンとリスク等を踏まえた合理性・必要性について検証し、これを反映した保有の狙い及び合理性を確認します。さらに、保有の合理性の判断には資本コスト等を基準に用い、保有リスクも踏まえたリターンとの検証を行います。

b．銘柄数及び貸借対照表計上額

	銘柄数 (銘柄)	貸借対照表計上額の 合計額(百万円)
非上場株式	11	156
非上場株式以外の株式	1	191

(当事業年度において株式数が増加した銘柄)

	銘柄数 (銘柄)	株式数の増加に係る取得 価額の合計額(百万円)	株式数の増加の理由
非上場株式			
非上場株式以外の株式	1	17	持株会定期取得による増加。

(当事業年度において株式数が減少した銘柄)

	銘柄数 (銘柄)	株式数の減少に係る売却 価額の合計額(百万円)
非上場株式	9	26
非上場株式以外の株式		

c. 特定投資株式及びみなし保有株式の銘柄ごとの株式数、貸借対照表計上額等に関する情報

特定投資株式

銘柄	当事業年度	前事業年度	保有目的、定量的な保有効果 及び株式数が増加した理由	当社の株式の保有の有無
	株式数(株)	株式数(株)		
	貸借対照表計上額 (百万円)	貸借対照表計上額 (百万円)		
本田技研工業(株)	63,315	58,224	商品販売等の業務のより円滑な推進のため。 持株会定期取得による増加。	無
	191	188		

(注) 1. 銘柄毎の定量的な保有効果の記載は困難ですが、年間受取配当金及び株式評価損益等を踏まえて収益性、採算性を個別銘柄毎に検証するとともに、事業戦略、事業上の取引関係を総合的に考慮し、保有の合理性を検証しております。

みなし保有株式

該当事項はありません。

保有目的が純投資目的である投資株式

該当事項はありません。

当事業年度中に投資株式の保有目的を純投資目的から純投資目的以外の目的に変更したものの

該当事項はありません。

当事業年度中に投資株式の保有目的を純投資目的以外の目的から純投資目的に変更したものの

該当事項はありません。

第5 【経理の状況】

1．連結財務諸表及び財務諸表の作成方法について

(1) 当社の連結財務諸表は、「連結財務諸表の用語、様式及び作成方法に関する規則」(昭和51年(1976年)大蔵省令第28号。以下「連結財務諸表規則」という。)に基づいて作成しております。

(2) 当社の財務諸表は、「財務諸表等の用語、様式及び作成方法に関する規則」(昭和38年(1963年)大蔵省令第59号。以下「財務諸表等規則」という。)に基づいて作成しております。

また、当社は、特例財務諸表提出会社に該当し、財務諸表等規則第127条の規定により財務諸表を作成していません。

2．監査証明について

当社は、金融商品取引法第193条の2第1項の規定に基づき、連結会計年度(2022年1月1日から2022年12月31日まで)の連結財務諸表及び事業年度(2022年1月1日から2022年12月31日まで)の財務諸表について、Mazars有限責任監査法人による監査を受けております。

3．決算期変更について

当社は、2021年6月25日開催の第95期定時株主総会における定款一部変更の決議により、前期より決算期を3月31日から12月31日に変更いたしました。

したがって、前連結会計年度及び前事業年度は2021年4月1日から2021年12月31日までの9か月間となっております。

4．連結財務諸表等の適正性を確保するための特段の取組みについて

当社は、連結財務諸表等の適正性を確保するための特段の取組みを行っております。具体的には、会計基準等の内容を適切に把握し、連結財務諸表等に適正に反映できる体制を整備するため、公益財団法人財務会計基準機構へ加入し、定期的にEメールの配信を受けて会計基準の変更内容等を確認しております。また、監査法人等が実施する会計基準変更の解説セミナー等に参加し、会計基準変更等の理解に努めております。

1 【連結財務諸表等】

(1) 【連結財務諸表】

【連結貸借対照表】

(単位：百万円)

	前連結会計年度 (2021年12月31日)	当連結会計年度 (2022年12月31日)
資産の部		
流動資産		
現金及び預金	1 27,542	1 18,620
受取手形、売掛金及び契約資産	2 42,414	2 47,667
商品及び製品	3 14,004	3 15,016
仕掛品	4 7,121	4 8,050
原材料	5 9,508	5 10,755
その他の棚卸資産	1,575	1,789
未収入金	3,347	3,378
未収消費税等	2,340	4,540
その他	7,826	9,338
貸倒引当金	17,479	17,317
流動資産合計	98,200	101,840
固定資産		
有形固定資産		
建物及び構築物（純額）	14,014	14,016
機械装置及び運搬具（純額）	5,825	7,008
工具、器具及び備品（純額）	1,877	2,810
土地	6,439	6,552
リース資産（純額）	2,064	1,868
建設仮勘定	3,635	3,011
有形固定資産合計	6 33,856	6 35,267
無形固定資産		
その他	688	1,138
無形固定資産合計	688	1,138
投資その他の資産		
投資有価証券	7 17,004	7 18,188
退職給付に係る資産	130	88
繰延税金資産	206	14
その他	2,339	2,051
貸倒引当金	1,238	1,160
投資その他の資産合計	18,442	19,181
固定資産合計	52,988	55,588
資産合計	151,189	157,428

(単位：百万円)

	前連結会計年度 (2021年12月31日)	当連結会計年度 (2022年12月31日)
負債の部		
流動負債		
支払手形及び買掛金	31,319	35,737
短期借入金	⁸ 39,366	⁸ 48,381
1年内返済予定の長期借入金	⁹ 274	⁹ 268
未払金	8,444	7,344
リース債務	2,320	1,921
未払法人税等	1,004	1,155
賞与引当金	1,505	1,692
製品保証引当金	4,664	4,798
損害賠償損失引当金	2,428	2,356
構造改革引当金	14,318	9,749
その他	8,729	9,838
流動負債合計	114,375	123,244
固定負債		
長期借入金	¹⁰ 584	¹⁰ 355
リース債務	6,051	4,408
繰延税金負債	1,586	1,772
退職給付に係る負債	2,646	2,229
環境費用引当金	500	532
その他	1,608	1,518
固定負債合計	12,977	10,816
負債合計	127,353	134,061
純資産の部		
株主資本		
資本金	21,741	21,741
資本剰余金	14,081	14,081
利益剰余金	15,151	16,765
自己株式	565	531
株主資本合計	20,105	18,525
その他の包括利益累計額		
その他有価証券評価差額金	4	12
為替換算調整勘定	3,084	3,561
退職給付に係る調整累計額	284	410
その他の包括利益累計額合計	2,795	3,959
非支配株主持分	934	881
純資産合計	23,835	23,366
負債純資産合計	151,189	157,428

【連結損益計算書及び連結包括利益計算書】

【連結損益計算書】

(単位：百万円)

	前連結会計年度 (自 2021年4月1日 至 2021年12月31日)	当連結会計年度 (自 2022年1月1日 至 2022年12月31日)
売上高	1 119,587	1 175,683
売上原価	2 108,760	2 154,030
売上総利益	10,826	21,653
販売費及び一般管理費	3 23,297	3 27,382
営業損失()	12,470	5,729
営業外収益		
受取利息	182	48
受取配当金	8	25
持分法による投資利益	2,192	3,439
為替差益	383	-
受取賃貸料	655	772
その他	454	1,146
営業外収益合計	3,876	5,432
営業外費用		
支払利息	698	1,142
為替差損	-	612
貸倒引当金繰入額	-	481
アドバイザリー費用	790	-
その他	1,644	1,605
営業外費用合計	3,134	3,842
経常損失()	11,728	4,140
特別利益		
債務免除益	63,000	-
固定資産売却益	4 86	4 73
関係会社株式売却益	-	1,050
貸倒引当金戻入額	-	5 2,487
構造改革引当金戻入額	-	6 3,732
その他	238	133
特別利益合計	63,324	7,477
特別損失		
減損損失	7 12,275	7 2,906
固定資産処分損	8 401	8 131
構造改革費用	9 16,105	-
損害賠償損失引当金繰入額	10 2,428	-
その他	207	909
特別損失合計	31,419	3,947
税金等調整前当期純利益又は 税金等調整前当期純損失()	20,177	610
法人税、住民税及び事業税	2,524	842
法人税等調整額	2,446	221
法人税等合計	4,970	1,064
当期純利益又は当期純損失()	15,206	1,674
非支配株主に帰属する当期純損失()	681	60
親会社株主に帰属する当期純利益又は 親会社株主に帰属する当期純損失()	15,888	1,613

【連結包括利益計算書】

(単位：百万円)

	前連結会計年度 (自 2021年4月1日 至 2021年12月31日)	当連結会計年度 (自 2022年1月1日 至 2022年12月31日)
当期純利益又は当期純損失()	15,206	1,674
その他の包括利益		
その他有価証券評価差額金	3	11
繰延ヘッジ損益	28	-
為替換算調整勘定	819	296
退職給付に係る調整額	57	695
持分法適用会社に対する持分相当額	3,261	862
その他の包括利益合計	4,163	1,249
包括利益	19,369	424
(内訳)		
親会社株主に係る包括利益	19,925	449
非支配株主に係る包括利益	555	24

【連結株主資本等変動計算書】

前連結会計年度(自 2021年4月1日 至 2021年12月31日)

(単位：百万円)

	株主資本				
	資本金	資本剰余金	利益剰余金	自己株式	株主資本合計
当期首残高	11,037	3,377	30,944	674	17,204
当期変動額					
新株の発行	10,704	10,704			21,408
親会社株主に帰属する当期純利益又は親会社株主に帰属する当期純損失()			15,888		15,888
自己株式の取得				0	0
自己株式の処分			0	109	109
インフレ会計の調整に係る剰余金の減少額			95		95
株主資本以外の項目の当期変動額(純額)					
当期変動額合計	10,704	10,704	15,792	108	37,310
当期末残高	21,741	14,081	15,151	565	20,105

	その他の包括利益累計額					非支配株主持分	純資産合計
	その他有価証券評価差額金	繰延ヘッジ損益	為替換算調整勘定	退職給付に係る調整累計額	その他の包括利益累計額合計		
当期首残高	1	28	873	341	1,241	1,490	16,956
当期変動額							
新株の発行							21,408
親会社株主に帰属する当期純利益又は親会社株主に帰属する当期純損失()							15,888
自己株式の取得							0
自己株式の処分							109
インフレ会計の調整に係る剰余金の減少額							95
株主資本以外の項目の当期変動額(純額)	6	28	3,957	57	4,037	555	3,481
当期変動額合計	6	28	3,957	57	4,037	555	40,791
当期末残高	4	-	3,084	284	2,795	934	23,835

当連結会計年度(自 2022年 1月 1日 至 2022年12月31日)

(単位：百万円)

	株主資本				
	資本金	資本剰余金	利益剰余金	自己株式	株主資本合計
当期首残高	21,741	14,081	15,151	565	20,105
当期変動額					
親会社株主に帰属する当期純利益又は親会社株主に帰属する当期純損失()			1,613		1,613
自己株式の取得				0	0
自己株式の処分				34	34
株主資本以外の項目の当期変動額(純額)					
当期変動額合計	-	-	1,613	33	1,580
当期末残高	21,741	14,081	16,765	531	18,525

	その他の包括利益累計額					非支配株主持分	純資産合計
	その他有価証券評価差額金	繰延ヘッジ損益	為替換算調整勘定	退職給付に係る調整累計額	その他の包括利益累計額合計		
当期首残高	4	-	3,084	284	2,795	934	23,835
当期変動額							
親会社株主に帰属する当期純利益又は親会社株主に帰属する当期純損失()							1,613
自己株式の取得							0
自己株式の処分							34
株主資本以外の項目の当期変動額(純額)	7	-	476	695	1,164	53	1,111
当期変動額合計	7	-	476	695	1,164	53	469
当期末残高	12	-	3,561	410	3,959	881	23,366

【連結キャッシュ・フロー計算書】

(単位：百万円)

	前連結会計年度 (自 2021年4月1日 至 2021年12月31日)	当連結会計年度 (自 2022年1月1日 至 2022年12月31日)
営業活動によるキャッシュ・フロー		
税金等調整前当期純利益又は 税金等調整前当期純損失()	20,177	610
減価償却費	3,635	4,462
賞与引当金の増減額(は減少)	153	116
退職給付に係る負債の増減額(は減少)	98	700
貸倒引当金の増減額(は減少)	2,174	2,811
製品保証引当金の増減額(は減少)	1,858	92
環境費用引当金の増減額(は減少)	4	43
損害賠償損失引当金の増減額(は減少)	2,428	71
受取利息及び受取配当金	190	73
支払利息	692	1,142
持分法による投資損益(は益)	2,192	3,439
固定資産売却益	86	73
固定資産処分損	401	131
関係会社株式売却損益(は益)	-	1,050
債務免除益	63,000	-
構造改革引当金戻入額	-	3,732
減損損失	12,275	2,906
構造改革費用	16,105	-
売上債権の増減額(は増加)	4,319	1,178
棚卸資産の増減額(は増加)	4,511	966
未収入金の増減額(は増加)	881	130
未収消費税等の増減額(は増加)	1,232	1,751
その他の固定負債の増減額(は減少)	308	420
仕入債務の増減額(は減少)	2,690	3,610
未払金の増減額(は減少)	2	1,764
未払費用の増減額(は減少)	1,934	901
その他の流動資産の増減額(は増加)	150	918
その他の流動負債の増減額(は減少)	948	3
その他	1,208	4,995
小計	9,265	11,202
利息及び配当金の受取額	3,244	2,907
利息の支払額	698	1,163
法人税等の支払額又は還付額(は支払)	689	667
営業活動によるキャッシュ・フロー	7,409	10,125

(単位：百万円)

	前連結会計年度 (自 2021年4月1日 至 2021年12月31日)	当連結会計年度 (自 2022年1月1日 至 2022年12月31日)
投資活動によるキャッシュ・フロー		
有形固定資産の取得による支出	5,460	5,905
有形固定資産の売却による収入	318	175
無形固定資産の取得による支出	75	84
投資有価証券の取得による支出	13	17
定期預金の預入による支出	7	-
定期預金の払戻による収入	4	2
関係会社株式の売却による収入	-	1,166
その他	24	176
投資活動によるキャッシュ・フロー	5,209	4,486
財務活動によるキャッシュ・フロー		
短期借入金の純増減額（は減少）	18,422	7,829
長期借入金の返済による支出	17,512	341
社債の償還による支出	800	-
株式の発行による収入	21,408	-
リース債務の返済による支出	1,891	2,444
自己株式の取得による支出	0	0
自己株式の売却による収入	109	34
その他	0	0
財務活動によるキャッシュ・フロー	19,735	5,077
現金及び現金同等物に係る換算差額	592	725
現金及び現金同等物の増減額（は減少）	7,708	8,809
現金及び現金同等物の期首残高	18,203	25,912
現金及び現金同等物の期末残高	1 25,912	1 17,102

【注記事項】

(連結財務諸表作成のための基本となる重要な事項)

1. 連結の範囲に関する事項

(1) 連結子会社の数 26社

連結子会社は「第1 企業の概況」の「4. 関係会社の状況」に記載しておりますので、省略しております。
当連結会計年度において、連結子会社であったサンデン・オートモーティブコンポーネント株式会社、サンデン・オートモーティブクライメイトシステム株式会社、サンデン・アドバンステクノロジー株式会社、サンデン・ビジネスアソシエイト株式会社、サンデン・リビングエンパイロメントシステム株式会社、サンデン・エンパイロメントプロダクツ株式会社及び株式会社三和は、当社を存続会社とする吸収合併により消滅しております。
連結子会社であったサンデンシステムエンジニアリング株式会社は、株式売却により連結の範囲から除外しております。
連結子会社であったSANDEN INTERNATIONAL (MALAYSIA) SDN.BHD.他2社は清算手続きが完了したため、連結の範囲から除外しております。

(2) 主要な非連結子会社 サンデンプライトパートナー株式会社

(連結の範囲から除いた理由)

非連結子会社の総資産、売上高、当期純損益(持分に見合う額)及び利益剰余金(持分に見合う額)等は、いずれも連結財務諸表に重要な影響を及ぼしていないためであります。

2. 持分法の適用に関する事項

(1) 持分法を適用した関連会社の数 6社

主要な会社名

華域三電汽車空調有限公司

瀋陽三電汽車空調有限公司

(2) 持分法を適用しない非連結子会社及び関連会社のうち、主要な会社はSANPAK ENGINEERING INDUSTRIES(PVT)LTD.であります。持分法非適用会社は、それぞれ当期純損益(持分に見合う額)及び利益剰余金(持分に見合う額)等からみて、持分法の対象から除いても連結財務諸表に及ぼす影響が軽微であり、かつ、全体としても重要性が無いため、持分法の適用範囲から除外しております。

(3) 持分法適用会社のうち、決算日が連結決算日と異なる会社については、各社の事業年度にかかる財務諸表を使用しております。

(4) 超インフレ経済下における会計処理

イランの関連会社の財務諸表について、IAS第29号「超インフレ経済下における財務報告」に従った調整を実施した上で、持分法を適用しております。

3. 連結決算日の変更に関する事項

前連結会計年度において、当社及び当社の連結子会社(一部を除く)は、決算日を3月31日から12月31日に変更しております。これは、当社の親会社であるハイセンス・ホーム・アプライアンス・グループと決算期を統一し、より効率的な事業運営を図るためであります。

この決算期変更に伴い、前連結会計年度における会計期間は9か月となっております。

4. 連結子会社の事業年度に関する事項

連結子会社の決算日が連結決算日と異なる決算の連結子会社は次の通りであり、連結決算日現在で実施した仮決算に基づく計算書類を使用しております。なお、その他の連結子会社は、連結決算日と一致しております。

SANDEN VIKAS (INDIA) PRIVATE LIMITED.

SANDEN VIKAS PRECISION PARTS PREVATE LIMITED

SANDEN INTERNATIONAL PHILIPPINES INC.

5. 会計方針に関する事項

(1) 重要な資産の評価基準及び評価方法

A. 有価証券

その他有価証券

・市場価格のない株式等以外のもの

時価法を採用しております。

なお、評価差額は全部純資産直入法により処理し、売却原価は移動平均法により算定しております。

- ・市場価格のない株式等
移動平均法による原価法を採用しております。
なお、実質価額が著しく低下したものについては相当の減額をしております。

B. デリバティブ

時価法を採用しております。

C. 棚卸資産

主として総平均法による原価法(貸借対照表価額については収益性の低下に基づく簿価切下げの方法)により算定しております。

(2) 重要な減価償却資産の減価償却の方法

A. 有形固定資産(リース資産を除く)

定額法を採用しております。

主な耐用年数は以下のとおりであります。

建物及び構築物	3～50年
機械装置及び運搬具	2～15年

また、当社及び国内連結子会社において、取得価額10万円以上20万円未満の少額減価償却資産については、3年間で均等償却する方法を採用しております。

B. 無形固定資産(リース資産を除く)

定額法を採用しております。

なお、自社利用のソフトウェアについては社内における利用可能期間に基づく定額法を採用しております。

C. リース資産

所有権移転外ファイナンス・リース取引に係るリース資産については、リース期間を耐用年数とし、残存価額を零とする定額法によっております。

なお、在外連結子会社については、国際財務報告基準に基づき財務諸表を作成しており、国際財務報告基準第16号「リース」(以下「IFRS第16号」という。)を適用しております。IFRS第16号により、リースの借手については、原則としてすべてのリースを連結貸借対照表に資産及び負債として計上しており、資産計上された使用権資産の減価償却方法は定額法によっております。また、(リース取引関係)において、IFRS第16号に基づくリース取引は1.ファイナンス・リース取引の分類としております。

(3) 重要な引当金の計上基準

A. 貸倒引当金

金銭債権の貸倒による損失に備えるため、当社及び国内連結子会社は、一般債権については貸倒実績率により、貸倒懸念債権等特定の債権については個別に回収可能性を勘案し、回収不能見込額を計上しております。また在外連結子会社は主として特定の債権について回収不能見込額を計上しております。

B. 賞与引当金

従業員に対して支給する賞与の支出に充てるため、支給見込額の当連結会計年度対応額を計上しております。

C. 製品保証引当金

製品の販売後の無償サービス費用に充てるため、売上高に対する過年度の発生率による金額の他、個別に発生額を見積もることができる費用につきましては当該金額を計上しております。

D. 損害賠償損失引当金

特定の自動車部品の過去の取引についての独占禁止法違反等に関連する和解金等の支払に備えるために、将来に発生しうる損失の見込額を計上しております。

E. 構造改革引当金

事業構造改革に伴い将来発生する費用に備えるため、その発生見込額を計上しております。

F. 環境費用引当金

米国における連結子会社であるTHE VENDO COMPANYの旧工場所在地及び近隣地区の土壌及び水質汚染に係る費用について、将来の発生見積額に基づき計上しております。

(4) 退職給付に係る会計処理の方法

・退職給付見込額の期間帰属方法

退職給付債務の算定にあたり、退職給付見込額を当連結会計年度末までの期間に帰属させる方法については、給付算定式基準によっております。

・数理計算上の差異及び過去勤務費用の費用処理方法

過去勤務費用は、その発生時の従業員の平均残存勤務期間以内の一定の年数による定額法により費用処理しております。

数理計算上の差異は、各連結会計年度の発生時における従業員の平均残存勤務期間以内の一定の年数による定額法により費用処理することとしております。なお、当社については発生年度に一括処理をしております。

(5) 重要な収益及び費用の計上基準

当社グループの売上高には、企業会計基準第10号「金融商品に関する会計基準」の範囲に含まれる金融商品に係る取引や企業会計基準第13号「リース取引に関する会計基準」の範囲に含まれるリース取引等から生じる収益は含まれておりません。

当社グループは、約束した財又はサービスの支配が顧客に移転した時点で、当該財又はサービスと交換に受け取ると見込まれる金額で収益を認識するため、下記の5ステップを適用して、収益を認識しております。

ステップ1：顧客との契約を識別する

ステップ2：契約における履行義務を識別する

ステップ3：取引価格を算定する

ステップ4：取引価格を契約における履行義務に配分する

ステップ5：企業が履行義務の充足時に（または充足するにつれて）収益を認識する

当社グループは、自動車機器事業におけるカーエアコン用コンプレッサー、空調室内ユニット、エンジン用熱交換器、空調用熱交換機などの製品の販売を行っており、顧客との販売契約に基づいて製品を引き渡す義務を負っております。

製品の国内の販売において、出荷時から当該製品の支配が顧客に移転される時までの期間が通常の期間である場合には、出荷時に収益を認識しております。

製品の海外の販売において、船荷証券の発行日（B/L date）に収益を認識しております。国際貿易に関する取引条件を定義したルールであるインコタームズの条件は、FOB、CIF、CIPであり、D条件と呼ばれるDAP、DPU、DDPの取引はありません。

自動車機器事業のカーエアコン用コンプレッサーの製品の部品について有償支給取引をしております。有償支給取引について、支給品の譲渡に係る収益を認識せず、支給品を買い戻す義務を負っている場合、当該支給品の消滅を認識しておりません。

なお、顧客の支払条件は、国内の販売は主に3ヶ月内、海外の販売は主に6ヶ月内であるため、約束した対価に重要な金融要素は含まれておりません。

(6) 重要な外貨建の資産及び負債の本邦通貨への換算基準

外貨建金銭債権債務は、連結決算日の直物為替相場により円貨に換算し、換算差額は損益として処理しております。なお、在外連結子会社等の資産及び負債は、連結決算日の直物為替相場により円貨に換算し、収益及び費用は期中平均相場により円貨に換算し、換算差額は純資産の部における為替換算調整勘定及び非支配株主持分に含めて計上しております。

(7) 重要なヘッジ会計の方法

A．ヘッジの方法

金利スワップについて特例処理の要件を充たしている場合には特例処理を採用しております。

B．ヘッジの手段とヘッジ対象

・ヘッジ手段

金利スワップ

・ヘッジ対象

変動金利の借入金利息

C．ヘッジ方針

支払利息に係る金利変動リスクをヘッジする目的で金利スワップ取引を行っております。

D．ヘッジ有効性評価の方法

特例処理によっている金利スワップについては有効性の評価を省略しております。

(8) のれんの償却方法及び償却期間

のれんの償却については、5年間の定額法により償却を行っております。

(9) 連結キャッシュ・フロー計算書における資金の範囲

手許現金、随時引き出し可能な預金及び容易に換金可能であり、かつ、価値の変動について僅少なりスクしか負わない取得日から3ヶ月以内に償還期限の到来する短期投資からなっております。

(10) その他連結財務諸表作成のための重要な事項

A．在外子会社の会計処理

「連結財務諸表作成における在外子会社等の会計処理に関する当面の取扱い」(実務対応報告第18号 2019年6月28日)を適用し、連結決算上必要な修正を行っております。

B．連結納税制度の適用

連結納税制度を適用しております。

C．連結納税制度からグループ通算制度への移行に係る税効果会計の適用

当社は、翌連結会計年度から、連結納税制度からグループ通算制度へ移行することとなります。ただし、「所得税法等の一部を改正する法律」(令和2年法律第8号)において創設されたグループ通算制度への移行及びグループ通算制度への移行にあわせて単体納税制度の見直しが行われた項目については、「連結納税制度からグループ通算制度への移行に係る税効果会計の適用に関する取扱い」(実務対応報告第39号 2020年3月31日)第3項の取扱いにより、「税効果会計に係る会計基準の適用指針」(企業会計基準適用指針第28号 2018年2月16日)第44項の定めを適用せず、繰延税金資産及び繰延税金負債の額について、改正前の税法の規定に基づいております。

なお、翌連結会計年度の期首から、グループ通算制度を適用する場合における法人税及び地方法人税並びに税効果会計の会計処理及び開示の取扱いを定めた「グループ通算制度を適用する場合の会計処理及び開示に関する取扱い」(実務対応報告第42号 2021年8月12日)を適用する予定であります。

(重要な会計上の見積り)

前連結会計年度(2021年12月31日)

(1) 自動車機器事業の構造改革費用の計上

当連結会計年度の連結財務諸表に計上した金額

当連結会計年度の連結財務諸表において、構造改革費用16,105百万円を計上しており、これに伴う構造改革引当金は、14,318百万円となります。

(単位:百万円)

	構造改革引当金
早期退職加算金等	9,867
アドバイザー費用等	633
その他	3,818
計	14,318

識別した項目に係る重要な会計上の見積りの内容に関する情報

ハイセンスグループとのシナジー効果を最大限発揮することにより、事業再生に向けた活動を加速していく中で、現在は、事業再生計画に基づき、「生産体制の抜本的見直し」、「基盤収益力の向上」、「積極的な『協創』による成長」、「キャッシュフロー創出施策の強化」、「実行のための仕組み改革」の5つの改革プランに日々取り組んでおります。

その中で、製品ライフサイクルや販売数量に応じた生産シェアリング及び部品調達集約による市場競争力向上等のため、グローバル規模での生産体制の再編成を推進する、グローバル生産供給体制最適化に伴う拠点統廃合により発生する設備移設等の業務移管関連費用及び拠点移転等の不動産関連費用、人員異動等の人件費の見込みなどの仮定を用いております。

当社及び連結子会社は、発生が見込まれる事業構造改革費用について、必要かつ十分な金額を計上していると考えておりますが、当該見積り及び当該仮定について、事業戦略の見直しや外部環境の変化等により見直しが必要となった場合、翌連結会計年度以降の連結財務諸表において認識する構造改革引当金の金額に重要な影響を与える可能性があります。

(2) 自動車機器事業の製造子会社における固定資産の減損

当連結会計年度の連結財務諸表に計上した金額

当連結会計年度の連結財務諸表において、減損損失12,275百万円を計上しており、当該減損損失計上後の有形及び無形固定資産(以下「固定資産」といいます。)の帳簿価額は34,545百万円となります。このうち、自動車機器事業の製造子会社であるSANDEN MANUFACTURING POLAND SP.Z O.O.(以下「SMP」といいます。)、SANDEN THAILAND CO.,LTD.(以下「STC」といいます。)の固定資産に係る金額は以下のとおりです。

(単位:百万円)

	SMP	STC
減損損失	56	1,841
減損損失計上後の帳簿価額	4,782	1,916

識別した項目に係る重要な会計上の見積りの内容に関する情報

当社グループは、主に継続的に収支の把握を行っている管理会計上の区分を基礎として資産のグルーピングを行っております。固定資産に減損の兆候があると認められる場合、割引前将来キャッシュ・フローの総額と固定資産の帳簿価額を比較することにより、減損損失の認識の要否を判定する必要があります。減損損失の認識が必要と判定された場合には、帳簿価額を回収可能価額まで減額し、帳簿価額の減少額が減損損失として認識されます。なお、SMP、STCは主に国際財務報告基準を適用していることから、固定資産に減損の兆候があると認められる場合には、回収可能価額の算定及び帳簿価額との比較(以下「減損テスト」といいます。)が必要となります。

当連結会計年度においては、当社が策定した事業再生計画において、新型コロナウイルス感染症による影響の長期化に伴う当社グループのコンプレッサー販売計画の見直しとともに、「生産体制の抜本的見直し」、「基盤収益力の向上」、「積極的な『協創』による成長」、「キャッシュフロー創出施策の強化」、「実行のための仕組み改革」の5つの改革プランに基づいて計画されていることから、SMP、STCの固定資産に減損の兆候が認められるものと判断し、減損テストを実施しています。

SMP、STCの固定資産の減損テストにおいては、回収可能価額は使用価値によって算定しており、使用価値の測定に用いる将来キャッシュ・フローの見積りの基礎となる自動車用空調製品の販売台数予測及び割引率を主要な仮定

として織り込んでいます。

新型コロナウイルス感染症の影響が収束していない現状においては、販売台数予測及び割引率の見積りに高い不確実性を伴うことから、当該予測と将来の実績が異なった場合には、翌連結会計年度の連結財務諸表において、固定資産の金額に重要な影響を与える可能性があります。

当連結会計年度(2022年12月31日)

(1) 自動車機器事業の構造改革引当金の計上

当連結会計年度の連結財務諸表に計上した金額

当連結会計年度の連結財務諸表において、構造改革引当金戻入額3,732百万円を計上しており、これに伴い構造改革引当金は、9,749百万円となります。

(単位:百万円)

構造改革引当金	
早期退職加算金等	5,658
アドバイザー費用等	633
その他	3,458
計	9,749

識別した項目に係る重要な会計上の見積りの内容に関する情報

ハイセンスグループとのシナジー効果を最大限発揮することにより、事業再生に向けた活動を加速していく中で、現在は、事業再生計画に基づき、「生産体制の抜本的見直し」、「基盤収益力の向上」、「積極的な『協創』による成長」、「キャッシュフロー創出施策の強化」、「実行のための仕組み改革」の5つの改革プランに日々取り組んでおります。

その中で、製品ライフサイクルや販売数量に応じた生産シェアリング及び部品調達の集約による市場競争力向上等のため、グローバル規模での生産体制の再編成を推進する、グローバル生産供給体制最適化に伴う拠点統廃合により発生する設備移設等の業務移管関連費用及び拠点移転等の不動産関連費用、人員異動等の人件費の見込みなどの仮定を用いております。

当社及び連結子会社は、発生が見込まれる事業構造改革費用について、必要かつ十分な金額を計上していると考えておりますが、当該見積り及び当該仮定について、事業戦略の見直しや外部環境の変化等により見直しが必要となった場合、翌連結会計年度以降の連結財務諸表において認識する事業構造改革引当金の金額に重要な影響を与える可能性があります。

(2) 自動車機器事業の製造子会社における固定資産の減損

当連結会計年度の連結財務諸表に計上した金額

当連結会計年度の連結財務諸表において、減損損失2,906百万円を計上しており、当該減損損失計上後の有形及び無形固定資産(以下「固定資産」といいます。)の帳簿価額は36,405百万円となります。このうち、主な固定資産に係る金額は、以下の自動車機器事業の製造子会社であるSANDEN MANUFACTURING POLAND SP.Z O.O.(以下「SMP」といいます。)、SANDEN THAILAND CO.,LTD.(以下「STC」といいます。)のとおりです。

(単位:百万円)

	S M P	S T C
帳簿価額	5,585	2,983

識別した項目に係る重要な会計上の見積りの内容に関する情報

当社グループは、主に継続的に収支の把握を行っている管理会計上の区分を基礎として資産のグルーピングを行っております。固定資産に減損の兆候があると認められる場合、割引前将来キャッシュ・フローの総額と固定資産の帳簿価額を比較することにより、減損損失の認識の要否を判定する必要があります。減損損失の認識が必要と判定された場合には、帳簿価額を回収可能価額まで減額し、帳簿価額の減少額が減損損失として認識されます。なお、SMP、STCでは、国際財務報告基準を適用していることから、固定資産に減損の兆候があると認められる場合には、回収可能価額の算定及び帳簿価額との比較(以下「減損テスト」といいます。)が必要となります。

当連結会計年度においては、当社が策定した事業再生計画において、新型コロナウイルス感染症による影響の長期化に伴う当社グループのコンプレッサー販売計画の見直しとともに、「生産体制の抜本的見直し」、「基盤収益力の向上」、「積極的な『協創』による成長」、「キャッシュフロー創出施策の強化」、「実行のための仕組み改革」の5つの改革プランに基づいて計画されていることから、SMP、STCの固定資産に減損の兆候が認められるもの

と判断し、減損テストを実施しています。

SMP、STCの固定資産の減損テストにおいては、回収可能価額は使用価値によって算定しており、使用価値の測定に用いる将来キャッシュ・フローの見積りの基礎となる自動車用空調製品の販売台数予測及び割引率を主要な仮定として織り込んでいます。

新型コロナウイルス感染症の影響が収束していない現状においては、販売台数予測及び割引率の見積りに高い不確実性を伴うことから、当該予測と将来の実績が異なった場合には、翌連結会計年度の連結財務諸表において、固定資産の金額に重要な影響を与える可能性があります。

(追加情報)

(新型コロナウイルスの感染拡大の影響について)

新型コロナウイルス感染症拡大による当社グループへの影響につきましては、未だ今後の感染拡大や収束時期、収束後の市場動向の見通し等、不透明な状況が続いております。

このような状況下、当社グループは、連結財務諸表作成時に入手可能な情報に基づき、新型コロナウイルス感染症拡大による影響が今後も一定期間は続くものと仮定し、固定資産の減損会計、繰延税金資産の回収可能性等の会計上の見積りを行っております。

なお、本感染症拡大の影響が長期化した場合には、当社グループの業績及び財務状況に重要な影響を与える可能性があります。

新型コロナウイルス感染症拡大による当社グループへの影響につきましては、未だ今後の感染拡大や収束時期、収束後の市場動向の見通し等、不透明な状況が続いております。

(連結貸借対照表関係)

注1. 6

	前連結会計年度 (2021年12月31日)	当連結会計年度 (2022年12月31日)
有形固定資産の減価償却累計額	187,298百万円	188,777百万円

(注) 有形固定資産の減価償却累計額には、減損損失累計額が含まれております。

注2. 7

非連結子会社及び関連会社に対するものは、下記のとおりであります。

	前連結会計年度 (2021年12月31日)	当連結会計年度 (2022年12月31日)
投資有価証券	16,656百万円	17,839百万円

注3. 1、2、3、4、5、6、8、9、10

担保に供している資産並びに担保付債務は下記のとおりであります。

	前連結会計年度 (2021年12月31日)	当連結会計年度 (2022年12月31日)
担保資産		
建物及び構築物	348 百万円	823 百万円
機械装置	1,575 百万円	1,572 百万円
商品及び製品、仕掛品、原材料	1,830 百万円	2,215 百万円
土地	51 百万円	53 百万円
受取手形、売掛金及び契約資産	3,134 百万円	2,067 百万円
その他	1,093 百万円	885 百万円
計	8,033 百万円	7,618 百万円
担保付債務		
短期借入金	379 百万円	1,445 百万円
1年以内返済予定の長期借入金	117 百万円	140 百万円
長期借入金	466 百万円	355 百万円
計	964 百万円	1,941 百万円

注4．偶発債務

(1) 連結会社以外の会社で金融機関からの借入金他に対して下記のとおり債務保証をしております。

前連結会計年度(2021年12月31日)

区分		金額	
債務保証	SANPAK ENGINEERING INDUSTRIES(PVT)LTD.	(561,840千パキスタンルピー)	365 百万円
	計		365 百万円

当連結会計年度(2022年12月31日)

該当事項はありません。

注5． 2

期末日満期手形の会計処理については、手形交換日をもって決済処理をしております。

なお、連結会計年度末日が金融機関の休日であったため、次の期末日満期手形等が、連結会計年度末日残高に含まれております。

	前連結会計年度 (2021年12月31日)	当連結会計年度 (2022年12月31日)
受取手形、売掛金及び契約資産	21 百万円	74 百万円

注6． 2

受取手形、売掛金及び契約資産のうち、顧客との契約から生じた債権及び契約資産の金額は、連結財務諸表「注記事項(収益認識関係)2. 契約資産及び契約負債の残高等」に記載しております。

(連結損益計算書関係)

注1. 1

顧客との契約から生じる収益

売上高については、顧客との契約から生じる収益及びそれ以外の収益を区分して記載しておりません。顧客との契約から生じる収益の金額は、連結財務諸表「注記事項(収益認識関係) 1. 顧客との契約から生じる収益を分解した情報」に記載しております。

注2. 3

販売費及び一般管理費について

販売費及び一般管理費の主要な費目は、下記のとおりであります。

	前連結会計年度 (自 2021年4月1日 至 2021年12月31日)	当連結会計年度 (自 2022年1月1日 至 2022年12月31日)
給与	7,273百万円	10,284百万円
運賃	1,429百万円	2,460百万円
減価償却費	1,035百万円	1,259百万円
賞与引当金繰入額	958百万円	1,291百万円
製品保証引当金繰入額	2,489百万円	1,059百万円
退職給付費用	264百万円	520百万円

注3. 2、3

研究開発費

	前連結会計年度 (自 2021年4月1日 至 2021年12月31日)	当連結会計年度 (自 2022年1月1日 至 2022年12月31日)
一般管理費及び当期総製造費用 に含まれる研究開発費	4,264百万円	5,522百万円

注4. 4

固定資産売却益

	前連結会計年度 (自 2021年4月1日 至 2021年12月31日)	当連結会計年度 (自 2022年1月1日 至 2022年12月31日)
建物及び構築物	0百万円	0百万円
機械装置及び運搬具	28百万円	69百万円
工具、器具及び備品	28百万円	2百万円
土地	29百万円	- 百万円
その他	0百万円	0百万円
計	86百万円	73百万円

注5 . 8

固定資産処分損

	前連結会計年度 (自 2021年4月1日 至 2021年12月31日)	当連結会計年度 (自 2022年1月1日 至 2022年12月31日)
建物及び構築物	9百万円	56百万円
機械装置及び運搬具	285百万円	59百万円
工具、器具及び備品	28百万円	8百万円
その他	78百万円	7百万円
計	401百万円	131百万円

注6 . 5

貸倒引当金戻入額

前連結会計年度(自 2021年4月1日 至 2021年12月31日)

該当事項はありません。

当連結会計年度(自 2022年1月1日 至 2022年12月31日)

当社の一部の連結子会社において、滞留していた中東向け債権に対して貸倒引当金を計上しておりますが、債権の一部が回収されたため、その回収金額に相当する貸倒引当金に関して2,487百万円を貸倒引当金戻入額として計上しております。

注7 . 6

構造改革引当金戻入額

前連結会計年度(自 2021年4月1日 至 2021年12月31日)

該当事項はありません。

当連結会計年度(自 2022年1月1日 至 2022年12月31日)

中国や欧米等の拠点において、製品ライフサイクルや販売数量に応じたグローバル生産シェアリング及び部品調達の集約による市場競争力向上や拠点再編及びそれらに伴う人員削減といった施策による最適人員体制の構築に基づく構造改革引当金に関して、人員削減の実施に伴う状況等を考慮し、それらに要する費用の見積額を見直した結果、見積額と当初の引当額の差額3,732百万円を構造改革引当金戻入額として計上しております。

注8 . 9

構造改革費用

前連結会計年度(自 2021年4月1日 至 2021年12月31日)

中国や欧米等の拠点において、製品ライフサイクルや販売数量に応じたグローバル生産シェアリング及び部品調達の集約による市場競争力向上や拠点再編及びそれらに伴う人員削減といった施策による最適人員体制の構築が挙げられるところ、それらに要する費用の見積額等16,105百万円を構造改革費用として計上しております。

当連結会計年度(自 2022年1月1日 至 2022年12月31日)

該当事項はありません。

注9 . 10

損害賠償損失引当金繰入額

前連結会計年度(自 2021年4月1日 至 2021年12月31日)

当社及び連結子会社において、特定の自動車部品の過去の取引についての独占禁止法違反等に関連する和解金等の支払いに備えるために、将来に発生しうる損失の見積額2,428百万円を損害賠償損失引当金繰入額として計上しております。

当連結会計年度(自 2022年 1月 1日 至 2022年12月31日)

該当事項はありません。

注10. 7

減損損失

前連結会計年度(自 2021年 4月 1日 至 2021年12月31日)

当連結会計年度において、当社グループは以下の資産グループについて減損損失12,275百万円を特別損失に計上しております。

(1) 減損損失の主な内容

場所	用途	種類	金額(百万円)
群馬県前橋市	自動車機器事業、 その他事業	土地他	3,398
TINTENIAC FRANCE	自動車機器事業	機械装置及び運搬具(リース資産含む)、建設仮勘定他	3,466
AYUTTHAYA THAILAND	自動車機器事業	建設仮勘定、機械装置及び運搬具	1,841
中華人民共和国 天津市	自動車機器事業	機械装置及び運搬具(リース資産含む)他	1,243
群馬県伊勢崎市	自動車機器事業、 その他事業	機械装置及び運搬具、建設仮勘定他	1,062

場所別の減損損失の主な内訳及び主な資産グループの減損損失の金額

- ・群馬県前橋市
主な内訳：土地3,255百万円他
- ・TINTENIAC FRANCE
主な内訳：機械装置及び運搬具2,572百万円、リース資産346百万円他
- ・AYUTTHAYA THAILAND
主な内訳：建設仮勘定1,785百万円他
- ・中華人民共和国 天津市
主な内訳：機械装置及び運搬具978百万円、リース資産95百万円他
- ・群馬県伊勢崎市
主な内訳：機械装置及び運搬具343百万円、建設仮勘定410百万円他

(2) 資産のグルーピングの方法

当社グループは、主に継続的に収支の把握を行っている管理会計上の区分を基礎として資産のグルーピングを行っております。その他に、賃貸物件及び遊休資産は物件を最小の単位としてグルーピングしております。また本社土地・建物等、福利厚生施設等については、独立したキャッシュ・フローを生み出さないことから共用資産としております。

(3) 減損損失の認識に至った経緯

当社は、事業再生計画に基づき、「生産体制の抜本的見直し」、「基盤収益力の向上」、「積極的な『協創』による成長」、「キャッシュフロー創出施策の強化」、「実行のための仕組み改革」の5つの改革プランに基づいて、当連結会計年度末において、主要設備の残存耐用年数での投資回収が見込まれない生産設備等について、帳簿価額を回収可能価額まで減額しております。

(4) 回収可能価額の算定方法

回収可能価額は、使用価値と正味売却価額のいずれか高い方の金額により測定しております。正味売却価額は主に不動産鑑定士による鑑定評価額や専門家による動産評価額により評価しております。

使用からの将来キャッシュ・フローが見込まれず、処分費用を上回る価額での売却も見込まれない事業用資産について、備忘価額により評価しております。

主な資産グループにおける回収可能価額の算定方法

一部の資産グループの回収可能価額は正味売却価額により測定しており、主に不動産鑑定士による鑑定評価額及び中古機械装置の市場価額等に基づく動産評価額を基礎として見積もっております。

また、一部の資産グループの回収可能価額は使用価値により測定しております。使用価値の算定方法等の会計上の見積りの内容に関する情報は、3. 会計上の見積りに関する注記に記載しております。使用価値の測定のための割引率は11.0%を適用しております。

当連結会計年度(自 2022年1月1日 至 2022年12月31日)

当連結会計年度において、当社グループは以下の資産グループについて減損損失2,906百万円を特別損失に計上しております。

(1) 減損損失の主な内容

場所	用途	種類	金額(百万円)
群馬県伊勢崎市	自動車機器事業	機械装置及び運搬具、 工具、器具及び備品、 建設仮勘定他	1,810
TINTENIAC FRANCE	自動車機器事業	機械装置及び運搬具(リース資 産含む)、工具、器具及び備 品、建設仮勘定他	634
中華人民共和国 天津市	自動車機器事業	機械装置及び運搬具、 工具、器具及び備品、 建設仮勘定	461

場所別の減損損失の主な内訳及び主な資産グループの減損損失の金額

- ・群馬県伊勢崎市
主な内訳：機械装置及び運搬具873百万円、工具、器具及び備品580百万円、建設仮勘定195百万円他
- ・TINTENIAC FRANCE
主な内訳：機械装置及び運搬具205百万円、工具、器具及び備品189百万円、建設仮勘定216百万円他
- ・中華人民共和国 天津市
主な内訳：工具、器具及び備品139百万円、建設仮勘定259百万円他

(2) 資産のグルーピングの方法

当社グループは、主に継続的に収支の把握を行っている管理会計上の区分を基礎として資産のグルーピングを行っております。その他に、賃貸物件及び遊休資産は物件を最小の単位としてグルーピングしております。また本社土地・建物等、福利厚生施設等については、独立したキャッシュ・フローを生み出さないことから共用資産としております。

(3) 減損損失の認識に至った経緯

当社は、事業再生計画に基づき、「生産体制の抜本的見直し」、「基盤収益力の向上」、「積極的な『協創』による成長」、「キャッシュフロー創出施策の強化」、「実行のための仕組み改革」の5つの改革プランに基づいて、当連結会計年度末において、主要設備の残存耐用年数での投資回収が見込まれない生産設備等について、帳簿価額を回収可能価額まで減額しております。

(4) 回収可能価額の算定方法

回収可能価額は、使用価値と正味売却価額のいずれか高い方の金額により測定しております。正味売却価額は主に不動産鑑定士による鑑定評価額や専門家による動産評価額により評価しております。

使用からの将来キャッシュ・フローが見込まれず、処分費用を上回る価額での売却も見込まれない事業用資産について、備忘価額により評価しております。

主な資産グループにおける回収可能価額の算定方法

国内の資産グループの回収可能価額は正味売却価額により測定しており、主に不動産鑑定士による鑑定評価額及び中古機械装置の市場価額等に基づく動産評価額を基礎として見積もっております。

また、海外の資産グループの回収可能価額は使用価値により測定しております。使用価値の算定方法等の会計上の見積りの内容に関する情報は、重要な会計上の見積りに関する注記に記載しております。

(連結包括利益計算書関係)

1 その他の包括利益に係る組替調整額及び税効果額

	前連結会計年度 (自 2021年4月1日 至 2021年12月31日)	当連結会計年度 (自 2022年1月1日 至 2022年12月31日)
その他有価証券評価差額金：		
当期発生額	12百万円	13百万円
組替調整額	-	-
税効果調整前	12	13
税効果額	8	1
その他有価証券評価差額金	3	11
繰延ヘッジ損益：		
当期発生額	-	-
組替調整額	21	-
税効果調整前	21	-
税効果額	6	-
繰延ヘッジ損益	28	-
為替換算調整勘定：		
当期発生額	819	63
組替調整額	-	232
為替換算調整勘定	819	296
退職給付に係る調整額：		
当期発生額	49	507
組替調整額	107	162
税効果調整前	57	670
税効果額	0	24
退職給付に係る調整額	57	695
持分法適用会社に対する持分相当額：		
当期発生額	3,261	862
組替調整額	-	-
持分法適用会社に対する持分相当額	3,261	862
その他の包括利益合計	4,163	1,249

(連結株主資本等変動計算書関係)

前連結会計年度(自 2021年4月1日 至 2021年12月31日)

1. 発行済株式の種類及び総数並びに自己株式の種類及び株式数に関する事項

	当連結会計年度期首 株式数(千株)	当連結会計年度増加 株式数(千株)	当連結会計年度減少 株式数(千株)	当連結会計年度末 株式数(千株)
発行済株式				
普通株式	28,066	83,627	-	111,693
合計	28,066	83,627	-	111,693
自己株式				
普通株式(注)1,2, 3	309	1	51	259
合計	309	1	51	259

(注) 1. 普通株式の自己株式の株式数につきましては、「役員報酬BIP信託」が保有する当社株式(当連結会計年度期首192千株、当連結会計年度末141千株)を含めて記載しております。

2. 普通株式の自己株式の株式数の増加1千株は、単元未満株式の買取りによる増加1千株によるものであります。

3. 普通株式の自己株式の株式数の減少51千株は、退任した役員等に対して支給したことによる減少51千株及び単元未満株式の売渡しによる減少0千株であります。

2. 配当に関する事項

(1) 配当支払額

該当事項はありません。

(2) 基準日が当連結会計年度に属する配当のうち、配当の効力発生日が翌連結会計年度となるもの

該当事項はありません。

当連結会計年度(自 2022年1月1日 至 2022年12月31日)

1. 発行済株式の種類及び総数並びに自己株式の種類及び株式数に関する事項

	当連結会計年度期首 株式数(千株)	当連結会計年度増加 株式数(千株)	当連結会計年度減少 株式数(千株)	当連結会計年度末 株式数(千株)
発行済株式				
普通株式	111,693	-	-	111,693
合計	111,693	-	-	111,693
自己株式				
普通株式(注)1,2, 3	259	1	18	242
合計	259	1	18	242

(注) 1. 普通株式の自己株式の株式数につきましては、「役員報酬BIP信託」が保有する当社株式(当連結会計年度期首141千株、当連結会計年度末123千株)を含めて記載しております。

2. 普通株式の自己株式の株式数の増加1千株は、単元未満株式の買取りによる増加1千株によるものであります。

3. 普通株式の自己株式の株式数の減少18千株は、退任した役員等に対して支給したことによる減少18千株によるものであります。

2. 配当に関する事項

(1) 配当支払額

該当事項はありません。

(2) 基準日が当連結会計年度に属する配当のうち、配当の効力発生日が翌連結会計年度となるもの

該当事項はありません。

(連結キャッシュ・フロー計算書関係)

1. 現金及び現金同等物の期末残高と連結貸借対照表に記載されている科目の金額との関係

	前連結会計年度 (自 2021年4月1日 至 2021年12月31日)	当連結会計年度 (自 2022年1月1日 至 2022年12月31日)
現金及び預金勘定(百万円)	27,542 百万円	18,620 百万円
預入期間が3カ月を超える定期預金	1,630 百万円	1,518 百万円
現金及び現金同等物(百万円)	25,912 百万円	17,102 百万円

(注) イラン市場向けの製品販売取引に関する売上債権等について、イランに対する金融制裁等の影響により大幅な回収遅延が発生していることから、その一部についてイラン国内での回収を行っており、現金及び現金同等物の前連結会計年度末残高及び当連結会計年度末残高には、当社グループが同国内で保有している外貨建普通預金が含まれております。

(リース取引関係)

1. ファイナンス・リース取引

(借主側)

所有権移転外ファイナンス・リース取引

リース資産の内容

・有形固定資産

主として、自動車機器事業における生産設備、コンピュータ端末機(「建物及び構築物」、「機械装置及び運搬具」、「工具、器具及び備品」)であります。

・無形固定資産

ソフトウェアであります。

リース資産の減価償却の方法

連結財務諸表作成のための基本となる重要な事項「5. 会計方針に関する事項 (2) 重要な減価償却資産の減価償却の方法」に記載のとおりであります。

(金融商品関係)

1. 金融商品の状況に関する事項

(1) 金融商品に対する取組方針

当社グループは、設備投資計画を基に作成した中期資金計画に照らし、必要な長期資金(主に銀行借入や社債発行等)を調達し、短期的な運転資金を銀行借入等により調達しております。

一時的な余資は主に流動性の高い金融資産で運用し、デリバティブは、後述するリスクを回避するために利用しており、投機的な取引は行わない方針であります。

(2) 金融商品の内容及び当該金融商品に係るリスク

営業債権である受取手形、売掛金及び契約資産は、顧客の信用リスクに晒されております。また、海外で事業を行うにあたり生じる外貨建ての営業債権は、為替の変動リスクに晒されておりますが、同じ外貨建ての買掛金の残高の範囲内にあるものを除き、原則として先物為替予約を利用してヘッジいたします。

有価証券及び投資有価証券は、主に業務上の関係を有する企業の株式であり、市場価格の変動リスクに晒されておりますが、保有縮減により、上場株式は1銘柄であり、リスクは限定的であります。

営業債務である支払手形及び買掛金は、そのほとんどが4ヶ月以内の支払期日であります。一部外貨建ての営業債務については、為替の変動リスクに晒されておりますが、同じ外貨建ての売掛金の残高の範囲内にあるものを除き、先物為替予約を利用してヘッジいたします。

長期借入金、ファイナンス・リース取引に係るリース債務は、主に設備投資に係る資金調達を目的としたものであり、返済日は最長で決算日後8年であります。これらのほとんどは、固定金利のため金利の変動リスクはありません。変動金利条件の債務は、金利の変動リスクに晒されますが、この場合はデリバティブ取引(金利スワップ取引)を利用して一部ヘッジいたします。

(3) 金融商品の時価等に関する事項についての補足説明

金融商品の時価の算定においては変動要因を織り込んでいるため、異なる前提条件等を採用することにより、

当該価額が変動することがあります。

また、2.金融商品の時価等に関する事項におけるデリバティブ取引に関する契約額等については、その金額自体がデリバティブ取引に係る市場リスクを示すものではありません。

2.金融商品の時価等に関する事項

連結貸借対照表計上額、時価及びこれらの差額については、次のとおりであります。

前連結会計年度(2021年12月31日)

	連結貸借対照表計上額 (百万円)	時価 (百万円)	差額 (百万円)
(1) 投資有価証券(*2)	188	188	-
資産計	188	188	-
	連結貸借対照表計上額 (百万円)	時価 (百万円)	差額 (百万円)
(1) リース債務(流動負債)	2,320	2,341	21
(2) 長期借入金(1年内返済予定の長期借入金を含む)	858	858	0
(3) リース債務(固定負債)	6,051	6,099	47
負債計	9,230	9,299	68
デリバティブ取引(*3)	330	330	-

(*1)現金及び預金、受取手形、売掛金及び契約資産、未収入金、未収消費税等、支払手形及び買掛金、短期借入金、未払金、未払法人税等については、短期間で決済されるため時価が帳簿価格に近似するものであることから、記載を省略しております。

(*2)市場価格のない株式等は、(1)投資有価証券には含まれておりません。当該金融商品の連結貸借対照表計上額は以下のとおりであります。

区分	前連結会計年度(百万円)
非上場株式	159
子会社及び関連会社株式	16,656

(*3)デリバティブ取引によって生じた正味の債権・債務は純額で表示しており、合計で正味の債務となる項目については で示しております。

当連結会計年度(2022年12月31日)

	連結貸借対照表計上額 (百万円)	時価 (百万円)	差額 (百万円)
(1) 投資有価証券(*2)	191	191	-
資産計	191	191	-
	連結貸借対照表計上額 (百万円)	時価 (百万円)	差額 (百万円)
(1) リース債務(流動負債)	1,921	1,915	5
(2) 長期借入金(1年内返済予定の長期借入金を含む)	623	616	6
(3) リース債務(固定負債)	4,408	4,397	11
負債計	6,952	6,930	22
デリバティブ取引(*3)	368	368	-

(*1) 現金及び預金、受取手形、売掛金及び契約資産、未収入金、未収消費税等、支払手形及び買掛金、短期借入金、未払金、未払法人税等については、短期間で決済されるため時価が帳簿価格に近似するものであることから、記載を省略しております。

(*2) 市場価格のない株式等は、(1)投資有価証券には含まれておりません。当該金融商品の連結貸借対照表計上額は以下のとおりであります。

区分	当連結会計年度(百万円)
非上場株式	156
子会社及び関連会社株式	17,839

(*3) デリバティブ取引によって生じた正味の債権・債務は純額で表示しており、合計で正味の債務となる項目については 〇 で示しております。

(注) 長期借入金及びリース債務の連結決算日後の返済予定額
前連結会計年度(2021年12月31日)

	1年以内 (百万円)	1年超 2年以内 (百万円)	2年超 3年以内 (百万円)	3年超 4年以内 (百万円)	4年超 5年以内 (百万円)	5年超 (百万円)
長期借入金	274	259	145	147	30	1
リース債務	2,320	1,817	1,275	952	688	1,317
合計	2,594	2,076	1,420	1,099	719	1,319

当連結会計年度(2022年12月31日)

	1年以内 (百万円)	1年超 2年以内 (百万円)	2年超 3年以内 (百万円)	3年超 4年以内 (百万円)	4年超 5年以内 (百万円)	5年超 (百万円)
長期借入金	268	153	155	44	1	-
リース債務	1,921	1,333	987	723	637	726
合計	2,189	1,486	1,143	767	638	726

3. 金融商品の時価のレベルごとの内訳等に関する事項

金融商品の時価を、時価の算定に係るインプットの観察可能性及び重要性に応じて、以下の3つのレベルに分類しております。

レベル1の時価：観察可能な時価の算定に係るインプットのうち、活発な市場において形成される当該時価の算定の対象となる資産又は負債に関する相場価格により算定した時価

レベル2の時価：観察可能な時価の算定に係るインプットのうち、レベル1のインプット以外の時価の算定に係るインプットを用いて算定した時価

レベル3の時価：観察できない時価の算定に係るインプットを使用して算定した時価

時価の算定に重要な影響を与えるインプットを複数使用している場合には、それらのインプットがそれぞれ属するレベルのうち、時価の算定における優先順位が最も低いレベルに時価を分類しております。

(1) 時価で連結貸借対照表に計上している金融商品

前連結会計年度(2021年12月31日)

区分	時価(百万円)			
	レベル1	レベル2	レベル3	合計
投資有価証券				
株式	188	-	-	188
デリバティブ取引				
通貨関連	-	-	-	-
金利関連	-	-	-	-
資産計	188	-	-	188
デリバティブ取引				
通貨関連	-	330	-	330
金利関係	-	-	-	-
負債計	-	330	-	330

当連結会計年度(2022年12月31日)

区分	時価(百万円)			
	レベル1	レベル2	レベル3	合計
投資有価証券				
株式	191	-	-	191
デリバティブ取引				
通貨関連	-	368	-	368
金利関連	-	-	-	-
資産計	191	368	-	560

(2) 時価で連結貸借対照表に計上している金融商品以外の金融商品
 前連結会計年度(2021年12月31日)

区分	時価(百万円)			
	レベル1	レベル2	レベル3	合計
リース債務(流動負債)	-	2,341	-	2,341
長期借入金 (1年以内返済予定の長期借入金を含む)	-	858	-	858
リース債務(固定負債)	-	6,099	-	6,099
負債計	-	9,299	-	9,299

当連結会計年度(2022年12月31日)

区分	時価(百万円)			
	レベル1	レベル2	レベル3	合計
リース債務(流動負債)	-	1,915	-	1,915
長期借入金 (1年以内返済予定の長期借入金を含む)	-	616	-	616
リース債務(固定負債)	-	4,397	-	4,397
負債計	-	6,930	-	6,930

(注) 時価の算定に用いた評価技法及び時価の算定に係るインプットの説明

投資有価証券

上場株式は相場価格を用いて評価しております。上場株式は活発な市場で取引されているため、その時価をレベル1の時価に分類しております。

デリバティブ取引

為替予約の時価は、先物為替相場等の観察可能なインプットを用いて算定しており、レベル2の時価に分類しております。

長期借入金及びリース債務

これらの時価は、元利金の合計額と、当該債務の残存期間及び信用リスクを加味した利率を基に、割引現在価値法により算定しており、レベル2の時価に分類しております。

(有価証券関係)

1. その他有価証券

前連結会計年度(2021年12月31日)

区分	連結貸借対照表計上額 (百万円)	取得原価 (百万円)	差額 (百万円)
連結貸借対照表計上額が 取得原価を超えるもの			
(1) 株式	188	182	5
(2) 債券	-	-	-
(3) その他	-	-	-
小計	188	182	5
連結貸借対照表計上額が 取得原価を超えないもの			
(1) 株式	-	-	-
(2) 債券	-	-	-
(3) その他	-	-	-
小計	-	-	-
合計	188	182	5

(注) 非上場株式(連結財務諸表計上額159百万円)については、市場価格のない株式等のため、上表の「その他有価証券」には含めておりません。

当連結会計年度(2022年12月31日)

区分	連結貸借対照表計上額 (百万円)	取得原価 (百万円)	差額 (百万円)
連結貸借対照表計上額が 取得原価を超えるもの			
(1) 株式	-	-	-
(2) 債券	-	-	-
(3) その他	-	-	-
小計	-	-	-
連結貸借対照表計上額が 取得原価を超えないもの			
(1) 株式	191	199	7
(2) 債券	-	-	-
(3) その他	-	-	-
小計	191	199	7
合計	191	199	7

(注) 非上場株式(連結財務諸表計上額156百万円)については、市場価格のない株式等のため、上表の「その他有価証券」には含めておりません。

2. 売却したその他有価証券

前連結会計年度(自 2021年4月1日 至 2021年12月31日)

該当事項はありません。

当連結会計年度(自 2022年1月1日 至 2022年12月31日)

種類	売却額 (百万円)	売却益の合計額 (百万円)	売却損の合計額 (百万円)
(1) 株式	26	23	0
(2) 債券			
国債・地方債等	-	-	-
社債	-	-	-
その他	-	-	-
(3) その他	-	-	-
合計	26	23	0

(デリバティブ取引関係)

1. ヘッジ会計が適用されていないデリバティブ取引

通貨関連

前連結会計年度(2021年12月31日)

区分	取引の種類	契約額等 (百万円)	契約額等の うち1年超 (百万円)	時価 (百万円)	評価損益 (百万円)
市場取引 以外の取引	為替予約取引				
	売建				
	米ドル	17,234	-	296	296
	ユーロ	9,233	-	15	15
	シンガポールドル	1,836	-	7	7
	タイバーツ	1,027	-	6	6
	買建				
	米ドル	-	-	-	-
	日本円	-	-	-	-
	タイバーツ	82	-	4	4
	合計	29,414	-	330	330

当連結会計年度(2022年12月31日)

区分	取引の種類	契約額等 (百万円)	契約額等の うち1年超 (百万円)	時価 (百万円)	評価損益 (百万円)
市場取引 以外の取引	為替予約取引				
	売建				
	米ドル	1,143	-	97	97
	ユーロ	18,746	-	192	192
	シンガポールドル	717	-	3	3
	タイバーツ	7,436	-	78	78
	買建				
	米ドル	218	-	3	3
	日本円	20	-	0	0
	タイバーツ	-	-	-	-
	合計	28,283	-	368	368

(退職給付関係)

1. 採用している退職給付制度の概要

当社は、2014年3月1日より、在籍者分については確定拠出企業年金制度を採用しております。年金受給者分については当連結会計年度末における退職給付債務及び年金資産の見込額に基づき計上しております。当連結会計年度末においては、年金資産見込額が退職給付債務残高を超過しているため、その超過額を「退職給付に係る資産」として資産の部に計上しております。

国内連結子会社では、それぞれ退職一時金制度を設けており、一部の会社では確定拠出年金制度及び中小企業退職金共済制度を採用しております。また、一部の在外連結子会社でも退職給付制度が採用されております。在外連結子会社の退職給付制度には確定給付型の退職一時金制度、退職年金制度及び退職後の医療保障制度、確定拠出型の退職年金制度、所在地国の公的制度があり、一部の会社ではこれらを併用しております。

2. 確定給付制度（簡便法を適用した制度を含む。）

(1) 退職給付債務の期首残高と期末残高の調整表

(単位：百万円)

	前連結会計年度 (自 2021年4月1日 至 2021年12月31日)	当連結会計年度 (自 2022年1月1日 至 2022年12月31日)
退職給付債務の期首残高	7,850	8,383
勤務費用	76	61
利息費用	152	225
数理計算上の差異の発生額	357	2,219
退職給付の支払額	222	315
確定給付退職金制度の終了 為替換算差額	37	82
	207	1,176
退職給付債務の期末残高	8,383	7,229

(2) 年金資産の期首残高と期末残高の調整表

(単位：百万円)

	前連結会計年度 (自 2021年4月1日 至 2021年12月31日)	当連結会計年度 (自 2022年1月1日 至 2022年12月31日)
年金資産の期首残高	5,414	5,867
期待運用収益	258	429
数理計算上の差異の発生額	144	1,798
事業主からの拠出額	29	45
退職給付の支払額	184	278
為替換算差額	204	823
年金資産の期末残高	5,867	5,088

(3) 退職給付債務及び年金資産の期末残高と連結貸借対照表に計上された退職給付に係る負債及び退職給付に係る資産の調整表

(単位：百万円)

	前連結会計年度 (2021年12月31日)	当連結会計年度 (2022年12月31日)
積立型制度の退職給付債務	7,667	6,621
年金資産	5,867	5,088
	1,800	1,532
非積立型制度の退職給付債務	716	608
連結貸借対照表に計上された負債と資産の純額	2,516	2,140
退職給付に係る負債	2,646	2,229
退職給付に係る資産	130	88
連結貸借対照表に計上された負債と資産の純額	2,516	2,140

(4) 退職給付費用及びその内訳項目の金額

(単位：百万円)

	前連結会計年度 (自 2021年4月1日 至 2021年12月31日)	当連結会計年度 (自 2022年1月1日 至 2022年12月31日)
勤務費用	76	61
利息費用	152	225
期待運用収益	258	429
数理計算上の差異の費用処理額	107	127
その他	37	13
確定給付制度に係る退職給付費用	40	28

(5) 退職給付に係る調整額

退職給付に係る調整額に計上した項目(税効果控除前)の内訳は次のとおりであります。

(単位：百万円)

	前連結会計年度 (自 2021年4月1日 至 2021年12月31日)	当連結会計年度 (自 2022年1月1日 至 2022年12月31日)
数理計算上の差異	57	670
合計	57	670

(6) 退職給付に係る調整累計額

退職給付に係る調整累計額に計上した項目(税効果控除前)の内訳は次のとおりであります。

(単位：百万円)

	前連結会計年度 (2021年12月31日)	当連結会計年度 (2022年12月31日)
未認識数理計算上の差異	267	345
合計	267	345

(7) 年金資産に関する事項

年金資産の主な内訳

年金資産合計に対する主な分類ごとの比率は、次のとおりであります。

	前連結会計年度 (2021年12月31日)	当連結会計年度 (2022年12月31日)
債券	57%	42%
株式	40%	57%
現金及び預金	2%	1%
その他	0%	0%
合計	100%	100%

長期期待運用収益率の設定方法

年金資産の長期期待運用収益率を決定するため、現在及び予想される年金資産の配分と、年金資産を構成する多様な資産からの現在及び将来期待される長期の収益率を考慮しております。

(8) 数理計算上の計算基礎に関する事項

主要な数理計算上の計算基礎

	前連結会計年度 (2021年12月31日)	当連結会計年度 (2022年12月31日)
割引率	0.3%～2.7%	0.3%～5.5%
長期期待運用収益率	0.3%～7.0%	0.3%～7.0%

3. 確定拠出制度

当社及び連結子会社の確定拠出制度への要拠出額は、前連結会計年度483百万円、当連結会計年度659百万円です。

(税効果会計関係)

1. 繰延税金資産及び繰延税金負債の発生の主な原因別の内訳

	前連結会計年度 (2021年12月31日)	当連結会計年度 (2022年12月31日)
繰延税金資産		
税務上の繰越欠損金(注)2	24,775百万円	26,548百万円
棚卸資産未実現損益	8	12
未払金及び未払費用	488	407
製品保証引当金	1,131	1,141
貸倒引当金	2,488	3,922
棚卸資産評価損	352	218
損害賠償損失引当金	740	718
賞与引当金	287	352
投資優遇税制	-	64
固定資産未実現利益	3	1
減価償却資産等	420	369
退職給付に係る負債	261	109
環境費用引当金	135	143
減損損失	3,929	3,670
事業再生に関する税務調整額	557	737
その他	1,454	1,377
繰延税金資産小計	37,035	39,796
税務上の繰越欠損金に係る評価性引当額(注)2	24,775	26,548
将来減算一時差異等の合計に係る評価性引当額	11,619	13,008
評価性引当額小計(注)1	36,394	39,556
同一の納税主体の繰延税金資産及び負債の相殺額	434	225
繰延税金資産合計	206	14
繰延税金負債		
減価償却資産等	138	106
その他有価証券評価差額金	1	-
在外関係会社の留保利益	886	972
事業再生に関する税務調整額	711	683
その他	283	236
繰延税金負債小計	2,020	1,997
同一の納税主体の繰延税金資産及び負債の相殺額	434	225
繰延税金負債合計	1,586	1,772
繰延税金資産(負債)純額	1,380	1,758

(注) 1. 評価性引当額が3,161百万円増加しております。この増加の主な内容は、税務上の繰越欠損金に係る評価性引当額が増加したことに伴うものであります。

2. 税務上の繰越欠損金及びその繰延税金資産の繰越期限別の金額

前連結会計年度(2021年12月31日)

	1年以内	1年超 2年以内	2年超 3年以内	3年超 4年以内	4年超 5年以内	5年超	合計
税務上の繰越欠損金(a)	7	0	844	2,574	634	20,713	24,775百万円
評価性引当額	7	0	844	2,574	634	20,713	24,775 "
繰延税金資産	-	-	-	-	-	-	-

(a) 税務上の繰越欠損金は、法定実効税率を乗じた額であります。

当連結会計年度(2022年12月31日)

	1年以内	1年超 2年以内	2年超 3年以内	3年超 4年以内	4年超 5年以内	5年超	合計
税務上の繰越欠損金(a)	278	1,283	2,487	952	1	21,544	26,548百万円
評価性引当額	278	1,283	2,487	952	1	21,544	26,548 "
繰延税金資産	-	-	-	-	-	-	-

(a) 税務上の繰越欠損金は、法定実効税率を乗じた額であります。

2. 法定実効税率と税効果会計適用後の法人税等の負担率との間の差異の原因となった主な項目別の内訳

	前連結会計年度 (2021年12月31日)	当連結会計年度 (2022年12月31日)
法定実効税率	30.5%	- %
(調整)		
交際費等永久に損金に算入されない項目	36.9	-
受取配当金等永久に益金に算入されない項目	3.1	-
外国税額控除の控除不能分	0.2	-
在外連結子会社の税率差異	7.9	-
持分法投資損益	3.1	-
棚卸資産未実現利益に対する 税効果計上限度超過額	1.0	-
税額控除額	0.0	-
評価性引当額	57.6	-
その他	5.6	-
税効果会計適用後の法人税等の負担率	24.6	-

(a) 当連結会計年度は、税金等調整前当期純損失を計上しているため記載を省略しております。

(企業結合等関係)

共通支配下の取引等

当社は、2022年1月1日付で、当社を存続会社、当社の完全子会社であるサンデン・オートモーティブコンポーネント株式会社、サンデン・オートモーティブクライメイトシステム株式会社、サンデン・アドバンステクノロジー株式会社、サンデン・ビジネスアソシエイト株式会社、サンデン・リビングエンバイロメントシステム株式会社、サンデン・エンバイロメントプロダクツ株式会社及び株式会社三和（以下、個別に「各合併対象会社」といいます。）を消滅会社とする吸収合併、及び、当社を承継会社、当社の完全子会社であるサンデンシステムエンジニアリング株式会社（以下、「SSE」といいます。）を分割会社とした、SSEのグループ会社向け事業の簡易吸収分割による承継を行いました。

1. 取引の概要

(1) 吸収合併

結合当事企業の名称及び事業の内容

結合企業の名称	サンデンホールディングス株式会社
事業の内容	グループ経営戦略の策定及び事業会社の統括管理等
被結合企業の名称	サンデン・オートモーティブコンポーネント株式会社
事業の内容	自動車空調用コンプレッサー事業
被結合企業の名称	サンデン・オートモーティブクライメイトシステム株式会社
事業の内容	自動車空調システム事業
被結合企業の名称	サンデン・アドバンステクノロジー株式会社
事業の内容	当社グループの各事業に関する技術開発
被結合企業の名称	サンデン・ビジネスアソシエイト株式会社
事業の内容	当社グループの総務、経理、人事、物流等に係る専門機能
被結合企業の名称	サンデン・リビングエンバイロメントシステム株式会社
事業の内容	住環境システム事業
被結合企業の名称	サンデン・エンバイロメントプロダクツ株式会社
事業の内容	自然系冷媒コンプレッサー事業
被結合企業の名称	株式会社三和
事業の内容	自動車空調用コンプレッサーの部品製造事業

企業結合日

2022年1月1日

企業結合の法的形式

当社を存続会社、各合併対象会社を消滅会社とする吸収合併です。

結合後企業の名称

サンデン株式会社

(2) 吸収分割

対象となった事業の名称及び事業の内容

事業の名称	サンデンシステムエンジニアリング株式会社（SSE）のグループ会社向け事業
事業の内容	情報システム等の開発・運用

企業結合日

2022年1月1日

企業結合の法的形式

SSEを分割会社、当社を承継会社とする簡易吸収分割です。

結合後企業の名称

サンデン株式会社

(3) その他取引の概要に関する事項

当社グループは、2015年以前においては、自動車空調システム事業、自動車空調用コンプレッサー事業、流通シ

ステム事業、住環境システム事業及び自然系冷媒コンプレッサー事業と市場環境特性が大きく異なる事業を行って
おりましたが、グローバル経営機能の強化、事業競争力の強化、新商品開発力の強化及びグループ経営効率の追求
のため、2015年4月1日付で持株会社体制に移行しました。持株会社体制移行後は、急激な円高や、中東への経済
制裁など度重なる市場変化の中、その難局を乗り越えるべく2017年に住環境システム事業及び自然系冷媒コンブ
レッサー事業からの事業撤退を行う等、グローバルでの経営効率を追求してまいりました。更に2019年10月には流
通システム事業を売却し、すべての経営資源を自動車機器事業へ集中させる体制を構築しております。

一方、自動車市場の急激な変化や新型コロナウイルスの影響による収益悪化から、2020年6月30日より産業競争
力強化法に基づく特定認証紛争解決手続（事業再生ADR手続）の下で事業再生に取り組んでまいりました。2021年5
月31日に、ハイセンスグループからの出資を受け入れ、経営再建への取組みを開始しております。

このように、すべての経営資源を自動車事業に集中した中での経営再建への取組みのスピードを一層加速させる
ため、効率的な経営資源の活用と迅速な意思決定体制を実現し、お客様のニーズに確実に対応するため、当社の完
全子会社8社との間で本組織再編を実施する方針を決定しました。

2. 実施した会計処理の概要

「企業結合に関する会計基準」及び「企業結合会計基準及び事業分離等会計基準に関する適用指針」に基づき、
共通支配下の取引として処理しております。

(資産除去債務関係)

前連結会計年度末(2021年12月31日)

重要性が乏しいため注記を省略しております。

当連結会計年度末(2022年12月31日)

重要性が乏しいため注記を省略しております。

(賃貸等不動産関係)

2021年12月期における当該賃貸等不動産に関する賃貸損益は15百万円(賃貸収益は営業外収益に、主な賃貸費用は営業外費用に計上)であります。

2022年12月期における当該賃貸等不動産に関する賃貸損益は171百万円(賃貸収益は営業外収益に、主な賃貸費用は営業外費用に計上)であります。

また、当該賃貸等不動産の連結貸借対照表計上額、期中増減額及び時価は以下のとおりであります。

(単位：百万円)

		前連結会計年度 (自 2021年4月1日 至 2021年12月31日)	当連結会計年度 (自 2022年1月1日 至 2022年12月31日)
連結貸借対照表計上額	期首残高	6,494	3,964
	期中増減額	2,530	123
	期末残高	3,964	3,841
期末時価		4,061	4,282

- (注) 1. 連結貸借対照表計上額は、取得原価から減価償却累計額及び減損損失累計額及び減損損失累計額を控除した金額であります。
2. 期中増減額のうち、前連結会計年度の主な減少は、土地の減損損失によるものです。当連結会計年度の主な減少は、工場及び倉庫用建物の減価償却によるものです。
3. 期末の時価は、主として不動産鑑定士による鑑定評価額に基づく金額であります。

(収益認識関係)

1. 顧客との契約から生じる収益を分解した情報

当社グループの売上高は、顧客との契約から認識された収益であり、主たる地域市場別に分解した場合の内訳は、以下のとおりであります。

前連結会計年度(自 2021年4月1日 至 2021年12月31日)

(単位：百万円)

		自動車機器事業
日本		12,602
欧州		43,852
米州		12,989
アジア		50,142
顧客との契約から生じる収益		119,587

(注) 当社グループの報告セグメントは、自動車機器事業のみであります。

当連結会計年度(自 2022年1月1日 至 2022年12月31日)

(単位：百万円)

		自動車機器事業
日本		15,067
欧州		57,539
米州		20,749
アジア		82,326
顧客との契約から生じる収益		175,683

(注) 当社グループの報告セグメントは、自動車機器事業のみであります。

2. 契約資産及び契約負債の残高等

(単位：百万円)

	前連結会計年度末 (2021年12月31日)	当連結会計年度末 (2022年12月31日)
顧客との契約から生じた債権及び契約資産	42,414	47,667

(注) 契約資産は、金額的重要性が低いと見なされる顧客との契約から生じた債権と合わせて表示しており、契約負債は、金額的重要性が低いと見なされるため記載を省略しております。

3. 残存履行義務に配分した取引価格

当社グループ（当社及び連結子会社）は、国内外での受注状況、最近の販売実績及び販売見込等の情報を基礎として、見込生産を行っているため、残存履行義務に配分した取引価格に重要性はありません。

(セグメント情報等)

【セグメント情報】

前連結会計年度(自 2021年4月1日 至 2021年12月31日)

当社グループの報告セグメントは「自動車機器事業」のみであるため、記載を省略しております。

当連結会計年度(自 2022年1月1日 至 2022年12月31日)

当社グループの報告セグメントは「自動車機器事業」のみであるため、記載を省略しております。

【関連情報】

前連結会計年度(自 2021年4月1日 至 2021年12月31日)

1. 製品及びサービスごとの情報

製品及びサービスの区分が報告セグメント区分と同一であるため、記載を省略しております。

2. 地域ごとの情報

(1) 売上高

(単位：百万円)

日本	アジア		欧州		米州	合計
		内、中国		内、ドイツ		
12,602	50,142	31,391	43,852	14,137	12,989	119,587

(2) 有形固定資産

(単位：百万円)

日本	アジア		欧州		米州	合計
		内、中国		内、ポーランド		
13,370	11,806	5,901	6,489	4,752	2,190	33,856

3. 主要な顧客ごとの情報

顧客の名称又は氏名	売上高	関連するセグメント名
Volkswagen Group	13,948 百万円	自動車機器事業
華域三電汽車空調有限公司	13,709 百万円	自動車機器事業

当連結会計年度(自 2022年1月1日 至 2022年12月31日)

1. 製品及びサービスごとの情報

製品及びサービスの区分が報告セグメント区分と同一であるため、記載を省略しております。

2. 地域ごとの情報

(1) 売上高

(単位：百万円)

日本	アジア		欧州	米州	合計	
	内、中国	内、インド				
15,067	82,326	49,474	17,727	57,539	20,749	175,683

(2) 有形固定資産

(単位：百万円)

日本	アジア		欧州		米州	合計
	内、中国	内、ポーランド				
12,694	12,877	5,940	6,895	5,555	2,799	35,267

3. 主要な顧客ごとの情報

顧客の名称又は氏名	売上高	関連するセグメント名
Volkswagen Group	24,280百万円	自動車機器事業
華域三電汽車空調有限公司	27,575百万円	自動車機器事業

【報告セグメントごとの固定資産の減損損失に関する情報】

当社グループの報告セグメントは「自動車機器事業」のみであるため、記載を省略しております。

【報告セグメントごとののれんの償却額及び未償却残高に関する情報】

当社グループの報告セグメントは「自動車機器事業」のみであるため、記載を省略しております。

【報告セグメントごとの負ののれん発生益に関する情報】

前連結会計年度(自 2021年4月1日 至 2021年12月31日)

該当事項はありません。

当連結会計年度(自 2022年1月1日 至 2022年12月31日)

該当事項はありません。

【関連当事者情報】

1. 関連当事者との取引

(1) 連結財務諸表提出会社と関連当事者との取引

連結財務諸表提出会社の親会社及び主要株主(会社等に限る。)等

前連結会計年度(自 2021年4月1日 至 2021年12月31日)

種類	会社等の名称又は氏名	所在地	資本金又は出資金	事業の内容又は職業	議決権等の所有(被所有)割合(%)	関連当事者との関係	取引の内容	取引金額(百万円)	科目	期末残高(百万円)
親会社	海信日本オートモーティブエアコンシステムズ合同会社	神奈川県川崎市	0百万円	事業を行う子会社等の経営管理並びにそれに付帯又は関連する事業	被所有 直接 74.9	増資の引受 資金の借入	増資の引受(注1)	21,408		
							資金の借入(注2)	19,000	短期借入金	19,000
							利息の支払(注2)	96	未払利息	96
親会社	科龍発展有限公司	中華人民共和国 香港	10百万 香港ドル	家電製品、通信機器、情報機器その他電子機器の開発・製造・販売	被所有 間接 74.9	資金の借入	資金の借入(注3)	11,000	短期借入金	11,000
							利息の支払(注3)	34	未払利息	34

- (注) 1. 海信日本オートモーティブエアコンシステムズ合同会社は、当社の実施した第三者割当増資を1株256円で引き受けしております。
2. 資金の借入については、借入利率は市場金利を勘案して利率を合理的に決定しております。返済条件は期間8ヶ月の一括返済であります。
3. 資金の借入については、借入利率は市場金利を勘案して利率を合理的に決定しております。返済条件は期間1年の一括返済であります。

当連結会計年度(自 2022年1月1日 至 2022年12月31日)

種類	会社等の名称又は氏名	所在地	資本金又は出資金	事業の内容又は職業	議決権等の所有(被所有)割合(%)	関連当事者との関係	取引の内容	取引金額(百万円)	科目	期末残高(百万円)
親会社	海信日本オートモーティブエアコンシステムズ合同会社	神奈川県川崎市	0百万円	事業を行う子会社等の経営管理並びにそれに付帯又は関連する事業	被所有直接 74.9	資金の借入	借入の返済(注1)	19,000	短期借入金	
							利息の支払(注1)	50	未払利息	
親会社	科龍発展有限公司	中華人民共和国 香港	10百万香港ドル	家電製品、通信機器、情報機器その他電子機器の開発・製造・販売	被所有間接 74.9	資金の借入 役員の兼任	資金の借入(注2)	5,000	短期借入金	5,000
							借入の返済(注2)	11,000		
							利息の支払(注2)	104	未払利息	5
親会社	海信家電集団股份有限公司	中華人民共和国 広東省	1,362百万円	開発、冷蔵庫等の家電製造、製品の国内と海外販売及びアフターサービス、自社製品輸送	被所有間接 74.9	債務被保証 役員の兼任	債務被保証(注3)	10,000		
							支払保証料(注3)	7	未払費用	7

- (注) 1. 資金の借入については、借入利率は市場金利を勘案して利率を合理的に決定しております。返済条件は期間8ヶ月の一括返済であります。
2. 資金の借入については、借入利率は市場金利を勘案して利率を合理的に決定しております。返済条件は期間1年の一括返済であります。
3. 金融機関借入に際し債務保証を受けております。なお、債務被保証金額は、期末借入金残高を記載しております。また、保証料の支払は市場金利を勘案して利率を合理的に決定しております。

連結財務諸表提出会社の関連会社等

前連結会計年度(自 2021年4月1日 至 2021年12月31日)

種類	会社等の名称又は氏名	所在地	資本金又は出資金	事業の内容又は職業	議決権等の所有(被所有)割合(%)	関連当事者との関係	取引の内容	取引金額(百万円)	科目	期末残高(百万円)
関連会社	華域三電汽車空調有限公司	中華人民共和国 上海市	834,090千元	自動車機器の製造・販売	所有直接 43.0	中国地区における当社製品の製造販売、役員の兼任			未収配当金	2,769

当連結会計年度(自 2022年1月1日 至 2022年12月31日)

種類	会社等の名称又は氏名	所在地	資本金又は出資金	事業の内容又は職業	議決権等の所有(被所有)割合(%)	関連当事者との関係	取引の内容	取引金額(百万円)	科目	期末残高(百万円)
関連会社	華域三電汽車空調有限公司	中華人民共和国上海市	834,090千元	自動車機器の製造・販売	所有直接43.0	中国地区における当社製品の製造販売、役員の兼任	売上	25,434	売掛金	6,524
									未収配当金	2,915

連結財務諸表提出会社及び連結財務諸表提出会社の子会社と親会社又は同一の親会社をもつ会社等との取引
前連結会計年度(自 2021年4月1日 至 2021年12月31日)

該当事項はありません。

当連結会計年度(自 2022年1月1日 至 2022年12月31日)

種類	会社等の名称又は氏名	所在地	資本金又は出資金	事業の内容又は職業	議決権等の所有(被所有)割合(%)	関連当事者との関係	取引の内容	取引金額(百万円)	科目	期末残高(百万円)
その他の関係会社の子会社	海信世紀金隆(香港)有限公司	中華人民共和国香港	35百万香港ドル	企業マネジメント、ビジネスアドバイザー、外貨と資産管理のコンサル及び技術サポート		資金の借入	資金の借入	24,044	短期借入金	24,044
							利息の支払	315	未払利息	52

(注) 1. 資金の借入については、借入利率は市場金利を勘案して利率を合理的に決定しております。返済条件は期間1年の一括返済であります。

(2) 連結財務諸表提出会社の連結子会社と関連当事者との取引
連結財務諸表提出会社の親会社及び主要株主(会社等に限る。)等

前連結会計年度(自 2021年4月1日 至 2021年12月31日)

種類	会社等の名称又は氏名	所在地	資本金又は出資金	事業の内容又は職業	議決権等の所有(被所有)割合(%)	関連当事者との関係	取引の内容	取引金額(百万円)	科目	期末残高(百万円)
その他の関係会社	海信集団控股股份有限公司	中華人民共和国青島市	3,860 百万円	投資活動及び資産運用サービス	被所有 間接 33.3	資金の借入	資金の借入	7,567	短期借入金	7,567
							利息の支払	19	未払利息	19

(注) 1. 資金の借入については、借入利率は市場金利を勘案して利率を合理的に決定しております。返済条件は期間1年の一括返済であります。

当連結会計年度(自 2022年1月1日 至 2022年12月31日)

種類	会社等の名称又は氏名	所在地	資本金又は出資金	事業の内容又は職業	議決権等の所有(被所有)割合(%)	関連当事者との関係	取引の内容	取引金額(百万円)	科目	期末残高(百万円)
その他の関係会社	海信集団控股股份有限公司	中華人民共和国青島市	3,860 百万円	投資活動及び資産運用サービス	被所有 間接 33.3	資金の借入	借入の返済(注1)	7,600	短期借入金	
							利息の支払(注1)	25	未払利息	
親会社	海信家電集団股份有限公司	中華人民共和国広東省	1,362 百万円	開発、冷蔵庫等の家電製造、製品の国内と海外販売及びアフターサービス、自社製品輸送	被所有 間接 74.9	資金の借入 役員の兼任	資金の借入(注1)	9,028	短期借入金(注2)	9,028
							利息の支払(注1)	228	未払利息	10

(注) 1. 資金の借入については、借入利率は市場金利を勘案して利率を合理的に決定しております。返済条件は期間1年の一括返済であります。

2. 一部の短期借入金に対して、担保として連結子会社の建物及び借地権を提供しております。

連結財務諸表提出会社の関連会社等

前連結会計年度(自 2021年4月1日 至 2021年12月31日)

種類	会社等の名称又は氏名	所在地	資本金又は出資金	事業の内容又は職業	議決権等の所有(被所有)割合(%)	関連当事者との関係	取引の内容	取引金額(百万円)	科目	期末残高(百万円)
関連会社	SANDEN AL SALAM LLC	DUBAI UNITED ARAB EMIRATES	1,000千USD	自動車機器の販売	所有間接 43.0	中東地区における当社製品の製造販売			売掛金	10,419
									その他の投資	3,933
									未収配当金	2,509
関連会社	華域三電汽車空調有限公司	中華人民共和国上海市	834,090千元	自動車機器の製造・販売	所有直接 43.0	中国地区における当社製品の製造販売、役員の兼任	売上	13,709	売掛金	3,851

- (注) 1. 上記の金額のうち、取引金額には消費税等が含まれておりません。
 2. 取引条件ないし取引条件の決定方針等製商品の販売については、一般の取引条件と同様に決定しております。
 3. 関連会社への売掛金、その他の投資及び未収配当金に対し16,862百万円の貸倒引当金を計上しております。

当連結会計年度(自 2022年1月1日 至 2022年12月31日)

種類	会社等の名称又は氏名	所在地	資本金又は出資金	事業の内容又は職業	議決権等の所有(被所有)割合(%)	関連当事者との関係	取引の内容	取引金額(百万円)	科目	期末残高(百万円)
関連会社	SANDEN AL SALAM LLC	DUBAI UNITED ARAB EMIRATES	1,000千USD	自動車機器の販売	所有間接 43.0	中東地区における当社製品の製造販売			売掛金	12,021
									その他の投資	4,538
									未収配当金	2,895
関連会社	華域三電汽車空調有限公司	中華人民共和国上海市	834,090千元	自動車機器の製造・販売	所有直接 43.0	中国地区における当社製品の製造販売、役員の兼任	売上	2,140	売掛金	1,405

- (注) 1. 取引条件ないし取引条件の決定方針等製商品の販売については、一般の取引条件と同様に決定しております。
 2. 関連会社への売掛金、その他の投資及び未収配当金に対し19,454百万円の貸倒引当金を計上しております。

2. 親会社又は重要な関連会社に関する注記

(1) 親会社情報

前連結会計年度(自 2021年4月1日 至 2021年12月31日)

海信家電集団股份有限公司 (香港証券取引所、深圳証券取引所に上場)
科龍発展有限公司
海信日本オートモーティブエアコンシステムズ合同会社

当連結会計年度(自 2022年1月1日 至 2022年12月31日)

海信家電集団股份有限公司 (香港証券取引所、深圳証券取引所に上場)
科龍発展有限公司
海信日本オートモーティブエアコンシステムズ合同会社

(2) 重要な関連会社の要約財務諸表

当連結会計年度において、重要な関連会社はSANDEN AL SALAM LLC及び華域三電汽車空調有限公司であり、その要約財務諸表は以下のとおりであります。

(単位：百万円)

	SANDEN AL SALAM LLC		華域三電汽車空調有限公司	
	前連結会計年度	当連結会計年度	前連結会計年度	当連結会計年度
流動資産合計	38,499	37,903	45,579	54,693
固定資産合計	1,434	7,491	37,991	37,751
流動負債合計	50,760	53,860	45,613	51,838
固定負債合計			343	307
純資産合計	10,827	8,465	37,614	40,300
売上高	18,817	28,359	89,485	117,624
税引前当期純利益金額	5,712	2,836	6,304	8,453
当期純利益金額	5,712	3,079	5,685	7,689

(1株当たり情報)

	前連結会計年度 (自 2021年4月1日 至 2021年12月31日)	当連結会計年度 (自 2022年1月1日 至 2022年12月31日)
1株当たり純資産額	205円51銭	201円75銭
1株当たり当期純利益又は 1株当たり当期純損失()	167円79銭	14円48銭

(注) 1. 前連結会計年度の潜在株式調整後1株当たり当期純利益については、潜在株式が存在しないため記載しておりません。当連結会計年度の潜在株式調整後1株当たり当期純利益については、1株当たり当期純損失であり、また、潜在株式が存在しないため記載しておりません。

2. 「役員報酬BIP信託」として保有する当社株式を1株当たり当期純利益又は1株当たり当期純損失の算定上、期中平均株式数の計算において控除する自己株式に含めており、また、1株当たり純資産額の算定上、期末発行済株式総数から控除する自己株式数に含めております。

なお、当該信託として保有する当社株式の期中平均株式数は、前連結会計年度156,744株、当連結会計年度129,595株であります。期末株式数は、前連結会計年度141,361株、当連結会計年度123,315株であります。

3. 1株当たり当期純利益又は1株当たり当期純損失の算定上の基礎は、以下のとおりであります。

	前連結会計年度 (自 2021年4月1日 至 2021年12月31日)	当連結会計年度 (自 2022年1月1日 至 2022年12月31日)

親会社株主に帰属する当期純利益 又は親会社株主に帰属する当期純損失() (百万円)	15,888	1,613
普通株主に帰属しない金額(百万円)	-	-
普通株式に係る親会社株主に帰属する当期純利益 又は親会社株主に帰属する当期純損失() (百万円)	15,888	1,613
期中平均株式数(株)	94,693,416	111,444,871

(重要な後発事象)

該当事項はありません。

【連結附属明細表】

【社債明細表】

該当事項はありません。

【借入金等明細表】

区分	当期末残高 (百万円)	当期末残高 (百万円)	平均利率 (%)	返済期限
短期借入金	39,366	48,381	1.80	-
1年以内に返済予定の長期借入金	274	268	4.61	-
1年以内に返済予定のリース債務	2,320	1,921	3.13	-
長期借入金(1年以内に返済予定のものを除く)	584	355	8.26	2024年～2027年
リース債務(1年以内に返済予定のものを除く)	6,051	4,408	2.75	2024年～2031年
合計	48,596	55,334	-	-

(注) 1. 平均利率は期末借入金残高に対する加重平均利率を記載しております。
2. 長期借入金及びリース債務(1年以内に返済予定のものを除く)の連結決算日後5年間の返済予定額は下記のとおりであります。

区分	1年超2年以内 (百万円)	2年超3年以内 (百万円)	3年超4年以内 (百万円)	4年超5年以内 (百万円)
長期借入金	153	155	44	1
リース債務	1,333	987	723	637

【資産除去債務明細表】

重要性が乏しいため注記を省略しております。

(2) 【その他】

当連結会計年度における四半期情報等

(累計期間)	第1四半期	第2四半期	第3四半期	当連結会計年度
売上高 (百万円)	40,746	82,351	127,991	175,683
税金等調整前四半期純利益又は税金等調整前四半期(当期)純損失() (百万円)	488	1,387	1,666	610
親会社株主に帰属する四半期純利益又は親会社株主に帰属する四半期(当期)純損失() (百万円)	361	1,902	2,498	1,613
1株当たり四半期純利益又は1株当たり四半期(当期)純損失() (円)	3.25	17.07	22.42	14.48

(会計期間)	第1四半期	第2四半期	第3四半期	第4四半期
1株当たり四半期純利益又は1株当たり四半期純損失() (円)	3.25	20.32	5.35	7.94

2 【財務諸表等】

(1) 【財務諸表】

【貸借対照表】

(単位：百万円)

	前事業年度 (2021年12月31日)	当事業年度 (2022年12月31日)
資産の部		
流動資産		
現金及び預金	11,421	3,002
営業未収入金	¹ 17,914	-
受取手形	-	² 5
売掛金	-	³ 27,581
商品及び製品	-	1,188
仕掛品	-	3,996
貯蔵品	11	553
未収入金	-	6,468
前払費用	-	599
関係会社短期貸付金	70,097	33,473
その他	⁴ 219	⁴ 2,157
貸倒引当金	52,590	18,956
流動資産合計	47,075	60,070
固定資産		
有形固定資産		
建物	7,056	6,585
構築物	658	608
機械及び装置	24	112
車両運搬具	0	0
工具、器具及び備品	130	68
土地	5,174	5,394
リース資産	3	0
建設仮勘定	66	1
有形固定資産合計	13,114	12,771
無形固定資産		
ソフトウェア	18	0
その他	1	0
無形固定資産合計	19	0
投資その他の資産		
投資有価証券	347	348
関係会社株式	1,425	3,415
関係会社出資金	14,378	15,915
関係会社長期貸付金	9,225	9,393
前払年金費用	130	88
その他	334	254
貸倒引当金	8,669	2,380
投資その他の資産合計	17,173	27,035
固定資産合計	30,307	39,806
資産合計	77,383	99,877

(単位：百万円)

	前事業年度 (2021年12月31日)	当事業年度 (2022年12月31日)
負債の部		
流動負債		
営業未払金	5 10,691	-
支払手形	-	6 347
電子記録債務	-	7 15,830
買掛金	-	8 4,839
短期借入金	9 31,346	9 40,138
リース債務	24	1,502
未払金	-	10 2,710
未払費用	458	1,341
製品保証引当金	-	3,413
損害賠償損失引当金	2,428	2,356
賞与引当金	185	940
その他	489	2,156
流動負債合計	45,624	75,577
固定負債		
リース債務	19	3,252
繰延税金負債	712	717
関係会社事業損失引当金	7,377	2,003
その他	63	125
固定負債合計	8,172	6,098
負債合計	53,796	81,675
純資産の部		
株主資本		
資本金	21,741	21,741
資本剰余金		
資本準備金	15,158	15,158
資本剰余金合計	15,158	15,158
利益剰余金		
その他利益剰余金		
繰越利益剰余金	13,023	18,348
利益剰余金合計	13,023	18,348
自己株式	294	342
株主資本合計	23,582	18,208
評価・換算差額等		
その他有価証券評価差額金	4	7
評価・換算差額等合計	4	7
純資産合計	23,586	18,201
負債純資産合計	77,383	99,877

【損益計算書】

(単位：百万円)

	前事業年度 (自 2021年4月1日 至 2021年12月31日)	当事業年度 (自 2022年1月1日 至 2022年12月31日)
売上高	-	1 75,107
営業収益		
グループ運営収入	2,435	-
不動産賃貸収入	859	-
関係会社配当金収入	3,538	-
その他の営業収益	37	-
営業収益合計	2 6,871	-
売上原価	-	66,755
売上総利益	-	8,351
販売費及び一般管理費	-	3 15,674
営業費用	4 17,795	-
営業損失()	10,923	7,322
営業外収益		
受取利息	5 770	5 1,089
受取配当金	6 8	6 3,501
為替差益	273	-
受取賃貸料	565	775
雑収入	26	600
営業外収益合計	1,644	5,965
営業外費用		
支払利息	7 375	7 623
租税公課	68	209
為替差損	-	124
貸倒引当金繰入額	8 21,493	8 401
アドバイザー費用	790	-
雑損失	911	1,050
営業外費用合計	23,640	2,410
経常損失()	32,919	3,767
特別利益		
債務免除益	62,979	-
固定資産売却益	9 0	-
関係会社株式売却益	-	1,573
貸倒引当金戻入額	-	1,193
関係会社事業損失引当金戻入額	-	10 4,701
その他	22	93
特別利益合計	63,002	7,562
特別損失		
関係会社事業損失引当金繰入額	3,157	-
減損損失	3,443	1,810
関係会社株式評価損	381	11 4,229
関係会社出資金評価損	345	-
構造改革費用	186	-
損害賠償損失引当金繰入額	2,428	38
抱合せ株式消滅差損	-	12 2,292
その他	48	420
特別損失合計	9,991	8,792
税引前当期純利益又は税引前当期純損失()	20,091	4,997
法人税、住民税及び事業税	357	321
法人税等調整額	711	6
法人税等合計	1,068	327
当期純利益又は当期純損失()	19,023	5,324

【製造原価明細書】

区分	注記 番号	前事業年度 (自 2021年4月1日 至 2021年12月31日)		当事業年度 (自 2022年1月1日 至 2022年12月31日)	
		金額(百万円)	構成比 (%)	金額(百万円)	構成比 (%)
材料費	1	-	-	31,571	47.9
労務費		-	-	4,928	7.5
経費		-	-	29,365	44.6
当期総製造費用		-	-	65,865	100.0
仕掛品期首棚卸高	2	-		3,599	
合計		-		69,465	
仕掛品期末棚卸高		-		3,996	
他勘定振替高		-		359	
当期製品製造原価		-		65,828	

(注) 1. 経費の主な内訳は、次のとおりであります。

項目	前事業年度(百万円)	当事業年度(百万円)
外注加工費	-	24,068

2. 当事業年度の仕掛品期首棚卸高には、2022年1月1日付で実施した子会社吸収合併による増加額が含まれております。

(原価計算の方法)

当社の原価計算は、総合原価計算による実際原価計算であります。

【株主資本等変動計算書】

前事業年度(自 2021年4月1日 至 2021年12月31日)

(単位：百万円)

	株主資本					自己株式
	資本金	資本剰余金		利益剰余金		
		資本準備金	資本剰余金合計	その他利益剰余金 繰越利益剰余金	利益剰余金合計	
当期首残高	11,037	4,453	4,453	32,046	32,046	402
当期変動額						
新株の発行	10,704	10,704	10,704			
当期純利益又は当期 純損失()				19,023	19,023	
自己株式の取得						108
自己株式の処分				0	0	0
株主資本以外の項目 の当期変動額(純 額)				0	0	
当期変動額合計	10,704	10,704	10,704	19,022	19,022	108
当期末残高	21,741	15,158	15,158	13,023	13,023	294

	株主資本	評価・換算差額等		純資産合計
	株主資本合計	その他有価証券評 価差額金	評価・換算差額等 合計	
当期首残高	16,957	7	7	16,950
当期変動額				
新株の発行	21,408			21,408
当期純利益又は当期 純損失()	19,023			19,023
自己株式の取得	108			108
自己株式の処分	0			0
株主資本以外の項目 の当期変動額(純 額)	0	3	3	3
当期変動額合計	40,540	3	3	40,536
当期末残高	23,582	4	4	23,586

当事業年度(自 2022年 1月 1日 至 2022年12月31日)

(単位：百万円)

	株主資本					自己株式
	資本金	資本剰余金		利益剰余金		
		資本準備金	資本剰余金合計	その他利益剰余金 繰越利益剰余金	利益剰余金合計	
当期首残高	21,741	15,158	15,158	13,023	13,023	294
当期変動額						
合併による増加						82
当期純利益又は当期 純損失()				5,324	5,324	
自己株式の取得						0
自己株式の処分						34
株主資本以外の項目 の当期変動額(純 額)						
当期変動額合計	-	-	-	5,324	5,324	48
当期末残高	21,741	15,158	15,158	18,348	18,348	342

	株主資本	評価・換算差額等		純資産合計
	株主資本合計	その他有価証券評 価差額金	評価・換算差額等 合計	
当期首残高	23,582	4	4	23,586
当期変動額				
合併による増加	82			82
当期純利益又は当期 純損失()	5,324			5,324
自己株式の取得	0			0
自己株式の処分	34			34
株主資本以外の項目 の当期変動額(純 額)		11	11	11
当期変動額合計	5,373	11	11	5,384
当期末残高	18,208	7	7	18,201

【注記事項】

(重要な会計方針)

1. 有価証券の評価基準及び評価方法
 - (1) 子会社及び関連会社株式
移動平均法による原価法を採用しております。
 - (2) その他有価証券
 - ・ 市場価格のない株式等以外のもの
時価法を採用しております。
なお、評価差額金は全部純資産直入法により処理し、売却原価は移動平均法により算定しております。
 - ・ 市場価格のない株式等
移動平均法による原価法を採用しております。
なお、実質価額が著しく低下したものについては相当の減額をしております。
2. デリバティブ等の評価基準及び評価方法
時価法を採用しております。
3. 棚卸資産の評価基準及び評価方法
主として総平均法による原価法(貸借対照表価額については収益性の低下に基づく簿価切り下げの方法)により算定しております。
4. 固定資産の減価償却の方法
 - (1) 有形固定資産(リース資産を除く)
定額法を採用しております。
主な耐用年数は以下のとおりであります。
建物及び構築物 3～50年
機械装置及び運搬具 2～15年
また、取得価額10万円以上20万円未満の少額減価償却資産については、3年間で均等償却する方法を採用しております。
 - (2) 無形固定資産(リース資産を除く)
定額法を採用しております。
なお、自社利用のソフトウェアについては社内における利用可能期間に基づく定額法を採用しております。
 - (3) リース資産
所有権移転外ファイナンス・リース取引に係るリース資産については、リース期間を耐用年数とし、残存価額を零とする定額法によっております。
5. 収益及び費用の計上基準
当社は、顧客との販売契約に基づいて製品を引き渡す義務を負っております。
製品の国内の販売において、出荷時から当該製品の支配が顧客に移転される時までの期間が通常の間である場合には、出荷時に収益を認識しております。
有償支給取引について、支給品の譲渡に係る収益を認識せず、支給品を買い戻す義務を負っている場合、当該支給品の消滅を認識しておりません。
6. 外貨建の資産及び負債の本邦通貨への換算基準
外貨建金銭債権債務は、決算日の直物為替相場により円貨に換算し、換算差額は損益として処理しております。
7. 引当金の計上基準
 - (1) 貸倒引当金
金銭債権の貸倒による損失に備えるため、一般債権については貸倒実績率により、貸倒懸念債権等特定の債権については個別に回収可能性を勘案し、回収不能見込額を計上しております。
 - (2) 賞与引当金
従業員に対して支給する賞与の支出に充てるため、支給見込額の当事業年度対応額を計上しております。
 - (3) 退職給付引当金
年金受給者分の退職給付に備えるため、当事業年度末における退職給付債務及び年金資産の見込額に基づき計上しております。なお、年金資産の額が退職給付債務の額を超過している場合には「前払年金費用」として計上しております。

(4) 損害賠償損失引当金

特定の自動車部品の過去の取引についての独占禁止法違反等に関連する和解金等の支払に備えるために、将来に発生しうる損失の見込額を計上しております。

(5) 関係会社事業損失引当金

関係会社の事業の損失に係る損失に備えるため、関係会社に対する出資金額及び貸付金等の債権金額に係る損失負担見込額を超えて当社が負担することが見込まれる額を計上しております。

(6) 製品保証引当金

製品の販売後の無償サービス費用に充てるため、売上高に対する過年度の発生率による金額の他、個別に発生額を見積もることができる費用につきましては当該金額を計上しております。

8. 重要なヘッジ会計の方法

A. ヘッジの方法

金利スワップについて特例処理の要件を充たしている場合には特例処理を採用しております。

B. ヘッジの手段とヘッジ対象

・ヘッジ手段

金利スワップ

・ヘッジ対象

変動金利の借入金利息

C. ヘッジ方針

支払利息に係る金利変動リスクをヘッジする目的で金利スワップ取引を行っております。

D. ヘッジ有効性評価の方法

特例処理によっている金利スワップについては有効性の評価を省略しております。

9. その他財務諸表作成のための基本となる重要な事項

(1) 連結納税制度の適用

連結納税制度を適用しております。

(2) 連結納税制度からグループ通算制度への移行に係る税効果会計の適用

当社は、翌事業年度から、連結納税制度からグループ通算制度へ移行することとなります。ただし、「所得税法等の一部を改正する法律」(令和2年法律第8号)において創設されたグループ通算制度への移行及びグループ通算制度への移行にあわせて単体納税制度の見直しが行われた項目については、「連結納税制度からグループ通算制度への移行に係る税効果会計の適用に関する取扱い」(実務対応報告第39号 2020年3月31日)第3項の取扱いにより、「税効果会計に係る会計基準の適用指針」(企業会計基準適用指針第28号 2018年2月16日)第44項の定めを適用せず、繰延税金資産及び繰延税金負債の額について、改正前の税法の規定に基づいております。

なお、翌事業年度の期首から、グループ通算制度を適用する場合における法人税及び地方法人税並びに税効果会計の会計処理及び開示の取扱いを定めた「グループ通算制度を適用する場合の会計処理及び開示に関する取扱い」(実務対応報告第42号 2021年8月12日)を適用する予定であります。

(3) 退職給付に係る会計処理

退職給付に係る未認識数理計算上の差異の会計処理の方法は、連結財務諸表における会計処理の方法と異なっております。

(重要な会計上の見積り)

前事業年度(2021年12月31日)

関係会社株式及び出資金、関係会社に対する債権、並びに関係会社事業損失引当金の評価

当年度の財務諸表に計上した金額

当事業年度において、関係会社株式及び出資金に係る評価損727百万円を計上しています。なお、当該評価損計上後の関係会社株式及び出資金の帳簿価額は15,803百万円となります。また、債務超過の状況にある関係会社貸付金及び営業未収入金等に対して新たに貸倒引当金34,696百万円を計上するとともに、関係会社事業損失引当金3,157百万円を新たに計上しています。

上記の金額のうち、子会社であるサンデン・オートモーティブコンポーネント株式会社(以下「SDAC」といいます。)及びサンデン・オートモーティブクライメイトシステム株式会社(以下「SDAS」といいます。)に係る金額は以下のとおりとなります。

(単位:百万円)

	SDAC	SDAS
関係会社株式評価損	-	-
評価損計上後の関係会社株式	0	0
関係会社貸付金 (貸倒引当金)	29,491 (29,491)	10,388 (5,264)
営業未収入金 (貸倒引当金)	13,294 (13,294)	- (-)
関係会社事業損失引当金	2,989	-

識別した項目に係る重要な会計上の見積りの内容に関する情報

関係会社株式及び出資金は、発行会社である関係会社の財政状態の悪化によって、純資産を基礎として算定した実質価額が著しく低下したときには、回収可能性が十分な証拠によって裏付けられる場合を除いて、評価損を認識しています。また、財政状態が悪化した関係会社に対する債権については、主に当該関係会社の純資産額を基礎として個別に回収不能見込額を見積もった上で貸倒引当金を計上するとともに、関係会社が債務超過の状況にあり、かつ当該債務超過の金額が債権の帳簿価額を超える場合には、当該超過額を関係会社事業損失引当金として計上しています。

なお、SDAC及びSDASはそれぞれ子会社(当社の孫会社)に対する株式及び出資金を保有していることから、両子会社に対する株式、債権及び事業損失引当金の評価の基礎となる純資産額の算定に当たっては、当該投資先会社(当社の孫会社)の純資産額に基づいてSDAC及びSDASが保有する株式及び出資金の含み損益を算定した上で、当該含み損益を両子会社の純資産額に加味しています。

当事業年度においては、SDAC及びSDASを含む当社の子会社、並びにSDAC及びSDASの投資先会社の固定資産に減損の兆候が認められていることから、減損損失の認識の要否の判定及び減損損失の測定を行っています。固定資産の帳簿価額と比較する回収可能価額は主として使用価値によって算定しており、使用価値の測定に用いる将来キャッシュ・フローの見積りの基礎となる自動車用空調製品の販売台数予測及び割引率を主要な仮定として織り込んでいます。

新型コロナウイルス感染症の影響が収束していない現状においては、自動車用空調製品の販売台数の予測及び割引率の見積りに高い不確実性を伴うことから、当該予測と将来の実績が異なった場合には、当社の子会社及びその投資先会社の固定資産について、減損損失の認識が必要となる可能性があります。この場合、当社の子会社及びその投資先会社の財政状態が悪化し、当該会社の純資産が毀損することにより、翌事業年度の財務諸表において、当社が保有する関係会社株式及び出資金、関係会社に対する債権、並びに関係会社事業損失引当金の金額に重要な影響を与える可能性があります。

当事業年度(2022年12月31日)

関係会社株式及び出資金、関係会社に対する債権、並びに関係会社事業損失引当金の評価

当事業年度の財務諸表に計上した金額

当事業年度において、関係会社株式に係る評価損4,229百万円を計上しています。なお、当該評価損計上後の帳簿価額は関係会社株式3,415百万円、出資金15,915百万円となります。また、債務超過の状況にある関係会社貸付金及び未収入金に対して新たに貸倒引当金15,282百万円を計上するとともに、関係会社事業損失引当金2,003百万円を新たに計上しています。

(単位:百万円)

関係会社株式評価損	4,229
評価損計上後の関係会社株式	3,415
関係会社貸付金	15,197
(貸倒引当金)	(15,197)
未収入金	84
(貸倒引当金)	(84)
関係会社事業損失引当金	2,003

識別した項目に係る重要な会計上の見積りの内容に関する情報

関係会社株式及び出資金は、発行会社である関係会社の財政状態の悪化によって、純資産を基礎として算定した実質価額が著しく低下したときには、回収可能性が十分な証拠によって裏付けられる場合を除いて、評価損を認識しています。また、財政状態が悪化した関係会社に対する債権については、主に当該関係会社の純資産額を基礎として個別に回収不能見込額を見積もった上で貸倒引当金を計上するとともに、関係会社が債務超過の状況にあり、かつ当該債務超過の金額が債権の帳簿価額を超える場合には、当該超過額を関係会社事業損失引当金として計上しています。

なお、当社は子会社に対する株式及び出資金を保有していることから、子会社に対する株式、債権及び事業損失引当金の評価の基礎となる純資産額の算定に当たっては、当該子会社の純資産額に基づいて保有する株式及び出資金の含み損益を算定した上で、当該含み損益を子会社の純資産額に加味しています。

当事業年度においては、当社の子会社、並びに当社の子会社投資先会社の固定資産に減損の兆候が認められていることから、減損損失の認識の要否の判定及び減損損失の測定を行っています。固定資産の帳簿価額と比較する回収可能価額は主として使用価値によって算定しており、使用価値の測定に用いる将来キャッシュ・フローの見積りの基礎となる自動車用空調製品の販売台数予測及び割引率を主要な仮定として織り込んでいます。

新型コロナウイルス感染症の影響が収束していない現状においては、自動車用空調製品の販売台数の予測及び割引率の見積りに高い不確実性を伴うことから、当該予測と将来の実績が異なった場合には、当社の子会社及びその投資先会社の固定資産について、減損損失の認識が必要となる可能性があります。この場合、当社の子会社及びその投資先会社の財政状態が悪化し、当該会社の純資産が毀損することにより、翌事業年度の財務諸表において、当社が保有する関係会社株式及び出資金、関係会社に対する債権、並びに関係会社事業損失引当金の金額に重要な影響を与える可能性があります。

(追加情報)

(新型コロナウイルスの感染拡大の影響について)

新型コロナウイルス感染症拡大による当社への影響につきましては、未だ今後の感染拡大や収束時期、収束後の市場動向の見通し等、不透明な状況が続いております。

このような状況下、当社は、財務諸表作成時に入手可能な情報に基づき、新型コロナウイルス感染症拡大による影響が今後も一定期間は続くものと仮定し、固定資産の減損会計、繰延税金資産の回収可能性等の会計上の見積りを行っております。

なお、本感染症拡大の影響が長期化した場合には、当社グループの業績及び財務状況に重要な影響を与える可能性があります。

(貸借対照表関係)

注1. 1、 2、 3、 4、 5、 6、 7、 8、 9、 10

関係会社に対する金銭債権及び債務(区分表示しているものを除く)は下記のとおりであります。

	前事業年度 (2021年12月31日)	当事業年度 (2022年12月31日)
短期金銭債権額	17,622百万円	29,963百万円
短期金銭債務額	41,857百万円	31,584百万円

注2. 偶発債務

(1) 関係会社の金融機関からの借入金に対して債務保証を行っております。

	前事業年度 (2021年12月31日)	当事業年度 (2022年12月31日)
SANPAK ENGINEERING INDUSTRIES PVT.LTD.	365百万円	- 百万円
計	365	-

(2) 下記の関係会社の親会社からの借入金に対し、債務保証を行っております。

	前事業年度 (2021年12月31日)	当事業年度 (2022年12月31日)
SANDEN MANUFACTURING EUROPE S.A.S	5,583百万円	- 百万円
SANDEN MANUFACTURING POLAND SP.ZO.O.	6,880	-
計	12,463	-

(3) 関係会社の取引先からの仕入債務に対し、債務保証を行っております。

	前事業年度 (2021年12月31日)	当事業年度 (2022年12月31日)
SANDEN MANUFACTURING EUROPE S.A.S	88百万円	- 百万円
計	88	-

(損益計算書関係)

注1. 1、 2、 3、 4、 5、 6、 7

関係会社との主な取引は下記のとおりであります。

	前事業年度 (自 2021年4月1日 至 2021年12月31日)	当事業年度 (自 2022年1月1日 至 2022年12月31日)
営業収益、売上高	3,333百万円	60,796百万円
営業費用、販売費及び一般管理費	1,737	8,502
営業取引以外の取引額	903	1,110

注2. 3、4

営業費用、販売費及び一般管理費について

営業費用、販売費及び一般管理費の主な内訳は下記のとおりであります。

	前事業年度 (自 2021年4月1日 至 2021年12月31日)	当事業年度 (自 2022年1月1日 至 2022年12月31日)
俸給給与	636百万円	3,936百万円
賞与	206	1,220
福利厚生費	298	1,284
賃借料	153	143
減価償却費	327	270
退職給付費用	31	324
諸手数料	1,750	647
関係会社貸倒引当金繰入額	13,265	-
調査研究費	3	2,120

注3. 8

貸倒引当金繰入額

前事業年度(自 2021年4月1日 至 2021年12月31日)

当社の一部の連結子会社に対する貸付金の回収等に懸念が生じたため21,493百万円を計上しております。

当事業年度(自 2022年1月1日 至 2022年12月31日)

当社の一部の連結子会社に対する貸付金の回収等に懸念が生じたため401百万円を計上しております。

注4. 9

固定資産売却益の内訳

	前事業年度 (自 2021年4月1日 至 2021年12月31日)	当事業年度 (自 2022年1月1日 至 2022年12月31日)
工具、器具及び備品	0百万円	- 百万円
計	0	-

注5. 10

関係会社事業損失引当金戻入額

前事業年度(自 2021年4月1日 至 2021年12月31日)

該当事項はありません。

当事業年度(自 2022年1月1日 至 2022年12月31日)

当社の一部の連結子会社に対する損失に備えるため、計上しておりました関係会社に対する事業損失引当金に関して、連結子会社に対する貸付金額が増加したため、4,701百万円の関係会社事業損失引当金戻入額を計上しております。

注6. 11

関係会社株式評価損

前事業年度(自 2021年4月1日 至 2021年12月31日)

該当事項はありません。

当事業年度(自 2022年1月1日 至 2022年12月31日)

当社が保有する関係会社株式のうち、実質価額が取得原価に対して著しく下落した株式について、4,229百万円の関係会社株式評価損を計上しております。

注7. 12

抱合せ株式消滅差損

前事業年度(自 2021年4月1日 至 2021年12月31日)

該当事項はありません。

当事業年度(自 2022年1月1日 至 2022年12月31日)

当社は、当社を存続会社として、当社の完全子会社であるサンデン・オートモーティブコンポーネント株式会社、サンデン・オートモーティブクライメイトシステム株式会社、サンデン・アドバンステクノロジー株式会社、サンデン・ビジネスアソシエイト株式会社、サンデン・リビングエンバイロメントシステム株式会社、サンデン・エンバイロメントプロダクツ株式会社および株式会社三和を消滅会社とする吸収合併、および、当社を承継会社、当社の完全子会社であるサンデンシステムエンジニアリング株式会社(以下、「SSE」といいます。)を分割会社とした、SSEのグループ会社向け事業の簡易吸収分割による承継を行ったことにより、2,292百万円の抱合せ株式消滅差損を計上しております。

(有価証券関係)

前事業年度(2021年12月31日)

子会社株式及び関連会社株式(貸借対照表計上額 子会社株式・出資金4,662百万円、関連会社株式・出資金11,141百万円)は、市場価格のない株式等のため、記載しておりません。

当事業年度(2022年12月31日)

子会社株式及び関連会社株式(貸借対照表計上額 子会社株式・出資金8,188百万円、関連会社株式・出資金11,141百万円)は、市場価格のない株式等のため、記載しておりません。

(税効果会計関係)

1. 繰延税金資産及び繰延税金負債の発生の主な原因別の内訳

	(前事業年度) (2021年12月31日)	(当事業年度) (2022年12月31日)
繰延税金資産		
繰越欠損金	2,551 百万円	18,895 百万円
賞与引当金	56	286
棚卸資産評価損	-	218
貸倒引当金	7,254	6,507
損害賠償損失引当金	740	718
有価証券等評価損	-	6,478
製品保証引当金	-	1,041
関係会社事業損失引当金	2,250	611
減価償却資産等	30	79
減損損失	76	3,557
事業再生に関する税務調整額	557	737
その他	272	551
繰延税金資産小計	13,789	39,684
税務上の繰越欠損金に係る評価性引当額	2,551	18,895
将来減算一時差異等の合計に係る評価性引当額	11,237	20,788
評価性引当額小計	13,789	39,684
繰延税金資産合計	-	-
繰延税金負債		
その他有価証券評価差額金	1	-
事業再生に関する税務調整額	711	683
その他	-	33
繰延税金負債合計	712	717
繰延税金資産(負債)純額	712	717

2. 法定実効税率と税効果会計適用後の法人税等の負担率との間の差異の原因となった主な項目別の内訳

	(前事業年度) (2021年12月31日)	(当事業年度) (2022年12月31日)
法定実効税率	30.5%	-
(調整)		
交際費等永久に損金に算入されない項目	36.7	-
外国税額の控除不能分	0.1	-
住民税均等割額	0.0	-
受取配当金等永久に益金に算入されない項目	3.4	-
評価性引当額の増減	58.6	-
その他	0.0	-
税効果会計適用後の法人税等の負担率	5.3	-

(a) 当事業年度は、税引前当期純損失を計上しているため記載を省略しております。

(企業結合等関係)

連結財務諸表「注記事項（企業結合等関係）」に同一の内容を記載しているため、注記を省略しております。

(収益認識関係)

顧客との契約から生じる収益を理解するための基礎となる情報は、連結財務諸表「注記事項（収益認識関係）」に同一の内容を記載しているため、注記を省略しております。

(重要な後発事象)

該当事項はありません。

【附属明細表】

【有形固定資産等明細表】

(単位：百万円)

区分	資産の種類	当期首残高	当期増加額	当期減少額	当期償却額	当期末残高	減価償却累計額
有形固定資産	建物	7,056	175	55	590	6,585	22,320
	構築物	658	16	0	66	608	5,872
	機械及び装置	24	1,008	0	920 (865)	112	25,278
	車両運搬具	0	10	-	10 (7)	0	68
	工具、器具及び備品	130	608	7	663 (580)	68	20,420
	土地	5,174	219	-	-	5,394	-
	リース資産	3	0	0	3 (0)	0	10,541
	建設仮勘定	66	2,059	1,928	195 (195)	1	-
	計	13,114	4,136	1,992	2,450 (1,650)	12,771	84,501
無形固定資産	ソフトウェア	18	120	19	119 (110)	0	-
	その他の無形固定資産	1	1	0	2 (2)	0	-
	計	19	121	19	121 (113)	0	-

(注) 1. 当期償却額の()内は内書きで、減損損失の計上額であります。

2. 当期増加額のうち主なものは、次のとおりであります。

機械及び措置 八斗島工場機械装置 390百万円
建設仮勘定 八斗島工場設備関連 1,181百万円

【引当金明細表】

(単位：百万円)

区分	当期首残高	当期増加額	当期減少額	当期末残高
貸倒引当金	61,259	21,653	61,574	21,337
関係会社事業損失引当金	7,377	5,349	10,723	2,003
賞与引当金	185	2,427	1,672	940
損害賠償損失引当金	2,428	342	414	2,356
製品保証引当金	-	4,219	805	3,413

(注) 計上の理由及び金額の算定方法は、「重要な会計方針」に記載してあります。

(2) 【主な資産及び負債の内容】

連結財務諸表を作成しているため、記載を省略しております。

(3) 【その他】

該当事項はありません。

第6 【提出会社の株式事務の概要】

事業年度	1月1日から12月31日まで
定時株主総会	3月中
基準日	12月31日
剰余金の配当の基準日	6月30日 12月31日
1単元の株式数	100株
単元未満株式の買取り・ 売渡し	
取扱場所	(特別口座) 東京都千代田区丸の内一丁目4番1号 三井住友信託銀行株式会社 証券代行部
株主名簿管理人	(特別口座) 東京都千代田区丸の内一丁目4番1号 三井住友信託銀行株式会社
取次所	
買取・売渡手数料	無料
公告掲載方法	電子公告の方法により行う。但し、電子公告を行うことができない事故その他のやむを得ない事由が生じた時は、東京都において発行する日本経済新聞並びに前橋市において発行する上毛新聞に掲載して行う。 公告掲載URL： https://www.sanden.co.jp
株主に対する特典	該当事項はありません。

(注) 当社定款の定めにより、単元未満株主は、会社法第189条第2項各号に掲げる権利、株主の有する株式数に応じた募集株式の割当て及び募集新株予約権の割当てを受ける権利並びに単元未満株式の売渡請求をする権利以外の権利を有しておりません。

第7 【提出会社の参考情報】

1 【提出会社の親会社等の情報】

当社の金融商品取引法第24条の7第1項に規定する親会社等は、海信家電集団股份有限公司、科龍発展有限公司及び海信日本オートモーティブエアコンシステムズ合同会社であります。

2 【その他の参考情報】

当事業年度の開始日から有価証券報告書提出日までの間に、次の書類を提出しております。

(1) 有価証券報告書及びその添付書類並びに確認書

事業年度(第96期)(自 2021年4月1日 至 2021年12月31日)2022年3月30日関東財務局長に提出。

(2) 内部統制報告書及びその添付書類

2022年3月30日関東財務局長に提出。

(3) 四半期報告書及び確認書

第97期第1四半期(自 2022年1月1日 至 2022年3月31日)2022年5月16日関東財務局長に提出。

第97期第2四半期(自 2022年4月1日 至 2022年6月30日)2022年8月10日関東財務局長に提出。

第97期第3四半期(自 2022年7月1日 至 2022年9月30日)2022年11月10日関東財務局長に提出。

(4) 臨時報告書

企業内容等の開示に関する内閣府令第19条第2項第9号の2(株主総会における議決権行使の結果)に基づく臨時報告書

2022年4月4日関東財務局長に提出。

企業内容等の開示に関する内閣府令第19条第2項第12号及び第19号(提出会社及び連結会社の財政状態、経営成績及びキャッシュ・フローの状況に著しい影響を与える事象)の規定に基づく臨時報告書

2023年2月15日関東財務局長に提出。

第二部 【提出会社の保証会社等の情報】

該当事項はありません。

独立監査人の監査報告書及び内部統制監査報告書

2023年 3月30日

サンデン株式会社
取締役会 御中

Mazars有限責任監査法人

東京都港区

指定有限責任社員
業務執行社員 公認会計士 大 矢 昇 太

指定有限責任社員
業務執行社員 公認会計士 北 尾 俊 樹

指定有限責任社員
業務執行社員 公認会計士 内 田 雅 士

指定有限責任社員
業務執行社員 公認会計士 後 藤 正 尚

< 財務諸表監査 >

監査意見

当監査法人は、金融商品取引法第193条の2第1項の規定に基づく監査証明を行うため、「経理の状況」に掲げられているサンデン株式会社の2022年1月1日から2022年12月31日までの連結会計年度の連結財務諸表、すなわち、連結貸借対照表、連結損益計算書、連結包括利益計算書、連結株主資本等変動計算書、連結キャッシュ・フロー計算書、連結財務諸表作成のための基本となる重要な事項、その他の注記及び連結附属明細表について監査を行った。

当監査法人は、上記の連結財務諸表が、我が国において一般に公正妥当と認められる企業会計の基準に準拠して、サンデン株式会社及び連結子会社の2022年12月31日現在の財政状態並びに同日をもって終了する連結会計年度の経営成績及びキャッシュ・フローの状況を、全ての重要な点において適正に表示しているものと認める。

監査意見の根拠

当監査法人は、我が国において一般に公正妥当と認められる監査の基準に準拠して監査を行った。監査の基準における当監査法人の責任は、「連結財務諸表監査における監査人の責任」に記載されている。当監査法人は、我が国における職業倫理に関する規定に従って、会社及び連結子会社から独立しており、また、監査人としてのその他の倫理上の責任を果たしている。当監査法人は、意見表明の基礎となる十分かつ適切な監査証拠を入手したと判断している。

監査上の主要な検討事項

監査上の主要な検討事項とは、当連結会計年度の連結財務諸表の監査において、監査人が職業的専門家として特に重要であると判断した事項である。監査上の主要な検討事項は、連結財務諸表全体に対する監査の実施過程及び監査意見の形成において対応した事項であり、当監査法人は、当該事項に対して個別に意見を表明するものではない。

海外連結子会社に関する構造改革引当金の合理性	
監査上の主要な検討事項の内容及び決定理由	監査上の対応
<p>会社の当連結会計年度の連結貸借対照表において構造改革引当金が9,749百万円計上されており、連結損益計算書において構造改革引当金戻入額が3,732百万円計上されている。</p> <p>注記事項（重要な会計上の見積り）に記載されているとおり、当該引当金は製品ライフサイクルや販売数量に応じた生産シェアリング及び部品調達集約による市場競争力向上等のため、グローバル規模での生産体制の再編成を推進する、グローバル生産供給体制最適化に伴う拠点統廃合により発生する設備移設等の業務移管関連費用及び拠点移転等の不動産関連費用、人員異動等の人件費の見込みなどの仮定によって計上されている。また、注記事項（連結損益計算書に関する注記）に記載されているとおり、人員削減の実施に伴う状況等を考慮し、それらに要する費用の額を見直した結果、見積額と当初の引当額の差額が構造改革引当金戻入額として計上されている。</p> <p>当該引当金は、前連結会計年度において計上され、主に従業員に対する早期退職加算金等で構成されているが、当連結会計年度中の戻入額の内3,159百万円は、当該早期退職加算金等に関する引当戻入である。当連結会計年度末において計上されている早期退職加算金等は、現地国における各種の労務環境等を考慮して見積もられており、経営者の主観的な判断を伴う仮定に基づき計上されているため、不確実性を伴う。</p> <p>以上より、構造改革引当金については見積りの不確実性が高く、経営者の主観的な判断を伴うため、当監査法人は当該事項を監査上の主要な検討事項に該当すると判断した。</p>	<p>当監査法人は、構造改革引当金の計上額の妥当性の検討にあたり、主に下記の監査手続を実施した。</p> <p>構造改革引当金の計上に関連する内部統制を理解し、整備及び運用状況の有効性の評価手続を実施した。</p> <p>経営者とのディスカッション等により、グループ全体における構造改革計画の進捗状況について理解した。</p> <p>構造改革引当金戻入額の根拠として会社が作成した戻入処理に関する資料を入手し計算方法を理解し、現地国から提出された資料と突合した。</p> <p>構成単位監査人とのコミュニケーションにより、上記の資料と海外子会社において確認できる情報との整合性を確認した。</p> <p>上記手続を総合し、当連結会計年度末における当該引当金残高に含まれる仮定及びデータと構造改革計画との整合性を確認した。</p>

固定資産の回収可能価額の見積りの合理性	
監査上の主要な検討事項の内容及び決定理由	監査上の対応
<p>会社の当連結会計年度の連結貸借対照表において、有形固定資産及び無形固定資産が36,406百万円計上されている。注記事項（重要な会計上の見積り）に記載されているとおり、このうち8,568百万円は自動車機器事業の製造子会社であるSAN DEN MANUFACTURING POLAND SP.Z O.O.（以下「SMP」という。）、SAN DEN THAILAND CO.,LTD.（以下「STC」という。）の固定資産の計上額であり、当該金額は総資産の5.4%を占めている。</p> <p>会社は、主に継続的に収支の把握を行っている管理会計上の区分を基礎として資産のグルーピングを行っているが、SMPにおいてはグローバルでの生産体制変更の影響を受ける可能性があることから、STC及び群馬県伊勢崎市所在の事業所については資産の使用に伴う損益もしくはキャッシュ・フローがマイナスになる見込みであることから、それぞれ減損の兆候が存在する。</p> <p>使用価値の算定に用いられる将来キャッシュ・フローの見積りについては、いずれも経営環境の変化による不確実性を伴うものであり、また、正味売却価額の算定に用いる動産及び不動産の鑑定評価は専門的な技能や知識が必要となる。会社は、群馬県伊勢崎市所在の事業所における固定資産の減損損失の金額を検討するに当たり、資産グループにおける将来見積りキャッシュ・フローが見込まれないことから、回収可能価額を正味売却価額により測定している。</p> <p>以上より、当監査法人は、固定資産の回収可能価額の見積りの合理性が、当連結会計年度の連結財務諸表監査において特に重要であり、監査上の主要な検討事項の一つに該当すると判断した。</p>	<p>当監査法人は、固定資産の回収可能価額の見積りの検討にあたり、主に以下の監査手続を実施した。</p> <p>(1) 内部統制の評価 減損損失の要否判定に関連する内部統制を理解し、整備及び運用状況の有効性の評価手続を実施した。</p> <p>(2) SMP及びSTCの固定資産の回収可能価額の見積りの合理性の評価 将来キャッシュ・フローの見積りの妥当性を評価するため、将来の事業計画を入手して以下を含む手続を行った。</p> <p>見積りの遡及的検討や会社への質問による、顧客への販売計画の実現可能性・合理性の評価 外部調査機関が公表している自動車に関連する市場情報との比較</p> <p>(3) 群馬県伊勢崎市所在の事業所における固定資産の回収可能価額の見積りの合理性の評価 土地及び建物の鑑定評価額の見積りの合理性を評価するため、当監査法人の不動産評価の専門家を利用して以下を含む手続を実施した。</p> <p>経営者が利用した鑑定評価人の能力・経験・独立性の評価及び当該鑑定評価人に評価方法についての質問 会社が鑑定評価人に提出した基礎資料の適切性の評価</p>

その他の記載内容

その他の記載内容は、有価証券報告書に含まれる情報のうち、連結財務諸表及び財務諸表並びにこれらの監査報告書以外の情報である。経営者の責任は、その他の記載内容を作成し開示することにある。また、監査役及び監査役会の責任は、その他の記載内容の報告プロセスの整備及び運用における取締役の職務の執行を監視することにある。

当監査法人の連結財務諸表に対する監査意見の対象にはその他の記載内容は含まれておらず、当監査法人はその他の記載内容に対して意見を表明するものではない。

連結財務諸表監査における当監査法人の責任は、その他の記載内容を通読し、通読の過程において、その他の記載内容と連結財務諸表又は当監査法人が監査の過程で得た知識との間に重要な相違があるかどうか検討すること、また、そのような重要な相違以外にその他の記載内容に重要な誤りの兆候があるかどうか注意を払うことにある。

当監査法人は、実施した作業に基づき、その他の記載内容に重要な誤りがあると判断した場合には、その事実を報告することが求められている。

その他の記載内容に関して、当監査法人が報告すべき事項はない。

連結財務諸表に対する経営者並びに監査役及び監査役会の責任

経営者の責任は、我が国において一般に公正妥当と認められる企業会計の基準に準拠して連結財務諸表を作成し適正に表示することにある。これには、不正又は誤謬による重要な虚偽表示のない連結財務諸表を作成し適正に表示するために経営者が必要と判断した内部統制を整備及び運用することが含まれる。

連結財務諸表を作成するに当たり、経営者は、継続企業の前提に基づき連結財務諸表を作成することが適切であるかどうかを評価し、我が国において一般に公正妥当と認められる企業会計の基準に基づいて継続企業に関する事項を開示する必要がある場合には当該事項を開示する責任がある。

監査役及び監査役会の責任は、財務報告プロセスの整備及び運用における取締役の職務の執行を監視することにある。

連結財務諸表監査における監査人の責任

監査人の責任は、監査人が実施した監査に基づいて、全体としての連結財務諸表に不正又は誤謬による重要な虚偽表示がないかどうかについて合理的な保証を得て、監査報告書において独立の立場から連結財務諸表に対する意見を表明することにある。虚偽表示は、不正又は誤謬により発生する可能性があり、個別に又は集計すると、連結財務諸表の利用者の意思決定に影響を与えると合理的に見込まれる場合に、重要性があると判断される。

監査人は、我が国において一般に公正妥当と認められる監査の基準に従って、監査の過程を通じて、職業的専門家としての判断を行い、職業的懐疑心を保持して以下を実施する。

- ・ 不正又は誤謬による重要な虚偽表示リスクを識別し、評価する。また、重要な虚偽表示リスクに対応した監査手続を立案し、実施する。監査手続の選択及び適用は監査人の判断による。さらに、意見表明の基礎となる十分かつ適切な監査証拠を入手する。
- ・ 連結財務諸表監査の目的は、内部統制の有効性について意見表明するためのものではないが、監査人は、リスク評価の実施に際して、状況に応じた適切な監査手続を立案するために、監査に関連する内部統制を検討する。
- ・ 経営者が採用した会計方針及びその適用方法の適切性、並びに経営者によって行われた会計上の見積りの合理性及び関連する注記事項の妥当性を評価する。
- ・ 経営者が継続企業を前提として連結財務諸表を作成することが適切であるかどうか、また、入手した監査証拠に基づき、継続企業の前提に重要な疑義を生じさせるような事象又は状況に関して重要な不確実性が認められるかどうか結論付ける。継続企業の前提に関する重要な不確実性が認められる場合は、監査報告書において連結財務諸表の注記事項に注意を喚起すること、又は重要な不確実性に関する連結財務諸表の注記事項が適切でない場合は、連結財務諸表に対して除外事項付意見を表明することが求められている。監査人の結論は、監査報告書日までに入手した監査証拠に基づいているが、将来の事象や状況により、企業は継続企業として存続できなくなる可能性がある。
- ・ 連結財務諸表の表示及び注記事項が、我が国において一般に公正妥当と認められる企業会計の基準に準拠しているかどうかとともに、関連する注記事項を含めた連結財務諸表の表示、構成及び内容、並びに連結財務諸表が基礎となる取引や会計事象を適正に表示しているかどうかを評価する。
- ・ 連結財務諸表に対する意見を表明するために、会社及び連結子会社の財務情報に関する十分かつ適切な監査証拠を入手する。監査人は、連結財務諸表の監査に関する指示、監督及び実施に関して責任がある。監査人は、単独で監査意見に対して責任を負う。

監査人は、監査役及び監査役会に対して、計画した監査の範囲とその実施時期、監査の実施過程で識別した内部統制

の重要な不備を含む監査上の重要な発見事項、及び監査の基準で求められているその他の事項について報告を行う。

監査人は、監査役及び監査役会に対して、独立性についての我が国における職業倫理に関する規定を遵守したこと、並びに監査人の独立性に影響を与えると合理的に考えられる事項、及び阻害要因を除去又は軽減するためにセーフガードを講じている場合はその内容について報告を行う。

監査人は、監査役及び監査役会と協議した事項のうち、当連結会計年度の連結財務諸表の監査で特に重要であると判断した事項を監査上の主要な検討事項と決定し、監査報告書において記載する。ただし、法令等により当該事項の公表が禁止されている場合や、極めて限定的ではあるが、監査報告書において報告することにより生じる不利益が公共の利益を上回ると合理的に見込まれるため、監査人が報告すべきでないとは判断した場合は、当該事項を記載しない。

< 内部統制監査 >

監査意見

当監査法人は、金融商品取引法第193条の2第2項の規定に基づく監査証明を行うため、サンデン株式会社の2022年12月31日現在の内部統制報告書について監査を行った。

当監査法人は、サンデン株式会社が2022年12月31日現在の財務報告に係る内部統制は有効であると表示した上記の内部統制報告書が、我が国において一般に公正妥当と認められる財務報告に係る内部統制の評価の基準に準拠して、財務報告に係る内部統制の評価結果について、全ての重要な点において適正に表示しているものと認める。

監査意見の根拠

当監査法人は、我が国において一般に公正妥当と認められる財務報告に係る内部統制の監査の基準に準拠して内部統制監査を行った。財務報告に係る内部統制の監査の基準における当監査法人の責任は、「内部統制監査における監査人の責任」に記載されている。当監査法人は、我が国における職業倫理に関する規定に従って、会社及び連結子会社から独立しており、また、監査人としてのその他の倫理上の責任を果たしている。当監査法人は、意見表明の基礎となる十分かつ適切な監査証拠を入手したと判断している。

内部統制報告書に対する経営者並びに監査役及び監査役会の責任

経営者の責任は財務報告に係る内部統制を整備及び運用し、我が国において一般に公正妥当と認められる財務報告に係る内部統制の評価の基準に準拠して内部統制報告書を作成し適正に表示することにある。

監査役及び監査役会の責任は、財務報告に係る内部統制の整備及び運用状況を監視・検証することにある。

なお、財務報告に係る内部統制により財務報告の虚偽の記載を完全には防止又は発見することができない可能性がある。

内部統制監査における監査人の責任

監査人の責任は、監査人が実施した内部統制監査に基づいて、内部統制報告書に重要な虚偽表示がないかどうかについて合理的な保証を得て、内部統制監査報告書において独立の立場から内部統制報告書に対する意見を表明することにある。

監査人は、我が国において一般に公正妥当と認められる財務報告に係る内部統制の監査の基準に従って、監査の過程を通じて、職業的専門家としての判断を行い、職業的懐疑心を保持して以下を実施する。

- ・内部統制報告書における財務報告に係る内部統制の評価結果について監査証拠を入手するための監査手続を実施する。内部統制監査の監査手続は、監査人の判断により、財務報告の信頼性に及ぼす影響の重要性に基づいて選択及び適用される。
- ・財務報告に係る内部統制の評価範囲、評価手続及び評価結果について経営者が行った記載を含め、全体としての内部統制報告書の表示を検討する。
- ・内部統制報告書における財務報告に係る内部統制の評価結果に関する十分かつ適切な監査証拠を入手する。監査人は、内部統制報告書の監査に関する指示、監督及び実施に関して責任がある。監査人は、単独で監査意見に対して責任を負う。

監査人は、監査役及び監査役会に対して、計画した内部統制監査の範囲とその実施時期、内部統制監査の実施結果、識別した内部統制の開示すべき重要な不備、その是正結果、及び内部統制の監査の基準で求められているその他の事項について報告を行う。

監査人は、監査役及び監査役会に対して、独立性についての我が国における職業倫理に関する規定を遵守したこと、並びに監査人の独立性に影響を与えると合理的に考えられる事項、及び阻害要因を除去又は軽減するためにセーフガードを講じている場合はその内容について報告を行う。

利害関係

会社及び連結子会社と当監査法人又は業務執行社員との間には、公認会計士法の規定により記載すべき利害関係はない。

以 上

-
- (注) 1. 上記は監査報告書の原本に記載された事項を電子化したものであり、その原本は当社(有価証券報告書提出会社)が別途保管しております。
2. XBRLデータは監査の対象に含まれておりません。

独立監査人の監査報告書

2023年3月30日

サンデン株式会社
取締役会 御中

Mazars有限責任監査法人

東京都港区

指定有限責任社員
業務執行社員 公認会計士 大 矢 昇 太

指定有限責任社員
業務執行社員 公認会計士 北 尾 俊 樹

指定有限責任社員
業務執行社員 公認会計士 内 田 雅 士

指定有限責任社員
業務執行社員 公認会計士 後 藤 正 尚

監査意見

当監査法人は、金融商品取引法第193条の2第1項の規定に基づく監査証明を行うため、「経理の状況」に掲げられているサンデン株式会社の2022年1月1日から2022年12月31日までの第97期事業年度の財務諸表、すなわち、貸借対照表、損益計算書、株主資本等変動計算書、重要な会計方針、その他の注記及び附属明細表について監査を行った。

当監査法人は、上記の財務諸表が、我が国において一般に公正妥当と認められる企業会計の基準に準拠して、サンデン株式会社の2022年12月31日現在の財政状態及び同日をもって終了する事業年度の経営成績を、全ての重要な点において適正に表示しているものと認める。

監査意見の根拠

当監査法人は、我が国において一般に公正妥当と認められる監査の基準に準拠して監査を行った。監査の基準における当監査法人の責任は、「財務諸表監査における監査人の責任」に記載されている。当監査法人は、我が国における職業倫理に関する規定に従って、会社から独立しており、また、監査人としてのその他の倫理上の責任を果たしている。当監査法人は、意見表明の基礎となる十分かつ適切な監査証拠を入手したと判断している。

監査上の主要な検討事項

監査上の主要な検討事項とは、当事業年度の財務諸表の監査において、監査人が職業的専門家として特に重要であると判断した事項である。監査上の主要な検討事項は、財務諸表全体に対する監査の実施過程及び監査意見の形成において対応した事項であり、当監査法人は、当該事項に対して個別に意見を表明するものではない。

固定資産の回収可能価額の見積りの合理性

連結財務諸表の監査報告書に記載されている監査上の主要な検討事項（固定資産の回収可能価額の見積りの合理性）と同一内容であるため、記載を省略している。

その他の記載内容

その他の記載内容は、有価証券報告書に含まれる情報のうち、連結財務諸表及び財務諸表並びにこれらの監査報告書以外の情報である。経営者の責任は、その他の記載内容を作成し開示することにある。また、監査役及び監査役会の責任は、その他の記載内容の報告プロセスの整備及び運用における取締役の職務の執行を監視することにある。

当監査法人の財務諸表に対する監査意見の対象にはその他の記載内容は含まれておらず、当監査法人はその他の記載内容に対して意見を表明するものではない。

財務諸表監査における当監査法人の責任は、その他の記載内容を通読し、通読の過程において、その他の記載内容と財務諸表又は当監査法人が監査の過程で得た知識との間に重要な相違があるかどうか検討すること、また、そのような重要な相違以外にその他の記載内容に重要な誤りの兆候があるかどうか注意を払うことにある。

当監査法人は、実施した作業に基づき、その他の記載内容に重要な誤りがあると判断した場合には、その事実を報告することが求められている。

その他の記載内容に関して、当監査法人が報告すべき事項はない。

財務諸表に対する経営者並びに監査役及び監査役会の責任

経営者の責任は、我が国において一般に公正妥当と認められる企業会計の基準に準拠して財務諸表を作成し適正に表示することにある。これには、不正又は誤謬による重要な虚偽表示のない財務諸表を作成し適正に表示するために経営者が必要と判断した内部統制を整備及び運用することが含まれる。

財務諸表を作成するに当たり、経営者は、継続企業の前提に基づき財務諸表を作成することが適切であるかどうかを評価し、我が国において一般に公正妥当と認められる企業会計の基準に基づいて継続企業に関する事項を開示する必要がある場合には当該事項を開示する責任がある。

監査役及び監査役会の責任は、財務報告プロセスの整備及び運用における取締役の職務の執行を監視することにある。

財務諸表監査における監査人の責任

監査人の責任は、監査人が実施した監査に基づいて、全体としての財務諸表に不正又は誤謬による重要な虚偽表示がないかどうかについて合理的な保証を得て、監査報告書において独立の立場から財務諸表に対する意見を表明することにある。虚偽表示は、不正又は誤謬により発生する可能性があり、個別に又は集計すると、財務諸表の利用者の意思決定に影響を与えると合理的に見込まれる場合に、重要性があると判断される。

監査人は、我が国において一般に公正妥当と認められる監査の基準に従って、監査の過程を通じて、職業的専門家としての判断を行い、職業的懐疑心を保持して以下を実施する。

- ・ 不正又は誤謬による重要な虚偽表示リスクを識別し、評価する。また、重要な虚偽表示リスクに対応した監査手続を立案し、実施する。監査手続の選択及び適用は監査人の判断による。さらに、意見表明の基礎となる十分かつ適切な監査証拠を入手する。
- ・ 財務諸表監査の目的は、内部統制の有効性について意見表明するためのものではないが、監査人は、リスク評価の実施に際して、状況に応じた適切な監査手続を立案するために、監査に関連する内部統制を検討する。
- ・ 経営者が採用した会計方針及びその適用方法の適切性、並びに経営者によって行われた会計上の見積りの合理性及び関連する注記事項の妥当性を評価する。
- ・ 経営者が継続企業を前提として財務諸表を作成することが適切であるかどうか、また、入手した監査証拠に基づき、継続企業の前提に重要な疑義を生じさせるような事象又は状況に関して重要な不確実性が認められるかどうか結論付ける。継続企業の前提に関する重要な不確実性が認められる場合は、監査報告書において財務諸表の注記事項に注意を喚起すること、又は重要な不確実性に関する財務諸表の注記事項が適切でない場合は、財務諸表に対して除外事項付意見を表明することが求められている。監査人の結論は、監査報告書日までに入手した監査証拠に基づいているが、将来の事象や状況により、企業は継続企業として存続できなくなる可能性がある。
- ・ 財務諸表の表示及び注記事項が、我が国において一般に公正妥当と認められる企業会計の基準に準拠しているかどうかとともに、関連する注記事項を含めた財務諸表の表示、構成及び内容、並びに財務諸表が基礎となる取引や会計事象を適正に表示しているかどうかを評価する。

監査人は、監査役及び監査役会に対して、計画した監査の範囲とその実施時期、監査の実施過程で識別した内部統制の重要な不備を含む監査上の重要な発見事項、及び監査の基準で求められているその他の事項について報告を行う。

監査人は、監査役及び監査役会に対して、独立性についての我が国における職業倫理に関する規定を遵守したこと、並びに監査人の独立性に影響を与えると合理的に考えられる事項、及び阻害要因を除去又は軽減するためにセーフガードを講じている場合はその内容について報告を行う。

監査人は、監査役及び監査役会と協議した事項のうち、当事業年度の財務諸表の監査で特に重要であると判断した事項を監査上の主要な検討事項と決定し、監査報告書において記載する。ただし、法令等により当該事項の公表が禁止されている場合や、極めて限定的ではあるが、監査報告書において報告することにより生じる不利益が公共の利益を上回ると合理的に見込まれるため、監査人が報告すべきでないと判断した場合は、当該事項を記載しない。

利害関係

会社と当監査法人又は業務執行社員との間には、公認会計士法の規定により記載すべき利害関係はない。

以 上

-
- (注) 1. 上記は監査報告書の原本に記載された事項を電子化したものであり、その原本は当社(有価証券報告書提出会社)が別途保管しております。
2. XBRLデータは監査の対象に含まれておりません。