

【表紙】

【提出書類】	有価証券届出書
【提出先】	関東財務局長殿
【提出日】	2023年4月18日提出
【発行者名】	フィデリティ投信株式会社
【代表者の役職氏名】	代表取締役社長 デレック・ヤング
【本店の所在の場所】	東京都港区六本木七丁目7番7号
【事務連絡者氏名】	照沼 加奈子
【電話番号】	03 - 4560 - 6000
【届出の対象とした募集（売 出）内国投資信託受益証券に 係るファンドの名称】	フィデリティ・ストラテジック・インカム・ファンド（資産成長型） Cコース（為替ヘッジ付き） フィデリティ・ストラテジック・インカム・ファンド（資産成長型） Dコース（為替ヘッジなし）
【届出の対象とした募集（売 出）内国投資信託受益証券の 金額】	各ファンドにつき2兆円を上限とします。
【縦覧に供する場所】	該当事項はありません。

第一部【証券情報】

(1)【ファンドの名称】

フィデリティ・ストラテジック・インカム・ファンド(資産成長型)Cコース(為替ヘッジ付き)

フィデリティ・ストラテジック・インカム・ファンド(資産成長型)Dコース(為替ヘッジなし)

(ファンドの愛称を「悠々債券」(ゆうゆうさいけん)とする場合があります。)

(以上を総称して、以下「ファンド」といいます。また、必要に応じて、フィデリティ・ストラテジック・インカム・ファンド(資産成長型)Cコース(為替ヘッジ付き)を「Cコース」といい、フィデリティ・ストラテジック・インカム・ファンド(資産成長型)Dコース(為替ヘッジなし)を「Dコース」といいます。)

(2)【内国投資信託受益証券の形態等】

追加型証券投資信託(契約型)の受益権です。

ファンドについて、ファンドの委託者であるフィデリティ投信株式会社(以下「委託会社」といいます。)の依頼により、信用格付業者から提供され、若しくは閲覧に供された信用格付または信用格付業者から提供され、若しくは閲覧に供される予定の信用格付はありません。

ファンドの受益権は、社債、株式等の振替に関する法律(以下「社振法」といいます。)の規定の適用を受けており、受益権の帰属は、後述の「(11)振替機関に関する事項」に記載の振替機関および当該振替機関の下位の口座管理機関(社振法第2条に規定する「口座管理機関」をいい、振替機関を含め、以下「振替機関等」といいます。)の振替口座簿に記載または記録されることにより定まります(以下、振替口座簿に記載または記録されることにより定まる受益権を「振替受益権」といいます。)。委託会社は、やむを得ない事情等がある場合を除き、当該振替受益権を表示する受益証券を発行しません。また、振替受益権には無記名式や記名式の形態はありません。

(3)【発行(売出)価額の総額】

各ファンドにつき2兆円を上限とします。

(4)【発行(売出)価格】

取得申込受付日の翌営業日の基準価額^{*1}とします。

*1 「基準価額」とは、ファンドの投資信託財産の純資産総額を計算日^{*2}における受益権総口数で除して得た、受益権1口当たりの純資産額です。なお、基準価額は便宜上、1万口当たりをもって表示されることがあります。

*2 「計算日」とは、基準価額が算出される日を指し、原則として委託会社の営業日です。

基準価額については、委託会社のホームページ(アドレス：<https://www.fidelity.co.jp/>)をご参照いただくか、委託会社のフリーコール(0120-00-8051(受付時間：営業日の午前9時～午後5時))または販売会社に問い合わせることにより知ることができるほか、原則として翌日付の日本経済新聞に各ファンドはそれぞれ「悠々債券C付」、「悠々債券D無」として略称で掲載されません。

（５）【申込手数料】

ファンドの申込手数料は、取得申込受付日の翌営業日の基準価額に3.30%^{*}（税抜 3.00%）を上限として販売会社が別途定める手数料率を乗じて得た額とします。

* 上記手数料率には、申込手数料に係る消費税および地方消費税に相当する金額（以下「消費税等相当額」ということがあります。）が含まれております。

「累積投資コース」に基づいて収益分配金を再投資する場合は、無手数料とします。

販売会社によっては、各コース間の乗り換え（以下「スイッチング」といいます。）によるファンドの取得申込みが可能です。スイッチングの取扱い内容等は販売会社によって異なりますので、ご注意ください。スイッチングに伴うご換金にあたっては、通常の換金と同様に税金がかかります。

また、販売会社によっては、償還乗換え優遇措置等の適用が受けられる場合があります。

スイッチングおよび償還乗換え優遇措置等の取扱い内容等について、詳しくは、販売会社にお問い合わせください。

申込手数料の詳細については、委託会社のホームページ（アドレス：<https://www.fidelity.co.jp/>）をご参照いただくか、委託会社のフリーコール（0120 - 00 - 8051（受付時間：営業日の午前9時～午後5時））または販売会社までお問い合わせください。

（６）【申込単位】

申込単位は、販売会社が別途定める単位とします。

ただし、「累積投資コース」に基づいて収益分配金を再投資する場合には、1口の整数倍をもって取得の申込みができます。

販売会社の申込単位の詳細については、委託会社のホームページ（アドレス：<https://www.fidelity.co.jp/>）をご参照いただくか、委託会社のフリーコール（0120 - 00 - 8051（受付時間：営業日の午前9時～午後5時））または販売会社までお問い合わせください。

（７）【申込期間】

継続申込期間：2023年4月19日から2024年4月18日まで

継続申込期間は、上記期間満了前に有価証券届出書を提出することによって更新されます。

（８）【申込取扱場所】

販売会社においてお申込みを行なうものとします。

販売会社の詳細については、委託会社のホームページ（アドレス：<https://www.fidelity.co.jp/>）をご参照いただくか、委託会社のフリーコール（0120 - 00 - 8051（受付時間：営業日の午前9時～午後5時））までお問い合わせください。（ただし、販売会社によってはCコース・Dコースどちらか一方のみの取扱いを行なう場合があります。）

（９）【払込期日】

取得申込者は、申込代金^{*}を販売会社が定める期日までにお支払いいただくものとします。ファンドの振替受益権に係る各取得申込受付日における発行価額の総額は、当該取得申込みに係る追加信託が行なわれる日に、委託会社の指定する口座を経由して、受託会社の指定するファンド口座に払込まれます。

* 「申込代金」とは、お申込み金額（取得申込受付日の翌営業日の基準価額×お申込み口数）に申込手数料および当該申込手数料に係る消費税等相当額を加算した取得申込者の支払金総額をいいます。以下同じ。

(1 0) 【払込取扱場所】

申込代金は、お申込みの販売会社に払い込むものとします。

販売会社の詳細については、委託会社のホームページ(アドレス：
<https://www.fidelity.co.jp/>)をご参照いただくか、委託会社のフリーコール(0120-00-8051
(受付時間：営業日の午前9時～午後5時))までお問い合わせください。

(1 1) 【振替機関に関する事項】

振替機関は下記の通りです。

株式会社証券保管振替機構

(1 2) 【その他】

振替受益権について

ファンドの受益権は、社振法の規定の適用を受け、上記「(11)振替機関に関する事項」に記載の振替機関の振替業に係る業務規程等の規則に従って取扱われるものとします。ファンドの分配金、償還金、換金代金は、社振法および上記「(11)振替機関に関する事項」に記載の振替機関の業務規程その他の規則に従って支払われます。

第二部【ファンド情報】

第1【ファンドの状況】

1【ファンドの性格】

（1）【ファンドの目的及び基本的性格】

ファンドの目的

ファンドは、高水準の利息等収入の確保とともに投資信託財産の成長を図ることを目的として運用を行ないます。

ファンドの信託金の限度額

委託会社は、受託会社と合意のうえ、CコースおよびDコースの合計で2兆円を限度として信託金を追加することができます。なお、委託会社は、受託会社と合意のうえ、当該限度額を変更することができます。

ファンドの基本的性格

ファンドは追加型株式投資信託であり、一般社団法人投資信託協会が定める商品の分類方法において、以下のとおり分類されます。

商品分類表

「Cコース」、「Dコース」共通

単位型・追加型	投資対象地域	投資対象資産 (収益の源泉)
単位型投信	国内	株式
	海外	債券
追加型投信	内外	不動産投信
		その他資産 ()
		資産複合

(注) ファンドが該当する商品分類を網掛け表示しています。

< 商品分類表（網掛け表示部分）の定義 >

追加型投信...一度設定されたファンドであってもその後追加設定が行われ従来の信託財産とともに運用されるファンドをいいます。

内外...目論見書又は投資信託約款において、国内及び海外の資産による投資収益を実質的に源泉とする旨の記載があるものをいいます。

債券...目論見書又は投資信託約款において、組入資産による主たる投資収益が実質的に債券を源泉とする旨の記載があるものをいいます。

属性区分表

「Cコース」

投資対象資産	決算頻度	投資対象地域	投資形態	為替ヘッジ
株式 一般 大型株 中小型株	年1回	グローバル		
	年2回	日本		
	年4回	北米		
債券 一般 公債 社債 その他債券 クレジット属性 ()	年6回 (隔月)	欧州	ファミリーファンド	あり (フルヘッジ)
	年12回 (毎月)	アジア		
	日々	オセアニア		
不動産投信	日々	中南米	ファンド・オブ・ ファンズ	なし
その他資産 (投資信託証券(債券(一般)))	その他 ()	アフリカ		
		中近東 (中東)		
資産複合 () 資産配分固定型 資産配分変更型		エマージング		

(注) ファンドが該当する属性区分を網掛け表示しています。

「Dコース」

投資対象資産	決算頻度	投資対象地域	投資形態	為替ヘッジ
株式 一般 大型株 中小型株	年1回	グローバル		
	年2回	日本		
	年4回	北米		
債券 一般 公債 社債 その他債券 クレジット属性 ()	年6回 (隔月)	欧州	ファミリーファンド	あり ()
	年12回 (毎月)	アジア		
	日々	オセアニア		
不動産投信	日々	中南米	ファンド・オブ・ ファンズ	なし
その他資産 (投資信託証券(債券(一般)))	その他 ()	アフリカ		
		中近東 (中東)		
資産複合 () 資産配分固定型 資産配分変更型		エマージング		

(注) ファンドが該当する属性区分を網掛け表示しています。

ファンドは、投資信託証券を通じて収益の源泉となる資産に投資しますので、「商品分類表」と「属性区分表」の投資対象資産は異なります。

属性区分に記載している「為替ヘッジ」は、対円で為替リスクに対するヘッジの有無を記載しております。

<属性区分表（網掛け表示部分）の定義>

その他資産（投資信託証券（債券（一般）））...目論見書又は投資信託約款において、投資信託証券（投資形態がファミリーファンド又はファンド・オブ・ファンズのものを含みます。）を通じて主として債券のうち公債、社債、その他債券属性にあてはまらない全てのものに投資する旨の記載があるものをいいます。

年1回...目論見書又は投資信託約款において、年1回決算する旨の記載があるものをいいます。

日本、北米、欧州、エマージング...目論見書又は投資信託約款において、組入資産による投資収益が日本、北米地域、欧州地域およびエマージング地域（新興成長国（地域））の資産を源泉とする旨の記載があるものをいいます。

ファミリーファンド...目論見書又は投資信託約款において、親投資信託（ファンド・オブ・ファンズにのみ投資されるものを除きます。）を投資対象として投資するものをいいます。

あり（フルヘッジ）...目論見書又は投資信託約款において、原則として為替のフルヘッジ又は一部の資産に為替のヘッジを行う旨の記載があるものをいいます。

なし...目論見書又は投資信託約款において、原則として為替のヘッジを行わない旨の記載があるもの又は為替のヘッジを行う旨の記載がないものをいいます。

（注）上記各表のうち、網掛け表示のない商品分類および属性区分の定義について、詳しくは一般社団法人投資信託協会のホームページ（アドレス：<https://www.toushin.or.jp/>）をご覧ください。

（参考）ファンドの仕組み



ファンドはマザーファンドへの投資を通じて、主として国内外債券等へ実質的に投資を行なう、「ファミリーファンド方式」です。

ファンドの特色

ファンドが主として投資を行なうフィデリティ・ストラテジック・インカム・マザーファンド（以下「マザーファンド」といいます。）の特色は以下の通りです。

性格の異なる世界の代表的な4債券セクターへ投資することにより、リスク分散を図りながら、利息等収入の確保を図るとともに値上がり益の追求を目指します。

米国国債／政府機関債、米国高利回り社債（ハイ・イールド・ボンド）、先進国債券（除く米国）およびエマージング債券を主要な投資対象として分散投資を行ない、利息等収入の確保と値上り益の追求を目指します。

各投資対象についての長期的な分析から資産配分を算出し、長期的にこの配分を維持するアプローチを基本とした運用を行ないます。

異なる性格を持つ債券セクターを組み合わせることにより、ポートフォリオ全体のリスクの低減効果が期待できます。

債券等の発行体の信用力分析にあたっては、アナリストによる独自の企業調査情報等を活用し、計量分析も用いて銘柄の選別を行ないます。

ポートフォリオ構築にあたっては、分散投資を基本としリスク分散を図ります。

債券等の組入比率は、原則として高位を維持します。ただし、市況動向等により弾力的に変更を行なう場合があります。

マザーファンドの先進国債券（除く米国）に関する運用にあたっては、FILインベストメント・インターナショナルおよびFIL（ルクセンブルグ）・エスエイに、運用の指図に関する権限を委託します。

マザーファンドのアセット・アロケーション、米国国債／政府機関債、米国高利回り社債（ハイ・イールド・ボンド）、エマージング諸国等に関する運用にあたっては、FIAM LLCに、運用の指図に関する権限を委託します。

ただし、資金動向、市況動向等によっては上記のような運用ができない場合もあります。

（２）【ファンドの沿革】

2013年 5月 7日 ファンドの募集開始

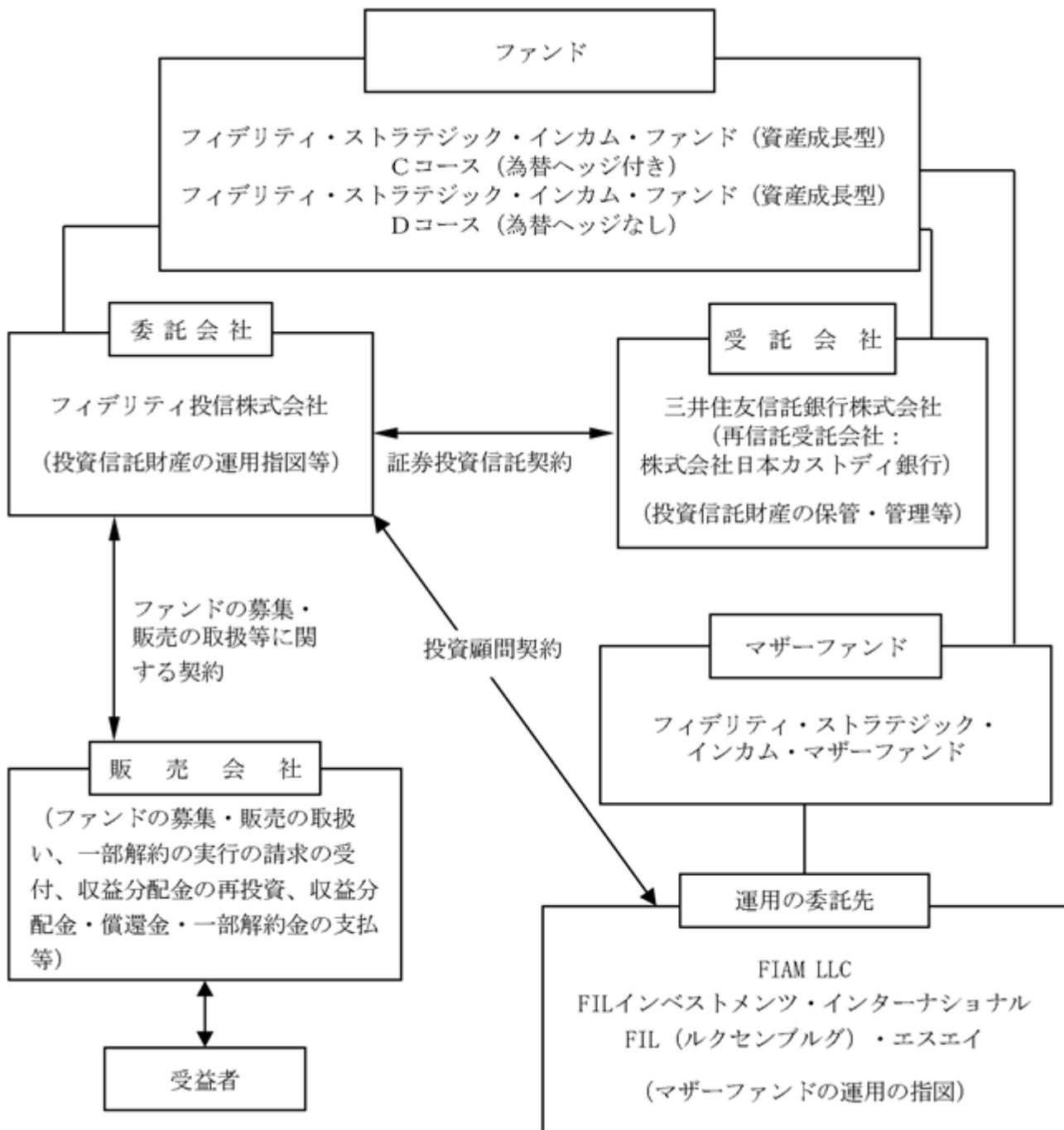
2013年 5月 8日 信託契約の締結、ファンドの当初設定、ファンドの運用開始

（３）【ファンドの仕組み】

ファンドの仕組み

ファンドは「ファミリーファンド方式」により運用を行ないます。「ファミリーファンド方式」とは、複数のファンドを合同運用する仕組みで、取得申込者から集めた資金をまとめてベビーファンド（「Cコース」および「Dコース」）とし、その資金を主としてマザーファンド（「フィデリティ・ストラテジック・インカム・マザーファンド」）に投資して実質的な運用を行なう仕組みです。

ファンドの仕組みは以下の図の通りです。



委託会社およびファンドの関係法人

委託会社およびファンドの関係法人は以下の通りです。

(a) 委託会社：フィデリティ投信株式会社

ファンドの委託者として、投資信託財産の運用指図、投資信託約款の届出、受託会社との信託契約の締結、目論見書・運用報告書の作成、投資信託財産に組入れた有価証券の議決権等の行使、投資信託財産に関する帳簿書類の作成等を行ないます。

(b) 受託会社：三井住友信託銀行株式会社

ファンドの受託者として、委託会社との信託契約の締結、投資信託財産の保管・管理、投資信託財産の計算（ファンドの基準価額の計算）、外国証券を保管・管理する外国の金融機関への指示および連絡等を行ないます。

なお、信託事務の一部につき、株式会社日本カストディ銀行に委託することができます。

(c) 販売会社

ファンドの販売会社として、ファンドの募集・販売の取扱い、目論見書・運用報告書の交付、信託契約の一部解約に関する事務、受益者への収益分配金・一部解約金・償還金の支払に関する事務、収益分配金の再投資に関する事務、所得税・地方税の源泉徴収、取引報告書・計算書等の交付等を行ないます。

(d) 運用の委託先

名称	業務の内容
FILインベストメンツ・インターナショナル (所在地：英国)	委託会社より運用の指図に関する権限の委託を受け、マザーファンドの先進国債券（除く米国）に関する運用の指図を行ないます。
FIL（ルクセンブルグ）・エスエイ	
FIAM LLC (所在地：米国)	委託会社より運用の指図に関する権限の委託を受け、マザーファンドのアセット・アロケーション、米国国債／政府機関債、米国高利回り社債（ハイ・イールド・ボンド）、エマージング諸国等に関する運用の指図を行ないます。

ただし、委託を受けた者が、法律に違反した場合、信託契約に違反した場合、投資信託財産に重大な損失を生ぜしめた場合等において、委託会社は、運用の指図に関する権限の委託を中止または委託の内容を変更することができます。

(参考)

- ・ FILインベストメンツ・インターナショナル、FIL（ルクセンブルグ）・エスエイおよびフィデリティ投信株式会社は、独立系資産運用グループのフィデリティ・インターナショナルの一員です。
フィデリティ・インターナショナルは、世界で250万以上のお客さまに投資に関するソリューション・サービス、退職関連の専門的知見を提供しています。
- ・ FIAM LLCは、企業年金、公的年金、基金、財団、中央銀行、政府系ファンド、保険会社を含む世界各国の機関投資家を対象とした資産運用サービスに特化しています。FIAM LLCは米国を本拠地とするFMR LLCの子会社です。

運用担当者の変更等により、運用の指図に関する権限の委託（再委託も含まれます。）について、委託会社または委託先のグループ会社間における運用の指図に関する権限の委託を受ける者、委託の内容、委託の有無等を変更する場合があります。なお、この場合においても、基本的にファンドに係る運用方針や運用スタイル等が変更されるものではありません。

委託会社が関係法人と締結している契約等の概要

(a) 受託会社と締結している契約

ファンドの根幹となる運用方針、運用制限、信託報酬の総額、手数料等、ファンドの設定・維持のために必要な事項を信託契約で規定しています。

(b) 販売会社と締結している契約

委託会社が販売会社に委託するファンドの募集・販売に係る業務の内容、一部解約に係る事務の内容、およびこれらに関する手続等について規定しています。

(c) 運用の委託先と締結している契約

委託会社が運用の委託先に委託する運用の指図に係る業務の内容、運用の委託先の注意義務、法令等に違反した場合の委託の中止、変更等について規定しています。

委託会社の概況（2023年2月末日現在）

(a) 資本金の額

金10億円

(b) 沿革

1986年11月17日	フィデリティ投資顧問株式会社設立
1987年2月20日	投資顧問業の登録
同年6月10日	投資一任業務の認可取得
1995年9月28日	社名をフィデリティ投信株式会社に変更
同年11月10日	投資信託委託業務の免許を取得、投資顧問業務と投資信託委託業務を併営
2007年9月30日	金融商品取引業の登録

(c) 大株主の状況

株主名	住所	所有株式数	所有比率
フィデリティ・ジャパン・ホールディングス株式会社	東京都港区六本木七丁目7番7号	20,000株	100%

2【投資方針】

(1)【投資方針】

投資態度

- (a) ファンドは、主としてマザーファンド受益証券に投資します。
- (b) Cコースは、実質外貨建資産^{*}については、為替ヘッジにより為替変動リスクの低減を図ることを基本とします。Dコースは、実質外貨建資産については、原則として為替ヘッジを行いません。
- (c) 資金動向、市況動向等によっては、上記のような運用ができない場合もあります。
- (d) 有価証券等の価格変動リスクおよび為替変動リスクを回避するため、国内において行なわれる有価証券先物取引（金融商品取引法第28条第8項第3号イに掲げるものをいいます。以下同じ。）、有価証券指数等先物取引（金融商品取引法第28条第8項第3号ロに掲げるものをいいます。以下同じ。）、有価証券オプション取引（金融商品取引法第28条第8項第3号ハに掲げるものをいいます。以下同じ。）、通貨に係る先物取引、通貨に係る選択権取引、金利に係る先物取引および金利に係るオプション取引ならびに外国の市場におけるこれらと類似の取引（以下「有価証券先物取引等」といいます。）を行なうことができます。
- (e) 投資信託財産に属する資産の価格変動リスクおよび為替変動リスクを回避するため、異なった通貨、異なった受取り金利または異なった受取り金利とその元本を一定の条件のもとに交換する取引（以下「スワップ取引」といいます。）を行なうことができます。

* 「実質外貨建資産」とは、ファンドに属する外貨建資産とマザーファンドの投資信託財産に属する外貨建資産のうちファンドに属するとみなした額（ファンドに属するマザーファンドの時価総額にマザーファンドの投資信託財産の純資産総額に占める外貨建資産の時価総額の割合を乗じて得た額をいいます。）との合計額をいいます。

ファンドのベンチマーク^{*1}

Cコース：為替ヘッジ付きのインデックスが存在しないため、ベンチマークを設定しません。

Dコース：複合ベンチマーク(円ベース)^{*2}

*1 ベンチマークとは、ファンドのパフォーマンス評価やポートフォリオのリスク管理を行なう際の基準となる指標のことです。

*2 複合ベンチマーク(円ベース)は、複数の債券指数によって構成され当社で算出しているもので、以下の割合で構成されています。

債券セクター	ベンチマーク	構成割合
米国国債 / 政府機関債	ブルームバーグ米国政府債インデックス ^{*3}	30%
先進国債券 (除く米国)	FTSE G7インデックス(除く米国、ヘッジなし) ^{*4}	15%
米国高利回り社債 (ハイ・イールド・ボンド)	ICE BofA USハイ・イールド・コンストレインド・インデックス ^{*5}	40%
エマージング債券	J.P.モルガン・エマージング・マーケット・ボンド・インデックス・グローバル・ディバーシファイド ^{*6}	15%

- * 3 「Bloomberg[®]」およびブルームバーグ米国政府債インデックスは、Bloomberg Finance L.P.および、同インデックスの管理者であるBloomberg Index Services Limited(以下「BISL」)をはじめとする関連会社(以下、総称して「ブルームバーグ」)のサービスマークであり、フィデリティ投信株式会社による特定の目的での使用のために使用許諾されています。ブルームバーグはフィデリティ投信株式会社とは提携しておらず、また、当ファンドを承認、支持、レビュー、推奨するものではありません。ブルームバーグは、当ファンドに関連するいかなるデータもしくは情報の適時性、正確性、または完全性についても保証しません。
- * 4 同指数は、FTSE Fixed Income LLCにより運営されている債券インデックスです。FTSE Fixed Income LLCの知的財産であり、指数に関するすべての権利はFTSE Fixed Income LLCが有しています。
- * 5 ICE[®]はICE Data Indices, LLCまたはその関連会社の登録商標です。BofA[®]はバンク・オブ・アメリカ・コーポレーションおよびその関連会社(BofA)によってライセンス供与されたバンク・オブ・アメリカ・コーポレーションの登録商標であり、BofAの事前の承認なしに使用することはできません。ICE BofAはICE BofA indexを現状有姿の状態ライセンス供与しており、同インデックスに関し保証したり、同インデックスおよびそこに反映され、関連している、あるいはそこから派生しているいかなるデータに関して、その適切性、品質、正確性、適時性、完全性を保証するものではありません。またICE BofAは、それらの利用に際し責任を負うものではなく、フィデリティ投信株式会社あるいは同社の商品やサービスにつき、スポンサー提供、支持、もしくは推奨するものではありません。
- This Japanese translation of the disclaimer is for informational purposes only, and the English language disclaimer, which is available upon request, controls with respect to ICE Data Indices, LLC and the ICE BofA Indices.
- * 6 この情報は信頼性があると信じるに足る情報源から得られたものですが、J.P.モルガンはその完全性または正確性を保証するものではありません。このインデックスは使用許諾を得て使用しています。
- J.P.モルガンによる書面による事前の承諾なくこのインデックスを複製、使用、頒布することは禁じられています。

Copyright © 2022 J.P. Morgan Chase & Co. 無断複製・転載を禁じます。

運用方針

(a) ファンドの運用について

世界の幅広い債券セクターに投資し、リスク分散を図りながら、好収益をめざします。分散投資により、リスク低減効果が期待できます。

投資対象の債券セクターは、下図の4つです。

<ファンドの投資対象債券セクター>

安定性・流動性重視 / グローバル分散

債券セクター	概要	ベンチマーク	基本配分
米国国債 / 政府機関債	米国政府や米国の政府系機関が発行する債券	ブルームバーグ米国政府債インデックス	30%
先進国債券（除く米国）	米国以外の先進国の政府や政府系機関、企業等が発行する債券	FTSE G7インデックス（除く米国、ヘッジなし）	15%

好利回りの追求

債券セクター	概要	ベンチマーク	基本配分
米国高利回り社債（ハイ・イールド・ボンド）	格付機関によって、B a以下（ムーディーズ社）またはB B以下（S & P社）に格付けされた社債および格付けを持たずにそれらと同等の信用力（債券の元本、利息がどの程度確実に支払われるか）と考えられる社債。一般的に信用力が低いため、利率が高く設定されています。	ICE BofA USハイ・イールド・コンストレインド・インデックス	40%
エマージング債券	南米・東欧・東南アジアなどを中心とするエマージング諸国の政府や政府系機関、企業等が発行する債券。エマージング諸国とは、成長の初期段階にある新興経済国で、先進国と比べ比較的早い経済成長が見られ、政治、経済、金融改革が進展している地域を指します。	J.P.モルガン・エマージング・マーケット・ボンド・インデックス・グローバル・ディバースファイド	15%

それぞれの債券セクターは、リスク/リターンの低いものから高いものまで、異なる性格を持っています。このような異なる性格を持つ債券セクターを組み合わせることにより、ポートフォリオ全体のリスクが低減します。

(b) 長期的な資産配分比率に基づく運用手法について

ストラテジック・アセット・アロケーションに基づき運用を行ないます。

ストラテジック・アセット・アロケーションとは・・・

各投資対象について長期的な分析を行ない、それに基づき導き出された資産配分比率を、長期的に維持していく運用手法のことです。（これに対し、短中期のマーケットの見通しなどをを用い、機動的に資産配分を変更する方法をタクティカル・アセット・アロケーションといいます。）

ファンドは、ストラテジック・アセット・アロケーションの手法を用い、基本的な各債券セクターの資産配分比率を

米国国債 / 政府機関債 30%

米国高利回り社債（ハイ・イールド・ボンド）40%

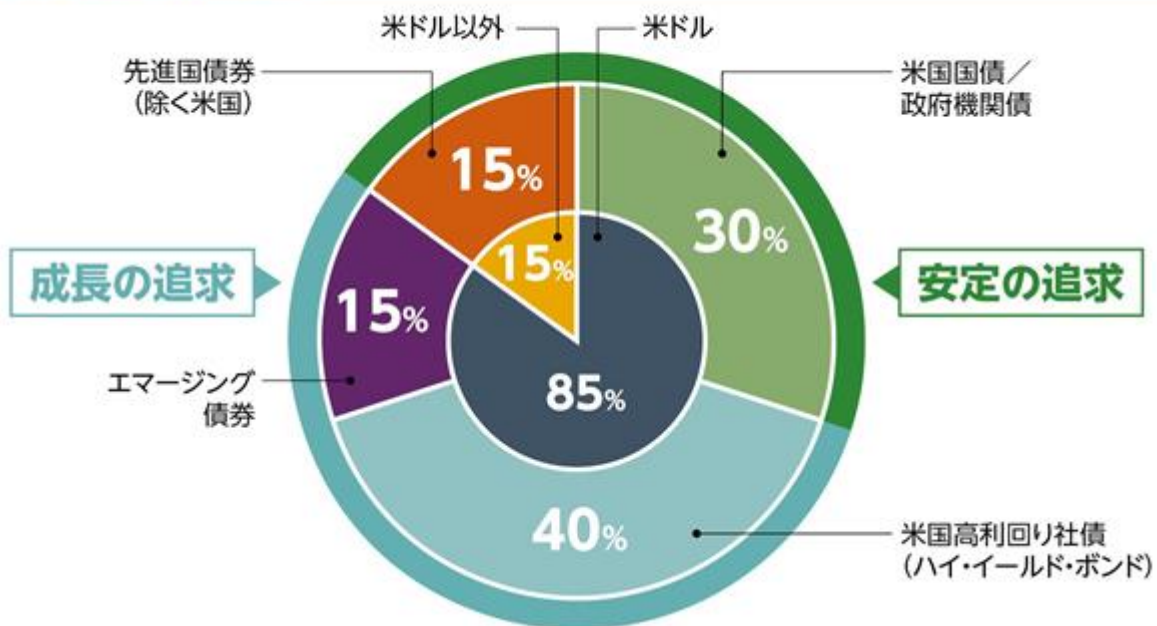
先進国債券（除く米国）15%

エマージング債券 15%

とします。

ファンド名にあるストラテジックは、このアロケーション手法よりつけられています。

ファンドの基本資産配分



投資環境、資金動向等によっては、上記配分と異なる可能性もあります。実際の運用上でこれらの数値を保証するものではありません。また、ファンドの運用においては、各セクターへの投資比率に制限を設けるものではありません。

各セクターごとの運用方針と役割は以下の通りです。

米国国債 / 政府機関債

ファンダメンタルズ、計量分析の両方を活用し、銘柄選別を行ないます。

高格付けによる安全性と流動性を提供します。

米国高利回り社債（ハイ・イールド・ボンド）

徹底した企業分析に基づくボトム・アップ・アプローチを採用し、個別銘柄の選別を重視します。

高水準の利息収入の確保と値上がり益の獲得を追求します。

先進国債券（除く米国）

原則としてベンチマークの通貨配分比率に基づき、ファンダメンタルズ、計量分析の両面から銘柄選別を行ないます。

グローバル分散投資の機会を提供します。

エマージング債券

トップ・ダウン、ボトム・アップ両方の観点から銘柄を選別します。
分散投資効果と高水準の利回り獲得機会を追求します。

上記の文中で示された考え方は、2023年2月末日現在のものであり、今後、変更となる場合があります。

（２）【投資対象】

投資対象とする資産の種類

ファンドにおいて投資の対象とする資産の種類は、次に掲げるものとします。

(a) 次に掲げる特定資産（「特定資産」とは、投資信託及び投資法人に関する法律第2条第1項で定めるものをいいます。以下同じ。）

- 1．有価証券
- 2．デリバティブ取引に係る権利（金融商品取引法第2条第20項に規定するものをいい、後掲「（５）投資制限 から 」に定めるものに限ります。）
- 3．約束手形
- 4．金銭債権

(b) 次に掲げる特定資産以外の資産

- 1．デリバティブ取引に係る権利と類似の取引に係る権利
- 2．為替手形

投資対象とする有価証券

委託会社は、信託金を、主としてマザーファンド受益証券および次の有価証券（金融商品取引法第2条第2項の規定により有価証券とみなされる同項各号に掲げる権利を除きます。）に投資することを指図します。

- 1．株券または新株引受権証券
- 2．国債証券
- 3．地方債証券
- 4．特別の法律により法人の発行する債券
- 5．社債券（新株引受権証券と社債券とが一体となった新株引受権付社債券（以下「分離型新株引受権付社債券」といいます。）の新株引受権証券を除きます。）
- 6．特定目的会社に係る特定社債券（金融商品取引法第2条第1項第4号で定めるものをいいます。）
- 7．特別の法律により設立された法人の発行する出資証券（金融商品取引法第2条第1項第6号で定めるものをいいます。）
- 8．協同組織金融機関に係る優先出資証券（金融商品取引法第2条第1項第7号で定めるものをいいます。）
- 9．特定目的会社に係る優先出資証券または新優先出資引受権を表示する証券（金融商品取引法第2条第1項第8号で定めるものをいいます。）
- 10．コマーシャル・ペーパー
- 11．新株引受権証券（分離型新株引受権付社債券の新株引受権証券を含みます。以下同じ。）および新株予約権証券
- 12．外国または外国の者の発行する証券または証書で、1．から11．までの証券または証書の性質を有するもの
- 13．投資信託または外国投資信託の受益証券（金融商品取引法第2条第1項第10号で定めるものをいいます。）

14. 投資証券もしくは投資法人債券または外国投資証券（金融商品取引法第2条第1項第11号で定めるものをいいます。）
 15. 外国貸付債権信託受益証券（金融商品取引法第2条第1項第18号で定めるものをいいます。）
 16. オプションを表示する証券または証書（金融商品取引法第2条第1項第19号で定めるものをいい、有価証券に係るものに限ります。）
 17. 預託証書（金融商品取引法第2条第1項第20号で定めるものをいいます。）
 18. 外国法人が発行する譲渡性預金証書
 19. 指定金銭信託の受益証券（金融商品取引法第2条第1項第14号で定める受益証券発行信託の受益証券に限ります。）
 20. 抵当証券（金融商品取引法第2条第1項第16号で定めるものをいいます。）
 21. 貸付債権信託受益権であって金融商品取引法第2条第1項第14号で定める受益証券発行信託の受益証券に表示されるべきもの
 22. 外国の者に対する権利で21.の有価証券の性質を有するもの
- なお、1.の証券または証書、12.ならびに17.の証券または証書のうち1.の証券または証書の性質を有するものを以下「株式」といい、2.から6.までの証券および12.ならびに17.の証券または証書のうち2.から6.までの証券の性質を有するものを以下「公社債」といい、13.の証券および14.の証券（投資法人債券を除きます。）を以下「投資信託証券」といいます。

投資対象とする金融商品

前記にかかわらず、ファンドの設定、解約、償還、投資環境の変動等への対応等、委託会社が運用上必要と認めるときには、委託会社は、信託金を、次に掲げる金融商品（金融商品取引法第2条第2項の規定により有価証券とみなされる同項各号に掲げる権利を含みます。）により運用することを指図することができます。

1. 預金
2. 指定金銭信託（金融商品取引法第2条第1項第14号に規定する受益証券発行信託を除きます。）
3. コール・ローン
4. 手形割引市場において売買される手形
5. 貸付債権信託受益権であって金融商品取引法第2条第2項第1号で定めるもの
6. 外国の者に対する権利で5.の権利の性質を有するもの

その他の投資対象

1. 投資信託財産の効率的な運用に資するため、信用取引により株券を売付けることの指図をすることができます。なお、当該売付けの決済については、株券の引き渡しまたは買い戻しにより行なうことの指図をすることができるものとします。
2. 投資信託財産が運用対象とする有価証券の価格変動リスクを回避するため、わが国の金融商品取引所における有価証券先物取引、有価証券指数等先物取引および有価証券オプション取引ならびに外国の市場におけるこれらの取引と類似の取引を行なうことの指図をすることができます。なお、選択権取引は、オプション取引に含むものとします（以下同じ。）。
3. 投資信託財産に属する資産の為替変動リスクを回避するため、わが国の金融商品取引所における通貨に係る先物取引ならびに外国の市場における通貨に係る先物取引および先物オプション取引を行なうことの指図をすることができます。

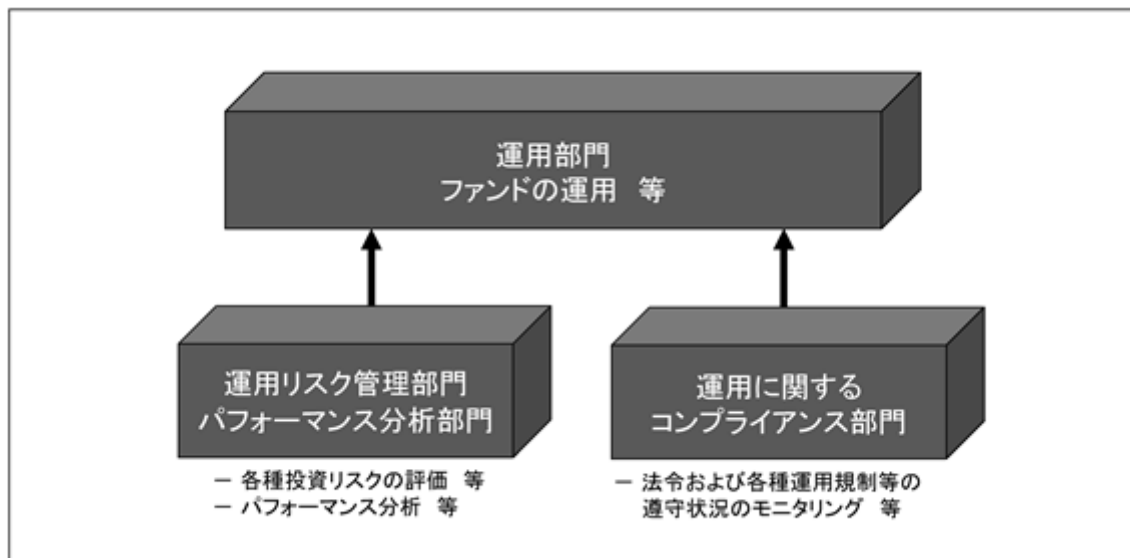
- 4．投資信託財産に属する資産の価格変動リスクを回避するため、わが国の金融商品取引所における金利に係る先物取引およびオプション取引ならびに外国の市場におけるこれらの取引と類似の取引を行なうことの指図をすることができます。
- 5．投資信託財産に属する資産の価格変動リスクおよび為替変動リスクを回避するため、スワップ取引を行なうことの指図をすることができます。なお、スワップ取引を行なうにあたり、担保の提供あるいは受入れが必要と認めるときは、担保の提供あるいは受入れの指図を行なうものとします。
- 6．投資信託財産に属する資産の価格変動リスクおよび為替変動リスクを回避するため、金利先渡取引^{*1}および為替先渡取引^{*2}を行なうことの指図をすることができます。なお、金利先渡取引および為替先渡取引を行なうにあたり担保の提供あるいは受入れが必要と認めるときは、担保の提供あるいは受入れの指図を行なうものとします。
- 7．投資信託財産の効率的な運用に資するため、投資信託財産に属する株式および公社債の貸付の指図をすることができます。なお、有価証券の貸付にあたって必要と認めるときは、担保の受入れの指図を行なうものとします。
- 8．実質外貨建資産の為替ヘッジのため、外国為替の売買の予約を指図することができます。
- 9．投資信託財産の効率的な運用ならびに運用の安定性を資するため、一部解約に伴う支払資金の手当て（一部解約に伴う支払資金の手当てのために借入れた資金の返済を含みます。）を目的として、または再投資に係る収益分配金の支払資金の手当てを目的として、資金借入れ（コール市場を通じる場合を含みます。）の指図をすることができます。

*1 「金利先渡取引」は、当事者間において、あらかじめ将来の特定の日（以下「決済日」といいます。）における決済日から一定の期間を経過した日（以下「満期日」といいます。）までの期間に係る国内または海外において代表的利率として公表される預金契約または金銭の貸借契約に基づく債権の利率（以下「指標利率」といいます。）の数値を取り決め、その取り決めに係る数値と決済日における当該指標利率の現実の数値との差にあらかじめ元本として定めた金額および当事者間で約定した日数を基準とした数値を乗じた額を決済日における当該指標利率の現実の数値で決済日における現在価値に割り引いた額の金銭の授受を約する取引をいいます。（以下、同じ。）

*2 「為替先渡取引」は、当事者間において、あらかじめ決済日から満期日までの期間に係る為替スワップ取引（同一の相手方との間で直物外国為替取引および当該直物外国為替取引と反対売買の関係に立つ先物外国為替取引を同時に約定する取引をいいます。以下この段落において同じ。）のスワップ幅（当該直物外国為替取引に係る外国為替相場と当該先物外国為替取引に係る外国為替相場との差を示す数値をいいます。以下この段落において同じ。）を取り決め、その取り決めに係るスワップ幅から決済日における当該為替スワップ取引の現実のスワップ幅を差し引いた値にあらかじめ元本として定めた金額を乗じた額を決済日における指標利率の数値で決済日における現在価値に割り引いた額の金銭またはその取り決めに係るスワップ幅から決済日における当該為替スワップ取引の現実のスワップ幅を差し引いた値にあらかじめ元本として定めた金額とあらかじめ元本として定めた金額について決済日を受渡日として行なった先物外国為替取引を決済日における直物外国為替取引で反対売買したときの差金に係る決済日から満期日までの利息とを合算した額を決済日における指標利率の数値で決済日における現在価値に割り引いた額の金銭の授受を約する取引をいいます。（以下、同じ。）

（３）【運用体制】

ファンドの主要投資対象であるマザーファンドの運用にあたっては、FILインベストメンツ・インターナショナル、FIL（ルクセンブルグ）・エスエイおよびFIAM LLCに運用の指図に関する権限を委託します。



運用の委託先は、運用の指図に関する権限の範囲内において、ポートフォリオの構築を行ないます。

運用部門では、ファンドの運用等を行ないます。

運用リスク管理部門では、ファンドの各種投資リスクの評価等を行ないます。

パフォーマンス分析部門では、ファンドのパフォーマンス分析等を行ないます。

運用に関するコンプライアンス部門では、ファンドの法令および各種運用規制等の遵守状況のモニタリング等を行ないます。

< ファンドの運用体制に対する管理等 >

投資リスクの管理および投資行動のチェックについては、運用の委託先の運用部門が自ら行なう方法と、運用の委託先の運用部門から独立している運用に関するコンプライアンス部門ならびに運用リスク管理部門が行なう方法を併用し検証しています。

- ・ 運用部門では、部門の担当責任者とポートフォリオ・マネージャーによるミーティング等を実施し、さまざまなリスク要因について協議しています。
- ・ 運用に関するコンプライアンス部門では、ファンドが法令および各種運用規制等を遵守して運用されているかがチェックされ、モニタリングの結果を運用部門および必要に応じて適宜委託会社における運用に関するコンプライアンス部門にフィードバックしています。
- ・ 運用リスク管理部門では、ファンドの各種投資リスクおよび流動性リスクを評価し、モニタリングの結果を運用部門、投資リスク管理に関する委員会^{*}、必要に応じて適宜関係部門に報告しています。

^{*} 委託会社では、ファンドの運用管理にあたり、インベストメント・リスク・コミッティを設置しています。同コミッティは、各部門のメンバー等から構成され、ファンドのパフォーマンスや投資リスクが、その投資目的や運用方針に準拠しているかを監視しています。

ファンドの関係法人である受託会社の管理として、受託会社より原則として年1回、内部統制に関する報告書を入手しているほか、必要に応じて適宜ミーティング等を行なっています。

上記「（３）運用体制」の内容は、今後変更となる場合があります。

運用担当者の変更等により、運用の指図に関する権限の委託（再委託も含みます。）について、委託会社または委託先のグループ会社間における運用の指図に関する権限の委託を受ける者、委託の内容、委託の有無等を変更する場合があります。なお、この場合においても、基本的にファンドに係る運用方針や運用スタイル等が変更されるものではありません。

（４）【分配方針】

収益分配方針

毎決算時（原則毎年1月20日。同日が休業日の場合は翌営業日。）に、原則として以下の方針に基づき分配を行ないます。

- (a) 分配対象額の範囲は、繰越分を含めた利子・配当等収益と売買益（評価益を含みます。）等の全額とします。
- (b) 収益分配金額は、委託会社が基準価額水準、市況動向等を勘案して決定します。ただし、必ず分配を行なうものではありません。
- (c) 留保益の運用については特に制限を設けず、委託会社の判断に基づき、元本部分と同一の運用を行ないます。

将来の分配金の支払いおよびその金額について保証するものではありません。

利益の処理方式

投資信託財産から生ずる毎計算期末における利益は、次の方法により処理します。

- (a) 配当金、利子、貸付有価証券に係る品貸料およびこれ等に類する収益から支払利息を控除した額は、諸経費、諸費用および当該諸費用にかかる消費税等相当額、信託報酬および当該信託報酬にかかる消費税等相当額（以下、総称して「支出金」といいます。）を控除した後その残金を受益者に分配することができます。なお、次期以降の分配金にあてるため、その一部を分配準備積立金として積み立てることができます。
- (b) 売買損益に評価損益を加減した利益金額（以下「売買益」といいます。）は、支出金を控除し、繰越欠損金のあるときは、その全額を売買益をもって補てんした後、受益者に分配することができます。なお、次期以降の分配にあてるため、分配準備積立金として積み立てることができます。
- (c) 毎計算期末において、投資信託財産につき生じた損失は、次期に繰り越します。

分配金は、決算日において振替機関等の振替口座簿に記載または記録されている受益者（当該収益分配金に係る決算日以前において一部解約が行なわれた受益権に係る受益者を除きます。また、当該収益分配金に係る決算日以前に設定された受益権で取得申込代金支払前のため販売会社の名義で記載または記録されている受益権については原則として取得申込者）に、原則として決算日から起算して5営業日までにお支払いを開始するものとします。「累積投資コース」をお申込みの場合は、分配金は税引き後無手数料で再投資されますが、再投資により増加した受益権は、振替口座簿に記載または記録されます。

（５）【投資制限】

＜ファンドの投資信託約款に基づく投資制限＞

投資する株式、新株引受権証券および新株予約権証券は、金融商品取引所に上場されている株式の発行会社の発行するもの、および金融商品取引所に準ずる市場において取引されている株式の発行会社の発行するものとします。ただし、株主割当または社債権者割当により取得する株式、新株引受権証券および新株予約権証券については、この限りではありません。上記にかかわらず、上場予定または登録予定の株式、新株引受権証券および新株予約権証券で目論見書等において上場または登録されることが確認できるものについては委託会社が投資することを指図することができるものとします。

債券等への実質投資割合^{*}には制限を設けません。

株式への実質投資割合は、投資信託財産の純資産総額の30%以下とします。

新株引受権証券および新株予約権証券への実質投資割合は、投資信託財産の純資産総額の20%以下とします。

外貨建資産への実質投資割合には制限を設けません。

同一銘柄の株式への実質投資割合は、投資信託財産の純資産総額の5%以下とします。

同一銘柄の新株引受権証券および新株予約権証券への実質投資割合は、投資信託財産の純資産総額の5%以下とします。

同一銘柄の転換社債、ならびに新株予約権付社債のうち会社法第236条第1項第3号の財産が当該新株予約権付社債についての社債であって当該社債と当該新株予約権がそれぞれ単独で存在し得ないことをあらかじめ明確にしているもの（会社法施行前の旧商法第341条ノ3第1項第7号および第8号の定めがあるものを含め、以下「転換社債型新株予約権付社債」といいます。）への実質投資割合は、投資信託財産の純資産総額の10%以下とします。

マザーファンド受益証券以外の投資信託証券への実質投資割合は、投資信託財産の純資産総額の5%以下とします。

一般社団法人投資信託協会規則に定める一の者に対する株式等エクスポージャー、債券等エクスポージャーおよびデリバティブ等エクスポージャーの投資信託財産の純資産総額に対する比率は、原則として、それぞれ10%、合計で20%を超えないものとし、当該比率を超えることとなった場合には、委託会社は、一般社団法人投資信託協会規則に従い当該比率以内となるよう調整を行なうこととします。

信用取引の指図は、次の1.から6.までに掲げる有価証券の発行会社の発行する株券について行なうことができるものとし、かつ次の1.から6.までに掲げる株券数の合計数を超えないものとします。

1. 投資信託財産に属する株券および新株引受権証券の権利行使により取得する株券
2. 株式分割により取得する株券
3. 有償増資により取得する株券
4. 売り出しにより取得する株券
5. 投資信託財産に属する転換社債の転換請求および新株予約権（転換社債型新株予約権付社債の新株予約権に限りません。）の行使により取得可能な株券
6. 投資信託財産に属する新株引受権証券および新株引受権付社債券の新株引受権の行使、または投資信託財産に属する新株予約権証券および新株予約権付社債券の新株予約権（上記5.に定めるものを除きます。）の行使により取得可能な株券

有価証券先物取引、有価証券指数等先物取引および有価証券オプション取引の指図は次の範囲で行なうものとします。なお、外国有価証券市場における現物オプション取引は公社債に限るものとします。

1. 先物取引の売建およびコール・オプションの売付けの指図は、建玉の合計額が、ヘッジの対象とする有価証券（以下「ヘッジ対象有価証券」といいます。）の時価総額の範囲内とします。

2. 先物取引の買建およびプット・オプションの売付けの指図は、建玉の合計額が、ヘッジ対象有価証券の組入可能額(組入ヘッジ対象有価証券を差し引いた額)に投資信託財産が限月までに受取る組入公社債、組入外国貸付債権信託受益証券、組入貸付債権信託受益権の利払金および償還金を加えた額を限度とし、かつ投資信託財産が限月までに受け取る組入有価証券に係る利払金および償還金ならびに前記「(2)投資対象 投資対象とする金融商品」1.から4.までに掲げる金融商品で運用している額の範囲内とします。
3. コール・オプションおよびプット・オプションの買付けの指図は、全オプション取引に係る支払いプレミアム額の合計額が取引時点の投資信託財産の純資産総額の5%を上回らない範囲内とします。

通貨に係る先物取引および先物オプション取引の指図は、次の範囲で行なうものとします。

1. 先物取引の売建およびコール・オプションの売付けの指図は、建玉の合計額が、為替の売予約と合わせて、ヘッジの対象とする外貨建資産の時価総額とマザーファンドの投資信託財産に属するヘッジ対象とする外貨建資産の時価総額のうち投資信託財産に属するとみなした額(投資信託財産に属するマザーファンドの時価総額にマザーファンドの投資信託財産の純資産総額に占めるヘッジ対象とする外貨建資産の時価総額の割合を乗じて得た額をいいます。)との合計額の範囲内とします。
2. 先物取引の買建およびプット・オプションの売付けの指図は、建玉の合計額が、為替の買予約と合わせて、外貨建有価証券の買付代金等実需の範囲内とします。
3. コール・オプションおよびプット・オプションの買付けの指図は、支払いプレミアム額の合計額が取引時点の保有外貨建資産の時価総額の5%を上回らない範囲内とし、かつ全オプション取引に係る支払いプレミアム額の合計額が取引時点の投資信託財産の純資産総額の5%を上回らない範囲内とします。

金利に係る先物取引およびオプション取引の指図は、次の範囲で行なうものとします。なお、現物オプション取引は預金に限るものとします。

1. 先物取引の売建およびコール・オプションの売付けの指図は、建玉の合計額が、ヘッジの対象とする金利商品(投資信託財産が1年以内に受け取る組入有価証券の利払金および償還金等ならびに前記「(2)投資対象 投資対象とする金融商品」1.から4.までに掲げる金融商品で運用しているものをいい、以下「ヘッジ対象金利商品」といいます。)の時価総額の範囲内とします。
2. 先物取引の買建およびプット・オプションの売付けの指図は、建玉の合計額が、投資信託財産が限月までに受け取る組入有価証券に係る利払金および償還金等ならびに前記「(2)投資対象 投資対象とする金融商品」1.から4.までに掲げる金融商品で運用している額(以下「金融商品運用額等」といいます。)の範囲内とします。ただし、ヘッジ対象金利商品が外貨建で、投資信託財産の外貨建資産組入可能額(投資信託約款上の組入可能額から保有外貨建資産の時価総額を差し引いた額。以下同じ。)に投資信託財産が限月までに受け取る外貨建組入公社債および組入外国貸付債権信託受益証券ならびに外貨建組入貸付債権信託受益権の利払金および償還金を加えた額が当該金融商品運用額等の額より少ない場合には外貨建資産組入可能額に投資信託財産が限月までに受け取る外貨建組入有価証券に係る利払金および償還金等を加えた額を限度とします。

3. コール・オプションおよびプット・オプションの買付けの指図は、支払いプレミアム額の合計額が取引時点のヘッジ対象金利商品の時価総額の5%を上回らない範囲内とし、かつ全オプション取引に係る支払いプレミアム額の合計額が取引時点の投資信託財産の純資産総額の5%を上回らない範囲内とします。

スワップ取引の指図にあたっては、当該取引の契約期限が、原則として信託期間を超えないものとします。ただし、当該取引が当該信託期間内で全部解約が可能なものについてはこの限りではありません。スワップ取引の指図にあたっては、当該投資信託財産に係るスワップ取引の想定元本の総額とマザーファンドの投資信託財産に係るスワップ取引の想定元本の総額のうち投資信託財産に属するとみなした額との合計額(以下「スワップ取引の想定元本の合計額」といいます。)が、投資信託財産の純資産総額を超えないものとします。なお、投資信託財産の一部解約等の事由により、上記純資産総額が減少して、スワップ取引の想定元本の合計額が投資信託財産の純資産総額を超えることとなった場合には、委託会社は、速やかにその超える額に相当するスワップ取引の一部の解約を指図するものとします。(マザーファンドの投資信託財産に係るスワップ取引の想定元本の総額のうち投資信託財産に属するとみなした額とは、マザーファンドの投資信託財産に係るスワップ取引の想定元本の総額にマザーファンドの投資信託財産の純資産総額に占める投資信託財産に属するマザーファンドの受益証券の時価総額の割合を乗じて得た額をいいます。)スワップ取引の評価は、当該取引契約の相手方が市場実勢金利等をもとに算出した価額で評価するものとします。

金利先渡取引および為替先渡取引の指図にあたっては、当該取引の決済日が、原則として信託期間を超えないものとします。ただし、当該取引が当該信託期間内で全部解約が可能なものについてはこの限りではありません。金利先渡取引および為替先渡取引の評価は、当該取引契約の相手方が市場実勢金利等をもとに算出した価額で評価するものとします。

株式の貸付は、貸付時点において、貸付株式の時価合計額が、投資信託財産で保有する株式の時価合計額の50%を超えないものとします。前文の限度額を超えることとなった場合には、委託会社は速やかに、その超える額に相当する契約の一部の解約を指図するものとします。

公社債の貸付は、貸付時点において、貸付公社債の額面金額の合計額が、投資信託財産で保有する公社債の額面金額の合計額の50%を超えないものとします。前文の限度額を超えることとなった場合には、委託会社は速やかに、その超える額に相当する契約の一部の解約を指図するものとします。

外貨建有価証券への投資については、わが国の国際収支上の理由等により特に必要と認められる場合には、制約されることがあります。

資金の借入れ

(a) 委託会社は、投資信託財産の効率的な運用ならびに運用の安定性に資するため、一部解約に伴う支払資金の手当て(一部解約に伴う支払資金の手当てのために借入れた資金の返済を含みます。)を目的として、および再投資に係る収益分配金の支払資金の手当てを目的として、資金借入れ(コール市場を通じる場合を含みます。)の指図をすることができ、また法令上可能な限度において融資枠の設定を受けることを指図することができます。なお、当該借入金をもって有価証券等の運用は行なわないものとします。

(b) 上記(a)の資金借入額は、下記1.から3.に掲げる要件を満たす範囲内の額とします。

1. 一部解約に伴う支払資金の手当てにあたっては、一部解約金の支払資金の手当のために行なった有価証券等の売却または解約等ならびに有価証券等の償還による受取りの確定している資金の額の範囲内
2. 再投資に係る収益分配金の支払資金の手当てにあたっては、収益分配金の再投資額の範囲内

3. 借入れ指図を行なう日における投資信託財産の純資産総額の10%以内

(c) 一部解約に伴う支払資金の手当てのための借入期間は、受益者への解約代金支払開始日から投資信託財産で保有する有価証券等の売却代金の受渡日までの間または受益者への解約代金支払開始日から投資信託財産で保有する有価証券等の解約代金入金日までの間もしくは受益者への解約代金支払開始日から投資信託財産で保有する有価証券等の償還金の入金日までの期間が5営業日以内である場合の当該期間とします。

(d) 再投資に係る収益分配金の支払資金の手当てのための借入期間は、投資信託財産から収益分配金が支弁される日からその翌営業日までとします。

デリバティブ取引等（新株予約権証券またはオプションを表示する証券もしくは証書に係る取引および選択権付債券売買を含む。）については、一般社団法人投資信託協会規則に定める合理的な方法により算出した額が、投資信託財産の純資産総額を超えないものとします。

* 上記 から における「実質投資割合」とは、ファンドの投資信託財産の純資産総額に対する、ファンドの投資信託財産に属する から に掲げる各種の資産の時価総額とマザーファンドの投資信託財産に属する当該資産の時価総額のうちファンドの投資信託財産に属するとみなした額との合計額の割合を意味します。「ファンドの投資信託財産に属するとみなした額」とは、ファンドの投資信託財産に属するマザーファンドの受益証券の時価総額に、マザーファンドの投資信託財産の純資産総額に占める当該資産の時価総額の割合を乗じて得た額をいいます。

< 投資信託及び投資法人に関する法律および関係法令に基づく投資制限 >

(a) 同一の法人の発行する株式への投資制限（投資信託及び投資法人に関する法律第9条）

委託会社は、同一の法人の発行する株式について、委託会社が運用の指図を行なうすべての委託者指図型投資信託につき投資信託財産として有する当該株式に係る議決権の総数が、当該株式に係る議決権の総数に100分の50を乗じて得た数を超えることとなる場合においては、当該投資信託財産をもって当該株式を取得することを受託会社に指図してはなりません。

(b) デリバティブ取引に関する投資制限（金融商品取引業等に関する内閣府令第130条第1項第8号）

委託会社は、運用財産に関し、金利、通貨の価格、金融商品市場における相場その他の指標に係る変動その他の理由により発生し得る危険に対応する額としてあらかじめ金融商品取引業者等が定めた合理的な方法により算出した額が当該運用財産の純資産額を超えることとなる場合において、デリバティブ取引（新株予約権証券、新投資口予約権証券またはオプションを表示する証券もしくは証書に係る取引および選択権付債券売買を含む。）を行なうこと、または継続することを内容とした運用を行なうことを受託会社に指図してはなりません。

(c) 信用リスク集中回避のための投資制限（金融商品取引業等に関する内閣府令第130条第1項第8号の2）

委託会社は、運用財産に関し、信用リスク（保有する有価証券その他の資産について取引の相手方の債務不履行その他の理由により発生し得る危険をいいます。）を適正に管理する方法としてあらかじめ委託会社が定めた合理的な方法に反することとなる取引を行なうことを受託会社に指図してはなりません。

（参考情報）

フィデリティ・ストラテジック・インカム・マザーファンドの概要

1．基本方針

この投資信託は、高水準の利息等収入の確保とともに信託財産の成長を図ることを目的として運用を行ないます。

2．運用方法

(1) 投資対象

米国国債／政府機関債、米国高利回り社債（ハイ・イールド・ボンド）、先進国の債券およびエマージング諸国の債券等を主要な投資対象とします。

(2) 投資態度

米国国債／政府機関債、米国高利回り社債（ハイ・イールド・ボンド）、先進国の債券およびエマージング諸国の債券等を中心に分散投資を行ない、利息等収入の確保を図るとともに、値上り益の追求をめざします。

各投資対象についての長期的な分析に基づき資産配分を算出し、長期的にこの配分を維持するアプローチを基本とした運用を行ないます。

個別銘柄分析、信用分析等に注力した運用を行ないます。

債券等の組入比率は原則として高位を維持します。ただし、市況動向等により弾力的に変更を行なう場合があります。

同一発行体の発行する債券およびその他の有価証券への投資は、原則として信託財産の純資産総額の10%以下とします。ただし、米国政府、米国政府が出資する機関および米国政府機関が発行する証券は除きます。

外貨建資産については、原則として為替ヘッジを行ないません。

資金動向、市況動向等によっては、上記のような運用ができない場合もあります。

有価証券等の価格変動リスクおよび為替変動リスクを回避するため、国内において行なわれる有価証券先物取引、有価証券指数等先物取引、有価証券オプション取引、通貨に係る先物取引、通貨に係る選択権取引、金利に係る先物取引および金利に係るオプション取引ならびに外国の市場におけるこれらと類似の取引を行なうことができます。

信託財産に属する資産の価格変動リスクおよび為替変動リスクを回避するため、スワップ取引を行なうことができます。

信託財産に属する資産の価格変動リスクおよび為替リスクを回避するため、金利先渡取引および為替先渡取引を行なうことができます。

信託財産の効率的な運用に資するため、信託財産に属する有価証券の貸付を行なうことができます。

(3) 投資制限

債券への投資割合には制限を設けません。

株式への投資割合は、信託財産の純資産総額の30%以下とします。

新株引受権証券および新株予約権証券への投資割合は、信託財産の純資産総額の20%以下とします。

投資信託証券への投資割合は、信託財産の純資産総額の5%以下とします。

同一銘柄の株式への投資割合は、信託財産の純資産総額の5%以下とします。

同一銘柄の新株引受権証券および新株予約権証券への投資割合は、信託財産の純資産総額の5%以下とします。

同一銘柄の転換社債、ならびに転換社債型新株予約権付社債への投資割合は、信託財産の純資産総額の10%以下とします。

外貨建資産への投資割合には、制限を設けません。

一般社団法人投資信託協会規則に定める一の者に対する株式等エクスポージャー、債券等エクスポージャーおよびデリバティブ等エクスポージャーの投資信託財産の純資産総額に対する比率は、原則として、それぞれ10%、合計で20%を超えないものとし、当該比率を超えることとなった場合には、委託会社は、一般社団法人投資信託協会規則に従い当該比率以内となるよう調整を行なうこととします。

3【投資リスク】

(1) 投資リスク

投資信託は預貯金と異なります。

ファンドは、値動きのある有価証券等に投資しますので基準価額は変動し、投資元本を割り込むことがあります。ファンドの運用による損益はすべて受益者の皆様に帰属します。したがって、受益者の皆様の投資元本は保証されているものではなく、基準価額の下落により、損失が生じることがあります。

ファンドが有する主なリスク等（ファンドが主に投資を行なうマザーファンドが有するリスク等を含みます。）は以下の通りです。

主な変動要因

< 価格変動リスク >

基準価額は有価証券等の市場価格の動きを反映して変動します。有価証券等の発行企業が経営不安、倒産等に陥った場合には、投資資金が回収できなくなる場合があります。

< 信用リスク >

有価証券等への投資にあたっては、発行体において利払いや償還金の支払いが遅延したり、債務が履行されない場合があります。なお、ハイ・イールド債およびエマーシング・マーケット債に投資を行なう場合には、上位に格付けされた債券に比べて前述のリスクが高くなります。

< 金利変動リスク >

公社債等は、金利の変動を受けて価格が変動します。一般に金利が上昇した場合には債券価格は下落し、金利が低下した場合には債券価格は上昇します。

< 為替変動リスク >

Cコースは為替ヘッジを行なうことで、為替変動リスクの低減を図りますが、為替変動リスクを完全に排除できるものではありません。なお、為替ヘッジを行なう際には当該通貨と円の金利差相当分のヘッジコストがかかる場合があります。Dコースは為替ヘッジを行わないため、外貨建の有価証券等に投資を行なう場合には、その有価証券等の表示通貨と日本円との間の為替変動の影響を受けます。

< エマーシング市場に関わるリスク >

エマーシング市場（新興諸国市場）への投資においては、政治・経済的不確実性、決済システム等市場インフラの未発達、情報開示制度や監督当局による法制度の未整備、為替レートの大きな変動、外国への送金規制等の状況によって有価証券の価格変動が大きくなる場合があります。

その他の変動要因

< デリバティブ（派生商品）に関するリスク >

ファンドは、有価証券先物、各種スワップ、差金決済取引等のデリバティブ（派生商品）を用いることがあります。デリバティブの価格は市場動向などによって変動するため、基準価額の変動に影響を与えます。デリバティブが店頭取引の場合、取引相手の倒産などにより契約が履行されず損失を被る可能性があります。

基準価額の変動要因は、上記に限定されるものではありません。

その他の留意点

<クーリング・オフ>

ファンドのお取引に関しては、金融商品取引法第37条の6の規定（いわゆるクーリング・オフ）の適用はありません。

<流動性リスク>

ファンドは、大量の解約が発生し短期間に解約資金を手当てする必要性が生じた場合や、主たる取引市場において市場環境が急変した場合等に、一時的に組入資産の流動性が低下し、市場実勢から期待できる価格で取引できないリスクや、取引量が限られるリスク等があります。その結果、基準価額の下落要因となる場合や、購入・換金受付の中止、換金代金支払の遅延等が発生する可能性があります。

<ファミリーファンド方式にかかる留意点>

ファンドは、ファミリーファンド方式で運用を行いません。このため、マザーファンドに投資する他のベビーファンドの追加設定・解約等に伴い、マザーファンドにおいて売買が生じ、ファンドの基準価額が影響を受ける場合があります。

<分配金に関する留意点>

分配金は、預貯金の利息とは異なります。分配金の支払いは純資産から行なわれますので、分配金支払い後の純資産は減少することになり、基準価額が下落する要因となります。

分配金は、計算期間中に発生した収益（経費控除後の利子・配当等収益および評価益を含む売買益）を超えて支払われる場合があります。その場合、当期決算日の基準価額は前期決算日と比べて下落することになります。また、分配金の水準は、必ずしも計算期間におけるファンドの収益率を示すものではありません。計算期間におけるファンドの運用実績は、期中の分配金支払い前の基準価額の推移および収益率によってご判断ください。

投資者のファンドの購入価額によっては分配金はその支払いの一部、または全部が、実質的には元本の一部払戻しに相当する場合があります。

ファンド購入後の運用状況により、分配金額より基準価額の値上がりが小さかった場合も同様です。

上記の他、Dコースには下記の留意点もあります。

<ベンチマークに関する留意点>

ファンドのパフォーマンスは、ベンチマークを上回る場合もあれば下回る場合もあり、ベンチマークとの連動を目指すものではありません。また、投資対象国または地域の市場の構造変化等によっては、ファンドのベンチマークを見直す場合があります。

(2) 投資リスクの管理体制

投資リスクの管理および投資行動のチェックについては、運用の委託先の運用部門が自ら行なう方法と、運用の委託先の運用部門から独立している運用に関するコンプライアンス部門ならびに運用リスク管理部門が行なう方法を併用し検証しています。

- 運用部門では、部門の担当責任者と運用の指図を行なうポートフォリオ・マネージャーが「ポートフォリオ・レビュー・ミーティング」を実施し、さまざまなリスク要因について協議しています。ポートフォリオ・マネージャーは銘柄選定、業種別配分、投資タイミングの決定等についての権限を保有していますが、この「ポートフォリオ・レビュー・ミーティング」では、各ポートフォリオ・マネージャーのポートフォリオ構築状況がレビューされます。この情報共有によって、ポートフォリオ・マネージャーが個人で判断することに起因するリスクが管理される仕組みとなっています。

- ・ 運用に関するコンプライアンス部門では、ファンドが法令および各種運用規制等を遵守して運用されているかがチェックされ、モニタリングの結果を運用部門および必要に応じて適宜委託会社における運用に関するコンプライアンス部門にフィードバックしています。
- ・ 運用リスク管理部門では、ファンドの各種投資リスクおよび流動性リスクを評価し、モニタリングの結果を運用部門、投資リスク管理に関する委員会^{*}、必要に応じて適宜関係部門に報告しています。

* 委託会社では、ファンドの運用管理にあたり、インベストメント・リスク・コミッティを設置しています。同コミッティは、各部門のメンバー等から構成され、ファンドのパフォーマンスや投資リスクが、その投資目的や運用方針に準拠しているかを監視しています。

流動性リスク管理にあたっては、委託会社において流動性リスク管理に関する規程を定め、流動性リスク管理の適切な実施の確保のため、リスク・アンド・コンプライアンス・コミッティを設置しています。同コミッティは、ファンドの流動性リスクのモニタリングの結果を検証し、流動性リスク管理態勢について監督を行なうほか、緊急時対応策の検証等、当社業務運営に係る各種リスクの監視監督を行ないます。

投資リスクの管理体制は変更となる場合がありますが、ファンドの基本的なリスクの管理体制が変更されるものではありません。

(3) 販売会社に係る留意点

販売会社から委託会社に対してお申込み金額の払込みが現実になされるまでは、ファンドも委託会社もいかなる責任も負いません。

収益分配金・一部解約金・償還金の支払は全て販売会社を通じて行なわれます。委託会社は、それぞれの場合においてその金額を販売会社に対して支払った後は、受益者への支払についての責任を負いません。

委託会社は、販売会社（販売会社が選任する取次会社を含みます。）とは別法人であり、委託会社はファンドの設定・運用について、販売会社は販売（お申込み金額の預り等を含みます。）について、それぞれ責任を有し、互いに他について責任を有しません。

以下は、ファンドのリスクを定量的に把握・比較できるように、参考情報として掲載しています。

ファンドの年間騰落率及び分配金再投資基準価額の推移
Cコース（為替ヘッジ付き）



ファンドと他の代表的な資産クラスとの騰落率の比較
Cコース（為替ヘッジ付き）



Dコース（為替ヘッジなし）



Dコース（為替ヘッジなし）



※「ファンドの年間騰落率」は、ファンドの2018年3月～2023年2月の5年間の各月末における直近1年間の騰落率を表示しています。
 ※「ファンドの年間騰落率」は、税引前の分配金を再投資したものとみなして計算した年間騰落率であり、実際の基準価額に基づいて計算した年間騰落率とは異なる場合があります。なお、当騰落率は目盛最大値に比べ値が小さいためにグラフが見えない場合があります。
 ※「分配金再投資基準価額」は、税引前の分配金を再投資したものとみなして計算した基準価額であり、実際の基準価額と異なる場合があります。

※2018年3月～2023年2月の5年間の各月末における直近1年間の騰落率の最大値・最小値・平均値を、ファンド及び他の代表的な資産クラスについて表示し、ファンドと代表的な資産クラスを定量的に比較できるように作成したものです。
 ※全ての資産クラスがファンドの投資対象とは限りません。
 ※ファンドは税引前の分配金を再投資したものとみなして計算した年間騰落率が記載されており、実際の基準価額に基づいて計算した年間騰落率とは異なる場合があります。

代表的な資産クラスの指数

日本株 TOPIX (配当込)	東証株価指数 (TOPIX) (以下「TOPIX」という。)の指数値及びTOPIXに係る標準又は商標は、株式会社JJPX総研又は株式会社JJPX総研の関連会社(以下「JJPX」という。)の知的財産であり、指数の算出、指数値の公表、利用などTOPIXに関するすべての権利・ノウハウ及びTOPIXに係る標準又は商標に関するすべての権利はJJPXが有します。JJPXは、TOPIXの指数値の算出又は公表の誤謬、遅延又は中断に対し、責任を負いません。本商品は、JJPXにより提供、保証又は販売されるものではなく、本商品の設定、販売及び販売促進活動に起因するいかなる損害に対してもJJPXは責任を負いません。
先進国株 MSCI コクサイ・インデックス (税引前配当金込/円ベース)	MSCI コクサイ・インデックスは、MSCI Inc.が開発した、日本を除く先進国の株式市場のパフォーマンス測定を目的とする浮動株調整済み時価総額加重指数です。著作権、およびその他知的所有権はMSCI Inc.に帰属しております。
新興国株 MSCI エマージング・マーケット・インデックス (税引前配当金込/円ベース)	MSCI エマージング・マーケット・インデックスは、MSCI Inc.が開発した、エマージング諸国の株式市場のパフォーマンス測定を目的とする浮動株調整済み時価総額加重指数です。著作権、およびその他知的所有権はMSCI Inc.に帰属しております。
日本国債 NOMURA-BPI 国債	NOMURA-BPI 国債は、野村フィデューシャリー・リサーチ&コンサルティング株式会社が公表する、国内で発行された公募利付国債の市場全体の動向を表す投資収益指数で、一定の組み入れ基準に基づいて構成された国債ポートフォリオのパフォーマンスをもとに算出されます。NOMURA-BPI 国債の知的財産権およびその他一切の権利は野村フィデューシャリー・リサーチ&コンサルティング株式会社に帰属します。なお、野村フィデューシャリー・リサーチ&コンサルティング株式会社は、NOMURA-BPI 国債の正確性、完全性、信頼性、有用性、市場性、商品性および適合性を保証するものではなく、当ファンドの設定の可否、運用成果等並びに当ファンド及びNOMURA-BPI 国債に関連して行われる当社のサービス提供等の行為に関して一切責任を負いません。
先進国債 FTSE世界国債インデックス (除く日本、円ベース)	FTSE世界国債インデックスは、FTSE Fixed Income LLCにより運営されている債券インデックスです。同指数はFTSE Fixed Income LLCの知的財産であり、指数に関するすべての権利はFTSE Fixed Income LLCが有しています。
新興国債 J.P.モルガンGBI-EMグローバル・ダイバーシファイド (円ベース)	この情報は信頼性があると信じるに足る情報源から得られたものですが、J.P.モルガンはその完全性または正確性を保証するものではありません。このインデックスは使用許諾を得て使用しています。J.P.モルガンによる書面による事前の承諾なくこのインデックスを複製、使用、頒布することは禁じられています。Copyright © 2022 J.P. Morgan Chase & Co. 無断複製・転載を禁じます。

※海外の指数は、為替ヘッジなしによる投資を想定して、指数提供元にて円換算しております。

4【手数料等及び税金】

（１）【申込手数料】

ファンドの申込手数料は、取得申込受付日の翌営業日の基準価額に3.30%^{*}（税抜3.00%）を上限として販売会社が別途定める手数料率を乗じて得た額とします。

申込手数料は、商品及び関連する投資環境の説明・情報提供、事務手続き等の対価として、申込時に販売会社にお支払いいただきます。

^{*} 上記手数料率には、申込手数料に係る消費税等相当額が含まれております。

「累積投資コース」に基づいて収益分配金を再投資する場合は、無手数料とします。

販売会社によっては、スイッチングによるファンドの取得申込みが可能です。スイッチングの取扱い内容等は販売会社によって異なりますので、ご注意ください。スイッチングに伴うご換金にあたっては、通常の換金と同様に税金がかかります。

また、販売会社によっては、償還乗換え優遇措置等の適用が受けられる場合があります。

スイッチングおよび償還乗換え優遇措置等の取扱い内容等について、詳しくは、販売会社にお問い合わせください。

申込手数料の詳細については、委託会社のホームページ（アドレス：

<https://www.fidelity.co.jp/>）をご参照いただくか、委託会社のフリーコール（0120-00-8051（受付時間：営業日の午前9時～午後5時））または販売会社までお問い合わせください。

（２）【換金（解約）手数料】

換金（解約）手数料はありません。

（３）【信託報酬等】

信託報酬（消費税等相当額を含みます。）の総額は、計算期間を通じて毎日、投資信託財産の純資産総額に年1.551%（税抜1.41%）の率を乗じて得た額とします。

上記の信託報酬は、毎計算期の最初の6ヵ月終了日（当該日が休業日の場合は翌営業日）および毎計算期末または信託終了のときに投資信託財産中から支弁するものとし、委託会社、販売会社および受託会社との間の配分は以下の通りに定めます。

（年率/税抜）

委託会社	販売会社	受託会社	合計
0.705%	0.675%	0.03%	1.41%

< 信託報酬等を対価とする役務の内容 >

委託会社	委託した資金の運用の対価
販売会社	購入後の情報提供、運用報告書等各種書類の送付、口座内でのファンドの管理及び事務手続き等の対価
受託会社	運用財産の保管・管理、委託会社からの指図の実行の対価

委託会社および販売会社に対する信託報酬は、ファンドから委託会社に対して支弁されます。信託報酬の販売会社への配分は、販売会社が行なうファンドの募集・販売の取扱い等に関する業務に対する代行手数料であり、ファンドから委託会社に支弁された後、委託会社より販売会社に対して支払われます。受託会社の報酬は、ファンドから受託会社に対して支弁されます。

マザーファンドの運用の指図に関する権限の委託を受けた者に対する報酬は、ファンドから委託会社が受ける信託報酬の中から支弁されるものとします。

税法が改正された場合等には、上記数値が変更になることがあります。

（４）【その他の手数料等】

ファンドは以下の費用も負担します。

ファンドの組入有価証券の売買の際に発生する売買委託手数料等の有価証券取引に係る費用

先物取引やオプション取引等に要する費用

外貨建資産の保管費用

借入金の利息、融資枠の設定に要する費用

投資信託財産に関する租税

信託事務の処理に要する諸費用

受託会社の立替えた立替金の利息

その他、以下の諸費用

- 1．投資信託振替制度に係る手数料および費用
- 2．有価証券届出書、有価証券報告書、半期報告書および臨時報告書の作成、印刷および提出に係る費用
- 3．目論見書の作成、印刷および交付に係る費用
- 4．投資信託約款の作成、印刷および届出に係る費用
- 5．運用報告書の作成、印刷および交付に係る費用（これを監督官庁に提出する場合の提出費用も含まれます。）
- 6．ファンドの受益者に対してする公告に係る費用ならびに投資信託約款の変更または信託契約の解約に係る事項を記載した書面の作成、印刷および交付に係る費用
- 7．ファンドの監査人、法律顧問および税務顧問に対する報酬および費用

委託会社は、上記の諸費用の支払をファンドのために行ない、その金額を合理的に見積った結果、投資信託財産の純資産総額に対して年率0.10%（税込）を上限とする額を、かかる諸費用の合計額とみなして、実際または予想される費用額を上限として、ファンドより受領することができます。ただし、委託会社は、投資信託財産の規模等を考慮して、信託の設定時および期中に、随時かかる諸費用の年率を見直し、これを変更することができます。

上記の諸費用は、ファンドの計算期間を通じて毎日計上されます。かかる諸費用は、毎計算期の最初の6ヵ月終了日（当該日が休業日の場合は翌営業日）および毎計算期末または信託終了のときに、投資信託財産中から委託会社に対して支弁されます。

なお、上記の費用については、ファンドからその都度支払われます。ただし、運用状況等により変動するものであり、事前に料率、上限額等を表示することができません。

上記（１）～（４）に係る手数料等の合計額については、保有期間等に応じて異なりますので、表示することが出来ません。

（５）【課税上の取扱い】

日本の居住者（法人を含みます。）である受益者に対する課税については、以下のような取扱いとなります。

個別元本方式について

1．個別元本について

追加型株式投資信託については、受益者毎の信託時の受益権の価額等（申込手数料および当該申込手数料に対する消費税等相当額は含まれません。）が当該受益者の元本（個別元本）にあたります。

受益者が同一ファンドの受益権を複数回取得した場合、個別元本は、当該受益者が追加信託を行なうつど当該受益者の受益権口数で加重平均することにより算出されます。

ただし、同一ファンドを複数の販売会社で取得する場合には各販売会社毎に、個別元本の算出が行なわれます。また、同一販売会社であっても複数支店等で同一ファンドを取得する場合は当該支店等毎に、「一般コース」と「累積投資コース」の両コースで取得する場合はコース別に、個別元本の算出が行なわれる場合があります。詳しくは販売会社までお問い合わせください。

受益者が元本払戻金（特別分配金）を受け取った場合、収益分配金発生時にその個別元本から当該元本払戻金（特別分配金）を控除した額が、その後の当該受益者の個別元本となります。（「元本払戻金（特別分配金）」については下記「3．収益分配金の課税について」をご参照ください。）

2．一部解約時および償還時の課税について

< 個人の受益者の場合 >

一部解約時および償還時の解約価額および償還価額から取得費用（申込手数料および当該申込手数料に係る消費税等相当額を含みます。）を控除した利益が譲渡益として課税対象となります。

< 法人の受益者の場合 >

一部解約時および償還時の個別元本超過額が課税対象となります。

3．収益分配金の課税について

追加型株式投資信託の収益分配金には、課税扱いとなる「普通分配金」と、非課税扱いとなる「元本払戻金（特別分配金）」（受益者毎の元本の一部払戻しに相当する部分）の区分があります。

受益者が収益分配金を受け取る際、（ ）当該収益分配金落ち後の基準価額が当該受益者の個別元本と同額の場合または当該受益者の個別元本を上回っている場合には、当該収益分配金の全額が普通分配金となり、（ ）当該収益分配金落ち後の基準価額が当該受益者の個別元本を下回っている場合には、その下回る部分の額が元本払戻金（特別分配金）となり、当該収益分配金から当該元本払戻金（特別分配金）を控除した額が普通分配金となります。

なお、受益者が元本払戻金（特別分配金）を受け取った場合、収益分配金発生時にその個別元本から当該元本払戻金（特別分配金）を控除した額が、その後の当該受益者の個別元本となります。

個人、法人別の課税の取扱いについて
課税上は株式投資信託として取扱われます。

1. 個人の受益者に対する課税

個人の受益者が支払を受ける収益分配金のうち課税扱いとなる普通分配金について、20.315%（所得税（復興特別所得税を含みます。）15.315%および地方税5%）の税率で源泉徴収（申告不要）されます。なお、確定申告を行なうことにより総合課税（配当控除の適用はありません。）または申告分離課税のいずれかを選択することもできます。収益分配金のうち所得税法上課税対象となるのは普通分配金のみであり元本払戻金（特別分配金）は課税されません。

一部解約時および償還時については、解約価額および償還価額から取得費用（申込手数料および当該申込手数料に係る消費税等相当額を含みます。）を控除した利益が譲渡益として課税対象（譲渡所得）となり、20.315%（所得税（復興特別所得税を含みます。）15.315%および地方税5%）の税率による申告分離課税が適用されます。ただし、特定口座（源泉徴収選択口座）を選択した場合は申告不要となります。

確定申告等により、一部解約時および償還時の差損（譲渡損失）については、上場株式等の譲渡益、上場株式等の配当等および特定公社債等（公募公社債投資信託を含みます。）の利子所得等（申告分離課税を選択したものに限ります。）との損益通算が可能です。また、一部解約時および償還時の差益（譲渡益）、普通分配金および特定公社債等の利子所得等（申告分離課税を選択したものに限ります。）については、上場株式等の譲渡損失と損益通算が可能です。

公募株式投資信託は税法上、少額投資非課税制度「NISA（ニーサ）」、「ジュニアNISA」の適用対象です。これらの制度をご利用の場合、毎年、一定額の範囲で新たに購入した公募株式投資信託等から生じる配当所得及び譲渡所得が一定期間非課税となります。ご利用になれるのは、販売会社で非課税口座を開設するなど、一定の条件に該当する方が対象となります。詳しくは、販売会社にお問い合わせください。

2. 法人の受益者に対する課税

法人の受益者が支払を受ける収益分配金のうち課税扱いとなる普通分配金ならびに一部解約時および償還時の個別元本超過額については、15.315%（所得税（復興特別所得税を含みます。）15.315%）の税率により源泉徴収されます。（地方税の源泉徴収はありません。）収益分配金のうち所得税法上課税対象となるのは普通分配金のみであり、元本払戻金（特別分配金）は課税されません。なお、益金不算入制度の適用はありません。

外国税額控除の適用となった場合には、分配時の税金が上記と異なる場合があります。上記「（5）課税上の取扱い」の記載は、2023年2月末日現在のもので、税法が改正された場合等には、内容が変更となる場合があります。上記「（5）課税上の取扱い」の記載は、法的助言または税務上の助言をなすものではありません。ファンドへの投資を検討される方は、ファンドの購入、保有、換金等がもたらす税務上の意味合いにつき専門家と相談されることをお勧めします。

5【運用状況】

(1)【投資状況】

Cコース（為替ヘッジ付き）

（2023年2月28日現在）

資産の種類	国・地域	時価合計 (円)	投資比率 (%)
親投資信託受益証券	日本	2,254,519,993	101.94
預金・その他の資産（負債控除後）	-	42,939,273	1.94
合計（純資産総額）		2,211,580,720	100.00

（注）投資比率とは、ファンドの純資産総額に対する当該資産の時価の比率をいいます。

その他資産の投資状況

（2023年2月28日現在）

資産の種類	国・地域	時価合計 (円)	投資比率 (%)
為替予約取引（売建）	日本	2,204,902,291	99.70

（注）為替予約取引の時価については、原則として対顧客先物売買相場の仲値で評価しています。

Dコース（為替ヘッジなし）

（2023年2月28日現在）

資産の種類	国・地域	時価合計 (円)	投資比率 (%)
親投資信託受益証券	日本	5,043,424,681	100.17
預金・その他の資産（負債控除後）	-	8,315,424	0.17
合計（純資産総額）		5,035,109,257	100.00

（注）投資比率とは、ファンドの純資産総額に対する当該資産の時価の比率をいいます。

（参考）マザーファンドの投資状況

フィデリティ・ストラテジック・インカム・マザーファンド

（2023年2月28日現在）

資産の種類	国・地域	時価合計 (円)	投資比率 (%)
株式	アメリカ	677,324,513	1.90
	ルクセンブルグ	48,035,584	0.13
	バミューダ	21,770,527	0.06
	イギリス	3,629,650	0.01
	小計	750,760,274	2.10
新株予約権証券	アメリカ	139,728,124	0.39
	イギリス	14,667,540	0.04
	小計	154,395,664	0.43
国債証券	アメリカ	8,844,999,438	24.77
	ドイツ	2,523,966,252	7.07
	イスラエル	1,297,131,481	3.63
	カナダ	845,344,421	2.37
	イギリス	840,556,972	2.35
	日本	836,354,178	2.34
	ドミニカ共和国	154,565,542	0.43
	カタール	152,431,425	0.43
	コロンビア	149,474,625	0.42
	トルコ	137,791,287	0.39
	エジプト	137,495,622	0.39
	オマーン	119,727,828	0.34
	メキシコ	110,686,818	0.31
	ベトナム	102,573,554	0.29
	ナイジェリア	101,655,317	0.28
	アンゴラ	95,725,814	0.27
	アラブ首長国連邦	89,732,133	0.25
	アルゼンチン	79,887,361	0.22
	インドネシア	78,928,581	0.22
	ブラジル	78,606,174	0.22
	パナマ	77,104,567	0.22
	フィリピン	64,022,729	0.18
	エクアドル	60,954,566	0.17
	ペルー	59,946,796	0.17
	ハンガリー	57,330,173	0.16
	チリ	55,896,752	0.16
	ルーマニア	55,293,002	0.15
	ヴェネズエラ	51,819,033	0.15
	ケニア	50,580,134	0.14
	ウクライナ	50,168,356	0.14
南アフリカ	48,574,543	0.14	
サウジアラビア	39,029,636	0.11	

	スリランカ	34,820,107	0.10
	ガボン	34,542,614	0.10
	コートジボアール	31,897,812	0.09
	ガーナ	31,757,221	0.09
	パキスタン	29,491,758	0.08
	ウルグアイ	29,437,737	0.08
	セルビア	28,717,062	0.08
	コスタリカ	28,599,771	0.08
	パラグアイ	27,244,623	0.08
	グアテマラ	25,814,086	0.07
	ジョージア	24,689,363	0.07
	ウズベキスタン	21,843,338	0.06
	レバノン	17,565,425	0.05
	バーレーン	17,001,203	0.05
	ジャマイカ	16,339,151	0.05
	ヨルダン	15,566,200	0.04
	セネガル	14,165,539	0.04
	バミューダ	14,083,400	0.04
	バルバドス	13,534,706	0.04
	ルワンダ	13,306,531	0.04
	エルサルバドル	12,284,669	0.03
	ザンビア	6,748,335	0.02
	アルメニア	5,758,579	0.02
	小計	17,943,564,340	50.25
地方債証券	アルゼンチン	33,057,721	0.09
	小計	33,057,721	0.09
特殊債券	アメリカ	647,102,367	1.81
	メキシコ	282,731,056	0.79
	アゼルバイジャン	71,636,159	0.20
	南アフリカ	56,926,296	0.16
	カタール	45,617,354	0.13
	インドネシア	37,469,619	0.10
	アルゼンチン	37,325,371	0.10
	チリ	31,719,410	0.09
	ウズベキスタン	25,630,040	0.07
	モロッコ	24,181,534	0.07
	オランダ	23,888,288	0.07
	アラブ首長国連邦	19,136,642	0.05
	ヴェネズエラ	15,127,518	0.04
	小計	1,318,491,654	3.69
社債券	アメリカ	9,608,528,916	26.91
	カナダ	472,322,578	1.32
	ケイマン諸島	460,838,018	1.29
	ルクセンブルグ	359,410,508	1.01
	オランダ	343,642,914	0.96

イギリス	306,112,737	0.86	
パナマ	236,592,078	0.66	
バミューダ	177,786,590	0.50	
リベリア	174,708,163	0.49	
アイルランド	124,206,289	0.35	
オーストラリア	111,316,662	0.31	
サウジアラビア	109,523,432	0.31	
マレーシア	95,978,774	0.27	
フランス	93,339,848	0.26	
イギリス領バージン諸島	86,194,643	0.24	
バーレーン	85,525,773	0.24	
ブラジル	81,338,237	0.23	
インドネシア	77,596,855	0.22	
メキシコ	70,235,048	0.20	
イスラエル	52,265,514	0.15	
モーリシャス	49,722,823	0.14	
チリ	42,967,808	0.12	
シンガポール	42,180,502	0.12	
コロンビア	38,211,527	0.11	
マルタ	37,118,555	0.10	
ジョージア	33,865,054	0.09	
ペルー	29,441,861	0.08	
マーシャル諸島	26,699,194	0.07	
アラブ首長国連邦	25,132,436	0.07	
ロシア	23,721,420	0.07	
ジャージー	21,608,305	0.06	
ナイジェリア	21,560,630	0.06	
グアテマラ	21,451,526	0.06	
スペイン	20,577,623	0.06	
カザフスタン	20,497,216	0.06	
フィンランド	15,642,395	0.04	
パラグアイ	15,446,700	0.04	
ベトナム	14,583,765	0.04	
南アフリカ	6,027,490	0.02	
ウクライナ	5,180,540	0.01	
小計	13,639,100,947	38.20	
預金・その他の資産（負債控除後）	-	1,867,909,370	5.23
合計（純資産総額）		35,707,279,970	100.00

（注）投資比率とは、マザーファンドの純資産総額に対する当該資産の時価の比率をいいます。

その他資産の投資状況

(2023年2月28日現在)

資産の種類	国・地域	時価合計 (円)	投資比率 (%)
為替予約取引（買建）	日本	899,213,077	2.52
貸付債権	アメリカ	777,183,708	2.17

(注1) 為替予約取引の時価については、原則として対顧客先物売買相場の仲値で評価しています。

(注2) 貸付債権の時価については、価格情報会社の提供する価額等で評価しております。

(2) 【投資資産】

【投資有価証券の主要銘柄】

Cコース（為替ヘッジ付き）

(2023年2月28日現在)

順位	種類	銘柄名	国・地域	数量 (口数)	帳簿価 額単価 (円)	帳簿価額 金額 (円)	評価額 単価 (円)	評価額 金額 (円)	投資 比率 (%)
1	親投資 信託受 益証券	フィデリティ・スト ラテジック・インカ ム・マザーファンド	日本	601,895,505	3.6236	2,181,086,711	3.7457	2,254,519,993	101.94

Dコース（為替ヘッジなし）

(2023年2月28日現在)

順位	種類	銘柄名	国・地域	数量 (口数)	帳簿価 額単価 (円)	帳簿価額 金額 (円)	評価額 単価 (円)	評価額 金額 (円)	投資 比率 (%)
1	親投資 信託受 益証券	フィデリティ・スト ラテジック・インカ ム・マザーファンド	日本	1,346,457,186	3.6250	4,880,943,625	3.7457	5,043,424,681	100.17

種類別投資比率

Cコース（為替ヘッジ付き）

(2023年2月28日現在)

種類	投資比率(%)
親投資信託受益証券	101.94

Dコース（為替ヘッジなし）

(2023年2月28日現在)

種類	投資比率(%)
親投資信託受益証券	100.17

（参考）マザーファンドの投資有価証券の主要銘柄

フィデリティ・ストラテジック・インカム・マザーファンド

（2023年2月28日現在）

順位	銘柄名	通貨 地域	種類 業種	数量	簿価単価(円) 簿価金額(円)	評価単価(円) 時価金額(円)	利率(%) 償還期限	投資 比率 (%)
1	GERMANY GOVT 0% 08/15/31 REGS	ユーロ ドイツ	国債証券 -	13,370,000	12,975.03 1,734,762,759	11,709.36 1,565,541,555	0.000 2031/08/15	4.38
2	AID 5.5% 9/18/23	アメリカ・ドル イスラエル	国債証券 -	9,504,000	13,968.09 1,327,528,142	13,648.27 1,297,131,481	5.500 2023/09/18	3.63
3	USTB 2.50% 02/15/45	アメリカ・ドル アメリカ	国債証券 -	12,466,000	11,507.06 1,434,471,343	10,400.89 1,296,574,742	2.500 2045/02/15	3.63
4	GERMANY GOVT 0% 02/15/31 REGS	ユーロ ドイツ	国債証券 -	8,090,000	12,513.99 1,012,382,173	11,847.03 958,424,697	0.000 2031/02/15	2.68
5	UST NOTES 2.875% 11/30/25	アメリカ・ドル アメリカ	国債証券 -	7,161,000	13,474.72 964,924,761	13,053.05 934,729,066	2.875 2025/11/30	2.62
6	422 2年国債	日本・円 日本	国債証券 -	836,350,000	100.13 837,465,210	100.00 836,354,178	0.100 2023/03/01	2.34
7	UK GILT .375% 10/22/26 RGS	イギリス・ポンド イギリス	国債証券 -	4,995,000	15,107.21 754,605,523	14,549.65 726,755,077	0.375 2026/10/22	2.04
8	USTB 6.125%	アメリカ・ドル アメリカ	国債証券 -	4,002,000	16,236.49 649,784,490	15,169.85 607,097,320	6.125 2029/08/15	1.70
9	USTN 1% 08/31/28	アメリカ・ドル アメリカ	国債証券 -	5,154,000	12,087.56 622,993,003	11,614.09 598,590,148	1.125 2028/08/31	1.68
10	USTN .75% 03/31/26	アメリカ・ドル アメリカ	国債証券 -	4,597,000	12,465.06 573,018,849	12,198.26 560,754,153	0.750 2026/03/31	1.57
11	USTB 4.75% 2/15/37	アメリカ・ドル アメリカ	国債証券 -	2,988,000	16,464.43 491,957,400	14,877.42 444,537,316	4.750 2037/02/15	1.24
12	CANADA GOVT 2% 12/01/51	カナダ・ドル カナダ	国債証券 -	4,470,000	8,016.44 358,335,188	7,636.91 341,369,894	2.000 2051/12/01	0.96
13	USTN 4% 10/31/29	アメリカ・ドル アメリカ	国債証券 -	2,504,000	13,606.55 340,708,245	13,544.52 339,154,826	4.000 2029/10/31	0.95
14	CANADA GOVT 1.5% 06/01/31	カナダ・ドル カナダ	国債証券 -	3,830,000	8,836.40 338,434,352	8,673.74 332,204,066	1.500 2031/06/01	0.93
15	USTN .375% 12/31/25	アメリカ・ドル アメリカ	国債証券 -	2,639,000	12,367.03 326,366,175	12,166.36 321,070,289	0.375 2025/12/31	0.90
16	USTN .875% 09/30/26	アメリカ・ドル アメリカ	国債証券 -	2,500,000	12,394.30 309,857,640	12,055.53 301,388,139	0.875 2026/09/30	0.84
17	USTN 1.25% 12/31/26	アメリカ・ドル アメリカ	国債証券 -	2,367,000	12,548.08 297,013,192	12,153.55 287,674,453	1.250 2026/12/31	0.81
18	USTN 4.125% 11/15/32	アメリカ・ドル アメリカ	国債証券 -	1,283,000	14,365.27 184,306,524	13,833.13 177,479,089	4.125 2032/11/15	0.50
19	USTN 3.875% 11/30/29	アメリカ・ドル アメリカ	国債証券 -	1,300,000	13,781.00 179,153,062	13,450.86 174,861,220	3.875 2029/11/30	0.49
20	CANADA GOVT .5% 11/01/23	カナダ・ドル カナダ	国債証券 -	1,758,000	9,698.55 170,500,562	9,770.79 171,770,460	0.500 2023/11/01	0.48
21	USTN .25% 09/30/25	アメリカ・ドル アメリカ	国債証券 -	1,393,000	12,401.66 172,755,227	12,224.85 170,292,124	0.250 2025/09/30	0.48

22	USTN 3.875% 11/30/27	アメリカ・ドル アメリカ	国債証券 -	1,256,000	13,721.86 172,346,639	13,436.41 168,761,336	3.875 2027/11/30	0.47
23	USTN .25% 07/31/25	アメリカ・ドル アメリカ	国債証券 -	1,231,000	12,459.74 153,379,448	12,287.70 151,261,532	0.250 2025/07/31	0.42
24	USTN 1.125% 10/31/26	アメリカ・ドル アメリカ	国債証券 -	1,200,000	12,509.23 150,110,781	12,141.28 145,695,325	1.125 2026/10/31	0.41
25	PG&E 4.55% 07/01/30	アメリカ・ドル アメリカ	社債券 -	1,177,500	12,186.67 143,498,097	12,302.42 144,860,986	4.550 2030/07/01	0.41
26	SOUTHEASTERN GROCERS INC	アメリカ・ドル アメリカ	株式 小売	45,701	3,326.45 152,022,182	3,166.95 144,732,594	0.000 -	0.41
27	USTN 3.25% 06/30/29	アメリカ・ドル アメリカ	国債証券 -	1,115,000	13,735.24 153,148,009	12,967.85 144,591,482	3.250 2029/06/30	0.40
28	USTB 3% 02/15/49	アメリカ・ドル アメリカ	国債証券 -	1,258,000	12,941.12 162,799,355	11,368.56 143,016,468	3.000 2049/02/15	0.40
29	USTN 2.375% 04/30/26	アメリカ・ドル アメリカ	国債証券 -	1,107,000	13,233.00 146,489,396	12,810.11 141,807,941	2.375 2026/04/30	0.40
30	DENBURY INC WT 09/18/25	アメリカ・ドル アメリカ	外国新株 予約権証 券	17,319	4,976.04 86,180,123	7,930.32 137,345,144	0.000 -	0.38

（参考）マザーファンドの種類別および業種別投資比率
フィデリティ・ストラテジック・インカム・マザーファンド

（2023年2月28日現在）

種 類	国内 / 外国	業種 / 種別	投資比率 (%)
株式	外国	エネルギー	1.17
		小売	0.41
		食品・生活必需品小売り	0.17
		各種金融	0.05
		電気通信サービス	0.19
	公益事業	0.12	
	小計		2.10
新株予約権証券	外国	-	0.43
	小計		0.43
公社債券	国内	国債証券	2.34
		小計	2.34
	外国	国債証券	47.91
		地方債証券	0.09
		特殊債券	3.69
	社債券	38.20	
小計		89.89	
合計（対純資産総額比）			94.77

【投資不動産物件】

該当事項はありません。

【その他投資資産の主要なもの】

Cコース（為替ヘッジ付き）

（2023年2月28日現在）

種類	名称等	買建/売建	数量	簿価金額 (円)	時価金額 (円)	投資比率 (%)
為替予約取引	イギリス・ポンド	売建	325,000	52,140,865	53,240,882	2.41
	カナダ・ドル	売建	542,700	54,013,141	54,259,308	2.45
	ユーロ	売建	1,111,400	158,770,160	160,310,892	7.25
	アメリカ・ドル	売建	14,270,400	1,901,716,315	1,937,091,209	87.59

Dコース（為替ヘッジなし）

該当事項はありません。

（注1）投資比率は、ファンドの純資産総額に対する当該銘柄の時価金額の比率をいいます。

（注2）為替予約取引の時価については、原則として対顧客先物売買相場の仲値で評価しています。為替予約取引の数量については、現地通貨建契約金額です。

（参考）マザーファンドのその他投資資産の主要なもの

フィデリティ・ストラテジック・インカム・マザーファンド

（2023年2月28日現在）

種類	名称等	買建/売建	数量	簿価金額 (円)	時価金額 (円)	投資比率 (%)
為替予約取引	アメリカ・ドル	買建	6,597,690	898,734,085	899,213,077	2.52
貸付債権	アメリカ・ドル	-	6,321,070.14	772,040,675	777,183,708	2.17

（注1）投資比率は、マザーファンドの純資産総額に対する当該銘柄の時価金額の比率をいいます。

（注2）為替予約取引の時価については、原則として対顧客先物売買相場の仲値で評価しています。為替予約取引の数量については、現地通貨建契約金額です。

（注3）貸付債権の時価については、価格情報会社の提供する価額等で評価しております。

（ 3 ）【運用実績】

【純資産の推移】

2023年2月末日および同日前1年以内における各月末ならびに下記計算期間末の純資産の推移は次のとおりです。

Cコース（為替ヘッジ付き）

期	年月日	純資産総額 (百万円) (分配落)	純資産総額 (百万円) (分配付)	1口当たり純資産額 (円) (分配落)	1口当たり純資産額 (円) (分配付)
1期	(2014年1月20日)	7,521	7,521	0.9764	0.9764
2期	(2015年1月20日)	6,590	6,590	1.0006	1.0006
3期	(2016年1月20日)	4,450	4,450	0.9535	0.9535
4期	(2017年1月20日)	3,100	3,100	1.0438	1.0438
5期	(2018年1月22日)	3,356	3,356	1.0729	1.0729
6期	(2019年1月21日)	2,880	2,880	1.0420	1.0420
7期	(2020年1月20日)	2,982	2,982	1.0870	1.0870
8期	(2021年1月20日)	2,716	2,716	1.1090	1.1090
9期	(2022年1月20日)	2,638	2,638	1.1089	1.1089
10期	(2023年1月20日)	2,290	2,290	0.9939	0.9939
	2022年2月末日	2,576	-	1.0835	-
	2022年3月末日	2,538	-	1.0678	-
	2022年4月末日	2,455	-	1.0374	-
	2022年5月末日	2,434	-	1.0315	-
	2022年6月末日	2,318	-	0.9821	-
	2022年7月末日	2,376	-	1.0086	-
	2022年8月末日	2,334	-	0.9961	-
	2022年9月末日	2,184	-	0.9458	-
	2022年10月末日	2,202	-	0.9532	-
	2022年11月末日	2,248	-	0.9729	-
	2022年12月末日	2,224	-	0.9662	-
	2023年1月末日	2,279	-	0.9897	-
	2023年2月末日	2,211	-	0.9670	-

Dコース（為替ヘッジなし）

期	年月日	純資産総額 (百万円) (分配落)	純資産総額 (百万円) (分配付)	1口当たり純資産額 (円) (分配落)	1口当たり純資産額 (円) (分配付)
1期	(2014年1月20日)	1,722	1,722	1.0276	1.0276
2期	(2015年1月20日)	2,399	2,399	1.1808	1.1808
3期	(2016年1月20日)	2,116	2,116	1.1203	1.1203
4期	(2017年1月20日)	2,167	2,167	1.2198	1.2198
5期	(2018年1月22日)	2,218	2,218	1.2428	1.2428
6期	(2019年1月21日)	2,499	2,499	1.2128	1.2128
7期	(2020年1月20日)	2,916	2,916	1.3009	1.3009
8期	(2021年1月20日)	2,941	2,941	1.2733	1.2733
9期	(2022年1月20日)	3,792	3,792	1.3966	1.3966
10期	(2023年1月20日)	4,576	4,576	1.4374	1.4374
	2022年2月末日	3,770	-	1.3765	-
	2022年3月末日	3,998	-	1.4368	-
	2022年4月末日	4,098	-	1.4615	-
	2022年5月末日	4,118	-	1.4505	-
	2022年6月末日	4,281	-	1.4684	-
	2022年7月末日	4,377	-	1.4866	-
	2022年8月末日	4,528	-	1.5109	-
	2022年9月末日	4,553	-	1.4978	-
	2022年10月末日	4,735	-	1.5530	-
	2022年11月末日	4,654	-	1.4980	-
	2022年12月末日	4,481	-	1.4313	-
	2023年1月末日	4,814	-	1.4525	-
	2023年2月末日	5,035	-	1.4840	-

【分配の推移】

Cコース（為替ヘッジ付き）

期	1口当たりの分配金(円)
第1期	0.0000
第2期	0.0000
第3期	0.0000
第4期	0.0000
第5期	0.0000
第6期	0.0000
第7期	0.0000
第8期	0.0000
第9期	0.0000
第10期	0.0000

Dコース（為替ヘッジなし）

期	1口当たりの分配金(円)
第1期	0.0000
第2期	0.0000
第3期	0.0000
第4期	0.0000
第5期	0.0000
第6期	0.0000
第7期	0.0000
第8期	0.0000
第9期	0.0000
第10期	0.0000

【収益率の推移】

Cコース（為替ヘッジ付き）

期	収益率(%)
第1期	2.4
第2期	2.5
第3期	4.7
第4期	9.5
第5期	2.8
第6期	2.9
第7期	4.3
第8期	2.0
第9期	0.0
第10期	10.4

Dコース（為替ヘッジなし）

期	収益率(%)
第1期	2.8
第2期	14.9
第3期	5.1
第4期	8.9
第5期	1.9
第6期	2.4
第7期	7.3
第8期	2.1
第9期	9.7
第10期	2.9

（注）収益率とは、計算期間末の基準価額（分配付）から前計算期間末の基準価額（分配落）を控除した額を直前の計算期間末の基準価額（分配落）で除して得た数に100を乗じて得た数字です。なお、小数点以下2桁目を四捨五入し、小数点以下1桁目まで表示しております。

（4）【設定及び解約の実績】

下記計算期間中の設定および解約の実績ならびに当該計算期間末の発行済数量は次のとおりです。

Cコース（為替ヘッジ付き）

期	設定数量 (口)	解約数量 (口)	発行済数量 (口)
第1期	8,391,838,801	688,485,845	7,703,352,956
第2期	1,258,401,107	2,375,710,051	6,586,044,012
第3期	927,775,216	2,845,836,279	4,667,982,949
第4期	307,599,605	2,004,884,591	2,970,697,963
第5期	646,194,989	488,721,332	3,128,171,620
第6期	231,127,571	594,908,240	2,764,390,951
第7期	609,946,259	630,545,932	2,743,791,278
第8期	76,762,857	370,721,098	2,449,833,037
第9期	112,781,550	182,753,444	2,379,861,143
第10期	74,886,944	150,216,598	2,304,531,489

（注）本邦外における設定及び解約はありません。

Dコース(為替ヘッジなし)

期	設定数量 (口)	解約数量 (口)	発行済数量 (口)
第1期	1,954,987,339	278,814,018	1,676,173,321
第2期	1,354,482,504	998,659,548	2,031,996,277
第3期	600,482,125	743,314,242	1,889,164,160
第4期	366,508,708	479,010,538	1,776,662,330
第5期	358,886,533	350,071,026	1,785,477,837
第6期	541,336,268	265,864,054	2,060,950,051
第7期	389,783,651	208,929,669	2,241,804,033
第8期	456,605,354	388,701,163	2,309,708,224
第9期	507,756,571	101,796,787	2,715,668,008
第10期	685,103,928	217,118,500	3,183,653,436

(注) 本邦外における設定及び解約はありません。

< 参考情報 >

(2023年2月28日現在)

※運用実績等について別途月次等で適時開示している場合があります。この場合、委託会社のホームページにおいて閲覧できます。
 ※下記データは過去の実績であり、将来の成果を保証するものではありません。
 ※各々のグラフ、表にある比率は、それぞれの項目を四捨五入して表示しています。

基準価額・純資産の推移



※分配金再投資基準価額は、ファンド設定時に10,000円でスタートしてからの分配金を再投資した実績評価額です。ただし、購入時手数料および分配金にかかる税金は考慮していません。
 ※基準価額は運用管理費用(信託報酬)控除後のものです。

	Cコース (為替ヘッジ付き)	Dコース (為替ヘッジなし)
基準価額	9,670円	14,840円
純資産総額	22.1億円	50.4億円

分配の推移

(1万口当たり/税引前)

決算期	分配金	
	Cコース (為替ヘッジ付き)	Dコース (為替ヘッジなし)
2019年1月	0円	0円
2020年1月	0円	0円
2021年1月	0円	0円
2022年1月	0円	0円
2023年1月	0円	0円
設定来累計	0円	0円

主要な資産の状況(マザーファンド)

資産別組入状況		組入上位10銘柄					
債券等	93.3%	銘柄	クーポン	償還日	格付	比率	
転換社債	1.1%	1 ドイツ国債	0%	2031/8/15	AAA/Aaa	4.4%	
株式	2.1%	2 米国政府保証債	5.5%	2023/9/18	AA/Aa	3.6%	
新株予約権証券(ワラント)	0.4%	3 米国国債	2.5%	2045/2/15	AA/Aa	3.6%	
現金・その他	3.1%	4 ドイツ国債	0%	2031/2/15	AAA/Aaa	2.7%	
		5 米国国債	2.875%	2025/11/30	AA/Aa	2.6%	
		6 第422回 2年国債	0.1%	2023/3/1	A	2.3%	
		7 英国国債	0.375%	2026/10/22	AA/Aa	2.0%	
		8 米国国債	6.125%	2029/8/15	AA/Aa	1.7%	
		9 米国国債	1%	2028/8/31	AA/Aa	1.7%	
		10 米国国債	0.75%	2026/3/31	AA/Aa	1.6%	

国・地域別組入状況		格付別組入状況(対投資資産比率)		通貨別組入状況(対投資資産比率)		組入債券種別内訳(対投資資産比率)	
アメリカ	57.8%	AAA/Aaa	10.6%	アメリカドル	85.4%	米国国債・政府機関債	31.0%
ドイツ	7.1%	AA/Aa	34.6%	ユーロ	7.3%	ハイ・イールド・ボンド	37.9%
イスラエル	3.8%	A	3.9%	カナダドル	2.4%	先進国債券(除く米国)	14.6%
カナダ	3.7%	BBB/Baa	5.6%	イギリス・ポンド	2.4%	エマージング債券	16.5%
イギリス	3.3%	BB/Ba	18.2%	日本・円	2.4%		
日本	2.3%	B	17.7%				
メキシコ	1.3%	CCC/Caa	5.6%				
ルクセンブルグ	1.3%	CC/Ca以下	0.6%				
ケイマン諸島(英領)	1.3%	格付なし	3.1%				
その他	15.1%						

※別途記載がない限り、主要な資産の状況は対純資産総額比率です。
 ※未払金等の発生により、「現金・その他」の数値がマイナスになることがあります。
 ※債券等には、金銭債権が含まれます。
 ※銘柄はご参考のため、英文表記の一部をカタカナで表記しております。実際の発行体名と異なる場合があります。
 ※クーポンは、銘柄属性として発行時に定められたものを表示しております。
 ※格付は、S&P社もしくはムーディーズ社による格付を採用し、S&P社の格付を優先して採用しています。(「プラス/マイナス」の符号は省略しています。)なお、両社による格付のない場合は、「格付なし」に分類しています。
 ※国・地域は発行国・地域を表示しています。

年間収益率の推移



※Cコース(為替ヘッジ付き)は、ベンチマークを設定しておりません。
 ※ファンドの収益率は、税引前の分配金を再投資したものとみなして算出しています。
 ※2023年は年初以降2月末までの実績となります。

第2【管理及び運営】

1【申込（販売）手続等】

ファンドの取得申込みは、申込期間における販売会社の営業日において行なわれます。ただし、ニューヨーク証券取引所の休業日と同日にはお申込みの受付は行ないません。取得申込みの受付は、原則として午後3時までに行なわれ、かつ当該取得申込みの受付に係る販売会社所定の事務手続きが完了したものを当日の申込受付分として取扱います。ただし、受付時間は販売会社によって異なることもありますので、ご注意ください。これらの受付時間を過ぎてからの取得申込みは翌営業日の取扱いとなります。

ファンドには、税引後の収益分配金を無手数料で自動的にファンドに再投資する「累積投資コース」と、収益の分配が行なわれるごとに収益分配金を受益者にお支払いする「一般コース」があります。なお、販売会社によっては取扱いコースが異なることがあります。

「累積投資コース」を利用される場合、取得申込者は、あらかじめ販売会社との間で累積投資約款に従い収益分配金再投資に関する契約（以下「累積投資契約」といいます。）を締結するものとしします。なお、販売会社によっては、上記の契約または規定について、別の名称で同様の権利義務関係を規定する契約または規定を用いることがあります。この場合、上記の契約または規定は、当該別の名称に読み替えるものとしします。

ファンドの販売価格は、取得申込受付日の翌営業日の基準価額とします。

ファンドの申込単位は、販売会社が別途定める単位とします。

ただし、「累積投資コース」に基づいて収益分配金を再投資する場合は、1口の整数倍としします。

ファンドの申込手数料は、取得申込受付日の翌営業日の基準価額に3.30%（税抜 3.00%）を上限として販売会社が別途定める手数料率を乗じて得た額とします。

販売会社の申込手数料および申込単位の詳細については、委託会社のホームページ（アドレス：<https://www.fidelity.co.jp/>）をご参照いただくか、委託会社のフリーコール（0120-00-8051（受付時間：営業日の午前9時～午後5時））または販売会社までお問い合わせください。

申込代金は、販売会社が定める期日までにお申込みの販売会社にお支払いいただくものとしします。

販売会社によっては、スイッチングによるファンドの取得申込みを取扱う場合があります。スイッチングの取扱い内容等は販売会社によって異なりますので、詳しくは、販売会社にお問い合わせください。

委託会社は、取得申込者の取得申込総額が多額な場合、投資信託財産の効率的な運用が妨げられると委託会社が合理的に判断する場合、または金融商品取引所（金融商品取引法第2条第16項に規定する金融商品取引所および金融商品取引法第2条第8項第3号ロに規定する外国金融商品市場ならびに有価証券の売買または金融商品取引法第28条第8項第3号もしくは同項第5号の取引を行なう市場および当該市場を開設するものをいいます。以下同じ。）における取引の停止、外国為替取引の停止、決済機能の停止その他やむを得ない事情があるときは、委託会社の判断により、ファンドの受益権の取得申込みの受付を中止することおよび既に受付けた取得申込みの受付を取消することができます。

ファンドの受益権の取得申込者は、販売会社に、取得申込と同時にまたはあらかじめ、自己のために開設されたファンドの受益権の振替を行なうための振替機関等の口座を示すものとし、当該口座に当該取得申込者に係る口数の増加の記載または記録が行なわれます。なお、販売会社は、当該取得申込の代金の支払と引換えに、当該口座に当該取得申込者に係る口数の増加の記載または記録を行なうことができます。委託会社は、追加信託により分割された受益権について、振替機関等の振替口座簿への新たな記載または記録をするため社振法に定める事項の振替機関への通知を行なうものとし、振替機関等は、委託会社から振替機関への通知があった場合、社振法の規定に従い、その備える振替口座簿への新たな記載または記録を行ないます。受託会社は、追加信託により生じた受益権については追加信託のつど、振替機関の定める方法により、振替機関へ当該受益権に係る信託を設定した旨の通知を行ないます。

2【換金（解約）手続等】

受益者は、自己に帰属する受益権につき、販売会社の営業日において一部解約の実行の請求を行なうことができます。ただし、ニューヨーク証券取引所の休業日と同日には解約の受付は行ないません。

一部解約の実行の請求の受付は、原則として午後3時までに一部解約の実行の請求が行なわれ、かつ当該請求の受付に係る販売会社所定の事務手続きが完了したものを当日の申込受付分として取扱います。（受付時間は販売会社により異なることがあります。）ただし、これらの受付時間を過ぎてからの一部解約の実行の請求は翌営業日の取扱いとなります。

受益者が一部解約の実行の請求をするときは、販売会社に対し、振替受益権をもって行なうものとします。委託会社は、一部解約の実行の請求を受付けた場合には、ファンドの信託契約の一部を解約します。

一部解約の価額は、解約請求受付日の翌営業日の基準価額（解約価額）とします。なお、一部解約にあたっては、手数料はかかりません。

一部解約の単位は、販売会社が別途定める単位とします。

解約価額および販売会社の解約単位の詳細については、委託会社のホームページ（アドレス：<https://www.fidelity.co.jp/>）をご参照いただくか、委託会社のフリーコール（0120-00-8051（受付時間：営業日の午前9時～午後5時））または販売会社までお問い合わせください。

個人の受益者の場合のお手取額（1口当たり）は、一部解約時の差益（譲渡益）に対してかかる税金を差し引いた金額となります。

法人の受益者の場合のお手取額（1口当たり）は、解約価額の個別元本超過額に対してかかる税金を差し引いた金額となります。

上記の記載は、税法が改正された場合等には、内容が変更となる場合があります。

解約代金は、原則として一部解約の実行の請求を受付けた日から起算して5営業日目から販売会社の営業所等においてお支払するものとします。

投資信託財産の資金管理を円滑に行なうために大口の解約には制限をさせていただく場合があります。

委託会社は、一部解約の金額が多額な場合、投資信託財産の効率的な運用が妨げられると委託会社が合理的に判断する場合、金融商品取引所における取引の停止、外国為替取引の停止、決済機能の停止その他やむを得ない事情があるときは、一部解約の実行の請求の受付を中止することおよび既に受付けた一部解約の実行の請求の受付を取消すことができます。一部解約の実行の請求の受付が中止された場合には、受益者は当該受付中止以前に行なった当日の一部解約の実行の請求を撤回できます。ただし、受益者がその一部解約の実行の請求を撤回しない場合には、当該受益権の一部解約の価額は、当該受付中止を解除した後の最初の基準価額の計算日に一部解約の実行の請求を受付けたものとして計算された価額とします。

ファンドの受益権の換金の請求を行なう受益者は、その口座が開設されている振替機関等に対して当該受益者の請求に係るこの信託契約の一部解約を委託会社が行なうのと引換えに、当該一部解約に係る受益権の口数と同口数の抹消の申請を行なうものとし、社振法の規定に従い当該振替機関等の口座において当該口数の減少の記載または記録が行なわれます。

3【資産管理等の概要】

(1)【資産の評価】

ファンドの基準価額は、投資信託財産に属する資産（受入担保金代用有価証券を除きます。）を法令および一般社団法人投資信託協会規則に従って時価または一部償却原価法により評価して得た投資信託財産の資産総額から負債総額を控除した金額を計算日における受益権総口数で除した金額をいいます。なお、外貨建資産（外国通貨表示の有価証券（以下「外貨建有価証券」といいます。）、預金その他の資産をいいます。以下同じ。）の円換算については、原則としてわが国における計算日の対顧客電信売買相場の仲値によって計算します。予約為替の評価は、原則として、わが国における計算日の対顧客先物売買相場の仲値によるものとします。

主な投資資産の評価方法の概要は以下の通りです。

マザーファンド受益証券：基準価額で評価します。

公社債等：原則として、金融商品取引所または店頭市場における最終相場（最終相場のないものについては、それに準ずる価額）、または金融商品取引業者等から提示される気配相場に基づいて評価します。

基準価額は、原則として委託会社の営業日に日々算出され、委託会社のホームページ（アドレス：<https://www.fidelity.co.jp/>）をご参照いただくか、委託会社のフリーコール（0120-00-8051（受付時間：営業日の午前9時～午後5時））または販売会社に問い合わせることにより知ることができるほか、原則として翌日付の日本経済新聞に各ファンドはそれぞれ「悠々債券C付」、「悠々債券D無」として略称で掲載されます。

なお、基準価額は便宜上、1万口当たりをもって表示されることがあります。

(2)【保管】

該当事項はありません。

(3)【信託期間】

信託期間は無期限とします。ただし、下記「(5)その他 (a)信託の終了」の場合には、信託は終了します。

(4)【計算期間】

ファンドの計算期間は、毎年1月21日から翌年1月20日までとすることを原則とします。ただし、各計算期間終了日に該当する日（以下「該当日」といいます。）が休業日の場合には、各計算期間終了日は該当日以降の最初の営業日とし、その翌日より次の計算期間が開始するものとします。なお、最終計算期間の終了日は、信託期間の終了日とします。

(5)【その他】

(a) 信託の終了

< 信託契約の解約 >

委託会社は、信託期間中において、信託契約の一部を解約することにより受益権の残存口数がCコースおよびDコース合計で30億口を下回った場合、またはこの信託契約を解約することが受益者のため有利であると認めるとき、もしくはやむを得ない事情が発生したときは、受託会社と合意のうえ、この信託契約を解約し、信託を終了させることができます。この場合において委託会社は、あらかじめ、解約しようとする旨を監督官庁に届出ます。

委託会社は、上記の事項について、書面による決議（以下「書面決議」といいます。）を行いません。この場合において、あらかじめ、書面決議の日ならびに信託契約の解約の理由などの事項を定め、当該決議の日の2週間前までに、この信託契約に係る知れている受益者に対し、書面をもってこれらの事項を記載した書面決議の通知を發します。

上記の書面決議において、受益者（委託会社およびこの信託の投資信託財産にこの信託の受益権が属するときの当該受益権に係る受益者としての受託会社を除きます。以下この段落において同じ。）は受益権の口数に応じて、議決権を有し、これを行行使することができます。なお、知っている受益者が議決権を行行使しないときは、当該知っている受益者は書面決議について賛成するものとみなします。

上記の書面決議は議決権を行行使することができる受益者の議決権の3分の2以上に当たる多数をもって行ないます。

上記からまでの規定は、委託会社が信託契約の解約について提案をした場合において、当該提案につき、この信託契約に係るすべての受益者が書面または電磁的記録により同意の意思表示をしたときには適用しません。また、投資信託財産の状況に照らし、真にやむを得ない事情が生じている場合であって、上記からまでの規定による信託契約の解約の手続きを行なうことが困難である場合も同様とします。

< 信託契約に関する監督官庁の命令 >

委託会社は、監督官庁よりこの信託契約の解約の命令を受けたときは、その命令に従い、信託契約を解約し信託を終了させます。

委託会社は、監督官庁の命令に基づいてこの投資信託約款を変更しようとするときは、下記「(b) 投資信託約款の変更等」の規定に従います。

< 委託会社の登録取消等に伴う取扱い >

委託会社が監督官庁より登録の取消しを受けたとき、解散したときまたは業務を廃止したときは、委託会社は、この信託契約を解約し、信託を終了させます。

上述の規定にかかわらず、監督官庁がこの信託契約に関する委託会社の業務を他の投資信託委託会社に引き継ぐことを命じたときは、この信託は、下記「(b) 投資信託約款の変更等」の書面決議が否決された場合を除き、当該投資信託委託会社と受託会社との間において存続します。

< 受託会社の辞任および解任に伴う取扱い >

受託会社は、委託会社の承諾を受けてその任務を辞任することができます。

委託会社が新受託会社を選任できないときは、委託会社は、あらかじめ監督官庁に届出のうえ、この信託契約を解約し、信託を終了させます。

受託会社がその任務に違反して投資信託財産に著しい損害を与えたことその他重要な事由があるときは、委託会社または受益者は、裁判所に受託会社の解任を申立てることができます。受託会社が辞任した場合、または裁判所が受託会社を解任した場合、委託会社は、下記「(b) 投資信託約款の変更等」の規定に従い、新受託会社を選任します。なお、受益者は、上記によって行なう場合を除き、受託会社を解任することはできないものとします。

(b) 投資信託約款の変更等

委託会社は、受益者の利益のため必要と認めるときまたはやむを得ない事情が発生したときは、受託会社と合意のうえ、この投資信託約款を変更することまたはこの信託と他の信託との併合（投資信託及び投資法人に関する法律第16条第2号に規定する「委託者指図型投資信託の併合」をいいます。以下同じ。）を行なうことができるものとし、あらかじめ、変更または併合しようとする旨およびその内容を監督官庁に届け出ます。なお、この投資信託約款は本(b)に定める以外の方法によって変更することができないものとします。

委託会社は、上記の事項（上記の変更事項にあっては、その内容が重大なものに該当する場合に限り、上記の併合事項にあっては、その併合が受益者の利益に及ぼす影響が軽微なものに該当する場合を除きます。以下「重大な投資信託約款の変更等」といいます。）について、書面決議を行ないます。この場合において、あらかじめ、書面決議の日ならびに重大な投資信託約款の変更等の内容およびその理由などの事項を定め、当該決議の日の2週間前までに、この投資信託約款に係る知っている受益者に対し、書面をもってこれらの事項を記載した書面決議の通知を發します。

上記の書面決議において、受益者（委託会社およびこの信託の投資信託財産にこの信託の受益権が属するときの当該受益権に係る受益者としての受託会社を除きます。以下本（b）において同じ。）は受益権の口数に応じて、議決権を有し、これを行行使することができます。なお、知っている受益者が議決権を行行使しないときは、当該知っている受益者は書面決議について賛成するものとみなします。

上記の書面決議は議決権を行行使することができる受益者の議決権の3分の2以上に当たる多数をもって行ないます。

書面決議の効力は、この信託のすべての受益者に対してその効力を生じます。

上記からまでの規定は、委託会社が重大な投資信託約款の変更等について提案をした場合において、当該提案につき、この投資信託約款に係るすべての受益者が書面または電磁的記録により同意の意思表示をしたときには適用しません。

上記からの規定にかかわらず、この投資信託において併合の書面決議が可決された場合にあっても、当該併合にかかる一または複数の他の投資信託において当該併合の書面決議が否決された場合は、当該他の投資信託との併合を行なうことはできません。

(c) 運用報告書の作成

委託会社は、毎計算期間の終了後および償還後に当該期間中の運用経過、組入有価証券の内容および有価証券の売買状況等のうち、重要な事項を記載した交付運用報告書（投資信託及び投資法人に関する法律第14条第4項に定める運用報告書）を作成し、これを販売会社を通じて知っている受益者に対して交付します。

また、委託会社は、運用報告書（全体版）（投資信託及び投資法人に関する法律第14条第1項に定める運用報告書）の交付に代えて、当該運用報告書に記載すべき事項を電磁的方法により受益者に提供することができます。この場合において、委託会社は、運用報告書（全体版）を交付したものとみなします。

上記の規定にかかわらず、委託会社は、受益者から運用報告書（全体版）の交付の請求があった場合には、これを交付するものとします。

(d) 関係法人との契約の更改

委託会社と販売会社との間のファンドの募集・販売等に係る契約書は、期間満了の3ヵ月前までにいずれの当事者からも別段の意思表示がないときは、自動的に1年間延長されます。自動延長後も同様です。委託会社と他の関係法人との契約は無期限です。

(e) 他の受益者の氏名等の開示の請求の制限

この信託の受益者は、委託会社または受託会社に対し、次に掲げる事項の開示の請求を行なうことはできません。

1. 他の受益者の氏名または名称および住所
2. 他の受益者が有する受益権の内容

(f) 公告

委託会社が受益者に対してする公告は、原則として、電子公告の方法により行ない、委託会社のホームページ（<https://www.fidelity.co.jp/>）に掲載します。

(g) 委託会社の事業の譲渡および承継に伴う取扱い

委託会社は、事業の全部または一部を譲渡することがあり、これに伴い、この信託契約に関する事業を譲渡することがあります。

委託会社は、分割により事業の全部または一部を承継させることがあり、これに伴い、この信託契約に関する事業を承継させることがあります。

(h) 信託事務処理の再信託

受託会社は、ファンドに係る信託事務の処理の一部について株式会社日本カストディ銀行と再信託契約を締結し、これを委託することがあります。その場合には、再信託に係る契約書類に基づいて所定の事務を行いません。

4【受益者の権利等】

(1) 収益分配金に対する請求権

受益者は、委託会社が支払を決定した収益分配金を持分に応じて請求する権利を有します。

収益分配金は、毎計算期間の終了日後1ヵ月以内の委託会社の指定する日（原則として計算期間終了日から起算して5営業日まで）から毎計算期間の末日において振替機関等の振替口座簿に記載または記録されている受益者（当該収益分配金にかかる計算期間の末日以前において一部解約が行なわれた受益権に係る受益者を除きます。また、当該収益分配金に係る計算期間の末日以前に設定された受益権で取得申込代金支払前のため販売会社の名義で記載または記録されている受益権については原則として取得申込者とし、）に支払いを開始するものとします。収益分配金の支払いは、販売会社の営業所等において行ないます。

上記にかかわらず、累積投資契約に基づいて収益分配金を再投資する受益者に対しては、受託会社が委託会社の指定する預金口座等に払い込むことにより、原則として、毎計算期間終了日の翌営業日に収益分配金が販売会社に交付されます。この場合販売会社は、受益者に対し遅滞なく収益分配金の再投資に係る受益権の売付けを行ないます。当該売付けにより増加した受益権は振替口座簿に記載または記録されます。

受益者が収益分配金について支払開始日から10年間その支払を請求しないときは、その権利を失い、受託会社から交付を受けた金銭は委託会社に帰属します。

(2) 償還金に対する請求権

受益者は、ファンドの償還金（信託終了時におけるファンドの投資信託財産の純資産総額を受益権総口数で除した額をいいます。以下同じ。）を持分に応じて請求する権利を有します。

償還金は、信託終了日後1ヵ月以内の委託会社の指定する日（原則として信託終了日から起算して5営業日まで）から、信託終了日において振替機関等の振替口座簿に記載または記録されている受益者（信託終了日以前において一部解約が行なわれた受益権に係る受益者を除きます。また、当該信託終了日以前に設定された受益権で取得申込代金支払前のため販売会社の名義で記載または記録されている受益権については原則として取得申込者とし、）に支払いを開始するものとします。なお、当該受益者は、その口座が開設されている振替機関等に対して委託会社がこの信託の償還をするのと引換えに、当該償還に係る受益権の口数と同口数の抹消の申請を行なうものとし、社振法の規定に従い当該振替機関等の口座において当該口数の減少の記載または記録が行なわれます。償還金の支払いは、販売会社の営業所等において行ないます。

受益者が信託終了による償還金について支払開始日から10年間その支払を請求しないときは、その権利を失い、受託会社から交付を受けた金銭は委託会社に帰属します。

(3) 受益権の一部解約請求権

受益者は、自己に帰属する受益権につき、販売会社が別途定める解約単位をもって、一部解約の実行を請求することができます。詳しくは、前掲「第2 管理及び運営 2 換金（解約）手続等」をご参照ください。

(4) 反対者の買取請求権の不適用

ファンドは、受益者が一部解約請求を行なったときは、委託会社が信託契約の一部の解約をすることにより当該請求に応じ、当該受益権の公正な価格が当該受益者に一部解約金として支払われることとなる委託者指図型投資信託に該当するため、信託契約の解約または重大な投資信託約款の変更等を行なう場合において、投資信託及び投資法人に関する法律第18条第1項に定める反対受益者による受益権買取請求の規定の適用を受けません。

(5) 帳簿閲覧権

受益者は、委託会社に対し、その営業時間内にファンドの投資信託財産に関する帳簿書類の閲覧または謄写を請求することができます。

第3【ファンドの経理状況】

ファンドの財務諸表は、「財務諸表等の用語、様式及び作成方法に関する規則」（昭和38年大蔵省令第59号）ならびに同規則第2条の2の規定により、「投資信託財産の計算に関する規則」（平成12年総理府令第133号）に基づいて作成しております。

なお、財務諸表に記載している金額は、円単位で表示しております。

ファンドは、金融商品取引法第193条の2第1項の規定に基づき、第10期計算期間（2022年1月21日から2023年1月20日まで）の財務諸表について、有限責任監査法人トーマツにより監査を受けております。

1【財務諸表】

【フィデリティ・ストラテジック・インカム・ファンド（資産成長型）Cコース（為替ヘッジ付き）】

(1)【貸借対照表】

(単位：円)

	第9期計算期間 2022年1月20日現在	第10期計算期間 2023年1月20日現在
資産の部		
流動資産		
預金	1,446,241	151,348
親投資信託受益証券	2,656,869,010	2,193,768,037
派生商品評価勘定	-	2,326,359
未収入金	23,241,420	112,952,505
流動資産合計	2,681,556,671	2,309,198,249
資産合計		
	2,681,556,671	2,309,198,249
負債の部		
流動負債		
派生商品評価勘定	3,821,908	-
未払金	14,174,623	52,127
未払解約金	2,645,917	151,348
未払受託者報酬	453,968	377,559
未払委託者報酬	20,884,503	17,369,742
その他未払費用	614,131	847,075
流動負債合計	42,595,050	18,797,851
負債合計		
	42,595,050	18,797,851
純資産の部		
元本等		
元本	2,379,861,143	2,304,531,489
剰余金		
期末剰余金又は期末欠損金（ ）	259,100,478	14,131,091
（分配準備積立金）	429,685,768	467,899,220
元本等合計	2,638,961,621	2,290,400,398
純資産合計		
	2,638,961,621	2,290,400,398
負債純資産合計		
	2,681,556,671	2,309,198,249

（２）【損益及び剰余金計算書】

（単位：円）

	第9期計算期間 自 2021年1月21日 至 2022年1月20日	第10期計算期間 自 2022年1月21日 至 2023年1月20日
営業収益		
有価証券売買等損益	297,989,348	129,718,392
為替差損益	253,169,114	363,904,598
営業収益合計	44,820,234	234,186,206
営業費用		
受託者報酬	897,421	782,146
委託者報酬	41,285,774	35,982,905
その他費用	1,414,686	1,665,274
営業費用合計	43,597,881	38,430,325
営業利益又は営業損失（ ）	1,222,353	272,616,531
経常利益又は経常損失（ ）	1,222,353	272,616,531
当期純利益又は当期純損失（ ）	1,222,353	272,616,531
一部解約に伴う当期純利益金額の分配額又は一部解約に伴う当期純損失金額の分配額（ ）	2,363,907	15,199,192
期首剰余金又は期首欠損金（ ）	267,073,449	259,100,478
剰余金増加額又は欠損金減少額	13,119,085	393,308
当期追加信託に伴う剰余金増加額又は欠損金減少額	13,119,085	393,308
剰余金減少額又は欠損金増加額	19,950,502	16,207,538
当期一部解約に伴う剰余金減少額又は欠損金増加額	19,950,502	16,207,538
分配金	-	-
期末剰余金又は期末欠損金（ ）	259,100,478	14,131,091

（３）【注記表】

（重要な会計方針に係る事項に関する注記）

1．有価証券の評価基準及び評価方法	親投資信託受益証券 移動平均法に基づき、時価で評価しております。時価評価にあたっては、親投資信託受益証券の基準価額に基づいて評価しております。
2．デリバティブの評価基準及び評価方法	為替予約取引 為替予約の評価は、原則として、わが国における計算期間末日の対顧客先物売買相場の仲値によって計算しております。

（貸借対照表に関する注記）

項目	第9期計算期間 2022年1月20日現在	第10期計算期間 2023年1月20日現在
1．元本の推移		
期首元本額	2,449,833,037 円	2,379,861,143 円
期中追加設定元本額	112,781,550 円	74,886,944 円
期中一部解約元本額	182,753,444 円	150,216,598 円
2．受益権の総数	2,379,861,143 口	2,304,531,489 口
3．元本の欠損 純資産額が元本総額を下回っている場合におけるその差額	- 円	14,131,091 円
4．1口当たり純資産額	1.1089 円	0.9939 円

（損益及び剰余金計算書に関する注記）

第9期計算期間 自 2021年1月21日 至 2022年1月20日	第10期計算期間 自 2022年1月21日 至 2023年1月20日
1．信託財産の運用の指図に係る権限の全部又は一部を委託するために要する費用として、委託者報酬の中から支弁している額 純資産総額に対して年率0.33%以内の額	1．信託財産の運用の指図に係る権限の全部又は一部を委託するために要する費用として、委託者報酬の中から支弁している額 同左
2．分配金の計算過程 計算期間末における配当等収益から費用を控除した額（56,939,404円、本ファンドに帰属すべき親投資信託の配当等収益を含む）、有価証券売買等損益から費用を控除し、繰越欠損金を補填した額（0円）、信託約款に規定される収益調整金（198,892,877円）及び分配準備積立金（372,746,364円）より分配対象収益は628,578,645円（1口当たり0.264124円）ですが、分配は行っておりません。	2．分配金の計算過程 計算期間末における配当等収益から費用を控除した額（64,958,186円、本ファンドに帰属すべき親投資信託の配当等収益を含む）、有価証券売買等損益から費用を控除し、繰越欠損金を補填した額（0円）、信託約款に規定される収益調整金（205,886,709円）及び分配準備積立金（402,941,034円）より分配対象収益は673,785,929円（1口当たり0.292374円）ですが、分配は行っておりません。

（金融商品に関する注記）

．金融商品の状況に関する事項

1．金融商品に対する取組方針	当ファンドは証券投資信託として、有価証券、デリバティブ取引等の金融商品の運用を信託約款に定める「運用の基本方針」に基づき行っております。
2．金融商品の内容及び当該金融商品に係るリスク	<p>当ファンドおよび主要投資対象である親投資信託受益証券が保有する金融商品の種類は、有価証券、デリバティブ取引、金銭債権および金銭債務であり、その内容を当ファンドおよび親投資信託受益証券の貸借対照表、有価証券に関する注記、デリバティブ取引に関する注記および附属明細表に記載しております。</p> <p>デリバティブ取引は、為替変動リスク、価格変動リスクの回避および信託財産に属する資産の効率的な運用に資することを目的としております。</p> <p>当該金融商品には、性質に応じてそれぞれ、市場リスク（価格変動、為替変動、金利変動等）、信用リスク等があります。</p>
3．金融商品に係るリスク管理体制	投資リスクの管理および投資行動のチェックについては、運用部門が自ら行う方法と運用部門から独立したコンプライアンス部門ならびに運用リスク管理部門が行う方法を併用し検証しています。

．金融商品の時価等に関する事項

1．貸借対照表計上額、時価及びその差額	貸借対照表計上額は期末の時価で計上しているため、その差額はありません。
2．時価の算定方法	<p>（１）有価証券 売買目的有価証券 重要な会計方針に係る事項に関する注記「有価証券の評価基準及び評価方法」に記載しております。</p> <p>（２）デリバティブ取引 「デリバティブ取引に関する注記」に記載しております。</p> <p>（３）上記以外の金融商品 短期間で決済されることから、時価は帳簿価額と近似しているため、当該金融商品の帳簿価額を時価としております。</p>
3．金融商品の時価等に関する事項についての補足説明	<p>金融商品の時価の算定においては一定の前提条件等を採用しているため、異なる前提条件等によった場合、当該価額が異なることもあります。</p> <p>また、デリバティブ取引に関する契約額等はあくまでもデリバティブ取引における名目的な契約額であり、当該金額自体がデリバティブ取引のリスクの大きさを示すものではありません。</p>

（有価証券に関する注記）

売買目的有価証券

種 類	第 9 期計算期間 2022年 1 月20日現在	第10期計算期間 2023年 1 月20日現在
	当計算期間の損益に 含まれた評価差額(円)	当計算期間の損益に 含まれた評価差額(円)
親投資信託受益証券	260,230,748	80,110,166
合 計	260,230,748	80,110,166

（デリバティブ取引に関する注記）

取引の時価等に関する事項

通貨関連

種 類	第 9 期計算期間 2022年 1 月20日 現在			第10期計算期間 2023年 1 月20日 現在				
	契約額等 (円)	うち 1 年 超	時価 (円)	評価損益 (円)	契約額等 (円)	うち 1 年 超	時価 (円)	評価損益 (円)
市場取引以外の取引								
為替予約取引								
売建	2,597,719,761	-	2,601,541,669	3,821,908	2,125,833,974	-	2,123,507,615	2,326,359
アメリカ・ドル	2,274,519,495	-	2,277,954,364	3,434,869	1,859,479,409	-	1,857,694,348	1,785,061
イギリス・ポンド	67,123,190	-	67,221,995	98,805	53,960,629	-	53,895,226	65,403
カナダ・ドル	65,241,839	-	65,395,606	153,767	53,485,790	-	53,353,072	132,718
ユーロ	190,835,237	-	190,969,704	134,467	158,908,146	-	158,564,969	343,177
合計	2,597,719,761	-	2,601,541,669	3,821,908	2,125,833,974	-	2,123,507,615	2,326,359

（注 1）時価の算定方法

1. 対顧客先物相場の仲値が発表されている外貨については以下のように評価しております。

（1）予約為替の受渡し日（以下「当該日」という。）の対顧客先物相場の仲値が発表されている場合は、当該予約為替は当該対顧客先物相場の仲値により評価しております。

（2）当該日の対顧客先物相場の仲値が発表されていない場合は、以下の方法によっております。

当該日を超える対顧客先物相場が発表されている場合には、発表されている対顧客先物相場のうち当該日に最も近い前後二つの対顧客先物相場の仲値をもとに算出したレートにより評価しております。

当該日を超える対顧客先物相場が発表されていない場合には、当該日に最も近い発表されている対顧客先物相場の仲値により評価しております。

2. 対顧客先物相場の仲値が発表されていない外貨については、対顧客相場の仲値により評価しております。

(注2) デリバティブ取引にヘッジ会計は適用されておられません。

(関連当事者との取引に関する注記)

該当事項はありません。

(重要な後発事象に関する注記)

該当事項はありません。

(4) 【附属明細表】

有価証券明細表

(ア) 株式

該当事項はありません。

(イ) 株式以外の有価証券

種類	銘柄	券面総額	評価額 (円)	備考
親投資信託受益証券	フィデリティ・ストラテジック・インカム・マザーファンド	605,678,641	2,193,768,037	
親投資信託受益証券	合計	605,678,641	2,193,768,037	
合計		605,678,641	2,193,768,037	

(注) 親投資信託受益証券における券面総額の数値は証券数を表示しております。

信用取引契約残高明細表

該当事項はありません。

デリバティブ取引及び為替予約取引の契約額等及び時価の状況表

「注記表(デリバティブ取引に関する注記)」に記載しております。

【フィデリティ・ストラテジック・インカム・ファンド(資産成長型)Dコース(為替ヘッジなし)】

(1)【貸借対照表】

(単位:円)

	第9期計算期間 2022年1月20日現在	第10期計算期間 2023年1月20日現在
資産の部		
流動資産		
預金	60,329	1,987,386
親投資信託受益証券	3,792,502,683	4,575,865,591
未収入金	29,227,084	37,527,885
流動資産合計	3,821,790,096	4,615,380,862
資産合計		
	3,821,790,096	4,615,380,862
負債の部		
流動負債		
未払解約金	60,329	1,987,386
未払受託者報酬	603,337	761,604
未払委託者報酬	27,755,302	35,035,765
その他未払費用	685,416	1,306,077
流動負債合計	29,104,384	39,090,832
負債合計		
	29,104,384	39,090,832
純資産の部		
元本等		
元本	2,715,668,008	3,183,653,436
剰余金		
期末剰余金又は期末欠損金()	1,077,017,704	1,392,636,594
(分配準備積立金)	515,735,208	602,568,537
元本等合計	3,792,685,712	4,576,290,030
純資産合計		
	3,792,685,712	4,576,290,030
負債純資産合計		
	3,821,790,096	4,615,380,862

（２）【損益及び剰余金計算書】

（単位：円）

	第9期計算期間		第10期計算期間	
	自	2021年1月21日 至 2022年1月20日	自	2022年1月21日 至 2023年1月20日
営業収益				
有価証券売買等損益		351,428,367		166,398,496
営業収益合計		351,428,367		166,398,496
営業費用				
受託者報酬		1,129,690		1,417,339
委託者報酬		51,969,477		65,201,691
その他費用		1,551,772		2,360,406
営業費用合計		54,650,939		68,979,436
営業利益又は営業損失（ ）		296,777,428		97,419,060
経常利益又は経常損失（ ）		296,777,428		97,419,060
当期純利益又は当期純損失（ ）		296,777,428		97,419,060
一部解約に伴う当期純利益金額の分配額又は一部解約に伴う当期純損失金額の分配額（ ）		7,887,886		17,048,473
期首剰余金又は期首欠損金（ ）		631,316,975		1,077,017,704
剰余金増加額又は欠損金減少額		185,127,844		322,659,322
当期追加信託に伴う剰余金増加額又は欠損金減少額		185,127,844		322,659,322
剰余金減少額又は欠損金増加額		28,316,657		87,411,019
当期一部解約に伴う剰余金減少額又は欠損金増加額		28,316,657		87,411,019
分配金		-		-
期末剰余金又は期末欠損金（ ）		1,077,017,704		1,392,636,594

（３）【注記表】

（重要な会計方針に係る事項に関する注記）

有価証券の評価基準及び評価方法	親投資信託受益証券 移動平均法に基づき、時価で評価しております。時価評価にあたっては、親投資信託受益証券の基準価額に基づいて評価しております。
-----------------	--

（貸借対照表に関する注記）

項目	第9期計算期間 2022年1月20日現在	第10期計算期間 2023年1月20日現在
1. 元本の推移		
期首元本額	2,309,708,224 円	2,715,668,008 円
期中追加設定元本額	507,756,571 円	685,103,928 円
期中一部解約元本額	101,796,787 円	217,118,500 円
2. 受益権の総数	2,715,668,008 口	3,183,653,436 口
3. 1口当たり純資産額	1.3966 円	1.4374 円

（損益及び剰余金計算書に関する注記）

第9期計算期間 自 2021年1月21日 至 2022年1月20日	第10期計算期間 自 2022年1月21日 至 2023年1月20日
1. 信託財産の運用の指図に係る権限の全部又は一部を委託するために要する費用として、委託者報酬の中から支弁している額 純資産総額に対して年率0.33%以内の額	1. 信託財産の運用の指図に係る権限の全部又は一部を委託するために要する費用として、委託者報酬の中から支弁している額 同左
2. 分配金の計算過程 計算期間末における配当等収益から費用を控除した額（108,487,850円、本ファンドに帰属すべき親投資信託の配当等収益を含む）、有価証券売買等損益から費用を控除し、繰越欠損金を補填した額（0円）、信託約款に規定される収益調整金（734,492,580円）及び分配準備積立金（407,247,358円）より分配対象収益は1,250,227,788円（1口当たり0.460376円）であります。分配は行っておりません。	2. 分配金の計算過程 計算期間末における配当等収益から費用を控除した額（123,684,660円、本ファンドに帰属すべき親投資信託の配当等収益を含む）、有価証券売買等損益から費用を控除し、繰越欠損金を補填した額（0円）、信託約款に規定される収益調整金（988,881,967円）及び分配準備積立金（478,883,877円）より分配対象収益は1,591,450,504円（1口当たり0.499882円）であります。分配は行っておりません。

（金融商品に関する注記）

．金融商品の状況に関する事項

1．金融商品に対する取組方針	当ファンドは証券投資信託として、有価証券等の金融商品の運用を信託約款に定める「運用の基本方針」に基づき行っております。
2．金融商品の内容及び当該金融商品に係るリスク	<p>当ファンドおよび主要投資対象である親投資信託受益証券が保有する金融商品の種類は、有価証券、デリバティブ取引、金銭債権および金銭債務であり、その内容を当ファンドおよび親投資信託受益証券の貸借対照表、有価証券に関する注記、デリバティブ取引に関する注記および附属明細表に記載しております。</p> <p>デリバティブ取引は、為替変動リスク、価格変動リスクの回避および信託財産に属する資産の効率的な運用に資することを目的としております。</p> <p>当該金融商品には、性質に応じてそれぞれ、市場リスク（価格変動、為替変動、金利変動等）、信用リスク等があります。</p>
3．金融商品に係るリスク管理体制	投資リスクの管理および投資行動のチェックについては、運用部門が自ら行う方法と運用部門から独立したコンプライアンス部門ならびに運用リスク管理部門が行う方法を併用し検証しています。

．金融商品の時価等に関する事項

1．貸借対照表計上額、時価及びその差額	貸借対照表計上額は期末の時価で計上しているため、その差額はありません。
2．時価の算定方法	<p>（１）有価証券 売買目的有価証券 重要な会計方針に係る事項に関する注記「有価証券の評価基準及び評価方法」に記載しております。</p> <p>（２）上記以外の金融商品 短期間で決済されることから、時価は帳簿価額と近似しているため、当該金融商品の帳簿価額を時価としております。</p>
3．金融商品の時価等に関する事項についての補足説明	金融商品の時価の算定においては一定の前提条件等を採用しているため、異なる前提条件等によった場合、当該価額が異なることもあります。

（有価証券に関する注記）

売買目的有価証券

種 類	第 9 期計算期間 2022年 1 月20日現在	第10期計算期間 2023年 1 月20日現在
	当計算期間の損益に 含まれた評価差額(円)	当計算期間の損益に 含まれた評価差額(円)
親投資信託受益証券	342,450,187	150,171,830
合 計	342,450,187	150,171,830

（デリバティブ取引に関する注記）

該当事項はありません。

(関連当事者との取引に関する注記)

該当事項はありません。

(重要な後発事象に関する注記)

該当事項はありません。

(4) 【附属明細表】

有価証券明細表

(ア) 株式

該当事項はありません。

(イ) 株式以外の有価証券

種 類	銘 柄	券面総額	評価額 (円)	備考
親投資信託受益証券	フィデリティ・ストラテジック・インカム・マザーファンド	1,263,353,283	4,575,865,591	
親投資信託受益証券 合計		1,263,353,283	4,575,865,591	
合計		1,263,353,283	4,575,865,591	

(注) 親投資信託受益証券における券面総額の数値は証券数を表示しております。

信用取引契約残高明細表

該当事項はありません。

デリバティブ取引及び為替予約取引の契約額等及び時価の状況表

該当事項はありません。

（参考情報）

ファンドは、「フィデリティ・ストラテジック・インカム・マザーファンド」受益証券を主要投資対象としており、貸借対照表の資産の部に計上された「親投資信託受益証券」は、すべて同親投資信託の受益証券です。

なお、同親投資信託の状況は以下のとおりです。

「フィデリティ・ストラテジック・インカム・マザーファンド」の状況

なお、以下に記載した情報は監査対象外であります。

（１）貸借対照表

区 分	2022年 1月20日現在	2023年 1月20日現在
	金額(円)	金額(円)
資産の部		
流動資産		
預金	502,560,271	1,125,096,314
貸付債権	493,719,757	696,123,166
株式	944,273,700	721,287,914
新株予約権証券	107,837,242	147,890,348
国債証券	20,589,341,921	17,596,417,464
地方債証券	39,144,553	31,036,268
特殊債券	1,574,196,395	1,348,034,880
社債券	18,061,590,528	13,035,916,516
派生商品評価勘定	2,208,322	4,738,455
未収入金	158,040,452	283,417,949
未収配当金	-	83,091
未収利息	398,078,334	379,244,008
前払費用	7,621,237	6,841,746
流動資産合計	42,878,612,712	35,376,128,119
資産合計	42,878,612,712	35,376,128,119
負債の部		
流動負債		
売付債券	-	50,891,098
派生商品評価勘定	2,845	82,133
未払金	204,438,631	613,805,941
未払解約金	293,647,242	221,731,245
流動負債合計	498,088,718	886,510,417
負債合計	498,088,718	886,510,417
純資産の部		
元本等		
元本	12,238,483,102	9,522,349,095
剰余金		
剰余金又は欠損金（ ）	30,142,040,892	24,967,268,607
元本等合計	42,380,523,994	34,489,617,702
純資産合計	42,380,523,994	34,489,617,702
負債純資産合計	42,878,612,712	35,376,128,119

(2) 注記表

(重要な会計方針に係る事項に関する注記)

1. 有価証券の評価基準及び評価方法	<p>(1) 株式、新株予約権証券 移動平均法に基づき、原則として時価で評価しております。時価評価にあたっては、金融商品取引所又は店頭市場における最終相場（最終相場のないものについては、それに準ずる価額）、又は金融商品取引業者等から提示される気配相場に基づいて評価しております。</p> <p>(2) 国債証券、地方債証券、特殊債券、社債券 個別法に基づき、原則として時価で評価しております。時価評価にあたっては、金融商品取引所又は店頭市場における最終相場（最終相場のないものについては、それに準ずる価額）、又は金融商品取引業者等から提示される気配相場に基づいて評価しております。</p>
2. 貸付債権の評価基準及び評価方法	<p>貸付債権 原則として時価で評価しております。時価評価にあたっては、価格情報会社の提供する価額等で評価しております。</p>
3. デリバティブの評価基準及び評価方法	<p>為替予約取引 為替予約の評価は、原則として、わが国における計算期間末日の対顧客先物売買相場の仲値によって計算しております。</p>
4. その他財務諸表作成のための基本となる重要な事項	<p>外貨建取引等の処理基準 外貨建取引については、「投資信託財産の計算に関する規則」（平成12年総理府令第133号）第60条に基づき、取引発生時の外国通貨の額をもって記録する方法を採用しております。但し、同第61条に基づき、外国通貨の売却時において、当該外国通貨に加えて、外貨建資産等の外貨基金勘定及び外貨建各損益勘定の前日の外貨建純資産額に対する当該売却外国通貨の割合相当額を当該外国通貨の売却時の外国為替相場等で円換算し、前日の外貨基金勘定に対する円換算した外貨基金勘定の割合相当の邦貨建資産等の外国投資勘定と、円換算した外貨基金勘定を相殺した差額を為替差損益とする計理処理を採用しております。</p>

（貸借対照表に関する注記）

項目	2022年1月20日現在	2023年1月20日現在
1. 元本の推移		
期首元本額	15,120,765,509 円	12,238,483,102 円
期中追加設定元本額	815,648,050 円	1,180,467,751 円
期中一部解約元本額	3,697,930,457 円	3,896,601,758 円
2. 期末元本額及びその内訳		
フィデリティ・ストラテジック・インカム・ファンド Aコース（為替ヘッジ付き）	9,206,832,051 円	6,510,269,387 円
フィデリティ・ストラテジック・インカム・ファンド Bコース（為替ヘッジなし）	1,169,231,780 円	1,143,047,784 円
フィデリティ・ストラテジック・インカム・ファンド（資産成長型）Cコース（為替ヘッジ付き）	767,238,156 円	605,678,641 円
フィデリティ・ストラテジック・インカム・ファンド（資産成長型）Dコース（為替ヘッジなし）	1,095,181,115 円	1,263,353,283 円
計	12,238,483,102 円	9,522,349,095 円
3. 受益権の総数	12,238,483,102 口	9,522,349,095 口
4. 1口当たり純資産額	3.4629 円	3.6220 円

（金融商品に関する注記）

. 金融商品の状況に関する事項

1. 金融商品に対する取組方針	当ファンドは証券投資信託として、有価証券、デリバティブ取引等の金融商品の運用を信託約款に定める「運用の基本方針」に基づき行っております。
2. 金融商品の内容及び当該金融商品に係るリスク	<p>当ファンドが保有する金融商品の種類は、有価証券、デリバティブ取引、金銭債権および金銭債務であり、その内容を貸借対照表、有価証券に関する注記、デリバティブ取引に関する注記および附属明細表に記載しております。</p> <p>デリバティブ取引は、為替変動リスク、価格変動リスクの回避および信託財産に属する資産の効率的な運用に資することを目的としております。</p> <p>当該金融商品には、性質に応じてそれぞれ、市場リスク（価格変動、為替変動、金利変動等）、信用リスク等があります。</p>
3. 金融商品に係るリスク管理体制	投資リスクの管理および投資行動のチェックについては、運用部門が自ら行う方法と運用部門から独立したコンプライアンス部門ならびに運用リスク管理部門が行う方法を併用し検証しています。

・金融商品の時価等に関する事項

1. 貸借対照表計上額、時価及びその差額	貸借対照表計上額は期末の時価で計上しているため、その差額はあり ません。
2. 時価の算定方法	(1) 有価証券 売買目的有価証券 重要な会計方針に係る事項に関する注記「有価証券の評価基準及び評 価方法」に記載しております。 (2) 貸付債権 重要な会計方針に係る事項に関する注記「貸付債権の評価基準及び評 価方法」に記載しております。 (3) デリバティブ取引 「デリバティブ取引に関する注記」に記載しております。 (4) 上記以外の金融商品 短期間で決済されることから、時価は帳簿価額と近似しているため、 当該金融商品の帳簿価額を時価としております。
3. 金融商品の時価等に関する事項についての補足説明	金融商品の時価の算定においては一定の前提条件等を採用しているた め、異なる前提条件等によった場合、当該価額が異なることもありま す。 また、デリバティブ取引に関する契約額等はあくまでもデリバティブ 取引における名目的な契約額であり、当該金額自体がデリバティブ取引 のリスクの大きさを示すものではありません。

(有価証券に関する注記)

売買目的有価証券

種 類	2022年 1月20日現在	2023年 1月20日現在
	当計算期間の損益に 含まれた評価差額(円)	当計算期間の損益に 含まれた評価差額(円)
株式	100,570,799	106,923,762
新株予約権証券	33,374,119	59,918,951
国債証券	937,365,969	54,687,848
地方債証券	5,636,515	6,215,268
特殊債券	52,555,976	55,605,778
社債券	352,440,549	380,410,307
合 計	1,214,054,091	554,386,218

(注1) 2022年1月20日現在の当計算期間の損益に含まれた評価差額は、当親投資信託の計算期間の開
始日から本報告書における開示対象ファンドの期末日までの期間(2021年7月21日から2022年1月20日
まで)に対応するものとなっております。

(注2) 2023年1月20日現在の当計算期間の損益に含まれた評価差額は、当親投資信託の計算期間の開
始日から本報告書における開示対象ファンドの期末日までの期間(2022年7月21日から2023年1月20日
まで)に対応するものとなっております。

（デリバティブ取引に関する注記）

取引の時価等に関する事項

通貨関連

種類	2022年1月20日 現在			2023年1月20日 現在				
	契約額等 (円)	うち 1 年 超	時価 (円)	評価損益 (円)	契約額等 (円)	うち 1 年 超	時価 (円)	評価損益 (円)
市場取引以外の取引								
為替予約取引								
売建	291,369,508	-	289,164,031	2,205,477	199,682,878	-	195,022,817	4,660,061
アメリカ・ドル	291,369,508	-	289,164,031	2,205,477	199,682,878	-	195,022,817	4,660,061
買建	-	-	-	-	3,946,659	-	3,942,920	3,739
アメリカ・ドル	-	-	-	-	3,946,659	-	3,942,920	3,739
合計	291,369,508	-	289,164,031	2,205,477	203,629,537	-	198,965,737	4,656,322

（注1）時価の算定方法

1. 対顧客先物相場の仲値が発表されている外貨については以下のように評価しております。

（1）予約為替の受渡し日（以下「当該日」という。）の対顧客先物相場の仲値が発表されている場合は、当該予約為替は当該対顧客先物相場の仲値により評価しております。

（2）当該日の対顧客先物相場の仲値が発表されていない場合は、以下の方法によっております。

当該日を超える対顧客先物相場が発表されている場合には、発表されている対顧客先物相場のうち当該日に最も近い前後二つの対顧客先物相場の仲値をもとに算出したレートにより評価しております。

当該日を超える対顧客先物相場が発表されていない場合には、当該日に最も近い発表されている対顧客先物相場の仲値により評価しております。

2. 対顧客先物相場の仲値が発表されていない外貨については、対顧客相場の仲値により評価しております。

（注2）デリバティブ取引にヘッジ会計は適用されておられません。

（関連当事者との取引に関する注記）

該当事項はありません。

（重要な後発事象に関する注記）

該当事項はありません。

(3) 附属明細表
有価証券明細表
(ア) 株式

通貨	銘柄	株式数	評価額		備考
			単価	金額	
アメリカ・ドル	VISTRA CORP	13,818	21.39	295,567.02	
	MESQUITE ENERGY INC	11,182	59.58	666,223.56	
	EP ENERGY CORP	19,360	6.64	128,550.40	
	CALIFORNIA RES CORP	6,382	46.96	299,698.72	
	CHESAPEAKE ENERGY CORP	5,140	90.90	467,226.00	
	SUPERIOR ENERGY SERVICES INC A	2,894	73.67	213,200.98	
	VALARIS LTD	2,392	73.97	176,936.24	
	FRONTIER COMMS PARENT INC	5,215	28.50	148,627.50	
	NORTHEAST GROCERY INC PP	102,426	3.87	396,388.62	
	INTELSAT SA/LUXEMBOURG	6,535	47.09	307,733.15	
	SOUTHEASTERN GROCERS INC	45,701	23.23	1,061,634.23	
	LEGACY RESERVES INC NEW	9,287	10.00	92,870.00	
	LEGACY RESERVES INC 144A	59,461	10.00	594,610.00	
	NEW COTAI LLC / CAP P/P	170,219	0.54	91,918.26	
	JONAH EGY LLC / JONAH EGY FIN	10,826	56.33	609,828.58	
	PURE WEST ENERGY	277	-	-	
	NOBLE CORP PLC	640	40.22	25,740.80	
	INTELSAT JACKSON CVR SER A RT	684	8.49	5,807.16	
	INTELSAT JACKSON CVR SER B RT	684	31.31	21,416.04	
	PURE WEST ENERGY CVR	167	-	-	
アメリカ・ドル	小計	473,290		5,603,977.26 (721,287,914)	
合計		473,290		721,287,914 (721,287,914)	

(イ) 株式以外の有価証券

種類	通貨	銘柄	券面総額	評価額	備考
新株予約権証券	アメリカ・ドル	CALIFORNIA RES CRP WT 10/27/24	1,626.00	23,820.90	
		DENBURY INC WT 09/18/25	17,319.00	1,033,597.92	
		NOBLE CORP PLC TR 1 WT 2/04/28	2,011.00	47,861.80	
		NOBLE CORP PLC TR2 WT 2/04/28	2,011.00	43,739.25	
	アメリカ・ドル	小計	22,967.00	1,149,019.87 (147,890,348)	
新株予約権証券	合計		147,890,348 (147,890,348)		
国債証券	日本円	422 2年国債	844,850,000	845,061,212	
	日本円	小計	844,850,000	845,061,212	
	アメリカ・ドル	ABU DHABI 3.125% 9/30/49 144A	400,000.00	305,000.00	
		AID 5.5% 9/18/23	9,504,000.00	9,542,586.24	
		ANGOLA GOVT 8.25% 5/9/28 144A	310,000.00	293,337.50	
		ANGOLA GOVT 9.375% 5/8/48 144A	70,000.00	61,775.00	
		ANGOLA REP 8.75% 04/14/32 144A	100,000.00	91,750.00	
		ANGOLA REP 9.125% 11/49 144A	155,000.00	135,237.50	
		ANGOLA REP 9.5% 11/12/25 144A	130,000.00	135,850.00	
		ARGENTINA GOVT 1% 07/09/29	154,312.00	51,077.27	
		ARGENTINA GOVT STEP 01/09/38	371,540.00	129,641.45	
		ARGENTINA GOVT STEP 07/09/30	790,378.00	264,776.63	
		ARGENTINA GOVT STEP 07/09/35	534,621.00	155,307.40	
		BAHRAIN GOVT 4.25% 1/28 144A	135,000.00	125,828.10	
		BARBADOS 6.5% 10/01/29 144A	108,000.00	100,054.44	
		BERMUDA GOVT 2.375% 8/30 144A	125,000.00	106,507.50	
		BRAZIL GLBL 8.25% 1/20/34	150,000.00	174,402.00	
		BRAZIL GOVT 3.875% 06/12/30	320,000.00	287,360.00	
		BRAZIL GOVT 5% 01/27/45	250,000.00	196,842.50	

CHILE GOVT 4% 01/31/52	200,000.00	164,786.00	
CHILE REP 2.45% 01/31/2031	305,000.00	262,354.90	
COLOMBIA GOVT 3.125% 04/15/31	200,000.00	155,036.00	
COLOMBIA GOVT 5% 06/15/45	440,000.00	315,506.40	
COLOMBIA GOVT 5.2% 05/15/49	30,000.00	21,652.50	
COLOMBIA GOVT 8% 04/20/33	320,000.00	333,958.40	
COLOMBIA REP 7.375% 9/18/37	120,000.00	118,447.20	
COLOMBIA REP OF 3% 01/30/30	200,000.00	158,400.00	
COSTA RICA 5.625% 4/30/43 144A	205,000.00	169,161.90	
DOMIN REP 4.875% 09/23/32 144A	150,000.00	126,543.00	
DOMIN REP 5.875% 01/30/60 144A	420,000.00	319,275.60	
DOMINICAN REP 4.5% 1/30 144A	200,000.00	172,786.00	
DOMINICAN REP 6.4% 6/5/49 144A	220,000.00	185,046.40	
DOMINICAN REP 7.45% 04/44 144A	200,000.00	193,224.00	
DUBAI GOVT INT 3.9% 9/9/50 RGS	400,000.00	299,200.00	
ECUADOR REP STEP 07/31/30 144A	390,770.00	280,572.86	
ECUADOR REP STEP 07/31/35 144A	484,689.00	257,883.62	
EGYPT GOVT 5.875% 2/16/31 144A	200,000.00	149,100.00	
EGYPT GOVT 7.5% 02/16/61 144A	65,000.00	44,850.00	
EGYPT GOVT 7.903% 2/21/48 144A	440,000.00	311,850.00	
EGYPT REP OF 7.5% 1/31/27 144A	445,000.00	413,293.75	
EGYPT REP OF 8.5% 1/31/47 144A	260,000.00	194,025.00	
EL SALVADOR REPUBLIC OF 7.1246	205,000.00	97,668.15	
EMIRATE OF AB 1.7% 3/2/31 144A	100,000.00	83,893.00	
GABONESE GOVT 7% 11/24/31 144A	75,000.00	64,593.75	

GABONESE REP 6.95 6/16/25 144A	200,000.00	195,000.00	
GEORGIA GOVT 2.75% 4/26 144A	200,000.00	182,724.00	
GHANA GOVT 7.75% 04/07/29 144A	200,000.00	76,500.00	
GHANA GOVT 8.125% 01/26 144A	125,000.00	50,312.50	
GHANA GOVT 8.125% 3/26/32 144A	115,000.00	42,550.00	
GHANA REP 8.625% 06/16/49	175,000.00	62,125.00	
GUATEMALA GOV 6.125% 6/50 144A	200,000.00	194,350.00	
HUNGARY GOVT 2.125% 09/22/31 144A	200,000.00	152,000.00	
HUNGARY GOVT 3.125% 9/51 144A	100,000.00	62,375.00	
HUNGARY GOVT 6.75% 09/52 144A	200,000.00	208,000.00	
INDONESIA 7.75% 1/17/38 144A	155,000.00	192,761.10	
INDONESIA 8.5% 10/12/35 144A	145,000.00	189,206.15	
INDONESIA GOVT 3.5% 02/14/50	200,000.00	154,036.00	
ISRAEL GLBL 5.5% 12/4/23	8,000.00	8,050.00	
IVORY COAST 6.375% 3/3/28 144A	245,000.00	238,875.00	
JAMAICA 8% 3/14/39	100,000.00	119,581.00	
JORDAN GOVT 7.375% 10/47 144A	130,000.00	118,625.00	
KENYA GOVT 6.3% 01/23/34 144A	135,000.00	107,662.50	
KENYA GOVT 7% 05/22/27 144A	140,000.00	129,500.00	
KENYA REP 6.875% 06/24/24 144A	150,000.00	142,500.00	
LEBANE 144A 5.8% 4/14/20 REGS	885,000.00	53,427.45	
LEBANESE REP 6.15% 6/20	180,000.00	10,720.80	
LEBANON REP 6.375% 3/09/20	840,000.00	51,130.80	
MEXICO GOVT 3.25% 04/16/30	200,000.00	182,162.00	
MEXICO GOVT 6.35% 02/09/35	200,000.00	213,500.00	

NIGERIA GOVT 7.625% 11/47 144A	175,000.00	126,218.75	
NIGERIA GOVT 7.696% 2/38 144A	200,000.00	150,412.00	
NIGERIA REP 7.625% 11/25 144A	175,000.00	170,187.50	
NIGERIA REPUBL 6.5% 11/27 144A	280,000.00	242,900.00	
OMAN GOVT 6.25% 01/25/31 144A	230,000.00	236,870.10	
OMAN SULTAN 6.5% 3/8/47 144A	355,000.00	334,587.50	
OMAN SULTANA 6% 08/29 144A	120,000.00	122,534.40	
OMAN SULTANATE 6.75% 1/48 144A	200,000.00	193,500.00	
PAKISTAN GOV 6.875% 12/27 144A	245,000.00	105,376.95	
PAKISTAN GOVT 7.375% 4/31 144A	115,000.00	48,312.65	
PAKISTAN ISLAM 0% 4/6/26 144A	130,000.00	58,514.30	
PANAMA GOVT 2.252% 09/29/32	200,000.00	155,850.00	
PANAMA GOVT 3.16% 01/23/30	200,000.00	178,224.00	
PANAMA GOVT 4.5% 05/15/2047	50,000.00	40,868.50	
PANAMA GOVT 6.4% 02/14/35	200,000.00	214,286.00	
PARAGUAY REP 5.4% 3/30/50 144A	200,000.00	177,786.00	
PERU GOVT 3% 01/15/34	100,000.00	81,268.00	
PERU GOVT 3.3% 03/11/41	145,000.00	109,456.15	
PERU REPUBLIC 2.783% 1/23/31	375,000.00	319,170.00	
PHILIPPINE GOVT 2.65% 12/10/45	60,000.00	42,306.60	
PHILIPPINE GOVT 2.95% 05/05/45	25,000.00	18,659.00	
PHILIPPINE GOVT 5.5% 01/17/48	200,000.00	212,022.00	
PHILIPPINE GOVT 5.95% 10/13/47	200,000.00	223,022.00	
QATAR GOVT 3.75% 04/16/30 144A	200,000.00	196,162.00	
QATAR GOVT 4.4% 04/16/50 144A	380,000.00	359,100.00	

QATAR ST 4.817% 03/14/49 144A	285,000.00	282,862.50	
QATAR ST 5.103% 4/23/48 144A	320,000.00	329,200.00	
REP OF ARMENIA 3.6% 2/31 144A	55,000.00	43,408.75	
ROMANIA GOVT 3.625% 3/32 144A	102,000.00	85,042.50	
ROMANIA GOVT 5.125% 06/48 144A	210,000.00	173,250.00	
ROMANIA GOVT 7.125% 1/33 144A	40,000.00	41,550.00	
ROMANIA GOVT 7.625% 01/53 144A	38,000.00	39,900.00	
ROMANIA REPUBLIC 3% 02/31 144A	77,000.00	63,043.75	
RWANDA GOVT 5.5% 08/09/31 144A	130,000.00	100,367.80	
SAUDI ARABIA 2.25% 02/02/33 144A	200,000.00	164,850.00	
SAUDI ARABIA 3.45% 2/2/61 144A	185,000.00	135,662.35	
SENEGAL REP 6.25% 5/23/33 144A	125,000.00	108,750.00	
SERBIA GOVT 2.125% 12/01/30 144A	200,000.00	149,224.00	
SOUTH AFRICA 5% 10/12/46	255,000.00	186,150.00	
SOUTH AFRICA 5.65% 09/27/47	65,000.00	49,887.50	
SOUTH AFRICA RE 5.75% 09/30/49	185,000.00	141,987.50	
SRI LANKA GOV 6.85% 11/25 144A	240,000.00	85,620.00	
SRI LANKA GOVT 6.2% 05/27 144A	200,000.00	70,224.00	
SRI LANKA GOVT 6.75% 4/28 144A	230,000.00	81,100.30	
SRI LANKA GOVT 7.55% 3/30 144A	25,000.00	8,778.00	
SRI LANKA GOVT 7.85% 3/29 144A	15,000.00	5,289.15	
TURKEY GOVT 4.875% 4/16/2043	700,000.00	439,250.00	
TURKEY GOVT 5.125% 2/17/28	120,000.00	102,300.00	
TURKEY GOVT BD 4.25% 04/14/26	70,000.00	61,600.00	
TURKEY REP GOVT 4.75% 01/26/26	105,000.00	94,500.00	

TURKEY REPUBLI 4.875% 10/09/26	145,000.00	127,600.00	
TURKEY REPUBLIC OF 4.25% 03/25	140,000.00	129,500.00	
UKRAINE CA VAR 0% 5/31/41 144A	245,000.00	73,237.85	
UKRAINE GOVT 6.876% 5/31 144A	200,000.00	37,474.00	
UKRAINE GOVT 7.253% 3/35 144A	200,000.00	37,912.00	
UKRAINE GOVT 7.75% 9/1/25 144A	470,000.00	107,597.10	
UKRAINE GOVT 7.75% 9/1/26 144A	540,000.00	116,537.40	
UKRAINE GOVT 7.75% 9/1/28 144A	200,000.00	43,000.00	
UNITED MEXICAN 4.35% 1/15/47	560,000.00	454,927.20	
URUGUAY REPUBLICA ORIENTAL DL	220,000.00	227,480.00	
UST NOTES 2.875% 11/30/25	7,161,000.00	6,980,542.80	
USTB 2% 08/15/51	559,000.00	399,964.50	
USTB 2% 11/15/41	851,000.00	652,938.26	
USTB 2.25% 02/15/52	210,000.00	159,188.40	
USTB 2.375% 02/15/42	50,000.00	40,853.50	
USTB 2.50% 02/15/45	12,466,000.00	10,149,443.22	
USTB 2.875% 05/15/52	651,000.00	565,959.87	
USTB 3% 02/15/49	1,258,000.00	1,120,500.60	
USTB 3.375% 08/15/42	114,000.00	108,762.84	
USTB 3.5% 2/15/39	200,000.00	199,694.00	
USTB 4% 11/15/42	894,000.00	932,129.10	
USTB 4.75% 2/15/37	2,988,000.00	3,434,676.12	
USTB 6.125%	4,002,000.00	4,611,664.68	
USTN .25% 07/31/25	1,281,000.00	1,169,809.20	
USTN .25% 09/30/25	1,393,000.00	1,267,894.67	
USTN .375% 12/31/25	2,639,000.00	2,394,470.26	
USTN .75% 03/31/26	4,597,000.00	4,190,946.99	
USTN .875% 09/30/26	2,500,000.00	2,263,075.00	
USTN 1% 07/31/28	322,000.00	281,885.24	
USTN 1% 08/31/28	5,154,000.00	4,537,117.74	
USTN 1.125% 10/31/26	1,200,000.00	1,094,664.00	
USTN 1.25% 12/31/26	2,367,000.00	2,163,935.07	
USTN 1.5% 01/31/27	690,000.00	636,359.40	
USTN 1.5% 11/30/28	224,000.00	200,592.00	

USTN 1.625% 09/30/26	1,060,000.00	987,411.20	
USTN 2.25% 03/31/26	494,000.00	472,501.12	
USTN 2.375% 03/31/29	796,000.00	747,268.88	
USTN 2.375% 04/30/26	1,107,000.00	1,062,410.04	
USTN 2.5% 02/28/26	90,000.00	86,712.30	
USTN 2.5% 03/31/27	410,000.00	392,989.10	
USTN 2.625% 05/31/27	470,000.00	452,628.80	
USTN 2.625% 12/31/25	750,000.00	726,502.50	
USTN 2.75% 05/31/29	720,000.00	690,408.00	
USTN 2.75% 06/30/25	112,000.00	108,976.00	
USTN 2.75% 08/15/32	305,000.00	289,082.05	
USTN 2.875% 04/30/29	590,000.00	569,993.10	
USTN 3% 07/31/29	776,000.00	738,348.48	
USTN 3.125% 08/31/29	1,000,000.00	979,920.00	
USTN 3.25% 06/30/29	1,115,000.00	1,100,583.05	
USTN 3.875% 01/15/26	300,000.00	300,936.00	
USTN 3.875% 09/30/29	1,020,000.00	1,044,979.80	
USTN 3.875% 11/30/27	1,256,000.00	1,277,879.52	
USTN 3.875% 11/30/29	1,300,000.00	1,332,903.00	
USTN 3.875% 12/31/27	300,000.00	305,277.00	
USTN 3.875% 12/31/29	500,000.00	513,435.00	
USTN 4% 10/31/29	2,504,000.00	2,585,380.00	
USTN 4.5% 11/30/24	800,000.00	804,280.00	
UZBEKISTAN 3.7% 11/25/30 144A	200,000.00	166,036.00	
VENEZUELA 11.95% 8/31 REGS	1,470,000.00	132,300.00	
VENEZUELA REP 9.25% 9/15/27	1,805,000.00	153,425.00	
VENEZUELA REPUB 12.75% 8/23/22	345,000.00	30,187.50	
VIETNAM PAR 3/5.5% 3/12/28	783,333.34	758,509.49	
ZAMBIA REP 8.97% 07/30/27 144A	110,000.00	49,637.50	
アメリカ・ドル 小計	113,427,643.34	97,122,742.20	

				(12,500,668,149)	
イギリス・ポンド	UK GILT .375% 10/22/26 RGS		5,158,000.00	4,625,178.60	
		UK GILT .875% 07/31/33 RGS	925,000.00	718,068.25	
イギリス・ポンド 小計			6,083,000.00	5,343,246.85 (851,766,980)	
カナダ・ドル	CANADA GOVT .5% 11/01/23		1,773,000.00	1,720,483.74	
	CANADA GOVT 1.5% 06/01/31		3,830,000.00	3,478,329.40	
	CANADA GOVT 2% 12/01/51		4,470,000.00	3,711,664.50	
カナダ・ドル 小計			10,073,000.00	8,910,477.64 (851,663,453)	
ユーロ	GERMANY GOVT 0% 02/15/31 REGS		8,160,000.00	6,972,475.20	
	GERMANY GOVT 0% 08/15/31 REGS		13,370,000.00	11,304,468.70	
ユーロ 小計			21,530,000.00	18,276,943.90 (2,547,257,671)	
国債証券 合計				17,596,417,464 (16,751,356,252)	
地方債証券	アメリカ・ドル	BUENOS AIRE STEP 09/01/37 144A	247,845.00	94,800.71	
		PROVINCE CRDB 7.125% 6/21 144A	172,156.00	146,332.60	
	アメリカ・ドル 小計		420,001.00	241,133.31 (31,036,268)	
地方債証券 合計				31,036,268 (31,036,268)	
特殊債券	アメリカ・ドル	ABU DHABI NA 4% 10/03/49 144A	150,000.00	131,089.50	
		ABU DHABI NT 4.875% 4/30 144A	15,000.00	15,532.50	
		CODELCO INC 4.25% 7/17/42 144A	95,000.00	81,985.00	
		COMISION 4.688% 5/15/29 144A	200,000.00	181,974.00	
		CORPO NAC 4.375% 02/05/49 144A	100,000.00	87,925.00	
		EMPRESA NAC 4.5% 9/14/47 144A	95,000.00	73,862.50	
		ESKOM HLDGS 7.125% 2/25 144A	360,000.00	346,050.00	
		FHLB 0.5% 04/14/25	145,000.00	134,361.35	
		FHLG 15YR 2.5% 03/01/2033#G186	27,953.73	26,635.99	

FHLG 15YR 2.5% 03/01/2033#G186	11,301.88	10,769.10	
FHLG 15YR 2.5% 05/33#G18687	5,839.14	5,563.88	
FHLG 15YR 2.5% 08/32#G18654	5,673.43	5,425.50	
FHLG 15YR 2.5% 11/32#G18665	6,087.07	5,813.45	
FHLG 15YR 2.5% 12/01/2032#G186	30,919.12	29,529.30	
FHLG 20YR 1.5% 02/41#RB5099	66,216.08	56,182.35	
FHLG 20YR 1.5% 03/41#RB5104	67,225.96	57,039.21	
FHLG 20YR 1.5% 04/41#RB5107	67,278.86	57,084.09	
FHLG 20YR 1.5% 12/40#RB5089	39,803.30	33,921.16	
FHLG 30YR 3% 03/52#RA6988	47,437.42	43,299.45	
FHMS 2021-K136 A2 2.127% 11/31	640,000.00	555,276.80	
FHMS 2022-K142 A2 2.4% 03/32	100,000.00	88,410.00	
FNMA 0.625% 04/22/25	110,000.00	101,998.60	
FNMA 20YR 1.5% 01/41#MA4231	64,758.64	54,945.76	
FNMA 20YR 1.5% 02/41#MA4266	66,061.98	56,051.60	
FNMA 20YR 1.5% 03/41#MA4286	67,391.36	57,179.54	
FNMA 20YR 1.5% 11/40#MA4175	61,789.14	52,657.94	
FNMA 20YR 1.5% 12/40#MA4202	61,952.10	52,796.81	
FNMA 30YR 3% 12/51#BT9503	46,697.69	42,730.25	
FNMA 30YR 3.5% 02/52#MA4550	89,668.11	84,535.50	
FNMA 30YR 3.5% 03/52#CB3174	9,029.99	8,520.78	
GNII II 2% 02/53 #TBA	1,200,000.00	1,044,816.00	
GNII II 2% 03/53 #TBA	100,000.00	87,146.00	
HUTAMA KARYA P 3.75% 5/30 144A	200,000.00	183,912.00	
MDC GMTN BV 2.875% 5/21/30 RGS	200,000.00	179,036.00	

NAT BK OF UZBEK 4.85% 10/21/25	200,000.00	184,162.00	
OCP SA 3.75% 06/23/31 144A	220,000.00	188,650.00	
PDVSA 12.75% 2/17/22 144A	400,000.00	19,000.00	
PDVSA PETR VENZ 5.375% 4/12/27	325,000.00	14,625.00	
PEMEX 6.49% 01/23/27	200,000.00	188,500.00	
PEMEX 6.7% 02/16/32	140,000.00	116,956.00	
PEMEX 6.84% 1/23/30	235,000.00	204,873.00	
PEMEX 6.95% 01/28/60	460,000.00	317,515.00	
PEMEX 7.69% 01/23/50	578,000.00	432,055.00	
PEMEX PRO FDG 6.625% 6/15/35	415,000.00	324,799.75	
PETROL VENEZUELA 6% 11/26 144A	1,090,000.00	49,050.00	
PETROLEOS MEX 6.5% 6/02/41	500,000.00	356,700.00	
PETROLEOS MEXCNS 6.75% 9/21/47	495,000.00	344,322.00	
PETROLEOS MEXICA 6.5% 03/13/27	60,000.00	56,389.20	
PETROLEOS VENZ 9.75 5/35 144A	670,000.00	30,150.00	
PRIVATE EXPORT 1.75% 11/15/24	920,000.00	871,893.20	
PT PERTA PR 4.15% 2/25/60 144A	140,000.00	104,300.00	
QATAR PETE 2.25% 07/12/31 144A	230,000.00	195,757.60	
QATAR PETE 3.3% 07/12/51 144A	200,000.00	153,786.00	
SOUTHERN GAS 6.875% 03/26 144A	315,000.00	323,621.55	
STATE OIL CO OF 6.95% 3/30 RGS	200,000.00	208,504.00	
TVA 5.25% 9/15/39	267,000.00	293,419.65	
TVA 5.5% 6/15/38	4,000.00	4,503.40	
UMBS 30YR 2% 02/53 #TBA	100,000.00	84,661.00	
UMBS 30YR 2.5% 02/53 #TBA	900,000.00	792,837.00	
UMBS 30YR 2.5% 03/53 #TBA	350,000.00	308,546.00	

		YPF SA 8.5% 03/25 144A	118,125.00	110,320.48	
		YPF SOCIEDAD 8.75% 4/4/24 144A	168,000.00	159,473.97	
	アメリカ・ドル	小計	14,453,210.00	10,473,427.71 (1,348,034,880)	
特殊債券 合計				1,348,034,880 (1,348,034,880)	
社債券	アメリカ・ドル	1011778 BC ULC 4% 10/15/30 144A	525,000.00	446,932.50	
		1011778 ULC 3.875% 01/28 144A	160,000.00	146,163.20	
		1375209 BC LTD 9% 1/30/28 144A	30,000.00	29,475.00	
		ACADEMY LTD 6% 11/15/27 144A	235,000.00	229,125.00	
		ACCESS BANK NIG 6.125% 09/21/26	200,000.00	174,500.00	
		ACRISURE 10.125% 08/01/26 144A	110,000.00	109,363.10	
		ACRISURE LLC 7% 11/15/25 144A	475,000.00	456,000.00	
		ADARO INDO 4.25% 10/31/24 144A	200,000.00	192,974.00	
		ADTALEM GLOBA 5.5% 03/01/28 144A	329,000.00	305,634.42	
		ADVANCED DRAIN 5% 9/30/27 144A	40,000.00	38,070.00	
		ADVANCED DRAIN 6.375% 06/15/30 144A	225,000.00	223,312.50	
		AEROPUERTO 5.125% 08/61	200,000.00	161,724.00	
		AEROPUERTO INTE 4% 08/11/41 14	225,000.00	185,665.50	
		AFFINTY GME 6.875% 12/15/27 144A	65,000.00	57,749.25	
		AHP HEALTH PAR 5.75% 7/29 144A	190,000.00	152,176.70	
		AIR CANADA 3.875% 08/15/26 144A	130,000.00	120,586.70	
		ALBERTSONS 3.5% 03/15/29 144A	115,000.00	100,046.55	
		ALBERTSONS 4.625% 1/15/27 144A	325,000.00	309,101.00	
		ALBERTSONS 4.875% 2/15/30 144A	540,000.00	500,850.00	
		ALCOA NEDERLAND 4.125% 03/31/29 144A	205,000.00	183,860.40	

ALLEGHENY TECH 4.875% 10/01/29	80,000.00	72,906.40	
ALLEGHENY TECH 5.125% 10/01/31	55,000.00	49,723.85	
ALLEGHENY TECHNOLOGIES INC 5.8	190,000.00	184,775.00	
ALLEGIANT T 7.25% 8/15/27 144A	90,000.00	88,225.20	
ALLEN MEDIA 10.5% 02/28 144A	480,000.00	194,332.80	
ALLIANT HLDG 5.875% 11/01/29 144A	205,000.00	176,623.90	
ALLIANT HLDG 6.75% 10/27 144A	730,000.00	687,995.80	
ALLIED UNV 6% 06/01/29 144A	75,000.00	60,187.50	
ALLY FINL INC 5.8% 05/01/2025	2,000.00	2,009.32	
ALPHA NAT RES I 9.75% 4/15/18 Escrow	610,000.00	-	
ALTICE FING 5% 01/15/28 144A	200,000.00	168,936.00	
ALTICE FR HLDS 6% 2/15/28 144A	190,000.00	130,625.00	
ALTICE FRAN 10.5% 5/15/27 RGS	430,000.00	365,500.00	
ALTICE FRANCE 5.125% 01/15/29 144A	155,000.00	122,450.00	
ALTICE FRANCE 5.125% 7/29 144A	320,000.00	251,568.00	
ALTICE FRANCE SA 5.5% 01/15/20	385,000.00	321,840.75	
AMWINS GROUP 4.875% 06/30/29 144A	100,000.00	89,230.00	
ANTERO MIDS 5.75% 1/15/28 144A	185,000.00	178,399.20	
ANTOFAGASTA PLC 2.375% 10/14/30 144A	200,000.00	163,536.00	
ARCHROCK PR 6.25% 4/1/28 144A	185,000.00	177,252.20	
ARCONIC ROLLED 6% 5/15/25 144A	110,000.00	109,450.00	
ARD FIN SA 6.5% 06/30/27 144A	185,000.00	146,843.75	

ASBURY AUTOMO 4.625% 11/15/29 144A	100,000.00	87,750.00	
ASBURY AUTOMO 5% 02/15/32 144A	100,000.00	85,555.00	
ASBURY AUTOMOTI 4.5% 03/01/28	54,000.00	48,774.42	
ASBURY AUTOMOTI 4.75% 03/01/30	52,000.00	45,353.36	
ASGN INC 4.625% 05/15/28 144A	445,000.00	409,578.00	
ASHTON WO 6.625% 01/15/28 144A	5,000.00	4,525.40	
ASHTON WOODS US 4.625% 08/01/2	100,000.00	83,118.00	
ASSUREDPARTNE 5.625% 01/15/29 144A	100,000.00	86,625.00	
ATLAS LUX 4.625% 06/01/28 144A	98,000.00	83,642.02	
AVIS BUDGET 5.375% 03/01/29 144A	115,000.00	105,138.75	
AVOLON HLD 4.375% 5/01/26 144A	2,000.00	1,886.76	
AVOLON HLDGS 2.528% 11/27 144A	314,000.00	267,122.94	
AVOLON HLDGS 3.95% 7/24 144A	2,000.00	1,934.28	
AXIAN TELECOM 7.375% 02/16/27 144A	200,000.00	180,474.00	
AZUL INVEST 5.875% 10/27 144A	225,000.00	170,901.00	
B2W DIGITAL 4.375% 12/30/30 144A	65,000.00	8,190.00	
BAUSCH HEALTH 11% 9/30/28 144A	54,000.00	43,750.80	
BAUSCH HEALTH 14% 10/30 144A	10,000.00	6,400.00	
BELLRING BRANDS 7% 3/30 144A	60,000.00	59,563.20	
BERRY GBL ES 4.875% 7/26 144A	120,000.00	116,954.40	
BERRY GBL ES 5.625% 7/27 144A	100,000.00	98,750.00	
BIDVST GR 3.625% 09/23/26 144A	200,000.00	182,786.00	
BIM LAND JSC 7.375% 5/26 RGS	200,000.00	107,000.00	

BLOCK INC 2.75% 06/01/26	190,000.00	172,753.70	
BLOCK INC 3.5% 06/01/31	190,000.00	159,660.80	
BOBOMBARDIER 7.125% 06/26 144A	240,000.00	239,683.20	
BOMBARDIER 7.875% 04/27 144A	360,000.00	357,998.40	
BOMBARDIER INC 6% 02/28 144A	245,000.00	234,643.85	
BOOZ ALLEN 3.875% 9/01/28 144A	170,000.00	155,432.70	
BOYD GAMING 4.75% 12/01/27	340,000.00	322,918.40	
BRAND ENERGY 8.5% 7/25 144A	920,000.00	756,700.00	
BRF SA 4.875% 01/24/30 144A	45,000.00	38,115.00	
BUILDERS F 4.25% 02/01/32 144A	395,000.00	336,840.20	
C AND S GRP 5% 12/15/28 144A	130,000.00	99,794.50	
C&W SR FIN 6.875% 9/15/27 144A	455,000.00	436,458.75	
CA MAGNUM HLD 5.375% 10/31/26 144A	200,000.00	184,000.00	
CABLE ONDA 4.5% 01/30/30 144A	200,000.00	179,300.00	
CABLEVS LHT 5.625% 09/15/28 144A	70,000.00	55,650.00	
CABLEVS LT LLC 3.875% 9/15/27 144A	90,000.00	77,494.50	
CAESARS E 8.125% 07/01/27	460,000.00	457,373.40	
CAESARS ENTERTA 4.625% 10/15/29 144A	195,000.00	166,475.40	
CALIFORNIA 7.125% 02/01/26 144A	295,000.00	288,846.30	
CAMELOT FIN SA 4.5% 11/26 144A	175,000.00	167,090.00	
CAMPOSOL SA 6% 02/03/2027 144A	275,000.00	154,687.50	
CARLYLE AVIAT 7% 10/15/24 RGS	160,000.00	137,099.20	
CARNIVAL 10.375% 05/28 144A	285,000.00	302,456.25	
CARNIVAL COR 5.75% 3/1/27 144A	405,000.00	324,550.80	

CARNIVAL CORP 0% 01/31/26 144A	240,000.00	248,484.00	
CARNIVAL CORP 9.875% 08/01/27 144A	640,000.00	642,758.40	
CARVANA CO 4.875% 09/01/29 144A	125,000.00	49,553.75	
CATALENT PHARM 5% 6/30/27 144A	70,000.00	66,086.30	
CCO HLDGS/CAP 4.5% 04/33 144A	320,000.00	260,675.20	
CCO HLDGS/CAP 4.5% 05/01/32	145,000.00	120,302.15	
CCO HLDGS/CAP 4.5% 08/30 144A	390,000.00	334,912.50	
CCO HLDGS/CAP 5.125% 5/27 144	420,000.00	398,567.40	
CDI ESCROW ISSU 5.75% 04/01/30 144A	290,000.00	273,615.00	
CEC ENT CO LLC 6.75% 5/26 144A	160,000.00	150,144.00	
CEMEX SAB 5.125/VAR PERP 144A	200,000.00	182,000.00	
CENTENE CORP 3.375% 2/15/30 WI	155,000.00	136,085.35	
CENTENE CORP 4.625% 12/15/29	290,000.00	277,350.20	
CENTRAL GARDEN 4.125% 10/15/30	115,000.00	98,410.10	
CHARLES RIV 4.25% 5/1/28 144A	55,000.00	50,873.35	
CHARLES RIVER L 3.75% 03/15/29 144A	55,000.00	49,843.75	
CHARLES RIVER L 4% 03/15/31 144A	160,000.00	142,185.60	
CHEMOURS CO 5.75% 11/15/28 144A	245,000.00	224,175.00	
CHESAPEAKE 5.875% 2/01/29 144A	170,000.00	163,805.20	
CHS/CMNTY HEA 6.875% 04/15/29 144A	220,000.00	142,700.80	
CHS/CMNTY HEALT 4.75% 02/15/31 144A	225,000.00	174,937.50	
CHS/CMNTY HEALT 5.25% 05/15/30 144A	355,000.00	284,969.15	
CHS/CMNTY HEALT 6% 01/15/29 144A	355,000.00	310,387.15	

CHS/CMNTY HEALT 6.125% 04/01/30 144A	415,000.00	258,536.70	
CHS/CMNTY HEALTH 8% 3/26 144A	350,000.00	332,500.00	
CHS/CMNTY HLT 5.625% 03/15/27 144A	170,000.00	149,598.30	
CITGO HLDG INC 9.25% 08/01/24 144A	210,000.00	211,575.00	
CITGO PETE COR 7% 6/15/25 144A	410,000.00	407,330.90	
CITGO PETROL 6.375% 06/26 144A	205,000.00	201,925.00	
CLEAN HARBORS 6.375% 2/31 144A	45,000.00	45,720.00	
CLEAR CHAN 7.75% 04/15/28 144A	110,000.00	90,036.10	
CLEARWY ENR 4.75% 3/15/28 144A	110,000.00	103,491.30	
CLEVELAND-CLIF 4.625% 3/1/29 144A	115,000.00	106,744.15	
CLEVELAND-CLIF 4.875% 3/1/31 144A	115,000.00	105,874.75	
CLYDESDALE ACQU 6.625% 3/29 144A	70,000.00	69,299.30	
CLYDESDALE ACQUI 8.75% 03/30 144A	425,000.00	387,812.50	
CNX RESOURCES 7.375% 01/15/31 144A	100,000.00	98,784.00	
CNX RESOURCES C 6% 01/15/29 144A	85,000.00	79,595.70	
COINBASE GLOBAL 3.375% 10/01/28 144A	655,000.00	410,986.30	
COINBASE GLOBAL 3.625% 10/01/31	410,000.00	237,836.90	
COLGATE ENERGY 5.875% 07/01/29	185,000.00	172,512.50	
COMMERCIAL META 3.875% 02/15/31	90,000.00	77,781.60	
COMSTOCK 5.875% 01/15/30 144A	115,000.00	102,190.15	
COMSTOCK RESO 6.75% 03/29 144A	265,000.00	251,087.50	
CONSLIDATED COM 5% 10/28 144A	100,000.00	78,035.00	
CORECIVIC INC 0% 04/30/26	265,000.00	271,619.70	

COVERT M 4.875% 12/01/29 144A	95,000.00	82,887.50	
CQP HOLDCO 5.5% 06/15/31 144A	530,000.00	485,268.00	
CRESTWOOD M P/F 6% 02/01/29 144A	580,000.00	546,650.00	
CROCS INC 4.125% 08/15/31 144A	175,000.00	147,467.25	
CROCS INC 4.25% 03/15/29 144A	115,000.00	101,223.00	
CROWDSTRIKE HOL 3% 02/15/29	205,000.00	175,703.45	
CROWNROCK LP / 5% 05/1/29 144A	60,000.00	55,200.00	
CSC HLDGS LLC 3.375% 02/15/31 144A	230,000.00	162,725.00	
CSC HLDGS LLC 4.125% 12/01/30 144A	170,000.00	127,246.70	
CSC HLDGS LLC 4.5% 11/15/31 144A	160,000.00	116,905.60	
CSC HOLDINGS 7.5% 4/1/28 144A	690,000.00	508,433.40	
CSN RES SA 5.875% 4/8/32 144A	95,000.00	84,075.00	
CT TRUST 5.125% 02/03/32 144A	200,000.00	178,624.00	
CVR ENERGY 5.25% 2/15/25 144A	370,000.00	354,038.20	
CVR ENERGY 5.75% 02/15/28 144A	250,000.00	227,500.00	
CVR PART LP/FIN 6.125% 06/15/28 144A	220,000.00	199,375.00	
DANA INC 4.25% 09/01/30	105,000.00	87,897.60	
DANA INC 5.625% 6/15/28	160,000.00	150,520.00	
DARLING INGRED 6% 6/15/30 144A	75,000.00	74,831.25	
DAVITA INC 0% 05/31/30 144A	480,000.00	397,819.20	
DAVITA INC 3.75% 02/15/31 144A	175,000.00	135,878.75	
DCP MIDSTR 5.85% 5/21/43 144A	185,000.00	182,223.15	
DCP MIDSTREAM 5.125% 05/15/29	320,000.00	319,187.20	

DCP MIDSTREAM 5.625% 07/15/27	145,000.00	147,678.15	
DELEK LOGISTIC 7.125% 06/01/28 144A	110,000.00	100,861.20	
DIAMOND B 4.625% 10/01/29 144A	75,000.00	61,473.00	
DIAMOND SPORT 5.375% 08/15/26	220,000.00	17,600.00	
DISH DBS 5.25% 12/1/26 144A	100,000.00	86,812.00	
DISH DBS 5.75% 12/01/28 144A	100,000.00	82,750.00	
DISH NETWK CV 3.375% 8/26 144A	1,460,000.00	929,742.60	
DISH NETWORK CO 11.75% 11/27 144A	150,000.00	154,125.00	
DP WORLD CRESC 3.875% 7/29 RGS	200,000.00	191,000.00	
DP WORLD SALA 6%/VAR PERP RGS	200,000.00	200,562.00	
DPL INC 4.35% 04/15/29	529,000.00	486,092.81	
DT MIDSTREAM 4.125% 06/15/29 144A	185,000.00	165,112.50	
DT MIDSTREAM 4.375% 06/15/31 144A	185,000.00	162,901.75	
ECOPETROL SA 8.875% 01/13/33	110,000.00	113,575.00	
EG GLOBAL 8.5% 10/30/25 144A	115,000.00	110,112.50	
EG GLOBAL FINANCE PLC 6.75% 02	670,000.00	629,659.30	
EIG PEARL HOLDI 3.545% 08/31/36 144A	200,000.00	171,500.00	
ELASTIC 4.125% 07/15/29 144A	90,000.00	76,284.90	
EMBRAER NETHER 5.05% 6/15/25	150,000.00	147,562.50	
EMERGENT BIO 3.875% 08/15/30 144A	110,000.00	49,087.50	
EMIRATES NBD PJ VAR PERP REGS	200,000.00	183,350.00	
ENDEAVOR ENERGY 5.75 1/28 144A	375,000.00	367,095.00	
ENDEAVOUR MI 5% 10/14/26 144A	200,000.00	175,786.00	
ENER 4.875% 3/30/26 144A RGS	125,000.00	116,250.00	

ENFRAGEN ENERG 5.375% 12/30/30 144	230,000.00	166,750.00	
ENLINK MID 5.625% 01/15/28 144A	75,000.00	73,312.50	
ENN CLEAN ENE 3.375% 5/26 144A	200,000.00	176,000.00	
ENVIVA PT LP 6.5% 1/15/26 144A	250,000.00	237,580.00	
EQT CORP 5% 01/15/29	175,000.00	170,009.00	
EQT MIDSTR 6.5% 07/01/27 144A	215,000.00	210,237.75	
ERO COPPER 6.5% 2/15/30 144A	535,000.00	455,081.70	
ESKOM HLDGS 8.45% 8/28 144A	45,000.00	42,525.00	
FERRELLGAS/FG 5.375% 04/01/26 144A	135,000.00	124,492.95	
FERTITTA ENTERT 4.625% 01/15/29 144A	210,000.00	185,539.20	
FERTITTA ENTERT 6.75% 07/15/30 144A	365,000.00	306,461.30	
FIRST QUANT 6.875% 10/27 144A	175,000.00	164,062.50	
FIRST QUANTUM 6.875% 3/26 144A	230,000.00	216,860.10	
FMG RES AG 5.875% 4/15/30 144A	285,000.00	275,549.40	
FMG RES AUG LTD 4.375% 04/01/31 144A	120,000.00	105,600.00	
FORD MOTOR 3.25% 02/12/32	300,000.00	234,033.00	
FORD MTR CR 5.125% 6/16/25	515,000.00	507,347.10	
FORD MTR CR LLC 2.9% 02/16/28	155,000.00	132,486.25	
FORD MTR CR LLC 3.375% 11/13/25	115,000.00	107,253.60	
FORD MTR CR LLC 4% 11/13/30	115,000.00	99,195.55	
FORD MTR CR LLC 4.95% 05/28/27	355,000.00	341,243.75	
FORD MTR CR LLC 6.95% 03/06/26	540,000.00	550,800.00	
FREEPORT INDONE 5.315% 04/14/32 144A	200,000.00	191,500.00	

FRONT RANGE BID 4% 3/1/27 144A	300,000.00	239,310.00	
FRONT RANGE BIDCO INC 6.125% 0	165,000.00	105,043.95	
FRONTIER 5.875% 11/01/29 144A	52,213.00	42,637.13	
FRONTIER COM 5.875% 10/15/27 144A	170,000.00	161,676.80	
FRONTIER COMM 5% 05/01/28 144A	175,000.00	157,200.75	
FRONTIER COMM 6% 01/31/30 144A	205,000.00	168,483.35	
FRONTIER COMM 6.75% 05/01/29 144A	195,000.00	166,331.10	
FRONTIER COMM 8.75% 05/15/30 144A	140,000.00	143,672.20	
GALAXY PIPE 2.625% 03/31/36 144A	200,000.00	163,800.00	
GANNETT HOLDING 6% 11/01/26 144A	95,000.00	76,121.60	
GEMS MENAS 7.125% 7/31/26 144A	1,015,000.00	998,059.65	
GENM CAPITAL LA 3.882% 04/19/3	200,000.00	161,444.00	
GEO GRP IN 9.5% 12/31/28 144A	445,000.00	429,304.85	
GEO GRP INC/THE 10.5% 06/30/28	182,000.00	186,060.42	
GEPARK LTD 5.5% 01/17/27 144A	200,000.00	176,550.00	
GEORGIA BK 11.125/VAR PERP RGS	250,000.00	242,625.00	
GLOBAL PARTNER 6.875% 01/15/29	175,000.00	164,426.50	
GO DADDY OP 5.25% 12/1/27 144A	170,000.00	163,412.50	
GPC MERGER SU 7.125% 8/15/28 144A	100,000.00	87,450.00	
GRAN CO 6.875% 08/09/26 144A	200,000.00	161,000.00	
GRAPHIC PACK 3.75% 02/30 144A	80,000.00	70,300.00	
H&E EQUIPMENT S 3.875% 12/15/28	285,000.00	251,398.50	
HARVEST MIDSTRE 7.5% 9/28 144A	400,000.00	394,272.00	
HCA INC 5.625% 09/01/28	305,000.00	310,901.75	
HCA INC 5.875% 02/01/2029	130,000.00	134,287.40	

HEALTH EQUITY INC 4.5% 10/01/29 144A	70,000.00	62,643.00	
HERTZ 4.625% 12/01/26 144A	115,000.00	100,659.50	
HERTZ 5% 12/01/29 144A	150,000.00	121,690.50	
HERTZ 5.5% 10/15/24 144A	210,000.00	4,725.00	
HERTZ CORP 6% 01/15/2028 144A	265,000.00	15,568.75	
HERTZ CORP 6.25% 10/15/22	190,000.00	237.50	
HERTZ CORP 7.125% 08/01/2026 1	265,000.00	21,200.00	
HESS MIDST 5.125% 6/15/28 144A	220,000.00	208,949.40	
HESS MIDSTREAM 5.5% 10/30 144A	60,000.00	56,271.60	
HIGHTOWER 6.75% 04/15/29 144A	70,000.00	58,831.50	
HILTON DOMEST 3.625% 02/15/32 144A	115,000.00	96,534.45	
HILTON DOMESTIC 3.75% 05/01/29	115,000.00	102,224.65	
HILTON DOMESTIC 4% 05/01/31 144A	115,000.00	100,109.80	
HTA GROUP LTD/M 7% 12/18/25 14	200,000.00	188,974.00	
HUB INTE 5.625% 12/01/29 144A	135,000.00	121,500.00	
HUB INTEL LTD 7% 5/01/26 144A	260,000.00	260,000.00	
HUDBAY MINERAL 6.125% 4/01/29 144A	330,000.00	314,325.00	
IHS HOLDING LTD 5.625% 11/29/2	200,000.00	174,286.00	
IHS NETHERLAND 8% 9/18/27 144A	200,000.00	185,474.00	
II-VI INC 5% 12/15/29 144A	100,000.00	91,561.00	
INDONESIA ASA 5.45% 05/30 144A	200,000.00	199,350.00	
INFRABUILD AUST 12% 10/24 144A	450,000.00	435,964.50	
INTELSAT J H SA 5.5% 08/01/23	575,000.00	-	
INTELSAT JACKS 8.5% 10/24 144A	120,000.00	-	

INTELSAT JACKSN 6.5% 1/30 144A	765,000.00	691,850.70	
INTERGEN NV 7.0% 06/30/23 144A	4,035,000.00	3,939,007.35	
INVESTMENT EGY 6.25% 4/29 144A	200,000.00	190,974.00	
JACOBS ENT 6.75% 02/15/29 144A	90,000.00	83,651.40	
KAZMUNAYGAS 3.5% 04/14/33 144A	200,000.00	154,000.00	
KEHE DISTR LLC / KEHE FIN COR	136,000.00	135,320.00	
KENNEDY-WILSON 4.75% 03/01/29	170,000.00	141,123.80	
KENNEDY-WILSON 5% 03/01/31	170,000.00	137,620.10	
KFC CO/PIZZA 4.75% 6/1/27 144A	255,000.00	247,987.50	
KLX ENERGY 11.5% 11/1/25 144A	245,000.00	224,787.50	
KOBE US MID PIK VAR 11/26 144A	395,000.00	279,462.50	
KONDOR FIN 7.625% 11/26 144A	200,000.00	36,000.00	
KOSMOS ENERGY 7.125% 4/26 144A	335,000.00	301,248.75	
KRAFT HEINZ CO 4.375% 6/1/46	50,000.00	44,188.00	
KRAFT HEINZ FD 4.875% 10/01/49	255,000.00	240,436.95	
KRAFT HEINZ FD 5.5% 06/01/50	70,000.00	71,856.40	
KRONOS ACQ 7% 12/31/27 144A	50,000.00	43,686.50	
KRONOS ACQ K 5% 12/31/26 144A	40,000.00	36,045.60	
L BRANDS INC 6.625% 10/01/30 144A	350,000.00	344,232.00	
LAMAR FDG LTD 3.958% 5/25 144A	40,000.00	38,020.00	
LAMAR MEDIA CRP 4.875% 01/15/2	140,000.00	132,619.20	
LAMB WESTON 4.125% 01/30 144A	155,000.00	142,018.75	
LCM INVESTMENTS 4.875% 05/01/29 144A	260,000.00	213,501.60	
LCPR SENIOR 5.125% 7/29 144A	400,000.00	349,140.00	

LCPR SR 6.75% 10/15/27 144A	180,000.00	175,611.60	
LEVEL 3 FIN 3.75% 07/15/29 144A	295,000.00	226,152.90	
LEVEL 3 FINANCI 4.25% 07/01/28	230,000.00	188,738.00	
LEVIATHAN 6.125% 6/30/25 144A	275,000.00	271,218.75	
LIBERTY COST 10.875% 1/31 144A	200,000.00	197,000.00	
LINDBLAD E 6.75% 02/15/27 144A	155,000.00	149,130.15	
LIQUID TELECOMM 5.5% 09/26 144A	200,000.00	152,100.00	
LIVE NATIN 4.75% 10/15/27 144A	230,000.00	207,469.20	
LSB INDUS 6.25% 10/15/28 144A	30,000.00	27,000.00	
MACYS RTL HLDG 5.875% 03/15/30	60,000.00	54,600.60	
MACYS RTL HLDG 6.125% 03/15/32	75,000.00	66,767.25	
MADISON IAQ 4.125% 06/28 144A	130,000.00	113,912.50	
MADISON IAQ 5.875% 6/29 144A	200,000.00	155,200.00	
MAGIC MERG 5.25% 05/1/28 144A	170,000.00	143,061.80	
MAGIC MERG 7.875% 05/1/29 144A	255,000.00	190,189.20	
MAGNOLIA OIL & GAS OPER LLC /	255,000.00	247,398.45	
MATTEL INC 3.375% 04/01/26 144A	55,000.00	51,515.75	
MC BRAZIL DWNST 7.25% 06/31 144A	661,886.01	560,948.38	
MEDCO BELL PTE 6.375% 01/30/27	340,000.00	323,850.00	
MEG ENERGY CRP 5.875% 02/01/29 144A	255,000.00	246,075.00	
MEITUAN 3.05% 10/28/30 144A	200,000.00	160,912.00	
MEITUAN D 2.125% 10/28/25 144A	200,000.00	181,036.00	
MESQUITE 15% PIK CONV 7/23 PP	88,219.00	562,184.37	
MESQUITE 15% PIK CONV 7/23 PP	151,436.00	965,041.03	

MGIC INVT CORP 5.25% 08/15/28	125,000.00	117,453.75	
MICROSTRATEGY 6.125% 06/15/28	490,000.00	408,023.00	
MILEAGE PLUS 6.5% 6/20/27 144A	162,000.00	163,171.26	
MILLICOM INTL 4.5% 04/27/31 144A	200,000.00	168,874.00	
MINERAL RES 8.5% 5/1/30 144A	45,000.00	46,951.20	
MINERAL RES LT 8% 11/1/27 144A	180,000.00	187,425.00	
MINERVA MERGE 6.5% 02/15/30 144A	610,000.00	479,557.60	
MISC CAPITAL T 3.75% 4/27 144A	200,000.00	186,536.00	
MIWD HOLDCO II 5.5% 02/01/30 144A	40,000.00	33,800.80	
MOLINA HEA 4.375% 6/15/28 144A	120,000.00	111,140.40	
MOLINA HEALTHCA 3.875% 11/15/30 144A	170,000.00	147,478.40	
MONG DUONG FI 5.125% 5/29 144A	140,000.00	125,545.00	
MOOG INC 4.25% 12/15/2027 144A	55,000.00	51,155.50	
MOZART DEBT 3.875% 04/01/29 144A	315,000.00	269,734.50	
MURPHY OIL USA 3.75% 02/15/31 144A	75,000.00	63,207.00	
MURPHY OIL USA INC 4.75% 09/15	120,000.00	110,582.40	
NAGACORP 7.95% 07/06/24 RGS	200,000.00	187,374.00	
NATURA COSME 4.125% 5/28 144A	90,000.00	71,703.90	
NBM US HO 6.625% 08/06/29 144A	80,000.00	77,700.00	
NCL CORP 5.875% 02/15/27 144A	200,000.00	181,962.00	
NCL CORP 7.75% 02/15/29 144A	180,000.00	155,250.00	
NCL CORP LTD 5.875 03/15/26 144A	55,000.00	47,380.30	
NCL FINANCE LTD 6.125% 03/15/28 144A	70,000.00	56,875.00	
NESCO HOLDING 5.5% 04/15/29 144A	135,000.00	121,500.00	

NEW COTAI LLC CONV 5% 2/24/27	198,126.27	318,765.34	
NEW FORTRESS EN 6.75% 09/15/25	175,000.00	168,875.00	
NEW HOME CO 7.25% 10/15/25 144A	115,000.00	99,465.80	
NEXA RESOURCES 6.5% 01/18/28 1	200,000.00	197,500.00	
NEXSTAR 5.625% 7/15/27 144A	220,000.00	209,567.60	
NEXTERA ENERGY 4.25% 9/24 144A	21,000.00	19,734.75	
NGL ENERGY OP 7.5% 02/01/26 144A	575,000.00	539,367.25	
NORTHWEST FIN 10.75% 06/01/28 144A	95,000.00	88,706.25	
NORTHWEST FIN 4.75% 04/30/27 144A	115,000.00	105,800.00	
NORTHWEST FIN 6% 02/15/28 144A	60,000.00	48,825.00	
NOSTRUM OIL 8% 7/25/22 144A	805,000.00	206,699.85	
NRG ENERGY 5.25% 06/15/29 144A	185,000.00	167,604.45	
NRG ENERGY INC 3.875% 02/15/32 144A	100,000.00	79,126.00	
NRG ENERGY INC 6.625% 01/15/27	451,000.00	449,750.73	
NTH OIL & GAS 8.125% 03/01/28 144A	270,000.00	267,300.00	
OCCIDENTAL PETE 4.5% 07/15/44	65,000.00	54,089.75	
OCCIDENTAL PETE 5.5% 12/01/25	115,000.00	115,610.65	
OCCIDENTAL PETE 5.875% 9/01/25	115,000.00	116,614.60	
OCCIDENTAL PETE 6.2% 03/15/40	75,000.00	75,937.50	
OCCIDENTAL PETE 6.45% 09/15/36	130,000.00	136,159.40	
OCCIDENTAL PETE 6.6% 03/15/46	170,000.00	180,200.00	
OCCIDENTAL PETE 6.95% 07/01/24	93,000.00	94,900.92	
OCCIDENTAL PETE 7.5% 05/01/31	725,000.00	804,750.00	

OCCIDENTAL PETR 6.375% 9/01/28	175,000.00	181,510.00	
OCCIDENTAL PETRO 4.3% 08/15/39	70,000.00	58,014.60	
OCCIDENTAL PETROLEUM 4.4% 4/46	137,000.00	111,006.99	
OCCIDENTL PETE 8.875% 07/15/30	450,000.00	528,750.00	
OIL & GAS HLDG 7.5% 10/27 144A	485,000.00	502,217.50	
OLEODUCTO CENT 4% 7/14/27 144A	200,000.00	179,000.00	
ON SEMICONDUCT 3.875% 09/01/28 144A	215,000.00	194,764.20	
OORED00 2.625% 04/08/31 144A	200,000.00	173,500.00	
OPEN TEXT 4.125% 2/15/30 144A	245,000.00	206,917.20	
OPEN TEXT CORP 3.875% 12/01/29 144A	145,000.00	120,270.25	
OPEN TEXT HOLDI 4.125% 12/01/31 144A	145,000.00	117,812.50	
OPTION CARE HEA 4.375% 10/31/29	70,000.00	60,910.50	
ORGANON F 4.125% 04/30/28 144A	215,000.00	196,105.80	
ORGANON FINAN 5.125% 04/30/31 144A	215,000.00	193,368.85	
OWENS MINOR INC 6.625% 04/30 144A	245,000.00	220,355.45	
PACIFIC GAS & ELEC 3.95% 12/47	165,000.00	119,697.60	
PACIFIC GAS &ELE 3.75% 8/15/42	30,000.00	21,743.40	
PAO TMK 4.3% 02/12/27 RGS	200,000.00	94,062.00	
PAPA JOHNS IN 3.875% 09/15/29 144A	60,000.00	52,381.20	
PBF HLD LLC/FIN 6% 02/15/28	425,000.00	393,435.25	
PBF HLDG / FIN 7.25% 06/15/25	250,000.00	248,125.00	
PECF USS INTERM 8% 11/29 144A	55,000.00	39,198.50	

PERFORMANCE FO 4.25% 08/01/29 144A	95,000.00	85,480.05	
PETRONAS CAP 4.8% 4/21/60 144A	200,000.00	194,474.00	
PETRONAS CAP LTD 3.5% 04/21/20	200,000.00	187,522.00	
PG&E 4.55% 07/01/30	1,177,500.00	1,103,918.02	
PG&E 4.95% 07/01/50	1,277,500.00	1,070,583.32	
PG&E CORP 5.25% 07/01/30	655,000.00	603,923.10	
PIKE CORP 5.5% 9/01/28 144A	445,000.00	394,109.80	
POLYONE CO 5.75% 5/15/25 144A	140,000.00	139,174.00	
PROSUS NV 4.027% 8/3/50 144A	200,000.00	138,350.00	
QORVO INC 4.375% 10/15/29	130,000.00	117,374.40	
RACKSPACE INC 5.375% 12/01/28 144A	100,000.00	41,939.00	
RADIATE HOLDC 6.5% 9/15/28 144A	350,000.00	175,787.50	
REAL HERO 6.25% 02/01/29 144A	55,000.00	40,567.45	
REALOGY GR 5.25% 04/15/30 144A	260,000.00	197,943.20	
REALOGY GROUP 5.75% 01/15/29 144A	90,000.00	72,112.50	
RIVIAN 6ML+600 10/15/26 144A	500,000.00	490,000.00	
ROBLOX CO 3.875% 05/01/30 144A	390,000.00	329,557.80	
ROLLER BEARING 4.375% 10/15/29 144A	45,000.00	40,621.50	
ROLLS-ROYCE PLC 5.75% 10/15/27	175,000.00	170,936.50	
ROYAL CARI 5.375% 7/15/27 144A	140,000.00	119,065.80	
ROYAL CARIBBEAN 11.625% 08/15/27 144A	470,000.00	491,385.00	
ROYAL CARIBBEAN 4.25% 07/01/26 144A	315,000.00	268,802.10	
ROYAL CARIBBEAN 5.5% 08/31/26	310,000.00	273,956.30	
RP ESCROW ISS 5.25% 12/15/25 144A	160,000.00	128,022.40	

RURAL/METRO C 10.125 7/19 REGS	10,000.00	-	
SABRE GLBL 9.25% 04/15/25 144A	135,000.00	137,323.35	
SABRE GLBL INC 7.375% 09/01/25 144A	175,000.00	169,681.75	
SASOL FING USA 4.375% 09/18/26	200,000.00	184,912.00	
SAUDI ARABIAN OIL 4.25% 04/39	915,000.00	845,972.40	
SCIH SALT 4.875% 05/01/28 144A	190,000.00	167,133.50	
SCIH SALT 6.625% 05/01/29 144A	125,000.00	106,250.00	
SCOTTS MIRACLE 4% 04/01/31	115,000.00	93,437.50	
SCRIPPS ESC I 3.875% 01/15/29 144A	160,000.00	133,360.00	
SCRIPPS ESC II 5.375% 01/15/31 144A	80,000.00	64,667.20	
SCRIPPS ESCRO 5.875% 7/27 144A	180,000.00	162,226.80	
SEALED AIR 6.125% 2/1/28 144A	150,000.00	150,562.50	
SEASPAN CORPORA 5.5% 08/01/29 144A	260,000.00	198,250.00	
SEASPAN CORPORA 6.5% 4/26 144A	200,000.00	197,740.00	
SEG HLD LLC 5.625% 10/15/28 144A	175,000.00	165,775.75	
SENSATA TECHNOL 4% 04/15/29 14	190,000.00	169,202.60	
SERVICE CO INTL 5.125% 6/1/29	105,000.00	100,235.10	
SIMMONS FOOD IN 4.625% 03/29 144A	115,000.00	96,820.80	
SM ENERGY CO 6.5% 07/15/28	65,000.00	62,388.30	
SM ENERGY CO 6.625% 1/15/27	190,000.00	184,300.00	
SM ENERGY CO 6.75% 09/15/26	210,000.00	205,800.00	
SOUTHWESTERN EN 4.75% 02/01/32	155,000.00	138,725.00	
SOUTHWESTERN EN 5.375% 02/29	350,000.00	331,894.50	

SOUTHWESTERN EN 8.375% 9/15/28	175,000.00	182,448.00	
SPA HOLDINGS 4.875% 2/28 144A	135,000.00	114,118.20	
SPIRIT LOYALT 8% 09/20/25 144A	125,663.00	127,390.86	
SPRINGLEAF CORP 4% 09/15/30	205,000.00	162,642.90	
SRS DISTRIBUTIO 4.625% 07/01/28 144A	135,000.00	124,097.40	
SRS DISTRIBUTIO 6% 12/01/29 144A	115,000.00	99,010.40	
SRS DISTRIBUTIO 6.125% 07/01/29 144A	75,000.00	64,875.00	
STATION CAS LLC 4.625% 12/01/31 144A	250,000.00	210,150.00	
STERICYCL 3.875% 01/15/29 144A	115,000.00	102,493.75	
STILLWATER MIN 4% 11/16/26 144	200,000.00	182,412.00	
STUDIO CITY 6.5% 1/15/28 144A	355,000.00	313,795.15	
STUDIO CITY CO 7% 02/27 144A	160,000.00	153,600.00	
SUNOCO LP /CORP 4.5% 05/15/29	160,000.00	144,147.20	
SUNOCO LP /CORP 6% 04/15/27	520,000.00	518,414.00	
SUPERIOR PLUS 4.5% 03/15/29 144A	125,000.00	110,435.00	
SURGERY CTR 10% 04/15/27 144A	115,000.00	117,832.45	
SYNAPTICS INC 4% 06/15/29 144A	90,000.00	77,571.90	
T-MOBILE USA IN 3.5% 03/31/31	135,000.00	121,533.75	
TALLGRASS LP 6% 12/31/30 144A	175,000.00	159,937.75	
TAYLOR MOR 5.875% 6/15/27 144A	165,000.00	161,081.25	
TAYLOR MORRISON CMNTY/ MONARCH	240,000.00	230,349.60	
TEGNA INC 5% 09/15/29	445,000.00	416,631.25	
TEMPUR SEALY 3.875% 10/15/31 1	170,000.00	138,363.00	

TEMPUR SEALY 4% 04/15/29 144A	180,000.00	157,501.80	
TENCENT HLD 2.39% 6/3/30 144A	200,000.00	169,422.00	
TENET HEALTH 6.125% 06/15/30 144A	230,000.00	222,817.10	
TENET HEALTH 6.125% 10/28	755,000.00	690,590.95	
TENET HEALTH 6.875% 11/15/31	25,000.00	23,210.00	
TENGIZCHEVR 3.25% 8/15/30 144A	150,000.00	111,964.50	
TERMOCANDELARIA POWER LTD 7.87	195,500.00	180,837.50	
TERRIER M 8.875% 12/15/27 144A	245,000.00	193,138.40	
THOR INDUSTRIES 4% 10/15/29 144A	215,000.00	178,923.00	
TINKOFF CREDIT VAR PERP 144A	200,000.00	91,062.00	
TKC HOLDIN 10.5% 05/15/29 144A	135,000.00	80,404.65	
TOPS MARKETS CORP ESCROW	1,325,000.00	-	
TRANSALTA 7.75% 11/15/29 144A	110,000.00	114,262.50	
TRANSDIGM INC 5.5% 11/15/27	895,000.00	851,368.75	
TRANSOCEAN 5.375% 5/15/23 144A	81,037.69	80,429.90	
TRANSOCEAN 8.375% 02/28 144A	86,000.00	87,720.00	
TRANSOCEAN 8.75% 02/15/30 144A	145,000.00	146,993.75	
TREEHOUSE FOODS 4% 09/01/28	60,000.00	51,872.40	
TRI POINTE GROUP 5.7% 06/15/28	55,000.00	51,625.20	
TRITON WAT 6.25% 04/01/29 144A	80,000.00	63,404.00	
TRIVIUM PACKING 5.5% 8/26 144A	125,000.00	119,041.25	
TRONOX INC 4.625% 03/15/29 144A	170,000.00	147,203.00	
TTM TECH INC 4% 03/01/29 144A	170,000.00	149,292.30	
TULLOW OI 10.25% 05/15/26 144A	570,000.00	473,100.00	
TULLOW OIL 7% 03/01/25 144A	200,000.00	128,600.00	

TV AZTECA SAB 8.25% 8/9/24 RGS	400,000.00	184,500.00	
UBER TECH I 7.5% 09/15/27 144A	185,000.00	188,318.90	
UBER TECH INC 4.5% 08/15/29 144A	870,000.00	783,000.00	
UBER TECH INC 6.25% 01/15/28 144A	150,000.00	147,000.00	
UNISYS 6.875% 11/01/27 144A	95,000.00	72,390.00	
UNITED AIRLIN 4.625% 04/30/29 144A	105,000.00	96,957.00	
UNITI GRP/UNI 6% 01/15/30 144A	465,000.00	306,565.20	
UNITI/FIN 4.75% 04/15/28 144A	145,000.00	117,550.05	
UNITI/FIN/CSL 6.5% 02/15/29 144A	260,000.00	180,700.00	
UNIVISION 6.625% 06/01/27 144A	340,000.00	336,243.00	
UNIVISION COM 7.375% 06/30/30 144A	80,000.00	79,188.00	
US AWYS 12-2 A 4.625% 12/03/26	17,174.50	15,810.67	
US FOODS INC 4.625% 06/01/30 144A	75,000.00	67,839.00	
US FOODS INC 4.75% 02/15/29 144A	245,000.00	225,833.65	
USA COMPRESSIO 6.875% 04/01/26	100,000.00	97,423.00	
USIS MERGER 6.875% 05/25 144A	405,000.00	398,418.75	
VAIL RESORT 6.25% 05/15/2025 144A	100,000.00	100,776.00	
VALARIS 12%/VAR 04/30/28 144A	60,000.00	60,599.40	
VALEANT PHARM 5.5% 11/25 144A	145,000.00	125,936.85	
VENTURE GBL 6.25% 01/15/30 144A	355,000.00	359,483.65	
VENTURE GLOBAL 3.875% 08/15/29 144	155,000.00	138,725.00	
VENTURE GLOBAL 4.125% 08/15/31 144A	155,000.00	137,950.00	
VICTORIA'S 4.625% 07/29 144A	120,000.00	100,800.00	

	VIKING CRUIS 13% 05/15/25 144A	150,000.00	159,187.50	
	VIPER ENER 5.375% 11/1/27 144A	85,000.00	82,662.50	
	VISTAJET MAL/XO 6.375% 02/01/30 144A	310,000.00	266,637.20	
	VOLCAN CO 4.375% 02/11/26 144A	55,000.00	47,850.00	
	VTR COMMUN 5.125% 1/15/28 144A	78,000.00	47,775.00	
	VTR COMMUNICACI 4.375% 04/15/2	100,000.00	56,812.00	
	VZ SECURED FINA 5% 01/15/32 14	500,000.00	428,125.00	
	WALTER ENERGY 9.5% 10/19 144A	735,000.00	-	
	WASH MULT 5.75% 4/15/26 144A	115,000.00	108,928.00	
	WEEKLEY HOMES L 4.875% 09/15/28	80,000.00	68,749.60	
	WESTERN GLO 10.375% 8/25 144A	185,000.00	132,637.60	
	WINDSTREA 7.75% 08/15/28 144A	725,000.00	609,000.00	
	WINNEBAGO IND 6.25% 7/28 144A	145,000.00	137,879.05	
	WOLVERINE 8.5% 11/24 144A	124,000.00	59,131.88	
	WP ROCKET MRGR 10.125 7/19 REG	15,000.00	-	
	WR GRACE 4.875% 06/15/27 144A	215,000.00	201,126.05	
	WR GRACE HLG 5.625% 08/29 144A	165,000.00	138,487.80	
	WYNN RESORTS LTD 7.75% 04/15/2	365,000.00	366,609.65	
	YUM BRANDS INC 4.625% 01/31/32	195,000.00	177,941.40	
	ZIGGO BOND CO 5.125% 02/28/30 144A	90,000.00	75,422.70	
	ZIGGO BV 4.875% 01/15/2030 144	135,000.00	118,546.20	
	アメリカ・ドル 小計	117,407,255.47	101,281,303.05 (13,035,916,516)	
社債券 合計			13,035,916,516 (13,035,916,516)	
合計			32,159,295,476 (31,314,234,264)	

(注1) 新株予約権証券における券面総額の数値は証券数を表示しております。

(注2) T B A取引の買約定は、特殊債券に属します。

T B A取引の売約定については、貸借対照表流動負債の「売付債券」に別途計上しております。

有価証券明細表注記

1. 通貨種類毎の小計欄の（ ）内は、邦貨換算額であります。
2. 合計金額欄の（ ）内は、外貨建有価証券に関するもので、内書きであります。
3. 外貨建有価証券の内訳

通貨	銘柄数	組入株式 時価比率	組入新株 予約権証券 時価比率	組入債券 時価比率	合計金額に 対する比率
アメリカ・ドル	株式 20銘柄	2.60%	-%	-%	86.73%
	新株予約権証券 4銘柄	-%	0.53%	-%	
	国債証券 180銘柄	-%	-%	44.99%	
	地方債証券 2銘柄	-%	-%	0.11%	
	特殊債券 62銘柄	-%	-%	4.85%	
	社債券 510銘柄	-%	-%	46.92%	
イギリス・ポンド	国債証券 2銘柄	-%	-%	100%	2.66%
カナダ・ドル	国債証券 3銘柄	-%	-%	100%	2.66%
ユーロ	国債証券 2銘柄	-%	-%	100%	7.95%

信用取引契約残高明細表

該当事項はありません。

デリバティブ取引及び為替予約取引の契約額等及び時価の状況表

「注記表（デリバティブ取引に関する注記）」に記載しております。

その他特定資産の明細表

特定資産の 種類 / 通貨	銘柄	数量	帳簿単価 帳簿金額	評価単価 評価金額	評価損益	備考
貸付債権 / アメリカ・ ドル	ACRISURE TERM B 1LN 02/15/27 C1	14,850.00	94.62 14,051.51	96.71 14,362.77	311.26	-
	AECOM TERM B 1LN 01/23/27 C1	17,027.90	95.62 16,282.41	98.87 16,836.33	553.92	-
	AECOM TERM B 1LN 01/23/27 C2	8,572.67	95.62 8,197.35	98.87 8,476.22	278.87	-
	AECOM TERM B 1LN 01/23/27 C3	2,854.51	95.62 2,729.60	98.87 2,822.39	92.79	-
	AECOM TERM B 1LN 01/23/27 C4	5,669.92	95.62 5,421.80	98.87 5,606.13	184.33	-
	ALLIANT TERM B-2 1LN 05/10/25 C1	183,350.00	95.18 174,523.53	99.73 182,858.62	8,335.09	-
	ANASTASIA BEV TERM B 08/25 C1	246,245.46	76.78 189,091.88	79.75 196,380.75	7,288.87	-
	ASCEND LEARNING TM 2LN 11/29 C1	20,000.00	88.83 17,766.60	86.39 17,278.60	488.00	-
	ATHENAHEALTH TM B 1LN 02/15/29 C1	195,683.33	93.68 183,327.88	93.60 183,159.59	168.29	-
	ATHENAHEALTH TM DD 1LN 02/29 C1	8,333.33	100.00 8,333.33	93.60 7,799.99	533.34	-
	AUTHENTIC BR TM B 2LN 12/20/29 C1	10,000.00	92.00 9,200.00	91.50 9,150.00	50.00	-

BAYER ENVIR SCI TERM 1LN 10/29 C1	165,000.00	92.00 151,800.00	95.25 157,162.50	5,362.50	-
CONSOLIDATE TM INCR B 1LN 5/25 C1	413,700.00	96.24 398,182.11	96.50 399,220.50	1,038.39	-
CSC SERVICEWORKS TM B 1LN 2/28 C1	112,987.50	90.93 102,747.44	79.55 89,888.33	12,859.11	-
EXAMWORKS TERM B 1LN 11/01/28 C1	19,850.00	96.00 19,056.00	99.05 19,662.21	606.21	-
FRST EAGLE TERM B 1LN 2/1/27 C1	80,260.98	93.31 74,892.32	99.35 79,742.49	4,850.17	-
GREAT OUTDOOR TM B1 1LN 3/5/28 C1	465,544.55	92.66 431,396.85	98.29 457,593.04	26,196.19	-
HUNTER DOUGLAS TERM B 1LN 2/29 C1	76,345.50	87.09 66,490.82	91.40 69,779.78	3,288.96	-
HUNTER DOUGLAS TERM B 1LN 2/29 C2	28,129.50	87.09 24,498.82	91.40 25,710.36	1,211.54	-
INTERNET TM 1LN 09/15/2024 C1	34,556.95	95.94 33,156.70	98.33 33,980.88	824.18	-
MISYS LIMITED TERM 2LN 06/25 C1	115,000.00	86.11 99,027.65	76.12 87,543.75	11,483.90	-
MULTI-COLOR TM B 1LN 10/29/28 C1	366,300.00	91.74 336,072.92	97.12 355,768.87	19,695.95	-
NEPTUNE BID US 1 TERM B 04/29 C1	310,000.00	90.06 279,200.00	89.37 277,062.50	2,137.50	-
SANCHEZ DIP ROLL UP TL 5/11/20 C1	89,000.00	- -	- -	-	-
SANCHEZ TERM 1LN DIP 05/11/20 C1	108,722.08	- -	- -	-	-
SANCHEZ TERM 1LN DIP 05/11/20 C2	98,160.45	- -	- -	-	-
SCIENTIFIC GAME TM B 1LN 02/29 C1	30,000.00	94.64 28,393.80	97.89 29,368.80	975.00	-
SINCLAIR BROAD TM 1LN 05/26 C1	31,945.06	93.93 30,007.91	90.37 28,870.34	1,137.57	-
SOFTBANK SVF II TERM 1LN 12/24 C1	712,199.09	100.00 712,199.09	96.50 687,272.12	24,926.97	-
THE GOLUB CORPOR TM 2LN 05/26 C1	661,405.65	100.00 661,405.65	97.63 645,730.33	15,675.32	-
TRANSDIGM TERM G 1LN 08/22/24 C1	275,057.45	97.46 268,076.49	99.95 274,941.92	6,865.43	-
TRAVELPORT TERM 1LN 05/29/2026 C1	112,252.52	75.78 85,069.44	64.90 72,851.88	12,217.56	-
UKG TERM 1LN 5/3/26 C1	502,528.46	95.79 481,412.21	97.70 491,010.50	9,598.29	-
UKG TERM 2LN 05/03/2027 C1	413,010.62	97.75 403,722.05	92.03 380,097.80	23,624.25	-

	ULTIMATE SOFTWARE TERM 1LN 5/26 C1	67,725.00	96.56 65,395.93	98.51 66,717.92	1,321.99	-
	VEEAM SOFTWARE TERM B 1LN 2/27 C1	34,037.50	96.62 32,888.39	99.16 33,753.96	865.57	-
貸付債権 / アメリカ・ドル 小計			5,414,018.48 (696,838,319)	5,408,462.17 (696,123,166)	5,556.31 (715,153)	
貸付債権 合計			696,838,319 (696,838,319)	696,123,166 (696,123,166)	715,153 (715,153)	
合計			696,838,319 (696,838,319)	696,123,166 (696,123,166)	715,153 (715,153)	

1. 小計欄の()内は、邦貨換算額であります。

2. 合計金額欄の()内は、外貨建貸付債権に関するもので、内書きであります。

2【ファンドの現況】

【純資産額計算書】

Cコース（為替ヘッジ付き）

（2023年2月28日現在）

種 類	金 額	単 位
資産総額	2,254,542,986	円
負債総額	42,962,266	円
純資産総額（ - ）	2,211,580,720	円
発行済数量	2,287,064,624	口
1単位当たり純資産額（ / ）	0.9670	円

Dコース（為替ヘッジなし）

（2023年2月28日現在）

種 類	金 額	単 位
資産総額	5,043,698,112	円
負債総額	8,588,855	円
純資産総額（ - ）	5,035,109,257	円
発行済数量	3,392,870,892	口
1単位当たり純資産額（ / ）	1.4840	円

（参考）マザーファンドの純資産額計算書

フィデリティ・ストラテジック・インカム・マザーファンド

（2023年2月28日現在）

種 類	金 額	単 位
資産総額	36,433,352,603	円
負債総額	726,072,633	円
純資産総額（ - ）	35,707,279,970	円
発行済数量	9,532,771,390	口
1単位当たり純資産額（ / ）	3.7457	円

第4【内国投資信託受益証券事務の概要】

- (1) 名義書換
該当事項はありません。
- (2) 受益者名簿
作成しません。
- (3) 受益者に対する特典
該当事項はありません。
- (4) 内国投資信託受益権の譲渡制限の内容
ファンドの受益権の譲渡制限は設けておりません。

(注) 委託会社は、この信託の受益権を取扱う振替機関が社振法の規定により主務大臣の指定を取消された場合または当該指定が効力を失った場合であって、当該振替機関の振替業を承継する者が存在しない場合その他やむを得ない事情がある場合を除き、振替受益権を表示する受益証券を発行しません。

受益権の譲渡

受益者は、その保有する受益権を譲渡する場合には、当該受益者の譲渡の対象とする受益権が記載または記録されている振替口座簿に係る振替機関等に振替の申請をするものとします。

上記の申請のある場合には、上記の振替機関等は、当該譲渡に係る譲渡人の保有する受益権の口数の減少および譲受人の保有する受益権の口数の増加につき、その備える振替口座簿に記載または記録するものとします。ただし、上記の振替機関等が振替先口座を開設したものでない場合には、譲受人の振替先口座を開設した他の振替機関等（当該他の振替機関等の上位機関を含みます。）に社振法の規定に従い、譲受人の振替先口座に受益権の口数の増加の記載または記録が行なわれるよう通知するものとします。

上記の振替について、委託会社は、当該受益者の譲渡の対象とする受益権が記載または記録されている振替口座簿に係る振替機関等と譲受人の振替先口座を開設した振替機関等が異なる場合等において、委託会社が必要と認めるときまたはやむを得ない事情があると判断したときは、振替停止日や振替停止期間を設けることができます。

受益権の譲渡の対抗要件

受益権の譲渡は、振替口座簿への記載または記録によらなければ、委託会社および受託会社に対抗することができません。

受益権の再分割

委託会社は、受託会社と協議のうえ、一定日現在の受益権を均等に再分割できるものとします。

償還金

償還金は、償還日において振替機関等の振替口座簿に記載または記録されている受益者（償還日以前において一部解約が行なわれた受益権に係る受益者を除きます。また、当該償還日以前に設定された受益権で取得申込代金支払前のため販売会社の名義で記載または記録されている受益権については原則として取得申込者として扱います。）に支払います。

質権口記載または記録の受益権の取扱いについて

振替機関等の振替口座簿の質権口に記載または記録されている受益権に係る収益分配金の支払、一部解約の実行の請求の受付、一部解約金および償還金の支払等については、投資信託約款の規定によるほか、民法その他の法令等に従って取扱われます。

第三部【委託会社等の情報】

第1【委託会社等の概況】

1【委託会社等の概況】

(1) 資本金等（2023年2月末日現在）

資本金の額	金10億円
発行する株式の総数	80,000株
発行済株式総数	20,000株
最近5年間における資本金の額の増減	該当事項はありません。

(2) 委託会社等の機構

経営体制

委託会社は、監査役設置会社であります。

取締役会は、委託会社の経営管理の意思決定機関として法定事項を決議するとともに、経営の基本方針および経営業務執行上の重要な事項を決定あるいは承認します。

取締役は、株主総会の決議によって選任されます。取締役の任期は、就任後2年以内に終了する事業年度のうち最終のものに関する定時株主総会の終結の時までとし、補欠または増員により選任された取締役の任期は、他の現任取締役の任期の満了すべき時までとします。

運用体制

投資信託の運用の流れは以下の通りです。

1. 個別企業の訪問調査等により、内外の経済動向や株式および債券の市場動向の分析を行います。委託会社は、日本国内に専任のアナリストを擁し綿密な企業調査を行なうのみならず、世界の主要拠点のアナリストより各国の企業調査結果が入手できる調査・運用体制を整えています。
2. ポートフォリオ・マネージャーは投資判断に際し、投資信託約款等を遵守し、運用方針、投資制限、リスク許容度、その他必要な事項を把握したうえで投資戦略を策定し、自身の判断によって投資銘柄を決定するとともに、投資環境等の変化に応じて運用に万全を期します。
3. ポートフォリオ・マネージャーの運用に係るリスク管理および投資行動のチェックについては、運用部門において部門の担当責任者とポートフォリオ・マネージャーによるミーティング等を実施し、さまざまなリスク要因について協議しています。また、運用に関するコンプライアンス部門においては、ファンドが法令および各種運用規制等を遵守して運用されているかがチェックされ、モニタリングの結果を運用部門および必要に応じて適宜関係部門にフィードバックしています。運用リスク管理部門では、ファンドの各種投資リスクおよび流動性リスクを評価し、モニタリングの結果を運用部門、投資リスク管理に関する委員会、必要に応じて適宜関係部門に報告しています。

2【事業の内容及び営業の概況】

「投資信託及び投資法人に関する法律」に定める投資信託委託会社である委託会社は、証券投資信託の設定を行なうとともに「金融商品取引法」に定める金融商品取引業者としてその運用（投資運用業）を行なっています。また「金融商品取引法」に定める投資助言業務を行なっています。

2023年2月28日現在、委託会社の運用する証券投資信託は、追加型株式投資信託177本、単位型株式投資信託4本、親投資信託46本で、親投資信託を除いた純資産の合計は総額4,402,847,067,272円です。

3【委託会社等の経理状況】

当社の財務諸表は、「財務諸表等の用語、様式及び作成方法に関する規則」（昭和38年大蔵省令第59号）並びに同規則第2条の規定に基づき、「金融商品取引業等に関する内閣府令」（平成19年内閣府令第52号）に基づいて作成しております。

当社の財務諸表は、金融商品取引法第193条の2第1項の規定に基づき、第37期事業年度（2022年1月1日から2022年12月31日まで）の財務諸表について、PwCあらた有限責任監査法人により監査を受けております。

財務諸表の金額については、千円未満の端数を切り捨てて記載しております。

当社は財務諸表の適正性を確保するための特段の取り組みを行っております。具体的には、企業会計基準及び同適用指針、日本公認会計士協会が公表する委員会報告等の公開情報、各種関係諸法令の改廃に応じて、当社として必要な対応を適時に協議しております。

（１）【貸借対照表】

	(単位：千円)	
	第36期 (2021年12月31日)	第37期 (2022年12月31日)
資産の部		
流動資産		
現金及び預金	2,332,260	3,022,979
立替金	10,825	62,774
前払費用	391,344	355,433
未収委託者報酬	5,945,170	7,302,518
未収運用受託報酬	1,090,786	1,270,509
未収収益	7,554	6,568
未収入金	*1 230,819	279,442
流動資産計	10,008,763	12,300,226
固定資産		
無形固定資産		
電話加入権	7,487	7,487
無形固定資産合計	7,487	7,487
投資その他の資産		
長期貸付金	*1 3,719,377	5,754,864
長期差入保証金	13,505	11,755
繰延税金資産	218,947	371,268
その他	230	230
投資その他の資産合計	3,952,060	6,138,118
固定資産計	3,959,547	6,145,605
資産合計	13,968,310	18,445,832
負債の部		
流動負債		
預り金	325	158
未払金		
未払手数料	2,709,755	3,386,058
その他未払金	*1 2,414,060	3,949,135
未払費用	288,865	1,205,608
未払法人税等	15,600	256,966
未払消費税等	633,070	678,471
賞与引当金	1,037,307	755,779
その他流動負債	355	-
流動負債合計	7,099,341	10,232,176
固定負債		
長期賞与引当金	389,323	8,295
退職給付引当金	1,998,303	1,907,940
固定負債合計	2,387,627	1,916,235
負債合計	9,486,968	12,148,412
純資産の部		
株主資本		
資本金	1,000,000	1,000,000
利益剰余金		
利益準備金	250,000	250,000
その他利益剰余金		
繰越利益剰余金	3,231,341	5,047,420
利益剰余金合計	3,481,341	5,297,420
株主資本合計	4,481,341	6,297,420
純資産合計	4,481,341	6,297,420
負債・純資産合計	13,968,310	18,445,832

(2)【損益計算書】

	(単位：千円)	
	第36期 (自 2021年4月1日 至 2021年12月31日)	第37期 (自 2022年1月1日 至 2022年12月31日)
営業収益		
委託者報酬	33,458,146	48,219,377
運用受託報酬	2,247,705	7,978,913
その他営業収益	123,584	196,056
営業収益計	35,829,436	56,394,346
営業費用	* 1	
支払手数料	15,249,826	21,912,619
広告宣伝費	221,226	270,363
調査費		
調査費	415,452	563,944
委託調査費	6,177,490	13,400,947
営業雑経費		
通信費	45,710	78,488
印刷費	42,662	55,842
協会費	19,694	22,224
その他	216	1,512
営業費用計	22,172,280	36,305,942
一般管理費		
給料		
給料・手当	1,881,393	2,641,460
賞与	1,831,999	1,673,842
福利厚生費	421,801	525,602
交際費	4,232	13,087
旅費交通費	5,368	70,519
租税公課	100,646	162,863
弁護士報酬	2,224	2,415
不動産賃貸料・共益費	308,067	412,937
退職給付費用	194,768	208,922
消耗器具備品費	5,503	3,219
事務委託費	3,898,698	6,759,389
諸経費	224,902	303,872
一般管理費計	8,879,607	12,778,130
営業利益	4,777,549	7,310,273
営業外収益		
受取利息	* 1	16,144
保険配当金	8,869	9,662
雑益	2,451	3,309
営業外収益計	30,171	29,116
営業外費用		
寄付金	2,790	2,930
為替差損	59,075	233,624
雑損	-	109
営業外費用計	61,865	236,664
経常利益	4,745,855	7,102,725
特別利益		
特別退職金戻入額	-	17,315
特別利益計	-	17,315
特別損失		
特別退職金	59,274	4,125
事務過誤損失	2,386	105
特別損失計	61,661	4,230
税引前当期純利益	4,684,194	7,115,810
法人税、住民税及び事業税	1,368,735	2,220,713
法人税等調整額	159,943	(152,321)
法人税等合計	1,528,678	2,068,392
当期純利益	3,155,515	5,047,418

(3)【株主資本等変動計算書】

第36期(自2021年4月1日至2021年12月31日)

(単位:千円)

	株主資本					純資産合計
	資本金	利益剰余金			株主資本合計	
		利益準備金	その他利益剰余金 繰越利益剰余金	利益剰余金 合計		
当期首残高	1,000,000	250,000	7,875,826	8,125,826	9,125,826	9,125,826
当期変動額						
剰余金の配当	-	-	(7,800,000)	(7,800,000)	(7,800,000)	(7,800,000)
当期純利益	-	-	3,155,515	3,155,515	3,155,515	3,155,515
当期変動額合計	-	-	(4,644,485)	(4,644,485)	(4,644,485)	(4,644,485)
当期末残高	1,000,000	250,000	3,231,341	3,481,341	4,481,341	4,481,341

第37期(自2022年1月1日至2022年12月31日)

(単位:千円)

	株主資本					純資産合計
	資本金	利益剰余金			株主資本合計	
		利益準備金	その他利益剰余金 繰越利益剰余金	利益剰余金 合計		
当期首残高	1,000,000	250,000	3,231,341	3,481,341	4,481,341	4,481,341
当期変動額						
剰余金の配当	-	-	(3,231,340)	(3,231,340)	(3,231,340)	(3,231,340)
当期純利益	-	-	5,047,418	5,047,418	5,047,418	5,047,418
当期変動額合計	-	-	1,816,078	1,816,078	1,816,078	1,816,078
当期末残高	1,000,000	250,000	5,047,420	5,297,420	6,297,420	6,297,420

注記事項

(重要な会計方針)

1. 引当金の計上基準

(1) 賞与引当金、長期賞与引当金

従業員に対して支給する賞与の支出に充てるため、賞与支給見込額の当期負担額を計上しております。

(2) 退職給付引当金

従業員の退職給付に備えるため、当事業年度末における退職給付債務の見込額に基づき当期末において発生していると認められる額を計上しております。退職給付見込額を当期までの期間に帰属させる方法については、期間定額基準によっております。

過去勤務債務については、その発生時の従業員の平均残存勤務期間以内の一定の年数(10年)による按分額を定額法により費用処理しております。数理計算上の差異については、発生年度に全額費用処理しております。

2. 収益及び費用の計上基準

当社は、顧客への投資運用業に関するサービスから生じる委託者報酬、運用受託報酬等により収益を獲得しております。

これらには実績報酬が含まれる場合があります。

(1) 運用報酬

投資運用サービスのうち運用資産残高等を基礎として算定される報酬（運用報酬）については、一定の期間にわたり履行義務を充足し収益として認識しております。確定した報酬を月次、年4回、年2回もしくは年1回受け取ります。

(2) 実績報酬

実績報酬は、変動対価の額に関する不確実性が事後的に解消される際に、解消される時点までに計上された収益の著しい減額が発生しない可能性が高い部分に限り取引価格に含めております。確定した報酬は、履行義務充足時点から短期間で支払いを受けます。

3. その他財務諸表作成のための基礎となる事項

(1) 重要な外貨建の資産又は負債の本邦通貨への換算の基準

外貨建金銭債権債務は、決算日の直物為替相場により円貨に換算し、換算差額は損益として処理していません。

(2) グループ通算制度への移行に係る税効果会計

「連結納税制度からグループ通算制度への移行に係る税効果会計の適用に関する取扱い」(実務対応報告第39号 2020年3月31日) 第3項により、繰延税金資産及び繰延税金負債の額については、改正前の税法の規定に基づいております。

(重要な会計上の見積り)

第36期(自 2021年4月1日 至 2021年12月31日)

当事業年度の財務諸表の作成にあたって行った会計上の見積りが翌事業年度の財務諸表に影響を及ぼすリスクを識別していないため、注記を省略しております。

第37期(自 2022年1月1日 至 2022年12月31日)

当事業年度の財務諸表の作成にあたって行った会計上の見積りが翌事業年度の財務諸表に影響を及ぼすリスクを識別していないため、注記を省略しております。

(会計方針の変更)

該当事項はありません。

(追加情報)

決算期の変更

当社は、2021年6月28日開催の定時株主総会において、定款の一部変更を決議し、事業年度を、1月1日から12月31日までに変更いたしました。その経過措置として、前事業年度は2021年4月1日から2021年12月31日までの9ヶ月間となっております。

(貸借対照表関係)

*1 関係会社に対する資産及び負債は次のとおりであります。

	第36期 (2021年12月31日)	第37期 (2022年12月31日)
未収入金	1,846 千円	2,693 千円
その他未払金	2,192,392 千円	3,683,257 千円
長期貸付金	3,345,000 千円	5,553,660 千円

(損益計算書関係)

*1 関係会社との取引に係るものが次のとおり含まれております。

	第36期 (自 2021年4月1日 至 2021年12月31日)	第37期 (自 2022年1月1日 至 2022年12月31日)
営業費用	8,358,672 千円	17,246,408 千円
受取利息	11,307 千円	8,825 千円

(株主資本等変動計算書関係)

第36期 (自 2021年4月1日 至 2021年12月31日)

1. 発行済株式の種類及び総数に関する事項

	当事業年度期首 株式数	当事業年度増加 株式数	当事業年度減少 株式数	当事業年度末 株式数
発行済株式				
普通株式	20,000 株	-	-	20,000 株
合計	20,000 株	-	-	20,000 株

2. 配当に関する事項

金銭による配当

該当事項はありません。

金銭以外による配当

2021年12月13日の取締役会において、次のとおり決議しております。

- (1) 配当財産の種類 長期貸付金
- (2) 配当財産の帳簿価格 7,800,000 千円
- (3) 1株当たりの配当額 390 千円
- (4) 基準日 2021年12月13日
- (5) 効力発生日 2021年12月13日

第37期 (自 2022年1月1日 至 2022年12月31日)

1. 発行済株式の種類及び総数に関する事項

	当事業年度期首 株式数	当事業年度増加 株式数	当事業年度減少 株式数	当事業年度末 株式数
発行済株式				
普通株式	20,000 株	-	-	20,000 株
合計	20,000 株	-	-	20,000 株

2. 配当に関する事項

金銭による配当

該当事項はありません。

金銭以外による配当

2022年12月13日の取締役会において、次のとおり決議しております。

- (1) 配当財産の種類 長期貸付金
- (2) 配当財産の帳簿価格 3,231,340 千円
- (3) 1株当たりの配当額 161 千円
- (4) 基準日 2022年12月13日
- (5) 効力発生日 2022年12月13日

（金融商品関係）

1. 金融商品の状況に関する事項

（1）金融商品に対する取組方針

当社は、資金運用について短期的な預金及びグループ会社への貸付金に限定しております。
また、所要資金は自己資金で賄っており、銀行借入、社債発行等による資金調達は行っておりません。

（2）金融商品の内容及びそのリスク

預金は、銀行の信用リスクに晒されておりますが、預金に関しては数行に分散して預入しており、リスクの軽減を図っております。営業債権である未収委託者報酬および未収運用受託報酬、未収収益、未収入金については、それらの源泉である預り純資産を数行の信託銀行に分散して委託しておりますが、信託銀行はその受託資産を自己勘定と分別して管理しているため、仮に信託銀行が破綻又は債務不履行等となった場合でも、これら営業債権が信用リスクに晒されることは無いと考えております。未収入金及びその他未払金の一部には、海外の関連会社との取引により生じた外貨建ての資産・負債を保有しているため、為替相場の変動による市場リスクに晒されております。

（3）金融商品に係るリスク管理体制

信用リスク（取引先の契約不履行等に係るリスク）の管理

預金に係る銀行の信用リスクに関しては、口座開設時及びその後も継続的に銀行の信用力を評価し、格付けの高い金融機関でのみで運用し、預金に係る信用リスクを管理しております。
未収委託者報酬および未収運用受託報酬は、投資信託または取引相手ごとに残高を管理し、当社が運用している資産の中から報酬を徴収するため、信用リスクは僅少であります。
また、未収入金は、概ね、海外の関連会社との取引により生じたものであり、原則、翌月中に決済が行われる事により、回収が不能となるリスクは僅少であります。

市場リスク（為替や金利等の変動リスク）の管理

当社は、原則、為替変動や価格変動に係るリスクに対して、ヘッジ取引を行っておりません。外貨建ての営業債権債務について、月次ベースで為替変動リスクを測定し、モニタリングを実施しております。
また、外貨建ての債権債務に関する為替の変動リスクに関しては、個別の案件ごとに毎月残高照合等を行い、リスクを管理しております。

流動性リスク（支払期日に支払いを実行できなくなるリスク）の管理

当社は、日々資金残高管理を行っております。また、適時に資金繰予定表を作成・更新するとともに、手許流動性（最低限必要な運転資金）を状況に応じて見直し・維持することなどにより、流動性リスクを管理しております。

2. 金融商品の時価等に関する事項

2021年12月31日（前期の決算日）における貸借対照表計上額、時価及びこれらの差額については、次のとおりであります。

第36期（2021年12月31日）

	貸借対照表計上額 （千円）	時価 （千円）	差額 （千円）
(1) 長期貸付金	3,719,377	3,719,377	-
資産計	3,719,377	3,719,377	-

(注1) 資産

現金及び預金、未収委託者報酬、未収運用受託報酬、未収収益、未収入金

これらは短期間で決済され、時価は帳簿価額に近似するものであることから、記載を省略しております。

負債

未払手数料、その他未払金、未払費用、未払法人税等、未払消費税等

これらは短期間で決済され、時価は帳簿価額に近似するものであることから、記載を省略しております。

2022年12月31日（当期の決算日）における貸借対照表計上額、時価及びこれらの差額については、次のとおりであります。

第37期（2022年12月31日）

	貸借対照表計上額 （千円）	時価 （千円）	差額 （千円）
(1) 長期貸付金	5,754,864	5,754,864	-
資産計	5,754,864	5,754,864	-

(注2) 資産

現金及び預金、未収委託者報酬、未収運用受託報酬、未収収益、未収入金

これらは短期間で決済され、時価は帳簿価額に近似するものであることから、記載を省略しております。

負債

未払手数料、その他未払金、未払費用、未払法人税等、未払消費税等

これらは短期間で決済され、時価は帳簿価額に近似するものであることから、記載を省略しております。

(注3) 金銭債権及び満期のある有価証券の決算日後の償還予定額

第36期（2021年12月31日）

金銭債権のうち長期貸付金(3,719,377千円)については、契約上返済期限の定めがないため、記載を省略しております。

第37期（2022年12月31日）

金銭債権のうち長期貸付金(5,754,864千円)については、契約上返済期限の定めがないため、記載を省略しております。

3. 金融商品の時価のレベルごとの内訳等に関する事項

金融商品の時価を、時価の算定に係るインプットの観察可能性及び重要性に応じて、以下の3つのレベルに分類しております。

レベル1の時価：観察可能な時価の算定に係るインプットのうち、活発な市場において形成される当該時価の算定の対象となる資産又は負債に関する相場価格により算定した時価

レベル2の時価：観察可能な時価の算定に係るインプットのうち、レベル1のインプット以外の時価の算定に係るインプットを用いて算定した時価

レベル3の時価：観察できない時価の算定に係るインプットを使用して算定した時価

時価の算定に重要な影響を与えるインプットを複数使用している場合には、それらのインプットがそれぞれ属するレベルのうち、時価の算定における優先順位が最も低いレベルに時価を分類しております。

第36期（2021年12月31日）

(1) 時価で貸借対照表に計上している金融商品

該当事項はありません。

(2) 時価で貸借対照表に計上している金融商品以外の金融商品

区分	時価			
	レベル1 (千円)	レベル2 (千円)	レベル3 (千円)	合計 (千円)
(1) 長期貸付金	-	3,719,377	-	3,719,377
資産計	-	3,719,377	-	3,719,377

(注) 時価の算定に用いた評価技法及び時価の算定に係るインプットの説明

(1) 長期貸付金

変動金利によるものであり、短期間で市場金利を反映するため、貸付先の信用状態が実行後大きく異なっていない場合は時価と帳簿価額が近似していることから、帳簿価額を時価としており、レベル2の時価に分類しております。

第37期（2022年12月31日）

(1) 時価で貸借対照表に計上している金融商品

該当事項はありません。

(2) 時価で貸借対照表に計上している金融商品以外の金融商品

区分	時価			
	レベル1 (千円)	レベル2 (千円)	レベル3 (千円)	合計 (千円)
(1) 長期貸付金	-	5,754,864	-	5,754,864
資産計	-	5,754,864	-	5,754,864

(注) 時価の算定に用いた評価技法及び時価の算定に係るインプットの説明

(1) 長期貸付金

変動金利によるものであり、短期間で市場金利を反映するため、貸付先の信用状態が実行後大きく異なっていない場合は時価と帳簿価額が近似していることから、帳簿価額を時価としており、レベル2の時価に分類しております。

(退職給付関係)

第36期（自 2021年4月1日 至 2021年12月31日）

1. 採用している退職給付制度の概要

当社は確定給付型年金制度及び確定拠出型年金制度を採用しております。

2. 確定給付型年金制度

(1) 退職給付債務の期首残高と期末残高の調整表

	(千円)
退職給付債務の期首残高	1,938,692
勤務費用	132,302
利息費用	10,621
数理計算上の差異の発生額	1,689
退職給付の支払額	87,714
退職給付債務の期末残高	1,995,588

(2) 退職給付債務の期末残高と貸借対照表に計上された退職給付引当金の調整表

	(千円)
非積立型制度の退職給付債務	1,995,588
未認識過去勤務費用	2,715
貸借対照表に計上された負債と資産の純額	1,998,303
退職給付引当金	1,998,303
貸借対照表に計上された負債と資産の純額	1,998,303

(3) 退職給付費用及びその内訳項目の金額

	(千円)
勤務費用	116,263
利息費用	9,334
数理計算上の差異の費用処理額	1,689
過去勤務債務の費用処理額	1,406
確定給付型年金制度に係る退職給付費用	125,879

(4) 数理計算上の計算基礎に関する事項

当事業年度末における主要な数理計算上の計算基礎
割引率 0.6%

3. 確定拠出制度

当社の確定拠出制度への要拠出額は68,889千円であります。

第37期（自 2022年1月1日 至 2022年12月31日）

1. 採用している退職給付制度の概要

当社は確定給付型年金制度及び確定拠出型年金制度を採用しております。

2. 確定給付型年金制度

(1) 退職給付債務の期首残高と期末残高の調整表

	(千円)
退職給付債務の期首残高	1,995,588
勤務費用	174,611
利息費用	10,753
数理計算上の差異の発生額	45,265
退職給付の支払額	228,588
退職給付債務の期末残高	1,907,099

(2) 退職給付債務の期末残高と貸借対照表に計上された退職給付引当金の調整表

	(千円)
非積立型制度の退職給付債務	1,907,099
未認識過去勤務費用	841
貸借対照表に計上された負債と資産の純額	1,907,940
退職給付引当金	1,907,940
貸借対照表に計上された負債と資産の純額	1,907,940

(3) 退職給付費用及びその内訳項目の金額

	(千円)
勤務費用	150,582
利息費用	9,273
数理計算上の差異の費用処理額	45,265
過去勤務債務の費用処理額	1,874
確定給付型年金制度に係る退職給付費用	112,715

(4) 数理計算上の計算基礎に関する事項

当事業年度末における主要な数理計算上の計算基礎

割引率 1.4%

3. 確定拠出制度

当社の確定拠出制度への要拠出額は96,206千円であります。

(税効果会計関係)

1. 繰延税金資産及び繰延税金負債の発生の主な原因別の内訳

	第36期 (2021年12月31日)	第37期 (2022年12月31日)
	(千円)	(千円)
繰延税金資産		
未払費用	100,529	91,806
賞与引当金	317,623	231,419
退職給付引当金	611,880	584,211
資産除去債務	2,685	1,644
その他	186,073	87,153
繰延税金資産小計	1,218,790	996,233
評価性引当額	763,405	624,965
繰延税金資産合計	455,385	371,268
繰延税金負債		
未払金	236,438	-
繰延税金負債合計	236,438	-
繰延税金資産又は繰延税金負債()の純額	218,947	371,268

2. 法定実効税率と税効果会計適用後の法人税等の負担率との間に重要な差異があるときの、当該差異の原因となった主要な項目別の内訳

	第36期 (2021年12月31日)	第37期 (2022年12月31日)
法定実効税率 (調整)	30.62%	30.62%
交際費等永久に損金に算入されない項目	0.40%	0.38%
評価性引当額	1.56%	2.19%
過年度法人税等	0.04%	0.23%
その他	0.02%	0.02%
税効果会計適用後の法人税等の負担率	32.63%	29.07%

(資産除去債務関係)

当社は建物所有者との間で事業用不動産賃貸借契約を締結しており、賃借期間終了時に原状回復する義務を有しているため、契約及び法令上の資産除去債務を認識しております。なお、当該賃貸借契約に関連する長期差入保証金(敷金)が計上されているため、資産除去債務の負債計上に代えて、当該敷金の回収が最終的に見込めないと認められる金額を合理的に見積り、直接減額しております。

(収益認識関係)

第36期（自 2021年4月1日 至 2021年12月31日）

1. 顧客との契約から生じる収益を分解した情報

(単位:千円)

	運用報酬	実績報酬	合計
委託者報酬	33,458,146	-	33,458,146
運用受託報酬	2,247,705	-	2,247,705
その他営業収益	123,584	-	123,584
合計	35,829,436	-	35,829,436

第37期（自 2022年1月1日 至 2022年12月31日）

1. 顧客との契約から生じる収益を分解した情報

(単位:千円)

	運用報酬	実績報酬	合計
委託者報酬	48,219,377	-	48,219,377
運用受託報酬	3,116,449	4,862,463	7,978,913
その他営業収益	196,056	-	196,056
合計	51,531,882	4,862,463	56,394,346

2. 収益を理解するための基礎となる情報

第36期（自 2021年4月1日 至 2021年12月31日）及び 第37期（自 2022年1月1日 至 2022年12月31日）

注記事項(重要な会計方針)の2. 収益及び費用の計上基準に記載の通りであります。

3. 顧客との契約に基づく履行義務の充足と当該契約から生じるキャッシュ・フローとの関係並びに当事業年度末において存在する顧客との契約から翌事業年度以降に認識すると見込まれる収益の金額及び時期に関する情報

第36期（自 2021年4月1日 至 2021年12月31日）

顧客との契約から生じた債権等

(単位:千円)

	期首残高	期末残高
顧客との契約から生じた債権	16,225,991	7,035,957

(注)なお、当事業年度の期首および期末において、顧客との契約から生じた契約資産はありません。

第37期（自 2022年1月1日 至 2022年12月31日）

顧客との契約から生じた債権等

(単位:千円)

	期首残高	期末残高
顧客との契約から生じた債権	7,035,957	8,573,027

(注)なお、当事業年度の期首および期末において、顧客との契約から生じた契約資産はありません。

(セグメント情報等)

セグメント情報

第36期（自 2021年4月1日 至 2021年12月31日）及び 第37期（自 2022年1月1日 至 2022年12月31日）

当社は資産運用業の単一セグメントであるため、記載を省略しております。

関連情報

第36期（自 2021年4月1日 至 2021年12月31日）

1. サービスごとの情報

単一のサービス区分の外部顧客への営業収益が損益計算書の営業収益の90%を超えるため、記載を省略しております。

2. 地域ごとの情報

(1) 営業収益

本邦の外部顧客への営業収益が損益計算書の営業収益の90%を超えるため、記載を省略しております。

3. 主要な顧客ごとの情報

(単位:千円)

投資信託の名称	委託者報酬	関連するセグメント名
フィデリティ・US リート・ファンドB（為替ヘッジなし）	6,361,705	資産運用業
フィデリティ・USハイ・イールド・ファンド	5,608,242	資産運用業
フィデリティ・日本成長株・ファンド	5,264,940	資産運用業

第37期（自 2022年1月1日 至 2022年12月31日）

1. サービスごとの情報

(単位:千円)

	投資信託の運用	投資顧問業	その他	合計
外部顧客への売上高	48,219,377	7,978,913	196,056	56,394,346

2. 地域ごとの情報

(1) 営業収益

本邦の外部顧客への営業収益が損益計算書の営業収益の90%を超えるため、記載を省略しております。

3. 主要な顧客ごとの情報

(1) 委託者報酬

(単位:千円)

投資信託の名称	委託者報酬	関連するセグメント名
フィデリティ・US リート・ファンドB（為替ヘッジなし）	9,173,768	資産運用業
フィデリティ・USハイ・イールド・ファンド	7,286,922	資産運用業
フィデリティ・日本成長株・ファンド	6,452,328	資産運用業

(2) 運用受託報酬

運用受託報酬については、顧客との守秘義務契約により、開示ができないため、記載を省略しております。

(関連当事者情報)

第36期（自 2021年4月1日 至 2021年12月31日）

1. 関連当事者との取引

(1) 財務諸表提出会社の親会社

種類	会社等の名称	会社等の所在地	資本金	事業の内容	議決権等の所有（被所有）割合	関連当事者との関係	取引の内容	取引金額（注2）	科目	期末残高（注2）
親会社	FIL Limited	英領バミューダ、ペンブローク市	千米ドル 6,825	投資顧問業	被所有間接100%	投資顧問契約の再委任等役員の兼任	委託調査等報酬（注3） 共通発生経費負担額（注4）	千円 - 5,640,534	未収入金 未払金	千円 620 686,919
親会社	フィデリティ・ジャパン・ホールディングス株式会社	東京都港区	千円 4,510,000	グループ会社経営管理	被所有直接100%	当社事業活動の管理等役員の兼任	貸付金の回収（注1） 利息の受取（注1） 共通発生経費負担額（注4） 連結法人税の個別帰属額 剰余金の配当	千円 335,000 11,307 234,202 - 7,800,000	長期貸付金 未収入金 未払金 未払金 未払金	千円 3,345,000 1,226 50,325 1,098,134 -
親会社	FIL Asia Holdings Pte Limited	シンガポール、ブルバード市	千米ドル 189,735	グループ会社経営管理	被所有間接100%	営業取引	共通発生経費負担額（注4）	千円 2,483,934	未払金	千円 357,012

(2) 財務諸表提出会社と同一の親会社をもつ会社

属性	会社等の名称	所在地	資本金	事業の内容	議決権等の所有（被所有）割合	関連当事者との関係	取引の内容	取引金額（注2）	科目	期末残高（注2）
同一の親会社をもつ会社	フィデリティ証券株式会社	東京都港区	千円 10,857,500	証券業	なし	当社設定投資信託の募集・販売	共通発生経費負担額（注4） 投資信託販売に係る代行手数料（注5）	千円 452,000 656,658	未収入金 未払金	千円 56,159 88,138

取引条件及び取引条件の決定方針等

- (注1) 資金の貸付については、市場金利等を勘案して利率を合理的に決定しております。
- (注2) 取引金額には消費税等を含めておりません。期末残高には消費税等を含めております。
- (注3) 当社の主要な事業領域である投信・投資顧問業から包括的に発生する収益であります。
- (注4) 共通発生経費については、直課可能なものは実際発生額に基づき、直課不可能なものは各社の規模に応じた一定の比率により負担しております。
- (注5) 代行手数料については、一般取引条件を基に、両社協議の上合理的に決定しております。

2. 親会社に関する注記

- ・FIL Limited（非上場）
- ・FIL Asia Holdings Pte Limited（非上場）
- ・FIL Japan Holdings (Singapore) Pte Limited（非上場）
- ・フィデリティ・ジャパン・ホールディングス株式会社（非上場）

第37期（自 2022年1月1日 至 2022年12月31日）

1. 関連当事者との取引

(1) 財務諸表提出会社の親会社

種類	会社等の名称	会社等の所在地	資本金	事業の内容	議決権等の所有（被所有）割合	関連当事者との関係	取引の内容	取引金額（注2）	科目	期末残高（注2）
親会社	FIL Limited	英領バミューダ、ペンブローク市	千米ドル 6,825	投資顧問業	被所有間接100%	投資顧問契約の再委任等役員の兼任	委託調査等報酬（注3） 共通発生経費負担額（注4）	千円 - 12,450,274	未収入金 未払金	千円 2,693 767,387
親会社	フィデリティ・ジャパン・ホールディングス株式会社	東京都港区	千円 4,510,000	グループ会社経営管理	被所有直接100%	当社事業活動の管理等役員の兼任	金銭の貸付（注1） 利息の受取（注1） 共通発生経費負担額（注4） 連結法人税の個別帰属額 剰余金の配当	千円 2,208,660 8,825 256,643 - 3,231,340	長期貸付金 未収入金 未払金 未払金	千円 5,553,660 - 46,250 1,788,272 -
親会社	FIL Asia Holdings Pte Limited	シンガポール、ブルバード市	千米ドル 189,735	グループ会社経営管理	被所有間接100%	営業取引	共通発生経費負担額（注4）	千円 4,539,490	未払金	千円 1,081,346

(2) 財務諸表提出会社と同一の親会社をもつ会社

属性	会社等の名称	所在地	資本金	事業の内容	議決権等の所有（被所有）割合	関連当事者との関係	取引の内容	取引金額 (注2)	科目	期末残高 (注2)
同一の親会社をもつ会社	フィデリティ証券株式会社	東京都港区	千円 11,757,500	証券業	なし	当社設定投資信託の募集・販売	共通発生経費負担額（注4） 投資信託販売に係る代行手数料（注5）	千円 391,995 800,707	未収入金 未払金	千円 52,615 67,683

取引条件及び取引条件の決定方針等

(注1) 資金の貸付については、市場金利等を勘案して利率を合理的に決定しております。

(注2) 取引金額には消費税等を含めておりません。期末残高には消費税等を含めております。

(注3) 当社の主要な事業領域である投信・投資顧問業から包括的に発生する収益であります。

(注4) 共通発生経費については、直課可能なものは実際発生額に基づき、直課不可能なものは各社の規模に応じた一定の比率により負担しております。

(注5) 代行手数料については、一般取引条件を基に、両社協議の上合理的に決定しております。

2. 親会社に関する注記

- ・FIL Limited（非上場）
- ・FIL Asia Holdings Pte Limited（非上場）
- ・フィデリティ・ジャパン・ホールディングス株式会社（非上場）

(1株当たり情報)

	第36期 (自 2021年4月1日 至 2021年12月31日)	第37期 (自 2022年1月1日 至 2022年12月31日)
1株当たり純資産額	224,067円09銭	314,871円00銭
1株当たり当期純利益	157,775円76銭	252,370円92銭

なお潜在株式調整後1株当たり当期純利益については、潜在株式が存在しないため記載しておりません。

(注) 1株当たり当期純損失金額又は1株当たり当期純利益金額の算定上の基礎は、以下のとおりであります。

項目	第36期 (自 2021年4月1日 至 2021年12月31日)	第37期 (自 2022年1月1日 至 2022年12月31日)
当期純利益(千円)	3,155,515	5,047,418
普通株式に係る当期純利益(千円)	3,155,515	5,047,418
期中平均株式数	20,000株	20,000株

(重要な後発事象)

該当事項はありません。

4【利害関係人との取引制限】

委託会社は、「金融商品取引法」の定めるところにより、利害関係人との取引について、次に掲げる行為が禁止されています。

自己またはその取締役もしくは執行役との間における取引を行なうことを内容とした運用を行なうこと（投資者の保護に欠け、もしくは取引の公正を害し、または金融商品取引業の信用を失墜させるおそれがないものとして内閣府令、およびその他関連諸法令等で認められているものを除きます。）。

運用財産相互間において取引を行なうことを内容とした運用を行なうこと（投資者の保護に欠け、もしくは取引の公正を害し、または金融商品取引業の信用を失墜させるおそれがないものとして内閣府令、およびその他関連諸法令等で認められているものを除きます。）。

通常の取引の条件と異なる条件であって取引の公正を害するおそれのある条件で、委託会社の親法人等（委託会社の総株主等の議決権の過半数を保有していることその他の当該金融商品取引業者と密接な関係を有する法人その他の団体として政令で定める要件に該当する者をいいます。以下において同じ。）または子法人等（委託会社が総株主等の議決権の過半数を保有していることその他の当該金融商品取引業者と密接な関係を有する法人その他の団体として政令で定める要件に該当する者をいいます。以下同じ。）と有価証券の売買その他の取引または金融デリバティブ取引を行なうこと。

委託会社の親法人等または子法人等の利益を図るため、その行なう投資運用業に関して運用の方針、運用財産の額もしくは市場の状況に照らして不必要な取引を行なうことを内容とした運用を行なうこと。

上記 および に掲げるもののほか、委託会社の親法人等または子法人等が関与する行為であって、投資者の保護に欠け、もしくは取引の公正を害し、または金融商品取引業の信用を失墜させるおそれのあるものとして内閣府令で定める行為。

5【その他】

(1) 定款の変更

委託会社の定款の変更に関しては、株主総会の決議が必要です。

(2) 事業譲渡または事業譲受

該当ありません。

(3) 出資の状況

該当ありません。

(4) 訴訟事件その他の重要事項

委託会社に関し、訴訟事件その他委託会社に重要な影響を与えた事実および重要な影響を与えることが予想される事実は存在しておりません。

第2【その他の関係法人の概況】

1【名称、資本金の額及び事業の内容】

ファンドの運営における役割	名称	資本金の額 (2022年9月末日現在)	事業の内容
受託会社	三井住友信託銀行株式会社	342,037百万円	銀行法に基づき銀行業を営むとともに、金融機関の信託業務の兼営等に関する法律（兼営法）に基づき信託業務を営んでいます。
<参考情報> 再信託受託会社	株式会社日本カストディ銀行	51,000百万円	
販売会社	野村證券株式会社	10,000百万円	金融商品取引法に定める第一種金融商品取引業を営んでいます。
	フィデリティ証券株式会社	11,757百万円	
	楽天証券株式会社	19,495百万円	
	S M B C 日興証券株式会社	10,000百万円	
	株式会社 S B I 証券	48,323百万円	
	静銀ティーエム証券株式会社	3,000百万円	
	東海東京証券株式会社	6,000百万円	
	auカブコム証券株式会社	7,196百万円	
	松井証券株式会社	11,945百万円	
	マネックス証券株式会社	12,200百万円	
	あかつき証券株式会社	3,067百万円	
	株式会社第四北越銀行	32,776百万円	
	株式会社イオン銀行	51,250百万円	
	ソニー銀行株式会社	38,500百万円	
	スルガ銀行株式会社	30,043百万円	
	株式会社福岡銀行	82,329百万円	
	株式会社三十三銀行	37,400百万円	
	株式会社熊本銀行	10,000百万円	
	株式会社十八親和銀行	36,878百万円	
	株式会社富山銀行	6,730百万円	

運用の委託先	FILインベストメンツ・ インターナショナル	225,365英ポンド (約36百万円 [*]) * 1英ポンド160円で換算 (2022年12月末日現在)	主として英国および ヨーロッパにおいて投 資信託の販売および投 資信託会社に対する投 資運用業務を営んでい ます。
	FIL(ルクセンブル グ)・エスエイ	1,547,850ユーロ (約218百万円 [*]) * 1ユーロ141.47円で換算 (2022年12月末日現在)	主としてルクセンブル グおよびヨーロッパに おいて知的財産の保有 または管理、ファンド の運用および販売業務 を営んでいます。
	FIAM LLC	104,544,140米ドル (約13,873百万円 [*]) * 1米ドル132.70円で換算 (2022年12月末日現在)	主として米国において ファンドに対する投資 顧問業務を営んでいま す。

2 【関係業務の概要】

- (1) 受託会社： ファンドの受託銀行として、委託会社との信託契約の締結、投資信託財産の保管・管理、投資信託財産の計算（ファンドの基準価額の計算）、外国証券を保管・管理する外国の金融機関への指示および連絡等を行ないます。
- (2) 販売会社： ファンドの販売会社として、ファンドの募集・販売の取扱い、目論見書・運用報告書の交付、信託契約の一部解約に関する事務、受益者への収益分配金・一部解約金・償還金の支払に関する事務、収益分配金の再投資に関する事務、所得税・地方税の源泉徴収、取引報告書・計算書等の交付等を行ないます。

(3) 運用の委託先：

名称	業務の内容
FILインベストメンツ・インターナショナル （所在地：英国）	委託会社より運用の指図に関する権限の委託を受け、マザーファンドの先進国債券（除く米国）に関する運用の指図を行ないます。
FIL（ルクセンブルグ）・エスエイ	
FIAM LLC （所在地：米国）	委託会社より運用の指図に関する権限の委託を受け、マザーファンドのアセット・アロケーション、米国国債／政府機関債、米国高利回り社債（ハイ・イールド・ボンド）、エマージング諸国等に関する運用の指図を行ないます。

3【資本関係】

- (1) 受託会社：該当事項はありません。
- (2) 販売会社：該当事項はありません。
- (3) 運用の委託先：該当事項はありません。

第3【その他】

目論見書の別称として「投資信託説明書（交付目論見書）」または「投資信託説明書（請求目論見書）」という名称を用いる場合があります。

目論見書の表紙等に以下の内容を記載することがあります。

- ・金融商品取引法第13条の規定に基づく目論見書である旨
- ・当該委託会社の金融商品取引業者登録番号及び設立年月日
- ・当該委託会社が運用する投資信託財産の合計純資産総額
- ・目論見書の使用開始日
- ・届出の効力に関する事項についての記載
- ・請求目論見書の入手方法についての記載
- ・投資信託説明書（請求目論見書）は、販売会社から交付される旨及び、当該請求を行なった場合は、その旨の記録をしておくべきである旨
- ・ファンドの財産は、信託法に基づき受託会社において分別管理されている旨
- ・「ご購入に際しては、本書の内容を十分にお読みください。」との趣旨
- ・ファンドの商品内容に関して重大な変更を行なう場合には、投資信託及び投資法人に関する法律に基づき、事前に投資者の意向を確認する旨

目論見書の表紙および裏表紙等に、委託会社及びファンドのロゴ・マーク、キャッチ・コピー、イラスト、写真、図案等を採用すること、またファンドの基本的形態等の記載をすることがあります。

目論見書に、詳細情報の入手先として、委託会社のホームページアドレス、携帯（モバイル）サイト等のアドレス（当該アドレスをコード化した図案等も含まれます。）、ファンド専用サイトのアドレス、電話番号と受付時間帯を掲載することがあります。

本有価証券届出書本文「第一部 証券情報」、「第二部 ファンド情報」に記載の内容について、投資者の理解を助けるため、当該内容を説明した図表、ロゴ・マーク等を付加して目論見書の当該内容に関連する箇所に記載することがあります。

投資信託説明書（請求目論見書）に約款の全文を掲載します。

目論見書は電子媒体等として使用されるほか、インターネット等に掲載されることがあります。

目論見書に記載された運用実績のデータは、随時更新される場合があります。

独立監査人の監査報告書

2023年3月10日

フィデリティ投信株式会社
取締役会 御中

PWCあらた有限責任監査法人

東京事務所

指定有限責任社員 公認会計士 大畑 茂
業務執行社員**監査意見**

当監査法人は、金融商品取引法第193条の2第1項の規定に基づく監査証明を行うため、「委託会社等の経理状況」に掲げられているフィデリティ投信株式会社の2022年1月1日から2022年12月31日までの第37期事業年度の財務諸表、すなわち、貸借対照表、損益計算書、株主資本等変動計算書、重要な会計方針及びその他の注記について監査を行った。

当監査法人は、上記の財務諸表が、我が国において一般に公正妥当と認められる企業会計の基準に準拠して、フィデリティ投信株式会社の2022年12月31日現在の財政状態及び同日をもって終了する事業年度の経営成績を、全ての重要な点において適正に表示しているものと認める。

監査意見の根拠

当監査法人は、我が国において一般に公正妥当と認められる監査の基準に準拠して監査を行った。監査の基準における当監査法人の責任は、「財務諸表監査における監査人の責任」に記載されている。当監査法人は、我が国における職業倫理に関する規定に従って、会社から独立しており、また、監査人としてのその他の倫理上の責任を果たしている。当監査法人は、意見表明の基礎となる十分かつ適切な監査証拠を入手したと判断している。

その他の記載内容

その他の記載内容は、監査した財務諸表を含む開示書類に含まれる情報のうち、財務諸表及びその監査報告書以外の情報である。

当監査法人は、その他の記載内容が存在しないと判断したため、その他の記載内容に対するいかなる作業も実施していない。

財務諸表に対する経営者及び監査役の責任

経営者の責任は、我が国において一般に公正妥当と認められる企業会計の基準に準拠して財務諸表を作成し適正に表示することにある。これには、不正又は誤謬による重要な虚偽表示のない財務諸表を作成し適正に表示するために経営者が必要と判断した内部統制を整備及び運用することが含まれる。

財務諸表を作成するに当たり、経営者は、継続企業的前提に基づき財務諸表を作成することが適切であるかどうかを評価し、我が国において一般に公正妥当と認められる企業会計の基準に基づいて継続企業に関する事項を開示する必要がある場合には当該事項を開示する責任がある。

監査役の責任は、財務報告プロセスの整備及び運用における取締役の職務の執行を監視することにある。

財務諸表監査における監査人の責任

監査人の責任は、監査人が実施した監査に基づいて、全体としての財務諸表に不正又は誤謬による重要な虚偽表示がないかどうかについて合理的な保証を得て、監査報告書において独立の立場から財務諸表に対する意見を表明することにある。虚偽表示は、不正又は誤謬により発生する可能性があり、個別に又は集計すると、財務諸表の利用者の意思決定に影響を与えると合理的に見込まれる場合に、重要性があると判断される。

監査人は、我が国において一般に公正妥当と認められる監査の基準に従って、監査の過程を通じて、職業的専門家としての判断を行い、職業的懐疑心を保持して以下を実施する。

- 不正又は誤謬による重要な虚偽表示リスクを識別し、評価する。また、重要な虚偽表示リスクに対応した監査手続を立案し、実施する。監査手続の選択及び適用は監査人の判断による。さらに、意見表明の基礎となる十分かつ適切な監査証拠を入手する。
- 財務諸表監査の目的は、内部統制の有効性について意見表明するためのものではないが、監査人は、リスク評価の実施に際して、状況に応じた適切な監査手続を立案するために、監査に関連する内部統制を検討する。
- 経営者が採用した会計方針及びその適用方法の適切性、並びに経営者によって行われた会計上の見積りの合理性及び関連する注記事項の妥当性を評価する。

- ・ 経営者が継続企業を前提として財務諸表を作成することが適切であるかどうか、また、入手した監査証拠に基づき、継続企業の前提に重要な疑義を生じさせるような事象又は状況に関して重要な不確実性が認められるかどうか結論付ける。継続企業の前提に関する重要な不確実性が認められる場合は、監査報告書において財務諸表の注記事項に注意を喚起すること、又は重要な不確実性に関する財務諸表の注記事項が適切でない場合は、財務諸表に対して除外事項付意見を表明することが求められている。監査人の結論は、監査報告書日までに入手した監査証拠に基づいているが、将来の事象や状況により、企業は継続企業として存続できなくなる可能性がある。
- ・ 財務諸表の表示及び注記事項が、我が国において一般に公正妥当と認められる企業会計の基準に準拠しているかどうかとともに、関連する注記事項を含めた財務諸表の表示、構成及び内容、並びに財務諸表が基礎となる取引や会計事象を適正に表示しているかどうかを評価する。
- ・ 財務諸表に対する意見を表明するために、財務諸表に含まれる構成単位の財務情報に関する十分かつ適切な監査証拠を入手する。監査人は、構成単位の財務情報に関する監査の指示、監督及び実施に関して責任がある。監査人は、単独で監査意見に対して責任を負う。

監査人は、監査役に対して、計画した監査の範囲とその実施時期、監査の実施過程で識別した内部統制の重要な不備を含む監査上の重要な発見事項、及び監査の基準で求められているその他の事項について報告を行う。

利害関係

会社と当監査法人又は業務執行社員との間には、公認会計士法の規定により記載すべき利害関係はない。

以 上

(注) 1. 上記の監査報告書の原本は当社が別途保管しております。

2. XBRLデータは監査の対象には含まれていません。

独立監査人の監査報告書

2023年4月14日

フィデリティ投信株式会社

取締役会 御中

有限責任監査法人 トーマツ
東京事務所指定有限責任社員 公認会計士 山田 信之
業務執行社員

監査意見

当監査法人は、金融商品取引法第193条の2第1項の規定に基づく監査証明を行うため、「ファンドの経理状況」に掲げられているフィデリティ・ストラテジック・インカム・ファンド（資産成長型）Cコース（為替ヘッジ付き）の2022年1月21日から2023年1月20日までの計算期間の財務諸表、すなわち、貸借対照表、損益及び剰余金計算書、注記表並びに附属明細表について監査を行った。

当監査法人は、上記の財務諸表が、我が国において一般に公正妥当と認められる企業会計の基準に準拠して、フィデリティ・ストラテジック・インカム・ファンド（資産成長型）Cコース（為替ヘッジ付き）の2023年1月20日現在の信託財産の状態及び同日をもって終了する計算期間の損益の状況を、全ての重要な点において適正に表示しているものと認める。

監査意見の根拠

当監査法人は、我が国において一般に公正妥当と認められる監査の基準に準拠して監査を行った。監査の基準における当監査法人の責任は、「財務諸表監査における監査人の責任」に記載されている。当監査法人は、我が国における職業倫理に関する規定に従って、フィデリティ投信株式会社及びファンドから独立しており、また、監査人としてのその他の倫理上の責任を果たしている。当監査法人は、意見表明の基礎となる十分かつ適切な監査証拠を入手したと判断している。

その他の記載内容

その他の記載内容は、有価証券報告書及び有価証券届出書（訂正有価証券届出書を含む。）に含まれる情報のうち、財務諸表及びその監査報告書以外の情報である。経営者の責任は、その他の記載内容を作成し開示することにある。

当監査法人の財務諸表に対する監査意見の対象にはその他の記載内容は含まれておらず、当監査法人はその他の記載内容に対して意見を表明するものではない。

財務諸表監査における当監査法人の責任は、その他の記載内容を通読し、通読の過程において、その他の記載内容と財務諸表又は当監査法人が監査の過程で得た知識との間に重要な相違があるかどうか検討すること、また、そのような重要な相違以外にその他の記載内容に重要な誤りの兆候があるかどうか注意を払うことにある。

当監査法人は、実施した作業に基づき、その他の記載内容に重要な誤りがあると判断した場合には、その事実を報告することが求められている。

その他の記載内容に関して、当監査法人が報告すべき事項はない。

財務諸表に対する経営者の責任

経営者の責任は、我が国において一般に公正妥当と認められる企業会計の基準に準拠して財務諸表を作成し適正に表示することにある。これには、不正又は誤謬による重要な虚偽表示のない財務諸表を作成し適正に表示するために経営者が必要と判断した内部統制を整備及び運用することが含まれる。

財務諸表を作成するに当たり、経営者は、継続企業の前提に基づき財務諸表を作成することが適切であるかどうかを評価し、我が国において一般に公正妥当と認められる企業会計の基準に基づいて継続企業に関する事項を開示する必要がある場合には当該事項を開示する責任がある。

財務諸表監査における監査人の責任

監査人の責任は、監査人が実施した監査に基づいて、全体としての財務諸表に不正又は誤謬による重要な虚偽表示がないかどうかについて合理的な保証を得て、監査報告書において独立の立場から財務諸表に対する意見を表明することにある。虚偽表示は、不正又は誤謬により発生する可能性があり、個別に又は集計すると、財務諸表の利用者の意思決定に影響を与えると合理的に見込まれる場合に、重要性があると判断される。

監査人は、我が国において一般に公正妥当と認められる監査の基準に従って、監査の過程を通じて、職業的専門家としての判断を行い、職業的懐疑心を保持して以下を実施する。

- ・ 不正又は誤謬による重要な虚偽表示リスクを識別し、評価する。また、重要な虚偽表示リスクに対応した監査手続を立案し、実施する。監査手続の選択及び適用は監査人の判断による。さらに、意見表明の基礎となる十分かつ適切な監査証拠を入手する。
- ・ 財務諸表監査の目的は、内部統制の有効性について意見表明するためのものではないが、監査人は、リスク評価の実施に際して、状況に応じた適切な監査手続を立案するために、監査に関連する内部統制を検討する。
- ・ 経営者が採用した会計方針及びその適用方法の適切性、並びに経営者によって行われた会計上の見積りの合理性及び関連する注記事項の妥当性を評価する。
- ・ 経営者が継続企業を前提として財務諸表を作成することが適切であるかどうか、また、入手した監査証拠に基づき、継続企業の前提に重要な疑義を生じさせるような事象又は状況に関して重要な不確実性が認められるかどうか結論付ける。継続企業の前提に関する重要な不確実性が認められる場合は、監査報告書において財務諸表の注記事項に注意を喚起すること、又は重要な不確実性に関する財務諸表の注記事項が適切でない場合は、財務諸表に対して除外事項付意見を表明することが求められている。監査人の結論は、監査報告書日までに入手した監査証拠に基づいているが、将来の事象や状況により、ファンドは継続企業として存続できなくなる可能性がある。
- ・ 財務諸表の表示及び注記事項が、我が国において一般に公正妥当と認められる企業会計の基準に準拠しているかどうかとともに、関連する注記事項を含めた財務諸表の表示、構成及び内容、並びに財務諸表が基礎となる取引や会計事象を適正に表示しているかどうかを評価する。

監査人は、経営者に対して、計画した監査の範囲とその実施時期、監査の実施過程で識別した内部統制の重要な不備を含む監査上の重要な発見事項、及び監査の基準で求められているその他の事項について報告を行う。

利害関係

フィデリティ投信株式会社及びファンドと当監査法人又は業務執行社員との間には、公認会計士法の規定により記載すべき利害関係はない。

以 上

(注) 1. 上記は監査報告書の原本に記載された事項を電子化したものであり、その原本は当社が別途保管しております。

2. XBRLデータは監査の対象には含まれていません。

独立監査人の監査報告書

2023年4月14日

フィデリティ投信株式会社

取締役会 御中

有限責任監査法人 トーマツ
東京事務所指定有限責任社員 公認会計士 山田 信之
業務執行社員

監査意見

当監査法人は、金融商品取引法第193条の2第1項の規定に基づく監査証明を行うため、「ファンドの経理状況」に掲げられているフィデリティ・ストラテジック・インカム・ファンド（資産成長型）Dコース（為替ヘッジなし）の2022年1月21日から2023年1月20日までの計算期間の財務諸表、すなわち、貸借対照表、損益及び剰余金計算書、注記表並びに附属明細表について監査を行った。

当監査法人は、上記の財務諸表が、我が国において一般に公正妥当と認められる企業会計の基準に準拠して、フィデリティ・ストラテジック・インカム・ファンド（資産成長型）Dコース（為替ヘッジなし）の2023年1月20日現在の信託財産の状態及び同日をもって終了する計算期間の損益の状況を、全ての重要な点において適正に表示しているものと認める。

監査意見の根拠

当監査法人は、我が国において一般に公正妥当と認められる監査の基準に準拠して監査を行った。監査の基準における当監査法人の責任は、「財務諸表監査における監査人の責任」に記載されている。当監査法人は、我が国における職業倫理に関する規定に従って、フィデリティ投信株式会社及びファンドから独立しており、また、監査人としてのその他の倫理上の責任を果たしている。当監査法人は、意見表明の基礎となる十分かつ適切な監査証拠を入手したと判断している。

その他の記載内容

その他の記載内容は、有価証券報告書及び有価証券届出書（訂正有価証券届出書を含む。）に含まれる情報のうち、財務諸表及びその監査報告書以外の情報である。経営者の責任は、その他の記載内容を作成し開示することにある。

当監査法人の財務諸表に対する監査意見の対象にはその他の記載内容は含まれておらず、当監査法人はその他の記載内容に対して意見を表明するものではない。

財務諸表監査における当監査法人の責任は、その他の記載内容を通読し、通読の過程において、その他の記載内容と財務諸表又は当監査法人が監査の過程で得た知識との間に重要な相違があるかどうか検討すること、また、そのような重要な相違以外にその他の記載内容に重要な誤りの兆候があるかどうか注意を払うことにある。

当監査法人は、実施した作業に基づき、その他の記載内容に重要な誤りがあると判断した場合には、その事実を報告することが求められている。

その他の記載内容に関して、当監査法人が報告すべき事項はない。

財務諸表に対する経営者の責任

経営者の責任は、我が国において一般に公正妥当と認められる企業会計の基準に準拠して財務諸表を作成し適正に表示することにある。これには、不正又は誤謬による重要な虚偽表示のない財務諸表を作成し適正に表示するために経営者が必要と判断した内部統制を整備及び運用することが含まれる。

財務諸表を作成するに当たり、経営者は、継続企業の前提に基づき財務諸表を作成することが適切であるかどうかを評価し、我が国において一般に公正妥当と認められる企業会計の基準に基づいて継続企業に関する事項を開示する必要がある場合には当該事項を開示する責任がある。

財務諸表監査における監査人の責任

監査人の責任は、監査人が実施した監査に基づいて、全体としての財務諸表に不正又は誤謬による重要な虚偽表示がないかどうかについて合理的な保証を得て、監査報告書において独立の立場から財務諸表に対する意見を表明することにある。虚偽表示は、不正又は誤謬により発生する可能性があり、個別に又は集計すると、財務諸表の利用者の意思決定に影響を与えると合理的に見込まれる場合に、重要性があると判断される。

監査人は、我が国において一般に公正妥当と認められる監査の基準に従って、監査の過程を通じて、職業的専門家としての判断を行い、職業的懐疑心を保持して以下を実施する。

- ・ 不正又は誤謬による重要な虚偽表示リスクを識別し、評価する。また、重要な虚偽表示リスクに対応した監査手続を立案し、実施する。監査手続の選択及び適用は監査人の判断による。さらに、意見表明の基礎となる十分かつ適切な監査証拠を入手する。
- ・ 財務諸表監査の目的は、内部統制の有効性について意見表明するためのものではないが、監査人は、リスク評価の実施に際して、状況に応じた適切な監査手続を立案するために、監査に関連する内部統制を検討する。
- ・ 経営者が採用した会計方針及びその適用方法の適切性、並びに経営者によって行われた会計上の見積りの合理性及び関連する注記事項の妥当性を評価する。
- ・ 経営者が継続企業を前提として財務諸表を作成することが適切であるかどうか、また、入手した監査証拠に基づき、継続企業の前提に重要な疑義を生じさせるような事象又は状況に関して重要な不確実性が認められるかどうか結論付ける。継続企業の前提に関する重要な不確実性が認められる場合は、監査報告書において財務諸表の注記事項に注意を喚起すること、又は重要な不確実性に関する財務諸表の注記事項が適切でない場合は、財務諸表に対して除外事項付意見を表明することが求められている。監査人の結論は、監査報告書日までに入手した監査証拠に基づいているが、将来の事象や状況により、ファンドは継続企業として存続できなくなる可能性がある。
- ・ 財務諸表の表示及び注記事項が、我が国において一般に公正妥当と認められる企業会計の基準に準拠しているかどうかとともに、関連する注記事項を含めた財務諸表の表示、構成及び内容、並びに財務諸表が基礎となる取引や会計事象を適正に表示しているかどうかを評価する。

監査人は、経営者に対して、計画した監査の範囲とその実施時期、監査の実施過程で識別した内部統制の重要な不備を含む監査上の重要な発見事項、及び監査の基準で求められているその他の事項について報告を行う。

利害関係

フィデリティ投信株式会社及びファンドと当監査法人又は業務執行社員との間には、公認会計士法の規定により記載すべき利害関係はない。

以 上

(注) 1. 上記は監査報告書の原本に記載された事項を電子化したものであり、その原本は当社が別途保管しております。

2. XBRLデータは監査の対象には含まれていません。