

## 【表紙】

【提出書類】	有価証券届出書
【提出先】	関東財務局長 殿
【提出日】	2023年5月12日提出
【発行者名】	大和アセットマネジメント株式会社
【代表者の役職氏名】	取締役社長 小松 幹太
【本店の所在の場所】	東京都千代田区丸の内一丁目9番1号
【事務連絡者氏名】	西脇 保宏 連絡場所 東京都千代田区丸の内一丁目9番1号
【電話番号】	03-5555-3431
【届出の対象とした募集内国投資信託受益証券に係るファンドの名称】	ダイワ新グローバル・ハイブリッド証券ファンド（為替ヘッジあり） ダイワ新グローバル・ハイブリッド証券ファンド（為替ヘッジなし）
【届出の対象とした募集内国投資信託受益証券の金額】	各ファンドについて10兆円を上限とし、合計で20兆円を上限とします。
【縦覧に供する場所】	該当ありません。

## 第一部【証券情報】

### (1)【ファンドの名称】

ダイワ新グローバル・ハイブリッド証券ファンド（為替ヘッジあり）

ダイワ新グローバル・ハイブリッド証券ファンド（為替ヘッジなし）

（注1）以下「当ファンド」という場合、上記を総称して、またはそれぞれを指しているものとします。

（注2）上記を、それぞれ「為替ヘッジあり」、「為替ヘッジなし」という場合があります。

（注3）上記の総称を「ダイワ新グローバル・ハイブリッド証券ファンド」とします。

### (2)【内国投資信託受益証券の形態等】

追加型証券投資信託（契約型）の受益権です。

信用格付業者から提供され、もしくは閲覧に供された信用格付はありません。また、提供され、もしくは閲覧に供される予定の信用格付もありません。

ファンドの受益権は、社債、株式等の振替に関する法律（以下「社振法」といいます。）の規定の適用を受け、受益権の帰属は、後述の「(11) 振替機関に関する事項」に記載の振替機関および当該振替機関の下位の口座管理機関（社振法第2条に規定する「口座管理機関」をいい、振替機関を含め、以下「振替機関等」といいます。）の振替口座簿に記載または記録されることにより定まります（以下、振替口座簿に記載または記録されることにより定まる受益権を「振替受益権」といいます。）。委託会社は、やむを得ない事情等がある場合を除き、当該振替受益権を表示する受益証券を発行しません。また、振替受益権には無記名式や記名式の形態はありません。

なお、受益者は、委託会社がやむを得ない事情等により受益証券を発行する場合を除き、無記名式受益証券から記名式受益証券への変更の請求、記名式受益証券から無記名式受益証券への変更の請求、受益証券の再発行の請求を行なわないものとします。

### (3)【発行（売出）価額の総額】

各ファンドについて10兆円を上限とし、合計で20兆円を上限とします。

### (4)【発行（売出）価格】

1万口当たり取得申込受付日の翌営業日の基準価額とします。

基準価額は、販売会社または下記にお問合わせ下さい。

大和アセットマネジメント株式会社

電話番号（コールセンター） 0120-106212（営業日の9:00～17:00）

ホームページ <https://www.daiwa-am.co.jp/>

### (5)【申込手数料】

販売会社におけるお買付時の申込手数料の料率の上限は、3.3%（税抜3.0%）となっています。

具体的な手数料の料率等については、販売会社にお問合わせ下さい。

申込手数料には、消費税および地方消費税（以下「消費税等」といいます。）が課されます。

「分配金再投資コース」の収益分配金の再投資の際には、申込手数料はかかりません。

## &lt;スイッチング（乗換え）について&gt;

- ・「為替ヘッジあり」の受益者が、保有する受益権を換金した手取金をもって「為替ヘッジなし」の受益権の取得申込みを行なうこと、および「為替ヘッジなし」の受益者が、保有する受益権を換金した手取金をもって「為替ヘッジあり」の受益権の取得申込みを行なうことをいいます。
- ・スイッチング（乗換え）の申込みの際には、換金の申込みを行なうファンドと、取得の申込みを行なうファンドをご指示下さい。
- ・スイッチング（乗換え）にかかる申込手数料および当該申込手数料にかかる消費税等に相当する金額は、スイッチング（乗換え）の金額から差引かせていただきます。



## (6) 【申込単位】

販売会社にお問合わせ下さい。

## (7) 【申込期間】

2023年5月13日から2023年8月16日まで（継続申込期間）

## (8) 【申込取扱場所】

下記にお問合わせ下さい。

大和アセットマネジメント株式会社

電話番号（コールセンター） 0120-106212（営業日の9:00～17:00）

ホームページ <https://www.daiwa-am.co.jp/>

## (9) 【払込期日】

受益権の取得申込者は、販売会社が定める期日（くわしくは、販売会社にお問合わせ下さい。）までに、取得申込代金（取得申込金額、申込手数料および申込手数料に対する消費税等に相当する金額の合計額をいいます。以下同じ。）を販売会社において支払うものとします。

販売会社は、各取得申込受付日における取得申込金額の総額に相当する金額を、追加信託が行なわれる日に、委託会社の指定する口座を経由して、受託会社の指定するファンド口座に払込みます。

## (10) 【払込取扱場所】

受益権の取得申込者は、取得申込代金を、申込取扱場所において支払うものとします。申込取扱場所については、前(8)をご参照下さい。

## (11) 【振替機関に関する事項】

振替機関は下記のとおりです。

株式会社 証券保管振替機構

## (12)【その他】

該当事項はありません。

## 第二部【ファンド情報】

### 第1【ファンドの状況】

#### 1【ファンドの性格】

##### (1)【ファンドの目的及び基本的性格】

当ファンドは、世界の金融機関が発行するハイブリッド証券に投資し、高利回りの獲得を追求することにより、信託財産の着実な成長と安定した収益の確保をめざして運用を行ないます。

一般社団法人投資信託協会による商品分類・属性区分は、次のとおりです。

#### 商品分類表

〈ダイワ新グローバル・ハイブリッド証券ファンド(為替ヘッジあり)〉

〈ダイワ新グローバル・ハイブリッド証券ファンド(為替ヘッジなし)〉

単位型投信・追加型投信	投資対象地域	投資対象資産（収益の源泉）
単位型投信	国内	株式
	海外	債券
追加型投信	内外	不動産投信
		その他資産 (ハイブリッド証券)
		資産複合

(注) 当ファンドが該当する商品分類を網掛け表示しています。

#### 属性区分表 〈ダイワ新グローバル・ハイブリッド証券ファンド(為替ヘッジあり)〉

投資対象資産	決算頻度	投資対象地域	投資形態	為替ヘッジ
株式	年1回	グローバル (含む日本)		
一般 大型株	年2回	日本		
中小型株				
債券	年4回	北米	ファミリー ファンド	あり (フルヘッジ)
一般		欧州		
公債	年6回 (隔月)	アジア		
社債		オセアニア		
その他債券	年12回 (毎月)	中南米		
クレジット属性 ( )		アフリカ	ファンド・オブ・ ファンズ	なし
不動産投信	日々	中近東 (中東)		
その他資産 (投資信託証券(その他資産) (ハイブリッド証券))	その他 ( )	エマージング		
資産複合 ( )				
資産配分固定型				
資産配分変更型				

(注) 当ファンドが該当する属性区分を網掛け表示しています。

## 属性区分表〈ダイワ新グローバル・ハイブリッド証券ファンド(為替ヘッジなし)〉

投資対象資産	決算頻度	投資対象地域	投資形態	為替ヘッジ
株式 一般 大型株 中小型株	年1回	グローバル (含む日本)		
債券 一般 公債 社債 その他債券 クレジット属性 ( )	年2回	日本		
	年4回	北米	ファミリー ファンド	あり ( )
	年6回 (隔月)	欧州		
	年6回 (隔月)	アジア		
	年12回 (毎月)	オセアニア		
不動産投信	年12回 (毎月)	中南米		
その他資産 (投資信託証券(その他資産) (ハイブリッド証券))	日々	アフリカ	ファンド・オブ・ ファンズ	なし
資産複合 ( )	その他 ( )	中近東 (中東)		
資産配分固定型 資産配分変更型		エマージング		

(注) 当ファンドが該当する属性区分を網掛け表示しています。

属性区分に記載している「為替ヘッジ」は、対円での為替リスクに対するヘッジの有無を記載しております。

## (注1) 商品分類の定義

単位型・追加型	単位型	当初、募集された資金が一つの単位として信託され、その後の追加設定は一切行なわれないファンド
	追加型	一度設定されたファンドであってもその後追加設定が行なわれ従来の信託財産とともに運用されるファンド
投資対象地域	国内	目論見書または投資信託約款（以下「目論見書等」といいます。）において、組入資産による主たる投資収益が実質的に国内の資産を源泉とする旨の記載があるもの
	海外	目論見書等において、組入資産による主たる投資収益が実質的に海外の資産を源泉とする旨の記載があるもの
	内外	目論見書等において、国内および海外の資産による投資収益を実質的に源泉とする旨の記載があるもの
投資対象資産	株式	目論見書等において、組入資産による主たる投資収益が実質的に株式を源泉とする旨の記載があるもの
	債券	目論見書等において、組入資産による主たる投資収益が実質的に債券を源泉とする旨の記載があるもの
	不動産投信（リート）	目論見書等において、組入資産による主たる投資収益が実質的に不動産投資信託の受益証券および不動産投資法人の投資証券を源泉とする旨の記載があるもの
	その他資産	目論見書等において、組入資産による主たる投資収益が実質的に株式、債券、不動産投信（リート）以外の資産を源泉とする旨の記載があるもの
	資産複合	目論見書等において、株式、債券、不動産投信（リート）およびその他資産のうち複数の資産による投資収益を実質的に源泉とする旨の記載があるもの

独立区分	MMF（マネー・マネージメント・ファンド）	「MMF等の運営に関する規則」に定めるMMF
	MRF（マネー・リザーブ・ファンド）	「MMF等の運営に関する規則」に定めるMRF
	ETF	投資信託及び投資法人に関する法律施行令（平成12年政令480号）第12条第1号および第2号に規定する証券投資信託ならびに租税特別措置法（昭和32年法律第26号）第9条の4の2に規定する上場証券投資信託
補足分類	インデックス型	目論見書等において、各種指数に連動する運用成果をめざす旨の記載があるもの
	特殊型	目論見書等において、投資者に対して注意を喚起することが必要と思われる特殊な仕組みあるいは運用手法の記載があるもの

## （注2）属性区分の定義

投資対象資産	株式	一般	大型株、中小型株属性にあてはまらないすべてのもの
		大型株	目論見書等において、主として大型株に投資する旨の記載があるもの
		中小型株	目論見書等において、主として中小型株に投資する旨の記載があるもの
	債券	一般	公債、社債、その他債券属性にあてはまらないすべてのもの
		公債	目論見書等において、日本国または各国の政府の発行する国債（地方債、政府保証債、政府機関債、国際機関債を含みます。）に主として投資する旨の記載があるもの
		社債	目論見書等において、企業等が発行する社債に主として投資する旨の記載があるもの
		その他債券	目論見書等において、公債または社債以外の債券に主として投資する旨の記載があるもの
		格付等クレジットによる属性	目論見書等において、特にクレジットに対して明確な記載があるもの
	不動産投信	目論見書等において、主として不動産投信（リート）に投資する旨の記載があるもの	
	その他資産	目論見書等において、主として株式、債券、不動産投信（リート）以外に投資する旨の記載があるもの	
	資産複合	目論見書等において、複数資産を投資対象とする旨の記載があるもの	
	資産複合 資産配分固定型	目論見書等において、複数資産を投資対象とし、組入比率については固定的とする旨の記載があるもの	
	資産複合 資産配分変更型	目論見書等において、複数資産を投資対象とし、組入比率については、機動的な変更を行なう旨の記載があるものもしくは固定的とする旨の記載がないもの	
	決算頻度	年1回	目論見書等において、年1回決算する旨の記載があるもの
年2回		目論見書等において、年2回決算する旨の記載があるもの	
年4回		目論見書等において、年4回決算する旨の記載があるもの	
年6回（隔月）		目論見書等において、年6回決算する旨の記載があるもの	
年12回（毎月）		目論見書等において、年12回（毎月）決算する旨の記載があるもの	
日々		目論見書等において、日々決算する旨の記載があるもの	
その他		上記属性にあてはまらないすべてのもの	

投資対象地域	グローバル	目論見書等において、組入資産による投資収益が世界の資産を源泉とする旨の記載があるもの
	日本	目論見書等において、組入資産による投資収益が日本の資産を源泉とする旨の記載があるもの
	北米	目論見書等において、組入資産による投資収益が北米地域の資産を源泉とする旨の記載があるもの
	欧州	目論見書等において、組入資産による投資収益が欧州地域の資産を源泉とする旨の記載があるもの
	アジア	目論見書等において、組入資産による投資収益が日本を除くアジア地域の資産を源泉とする旨の記載があるもの
	オセアニア	目論見書等において、組入資産による投資収益がオセアニア地域の資産を源泉とする旨の記載があるもの
	中南米	目論見書等において、組入資産による投資収益が中南米地域の資産を源泉とする旨の記載があるもの
	アフリカ	目論見書等において、組入資産による投資収益がアフリカ地域の資産を源泉とする旨の記載があるもの
	中近東(中東)	目論見書等において、組入資産による投資収益が中近東地域の資産を源泉とする旨の記載があるもの
	エマージング	目論見書等において、組入資産による投資収益がエマージング地域(新興成長国(地域))の資産を源泉とする旨の記載があるもの
	投資形態	ファミリーファンド
ファンド・オブ・ファンズ		「投資信託等の運用に関する規則」第2条に規定するファンド・オブ・ファンズ
為替ヘッジ	あり	目論見書等において、為替のフルヘッジまたは一部の資産に為替のヘッジを行なう旨の記載があるもの
	なし	目論見書等において、為替のヘッジを行わない旨の記載があるものまたは為替のヘッジを行なう旨の記載がないもの
対象インデックス	日経225	目論見書等において、日経225に連動する運用成果をめざす旨の記載があるもの
	TOPIX	目論見書等において、TOPIXに連動する運用成果をめざす旨の記載があるもの
	その他の指数	目論見書等において、上記以外の指数に連動する運用成果をめざす旨の記載があるもの
特殊型	ブル・ベア型	目論見書等において、派生商品をヘッジ目的以外に用い、積極的に投資を行なうとともに各種指数・資産等への連動もしくは逆連動(一定倍の連動もしくは逆連動を含みます。)をめざす旨の記載があるもの
	条件付運用型	目論見書等において、仕組債への投資またはその他特殊な仕組みを用いることにより、目標とする投資成果(基準価額、償還価額、収益分配金等)や信託終了日等が、明示的な指標等の値により定められる一定の条件によって決定される旨の記載があるもの
	ロング・ショート型/絶対収益追求型	目論見書等において、ロング・ショート戦略により収益の追求をめざす旨もしくは特定の市場に左右されにくい収益の追求をめざす旨の記載があるもの
	その他型	目論見書等において、特殊型のうち上記に掲げる属性のいずれにも該当しない特殊な仕組みあるいは運用手法の記載があるもの



商品分類・属性区分の定義について、くわしくは、一般社団法人投資信託協会のホームページ（アドレス<http://www.toushin.or.jp/>）をご参照下さい。

#### < 信託金の限度額 >

- ・委託会社は、受託会社と合意のうえ、各ファンドについて2,000億円を限度として信託金を追加することができます。
- ・委託会社は、受託会社と合意のうえ、限度額を変更することができます。

#### < ファンドの特色 >

## 1 世界の金融機関が発行するハイブリッド証券に投資します。

### ■ CoCo債を含むハイブリッド証券に投資します。

※CoCo債とは、特定の条件下において強制的に投資家が損失を負担する条項（CoCo条項）が付帯されたハイブリッド証券（劣後債、優先証券）をいいます。

※CoCo債、ハイブリッド証券については、後掲の「CoCo債とは」、「ハイブリッド証券とは」をご参照下さい。

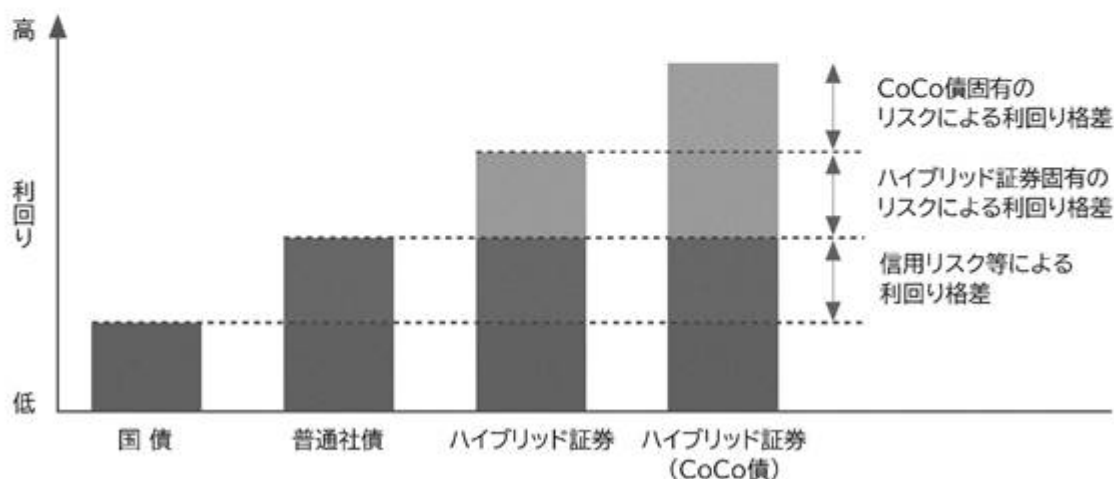
### ■ G-SIFIsに指定された金融機関が発行する銘柄を中心に投資します。

※利回り水準や流動性を加味した上で、G-SIFIsに指定されていない金融機関が発行するハイブリッド証券にも投資します。

※金融機関にはその関連会社等を含みます。

※G-SIFIsについては、後掲の「G-SIFIs (Global Systemically Important Financial Institutions) とは」をご参照下さい。

### ハイブリッド証券の利回り(イメージ)



※上記はイメージであり、実際の利回りとは異なります。

※ハイブリッド証券固有のリスクについては、「3 投資リスク」をご参照下さい。

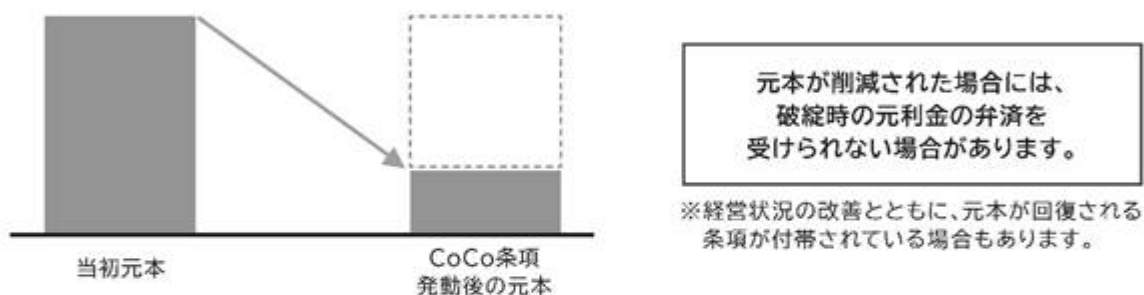
## CoCo債とは

- ◆発行体である金融機関が規制当局から実質破綻とみなされたり、自己資本比率があらかじめ定められた水準（トリガー）を下回った場合に、強制的に投資家が損失を負担する条項（CoCo条項）が付帯されているハイブリッド証券です。
- ◆CoCo条項が発動した場合、①元本の一部または全部がき損する、または、②強制的に発行体の普通株式に転換されるリスクがあります。
- ◆そのためCoCo債は、相対的に利回りが高い傾向にあります。

※CoCoとは、Contingent Convertibleの略で、「偶発的に転換される」という意味です。

## 損失負担となった場合のイメージ

### ①元本の一部または全部のき損



### ②普通株式への転換



一般的に、CoCo条項に抵触する場合、株価も下落していると考えられるため、転換後の株式の価値が元本を大きく下回る可能性があります。

※上記は一般的な性質について説明したものであり、すべてを網羅したのではなく、これに当てはまらない場合もあります。

## G-SIFIs(Global Systemically Important Financial Institutions)とは

主要各国の中央銀行、金融監督当局等で構成される金融安定理事会（FSB）が指定した、金融システム上、世界経済に与える影響が極めて大きい（Too big to fail〈大きすぎて潰せない〉\*）重要な金融機関をいいます。

一般の金融機関と比較し、自己資本の強化が要請される等、厳しい監督を受けることから、安全性の高い健全な経営が求められます。

G-SIFIsに指定される金融機関は、毎年11月に見直される予定です。

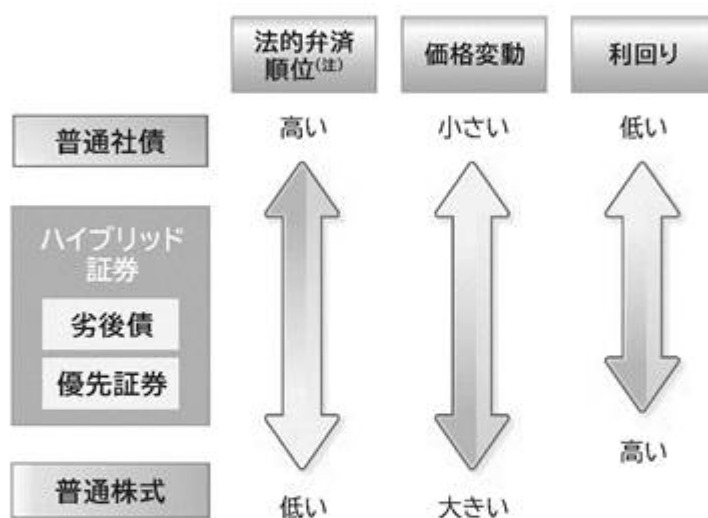
\*必ずしもG-SIFIsに指定された金融機関が経営破綻しないということではありません。

## ハイブリッド証券とは

- ◆ハイブリッド証券とは、債券と株式の性質を併せ持つ（ハイブリッド）証券であり、劣後債および優先証券があります。
- ◆一般に国債や普通社債と比較して、信用リスクおよびハイブリッド証券固有のリスクにより、利回りが高いという特徴があります。
- ◆CoCo債以外のハイブリッド証券においても、規制当局から実質破綻とみなされた場合に、強制的に投資家が損失を負担する条項が付帯されている証券があり、CoCo債と同様の損失負担リスクがあります。

※ハイブリッド証券固有のリスクについて、くわしくは「3 投資リスク」をご参照下さい。

## ハイブリッド証券の特徴(イメージ)



（注）法的弁済順位とは、発行体が倒産等となった場合において、債権者等に対する残余財産を弁済する順位をいいます。

※上記は一般的なイメージであり、実際の価格変動や利回り等を表すものではありません。

※元本が削減される場合には、法的弁済順位にかかわらず普通株式よりも先に損失を負担することがあります。

## 劣後債および優先証券について

### 劣後債

- 普通社債に比べて、法的弁済順位が劣化した債券です。
- 一般的に繰上償還条項が付されており、利払繰延条項が付されているものもあります。
- 償還期限がある「期限付劣後債」、償還期限の定めがない「永久劣後債」があります。

### 優先証券

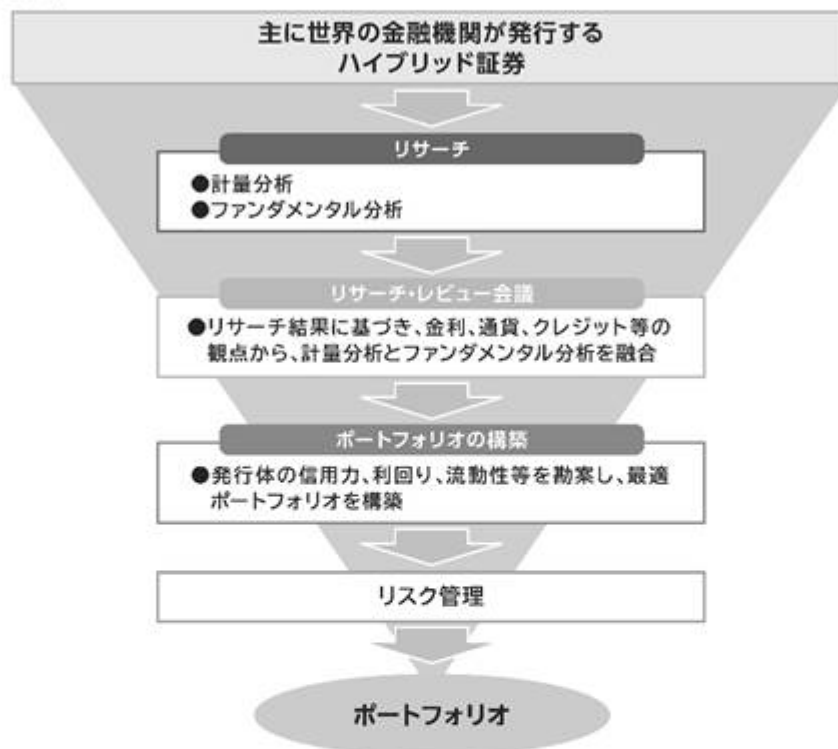
- 法的弁済順位が普通株式より優先され、劣後債より劣る証券です。
- 一般的に繰上償還条項が付されており、利払繰延条項が付されているものもあります。

※上記は一般的なハイブリッド証券の性質について説明したものであり、実際のハイブリッド証券の性質すべてを網羅したものではなく、これに当てはまらない場合もあります。

## 2 運用は、アライアンス・バーンスタインが行ないます。

- ポートフォリオの構築にあたっては、原則として、利回り水準や信用力等を考慮して投資対象銘柄を選定します。

〈運用プロセス〉



### アライアンス・バーンスタインについて

アライアンス・バーンスタイン (AB) は、米国に本社を置き総額約85.3兆円 (約6,464億米ドル) の資産を運用する世界有数の資産運用会社です。

50年以上の経験と実績をもとに、株式、債券、マルチアセット、オルタナティブ運用等、幅広い運用商品を提供しています。

また、世界26の国・地域、51都市に、運用、顧客サービス、マーケティング等のプロフェッショナルを配置し、世界の機関投資家、富裕層、一般の個人投資家の皆様に、それぞれの国や地域のニーズに即した広範囲な投資運用サービスをご提供しています。(2022年12月末現在)

※アライアンス・バーンスタインおよびABは、アライアンス・バーンスタイン・エル・ビーとその傘下の関連会社を含みます。

- ◆ハイブリッド証券への投資割合は、高位とすることを原則とします。  
ただし、CoCo債への投資割合は、信託財産の純資産総額の50%を超えないものとします。
- ◆デュレーション調整等のため、債券先物取引等を利用する場合があります。
- ◆投資環境の変化や流動性の確保等を目的に先進国の国債等に投資する場合があります。

### 3 「為替ヘッジあり」と「為替ヘッジなし」の2つのファンドがあります。

#### 為替ヘッジあり

- 為替変動リスクを低減するため、為替ヘッジを行いません。

※ただし、為替変動リスクを完全に排除できるものではありません。

※為替ヘッジを行なう際、日本円の金利が組入資産の通貨の金利より低いときには、金利差相当分がコストとなり、需給要因等によっては、さらにコストが拡大することもあります。

#### 為替ヘッジなし

- 為替変動リスクを回避するための為替ヘッジは原則として行いません。

※基準価額は、為替変動の影響を直接受けます。

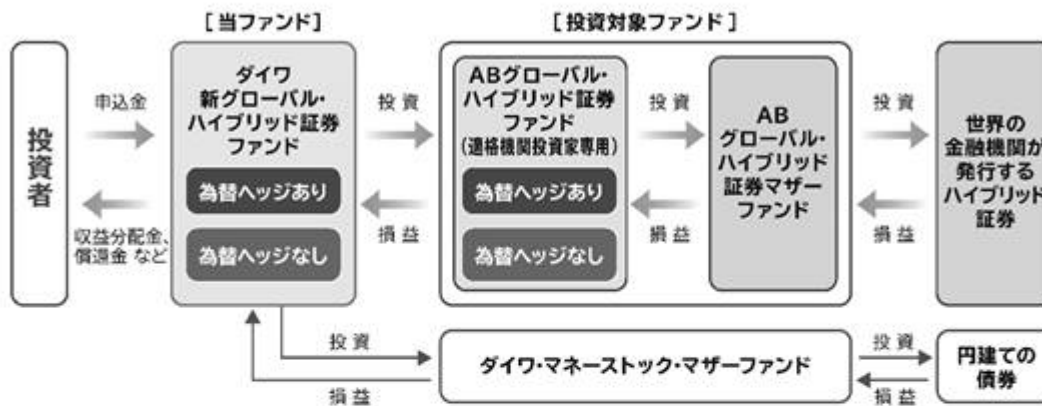
#### スイッチング(乗換え)について

◆「為替ヘッジあり」と「為替ヘッジなし」との間でスイッチング(乗換え)を行なうことができます。



## ファンドの仕組み

- ◆当ファンドは、複数の投資信託証券に投資する「ファンド・オブ・ファンズ」です。
- ◆ABグローバル・ハイブリッド証券ファンド（為替ヘッジあり／為替ヘッジなし）（適格機関投資家専用）はアライアンス・バーンスタイン株式会社が設定・運用を行ないます。
- ◆投資対象とする投資信託証券への投資を通じて、世界の金融機関（関連会社等を含みます。）が発行するハイブリッド証券に投資します。



※投資対象ファンドについて、くわしくは、「投資対象ファンドの概要」をご参照下さい。

通常の状態、ABグローバル・ハイブリッド証券ファンド（為替ヘッジあり／為替ヘッジなし）（適格機関投資家専用）への投資割合を高位に維持することを基本とします。

大量の追加設定または解約が発生したとき、市況の急激な変化が予想されるとき、償還の準備に入ったとき等ならびに信託財産の規模によっては、ファンドの特色1.～3.の運用が行なわれないことがあります。

## 4 毎年2月18日および8月18日（休業日の場合翌営業日）に決算を行ない、収益分配方針に基づいて収益の分配を行ないます。

### 〈分配方針〉

- ① 分配対象額は、経費控除後の配当等収益と売買益（評価益を含みます。）等とします。
- ② 原則として、基準価額の水準等を勘案して分配金額を決定します。  
ただし、分配対象額が少額の場合には、分配を行なわないことがあります。

※将来の分配金の支払いおよびその金額について保証するものではありません。

### 主な投資制限

- 株式への直接投資は、行ないません。
- 投資信託証券への投資割合には、制限を設けません。
- 外貨建資産への直接投資は、行ないません。

### < 投資対象ファンドの概要 >

1. ABグローバル・ハイブリッド証券ファンド（為替ヘッジあり）（適格機関投資家専用）
2. ABグローバル・ハイブリッド証券ファンド（為替ヘッジなし）（適格機関投資家専用）

基本方針	<p>&lt;ABグローバル・ハイブリッド証券ファンド(為替ヘッジあり/為替ヘッジなし)(適格機関投資家専用)&gt;(以下、「ベビーファンド」)</p> <p>ABグローバル・ハイブリッド証券マザーファンド(以下、「マザーファンド」)の受益証券を通じて、信託財産の着実な成長と安定した収益の確保をめざして運用を行ないます。</p> <p>&lt;マザーファンド&gt;</p> <p>信託財産の着実な成長と安定した収益の確保をめざして運用を行ないます。</p>
主要投資対象	<p>&lt;ベビーファンド&gt;</p> <p>マザーファンドの受益証券</p> <p>&lt;マザーファンド&gt;</p> <p>世界の金融機関(関連会社等を含みます。)が発行するハイブリッド証券(劣後債、優先証券)を主要投資対象とします。</p> <p>CoCo条項が付帯されているものを含みます。</p>

## 投資態度

## &lt;ベビーファンド&gt;

主として、マザーファンドの受益証券を通じて、世界の金融機関（関連会社等を含みます。）が発行するハイブリッド証券（劣後債、優先証券）に投資することにより、信託財産の着実な成長と安定した収益の確保をめざして運用を行ないます。

CoCo条項が付帯されているものを含みます。

マザーファンドの受益証券の組入比率は、原則として高位に維持します。

マザーファンドにおけるハイブリッド証券への投資にあたっては、以下のような点に留意しながら運用を行なうことを基本とします。

a)ハイブリッド証券への投資にあたっては、G-SIFIs（Global Systemically Important Financial Institutions）に指定された金融機関（関連会社等を含みます。）が発行する銘柄を中心に投資を行ないます。

利回り水準や流動性を加味した上で、G-SIFIsに指定されていない金融機関（関連会社等を含みます。）が発行するハイブリッド証券にも投資します。

b)ポートフォリオの構築にあたっては、原則として、利回り水準や信用力等を考慮して投資対象銘柄を選定します。

c)ハイブリッド証券への投資割合は、高位とすることを原則とします。ただし、CoCo条項が付帯されているハイブリッド証券への投資割合は、信託財産の純資産総額の50%を超えないものとします。

d)デュレーション調整等のため、債券先物取引等を利用する場合があります。

e)投資環境の変化や流動性の確保等を目的に先進国の国債等に投資する場合があります。

(為替ヘッジあり)

実質外貨建資産については、原則として為替ヘッジを行ない、為替変動リスクの低減をめざします。

(為替ヘッジなし)

実質外貨建資産については、原則として為替ヘッジを行ないません。

資金動向、市況動向、残存信託期間等によっては、上記のような運用ができない場合があります。

## &lt;マザーファンド&gt;

主として、世界の金融機関（関連会社等を含みます。）が発行するハイブリッド証券（劣後債、優先証券）に投資することにより、信託財産の着実な成長と安定した収益の確保をめざして運用を行ないます。

CoCo条項が付帯されているものを含みます。

ハイブリッド証券への投資にあたっては、G-SIFIs（Global Systemically Important Financial Institutions）に指定された金融機関（関連会社等を含みます。）が発行する銘柄を中心に投資を行ないます。



	<p>利回り水準や流動性を加味した上で、G-SIFIsに指定されていない金融機関（関連会社等を含みます。）が発行するハイブリッド証券にも投資します。</p> <p>ポートフォリオの構築にあたっては、原則として、利回り水準や信用力等を考慮して投資対象銘柄を選定します。</p> <p>ハイブリッド証券への投資割合は、高位とすることを原則とします。ただし、CoCo条項が付帯されているハイブリッド証券への投資割合は、信託財産の純資産総額の50%を超えないものとします。</p> <p>デュレーション調整等のため、債券先物取引等を利用する場合があります。</p> <p>外貨建資産については、原則として為替ヘッジを行いません。</p> <p>投資環境の変化や流動性の確保等を目的に先進国の国債等に投資する場合があります。</p> <p>資金動向、市況動向、残存信託期間等によっては、上記のような運用ができない場合があります。</p>
ベンチマーク	なし

<p>主な投資制限</p>	<p>&lt;ベビーファンド&gt;</p> <p>外貨建資産への実質投資割合には、制限を設けません。</p> <p>株式への実質投資割合は、制限を設けません。</p> <p>新株引受権証券および新株予約権証券への実質投資割合は、信託財産の純資産総額の10%以下とします。</p> <p>同一銘柄の株式への実質投資割合は、信託財産の純資産総額の5%以下とします。</p> <p>同一銘柄の新株引受権証券および新株予約権証券への実質投資割合は、信託財産の純資産総額の5%以下とします。</p> <p>投資信託証券（マザーファンド受益証券および上場投資信託等を除きます。）への実質投資割合は、信託財産の純資産総額の5%以下とします。</p> <p>デリバティブ取引等について、一般社団法人投資信託協会規則の定めるところにしたがい、合理的な方法により算出した額が信託財産の純資産総額を超えないものとします。</p> <p>一般社団法人投資信託協会規則に定める一の者に対する株式等エクスポージャー、債券等エクスポージャーおよびデリバティブ等エクスポージャーの信託財産の純資産総額に対する比率は、原則として、それぞれ100分の10、合計で100分の20を超えないものとし、当該比率を超えることとなった場合には、委託会社は、一般社団法人投資信託協会規則にしたがい当該比率以内となるよう調整を行なうこととします。</p> <p>&lt;マザーファンド&gt;</p> <p>外貨建資産への投資割合には、制限を設けません。</p> <p>株式への投資割合には、制限を設けません。</p> <p>新株引受権証券および新株予約権証券への投資割合は、信託財産の純資産総額の10%以下とします。</p> <p>同一銘柄の株式への投資割合は、信託財産の純資産総額の5%以下とします。</p> <p>同一銘柄の新株引受権証券および新株予約権証券への投資割合は、信託財産の純資産総額の5%以下とします。</p> <p>投資信託証券（上場投資信託等を除きます。）への投資割合は、信託財産の純資産総額の5%以下とします。</p> <p>デリバティブ取引等について、一般社団法人投資信託協会規則の定めるところにしたがい、合理的な方法により算出した額が信託財産の純資産総額を超えないものとします。</p> <p>一般社団法人投資信託協会規則に定める一の者に対する株式等エクスポージャー、債券等エクスポージャーおよびデリバティブ等エクスポージャーの信託財産の純資産総額に対する比率は、原則として、それぞれ100分の10、合計で100分の20を超えないものとし、当該比率を超えることとなった場合には、委託会社は、一般社団法人投資信託協会規則にしたがい当該比率以内となるよう調整を行なうこととします。</p>
<p>決算日</p>	<p>毎年1月18日および7月18日（休業日の場合翌営業日）</p>

信託期間	約8年（信託終了日：2023年8月17日）
収益分配方針	<p>毎決算時に、原則として以下の方針に基づき分配を行ないます。</p> <p>分配対象額の範囲は、経費控除後の利子・配当等収益および売買益（評価益を含みます。）等の全額とします。</p> <p>収益分配金額は、委託会社が基準価額水準、市況動向等を勘案して決定します。ただし、分配対象額が少額の場合には、分配を行わないこともあります。</p> <p>留保益の運用については、特に制限を設けず、「基本方針」および「投資態度」に基づいて運用を行ないます。</p>
購入時手数料	なし
運用管理費用（信託報酬）等	<p>純資産総額に対し、年率0.583%（税抜0.53%）を乗じて得た額とします。</p> <p>* 運用管理費用の他に、信託事務の諸費用、監査報酬およびその他諸費用がかかります。</p>
設定日	2015年8月20日
委託会社	アライアンス・バーンスタイン株式会社
運用委託先	<p>&lt;マザーファンド&gt;</p> <p>委託会社は、運用の指図に関する権限（国内余剰資金の運用の指図に関する権限を除きます。）を次の者に委託することができます。ただし、委託会社が自ら当該権限を行使するときは、この限りではありません。</p> <ul style="list-style-type: none"> <li>・アライアンス・バーンスタイン・エル・ピー（米国）</li> <li>・アライアンス・バーンスタイン・リミテッド（英国）</li> <li>・アライアンス・バーンスタイン・オーストラリア・リミテッド</li> <li>・アライアンス・バーンスタイン・香港・リミテッド</li> </ul> <p>（為替ヘッジあり）</p> <p>マザーファンドと同じ。</p>
受託会社	株式会社りそな銀行

### 3. ダイワ・マネースtock・マザーファンド

運用の基本方針	安定した収益の確保をめざして安定運用を行ないます。
主要投資対象	円建ての債券
投資態度	<p>円建ての債券を中心に投資し、安定した収益の確保をめざして安定運用を行ないます。</p> <p>円建資産への投資にあたっては、残存期間が1年未満、取得時においてA-2格相当以上の債券およびコマーシャル・ペーパーに投資することを基本とします。</p> <p>当初設定日直後、大量の追加設定または解約が発生したとき、市況の急激な変化が予想されるとき、償還の準備に入ったとき等ならびに信託財産の規模によっては、上記の運用が行なわれないことがあります。</p>

設定日	2010年3月5日
信託期間	無期限
決算日	毎年12月9日（休業日の場合翌営業日）
運用管理費用 （信託報酬）	かかりません。
委託会社	大和アセットマネジメント株式会社
受託会社	株式会社りそな銀行

## (2) 【ファンドの沿革】

2015年8月19日

信託契約締結、当初設定、運用開始

2019年11月13日

信託期間終了日を2023年8月18日に変更（当初は2020年8月18日）

## (3) 【ファンドの仕組み】

受益者	お申込者	
	収益分配金（注）、償還金など お申込金（ 3）	
お取扱窓口	販売会社	<p>受益権の募集・販売の取扱い等に関する委託会社との契約（ 1）に基づき、次の業務を行ないます。</p> <p>受益権の募集の取扱い 一部解約請求に関する事務 収益分配金、償還金、一部解約金の支払いに関する事務</p> <p style="text-align: right;">など</p>
1	収益分配金、償還金など お申込金（ 3）	
委託会社	大和アセットマネジメント株式会社	<p>当ファンドにかかる証券投資信託契約（以下「信託契約」といいます。）（ 2）の委託者であり、次の業務を行ないます。</p> <p>受益権の募集・発行 信託財産の運用指図 信託財産の計算 運用報告書の作成</p> <p style="text-align: right;">など</p>
運用指図	2	損益 信託金（ 3）

受託会社	株式会社りそな銀行  再信託受託会社： 株式会社日本カストディ銀行	信託契約（2）の受託者であり、次の業務を行いません。なお、信託事務の一部につき株式会社日本カストディ銀行に委託することができます。また、外国における資産の保管は、その業務を行なうに十分な能力を有すると認められる外国の金融機関が行なう場合があります。  委託会社の指図に基づく信託財産の管理・処分 信託財産の計算 など
------	--	---

損益 投資

投資対象	投資対象ファンドの受益証券 など
------	------------------

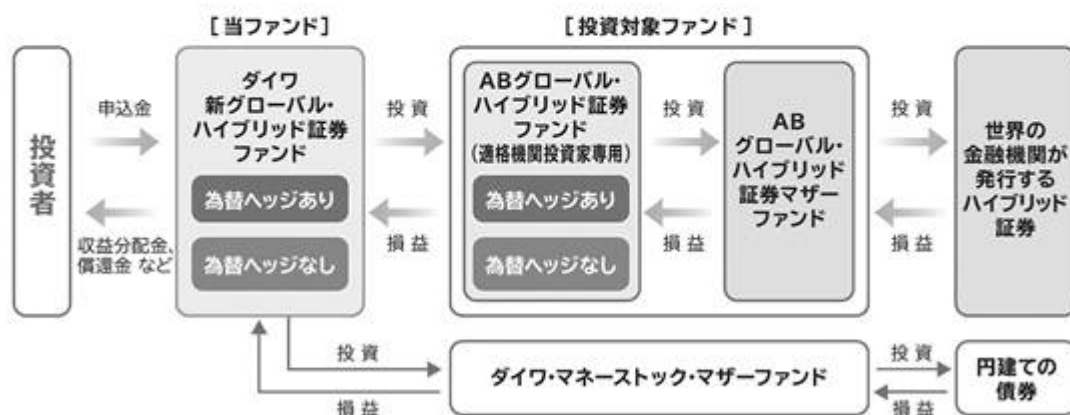
(注)「分配金再投資コース」の場合、収益分配金は自動的に再投資されます。

- 1：受益権の募集の取扱い、一部解約請求に関する事務、収益分配金、償還金、一部解約金の支払いに関する事務の内容等が規定されています。
- 2：「投資信託及び投資法人に関する法律」に基づいて、あらかじめ監督官庁に届け出られた信託約款の内容に基づき締結されます。証券投資信託の運営に関する事項（運用方針、委託会社および受託会社の業務、受益者の権利、信託報酬、信託期間等）が規定されています。
- 3：販売会社は、各取得申込受付日における取得申込金額の総額に相当する金額を、追加信託が行なわれる日に、委託会社の指定する口座を経由して、受託会社の指定するファンド口座に払込みます。

委託会社および受託会社は、それぞれの業務に対する報酬を信託財産から収受します。また、販売会社には、委託会社から業務に対する代行手数料が支払われます。

### ファンドの仕組み

- ◆当ファンドは、複数の投資信託証券に投資する「ファンド・オブ・ファンズ」です。
- ◆ABグローバル・ハイブリッド証券ファンド（為替ヘッジあり／為替ヘッジなし）（適格機関投資家専用）はアライアンス・バーンスタイン株式会社が設定・運用を行ないます。
- ◆投資対象とする投資信託証券への投資を通じて、世界の金融機関（関連会社等を含みます。）が発行するハイブリッド証券に投資します。



< 委託会社の概況（2023年2月末日現在） >

・ 資本金の額 151億7,427万2,500円

## ・沿革

- 1959年12月12日 大和証券投資信託委託株式会社として設立
- 1960年 2月17日 「証券投資信託法」に基づく証券投資信託の委託会社の免許取得
- 1960年 4月 1日 営業開始
- 1985年11月 8日 投資助言・情報提供業務に関する兼業承認を受ける。
- 1995年 5月31日 「有価証券に係る投資顧問業の規制等に関する法律」に基づき投資顧問業の登録を受ける。
- 1995年 9月14日 「有価証券に係る投資顧問業の規制等に関する法律」に基づく投資一任契約にかかる業務の認可を受ける。
- 2007年 9月30日 「金融商品取引法」の施行に伴い、同法第29条の登録を受けたものとみなされる。  
(金融商品取引業者登録番号：関東財務局長（金商）第352号)
- 2020年 4月 1日 大和アセットマネジメント株式会社に商号変更

## ・大株主の状況

名 称	住 所	所有 株式数	比率
株式会社大和証券グループ本社	東京都千代田区丸の内一丁目9番1号	株 2,608,525	% 100.00

## 2【投資方針】

## (1)【投資方針】

## &lt;為替ヘッジあり&gt;

## 主要投資対象

次の受益証券（振替受益権を含みます。）を主要投資対象とします。

1. ABグローバル・ハイブリッド証券ファンド（為替ヘッジあり）（適格機関投資家専用）（以下「ハイブリッド証券F（為替ヘッジあり）」といいます。）の受益証券
2. ダイワ・マネースtock・マザーファンドの受益証券

## 投資態度

イ. 主として、ハイブリッド証券F（為替ヘッジあり）の受益証券を通じて、世界の金融機関（関連会社等を含みます。）が発行するハイブリッド証券（劣後債、優先証券）（ ）に投資し、信託財産の着実な成長と安定した収益の確保をめざして運用を行ないます。

ＣoＣo条項が付帯されているものを含みます。

ロ. 当ファンドは、ハイブリッド証券F（為替ヘッジあり）とダイワ・マネースtock・マザーファンドに投資するファンド・オブ・ファンズです。通常の状態では、ハイブリッド証券F（為替ヘッジあり）への投資割合を高位に維持することを基本とします。

ハ. ハイブリッド証券F（為替ヘッジあり）では、為替変動リスクを低減するため、為替ヘッジを行ないます。

二．当初設定日直後、大量の追加設定または解約が発生したとき、市況の急激な変化が予想されるとき、償還の準備に入ったとき等ならびに信託財産の規模によっては、上記の運用が行なわれないことがあります。

#### <為替ヘッジなし>

##### 主要投資対象

次の受益証券（振替受益権を含みます。）を主要投資対象とします。

- 1．ABグローバル・ハイブリッド証券ファンド（為替ヘッジなし）（適格機関投資家専用）（以下「ハイブリッド証券F（為替ヘッジなし）」といいます。）の受益証券
- 2．ダイワ・マネースtock・マザーファンドの受益証券

##### 投資態度

イ．主として、ハイブリッド証券F（為替ヘッジなし）の受益証券を通じて、世界の金融機関（関連会社等を含みます。）が発行するハイブリッド証券（劣後債、優先証券）（ ）に投資し、信託財産の着実な成長と安定した収益の確保をめざして運用を行ないます。

ＣｏＣｏ条項が付帯されているものを含みます。

ロ．当ファンドは、ハイブリッド証券F（為替ヘッジなし）とダイワ・マネースtock・マザーファンドに投資するファンド・オブ・ファンズです。通常の状態では、ハイブリッド証券F（為替ヘッジなし）への投資割合を高位に維持することを基本とします。

ハ．ハイブリッド証券F（為替ヘッジなし）では、為替変動リスクを回避するための為替ヘッジは原則として行ないません。

二．当初設定日直後、大量の追加設定または解約が発生したとき、市況の急激な変化が予想されるとき、償還の準備に入ったとき等ならびに信託財産の規模によっては、上記の運用が行なわれないことがあります。

#### <投資先ファンドについて>

投資先ファンドの選定の方針は次のとおりです。

##### 1．為替ヘッジあり

投資先ファンドの名称	ABグローバル・ハイブリッド証券ファンド（為替ヘッジあり）（適格機関投資家専用）
選定の方針	世界の金融機関（関連会社等を含む。）が発行するハイブリッド証券（劣後債、優先証券）に投資し、信託財産の着実な成長と安定した収益の確保をめざすファンドである。為替変動リスクを低減するため、為替ヘッジを行なう。

##### 2．為替ヘッジなし

投資先ファンドの名称	ABグローバル・ハイブリッド証券ファンド（為替ヘッジなし）（適格機関投資家専用）
選定の方針	世界の金融機関（関連会社等を含む。）が発行するハイブリッド証券（劣後債、優先証券）に投資し、信託財産の着実な成長と安定した収益の確保をめざすファンドである。為替変動リスクを回避するための為替ヘッジは原則として行なわない。

くわしくは「1 ファンドの性格 (1) ファンドの目的及び基本的性格 <ファンドの特色>」をご参照下さい。

## (2)【投資対象】

### <為替ヘッジあり>

当ファンドにおいて投資の対象とする資産（本邦通貨表示のものに限ります。）の種類は、次に掲げるものとします。

1. 次に掲げる特定資産（投資信託及び投資法人に関する法律施行令第3条に掲げるものをいいます。以下同じ。）

イ．有価証券

ロ．約束手形

ハ．金銭債権のうち、投資信託及び投資法人に関する法律施行規則第22条第1項第6号に掲げるもの

2. 次に掲げる特定資産以外の資産

イ．為替手形

委託会社は、信託金を、主として、大和アセットマネジメント株式会社を委託者とし株式会社りそな銀行を受託者として締結された次の1. に掲げる親投資信託の受益証券、次の2. に掲げる証券投資信託の受益証券（振替受益権を含みます。）、ならびに次の3. から5. までに掲げる有価証券（金融商品取引法第2条第2項の規定により有価証券とみなされる同項各号に掲げる権利を除きます。）に投資することを指図することができます。

1. ダイワ・マネースtock・マザーファンドの受益証券

2. ABグローバル・ハイブリッド証券ファンド（為替ヘッジあり）（適格機関投資家専用）の受益証券

3. コマーシャル・ペーパーおよび短期社債等

4. 外国または外国の者の発行する証券または証書で、前3.の証券の性質を有するもの

5. 指定金銭信託の受益証券（金融商品取引法第2条第1項第14号で定める受益証券発行信託の受益証券に限ります。）

なお、前1.および前2.の受益証券を「投資信託証券」といいます。

委託会社は、信託金を、前 に掲げる有価証券のほか、次に掲げる金融商品（金融商品取引法第2条第2項の規定により有価証券とみなされる同項各号に掲げる権利を含みます。）により運用することを指図することができます。

1. 預金

2. 指定金銭信託（金融商品取引法第2条第1項第14号に規定する受益証券発行信託を除きます。）

3. コール・ローン

4. 手形割引市場において売買される手形

前 の規定にかかわらず、当ファンドの設定、解約、償還、投資環境の変動等への対応等、委託会社が運用上必要と認めるときには、委託会社は、信託金を、前 に掲げる金融商品により運用することを指図することができます。

### <為替ヘッジなし>

（<為替ヘッジあり>と同規定）



委託会社は、信託金を、主として、大和アセットマネジメント株式会社を委託者とし株式会社りそな銀行を受託者として締結された次の1. に掲げる親投資信託の受益証券、次の2. に掲げる証券投資信託の受益証券（振替受益権を含みます。）、ならびに次の3. から5.までに掲げる有価証券（金融商品取引法第2条第2項の規定により有価証券とみなされる同項各号に掲げる権利を除きます。）に投資することを指図することができます。

1. ダイワ・マネースtock・マザーファンドの受益証券
2. ABグローバル・ハイブリッド証券ファンド（為替ヘッジなし）（適格機関投資家専用）の受益証券
3. コマーシャル・ペーパーおよび短期社債等
4. 外国または外国の者の発行する証券または証書で、前3.の証券の性質を有するもの
5. 指定金銭信託の受益証券（金融商品取引法第2条第1項第14号で定める受益証券発行信託の受益証券に限ります。）

なお、前1.および前2.の受益証券を「投資信託証券」といいます。

（＜為替ヘッジあり＞と同規定）

（＜為替ヘッジあり＞と同規定）

#### <投資先ファンドについて>

ファンドの純資産総額の10%を超えて投資する可能性がある投資先ファンドの内容は次のとおりです。

##### 1. 為替ヘッジあり

投資先ファンドの名称	ABグローバル・ハイブリッド証券ファンド（為替ヘッジあり） （適格機関投資家専用）
運用の基本方針	ABグローバル・ハイブリッド証券マザーファンドの受益証券を通じて、信託財産の着実な成長と安定した収益の確保をめざして運用を行ないます。為替変動リスクを低減するため、為替ヘッジを行ないます。
主要な投資対象	ABグローバル・ハイブリッド証券マザーファンドの受益証券を通じて、世界の金融機関（関連会社等を含みます。）が発行するハイブリッド証券(劣後債、優先証券)に投資します。
委託会社の名称	アライアンス・バーンスタイン株式会社

##### 2. 為替ヘッジなし

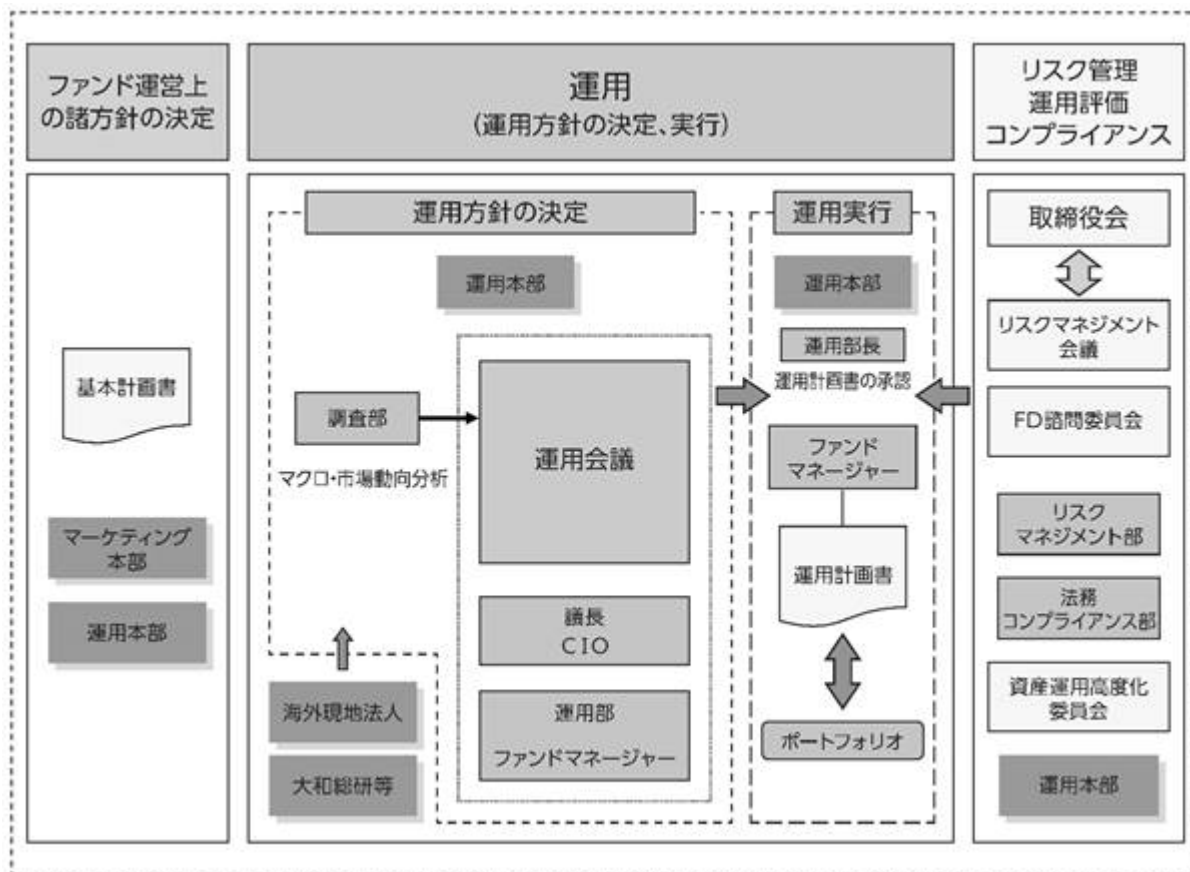
投資先ファンドの名称	ABグローバル・ハイブリッド証券ファンド（為替ヘッジなし） （適格機関投資家専用）
運用の基本方針	ABグローバル・ハイブリッド証券マザーファンドの受益証券を通じて、信託財産の着実な成長と安定した収益の確保をめざして運用を行ないます。為替変動リスクを回避するための為替ヘッジは原則として行ないません。
主要な投資対象	ABグローバル・ハイブリッド証券マザーファンドの受益証券を通じて、世界の金融機関（関連会社等を含みます。）が発行するハイブリッド証券(劣後債、優先証券)に投資します。
委託会社の名称	アライアンス・バーンスタイン株式会社

くわしくは、「1 ファンドの性格(1) ファンドの目的及び基本的性格<ファンドの特色>」をご参照下さい。

## (3) 【運用体制】

## 運用体制

ファンドの運用体制は、以下のとおりとなっています。



## 運用方針の決定にかかる過程

運用方針は次の過程を経て決定しております。

## イ．基本計画書の策定

ファンド運営上の諸方針を記載した基本計画書を商品担当役員の決裁により決定します。

## ロ．基本的な運用方針の決定

CIOが議長となり、原則として月1回運用会議を開催し、基本的な運用方針を決定します。

## ハ．運用計画書の作成・承認

ファンドマネージャーは、基本計画書に定められた各ファンドの諸方針と運用会議で決定された基本的な運用方針にしたがって運用計画書を作成します。運用部長は、ファンドマネージャーから提示を受けた運用計画書について、基本計画書および運用会議の決定事項との整合性等を確認し、承認します。

## 職務権限

ファンド運用の意思決定機能を担う運用本部において、各職位の主たる職務権限は、社内規則によって、次のように定められています。

## イ．CIO (Chief Investment Officer) (1名)

運用最高責任者として、次の職務を遂行します。

- ・基本的な運用方針の決定
- ・その他ファンドの運用に関する重要事項の決定

## ロ．Deputy-CIO (0～5名程度)

CIOを補佐し、その指揮を受け、職務を遂行します。

ハ．インベストメント・オフィサー（0～5名程度）

CIOおよびDeputy-CIOを補佐し、その指揮を受け、職務を遂行します。

ニ．運用部長（各運用部に1名）

ファンドマネージャーが策定する運用計画を決定します。

ホ．運用チームリーダー

ファンドの基本的な運用方針を策定します。

ヘ．ファンドマネージャー

ファンドの運用計画を策定して、これに沿ってポートフォリオを構築します。

リスクマネジメント会議、FD諮問委員会および資産運用高度化委員会

次のとおり各会議体等において必要な報告・審議等を行なっています。これら会議体等の事務局となる部署の人員は35～45名程度です。

イ．リスクマネジメント会議

経営会議の分科会として、ファンドの運用リスクの状況・運用リスク管理等の状況についての報告を行ない、必要事項を審議・決定します。

ロ．FD諮問委員会

取締役会の諮問委員会として、ファンド組成・運用に関わる会議体等に対する牽制に資する事項について、取締役会に意見を述べます。

ハ．資産運用高度化委員会

資産運用高度化への取組みについて報告・検討し、必要事項を審議・決定します。

受託会社に対する管理体制

受託会社に対しては、日々の純資産照合、月次の勘定残高照合などを行なっています。また、受託会社より内部統制の整備および運用状況の報告書を受け取っています。

上記の運用体制は2023年2月末日現在のものであり、変更となる場合があります。

(4)【分配方針】

<各ファンド共通>

分配対象額は、経費控除後の配当等収益と売買益（評価益を含みます。）等とします。

原則として、基準価額の水準等を勘案して分配金額を決定します。ただし、分配対象額が少額の場合には、分配を行わないことがあります。

留保益は、前(1)に基づいて運用します。

(5)【投資制限】

<各ファンド共通>

株式（信託約款）

株式への直接投資は、行ないません。

投資信託証券（信託約款）

投資信託証券への投資割合には、制限を設けません。

外貨建資産（信託約款）

外貨建資産への直接投資は、行ないません。

#### 信用リスク集中回避（信託約款）

一般社団法人投資信託協会規則に定める一の者に対する株式等エクスポージャー、債券等エクスポージャーおよびデリバティブ等エクスポージャーの信託財産の純資産総額に対する比率は、原則として、それぞれ100分の10、合計で100分の20を超えないものとし、当該比率を超えることとなった場合には、委託会社は、一般社団法人投資信託協会規則にしたがい当該比率以内となるよう調整を行なうこととします。

#### 資金の借入れ（信託約款）

イ．委託会社は、信託財産の効率的な運用ならびに運用の安定性に資するため、一部解約に伴う支払資金の手当て（一部解約に伴う支払資金の手当てのために借入れた資金の返済を含みます。）を目的として、または再投資にかかる収益分配金の支払資金の手当てを目的として、資金借入れ（コール市場を通じる場合を含みます。）の指図をすることができます。なお、当該借入金をもって有価証券等の運用は行なわないものとします。

ロ．一部解約に伴う支払資金の手当てにかかる借入期間は、受益者への解約代金支払開始日から、信託財産で保有する有価証券等の売却代金の受渡日までの間、または解約代金の入金日までの間、もしくは償還金の入金日までの期間が5営業日以内である場合の当該期間とし、資金借入額は当該有価証券等の売却代金、解約代金および償還金の合計額を限度とします。ただし、資金借入額は、借入指図を行なう日における信託財産の純資産総額の10%を超えないこととします。

ハ．収益分配金の再投資にかかる借入期間は、信託財産から収益分配金が支弁される日からその翌営業日までとし、資金借入額は収益分配金の再投資額を限度とします。

ニ．借入金の利息は信託財産中から支弁します。

#### < 参 考 > 投資対象ファンドについて

1．ABグローバル・ハイブリッド証券ファンド（為替ヘッジあり）（適格機関投資家専用）

2．ABグローバル・ハイブリッド証券ファンド（為替ヘッジなし）（適格機関投資家専用）

「1 ファンドの性格 (1) ファンドの目的及び基本的性格 < ファンドの特色 >」をご参照下さい。

3．ダイワ・マネースtock・マザーファンド

下記以外の項目（「基本方針」、「投資態度」、「運用管理費用（信託報酬）」等）については、

「1 ファンドの性格 (1) ファンドの目的及び基本的性格 < ファンドの特色 >」をご参照下さい。

<p>主な投資制限</p>	<p>株式への投資は、転換社債の転換および新株予約権（転換社債型新株予約権付社債の新株予約権に限ります。）の行使等により取得したものに限りません。</p> <p>株式への投資割合は、信託財産の純資産総額の10%以下とします。</p> <p>投資信託証券（上場投資信託証券を除きます。）への投資割合は、信託財産の純資産総額の5%以下とします。</p> <p>同一銘柄の転換社債および転換社債型新株予約権付社債への投資割合は、信託財産の純資産総額の10%以下とします。</p> <p>外貨建資産への投資は、行ないません。</p>
---------------	--

償還条項	信託契約を解約することが受益者のため有利であると認めるときまたはやむを得ない事情が発生したときは、受託会社と合意のうえ、信託契約を解約し、信託を終了させることができます。
------	---

### 3【投資リスク】

#### (1) 価額変動リスク

当ファンドは、投資信託証券への投資を通じて、ハイブリッド証券、公社債など値動きのある証券（外国証券には為替リスクもあります。）に投資しますので、基準価額は大きく変動します。したがって、投資元本が保証されているものではなく、これを割込むことがあります。委託会社の指図に基づく行為により信託財産に生じた利益および損失は、すべて投資者に帰属します。

投資信託は預貯金とは異なります。

投資者のみなさまにおかれましては、当ファンドの内容・リスクを十分ご理解のうえお申込み下さいますよう、よろしくお願い申し上げます。

基準価額の主な変動要因については、次のとおりです。

ハイブリッド証券の価格変動（価格変動リスク・信用リスク）

ハイブリッド証券の価格は、金利、発行体の企業業績等を反映して変動します。一般に、金利の上昇、発行体の企業業績の悪化等は、ハイブリッド証券の価格下落の要因となると考えられます。ハイブリッド証券の価格は、発行体の信用状況によっても変動します。特に、発行体の財政難、経営不安等が生じた場合、または生じることが予想される場合には、大きく下落します。

また、公社債などに比べ、一般に市場規模や取引量が小さく、流動性が低いことにより本来想定される投資価値とは乖離した価格水準で取引される場合もあるなど、価格の変動性が大きくなる傾向があります。

ハイブリッド証券固有のリスクとして、以下のようなものがあげられます。

< 劣後リスク（法的弁済順位が劣後するリスク） >

一般的に、ハイブリッド証券の法的弁済順位は、普通株式に優先し、普通社債に劣後します。したがって、発行体が倒産等となった場合、他の優先する債権が全額支払われない限りハイブリッド証券は元利金の支払いを受けることができません。

また、ハイブリッド証券は、一般的に普通社債と比較して格付けが低く、さらに格付けが低下する場合には、ハイブリッド証券の価格が普通社債以上に大きく下落する場合があります。

< 繰上償還延期リスク >

一般的に、ハイブリッド証券には、繰上償還条項が付されていますが、繰上償還の実施は発行体が決定することとなっています。繰上償還日に償還されることを前提として取引されている証券は、市場環境等の要因によって予定された期日に繰上償還が実施されない場合、あるいは実施されないと見込まれる場合には、当該証券の価格が下落することがあります。

< 利払繰延リスク >

ハイブリッド証券には、利払繰延条項が付されているものがあり、利息または配当の支払いが繰り延べまたは停止される可能性があります。

< 損失負担条項に伴うリスク >

ハイブリッド証券のなかには、CoCo債など、監督官庁により発行体が実質破綻状態にあると判断された場合や発行体の自己資本比率が一定水準を下回った場合に、元本の一部またはすべてが削減される、または発行体の普通株式に転換されるなどの条項が実質的に付されているものがありま

す。

元本が削減される場合には、法的弁済順位にかかわらず普通株式よりも先に損失を負担することになり、元利金の弁済を受けられない場合があります。また元利金がすべて受け取れなくなることもあります。

普通株式に転換された場合には、その価値が元本を大きく下回ることがあります。

損失負担条項に該当しない場合であっても、CoCo債など損失負担条項のあるハイブリッド証券は、相対的に価格変動リスクや信用リスクが高いため、条項のないハイブリッド証券以上に市場価格が下落する場合があります。また、国際的な金融危機が発生した場合には、複数のハイブリッド証券が同時に損失負担条項に該当する可能性があるため、当ファンドの基準価額が大幅に下落する場合があります。

組入証券の価格が下落した場合には、基準価額が下落する要因となり、投資元本を割込むことがあります。

公社債の価格変動（価格変動リスク・信用リスク）

公社債の価格は、一般に金利が低下した場合には上昇し、金利が上昇した場合には下落します（値動きの幅は、残存期間、発行体、公社債の種類等により異なります。）。また、公社債の価格は、発行体の信用状況によっても変動します。特に、発行体が財政難、経営不安等により、利息および償還金をあらかじめ決定された条件で支払うことができなくなった場合（債務不履行）、またはできなくなることが予想される場合には、大きく下落します（利息および償還金が支払われないこともあります。）。組入公社債の価格が下落した場合には、基準価額が下落する要因となり、投資元本を割込むことがあります。

特定の業種への集中投資リスク

当ファンドは、金融機関が発行したハイブリッド証券に集中的に投資するため個別金融機関の財務状況および業績等に加え、金融監督当局の行政方針や金融システムの状況など、金融セクター固有の要因による影響を受けます。幅広い業種に分散投資するファンドと比べて基準価額の変動が大きくなる可能性があります。

外国証券への投資に伴うリスク

イ．為替リスク

外貨建資産の円換算価値は、資産自体の価格変動のほか、当該外貨の円に対する為替レートの変動の影響を受けます。為替レートは、各国の金利動向、政治・経済情勢、為替市場の需給その他の要因により大幅に変動することがあります。組入外貨建資産について、当該外貨の為替レートが円高方向に進んだ場合には、基準価額が下落する要因となり、投資元本を割込むことがあります。

「為替ヘッジあり」において、為替変動リスクを低減するため、為替ヘッジを行いません。ただし、影響をすべて排除できるわけではありません。また、為替ヘッジを行なう際、日本円の金利が組入資産の通貨の金利より低いときには、金利差相当分がコストとなり、需給要因等によっては、さらにコストが拡大することもあります。

「為替ヘッジなし」において、為替変動リスクを回避するための為替ヘッジは原則として行いません。そのため基準価額は、為替レートの変動の影響を直接受けます。

ロ．カントリー・リスク

投資対象国・地域において、政治・経済情勢の変化等により市場に混乱が生じた場合、または取引に対して新たな規制が設けられた場合には、基準価額が予想外に下落したり、方針に沿った運用が困難となることがあります。

その他

イ．解約申込みがあった場合には、解約資金を手当てするため組入証券を売却しなければならないことがあります。その際、市場規模や市場動向によっては市場実勢を押下げ、当初期待される価格で売却できないこともあります。この場合、基準価額が下落する要因となります。

ロ．ファンド資産をコール・ローン、譲渡性預金証書等の短期金融資産で運用する場合、債務不履行により損失が発生することがあります（信用リスク）。この場合、基準価額が下落する要因となります。

## (2)換金性等が制限される場合

通常と異なる状況において、お買付け・ご換金に制限を設けることがあります。

金融商品取引所等における取引の停止、外国為替取引の停止その他やむを得ない事情が発生した場合には、お買付け、ご換金の申込みの受け付けを中止すること、すでに受け付けたお買付けの申込みを取消すことがあります。

ご換金の申込みの受け付けが中止された場合には、受益者は当該受付中止以前に行なった当日のご換金の申込みを撤回することができます。ただし、受益者がそのご換金の申込みを撤回しない場合には、当該受付中止を解除した後の最初の基準価額の計算日にご換金の申込みを受け付けたものとして取扱います。

## (3)その他の留意点

当ファンドのお取引に関しては、金融商品取引法第37条の6の規定（いわゆるクーリング・オフ）の適用はありません。

ハイブリッド証券に関する規制や基準の変更等がハイブリッド証券市場に大きな影響を及ぼす可能性があります。

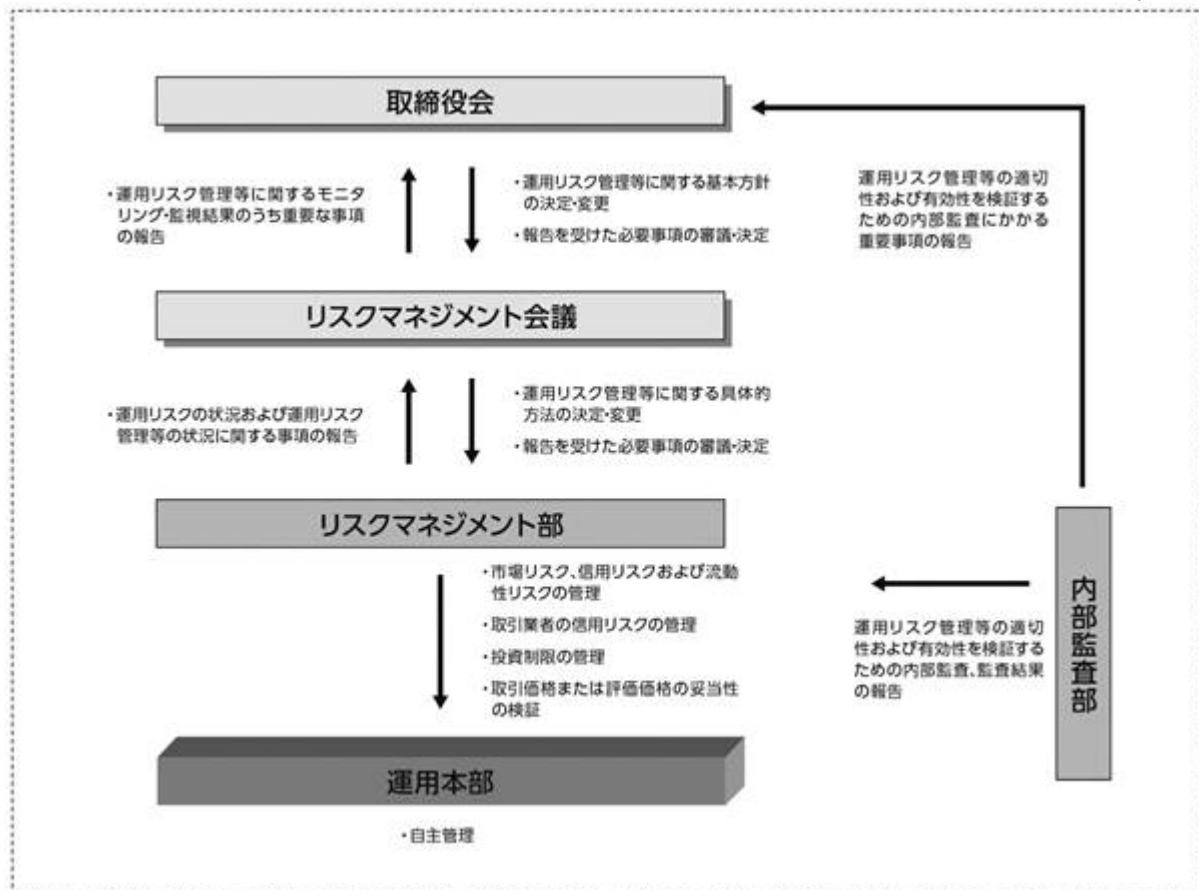
### 流動性リスクに関する事項

- ・ 当ファンドは、大量の解約が発生し短期間で解約資金を手当てする必要が生じた場合や主たる取引市場において市場環境が急変した場合等に、一時的に組入資産の流動性が低下し、市場実勢から期待できる価格で取引できないリスク、取引量が限られてしまうリスクがあります。

これにより、基準価額にマイナスの影響を及ぼす可能性や、換金の申込みの受け付けが中止となる可能性、換金代金のお支払いが遅延する可能性があります。

## (4)リスク管理体制

運用リスク管理体制（ ）は、以下のとおりとなっています。



#### 流動性リスクに対する管理体制

- ・ 委託会社では、流動性リスク管理に関する規程を定め、ファンドの組入資産の流動性リスクのモニタリングなどを実施するとともに、緊急時対応策の策定・検証などを行いません。
- ・ 取締役会等は、流動性リスク管理の適切な実施の確保や流動性リスク管理態勢について、監督します。



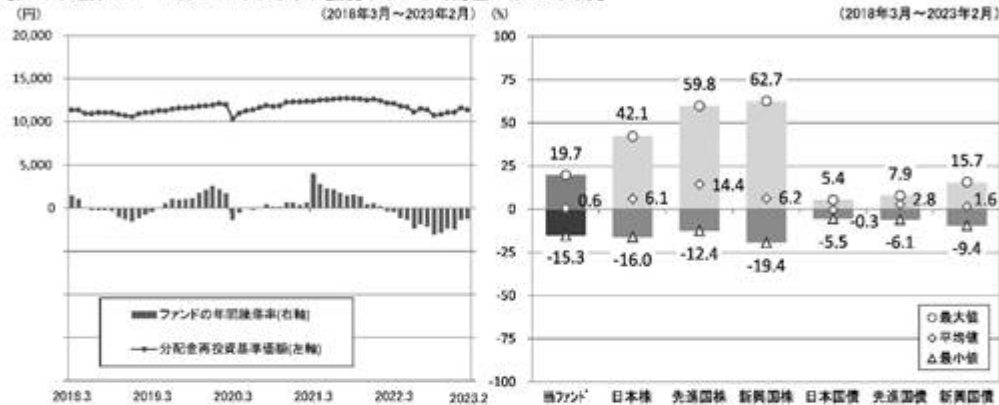
## 参考情報

●下記のグラフは、ファンドと代表的な資産クラスを定量的に比較できるように作成したものです。右のグラフは過去5年間に於ける年間騰落率（各月末における直近1年間の騰落率）の平均・最大・最小を、ファンドおよび他の代表的な資産クラスについて表示しています。また左のグラフはファンドの過去5年間に於ける年間騰落率の推移を表示しています。

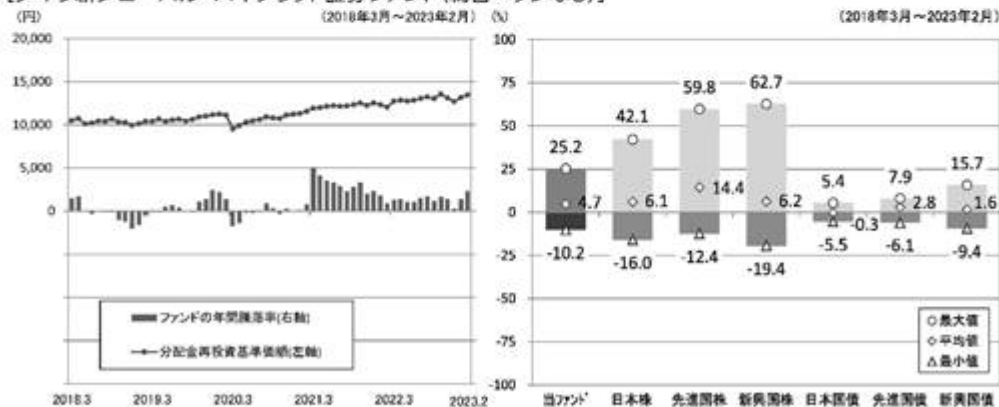
### ファンドの年間騰落率と分配金再投資基準価額の推移

### 他の代表的な資産クラスとの騰落率の比較

#### 【ダイワ新グローバル・ハイブリッド証券ファンド(為替ヘッジあり)】



#### 【ダイワ新グローバル・ハイブリッド証券ファンド(為替ヘッジなし)】



※各資産クラスは、ファンドの投資対象を表しているものではありません。

※ファンドの年間騰落率は、分配金（税引前）を分配時にファンドへ再投資したものとみなして計算したものであり、実際の基準価額に基づいて計算した年間騰落率とは異なる場合があります。

※ファンドの年間騰落率において、過去5年間分のデータが算出できない場合は以下のルールで表示しています。

- ①年間騰落率に該当するデータがない場合には表示されません。
- ②年間騰落率が算出できない期間がある場合には、算出可能な期間についてのみ表示しています。
- ③インデックスファンドにおいて、①②に該当する場合には、当該期間についてベンチマークの年間騰落率で代替して表示します。

## ※資産クラスについて

日本株：東証株価指数（TOPIX）（配当込み）  
 先進国株：MSCIコクサイ・インデックス（配当込み、円ベース）  
 新興国株：MSCIエマージング・マーケット・インデックス（配当込み、円ベース）  
 日本国債：NOMURA-BPI国債  
 先進国債：FTSE世界国債インデックス（除く日本、円ベース）  
 新興国債：JPモルガン ガバメント・ボンド・インデックスー エマージング・マーケット グローバル ダイバーシファイド（円ベース）

## ※指数について

●東証株価指数（TOPIX）の指数値および同指数にかかる標準または商標は、株式会社 J P X 総研または株式会社 J P X 総研の関連会社（以下「J P X」といいます。）の知的財産であり、指数の算出、指数値の公表、利用など同指数に関するすべての権利・ノウハウおよび同指数にかかる標準または商標に関するすべての権利は J P X が有します。J P X は、同指数の指数値の算出または公表の誤謬、遅延又は中断に對し、責任を負いません。●MSCIコクサイ・インデックスおよびMSCIエマージング・マーケット・インデックスは、MSCI Inc.（「MSCI」）が開発した指数です。本ファンドは、MSCIによって保証、推奨、または宣伝されるものではなく、MSCIは本ファンドまたは本ファンドが基づいているインデックスに関していかなる責任も負いません。免責事項全文についてはこちらをご覧ください。〔<https://www.daiwa-am.co.jp/specialreport/globalmarket/notice.html>〕●NOMURA-BPI国債は、野村フィデューシャリー・リサーチ&コンサルティング株式会社が公表する国内で発行された公募利付国債の市場全体の動向を表す投資収益指数で、一定の組み入れ基準に基づいて構成された国債ポートフォリオのパフォーマンスをもとに算出されます。NOMURA-BPI国債の知的財産権とその他一切の権利は同社に帰属しています。また、同社は当該指数の正確性、完全性、有用性を保証するものではなく、ファンドの運用成果等に関して一切責任を負いません。●FTSE世界国債インデックスは、FTSE Fixed Income LLCにより運営されている債券インデックスです。同指数はFTSE Fixed Income LLCの知的財産であり、指数に関するすべての権利はFTSE Fixed Income LLCが有しています。●JPモルガン ガバメント・ボンド・インデックスー エマージング・マーケット グローバル ダイバーシファイドは、信頼性が高いとみなす情報に基づき作成していますが、J.P. Morganはその完全性・正確性を保証するものではありません。本指数は許諾を受けて使用しています。J.P. Morganからの書面による事前承諾なしに本指数を複製・使用・頒布することは認められていません。Copyright 2016, J.P. Morgan Chase & Co. All rights reserved.

## 4【手数料等及び税金】

## (1)【申込手数料】

販売会社におけるお買付時の申込手数料の料率の上限は、3.3%（税抜3.0%）となっています。

具体的な手数料の料率等については、販売会社にお問合わせ下さい。

申込手数料には、消費税および地方消費税（以下「消費税等」といいます。）が課されます。

「分配金再投資コース」の収益分配金の再投資の際には、申込手数料はかかりません。

## &lt;スイッチング（乗換え）について&gt;

- ・「為替ヘッジあり」の受益者が、保有する受益権を換金した手取金をもって「為替ヘッジなし」の受益権の取得申込みを行なうこと、および「為替ヘッジなし」の受益者が、保有する受益権を換金した手取金をもって「為替ヘッジあり」の受益権の取得申込みを行なうことをいいます。
- ・スイッチング（乗換え）の申込みの際には、換金の申込みを行なうファンドと、取得の申込みを行なうファンドをご指示下さい。
- ・スイッチング（乗換え）にかかる申込手数料および当該申込手数料にかかる消費税等に相当する金額は、スイッチング（乗換え）の金額から差引かせていただきます。



申込手数料は、お買付時の商品説明または商品情報の提供、投資情報の提供、取引執行等の対価です。くわしくは販売会社にお問合わせ下さい。

## (2)【換金（解約）手数料】

換金手数料

ありません。

信託財産留保額

ありません。

### (3) 【信託報酬等】

信託報酬の総額は、計算期間を通じて毎日、信託財産の純資産総額に年率1.2925%（税抜1.175%）を乗じて得た額とします。信託報酬は、毎日計上され日々の基準価額に反映されます。信託報酬は、毎計算期末または信託終了のときに信託財産中から支弁します。

信託報酬にかかる消費税等に相当する金額を、信託報酬支弁のときに信託財産中から支弁します。

信託報酬にかかる委託会社、販売会社、受託会社への配分については、純資産総額に対し次のとおりです。

委託会社	販売会社	受託会社
年率0.40% （税抜）	年率0.75% （税抜）	年率0.025% （税抜）

上記の信託報酬の配分には、別途消費税率を乗じた額がかかります。

前 の販売会社への配分は、販売会社の行なう業務に対する代行手数料であり、委託会社が一旦信託財産から収受した後、販売会社に支払われます。

投資対象ファンドの信託報酬等については、「1 ファンドの性格 (1)ファンドの目的及び基本的性格 <ファンドの特色>」の<投資対象ファンドの概要>をご参照下さい。なお、当ファンドの信託報酬に投資対象ファンドの信託報酬を加えた、投資者が実質的に負担する信託報酬率は、年率1.8755%（税込）程度です。

信託報酬を対価とする役務の内容は、配分先に応じて、それぞれ以下のとおりです。

委託会社：ファンドの運用と調査、受託会社への運用指図、基準価額の計算、目論見書・運用報告書の作成等の対価

販売会社：運用報告書等各種書類の送付、口座内でのファンドの管理、購入後の情報提供等の対価

受託会社：運用財産の管理、委託会社からの指図の実行の対価

### (4) 【その他の手数料等】

信託財産において資金借入れを行なった場合、当該借入金の利息は信託財産中より支弁します。

信託財産に関する租税、信託事務の処理に要する諸費用、受託会社の立替えた立替金の利息および信託財産にかかる監査報酬ならびに当該監査報酬にかかる消費税等に相当する金額は、受益者の負担とし、信託財産中から支弁します。

信託財産に属する有価証券等に関連して発生した訴訟係争物たる権利その他の権利に基づいて益金が生じた場合、当該支払いに際して特別に必要となる費用（データ処理費用、郵送料等）は、受益者の負担とし、当該益金から支弁します。

信託財産で有価証券の売買を行なう際に発生する売買委託手数料、当該売買委託手数料にかかる消費税等に相当する金額、信託財産に属する資産を外国で保管する場合の費用は、信託財産中より支弁します。

( ) 「その他の手数料等」については、運用状況等により変動するため、事前に料率、上限額等を示すことができません。

手数料等の合計額については、保有期間等に応じて異なりますので、表示することができません。

< 投資対象ファンドより支弁する手数料等 >

各ファンドの投資対象等に応じて、信託財産に関する租税、有価証券売買時の売買委託手数料、先物取引・オプション取引等に要する費用、資産を外国で保管する場合の費用等を支弁します。その他、マザーファンドを除く投資対象ファンドからは監査報酬を支弁します。

(5) 【課税上の取扱い】

課税上は株式投資信託として取扱われます。

個人の投資者に対する課税

イ．収益分配金に対する課税

収益分配金のうち課税扱いとなる普通分配金については、配当所得として課税され、20%（所得税15%および地方税5%）の税率による源泉徴収が行なわれ、申告不要制度が適用されます。なお、確定申告を行ない、申告分離課税または総合課税（配当控除の適用はありません。）を選択することもできます。ただし、2037年12月31日まで基準所得税額に2.1%の税率を乗じた復興特別所得税が課され、税率は20.315%（所得税15%、復興特別所得税0.315%および地方税5%）となります。

ロ．解約金および償還金に対する課税

一部解約時および償還時の差益（解約価額および償還価額から取得費用（申込手数料（税込）を含む）を控除した利益）については、譲渡所得とみなされ、20%（所得税15%および地方税5%）の税率により、申告分離課税が適用されます。ただし、2037年12月31日まで基準所得税額に2.1%の税率を乗じた復興特別所得税が課され、税率は20.315%（所得税15%、復興特別所得税0.315%および地方税5%）となります。

ハ．損益通算について

一部解約時および償還時の損失については、確定申告により、上場株式等（特定公社債、公募公社債投資信託を含みます。）の譲渡益および償還差益と相殺することができ、申告分離課税を選択した上場株式等の配当所得および利子所得との損益通算も可能となります。また、翌年以後3年間、上場株式等の譲渡益・償還差益および配当等・利子から繰越控除することができます。一部解約時および償還時の差益については、他の上場株式等の譲渡損および償還差損との相殺が可能となります。

なお、特定口座にかかる課税上の取扱いにつきましては、販売会社にお問合わせ下さい。

少額投資非課税制度「愛称：NISA（ニーサ）」および未成年者少額投資非課税制度「愛称：ジュニアNISA（ジュニアニーサ）」をご利用の場合

公募株式投資信託は、税法上、少額投資非課税制度「愛称：NISA（ニーサ）」および未成年者少額投資非課税制度「愛称：ジュニアNISA（ジュニアニーサ）」の適用対象です。毎年、一定額の範囲で新たに購入した公募株式投資信託などから生じる配当所得および譲渡所得が一定期間非課税となります（他の口座で生じた配当所得や譲渡所得との損益通算はできません。）。

ご利用になれるのは、販売会社で非課税口座を開設するなど、一定の条件に該当する方となります。当ファンドの非課税口座における取扱いは販売会社により異なる場合があります。くわしくは、販売会社にお問合わせ下さい。

#### 法人の投資者に対する課税

法人の投資者が支払いを受ける収益分配金のうち課税扱いとなる普通分配金ならびに一部解約時および償還時の個別元本超過額については配当所得として課税され、15%（所得税15%）の税率で源泉徴収（ ）され法人の受取額となります。地方税の源泉徴収はありません。収益分配金のうち所得税法上課税対象となるのは普通分配金のみであり、元本払戻金（特別分配金）には課税されません。ただし、2037年12月31日まで基準所得税額に2.1%の税率を乗じた復興特別所得税が課され、税率は15.315%（所得税15%および復興特別所得税0.315%）となります。なお、益金不算入制度の適用はありません。

源泉徴収された税金は法人税額から控除されます。

#### <注1> 個別元本について

投資者ごとの信託時の受益権の価額等（申込手数料および当該申込手数料にかかる消費税等に相当する金額は含まれません。）が当該投資者の元本（個別元本）にあたります。

投資者が同一ファンドの受益権を複数回取得した場合、個別元本は、当該投資者が追加信託を行なうつど当該投資者の受益権口数で加重平均することにより算出されます。

投資者が元本払戻金（特別分配金）を受取った場合、収益分配金発生時にその個別元本から当該元本払戻金（特別分配金）を控除した額が、その後の当該投資者の個別元本となります。

個別元本について、詳しくは販売会社にお問合わせ下さい。

#### <注2> 収益分配金の課税について

追加型株式投資信託の収益分配金には、課税扱いとなる「普通分配金」と、非課税扱いとなる「元本払戻金（特別分配金）」（投資者ごとの元本の一部払戻しに相当する部分）の区分があります。

投資者が収益分配金を受取る際、イ．当該収益分配金落ち後の基準価額が当該投資者の個別元本と同額の場合または当該投資者の個別元本を上回っている場合には、当該収益分配金の全額が普通分配金となり、ロ．当該収益分配金落ち後の基準価額が当該投資者の個別元本を下回っている場合には、その下回る部分の額が元本払戻金（特別分配金）となり、当該収益分配金から当該元本払戻金（特別分配金）を控除した額が普通分配金となります。

- ( ) 外国税額控除の適用となった場合には、分配時の税金が上記と異なる場合があります。
- ( ) 上記は、2023年2月末日現在のもので、税法が改正された場合等には、上記の内容が変更になることがあります。
- ( ) 課税上の取扱いの詳細につきましては、税務専門家等にご確認されることをお勧めします。

## 5【運用状況】

## 【ダイワ新グローバル・ハイブリッド証券ファンド（為替ヘッジあり）】

## (1)【投資状況】（2023年2月28日現在）

## 投資状況

投資資産の種類	時価(円)	投資比率(%)
投資信託受益証券	2,301,375,555	98.87
内 日本	2,301,375,555	98.87
親投資信託受益証券	997	0.00
内 日本	997	0.00
コール・ローン、その他の資産(負債控除後)	26,341,593	1.13
純資産総額	2,327,718,145	100.00

(注1) 投資比率は、ファンドの純資産総額に対する当該資産の時価の比率です。

(注2) 投資資産の内書きの時価および投資比率は、当該資産の地域別の内訳です。

## (2)【投資資産】（2023年2月28日現在）

## 【投資有価証券の主要銘柄】

## イ．主要銘柄の明細

	銘柄名	地域	種類	株数、口数 または 額面金額	簿価単価 簿価 (円)	評価単価 時価 (円)	投資 比率 (%)
1	ABグローバル・ハイブリッド証券ファンド (為替ヘッジあり)(適格機関投資家専用)	日本	投資信託 受益証券	2,595,731,509	0.8916 2,314,354,213	0.8866 2,301,375,555	98.87
2	ダイワ・マネースtock・マザーファンド	日本	親投資信 託受益証 券	997	1.0003 997	1.0003 997	0.00

(注) 投資比率は、ファンドの純資産総額に対する当該銘柄の時価の比率です。

## ロ．投資有価証券の種類別投資比率

投資有価証券の種類	投資比率
投資信託受益証券	98.87%
親投資信託受益証券	0.00%
合計	98.87%

(注) 投資比率は、ファンドの純資産総額に対する当該有価証券の時価の比率です。

## ハ．投資株式の業種別投資比率

該当事項はありません。

【投資不動産物件】

該当事項はありません。

【その他投資資産の主要なもの】

該当事項はありません。

(3) 【運用実績】

【純資産の推移】

	純資産総額 (分配落) (円)	純資産総額 (分配付) (円)	1口当たりの 純資産額 (分配落)(円)	1口当たりの 純資産額 (分配付)(円)
第1計算期間末 (2016年2月18日)	10,832,860,115	10,980,468,506	0.9541	0.9671
第2計算期間末 (2016年8月18日)	11,269,377,881	11,532,200,070	0.9862	1.0092
第3計算期間末 (2017年2月20日)	9,093,677,652	9,278,675,275	0.9831	1.0031
第4計算期間末 (2017年8月18日)	7,876,110,833	8,039,317,786	1.0376	1.0591
第5計算期間末 (2018年2月19日)	7,107,868,675	7,237,382,737	1.0427	1.0617
第6計算期間末 (2018年8月20日)	5,831,135,846	5,928,926,760	0.9839	1.0004
第7計算期間末 (2019年2月18日)	4,850,575,425	4,938,827,351	0.9618	0.9793
第8計算期間末 (2019年8月19日)	4,448,235,049	4,540,403,564	0.9894	1.0099
第9計算期間末 (2020年2月18日)	4,244,018,431	4,330,335,604	1.0325	1.0535
第10計算期間末 (2020年8月18日)	3,794,462,482	3,852,707,935	0.9772	0.9922
第11計算期間末 (2021年2月18日)	3,541,010,436	3,605,566,933	1.0147	1.0332
第12計算期間末 (2021年8月18日)	3,306,950,311	3,405,452,649	1.0072	1.0372

第13計算期間末 (2022年2月18日)	2,933,983,080	2,974,056,042	0.9518	0.9648
2022年2月末日	2,925,614,786	-	0.9493	-
3月末日	2,795,434,123	-	0.9470	-
4月末日	2,683,979,657	-	0.9217	-
5月末日	2,616,096,074	-	0.9151	-
6月末日	2,470,081,403	-	0.8705	-
7月末日	2,532,273,014	-	0.9007	-
第14計算期間末 (2022年8月18日)	2,501,026,531	2,541,728,814	0.8910	0.9055
8月末日	2,452,362,131	-	0.8728	-
9月末日	2,285,124,324	-	0.8258	-
10月末日	2,294,954,354	-	0.8343	-
11月末日	2,329,809,444	-	0.8506	-
12月末日	2,315,663,563	-	0.8528	-
2023年1月末日	2,413,925,540	-	0.8920	-
第15計算期間末 (2023年2月20日)	2,338,896,343	2,380,798,027	0.8652	0.8807
2月末日	2,327,718,145	-	0.8601	-

## 【分配の推移】

	1口当たり分配金(円)
第1計算期間	0.0130
第2計算期間	0.0230
第3計算期間	0.0200
第4計算期間	0.0215
第5計算期間	0.0190
第6計算期間	0.0165
第7計算期間	0.0175
第8計算期間	0.0205
第9計算期間	0.0210
第10計算期間	0.0150
第11計算期間	0.0185
第12計算期間	0.0300
第13計算期間	0.0130
第14計算期間	0.0145
第15計算期間	0.0155

## 【収益率の推移】



	収益率(%)
第1計算期間	3.3
第2計算期間	5.8
第3計算期間	1.7
第4計算期間	7.7
第5計算期間	2.3
第6計算期間	4.1
第7計算期間	0.5
第8計算期間	5.0
第9計算期間	6.5
第10計算期間	3.9
第11計算期間	5.7
第12計算期間	2.2
第13計算期間	4.2
第14計算期間	4.9
第15計算期間	1.2

## (4) 【設定及び解約の実績】

	設定数量(口)	解約数量(口)
第1計算期間	3,747,729,358	407,809,642
第2計算期間	545,848,370	473,288,348
第3計算期間	472,684,201	2,649,854,717
第4計算期間	423,693,027	2,082,553,099
第5計算期間	104,243,755	878,735,249
第6計算期間	117,142,599	1,006,950,130
第7計算期間	6,626,285	890,381,117
第8計算期間	5,931,076	552,873,163
第9計算期間	4,079,094	389,762,642
第10計算期間	5,920,921	233,232,288
第11計算期間	3,305,717	396,795,543
第12計算期間	5,791,839	211,920,974
第13計算期間	4,472,292	205,348,042
第14計算期間	3,523,969	279,005,454
第15計算期間	3,937,369	107,656,952

(注) 当初設定数量は8,014,571,959口です。

## （参考）投資信託証券

ABグローバル・ハイブリッド証券ファンド（為替ヘッジあり）（適格機関投資家専用）

## （1）投資状況

2023年 2月28日現在

資産の種類	国/地域	時価合計（円）	投資比率（％）
親投資信託受益証券	日本	2,392,510,799	103.95
現金・預金・その他の資産（負債控除後）		91,068,775	3.95
合計（純資産総額）		2,301,442,024	100.00

（注）投資比率とは、ファンドの純資産総額に対する当該資産の時価比率をいいます。

## （2）投資資産

投資有価証券の主要銘柄

2023年 2月28日現在

順位	国/地域	種類	銘柄名	数量又は 額面総額	帳簿価額 単価 （円）	帳簿価額 金額 （円）	評価額 単価 （円）	評価額 金額 （円）	投資 比率 （％）
1	日本	親投資信託 受益証券	ABグローバル・ハイブリッド証 券マザーファンド	1,534,349,259	1.5024	2,305,206,327	1.5593	2,392,510,799	103.95

（注）投資比率とは、ファンドの純資産総額に対する当該資産の時価比率をいいます。

## 種類別及び業種別の投資比率

2023年 2月28日現在

種類	国内/外国	投資比率（％）
親投資信託受益証券	国内	103.95
合計		103.95

（注）投資比率とは、ファンドの純資産総額に対する当該資産の時価比率をいいます。

## 投資不動産物

該当事項はありません。

## その他投資資産の主要なもの

該当事項はありません。

## 参考情報 ABグローバル・ハイブリッド証券マザーファンド

## （1）投資状況

2023年 2月28日現在

資産の種類	国/地域	時価合計（円）	投資比率（％）
株式	アメリカ	75,755,002	2.41

社債券	アメリカ	1,395,083,773	44.41
	イタリア	41,647,955	1.32
	オランダ	234,446,816	7.46
	スペイン	217,266,712	6.91
	ベルギー	25,753,016	0.81
	フィンランド	76,809,167	2.44
	イギリス	278,160,675	8.85
	スイス	432,936,690	13.78
	スウェーデン	241,914,858	7.70
	小計	2,944,019,662	93.72
現金・預金・その他の資産(負債控除後)		121,420,957	3.86
合計(純資産総額)		3,141,195,621	100.00

(注) 投資比率とは、ファンドの純資産総額に対する当該資産の時価比率をいいます。

## (2) 投資資産

### 投資有価証券の主要銘柄

2023年 2月28日現在

順位	国/地域	種類	銘柄名	業種	数量又は 額面総額	帳簿価額 単価 (円)	帳簿価額 金額 (円)	評価額 単価 (円)	評価額 金額 (円)	利率 (%)	償還期限	投資 比率 (%)
1	イギリス	社債券	STANDARD CHARTERED PLC		1,300,000	11,055.27	143,718,541	12,133.37	157,733,810	6.31243	2099年7 月30日	5.02
2	スウェー デン	社債券	SVENSKA HANDELSBANKEN AB		1,200,000	10,406.52	124,878,280	11,688.93	140,267,210	4.75	2099年3 月1日	4.46
3	アメリカ	社債券	LIBERTY MUTUAL GROUP		855,000	15,561.11	133,047,534	15,077.55	128,913,075	7.8	2037年3 月15日	4.10
4	アメリカ	社債券	BANK OF AMERICA CORP		868,000	14,906.32	129,386,877	14,569.17	126,460,466	8.05	2027年6 月15日	4.02
5	アメリカ	社債券	WELLS FARGO & CO		985,000	12,206.17	120,230,777	12,169.77	119,872,236	3.9	2099年12 月15日	3.81
6	スペイン	社債券	CAIXABANK SA		800,000	13,864.48	110,915,870	14,301.06	114,408,491	6.75	2099年12 月13日	3.64
7	スイス	社債券	UBS GROUP AG		865,000	12,355.45	106,874,656	12,592.12	108,921,842	5.125	2099年7 月29日	3.46
8	アメリカ	社債券	GOLDMAN SACHS GROUP INC		795,000	11,804.13	93,842,858	13,442.95	106,871,500	7.73329	2099年11 月10日	3.40

9	オランダ	社債券	COOPERATIEVE RABOBANK UA		800,000	12,709.91	101,679,340	13,011.57	104,092,592	4.375	2099年12 月29日	3.31
10	オランダ	社債券	COOPERATIEVE RABOBANK UA		800,000	11,788.46	94,307,700	12,293.44	98,347,525	3.25	2099年12 月29日	3.13
11	スイス	社債券	CREDIT SUISSE GROUP		860,000	12,513.45	107,615,739	11,292.75	97,117,729	6.25	2099年12 月18日	3.09
12	アメリカ	社債券	DISCOVER FINANCIAL SVS		667,000	13,755.42	91,748,680	13,529.11	90,239,207	6.125	2099年 9 月23日	2.87
13	アメリカ	社債券	CITIGROUP INC		715,000	12,780.93	91,383,703	12,538.13	89,647,656	4.7	2099年 7 月30日	2.85
14	スイス	社債券	UBS GROUP AG		695,000	11,416.27	79,343,106	11,964.45	83,152,977	4.875	2099年 8 月12日	2.64
15	アメリカ	社債券	BANK OF NY MELLON CORP		710,000	11,310.75	80,306,359	11,459.76	81,364,321	3.75	2099年12 月20日	2.59
16	スウェー デン	社債券	SKANDINAVISKA ENSKILDA		600,000	13,056.86	78,341,216	13,367.15	80,202,939	6.875	2099年12 月30日	2.55
17	フィンラ ンド	社債券	NORDEA BANK AB		580,000	13,013.51	75,478,395	13,242.95	76,809,167	6.625	2099年 9 月26日	2.44
18	アメリカ	社債券	CHARLES SCHWAB CORP		585,000	11,795.95	69,006,326	12,452.92	72,849,626	4	2099年12 月 1日	2.31
19	スイス	社債券	CREDIT SUISSE GROUP		605,000	12,463.97	75,407,020	11,959.68	72,356,098	7.5	2099年 7 月17日	2.30
20	アメリカ	社債券	JPMORGAN CHASE & CO		487,000	12,208.89	59,457,328	13,159.93	64,088,883	5	2099年 8 月 1日	2.04
21	アメリカ	社債券	US BANCORP		535,000	10,817.37	57,872,964	11,478.71	61,411,116	3.7	2099年10 月15日	1.95
22	アメリカ	社債券	JPMORGAN CHASE & CO		455,000	12,954.75	58,944,150	12,619.65	57,419,449	4.6	2099年 8 月 1日	1.82
23	アメリカ	社債券	TRUIST FINANCIAL CORP		413,000	12,719.58	52,531,903	12,999.06	53,686,141	5.1	2099年 9 月 1日	1.70
24	スペイン	社債券	BANCO SANTANDER SA		400,000	12,124.10	48,496,409	12,590.75	50,363,035	4.375	2099年10 月14日	1.60
25	アメリカ	株式	WELLS FARGO & CO Pfd	銀行	18,675	2,463.48	46,005,547	2,482.56	46,361,982			1.47

26	スイス	社債券	CREDIT SUISSE GROUP		490,000	8,894.85	43,584,769	9,416.72	46,141,938	5.25	2099年 8 月11日	1.46
27	アメリカ	社債券	CHARLES SCHWAB CORP		347,000	12,828.10	44,513,534	12,884.54	44,709,383	5	2099年12 月 1日	1.42
28	イタリア	社債券	INTESA SANPAOLO SPA		290,000	13,986.39	40,560,531	14,361.36	41,647,955	7.75	2099年 7 月11日	1.32
29	アメリカ	社債券	CITIGROUP INC		292,000	12,000.17	35,040,513	12,449.11	36,351,402	4	2099年12 月10日	1.15
30	イギリス	社債券	BARCLAYS PLC		200,000	16,509.44	33,018,893	16,588.21	33,176,427	8.875	2099年12 月15日	1.05

(注1) 投資比率とは、ファンドの純資産総額に対する当該資産の時価比率をいいます。

(注2) 償還日が「2099年」の証券は永久債であり、永久債には償還日がないため、仮置きの日付を入れております。

### 種類別及び業種別の投資比率

2023年 2月28日現在

種類	国内 / 外国	業種	投資比率 (%)
株式	外国	銀行	1.47
		各種金融	0.93
		小計	2.41
社債券	外国		93.72
合計			96.13

(注) 投資比率とは、ファンドの純資産総額に対する当該資産の時価比率をいいます。

#### 投資不動産物件

該当事項はありません。

#### その他投資資産の主要なもの

該当事項はありません。

#### (参考) マザーファンド

ダイワ・マネースtock・マザーファンド

#### (1) 投資状況 (2023年2月28日現在)

##### 投資状況

投資資産の種類	時価(円)	投資比率(%)
コール・ローン、その他の資産(負債控除後)	148,269,970,422	100.00
純資産総額	148,269,970,422	100.00

(注1) 投資比率は、ファンドの純資産総額に対する当該資産の時価の比率です。

(注2) 投資資産の内書きの時価および投資比率は、当該資産の地域別の内訳です。

(2) 投資資産（2023年2月28日現在）

投資有価証券の主要銘柄

イ．主要銘柄の明細

該当事項はありません。

ロ．投資有価証券の種類別投資比率

該当事項はありません。

ハ．投資株式の業種別投資比率

該当事項はありません。

投資不動産物件

該当事項はありません。

その他投資資産の主要なもの

該当事項はありません。

(参考情報) 運用実績

## ● ダイワ新グローバル・ハイブリッド証券ファンド(為替ヘッジあり)

2023年2月28日現在

※過去の実績を示したものであり、将来の成果を示唆・保証するものではありません。

## 基準価額・純資産の推移

基準価額	8,601円
純資産総額	23億円

基準価額の騰落率	
期間	ファンド
1カ月間	-1.8%
3カ月間	2.9%
6カ月間	0.3%
1年間	-6.3%
3年間	-5.1%
5年間	-0.7%
設定来	13.9%



※上記の「基準価額の騰落率」は、「分配金再投資基準価額」の騰落率です。

※「分配金再投資基準価額」は、分配金(税引前)を分配時にファンドへ再投資したものとみなして計算しています。  
※基準価額の計算において実質的な運用管理費用(信託報酬)は控除しています。

## 分配の推移(10,000口当たり、税引前)

直近1年間分配金合計額: 300円 設定来分配金合計額: 2,785円

決算期	第4期	第5期	第6期	第7期	第8期	第9期	第10期	第11期	第12期	第13期	第14期	第15期
	17年8月	18年2月	18年8月	19年2月	19年8月	20年2月	20年8月	21年2月	21年8月	22年2月	22年8月	23年2月
分配金	215円	190円	165円	175円	205円	210円	150円	185円	300円	130円	145円	155円

※分配金は、収益分配方針に基づいて委託会社が決定します。あらかじめ一定の額の分配をお約束するものではありません。分配金が支払われない場合もあります。

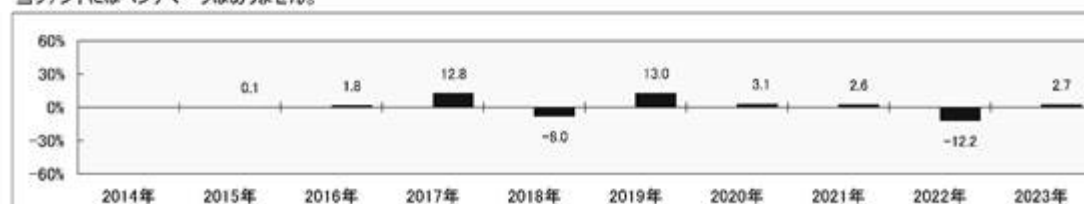
## 主要な資産の状況

※比率は、純資産総額に対するものです。

組入上位10ファンド		
運用会社名	ファンド名	比率
アライアンス・バーンスタイン	ABグローバル・ハイブリッド証券ファンド(為替ヘッジあり)(選格機関投資家専用)	98.9%
大和アセットマネジメント	ダイワ・マネーストック・マザーファンド	0.0%
合計		98.9%

## 年間収益率の推移

当ファンドにはベンチマークはありません。



・ファンドの「年間収益率」は、「分配金再投資基準価額」の騰落率です。

・2015年は設定日(8月19日)から年末、2023年は2月28日までの騰落率を表しています。

委託会社のホームページ等で運用状況が開示されている場合があります。

【ダイワ新グローバル・ハイブリッド証券ファンド(為替ヘッジなし)】

## (1) 【投資状況】（2023年2月28日現在）

## 投資状況

投資資産の種類	時価(円)	投資比率(%)
投資信託受益証券	748,184,027	98.70
内 日本	748,184,027	98.70
親投資信託受益証券	997	0.00
内 日本	997	0.00
コール・ローン、その他の資産(負債控除後)	9,820,753	1.30
純資産総額	758,005,777	100.00

(注1) 投資比率は、ファンドの純資産総額に対する当該資産の時価の比率です。

(注2) 投資資産の内書きの時価および投資比率は、当該資産の地域別の内訳です。

## (2) 【投資資産】（2023年2月28日現在）

## 【投資有価証券の主要銘柄】

## イ．主要銘柄の明細

	銘柄名	地域	種類	株数、口数 または 額面金額	簿価単価 簿価 (円)	評価単価 時価 (円)	投資 比率 (%)
1	ABグローバル・ハイブリッド証券ファンド(為替ヘッジなし)(適格機関投資家専用)	日本	投資信託 受益証券	710,188,920	1.0452 742,289,459	1.0535 748,184,027	98.70
2	ダイワ・マネースtock・マザーファンド	日本	親投資信 託受益証 券	997	1.0003 997	1.0003 997	0.00

(注) 投資比率は、ファンドの純資産総額に対する当該銘柄の時価の比率です。

## ロ．投資有価証券の種類別投資比率

投資有価証券の種類	投資比率
投資信託受益証券	98.70%
親投資信託受益証券	0.00%
合計	98.70%

(注) 投資比率は、ファンドの純資産総額に対する当該有価証券の時価の比率です。

## ハ．投資株式の業種別投資比率

該当事項はありません。

## 【投資不動産物件】

該当事項はありません。



## 【その他投資資産の主要なもの】

該当事項はありません。

## (3) 【運用実績】

## 【純資産の推移】

	純資産総額 (分配落) (円)	純資産総額 (分配付) (円)	1口当たりの 純資産額 (分配落)(円)	1口当たりの 純資産額 (分配付)(円)
第1計算期間末 (2016年2月18日)	2,930,269,031	2,971,446,227	0.8895	0.9020
第2計算期間末 (2016年8月18日)	2,289,218,299	2,338,726,996	0.8092	0.8267
第3計算期間末 (2017年2月20日)	1,820,658,633	1,864,815,255	0.9071	0.9291
第4計算期間末 (2017年8月18日)	2,062,928,520	2,092,963,765	0.9616	0.9756
第5計算期間末 (2018年2月19日)	1,438,604,006	1,465,287,634	0.9704	0.9884
第6計算期間末 (2018年8月20日)	1,277,792,505	1,299,336,841	0.9193	0.9348
第7計算期間末 (2019年2月18日)	1,107,115,073	1,127,985,016	0.9018	0.9188
第8計算期間末 (2019年8月19日)	972,716,569	989,559,598	0.8952	0.9107
第9計算期間末 (2020年2月18日)	932,500,229	951,873,932	0.9626	0.9826
第10計算期間末 (2020年8月18日)	860,178,108	873,475,852	0.9056	0.9196
第11計算期間末 (2021年2月18日)	830,420,292	845,332,854	0.9467	0.9637
第12計算期間末 (2021年8月18日)	809,931,840	831,240,685	0.9692	0.9947
第13計算期間末 (2022年2月18日)	792,413,576	802,801,160	0.9536	0.9661
2022年2月末日	792,576,727	-	0.9521	-
3月末日	824,857,047	-	1.0032	-
4月末日	825,679,447	-	1.0136	-
5月末日	820,471,875	-	1.0073	-

6月末日	808,803,641	-	1.0138	-
7月末日	800,991,330	-	1.0315	-
第14計算期間末 (2022年8月18日)	781,248,096	808,428,967	1.0060	1.0410
8月末日	786,473,194	-	1.0090	-
9月末日	762,998,042	-	0.9945	-
10月末日	790,630,107	-	1.0332	-
11月末日	763,205,870	-	0.9992	-
12月末日	736,151,836	-	0.9680	-
2023年1月末日	762,023,099	-	1.0045	-
第15計算期間末 (2023年2月20日)	749,839,288	772,555,294	0.9903	1.0203
2月末日	758,005,777	-	0.9978	-

## 【分配の推移】

	1口当たり分配金(円)
第1計算期間	0.0125
第2計算期間	0.0175
第3計算期間	0.0220
第4計算期間	0.0140
第5計算期間	0.0180
第6計算期間	0.0155
第7計算期間	0.0170
第8計算期間	0.0155
第9計算期間	0.0200
第10計算期間	0.0140
第11計算期間	0.0170
第12計算期間	0.0255
第13計算期間	0.0125
第14計算期間	0.0350
第15計算期間	0.0300

## 【収益率の推移】

	収益率(%)
第1計算期間	9.8
第2計算期間	7.1
第3計算期間	14.8
第4計算期間	7.6
第5計算期間	2.8

第6計算期間	3.7
第7計算期間	0.1
第8計算期間	1.0
第9計算期間	9.8
第10計算期間	4.5
第11計算期間	6.4
第12計算期間	5.1
第13計算期間	0.3
第14計算期間	9.2
第15計算期間	1.4

## (4) 【設定及び解約の実績】

	設定数量(口)	解約数量(口)
第1計算期間	850,765,578	145,407,289
第2計算期間	12,888,813	477,996,093
第3計算期間	20,824,198	842,773,405
第4計算期間	642,472,604	504,217,100
第5計算期間	31,289,269	694,240,165
第6計算期間	17,943,344	110,409,959
第7計算期間	8,542,551	170,855,996
第8計算期間	4,061,814	145,058,473
第9計算期間	2,798,612	120,760,538
第10計算期間	2,371,548	21,217,825
第11計算期間	1,914,964	74,544,290
第12計算期間	2,177,394	43,745,966
第13計算期間	13,257,644	17,891,871
第14計算期間	3,125,633	57,536,063
第15計算期間	8,974,121	28,370,255

(注) 当初設定数量は2,588,817,401口です。

## (参考) 投資信託証券

ABグローバル・ハイブリッド証券ファンド(為替ヘッジなし)(適格機関投資家専用)

## (1) 投資状況

2023年 2月28日現在

資産の種類	国/地域	時価合計(円)	投資比率(%)
親投資信託受益証券	日本	748,665,433	100.06
現金・預金・その他の資産(負債控除後)		504,165	0.06

合計(純資産総額)	748,161,268	100.00
-----------	-------------	--------

(注) 投資比率とは、ファンドの純資産総額に対する当該資産の時価比率をいいます。

## (2) 投資資産

### 投資有価証券の主要銘柄

2023年 2月28日現在

順位	国/地域	種類	銘柄名	数量又は 額面総額	帳簿価額 単価 (円)	帳簿価額 金額 (円)	評価額 単価 (円)	評価額 金額 (円)	投資 比率 (%)
1	日本	親投資信託 受益証券	A Bグローバル・ハイブリッド証 券マザーファンド	480,129,182	1.5026	721,442,109	1.5593	748,665,433	100.06

(注) 投資比率とは、ファンドの純資産総額に対する当該資産の時価比率をいいます。

### 種類別及び業種別の投資比率

2023年 2月28日現在

種類	国内/外国	投資比率(%)
親投資信託受益証券	国内	100.06
合計		100.06

(注) 投資比率とは、ファンドの純資産総額に対する当該資産の時価比率をいいます。

### 投資不動産物件

該当事項はありません。

### その他投資資産の主要なもの

該当事項はありません。

### 参考情報 A Bグローバル・ハイブリッド証券マザーファンド

#### (1) 投資状況

2023年 2月28日現在

資産の種類	国/地域	時価合計(円)	投資比率(%)
株式	アメリカ	75,755,002	2.41
社債券	アメリカ	1,395,083,773	44.41
	イタリア	41,647,955	1.32
	オランダ	234,446,816	7.46
	スペイン	217,266,712	6.91
	ベルギー	25,753,016	0.81
	フィンランド	76,809,167	2.44
	イギリス	278,160,675	8.85
	スイス	432,936,690	13.78
	スウェーデン	241,914,858	7.70
	小計	2,944,019,662	93.72
現金・預金・その他の資産(負債控除後)		121,420,957	3.86
合計(純資産総額)		3,141,195,621	100.00

（注）投資比率とは、ファンドの純資産総額に対する当該資産の時価比率をいいます。

## （２）投資資産

### 投資有価証券の主要銘柄

2023年 2月28日現在

順位	国/地域	種類	銘柄名	業種	数量又は 額面総額	帳簿価額 単価 (円)	帳簿価額 金額 (円)	評価額 単価 (円)	評価額 金額 (円)	利率 (%)	償還期限	投資 比率 (%)
1	イギリス	社債券	STANDARD CHARTERED PLC		1,300,000	11,055.27	143,718,541	12,133.37	157,733,810	6.31243	2099年 7 月30日	5.02
2	スウェー デン	社債券	SVENSKA HANDELSBANKEN AB		1,200,000	10,406.52	124,878,280	11,688.93	140,267,210	4.75	2099年 3 月 1日	4.46
3	アメリカ	社債券	LIBERTY MUTUAL GROUP		855,000	15,561.11	133,047,534	15,077.55	128,913,075	7.8	2037年 3 月15日	4.10
4	アメリカ	社債券	BANK OF AMERICA CORP		868,000	14,906.32	129,386,877	14,569.17	126,460,466	8.05	2027年 6 月15日	4.02
5	アメリカ	社債券	WELLS FARGO & CO		985,000	12,206.17	120,230,777	12,169.77	119,872,236	3.9	2099年12 月15日	3.81
6	スペイン	社債券	CAIXABANK SA		800,000	13,864.48	110,915,870	14,301.06	114,408,491	6.75	2099年12 月13日	3.64
7	スイス	社債券	UBS GROUP AG		865,000	12,355.45	106,874,656	12,592.12	108,921,842	5.125	2099年 7 月29日	3.46
8	アメリカ	社債券	GOLDMAN SACHS GROUP INC		795,000	11,804.13	93,842,858	13,442.95	106,871,500	7.73329	2099年11 月10日	3.40
9	オランダ	社債券	COOPERATIEVE RABOBANK UA		800,000	12,709.91	101,679,340	13,011.57	104,092,592	4.375	2099年12 月29日	3.31
10	オランダ	社債券	COOPERATIEVE RABOBANK UA		800,000	11,788.46	94,307,700	12,293.44	98,347,525	3.25	2099年12 月29日	3.13
11	スイス	社債券	CREDIT SUISSE GROUP		860,000	12,513.45	107,615,739	11,292.75	97,117,729	6.25	2099年12 月18日	3.09
12	アメリカ	社債券	DISCOVER FINANCIAL SVS		667,000	13,755.42	91,748,680	13,529.11	90,239,207	6.125	2099年 9 月23日	2.87
13	アメリカ	社債券	CITIGROUP INC		715,000	12,780.93	91,383,703	12,538.13	89,647,656	4.7	2099年 7 月30日	2.85

14	スイス	社債券	UBS GROUP AG		695,000	11,416.27	79,343,106	11,964.45	83,152,977	4.875	2099年 8 月12日	2.64
15	アメリカ	社債券	BANK OF NY MELLON CORP		710,000	11,310.75	80,306,359	11,459.76	81,364,321	3.75	2099年12 月20日	2.59
16	スウェー デン	社債券	SKANDINAVISKA ENSKILDA		600,000	13,056.86	78,341,216	13,367.15	80,202,939	6.875	2099年12 月30日	2.55
17	フィンラ ンド	社債券	NORDEA BANK AB		580,000	13,013.51	75,478,395	13,242.95	76,809,167	6.625	2099年 9 月26日	2.44
18	アメリカ	社債券	CHARLES SCHWAB CORP		585,000	11,795.95	69,006,326	12,452.92	72,849,626	4	2099年12 月 1日	2.31
19	スイス	社債券	CREDIT SUISSE GROUP		605,000	12,463.97	75,407,020	11,959.68	72,356,098	7.5	2099年 7 月17日	2.30
20	アメリカ	社債券	JPMORGAN CHASE & CO		487,000	12,208.89	59,457,328	13,159.93	64,088,883	5	2099年 8 月 1日	2.04
21	アメリカ	社債券	US BANCORP		535,000	10,817.37	57,872,964	11,478.71	61,411,116	3.7	2099年10 月15日	1.95
22	アメリカ	社債券	JPMORGAN CHASE & CO		455,000	12,954.75	58,944,150	12,619.65	57,419,449	4.6	2099年 8 月 1日	1.82
23	アメリカ	社債券	TRUIST FINANCIAL CORP		413,000	12,719.58	52,531,903	12,999.06	53,686,141	5.1	2099年 9 月 1日	1.70
24	スペイン	社債券	BANCO SANTANDER SA		400,000	12,124.10	48,496,409	12,590.75	50,363,035	4.375	2099年10 月14日	1.60
25	アメリカ	株式	WELLS FARGO & CO Pfd	銀行	18,675	2,463.48	46,005,547	2,482.56	46,361,982			1.47
26	スイス	社債券	CREDIT SUISSE GROUP		490,000	8,894.85	43,584,769	9,416.72	46,141,938	5.25	2099年 8 月11日	1.46
27	アメリカ	社債券	CHARLES SCHWAB CORP		347,000	12,828.10	44,513,534	12,884.54	44,709,383	5	2099年12 月 1日	1.42
28	イタリア	社債券	INTESA SANPAOLO SPA		290,000	13,986.39	40,560,531	14,361.36	41,647,955	7.75	2099年 7 月11日	1.32
29	アメリカ	社債券	CITIGROUP INC		292,000	12,000.17	35,040,513	12,449.11	36,351,402	4	2099年12 月10日	1.15
30	イギリス	社債券	BARCLAYS PLC		200,000	16,509.44	33,018,893	16,588.21	33,176,427	8.875	2099年12 月15日	1.05

（注1）投資比率とは、ファンドの純資産総額に対する当該資産の時価比率をいいます。

（注2）償還日が「2099年」の証券は永久債であり、永久債には償還日がないため、仮置きの日付を入れております。

#### 種類別及び業種別の投資比率

2023年 2月28日現在

種類	国内 / 外国	業種	投資比率 (%)
株式	外国	銀行	1.47
		各種金融	0.93
		小計	2.41
社債券	外国		93.72
合計			96.13

（注）投資比率とは、ファンドの純資産総額に対する当該資産の時価比率をいいます。

#### 投資不動産物件

該当事項はありません。

#### その他投資資産の主要なもの

該当事項はありません。

—

#### （参考）マザーファンド

ダイワ・マネースtock・マザーファンド

前記「ダイワ新グローバル・ハイブリッド証券ファンド（為替ヘッジあり）」の記載と同じ。

#### （参考情報）運用実績

## ● ダイワ新グローバル・ハイブリッド証券ファンド(為替ヘッジなし)

2023年2月28日現在

※過去の実績を示したものであり、将来の成果を示唆・保証するものではありません。

## 基準価額・純資産の推移

基準価額	9,978円
純資産総額	7.5億円

基準価額の騰落率	
期間	ファンド
1カ月間	2.3%
3カ月間	2.9%
6カ月間	1.9%
1年間	11.7%
3年間	21.0%
5年間	26.5%
設定来	34.9%



※上記の「基準価額の騰落率」は、「分配金再投資基準価額」の騰落率です。

※「分配金再投資基準価額」は、分配金(税引前)を分配時にファンドへ再投資したものとみなして計算しています。※基準価額の計算において実質的な運用管理費用(信託報酬)は控除しています。

## 分配の推移(10,000口当たり、税引前)

直近1年間分配金合計額: 650円 設定来分配金合計額: 2,860円

決算期	第4期	第5期	第6期	第7期	第8期	第9期	第10期	第11期	第12期	第13期	第14期	第15期
	17年6月	18年2月	18年8月	19年2月	19年8月	20年2月	20年8月	21年2月	21年8月	22年2月	22年8月	23年2月
分配金	140円	180円	155円	170円	155円	200円	140円	170円	255円	125円	350円	300円

※分配金は、収益分配方針に基づいて委託会社が決定します。あらかじめ一定の額の分配をお約束するものではありません。分配金が支払われない場合もあります。

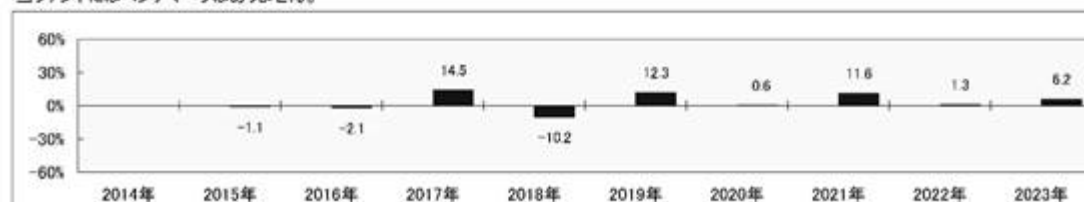
## 主要な資産の状況

※比率は、純資産総額に対するものです。

組入上位10ファンド		
運用会社名	ファンド名	比率
アライアンス・バースタイン	ABグローバル・ハイブリッド証券ファンド(為替ヘッジなし)(適格機関投資家専用)	98.7%
大和アセットマネジメント	ダイワ・マネーストック・マザーファンド	0.0%
合計		98.7%

## 年間収益率の推移

当ファンドにはベンチマークはありません。



・ファンドの「年間収益率」は、「分配金再投資基準価額」の騰落率です。

・2015年は設定日(8月19日)から年末、2023年は2月28日までの騰落率を表しています。

委託会社のホームページ等で運用状況が開示されている場合があります。



（参考情報）ファンドの総経費率

	総経費率 (①+②)	運用管理費用の比率 ①	その他費用の比率 ②
ダイワ新グローバル・ハイブリッド証券ファンド (為替ヘッジあり)	1.92%	1.29%	0.63%
ダイワ新グローバル・ハイブリッド証券ファンド (為替ヘッジなし)	1.91%	1.29%	0.62%

※対象期間は2022年8月19日～2023年2月20日です。

※対象期間中の運用・管理にかかった費用の総額（原則として、募集手数料、売買委託手数料および有価証券取引税を含みません。）を、期中の平均受益権口数に期中の平均基準価額（1口当り）を乗じた数で除した値（年率）です。

※その他費用には、投資先ファンドにかかる費用が含まれています。

※投資先ファンドにおいて、上記以外に含まれていない費用は認識しておりません。

※投資先ファンドの費用について、計上された期間が異なる場合があります。

※これらの値はあくまでも参考であり、実際に発生した費用の比率と異なります。

※詳細につきましては、対象期間の運用報告書（全体版）をご覧ください。

## 第2【管理及び運営】

### 1【申込（販売）手続等】

受益権の取得申込者は、販売会社において取引口座を開設のうえ、取得の申込みを行なうものとします。

当ファンドには、収益分配金を税金を差引いた後無手数料で自動的に再投資する「分配金再投資コース」と、収益の分配が行なわれるごとに収益分配金を受益者に支払う「分配金支払いコース」があります。

「分配金再投資コース」を利用する場合、取得申込者は、販売会社と別に定める積立投資約款にしたがい契約（以下「別に定める契約」といいます。）を締結します。

販売会社は、受益権の取得申込者に対し、最低単位を1円単位または1口単位として販売会社が定める単位をもって、取得の申込みに応じることができます。

ただし、販売会社は、次のイ・およびロ・に掲げる日を取得申込受付日とする受益権の取得申込みの受け付けを行ないません。

イ．ニューヨーク証券取引所またはニューヨークの銀行のいずれかの休業日と同じ日付の日

ロ．前イ．に掲げる日（休業日を除きます。）の前営業日

お買付価額（1万口当たり）は、お買付申込受付日の翌営業日の基準価額です。

お買付時の申込手数料については、販売会社が別に定めるものとします。申込手数料には、消費税等が課されます。なお、「分配金再投資コース」の収益分配金の再投資の際には、申込手数料はかかりません。

委託会社の各営業日の午後3時までに受付けた取得の申込み（当該申込みにかかる販売会社所定の事務手続きが完了したものを）、当日の受付分として取扱います。この時刻を過ぎて行なわれる申込みは、翌営業日の取扱いとなります。

金融商品取引所等における取引の停止、外国為替取引の停止その他やむを得ない事情が発生し、委託会社が追加設定を制限する措置をとった場合には、販売会社は、取得申込みの受け付けを中止することができるほか、すでに受付けた取得申込みを取消することができるものとします。

取得申込者は販売会社に、取得申込みと同時にまたはあらかじめ、自己のために開設された当ファンドの受益権の振替を行なうための振替機関等の口座を示すものとし、当該口座に当該取得申込者にかかる口数の増加の記載または記録が行なわれます。なお、販売会社は、当該取得申込みの代金の支払いと引換えに、当該口座に当該取得申込者にかかる口数の増加の記載または記録を行なうことができます。委託会社は、追加信託により分割された受益権について、振替機関等の振替口座簿への新たな記載または記録をするため社振法に定める事項の振替機関への通知を行なうものとします。振替機関等は、委託会社から振替機関への通知があった場合、社振法の規定にしたがい、その備える振替口座簿への新たな記載または記録を行ないません。受託会社は、追加信託により生じた受益権については追加信託のつど、振替機関の定める方法により、振替機関へ当該受益権にかかる信託を設定した旨の通知を行ないません。

### 2【換金（解約）手続等】

委託会社の各営業日の午後3時までに受付けた換金の申込み（当該申込みにかかる販売会社所定の事務手続きが完了したものを）、当日の受付分として取扱います。この時刻を過ぎて行なわれる申込みは、翌営業日の取扱いとなります。

なお、信託財産の資金管理を円滑に行なうために大口の解約請求には制限があります。

#### < 一部解約 >

受益者は、自己に帰属する受益権について、最低単位を1口単位として販売会社が定める単位をもって、委託会社に一部解約の実行を請求することができます。

ただし、販売会社は、次のイ・およびロ・に掲げる日を一部解約請求受付日とする一部解約の実行の請求の受け付けを行いません。

イ．ニューヨーク証券取引所またはニューヨークの銀行のいずれかの休業日と同じ日付の日

ロ．前イ．に掲げる日（休業日を除きます。）の前営業日

受益者が一部解約の実行の請求をするときは、販売会社に対し、振替受益権をもって行なうものとします。

解約価額は、一部解約の実行の請求受付日の翌営業日の基準価額とします。

解約価額は、原則として、委託会社の各営業日に計算されます。

解約価額（基準価額）は、販売会社または下記にお問合わせ下さい。

大和アセットマネジメント株式会社

電話番号（コールセンター） 0120-106212（営業日の9:00～17:00）

ホームページ <https://www.daiwa-am.co.jp/>

「為替ヘッジあり」または「為替ヘッジなし」の受益者が、当該ファンドの換金の手取金をもって他のファンドの受益権の取得申込みをする場合において、当該他のファンドの受益権の取得申込みの受け付けが中止された場合、当該換金請求の申込みの受け付けを中止することがあります。（なお、他のファンドとは、受益者が「為替ヘッジあり」の受益者である場合、「為替ヘッジなし」を、また「為替ヘッジなし」の受益者である場合、「為替ヘッジあり」をいいます。）

委託会社は、金融商品取引所等における取引の停止、外国為替取引の停止その他やむを得ない事情が発生した場合には、一部解約請求の受け付けを中止することができます。一部解約請求の受け付けが中止された場合には、受益者は当該受付中止以前に行なった当日の一部解約請求を撤回することができます。ただし、受益者がその一部解約請求を撤回しない場合には、当該受益権の一部解約の価額は、当該受付中止を解除した後の最初の基準価額の計算日に一部解約請求を受け付けたものとして、当該計算日の翌営業日の基準価額とします。

一部解約請求の受け付けが中止された場合には、受益者は当該受付中止以前に行なった当日の一部解約請求を撤回することができます。ただし、受益者がその一部解約請求を撤回しない場合には、当該受益権の一部解約の価額は、当該受付中止を解除した後の最初の基準価額の計算日に一部解約請求を受け付けたものとして、当該計算日の翌営業日の基準価額とします。

一部解約金は、販売会社の営業所等において、原則として一部解約の実行の請求受付日から起算して6営業日目から受益者に支払います。

受託会社は、一部解約金について、受益者への支払開始日までに、その全額を委託会社の指定する預金口座等に払込みます。受託会社は、委託会社の指定する預金口座等の一部解約金を払込んだ後は、受益者に対する支払いにつき、その責に任じません。

一部解約の実行の請求を行なう受益者は、その口座が開設されている振替機関等に対して当該受益者の請求にかかる信託契約の一部解約を委託会社が行なうのと引換えに、当該一部解約にかかる受益権の口数

と同口数の抹消の申請を行なうものとし、社振法の規定にしたがい当該振替機関等の口座において当該口数の減少の記載または記録が行なわれます。

### 3【資産管理等の概要】

#### (1)【資産の評価】

基準価額とは、信託財産の純資産総額を計算日における受益権口数で除した1万口当たりの価額をいいます。

純資産総額とは、信託財産に属する資産を法令および一般社団法人投資信託協会規則にしたがって時価（注1、注2）により評価して得た信託財産の資産総額から負債総額を控除した金額をいいます。

##### （注1）当ファンドの主要な投資対象資産の評価方法の概要

- ・ ABグローバル・ハイブリッド証券ファンド（為替ヘッジあり / 為替ヘッジなし）（適格機関投資家専用）の受益証券：計算日の基準価額で評価します。
- ・ ダイワ・マネースtock・マザーファンドの受益証券：計算日の基準価額で評価します。

##### （注2）マザーファンドの主要な投資対象資産の評価方法の概要

- ・ 本邦通貨表示の公社債：原則として、次に掲げるいずれかの価額で評価します。
  1. 日本証券業協会が発表する売買参考統計値（平均値）
  2. 金融商品取引業者、銀行等の提示する価額（売気配相場を除く。）
  3. 価格情報会社の提供する価額

基準価額は、原則として、委託会社の各営業日に計算されます。

基準価額は、販売会社または下記にお問合わせ下さい。

大和アセットマネジメント株式会社

電話番号（コールセンター） 0120-106212（営業日の9:00～17:00）

ホームページ <https://www.daiwa-am.co.jp/>

#### (2)【保管】

該当事項はありません。

#### (3)【信託期間】

2015年8月19日から2023年8月18日までとします。ただし、(5) により信託契約を解約し、信託を終了させることがあります。

委託会社は、信託期間満了前に、信託期間の延長が受益者に有利であると認めるときは、受託会社と合意のうえ、信託期間を延長することができます。

#### (4)【計算期間】

毎年2月19日から8月18日まで、および8月19日から翌年2月18日までとします。

上記にかかわらず、上記により各計算期間終了日に該当する日（以下「該当日」といいます。）が休業日の場合には、各計算期間終了日は該当日の翌営業日とし、その翌日から次の計算期間が開始されるものとします。ただし、最終計算期間の終了日には適用しません。

## (5)【その他】

## 信託の終了

## &lt;為替ヘッジあり&gt;

1. 委託会社は、受益権の口数が30億口を下ることとなった場合もしくは信託契約を解約することが受益者のため有利であると認めるときまたはやむを得ない事情が発生したときは、受託会社と合意のうえ、信託契約を解約し、信託を終了させることができます。この場合において、委託会社は、あらかじめ、解約しようとする旨を監督官庁に届出ます。
2. 委託会社は、当ファンドが主要投資対象とするABグローバル・ハイブリッド証券ファンド（為替ヘッジあり）（適格機関投資家専用）が存続しないこととなる場合には、受託会社と合意のうえ、信託契約を解約し、信託を終了させます。この場合において、委託会社は、あらかじめ、解約しようとする旨を監督官庁に届出ます。
3. 委託会社は、前1.の事項について、書面による決議（以下「書面決議」といいます。）を行ないます。この場合において、あらかじめ、書面決議の日ならびに信託契約の解約の理由などの事項を定め、当該決議の日の2週間前までに、信託契約にかかる知れている受益者に対し、書面をもってこれらの事項を記載した書面決議の通知を發します。
4. 前3.の書面決議において、受益者（委託会社および当ファンドの信託財産に当ファンドの受益権が属するときの当該受益権にかかる受益者としての受託会社を除きます。以下本4.において同じ。）は受益権の口数に応じて、議決権を有し、これを行使することができます。なお、信託契約にかかる知れている受益者が議決権を行使しないときは、当該知れている受益者は書面決議について賛成するものとみなします。
5. 前3.の書面決議は議決権を行使することができる受益者の議決権の3分の2以上にあたる多数をもって行ないます。
6. 前3.から前5.までの規定は、前2.の規定に基づいて信託契約を解約するとき、あるいは、委託会社が信託契約の解約について提案をした場合において、当該提案につき、信託契約にかかるすべての受益者が書面または電磁的記録により同意の意思表示をしたときには適用しません。また、信託財産の状態に照らし、真にやむを得ない事情が生じている場合であって、前3.から前5.までの手続きを行なうことが困難な場合も同じとします。
7. 委託会社は、監督官庁より信託契約の解約の命令を受けたときは、その命令にしたがい、信託契約を解約し、信託を終了させます。
8. 委託会社が監督官庁より登録の取消しを受けたとき、解散したときまたは業務を廃止したときは、委託会社は、信託契約を解約し、信託を終了させます。ただし、監督官庁が信託契約に関する委託会社の業務を他の投資信託委託会社に引継ぐことを命じたときは、の書面決議で否決された場合を除き、当該投資信託委託会社と受託会社との間において存続します。
9. 受託会社が辞任した場合または裁判所が受託会社を解任した場合において、委託会社が新受託会社を選任できないときは、委託会社は信託契約を解約し、信託を終了させます。

## &lt;為替ヘッジなし&gt;

- 1.（<為替ヘッジあり>の1.と同規定）
2. 委託会社は、当ファンドが主要投資対象とするABグローバル・ハイブリッド証券ファンド（為替ヘッジなし）（適格機関投資家専用）が存続しないこととなる場合には、受託会社と合意のうえ、信託契約を解約し、信託を終了させます。この場合において、委託会社は、あらかじめ、解約しようとする旨を監督官庁に届出ます。
- 3.（<為替ヘッジあり>の3.と同規定）

- 4.( <為替ヘッジあり>の4.と同規定)
- 5.( <為替ヘッジあり>の5.と同規定)
- 6.( <為替ヘッジあり>の6.と同規定)
- 7.( <為替ヘッジあり>の7.と同規定)
- 8.( <為替ヘッジあり>の8.と同規定)
- 9.( <為替ヘッジあり>の9.と同規定)

#### 信託約款の変更等

1. 委託会社は、受益者の利益のため必要と認めるときまたはやむを得ない事情が発生したときは、受託会社と合意のうえ、信託約款を変更することまたは当ファンドと他のファンドとの併合(投資信託及び投資法人に関する法律第16条第2号に規定する「委託者指図型投資信託の併合」をいいます。以下同じ。)を行なうことができるものとし、あらかじめ、変更または併合しようとする旨およびその内容を監督官庁に届出ます。なお、信託約款は本の1.から7.までに定める以外の方法によって変更することができないものとしします。
2. 委託会社は、前1.の事項(前1.の変更事項にあっては、その内容が重大なものに該当する場合に限り、前1.の併合事項にあっては、その併合が受益者の利益に及ぼす影響が軽微なものに該当する場合を除きます。以下「重大な信託約款の変更等」といいます。)について、書面決議を行ないます。この場合において、あらかじめ、書面決議の日ならびに重大な信託約款の変更等の内容およびその理由などの事項を定め、当該決議の日の2週間前までに、信託約款にかかる知っている受益者に対し、書面をもってこれらの事項を記載した書面決議の通知を發します。
3. 前2.の書面決議において、受益者(委託会社および当ファンドの信託財産に当ファンドの受益権が属するときの当該受益権にかかる受益者としての受託会社を除きます。以下本3.において同じ。)は受益権の口数に応じて、議決権を有し、これを行使することができます。なお、信託約款にかかる知っている受益者が議決権を行使しないときは、当該知っている受益者は書面決議について賛成するものとみなします。
4. 前2.の書面決議は議決権を行使することができる受益者の議決権の3分の2以上にあたる多数をもって行ないます。
5. 書面決議の効力は、当ファンドのすべての受益者に対してその効力を生じます。
6. 前2.から前5.までの規定は、委託会社が重大な信託約款の変更等について提案をした場合において、当該提案につき、信託約款にかかるすべての受益者が書面または電磁的記録により同意の意思表示をしたときには適用しません。
7. 前1.から前6.までの規定にかかわらず、当ファンドにおいて併合の書面決議が可決された場合にあっても、当該併合にかかる一または複数の他のファンドにおいて当該併合の書面決議が否決された場合は、当該他のファンドとの併合を行なうことはできません。
8. 委託会社は、監督官庁の命令に基づいて信託約款を変更しようとするときは、前1.から前7.までの規定にしたがいます。

#### 反対受益者の受益権買取請求の不適用

当ファンドは、投資信託及び投資法人に関する法律第18条第1項に定める反対受益者による受益権買取請求の規定の適用を受けません。

#### 運用報告書

1. 委託会社は、運用経過のほか信託財産の内容、有価証券売買状況、費用明細などのうち重要な事項を記載した交付運用報告書(投資信託及び投資法人に関する法律第14条第4項に定める運用報告

書)を計算期間の末日および償還時に作成し、信託財産にかかる知れている受益者に対して交付します。また、電子交付を選択された場合には、所定の方法により交付します。

2. 委託会社は、運用報告書(全体版)(投資信託及び投資法人に関する法律第14条第1項に定める運用報告書)を作成し、委託会社のホームページに掲載します。

・委託会社のホームページ

アドレス <https://www.daiwa-am.co.jp/>

3. 前2.の規定にかかわらず、受益者から運用報告書(全体版)の交付の請求があった場合には、これを交付します。

公告

1. 委託会社が受益者に対してする公告は、電子公告の方法により行ない、次のアドレスに掲載します。

<https://www.daiwa-am.co.jp/>

2. 前1.の電子公告による公告をすることができない事故その他やむを得ない事由が生じた場合の公告は、日本経済新聞に掲載します。

関係法人との契約の更改

委託会社と販売会社との間で締結される受益権の募集・販売の取扱い等に関する契約は、期間満了の1か月(または3か月)前までに、委託会社および販売会社いずれからも何ら意思の表示のないときは、自動的に1年間更新されるものとし、自動延長後の取扱いについてもこれと同様とします。

#### 4【受益者の権利等】

信託契約締結当初および追加信託当初の受益者は、委託会社の指定する受益権取得申込者とし、分割された受益権は、その取得申込口数に応じて、取得申込者に帰属します。

受益者の有する主な権利の内容、その行使の方法等は、次のとおりです。

< 収益分配金および償還金にかかる請求権 >

受益者は、収益分配金(分配金額は、委託会社が決定します。)および償還金(信託終了時における信託財産の純資産総額を受益権口数で除した額をいいます。以下同じ。)を持分に応じて請求する権利を有します。

収益分配金は、決算日において振替機関等の振替口座簿に記載または記録されている受益者(当該収益分配金にかかる決算日以前において一部解約が行なわれた受益権にかかる受益者を除きます。また、当該収益分配金にかかる計算期間の末日以前に設定された受益権で取得申込代金支払前のため販売会社の名義で記載または記録されている受益権については原則として取得申込者とし、)に、原則として決算日から起算して5営業日までに支払います。

上記にかかわらず、別に定める契約に基づいて収益分配金を再投資する受益者については、原則として毎計算期間終了日の翌営業日に収益分配金が再投資されます。再投資により増加した受益権は、振替口座簿に記載または記録されます。

償還金は、信託終了日において振替機関等の振替口座簿に記載または記録されている受益者(信託終了日以前において一部解約が行なわれた受益権にかかる受益者を除きます。また、当該信託終了日以前に設定された受益権で取得申込代金支払前のため販売会社の名義で記載または記録されている受益権については原則として取得申込者とし、)に、原則として信託終了日から起算して5営業日までに支払います。

収益分配金および償還金の支払いは、販売会社の営業所等において行なうものとし、

受益者が、収益分配金については支払開始日から5年間その支払いを請求しないときならびに信託終了による償還金については支払開始日から10年間その支払いを請求しないときは、その権利を失い、受託会社から交付を受けた金銭は、委託会社に帰属します。

< 換金請求権 >

受益者は、保有する受益権を換金する権利を有します。権利行使の方法等については、「2 換金(解約) 手続等」をご参照下さい。



### 第3 【ファンドの経理状況】

#### 【ダイワ新グローバル・ハイブリッド証券ファンド（為替ヘッジあり）】

(1) 当ファンドの財務諸表は、「財務諸表等の用語、様式及び作成方法に関する規則」（昭和38年大蔵省令第59号）並びに同規則第2条の2の規定により、「投資信託財産の計算に関する規則」（平成12年総理府令第133号）に基づいて作成しております。

なお、財務諸表に記載している金額は、円単位で表示しております。

(2) 当ファンドの計算期間は6か月であるため、財務諸表は6か月毎に作成しております。

(3) 当ファンドは、金融商品取引法第193条の2第1項の規定に基づき、第15期計算期間（2022年8月19日から2023年2月20日まで）の財務諸表について、有限責任 あずさ監査法人により監査を受けております。

## 1【財務諸表】

ダイワ新グローバル・ハイブリッド証券ファンド（為替ヘッジあり）

## (1)【貸借対照表】

（単位：円）

	第14期 2022年8月18日現在	第15期 2023年2月20日現在
<b>資産の部</b>		
流動資産		
コール・ローン	83,800,866	82,063,110
投資信託受益証券	2,478,021,107	2,314,354,213
親投資信託受益証券	997	997
流動資産合計	2,561,822,970	2,396,418,320
資産合計	2,561,822,970	2,396,418,320
<b>負債の部</b>		
流動負債		
未払収益分配金	40,702,283	41,901,684
未払解約金	3,007,135	-
未払受託者報酬	361,206	330,199
未払委託者報酬	16,617,531	15,191,118
その他未払費用	108,284	98,976
流動負債合計	60,796,439	57,521,977
負債合計	60,796,439	57,521,977
<b>純資産の部</b>		
元本等		
元本	<sup>1</sup> 2,807,054,054	<sup>1</sup> 2,703,334,471
剰余金		
期末剰余金又は期末欠損金（ ）	<sup>2</sup> 306,027,523	<sup>2</sup> 364,438,128
（分配準備積立金）	81,452,569	79,436,392
元本等合計	2,501,026,531	2,338,896,343
純資産合計	2,501,026,531	2,338,896,343
負債純資産合計	2,561,822,970	2,396,418,320

## (2) 【損益及び剰余金計算書】

(単位：円)

	第14期		第15期	
	自	2022年2月19日 至 2022年8月18日	自	2022年8月19日 至 2023年2月20日
<b>営業収益</b>				
受取配当金		58,791,021		58,734,899
有価証券売買等損益		181,407,194		74,666,894
営業収益合計		122,616,173		15,931,995
<b>営業費用</b>				
支払利息		2,758		7,628
受託者報酬		361,206		330,199
委託者報酬		16,617,531		15,191,118
その他費用		108,284		98,976
営業費用合計		17,089,779		15,627,921
営業損失( )		139,705,952		31,559,916
経常損失( )		139,705,952		31,559,916
当期純損失( )		139,705,952		31,559,916
一部解約に伴う当期純損失金額の分配額( )		9,674,356		3,811,774
期首剰余金又は期首欠損金( )		148,552,459		306,027,523
剰余金増加額又は欠損金減少額		13,446,803		11,738,223
当期一部解約に伴う剰余金増加額又は欠損金減少額		13,446,803		11,738,223
剰余金減少額又は欠損金増加額		187,988		499,002
当期追加信託に伴う剰余金減少額又は欠損金増加額		187,988		499,002
分配金		1 40,702,283		1 41,901,684
期末剰余金又は期末欠損金( )		306,027,523		364,438,128

## (3) 【注記表】

(重要な会計方針に係る事項に関する注記)

区 分	第15期	
	自 2022年8月19日	至 2023年2月20日
1. 有価証券の評価基準及び評価方法	<p>(1)投資信託受益証券</p> <p>移動平均法に基づき、原則として時価で評価しております。</p> <p>時価評価にあたっては、投資信託受益証券の基準価額に基づいて評価しております。</p> <p>なお、適正な評価額を入手できなかった場合又は入手した評価額が時価と認定できない事由が認められた場合は、委託会社が忠実義務に基づいて合理的な事由をもって時価と認めた価額又は受託会社と協議のうえ両者が合理的な事由をもって時価と認めた価額で評価しております。</p> <p>(2)親投資信託受益証券</p> <p>移動平均法に基づき、時価で評価しております。</p> <p>時価評価にあたっては、親投資信託受益証券の基準価額に基づいて評価しております。</p>	
2. 収益及び費用の計上基準	<p>受取配当金</p> <p>原則として、投資信託受益証券の配当落ち日において、確定配当金額を計上しております。</p>	
3. その他財務諸表作成のための基本となる重要な事項	<p>計算期間末日</p> <p>2023年2月18日及びその翌日が休日のため、当計算期間末日を2023年2月20日としております。このため、当計算期間は186日となっております。</p>	

(貸借対照表に関する注記)

区 分	第14期	第15期
	2022年8月18日現在	2023年2月20日現在
1. 1 期首元本額	3,082,535,539円	2,807,054,054円
期中追加設定元本額	3,523,969円	3,937,369円
期中一部解約元本額	279,005,454円	107,656,952円

2.	計算期間末日における受益権の総数	2,807,054,054口	2,703,334,471口
3.	2 元本の欠損	貸借対照表上の純資産額が元本総額を下回っており、その差額は306,027,523円であります。	貸借対照表上の純資産額が元本総額を下回っており、その差額は364,438,128円であります。

## ( 損益及び剰余金計算書に関する注記 )

区 分	第14期	第15期
	自 2022年2月19日 至 2022年8月18日	自 2022年8月19日 至 2023年2月20日
1 分配金の計算過程	計算期間末における解約に伴う当期純利益金額分配後の配当等収益から費用を控除した額（41,511,258円）、解約に伴う当期純利益金額分配後の有価証券売買等損益から費用を控除し、繰越欠損金を補填した額（0円）、投資信託約款に規定される収益調整金（6,254,705円）及び分配準備積立金（80,643,594円）より分配対象額は128,409,557円（1万口当たり457.45円）であり、うち40,702,283円（1万口当たり145円）を分配金額としております。	計算期間末における解約に伴う当期純利益金額分配後の配当等収益から費用を控除した額（43,005,808円）、解約に伴う当期純利益金額分配後の有価証券売買等損益から費用を控除し、繰越欠損金を補填した額（0円）、投資信託約款に規定される収益調整金（6,134,222円）及び分配準備積立金（78,332,268円）より分配対象額は127,472,298円（1万口当たり471.54円）であり、うち41,901,684円（1万口当たり155円）を分配金額としております。

## ( 金融商品に関する注記 )

## 金融商品の状況に関する事項

区 分	第15期
	自 2022年8月19日 至 2023年2月20日
1. 金融商品に対する取組方針	当ファンドは、「投資信託及び投資法人に関する法律」第2条第4項に定める証券投資信託であり、投資信託約款に規定する「運用の基本方針」に従っております。

2. 金融商品の内容及びリスク	当ファンドが保有する金融商品の種類は、有価証券、金銭債権及び金銭債務等であり、その詳細を附属明細表に記載しております。なお、当ファンドは、投資信託受益証券及び親投資信託受益証券を通じて有価証券、デリバティブ取引に投資しております。これらの金融商品に係るリスクは、市場リスク（価格変動、為替変動、金利変動等）、信用リスク、流動性リスクであります。
3. 金融商品に係るリスク管理体制	複数の部署と会議体が連携する組織的な体制によりリスク管理を行っております。信託財産全体としてのリスク管理を金融商品、リスクの種類毎に行っております。
4. 金融商品の時価等に関する事項についての補足説明	金融商品の時価の算定においては、一定の前提条件等を採用しているため、異なる前提条件等に拠った場合、当該価額が異なることもあります。

## 金融商品の時価等に関する事項

区 分	第15期 2023年2月20日現在
1. 金融商品の時価及び貸借対照表計上額との差額	金融商品はすべて時価で計上されているため、貸借対照表計上額と時価との差額はありません。
2. 金融商品の時価の算定方法	(1)有価証券 重要な会計方針に係る事項に関する注記に記載しております。  (2)コール・ローン等の金銭債権及び金銭債務等 これらは短期間で決済されるため、時価は帳簿価額にほぼ等しいことから、当該帳簿価額を時価としております。

## （有価証券に関する注記）

## 売買目的有価証券

種 類	第14期 2022年8月18日現在	第15期 2023年2月20日現在
	当計算期間の損益に 含まれた評価差額（円）	当計算期間の損益に 含まれた評価差額（円）
投資信託受益証券	168,188,649	69,326,829
親投資信託受益証券	0	0
合計	168,188,649	69,326,829

## （デリバティブ取引に関する注記）

## ヘッジ会計が適用されていないデリバティブ取引

第14期 2022年8月18日現在	第15期 2023年2月20日現在
該当事項はありません。	該当事項はありません。

（関連当事者との取引に関する注記）

第15期 自 2022年8月19日 至 2023年2月20日
市場価格その他当該取引に係る価格を勘案して、一般の取引条件と異なる関連当事者との取引は行なわれていないため、該当事項はありません。

（1口当たり情報）

	第14期 2022年8月18日現在	第15期 2023年2月20日現在
1口当たり純資産額 (1万口当たり純資産額)	0.8910円 (8,910円)	0.8652円 (8,652円)

#### (4) 【附属明細表】

##### 第1 有価証券明細表

###### (1) 株式

該当事項はありません。

###### (2) 株式以外の有価証券

種 類	銘 柄	券面総額	評価額 (円)	備考
投資信託受益証券	ABグローバル・ハイブリッド証券ファンド（為替ヘッジあり）（適格機関投資家専用）	2,595,731,509	2,314,354,213	
投資信託受益証券 合計			2,314,354,213	
親投資信託受益証券	ダイワ・マネースtock・マザーファンド	997	997	
親投資信託受益証券 合計			997	
合計			2,314,355,210	

投資信託受益証券及び親投資信託受益証券における券面総額欄の数値は、証券数を表示しております。

##### 第2 信用取引契約残高明細表

該当事項はありません。

##### 第3 デリバティブ取引及び為替予約取引の契約額等及び時価の状況表

該当事項はありません。

（参考）

当ファンドは、「ABグローバル・ハイブリッド証券ファンド（為替ヘッジあり）（適格機関投資家専用）」受益証券を主要投資対象としており、貸借対照表の資産の部に計上された「投資信託受益証券」は、すべて同ファンドの受益証券であります。

また、当ファンドは、「ダイワ・マネースtock・マザーファンド」受益証券を主要投資対象としており、貸借対照表の資産の部に計上された「親投資信託受益証券」は、すべて同マザーファンドの受益証券であります。

なお、同ファンドの状況及び当ファンドの計算期間末日（以下、「期末日」）における同マザーファンドの状況は次のとおりであります。

「ABグローバル・ハイブリッド証券ファンド（為替ヘッジあり）（適格機関投資家専用）」の状況  
以下に記載した情報は監査の対象外であります。

#### ファンドの経理状況

（１）当ファンドの財務諸表は、「財務諸表等の用語、様式及び作成方法に関する規則」（以下「財務諸表等規則」という。）及び同規則第2条の2の規定による「投資信託財産の計算に関する規則」（以下「投資信託財産計算規則」という。）並びに我が国において一般に公正妥当と認められる企業会計の基準に準拠して作成しております。

なお、財務諸表に記載している金額は、円単位で表示しております。

（２）当ファンドは、第14期（2022年1月19日から2022年7月19日まで）の財務諸表について、EY新日本有限責任監査法人による監査を受けております。

#### 1 財務諸表

ABグローバル・ハイブリッド証券ファンド（為替ヘッジあり）（適格機関投資家専用）

##### （１）貸借対照表

（単位：円）

	第13期 (2022年 1月18日現在)	第14期 (2022年 7月19日現在)
資産の部		
流動資産		
コール・ローン	1,654,928	31,452,020
親投資信託受益証券	2,986,809,612	2,400,299,335
派生商品評価勘定	33,565,735	36,088
未収入金	72,200,000	67,200,000
流動資産合計	3,094,230,275	2,498,987,443



資産合計	3,094,230,275	2,498,987,443
負債の部		
流動負債		
派生商品評価勘定	7,030	34,867,352
未払収益分配金	62,305,525	58,791,020
未払受託者報酬	441,317	371,530
未払委託者報酬	8,914,588	7,504,930
未払利息	4	90
その他未払費用	385,000	385,696
流動負債合計	72,053,464	101,920,618
負債合計	72,053,464	101,920,618
純資産の部		
元本等		
元本	2,981,125,633	2,709,263,634
剰余金		
期末剰余金又は期末欠損金( )	41,051,178	312,196,809
(分配準備積立金)	192,318,250	174,025,386
元本等合計	3,022,176,811	2,397,066,825
純資産合計	3,022,176,811	2,397,066,825
負債純資産合計	3,094,230,275	2,498,987,443

## ( 2 ) 損益及び剰余金計算書

( 単位 : 円 )

	第13期 (自 2021年 7月20日 至 2022年 1月18日)	第14期 (自 2022年 1月19日 至 2022年 7月19日)
営業収益		
有価証券売買等損益	113,931,186	135,655,629
為替差損益	105,786,796	434,705,762
営業収益合計	8,144,390	299,050,133
営業費用		
支払利息	3,726	6,575
受託者報酬	441,317	371,530
委託者報酬	8,914,588	7,504,930
その他費用	390,943	385,803
営業費用合計	9,750,574	8,268,838
営業利益又は営業損失( )	1,606,184	307,318,971
経常利益又は経常損失( )	1,606,184	307,318,971
当期純利益又は当期純損失( )	1,606,184	307,318,971
一部解約に伴う当期純利益金額の分配額又は一部解約 に伴う当期純損失金額の分配額( )	971,858	16,645,532
期首剰余金又は期首欠損金( )	113,338,436	41,051,178

剰余金増加額又は欠損金減少額	2,274,115	160,269
当期追加信託に伴う剰余金増加額又は欠損金減少額	2,274,115	160,269
剰余金減少額又は欠損金増加額	9,677,806	3,943,797
当期一部解約に伴う剰余金減少額又は欠損金増加額	9,677,806	3,943,797
分配金	62,305,525	58,791,020
期末剰余金又は期末欠損金（ ）	41,051,178	312,196,809

## (3) 注記表

## (重要な会計方針に係る事項に関する注記)

項目	第14期 (自 2022年 1月19日 至 2022年 7月19日)	
	1. 運用資産の評価基準及び評価方法	(1) 親投資信託受益証券 基準価額で評価しております。  (2) 外国為替予約取引 計算日において予約為替の受渡日の対顧客先物相場の仲値で評価しております。
2. 収益及び費用の計上基準	(1) 有価証券売買等損益 約定日基準で計上しております。  (2) 為替差損益 約定日基準で計上しております。	
3. その他	当ファンドの計算期間は、当期末が休日のため、2022年1月19日から2022年7月19日までとなっております。	

## (重要な会計上の見積りに関する注記)

第13期 (自 2021年 7月20日 至 2022年 1月18日)	第14期 (自 2022年 1月19日 至 2022年 7月19日)
会計上の見積りが翌期の財務諸表に重要な影響を及ぼすリスクがある項目を識別していないため、注記を省略しております。	同左

## (貸借対照表に関する注記)

第13期 (2022年 1月18日現在)	第14期 (2022年 7月19日現在)
1. 計算期間の末日における受益権の総数 2,981,125,633口	1. 計算期間の末日における受益権の総数 2,709,263,634口
2. 投資信託財産計算規則第55条の6第10号に規定する額	2. 投資信託財産計算規則第55条の6第10号に規定する額

元本の欠損	- 円	元本の欠損	312,196,809円
3. 計算期間の末日における1単位当たりの純資産の額		3. 計算期間の末日における1単位当たりの純資産の額	
1口当たり純資産額	1.0138円	1口当たり純資産額	0.8848円
(10,000口当たり純資産額)	10,138円)	(10,000口当たり純資産額)	8,848円)

## (損益及び剰余金計算書に関する注記)

第13期 (自 2021年 7月20日 至 2022年 1月18日)	第14期 (自 2022年 1月19日 至 2022年 7月19日)																																								
1. 信託財産の運用の指図に係る権限の全部又は一部を委託するために要する費用として委託者報酬の中から支弁している額  - 円	1. 信託財産の運用の指図に係る権限の全部又は一部を委託するために要する費用として委託者報酬の中から支弁している額  - 円																																								
2. 分配金の計算過程 2021年7月20日から2022年1月18日まで 計算期末における分配対象金額281,658,686円 (10,000口当たり944円)のうち、62,305,525円 (10,000口当たり209円)を分配金額としております。	2. 分配金の計算過程 2022年1月19日から2022年7月19日まで 計算期末における分配対象金額258,275,378円 (10,000口当たり953円)のうち、58,791,020円 (10,000口当たり217円)を分配金額としております。																																								
<table border="1"> <thead> <tr> <th>項目</th> <th></th> </tr> </thead> <tbody> <tr> <td>費用控除後の配当等収益額</td> <td>A 62,500,109円</td> </tr> <tr> <td>費用控除後・繰越欠損金補填後の 有価証券売買等損益額</td> <td>B - 円</td> </tr> <tr> <td>収益調整金額</td> <td>C 27,034,911円</td> </tr> <tr> <td>分配準備積立金額</td> <td>D 192,123,666円</td> </tr> <tr> <td>当ファンドの分配対象収益額</td> <td>E=A+B+C+D 281,658,686円</td> </tr> <tr> <td>当ファンドの期末残存口数</td> <td>F 2,981,125,633口</td> </tr> <tr> <td>10,000口当たりの収益分配対象額</td> <td>G=E/F × 10,000 944円</td> </tr> <tr> <td>10,000口当たりの分配額</td> <td>H 209円</td> </tr> <tr> <td>収益分配金金額</td> <td>I=F × H/10,000 62,305,525円</td> </tr> </tbody> </table>	項目		費用控除後の配当等収益額	A 62,500,109円	費用控除後・繰越欠損金補填後の 有価証券売買等損益額	B - 円	収益調整金額	C 27,034,911円	分配準備積立金額	D 192,123,666円	当ファンドの分配対象収益額	E=A+B+C+D 281,658,686円	当ファンドの期末残存口数	F 2,981,125,633口	10,000口当たりの収益分配対象額	G=E/F × 10,000 944円	10,000口当たりの分配額	H 209円	収益分配金金額	I=F × H/10,000 62,305,525円	<table border="1"> <thead> <tr> <th>項目</th> <th></th> </tr> </thead> <tbody> <tr> <td>費用控除後の配当等収益額</td> <td>A 58,902,363円</td> </tr> <tr> <td>費用控除後・繰越欠損金補填後の 有価証券売買等損益額</td> <td>B - 円</td> </tr> <tr> <td>収益調整金額</td> <td>C 25,458,972円</td> </tr> <tr> <td>分配準備積立金額</td> <td>D 173,914,043円</td> </tr> <tr> <td>当ファンドの分配対象収益額</td> <td>E=A+B+C+D 258,275,378円</td> </tr> <tr> <td>当ファンドの期末残存口数</td> <td>F 2,709,263,634口</td> </tr> <tr> <td>10,000口当たりの収益分配対象額</td> <td>G=E/F × 10,000 953円</td> </tr> <tr> <td>10,000口当たりの分配額</td> <td>H 217円</td> </tr> <tr> <td>収益分配金金額</td> <td>I=F × H/10,000 58,791,020円</td> </tr> </tbody> </table>	項目		費用控除後の配当等収益額	A 58,902,363円	費用控除後・繰越欠損金補填後の 有価証券売買等損益額	B - 円	収益調整金額	C 25,458,972円	分配準備積立金額	D 173,914,043円	当ファンドの分配対象収益額	E=A+B+C+D 258,275,378円	当ファンドの期末残存口数	F 2,709,263,634口	10,000口当たりの収益分配対象額	G=E/F × 10,000 953円	10,000口当たりの分配額	H 217円	収益分配金金額	I=F × H/10,000 58,791,020円
項目																																									
費用控除後の配当等収益額	A 62,500,109円																																								
費用控除後・繰越欠損金補填後の 有価証券売買等損益額	B - 円																																								
収益調整金額	C 27,034,911円																																								
分配準備積立金額	D 192,123,666円																																								
当ファンドの分配対象収益額	E=A+B+C+D 281,658,686円																																								
当ファンドの期末残存口数	F 2,981,125,633口																																								
10,000口当たりの収益分配対象額	G=E/F × 10,000 944円																																								
10,000口当たりの分配額	H 209円																																								
収益分配金金額	I=F × H/10,000 62,305,525円																																								
項目																																									
費用控除後の配当等収益額	A 58,902,363円																																								
費用控除後・繰越欠損金補填後の 有価証券売買等損益額	B - 円																																								
収益調整金額	C 25,458,972円																																								
分配準備積立金額	D 173,914,043円																																								
当ファンドの分配対象収益額	E=A+B+C+D 258,275,378円																																								
当ファンドの期末残存口数	F 2,709,263,634口																																								
10,000口当たりの収益分配対象額	G=E/F × 10,000 953円																																								
10,000口当たりの分配額	H 217円																																								
収益分配金金額	I=F × H/10,000 58,791,020円																																								

## （金融商品に関する注記）

## 1．金融商品の状況に関する事項

<p style="text-align: center;">第13期 (自 2021年 7月20日 至 2022年 1月18日)</p>	<p style="text-align: center;">第14期 (自 2022年 1月19日 至 2022年 7月19日)</p>
<p>( 1 ) 金融商品に対する取組方針</p> <p>当ファンドは、「投資信託及び投資法人に関する法律」第2条第4項に定める証券投資信託であり、信託約款に規定する「運用の基本方針」に従い、有価証券等の金融商品に対して投資として運用することを目的としております。</p> <p>( 2 ) 金融商品の内容及びその金融商品に係るリスク</p> <p>当ファンドが保有する金融商品の種類は、有価証券、デリバティブ取引、コール・ローン等の金銭債権及び金銭債務であります。</p> <p>当ファンドが保有する有価証券の詳細は、「（その他の注記）2．売買目的有価証券」に記載しております。これらは株価変動リスク、金利変動リスク、価格変動リスク、為替変動リスク等の市場リスク、信用リスク及び流動性リスクにさらされております。</p> <p>また、当ファンドは信託財産に属する資産の為替変動リスクの低減を目的として、為替予約取引を利用しております。</p> <p>( 3 ) 金融商品に係るリスク管理体制</p> <p>委託会社においては、運用関連部門から独立した部門であるクライアント本部、投信戦略委員会、リーガル・コンプライアンス本部及び運用管理部が市場リスク、信用リスク及び流動性リスクの管理を行っております。</p> <p>クライアント本部は市場リスク等が予め定められた運用の基本方針及び運用方法に則した適正範囲のものであるかをチェックしております。また、これらの結果は月次の投信戦略委員会に報告され、同委員会でも運用状況の点検等を行います。</p> <p>リーガル・コンプライアンス本部は信託約款及び法令等、その他個別に定めたコンプライアンス規定等の遵守状況をチェックしております。また、ポートフォリオに係る個別銘柄の組入比率、資産配分等が運用ガイドラインに合致しているかについては運用管理部がモニターしております。</p> <p>( 4 ) 金融商品の時価等に関する事項についての補足説明</p>	<p>( 1 ) 金融商品に対する取組方針</p> <p>同左</p> <p>( 2 ) 金融商品の内容及びその金融商品に係るリスク</p> <p>同左</p> <p>( 3 ) 金融商品に係るリスク管理体制</p> <p>同左</p> <p>( 4 ) 金融商品の時価等に関する事項についての補足説明</p>

<p>金融商品の時価の算定においては一定の前提条件等を採用しているため、異なる前提条件等によった場合、当該価額が異なることもあります。</p> <p>また、デリバティブ取引に関する契約額等はいくまでもデリバティブ取引における名目的な契約額又は計算上の想定元本であり、当該金額自体がデリバティブ取引の市場リスクの大きさを示すものではありません。</p>	同左
---	----

## 2. 金融商品の時価等に関する事項

第13期 (2022年 1月18日現在)	第14期 (2022年 7月19日現在)
<p>(1) 貸借対照表計上額、時価及びその差額 貸借対照表上の金融商品は、原則としてすべて時価で評価しているため、貸借対照表計上額と時価との差額はありませ</p>	<p>(1) 貸借対照表計上額、時価及びその差額 同左</p>
<p>(2) 時価の算定方法 親投資信託受益証券 「(重要な会計方針に係る事項に関する注記)」に記載し</p>	<p>(2) 時価の算定方法 親投資信託受益証券 同左</p>
<p>ております。 派生商品評価勘定 デリバティブ取引については、「(その他の注記)3. デ</p>	<p>派生商品評価勘定 同左</p>
<p>リバティブ取引等関係」に記載しております。 コール・ローン等の金銭債権及び金銭債務 これらの科目は短期間で決済されるため、帳簿価額は時価</p>	<p>コール・ローン等の金銭債権及び金銭債務 同左</p>
<p>と近似していることから、当該帳簿価額を時価としておりま</p>	<p>す。</p>

### (関連当事者との取引に関する注記)

第13期 (自 2021年 7月20日 至 2022年 1月18日)	第14期 (自 2022年 1月19日 至 2022年 7月19日)
<p>市場価格その他当該取引に係る公正な価格を勘案して、一</p>	同左
<p>般の取引条件と異なる関連当事者との取引は行われていない</p>	
<p>ため、該当事項はありません。</p>	

### (重要な後発事象に関する注記)

第14期 (自 2022年 1月19日 至 2022年 7月19日)
<p>該当事項はありません。</p>

### (その他の注記)

#### 1. 元本の移動

第13期 (2022年 1月18日現在)		第14期 (2022年 7月19日現在)	
期首元本額	3,187,750,078円	期首元本額	2,981,125,633円
期中追加設定元本額	65,725,885円	期中追加設定元本額	14,839,731円
期中一部解約元本額	272,350,330円	期中一部解約元本額	286,701,730円

## 2. 売買目的有価証券

(単位:円)

種類	第13期 (2022年 1月18日現在)	第14期 (2022年 7月19日現在)
	当計算期間の損益に含まれた評価差額	当計算期間の損益に含まれた評価差額
親投資信託受益証券	102,971,471	119,666,344
合計	102,971,471	119,666,344

## 3. デリバティブ取引等関係

第13期(2022年 1月18日現在)

(単位:円)

区分	種類	契約額等		時価	評価損益
			うち1年超		
市場取引以外の取引	為替予約取引				
	買建	176,776,775	-	176,878,381	101,606
	米ドル	28,577,645	-	28,633,225	55,580
	ユーロ	146,478,040	-	146,525,232	47,192
	英ポンド	1,721,090	-	1,719,924	1,166
	売建	3,144,757,649	-	3,111,300,550	33,457,099
	米ドル	2,199,070,158	-	2,169,138,593	29,931,565
	ユーロ	797,776,406	-	795,030,209	2,746,197
	英ポンド	147,911,085	-	147,131,748	779,337
合計	3,321,534,424	-	3,288,178,931	33,558,705	

第14期(2022年 7月19日現在)

(単位:円)

区分	種類	契約額等		時価	評価損益
			うち1年超		
市場取引以外の取引	為替予約取引				
	買建	26,383,269	-	26,303,958	79,311
	米ドル	20,815,009	-	20,699,610	115,399
	ユーロ	5,568,260	-	5,604,348	36,088
	売建	2,412,305,820	-	2,447,057,773	34,751,953
	米ドル	1,909,449,182	-	1,938,725,472	29,276,290
	ユーロ	477,662,130	-	482,954,688	5,292,558
	英ポンド	25,194,508	-	25,377,613	183,105
合計	2,438,689,089	-	2,473,361,731	34,831,264	

## (注1)時価の算定方法

## 為替予約取引

1)計算期間末日に対顧客先物相場の仲値が発表されている外貨については以下のように評価しております。

計算期間末日において為替予約の受渡日（以下「当該日」という。）の対顧客先物相場の仲値が発表されている場合は、当該為替予約は当該仲値で評価しております。

計算期間末日において当該日の対顧客先物相場の仲値が発表されていない場合は、以下の方法によっております。

・計算期間末日に当該日を超える対顧客先物相場が発表されている場合には、発表されている先物相場のうち当該日に最も近い前後二つの先物相場の仲値をもとに計算したレートを用いております。

・計算期間末日に当該日を超える対顧客先物相場が発表されていない場合には、当該日に最も近い発表されている対顧客先物相場の仲値を用いております。

2)計算期間末日に対顧客先物相場の仲値が発表されていない外貨については、計算期間末日の対顧客相場の仲値で評価しております。

(注2)上記取引でヘッジ会計が適用されているものではありません。

## (4) 附属明細表

## 第1. 有価証券明細表

## (1) 株式（2022年7月19日現在）

該当事項はありません。

## (2) 株式以外の有価証券（2022年7月19日現在）

種類	通貨	銘柄	口数	評価額	備考
親投資信託受益証券	日本円	A B グローバル・ハイブリッド証券 マザーファンド	1,621,495,194	2,400,299,335	
	小計	銘柄数：1 組入時価比率：100.1%	1,621,495,194	2,400,299,335 100.0%	
合計				2,400,299,335	

(注1)比率は左より組入時価の純資産に対する比率、および各小計欄の合計金額に対する比率であります。

## 第2. デリバティブ取引及び為替予約取引の契約額等及び時価の状況表

財務諸表における注記事項として記載しているため省略しております。

## A B グローバル・ハイブリッド証券ファンド（為替ヘッジなし）（適格機関投資家専用）

## (1) 貸借対照表

(単位：円)

	第13期 (2022年 1月18日現在)	第14期 (2022年 7月19日現在)
資産の部		
流動資産		
コール・ローン	10,004	10,001
親投資信託受益証券	795,327,015	792,979,124
未収入金	18,800,000	18,200,000
流動資産合計	814,137,019	811,189,125
資産合計	814,137,019	811,189,125
負債の部		
流動負債		
未払収益分配金	16,179,775	15,681,488
未払受託者報酬	112,819	109,885
未払委託者報酬	2,278,900	2,219,658

その他未払費用	110,000	110,000
流動負債合計	18,681,494	18,121,031
負債合計	18,681,494	18,121,031
純資産の部		
元本等		
元本	793,126,226	768,700,426
剰余金		
期末剰余金又は期末欠損金（ ）	2,329,299	24,367,668
（分配準備積立金）	29,861,856	40,154,765
元本等合計	795,455,525	793,068,094
純資産合計	795,455,525	793,068,094
負債純資産合計	814,137,019	811,189,125

## ( 2 ) 損益及び剰余金計算書

( 単位：円 )

	第13期 (自 2021年 7月20日 至 2022年 1月18日)	第14期 (自 2022年 1月19日 至 2022年 7月19日)
営業収益		
有価証券売買等損益	28,800,702	41,733,599
営業収益合計	28,800,702	41,733,599
営業費用		
受託者報酬	112,819	109,885
委託者報酬	2,278,900	2,219,658
その他費用	110,000	110,000
営業費用合計	2,501,719	2,439,543
営業利益又は営業損失（ ）	26,298,983	39,294,056
経常利益又は経常損失（ ）	26,298,983	39,294,056
当期純利益又は当期純損失（ ）	26,298,983	39,294,056
一部解約に伴う当期純利益金額の分配額又は一部解約 に伴う当期純損失金額の分配額（ ）	714,655	1,418,623
期首剰余金又は期首欠損金（ ）	7,420,912	2,329,299
剰余金増加額又は欠損金減少額	443,609	-
当期一部解約に伴う剰余金増加額又は欠損金減少額	443,609	-
剰余金減少額又は欠損金増加額	97,951	155,576
当期一部解約に伴う剰余金減少額又は欠損金増加額	-	91,872
当期追加信託に伴う剰余金減少額又は欠損金増加額	97,951	63,704
分配金	16,179,775	15,681,488
期末剰余金又は期末欠損金（ ）	2,329,299	24,367,668

## ( 3 ) 注記表



## (重要な会計方針に係る事項に関する注記)

項目	第14期
	(自 2022年 1月19日 至 2022年 7月19日)
1. 運用資産の評価基準及び評価方法	(1) 親投資信託受益証券 基準価額で評価しております。
2. 収益及び費用の計上基準	(1) 有価証券売買等損益 約定日基準で計上しております。
3. その他	当ファンドの計算期間は、当期末が休日のため、2022年1月19日から2022年7月19日までとなっております。

## (重要な会計上の見積りに関する注記)

第13期 (自 2021年 7月20日 至 2022年 1月18日)	第14期 (自 2022年 1月19日 至 2022年 7月19日)
会計上の見積りが翌期の財務諸表に重要な影響を及ぼすリスクがある項目を識別していないため、注記を省略しております。	同左

## (貸借対照表に関する注記)

第13期 (2022年 1月18日現在)	第14期 (2022年 7月19日現在)
1. 計算期間の末日における受益権の総数 793,126,226口	1. 計算期間の末日における受益権の総数 768,700,426口
2. 計算期間の末日における1単位当たりの純資産の額 1口当たり純資産額 1.0029円 (10,000口当たり純資産額 10,029円)	2. 計算期間の末日における1単位当たりの純資産の額 1口当たり純資産額 1.0317円 (10,000口当たり純資産額 10,317円)

## (損益及び剰余金計算書に関する注記)

第13期 (自 2021年 7月20日 至 2022年 1月18日)	第14期 (自 2022年 1月19日 至 2022年 7月19日)
1. 信託財産の運用の指図に係る権限の全部又は一部を委託するために要する費用として委託者報酬の中から支弁している額 - 円	1. 信託財産の運用の指図に係る権限の全部又は一部を委託するために要する費用として委託者報酬の中から支弁している額 - 円
2. 分配金の計算過程	2. 分配金の計算過程

2021年7月20日から2022年1月18日まで

計算期末における分配対象金額52,741,078円(10,000口当たり664円)のうち、16,179,775円(10,000口当たり204円)を分配金額としております。

項目	
費用控除後の配当等収益額	A 17,070,605円
費用控除後・繰越欠損金補填後の 有価証券売買等損益額	B -円
収益調整金額	C 6,699,447円
分配準備積立金額	D 28,971,026円
当ファンドの分配対象収益額	E=A+B+C+D 52,741,078円
当ファンドの期末残存口数	F 793,126,226口
10,000口当たりの収益分配対象額	G=E/F×10,000 664円
10,000口当たりの分配額	H 204円
収益分配金金額	I=F×H/10,000 16,179,775円

2022年1月19日から2022年7月19日まで

計算期末における分配対象金額62,633,622円(10,000口当たり814円)のうち、15,681,488円(10,000口当たり204円)を分配金額としております。

項目	
費用控除後の配当等収益額	A 19,235,275円
費用控除後・繰越欠損金補填後の 有価証券売買等損益額	B 7,950,073円
収益調整金額	C 6,797,369円
分配準備積立金額	D 28,650,905円
当ファンドの分配対象収益額	E=A+B+C+D 62,633,622円
当ファンドの期末残存口数	F 768,700,426口
10,000口当たりの収益分配対象額	G=E/F×10,000 814円
10,000口当たりの分配額	H 204円
収益分配金金額	I=F×H/10,000 15,681,488円

(金融商品に関する注記)

1. 金融商品の状況に関する事項

第13期 (自 2021年 7月20日 至 2022年 1月18日)	第14期 (自 2022年 1月19日 至 2022年 7月19日)
(1) 金融商品に対する取組方針 当ファンドは、「投資信託及び投資法人に関する法律」第2条第4項に定める証券投資信託であり、信託約款に規定する「運用の基本方針」に従い、有価証券等の金融商品に対して投資として運用することを目的としております。	(1) 金融商品に対する取組方針 同左
(2) 金融商品の内容及びその金融商品に係るリスク	(2) 金融商品の内容及びその金融商品に係るリスク

<p>当ファンドが保有する金融商品の種類は、有価証券、コール・ローン等の金銭債権及び金銭債務であります。</p> <p>当ファンドが保有する有価証券の詳細は、「（その他の注記）２．売買目的有価証券」に記載しております。これらは株価変動リスク、金利変動リスク、価格変動リスク、為替変動リスク等の市場リスク、信用リスク及び流動性リスクにさらされております。</p>	同左
<p>（３）金融商品に係るリスク管理体制</p> <p>委託会社においては、運用関連部門から独立した部門であるクライアント本部、投信戦略委員会、リーガル・コンプライアンス本部及び運用管理部が市場リスク、信用リスク及び流動性リスクの管理を行っております。</p> <p>クライアント本部は市場リスク等が予め定められた運用の基本方針及び運用方法に則した適正範囲のものであるかをチェックしております。また、これらの結果は月次の投信戦略委員会に報告され、同委員会でも運用状況の点検等を行います。</p> <p>リーガル・コンプライアンス本部は信託約款及び法令等、その他個別に定めたコンプライアンス規定等の遵守状況をチェックしております。また、ポートフォリオに係る個別銘柄の組入比率、資産配分等が運用ガイドラインに合致しているかについては運用管理部がモニターしております。</p>	<p>（３）金融商品に係るリスク管理体制</p> <p>同左</p>
<p>（４）金融商品の時価等に関する事項についての補足説明</p> <p>金融商品の時価の算定においては一定の前提条件等を採用しているため、異なる前提条件等によった場合、当該価額が異なることもあります。</p>	<p>（４）金融商品の時価等に関する事項についての補足説明</p> <p>同左</p>

## ２．金融商品の時価等に関する事項

第13期 (2022年 1月18日現在)	第14期 (2022年 7月19日現在)
<p>（１）貸借対照表計上額、時価及びその差額</p> <p>貸借対照表上の金融商品は、原則としてすべて時価で評価しているため、貸借対照表計上額と時価との差額はありません。</p>	<p>（１）貸借対照表計上額、時価及びその差額</p> <p>同左</p>
<p>（２）時価の算定方法</p> <p>親投資信託受益証券</p> <p>「（重要な会計方針に係る事項に関する注記）」に記載しております。</p>	<p>（２）時価の算定方法</p> <p>親投資信託受益証券</p> <p>同左</p>

コール・ローン等の金銭債権及び金銭債務 これらの科目は短期間で決済されるため、帳簿価額は時価と近似していることから、当該帳簿価額を時価としております。	コール・ローン等の金銭債権及び金銭債務 同左
--	---------------------------

## ( 関連当事者との取引に関する注記 )

第13期 (自 2021年 7月20日 至 2022年 1月18日)	第14期 (自 2022年 1月19日 至 2022年 7月19日)
市場価格その他当該取引に係る公正な価格を勘案して、一般の取引条件と異なる関連当事者との取引は行われていないため、該当事項はありません。	同左

## ( 重要な後発事象に関する注記 )

第14期 (自 2022年 1月19日 至 2022年 7月19日)
該当事項はありません。

## ( その他の注記 )

## 1. 元本の移動

第13期 (2022年 1月18日現在)	第14期 (2022年 7月19日現在)
期首元本額 832,757,225円	期首元本額 793,126,226円
期中追加設定元本額 10,097,951円	期中追加設定元本額 8,063,704円
期中一部解約元本額 49,728,950円	期中一部解約元本額 32,489,504円

## 2. 売買目的有価証券

( 単位 : 円 )

種類	第13期 (2022年 1月18日現在)	第14期 (2022年 7月19日現在)
	当計算期間の損益に含まれた評価差額	当計算期間の損益に含まれた評価差額
親投資信託受益証券	27,419,220	39,480,214
合計	27,419,220	39,480,214

## 3. デリバティブ取引等関係

該当事項はありません。

## ( 4 ) 附属明細表

## 第1. 有価証券明細表

## ( 1 ) 株式 (2022年 7月19日現在)

該当事項はありません。

## ( 2 ) 株式以外の有価証券 (2022年 7月19日現在)

種類	通貨	銘柄	口数	評価額	備考
----	----	----	----	-----	----

親投資信託受益証券	日本円	A Bグローバル・ハイブリッド証券 マザーファンド	535,688,120	792,979,124	
	小計	銘柄数：1 組入時価比率：100.0%	535,688,120	792,979,124	100.0%
合計				792,979,124	

(注1)比率は左より組入時価の純資産に対する比率、および各小計欄の合計金額に対する比率であります。

## 第2. デリバティブ取引及び為替予約取引の契約額等及び時価の状況表 該当事項はありません。

### 参考情報

当ファンドは「A Bグローバル・ハイブリッド証券マザーファンド」受益証券を主要投資対象としており、貸借対照表の資産の部に計上された「親投資信託受益証券」はすべて同親投資信託の受益証券です。

なお、同親投資信託の状況は次の通りです。

### 1. 「A Bグローバル・ハイブリッド証券マザーファンド」の状況

以下に記載した状況は監査の対象外となっております。

### 貸借対照表

(単位：円)

対象年月日	(2022年 7月19日現在)
資産の部	
流動資産	
預金	29,730,190
金銭信託	343,406
コール・ローン	3,306,985
株式	118,744,618
社債券	3,062,389,587
未収入金	24,362,469
未収配当金	959,899
未収利息	33,239,890
前払費用	5,650,873
流動資産合計	3,278,727,917
資産合計	3,278,727,917
負債の部	
流動負債	
未払解約金	85,400,000
未払利息	9
その他未払費用	57
流動負債合計	85,400,066
負債合計	85,400,066
純資産の部	
元本等	
元本	2,157,183,314
剰余金	

期末剰余金又は期末欠損金( )	1,036,144,537
元本等合計	3,193,327,851
純資産合計	3,193,327,851
負債純資産合計	3,278,727,917

## 注記表

## (重要な会計方針に係る事項に関する注記)

項目	(自 2022年 1月19日 至 2022年 7月19日)
1. 運用資産の評価基準及び評価方法	<p>(1) 株式 原則として時価で評価しております。 時価評価にあたっては、市場価額のある有価証券についてはその最終相場(計算日に最終相場のない場合には、直近の日の最終相場)で評価しております。</p> <p>(2) 社債券 原則として時価で評価しております。 時価評価にあたっては、価格情報会社の提供する価額等で評価しております。</p> <p>(3) 外国為替予約取引 計算日において予約為替の受渡日の対顧客先物相場の仲値で評価しております。</p>
2. 外貨建資産・負債の本邦通貨への換算基準	信託財産に属する外貨建資産・負債の円換算は、原則として、わが国における計算期間末日の対顧客相場の仲値によって計算しております。
3. 収益及び費用の計上基準	<p>(1) 受取配当金 受取配当金は、原則として配当落ち日において、確定配当金額又は予想配当金額を計上しております。</p> <p>(2) 有価証券売買等損益 約定日基準で計上しております。</p> <p>(3) 為替差損益 約定日基準で計上しております。</p>

## (重要な会計上の見積りに関する注記)

(自 2022年 1月19日 至 2022年 7月19日)
会計上の見積りが翌期の財務諸表に重要な影響を及ぼすリスクがある項目を識別していないため、注記を省略しております。

## (その他の注記)

(2022年 7月19日現在)
-----------------

1. 元本の移動	
期首	2022年 1月19日
期首元本額	2,688,467,890円
2022年1月19日より2022年7月19日までの期中追加設定元本額	26,412,842円
2022年1月19日より2022年7月19日までの期中一部解約元本額	557,697,418円
期末元本額	2,157,183,314円
期末元本額の内訳*	
A Bグローバル・ハイブリッド証券ファンド（為替ヘッジあり）（適格機関投資家専用）	1,621,495,194円
A Bグローバル・ハイブリッド証券ファンド（為替ヘッジなし）（適格機関投資家専用）	535,688,120円
2. 2022年7月19日における1単位当たりの純資産の額	
1口当たり純資産額	1.4803円
(10,000口当たり純資産額)	(14,803円)

(注1) \*は当該親投資信託受益証券を投資対象とする証券投資信託毎の元本額

#### 附属明細表

##### 第1. 有価証券明細表

###### (1) 株式 (2022年 7月19日現在)

通貨	銘柄	株式数	評価額		備考
			単価	金額	
米ドル	WELLS FARGO & CO Pfd	18,675	18.07	337,457.25	
	MORGAN STANLEY Pfd	20,900	24.95	521,455.00	
小計	銘柄数：2			858,912.25	
	組入時価比率：3.7%			(118,744,618)	100.0%
合計				118,744,618	(118,744,618)

(注1)通貨種類毎の小計欄の( )内は、邦貨換算額であります。

(注2)合計金額欄の( )内は、外貨建有価証券に係るもので、内書であります。

(注3)比率は左より組入時価の純資産に対する比率、および各小計欄の合計金額に対する比率であります。

###### (2) 株式以外の有価証券 (2022年 7月19日現在)

種類	通貨	銘柄	券面総額	評価額	備考
----	----	----	------	-----	----

社債券	米ドル	ALLY FINANCIAL INC	290,000.00	237,008.30	
		BANCO BILBAO VIZCAYA ARG	200,000.00	182,232.00	
		BANK OF AMERICA CORP	565,000.00	562,050.70	
		BANK OF AMERICA CORP	1,018,000.00	1,113,101.56	
		BANK OF NY MELLON CORP	710,000.00	589,058.60	
		CHARLES SCHWAB CORP	585,000.00	506,171.25	
		CHARLES SCHWAB CORP	347,000.00	326,513.12	
		CITIGROUP INC	98,000.00	96,481.98	
		CITIGROUP INC	537,000.00	536,038.77	
		CITIGROUP INC	292,000.00	257,027.16	
		CREDIT SUISSE GROUP	605,000.00	553,121.25	
		CREDIT SUISSE GROUP	249,000.00	204,822.42	
		CREDIT SUISSE GROUP	860,000.00	789,376.80	
		CREDIT SUISSE GROUP	365,000.00	373,862.20	
		CREDIT SUISSE GROUP	205,000.00	209,977.40	
		DISCOVER FINANCIAL SVS	667,000.00	672,989.66	
		GOLDMAN SACHS GROUP INC	795,000.00	688,350.75	
		GOLDMAN SACHS GROUP INC	139,000.00	115,813.41	
		HSBC HOLDINGS PLC	807,000.00	784,081.20	
		JPMORGAN CHASE & CO	177,000.00	166,307.43	
		JPMORGAN CHASE & CO	487,000.00	436,127.98	
		LIBERTY MUTUAL GROUP	855,000.00	975,922.65	
		M&T BANK CORPORATION	127,000.00	99,225.10	
		NORDEA BANK AB	580,000.00	553,644.80	
		SKANDINAVISKA ENSKILDA	600,000.00	574,644.00	
		STANDARD CHARTERED PLC	1,300,000.00	1,054,196.00	
		SVENSKA HANDELSBANKEN AB	600,000.00	512,556.00	
		SWEDBANK AB	200,000.00	191,738.00	
		SWEDBANK AB	200,000.00	153,012.00	
		TRUIST FINANCIAL CORP	663,000.00	618,638.67	
		UBS GROUP AG	395,000.00	363,198.55	
		UBS GROUP AG	865,000.00	783,940.85	
		UBS GROUP AG	695,000.00	581,993.00	
		US BANCORP	535,000.00	424,506.45	
		WELLS FARGO & CO	214,000.00	212,091.12	
	WELLS FARGO & CO	985,000.00	881,909.90		
小計	銘柄数：36	18,812,000.00	17,381,731.03	(2,403,024,314)	
	組入時価比率：75.3%		78.5%		



ユーロ	BANCO SANTANDER SA	400,000.00	335,360.00		
	CAIXABANK SA	600,000.00	523,890.00		
	CAIXABANK SA	800,000.00	767,000.00		
	COOPERATIEVE RABOBANK UA	800,000.00	652,152.00		
	COOPERATIEVE RABOBANK UA	800,000.00	703,128.00		
	HSBC HOLDINGS PLC	531,000.00	441,430.92		
	HSBC HOLDINGS PLC	257,000.00	256,390.91		
	INTESA SANPAOLO SPA	290,000.00	280,482.20		
	KBC GROUP NV	200,000.00	172,464.00		
	LIBERTY MUTUAL GROUP	164,000.00	149,873.04		
	LLOYDS BANKING GROUP PLC	200,000.00	187,750.00		
	小計	銘柄数：11	5,042,000.00	4,469,921.07	(626,235,941)
		組入時価比率：19.6%			20.4%
英ポンド	BARCLAYS PLC	200,000.00	200,796.00		
小計	銘柄数：1	200,000.00	200,796.00	(33,129,332)	
	組入時価比率：1.0%			1.1%	
合計			3,062,389,587	(3,062,389,587)	

(注1)通貨種類毎の小計欄の( )内は、邦貨換算額であります。

(注2)合計金額欄の( )内は、外貨建有価証券に係るもので、内書であります。

(注3)比率は左より組入時価の純資産に対する比率、および各小計欄の合計金額に対する比率であります。

## 第2. デリバティブ取引及び為替予約取引の契約額等及び時価の状況表 該当事項はありません。

### 「ダイワ・マネースtock・マザーファンド」の状況

以下に記載した情報は監査の対象外であります。

### 貸借対照表

	2022年8月18日現在	2023年2月20日現在
	金額(円)	金額(円)
資産の部		
流動資産		
コール・ローン	185,379,639,668	165,960,323,235
流動資産合計	185,379,639,668	165,960,323,235

資産合計		185,379,639,668	165,960,323,235
負債の部			
流動負債			
未払解約金		110,000,000	-
流動負債合計		110,000,000	-
負債合計		110,000,000	-
純資産の部			
元本等			
元本	1	185,166,192,972	165,907,921,893
剰余金			
期末剰余金又は期末欠損金（ ）		103,446,696	52,401,342
元本等合計		185,269,639,668	165,960,323,235
純資産合計		185,269,639,668	165,960,323,235
負債純資産合計		185,379,639,668	165,960,323,235

## 注記表

(重要な会計方針に係る事項に関する注記)

自 2022年8月19日 至 2023年2月20日
該当事項はありません。

(貸借対照表に関する注記)

区 分	2022年8月18日現在	2023年2月20日現在
1. 1 期首	2022年2月19日	2022年8月19日
期首元本額	145,513,968,060円	185,166,192,972円
期中追加設定元本額	105,413,109,610円	48,441,926,208円
期中一部解約元本額	65,760,884,698円	67,700,197,287円
期末元本額の内訳		
ファンド名		
ロボット・テクノロジー関連 株ファンド - ロボテック - ダイワノミレーアセット・イ ンド株式ファンド - インド の匠 -	947,268円	947,268円
ワールド・フィンテック革命 ファンド(為替ヘッジあり)	29,910,270円	29,910,270円
ワールド・フィンテック革命 ファンド(為替ヘッジなし)	998円	998円
	998円	998円

U S 短期ハイ・イールド社債 ファンド(為替ヘッジあり/ 毎月決算型)	102,434円	102,434円
ロボット・テクノロジー関連 株ファンド - ロボテック - (為替ヘッジあり)	39,849円	39,849円
ロボット・テクノロジー関連 株ファンド(年1回決算型) - ロボテック(年1回) - (為替ヘッジあり)	3,985円	3,985円
iFreeレバレッジ S&P500	12,291,199,095円	10,791,948,720円
iFreeレバレッジ NASDAQ100	97,942,942,617円	75,953,937,119円
クリーンテック株式ファンド (資産成長型)	998,802円	998,802円
ロボット・テクノロジー関連 株ファンド - ロボテック - (毎月決算/予想分配金提示 型)	999円	999円
世界インフラ戦略ファンド (為替ヘッジなし/毎月分配 型)	1,000円	- 円
世界インフラ戦略ファンド (為替ヘッジなし/資産成長 型)	499,501円	499,501円
ダイワ上場投信 - 日経平均レ バレッジ・インデックス	3,836,214,961円	4,135,995,087円
ダイワ上場投信 - 日経平均ダ ブルインバース・インデック ス	5,934,319,580円	6,983,964,688円
ダイワ上場投信 - TOPIXレバ レッジ(2倍)指数	885,079,448円	810,076,962円
ダイワ上場投信 - TOPIXダブ ルインバース(-2倍)指数	1,076,288,663円	2,026,033,724円
ダイワ上場投信 - 日経平均イ ンバース・インデックス	5,890,763,588円	13,288,184,544円
ダイワ上場投信 - TOPIXイン バース(-1倍)指数	11,171,825,105円	12,970,925,555円
ダイワ上場投信 - J P X 日経 400レバレッジ・インデック ス	538,317,221円	538,317,221円

ダイワ上場投信 - J P X日経 400インバース・インデック ス	151,994,519円	151,994,519円
ダイワ上場投信 - J P X日経 400ダブルインバース・イン デックス	96,924,870円	107,919,373円
iFreeETF S&P500レバレッジ	- 円	368,591,124円
iFreeETF S&P500インバース	- 円	270,518,047円
ダイワ米国投資法人債ファン ド(為替ヘッジあり)2016- 07	997円	997円
ダイワ米国投資法人債ファン ド(為替ヘッジあり)2016- 10	997円	997円
先進国トータルリターン戦略 ファンド(リスク抑制型/適 格機関投資家専用)	142,447,084円	207,414,601円
ダイワ日本株式ベア・ファン ド(適格機関投資家専用)	35,193,228円	- 円
ダイワ日本国債15-20年ラ ダー型ファンド・マネーポー トフォリオ - SLトレード - ブルベア・マネー・ポート フォリオ6	23,578,872,761円	19,256,446,004円
ブル3倍日本株ポートフォリ オ6	19,084,842,999円	15,886,202,391円
ベア2倍日本株ポートフォリ オ6	2,418,066,609円	2,068,306,480円
ダイワ/ハリス世界厳選株 ファンド・マネー・ポート フォリオ	48,623,708円	48,869,818円
ダイワU S短期ハイ・イール ド社債ファンド(為替ヘッジ あり/年1回決算型)	9,957円	9,957円
ダイワ米国バンクローン・ オープン(為替ヘッジあり)	997円	997円
ダイワ米国バンクローン・ オープン(為替ヘッジなし)	997円	997円
ダイワ新グローバル・ハイブ リッド証券ファンド(為替 ヘッジあり)	997円	997円

ダイワ新グローバル・ハイブリッド証券ファンド(為替ヘッジなし)	997円	997円
ダイワ/ミレーアセット亜細亜株式ファンド	4,148円	4,148円
通貨選択型ダイワ/ミレーアセット・グローバル好配当株(毎月分配型)米ドル・コース	10,833円	10,833円
通貨選択型ダイワ/ミレーアセット・グローバル好配当株(毎月分配型)ブラジル・リアル・コース	10,788円	10,788円
通貨選択型ダイワ/ミレーアセット・グローバル好配当株(毎月分配型)通貨セレクト・コース	12,751円	12,751円
ロボット・テクノロジー関連株ファンド(年1回決算型) - ロボテック(年1回) -	100,588円	100,588円
ダイワ/ミレーアセット・アジア・セクターリーダー株ファンド	5,813円	5,813円
ダイワ日本株ストラテジー(通貨選択型) - ジャパン・トリプルリターンズ - 日本円・コース(毎月分配型)	398,764円	398,764円
ダイワ日本株ストラテジー(通貨選択型) - ジャパン・トリプルリターンズ - 豪ドル・コース(毎月分配型)	99,691円	99,691円
ダイワ日本株ストラテジー(通貨選択型) - ジャパン・トリプルリターンズ - ブラジル・リアル・コース(毎月分配型)	398,764円	398,764円

ダイワ日本株ストラテジー （通貨選択型） - ジャパ ン・トリプルリターンズ - 米ドル・コース（毎月分配 型）	398,764円	398,764円
ダイワ日本株ストラテジー （通貨選択型） - ジャパ ン・トリプルリターンズ - 通貨セレクト・コース（毎月 分配型）	15,402円	15,402円
通貨選択型ダイワ米国厳選株 ファンド - イーグルアイ - 予想分配金提示型 日本 円・コース	300,273円	300,273円
通貨選択型ダイワ米国厳選株 ファンド - イーグルアイ - 予想分配金提示型 豪ド ル・コース	200,861円	200,861円
通貨選択型ダイワ米国厳選株 ファンド - イーグルアイ - 予想分配金提示型 ブラジ ル・リアル・コース	300,273円	300,273円
通貨選択型ダイワ米国厳選株 ファンド - イーグルアイ - 予想分配金提示型 米ド ル・コース	1,999,177円	1,999,177円
通貨選択型ダイワ米国厳選株 ファンド - イーグルアイ - 予想分配金提示型 通貨セ レクト・コース	505,900円	505,900円
計	185,166,192,972円	165,907,921,893円
2. 期末日における受益権の総数	185,166,192,972口	165,907,921,893口

## （金融商品に関する注記）

## 金融商品の状況に関する事項

区 分	自 2022年8月19日 至 2023年2月20日
1. 金融商品に対する取組方針	当ファンドは、「投資信託及び投資法人に関する法律」第2条第4項に定める証券投資信託であり、投資信託約款に規定する「運用の基本方針」に従っております。

2. 金融商品の内容及びリスク	当ファンドが保有する金融商品の種類は、金銭債権及び金銭債務等であり、その詳細を附属明細表に記載しております。 これらの金融商品に係るリスクは、信用リスクであります。
3. 金融商品に係るリスク管理体制	複数の部署と会議体が連携する組織的な体制によりリスク管理を行っております。信託財産全体としてのリスク管理を金融商品、リスクの種類毎に行っております。
4. 金融商品の時価等に関する事項についての補足説明	金融商品の時価の算定においては、一定の前提条件等を採用しているため、異なる前提条件等に拠った場合、当該価額が異なることもあります。

## 金融商品の時価等に関する事項

区 分	2023年2月20日現在
1. 金融商品の時価及び貸借対照表計上額との差額	金融商品はすべて時価で計上されているため、貸借対照表計上額と時価との差額はありません。
2. 金融商品の時価の算定方法	コール・ローン等の金銭債権及び金銭債務等 これらは短期間で決済されるため、時価は帳簿価額にほぼ等しいことから、当該帳簿価額を時価としております。

## （有価証券に関する注記）

2022年8月18日現在	2023年2月20日現在
該当事項はありません。	該当事項はありません。

## （デリバティブ取引に関する注記）

## ヘッジ会計が適用されていないデリバティブ取引

2022年8月18日現在	2023年2月20日現在
該当事項はありません。	該当事項はありません。

## （1口当たり情報）

	2022年8月18日現在	2023年2月20日現在
1口当たり純資産額	1,0006円	1,0003円
（1万口当たり純資産額）	（10,006円）	（10,003円）

## 附属明細表

## 第1 有価証券明細表

## (1) 株式

該当事項はありません。

(2) 株式以外の有価証券

該当事項はありません。

第2 信用取引契約残高明細表

該当事項はありません。

第3 デリバティブ取引及び為替予約取引の契約額等及び時価の状況表

該当事項はありません。



**【ダイワ新グローバル・ハイブリッド証券ファンド（為替ヘッジなし）】**

(1) 当ファンドの財務諸表は、「財務諸表等の用語、様式及び作成方法に関する規則」（昭和38年大蔵省令第59号）並びに同規則第2条の2の規定により、「投資信託財産の計算に関する規則」（平成12年総理府令第133号）に基づいて作成しております。

なお、財務諸表に記載している金額は、円単位で表示しております。

(2) 当ファンドの計算期間は6か月であるため、財務諸表は6か月毎に作成しております。

(3) 当ファンドは、金融商品取引法第193条の2第1項の規定に基づき、第15期計算期間（2022年8月19日から2023年2月20日まで）の財務諸表について、有限責任 あずさ監査法人により監査を受けております。

## 1【財務諸表】

ダイワ新グローバル・ハイブリッド証券ファンド（為替ヘッジなし）

## (1)【貸借対照表】

（単位：円）

	第14期 2022年8月18日現在	第15期 2023年2月20日現在
<b>資産の部</b>		
流動資産		
コール・ローン	40,354,014	35,355,949
投資信託受益証券	773,304,168	742,289,459
親投資信託受益証券	997	997
流動資産合計	813,659,179	777,646,405
資産合計	813,659,179	777,646,405
<b>負債の部</b>		
流動負債		
未払収益分配金	27,180,871	22,716,006
未払受託者報酬	110,536	107,588
未払委託者報酬	5,086,594	4,951,329
その他未払費用	33,082	32,194
流動負債合計	32,411,083	27,807,117
負債合計	32,411,083	27,807,117
<b>純資産の部</b>		
元本等		
元本	1 776,596,334	1 757,200,200
剰余金		
期末剰余金又は期末欠損金（ ）	2 4,651,762	2 7,360,912
（分配準備積立金）	15,264,654	6,142,423
元本等合計	781,248,096	749,839,288
純資産合計	781,248,096	749,839,288
負債純資産合計	813,659,179	777,646,405

## (2)【損益及び剰余金計算書】

(単位：円)

	第14期		第15期	
	自	2022年2月19日 至 2022年8月18日	自	2022年8月19日 至 2023年2月20日
<b>営業収益</b>				
受取配当金		15,681,489		19,289,248
有価証券売買等損益		61,025,296		3,014,709
営業収益合計		76,706,785		16,274,539
<b>営業費用</b>				
支払利息		979		2,669
受託者報酬		110,536		107,588
委託者報酬		5,086,594		4,951,329
その他費用		33,082		32,194
営業費用合計		5,231,191		5,093,780
<b>営業利益</b>		71,475,594		11,180,759
経常利益		71,475,594		11,180,759
<b>当期純利益</b>		71,475,594		11,180,759
一部解約に伴う当期純利益金額の分配額		3,668,253		334,706
期首剰余金又は期首欠損金( )		38,593,188		4,651,762
剰余金増加額又は欠損金減少額		2,667,385		29,191
当期一部解約に伴う剰余金増加額又は欠損金減少額		2,667,385		-
当期追加信託に伴う剰余金増加額又は欠損金減少額		-		29,191
剰余金減少額又は欠損金増加額		48,905		171,912
当期一部解約に伴う剰余金減少額又は欠損金増加額		-		171,912
当期追加信託に伴う剰余金減少額又は欠損金増加額		48,905		-
分配金		1 27,180,871		1 22,716,006
期末剰余金又は期末欠損金( )		4,651,762		7,360,912

## (3) 【注記表】

(重要な会計方針に係る事項に関する注記)

区 分	第15期	
	自 2022年8月19日	至 2023年2月20日
1. 有価証券の評価基準及び評価方法	<p>(1)投資信託受益証券</p> <p>移動平均法に基づき、原則として時価で評価しております。</p> <p>時価評価にあたっては、投資信託受益証券の基準価額に基づいて評価しております。</p> <p>なお、適正な評価額を入手できなかった場合又は入手した評価額が時価と認定できない事由が認められた場合は、委託会社が忠実義務に基づいて合理的な事由をもって時価と認めた価額又は受託会社と協議のうえ両者が合理的な事由をもって時価と認めた価額で評価しております。</p> <p>(2)親投資信託受益証券</p> <p>移動平均法に基づき、時価で評価しております。</p> <p>時価評価にあたっては、親投資信託受益証券の基準価額に基づいて評価しております。</p>	
2. 収益及び費用の計上基準	<p>受取配当金</p> <p>原則として、投資信託受益証券の配当落ち日において、確定配当金額を計上しております。</p>	
3. その他財務諸表作成のための基本となる重要な事項	<p>計算期間末日</p> <p>2023年2月18日及びその翌日が休日のため、当計算期間末日を2023年2月20日としております。このため、当計算期間は186日となっております。</p>	

(貸借対照表に関する注記)

区 分	第14期	第15期
	2022年8月18日現在	2023年2月20日現在
1. 1 期首元本額	831,006,764円	776,596,334円
期中追加設定元本額	3,125,633円	8,974,121円
期中一部解約元本額	57,536,063円	28,370,255円

2.	計算期間末日における受益権の総数	776,596,334口	757,200,200口
3.	2 元本の欠損		貸借対照表上の純資産額が元本総額を下回っており、その差額は7,360,912円であります。

## (損益及び剰余金計算書に関する注記)

区 分	第14期	第15期
	自 2022年2月19日 至 2022年8月18日	自 2022年8月19日 至 2023年2月20日
1 分配金の計算過程	計算期間末における解約に伴う当期純利益金額分配後の配当等収益から費用を控除した額(14,261,561円)、解約に伴う当期純利益金額分配後の有価証券売買等損益から費用を控除し、繰越欠損金を補填した額(27,837,732円)、投資信託約款に規定される収益調整金(347,286円)及び分配準備積立金(346,232円)より分配対象額は42,792,811円(1万口当たり551.03円)であり、うち27,180,871円(1万口当たり350円)を分配金額としております。	計算期間末における解約に伴う当期純利益金額分配後の配当等収益から費用を控除した額(14,147,321円)、解約に伴う当期純利益金額分配後の有価証券売買等損益から費用を控除し、繰越欠損金を補填した額(0円)、投資信託約款に規定される収益調整金(513,772円)及び分配準備積立金(14,711,108円)より分配対象額は29,372,201円(1万口当たり387.91円)であり、うち22,716,006円(1万口当たり300円)を分配金額としております。

## (金融商品に関する注記)

## 金融商品の状況に関する事項

区 分	第15期
	自 2022年8月19日 至 2023年2月20日
1. 金融商品に対する取組方針	当ファンドは、「投資信託及び投資法人に関する法律」第2条第4項に定める証券投資信託であり、投資信託約款に規定する「運用の基本方針」に従っております。

2. 金融商品の内容及びリスク	当ファンドが保有する金融商品の種類は、有価証券、金銭債権及び金銭債務等であり、その詳細を附属明細表に記載しております。なお、当ファンドは、投資信託受益証券及び親投資信託受益証券を通じて有価証券に投資しております。 これらの金融商品に係るリスクは、市場リスク（価格変動、為替変動、金利変動等）、信用リスク、流動性リスクであります。
3. 金融商品に係るリスク管理体制	複数の部署と会議体が連携する組織的な体制によりリスク管理を行っております。信託財産全体としてのリスク管理を金融商品、リスクの種類毎に行っております。
4. 金融商品の時価等に関する事項についての補足説明	金融商品の時価の算定においては、一定の前提条件等を採用しているため、異なる前提条件等に拠った場合、当該価額が異なることもあります。

## 金融商品の時価等に関する事項

区 分	第15期 2023年2月20日現在
1. 金融商品の時価及び貸借対照表計上額との差額	金融商品はすべて時価で計上されているため、貸借対照表計上額と時価との差額はありません。
2. 金融商品の時価の算定方法	(1)有価証券 重要な会計方針に係る事項に関する注記に記載しております。  (2)コール・ローン等の金銭債権及び金銭債務等 これらは短期間で決済されるため、時価は帳簿価額にほぼ等しいことから、当該帳簿価額を時価としております。

## （有価証券に関する注記）

## 売買目的有価証券

種 類	第14期 2022年8月18日現在	第15期 2023年2月20日現在
	当計算期間の損益に 含まれた評価差額（円）	当計算期間の損益に 含まれた評価差額（円）
投資信託受益証券	55,867,954	3,288,559
親投資信託受益証券	0	0
合計	55,867,954	3,288,559

## （デリバティブ取引に関する注記）

## ヘッジ会計が適用されていないデリバティブ取引

第14期 2022年8月18日現在	第15期 2023年2月20日現在
該当事項はありません。	該当事項はありません。

（関連当事者との取引に関する注記）

第15期 自 2022年8月19日 至 2023年2月20日
市場価格その他当該取引に係る価格を勘案して、一般の取引条件と異なる関連当事者との取引は行なわれていないため、該当事項はありません。

（1口当たり情報）

	第14期 2022年8月18日現在	第15期 2023年2月20日現在
1口当たり純資産額 (1万口当たり純資産額)	1.0060円 (10,060円)	0.9903円 (9,903円)

(4) 【附属明細表】

第1 有価証券明細表

(1) 株式

該当事項はありません。

(2) 株式以外の有価証券

種 類	銘 柄	券面総額	評価額 (円)	備考
投資信託受益証券	ABグローバル・ハイブリッド証券ファンド（為替ヘッジなし）（適格機関投資家専用）	710,188,920	742,289,459	
投資信託受益証券 合計			742,289,459	
親投資信託受益証券	ダイワ・マネースtock・マザーファンド	997	997	
親投資信託受益証券 合計			997	
合計			742,290,456	

投資信託受益証券及び親投資信託受益証券における券面総額欄の数値は、証券数を表示しております。

第2 信用取引契約残高明細表

該当事項はありません。

第3 デリバティブ取引及び為替予約取引の契約額等及び時価の状況表

該当事項はありません。

（参考）

当ファンドは、「ABグローバル・ハイブリッド証券ファンド（為替ヘッジなし）（適格機関投資家専用）」受益証券を主要投資対象としており、貸借対照表の資産の部に計上された「投資信託受益証券」は、すべて同ファンドの受益証券であります。

また、当ファンドは、「ダイワ・マネースtock・マザーファンド」受益証券を主要投資対象としており、貸借対照表の資産の部に計上された「親投資信託受益証券」は、すべて同マザーファンドの受益証券であります。

なお、同ファンドの状況及び当ファンドの計算期間末日（以下、「期末日」）における同マザーファンドの状況は次のとおりであります。

「ABグローバル・ハイブリッド証券ファンド（為替ヘッジなし）（適格機関投資家専用）」の状況

前記「ダイワ新グローバル・ハイブリッド証券ファンド（為替ヘッジあり）」に記載のとおりであります。

「ダイワ・マネースtock・マザーファンド」の状況

前記「ダイワ新グローバル・ハイブリッド証券ファンド（為替ヘッジあり）」に記載のとおりであります。



## 2【ファンドの現況】

## ダイワ新グローバル・ハイブリッド証券ファンド（為替ヘッジあり）

## 【純資産額計算書】

2023年2月28日

資産総額	2,328,378,467円
負債総額	660,322円
純資産総額（ - ）	2,327,718,145円
発行済数量	2,706,178,721口
1単位当たり純資産額（ / ）	0.8601円

(参考) ABグローバル・ハイブリッド証券ファンド（為替ヘッジあり）（適格機関投資家専用）

## 純資産額計算書

2023年 2月28日現在

資産総額	2,401,549,017円
負債総額	100,106,993円
純資産総額（ - ）	2,301,442,024円
発行済口数	2,595,731,509口
1口当たり純資産額（ / ）	0.8866円

参考情報 ABグローバル・ハイブリッド証券マザーファンド

## 純資産額計算書

2023年 2月28日現在

資産総額	3,141,195,785円
負債総額	164円
純資産総額（ - ）	3,141,195,621円
発行済口数	2,014,478,441口
1口当たり純資産額（ / ）	1.5593円

(参考) ダイワ・マネースtock・マザーファンド

## 純資産額計算書

2023年2月28日

資産総額	148,269,970,422円
負債総額	0円
純資産総額（ - ）	148,269,970,422円
発行済数量	148,223,200,732口
1単位当たり純資産額（ / ）	1.0003円

ダイワ新グローバル・ハイブリッド証券ファンド（為替ヘッジなし）

純資産額計算書

2023年2月28日

資産総額	758,218,152円
負債総額	212,375円
純資産総額（ - ）	758,005,777円
発行済数量	759,708,863口
1単位当たり純資産額（ / ）	0.9978円

（参考）ABグローバル・ハイブリッド証券ファンド（為替ヘッジなし）（適格機関投資家専用）

純資産額計算書

2023年 2月28日現在

資産総額	748,675,433円
負債総額	514,165円
純資産総額（ - ）	748,161,268円
発行済口数	710,188,920口
1口当たり純資産額（ / ）	1.0535円

参考情報 ABグローバル・ハイブリッド証券マザーファンド

純資産額計算書

2023年 2月28日現在

資産総額	3,141,195,785円
負債総額	164円
純資産総額（ - ）	3,141,195,621円
発行済口数	2,014,478,441口
1口当たり純資産額（ / ）	1.5593円

(参考) ダイワ・マネーストック・マザーファンド

前記「ダイワ新グローバル・ハイブリッド証券ファンド（為替ヘッジあり）」の記載と同じ。

## 第4【内国投資信託受益証券事務の概要】

(1) 名義書換えの手続き等  
該当事項はありません。

(2) 受益者に対する特典  
ありません。

(3) 譲渡制限の内容  
譲渡制限はありません。

(4) 受益証券の再発行

受益者は、委託会社がやむを得ない事情等により受益証券を発行する場合を除き、無記名式受益証券から記名式受益証券への変更の請求、記名式受益証券から無記名式受益証券への変更の請求、受益証券の再発行の請求を行なわないものとします。

(5) 受益権の譲渡

受益者は、その保有する受益権を譲渡する場合には、当該受益者の譲渡の対象とする受益権が記載または記録されている振替口座簿にかかる振替機関等に振替の申請をするものとします。

上記の申請のある場合には、上記の振替機関等は、当該譲渡にかかる譲渡人の保有する受益権の口数の減少および譲受人の保有する受益権の口数の増加につき、その備える振替口座簿に記載または記録するものとします。ただし、上記の振替機関等が振替先口座を開設したものでない場合には、譲受人の振替先口座を開設した他の振替機関等（当該他の振替機関等の上位機関を含みます。）に社振法の規定にしたがい、譲受人の振替先口座に受益権の口数の増加の記載または記録が行なわれるよう通知するものとします。

上記の振替について、委託会社は、当該受益者の譲渡の対象とする受益権が記載または記録されている振替口座簿にかかる振替機関等と譲受人の振替先口座を開設した振替機関等が異なる場合等において、委託会社が必要と認めるときまたはやむを得ない事情があると判断したときは、振替停止日や振替停止期間を設けることができます。

(6) 受益権の譲渡の対抗要件

受益権の譲渡は、振替口座簿への記載または記録によらなければ、委託会社および受託会社に対抗することができません。

(7) 受益権の再分割

委託会社は、受託会社と協議のうえ、社振法に定めるところにしたがい、一定日現在の受益権を均等に再分割できるものとします。

受益権の再分割を行なうにあたり、各受益者が保有する受益権口数に1口未満の端数が生じることとなる場合には、当該端数を切り捨てるものとし、当該端数処理は口座管理機関ごとに行ないます。また、各受益者が保有することとなる受益権口数の合計数と、受益権の再分割の比率に基づき委託会社が計算する受益権口数の合計数との間に差が生じることとなる場合には、委託会社が計算する受益権口数を当該差分減らし、当該口数にかかる金額については益金として計上することとします。

(8) 償還金

償還金は、償還日において振替機関等の振替口座簿に記載または記録されている受益者（償還日以前において一部解約が行なわれた受益権にかかる受益者を除きます。また、当該償還日以前に設定された受益権で取得申込代金支払前のため販売会社の名義で記載または記録されている受益権については原則として取得申込者とし、ます。）に支払います。

(9) 質権口記載または記録の受益権の取扱いについて

振替機関等の振替口座簿の質権口に記載または記録されている受益権にかかる収益分配金の支払い、一部解約の実行の請求の受付け、一部解約金および償還金の支払い等については、約款の規定によるほか、民法その他の法令等にしたがって取扱われます。

## 第三部【委託会社等の情報】

### 第1【委託会社等の概況】

#### 1 【委託会社等の概況】

##### a. 資本金の額

2023年2月末日現在

資本金の額 151億7,427万2,500円

発行可能株式総数 799万9,980株

発行済株式総数 260万8,525株

過去5年間ににおける資本金の額の増減：該当事項はありません。

##### b. 委託会社の機構

###### 会社の意思決定機構

業務執行上重要な事項は、取締役会の決議をもって決定します。取締役は、株主総会において選任され、その任期は選任後1年以内に終了する事業年度のうち最終のものに関する定時株主総会の終結のときまでです。

取締役会は、4名以内の代表取締役を選定し、代表取締役は、会社を代表し、取締役会の決議にしたがい業務を執行します。

また、取締役、執行役員等から構成される経営会議は、経営全般にかかる基本的事項を審議し、決定します。経営会議は、分科会を設置し、専門的な事項についてはその権限を委ねることができます。

###### 投資運用の意思決定機構

投資運用の意思決定機構の概要は、以下のとおりとなっています。

##### イ. 商品会議

ファンド設立時に経営会議の分科会である商品会議を開催し、ファンドの新規設定を決定します。

##### ロ. 商品担当役員

商品担当役員は、ファンド設立の趣旨に沿って、各ファンド運営上の諸方針を記載した基本計画書を決定します。

##### ハ. 運用会議

CIOが議長となり、原則として月1回運用会議を開催し、基本的な運用方針を決定します。

##### ニ. 運用部長・ファンドマネージャー

ファンドマネージャーは、基本計画書に定められた各ファンドの諸方針と運用会議で決定された基本的な運用方針にしたがって運用計画書を作成します。運用部長は、ファンドマネージャーから提示を受けた運用計画書について、基本計画書および運用会議の決定事項との整合性等を確認し、承認します。

##### ホ. リスクマネジメント会議

経営会議の分科会として、ファンドの運用リスクの状況・運用リスク管理等の状況についての報告を行ない、必要事項を審議・決定します。

## 2 【事業の内容及び営業の概況】

委託会社は、「投資信託及び投資法人に関する法律」に定める投資信託委託会社として、証券投資信託の設定を行なうとともに「金融商品取引法」に定める金融商品取引業者としてその運用（投資運用業）を行なっています。また「金融商品取引法」に定める投資助言業務等の関連する業務を行なっています。

2023年2月末日現在、委託会社が運用を行なっている投資信託（親投資信託を除きます。）は次のとおりです。

基本的性格	本数（本）	純資産額の合計額（百万円）
単位型株式投資信託	91	327,466
追加型株式投資信託	775	21,352,665
株式投資信託 合計	866	21,680,131
単位型公社債投資信託	82	161,457
追加型公社債投資信託	14	1,417,525
公社債投資信託 合計	96	1,578,982
総合計	962	23,259,113

## 3【委託会社等の経理状況】

1．当社の財務諸表は、「財務諸表等の用語、様式及び作成方法に関する規則」（昭和38年大蔵省令第59号。以下「財務諸表等規則」という。）並びに同規則第2条の規定に基づき、「金融商品取引業等に関する内閣府令」（平成19年8月6日内閣府令第52号）に基づいて作成しております。

また、当社の中間財務諸表は、「中間財務諸表等の用語、様式及び作成方法に関する規則」（昭和52年大蔵省令第38号。以下「中間財務諸表等規則」という。）並びに同規則第38条及び第57条の規定により、「金融商品取引業等に関する内閣府令」（平成19年8月6日内閣府令第52号）に基づいて作成しております。

2．当社は、金融商品取引法第193条の2第1項の規定に基づき、第63期事業年度（2021年4月1日から2022年3月31日まで）の財務諸表についての監査を、有限責任 あずさ監査法人により受けております。

また、第64期事業年度に係る中間会計期間（2022年4月1日から2022年9月30日まで）の中間財務諸表について、有限責任 あずさ監査法人により中間監査を受けております。

3．財務諸表及び中間財務諸表の記載金額は、百万円未満の端数を切り捨てて表示しております。

## (1)【貸借対照表】

(単位:百万円)

	前事業年度 (2021年3月31日)	当事業年度 (2022年3月31日)
資産の部		
流動資産		
現金・預金	4,860	3,168
有価証券	333	486
前払費用	237	332
未収委託者報酬	13,150	13,811
未収収益	49	52
関係会社短期貸付金	18,700	24,900
その他	207	45
流動資産計	37,539	42,799
固定資産		
有形固定資産	1	203
建物	6	4



器具備品	218	198
無形固定資産	1,937	1,770
ソフトウェア	1,882	1,738
ソフトウェア仮勘定	54	31
投資その他の資産	16,121	16,617
投資有価証券	10,159	10,755
関係会社株式	3,705	3,705
出資金	183	177
長期差入保証金	1,068	1,067
繰延税金資産	973	885
その他	30	26
固定資産計	18,283	18,591
資産合計	55,822	61,390

(単位:百万円)

	前事業年度 (2021年3月31日)	当事業年度 (2022年3月31日)
<b>負債の部</b>		
<b>流動負債</b>		
預り金	68	65
未払金	8,405	9,856
未払収益分配金	13	26
未払償還金	39	12
未払手数料	4,734	4,917
その他未払金	2	4,900
未払費用	3,777	4,246
未払法人税等	804	980
未払消費税等	631	1,016
賞与引当金	950	866
その他	88	2
流動負債計	14,725	17,033
<b>固定負債</b>		
退職給付引当金	2,452	2,399
役員退職慰労引当金	74	13
その他	3	1
固定負債計	2,530	2,415
負債合計	17,256	19,449
<b>純資産の部</b>		

株主資本		
資本金	15,174	15,174
資本剰余金		
資本準備金	11,495	11,495
資本剰余金合計	11,495	11,495
利益剰余金		
利益準備金	374	374
その他利益剰余金		
繰越利益剰余金	10,574	13,925
利益剰余金合計	10,948	14,299
株主資本合計	37,618	40,969
評価・換算差額等		
その他有価証券評価差額金	947	971
評価・換算差額等合計	947	971
純資産合計	38,566	41,941
負債・純資産合計	55,822	61,390

## (2) 【損益計算書】

(単位:百万円)

	前事業年度 (自 2020年4月1日 至 2021年3月31日)	当事業年度 (自 2021年4月1日 至 2022年3月31日)
営業収益		
委託者報酬	65,487	74,402
その他営業収益	419	545
営業収益計	65,906	74,948
営業費用		
支払手数料	27,965	31,234
広告宣伝費	624	650
調査費	8,245	9,104
調査費	1,134	1,252
委託調査費	7,110	7,851
委託計算費	1,501	1,729
営業雑経費	1,870	2,051
通信費	240	189
印刷費	478	468
協会費	51	46
諸会費	14	15
その他営業雑経費	1,084	1,331
営業費用計	40,207	44,768

一般管理費		
給料	5,991	5,948
役員報酬	351	306
給料・手当	4,293	4,281
賞与	395	493
賞与引当金繰入額	950	866
福利厚生費	893	867
交際費	32	46
旅費交通費	37	48
租税公課	472	527
不動産賃借料	1,302	1,300
退職給付費用	449	408
役員退職慰労引当金繰入額	28	10
固定資産減価償却費	661	606
諸経費	1,763	1,864
一般管理費計	11,631	11,628
営業利益	14,067	18,551

(単位:百万円)

	前事業年度 (自 2020年4月1日 至 2021年3月31日)	当事業年度 (自 2021年4月1日 至 2022年3月31日)
営業外収益		
投資有価証券売却益	578	327
有価証券償還益	42	40
その他	68	264
営業外収益計	689	631
営業外費用		
投資有価証券売却損	69	59
有価証券償還損	47	0
その他	24	34
営業外費用計	141	93
経常利益	14,616	19,089
特別損失		
システム刷新関連費用	547	-
関係会社整理損失	267	-
投資有価証券評価損	45	331
特別損失計	860	331
税引前当期純利益	13,756	18,757
法人税、住民税及び事業税	4,476	5,950
法人税等調整額	109	69

法人税等合計	4,366	6,019
当期純利益	9,389	12,738

## (3) 【株主資本等変動計算書】

前事業年度(自 2020年4月1日 至 2021年3月31日)

(単位:百万円)

	株主資本					株主資本 合計
	資本金	資本剰余金	利益剰余金		利益剰余金 合計	
		資本準備金	利益準備金	その他利益 剰余金		
当期首残高	15,174	11,495	374	11,749	12,123	38,793
当期変動額						
剰余金の配当	-	-	-	△ 10,564	△ 10,564	△ 10,564
当期純利益	-	-	-	9,389	9,389	9,389
株主資本以外の項目の 当期変動額(純額)	-	-	-	-	-	-
当期変動額合計	-	-	-	△ 1,175	△ 1,175	△ 1,175
当期末残高	15,174	11,495	374	10,574	10,948	37,618

	評価・換算差額等		純資産合計
	その他有価 証券評価 差額金	評価・換算 差額等合計	
当期首残高	△ 363	△ 363	38,430
当期変動額			
剰余金の配当	-	-	△ 10,564
当期純利益	-	-	9,389
株主資本以外の項目の 当期変動額(純額)	1,311	1,311	1,311
当期変動額合計	1,311	1,311	136
当期末残高	947	947	38,566

当事業年度(自 2021年4月1日 至 2022年3月31日)

	株主資本					
	資本金	資本剰余金		利益剰余金		株主資本合計
		資本準備金	利益準備金	その他利益剰余金 繰越利益剰余金	利益剰余金合計	
当期首残高	15,174	11,495	374	10,574	10,948	37,618
当期変動額						
剰余金の配当	-	-	-	△ 9,388	△ 9,388	△ 9,388
当期純利益	-	-	-	12,738	12,738	12,738
株主資本以外の項目の 当期変動額（純額）	-	-	-	-	-	-
当期変動額合計	-	-	-	3,350	3,350	3,350
当期末残高	15,174	11,495	374	13,925	14,299	40,969

	評価・換算差額等		純資産合計
	その他有価証券評価差額金	評価・換算差額等合計	
当期首残高	947	947	38,566
当期変動額			
剰余金の配当	-	-	△ 9,388
当期純利益	-	-	12,738
株主資本以外の項目の 当期変動額（純額）	24	24	24
当期変動額合計	24	24	3,374
当期末残高	971	971	41,941

## 注記事項

（重要な会計方針）

## 1．有価証券の評価基準及び評価方法

## （1）子会社株式及び関連会社株式

移動平均法による原価法により計上しております。

## （2）その他有価証券

市場価格のない株式等以外のもの

決算日の市場価格等に基づく時価法（評価差額は全部純資産直入法により処理し、売却原価は移動平均法により算定）を採用しております。

市場価格のない株式等

移動平均法による原価法を採用しております。

## 2．固定資産の減価償却の方法

## （1）有形固定資産

定額法によっております。

なお、主な耐用年数は以下の通りであります。

建物	10～18年
----	--------

器具備品 4～20年

(2) 無形固定資産

定額法によっております。なお、自社利用のソフトウェアについては社内における利用可能期間（5年間）に基づく定額法によっております。

3. 引当金の計上基準

(1) 賞与引当金

役員及び従業員に対する賞与の支給に備えるため、支給見込額を計上しております。

(2) 退職給付引当金

従業員の退職給付に備えるため、当社の退職金規程に基づく当事業年度末要支給額を計上しております。これは、当社の退職金は、将来の昇給等による給付額の変動がなく、貢献度、能力及び実績等に応じて事業年度ごとに各人別の勤務費用が確定するためであります。また、執行役員・参与及び上席参事についても、当社の退職金規程に基づく当事業年度末要支給額を計上しております。

(3) 役員退職慰労引当金

役員の退職慰労金の支給に備えるため、当社の役員退職慰労金規程に基づく当事業年度末要支給額を計上しております。

4. 収益及び費用の計上基準

当社の顧客との契約から生じる収益に関する主要な事業における主な履行義務の内容及び当該履行義務を充足する通常の時点（収益を認識する通常の時点）は以下のとおりであります。

当社は証券投資信託の信託約款に基づき、証券投資信託の運用について履行義務を負っております。委託者報酬は、日々の純資産総額に対する一定割合として認識され、確定した報酬を受け取ります。当社が日々サービスを提供する時に当該履行義務が充足されるため、証券投資信託の運用期間にわたり収益を認識しております。

5. その他財務諸表作成のための基礎となる事項

(1) 連結納税制度の適用

連結納税制度を適用しております。

(2) 連結納税制度からグループ通算制度への移行に係る税効果会計の適用

当社は、翌事業年度から、連結納税制度からグループ通算制度へ移行することとなります。ただし、「所得税法等の一部を改正する法律」（令和2年法律第8号）において創設されたグループ通算制度への移行及びグループ通算制度への移行にあわせて単体納税制度の見直しが行われた項目については、「連結納税制度からグループ通算制度への移行に係る税効果会計の適用に関する取扱い」（実務対応報告第39号 2020年3月31日）第3項の取扱いにより、「税効果会計に係る会計基準の適用指針」（企業会計基準適用指針第28号 2018年2月16日）第44項の定めを適用せず、繰延税金資産及び繰延税金負債の額について、改正前の税法の規定に基づいております。

なお、翌事業年度の期首から、グループ通算制度を適用する場合における法人税及び地方法人税並びに税効果会計の会計処理及び開示の取扱いを定めた「グループ通算制度を適用する場合の会計処理及び開示に関する取扱い」（実務対応報告第42号 2021年8月12日）を適用する予定であります。

(重要な会計上の見積り)

該当事項はありません。

## （会計方針の変更に関する注記）

## （収益認識に関する会計基準等の適用）

「収益認識に関する会計基準」（企業会計基準第29号 2020年3月31日。以下「収益認識会計基準」という。）等を当事業年度の期首から適用し、約束した財又はサービスの支配が顧客に移転した時点で、当該財又はサービスと交換に受け取ると見込まれる金額で収益を認識することとしております。これによる当事業年度の損益及び期首利益剰余金に与える影響はありません。

なお、収益認識会計基準第89-3項に定める経過的な取扱いに従って、前事業年度に係る「収益認識関係」注記については記載しておりません。

## （未適用の会計基準等）

- ・「時価の算定に関する会計基準の適用指針」（企業会計基準適用指針第31号 2021年6月17日）

## (1) 概要

投資信託の時価の算定及び注記に関する取扱い並びに貸借対照表に持分相当額を純額で計上する組合等への出資の時価の注記に関する取扱いが定められました。

## (2) 適用予定日

2023年3月期の期首より適用予定であります。

## (3) 当該会計基準等の適用による影響

「時価の算定に関する会計基準の適用指針」の適用による財務諸表に与える影響については、現時点で評価中であります。

## （貸借対照表関係）

## 1 有形固定資産の減価償却累計額

	前事業年度 (2021年3月31日)	当事業年度 (2022年3月31日)
建物	35百万円	37百万円
器具備品	259百万円	283百万円

## 2 関係会社項目

関係会社に対する資産及び負債には区分掲記されたもののほか次のものがあります。

	前事業年度 (2021年3月31日)	当事業年度 (2022年3月31日)
未払金	3,473百万円	4,694百万円

## 3 保証債務

前事業年度（2021年3月31日）

子会社であるDaiwa Asset Management (Singapore) Ltd.の債務1,727百万円に対して保証を行っております。

当事業年度（2022年3月31日）

子会社であるDaiwa Asset Management (Singapore) Ltd.の債務1,900百万円に対して保証を行っております。

（株主資本等変動計算書関係）

前事業年度（自 2020年4月1日 至 2021年3月31日）

1．発行済株式の種類及び総数に関する事項

（単位：千株）

	当事業年度期首 株式数	当事業年度 増加株式数	当事業年度 減少株式数	当事業年度末 株式数
発行済株式				
普通株式	2,608	-	-	2,608
合計	2,608	-	-	2,608

2．配当に関する事項

（1）配当金支払額

決議	株式の種類	剰余金の配当の 総額（百万円）	1株当たり 配当額（円）	基準日	効力発生日
2020年6月23日 定時株主総会	普通株式	10,564	4,050	2020年 3月31日	2020年 6月24日

（2）基準日が当事業年度に属する配当のうち、配当の効力発生日が翌事業年度となるもの

2021年6月22日開催の定時株主総会の議案として、普通株式の配当に関する事項を次のとおり提案しております。

剰余金の配当の総額	9,388百万円
配当の原資	利益剰余金
1株当たり配当額	3,599円
基準日	2021年3月31日
効力発生日	2021年6月23日

当事業年度（自 2021年4月1日 至 2022年3月31日）

1．発行済株式の種類及び総数に関する事項

（単位：千株）

	当事業年度期首 株式数	当事業年度 増加株式数	当事業年度 減少株式数	当事業年度末 株式数
発行済株式				
普通株式	2,608	-	-	2,608
合計	2,608	-	-	2,608

2．配当に関する事項

（1）配当金支払額



決議	株式の種類	剰余金の配当の総額(百万円)	1株当たり配当額(円)	基準日	効力発生日
2021年6月22日 定時株主総会	普通株式	9,388	3,599	2021年 3月31日	2021年 6月23日

## (2) 基準日が当事業年度に属する配当のうち、配当の効力発生日が翌事業年度となるもの

2022年6月23日開催の定時株主総会の議案として、普通株式の配当に関する事項を次のとおり提案しております。

剰余金の配当の総額	12,737百万円
配当の原資	利益剰余金
1株当たり配当額	4,883円
基準日	2022年3月31日
効力発生日	2022年6月24日

## (金融商品関係)

## 1. 金融商品の状況に関する事項

## (1) 金融商品に対する取組方針

当社は、投資運用業及び投資助言・代理業などの資産運用に関する事業を行っております。資金運用については安全性の高い金融商品に限定しております。

## (2) 金融商品の内容及びそのリスク

証券投資信託に係る運用報酬の未決済額である未収委託者報酬は、運用するファンドの財産が信託されており、「投資信託及び投資法人に関する法律」、その他関係法令等により一定の制限が設けられているためリスクは極めて軽微であります。有価証券及び投資有価証券は、証券投資信託、株式であります。証券投資信託は事業推進目的で保有しており、価格変動リスク及び為替変動リスクに晒されております。株式は上場株式、非上場株式、子会社株式並びに関連会社株式を保有しており、上場株式は価格変動リスク及び発行体の信用リスクに、非上場株式、子会社株式及び関連会社株式は発行体の信用リスクに晒されております。関係会社短期貸付金は、親会社に対して貸付を行っているものであります。

未払手数料は証券投資信託の販売に係る代行手数料の未払額であります。その他未払金は主に連結納税の親会社へ支払う法人税の未払額であります。未払費用は主にファンド運用に係る業務を委託したこと等により発生する費用の未払額であります。これらは、そのほとんどが1年以内の支払期日であります。

## (3) 金融商品に係るリスク管理体制

## 市場リスクの管理

## ( ) 為替変動リスクの管理

当社は、財務リスク管理規程に従い、個別の案件ごとに為替変動リスク管理の検討を行っております。

## ( ) 価格変動リスクの管理

当社は、財務リスク管理規程に従い、個別の案件ごとに価格変動リスク管理の検討を行っており、定期的に時価や発行体の財務状況等を把握しリスクマネジメント会議において報告を行っております。

## 信用リスクの管理

発行体の信用リスクは財務リスク管理規程に従い、定期的に財務状況等を把握しリスクマネジメント会議において報告を行っております。

## 2. 金融商品の時価等及び時価のレベルごとの内訳等に関する事項

貸借対照表計上額、時価並びにレベルごとの内訳等については、次のとおりであります。なお、2019年7月4日公表の企業会計基準適用指針第31号「時価の算定に関する会計基準の適用指針」（以下、「2019年適用指針」という。）第26項に従い経過措置を適用した有価証券、市場価格のない株式等は、次表には含めておりません。

また、金融商品の時価は、時価の算定に用いたインプットの観察可能性及び重要性に応じて、以下3つのレベルに分類しております。

レベル1の時価：観察可能な時価の算定に係るインプットのうち、活発な市場において形成される当該時価の算定の対象となる資産又は負債に関する相場価格により算定した時価

レベル2の時価：観察可能な時価の算定に係るインプットのうち、レベル1のインプット以外の時価の算定に係るインプットを用いて算定した時価

レベル3の時価：観察できない時価の算定に係るインプットを使用して算定した時価

時価の算定に重要な影響を与えるインプットを複数使用している場合には、それらのインプットがそれぞれ属するレベルのうち、時価の算定における優先順位が最も低いレベルに時価を分類しております。

前事業年度（2021年3月31日）

## （1）時価をもって貸借対照表価額とする金融資産及び金融負債

（単位：百万円）

	貸借対照表計上額			
	レベル1	レベル2	レベル3	合計
投資有価証券（1）	85	-	-	85
資産合計	85	-	-	85

（1）2019年適用指針第26項に従い経過措置を適用し、有価証券333百万円、投資有価証券9,406百万円は上記の表に含めておりません。

## （2）時価をもって貸借対照表価額としない金融資産及び金融負債

現金・預金、未収委託者報酬、コマーシャル・ペーパー、未払金及び未払費用は、短期間（1年以内）で決済されるため時価が帳簿価額に近似するものであることから、記載を省略しております。

当事業年度（2022年3月31日）

## （1）時価をもって貸借対照表価額とする金融資産及び金融負債

（単位：百万円）

	貸借対照表計上額			
	レベル1	レベル2	レベル3	合計
投資有価証券（1）	66	-	-	66
資産合計	66	-	-	66

（1）2019年適用指針第26項に従い経過措置を適用し、有価証券486百万円、投資有価証券10,022百万円は上記の表に含めておりません。

## （2）時価をもって貸借対照表価額としない金融資産及び金融負債

現金・預金、未収委託者報酬、関係会社短期貸付金、未払金及び未払費用は、短期間（１年以内）で決済されるため時価が帳簿価額に近似するものであることから、記載を省略しております。

（注１）時価の算定に用いた評価技法及びインプットの説明

#### 投資有価証券

株式は活発な市場における無調整の相場価格を利用できることから、その時価をレベル１に分類しております。なお、2019年適用指針第26項に従い経過措置を適用している有価証券は、公表されている基準価額によっていることからレベルを付しておりません。保有目的ごとの有価証券に関する事項については、注記事項（有価証券関係）をご参照下さい。

（注２）市場価格のない株式等の貸借対照表計上額は次のとおりであり、金融商品の時価等及び時価のレベルごとの内訳等に関する事項で開示している表中の投資有価証券には含めておりません。

（単位：百万円）

区分	前事業年度	当事業年度
非上場株式等	666	666
子会社株式	1,677	1,677
関連会社株式	2,027	2,027

（有価証券関係）

#### １．子会社株式及び関連会社株式

前事業年度（2021年3月31日）

子会社株式（貸借対照表計上額 1,677百万円）及び関連会社株式（貸借対照表計上額 2,027百万円）は、市場価格がないことから、記載しておりません。

当事業年度（2022年3月31日）

子会社株式（貸借対照表計上額 1,677百万円）及び関連会社株式（貸借対照表計上額 2,027百万円）は、市場価格がないことから、記載しておりません。

#### ２．その他有価証券

前事業年度（2021年3月31日）

	貸借対照表計上額 （百万円）	取得原価 （百万円）	差額 （百万円）
貸借対照表計上額が取得原価を超えるもの			
（１）株式	85	55	30
（２）その他	7,179	5,697	1,481
小計	7,265	5,752	1,512
貸借対照表計上額が取得原価を超えないもの			
その他	2,561	2,721	160
小計	2,561	2,721	160
合計	9,826	8,474	1,352

(注)非上場株式(貸借対照表計上額 666百万円)については、市場価格がないことから、上表の「その他有価証券」には含めておりません。

当事業年度(2022年3月31日)

	貸借対照表計上額 (百万円)	取得原価 (百万円)	差額 (百万円)
貸借対照表計上額が取得原価を超えるもの			
(1)株式	66	55	11
(2)その他	6,755	4,917	1,838
小計	6,822	4,972	1,850
貸借対照表計上額が取得原価を超えないもの			
その他	3,753	4,208	454
小計	3,753	4,208	454
合計	10,575	9,180	1,395

(注)非上場株式(貸借対照表計上額 666百万円)については、市場価格がないことから、上表の「その他有価証券」には含めておりません。

### 3. 売却したその他有価証券

前事業年度(自 2020年4月1日 至 2021年3月31日)

種類	売却額 (百万円)	売却益の合計額 (百万円)	売却損の合計額 (百万円)
(1)株式	-	-	-
(2)その他 証券投資信託	5,353	578	69
合計	5,353	578	69

当事業年度(自 2021年4月1日 至 2022年3月31日)

種類	売却額 (百万円)	売却益の合計額 (百万円)	売却損の合計額 (百万円)
(1)株式	-	-	-
(2)その他 証券投資信託	1,719	327	59
合計	1,719	327	59

### 4. 減損処理を行った有価証券

前事業年度において、関係会社株式について267百万円、証券投資信託について45百万円の減損処理を行っております。

当事業年度において、証券投資信託について331百万円の減損処理を行っております。

(退職給付関係)

#### 1. 採用している退職給付制度の概要

当社は、非積立型の確定給付制度(退職一時金制度であります)及び確定拠出制度を採用していません。

#### 2. 確定給付制度

(1)退職給付債務の期首残高と期末残高の調整表

	前事業年度		当事業年度	
	(自 2020年4月1日 至 2021年3月31日)		(自 2021年4月1日 至 2022年3月31日)	
退職給付債務の期首残高	2,574	百万円	2,452	百万円
勤務費用	155		152	
退職給付の支払額	378		303	
その他	101		98	
退職給付債務の期末残高	2,452		2,399	

## (2) 退職給付債務及び年金資産の期末残高と貸借対照表に計上された退職給付引当金の調整表

	前事業年度		当事業年度	
	(自 2020年4月1日 至 2021年3月31日)		(自 2021年4月1日 至 2022年3月31日)	
非積立型制度の退職給付債務	2,452	百万円	2,399	百万円
貸借対照表に計上された負債と資産の純額	2,452		2,399	
退職給付引当金	2,452		2,399	
貸借対照表に計上された負債と資産の純額	2,452		2,399	

## (3) 退職給付費用及びその内訳項目の金額

	前事業年度		当事業年度	
	(自 2020年4月1日 至 2021年3月31日)		(自 2021年4月1日 至 2022年3月31日)	
勤務費用	155	百万円	152	百万円
その他	108		67	
確定給付制度に係る退職給付費用	263		219	

## 3. 確定拠出制度

当社の確定拠出制度への要拠出額は、前事業年度186百万円、当事業年度189百万円であります。

## (税効果会計関係)

## 1. 繰延税金資産及び繰延税金負債の発生の主な原因別内訳

(単位：百万円)

	前事業年度		当事業年度	
	(2021年3月31日)		(2022年3月31日)	
繰延税金資産				
退職給付引当金	750		734	
賞与引当金	243		227	

未払事業税	170	213
投資有価証券評価損	128	144
システム関連費用	155	111
出資金評価損	94	94
その他	298	437
繰延税金資産小計	1,841	1,963
評価性引当額	254	356
繰延税金資産合計	1,586	1,607
繰延税金負債		
連結法人間取引（譲渡 益）	159	159
その他有価証券評価差額 金	453	562
繰延税金負債合計	612	722
繰延税金資産の純額	973	885

## 2. 法定実効税率と税効果会計適用後の法人税等の負担率との間に重要な差異があるときの、当該差異の原因となった主要な項目別の内訳

前事業年度（2021年3月31日）

法定実効税率と税効果会計適用後の法人税等の負担率との間の差異が法定実効税率の100分の5以下であるため注記を省略しております。

当事業年度（2022年3月31日）

法定実効税率と税効果会計適用後の法人税等の負担率との間の差異が法定実効税率の100分の5以下であるため注記を省略しております。

### （収益認識関係）

#### （1）顧客との契約から生じる収益を分解した情報

当社は、証券投資信託に関する運用その他の業務を行っております。営業収益の内訳は、証券投資信託に関する運用に係る業務が74,402百万円、その他545百万円であります。

#### （2）収益を理解するための基礎となる情報

（重要な会計方針）の4.収益及び費用の計上基準に記載のとおりであります。

#### （3）顧客との契約に基づく履行義務の充足と当該契約から生じるキャッシュ・フローとの関係並びに当事業年度末において存在する顧客との契約から当事業年度の末日後に認識すると見込まれる収益の金額及び時期に関する情報

重要性が乏しいため記載を省略しております。

### （セグメント情報等）

#### [セグメント情報]

当社は、資産運用に関する事業の単一セグメントであるため記載を省略しております。

## [ 関連情報 ]

## 1. サービスごとの情報

単一のサービス区分の営業収益が損益計算書の営業収益の90%を超えるため、記載を省略しております。

## 2. 地域ごとの情報

## (1) 営業収益

内国籍証券投資信託又は本邦顧客からの営業収益が損益計算書の営業収益の90%を超えるため、記載を省略しております。

## (2) 有形固定資産

本邦に所在している有形固定資産の金額が貸借対照表の有形固定資産の金額の90%を超えるため、記載を省略しております。

## 3. 主要な顧客ごとの情報

営業収益のうち、損益計算書の営業収益の10%以上を占める相手先がないため、記載はありません。

## [報告セグメントごとの固定資産の減損損失に関する情報]

前事業年度（自 2020年4月1日 至 2021年3月31日）

該当事項はありません。

当事業年度（自 2021年4月1日 至 2022年3月31日）

該当事項はありません。

## [報告セグメントごとののれんの償却額及び未償却残高に関する情報]

該当事項はありません。

## [報告セグメントごとの負ののれん発生益に関する情報]

該当事項はありません。

## ( 関連当事者情報 )

## 1. 関連当事者との取引

## (ア) 財務諸表提出会社の親会社

前事業年度（自 2020年4月1日 至 2021年3月31日）

属性	会社等の名称	住所	資本金または出資金 (百万円)	事業の内容	議決権等の所有 (被所有)割合 (%)	関係内容		取引の内容	取引金額 (百万円)	科目	期末残高 (百万円)
						役員の兼任等	事業上の関係				
親会社	㈱大和証券グループ本社	東京都千代田区	247,397	証券持株会社業	被所有 100.0	あり	経営管理	資金の貸付 利息の受取(注)	19,300 0	関係会社短期貸付金	18,700 -

## 取引条件及び取引条件の決定方針等

(注) 貸付利息については市場金利を勘案して合理的に決定し、返済期間は1年以内としております。なお、担保は受け入れておりません。

当事業年度（自 2021年4月1日 至 2022年3月31日）

属性	会社等の名称	住所	資本金または出資金 (百万円)	事業の内容	議決権等の所有 (被所有)割合 (%)	関係内容		取引の内容	取引金額 (百万円)	科目	期末残高 (百万円)
						役員の兼任等	事業上の関係				
親会社	(株)大和証券グループ本社	東京都千代田区	247,397	証券持株会社業	被所有 100.0	あり	経営管理	資金の貸付  利息の受取(注)	19,000  0	関係会社短期貸付金  受取利息関係会社	24,900  0

## 取引条件及び取引条件の決定方針等

(注) 貸付利息については市場金利を勘案して合理的に決定し、返済期間は1年以内としております。なお、担保は受け入れておりません。

## (イ) 財務諸表提出会社の子会社

前事業年度（自 2020年4月1日 至 2021年3月31日）

種類	会社等の名称	所在地	資本金又は出資金 (百万円)	事業の内容	議決権等の所有(被所有)割合 (%)	関連当事者との関係	取引の内容	取引金額 (百万円)	科目	期末残高 (百万円)
子会社	Daiwa Asset Management (Singapore)Ltd.	Singapore	133	金融商品取引業	所有 直接100.0	経営管理	債務保証 (注)	1,727	-	-

## 取引条件及び取引条件の決定方針等

(注) シンガポール通貨庁(MAS)に対する当社からの保証状により、当該関連当事者の債務不履行、及びMASへの全ての損害等に対して保証しております。なお、債務総額は当該関連当事者の総運用資産額に応じて保証状にて定めるとおりに決定しております。

当事業年度（自 2021年4月1日 至 2022年3月31日）

種類	会社等の名称	所在地	資本金又は出資金 (百万円)	事業の内容	議決権等の所有(被所有)割合 (%)	関連当事者との関係	取引の内容	取引金額 (百万円)	科目	期末残高 (百万円)
子会社	Daiwa Asset Management (Singapore)Ltd.	Singapore	133	金融商品取引業	所有 直接100.0	経営管理	債務保証 (注)	1,900	-	-

## 取引条件及び取引条件の決定方針等

(注) シンガポール通貨庁(MAS)に対する当社からの保証状により、当該関連当事者の債務不履行、及びMASへの全ての損害等に対して保証しております。なお、債務総額は当該関連当事者の総運用資産額に応じて保証状にて定めるとおりに決定しております。



## (ウ) 財務諸表提出会社と同一の親会社をもつ会社

前事業年度(自 2020年4月1日 至 2021年3月31日)

属性	会社等の名称	所在地	資本金又は出資金 (百万円)	事業の内容	議決権等の所有(被所有)割合 (%)	関連当事者との関係	取引の内容	取引金額 (百万円)	科目	期末残高 (百万円)
同一の親会社をもつ会社	大和証券(株)	東京都千代田区	100,000	金融商品取引業	-	証券投資信託受益証券の募集販売  本社ビルの管理	証券投資信託の代行手数料(注2)	14,917	未払手数料	3,321
							不動産の賃借料(注4)	527	長期差入保証金	1,054
同一の親会社をもつ会社	株大和総研ビジネス・イノベーション	東京都江東区	3,000	情報サービス業	-	ソフトウェアの開発	ソフトウェアの購入(注3)	883	未払費用	179
同一の親会社をもつ会社	大和プロパティ(株)	東京都中央区	100	不動産管理業	-	本社ビルの管理	不動産の賃借料(注4)	527	-	-

## 取引条件及び取引条件の決定方針等

(注1) 上記金額のうち、取引金額には消費税等が含まれておらず、期末残高には消費税等が含まれております。

(注2) 証券投資信託の代行手数料については、証券投資信託の信託約款に定める受益者が負担する信託報酬のうち、当社が受け取る委託者報酬から代理事務に係る手数料として代行手数料を支払います。委託者報酬の配分は、両者協議のうえ合理的に決定しております。

(注3) ソフトウェアの購入については、市場の実勢価格を勘案して、その都度交渉の上、購入価格を決定しております。

(注4) 差入保証金および賃借料については、近隣相場等を勘案し、交渉の上、決定しております。

当事業年度(自 2021年4月1日 至 2022年3月31日)

属性	会社等の名称	所在地	資本金又は出資金 (百万円)	事業の内容	議決権等の所有(被所有)割合 (%)	関連当事者との関係	取引の内容	取引金額 (百万円)	科目	期末残高 (百万円)
----	--------	-----	-------------------	-------	-----------------------	-----------	-------	---------------	----	---------------

同一の親会社をもつ会社	大和証券(株)	東京都千代田区	100,000	金融商品取引業	-	証券投資信託受益証券の募集販売 本社ビルの管理	証券投資信託の代行手数料(注2) 不動産の賃借料(注3)	15,348 1,062	未払手数料 長期差入保証金	3,028 1,054
同一の親会社をもつ会社	(株)大和総研	東京都江東区	3,898	情報サービス業	-	ソフトウェアの開発・保守	ソフトウェアの購入・保守(注4)	1,065	未払費用	91

## 取引条件及び取引条件の決定方針等

(注1) 上記金額のうち、取引金額には消費税等が含まれておらず、期末残高には消費税等が含まれております。

(注2) 証券投資信託の代行手数料については、証券投資信託の信託約款に定める受益者が負担する信託報酬のうち、当社が受け取る委託者報酬から代理事務に係る手数料として代行手数料を支払います。委託者報酬の配分は、両者協議のうえ合理的に決定しております。

(注3) 差入保証金および賃借料については、近隣相場等を勘案し交渉の上、決定しております。

(注4) ソフトウェアの購入については、市場の実勢価格を勘案して、その都度交渉の上、購入価格を決定しております。

## 2. 親会社に関する注記

株式会社大和証券グループ本社(東京証券取引所、名古屋証券取引所に上場)

(1株当たり情報)

前事業年度 (自 2020年4月1日 至 2021年3月31日)		当事業年度 (自 2021年4月1日 至 2022年3月31日)	
1株当たり純資産額	14,784.79円	1株当たり純資産額	16,078.50円
1株当たり当期純利益	3,599.54円	1株当たり当期純利益	4,883.43円

(注1) 潜在株式調整後1株当たり当期純利益金額については、潜在株式が存在しないため記載していません。

(注2) 1株当たり当期純利益金額の算定上の基礎は、以下の通りであります。

	前事業年度 (自 2020年4月1日 至 2021年3月31日)	当事業年度 (自 2021年4月1日 至 2022年3月31日)
当期純利益(百万円)	9,389	12,738
普通株式の期中平均株式数(株)	2,608,525	2,608,525

(重要な後発事象)

該当事項はありません。

## 中間財務諸表

## (1) 中間貸借対照表

(単位:百万円)

		当中間会計期間 (2022年9月30日)
資産の部		
流動資産		
現金・預金		3,876
有価証券		498
未収委託者報酬		12,633
関係会社短期貸付金		16,600
その他		557
流動資産合計		34,165
固定資産		
有形固定資産	1	196
無形固定資産		
ソフトウェア		1,443
その他		141
無形固定資産合計		1,584
投資その他の資産		
投資有価証券		7,533
関係会社株式		3,482
繰延税金資産		887
その他		1,267
投資その他の資産合計		13,170
固定資産合計		14,950
資産合計		49,116

(単位:百万円)

		当中間会計期間 (2022年9月30日)
負債の部		
流動負債		
未払金		5,646

未払費用	4,193
未払法人税等	1,623
賞与引当金	486
その他	2 655
流動負債合計	12,605
固定負債	
退職給付引当金	2,344
役員退職慰労引当金	33
その他	1
固定負債合計	2,379
負債合計	14,984
純資産の部	
株主資本	
資本金	15,174
資本剰余金	
資本準備金	11,495
資本剰余金合計	11,495
利益剰余金	
利益準備金	374
その他利益剰余金	
繰越利益剰余金	6,692
利益剰余金合計	7,067
株主資本合計	33,737
評価・換算差額等	
その他有価証券評価差額金	394
評価・換算差額等合計	394
純資産合計	34,131
負債・純資産合計	49,116

## (2) 中間損益計算書

(単位:百万円)

	当中間会計期間
	(自 2022年4月1日
	至 2022年9月30日)
営業収益	
委託者報酬	35,926
その他営業収益	281

営業収益合計		36,208
営業費用		
支払手数料		15,088
その他営業費用		6,970
営業費用合計		22,059
一般管理費	1	5,766
営業利益		8,382
営業外収益	2	579
営業外費用	3	274
経常利益		8,686
特別利益		-
特別損失	4	460
税引前中間純利益		8,226
法人税、住民税及び事業税		2,472
法人税等調整額		248
中間純利益		5,505

## (3) 中間株主資本等変動計算書

当中間会計期間（自 2022年4月1日 至 2022年9月30日）

（単位：百万円）

	株主資本					
	資本金	資本剰余金	利益剰余金			株主資本合計
		資本準備金	利益準備金	その他利益 剰余金 繰越利益 剰余金	利益剰余金 合計	
当期首残高	15,174	11,495	374	13,925	14,299	40,969
当中間期変動額						
剰余金の配当	-	-	-	12,737	12,737	12,737
中間純利益	-	-	-	5,505	5,505	5,505
株主資本以外の 項目の当中間期 変動額（純額）	-	-	-	-	-	-
当中間期変動額合計	-	-	-	7,232	7,232	7,232
当中間期末残高	15,174	11,495	374	6,692	7,067	33,737

	評価・換算差額等		純資産合計
	その他有価証券評価差額金	評価・換算差額等合計	
当期首残高	971	971	41,941
当中間期変動額			
剰余金の配当	-	-	12,737
中間純利益	-	-	5,505
株主資本以外の項目の当中間期変動額（純額）	576	576	576
当中間期変動額合計	576	576	7,809
当中間期末残高	394	394	34,131

## 注記事項

### （重要な会計方針）

#### 1．有価証券の評価基準及び評価方法

##### （1）子会社及び関連会社株式

移動平均法による原価法により計上しております。

##### （2）その他有価証券

市場価格のない株式等以外のもの

中間決算日の市場価格等に基づく時価法（評価差額は全部純資産直入法により処理し、売却原価は移動平均法により算定）を採用しております。

市場価格のない株式等

移動平均法による原価法を採用しております。

#### 2．固定資産の減価償却の方法

##### （1）有形固定資産

定額法によっております。

なお、主な耐用年数は以下のとおりであります。

建物	10～18年
器具備品	4～20年

##### （2）無形固定資産

定額法によっております。なお、自社利用のソフトウェアについては、社内における利用可能期間（5年間）に基づく定額法によっております。

#### 3．引当金の計上基準

##### （1）賞与引当金

役員及び従業員に対する賞与の支給に備えるため、支給見込額の当中間会計期間負担額を計上しております。

#### (2) 退職給付引当金

従業員の退職給付に備えるため、当社の退職金規程に基づく当中間会計期間末要支給額を計上しております。これは、当社の退職金は、将来の昇給等による給付額の変動がなく、貢献度、能力及び実績等に応じて事業年度ごとに各人別の勤務費用が確定するためであります。また、執行役員・参与及び上席参事についても、当社の退職金規程に基づく当中間会計期間末要支給額を計上しております。

#### (3) 役員退職慰労引当金

役員の退職慰労金の支給に備えるため、当社の役員退職慰労金規程に基づく当中間会計期間末要支給額を計上しております。

### 4. 収益及び費用の計上基準

当社の顧客との契約から生じる収益に関する主要な事業における主な履行義務の内容及び当該履行義務を充足する通常の時点(収益を認識する通常の時点)は以下のとおりであります。

当社は証券投資信託の信託約款に基づき、証券投資信託の運用について履行義務を負っております。委託者報酬は、日々の純資産総額に対する一定割合として認識され、確定した報酬を受け取ります。当社が日々サービスを提供する時に当該履行義務が充足されるため、証券投資信託の運用期間にわたり収益を認識しております。

#### (会計方針の変更)

##### (時価の算定に関する会計基準の適用指針の適用)

「時価の算定に関する会計基準の適用指針」(企業会計基準適用指針第31号 2021年6月17日。以下「時価算定会計基準適用指針」という。)を当中間会計期間の期首から適用し、時価算定会計基準適用指針第27-2項に定める経過的な取扱いに従って、時価算定会計基準適用指針が定める新たな会計方針を将来にわたって適用することといたしました。この変更による当中間財務諸表への影響はありません。

#### (追加情報)

##### (連結納税制度からグループ通算制度への移行に係る税効果会計の適用)

当社は、当中間会計期間から、連結納税制度からグループ通算制度へ移行しております。これに伴い、法人税及び地方法人税並びに税効果会計の会計処理及び開示については「グループ通算制度を適用する場合の会計処理及び開示に関する取扱い」(実務対応報告第42号 2021年8月12日。以下「実務対応報告第42号」という。)に従っております。また、実務対応報告第42号第32項(1)に基づき、実務対応報告第42号の適用に伴う会計方針の変更による影響はないものとみなしております。

#### (中間貸借対照表関係)

### 1 減価償却累計額

	当中間会計期間 (2022年9月30日現在)
有形固定資産	326百万円

## 2 消費税等の取扱い

仮払消費税等及び仮受消費税等は、相殺のうえ、金額的重要性が乏しいため、流動負債の「その他」に含めて表示しております。

## 3 保証債務

当中間会計期間（2022年9月30日現在）

子会社であるDaiwa Asset Management(Singapore)Ltd.の債務2,122百万円に対して保証を行っております。

## ( 中間損益計算書関係 )

## 1 減価償却実施額

	当中間会計期間 (自 2022年4月1日 至 2022年9月30日)
有形固定資産	11百万円
無形固定資産	302百万円

## 2 営業外収益の主要項目

	当中間会計期間 (自 2022年4月1日 至 2022年9月30日)
投資有価証券売却益	268百万円
有価証券償還益	149百万円
為替差益	114百万円

## 3 営業外費用の主要項目

	当中間会計期間 (自 2022年4月1日 至 2022年9月30日)
投資有価証券売却損	244百万円

## 4 特別損失の項目

	当中間会計期間 (自 2022年4月1日 至 2022年9月30日)
投資有価証券評価損	237百万円
関係会社整理損失	222百万円

## ( 中間株主資本等変動計算書関係 )

当中間会計期間（自 2022年4月1日 至 2022年9月30日）



## 1. 発行済株式の種類及び総数に関する事項

（単位：千株）

	当事業年度期首 株式数	当中間会計期間 増加株式数	当中間会計期間 減少株式数	当中間会計期間末 株式数
発行済株式				
普通株式	2,608	-	-	2,608
合計	2,608	-	-	2,608

## 2. 配当に関する事項

## 配当金支払額

決議	株式の種類	配当金の総額 （百万円）	1株当たり 配当額 （円）	基準日	効力発生日
2022年6月23日 定時株主総会	普通株式	12,737	4,883	2022年3月31日	2022年6月24日

（金融商品関係）

当中間会計期間（2022年9月30日）

## 金融商品の時価等及び時価のレベルごとの内訳等に関する事項

中間貸借対照表計上額、時価及びこれらの差額並びにレベルごとの内訳等については、次のとおりであります。また、金融商品の時価は、時価の算定に用いたインプットの観察可能性及び重要性に応じて、以下3つのレベルに分類しております。

レベル1の時価：観察可能な時価の算定に係るインプットのうち、活発な市場において形成される当該時価の算定の対象となる資産又は負債に関する相場価格により算定した時価

レベル2の時価：観察可能な時価の算定に係るインプットのうち、レベル1のインプット以外の時価の算定に係るインプットを用いて算定した時価

レベル3の時価：観察できない時価の算定に係るインプットを使用して算定した時価

時価の算定に重要な影響を与えるインプットを複数使用している場合には、それらのインプットがそれぞれ属するレベルのうち、時価の算定における優先順位が最も低いレベルに時価を分類しております。

## （1）時価をもって中間貸借対照表価額とする金融資産及び金融負債

（単位：百万円）

	中間貸借対照表計上額			
	レベル1	レベル2	レベル3	合計
有価証券及び投資有価証券	57	7,306	-	7,364
資産合計	57	7,306	-	7,364

## （2）時価をもって中間貸借対照表価額としない金融資産及び金融負債

現金・預金、未収委託者報酬、短期貸付金、未払金及び未払費用は、短期間（1年以内）で決済されるため時価が帳簿価額に近似するものであることから、記載を省略しております。

（注1）時価の算定に用いた評価技法及びインプットの説明

#### 有価証券及び投資有価証券

株式は活発な市場における無調整の相場価格を利用できることから、その時価をレベル1に分類しております。当社が保有している証券投資信託は基準価額を用いて評価しており、当該基準価額は活発な市場における相場価格とは認められないため、その時価をレベル2に分類しております。保有目的ごとの有価証券に関する事項については、注記事項（有価証券関係）をご参照下さい。

（注2）市場価格のない株式等の中間貸借対照表計上額は次のとおりであり、金融商品の時価等及び時価のレベルごとの内訳等に関する事項で開示している表中の投資有価証券には含めておりません。

（単位：百万円）

区分	当中間会計期間
非上場株式等	666
子会社株式	1,454
関連会社株式	2,027

（有価証券関係）

当中間会計期間（2022年9月30日）

#### 1. 子会社株式及び関連会社株式

子会社株式（中間貸借対照表計上額 1,454百万円）及び関連会社株式（中間貸借対照表計上額 2,027百万円）は、市場価格がないことから、記載しておりません。

#### 2. その他有価証券

	中間貸借対照表 計上額（百万円）	取得原価 （百万円）	差額 （百万円）
中間貸借対照表計上額が取得原価を超えるもの			
（1）株式	57	55	2
（2）その他	4,614	3,570	1,043
小計	4,671	3,625	1,046
中間貸借対照表計上額が取得原価を超えないもの			
その他	2,692	3,171	478
小計	2,692	3,171	478
合計	7,364	6,797	567

（注）非上場株式（中間貸借対照表計上額 666百万円）については、市場価格がないことから、上表の「その他有価証券」には含めておりません。

## 〔収益認識関係〕

## （１）顧客との契約から生じる収益を分解した情報

当社は、証券投資信託に関する運用その他の業務を行っております。営業収益の内訳は、証券投資信託に関する運用に係る業務が35,926百万円、その他281百万円であります。

## （２）収益を理解するための基礎となる情報

（重要な会計方針）の４．収益及び費用の計上基準に記載のとおりであります。

## （３）顧客との契約に基づく履行義務の充足と当該契約から生じるキャッシュ・フローとの関係並びに当中間会計期間末において存在する顧客との契約から当中間会計期間の末日後に認識すると見込まれる収益の金額及び時期に関する情報

重要性が乏しいため記載を省略しております。

## 〔セグメント情報等〕

## 〔セグメント情報〕

当中間会計期間（自 2022年4月1日 至 2022年9月30日）

当社は、資産運用に関する事業の単一セグメントであるため記載を省略しております。

## 〔関連情報〕

当中間会計期間（自 2022年4月1日 至 2022年9月30日）

## １．サービスごとの情報

単一のサービス区分の営業収益が中間損益計算書の営業収益の90%を超えるため、記載を省略しております。

## ２．地域ごとの情報

## （１）営業収益

内国籍証券投資信託又は本邦顧客からの営業収益が中間損益計算書の営業収益の90%を超えるため、記載を省略しております。

## （２）有形固定資産

本邦に所在している有形固定資産の金額が中間貸借対照表の有形固定資産の金額の90%を超えるため、記載を省略しております。

## ３．主要な顧客ごとの情報

営業収益のうち、中間損益計算書の営業収益の10%以上を占める相手先がないため、記載はありません。

## 〔報告セグメントごとの固定資産の減損損失に関する情報〕

当中間会計期間（自 2022年4月1日 至 2022年9月30日）

該当事項はありません。

## [ 報告セグメントごとののれんの償却額及び未償却残高に関する情報 ]

当中間会計期間（自 2022年4月1日 至 2022年9月30日）

該当事項はありません。

## [ 報告セグメントごとの負ののれん発生益に関する情報 ]

当中間会計期間（自 2022年4月1日 至 2022年9月30日）

該当事項はありません。

## ( 1株当たり情報 )

当中間会計期間 (自 2022年4月1日 至 2022年9月30日)	
1株当たり純資産額	13,084.78円
1株当たり中間純利益	2,110.46円

(注1) 潜在株式調整後1株当たり中間純利益については、潜在株式が存在しないため記載していません。

(注2) 1株当たり中間純利益の算定上の基礎は、以下の通りであります。

当中間会計期間 (自 2022年4月1日 至 2022年9月30日)	
中間純利益(百万円)	5,505
普通株式に係る中間純利益(百万円)	5,505
普通株主に帰属しない金額(百万円)	-
普通株式の期中平均株式数(株)	2,608,525

## ( 重要な後発事象 )

該当事項はありません。

#### 4【利害関係人との取引制限】

委託会社は、「金融商品取引法」の定めるところにより、利害関係人との取引について、次に掲げる行為が禁止されています。

自己又はその取締役若しくは執行役との間における取引を行なうことを内容とした運用を行なうこと（投資者の保護に欠け、若しくは取引の公正を害し、又は金融商品取引業の信用を失墜させるおそれがないものとして内閣府令で定めるものを除きます。）。

運用財産相互間において取引を行なうことを内容とした運用を行なうこと（投資者の保護に欠け、若しくは取引の公正を害し、又は金融商品取引業の信用を失墜させるおそれがないものとして内閣府令で定めるものを除きます。）。

通常の取引の条件と異なる条件であって取引の公正を害するおそれのある条件で、委託会社の親法人等（委託会社の総株主等の議決権の過半数を保有していることその他の当該金融商品取引業者と密接な関係を有する法人その他の団体として政令で定める要件に該当する者をいいます。以下において同じ。）又は子法人等（委託会社が総株主等の議決権の過半数を保有していることその他の当該金融商品取引業者と密接な関係を有する法人その他の団体として政令で定める要件に該当する者をいいます。以下同じ。）と有価証券の売買その他の取引又は店頭デリバティブ取引を行なうこと。

委託会社の親法人等又は子法人等の利益を図るため、その行なう投資運用業に関して運用の方針、運用財産の額若しくは市場の状況に照らして不必要な取引を行なうことを内容とした運用を行なうこと。

上記に掲げるもののほか、委託会社の親法人等又は子法人等が関与する行為であって、投資者の保護に欠け、若しくは取引の公正を害し、又は金融商品取引業の信用を失墜させるおそれのあるものとして内閣府令で定める行為。

#### 5【その他】

a. 定款の変更、事業譲渡または事業譲受、出資の状況その他の重要事項

2022年4月1日付で、定款について次の変更を致しました。

- ・ 監査役の人数の変更（4名以内から5名以内に変更）

b. 訴訟事件その他委託会社に重要な影響を及ぼすことが予想される事実

訴訟事件その他委託会社に重要な影響を及ぼすことが予想される事実はありません。

## 第2【その他の関係法人の概況】

## 1【名称、資本金の額及び事業の内容】

	名 称	資本金の額 (2022年03月末日現在)	事業の内容	備考
受託会社	株式会社りそな銀行	279,928百万円	(注6)	
再信託受託会社	株式会社日本カスト ディ銀行	51,000百万円	(注6)	
販売会社	大和証券株式会社	100,000百万円	(注1)	

(注1) 金融商品取引法に定める第一種金融商品取引業を営んでいます。

(注2) 主として中小企業向け融資業を営んでいます。

(注3) 銀行法に基づき銀行業を営んでいます。

(注4) 全国の信用金庫の中央金融機関として、信用金庫の余裕資金の効率運用と信用金庫間の資金の需給調整、信用金庫業界の信用力の維持向上および業務機能の補完を図っています。

(注5) 協同組合による金融事業に関する法律に基づき金融事業を営んでいます。

(注6) 銀行法に基づき銀行業を営むとともに、金融機関の信託業務の兼営等に関する法律に基づき信託業務を営んでいます。

(注7) 信用金庫法に基づく金融業を営んでいます。

(注8) 保険業法に基づき損害保険業を営んでいます。

(注9) 保険業法に基づき生命保険業を営んでいます。

(注10) 全国の農業協同組合、漁業協同組合、森林組合などの協同組織の全国金融機関として、余裕資金の効率運用と資金の需給調整、当該協同組織の信用力の維持向上及び業務機能の補完を図っています。

(注11) 労働金庫連合会は、労働金庫法に基づき設立された労働金庫の系統中央金融機関です。

(注12) 農業協同組合法に基づき信用事業等を営んでいます。

## 2【関係業務の概要】

受託会社は、信託契約の受託者であり、委託会社の指図に基づく信託財産の管理・処分、信託財産の計算等を行いません。なお、外国における資産の保管は、その業務を行なうに十分な能力を有すると認められる外国の金融機関が行なう場合があります。

再信託受託会社は、受託会社と再信託契約を締結し、信託事務の一部（信託財産の管理等）を行いません。

販売会社は、受益権の募集の取扱い、信託契約の一部解約に関する事務、収益分配金・償還金・一部解約金の支払いに関する事務等を行いません。

## 3【資本関係】

該当事項はありません。

## 第3【その他】

## (1) 目論見書の表紙から本文の前までの記載等について

- ・ 金融商品取引法（昭和23年法律第25号）第13条の規定に基づく目論見書である旨を記載することがあります。
  - ・ 目論見書の別称として「投資信託説明書（交付目論見書）」または「投資信託説明書（請求目論見書）」という名称を用いることがあります。
  - ・ 委託会社等の情報、受託会社に関する情報を記載することがあります。
  - ・ 詳細な情報の入手方法として、以下の事項を記載することがあります。
    - 委託会社のホームページアドレス、電話番号及び受付時間等
    - 請求目論見書の入手方法及び投資信託約款が請求目論見書に掲載されている旨
  - ・ 使用開始日を記載することがあります。
  - ・ 届出の効力に関する事項について、次に掲げるいずれかの内容を記載することがあります。
    - 届出をした日及び当該届出の効力の発生の有無を確認する方法
    - 届出をした日、届出が効力を生じている旨及び効力発生日
  - ・ 次の事項を記載することがあります。
    - 投資信託の財産は受託会社において信託法に基づき分別管理されている旨
    - 請求目論見書は投資者の請求により販売会社から交付される旨及び当該請求を行った場合にはその旨の記録をしておくべきである旨
    - 「ご購入に際しては、本書の内容を十分にお読みください。」との趣旨を示す記載
  - ・ 委託会社、当ファンドのロゴ・マーク等を記載することがあります。
  - ・ ファンドの形態等を記載することがあります。
  - ・ 図案を採用することがあります。
  - ・ ファンドの管理番号等を記載することがあります。
  - ・ 委託会社のインターネットホームページのアドレスに加え、他のインターネットのアドレス（当該アドレスをコード化した図形等も含みます。）を掲載することがあります。
  - ・ UD FONT マークおよび説明文を記載することがあります。
- (2) 当ファンドは、評価機関等の評価を取得、使用する場合があります。
- (3) 交付目論見書に最新の運用実績を記載することがあります。
- (4) 請求目論見書に当ファンドの投資信託約款の全文を記載します。

**独立監査人の監査報告書**

2022年5月23日

大和アセットマネジメント株式会社  
取締役会 御中

有限責任 あずさ監査法人

東京事務所

指定有限責任社員	公認会計士	間瀬	友未
業務執行社員			
指定有限責任社員	公認会計士	深井	康治
業務執行社員			

**監査意見**

当監査法人は、金融商品取引法第193条の2第1項の規定に基づく監査証明を行うため、「委託会社等の経理状況」に掲げられている大和アセットマネジメント株式会社の2021年4月1日から2022年3月31日までの第63期事業年度の財務諸表、すなわち、貸借対照表、損益計算書、株主資本等変動計算書、重要な会計方針及びその他の注記について監査を行った。

当監査法人は、上記の財務諸表が、我が国において一般に公正妥当と認められる企業会計の基準に準拠して、大和アセットマネジメント株式会社の2022年3月31日現在の財政状態及び同日をもって終了する事業年度の経営成績を、全ての重要な点において適正に表示しているものと認める。

**監査意見の根拠**

当監査法人は、我が国において一般に公正妥当と認められる監査の基準に準拠して監査を行った。監査の基準における当監査法人の責任は、「財務諸表監査における監査人の責任」に記載されている。当監査法人は、我が国における職業倫理に関する規定に従って、会社から独立しており、また、監査人としてのその他の倫理上の責任を果たしている。当監査法人は、意見表明の基礎となる十分かつ適切な監査証拠を入手したと判断している。

**その他の記載内容**

その他の記載内容は、監査した財務諸表を含む開示書類に含まれる情報のうち、財務諸表及びその監査報告書以外の情報である。

当監査法人は、その他の記載内容が存在しないと判断したため、その他の記載内容に対するいかなる作業も実施していない。

**財務諸表に対する経営者並びに監査役及び監査役会の責任**

経営者の責任は、我が国において一般に公正妥当と認められる企業会計の基準に準拠して財務諸表を作成し適正に表示することにある。これには、不正又は誤謬による重要な虚偽表示のない財務諸表を作成し適正に表示するために経営者が必要と判断した内部統制を整備及び運用することが含まれる。

財務諸表を作成するに当たり、経営者は、継続企業の前提に基づき財務諸表を作成することが適切であるかどうかを評価し、我が国において一般に公正妥当と認められる企業会計の基準に基づいて継続企業に関する事項を開示する必要がある場合には当該事項を開示する責任がある。



監査役及び監査役会の責任は、財務報告プロセスの整備及び運用における取締役の職務の執行を監視することにある。

#### 財務諸表監査における監査人の責任

監査人の責任は、監査人が実施した監査に基づいて、全体としての財務諸表に不正又は誤謬による重要な虚偽表示がないかどうかについて合理的な保証を得て、監査報告書において独立の立場から財務諸表に対する意見を表明することにある。虚偽表示は、不正又は誤謬により発生する可能性があり、個別に又は集計すると、財務諸表の利用者の意思決定に影響を与えると合理的に見込まれる場合に、重要性があると判断される。

監査人は、我が国において一般に公正妥当と認められる監査の基準に従って、監査の過程を通じて、職業的専門家としての判断を行い、職業的懐疑心を保持して以下を実施する。

- ・不正又は誤謬による重要な虚偽表示リスクを識別し、評価する。また、重要な虚偽表示リスクに対応した監査手続を立案し、実施する。監査手続の選択及び適用は監査人の判断による。さらに、意見表明の基礎となる十分かつ適切な監査証拠を入手する。
- ・財務諸表監査の目的は、内部統制の有効性について意見表明するためのものではないが、監査人は、リスク評価の実施に際して、状況に応じた適切な監査手続を立案するために、監査に関連する内部統制を検討する。
- ・経営者が採用した会計方針及びその適用方法の適切性、並びに経営者によって行われた会計上の見積りの合理性及び関連する注記事項の妥当性を評価する。
- ・経営者が継続企業を前提として財務諸表を作成することが適切であるかどうか、また、入手した監査証拠に基づき、継続企業の前提に重要な疑義を生じさせるような事象又は状況に関して重要な不確実性が認められるかどうか結論付ける。継続企業の前提に関する重要な不確実性が認められる場合は、監査報告書において財務諸表の注記事項に注意を喚起すること、又は重要な不確実性に関する財務諸表の注記事項が適切でない場合は、財務諸表に対して除外事項付意見を表明することが求められている。監査人の結論は、監査報告書日までに入手した監査証拠に基づいているが、将来の事象や状況により、企業は継続企業として存続できなくなる可能性がある。
- ・財務諸表の表示及び注記事項が、我が国において一般に公正妥当と認められる企業会計の基準に準拠しているかどうかとともに、関連する注記事項を含めた財務諸表の表示、構成及び内容、並びに財務諸表が基礎となる取引や会計事象を適正に表示しているかどうかを評価する。

監査人は、監査役及び監査役会に対して、計画した監査の範囲とその実施時期、監査の実施過程で識別した内部統制の重要な不備を含む監査上の重要な発見事項、及び監査の基準で求められているその他の事項について報告を行う。

#### 利害関係

会社と当監査法人又は業務執行社員との間には、公認会計士法の規定により記載すべき利害関係はない。

以 上

(注) 1. 上記は監査報告書の原本に記載された事項を電子化したものであり、その原本は当社が別途保管しております。

(注) 2. XBRLデータは監査の対象には含まれていません。

**独立監査人の監査報告書**

2023年4月7日

大和アセットマネジメント株式会社  
取締役会 御中

有限責任 あずさ監査法人

東京事務所

指定有限責任社員  
業務執行社員 公認会計士 深井 康治指定有限責任社員  
業務執行社員 公認会計士 竹内 知明**監査意見**

当監査法人は、金融商品取引法第193条の2第1項の規定に基づく監査証明を行うため、「ファンドの経理状況」に掲げられているダイワ新グローバル・ハイブリッド証券ファンド（為替ヘッジあり）の2022年8月19日から2023年2月20日までの計算期間の財務諸表、すなわち、貸借対照表、損益及び剰余金計算書、注記表並びに附属明細表について監査を行った。

当監査法人は、上記の財務諸表が、我が国において一般に公正妥当と認められる企業会計の基準に準拠して、ダイワ新グローバル・ハイブリッド証券ファンド（為替ヘッジあり）の2023年2月20日現在の信託財産の状態及び同日をもって終了する計算期間の損益の状況を、全ての重要な点において適正に表示しているものと認める。

**監査意見の根拠**

当監査法人は、我が国において一般に公正妥当と認められる監査の基準に準拠して監査を行った。監査の基準における当監査法人の責任は、「財務諸表監査における監査人の責任」に記載されている。当監査法人は、我が国における職業倫理に関する規定に従って、大和アセットマネジメント株式会社及びファンドから独立しており、また、監査人としてのその他の倫理上の責任を果たしている。当監査法人は、意見表明の基礎となる十分かつ適切な監査証拠を入手したと判断している。

**その他の記載内容**

その他の記載内容は、有価証券報告書及び有価証券届出書（訂正有価証券届出書を含む。）に含まれる情報のうち、財務諸表及びその監査報告書以外の情報である。経営者の責任は、その他の記載内容を作成し開示することにある。

当監査法人の財務諸表に対する監査意見の対象にはその他の記載内容は含まれておらず、当監査法人はその他の記載内容に対して意見を表明するものではない。

財務諸表監査における当監査法人の責任は、その他の記載内容を通読し、通読の過程において、その他の記載内容と財務諸表又は当監査法人が監査の過程で得た知識との間に重要な相違があるかどうか

か検討すること、また、そのような重要な相違以外にその他の記載内容に重要な誤りの兆候があるかどうか注意を払うことにある。

当監査法人は、実施した作業に基づき、その他の記載内容に重要な誤りがあると判断した場合には、その事実を報告することが求められている。

その他の記載内容に関して、当監査法人が報告すべき事項はない。

#### 財務諸表に対する経営者の責任

経営者の責任は、我が国において一般に公正妥当と認められる企業会計の基準に準拠して財務諸表を作成し適正に表示することにある。これには、不正又は誤謬による重要な虚偽表示のない財務諸表を作成し適正に表示するために経営者が必要と判断した内部統制を整備及び運用することが含まれる。

財務諸表を作成するに当たり、経営者は、継続企業の前提に基づき財務諸表を作成することが適切であるかどうかを評価し、我が国において一般に公正妥当と認められる企業会計の基準に基づいて継続企業に関する事項を開示する必要がある場合には当該事項を開示する責任がある。

#### 財務諸表監査における監査人の責任

監査人の責任は、監査人が実施した監査に基づいて、全体としての財務諸表に不正又は誤謬による重要な虚偽表示がないかどうかについて合理的な保証を得て、監査報告書において独立の立場から財務諸表に対する意見を表明することにある。虚偽表示は、不正又は誤謬により発生する可能性があり、個別に又は集計すると、財務諸表の利用者の意思決定に影響を与えると合理的に見込まれる場合に、重要性があると判断される。

監査人は、我が国において一般に公正妥当と認められる監査の基準に従って、監査の過程を通じて、職業的専門家としての判断を行い、職業的懐疑心を保持して以下を実施する。

- ・不正又は誤謬による重要な虚偽表示リスクを識別し、評価する。また、重要な虚偽表示リスクに対応した監査手続を立案し、実施する。監査手続の選択及び適用は監査人の判断による。さらに、意見表明の基礎となる十分かつ適切な監査証拠を入手する。
- ・財務諸表監査の目的は、内部統制の有効性について意見表明するためのものではないが、監査人は、リスク評価の実施に際して、状況に応じた適切な監査手続を立案するために、監査に関連する内部統制を検討する。
- ・経営者が採用した会計方針及びその適用方法の適切性、並びに経営者によって行われた会計上の見積りの合理性及び関連する注記事項の妥当性を評価する。
- ・経営者が継続企業を前提として財務諸表を作成することが適切であるかどうか、また、入手した監査証拠に基づき、継続企業の前提に重要な疑義を生じさせるような事象又は状況に関して重要な不確実性が認められるかどうか結論付ける。継続企業の前提に関する重要な不確実性が認められる場合は、監査報告書において財務諸表の注記事項に注意を喚起すること、又は重要な不確実性に関する財務諸表の注記事項が適切でない場合は、財務諸表に対して除外事項付意見を表明することが求められている。監査人の結論は、監査報告書日までに入手した監査証拠に基づいているが、将来の事象や状況により、ファンドは継続企業として存続できなくなる可能性がある。

- ・財務諸表の表示及び注記事項が、我が国において一般に公正妥当と認められる企業会計の基準に準拠しているかどうかとともに、関連する注記事項を含めた財務諸表の表示、構成及び内容、並びに財務諸表が基礎となる取引や会計事象を適正に表示しているかどうかを評価する。

監査人は、経営者に対して、計画した監査の範囲とその実施時期、監査の実施過程で識別した内部統制の重要な不備を含む監査上の重要な発見事項、及び監査の基準で求められているその他の事項について報告を行う。

#### 利害関係

大和アセットマネジメント株式会社及びファンドと当監査法人又は業務執行社員との間には、公認会計士法の規定により記載すべき利害関係はない。

以 上

(注) 1 . 上記の監査報告書の原本は当社が別途保管しております。

(注) 2 . XBRLデータは監査の対象には含まれていません。

**独立監査人の監査報告書**

2023年4月7日

大和アセットマネジメント株式会社  
取締役会 御中

有限責任 あずさ監査法人

東京事務所

指定有限責任社員  
業務執行社員 公認会計士 深井 康治指定有限責任社員  
業務執行社員 公認会計士 竹内 知明**監査意見**

当監査法人は、金融商品取引法第193条の2第1項の規定に基づく監査証明を行うため、「ファンドの経理状況」に掲げられているダイワ新グローバル・ハイブリッド証券ファンド（為替ヘッジなし）の2022年8月19日から2023年2月20日までの計算期間の財務諸表、すなわち、貸借対照表、損益及び剰余金計算書、注記表並びに附属明細表について監査を行った。

当監査法人は、上記の財務諸表が、我が国において一般に公正妥当と認められる企業会計の基準に準拠して、ダイワ新グローバル・ハイブリッド証券ファンド（為替ヘッジなし）の2023年2月20日現在の信託財産の状態及び同日をもって終了する計算期間の損益の状況を、全ての重要な点において適正に表示しているものと認める。

**監査意見の根拠**

当監査法人は、我が国において一般に公正妥当と認められる監査の基準に準拠して監査を行った。監査の基準における当監査法人の責任は、「財務諸表監査における監査人の責任」に記載されている。当監査法人は、我が国における職業倫理に関する規定に従って、大和アセットマネジメント株式会社及びファンドから独立しており、また、監査人としてのその他の倫理上の責任を果たしている。当監査法人は、意見表明の基礎となる十分かつ適切な監査証拠を入手したと判断している。

**その他の記載内容**

その他の記載内容は、有価証券報告書及び有価証券届出書（訂正有価証券届出書を含む。）に含まれる情報のうち、財務諸表及びその監査報告書以外の情報である。経営者の責任は、その他の記載内容を作成し開示することにある。

当監査法人の財務諸表に対する監査意見の対象にはその他の記載内容は含まれておらず、当監査法人はその他の記載内容に対して意見を表明するものではない。

財務諸表監査における当監査法人の責任は、その他の記載内容を通読し、通読の過程において、その他の記載内容と財務諸表又は当監査法人が監査の過程で得た知識との間に重要な相違があるかどうか

か検討すること、また、そのような重要な相違以外にその他の記載内容に重要な誤りの兆候があるかどうか注意を払うことにある。

当監査法人は、実施した作業に基づき、その他の記載内容に重要な誤りがあると判断した場合には、その事実を報告することが求められている。

その他の記載内容に関して、当監査法人が報告すべき事項はない。

#### 財務諸表に対する経営者の責任

経営者の責任は、我が国において一般に公正妥当と認められる企業会計の基準に準拠して財務諸表を作成し適正に表示することにある。これには、不正又は誤謬による重要な虚偽表示のない財務諸表を作成し適正に表示するために経営者が必要と判断した内部統制を整備及び運用することが含まれる。

財務諸表を作成するに当たり、経営者は、継続企業の前提に基づき財務諸表を作成することが適切であるかどうかを評価し、我が国において一般に公正妥当と認められる企業会計の基準に基づいて継続企業に関する事項を開示する必要がある場合には当該事項を開示する責任がある。

#### 財務諸表監査における監査人の責任

監査人の責任は、監査人が実施した監査に基づいて、全体としての財務諸表に不正又は誤謬による重要な虚偽表示がないかどうかについて合理的な保証を得て、監査報告書において独立の立場から財務諸表に対する意見を表明することにある。虚偽表示は、不正又は誤謬により発生する可能性があり、個別に又は集計すると、財務諸表の利用者の意思決定に影響を与えると合理的に見込まれる場合に、重要性があると判断される。

監査人は、我が国において一般に公正妥当と認められる監査の基準に従って、監査の過程を通じて、職業的専門家としての判断を行い、職業的懐疑心を保持して以下を実施する。

- ・不正又は誤謬による重要な虚偽表示リスクを識別し、評価する。また、重要な虚偽表示リスクに対応した監査手続を立案し、実施する。監査手続の選択及び適用は監査人の判断による。さらに、意見表明の基礎となる十分かつ適切な監査証拠を入手する。
- ・財務諸表監査の目的は、内部統制の有効性について意見表明するためのものではないが、監査人は、リスク評価の実施に際して、状況に応じた適切な監査手続を立案するために、監査に関連する内部統制を検討する。
- ・経営者が採用した会計方針及びその適用方法の適切性、並びに経営者によって行われた会計上の見積りの合理性及び関連する注記事項の妥当性を評価する。
- ・経営者が継続企業を前提として財務諸表を作成することが適切であるかどうか、また、入手した監査証拠に基づき、継続企業の前提に重要な疑義を生じさせるような事象又は状況に関して重要な不確実性が認められるかどうか結論付ける。継続企業の前提に関する重要な不確実性が認められる場合は、監査報告書において財務諸表の注記事項に注意を喚起すること、又は重要な不確実性に関する財務諸表の注記事項が適切でない場合は、財務諸表に対して除外事項付意見を表明することが求められている。監査人の結論は、監査報告書日までに入手した監査証拠に基づいているが、将来の事象や状況により、ファンドは継続企業として存続できなくなる可能性がある。

- ・財務諸表の表示及び注記事項が、我が国において一般に公正妥当と認められる企業会計の基準に準拠しているかどうかとともに、関連する注記事項を含めた財務諸表の表示、構成及び内容、並びに財務諸表が基礎となる取引や会計事象を適正に表示しているかどうかを評価する。

監査人は、経営者に対して、計画した監査の範囲とその実施時期、監査の実施過程で識別した内部統制の重要な不備を含む監査上の重要な発見事項、及び監査の基準で求められているその他の事項について報告を行う。

#### 利害関係

大和アセットマネジメント株式会社及びファンドと当監査法人又は業務執行社員との間には、公認会計士法の規定により記載すべき利害関係はない。

以 上

(注) 1 . 上記の監査報告書の原本は当社が別途保管しております。

(注) 2 . XBRLデータは監査の対象には含まれていません。

**独立監査人の中間監査報告書**

2022年11月28日

大和アセットマネジメント株式会社  
取締役会 御中

有限責任 あずさ監査法人

東京事務所

指定有限責任社員	公認会計士	間瀬 友未
業務執行社員		
指定有限責任社員	公認会計士	深井 康治
業務執行社員		

**中間監査意見**

当監査法人は、金融商品取引法第193条の2第1項の規定に基づく監査証明を行うため、「委託会社等の経理状況」に掲げられている大和アセットマネジメント株式会社の2022年4月1日から2023年3月31日までの第64期事業年度の中間会計期間（2022年4月1日から2022年9月30日まで）に係る中間財務諸表、すなわち、中間貸借対照表、中間損益計算書、中間株主資本等変動計算書、重要な会計方針及びその他の注記について中間監査を行った。

当監査法人は、上記の中間財務諸表が、我が国において一般に公正妥当と認められる中間財務諸表の作成基準に準拠して、大和アセットマネジメント株式会社の2022年9月30日現在の財政状態及び同日をもって終了する中間会計期間（2022年4月1日から2022年9月30日まで）の経営成績に関する有用な情報を表示しているものと認める。

**中間監査意見の根拠**

当監査法人は、我が国において一般に公正妥当と認められる中間監査の基準に準拠して中間監査を行った。中間監査の基準における当監査法人の責任は、「中間財務諸表監査における監査人の責任」に記載されている。当監査法人は、我が国における職業倫理に関する規定に従って、会社から独立しており、また、監査人としてのその他の倫理上の責任を果たしている。当監査法人は、中間監査の意見表明の基礎となる十分かつ適切な監査証拠を入手したと判断している。

**中間財務諸表に対する経営者並びに監査役及び監査役会の責任**

経営者の責任は、我が国において一般に公正妥当と認められる中間財務諸表の作成基準に準拠して中間財務諸表を作成し有用な情報を表示することにある。これには、不正又は誤謬による重要な虚偽表示のない中間財務諸表を作成し有用な情報を表示するために経営者が必要と判断した内部統制を整備及び運用することが含まれる。

中間財務諸表を作成するに当たり、経営者は、継続企業的前提に基づき中間財務諸表を作成することが適切であるかどうかを評価し、我が国において一般に公正妥当と認められる中間財務諸表の作成基準に基づいて継続企業に関する事項を開示する必要がある場合には当該事項を開示する責任がある。

監査役及び監査役会の責任は、財務報告プロセスの整備及び運用における取締役の職務の執行を監視することにある。



## 中間財務諸表監査における監査人の責任

監査人の責任は、監査人が実施した中間監査に基づいて、全体として中間財務諸表の有用な情報の表示に関して投資者の判断を損なうような重要な虚偽表示がないかどうかの合理的な保証を得て、中間監査報告書において独立の立場から中間財務諸表に対する意見を表明することにある。虚偽表示は、不正又は誤謬により発生する可能性があり、個別に又は集計すると、中間財務諸表の利用者の意思決定に影響を与えると合理的に見込まれる場合に、重要性があると判断される。

監査人は、我が国において一般に公正妥当と認められる中間監査の基準に従って、中間監査の過程を通じて、職業的専門家としての判断を行い、職業的懐疑心を保持して以下を実施する。

- ・不正又は誤謬による中間財務諸表の重要な虚偽表示リスクを識別し、評価する。また、重要な虚偽表示リスクに対応する中間監査手続を立案し、実施する。中間監査手続の選択及び適用は監査人の判断による。さらに、中間監査の意見表明の基礎となる十分かつ適切な監査証拠を入手する。なお、中間監査手続は、年度監査と比べて監査手続の一部が省略され、監査人の判断により、不正又は誤謬による中間財務諸表の重要な虚偽表示リスクの評価に基づいて、分析的手続等を中心とした監査手続に必要に応じて追加の監査手続が選択及び適用される。
- ・中間財務諸表監査の目的は、内部統制の有効性について意見表明するためのものではないが、監査人は、リスク評価の実施に際して、状況に応じた適切な中間監査手続を立案するために、中間財務諸表の作成と有用な情報の表示に関連する内部統制を検討する。
- ・経営者が採用した会計方針及びその適用方法並びに経営者によって行われた会計上の見積りの合理性及び関連する注記事項の妥当性を評価する。
- ・経営者が継続企業を前提として中間財務諸表を作成することが適切であるかどうか、また、入手した監査証拠に基づき、継続企業の前提に重要な疑義を生じさせるような事象又は状況に関して重要な不確実性が認められるかどうか結論付ける。継続企業の前提に関する重要な不確実性が認められる場合は、中間監査報告書において中間財務諸表の注記事項に注意を喚起すること、又は重要な不確実性に関する中間財務諸表の注記事項が適切でない場合は、中間財務諸表に対して除外事項付意見を表明することが求められている。監査人の結論は、中間監査報告書日までに入手した監査証拠に基づいているが、将来の事象や状況により、企業は継続企業として存続できなくなる可能性がある。
- ・中間財務諸表の表示及び注記事項が、我が国において一般に公正妥当と認められる中間財務諸表の作成基準に準拠しているかどうかとともに、関連する注記事項を含めた中間財務諸表の表示、構成及び内容、並びに中間財務諸表が基礎となる取引や会計事象に関して有用な情報を表示しているかどうかを評価する。

監査人は、監査役及び監査役会に対して、計画した中間監査の範囲とその実施時期、中間監査の実施過程で識別した内部統制の重要な不備を含む中間監査上の重要な発見事項、及び中間監査の基準で求められているその他の事項について報告を行う。

## 利害関係

会社と当監査法人又は業務執行社員との間には、公認会計士法の規定により記載すべき利害関係はない。

以上

(注) 1. 上記の監査報告書の原本は当社が別途保管しております。

(注) 2. XBRLデータは監査の対象には含まれていません。