

**【表紙】**

【提出書類】	有価証券報告書
【提出先】	関東財務局長殿
【提出日】	2023年7月12日提出
【計算期間】	第32特定期間(自 2022年10月13日至 2023年4月12日)
【ファンド名】	世界銀行債券ファンド（毎月分配型）
【発行者名】	日興アセットマネジメント株式会社
【代表者の役職氏名】	代表取締役社長 ステファニー・ドゥルーズ
【本店の所在の場所】	東京都港区赤坂九丁目7番1号
【事務連絡者氏名】	新屋敷 昇
【連絡場所】	東京都港区赤坂九丁目7番1号
【電話番号】	03-6447-6147
【縦覧に供する場所】	該当事項はありません。

## 第一部【ファンド情報】

## 第1【ファンドの状況】

## 1【ファンドの性格】

## (1)【ファンドの目的及び基本的性格】

## ファンドの目的

主として世界銀行が発行する新興国通貨建て債券を投資対象とする投資信託証券に投資を行ない、安定した収益の確保と中長期的な信託財産の成長をめざして運用を行ないます。

## ファンドの基本的性格

## 1) 商品分類

単位型投信・追加型投信	投資対象地域	投資対象資産 (収益の源泉)
単位型投信	国内	株式 債券
	海外	不動産投信
追加型投信	内外	その他資産 ( ) 資産複合

(注) 当ファンドが該当する商品分類を網掛け表示しています。

## 追加型投信

一度設定されたファンドであってもその後追加設定が行なわれ従来の信託財産とともに運用されるファンドをいいます。

## 海外

目論見書または投資信託約款において、組入資産による主たる投資収益が実質的に海外の資産を源泉とする旨の記載があるものをいいます。

## 債券

目論見書または投資信託約款において、組入資産による主たる投資収益が実質的に債券を源泉とする旨の記載があるものをいいます。

## 2) 属性区分

投資対象資産	決算頻度	投資対象地域	投資形態	為替ヘッジ
株式 一般	年1回	グローバル (除く日本)		
大型株 中小型株	年2回	日本		
債券 一般	年4回	北米	ファミリーファンド	あり ( )
公債	年6回 (隔月)	欧州		
社債	年12回	アジア		
その他債券 クレジット属性 ( )	(毎月)	オセアニア		
不動産投信	日々	中南米	ファンド・オブ・ ファンズ	なし
その他資産 (投資信託証券(債 券 公債 高格 付))	その他 ( )	アフリカ		
資産複合 ( )		中近東 (中東)		
資産配分固定型 資産配分変更型		エマージング		

(注) 当ファンドが該当する属性区分を網掛け表示しています。

その他資産(投資信託証券(債券 公債 高格付))

当ファンドは、投資信託証券への投資を通じて、債券に投資を行いません。よって、商品分類の「投資対象資産(収益の源泉)」においては、「債券」に分類されます。

「公債」とは、目論見書または投資信託約款において、日本国または各国の政府の発行する国債(地方債、政府保証債、政府機関債、国際機関債を含みます。)に主として投資する旨の記載があるものをいいます。

「高格付」とは、目論見書または投資信託約款において、原則として格付または信用力が相対的に高い債券を主要投資対象とする旨の記載があるもの、もしくは同様の内容が確認できるものをいいます。

年12回(毎月)

目論見書または投資信託約款において、年12回(毎月)決算する旨の記載があるものをいいます。

グローバル(除く日本)

目論見書または投資信託約款において、組入資産による投資収益が日本を除く世界の資産を源泉とする旨の記載があるものをいいます。

ファンド・オブ・ファンズ

「投資信託等の運用に関する規則」第2条に規定するファンド・オブ・ファンズをいいます。

為替ヘッジなし

目論見書または投資信託約款において、為替のヘッジを行なわない旨の記載があるものまたは為替のヘッジを行なう旨の記載がないものをいいます。

属性区分に記載している「為替ヘッジ」は、対円での為替変動リスクに対するヘッジの有無を記載しております。

上記は、一般社団法人投資信託協会が定める分類方法に基づき記載しています。

上記以外の商品分類および属性区分の定義につきましては、一般社団法人投資信託協会のホームページ(<https://www.toushin.or.jp/>)をご参照ください。

## ファンドの特色

## 世界初\*、世界銀行との協同開発ファンド \*日興アセットマネジメント調べ

**特色 1** 相対的に利回りの高い、新興国通貨建て世界銀行債券に投資します。

**特色 2** 信用力の高い世界銀行が発行する短期債券を中心に組入れます。

**特色 3** 毎月の安定分配をめざしながら、新興国を応援します。

※分配金額は収益分配方針に基づいて委託会社が決定しますが、委託会社の判断により分配金額を変更する場合や分配を行わない場合もあります。

●市況動向および資金動向などにより、上記のような運用ができない場合があります。

### 世界銀行とは

- 世界の主要各国から出資・支援されている国際機関です。
- 第二次大戦後の経済復興を目的に設立された機関の一つです。
- 国際開発金融機関として、特定の地域に偏ることなく、グローバルな活動を展開しています。

#### [世界銀行と日本]

■第二次大戦後の復興期において、日本は世界銀行からの資金を基礎として著しい復興と躍進を遂げました。日本が世界銀行から借入れた総額はおよそ8億6,300万米ドル(計31件)にのぼります。現在では、日本は世界銀行にとって第2位の資金供与国となり、様々な分野で重要なパートナーとなっています。

#### <日本に対する世界銀行の主な融資事例>

- 最初の貸出(1953年) 発電設備(関西、九州、中部電力)
  - 名神高速道路(1960年貸出)
  - 東海道新幹線(1961年貸出)
  - 最後の貸出(1966年) 東名高速道路(東京～静岡間)
- 1990年に日本は世界銀行からの借入を完済しました。



© World Bank

- 世界銀行は必ずしも当ファンドの投資対象国に融資するとは限りません。
- 世界銀行は当ファンド(投資対象とする投資信託証券を含みます。)の運用について責任を負うものではありません。

## 特色 1

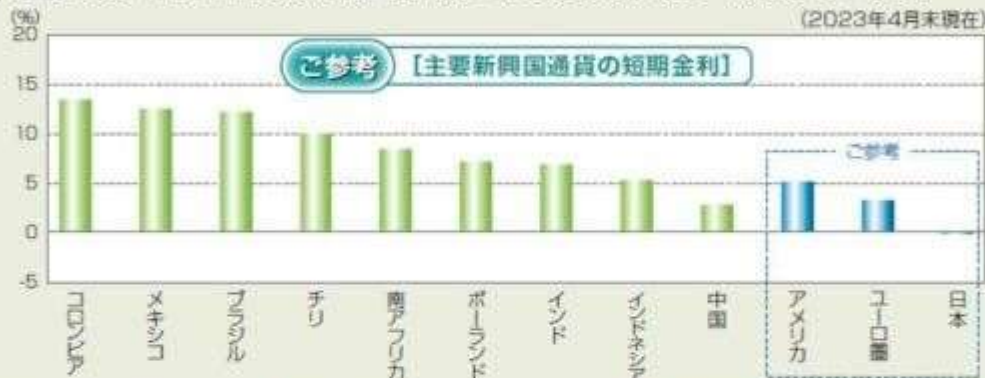
# 相対的に利回りの高い、 新興国通貨建て世界銀行債券に投資します。

## 新興国通貨建ての債券に投資することで、 相対的な高金利の獲得をめざします。

※一部の通貨において直接新興国通貨建ての債券に投資できない場合などは、利子や元本の支払いが新興国通貨に応じて変動する仕組みを持つ米ドル建ての債券などに投資することがあります。また、流動性確保のため、一部を米ドルなどの通貨建て債券に投資します。

※なお、市況動向などにより、世界銀行債券の組入比率が一時的に大きく低下する場合があります。

### ■ 新興国通貨の中には、相対的に高い金利水準にあるものが数多く存在しています。



●新興国はJPモルガン・エマージングローカル・マーケット・インデックス・プラス(ELMI+)における国別利回り、先進国は3ヵ月金利を使用しています。

●上記は主要新興国の金利水準を示したものであり、上記の国の通貨建て債券を組入れることを約束するものでも、推奨するものでもありません。また、実際の組入債券の金利水準とは異なります。

●上記グラフ・データは過去のものであり、将来の運用成果等を約束するものではありません。

## 複数の新興国通貨へ分散投資を行なうことにより、 為替変動リスクの低減効果をめざします。



- 左記の国の通貨建て債券を組入れることを約束するものでも、推奨するものでもありません。
- 左記は過去のものであり、将来の運用成果、リスク水準等を約束するものではありません。
- グラフ中の当ファンドのリスクは、基準価額の過去リターン標準偏差を年率換算したものです。
- 基準価額は、運用管理費用(信託報酬)控除後の分配金再投資基準価額の値です。分配金再投資基準価額は、分配金(税引前)を再投資したものと計算した理論上のものであることにご留意ください。
- グラフ中の当ファンドのリスクは、通貨の動き、債券の金利収入・価格変動の影響を受けますので、為替変動リスク以外のリスク(金利変動リスク、信用リスクなど)も含まれます。
- 信頼できると判断したデータをもとに日興アセットマネジメントが作成。

新興国の単一通貨の値動きは相対的に大きくなる傾向があり、通貨危機や経済危機などにおいては、相対的に大きく下落する可能性もあります。また、分散投資を行なった場合でも投資元本を割り込むことがあります。

\*リスクの詳細については、「投資リスク」をご覧ください。

## 複数の新興国通貨へ投資を行ないながら、 長期的な通貨の値上がりが期待できます。

- 経済成長に伴うファンダメンタルズの改善や魅力的な金利水準などにより、その国への投資魅力が高まれば、海外からの資金流入の活発化に伴って通貨が買われやすくなり、通貨の値上がりが期待されます。



### ご参考

人口の多さや資源を強みとする新興国は、金利水準が相対的に高いだけでなく、今後も経済成長が期待されるため、長期的な通貨の値上がりが期待できます。



● IMF「World Economic Outlook, April 2023」の定義およびデータをもとに日興アセットマネジメントが作成。

● 上記グラフは過去のものおよび予想値であり、将来の運用成果等を約束するものではありません。

## 特色 2

## 信用力の高い世界銀行が 発行する短期債券\*1を中心に組入れます。

\*1 投資する債券の残存期間は原則3年以内とします。(変動利付債券の場合は10年以内)

### 信用力の高い世界銀行債券に投資します。

- 世界銀行債券は、強固な資本構造、堅実な財務方針などによりAAA(S&P社)/Aaa(Moody's社)の高い格付を保有しています。
- 世界銀行債券に投資することで、高金利を享受しながら信用リスクを抑制した運用成果が期待できます。

## ご参考



格付とは、債券の元金の支払い能力などの信用力を総合的に分析してランク付けし、アルファベットなどのわかりやすい記号で示したものです。

※上記格付は2023年4月末の自国通貨建て長期債務(世界銀行は発行体)に対して付与されたものです。(Moody's社の格付を記載。)

※上記の国の通貨建て債券を組入れることを約束するものでも、推奨するものでもありません。

世界銀行の貸付には「優先弁済権」がついており、他の債権者に優先して返済されることが通例となっています。世界銀行の格付が高いのはこうした背景があるからです。

### 短期債券を中心に投資することで、価格変動リスクの低減が期待できます。

- 債券には金利変動により債券価格が変動するリスクがあります。
- 短期債券を中心に投資することで、金利変動に伴う価格変動を低く抑えることが期待できます。

※投資する債券の残存期間は原則3年以内とします。(変動利付債券の場合は10年以内)

## ご参考 金利上昇した場合における債券の値動きのイメージ



一般に金利が上昇すると、債券の価格は下落します。残存期間の短い債券は、残存期間の長い債券に比べ、金利上昇時の価格変動が相対的に小さくなる傾向があります。

●上記はイメージ図です。また、価格変動等に関する説明は一般論であり、実際はこれと異なる動きをする場合があります。

## ご参考 残存期間別最大・最小リターン(1ヵ月当たり)



期間: 1987年1月~2023年4月

※FTSE米債国債インデックス(米ドルベース)の1~3年、3~7年、7~10年を用いて、月次変化率の最大値と最小値を計算しています。

●上記のグラフ・データは過去のものであり、将来の運用成果等を約束するものではありません。

## 特色 3

毎月の安定分配をめざしながら、  
新興国を応援します。

主に組入債券の利子収入や値上がり益などを原資として、  
毎月の決算時に安定した収益分配を行なうことをめざします。

■ 毎月12日(休業日の場合は翌営業日)を決算日とします。



- 分配金額は収益分配方針に基づいて委託会社が決定しますが、委託会社の判断により分配金額を変更する場合や分配を行わない場合もあります。
- 上図はイメージであり、将来の分配金の支払いおよびその金額について示唆、保証するものではありません。

運用成果を期待するとともに、  
SRI(社会的責任投資)\*<sup>2</sup>にご参加いただけます。

■ 世界銀行は、新興国が安定かつ公正で持続可能な成長を実現できるよう支援しています。  
貧困層の生活水準向上、社会基盤整備、環境保護、紛争国の復興援助などに主眼をおいています。

\*<sup>2</sup> 一般にSRI(Socially Responsible Investment)とは、資産運用における投資基準として、経済面だけでなく、社会面・環境面にも着目して、投資対象の選定を行なう投資手法を指します。

## 寄付についてのご報告

当ファンドの設定来、ご負担いただいた信託報酬の中から日々の純資産総額に年率0.05%(有価証券届出書提出日現在)の率を乗じて得た金額を、世界銀行の名で知られる国際復興開発銀行(IBRD)の姉妹機関である国際開発協会(International Development Association、通称IDA)に寄付しています。

IDAは主に世界銀行(IBRD)の条件で借入れを行なうことが出来ない世界で最も貧しい国々を対象としており、貧困削減に向けて、途上国における経済成長促進、不平等是正、生活水準向上のためのプロジェクトに長期で無利子の融資や贈与を行なっています。これらの融資や贈与は、初等教育、基本的保健サービス、上下水道、環境セーフガード、ビジネス環境改善、インフラ、制度改革など、途上国の経済成長や生活水準改善への道を開くことに欠かせないプロジェクトに使われています。



© Pierre-Joseph Komano/World Bank Group



© Curt Camermark/World Bank



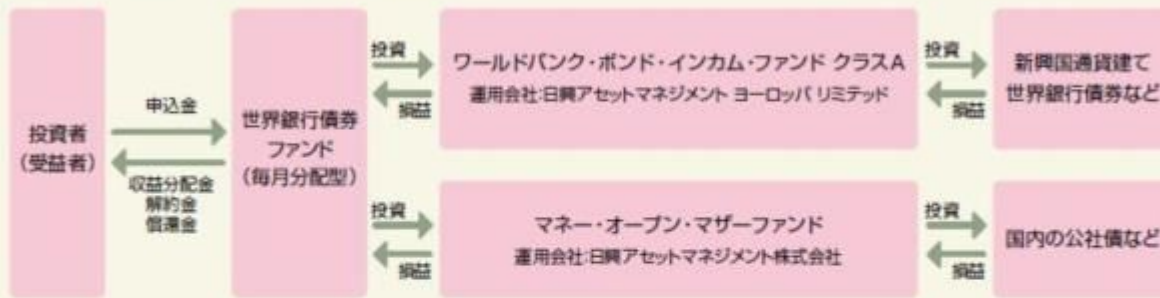
© ALFREDO SRUR/The World Bank

※当ファンドにおける寄付先や寄付金額などは交付運用報告書にて開示します。  
※寄付の金額などは、将来変更になる場合があります。



## ファンドの仕組み

■当ファンドは、投資信託証券に投資するファンド・オブ・ファンズです。



### (主な投資制限)

- ・投資信託証券、短期社債等、コマーシャル・ペーパーおよび指定金銭信託以外の有価証券への直接投資は行ないません。
- ・外貨建資産への直接投資は行ないません。

### (分配方針)

- ・毎決算時に、分配金額は、委託会社が基準価額水準などを勘案して決定するものとし、原則として、安定した分配を継続的に行なうことをめざします。

※将来の分配金の支払いおよびその金額について保証するものではありません。

## 収益分配金に関する留意事項

- 分配金は、預貯金の利息とは異なり、投資信託の純資産から支払われますので、分配金が支払われると、その金額相当分、基準価額は下がります。

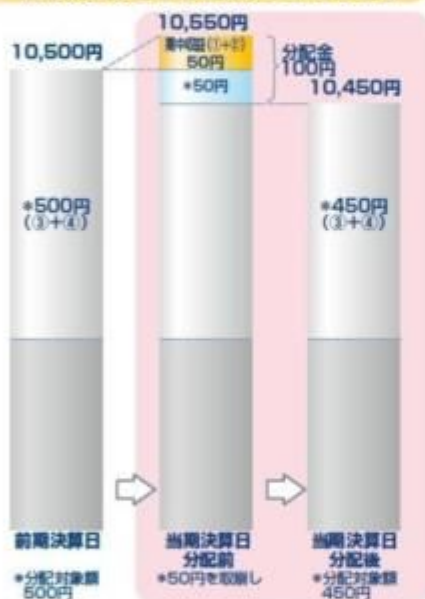
### 投資信託で分配金が支払われるイメージ



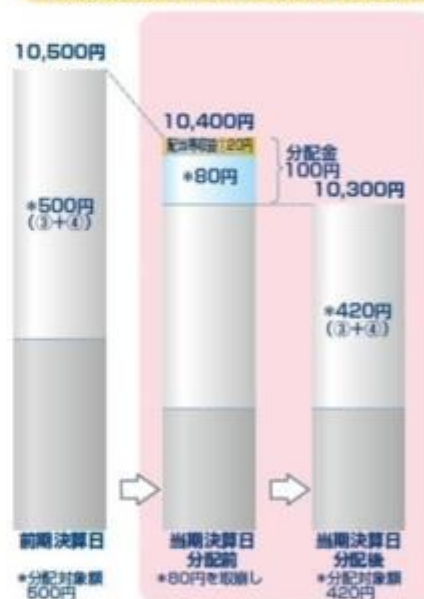
- 分配金は、計算期間中に発生した収益（経費控除後の配当等収益および評価益を含む売買益）を超えて支払われる場合があります。その場合、当期決算日の基準価額は前期決算日と比べて下落することになります。また、分配金の水準は、必ずしも計算期間におけるファンドの収益率を示すものではありません。

### 計算期間中に発生した収益を超えて支払われる場合

#### 前期決算から基準価額が上昇した場合



#### 前期決算から基準価額が下落した場合



(注) 分配対象額は、①経費控除後の配当等収益および②経費控除後の評価益を含む売買益ならびに③分配準備積立金および④収益調整金です。分配金は、分配方針に基づき、分配対象額から支払われます。

※上記はイメージであり、将来の分配金の支払いおよび金額ならびに基準価額について示唆、保証するものではありません。

- 投資者のファンドの購入価額によっては、分配金の一部または全部が、実質的には元本の一部払戻しに相当する場合があります。ファンド購入後の運用状況により、分配金額より基準価額の値上がり率が小さかった場合も同様です。

#### 分配金の一部が元本の一部払戻しに相当する場合



#### 分配金の全部が元本の一部払戻しに相当する場合



※元本払戻金(特別分配金)は実質的に元本の一部払戻しとみなされ、その金額だけ個別元本が減少します。また、元本払戻金(特別分配金)部分は非課税扱いとなります。

- ・ 普通分配金：個別元本(投資者のファンドの購入価額)を上回る部分からの分配金です。
- ・ 元本払戻金：個別元本を下回る部分からの分配金です。分配後の投資者の個別元本は、(特別分配金) 元本払戻金(特別分配金)の額だけ減少します。

### 信託金限度額

- ・ 5,000億円を限度として信託金を追加することができます。
- ・ 委託会社は受託会社と合意のうえ、当該限度額を変更することができます。

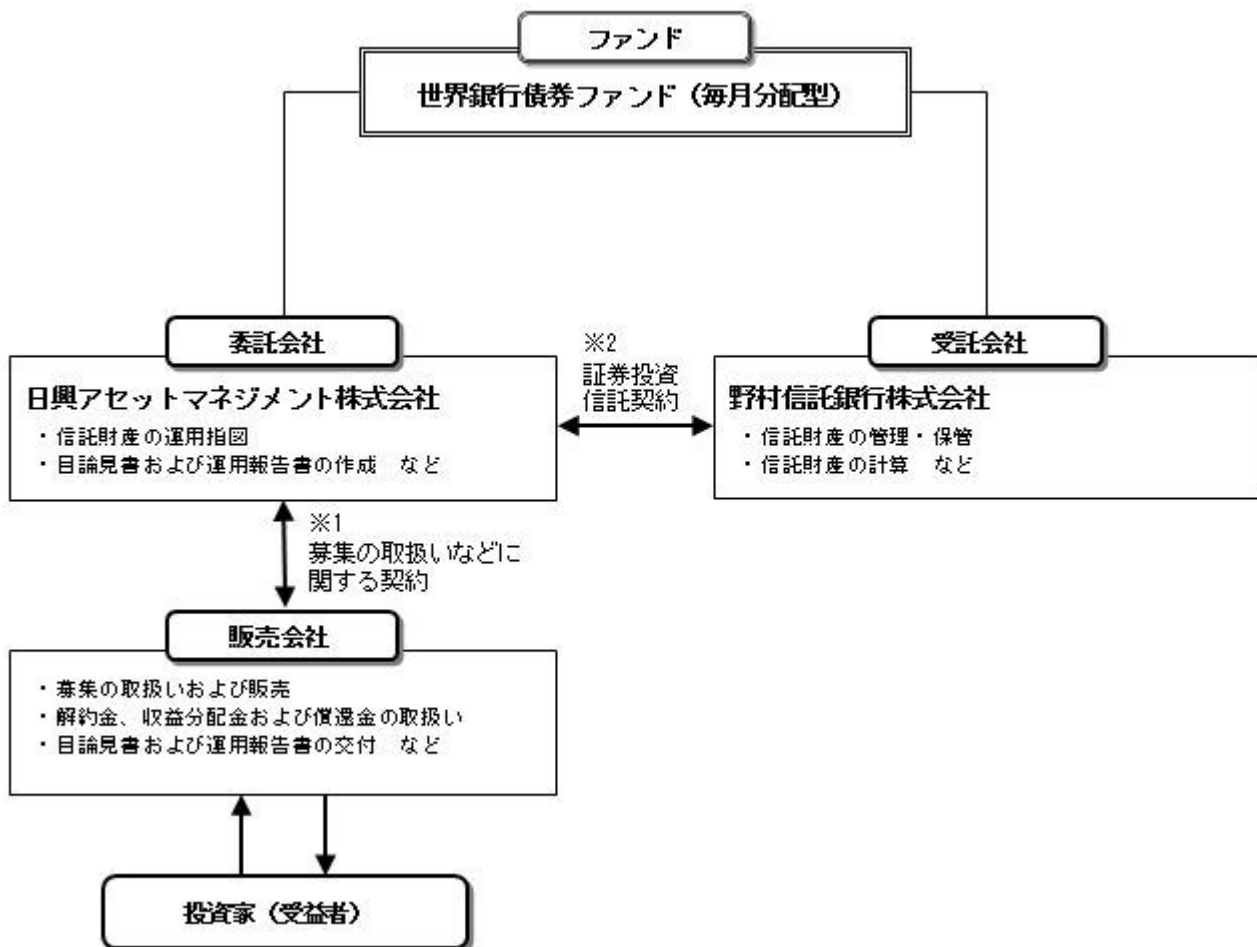
## (2) 【ファンドの沿革】

2007年 6月21日

- ・ ファンドの信託契約締結、運用開始

## (3) 【ファンドの仕組み】

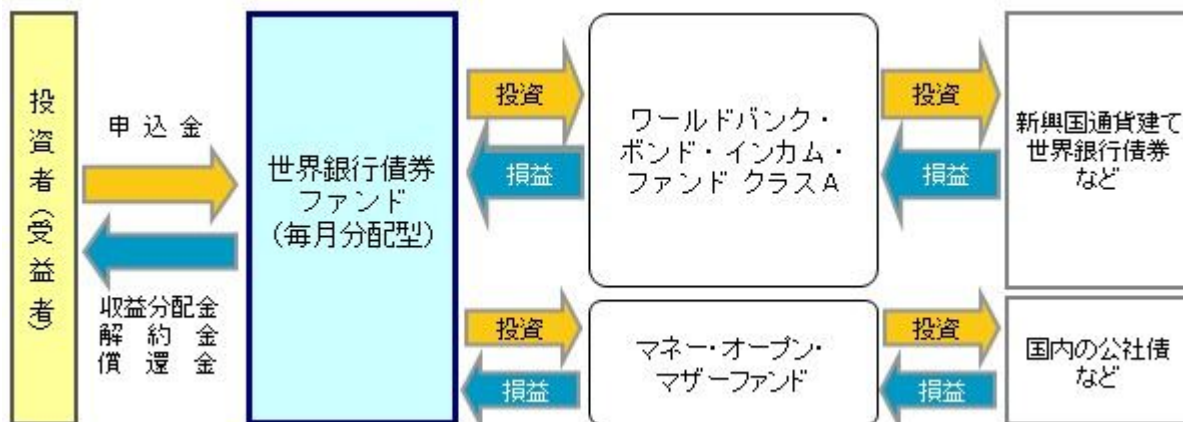
## ファンドの仕組み



- 1 投資信託を販売するルールを委託会社と販売会社の間で規定したものの。販売会社が行なう募集の取扱い、収益分配金・償還金の支払い、解約請求の受付の業務範囲の取決めの内容などが含まれています。
- 2 投資信託を運営するルールを委託会社と受託会社の間で規定したものの。運用の基本方針、投資対象、投資制限、信託報酬、受益者の権利、募集方法の取決めの内容などが含まれています。

## &lt;ファンド・オブ・ファンズの仕組み&gt;

当ファンドは、投資信託証券に投資するファンド・オブ・ファンズです。



## 委託会社の概況（2023年4月末現在）

- 1) 資本金  
17,363百万円
- 2) 沿革

1959年：日興証券投資信託委託株式会社として設立

1999年：日興国際投資顧問株式会社と合併し「日興アセットマネジメント株式会社」に社名変更

### 3) 大株主の状況

名 称	住 所	所有株数	所有比率
三井住友トラスト・ホールディングス株式会社	東京都千代田区丸の内一丁目4番1号	192,211,000株	97.562%

## 2【投資方針】

### (1)【投資方針】

- ・主として、以下の投資信託証券に投資を行ない、安定した収益の確保と中長期的な信託財産の成長をめざして運用を行ないます。

ケイマン籍円建外国投資信託「ワールドバンク・ボンド・インカム・ファンド クラスA」

証券投資信託「マネー・オープン・マザーファンド」

- ・投資信託証券の合計組入比率は、高位を保つことを原則とします。各投資信託証券への投資比率は、原則として、市況環境および投資対象ファンドの収益性などを勘案して決定します。なお、資金動向などによっては、各投資信託証券への投資比率を引き下げることもあります。
- ・ただし、市況動向に急激な変化が生じたとき、ならびに残存信託期間、残存元本が運用に支障をきたす水準になったときなどやむを得ない事情が発生した場合には、上記のような運用ができない場合があります。

### (2)【投資対象】

以下の投資信託証券（投資信託または外国投資信託の受益証券（振替投資信託受益権を含みます。）および投資法人または外国投資法人の投資証券をいいます。以下同じ。）を主要投資対象とします。

ケイマン籍円建外国投資信託「ワールドバンク・ボンド・インカム・ファンド クラスA」

証券投資信託「マネー・オープン・マザーファンド」

投資の対象とする資産の種類は、次に掲げるものとします。

- 1) 有価証券
- 2) 金銭債権
- 3) 約束手形
- 4) 為替手形

主として次の外国投資信託の受益証券および次のマザーファンドの受益証券ならびに次の有価証券（金融商品取引法第2条第2項の規定により有価証券とみなされる同項各号に掲げる権利を除きます。）に投資することができます。

- 1) ケイマン籍円建外国投資信託「ワールドバンク・ボンド・インカム・ファンド クラスA」
- 2) 証券投資信託「マネー・オープン・マザーファンド」
- 3) 短期社債等（社債、株式等の振替に関する法律第66条第1号に規定する短期社債、同法第117条に規定する相互会社の社債、同法第118条に規定する特定社債および同法第120条に規定する特別法人債をいいます。）およびコマーシャル・ペーパー
- 4) 指定金銭信託の受益証券（金融商品取引法第2条第1項第14号で定める受益証券発行信託の受益証券に限ります。）

次に掲げる金融商品（金融商品取引法第2条第2項の規定により有価証券とみなされる同項各号に掲げる権利を含みます。）により運用することができます。

- 1) 預金
- 2) 指定金銭信託（金融商品取引法第2条第1項第14号に規定する受益証券発行信託を除きます。）
- 3) コール・ローン
- 4) 手形割引市場において売買される手形

次の取引ができます。

- 1) 資金の借入

## 投資対象とする投資信託証券の概要

## &lt;ワールドバンク・ボンド・インカム・ファンド クラスA&gt;（ケイマン籍円建外国投資信託）

運用の基本方針	
基本方針	リスクを抑制しながら安定的な収益の獲得をめざします。
主な投資対象	世界銀行が発行する新興国通貨建て債券を主な投資対象とします。
投資方針	<ul style="list-style-type: none"> <li>世界銀行が発行する新興国通貨建て債券を主な投資対象とすることで、安定的な収益の確保と中長期的な信託財産の成長をめざします。</li> <li>各通貨への投資比率は、各国の経済状況、金利水準、市場の流動性などにに基づき決定します。</li> <li>組み入れる債券は、原則として残存期間が3年以下（変動利付債の場合は10年以下）のものとしします。</li> <li>ファンドの流動性を確保するため、一部米ドルやユーロなどの主要国通貨建ての債券に投資することがあります。</li> </ul>
主な投資制限	<ul style="list-style-type: none"> <li>原則として純資産総額の50%以上を有価証券に投資します。</li> <li>株式への投資は行ないません。</li> </ul>
収益分配	原則として毎月6日（休日の場合は翌営業日）に分配を行ないます。
ファンドに係る費用	
信託報酬など	<p>純資産総額に対して年率0.323%程度（国内における消費税等相当額はかかりません。）</p> <p>当該外国投資信託の純資産総額が200億円、為替相場が1米ドル＝120円の場合の概算値です。</p> <p>当該外国投資信託の信託報酬率の内訳は、純資産総額に対し年率0.30%～0.32%と、固定報酬として年額5,000米ドル（純資産総額に対し年率0.003%相当）です。</p> <p>純資産総額や為替相場などにより円換算後の信託報酬率は変動します。</p>
申込手数料	ありません。
信託財産留保額	ありません。
その他の費用など	事務管理費用、資産の保管費用、有価証券売買時の売買委託手数料、設立に係る費用、法律顧問費用、監査費用、信託財産に関する租税など。
その他	
投資顧問会社	日興アセットマネジメント ヨーロッパ リミテッド
管理会社	日興AMグローバル・ケイマン・リミテッド
信託期間	2106年12月31日まで
決算日	原則として、毎年2月末日

上記の投資対象とする投資信託証券については、日々の基準価額が取得できるため、一般社団法人投資信託協会規則の定めるところに従い、当ファンドにおいてデリバティブ取引等の投資制限に係る管理を行ないます。

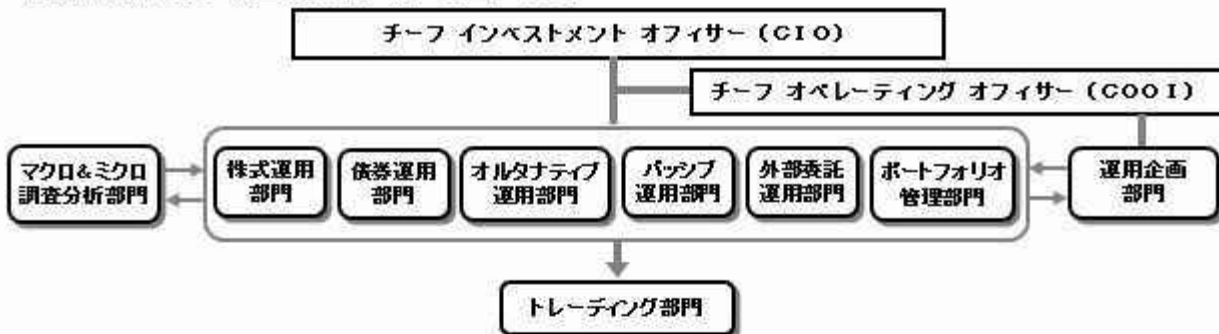
## &lt;マネー・オープン・マザーファンド&gt;

運用の基本方針	
基本方針	公社債への投資により、安定した収益の確保をめざして安定運用を行ないます。
主な投資対象	わが国の国債および格付の高い公社債を主要投資対象とします。

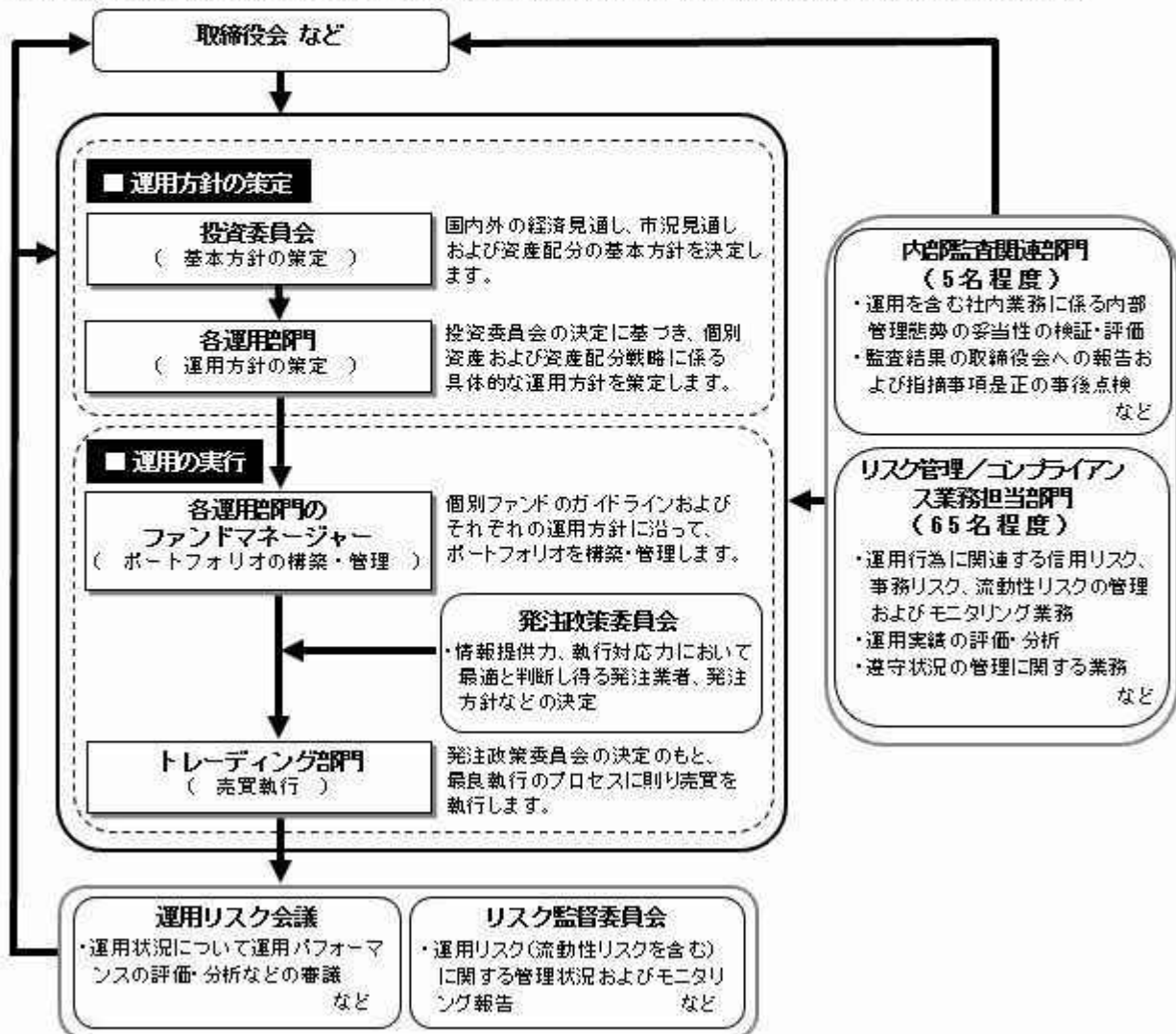
投資方針	<ul style="list-style-type: none"> <li>・わが国の国債および格付の高い公社債に投資を行ない、利息等収益の確保をめざして運用を行ないます。</li> <li>・ただし、市況動向に急激な変化が生じたとき、ならびに残存信託期間、残存元本が運用に支障をきたす水準となったときなどやむを得ない事情が発生した場合には、上記のような運用ができない場合があります。</li> </ul>
主な投資制限	<ul style="list-style-type: none"> <li>・株式(新株引受権証券、新株予約権証券および新株引受権付社債券を含みます。)への投資は行ないません。</li> <li>・外貨建資産への投資は行ないません。</li> <li>・デリバティブ取引等について、一般社団法人投資信託協会規則の定めるところに従い、合理的な方法により算出した額が信託財産の純資産総額を超えないものとしします。</li> <li>・一般社団法人投資信託協会規則に定める一の者に対する株式等エクスポージャー、債券等エクスポージャーおよびデリバティブ取引等エクスポージャーの信託財産の純資産総額に対する比率は、原則として、それぞれ100分の10、合計で100分の20を超えないものとし、当該比率を超えることとなった場合には、委託会社は、一般社団法人投資信託協会規則に従い当該比率以内となるよう調整を行なうこととします。</li> </ul>
収益分配	収益分配は行ないません。
<b>ファンドに係る費用</b>	
信託報酬	ありません。
申込手数料	ありません。
信託財産留保額	ありません。
その他の費用など	<p>組入有価証券の売買時の売買委託手数料、信託事務の処理に要する諸費用、信託財産に関する租税など。</p> <p>上記費用に付随する消費税等相当額を含みます。</p>
<b>その他</b>	
委託会社	日興アセットマネジメント株式会社
受託会社	野村信託銀行株式会社
信託期間	無期限(2003年3月28日設定)
決算日	毎年1月15日(休業日の場合は翌営業日)

## (3) 【運用体制】

## ◆委託会社における運用体制は以下の通りです。



## ◆委託会社の運用体制における内部管理および意思決定を監督する組織などは以下の通りです。



## 委託会社によるファンドの関係法人（販売会社を除く）に対する管理体制

「受託会社」に対しては、日々の純資産照会、月次の勘定残高照会などを行っております。また、独立した監査法人が所定の手続きで受託業務について監査を行っており、内部統制が有効に機能している旨の監査報告書を定期的に受け取っております。

## ◆投資家としてのESG/フィデューシャリー・デューティ

ESG（環境、社会、企業統治）やフィデューシャリーは、当委託会社にとって最高位に位置する概念であるため、同原則に関連する決議、報告、議論は、当委託会社の取締役会にて行なうこととしています。

（スチュワードシップ&議決権政策監督委員会は、議長含め社外委員が過半数以上を占めるメンバーで構成されています）



上記体制は2023年4月末現在のものであり、今後変更となる場合があります。

## (4) 【分配方針】

## 収益分配方針

毎決算時に、原則として次の通り収益分配を行なう方針です。

## 1) 分配対象額の範囲

経費控除後の利子・配当等収益および売買益（評価益を含みます。）などの全額とします。

## 2) 分配対象額についての分配方針

分配金額は、委託会社が基準価額水準などを勘案して決定するものとし、原則として、安定した分配を継続的に行なうことをめざします。

## 3) 留保益の運用方針

収益分配に充てず信託財産内に留保した利益については、約款に定める運用の基本方針に基づき運用を行ないます。

## 収益分配金の支払い

## &lt;分配金再投資コース&gt;

原則として、収益分配金は税金を差し引いた後、無手数料で自動的に再投資されます。

## &lt;分配金受取りコース&gt;

毎計算期間終了日後1ヵ月以内の委託会社の指定する日（原則として決算日から起算して5営業日まで）から収益分配金を支払います。支払いは販売会社において行なわれます。

## (5) 【投資制限】

## 約款に定める投資制限

1) 前記「投資対象」の投資信託証券、短期社債等（社債、株式等の振替に関する法律第66条第1号に規定する短期社債、同法第117条に規定する相互会社の社債、同法第118条に規定する特定社債および同法第120条に規定する特別法人債をいいます。）、コマーシャル・ペーパーおよび指定金銭信託以外の有価証券への直接投資は行ないません。

2) 有価証券先物取引等のデリバティブ取引ならびに有価証券の貸付、空売りおよび借入れは行ないません。



- 3) 外貨建資産への直接投資は行ないません。
- 4) 信託財産の効率的な運用ならびに運用の安定性に資するため、解約に伴う支払資金の手当て（解約に伴う支払資金の手当てのために借り入れた資金の返済を含みます。）を目的として、および再投資に係る収益分配金の支払資金の手当てを目的として、資金借入れ（コール市場を通じる場合を含みます。）の指図をすることができます。なお、当該借入金をもって有価証券等の運用は行なわないものとします。資金借入額および借入期間は、次に掲げる要件を満たす範囲内とします。
- イ) 解約に伴う支払資金の手当てにあたっては、解約金の支払資金の手当てのために行なった有価証券等の売却または解約等ならびに有価証券等の償還による受取りの確定している資金の額の範囲内
- ロ) 再投資に係る収益分配金の支払資金の手当てにあたっては、収益分配金の再投資額の範囲内
- ハ) 借入指図を行なう日における信託財産の純資産総額の10%以内
- ニ) 解約に伴う支払資金の手当てのための借入期間は、受益者への解約代金支払開始日から信託財産で保有する有価証券等の売却代金の受渡日までの間または受益者への解約代金支払開始日から信託財産で保有する有価証券等の解約代金入金日までの間もしくは受益者への解約代金支払開始日から信託財産で保有する有価証券等の償還金の入金日までの期間が5営業日以内である場合の当該期間とします。
- ホ) 再投資に係る収益分配金の支払資金の手当てのための借入期間は、信託財産から収益分配金が支弁される日からその翌営業日までとします。
- 5) 一般社団法人投資信託協会規則に定める一の者に対する株式等エクスポージャー、債券等エクスポージャーおよびデリバティブ取引等エクスポージャーの信託財産の純資産総額に対する比率は、原則として、それぞれ100分の10、合計で100分の20を超えないものとし、当該比率を超えることとなった場合には、委託会社は、一般社団法人投資信託協会規則に従い当該比率以内となるよう調整を行なうこととします。

### 3【投資リスク】

#### (1) ファンドのリスク

当ファンドの投資にあたっては、主に以下のリスクを伴います。基準価額変動リスクの大きいファンドですので、お申込みの際は、当ファンドのリスクを十分に認識・検討し、慎重に投資のご判断を行なう必要があります。

- ・ 投資者の皆様の投資元金は保証されているものではなく、基準価額の下落により、損失を被り、投資元金を割り込むことがあります。ファンドの運用による損益はすべて投資者（受益者）の皆様に帰属します。なお、当ファンドは預貯金とは異なります。
- ・ 当ファンドは、主に債券を実質的な投資対象としますので、債券の価格の下落や、債券の発行体の財務状況や業績の悪化などの影響により、基準価額が下落し、損失を被ることがあります。また、外貨建資産に投資する場合には、為替の変動により損失を被ることがあります。

投資対象とする投資信託証券の主なリスクは以下の通りです。

#### 為替変動リスク

- ・ 外貨建資産については、一般に外国為替相場が当該資産の通貨に対して円高になった場合には、ファンドの基準価額が値下がりする要因となります。
- ・ 新興国通貨建ての債券は、新興国の通貨の為替変動に影響を受けます。一般に新興国の通貨は、先進国の通貨に比べて為替変動が大きくなる場合があります。

#### カントリー・リスク

- ・ 投資対象となる債券は新興国通貨建てで起債されたものであるため、新興国における非常事態など（金融危機、財政上の理由による国自体のデフォルト、重大な政策変更や資産凍結を含む規制の導入、自然災害、クーデターや重大な政治体制の変更、戦争など）を含む市況動向や資金動向などによっては、ファンドにおいて重大な損失が生じるリスクがあり、投資方針に従った運用ができない場合があります。
- ・ 一般に新興国は、情報の開示などが先進国に比べて充分でない、あるいは正確な情報の入手が遅延する場合があります。

- ・ファンドの投資対象資産が上場または取引されている諸国の税制は各国によって異なります。また、それらの諸国における税制が一方的に変更されたり、新たな税制が適用されたりすることもあります。以上のような要因は、ファンドの信託財産の価値に影響を与える可能性があります。

#### 価格変動リスク

一般に公社債は、金利変動により価格が変動するリスクがあります。一般に金利が上昇した場合には価格は下落し、ファンドの基準価額が値下がりする要因となります。ただし、その価格変動幅は、残存期間やクーポンレートなどの発行条件などにより債券ごとに異なります。

#### 流動性リスク

- ・市場規模や取引量が少ない状況においては、有価証券の取得、売却時の売買価格は取引量の大きさに影響を受け、市場実勢から期待できる価格どおりに取引できないリスク、評価価格どおりに売却できないリスク、あるいは、価格の高低に関わらず取引量が限られてしまうリスクがあり、その結果、不測の損失を被るリスクがあります。
- ・一般に新興国の通貨は、先進国の通貨に比べて市場規模や取引量が少ないため、流動性リスクが高まる場合があります。

#### 信用リスク

- ・一般に公社債および短期金融資産の発行体にデフォルト（債務不履行）が生じた場合またはそれが予想される場合には、公社債および短期金融資産の価格が下落（価格がゼロになることもあります。）し、ファンドの基準価額が値下がりする要因となります。また、実際にデフォルトが生じた場合、投資した資金が回収できないリスクが高い確率で発生します。
- ・格付を有する債券については、当該格付の変更に伴ない価格が下落するリスクもあります。
- ・ファンドの資金をコール・ローン、譲渡性預金証書などの短期金融資産で運用することがありますが、買付け相手先の債務不履行により損失が発生することがあります。この場合、基準価額が下落する要因となります。

ファンドが投資対象とする投資信託証券は、これらの影響を受けて価格が変動しますので、ファンド自身にもこれらのリスクがあります。

#### <その他の留意事項>

##### ・システムリスク・市場リスクなどに関する事項

証券市場および外国為替市場は、世界的な経済事情の急変またはその国における天災地変、政変、経済事情の変化、政策の変更もしくはコンピューター・ネットワーク関係の不慮の出来事などの諸事情により有価証券取引や為替取引などが一時的に停止されることがあります。これにより、ファンドの投資方針に従った運用ができない場合があります。上記の状況が発生した場合や、その他の事由により基準価額の算出が困難となる状況が発生した場合などには、委託会社の判断により一時的に取得・換金の取り扱いを停止することもあります。

##### ・投資対象とする投資信託証券に関する事項

諸事情により、投資対象とする投資信託証券にかかる投資や換金ができない場合があります。これにより、ファンドの投資方針に従った運用ができなくなる場合があります。また、一時的にファンドの取得・換金ができなくなることもあります。

ファンドが投資対象とする投資信託証券（マザーファンドを含みます。）と同じ投資信託証券に投資する他のファンドにおいて、解約・償還・設定などに伴う資金流出などがあり、その結果、当該投資信託証券において有価証券の売買などが生じた場合には、ファンドの基準価額に影響を及ぼす場合があります。

##### ・解約によるファンドの資金流出に伴う基準価額変動に関する事項

一度に大量の解約があった場合に、解約資金の手当てをするため保有している有価証券を一度に大量に売却することがあります。その際は評価価格と実際の取引価格に差が生じるなどして、ファンドの基準価額が大きく変動する可能性があります。

##### ・基準価額の妥当性に疑義が生じた場合の取得・換金の停止に関する事項

ファンドの基準価額の算出に用いた評価価格と実際の取引価格に差が生じるなど、基準価額の妥当性に疑義が生じる場合は、委託会社の判断により、一時的に取得・換金の取り扱いを停止する場合があります。

##### ・運用制限や規制上の制限に関する事項

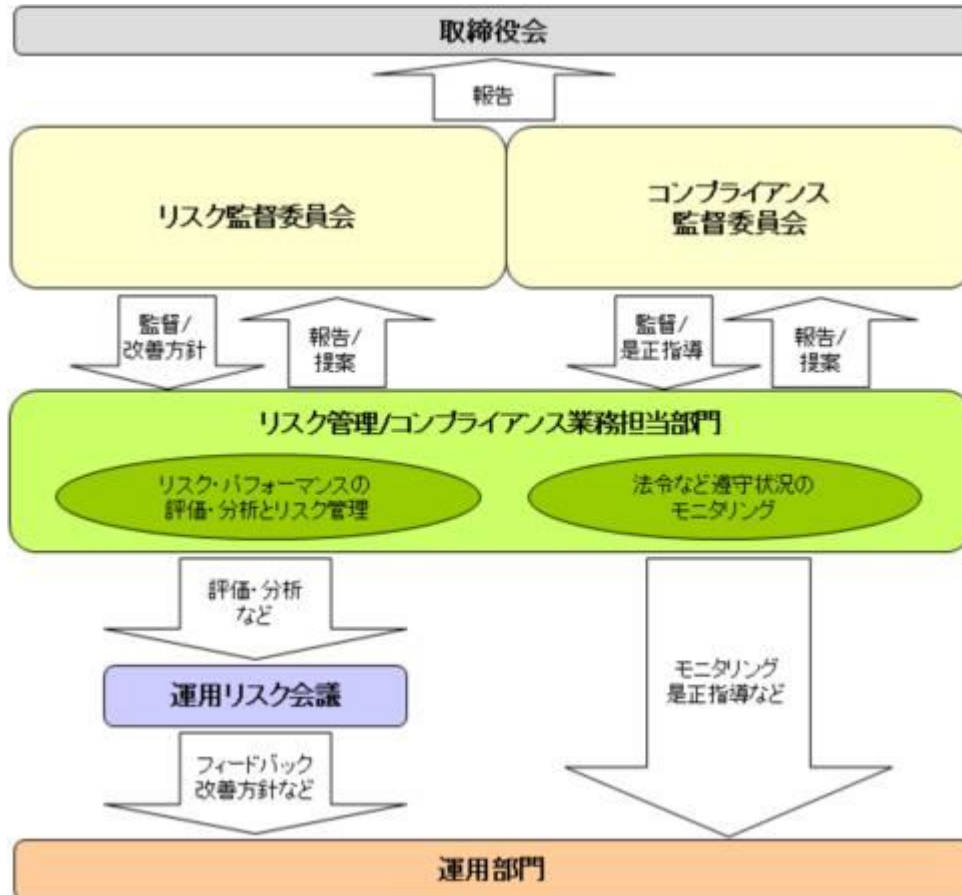
関係する法令規制上、または社内方針などにより取引が制限されることがあります。例えば、委託会

社またはその関連会社が特定の銘柄の未公開情報を受領している場合には、当該銘柄の売買が制限されることがあります。また、委託会社またはその関連会社が行なう投資または他の運用業務に関連して、取引が制限されることもあります。したがって、これらの制限により当ファンドの運用実績に影響を及ぼす可能性があります。

・法令・税制・会計方針などの変更に関する事項

ファンドに適用される法令・税制・会計方針などは、今後変更される場合があります。

## （２）リスク管理体制



### 全社的リスク管理

当社では運用部門、営業部門と独立した組織であるリスク管理/コンプライアンス業務担当部門を設置し、全社的なリスク管理活動のモニタリング、指導の一元化を図っております。当社グループの法令などの遵守状況についてはコンプライアンス部門が事務局を務めるコンプライアンス監督委員会、リスク管理状況についてはリスク管理部門が事務局を務めるリスク監督委員会を通して経営陣に報告され、更に年一度以上取締役会に対して全体的な活動状況を報告しております。両委員会およびそれに関連する部門別会議においては、法令遵守状況や各種リスク（運用リスク（流動性リスクを含む）、市場リスク、カウンターパーティーリスク、オペレーショナルリスク（事務リスクを含む）など）に関するモニタリングとその報告に加えて、重要事故への対応と各種リスク対応、事故防止のための施策やその管理手法の構築などの支援に努めております。

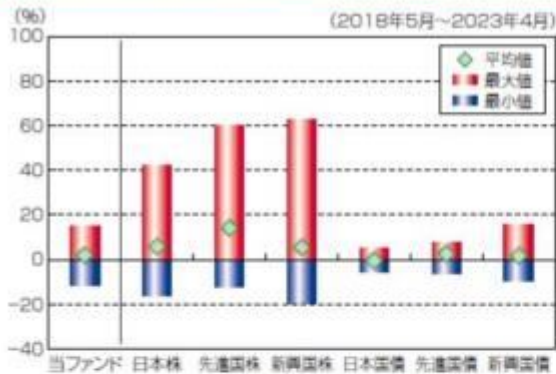
### 運用状況の評価・分析および運用リスク管理

ファンド財産について運用状況の評価・分析および運用リスク（流動性リスクを含む）の管理状況をモニタリングします。運用パフォーマンスおよび運用リスクに係る評価と分析の結果については運用リスク会議に報告し、運用リスク（流動性リスクを含む）の管理状況についてはリスク監督委員会へ報告され、問題点の原因の究明や改善策の策定が図られます。加えて外部委託運用部門は、外部委託ファンドの運用管理を行ない、投資方針に沿った運用が行なわれているかなどのモニタリングを行なっています。

### 法令など遵守状況のモニタリング

運用における法令・諸規則、信託約款などの遵守状況については、コンプライアンス業務担当部門が管理を行ないます。問題点についてはコンプライアンス関連の委員会に報告され、必要に応じ運用部門に対し是正指導が行なわれるなど、適切に管理・監督を行ないます。

上記体制は2023年4月末現在のものであり、今後変更となる場合があります。

**(参考情報)****当ファンドと他の代表的な資産クラスとの騰落率の比較****(当ファンドと他の代表的な資産クラスの平均騰落率、年間最大騰落率および最小騰落率(%))**

	当ファンド	日本株	先進国株	新興国株	日本国債	先進国債	新興国債
平均値	2.0%	5.8%	14.2%	5.5%	-0.4%	2.7%	1.8%
最大値	15.2%	42.1%	59.8%	62.7%	5.4%	7.9%	15.7%
最小値	-11.3%	-16.0%	-12.4%	-19.4%	-5.5%	-6.1%	-9.4%

※上記は当ファンドと代表的な資産クラスを定量的に比較できるように作成したものです。

※全ての資産クラスが当ファンドの投資対象とは限りません。

※上記は2018年5月から2023年4月の5年間の各月末における直近1年間の騰落率の最大・最小・平均を、当ファンドおよび他の代表的な資産クラスについて表示したものです。当ファンドの騰落率は、分配金(税引前)を再投資したものと計算した理論上のものであり、実際の基準価額に基づいて計算した年間騰落率とは異なる場合があります。

**<各資産クラスの指数>**

日本株 ……TOPIX(東証株価指数)配当込み

先進国株 ……MSCI-KOKUSAIインデックス(配当込み、円ベース)

新興国株 ……MSCIエマージング・マーケット・インデックス(配当込み、円ベース)

日本国債 ……NOMURA-BPI国債

先進国債 ……FTSE世界国債インデックス(除く日本、円ベース)

新興国債 ……JPモルガンGBI-EMグローバル・ティパーシファイド(円ヘッジなし、円ベース)

※海外の指数は、為替ヘッジなしによる投資を想定して、円換算しております。

**代表的な資産クラスとの騰落率の比較に用いた指数について****TOPIX(東証株価指数)配当込み**

当指数は、日本の株式市場を広範に網羅するとともに、投資対象としての機能性を有するマーケット・ベンチマークで、配当を考慮したものです。なお、当指数に関する著作権等の知的財産権その他一切の権利は株式会社J P X 総研または株式会社J P X 総研の関連会社に帰属します。

**MSCI-KOKUSAIインデックス(配当込み、円ベース)**

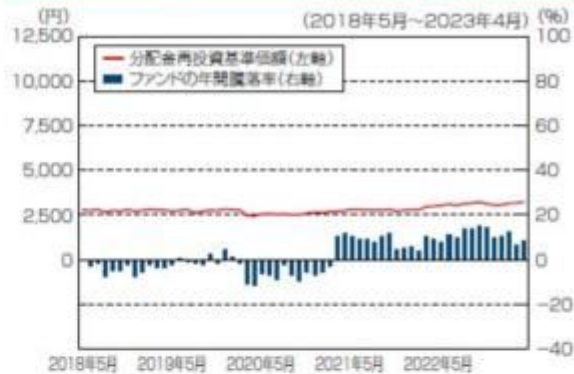
当指数は、MSCI Inc.が開発した、日本を除く世界の先進国の株式を対象として算出した指数で、配当を考慮したものです。なお、当指数に関する著作権等の知的財産権その他一切の権利は、MSCI Inc.に帰属します。

**MSCIエマージング・マーケット・インデックス(配当込み、円ベース)**

当指数は、MSCI Inc.が開発した、世界の新興国の株式を対象として算出した指数で、配当を考慮したものです。なお、当指数に関する著作権等の知的財産権その他一切の権利は、MSCI Inc.に帰属します。

**NOMURA-BPI国債**

当指数は、野村フィデューシャリー・リサーチ&コンサルティング株式会社(以下「NFRC」)が公表している指数で、その知的財産権はNFRCに帰属します。なお、NFRCは、対象インデックスの正確性、完全性、信頼性、有用性を保証するものではなく、対象インデックスを用いて行われる日興アセットマネジメント株式会社の事業活動・サービスに関し一切責任を負いません。

**当ファンドの年間騰落率および分配金再投資基準価額の推移**

※基準価額は運用管理費用(信託報酬)控除後の1万口当たりの値です。

※分配金再投資基準価額は、2018年5月末の基準価額を起点として指数化しています。

※当ファンドの分配金再投資基準価額および年間騰落率(各月末における直近1年間の騰落率)は、分配金(税引前)を再投資したものと計算した理論上のものであり、実際の基準価額および実際の基準価額に基づいて計算した年間騰落率とは異なる場合があります。

**FTSE世界国債インデックス（除く日本、円ベース）**

当指数は、FTSE Fixed Income LLCにより運営されている債券インデックスです。当指数はFTSE Fixed Income LLCの知的財産であり、指数に関するすべての権利はFTSE Fixed Income LLCが有しています。

**JPモルガンGBI-EMグローバル・ディバースファイド（円ヘッジなし、円ベース）**

当指数は、J.P. Morgan Securities LLCが算出、公表している、新興国が発行する現地通貨建て国債を対象にした指数です。なお、当指数に関する著作権等の知的財産権その他一切の権利は、J.P. Morgan Securities LLCに帰属します。

**4【手数料等及び税金】****（１）【申込手数料】**

販売会社が定めるものとします。申込手数料率につきましては、販売会社の照会先にお問い合わせください。

- ・販売会社における申込手数料率は3.3%（税抜3%）が上限となっております。
- ・申込手数料の額（1口当たり）は、取得申込受付日の翌営業日の基準価額に申込手数料率を乗じて得た額とします。
- ・＜分配金再投資コース＞の場合、収益分配金の再投資により取得する口数については、申込手数料はかかりません。
- ・販売会社によっては、償還乗換、乗換優遇の適用を受けることができます場合があります。詳しくは、販売会社にお問い合わせください。

申込手数料は、商品および関連する投資環境の説明や情報提供など、ならびに購入に関する事務コストの対価です。

**（２）【換金（解約）手数料】**

換金手数料

ありません。

信託財産留保額

ありません。

**（３）【信託報酬等】**

信託報酬

信託報酬率（年率）＜純資産総額に対し＞	
当ファンド	0.99%（税抜0.9%）
投資対象とする投資信託証券	0.323%程度 <sup>*</sup>
実質的負担	1.313%（税抜1.223%）程度

・当ファンドの信託報酬は、計算期間を通じて毎日、信託財産の純資産総額に対し年0.99%（税抜0.9%）の率を乗じて得た額とします。

・投資対象とするケイマン籍円建外国投資信託「ワールドバンク・ボンド・インカム・ファンド クラス A」の組入れに係る信託報酬率（年率）0.323%程度<sup>\*</sup>がかかり、受益者が実質的に負担する信託報酬率（年率）は1.313%（税抜1.223%）程度となります。

<sup>\*</sup>当該外国投資信託の信託報酬率は、当該外国投資信託の純資産総額が200億円、為替相場が1米ドル＝120円の場合の概算値です。

<sup>\*</sup>当該外国投資信託の信託報酬の詳細については、「第1 ファンドの状況 - 2 投資方針 - (2) 投資対象」 - 「投資対象とする投資信託証券の概要」をご覧ください。

受益者が実質的に負担する信託報酬率（年率）は、投資対象とする投資信託証券の純資産総額や組入比率などにより変動します。

信託報酬の配分

当ファンドの信託報酬の配分（年率）は、以下の通りとします。

信託報酬 = 運用期間中の基準価額 × 信託報酬率			
合計	委託会社	販売会社	受託会社
0.90%	0.27%	0.60%	0.03%

委託会社	委託した資金の運用の対価
販売会社	運用報告書など各種書類の送付、口座内でのファンドの管理、購入後の情報提供などの対価
受託会社	運用財産の管理、委託会社からの指図の実行の対価

表中の率は税抜です。別途消費税がかかります。

支払時期

信託報酬（信託報酬に係る消費税等相当額を含みます。）は、日々計上され、毎計算期末または信託終了のときに、信託財産から支払います。

#### （４）【その他の手数料等】

以下の諸費用およびそれに付随する消費税等相当額について、委託会社は、その支払いをファンドのために行ない、ファンドの日々の純資産総額に対して年率0.1%を乗じた額の信託期間を通じた合計を上限として、支払金額の支弁を信託財産から受けることができます。（以下「実費方式」といいます。）また、実際に支払う金額の支弁を受ける代わりに、その金額をあらかじめ合理的に見積もった上で、見積額に基づいて見積率を算出し、かかる見積率を信託財産の純資産総額に乗じて得た額をかかるとして、信託財産から支弁を受けることができます。（以下「見積方式」といいます。）ただし、委託会社は、信託財産の規模などを考慮して、信託の設定時または期中に、かかる諸費用の見積率を見直し、年率0.1%を上限として、これを変更することができます。委託会社は、実費方式または見積方式のいずれを用いるかについて、信託期間を通じて随時、見直すことができます。これら諸費用は、委託会社が定めた時期に、信託財産から支払います。

振替受益権に係る費用ならびにやむを得ない事情などにより受益証券を発行する場合における発行および管理事務に係る費用。

有価証券届出書、有価証券報告書および臨時報告書（これらの訂正に係る書類を含みます。）の作成、印刷および提出に係る費用。

目論見書および仮目論見書（これらの訂正事項分を含みます。）の作成、印刷および交付に係る費用（これらを監督官庁に提出する場合の提出費用も含みます。）。

信託約款の作成、印刷および交付に係る費用（これを監督官庁に提出する場合の提出費用も含みます。）。

運用報告書の作成、印刷および交付に係る費用（これを監督官庁に提出する場合の提出費用も含みます。）。

ファンドの受益者に対して行なう公告に係る費用ならびに信託約款の変更または信託契約の解約に係る事項を記載した書面の作成、印刷および交付に係る費用。

格付の取得に要する費用。

ファンドの監査人、法律顧問および税務顧問に対する報酬および費用。

信託財産に関する以下の費用およびそれに付随する消費税等相当額は、受益者の負担とし、信託財産から支払います。

組入る有価証券の売買の際に発生する売買委託手数料。

信託財産に関する租税、信託事務の処理に要する諸費用、解約に伴う支払資金の手当てなどを目的とした借入金の利息および受託会社の立て替えた立替金の利息。

< 投資対象とする投資信託証券に係る費用 >

「ワールドバンク・ボンド・インカム・ファンド クラスA」

- ・事務管理費用
- ・資産の保管費用
- ・有価証券売買時の売買委託手数料

- ・ 設立に係る費用
- ・ 法律顧問費用
- ・ 監査費用
- ・ 信託財産に関する租税 など

「マネー・オープン・マザーファンド」

- ・ 組入有価証券の売買時の売買委託手数料
- ・ 信託事務の処理に要する諸費用
- ・ 信託財産に関する租税 など

監査費用は、監査法人などに支払うファンドの監査に係る費用です。

\* 売買委託手数料などは、保有期間や運用の状況などに応じて異なり、あらかじめ見積もることができないため、表示することができません。

投資家の皆様にご負担いただく手数料などの合計額については、保有期間や運用の状況などに応じて異なりますので、表示することができません。

## （５）【課税上の取扱い】

課税上は、株式投資信託として取り扱われます。公募株式投資信託は税法上、少額投資非課税制度（NISA）の適用対象です。

2024年1月1日以降、公募株式投資信託は税法上、一定の要件を満たした場合にNISAの適用対象となります。詳しくは、販売会社にお問い合わせください。

個人受益者の場合

### 1）収益分配金に対する課税

収益分配金のうち課税扱いとなる普通分配金については配当所得として、20.315%（所得税15.315%および地方税5%）の税率による源泉徴収（原則として、確定申告は不要です。）が行なわれます。なお、確定申告を行ない、申告分離課税または総合課税（配当控除の適用はありません。）のいずれかを選択することもできます。

### 2）解約金および償還金に対する課税

解約時および償還時の差益（譲渡益）\*については譲渡所得として、20.315%（所得税15.315%および地方税5%）の税率による申告分離課税の対象となり、確定申告が必要となります。なお、源泉徴収ありの特定口座（源泉徴収選択口座）を選択している場合は、20.315%（所得税15.315%および地方税5%）の税率による源泉徴収（原則として、確定申告は不要です。）が行なわれます。

\* 解約価額および償還価額から取得費用（申込手数料および当該手数料に係る消費税等相当額を含みます。）を控除した利益

確定申告等により、解約時および償還時の差損（譲渡損失）については、上場株式等の譲渡益、上場株式等の配当等および特定公社債等の利子所得（申告分離課税を選択したものに限り）と損益通算が可能です。また、解約時および償還時の差益（譲渡益）、普通分配金および特定公社債等の利子所得（申告分離課税を選択したものに限り）については、上場株式等の譲渡損失と損益通算が可能です。

少額投資非課税制度「愛称：NISA（ニーサ）」および未成年者少額投資非課税制度「愛称：ジュニアNISA」をご利用の場合、毎年、一定額の範囲で新たに購入した公募株式投資信託などから生じる配当所得および譲渡所得が一定期間非課税となります。ご利用になれるのは、販売会社で非課税口座を開設するなど、一定の条件に該当する方が対象となります。なお、他の口座で生じた配当所得・譲渡所得との損益通算はできません。詳しくは、販売会社にお問い合わせください。

2024年1月1日以降、NISAをご利用の場合、一定の額を上限として、毎年、一定額の範囲で新たに購入した公募株式投資信託などから生じる配当所得および譲渡所得が無期限で非課税となります。ご利用になれるのは、販売会社で非課税口座を開設するなど、一定の条件に該当する方が対象となり、税法上の要件を満たした商品を購入した場合に限り、非課税の適用を受けることができます。詳しくは、販売会社にお問い合わせください。

法人受益者の場合

### 1）収益分配金、解約金、償還金に対する課税

収益分配金のうち課税扱いとなる普通分配金ならびに解約時および償還時の個別元本超過額については配当所得として、15.315%（所得税のみ）の税率による源泉徴収が行なわれます。源泉徴収された税金は、所有期間に応じて法人税から控除される場合があります。

## 2) 益金不算入制度の適用

益金不算入制度は適用されません。

買取請求による換金の際の課税については、販売会社にお問い合わせください。

### 個別元本

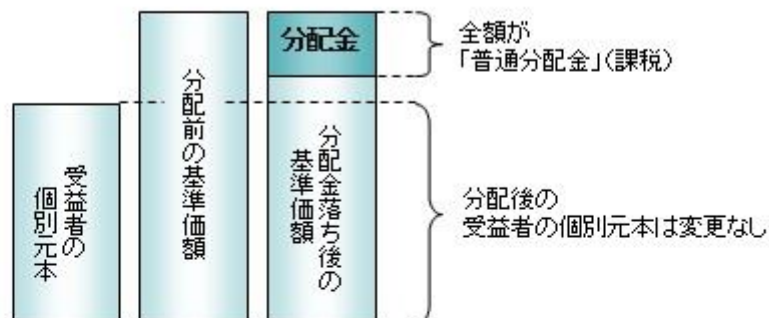
- 1) 各受益者の買付時の基準価額（申込手数料および当該手数料に係る消費税等相当額は含まれません。）が個別元本になります。
- 2) 受益者が同一ファンドを複数回お申込みの場合、1口当たりの個別元本は、申込口数で加重平均した値となります。ただし、個別元本は、複数支店で同一ファンドをお申込みの場合などにより把握方法が異なる場合がありますので、販売会社にお問い合わせください。

### 普通分配金と元本払戻金(特別分配金)

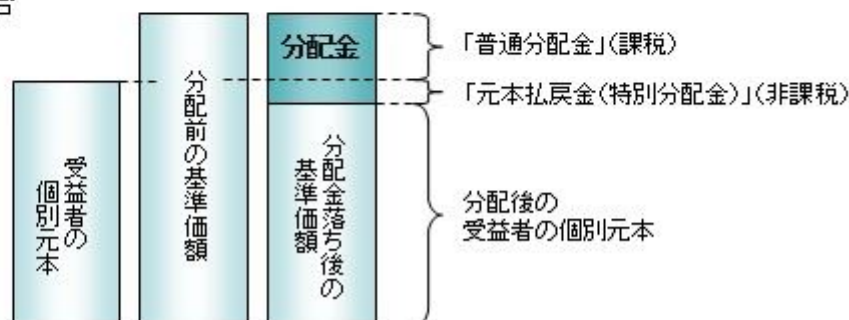
- 1) 収益分配金には課税扱いとなる「普通分配金」と非課税扱いとなる「元本払戻金(特別分配金)」(元本の一部払戻しに相当する部分)の区分があります。
- 2) 受益者が収益分配金を受け取る際
  - イ) 収益分配金落ち後の基準価額が、受益者の1口当たりの個別元本と同額かまたは上回っている場合には、当該収益分配金の全額が普通分配金となります。
  - ロ) 収益分配金落ち後の基準価額が、受益者の1口当たりの個別元本を下回っている場合には、収益分配金の範囲内でその下回っている部分の額が元本払戻金(特別分配金)となり、収益分配金から元本払戻金(特別分配金)を控除した金額が普通分配金となります。
  - ハ) 収益分配金発生時に、その個別元本から元本払戻金(特別分配金)を控除した額が、その後の受益者の個別元本となります。

### <分配金に関するイメージ図>

#### イ) の場合



#### ロ)、ハ) の場合



外国税額控除の適用となった場合には、分配時の税金が上記と異なる場合があります。

上記は2023年7月12日現在のものですので、税法が改正された場合などには、税率などの課税上の取扱いが変更になる場合があります。税金の取扱いの詳細については、税務専門家などにご確認されることをお勧めします。

## 5【運用状況】

### 【世界銀行債券ファンド(毎月分配型)】



以下の運用状況は2023年 4月28日現在です。

・投資比率とはファンドの純資産総額に対する当該資産の時価比率をいいます。

### （１）【投資状況】

資産の種類	国・地域	時価合計（円）	投資比率（％）
投資信託受益証券	ケイマン	9,412,720,780	98.48
親投資信託受益証券	日本	9,139,575	0.10
コール・ローン等、その他資産（負債控除後）		136,424,026	1.43
合計（純資産総額）		9,558,284,381	100.00

### （２）【投資資産】

#### 【投資有価証券の主要銘柄】

#### イ. 評価額上位銘柄明細

国・地域	種類	銘柄名	数量又は 額面総額	簿価 単価 （円）	簿価 金額 （円）	評価 単価 （円）	評価 金額 （円）	投資 比率 （％）
ケイマン	投資信託受益証券	ワールドバンク・ボンド・インカム・ファンド クラスA	32,081,529,585	0.28	9,290,810,967	0.29	9,412,720,780	98.48
日本	親投資信託受益証券	マネー・オープン・マザーファンド	9,000,074	1.0155	9,139,575	1.0155	9,139,575	0.10

#### ロ. 種類別の投資比率

種類	投資比率（％）
投資信託受益証券	98.48
親投資信託受益証券	0.10
合計	98.57

#### 【投資不動産物件】

該当事項はありません。

#### 【その他投資資産の主要なもの】

該当事項はありません。

### （３）【運用実績】

#### 【純資産の推移】

	純資産総額（百万円）	1口当たり純資産額（円）
--	------------	--------------

期別	分配落ち	分配付き	分配落ち	分配付き
第13特定期間末 (2013年10月15日)	94,760	95,576	0.4648	0.4688
第14特定期間末 (2014年 4月14日)	74,718	75,379	0.4520	0.4560
第15特定期間末 (2014年10月14日)	62,662	63,229	0.4421	0.4461
第16特定期間末 (2015年 4月13日)	49,667	50,160	0.4029	0.4069
第17特定期間末 (2015年10月13日)	39,431	39,873	0.3568	0.3608
第18特定期間末 (2016年 4月12日)	30,344	30,542	0.3065	0.3085
第19特定期間末 (2016年10月12日)	25,981	26,163	0.2849	0.2869
第20特定期間末 (2017年 4月12日)	24,731	24,898	0.2961	0.2981
第21特定期間末 (2017年10月12日)	23,325	23,479	0.3025	0.3045
第22特定期間末 (2018年 4月12日)	20,698	20,842	0.2882	0.2902
第23特定期間末 (2018年10月12日)	17,396	17,530	0.2598	0.2618
第24特定期間末 (2019年 4月12日)	16,153	16,278	0.2586	0.2606
第25特定期間末 (2019年10月15日)	14,819	14,942	0.2397	0.2417
第26特定期間末 (2020年 4月13日)	12,141	12,199	0.2095	0.2105
第27特定期間末 (2020年10月12日)	11,721	11,777	0.2099	0.2109
第28特定期間末 (2021年 4月12日)	11,272	11,324	0.2154	0.2164
第29特定期間末 (2021年10月12日)	10,552	10,601	0.2142	0.2152
第30特定期間末 (2022年 4月12日)	10,265	10,310	0.2273	0.2283
第31特定期間末 (2022年10月12日)	9,989	10,032	0.2336	0.2346
第32特定期間末 (2023年 4月12日)	9,528	9,549	0.2289	0.2294
2022年 4月末日	10,024		0.2245	
5月末日	10,033		0.2268	
6月末日	10,171		0.2316	
7月末日	9,801		0.2247	
8月末日	10,048		0.2315	
9月末日	9,915		0.2312	
10月末日	10,072		0.2366	
11月末日	9,601		0.2270	
12月末日	9,307		0.2209	
2023年 1月末日	9,295		0.2218	
2月末日	9,448		0.2262	
3月末日	9,462		0.2270	
4月末日	9,558		0.2317	

(注)分配付きの金額は、特定期間末の金額に当該特定期間末の分配金を加算した金額です。

### 【分配の推移】

期	期間	1口当たりの分配金（円）
第13特定期間	2013年 4月13日～2013年10月15日	0.0240
第14特定期間	2013年10月16日～2014年 4月14日	0.0240

第15特定期間	2014年 4月15日～2014年10月14日	0.0240
第16特定期間	2014年10月15日～2015年 4月13日	0.0240
第17特定期間	2015年 4月14日～2015年10月13日	0.0240
第18特定期間	2015年10月14日～2016年 4月12日	0.0180
第19特定期間	2016年 4月13日～2016年10月12日	0.0120
第20特定期間	2016年10月13日～2017年 4月12日	0.0120
第21特定期間	2017年 4月13日～2017年10月12日	0.0120
第22特定期間	2017年10月13日～2018年 4月12日	0.0120
第23特定期間	2018年 4月13日～2018年10月12日	0.0120
第24特定期間	2018年10月13日～2019年 4月12日	0.0120
第25特定期間	2019年 4月13日～2019年10月15日	0.0120
第26特定期間	2019年10月16日～2020年 4月13日	0.0100
第27特定期間	2020年 4月14日～2020年10月12日	0.0060
第28特定期間	2020年10月13日～2021年 4月12日	0.0060
第29特定期間	2021年 4月13日～2021年10月12日	0.0060
第30特定期間	2021年10月13日～2022年 4月12日	0.0060
第31特定期間	2022年 4月13日～2022年10月12日	0.0060
第32特定期間	2022年10月13日～2023年 4月12日	0.0055

## 【収益率の推移】

期	期間	収益率（％）
第13特定期間	2013年 4月13日～2013年10月15日	6.43
第14特定期間	2013年10月16日～2014年 4月14日	2.41
第15特定期間	2014年 4月15日～2014年10月14日	3.12
第16特定期間	2014年10月15日～2015年 4月13日	3.44
第17特定期間	2015年 4月14日～2015年10月13日	5.49
第18特定期間	2015年10月14日～2016年 4月12日	9.05
第19特定期間	2016年 4月13日～2016年10月12日	3.13
第20特定期間	2016年10月13日～2017年 4月12日	8.14
第21特定期間	2017年 4月13日～2017年10月12日	6.21
第22特定期間	2017年10月13日～2018年 4月12日	0.76
第23特定期間	2018年 4月13日～2018年10月12日	5.69
第24特定期間	2018年10月13日～2019年 4月12日	4.16
第25特定期間	2019年 4月13日～2019年10月15日	2.67
第26特定期間	2019年10月16日～2020年 4月13日	8.43
第27特定期間	2020年 4月14日～2020年10月12日	3.05
第28特定期間	2020年10月13日～2021年 4月12日	5.48
第29特定期間	2021年 4月13日～2021年10月12日	2.23
第30特定期間	2021年10月13日～2022年 4月12日	8.92
第31特定期間	2022年 4月13日～2022年10月12日	5.41

第32特定期間	2022年10月13日～2023年 4月12日	0.34
---------	-------------------------	------

(注)各特定期間の収益率は、特定期間末の基準価額（分配落ち）に当該特定期間の分配金を加算し、当該特定期間の直前の特定期間末の基準価額（分配落ち。以下「前期末基準価額」といいます。）を控除した額を前期末基準価額で除して得た数に100を乗じた数です。

#### （４）【設定及び解約の実績】

期	期間	設定口数（口）	解約口数（口）
第13特定期間	2013年 4月13日～2013年10月15日	5,322,269,425	39,523,297,126
第14特定期間	2013年10月16日～2014年 4月14日	3,813,036,391	42,358,477,441
第15特定期間	2014年 4月15日～2014年10月14日	3,656,334,898	27,223,976,110
第16特定期間	2014年10月15日～2015年 4月13日	4,116,506,331	22,594,732,480
第17特定期間	2015年 4月14日～2015年10月13日	2,653,898,391	15,404,311,342
第18特定期間	2015年10月14日～2016年 4月12日	2,857,018,534	14,391,685,356
第19特定期間	2016年 4月13日～2016年10月12日	1,041,325,184	8,827,295,974
第20特定期間	2016年10月13日～2017年 4月12日	1,205,063,539	8,878,639,948
第21特定期間	2017年 4月13日～2017年10月12日	1,288,521,743	7,704,104,781
第22特定期間	2017年10月13日～2018年 4月12日	1,096,397,256	6,392,002,326
第23特定期間	2018年 4月13日～2018年10月12日	993,100,330	5,851,427,961
第24特定期間	2018年10月13日～2019年 4月12日	859,049,352	5,347,239,791
第25特定期間	2019年 4月13日～2019年10月15日	2,937,382,060	3,585,885,174
第26特定期間	2019年10月16日～2020年 4月13日	970,870,838	4,828,901,746
第27特定期間	2020年 4月14日～2020年10月12日	612,190,711	2,742,780,058
第28特定期間	2020年10月13日～2021年 4月12日	608,135,961	4,119,483,092
第29特定期間	2021年 4月13日～2021年10月12日	646,886,345	3,697,590,036
第30特定期間	2021年10月13日～2022年 4月12日	500,503,123	4,609,546,165
第31特定期間	2022年 4月13日～2022年10月12日	575,500,830	2,970,793,809
第32特定期間	2022年10月13日～2023年 4月12日	745,668,419	1,876,983,976

#### （参考）

#### マネー・オープン・マザーファンド

以下の運用状況は2023年 4月28日現在です。

- ・投資比率とはファンドの純資産総額に対する当該資産の時価比率をいいます。

#### 投資状況

資産の種類	国・地域	時価合計（円）	投資比率（％）
コール・ローン等、その他資産（負債控除後）		310,396,754	100.00
合計（純資産総額）		310,396,754	100.00

## 投資資産

### 投資有価証券の主要銘柄

#### イ. 評価額上位銘柄明細

該当事項はありません。

#### ロ. 種類別の投資比率

該当事項はありません。

### 投資不動産物件

該当事項はありません。

### その他投資資産の主要なもの

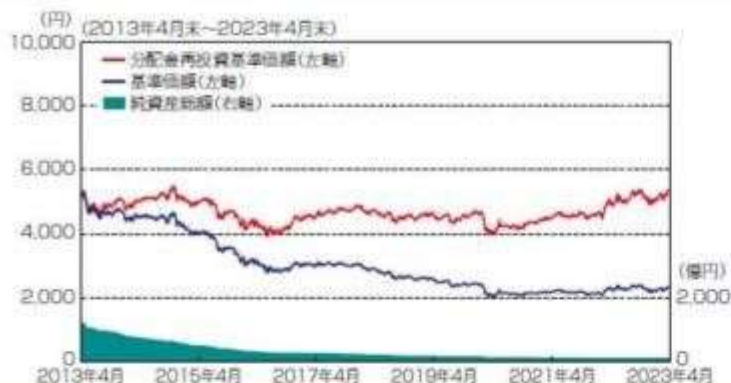
該当事項はありません。

## 参考情報

## 運用実績

2023年4月28日現在

## 基準価額・純資産の推移



基準価額……………2,317円

純資産総額……………95.58億円

※基準価額は運用管理費用(信託報酬)控除後の1万口当りの値です。

※分配金再投資基準価額は、2013年4月末の基準価額を起点として指数化しています。

※分配金再投資基準価額は当ファンドに過去10年間、分配実績があった場合に、当該分配金(税引前)を再投資したものと計算した理論上のものである点にご留意ください。

## 分配の推移(税引前、1万口当たり)

2022年12月	2023年1月	2023年2月	2023年3月	2023年4月	直近1年間累計	設定来累計
10円	10円	10円	10円	5円	115円	6,695円

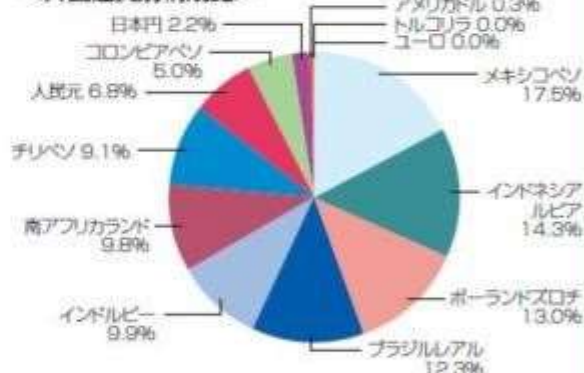
## 主要な資産の状況

## &lt;資産構成比率&gt;

ワールドバンク・ボンド・インカム・ファンドクラスA	98.5%
マネー・オープン・マザー・ファンド	0.1%
現金その他	1.4%

## ワールドバンク・ボンド・インカム・ファンドクラスAのポートフォリオの内容

## &lt;外国通貨別構成比&gt;

※構成比率は当外国投資信託の純資産総額比です。  
※比率はその他があるため100%とならない場合があります。

## &lt;格付別構成比&gt;

Aaa	90.7%
Aa	0.0%
A	0.0%
Baa以下	0.0%
平均格付	Aaa

※比率は当外国投資信託の純資産総額比です。  
 ※格付はMoody's、S&Pのうち、高い格付を採用しています。  
 ※平均格付とは、データ基準日時点で当外国投資信託が保有している有価証券などに係る信用格付を加重平均したものであり、当外国投資信託に係る信用格付ではありません。

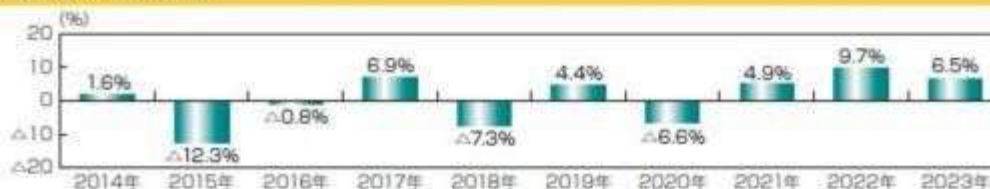
## &lt;公社債別構成比&gt;

世界銀行債券	90.7%
ソブリン債他	0.0%

※比率は当外国投資信託の純資産総額比です。  
 ※ソブリン債は国債、政府機関債、政府保証債、国際機関債などです。

※上記は、日興アセットマネジメント ヨーロッパ リミテッドより提供された情報です。

## 年間収益率の推移



※ファンドの年間収益率は、分配金(税引前)を再投資したものと計算しております。  
 ※当ファンドには、ベンチマークはありません。  
 ※2023年は、2023年4月末までの騰落率です。

※ファンドの運用実績はあくまで過去の実績であり、将来の運用成果を約束するものではありません。

※ファンドの運用状況は別途、委託会社のホームページで開示しています。

## 第2【管理及び運営】

## 1【申込(販売)手続等】

## (1) 申込方法

販売会社所定の方法でお申し込みください。

(2) コースの選択

収益分配金の受取方法によって、＜分配金再投資コース＞と＜分配金受取りコース＞の2通りがあります。ただし、販売会社によって取扱コースは異なります。

＜分配金再投資コース＞

収益分配金を自動的に再投資するコースです。

＜分配金受取りコース＞

収益分配金を再投資せず、その都度受け取るコースです。

(3) 申込みの受付

販売会社の営業日に受け付けます。

(4) 取扱時間

原則として、午後3時までに、販売会社所定の事務手続きが完了したものを当日の受付分とします。なお、上記時刻を過ぎた場合は、翌営業日の取扱いとなります。

(5) 取得申込不可日

販売会社の営業日であっても、取得申込日が下記のいずれかに該当する場合は、取得の申込みの受付は行ないません。詳しくは、販売会社にお問い合わせください。

英国証券取引所の休業日

ニューヨーク証券取引所の休業日

ロンドンの銀行休業日

ニューヨークの銀行休業日

(6) 申込金額

取得申込受付日の翌営業日の基準価額に取得申込口数を乗じて得た額に、申込手数料と当該手数料に係る消費税等相当額を加算した額です。

(7) 申込単位

販売会社の照会先にお問い合わせください。

(8) 申込代金の支払い

取得申込者は、申込金額を販売会社が指定する日までに販売会社へお支払いください。

(9) 受付の中止および取消

委託会社は、投資対象とする投資信託証券への投資ができない場合、金融商品取引所における取引の停止、決済機能の停止、その他やむを得ない事情があるときは、取得の申込みの受付を中止すること、および既に受け付けた取得の申込みの受付を取り消すことができます。

金融商品取引法第2条第16項に規定する金融商品取引所および金融商品取引法第2条第8項第3号口に規定する外国金融商品市場をいいます。

(10) 償還乗換

・受益者は、証券投資信託の償還金額（手取額）の範囲内（単位型証券投資信託については、償還金額（手取額）とその元本額のいずれか大きい額とします。）で取得する口数に係る申込手数料を徴収されない措置の適用を受けることができる場合があります。この償還乗換優遇措置を採用するか否かの選択は販売会社に任せられておりますので、販売会社により対応が異なります。詳しくは、販売会社にお問い合わせください。

・この措置の適用を受ける受益者は、販売会社から、償還金の支払いを受けたことを証する書類の提示を求められることがあります。

(11) 乗換優遇

受益者は、信託期間終了日の1年前以内などの一定の要件を満たした証券投資信託を解約または買取請求により換金した際の代金をもって、換金を行なった販売会社において、取得申込みをする場合の手数料率が割引となる措置の適用を受けることができます。この乗換優遇措置を採用するか否かの選択は販売会社に任せられておりますので、販売会社により対応が異なります。詳しくは、販売会社にお問い合わせください。

## 2【換金（解約）手続等】

＜解約請求による換金＞

(1) 解約の受付

販売会社の営業日に受け付けます。

**(2) 取扱時間**

原則として、午後3時までに、販売会社所定の事務手続きが完了したものを当日の受付分とします。なお、上記時刻を過ぎた場合は、翌営業日の取扱いとなります。

**(3) 解約請求不可日**

販売会社の営業日であっても、解約請求日が下記のいずれかに該当する場合は、解約請求の受付は行ないません。詳しくは、販売会社にお問い合わせください。

英国証券取引所の休業日

ニューヨーク証券取引所の休業日

ロンドンの銀行休業日

ニューヨークの銀行休業日

**(4) 解約制限**

ファンドの規模および商品性格などに基づき、運用上の支障をきたさないようにするため、大口の解約には受付時間制限および金額制限を行なう場合があります。詳しくは、販売会社にお問い合わせください。

**(5) 解約価額**

解約請求受付日の翌営業日の基準価額とします。

- ・基準価額につきましては、販売会社または委託会社の照会先にお問い合わせください。

<委託会社の照会先>

日興アセットマネジメント株式会社

ホームページ アドレス [www.nikkoam.com/](http://www.nikkoam.com/)

コールセンター 電話番号 0120-25-1404

午前9時～午後5時 土、日、祝・休日は除きます。

**(6) 手取額**

1口当たりの手取額は、解約価額から解約に係る所定の税金を差し引いた金額となります。税法が改正された場合などには、税率などの課税上の取扱いが変更になる場合があります。詳しくは、「課税上の取扱い」をご覧ください。

**(7) 解約単位**

1口単位

販売会社によっては、解約単位が異なる場合があります。詳しくは、販売会社にお問い合わせください。

**(8) 解約代金の支払い**

原則として、解約請求受付日から起算して6営業日目からお支払いします。

**(9) 受付の中止および取消**

- ・委託会社は、投資対象とする投資信託証券からの換金ができない場合、金融商品取引所における取引の停止、決済機能の停止、その他やむを得ない事情があるときは、解約請求の受付を中止すること、および既に受け付けた解約請求の受付を取り消すことができます。
- ・解約請求の受付が中止された場合には、受益者は当該受付中止当日およびその前営業日の解約請求を撤回できます。ただし、受益者がその解約請求を撤回しない場合には、当該受付中止を解除した後の最初の基準価額の計算日(この計算日が解約請求を受け付けられない日であるときは、この計算日以降の最初の解約請求を受け付けることができる日とします。)に解約請求を受け付けたものとして取り扱います。

**3【資産管理等の概要】****(1)【資産の評価】**

基準価額の算出

- ・基準価額は委託会社の営業日において日々算出されます。
- ・基準価額とは、信託財産に属する資産を評価して得た信託財産の総額から負債総額を控除した金額(純資産総額)を、計算日における受益権総口数で除した金額をいいます。なお、ファンドは1万口当たりに換算した価額で表示することがあります。



## &lt;基準価額算出の流れ&gt;



## 有価証券などの評価基準

- ・信託財産に属する資産については、法令および一般社団法人投資信託協会規則に従って時価評価します。

## &lt;主な資産の評価方法&gt;

投資信託証券（国内籍）

原則として、基準価額計算日の基準価額で評価します。

投資信託証券（外国籍）

原則として、基準価額計算日に知りうる直近の日の基準価額で評価します。

## 基準価額の照会方法

販売会社または委託会社の照会先にお問い合わせください。

## &lt;委託会社の照会先&gt;

日興アセットマネジメント株式会社

ホームページ アドレス [www.nikkoam.com/](http://www.nikkoam.com/)

コールセンター 電話番号 0120-25-1404

午前9時～午後5時 土、日、祝・休日は除きます。

## (2) 【保管】

該当事項はありません。

## (3) 【信託期間】

無期限とします（2007年6月21日設定）。ただし、約款の規定に基づき、信託契約を解約し、信託を終了させることがあります。

## (4) 【計算期間】

毎月13日から翌月12日までとします。ただし、各計算期間の末日が休業日のときはその翌営業日を計算期間の末日とし、その翌日より次の計算期間が開始されます。

## (5) 【その他】

信託の終了（繰上償還）

- 1) 委託会社は、次のいずれかの場合には、受託会社と合意の上、信託契約を解約し繰上償還させることができます。
  - イ) 受益者の解約により純資産総額が10億円を下回ることとなった場合
  - ロ) 繰上償還することが受益者のために有利であると認めるとき
  - ハ) やむを得ない事情が発生したとき
- 2) この場合、あらかじめ、その旨およびその理由などを公告し、かつ知られたる受益者に書面を交付し

ます。ただし、全ての受益者に書面を交付した場合は、原則として公告を行いません。

- 3) この繰上償還に異議のある受益者は、一定の期間内(1ヵ月以上で委託会社が定めます。以下同じ。)に異議を述べることができます。(後述の「異議の申立て」をご覧ください。)
  - 4) 委託会社は、次のいずれかの場合には、後述の「異議の申立て」の規定は適用せず、信託契約を解約し繰上償還させます。
    - イ) 信託財産の状態に照らし、真にやむを得ない事情が生じている場合で、一定の期間を設けてその公告および書面の交付が困難な場合
    - ロ) 監督官庁よりこの信託契約の解約の命令を受けたとき
  - ハ) 委託会社が監督官庁より登録の取消を受けたとき、解散したときまたは業務を廃止したとき(監督官庁がこの信託契約に関する委託会社の業務を他の委託会社に引き継ぐことを命じ、異議申立の結果、信託約款の変更が成立の場合を除きます。)
  - ニ) 受託会社が委託会社の承諾を受けてその任務を辞任した場合またはその任務に違反するなどして解任された場合に、委託会社が新受託会社を選任できないとき
- 5) 繰上償還を行なう際には、委託会社は、その旨をあらかじめ監督官庁に届け出ます。

#### 償還金について

- ・ 償還金は、信託終了日後1ヵ月以内の委託会社の指定する日(原則として償還日(償還日が休業日の場合は翌営業日)から起算して5営業日まで)から受益者に支払います。
- ・ 償還金の支払いは、販売会社において行なわれます。

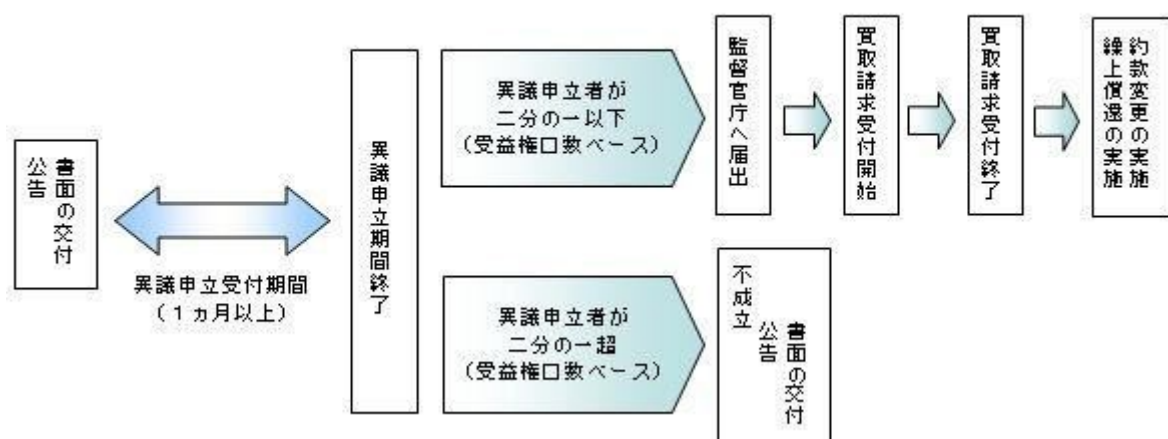
#### 信託約款の変更

- 1) 委託会社は、受益者の利益のため必要と認めるときまたはやむを得ない事情が発生したときは、受託会社と合意の上、この信託約款を変更することができます。信託約款の変更を行なう際には、委託会社は、その旨をあらかじめ監督官庁に届け出ます。
- 2) この変更事項のうち、その内容が重大なものについては、あらかじめ、その旨およびその内容などを公告し、かつ知られたる受益者に書面を交付します。ただし、全ての受益者に書面を交付した場合は、原則として公告を行いません。
- 3) この信託約款の変更に異議のある受益者は、一定の期間内に異議を述べることができます。(後述の「異議の申立て」をご覧ください。)
- 4) 委託会社は、監督官庁の命令に基づいてこの信託約款を変更しようとするときは、後述の「異議の申立て」の規定を適用します。

#### 異議の申立て

- 1) 繰上償還または信託約款の重大な変更に対して、受益者は一定の期間内に委託会社に対して所定の手続きにより異議を述べることができます。一定の期間内に、異議を述べた受益者の受益権口数が受益権総口数の二分の一を超えるときは、繰上償還または信託約款の変更は行ないません。
- 2) 委託会社は、繰上償還または信託約款の変更を行なわない場合は、その旨およびその理由などを公告し、かつ知られたる受益者に書面を交付します。ただし、全ての受益者に書面を交付した場合は、原則として公告を行いません。
- 3) なお、一定の期間内に、異議を述べた受益者の受益権口数が受益権総口数の二分の一以下で、繰上償還、信託約款の変更を行なう場合は、異議を述べた受益者は受託会社に対し、自己に帰属する受益権を信託財産をもって買い取るべき旨を請求できます。

#### <繰上償還、信託約款の重大な変更を行なう場合の手続きの流れ>



## 公告

公告は日本経済新聞に掲載します。

### 運用報告書の作成

- ・委託会社は、年2回（4月、10月）および償還後に期中の運用経過、組入有価証券の内容および有価証券の売買状況などを記載した運用報告書を作成します。
- ・交付運用報告書は、原則として知っている受益者に対して交付されます。
- ・運用報告書（全体版）は、委託会社のホームページに掲載されます。ただし、受益者から運用報告書（全体版）の交付請求があった場合には、交付します。

ホームページ アドレス [www.nikkoam.com/](http://www.nikkoam.com/)

### 関係法人との契約について

販売会社との募集の取扱いなどに関する契約の有効期間は契約日より1年間とします。ただし、期間満了の3ヵ月前までに、販売会社、委託会社いずれからも別段の意思表示がないときは、自動的に1年間延長されるものとし、以後も同様とします。

## 4【受益者の権利等】

受益者の有する主な権利は次の通りです。

### (1) 収益分配金・償還金受領権

- ・受益者は、ファンドの収益分配金・償還金を、自己に帰属する受益権の口数に応じて受領する権利を有します。
- ・ただし、受益者が収益分配金については支払開始日から5年間、償還金については支払開始日から10年間請求を行わない場合はその権利を失い、その金銭は委託会社に帰属します。

### (2) 解約請求権

受益者は、自己に帰属する受益権につき販売会社を通じて、委託会社に解約の請求をすることができます。

### (3) 帳簿閲覧権

受益者は、委託会社に対し、その営業時間内にファンドの信託財産に関する帳簿書類の閲覧を請求することができます。

### 第3【ファンドの経理状況】

- (1) 当ファンドの財務諸表は、「財務諸表等の用語、様式及び作成方法に関する規則」(昭和38年大蔵省令第59号)並びに同規則第2条の2の規定により、「投資信託財産の計算に関する規則」(平成12年総理府令第133号)に基づき作成しております。  
なお、財務諸表に記載している金額は、円単位で表示しております。
- (2) 当ファンドの計算期間は、6ヶ月未満であるため、財務諸表は6ヶ月ごとに作成しております。
- (3) 当ファンドは、金融商品取引法第193条の2第1項の規定に基づき、2022年10月13日から2023年4月12日までの特定期間の財務諸表について、PWCあらた有限責任監査法人による監査を受けております。

#### 1【財務諸表】

## 【世界銀行債券ファンド（毎月分配型）】

## （１）【貸借対照表】

（単位：円）

	前期 2022年10月12日現在	当期 2023年 4月12日現在
<b>資産の部</b>		
流動資産		
コール・ローン	168,268,396	161,954,230
投資信託受益証券	9,848,259,269	9,391,761,714
親投資信託受益証券	9,601,153	9,139,575
未収入金	32,759,967	-
流動資産合計	10,058,888,785	9,562,855,519
資産合計	10,058,888,785	9,562,855,519
<b>負債の部</b>		
流動負債		
未払収益分配金	42,768,668	20,818,676
未払解約金	16,871,744	2,525,201
未払受託者報酬	272,957	252,628
未払委託者報酬	7,915,996	7,326,489
未払利息	89	10
その他未払費用	1,565,155	3,165,610
流動負債合計	69,394,609	34,088,614
負債合計	69,394,609	34,088,614
<b>純資産の部</b>		
元本等		
元本	42,768,668,264	41,637,352,707
剰余金		
期末剰余金又は期末欠損金（ ）	32,779,174,088	32,108,585,802
（分配準備積立金）	-	9,746,430
元本等合計	9,989,494,176	9,528,766,905
純資産合計	9,989,494,176	9,528,766,905
負債純資産合計	10,058,888,785	9,562,855,519

## （２）【損益及び剰余金計算書】

（単位：円）

	前期		当期	
	自	2022年 4月13日 至 2022年10月12日	自	2022年10月13日 至 2023年 4月12日
営業収益				
受取配当金		207,433,877		197,177,579
有価証券売買等損益		380,366,314		120,223,872
営業収益合計		587,800,191		76,953,707
営業費用				
支払利息		15,112		24,190
受託者報酬		1,660,622		1,564,618
委託者報酬		48,159,753		45,375,691
その他費用		1,750,133		1,811,732
営業費用合計		51,585,620		48,776,231
営業利益又は営業損失（ ）		536,214,571		28,177,476
経常利益又は経常損失（ ）		536,214,571		28,177,476
当期純利益又は当期純損失（ ）		536,214,571		28,177,476
一部解約に伴う当期純利益金額の分配額又は一部解約に伴う当期純損失金額の分配額（ ）		3,477,507		813,083
期首剰余金又は期首欠損金（ ）		34,898,281,146		32,779,174,088
剰余金増加額又は欠損金減少額		2,291,747,959		1,450,475,487
当期一部解約に伴う剰余金増加額又は欠損金減少額		2,291,747,959		1,450,475,487
当期追加信託に伴う剰余金増加額又は欠損金減少額		-		-
剰余金減少額又は欠損金増加額		443,617,474		576,215,063
当期一部解約に伴う剰余金減少額又は欠損金増加額		-		-
当期追加信託に伴う剰余金減少額又は欠損金増加額		443,617,474		576,215,063
分配金		261,760,491		231,036,531
期末剰余金又は期末欠損金（ ）		32,779,174,088		32,108,585,802

## ( 3 ) 【注記表】

( 重要な会計方針に係る事項に関する注記 )

有価証券の評価基準及び評価方法	投資信託受益証券 移動平均法に基づき当該投資信託受益証券の基準価額で評価しております。 親投資信託受益証券 移動平均法に基づき当該親投資信託受益証券の基準価額で評価しております。
-----------------	--

( 貸借対照表に関する注記 )

		前期 2022年10月12日現在	当期 2023年 4月12日現在
1.	期首元本額	45,163,961,243円	42,768,668,264円
	期中追加設定元本額	575,500,830円	745,668,419円
	期中一部解約元本額	2,970,793,809円	1,876,983,976円
2.	受益権の総数	42,768,668,264口	41,637,352,707口
3.	元本の欠損 純資産額が元本総額を下回る場合におけるその差額	32,779,174,088円	32,108,585,802円

( 損益及び剰余金計算書に関する注記 )

前期 自 2022年 4月13日 至 2022年10月12日		当期 自 2022年10月13日 至 2023年 4月12日	
分配金の計算過程 自 2022年 4月13日 至 2022年 5月12日		分配金の計算過程 自 2022年10月13日 至 2022年11月14日	
A	計算期末における費用控除後の 配当等収益	26,726,764円	A 計算期末における費用控除後の 配当等収益 23,887,880円
B	費用控除後、繰越欠損金補填後 の有価証券売買等損益	0円	B 費用控除後、繰越欠損金補填後 の有価証券売買等損益 0円
C	信託約款に定める収益調整金	473,844,735円	C 信託約款に定める収益調整金 364,532,300円
D	信託約款に定める分配準備積立 金	0円	D 信託約款に定める分配準備積立 金 0円
E	分配対象収益 ( A+B+C+D )	500,571,499円	E 分配対象収益 ( A+B+C+D ) 388,420,180円
F	分配対象収益(1万口当たり)	112円	F 分配対象収益(1万口当たり) 91円
G	分配金額	44,499,971円	G 分配金額 42,350,608円
H	分配金額(1万口当たり)	10円	H 分配金額(1万口当たり) 10円
自 2022年 5月13日 至 2022年 6月13日		自 2022年11月15日 至 2022年12月12日	
A	計算期末における費用控除後の 配当等収益	34,185,257円	A 計算期末における費用控除後の 配当等収益 25,594,462円
B	費用控除後、繰越欠損金補填後 の有価証券売買等損益	0円	B 費用控除後、繰越欠損金補填後 の有価証券売買等損益 0円

C	信託約款に定める収益調整金	451,332,245円	C	信託約款に定める収益調整金	345,082,572円
D	信託約款に定める分配準備積立金	0円	D	信託約款に定める分配準備積立金	0円
E	分配対象収益(A+B+C+D)	485,517,502円	E	分配対象収益(A+B+C+D)	370,677,034円
F	分配対象収益(1万口当たり)	110円	F	分配対象収益(1万口当たり)	87円
G	分配金額	44,036,823円	G	分配金額	42,229,360円
H	分配金額(1万口当たり)	10円	H	分配金額(1万口当たり)	10円
	自 2022年 6月14日			自 2022年12月13日	
	至 2022年 7月12日			至 2023年 1月12日	
A	計算期末における費用控除後の配当等収益	26,478,100円	A	計算期末における費用控除後の配当等収益	24,781,503円
B	費用控除後、繰越欠損金補填後の有価証券売買等損益	0円	B	費用控除後、繰越欠損金補填後の有価証券売買等損益	0円
C	信託約款に定める収益調整金	438,948,366円	C	信託約款に定める収益調整金	327,302,052円
D	信託約款に定める分配準備積立金	0円	D	信託約款に定める分配準備積立金	0円
E	分配対象収益(A+B+C+D)	465,426,466円	E	分配対象収益(A+B+C+D)	352,083,555円
F	分配対象収益(1万口当たり)	106円	F	分配対象収益(1万口当たり)	83円
G	分配金額	43,784,130円	G	分配金額	42,080,978円
H	分配金額(1万口当たり)	10円	H	分配金額(1万口当たり)	10円
	自 2022年 7月13日			自 2023年 1月13日	
	至 2022年 8月12日			至 2023年 2月13日	
A	計算期末における費用控除後の配当等収益	26,642,092円	A	計算期末における費用控除後の配当等収益	24,452,187円
B	費用控除後、繰越欠損金補填後の有価証券売買等損益	0円	B	費用控除後、繰越欠損金補填後の有価証券売買等損益	0円
C	信託約款に定める収益調整金	419,149,978円	C	信託約款に定める収益調整金	308,368,041円
D	信託約款に定める分配準備積立金	0円	D	信託約款に定める分配準備積立金	0円
E	分配対象収益(A+B+C+D)	445,792,070円	E	分配対象収益(A+B+C+D)	332,820,228円
F	分配対象収益(1万口当たり)	102円	F	分配対象収益(1万口当たり)	79円
G	分配金額	43,525,095円	G	分配金額	41,858,408円
H	分配金額(1万口当たり)	10円	H	分配金額(1万口当たり)	10円
	自 2022年 8月13日			自 2023年 2月14日	
	至 2022年 9月12日			至 2023年 3月13日	
A	計算期末における費用控除後の配当等収益	33,476,753円	A	計算期末における費用控除後の配当等収益	31,750,527円
B	費用控除後、繰越欠損金補填後の有価証券売買等損益	0円	B	費用控除後、繰越欠損金補填後の有価証券売買等損益	0円
C	信託約款に定める収益調整金	398,764,971円	C	信託約款に定める収益調整金	289,882,576円
D	信託約款に定める分配準備積立金	0円	D	信託約款に定める分配準備積立金	0円
E	分配対象収益(A+B+C+D)	432,241,724円	E	分配対象収益(A+B+C+D)	321,633,103円
F	分配対象収益(1万口当たり)	100円	F	分配対象収益(1万口当たり)	77円
G	分配金額	43,145,804円	G	分配金額	41,698,501円
H	分配金額(1万口当たり)	10円	H	分配金額(1万口当たり)	10円
	自 2022年 9月13日			自 2023年 3月14日	
	至 2022年10月12日			至 2023年 4月12日	



A 計算期末における費用控除後の 配当等収益	25,193,054円	A 計算期末における費用控除後の 配当等収益	30,565,106円
B 費用控除後、繰越欠損金補填後 の有価証券売買等損益	0円	B 費用控除後、繰越欠損金補填後 の有価証券売買等損益	0円
C 信託約款に定める収益調整金	385,699,303円	C 信託約款に定める収益調整金	279,524,465円
D 信託約款に定める分配準備積立 金	0円	D 信託約款に定める分配準備積立 金	0円
E 分配対象収益(A+B+C+D)	410,892,357円	E 分配対象収益(A+B+C+D)	310,089,571円
F 分配対象収益(1万口当たり)	96円	F 分配対象収益(1万口当たり)	74円
G 分配金額	42,768,668円	G 分配金額	20,818,676円
H 分配金額(1万口当たり)	10円	H 分配金額(1万口当たり)	5円

## (金融商品に関する注記)

## 金融商品の状況に関する事項

	前期 自 2022年 4月13日 至 2022年10月12日	当期 自 2022年10月13日 至 2023年 4月12日
金融商品に対する取組方針	当ファンドは証券投資信託として、有価証券、デリバティブ取引等の金融商品の運用を信託約款に定める「運用の基本方針」に基づき行っております。	同左
金融商品の内容及び当該金融商品に係るリスク	当ファンドが運用する主な有価証券は、「重要な会計方針に係る事項に関する注記」の「有価証券の評価基準及び評価方法」に記載の有価証券等であり、全て売買目的で保有しております。また、主なデリバティブ取引には、先物取引、オプション取引、スワップ取引等があり、信託財産に属する資産の効率的な運用に資するために行うことができます。当該有価証券及びデリバティブ取引には、性質に応じてそれぞれ価格変動リスク、流動性リスク、信用リスク等があります。	同左
金融商品に係るリスク管理体制	運用部門、営業部門と独立した組織であるリスク管理部門を設置し、全社的なリスク管理活動のモニタリング、指導の一元化を図っております。	同左

## 金融商品の時価等に関する事項

	前期 2022年10月12日現在	当期 2023年 4月12日現在
貸借対照表計上額、時価及びその差額	貸借対照表計上額は期末の時価で計上しているため、その差額はありませぬ。	同左
時価の算定方法	(1)有価証券	(1)有価証券

	<p>売買目的有価証券</p> <p>重要な会計方針に係る事項に関する注記「有価証券の評価基準及び評価方法」に記載しております。</p> <p>(2)デリバティブ取引 該当事項はありません。</p> <p>(3)上記以外の金融商品 短期間で決済されることから、時価は帳簿価額と近似しているため、当該金融商品の時価を帳簿価額としております。</p>	<p>同左</p> <p>(2)デリバティブ取引 同左</p> <p>(3)上記以外の金融商品 同左</p>
金融商品の時価等に関する事項についての補足説明	金融商品の時価の算定においては一定の前提条件等を採用しているため異なる前提条件等によった場合、当該価額が異なることもあります。	同左

（有価証券に関する注記）

前期（2022年10月12日現在）

売買目的有価証券

（単位：円）

種類	最終の計算期間の損益に含まれた評価差額
投資信託受益証券	117,601,185
親投資信託受益証券	945
合計	117,602,130

当期（2023年 4月12日現在）

売買目的有価証券

（単位：円）

種類	最終の計算期間の損益に含まれた評価差額
投資信託受益証券	107,019,384
親投資信託受益証券	0
合計	107,019,384

（関連当事者との取引に関する注記）

該当事項はありません。

（1口当たり情報）

前期 2022年10月12日現在		当期 2023年 4月12日現在	
1口当たり純資産額	0.2336円	1口当たり純資産額	0.2289円
(1万口当たり純資産額)	(2,336円)	(1万口当たり純資産額)	(2,289円)

## (4) 【附属明細表】

## 第1 有価証券明細表

## (1) 株式

該当事項はありません。

## (2) 株式以外の有価証券

(単位：円)

種類	銘柄	券面総額	評価額	備考
投資信託受益証券	ワールドバンク・ボンド・インカム・ファンド クラスA	32,430,116,417	9,391,761,714	
投資信託受益証券 合計		32,430,116,417	9,391,761,714	
親投資信託受益証券	マネー・オープン・マザーファンド	9,000,074	9,139,575	
親投資信託受益証券 合計		9,000,074	9,139,575	
合計		32,439,116,491	9,400,901,289	

(注) 券面総額欄の数値は、口数を表示しております。

## 第2 信用取引契約残高明細表

該当事項はありません。

## 第3 デリバティブ取引及び為替予約取引の契約額等及び時価の状況表

該当事項はありません。

当ファンドは、「ワールドバンク・ボンド・インカム・ファンド クラスA」を主要投資対象としており、貸借対照表の資産の部に計上された「投資信託受益証券」は同投資信託です。なお、同投資信託の状況は次の通りです。ただし、当該情報は監査の対象外であります。

また、当ファンドは、「マネー・オープン・マザーファンド」を主要投資対象としており、貸借対照表の資産の部に計上された「親投資信託受益証券」は同親投資信託です。なお、同親投資信託の状況は次の通りです。ただし、当該情報は監査の対象外であります。

#### ワールドバンク・ボンド・インカム・ファンド クラスA

同投資信託はケイマン籍のオープン・エンド契約型円建外国投資信託であります。同投資信託は、計算期間(2021年3月1日から2022年2月28日まで)が終了し、現地において一般に公正妥当と認められる会計原則に準拠した財務書類が作成され、独立の監査人による監査を受けております。

同投資信託の「貸借対照表」、「損益計算書」およびそれに続く「純資産変動計算書」などは、委託会社が同投資信託の投資顧問会社から入手した2022年2月28日現在の財務書類の原文の一部を翻訳したものであります。

#### ワールドバンク・ボンド・インカム・ファンド 日興AMインベストメント・トラスト(ケイマン)シリーズ・トラスト 貸借対照表

2022年2月28日現在

	2022 JPY
<b>資産</b>	
投資(公正価値)(取得原価:8,265,031,092円)	8,574,278,440
外国為替先渡契約に係る未実現利益	655,797
現金	5,468,356
外貨(取得原価:749,927,629円)	742,767,557
未収利息	149,291,183
投資売却に係る未収金	106,991,527
<b>資産合計</b>	<b>9,579,452,860</b>
<b>負債</b>	
買戻受益証券に係る未払金	39,111,799
未払運用報酬	1,888,285
その他の未払報酬	7,733,727
<b>負債合計</b>	<b>48,733,811</b>
<b>純資産</b>	<b>9,530,719,049</b>
受益証券1口当たり純資産価額 - クラスA 円建受益証券(純資産 9,530,719,049円および受益証券残高36,875,909,015口に基づく)	JPY0.2585

添付の注記参照

#### ワールドバンク・ボンド・インカム・ファンド 日興AMインベストメント・トラスト(ケイマン)シリーズ・トラスト 損益計算書

2022年2月28日に終了した会計年度

	2022 JPY
<b>投資収益</b>	
利息収入	445,755,252

投資収益合計	445,755,252
<b>費用</b>	
管理報酬	4,805,798
運用報酬	26,698,946
受託者報酬	599,171
専門家報酬	6,920,056
保管費用	2,626,953
その他費用	794,250
ファンド費用合計	42,445,174
<b>投資純利益</b>	<b>403,310,078</b>
<b>実現純損失および未実現利益の変動額</b>	
実現損失	
投資有価証券	(609,073,504)
外国為替取引および外国為替先渡契約	79,187,258
実現純損失	(529,886,246)
未実現評価益の変動額	
投資有価証券	691,165,775
外国為替取引および外国為替先渡契約	(31,272,616)
未実現評価益の純変動額	659,893,159
<b>実現純損失および未実現利益の変動額</b>	<b>130,006,913</b>
<b>運用による純資産の純増加額</b>	<b>533,316,991</b>

添付の注記参照

**ワールドバンク・ボンド・インカム・ファンド  
日興AMインベストメント・トラスト(ケイマン)シリーズ・トラスト  
純資産変動計算書**

2022年2月28日に終了した会計年度

	2022 JPY
<b>運用による純資産の純増加額</b>	
投資純利益	403,310,078
実現純損失	(529,886,246)
未実現評価益の純変動額	659,893,159
運用による純資産の純増加額	533,316,991
受益者への分配金	(487,344,101)
<b>資本取引より</b>	
受益証券の発行(106,314,130口)	27,785,432
受益証券の買戻(6,574,443,752口)	(1,733,497,280)
資本取引から生じる純資産の純減少額	(1,705,711,848)

純資産の減少額合計

**純資産**

期首残高

11,190,458,007

期末残高

9,530,719,049

添付の注記参照

**ワールドバンク・ボンド・インカム・ファンド  
日興AMインベストメント・トラスト(ケイマン)シリーズ・トラスト  
財務諸表に対する注記**

2022年2月28日現在

**重要な会計方針の要約****会計基準**

添付の財務諸表は、米国で一般に認められた会計基準(「米国GAAP」)に準拠して作成されている。米国GAAPに準拠した財務書表の作成にあたって、シリーズ・トラストの管理会社は、決算日における資産および債務の計上金額ならびに偶発資産および偶発債務の開示、また報告年度における収益および費用の計上金額に、影響を与えるような見積もりおよび仮定を行うよう求められている。公正価値で評価された投資資産の売却で実現した最終的な金額を含め、実績は見積もりと異なる可能性があり、またそのような差異は重大である場合がある。

シリーズ・トラストは投資会社に該当し、したがって米国財務会計基準審議会会計基準編纂書(ASC)第946号「金融サービス - 投資会社」に定められた投資会社の会計および報告指針に従っている。

シリーズ・トラストが財務諸表作成に際して採用している重要な会計方針の要約は、以下のとおりである。

**投資資産の評価**

シリーズ・トラストの投資資産の評価額決定にあたって適用している評価方針は以下のとおりである。

債券およびその他の債務証券は、制限付証券(短期債は除くが上場証券は含む)を含め、当該証券が通常取引されている主要市場での最終売却価格(運用会社の使用承認を得た価格提供サービス機関が提供する評価価格に基づく)を、または売却が行われたことがない場合は当該証券のマーケット・メーカーであるブローカーが提供する評価日の買呼値を、公正価値として評価されている。原則としてすべての短期債券(満期まで12カ月未満の証券)は、シリーズ・トラストの主たる評価情報源であるインターナショナル・データ・コーポレーション(「IDC」)を使用して投資顧問が入手できる最終市場価格で公正価値評価するものとする。

**外国為替先渡契約**

シリーズ・トラストは、非円建投資資産のすべてもしくは一部に係る為替リスクをヘッジするために、または効率的なポートフォリオ運用の目的上、為替先渡契約を締結することがある。為替先渡契約を締結する際、シリーズ・トラストは、合意された将来の日付において合意された価格で決められた数量の外貨を受け渡すことに同意する。当該契約は日次ベースで評価され、それに係るシリーズ・トラストの純資産は、契約日の外国為替先渡レートと決算日の先渡レートとの差額として測定される当該契約の評価損益として、貸借対照表に計上される。実現・評価損益は損益計算書に計上される。

これらの商品は、貸借対照表で認識されている額を超える市場リスク、信用リスク、またはその両方のリスクを伴う。リスクは、契約相手が契約の条件を履行することができない可能性、ならびに通貨、証券価値および金利の変動から生じる。

シリーズ・トラストが契約しているデリバティブ商品およびヘッジ取引に関しては注記8に記載されている。

## 投資取引および投資収益

投資取引は約定日基準(売買注文が執行された日付)で計上されている。投資資産の売却に係る損益は先入先出法を用いて算定されている。

保有するまたは売却した投資資産に係る受取利息/支払利息は稼得/発生に伴い未収/未払計上される。シリーズ・トラストが持つ証券取引口座に受取利息が発生した場合は、月次で未収計上される。社債に係るディスカウントおよびプレミアムは、実効利回りをを用いて満期にかけて償却され、損益計算書に受取利息の一部として計上される。

## 費用

費用は発生時に発生主義で計上される。

## 外貨換算

日本円(「JPY」または「機能通貨」)以外の通貨で保有されている資産および負債は、決算日の為替レートで機能通貨に換算される。収益および費用は、それらが発生した日の為替レートで換算される。外貨取引から生じる実現・評価損益は、それらが発生した年度の損益計算書に含まれる。

シリーズ・トラストは、運用実績のうち投資資産に係る為替レートの変化に起因する部分を、保有証券の市場価格の変化に起因する変動と区別していない。このような変動は投資資産に係る純実現・評価損益に含まれている。

## 現金および外貨

受託会社は三井住友信託銀行株式会社ロンドン支店をカストディアンに指定している。一方、カストディアンはブラウン・ブラザーズ・ハリマン(「BBH」)をサブ・カストディアンに指定している。現金および外貨は当初預入れ期間が3カ月以内の現預金で、BBHが保有している。

2021年9月にBBHは、ステート・ストリート・コーポレーション(「ステート・ストリート」)がBBHのインベスター・サービス事業(カストディ、ファンド会計および事務管理、名義書換代理人、預託、外国為替、ならびに証券貸付サービスを含む)を取得する契約をステート・ストリートと締結したことを発表した。この取引は、慣例的なクローリング条件および規制当局の承認に従い、2022年に完了する予定である。

## 所得税

ケイマン諸島の現行法では、シリーズ・トラストによる所得税、源泉徴収税、キャピタル・ゲイン課税およびその他税金の支払いは発生しない。ケイマン諸島以外の特定の司法管轄区域では、シリーズ・トラストが受け取る配当金および利息に対し、支払元で外国税金が源泉徴収されることがある。そのような管轄区域においてシリーズ・トラストが得たキャピタル・ゲインは、概して外国所得税または源泉徴収税の適用を受けない。シリーズ・トラストは、いかなる管轄区域においても所得税の対象とはならないように業務を執行する。そのため、財務諸表上、法人税等は計上されていない。受益者は、個々の状況により、シリーズ・トラストの課税所得の比例的持分に対して課税されることがある。

シリーズ・トラストは、税務ポジションの不確実性の会計処理および開示に係る権威ある指針（米国財務会計基準審議会（「FASB」） - 会計基準編纂書第740号）を採用し、これによって管理会社は、シリーズ・トラストの税務ポジションが該当する税務当局による調査（関連する申し立てや訴訟のプロセスの決議を含む）において認められる可能性が50%を超えるかどうかを、ポジションの税務上の利点に基づいて判定することが求められている。

可能性が高いとの判定基準を満たす税務ポジションに関して、財務諸表中で認識される税務上の利益は、該当税務当局による最終確定時の実現可能性が50%超の最大ベネフィット金額まで減じられる。管理会社は、この権威ある指針を当ファンドが採用したことによる財務諸表への影響はないと判断している。

## 保証および/または補償条項

通常の業務において、受託会社はシリーズ・トラストの代理人として様々な表明を含む契約を締結するが、それには一般的な補償条項が定められている。そうした取り決めに基づく受託会社の最大エクスポージャーは、未だ発生していないが将来発生する可能性がある受託会社に対する請求が含まれるため、測定不可能である。しかし経験上、受託会社の損失リスクはきわめて低いと想定している。

## ASC第480号

ASC第480号「負債と資本の特性を併せ持つ特定の金融商品の会計」によれば、解約通知で請求された受益証券の金額と口数が確定した時点で、解約金額は負債として認識される。これは、請求の性質によって、通常は通知の受領時または決算期間の最終日になる。未払解約金は、シリーズ・トラストの運用規約に従って、損益を配分する目的で資本として取り扱われることがある。2022年2月28日現在の未払解約金は39,111,799円である。

## ワールドバンク・ボンド・インカム・ファンド 日興AMインベストメント・トラスト（ケイマン）シリーズ・トラスト

### 外国為替先渡契約

2022年2月、シリーズ・トラストは以下の為替先渡契約をカストディアンに保有していた。

契約金額（売建） / 買建	銘柄	満期日	米ドル未収額 / （未払額） JPY	外貨受取 / （支払） JPY	未実現利益 / （損失） JPY
(2,368,000)	US Dollar	01-Mar-22	273,252,987	(272,597,190)	655,797
<b>外国為替先渡契約に係る未実現利益</b>					<b>655,797</b>

上記の為替先渡契約はすべて外国通貨のキャッシュフロー管理のための短期的なヘッジに関係している。上記の未決済契約の相手側通貨はすべて日本円である。上記の為替先渡契約は当期を通して保有された為替先渡契約を表している。

## デリバティブ商品とヘッジ活動

シリーズ・トラストは、その取り組むデリバティブ商品やヘッジ活動についての情報開示に関し、FASB会計基準編纂書に記される権威あるガイダンスを採用している。このガイダンスはデリバティブおよびヘッジ活動についての高度な開示を必要とし、これによって財務報告の透明性を高めている。このガイダンスの目的は、なぜ、どのようにデリバティブ商品が使われているか、デリバティブ商品や関連したヘッジがどのように会計処理されているか、そしてデリバティブ商品や関連したヘッジが財務状況や業績、キャッシュフローに関係するとすればどのような影響を与えているかについて、財



務諸表のユーザーに対し理解を深めるための目安を示すことである。

このガイダンスを採用することで、資産負債計算書、損益計算書あるいは純資産変動計算書には何らの影響もなかった。シリーズ・トラストはいかなるデリバティブ商品もこのガイドの示すところのヘッジ商品として指定していない。

シリーズ・トラストは主に外貨のキャッシュフロー管理のための短期的なヘッジとして為替先渡契約に投資しており、主なリスク・エクスポージャーは外国為替リスクである。これらのデリバティブに取り組む目的は注2を参照していただきたい。注記2に記載のとおり、シリーズ・トラストが保有する為替先渡契約は外貨現金エクスポージャーの管理のためおよびリスク・ヘッジ目的で使用される。ただし、ASC第815号の要件に基づく会計目的上、これらのデリバティブはヘッジとみなされない。これらのデリバティブ商品の公正価値の変動額は損益計算書においてデリバティブに係る実現損失または未実現評価損の純変動額として反映されている。

以下の表は2022年2月28日に終了した年度の損益計算書に含まれるデリバティブに係る純損失を示している。

	実現損失 JPY	純未実現利益の変動額 JPY	合計 JPY	当期中平均活動額 JPY
外国為替先渡契約	(31,789,431)	655,797	(31,133,634)	44,757,524

\*日本円に転換された各契約の平均想定エクスポージャーを用いて計算された購入活動額に基づく当期中平均活動額

## ワールドバンク・ボンド・インカム・ファンド 日興AMインベストメント・トラスト（ケイマン）シリーズ・トラスト 投資明細表

2022年2月28日現在

社債等	元本金額	公正価値JPY	純資産に占める 割合（%）
<b>国際機関</b>			
ZAR IBRD 0% 01-Apr-22	39,615,000	294,667,611	3.09
INR IBRD 4.9% 19-Apr-22	154,100,000	234,712,238	2.46
MXN IBRD 7.16% 25-Apr-22	14,000,000	78,774,213	0.83
RUB IBRD 6.14% 27-Jun-22	20,000,000	20,418,440	0.21
CNY IBRD 1.75% 01-Jul-22	19,600,000	356,854,387	3.74
MXN IBRD 6.8% 13-Jul-22	5,920,000	33,153,349	0.35
RUB IBRD 5.95% 28-Jul-22	40,100,000	41,207,832	0.43
RUB IBRD 5.66% 25-Aug-22	83,000,000	84,292,934	0.88
MXN IBRD 0% 19-Sep-22	41,380,000	222,502,811	2.33
CNY IBRD 2.5% 03-Nov-22	49,000,000	894,726,229	9.39
MXN IBRD 7% 24-Jan-23	148,000,000	821,185,397	8.62
IDR IBRD 6% 09-Mar-23	50,000,000,000	403,789,390	4.24
BRL IBRD 5.85% 22-Mar-23	4,970,000	105,050,298	1.10
BRL IBRD 0% 30-Mar-23	3,240,000	63,420,918	0.67
PHP IBRD 4.5% 03-Apr-23	54,000,000	121,839,129	1.28
INR IBRD 5.05% 21-Apr-23	262,500,000	396,764,372	4.16
INR IBRD 0% 09-May-23	80,000,000	114,087,935	1.20

INR	IBRD 0%	11-May-23	36,900,000	52,161,889	0.55
ZAR	IBRD 7.5%	17-May-23	10,000,000	75,984,429	0.80
INR	IBRD 0%	19-May-23	92,800,000	130,369,777	1.37
PEN	IBRD 4%	30-May-23	6,400,000	190,361,932	2.00
BRL	IBRD 8.25%	22-Jun-23	18,595,000	399,235,766	4.19
BRL	IBRD 5.75%	26-Jun-23	4,090,000	85,051,678	0.89
PLN	IBRD 0.05%	27-Jul-23	30,000,000	781,200,051	8.20
INR	IBRD 5.00%	07-Aug-23	28,000,000	41,573,954	0.44
INR	IBRD 0%	24-Aug-23	38,100,000	52,336,569	0.55
IDR	IBRD 4.3%	13-Sep-23	52,500,000,000	415,612,948	4.36
PLN	IBRD 2.125%	18-Sep-23	630,000	16,959,599	0.18
IDR	IBRD 7.89%	10-Oct-23	2,050,000,000	17,064,086	0.18
COP	IBRD 2.9%	22-Dec-23	9,400,000,000	254,119,878	2.67
IDR	IBRD 7.25%	15-Mar-24	38,450,000,000	321,309,600	3.37
BRL	IBRD 5.4%	19-Mar-24	14,540,000	288,527,636	3.03
ZAR	IBRD 0%	20-Jun-24	50,000,000	320,101,222	3.36
MXN	IBRD 0%	10-Jul-24	20,500,000	94,248,067	0.99
ZAR	IBRD 0%	20-Sep-24	17,500,000	110,081,769	1.16
BRL	IBRD 0%	14-Nov-24	2,740,000	45,178,511	0.46
CLP	IBRD 2%	31-Jan-25	1,950,000,000	249,751,842	2.61
CLP	IBRD 5.7%	07-Feb-25	2,420,000,000	345,599,754	3.62

**国際機関合計(取得原価:**  
8,265,031,092円)

**8,574,278,440**      **89.96**

**社債等合計(取得原価:**  
8,265,031,092円)

**8,574,278,440**      **89.96**

**外国為替先渡契約(注8)**

**655,797**      **0.01**

**純金融資産合計**

**8,574,934,237**      **89.97**

**その他純資産**

**955,784,812**      **10.03**

**純資産合計**

**9,530,719,049**      **100.00**

通貨表示	通貨	国名
BRL	ブラジル・レアル	ブラジル
CLP	チリ・ペソ	チリ
CNY	人民元	中国
COP	コロンビア・ペソ	コロンビア
IDR	インドネシア・ルピア	インドネシア
INR	インド・ルピー	インド
MXN	メキシコ・ペソ	メキシコ
PEN	ペルー・ヌエボ・ソル	ペルー
PHP	フィリピン・ペソ	フィリピン
PLN	ポーランド・ズロチ	ポーランド
RUB	ロシア・ルーブル	ロシア
ZAR	南アフリカ・ランド	南アフリカ

IBRD = 国際復興開発銀行

## 添付の注記参照

(参考)

マネー・オープン・マザーファンド

## 貸借対照表

(単位：円)		
	2022年10月12日現在	2023年 4月12日現在
<b>資産の部</b>		
流動資産		
コール・ローン	319,513,663	310,775,669
流動資産合計	319,513,663	310,775,669
資産合計	319,513,663	310,775,669
<b>負債の部</b>		
流動負債		
未払解約金	371,225	269,577
未払利息	170	20
流動負債合計	371,395	269,597
負債合計	371,395	269,597
<b>純資産の部</b>		
元本等		
元本	314,225,738	305,772,907
剰余金		
剰余金又は欠損金( )	4,916,530	4,733,165
元本等合計	319,142,268	310,506,072
純資産合計	319,142,268	310,506,072
負債純資産合計	319,513,663	310,775,669

## 注記表

(重要な会計方針に係る事項に関する注記)

該当事項はありません。

(貸借対照表に関する注記)

		2022年10月12日現在	2023年 4月12日現在
1.	期首	2022年 4月13日	2022年10月13日
	期首元本額	353,150,105円	314,225,738円
	期首からの追加設定元本額	9,253,312円	6,619,765円
	期首からの一部解約元本額	48,177,679円	15,072,596円
	元本の内訳		
	上場インデックスファンド中国A株(バンド) E F u n d C S I 3 0 0	198,295円	198,295円
	上場インデックスファンド海外債券( F T S E W G B I ) 毎月分配型	19,740円	19,740円
	高金利先進国債券オープン(毎月分配型)	6,707,971円	5,987,912円
	世界銀行債券ファンド(毎月分配型)	9,453,676円	9,000,074円

高金利先進国債券オープン(資産成長型)	572,993円	542,865円
資源ファンド(株式と通貨)ブラジルリアル・コース	7,904,694円	7,904,694円
資源ファンド(株式と通貨)南アフリカランド・コース	2,653,229円	2,630,017円
資源ファンド(株式と通貨)オーストラリアドル・コース	1,326,398円	1,169,588円
グローバル3倍3分法ファンド(1年決算型)	161,056,339円	161,056,339円
グローバル3倍3分法ファンド(隔月分配型)	78,638,884円	72,736,149円
グローバル3倍3分法(適格機関投資家専用)	4,759,268円	5,711,024円
グローバル3倍3分法オープン(適格機関投資家専用)	474,540円	460,487円
日興・GS 世界ソブリン・ファンド(毎月分配型)	6,918,862円	6,422,994円
日興ピムコ・ハイインカム・ソブリン・ファンド毎月分配型(米ドルコース)	14,319,160円	13,388,064円
日興ピムコ・ハイインカム・ソブリン・ファンド毎月分配型(円ヘッジコース)	2,436,608円	2,413,306円
日興ピムコ・ハイインカム・ソブリン・ファンド資産成長型(米ドルコース)	1,276,933円	1,157,670円
日興ピムコ・ハイインカム・ソブリン・ファンド毎月分配型(ブラジルリアルコース)	2,342,442円	2,147,251円
日興ピムコ・ハイインカム・ソブリン・ファンド毎月分配型(南アフリカランドコース)	446,588円	404,908円
日興ピムコ・ハイインカム・ソブリン・ファンド毎月分配型(トルコリラコース)	10,614,784円	10,678,868円
日興ピムコ・ハイインカム・ソブリン・ファンド毎月分配型(メキシコペソコース)	572,953円	597,206円
日興・世界ソブリン・ファンドVA(適格機関投資家転売制限付)	503,432円	457,801円
日興ピムコ・ハイインカム・ソブリン・ファンド毎月分配型(インドネシアルピアコース)	220,794円	150,008円
日興ピムコ・ハイインカム・ソブリン・ファンド毎月分配型(インドルピーコース)	807,155円	537,647円
計	314,225,738円	305,772,907円
2. 受益権の総数	314,225,738口	305,772,907口

当該親投資信託受益証券を投資対象とする投資信託ごとの元本額

(金融商品に関する注記)

金融商品の状況に関する事項

	自 2022年 4月13日 至 2022年10月12日	自 2022年10月13日 至 2023年 4月12日
金融商品に対する取組方針	当ファンドは証券投資信託として、有価証券、デリバティブ取引等の金融商品の運用を信託約款に定める「運用の基本方針」に基づき行っております。	同左

金融商品の内容及び当該金融商品に係るリスク	当ファンドが運用する主な有価証券は、「重要な会計方針に係る事項に関する注記」の「有価証券の評価基準及び評価方法」に記載の有価証券等であり、全て売買目的で保有しております。また、主なデリバティブ取引には、先物取引、オプション取引、スワップ取引等があり、信託財産に属する資産の効率的な運用に資するために行うことができます。当該有価証券及びデリバティブ取引には、性質に応じてそれぞれ価格変動リスク、流動性リスク、信用リスク等があります。	同左
金融商品に係るリスク管理体制	運用部門、営業部門と独立した組織であるリスク管理部門を設置し、全社的なリスク管理活動のモニタリング、指導の一元化を図っております。	同左

## 金融商品の時価等に関する事項

	2022年10月12日現在	2023年 4月12日現在
貸借対照表計上額、時価及びその差額	貸借対照表計上額は期末の時価で計上しているため、その差額はありません。	同左
時価の算定方法	(1)有価証券 売買目的有価証券 該当事項はありません。 (2)デリバティブ取引 該当事項はありません。 (3)上記以外の金融商品 短期間で決済されることから、時価は帳簿価額と近似しているため、当該金融商品の時価を帳簿価額としております。	(1)有価証券 同左 (2)デリバティブ取引 同左 (3)上記以外の金融商品 同左
金融商品の時価等に関する事項についての補足説明	金融商品の時価の算定においては一定の前提条件等を採用しているため異なる前提条件等によった場合、当該価額が異なることもあります。	同左

( 関連当事者との取引に関する注記 )

該当事項はありません。

( 1口当たり情報 )

2022年10月12日現在		2023年 4月12日現在	
1口当たり純資産額	1.0156円	1口当たり純資産額	1.0155円
(1万口当たり純資産額)	(10,156円)	(1万口当たり純資産額)	(10,155円)

## 附属明細表

## 第1 有価証券明細表

## (1) 株式

該当事項はありません。

## (2) 株式以外の有価証券

該当事項はありません。

## 第2 信用取引契約残高明細表

該当事項はありません。

## 第3 デリバティブ取引及び為替予約取引の契約額等及び時価の状況表

該当事項はありません。

## 2【ファンドの現況】

以下のファンドの現況は2023年 4月28日現在です。

### 【世界銀行債券ファンド（毎月分配型）】

#### 【純資産額計算書】

資産総額	9,576,584,087円
負債総額	18,299,706円
純資産総額（ - ）	9,558,284,381円
発行済口数	41,251,346,187口
1口当たり純資産額（ / ）	0.2317円

（参考）

マネー・オープン・マザーファンド

#### 純資産額計算書

資産総額	310,397,324円
負債総額	570円
純資産総額（ - ）	310,396,754円
発行済口数	305,667,091口
1口当たり純資産額（ / ）	1.0155円

## 第4【内国投資信託受益証券事務の概要】

### （1）名義書換

受益者は、委託会社がやむを得ない事情などにより受益証券を発行する場合を除き、無記名式受益証券から記名式受益証券への変更の請求、記名式受益証券から無記名式受益証券への変更の請求を行なわないものとしします。

### （2）受益者に対する特典

該当事項はありません。

### （3）譲渡制限の内容

譲渡制限はありません。

#### 受益権の譲渡

- ・受益者は、その保有する受益権を譲渡する場合には、当該受益者の譲渡の対象とする受益権が記載または記録されている振替口座簿に係る振替機関等に振替の申請をするものとしします。
- ・前述の申請のある場合には、振替機関等は、当該譲渡に係る譲渡人の保有する受益権の口数の減少および譲受人の保有する受益権の口数の増加につき、その備える振替口座簿に記載または記録するものとしします。ただし、振替機関等が振替先口座を開設したものでない場合には、譲受人の振替先口座を開設した他の振替機関等（当該他の振替機関等の上位機関を含みます。）に社債、株式等の振替に関する法律の規定にしたがい、譲受人の振替先口座に受益権の口数の増加の記載または記録が行なわれるよう通知するものとしします。
- ・前述の振替について、委託会社は、当該受益者の譲渡の対象とする受益権が記載または記録されている

振替口座簿に係る振替機関等と譲受人の振替先口座を開設した振替機関等が異なる場合などにおいて、委託会社が必要と認めるときまたはやむを得ない事情があると判断したときは、振替停止日や振替停止期間を設けることができます。

#### 受益権の譲渡の対抗要件

受益権の譲渡は、振替口座簿への記載または記録によらなければ、委託会社および受託会社に対抗することができません。

#### (4) 受益証券の再発行

受益者は、委託会社がやむを得ない事情などにより受益証券を発行する場合を除き、受益証券の再発行の請求を行わないものとします。

#### (5) 受益権の再分割

委託会社は、受託会社と協議のうえ、社債、株式等の振替に関する法律に定めるところにしたがい、一定日現在の受益権を均等に再分割できるものとします。

#### (6) 質権口記載または記録の受益権の取扱いについて

振替機関等の振替口座簿の質権口に記載または記録されている受益権にかかる収益分配金の支払い、解約請求の受付、解約金および償還金の支払いなどについては、約款の規定によるほか、民法その他の法令などにしたがって取り扱われます。



## 第二部【委託会社等の情報】

### 第1【委託会社等の概況】

#### 1【委託会社等の概況】

##### (1) 資本金の額

2023年4月末現在	資本金	17,363,045,900円
	発行可能株式総数	230,000,000株
	発行済株式総数	197,012,500株

過去5年間における主な資本金の増減：該当事項はありません。

##### (2) 会社の意思決定機関（2023年4月末現在）

###### ・株主総会

株主総会は、取締役の選任および定款変更に係る決議などの株式会社の基本的な方針や重要な事項の決定を行ないます。

当社は、毎年3月31日の最終の株主名簿に記載または記録された議決権を有する株主をもって、その事業年度に関する定時株主総会において、その権利を行使することができる株主とみなし、毎年3月31日（事業年度の終了）から3ヶ月以内にこれを招集し、臨時株主総会は必要に応じてこれを招集します。

###### ・取締役会

取締役会は、業務執行の決定を行い、取締役の職務の執行の監督をします。また、取締役会の決議によって重要な業務執行（会社法第399条の13第5項各号に掲げる事項を除く。）の決定の全部又は一部を取締役に委任することができます。

当社の取締役会は10名以内の取締役（監査等委員である取締役を除く。）及び5名以内の監査等委員である取締役で構成され、取締役（監査等委員である取締役を除く。）の任期は選任後1年以内に終了する事業年度のうち最終のものに関する定時株主総会の終結の時までとします。取締役会はその決議をもって、取締役（監査等委員である取締役を除く。）の中から、代表取締役若干名を選定します。

###### ・監査等委員会

当社の監査等委員会は、5名以内の監査等委員である取締役で構成され、監査等委員である取締役の任期は選任後2年以内に終了する事業年度のうち最終のものに関する定時株主総会の終結の時までとします。監査等委員会は、その決議をもって、監査等委員の中から、常勤の監査等委員を選定します。

##### (3) 運用の意思決定プロセス（2023年4月末現在）

1. 投資委員会にて、国内外の経済見通し、市況見通しおよび資産配分の基本方針を決定します。
2. 各運用部門は、投資委員会の決定に基づき、個別資産および資産配分戦略に係る具体的な運用方針を策定します。
3. 各運用部門のファンドマネージャーは、上記方針を受け、個別ファンドのガイドラインおよびそれぞれの運用方針に沿って、ポートフォリオを構築・管理します。
4. トレーディング部門は、社会的信用力、情報提供力、執行対応力において最適と判断し得る発注業者、発注方針などを決定します。その上で、トレーダーは、最良執行のプロセスに則り売買を執行します。
5. 運用状況の評価・分析および運用リスク（流動性リスクを含む）の管理ならびに法令など遵守状況のモニタリングについては、運用部門から独立したリスク管理/コンプライアンス業務担当部門が担当し、これを運用部門にフィードバックすることにより、適切な運用体制を維持できるように努めています。

#### 2【事業の内容及び営業の概況】

- ・「投資信託及び投資法人に関する法律」に定める投資信託委託会社である委託会社は、証券投資信託の設定を行なうとともに「金融商品取引法」に定める金融商品取引業者としてその運用（投資運用業）を行なっています。また「金融商品取引法」に定める投資助言業務を行なっています。
- ・委託会社の運用する、2023年4月末現在の投資信託などは次の通りです。

種 類	ファンド本数	純資産額 (単位：億円)
投資信託総合計	855	244,946
株式投資信託	799	209,711
単位型	313	9,639
追加型	486	200,072
公社債投資信託	56	35,234
単位型	43	1,065
追加型	13	34,169

### 3【委託会社等の経理状況】

1. 当社の財務諸表は、「財務諸表等の用語、様式及び作成方法に関する規則」（昭和38年大蔵省令第59号、以下「財務諸表等規則」という。）並びに同規則第2条の規定に基づき、「金融商品取引業等に関する内閣府令」（平成19年8月6日内閣府令第52号）に基づいて作成しております。
2. 当社は、金融商品取引法第193条の2第1項の規定に基づき、第64期事業年度（2022年4月1日から2023年3月31日まで）の財務諸表について、有限責任 あずさ監査法人により監査を受けております。

#### (1)【貸借対照表】

(単位：百万円)

	第63期 (2022年3月31日)		第64期 (2023年3月31日)	
資産の部				
流動資産				
現金・預金		42,427		42,036
有価証券		170		1,025
前払費用		932		908
未収入金		96	4	410
未収委託者報酬		25,193		21,336
未収収益	3	1,048	3	589
関係会社短期貸付金		5,005		3,318
立替金		1,056		1,015
その他	2	998	2	1,233
流動資産合計		76,928		71,875
固定資産				
有形固定資産				
建物	1	244	1	245
器具備品	1	153	1	122
有形固定資産合計		397		367
無形固定資産				
ソフトウェア		335		390
無形固定資産合計		335		390
投資その他の資産				
投資有価証券		23,969		23,274
関係会社株式		22,366		22,366
長期差入保証金		652		375
繰延税金資産		3,678		448

投資その他の資産合計	50,667	46,465
固定資産合計	51,399	47,224
資産合計	128,328	119,099

(単位：百万円)

	第63期 (2022年3月31日)	第64期 (2023年3月31日)
<b>負債の部</b>		
<b>流動負債</b>		
預り金	651	433
未払金	9,693	7,557
未払収益分配金	7	7
未払償還金	71	71
未払手数料	8,783	6,586
その他未払金	831	892
未払費用	3 5,572	3 4,227
未払法人税等	2,354	-
未払消費税等	4 3,669	-
賞与引当金	3,958	2,563
役員賞与引当金	5	218
訴訟損失引当金	7,847	-
その他	1,330	647
流動負債合計	35,083	15,648
<b>固定負債</b>		
退職給付引当金	1,395	1,424
賞与引当金	423	437
役員賞与引当金	-	16
その他	390	181
固定負債合計	2,209	2,059
負債合計	37,292	17,708
<b>純資産の部</b>		
<b>株主資本</b>		
資本金	17,363	17,363
資本剰余金		
資本準備金	5,220	5,220
資本剰余金合計	5,220	5,220
利益剰余金		
その他利益剰余金		
繰越利益剰余金	68,901	79,307
利益剰余金合計	68,901	79,307
自己株式	2,067	2,067
株主資本合計	89,417	99,823
<b>評価・換算差額等</b>		
その他有価証券評価差額金	2,350	2,056
繰延ヘッジ損益	731	488
評価・換算差額等合計	1,618	1,567
純資産合計	91,035	101,391
負債純資産合計	128,328	119,099

## ( 2 ) 【損益計算書】

	(単位：百万円)	
	第63期 (自 2021年 4月 1日 至 2022年 3月31日)	第64期 (自 2022年 4月 1日 至 2023年 3月31日)
営業収益		
委託者報酬	94,938	73,998
その他営業収益	4,743	3,479
営業収益合計	99,682	77,477
営業費用		
支払手数料	42,026	30,699
広告宣伝費	987	755
公告費	1	3
調査費	23,000	17,479
調査費	1,042	1,170
委託調査費	21,932	16,282
図書費	25	26
委託計算費	598	581
営業雑経費	1,014	948
通信費	143	139
印刷費	308	309
協会費	52	56
諸会費	13	16
その他	494	427
営業費用計	67,628	50,469
一般管理費		
給料	11,759	9,818
役員報酬	156	314
役員賞与引当金繰入額	5	234
給料・手当	7,229	6,544
賞与	143	147
賞与引当金繰入額	4,225	2,577
交際費	22	56
寄付金	29	24
旅費交通費	66	205
租税公課	429	433
不動産賃借料	937	938
退職給付費用	394	383
退職金	169	155
固定資産減価償却費	172	183
福利費	1,171	1,097
諸経費	3,888	4,291
一般管理費計	19,042	17,588
営業利益	13,010	9,420

	(単位：百万円)	
	第63期 (自 2021年 4月 1日 至 2022年 3月31日)	第64期 (自 2022年 4月 1日 至 2023年 3月31日)
営業外収益		
受取利息	71	107
受取配当金	1 5,257	1 9,255
時効成立分配金・償還金	1	1
為替差益	1,548	-

その他		58	236
営業外収益合計		6,936	9,601
営業外費用			
支払利息		177	407
デリバティブ費用		49	389
有価証券償還損		-	6
時効成立後支払分配金・償還金		9	1
為替差損		-	342
その他		39	15
営業外費用合計		275	1,163
経常利益		19,672	17,858
特別利益			
投資有価証券売却益		253	427
子会社有償減資払戻益		1,445	-
訴訟損失引当金戻入額	3	-	4,481
特別利益合計		1,699	4,909
特別損失			
投資有価証券売却損		132	347
固定資産処分損		0	0
訴訟損失引当金繰入額		7,847	-
特別損失合計		7,980	347
税引前当期純利益		13,391	22,420
法人税、住民税及び事業税		3,435	1,340
法人税等還付税額	2	329	-
法人税等調整額		1,851	3,252
法人税等合計		1,255	4,593
当期純利益		12,136	17,826

## (3) 【株主資本等変動計算書】

第63期（自 2021年4月1日 至 2022年3月31日）

（単位：百万円）

	株主資本						
	資本金	資本剰余金		利益剰余金		自己株式	株主資本合計
		資本準備金	資本剰余金合計	その他利益剰余金 繰越利益剰余金	利益剰余金合計		
当期首残高	17,363	5,220	5,220	61,956	61,956	2,067	82,472
当期変動額							
剰余金の配当				5,191	5,191		5,191
当期純利益				12,136	12,136		12,136
自己株式の取得							
株主資本以外の項目の 当期変動額（純額）							
当期変動額合計	-	-	-	6,944	6,944	-	6,944
当期末残高	17,363	5,220	5,220	68,901	68,901	2,067	89,417

	評価・換算差額等			純資産合計
	その他 有価証券 評価差額金	繰延ヘッジ 損益	評価・ 換算差額 等合計	
当期首残高	1,461	115	1,577	84,049
当期変動額				
剰余金の配当				5,191
当期純利益				12,136
自己株式の取得				
株主資本以外の項目の 当期変動額（純額）	889	847	41	41
当期変動額合計	889	847	41	6,985
当期末残高	2,350	731	1,618	91,035

第64期（自 2022年4月1日 至 2023年3月31日）

（単位：百万円）

	株主資本						
	資本金	資本剰余金		利益剰余金		自己株式	株主資本 合計
		資本準備金	資本剰余金 合計	その他利益 剰余金 繰越利益 剰余金	利益剰余金 合計		
当期首残高	17,363	5,220	5,220	68,901	68,901	2,067	89,417
当期変動額							
剰余金の配当				7,420	7,420		7,420
当期純利益				17,826	17,826		17,826
自己株式の取得							
株主資本以外の項目の 当期変動額（純額）							
当期変動額合計	-	-	-	10,406	10,406	-	10,406
当期末残高	17,363	5,220	5,220	79,307	79,307	2,067	99,823

	評価・換算差額等			純資産合計
	その他 有価証券 評価差額金	繰延ヘッジ 損益	評価・ 換算差額 等合計	
当期首残高	2,350	731	1,618	91,035
当期変動額				
剰余金の配当				7,420
当期純利益				17,826
自己株式の取得				
株主資本以外の項目の 当期変動額（純額）	294	242	51	51
当期変動額合計	294	242	51	10,355
当期末残高	2,056	488	1,567	101,391

[注記事項]

（重要な会計方針）

項目	第64期 (自 2022年4月1日 至 2023年3月31日)				
1 資産の評価基準及び評価方法	<p>(1) 有価証券</p> <p>子会社株式及び関連会社株式 総平均法による原価法 その他有価証券 市場価格のない株式等以外のもの 時価法(評価差額は、全部純資産直入法により処理し、売却原価は、総平均法により算定) 市場価格のない株式等 総平均法による原価法</p> <p>(2) デリバティブ 時価法</p>				
2 固定資産の減価償却の方法	<p>(1) 有形固定資産</p> <p>定率法により償却しております。ただし、2016年4月1日以後に取得した建物附属設備については、定額法を採用しております。 なお、主な耐用年数は以下のとおりであります。</p> <table border="0" data-bbox="518 757 1029 828"> <tr> <td>建物</td> <td>3年～15年</td> </tr> <tr> <td>器具備品</td> <td>3年～20年</td> </tr> </table> <p>(2) 無形固定資産 定額法により償却しております。ただし、ソフトウェア(自社利用分)については、社内における利用可能期間(5年)に基づく定額法によっております。</p>	建物	3年～15年	器具備品	3年～20年
建物	3年～15年				
器具備品	3年～20年				
3 引当金の計上基準	<p>(1) 賞与引当金 従業員に支給する賞与の支払に充てるため、支払見込額に基づき、当事業年度の負担額を計上しております。</p> <p>(2) 役員賞与引当金 役員に支給する賞与の支払に充てるため、支払見込額に基づき、当事業年度の負担額を計上しております。</p> <p>(3) 退職給付引当金 従業員の退職給付に備えるため、当事業年度末における退職給付債務及び年金資産の見込額に基づき、計上しております。</p> <p>退職給付見込額の期間帰属方法 退職給付債務の算定にあたり、退職給付見込額を当事業年度末までの期間に帰属させる方法については、給付算定式基準によっております。</p> <p>数理計算上の差異の費用処理方法 数理計算上の差異は、各事業年度の発生時における従業員の平均残存勤務期間以内の一定の年数(10年)による定額法により按分した額をそれぞれ発生翌事業年度から費用処理しております。</p>				
4 収益の計上基準	<p>当社の顧客との契約から生じる収益に関する主要な事業における主な履行義務の内容及び当該履行義務を充足する通常の時点(収益を認識する通常の時点)は以下のとおりであります。</p> <p>(1) 投資信託委託業務 当社は、投資信託契約に基づき投資信託商品に関する投信委託サービスを提供し、商品の運用資産残高(以下「AUM」)に応じて手数料を受領しております。サービスの提供を通じて得られる投資信託報酬は、各ファンドのAUMに固定料率を乗じて毎日計算され、日次で収益を認識しております。</p> <p>(2) 投資顧問業務 当社は、投資顧問契約に基づき機関投資家に投資顧問サービスを提供し、ファンドのAUMに応じて手数料を受領しております。サービスの提供を通じて得られる投資顧問報酬は、一般的に各ファンドのAUMに投資顧問契約で定められた固定料率を乗じて毎月計算され、月次で収益を認識しております。</p>				

5 ヘッジ会計の方法	<p>(3) 成功報酬 当社がファンドの運用成果に応じて受領する成功報酬は、投資信託契約または投資顧問契約のもと、報酬を受領することが確実であり、将来返還する可能性が無いことが判明した時点で収益を認識しております。</p> <p>(1) ヘッジ会計の方法 繰延ヘッジ処理によっております。</p> <p>(2) ヘッジ手段とヘッジ対象 ヘッジ手段は為替予約、ヘッジ対象は投資有価証券であります。</p> <p>(3) ヘッジ方針 ヘッジ取引規程等に基づき、ヘッジ対象に係る為替変動リスクをヘッジしております。</p> <p>(4) ヘッジ有効性評価の方法 ヘッジ開始時から有効性判定時点までの期間における相場変動によるヘッジ手段及びヘッジ対象資産に係る損益の累計を比較し有効性を評価しております。</p>
6 その他財務諸表作成のための基本となる重要な事項	<p>消費税等の会計処理 資産に係る控除対象外消費税及び地方消費税は、当事業年度の費用として処理しております。</p>

## (会計方針の変更)

第64期 (自 2022年4月1日 至 2023年3月31日)
<p>(時価の算定に関する会計基準の適用) 「時価の算定に関する会計基準の適用指針」(企業会計基準第31号 2021年6月17日。以下「時価算定会計基準適用指針」という。)を当事業年度の期首から適用し、時価算定会計基準適用指針第27-2項に定める経過的な取扱いに従って、時価算定会計基準適用指針が定める新たな会計方針を、将来にわたって適用することとしております。本会計基準適用指針の適用が当財務諸表に与える影響は軽微であります。</p>

## (表示方法の変更)

第64期 (自 2022年4月1日 至 2023年3月31日)
<p>その他有価証券の為替リスクヘッジに係るヘッジ損益について、ヘッジ対象の損益認識時に繰延ヘッジ損益を純損益に計上するに当たり、前事業年度において、「為替差損益」に含めていましたが、金額的重要性が高まったことから、ヘッジの効果をより明瞭に表示するため当事業年度よりヘッジ対象の損益区分と同一区分である投資有価証券売却益あるいは投資有価証券売却損として表示することとしております。</p>

## (重要な会計上の見積り)

第63期(自 2021年4月1日 至 2022年3月31日)

## 1 当事業年度の財務諸表に計上した金額

訴訟損失引当金を7,847百万円計上しております。

## 2 会計上の見積りの内容に関する理解に資する情報

## (1) 当事業年度の財務諸表に計上した金額の算出方法

訴訟について将来発生しうる損失の見込額を算出し、訴訟損失引当金として計上しております。

## (2) 当事業年度の財務諸表に計上した金額の算出に用いた主要な仮定

原告が主張する損害額に基づき、将来発生することが予想される損失の見積を行っています。

## (3) 翌事業年度の財務諸表に与える影響

当社では、現在までに想定しうる最善の仮定に基づき訴訟損失引当金を計上しておりますが、今後の経過により、翌事業年度において訴訟損失引当金の追加計上または取り崩しを行う可能性があります。

第64期(自 2022年4月1日 至 2023年3月31日)

該当事項はありません。



## （貸借対照表関係）

第63期 (2022年3月31日)	第64期 (2023年3月31日)
<p>1 有形固定資産の減価償却累計額</p> <p>建物 1,390百万円</p> <p>器具備品 823百万円</p> <p>2 信託資産</p> <p>流動資産のその他のうち2百万円は、「直販顧客分別金信託契約」により、野村信託銀行株式会社に信託しております。</p> <p>3 関係会社に対する資産及び負債は次のとおりであります。</p> <p>(流動資産)</p> <p>未収収益 233百万円</p> <p>(流動負債)</p> <p>未払費用 2,314百万円</p> <p>4 消費税等の取扱い</p> <p>仮払消費税等及び仮受消費税等は相殺のうえ、「未払消費税等」として表示しております。</p> <p>5 保証債務</p> <p>ティンダルエクイティーズ・オーストラリア・ピーティーワイ・リミテッド(旧社名「日興AMエクイティーズ・オーストラリア・ピーティーワイ・リミテッド」)が発行する買戻し条件付株式の買戻請求に関する債務について、ヤラ・キャピタル・マネジメント・リミテッドは最大5百万豪ドルを提供する義務を負っています。当社はヤラ・キャピタル・マネジメント・リミテッドが負う当該資金提供義務を保証しております。</p>	<p>1 有形固定資産の減価償却累計額</p> <p>建物 1,437百万円</p> <p>器具備品 879百万円</p> <p>2 信託資産</p> <p>流動資産のその他のうち2百万円は、「直販顧客分別金信託契約」により、野村信託銀行株式会社に信託しております。</p> <p>3 関係会社に対する資産及び負債は次のとおりであります。</p> <p>(流動資産)</p> <p>未収収益 263百万円</p> <p>(流動負債)</p> <p>未払費用 1,778百万円</p> <p>4 消費税等の取扱い</p> <p>仮払消費税等及び仮受消費税等は相殺のうえ、「未収入金」に含めて表示しております。</p> <p>5 保証債務</p> <p>ティンダルエクイティーズ・オーストラリア・ピーティーワイ・リミテッド(旧社名「日興AMエクイティーズ・オーストラリア・ピーティーワイ・リミテッド」)が発行する買戻し条件付株式の買戻請求に関する債務について、ヤラ・キャピタル・マネジメント・リミテッドは最大448百万円(5百万豪ドル)を提供する義務を負っています。当社はヤラ・キャピタル・マネジメント・リミテッドが負う当該資金提供義務を保証しております。</p>

## （損益計算書関係）

第63期 (自 2021年4月1日 至 2022年3月31日)	第64期 (自 2022年4月1日 至 2023年3月31日)
<p>1 各科目に含まれている関係会社に対するものは、次のとおりであります。</p> <p>受取配当金 5,194百万円</p> <p>2 法人税等還付税額</p> <p>過年度の取引に関する法人税等の還付金相当額を計上しています。</p>	<p>1 各科目に含まれている関係会社に対するものは、次のとおりであります。</p> <p>受取配当金 9,241百万円</p> <p>3 訴訟損失引当金戻入額</p> <p>原告との和解が成立したことにより、前事業年度に計上した訴訟損失引当金から、和解金を控除した額を計上しております。</p>

## （株主資本等変動計算書関係）

第63期（自 2021年4月1日 至 2022年3月31日）

## 1 発行済株式の種類及び総数に関する事項

株式の種類	当事業年度期首	当事業年度増加	当事業年度減少	当事業年度末
普通株式(株)	197,012,500	-	-	197,012,500

## 2 自己株式の種類及び株式数に関する事項

株式の種類	当事業年度期首	当事業年度増加	当事業年度減少	当事業年度末
普通株式(株)	2,860,000	-	-	2,860,000

### 3 新株予約権等に関する事項

新株予約権の内訳	新株予約権の 目的となる 株式の種類	新株予約権の目的となる株式の数(株)				当事業年 度末残高 (百万円)
		当事業年度 期首	当事業年度 増加	当事業年度 減少	当事業 年度末	
2011年度 ストックオプション(1)	普通株式	432,300	-	432,300	-	-
2016年度 ストックオプション(1)	普通株式	1,016,000	-	928,000	88,000	-
2016年度 ストックオプション(2)	普通株式	1,772,000	-	956,000	816,000	-
2017年度 ストックオプション(1)	普通株式	2,607,000	-	1,071,000	1,536,000	-
合計		5,827,300	-	3,387,300	2,440,000	-

(注) 1 当事業年度の減少は、新株予約権の失効等によるものであります。

2 2016年度ストックオプション(1)88,000株、2016年度ストックオプション(2)816,000株及び2017年度ストックオプション(1)847,000株は、当事業年度末現在、権利行使期間の初日が到来しておりますが、他の条件が満たされていないため新株予約権を行使することができません。また、2017年度ストックオプション(1)689,000株は、権利行使期間の初日が到来しておりません。

### 4 配当に関する事項

#### (1) 配当金支払額

決議	株式の種類	配当金の総額 (百万円)	1株当たり 配当額(円)	基準日	効力発生日
2021年5月25日 取締役会	普通株式	5,191	26.74	2021年3月31日	2021年6月29日

#### (2) 基準日が当事業年度に属する配当のうち、配当の効力発生日が翌事業年度となるもの

決議	株式の種類	配当の原資	配当金の総額 (百万円)	1株当たり 配当額(円)	基準日	効力発生日
2022年5月27日 取締役会	普通株式	利益剰余金	7,420	38.22	2022年3月31日	2022年6月27日

第64期(自 2022年4月1日 至 2023年3月31日)

#### 1 発行済株式の種類及び総数に関する事項

株式の種類	当事業年度期首	当事業年度増加	当事業年度減少	当事業年度末
普通株式(株)	197,012,500	-	-	197,012,500

#### 2 自己株式の種類及び株式数に関する事項

株式の種類	当事業年度期首	当事業年度増加	当事業年度減少	当事業年度末
普通株式(株)	2,860,000	-	-	2,860,000

### 3 新株予約権等に関する事項

新株予約権の内訳	新株予約権の 目的となる 株式の種類	新株予約権の目的となる株式の数(株)				当事業年 度末残高 (百万円)
		当事業年度 期首	当事業年度 増加	当事業年度 減少	当事業 年度末	
2016年度 ストックオプション(1)	普通株式	88,000	-	88,000	-	-
2016年度 ストックオプション(2)	普通株式	816,000	-	599,000	217,000	-
2017年度 ストックオプション(1)	普通株式	1,536,000	-	784,000	752,000	-

合計	2,440,000	-	1,391,800	969,000	-
----	-----------	---	-----------	---------	---

(注) 1 当事業年度の減少は、新株予約権の失効等によるものであります。

2 2016年度ストックオプション(2)217,000株及び2017年度ストックオプション(1)752,000株は、当事業年度末現在、権利行使期間の初日が到来しておりますが、他の条件が満たされていないため新株予約権を行使することができません。

#### 4 配当に関する事項

##### (1) 配当金支払額

決議	株式の種類	配当金の総額 (百万円)	1株当たり 配当額(円)	基準日	効力発生日
2022年5月27日 取締役会	普通株式	7,420	38.22	2022年3月31日	2022年6月27日

##### (2) 基準日が当事業年度に属する配当のうち、配当の効力発生日が翌事業年度となるもの

決議	株式の種類	配当の原資	配当金の総額 (百万円)	1株当たり 配当額(円)	基準日	効力発生日
2023年5月26日 取締役会	普通株式	利益剰余金	5,092	26.23	2023年3月31日	2023年6月27日

##### (リース取引関係)

第63期 (自 2021年4月1日 至 2022年3月31日)		第64期 (自 2022年4月1日 至 2023年3月31日)	
オペレーティング・リース取引 解約不能のものに係る未経過リース料		オペレーティング・リース取引 解約不能のものに係る未経過リース料	
1年内	911百万円	1年内	899百万円
1年超	4,324百万円	1年超	3,425百万円
合計	5,236百万円	合計	4,324百万円

##### (金融商品関係)

第63期(自 2021年4月1日 至 2022年3月31日)

##### 1 金融商品の状況に関する事項

##### (1) 金融商品に対する取組方針

当社は、投資信託の運用を業として行っており、自らが運用する投資信託の商品性維持を目的として、当該投資信託を有価証券及び投資有価証券として保有しております。当社が行っているデリバティブ取引については、保有する投資信託に係る将来の為替及び価格の変動によるリスクの軽減を目的としているため、有価証券及び投資有価証券保有残高の範囲内で行うこととし、投機目的のためのデリバティブ取引は行わない方針であります。

また、資金運用については短期的な預金等に限定しております。

##### (2) 金融商品の内容及びそのリスク

預金に関しては10数行に分散して預入れしておりますが、これら金融機関の破綻及び債務不履行等による信用リスクに晒されております。営業債権である未収委託者報酬及び未収収益に関しては、それらの源泉である預り純資産を数行の信託銀行に分散して委託しておりますが、信託銀行はその受託資産を自己勘定と分別して管理しているため、仮に信託銀行が破綻又は債務不履行等となった場合でも、これら営業債権が信用リスクに晒されることは無いと考えております。また、グローバルに事業を展開していることから生じている外貨建ての営業債権は、為替の変動リスクに晒されます。有価証券及び投資有価証券は、主に自己で設定した投資信託へのシ・ドマネ - の投入によるものであります。これら投資信託の投資対象は株式、公社債等のため、価格変動リスクや信用リスク、流動性リスク、為替変動リスクに晒されておりますが、それらの一部については為替予約、株価指数先物等のデリバティブ取引により、リスクをヘッジしております。なお、為替変動リスクに係るヘッジについてはヘッジ会計(繰延ヘッジ)を適用しております。デリバティブ取引は、取引相手先として高格付を有する金融機関に限定しております。なお、ヘッジ会計に関するヘッジ手段とヘッジ対象、ヘッジ方針、ヘッジ有効性評価の方法等については、前述の「重要な会計方針「5 ヘッジ会計の方法」」をご参照下さい。

営業債務である未払金(未払手数料)、未払費用に関しては、すべてが1年以内の支払期日でありま

す。未払金(未払手数料)については、債権(未収委託者報酬)を資金回収した後に、販売会社へ当該債務を支払うフローとなっているため、流動性リスクに晒されることは無いと考えております。また未払費用のうち運用再委託先への顧問料支払に係るものについてもほとんどのものが、未払金同様のフローのため、流動性リスクに晒されることは無いと考えております。それ以外の営業費用及び一般管理費に係る未払費用に関しては、流動性リスクに晒されており、一部は外貨建て債務があるため、為替の変動リスクにも晒されております。

上記以外の外貨建ての債権及び債務に関しては、為替変動リスクに晒されておりますが、一部為替予約によりリスクをヘッジしております。

### (3) 金融商品に係るリスク管理体制

#### 信用リスク(取引先の契約不履行等に係るリスク)の管理

当社は、預金の預入れやデリバティブ取引を行う金融機関の選定に関しては、相手方の財政状態及び経営成績、又は必要に応じて格付等を考慮した上で決定しております。また既に取引が行われている相手方に関しても、定期的に継続したモニタリングを行うことで、相手方の財務状況の悪化等による信用リスクを早期に把握することで、リスクの軽減を図っております。

#### 市場リスク(為替や価格等の変動リスク)の管理

当社は、原則、有価証券及び投資有価証券以外の為替変動や価格変動に係るリスクに対して、ヘッジ取引を行っておりません。外貨建ての営業債権債務について、月次ベースで為替変動リスクを測定し、モニタリングを実施しております。また、有価証券及び投資有価証券に関しては、一部について、為替変動リスクや価格変動リスクを回避する目的でデリバティブ取引を行っております。毎月末にそれぞれの時価を算出し、評価損益(ヘッジ対象の有価証券及び投資有価証券は、ヘッジ損益考慮後の評価損益)を把握しております。また、市場の変動等に基づき、今後の一定期間において特定の確率で、金融商品に生じ得る損失額の推計値を把握するため、バリュ・アット・リスクを用いた市場リスク管理を週次ベースで実施しております。さらに、外貨建ての貸付金に関しては、為替変動リスクを回避する目的でデリバティブ取引を行っております。

#### 流動性リスク(支払期日に支払いを実行できなくなるリスク)の管理

当社は、日々資金残高管理を行っております。また、適時に資金繰予定表を作成・更新するとともに、手許流動性(最低限必要な運転資金)を状況に応じて見直し・維持すること等により、流動性リスクを管理しております。

## 2 金融商品の時価等及び時価のレベルごとの内訳等に関する事項

貸借対照表計上額、時価及びレベルごとの内訳等については、次のとおりであります。なお、企業会計基準適用指針第31号「時価の算定に関する会計基準の適用指針」(企業会計基準適用指針第31号 2019年7月4日。以下、「時価算定適用指針」という。)第26項に従い経過措置を適用した投資信託及び市場価格のない株式等は、次表には含めておりません。

また、金融商品の時価は、時価の算定に用いたインプットの観察可能性及び重要性に応じて、以下3つのレベルに分類しております。

レベル1の時価：観察可能な時価の算定に係るインプットのうち、活発な市場において形成される当該時価の算定の対象となる資産又は負債に関する相場価格により算定した時価

レベル2の時価：観察可能な時価の算定に係るインプットのうち、レベル1のインプット以外の時価の算定に係るインプットを用いて算定した時価

レベル3の時価：観察できない時価の算定に係るインプットを使用して算定した時価

時価の算定に重要な影響を与えるインプットを複数使用している場合には、それらのインプットがそれぞれ属するレベルのうち、時価の算定における優先順位が最も低いレベルに時価を分類しております。

### (1) 時価をもって貸借対照表価額とする金融資産及び金融負債

(単位：百万円)

	貸借対照表計上額(*4)			
	レベル1	レベル2	レベル3	合計
デリバティブ取引(*1)				
株式関連(*2)	262	-	-	262

通貨関連 (*3)	-	1,066	-	1,066
デリバティブ取引計	262	1,066	-	1,329

- ( 1 ) デリバティブ取引によって生じた正味の債権・債務は純額で表示しており、合計で正味の債務となる項目については、 で示しております。
- ( 2 ) 株式関連のデリバティブ取引のうち 262百万円は、貸借対照表上流動負債のその他に含まれております。
- ( 3 ) 通貨関連のデリバティブ取引の 1,066百万円は、貸借対照表上流動負債のその他に含まれております。
- ( 4 ) 時価算定適用指針に従い、経過措置を適用した投資信託は上記に含めておりません。貸借対照表における当該投資信託の金額は有価証券に170百万円、投資有価証券に23,952百万円となります。

## (2) 時価をもって貸借対照表価額としない金融資産及び金融負債

現金・預金、未収委託者報酬、未収収益、関係会社短期貸付金、未払金及び未払費用は、短期間(1年以内)で決済されるため時価が帳簿価額に近似するものであることから、記載を省略しております。

## (注1) 時価の算定に用いた評価技法及びインプットの説明

### デリバティブ取引

#### 株式関連

株式指数先物取引は活発な市場における無調整の相場価格を利用できることから、その時価をレベル1に分類しております。

#### 通貨関連

為替予約の時価は、金利や為替レート等の観察可能なインプットを用いて割引現在価値法により算定しており、レベル2の時価に分類しております。

## (注2) 市場価格のない株式等の貸借対照表計上額は次のとおりであります。

(単位：百万円)

区分	貸借対照表計上額
非上場株式	16
子会社株式	17,183
関連会社株式	5,183

## 3 金銭債権及び満期のある有価証券の決算日後の償還予定額

(単位：百万円)

	1年以内	1年超 5年以内	5年超 10年以内	10年超
現金・預金	42,427			
未収委託者報酬	25,193			
未収収益	1,048			
有価証券及び投資有価証券				
投資信託	170	345	8,874	19
合計	68,839	345	8,874	19

第64期(自 2022年4月1日 至 2023年3月31日)

### 1 金融商品の状況に関する事項

#### (1) 金融商品に対する取組方針

当社は、投資信託の運用を業として行っており、自社が運用する投資信託の商品性維持を目的として、当該投資信託を有価証券及び投資有価証券として保有しております。当社が行っているデリバティブ取引については、保有する投資信託に係る将来の為替及び価格の変動によるリスクの軽減を目的としているため、有価証券及び投資有価証券保有残高の範囲内で行うこととし、投機目的のためのデリバティブ取引は行わない方針であります。

また、資金運用については短期的な預金等に限定しております。

#### (2) 金融商品の内容及びそのリスク

預金に関しては10数行に分散して預入れしておりますが、これら金融機関の破綻及び債務不履行等による信用リスクに晒されております。営業債権である未収委託者報酬及び未収収益に関しては、それらの源泉である預り純資産を数行の信託銀行に分散して委託しておりますが、信託銀行はその受託資産を自己勘定と分別して管理しているため、仮に信託銀行が破綻又は債務不履行等となった場合でも、これら営業債権が信用リスクに晒されることは無いと考えております。また、グローバルに事業を展開していることから生じている外貨建ての営業債権は、為替の変動リスクに晒されます。有価証券及び投資有価証券は、主に自己で設定した投資信託へのシドマネの投入によるものであります。これら投資信託の投資対象は株式、公社債等のため、価格変動リスクや信用リスク、流動性リスク、為替変動リスクに晒されておりますが、それらの一部については為替予約、株価指数先物等のデリバティブ取引により、リスクをヘッジしております。なお、為替変動リスクに係るヘッジについてはヘッジ会計(繰延ヘッジ)を適用しております。デリバティブ取引は、取引相手先として高格付を有する金融機関に限定しております。なお、ヘッジ会計に関するヘッジ手段とヘッジ対象、ヘッジ方針、ヘッジ有効性評価の方法等については、前述の「重要な会計方針「5 ヘッジ会計の方法」」をご参照下さい。

営業債務である未払金(未払手数料)、未払費用に関しては、すべてが1年以内の支払期日であります。未払金(未払手数料)については、債権(未収委託者報酬)を資金回収した後に、販売会社へ当該債務を支払うフローとなっているため、流動性リスクに晒されることは無いと考えております。また未払費用のうち運用再委託先への顧問料支払に係るものについてもほとんどのものが、未払金同様のフローのため、流動性リスクに晒されることは無いと考えております。それ以外の営業費用及び一般管理費に係る未払費用に関しては、流動性リスクに晒されており、一部は外貨建て債務があるため、為替の変動リスクにも晒されております。

上記以外の外貨建ての債権及び債務に関しては、為替変動リスクに晒されておりますが、一部が為替予約によりリスクをヘッジしております。

### (3) 金融商品に係るリスク管理体制

#### 信用リスク(取引先の契約不履行等に係るリスク)の管理

当社は、預金の預入れやデリバティブ取引を行う金融機関の選定に関しては、相手方の財政状態及び経営成績、又は必要に応じて格付等を考慮した上で決定しております。また既に取引が行われている相手方に関しても、定期的に継続したモニタリングを行うことで、相手方の財務状況の悪化等による信用リスクを早期に把握することで、リスクの軽減を図っております。

#### 市場リスク(為替や価格等の変動リスク)の管理

当社は、原則、有価証券及び投資有価証券以外の為替変動や価格変動に係るリスクに対して、ヘッジ取引を行っておりません。外貨建ての営業債権債務について、月次ベースで為替変動リスクを測定し、モニタリングを実施しております。また、有価証券及び投資有価証券に関しては、一部について、為替変動リスクや価格変動リスクを回避する目的でデリバティブ取引を行っております。毎月末にそれぞれの時価を算出し、評価損益(ヘッジ対象の有価証券及び投資有価証券は、ヘッジ損益考慮後の評価損益)を把握しております。また、市場の変動等に基づき、今後の一定期間において特定の確率で、金融商品に生じ得る損失額の推計値を把握するため、バリュ・アット・リスクを用いた市場リスク管理を週次ベースで実施しております。さらに、外貨建ての貸付金に関しては、為替変動リスクを回避する目的でデリバティブ取引を行っております。

#### 流動性リスク(支払期日に支払いを実行できなくなるリスク)の管理

当社は、日々資金残高管理を行っております。また、適時に資金繰予定表を作成・更新するとともに、手許流動性(最低限必要な運転資金)を状況に応じて見直し・維持すること等により、流動性リスクを管理しております。

## 2 金融商品の時価等及び時価のレベルごとの内訳等に関する事項

貸借対照表計上額、時価及びレベルごとの内訳等については、次のとおりであります。なお、市場価格のない株式等は、次表には含めておりません。

また、金融商品の時価は、時価の算定に用いたインプットの観察可能性及び重要性に応じて、以下3つのレベルに分類しております。

レベル1の時価：観察可能な時価の算定に係るインプットのうち、活発な市場において形成される当該時価の算定の対象となる資産又は負債に関する相場価格により算定した時価

レベル2の時価：観察可能な時価の算定に係るインプットのうち、レベル1のインプット以外の時価の算定に係るインプットを用いて算定した時価

レベル3の時価：観察できない時価の算定に係るインプットを使用して算定した時価

時価の算定に重要な影響を与えるインプットを複数使用している場合には、それらのインプットがそれぞれ属するレベルのうち、時価の算定における優先順位が最も低いレベルに時価を分類しております。

(1) 時価をもって貸借対照表価額とする金融資産及び金融負債

(単位：百万円)

	貸借対照表計上額			
	レベル1	レベル2	レベル3	合計
有価証券 その他有価証券 投資信託	6,238	18,045	-	24,283
資産計	6,238	18,045	-	24,283
デリバティブ取引(*1) 株式関連(*2)	246	-	-	246
通貨関連(*3)	-	352	-	352
デリバティブ取引計	246	352	-	599

- ( 1 ) デリバティブ取引によって生じた正味の債権・債務は純額で表示しており、合計で正味の債務となる項目については、で示しております。
- ( 2 ) 株式関連のデリバティブ取引のうち 246百万円は、貸借対照表上流動資産及び流動負債のその他に含まれております。
- ( 3 ) 通貨関連のデリバティブ取引の 352百万円は、貸借対照表上流動負債のその他に含まれております。

(2) 時価をもって貸借対照表価額としない金融資産及び金融負債

現金・預金、未収委託者報酬、未収収益、関係会社短期貸付金、未払金及び未払費用は、短期間(1年以内)で決済されるため時価が帳簿価額に近似するものであることから、記載を省略しております。

(注1) 時価の算定に用いた評価技法及びインプットの説明

資産

有価証券

上場投資信託は、取引所の価格を時価としており、市場の活発性に基づき、レベル1の時価に分類しております。市場における取引価格が存在しない投資信託については、解約又は買取請求に関して市場参加者からリスクの対価を求められるほどの重要な制限が無い場合には基準価額等を時価としており、レベル2の時価に分類しております。

デリバティブ取引

株式関連

株式指数先物取引は活発な市場における無調整の相場価格を利用できることから、その時価をレベル1に分類しております。

通貨関連

為替予約の時価は、金利や為替レート等の観察可能なインプットを用いて割引現在価値法により算定しており、レベル2の時価に分類しております。

(注2) 市場価格のない株式等の貸借対照表計上額は次のとおりであります。

(単位：百万円)

区分	貸借対照表計上額
非上場株式	16
子会社株式	17,183
関連会社株式	5,183

3 金銭債権及び満期のある有価証券の決算日後の償還予定額

(単位:百万円)

	1年以内	1年超 5年以内	5年超 10年以内	10年超
現金・預金	42,036			
未収委託者報酬	21,336			
未収収益	589			
有価証券及び投資有価証券 投資信託	1,025	204	4,520	10
合計	64,987	204	4,520	10

(有価証券関係)

第63期(自 2021年4月1日 至 2022年3月31日)

## 1 子会社株式及び関連会社株式

(単位:百万円)

	貸借対照表計上額
子会社株式	17,183
関連会社株式	5,183

(注) 子会社株式及び関連会社株式は市場価格のない株式等であるため、時価を記載しておりません。

## 2 その他有価証券

(単位:百万円)

	種類	貸借対照表計上額	取得原価	差額
貸借対照表計上額 が取得原価を超えるもの	投資信託	20,934	17,366	3,568
	小計	20,934	17,366	3,568
貸借対照表計上額 が取得原価を超えないもの	投資信託	3,188	3,369	180
	小計	3,188	3,369	180
合計		24,123	20,735	3,387

(注) 1 減損処理にあたっては、期末における時価が取得原価に比べ50%以上下落した場合にはすべて減損処理を行い、30%~50%程度下落した場合には、当該金額の重要性、回復可能性等を考慮して必要と認められた額について減損処理を行っております。

2 非上場株式等(貸借対照表計上額 16百万円)については、市場価格のない株式等であることから、上表の「その他有価証券」には含めておりません。

## 3 当事業年度中に売却したその他有価証券

(単位:百万円)

種類	売却額	売却益の合計額	売却損の合計額
投資信託	3,079	253	132
合計	3,079	253	132

第64期(自 2022年4月1日 至 2023年3月31日)

## 1 子会社株式及び関連会社株式

(単位:百万円)

	貸借対照表計上額
子会社株式	17,183
関連会社株式	5,183

(注) 子会社株式及び関連会社株式は市場価格のない株式等であるため、時価を記載しておりません。



## 2 その他有価証券

(単位：百万円)

	種類	貸借対照表計上額	取得原価	差額
貸借対照表計上額 が取得原価を超え るもの	投資信託	17,219	13,860	3,359
	小計	17,219	13,860	3,359
貸借対照表計上額 が取得原価を超え ないもの	投資信託	7,063	7,459	395
	小計	7,063	7,459	395
合計		24,283	21,319	2,963

(注) 1 減損処理にあたっては、期末における時価が取得原価に比べ50%以上下落した場合にはすべて減損処理を行い、30%～50%程度下落した場合には、当該金額の重要性、回復可能性等を考慮して必要と認められた額について減損処理を行っております。

2 非上場株式等（貸借対照表計上額 16百万円）については、市場価格のない株式等であることから、上表の「その他有価証券」には含めておりません。

## 3 当事業年度中に売却したその他有価証券

(単位：百万円)

種類	売却額	売却益の合計額	売却損の合計額
投資信託	11,194	1,349	221
合計	11,194	1,349	221

(デリバティブ取引関係)

第63期(2022年3月31日)

## 1 ヘッジ会計が適用されていないデリバティブ取引

## (1) 株式関連

種類		契約額等 (百万円)	契約額等 のうち1年超 (百万円)	時価 (百万円)	評価損益 (百万円)
市場取引	株価指数先物取引 売建	2,306	-	262	262
	買建	-	-	-	-
合計		2,306	-	262	262

(注) 1 上記取引については時価評価を行い、評価損益は損益計算書に計上しております。

## 2 時価の算定方法

金融商品取引所が定める清算指数によっております。

## (2) 通貨関連

種類		契約額等 (百万円)	契約額等 のうち1年超 (百万円)	時価 (百万円)	評価損益 (百万円)
市場取引以外 の取引	為替予約取引 売建 米ドル	4,708	-	293	293
合計		4,708	-	293	293

(注) 1 時価の算定方法

取引先金融機関から提示された価格等に基づき算定しております。

## 2 ヘッジ会計が適用されているデリバティブ取引

## 通貨関連

ヘッジ会計の方法	デリバティブ取引の種類等	主なヘッジ対象	契約額等 (百万円)	契約額等 のうち1年超 (百万円)	時価 (百万円)
原則的処理 方法	為替予約取引 売建	投資有価証券			
	米ドル		5,445	-	367
	豪ドル		222	-	20
	香港ドル		1,097	-	59
	人民元		5,185	-	324
	ユーロ		35	-	0
合計			11,986	-	772

(注) 1 時価の算定方法

取引先金融機関から提示された価格等に基づき算定しております。

第64期(2023年3月31日)

## 1 ヘッジ会計が適用されていないデリバティブ取引

## (1) 株式関連

種類		契約額等 (百万円)	契約額等 のうち1年超 (百万円)	時価 (百万円)	評価損益 (百万円)
市場取引	株価指数先物取引 売建	10,970	-	246	246
合計		10,970	-	246	246

(注) 1 上記取引については時価評価を行い、評価損益は損益計算書に計上しております。

2 時価の算定方法

金融商品取引所が定める清算指数によっております。

## (2) 通貨関連

種類		契約額等 (百万円)	契約額等 のうち1年超 (百万円)	時価 (百万円)	評価損益 (百万円)
市場取引以外 の取引	為替予約取引 売建 シンガポール ドル	3,275	-	24	24
合計		3,275	-	24	24

(注) 1 時価の算定方法

取引先金融機関から提示された価格等に基づき算定しております。

## 2 ヘッジ会計が適用されているデリバティブ取引

## 通貨関連

ヘッジ会計の方法	デリバティブ取引の種類等	主なヘッジ対象	契約額等 (百万円)	契約額等 のうち1年超 (百万円)	時価 (百万円)
原則的処理 方法	為替予約取引 売建	投資有価証券			
	米ドル		6,132	-	280
	豪ドル		105	-	0
	香港ドル		699	-	34
	人民元		5,822	-	1
	ユーロ		234	-	10
合計			12,994	-	328

## (注) 1 時価の算定方法

取引先金融機関から提示された価格等に基づき算定しております。

## (持分法損益等)

第63期 (自 2021年 4月 1日 至 2022年 3月31日)	第64期 (自 2022年 4月 1日 至 2023年 3月31日)
(単位：百万円)	(単位：百万円)
関連会社に持分法を適用した場合の投資損益等	関連会社に持分法を適用した場合の投資損益等
(1) 関連会社に対する投資の金額	(1) 関連会社に対する投資の金額
5,312	5,326
(2) 持分法を適用した場合の投資の金額	(2) 持分法を適用した場合の投資の金額
15,942	16,722
(3) 持分法を適用した場合の投資利益の金額	(3) 持分法を適用した場合の投資利益の金額
1,964	2,185

## (退職給付関係)

第63期(自 2021年 4月 1日 至 2022年 3月31日)

## 1 採用している退職給付制度の概要

当社は、確定拠出型企業年金制度及びキャッシュバランスプラン型退職金制度を設けております。

## 2 確定給付制度

## (1) 退職給付債務の期首残高と期末残高の調整表

	(百万円)
退職給付債務の期首残高	1,429
勤務費用	143
利息費用	2
数理計算上の差異の発生額	12
退職給付の支払額	211
退職給付債務の期末残高	1,352

## (2) 退職給付債務の期末残高と貸借対照表に計上された退職給付引当金の調整表

退職給付債務	1,352
未積立退職給付債務	1,352
未認識数理計算上の差異	43
貸借対照表に計上された負債の額	1,395

退職給付引当金	1,395
貸借対照表に計上された負債の額	1,395

## (3) 退職給付費用及びその内訳項目の金額

勤務費用	143
利息費用	2
数理計算上の差異の費用処理額	3
確定給付制度に係る退職給付費用	150

## (4) 数理計算上の計算基礎に関する事項

当事業年度末における主要な数理計算上の計算基礎

割引率	0.3%
-----	------

## 3 確定拠出制度

当社の確定拠出制度への要拠出額は、244百万円でありました。

第64期(自 2022年 4月 1日 至 2023年 3月31日)

## 1 採用している退職給付制度の概要

当社は、確定拠出型企業年金制度及びキャッシュバランスプラン型退職金制度を設けております。

## 2 確定給付制度

## (1) 退職給付債務の期首残高と期末残高の調整表

	(百万円)
退職給付債務の期首残高	1,352
勤務費用	133
利息費用	4
数理計算上の差異の発生額	16
退職給付の支払額	107
退職給付債務の期末残高	1,366

## (2) 退職給付債務の期末残高と貸借対照表に計上された退職給付引当金の調整表

退職給付債務	1,366
未積立退職給付債務	1,366
未認識数理計算上の差異	58
貸借対照表に計上された負債の額	1,424

退職給付引当金	1,424
貸借対照表に計上された負債の額	1,424

## (3) 退職給付費用及びその内訳項目の金額

勤務費用	133
利息費用	4
数理計算上の差異の費用処理額	1
確定給付制度に係る退職給付費用	136

## (4) 数理計算上の計算基礎に関する事項

当事業年度末における主要な数理計算上の計算基礎

割引率	0.6%
-----	------

## 3 確定拠出制度

当社の確定拠出制度への要拠出額は、247百万円でありました。

(ストックオプション等関係)

第63期(自 2021年4月1日 至 2022年3月31日)

## 1 スtockオプション(新株予約権)の内容、規模及びその変動状況

## (1) スtockオプション(新株予約権)の内容

	2011年度ストックオプション(1)	2016年度ストックオプション(1)
付与対象者の区分及び人数	当社及び関係会社の 取締役・従業員 186名	当社及び関係会社の 取締役・従業員 16名
株式の種類別のストックオプションの付与数 (注)	普通株式 6,101,700株	普通株式 4,437,000株
付与日	2011年10月7日	2016年7月15日

権利確定条件	2013年10月7日(以下「権利行使可能初日」といいます。)、当該権利行使可能初日から1年経過した日の翌日、及び当該権利行使可能初日から2年経過した日の翌日まで原則として従業員等の地位にあることを要し、それぞれ保有する新株予約権の2分の1、4分の1、4分の1ずつ権利確定する。ただし、本新株予約権の行使時において、当社が株式公開していることを要する。	2018年7月15日(以下「権利行使可能初日」といいます。)、当該権利行使可能初日から1年経過した日の翌日、及び当該権利行使可能初日から2年経過した日の翌日まで原則として従業員等の地位にあることを要し、それぞれ保有する新株予約権の3分の1、3分の1、3分の1ずつ権利確定する。ただし、本新株予約権の行使時において、当社が株式公開していることを要する。
対象勤務期間	付与日から、権利行使可能初日から2年を経過した日まで	付与日から、権利行使可能初日から2年を経過した日まで
権利行使期間	2013年10月7日から 2021年10月6日まで	2018年7月15日から 2026年7月31日まで

	2016年度ストックオプション(2)	2017年度ストックオプション(1)
付与対象者の区分及び人数	当社及び関係会社の 取締役・従業員 31名	当社及び関係会社の 取締役・従業員 36名
株式の種類別のストックオプションの付与数(注)	普通株式 4,409,000株	普通株式 4,422,000株
付与日	2017年4月27日	2018年4月27日
権利確定条件	2019年4月27日(以下「権利行使可能初日」といいます。)、当該権利行使可能初日から1年経過した日の翌日、及び当該権利行使可能初日から2年経過した日の翌日まで原則として従業員等の地位にあることを要し、それぞれ保有する新株予約権の3分の1、3分の1、3分の1ずつ権利確定する。ただし、本新株予約権の行使時において、当社が株式公開していることを要する。	2020年4月27日(以下「権利行使可能初日」といいます。)、当該権利行使可能初日から1年経過した日の翌日、及び当該権利行使可能初日から2年経過した日の翌日まで原則として従業員等の地位にあることを要し、それぞれ保有する新株予約権の3分の1、3分の1、3分の1ずつ権利確定する。ただし、本新株予約権の行使時において、当社が株式公開していることを要する。
対象勤務期間	付与日から、権利行使可能初日から2年を経過した日まで	付与日から、権利行使可能初日から2年を経過した日まで
権利行使期間	2019年4月27日から 2027年4月30日まで	2020年4月27日から 2028年4月30日まで

(注) 株式数に換算して記載しております。

## (2) ストックオプション(新株予約権)の規模及びその変動状況 ストックオプション(新株予約権)の数

	2011年度ストックオプション(1)	2016年度ストックオプション(1)
付与日	2011年10月7日	2016年7月15日
権利確定前(株)		
期首	432,300	1,016,000
付与	0	0
失効	432,300	928,000
権利確定	0	0
権利未確定残	-	88,000
権利確定後(株)		
期首	-	-

権利確定	-	-
権利行使	-	-
失効	-	-
権利未行使残	-	-

	2016年度ストックオプション(2)	2017年度ストックオプション(1)
付与日	2017年4月27日	2018年4月27日
権利確定前(株)		
期首	1,772,000	2,607,000
付与	0	0
失効	956,000	1,071,000
権利確定	0	0
権利未確定残	816,000	1,536,000
権利確定後(株)		
期首	-	-
権利確定	-	-
権利行使	-	-
失効	-	-
権利未行使残	-	-

(注) 株式数に換算して記載しております。

#### 単価情報

	2011年度ストックオプション(1)	2016年度ストックオプション(1)
付与日	2011年10月7日	2016年7月15日
権利行使価格(円)	737(注)3	558
付与日における公正な評価単価(円)(注)1	0	0

	2016年度ストックオプション(2)	2017年度ストックオプション(1)
付与日	2017年4月27日	2018年4月27日
権利行使価格(円)	553	694
付与日における公正な評価単価(円)(注)1	0	0

- (注) 1 公正な評価単価に代え、本源的価値(評価額と行使価格との差額)の見積りによっております。  
 2 スtockオプションの単位当たりの本源的価値による算定を行った場合の本源的価値の合計額  
 当事業年度末における本源的価値の合計額 1,222百万円  
 3 株式公開価格が737円(割当日後、株式の分割又は併合が行われたときは、当該金額は、当該株式の分割又は併合の内容を適切に反映するように調整される。)を上回る金額に定められた場合には、株式公開日において、権利行使価格は株式公開価格と同一の金額に調整されます。

第64期(自 2022年4月1日 至 2023年3月31日)

1 スtockオプション(新株予約権)の内容、規模及びその変動状況

(1) スtockオプション(新株予約権)の内容

	2016年度ストックオプション(1)	2016年度ストックオプション(2)
付与対象者の区分及び人数	当社及び関係会社の 取締役・従業員 16名	当社及び関係会社の 取締役・従業員 31名
株式の種類別のストックオプションの付与数(注)	普通株式 4,437,000株	普通株式 4,409,000株

付与日	2016年7月15日	2017年4月27日
権利確定条件	2018年7月15日(以下「権利行使可能初日」といいます。)、当該権利行使可能初日から1年経過した日の翌日、及び当該権利行使可能初日から2年経過した日の翌日まで原則として従業員等の地位にあることを要し、それぞれ保有する新株予約権の3分の1、3分の1、3分の1ずつ権利確定する。ただし、本新株予約権の行使時において、当社が株式公開していることを要する。	2019年4月27日(以下「権利行使可能初日」といいます。)、当該権利行使可能初日から1年経過した日の翌日、及び当該権利行使可能初日から2年経過した日の翌日まで原則として従業員等の地位にあることを要し、それぞれ保有する新株予約権の3分の1、3分の1、3分の1ずつ権利確定する。ただし、本新株予約権の行使時において、当社が株式公開していることを要する。
対象勤務期間	付与日から、権利行使可能初日から2年を経過した日まで	付与日から、権利行使可能初日から2年を経過した日まで
権利行使期間	2018年7月15日から 2026年7月31日まで	2019年4月27日から 2027年4月30日まで

	2017年度ストックオプション(1)
付与対象者の区分及び人数	当社及び関係会社の取締役・従業員 36名
株式の種類別のストックオプションの付与数(注)	普通株式 4,422,000株
付与日	2018年4月27日
権利確定条件	2020年4月27日(以下「権利行使可能初日」といいます。)、当該権利行使可能初日から1年経過した日の翌日、及び当該権利行使可能初日から2年経過した日の翌日まで原則として従業員等の地位にあることを要し、それぞれ保有する新株予約権の3分の1、3分の1、3分の1ずつ権利確定する。ただし、本新株予約権の行使時において、当社が株式公開していることを要する。
対象勤務期間	付与日から、権利行使可能初日から2年を経過した日まで
権利行使期間	2020年4月27日から 2028年4月30日まで

(注) 株式数に換算して記載しております。

## (2) ストックオプション(新株予約権)の規模及びその変動状況 ストックオプション(新株予約権)の数

	2016年度ストックオプション(1)	2016年度ストックオプション(2)
付与日	2016年7月15日	2017年4月27日
権利確定前(株)		
期首	88,000	816,000
付与	0	0
失効	88,000	539,000
権利確定	0	0
権利未確定残	-	217,000
権利確定後(株)		

期首	-	-
権利確定	-	-
権利行使	-	-
失効	-	-
権利未行使残	-	-

	2017年度ストックオプション(1)
付与日	2018年4月27日
権利確定前(株)	
期首	1,536,000
付与	0
失効	784,000
権利確定	0
権利未確定残	752,000
権利確定後(株)	
期首	-
権利確定	-
権利行使	-
失効	-
権利未行使残	-

(注) 株式数に換算して記載しております。

#### 単価情報

	2016年度ストックオプション(1)	2016年度ストックオプション(2)
付与日	2016年7月15日	2017年4月27日
権利行使価格(円)	558	553
付与日における公正な評価単価(円) (注) 1	0	0

	2017年度ストックオプション(1)
付与日	2018年4月27日
権利行使価格(円)	694
付与日における公正な評価単価(円) (注) 1	0

(注) 1 公正な評価単価に代え、本源的価値(評価額と行使価格との差額)の見積りによっております。

2 ストックオプションの単位当たりの本源的価値による算定を行った場合の本源的価値の合計額  
 当事業年度末における本源的価値の合計額 344百万円

(税効果会計関係)

第63期 (2022年3月31日)	第64期 (2023年3月31日)
----------------------	----------------------



1 繰延税金資産及び繰延税金負債の発生の主な原因別の内訳	(単位：百万円)	1 繰延税金資産及び繰延税金負債の発生の主な原因別の内訳	(単位：百万円)
繰延税金資産		繰延税金資産	
賞与引当金	1,341	賞与引当金	918
投資有価証券評価損	97	投資有価証券評価損	97
関係会社株式評価損	52	関係会社株式評価損	52
退職給付引当金	427	退職給付引当金	436
固定資産減価償却費	87	固定資産減価償却費	83
繰延ヘッジ損益	322	繰延ヘッジ損益	215
訴訟損失引当金	2,403	その他	672
その他	1,039	繰延税金資産小計	2,478
繰延税金資産小計	5,772	評価性引当金	52
評価性引当金(注)	52	繰延税金資産合計	2,425
繰延税金資産合計	5,719		
		繰延税金負債	
繰延税金負債		その他有価証券評価差額金	1,028
その他有価証券評価差額金	1,092	その他	948
その他	948	繰延税金負債合計	1,977
繰延税金負債合計	2,041	繰延税金資産の純額	448
繰延税金資産の純額	3,678		
(注)関係会社株式評価損に係る繰延税金資産から控除した評価性引当金が、在外子会社の減資により1,377百万円減少しております。			
2 法定実効税率と税効果会計適用後の法人税等の負担率との間に重要な差異があるときの、当該差異の原因となった主要な項目別の内訳		2 法定実効税率と税効果会計適用後の法人税等の負担率との間に重要な差異があるときの、当該差異の原因となった主要な項目別の内訳	
法定実効税率	30.6%	法定実効税率	30.6%
(調整)		(調整)	
交際費等永久に損金に算入されない項目	0.1%	交際費等永久に損金に算入されない項目	1.0%
受取配当金等永久に益金に算入されない項目	10.9%	受取配当金等永久に益金に算入されない項目	12.0%
評価性引当金の減少	10.3%	その他	0.8%
その他	0.1%	税効果会計適用後の法人税等の負担率	20.5%
税効果会計適用後の法人税等の負担率	9.4%		

## (関連当事者情報)

第63期(自 2021年4月1日 至 2022年3月31日)

## 1 関連当事者との取引

## (1) 財務諸表提出会社と関連当事者の取引

## (ア) 財務諸表提出会社の親会社

重要な該当事項はありません。

## (イ) 財務諸表提出会社の子会社

種類	会社等の名称又は氏名	所在地	資本金又は出資金	事業の内容	議決権等の所有(被所有)割合(%)	関連当事者との関係	取引の内容	取引金額(百万円)	科目	期末残高(百万円)
							資金の貸付(米国ドル貸建)(注1)	-	関係会社短期貸付金	2,019 (USD 16,500千)

子会社	Nikko Asset Management International Limited	シンガポール国	232,369 (SGD千)	アセット マネジメン ト業	直接 100.00	-	貸付金利息 (米国ドル 貨建) (注1)	44 (USD 397千)	未収収益	10 (USD 86千)
							資金の返済 (円貨建) (注1)	577	関係会社 短期 貸付金	-
							貸付金利息 (円貨建) (注1)	3	未収収益	-
							資金の貸付 (シンガポール ドル貨建) (注1)	2,788 (SGD 33,000千)	関係会社 短期 貸付金	2,985 (SGD 33,000千)
							貸付金利息 (シンガポール ドル貨建) (注1)	23 (SGD 266千)	未収収益	23 (SGD 266千)
							減資 (注2)	9,149 (SGD 110,000千)	-	-
子会社	Nikko AM Americas Holding Co., Inc.	米国	131,079 (USD千) (注3)	アセット マネジメン ト業	直接 100.00	-	配当の受取	3,788 (USD 34,000千)	-	-

## (注) 取引条件及び取引条件の決定方針等

- 1 融資枠5,300百万円(若しくは5,300百万円相当額の外国通貨)、返済期間1年間のリボルビング・ローンで、金利は市場金利を勘案して決定しております。
- 2 Nikko Asset Management International Limitedの行った110,000千株の減資により、当社は資金の払戻を受けております。
- 3 Nikko AM Americas Holding Co., Inc.の資本金は、資本金及び資本剰余金の合計額を記載しております。

## 2 親会社又は重要な関連会社に関する注記

## (1) 親会社情報

三井住友トラスト・ホールディングス株式会社(東京証券取引所等に上場)

## (2) 重要な関連会社の要約財務情報

当事業年度において、重要な関連会社は融通(ロントン)基金管理有限公司であり、その要約財務情報は以下のとおりであります。なお、下記数値は2021年12月31日に終了した年度の財務諸表を当日の直物為替相場で円貨に換算したものであります。

資産合計	34,450百万円
負債合計	6,257百万円
純資産合計	28,192百万円
営業収益	18,176百万円
税引前当期純利益	5,587百万円
当期純利益	3,956百万円

第64期(自 2022年4月1日 至 2023年3月31日)

## 1 関連当事者との取引

## (1) 財務諸表提出会社と関連当事者の取引

## (ア) 財務諸表提出会社の親会社

重要な該当事項はありません。

## (イ) 財務諸表提出会社の子会社

種類	会社等の 名称又は 氏名	所在地	資本金 又は 出資金	事業 の内容	議決権等 の所有 (被所有) 割合(%)	関連 当事者 との 関係	取引の内容	取引金額 (百万円)	科目	期末残高 (百万円)
子会社	Nikko Asset Management International Limited	シンガ ポール 国	232,369 (SGD千)	アセット マネジメン ト業	直接 100.00	-	資金の貸付 (シンガポールド ル貸建) (注1)	-	関係会社 短期 貸付金	3,318 (SGD 33,000千)
							貸付金利息 (シンガポールド ル貸建) (注1)	103 (SGD 1,043千)	未収収益	55 (SGD 551千)
							資金の返済 (米国ドル貸建) (注2)	2,019 (USD 16,500千)	関係会社 短期 貸付金	-
							貸付金利息 (米国ドル貸建) (注2)	3 (USD 26千)	未収収益	-
子会社	Nikko AM Americas Holding Co., Inc.	米国	131,079 (USD千) (注3)	アセット マネジメン ト業	直接 100.00	-	配当の受取	7,795 (USD 58,000千)	-	-

## (注) 取引条件及び取引条件の決定方針等

- 融資枠55百万シンガポールドル、返済期間1年間のリボルビング・ローンで、金利は市場金利を勘案して決定しております。
- 融資枠5,300百万円（若しくは5,300百万円相当額の外国通貨）、返済期間1年間のリボルビング・ローンで、金利は市場金利を勘案して決定してあります（決定方針等を2022年8月26日付にて上記1に変更してあります）。
- Nikko AM Americas Holding Co., Inc.の資本金は、資本金及び資本剰余金の合計額を記載しております。

## 2 親会社又は重要な関連会社に関する注記

## (1) 親会社情報

三井住友トラスト・ホールディングス株式会社（東京証券取引所等に上場）

## (2) 重要な関連会社の要約財務情報

当事業年度において、重要な関連会社は融通(ロンドン)基金管理有限公司であり、その要約財務情報は以下のとおりであります。なお、下記数値は2022年12月31日に終了した年度の財務諸表を当日の直物為替相場場で円貨に換算したものであります。

資産合計	34,828百万円
負債合計	5,655百万円
純資産合計	29,173百万円

営業収益	15,864百万円
税引前当期純利益	4,191百万円
当期純利益	3,159百万円

## （セグメント情報等）

## セグメント情報

第63期(自 2021年4月1日 至 2022年3月31日)

当社はアセットマネジメント業の単一セグメントであるため、記載しておりません。

第64期(自 2022年4月1日 至 2023年3月31日)

当社はアセットマネジメント業の単一セグメントであるため、記載しておりません。

## 関連情報

第63期(自 2021年4月1日 至 2022年3月31日)

## 1 製品及びサービスごとの情報

当社の製品及びサービスはアセットマネジメント業として単一であるため、記載しておりません。

## 2 地域ごとの情報

## (1) 営業収益

国内の外部顧客への営業収益に分類した額が営業収益の90%超であるため、記載を省略しております。

## (2) 有形固定資産

国外に所在している有形固定資産が無いため、該当事項はありません。

## 3 主要な顧客ごとの情報

営業収益の10%以上を占める単一の外部顧客が無いため、記載しておりません。

第64期(自 2022年4月1日 至 2023年3月31日)

## 1 製品及びサービスごとの情報

当社の製品及びサービスはアセットマネジメント業として単一であるため、記載しておりません。

## 2 地域ごとの情報

## (1) 営業収益

国内の外部顧客への営業収益に分類した額が営業収益の90%超であるため、記載を省略しております。

## (2) 有形固定資産

国外に所在している有形固定資産が無いため、該当事項はありません。

## 3 主要な顧客ごとの情報

営業収益の10%以上を占める単一の外部顧客が無いため、記載しておりません。

## 報告セグメントごとの固定資産の減損損失に関する情報

第63期(自 2021年4月1日 至 2022年3月31日)

該当事項はありません。

第64期(自 2022年4月1日 至 2023年3月31日)

該当事項はありません。

## 報告セグメントごとののれんの償却額及び未償却残高に関する情報

第63期(自 2021年4月1日 至 2022年3月31日)

該当事項はありません。

第64期(自 2022年4月1日 至 2023年3月31日)

該当事項はありません。

## 報告セグメントごとの負ののれん発生益に関する情報

第63期(自 2021年4月1日 至 2022年3月31日)

該当事項はありません。

第64期(自 2022年4月1日 至 2023年3月31日)

該当事項はありません。

## (収益認識関係)

第63期(自 2021年4月1日 至 2022年3月31日)

## 1 顧客との契約から生じる収益を分解した情報

重要性が乏しいため記載を省略しております。

## 2 顧客との契約から生じる収益を理解するための基礎となる情報

顧客との契約から生じる収益を理解するための基礎となる情報は、「(重要な会計方針) 4 収益の計上基準」に記載のとおりです。

## 3 顧客との契約に基づく履行義務の充足と当該契約から生じるキャッシュ・フローとの関係並びに当事業年度末において存在する顧客との契約から当事業年度の末日後に認識すると見込まれる収益の金額及び時期に関する情報

重要性が乏しいため記載を省略しております。

第64期(自 2022年4月1日 至 2023年3月31日)

## 1 顧客との契約から生じる収益を分解した情報

重要性が乏しいため記載を省略しております。

## 2 顧客との契約から生じる収益を理解するための基礎となる情報

顧客との契約から生じる収益を理解するための基礎となる情報は、「(重要な会計方針) 4 収益の計上基準」に記載のとおりです。

## 3 顧客との契約に基づく履行義務の充足と当該契約から生じるキャッシュ・フローとの関係並びに当事業年度末において存在する顧客との契約から当事業年度の末日後に認識すると見込まれる収益の金額及び時期に関する情報

重要性が乏しいため記載を省略しております。

## (1株当たり情報)

項目	第63期 (自 2021年4月1日 至 2022年3月31日)	第64期 (自 2022年4月1日 至 2023年3月31日)
1株当たり純資産額	468円88銭	522円22銭
1株当たり当期純利益金額	62円50銭	91円81銭

(注) 1 潜在株式調整後1株当たり当期純利益金額については、新株予約権の残高はありますが、当社株式が非上場であるため、期中平均株価が把握できませんので、希薄化効果を算定できないため記載しておりません。

## 2 1株当たり当期純利益金額の算定上の基礎は、以下のとおりであります。

項目	第63期 (自 2021年4月1日 至 2022年3月31日)	第64期 (自 2022年4月1日 至 2023年3月31日)
当期純利益(百万円)	12,136	17,826
普通株主に帰属しない金額(百万円)	-	-
普通株式に係る当期純利益(百万円)	12,136	17,826

普通株式の期中平均株式数(千株)	194,152	194,152
希薄化効果を有しないため、潜在株式調整後1株当たり当期純利益金額の算定に含まれなかった潜在株式の概要	2016年度ストックオプション(1) 88,000株、2016年度ストックオプション(2) 816,000株、2017年度ストックオプション(1) 1,536,000株	2016年度ストックオプション(2) 217,000株、2017年度ストックオプション(1) 752,000株

### 3 1株当たり純資産額の算定上の基礎は、以下のとおりであります。

項目	第63期 (2022年3月31日)	第64期 (2023年3月31日)
純資産の部の合計額(百万円)	91,035	101,391
純資産の部の合計額から控除する金額(百万円)	-	-
普通株式に係る期末の純資産額(百万円)	91,035	101,391
1株当たり純資産額の算定に用いられた期末の普通株式の数(千株)	194,152	194,152

#### (重要な後発事象)

当社は2022年12月21日付け株式売買契約書に基づき、星州子会社の日興アセットマネジメントインターナショナルが保有する関連会社AHAMアセットマネジメントBerhadの20%の株式を、2023年4月19日に13,412百万円で取得しました。

#### 4【利害関係人との取引制限】

委託会社は、「金融商品取引法」の定めるところにより、利害関係人との取引について、次に掲げる行為が禁止されています。

- (1) 自己またはその取締役もしくは執行役との間における取引を行なうことを内容とした運用を行なうこと(投資者の保護に欠け、もしくは取引の公正を害し、または金融商品取引業の信用を失墜させるおそれがないものとして内閣府令で定めるものを除きます。)
- (2) 運用財産相互間において取引を行なうことを内容とした運用を行なうこと(投資者の保護に欠け、もしくは取引の公正を害し、または金融商品取引業の信用を失墜させるおそれがないものとして内閣府令で定めるものを除きます。)
- (3) 通常の見積りの条件と異なる条件であって取引の公正を害するおそれのある条件で、委託会社の親法人等(委託会社の総株主等の議決権の過半数を保有していることその他の当該金融商品取引業者と密接な関係を有する法人その他の団体として政令で定める要件に該当する者をいいます。以下(4)、(5)において同じ。)または子法人等(委託会社が総株主等の議決権の過半数を保有していることその他の当該金融商品取引業者と密接な関係を有する法人その他の団体として政令で定める要件に該当する者をいいます。以下同じ。)と有価証券の売買その他の取引または金融デリバティブ取引を行なうこと。
- (4) 委託会社の親法人等または子法人等の利益を図るため、その行なう投資運用業に関して運用の方針、運用財産の額もしくは市場の状況に照らして不必要な取引を行なうことを内容とした運用を行なうこと。
- (5) 上記(3)、(4)に掲げるもののほか、委託会社の親法人等または子法人等が関与する行為であって、投資者の保護に欠け、もしくは取引の公正を害し、または金融商品取引業の信用を失墜させるおそれのあるものとして内閣府令で定める行為。

#### 5【その他】

##### (1) 定款の変更

委託会社の定款の変更に関しては、株主総会の決議が必要です。

##### (2) 訴訟事件その他の重要事項

委託会社に重要な影響を与えた事実、または与えると予想される訴訟事件などは発生していません。

#### 第2【その他の関係法人の概況】

## 1【名称、資本金の額及び事業の内容】

## (1) 受託会社

名 称	資本金の額 (2022年3月末現在)	事業の内容
野村信託銀行株式会社	50,000百万円	銀行法に基づき銀行業を営むとともに、金融機関の信託業務の兼営等に関する法律に基づき信託業務を営んでいます。

## (2) 販売会社

名 称	資本金の額 (2022年3月末現在)	事業の内容
あかつき証券株式会社	3,067百万円	金融商品取引法に定める第一種金融商品取引業を営んでいます。
池田泉州T T証券株式会社	1,250百万円	
auカブコム証券株式会社	7,196百万円	
S M B C 日興証券株式会社	10,000百万円	
株式会社S B I証券	48,323百万円	
七十七証券株式会社	3,000百万円	
大和証券株式会社	100,000百万円	
ちばぎん証券株式会社	4,374百万円	
東海東京証券株式会社	6,000百万円	
内藤証券株式会社	3,002百万円	
西日本シティT T証券株式会社	3,000百万円	
日産証券株式会社	1,500百万円	
野村證券株式会社	10,000百万円	
八十二証券株式会社 1	3,000百万円	
浜銀T T証券株式会社 1	3,307百万円	
百五証券株式会社	3,000百万円	
フィデリティ証券株式会社	11,757百万円	
松井証券株式会社	11,945百万円	
マネックス証券株式会社	12,200百万円	
水戸証券株式会社	12,272百万円	
楽天証券株式会社	17,495百万円	
株式会社愛知銀行 1	18,000百万円	
株式会社青森銀行	19,562百万円	
株式会社秋田銀行	14,100百万円	
株式会社イオン銀行	51,250百万円	
株式会社池田泉州銀行	61,385百万円	
株式会社岩手銀行	12,089百万円	
株式会社きらぼし銀行	43,734百万円	
株式会社佐賀銀行	16,062百万円	
株式会社佐賀共栄銀行	2,679百万円	

株式会社静岡銀行	90,845百万円	銀行法に基づき銀行業を営んでいます。
株式会社七十七銀行	24,658百万円	
株式会社十六銀行	36,839百万円	
株式会社荘内銀行	8,500百万円	
株式会社常陽銀行	85,113百万円	
ソニー銀行株式会社	38,500百万円	
株式会社第四北越銀行	32,776百万円	
株式会社千葉銀行	145,069百万円	
株式会社徳島大正銀行	11,036百万円	
株式会社長崎銀行	7,621百万円	
株式会社西日本シティ銀行	85,745百万円	
株式会社八十二銀行	52,243百万円	
株式会社百五銀行	20,000百万円	
株式会社百十四銀行	37,322百万円	
株式会社広島銀行	54,573百万円	
株式会社福島銀行	18,682百万円	
PayPay銀行株式会社	37,250百万円	
株式会社北陸銀行	140,409百万円	
株式会社みずほ銀行	1,404,065百万円	
株式会社みちのく銀行	36,986百万円	
株式会社三井住友銀行	1,770,996百万円	
株式会社南日本銀行	20,851百万円	
株式会社宮崎銀行	14,697百万円	
株式会社宮崎太陽銀行 1	15,252百万円	
株式会社武蔵野銀行	45,743百万円	
株式会社横浜銀行	215,628百万円	

1 募集の取扱いを行いません。

## 2 【関係業務の概要】

### (1) 受託会社

ファンドの信託財産に属する有価証券の管理・計算事務などを行いません。

### (2) 販売会社

日本におけるファンドの募集、解約、収益分配金および償還金の取扱いなどを行いません。

## 3 【資本関係】

### (1) 受託会社

該当事項はありません。

### (2) 販売会社

該当事項はありません。

## 第3 【参考情報】

ファンドについては、当計算期間において以下の書類が提出されております。

提出年月日	提出書類
2022年10月31日	臨時報告書
2023年 1月12日	有価証券届出書



2023年 1月12日	有価証券報告書
2023年 1月31日	臨時報告書

## 独立監査人の監査報告書

2023年6月13日

日興アセットマネジメント株式会社

取締役会 御中

有限責任 あずさ監査法人  
東京事務所指定有限責任社員 公認会計士 秋 宗 勝 彦  
業務執行社員指定有限責任社員 公認会計士 三 上 和 彦  
業務執行社員

### 監査意見

当監査法人は、金融商品取引法第193条の2第1項の規定に基づく監査証明を行うため、「委託会社等の経理状況」に掲げられている日興アセットマネジメント株式会社の2022年4月1日から2023年3月31日までの第64期事業年度の財務諸表、すなわち、貸借対照表、損益計算書、株主資本等変動計算書、重要な会計方針及びその他の注記について監査を行った。

当監査法人は、上記の財務諸表が、我が国において一般に公正妥当と認められる企業会計の基準に準拠して、日興アセットマネジメント株式会社の2023年3月31日現在の財政状態及び同日をもって終了する事業年度の経営成績を、全ての重要な点において適正に表示しているものと認める。

### 監査意見の根拠

当監査法人は、我が国において一般に公正妥当と認められる監査の基準に準拠して監査を行った。監査の基準における当監査法人の責任は、「財務諸表監査における監査人の責任」に記載されている。当監査法人は、我が国における職業倫理に関する規定に従って、会社から独立しており、また、監査人としてのその他の倫理上の責任を果たしている。当監査法人は、意見表明の基礎となる十分かつ適切な監査証拠を入手したと判断している。

### その他の記載内容

その他の記載内容は、監査した財務諸表を含む開示書類に含まれる情報のうち、財務諸表及びその監査報告書以外の情報である。

当監査法人は、その他の記載内容が存在しないと判断したため、その他の記載内容に対するいかなる作業も実施していない。

### 財務諸表に対する経営者及び監査等委員会の責任

経営者の責任は、我が国において一般に公正妥当と認められる企業会計の基準に準拠して財務諸表を作成し適正に表示することにある。これには、不正又は誤謬による重要な虚偽表示のない財務諸表を作成し適正に表示するために経営者が必要と判断した内部統制を整備及び運用することが含まれる。

財務諸表を作成するに当たり、経営者は、継続企業的前提に基づき財務諸表を作成することが適切であるかどうかを評価し、我が国において一般に公正妥当と認められる企業会計の基準に基づいて継続企業に関する事項を開示する必要がある場合には当該事項を開示する責任がある。

監査等委員会の責任は、財務報告プロセスの整備及び運用における取締役の職務の執行を監視することにある。

### 財務諸表監査における監査人の責任

監査人の責任は、監査人が実施した監査に基づいて、全体としての財務諸表に不正又は誤謬による重要な虚偽表示がないかどうかについて合理的な保証を得て、監査報告書において独立の立場から財務諸表に対する意見を表明することにある。虚偽表示は、不正又は誤謬により発生する可能性があり、個別に又は集計すると、財務諸表の利用者の意思決定に影響を与えると合理的に見込まれる場合に、重要性があると判断される。

監査人は、我が国において一般に公正妥当と認められる監査の基準に従って、監査の過程を通じて、職業的専門家としての判断を行い、職業的懐疑心を保持して以下を実施する。

- ・不正又は誤謬による重要な虚偽表示リスクを識別し、評価する。また、重要な虚偽表示リスクに対応した監査手続を立案し、実施する。監査手続の選択及び適用は監査人の判断による。さらに、意見表明の基礎となる十分かつ適切な監査証拠を入手する。
- ・財務諸表監査の目的は、内部統制の有効性について意見表明するためのものではないが、監査人は、リスク評価の実施に際して、状況に応じた適切な監査手続を立案するために、監査に関連する内部統制を検討する。

- ・ 経営者が採用した会計方針及びその適用方法の適切性、並びに経営者によって行われた会計上の見積りの合理性及び関連する注記事項の妥当性を評価する。
- ・ 経営者が継続企業を前提として財務諸表を作成することが適切であるかどうか、また、入手した監査証拠に基づき、継続企業の前提に重要な疑義を生じさせるような事象又は状況に関して重要な不確実性が認められるかどうか結論付ける。継続企業の前提に関する重要な不確実性が認められる場合は、監査報告書において財務諸表の注記事項に注意を喚起すること、又は重要な不確実性に関する財務諸表の注記事項が適切でない場合は、財務諸表に対して除外事項付意見を表明することが求められている。監査人の結論は、監査報告書日までに入手した監査証拠に基づいているが、将来の事象や状況により、企業は継続企業として存続できなくなる可能性がある。
- ・ 財務諸表の表示及び注記事項が、我が国において一般に公正妥当と認められる企業会計の基準に準拠しているかどうかとともに、関連する注記事項を含めた財務諸表の表示、構成及び内容、並びに財務諸表が基礎となる取引や会計事象を適正に表示しているかどうかを評価する。

監査人は、監査等委員会に対して、計画した監査の範囲とその実施時期、監査の実施過程で識別した内部統制の重要な不備を含む監査上の重要な発見事項、及び監査の基準で求められているその他の事項について報告を行う。

#### 利害関係

会社と当監査法人又は業務執行社員との間には、公認会計士法の規定により記載すべき利害関係はない。

以 上

---

(注)1. 上記の監査報告書の原本は当社が別途保管しております。

2. X B R L データは監査の対象には含まれていません。

# 独立監査人の監査報告書

2023年6月28日

日興アセットマネジメント株式会社

取締役会御中

P w C あらた有限責任監査法人  
東京事務所指定有限責任社員 公認会計士 辻村 和之  
業務執行社員指定有限責任社員 公認会計士 榊原 康太  
業務執行社員

## 監査意見

当監査法人は、金融商品取引法第193条の2第1項の規定に基づく監査証明を行うため、「ファンドの経理状況」に掲げられている世界銀行債券ファンド（毎月分配型）の2022年10月13日から2023年4月12日までの特定期間の財務諸表、すなわち、貸借対照表、損益及び剰余金計算書、注記表並びに附属明細表について監査を行った。

当監査法人は、上記の財務諸表が、我が国において一般に公正妥当と認められる企業会計の基準に準拠して、世界銀行債券ファンド（毎月分配型）の2023年4月12日現在の信託財産の状態及び同日をもって終了する特定期間の損益の状況を、全ての重要な点において適正に表示しているものと認める。

## 監査意見の根拠

当監査法人は、我が国において一般に公正妥当と認められる監査の基準に準拠して監査を行った。監査の基準における当監査法人の責任は、「財務諸表監査における監査人の責任」に記載されている。当監査法人は、我が国における職業倫理に関する規定に従って、日興アセットマネジメント株式会社及びファンドから独立しており、また、監査人としてのその他の倫理上の責任を果たしている。当監査法人は、意見表明の基礎となる十分かつ適切な監査証拠を入手したと判断している。

## その他の記載内容

その他の記載内容は、有価証券報告書及び有価証券届出書（訂正有価証券届出書を含む。）に含まれる情報のうち、財務諸表及びその監査報告書以外の情報である。経営者の責任は、その他の記載内容を作成し開示することにある。

当監査法人の財務諸表に対する監査意見の対象にはその他の記載内容は含まれておらず、当監査法人はその他の記載内容に対して意見を表明するものではない。

財務諸表監査における当監査法人の責任は、その他の記載内容を通読し、通読の過程において、その他の記載内容と財務諸表又は当監査法人が監査の過程で得た知識との間に重要な相違があるかどうかを検討すること、また、そのような重要な相違以外にその他の記載内容に重要な誤りの兆候があるかどうか注意を払うことにある。

当監査法人は、実施した作業に基づき、その他の記載内容に重要な誤りがあると判断した場合には、その事実を報告することが求められている。

その他の記載内容に関して、当監査法人が報告すべき事項はない。

## 財務諸表に対する経営者の責任

経営者の責任は、我が国において一般に公正妥当と認められる企業会計の基準に準拠して財務諸表を作成し適正に表示することにある。これには、不正又は誤謬による重要な虚偽表示のない財務諸表を作成し適正に表示するために経営者が必要と判断した内部統制を整備及び運用することが含まれる。

財務諸表を作成するに当たり、経営者は、継続企業的前提下に基づき財務諸表を作成することが適切であるかどうかを評価し、我が国において一般に公正妥当と認められる企業会計の基準に基づいて継続企業に関する事項を開示する必要がある場合には当該事項を開示する責任がある。

## 財務諸表監査における監査人の責任

監査人の責任は、監査人が実施した監査に基づいて、全体としての財務諸表に不正又は誤謬による重要な虚偽表示がないかどうかについて合理的な保証を得て、監査報告書において独立の立場から財務諸表に対する意見を表明することにある。虚偽表示は、不正又は誤謬により発生する可能性があり、個別に又は集計すると、財務諸表の利用者の意思決定に影響を与えると合理的に見込まれる場合に、重要性があると判断される。

監査人は、我が国において一般に公正妥当と認められる監査の基準に従って、監査の過程を通じて、職業的専門家としての判断を行い、職業的懐疑心を保持して以下を実施する。

- 不正又は誤謬による重要な虚偽表示リスクを識別し、評価する。また、重要な虚偽表示リスクに対応した監査手続を立案し、実施する。監査手続の選択及び適用は監査人の判断による。さらに、意見表明の基礎となる十分かつ適切な監査証拠を入手する。
- 財務諸表監査の目的は、内部統制の有効性について意見表明するためのものではないが、監査人は、リスク評価の実施に際して、状況に応じた適切な監査手続を立案するために、監査に関連する内部統制を検討する。
- 経営者が採用した会計方針及びその適用方法の適切性、並びに経営者によって行われた会計上の見積りの合理性及び関連する注記事項の妥当性を評価する。
- 経営者が継続企業を前提として財務諸表を作成することが適切であるかどうか、また、入手した監査証拠に基づき、継続企業の前提に重要な疑義を生じさせるような事象又は状況に関して重要な不確実性が認められるかどうか結論付ける。継続企業の前提に関する重要な不確実性が認められる場合は、監査報告書において財務諸表の注記事項に注意を喚起すること、又は重要な不確実性に関する財務諸表の注記事項が適切でない場合は、財務諸表に対して除外事項付意見を表明することが求められている。監査人の結論は、監査報告書日までに入手した監査証拠に基づいているが、将来の事象や状況により、ファンドは継続企業として存続できなくなる可能性がある。
- 財務諸表の表示及び注記事項が、我が国において一般に公正妥当と認められる企業会計の基準に準拠しているかどうかとともに、関連する注記事項を含めた財務諸表の表示、構成及び内容、並びに財務諸表が基礎となる取引や会計事象を適正に表示しているかどうかを評価する。

監査人は、経営者に対して、計画した監査の範囲とその実施時期、監査の実施過程で識別した内部統制の重要な不備を含む監査上の重要な発見事項、及び監査の基準で求められているその他の事項について報告を行う。

#### 利害関係

日興アセットマネジメント株式会社及びファンドと当監査法人又は業務執行社員との間には、公認会計士法の規定により記載すべき利害関係はない。

以 上

---

(注)1. 上記の監査報告書の原本は当社が別途保管しております。

2. X B R L データは監査の対象には含まれていません。