

**【表紙】**

|            |   |
|------------|---|
| 【提出書類】     | 有価証券報告書   |
| 【提出先】      | 関東財務局長殿   |
| 【提出日】      | 2023年6月1日提出   |
| 【計算期間】     | 世界リアルアセット・バランス（毎月決算型） 第12特定期間<br>世界リアルアセット・バランス（資産成長型） 第12期<br>（自 2022年9月6日至 2023年3月6日） |
| 【ファンド名】    | 世界リアルアセット・バランス（毎月決算型）<br>世界リアルアセット・バランス（資産成長型）  |
| 【発行者名】     | 三井住友D Sアセットマネジメント株式会社   |
| 【代表者の役職氏名】 | 代表取締役社長 猿田 隆  |
| 【本店の所在の場所】 | 東京都港区虎ノ門一丁目17番1号  |
| 【事務連絡者氏名】  | 土屋 裕子   |
| 【連絡場所】     | 東京都港区虎ノ門一丁目17番1号  |
| 【電話番号】     | 03-6205-1649  |
| 【縦覧に供する場所】 | 該当事項はありません。   |

## 第一部【ファンド情報】

## 第1【ファンドの状況】

## 1【ファンドの性格】

## (1)【ファンドの目的及び基本的性格】

## ファンドの目的

当ファンドは、主に世界のリアルアセット関連企業の債券、株式、リート等を実質的に分散投資を行うことで、安定したインカムゲインの確保とともに中長期的な信託財産の成長を目指します。

## 信託金の限度額

信託金の限度額は、各ファンド1,500億円とします。委託会社は、受託会社と合意のうえ、限度額を変更することができます。

## ファンドの基本的性格

当ファンドにおける一般社団法人投資信託協会による商品分類・属性区分は以下の通りです。

## &lt;商品分類表&gt;

## 世界リアルアセット・バランス（毎月決算型）

| 単位型・追加型 | 投資対象地域 | 投資対象資産<br>(収益の源泉) |
|---------|--------|-------------------|
| 単位型     | 国内     | 株式                |
|         | 海外     | 債券                |
|         |        | 不動産投信             |
| 追加型     | 内外     | その他資産<br>( )      |
|         |        | 資産複合              |

(注) 当ファンドが該当する商品分類を網掛け表示しています。

## 商品分類表の各項目の定義について

追加型投信...一度設定されたファンドであってもその後追加設定が行われ従来の信託財産とともに運用されるファンドをいいます。

内外...目論見書又は投資信託約款において、国内及び海外の資産による投資収益を実質的に源泉とする旨の記載があるものをいいます。

資産複合...目論見書又は投資信託約款において、株式、債券、不動産投信（リート）およびその他資産のうち複数の資産による投資収益を実質的に源泉とする旨の記載があるものをいいます。

上記以外の各区分の定義の詳細については、一般社団法人投資信託協会のホームページ (<https://www.toushin.or.jp/>) をご参照ください。

## &lt;属性区分表&gt;

## 世界リアルアセット・バランス（毎月決算型）

| 投資対象資産  | 決算頻度                 | 投資対象地域                   | 投資形態                     | 為替ヘッジ     |
|---|----------------------|--------------------------|--------------------------|-----------|
| 株式<br>一般<br>大型株<br>中小型株   | 年1回                  | <b>グローバル<br/>(日本を含む)</b> |                          |           |
|   | 年2回                  |                          |                          |           |
|   | 年4回                  | 日本                       |                          |           |
| 債券<br>一般<br>公債<br>社債<br>その他債券<br>クレジット属性<br>( )                     | 年6回<br>(隔月)          | 北米                       | ファミリー<br>ファンド            | あり<br>( ) |
|   | <b>年12回<br/>(毎月)</b> | 欧州                       |                          |           |
|   |                      | アジア                      |                          |           |
|   |                      | オセアニア                    |                          |           |
| 不動産投信   | 日々                   | 中南米                      |                          | <b>なし</b> |
| <b>その他資産<br/>(投資信託証券(資産<br/>複合(債券、株式、不<br/>動産投信)、資産配分<br/>変更型))</b> | その他<br>( )           | アフリカ                     | <b>ファンド・オ<br/>ブ・ファンズ</b> |           |
|   |                      | 中近東<br>(中東)              |                          |           |
|   |                      | エマージング                   |                          |           |
| 資産複合<br>( )<br>資産配分固定型<br>資産配分変更型                                   |                      |                          |                          |           |

(注) 当ファンドが該当する属性区分を網掛け表示しています。

属性区分表に記載している「為替ヘッジ」は、対円での為替リスクに対するヘッジの有無を記載しております。

属性区分表の各項目の定義について

その他資産(投資信託証券(資産複合(債券、株式、不動産投信)、資産配分変更型))

...目論見書又は投資信託約款において、投資信託証券を通じて実質的に複数資産(債券、株式、不動産投信)を投資対象とし、組入比率については、機動的な変更を行う旨の記載があるものもしくは固定的とする旨の記載がないものをいいます。

年12回(毎月)...目論見書又は投資信託約款において、年12回(毎月)決算する旨の記載があるものをいいます。

グローバル(日本を含む)...目論見書又は投資信託約款において、組入資産による投資収益が世界(日本を含む)の資産を源泉とする旨の記載があるものをいいます。

ファンド・オブ・ファンズ...一般社団法人投資信託協会が定める「投資信託等の運用に関する規則」第2条に規定するファンド・オブ・ファンズをいいます。

為替ヘッジなし...目論見書又は投資信託約款において、為替のヘッジを行わない旨の記載があるもの又は為替のヘッジを行う旨の記載がないものをいいます。

上記以外の各区分の定義の詳細については、一般社団法人投資信託協会のホームページ(<https://www.toushin.or.jp/>)をご参照ください。

<商品分類表>

世界リアルアセット・バランス(資産成長型)

| 単位型・追加型    | 投資対象地域    | 投資対象資産<br>(収益の源泉) |
|------------|-----------|-------------------|
| 単位型        | 国内        | 株式                |
|            | 海外        | 債券                |
|            |           | 不動産投信             |
| <b>追加型</b> | <b>内外</b> | その他資産<br>( )      |
|            |           | <b>資産複合</b>       |

(注) 当ファンドが該当する商品分類を網掛け表示しています。

商品分類表の各項目の定義について

追加型投信...一度設定されたファンドであってもその後追加設定が行われ従来の信託財産とともに運用されるファンドをいいます。

内外...目論見書又は投資信託約款において、国内及び海外の資産による投資収益を実質的に源泉とする旨の記載があるものをいいます。

資産複合...目論見書又は投資信託約款において、株式、債券、不動産投信(リート)およびその他資産のうち複数の資産による投資収益を実質的に源泉とする旨の記載があるものをいいます。

上記以外の各区分の定義の詳細については、一般社団法人投資信託協会のホームページ(<https://www.toushin.or.jp/>)をご参照ください。

<属性区分表>

世界リアルアセット・バランス(資産成長型)

| 投資対象資産 | 決算頻度 | 投資対象地域 | 投資形態 | 為替ヘッジ |
|--------|------|--------|------|-------|
|--------|------|--------|------|-------|

|   |   |  |                     |           |
|---|---|--|---------------------|-----------|
| 株式<br>一般<br>大型株<br>中小型株   | 年1回<br><br><b>年2回</b><br><br>年4回          | <b>グローバル<br/>(日本を含む)</b><br><br>日本               |                     |           |
| 債券<br>一般<br>公債<br>社債<br>その他債券<br>クレジット属性<br>( )                     | 年6回<br>(隔月)<br><br>年12回<br>(毎月)<br><br>日々 | 北米<br><br>欧州<br><br>アジア<br><br>オセアニア             | ファミリー<br>ファンド       | あり<br>( ) |
| 不動産投信   | その他<br>( )                                | 中南米<br><br>アフリカ<br><br>中近東<br>(中東)<br><br>エマージング | <b>ファンド・オブ・ファンズ</b> | <b>なし</b> |
| <b>その他資産<br/>(投資信託証券(資産<br/>複合(債券、株式、不<br/>動産投信)、資産配分<br/>変更型))</b> |   |  |                     |           |
| 資産複合<br>( )<br>資産配分固定型<br>資産配分変更型                                   |   |  |                     |           |

(注) 当ファンドが該当する属性区分を網掛け表示しています。

属性区分表に記載している「為替ヘッジ」は、対円での為替リスクに対するヘッジの有無を記載しております。

属性区分表の各項目の定義について

その他資産(投資信託証券(資産複合(債券、株式、不動産投信)、資産配分変更型))

...目論見書又は投資信託約款において、投資信託証券を通じて実質的に複数資産(債券、株式、不動産投信)を投資対象とし、組入比率については、機動的な変更を行う旨の記載があるものもしくは固定的とする旨の記載がないものをいいます。

年2回...目論見書又は投資信託約款において、年2回決算する旨の記載があるものをいいます。

グローバル(日本を含む)...目論見書又は投資信託約款において、組入資産による投資収益が世界(日本を含む)の資産を源泉とする旨の記載があるものをいいます。

ファンド・オブ・ファンズ...一般社団法人投資信託協会が定める「投資信託等の運用に関する規則」第2条に規定するファンド・オブ・ファンズをいいます。

為替ヘッジなし...目論見書又は投資信託約款において、為替のヘッジを行わない旨の記載があるもの又は為替のヘッジを行う旨の記載がないものをいいます。

上記以外の各区分の定義の詳細については、一般社団法人投資信託協会のホームページ(<https://www.toushin.or.jp/>)をご参照ください。

## (2)【ファンドの沿革】

2017年3月6日 信託契約締結

2017年3月6日 当ファンドの設定・運用開始

2019年4月1日 ファンドの委託会社としての業務を大和住銀投信投資顧問株式会社から三井住友D Sアセットマネジメント株式会社へ承継

### （3）【ファンドの仕組み】

イ 当ファンドの関係法人とその役割

（イ）委託会社 「三井住友D Sアセットマネジメント株式会社」

証券投資信託契約に基づき、信託財産の運用指図、投資信託説明書（目論見書）および運用報告書の作成等を行います。

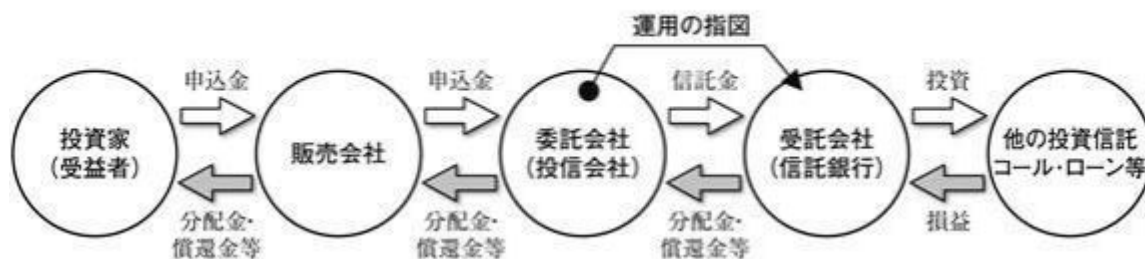
（ロ）受託会社 「三井住友信託銀行株式会社」

証券投資信託契約に基づき、信託財産の保管・管理・計算等を行います。なお、信託事務の一部につき、株式会社日本カストディ銀行に委託することがあります。また、外国における資産の保管は、その業務を行うに十分な能力を有すると認められる外国の金融機関が行う場合があります。

（ハ）販売会社

委託会社との間で締結される販売契約（名称の如何を問いません。）に基づき、当ファンドの募集・販売の取扱い、投資信託説明書（目論見書）の提供、受益者からの一部解約実行請求の受付、受益者への収益分配金、一部解約金および償還金の支払事務等を行います。

#### 運営の仕組み



ロ 委託会社の概況

（イ）資本金の額

20億円（2023年3月31日現在）

（ロ）会社の沿革

|            |  |
|------------|--|
| 1985年7月15日 | 三生投資顧問株式会社設立   |
| 1987年2月20日 | 証券投資顧問業の登録   |
| 1987年6月10日 | 投資一任契約にかかる業務の認可  |
| 1999年1月1日  | 三井生命保険相互会社の特別勘定運用部門と統合   |
| 1999年2月5日  | 三生投資顧問株式会社から三井生命グローバルアセットマネジメント株式会社へ商号変更   |
| 2000年1月27日 | 証券投資信託委託業の認可取得   |
| 2002年12月1日 | 住友ライフ・インベストメント株式会社、スミセイ グローバル投信株式会社、三井住友海上アセットマネジメント株式会社およびさくら投信投資顧問株式会社と合併し、三井住友アセットマネジメント株式会社に商号変更 |
| 2013年4月1日  | トヨタアセットマネジメント株式会社と合併   |
| 2019年4月1日  | 大和住銀投信投資顧問株式会社と合併し、三井住友D Sアセットマネジメント株式会社に商号変更  |

（ハ）大株主の状況

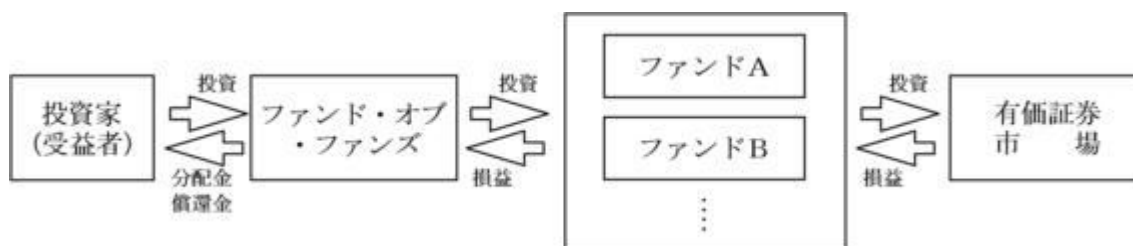
（2023年3月31日現在）

| 名称                  | 住所                  | 所有<br>株式数<br>(株) | 比率<br>(%) |
|---------------------|---------------------|------------------|-----------|
| 株式会社三井住友フィナンシャルグループ | 東京都千代田区丸の内一丁目1番2号   | 16,977,897       | 50.1      |
| 株式会社大和証券グループ本社      | 東京都千代田区丸の内一丁目9番1号   | 7,946,406        | 23.5      |
| 三井住友海上火災保険株式会社      | 東京都千代田区神田駿河台三丁目9番地  | 5,080,509        | 15.0      |
| 住友生命保険相互会社          | 大阪府大阪市中央区城見一丁目4番35号 | 3,528,000        | 10.4      |
| 三井住友信託銀行株式会社        | 東京都千代田区丸の内一丁目4番1号   | 337,248          | 1.0       |

#### ハ ファンドの運用形態（ファンド・オブ・ファンズによる運用）

一般に、「ファンド・オブ・ファンズ」においては、株式や債券などの有価証券に直接投資するのではなく、複数の他の投資信託（ファンド）を組み入れることにより運用を行います（投資信託に投資する投資信託）。また、種々の特長を持った投資信託を購入することにより、効率的に資産配分を行います。

#### 〔ファンド・オブ・ファンズによる運用〕



## 2 【投資方針】

### (1) 【投資方針】

主に別に定める投資信託証券を主要投資対象とします。なお、親投資信託であるキャッシュ・マネジメント・マザーファンドへも投資を行います。

「別に定める投資信託証券」とは、次の投資信託および投資法人（外国のものも含む）の受益証券または投資証券（振替受益権または振替投資口を含む）をいいます。

ケイマン籍外国投資信託受益証券

Brookfield Global Real Asset Fund Class A

組入外貨建資産については、原則として為替ヘッジは行いません。

資金動向、市況動向等によっては上記のような運用ができない場合があります。

## ファンドの特色

1

主に世界のリアルアセット関連企業の債券、株式、リート等を実質的に分散投資を行うことで、安定したインカムゲインの確保とともに中長期的な信託財産の成長を目指します。

- ケイマン籍の米ドル建て外国投資信託証券「ブルックフィールド・グローバル・リアルアセット・ファンド クラスA」と国内籍の親投資信託「キャッシュ・マネジメント・マザーファンド」に投資するファンド・オブ・ファンズ方式で運用を行います。
- 外国投資信託証券においては、世界のリアルアセット関連企業等が発行する債券、株式、リート等に投資します。運用は「ブルックフィールド・パブリック・セキュリティーズ・グループ・エルエルシー」が行い、ボトムアップの分析等により魅力的な銘柄を選定します。  
※債券、株式、リートのほか、MLP、転換社債、資産担保証券、バンクローン等へ投資する場合があります。
- 組入外貨建資産については、原則として為替ヘッジは行いません。



### リアルアセット関連企業とは？

「インフラストラクチャー（インフラ）・不動産・天然資源」などにおいて、当該資産を保有または当該関連ビジネスからの売上や収益が占める割合が大きい企業等とします。

## ▶リアルアセットのイメージ





## 2

市場動向に応じて『債券』、『株式』、『リート』等の資産配分を定期的に見直します。

- 債券50%、株式25%、リート25%を基本配分比率とします。
- 各資産への配分は、ブルックフィールド社のトップダウンアプローチ\*1とボトムアップアプローチ\*2により市場環境や各資産の魅力度に応じて、見直します。

\*1:金利見通し、地域ごとの経済成長見通し、政策・規制などからの分析

\*2:バリュエーション、ファンダメンタルズ、業界リスク、トレンドなどからの分析



※上記の基本配分比率等は将来変更される場合があります。

## 3

毎月決算を行う「毎月決算型」と年2回決算を行う「資産成長型」の2つのファンドから構成されます。

## ▶ 毎月決算型

毎月5日(休業日の場合は翌営業日)に決算を行い、原則として分配を目指します。

## ▶ 資産成長型

毎年3月、9月の5日(休業日の場合は翌営業日)に決算を行い、分配金額を決定します。

- 委託会社の判断により分配を行わない場合もあるため、将来の分配金の支払いおよびその金額について保証するものではありません。

※販売会社によってはいずれか一方のみの取扱いとなる場合があります。

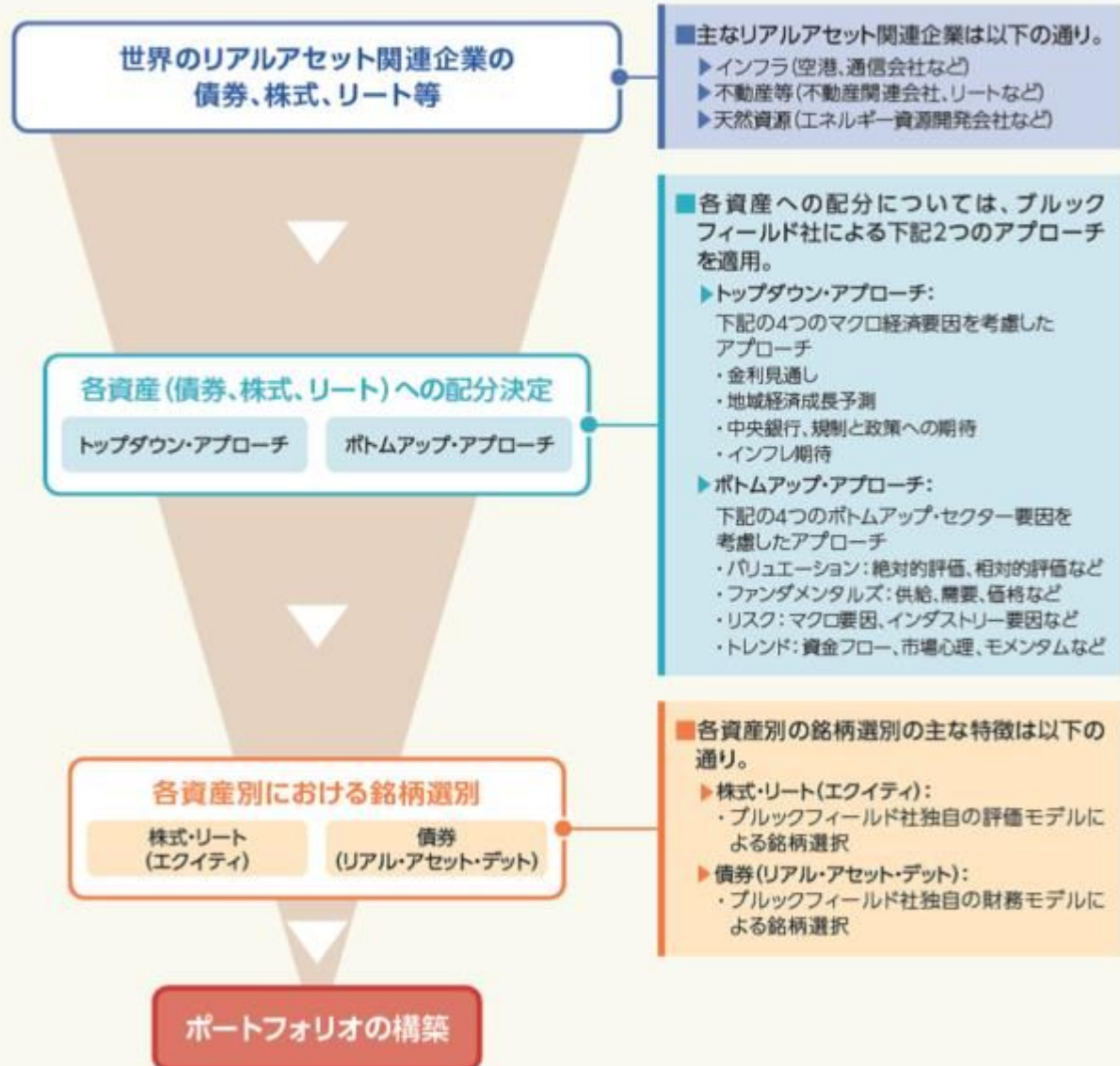
※ファンドのお取扱いおよびスイッチングのお取扱いについては、各販売会社までお問い合わせください。

※資金動向、市況動向等によっては、上記のような運用ができない場合があります。



## 〔運用プロセス〕

- 投資対象とする外国投資信託の運用は、ブルックフィールド・パブリック・セキュリティーズ・グループ・エルエルシー（以下、ブルックフィールド社）が行います。
- 投資対象とする外国投資信託は、同社のリアルアセット・ソリューションに基づき、実績のある経験豊富なポートフォリオ管理チームによって運用・管理されます。



※上記の運用プロセスは2023年3月末現在のものであり、今後変更される場合があります。

（出所）ブルックフィールド・パブリック・セキュリティーズ・グループ・エルエルシーの情報を基に委託会社作成

## 分配金に関する留意事項

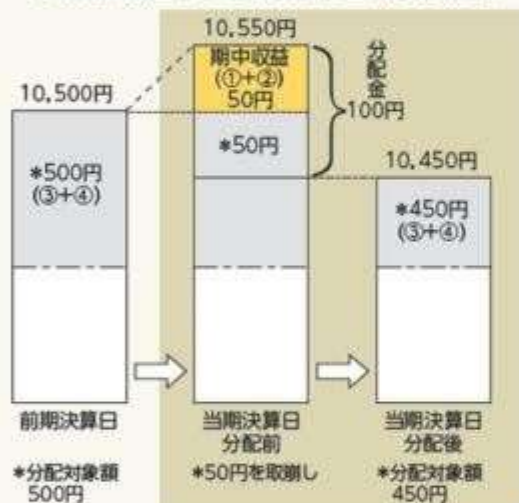
■分配金は、預貯金の利息とは異なり、ファンドの純資産から支払われますので、分配金が支払われると、その金額相当分、基準価額は下がります。



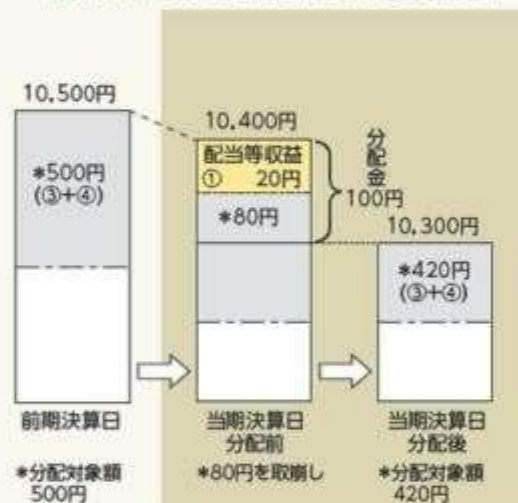
■分配金は、計算期間中に発生した収益（経費控除後の配当等収益および評価益を含む売買益）を超えて支払われる場合があります。その場合、当期決算日の基準価額は前期決算日と比べて下落することになります。  
また、分配金の水準は、必ずしも計算期間におけるファンドの収益率を示すものではありません。

### （計算期間中に発生した収益を超えて支払われる場合）

〔前期決算日から基準価額が上昇した場合〕



〔前期決算日から基準価額が下落した場合〕

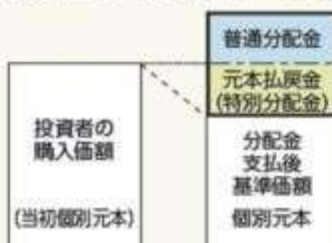


〔注〕分配対象額は、①経費控除後の配当等収益および②経費控除後の評価益を含む売買益ならびに③分配準備積立金および④収益調整金です。分配金は、分配方針に基づき、分配対象額から支払われます。

※上記はイメージであり、実際の分配金額や基準価額を示唆するものではありませんのでご注意ください。

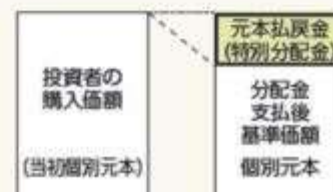
■投資者のファンドの購入価額によっては、分配金の一部または全部が、実質的には元本の一部払戻しに相当する場合があります。ファンド購入後の運用状況により、分配金額より基準価額の値上がりりが小さかった場合も同様です。

〔分配金の一部が元本の一部払戻しに相当する場合〕



※元本払戻金(特別分配金)は実質的に元本の一部払戻しとみなされ、その金額だけ個別元本が減少します。また、元本払戻金(特別分配金)部分は非課税扱いとなります。

〔分配金の全部が元本の一部払戻しに相当する場合〕



普通分配金: 個別元本(投資者のファンドの購入価額)を上回る部分からの分配金です。

元本払戻金(特別分配金): 個別元本を下回る部分からの分配金です。分配後の投資者の個別元本は、元本払戻金(特別分配金)の額だけ減少します。

## (2) 【投資対象】

投資の対象とする資産の種類

この信託において投資の対象とする資産の種類は、次に掲げるものとします。

1. 次に掲げる特定資産（「特定資産」とは、投資信託及び投資法人に関する法律第2条第1項で定

めるものをいいます。以下同じ。)

- イ．有価証券
  - ロ．金銭債権
  - ハ．約束手形(金融商品取引法第2条第1項第15号に掲げるものを除きます。)
- 2．次に掲げる特定資産以外の資産
- イ．為替手形

#### 運用の指図範囲

委託会社は、信託金を、主として信託約款に定める投資信託証券および三井住友D Sアセットマネジメント株式会社を委託会社とし、三井住友信託銀行株式会社を受託会社として締結された親投資信託「キャッシュ・マネジメント・マザーファンド」(以下「マザーファンド」といいます。)に投資するほか、次に掲げる有価証券(金融商品取引法第2条第2項の規定により有価証券とみなされる同項各号に掲げる権利を除きます。)に投資することを指図します。

- 1．コマーシャル・ペーパーおよび短期社債等
- 2．外国または外国の者の発行する証券または証書で、前号の証券の性質を有するもの
- 3．国債証券、地方債証券、特別の法律により法人の発行する債券および社債券(新株引受権証券と社債券とが一体となった新株引受権付社債券の新株引受権証券および短期社債等を除きます。)
- 4．投資信託または外国投資信託の受益証券(金融商品取引法第2条第1項第10号で定めるものをいいます。)
- 5．投資証券または外国投資証券(金融商品取引法第2条第1項第11号で定めるものをいいます。)

なお、3の証券を以下「公社債」といい、公社債にかかる運用の指図は買い現先取引(売戻し条件付の買い入れ)および債券貸借取引(現金担保付き債券借入れ)に限り行うことができます。また、4および5の証券を以下「投資信託証券」といいます。

#### その他の金融商品の運用の指図

委託会社は、信託金を、前記の有価証券の他、次に掲げる金融商品(金融商品取引法第2条第2項の規定により有価証券とみなされる同項各号に掲げる権利を含みます。)により運用することを指図することができます。

- 1．預金
- 2．指定金銭信託(金融商品取引法第2条第1項第14号に規定する受益証券発行信託を除きます。)
- 3．コール・ローン
- 4．手形割引市場において売買される手形

#### 〔参考情報：投資対象とする投資信託の概要〕

## ▶ブルックフィールド・グローバル・リアルアセット・ファンド クラスA

|         |   |
|---------|---|
| 形態      | ケイマン籍契約型投資信託(米ドル建て)   |
| 主要投資対象  | 世界のリアルアセット関連企業の債券、株式、リートなど  |
| 運用の基本方針 | <ul style="list-style-type: none"> <li>世界のリアルアセット(インフラストラクチャー、不動産、天然資源など)関連の企業等が発行する債券、株式、リートなどに投資します。</li> <li>基本資産配分は、債券50%、インフラ株式25%、リート25%とし、市場環境等によって資産配分を変動させます。</li> <li>原則として対円での為替ヘッジは行いません。</li> <li>資金動向、市況動向等によっては上記のような運用ができない場合があります。</li> </ul>  |
| 主な投資制限  | <ul style="list-style-type: none"> <li>日本の投資信託協会の規則に従って計算される、同一発行体に対する株式等エクスポージャー、債券等エクスポージャーおよびデリバティブ等エクスポージャーは、原則として、それぞれ純資産総額の10%以内、合計で純資産総額の20%以内とします。</li> <li>投資信託証券(上場投資信託を除く)への投資は、原則としてファンドの純資産総額の5%以内とします。上場投資信託への投資は、原則としてファンドの純資産総額の10%以内とします。</li> <li>流動性に欠ける資産への投資割合は、純資産総額の15%以下とします。</li> <li>有価証券の空売りは行わないものとします。</li> <li>デリバティブ取引は、ヘッジ目的に限定しません。</li> </ul> |
| 分配方針    | 原則として毎月行います。  |
| 運用管理費用  | <p>純資産総額に対して</p> <p>運用報酬 年0.65%程度</p> <p>受託会社報酬 年0.015%程度</p> <p>事務代行費用等 年0.025%程度</p> <p>※上記のほか、保管費用などがかかりますが、運用状況等により変動するものであり、事前に料率等を示すことができません。</p> <p>また、上記の料率には、年間最低報酬額や取引ごとにかかる費用等が定められている場合があります。そのため、純資産総額の規模や取引頻度等によっては、上記の料率を上回ることがあります。</p>   |
| その他の費用  | <p>ファンドの設立費用、取引関連費用、法的費用、会計・監査および税務上の費用ならびにその他の費用を負担します。</p> <p>これらは、ファンドの運営状況等により変動するものであり、事前に料率、上限額等を示すことができません。</p>  |
| 申込手数料   | ありません。  |
| 投資顧問会社  | ブルックフィールド・バブルック・セキュリティーズ・グループ・エルエルシー  |
| 購入の可否   | 日本において一般投資者は購入できません。  |

## ▶キャッシュ・マネジメント・マザーファンド

|         |  |
|---------|--|
| 主要投資対象  | 本邦貨建て公社債および短期金融商品等   |
| 運用の基本方針 | 本邦貨建て公社債および短期金融商品等に投資し、利息等収入の確保を図ります。  |
| 主な投資制限  | <ul style="list-style-type: none"> <li>株式への投資は行いません。</li> <li>外貨建資産への投資は行いません。</li> </ul>                        |
| 信託報酬    | ありません。   |
| その他の費用  | <p>有価証券の売買時の手数料、資産を外国で保管する場合の費用等を負担します。</p> <p>その他の費用・手数料については、ファンドの運営状況等により変動するものであり、事前に料率、上限額等を示すことができません。</p> |
| 申込手数料   | ありません。   |
| 信託財産留保額 | ありません。   |
| 委託会社    | 三井住友DSアセットマネジメント株式会社   |

## (3)【運用体制】

## イ 運用体制

他の運用会社が設定・運用を行うファンド（外部ファンド）の組入れは、運用実績の優位性、運用会社の信用力・運用体制・資産管理体制の状況を確認の上、選定しています。また、定性・定量面における評価を継続的に実施するとともに、投資対象としての適格性を定期的に判断します。

## ロ 委託会社によるファンドの関係法人（販売会社を除く）に対する管理体制

ファンドの受託会社に対しては、信託財産の日常の管理業務（保管・管理・計算等）を通じて、

信託事務の正確性・迅速性の確認を行い、問題がある場合は適宜改善を求めています。

#### (4)【分配方針】

各ファンドの分配方針は以下の通りです。

##### [毎月決算型]

毎決算時(毎月の5日。ただし、休業日の場合は翌営業日)に、原則として以下の方針に基づき分配を行います。

イ. 分配対象額の範囲は、経費控除後の利子・配当収益および売買益(評価損益を含みます。)等の範囲内とします。

ロ. 収益分配金額は、基準価額水準、市況動向等を勘案して、委託会社が決定します。ただし、分配対象額が少額な場合等には分配を行わないことがあります。

ハ. 留保益の運用については特に制限を設けず、委託会社の判断に基づき、元本部分と同一の運用を行います。

\* 将来の分配金の支払いおよびその金額について保証するものではありません。

毎月決算型は計算期間中の基準価額の変動にかかわらず継続的な分配を目指します。このため、計算期間中の基準価額の上昇分を上回る分配を行う場合があります。分配金額は運用状況等により変動することがあります。

##### [資産成長型]

毎決算時(毎年3月、9月の5日。ただし、休業日の場合は翌営業日)に、原則として以下の方針に基づき分配金額を決定します。

イ. 分配対象額の範囲は、経費控除後の利子・配当収益および売買益(評価損益を含みます。)等の範囲内とします。

ロ. 収益分配金額は、基準価額水準、市況動向等を勘案して、委託会社が決定します。ただし、分配対象額が少額な場合等には分配を行わないことがあります。

ハ. 留保益の運用については特に制限を設けず、委託会社の判断に基づき、元本部分と同一の運用を行います。

\* 将来の分配金の支払いおよびその金額について保証するものではありません。

資産成長型は複利効果による信託財産の成長を優先するため、分配を極力抑制します。

(基準価額水準、市況動向等によっては変更する場合があります。)

#### (5)【投資制限】

当ファンドは、委託会社による当ファンドの運用に関して以下のような一定の制限および限度を定めています。

信託約款に定める投資制限

イ. 主な投資制限

(イ) 投資信託証券、短期社債等およびコマーシャル・ペーパー以外の有価証券への直接投資は行いません。

(ロ) 投資信託証券への投資割合には制限を設けません。

(ハ) 外貨建資産への投資割合には制限を設けません。

ロ. 公社債の借入れの指図

(イ) 委託会社は、信託財産の効率的な運用に資するため、公社債の借入れの指図をすることができます。なお、当該公社債の借入れを行うにあたり担保の提供が必要と認められたときは、担保の提供の指図を行うものとします。

(ロ) 前項の指図は、当該借入れにかかる公社債の時価総額が信託財産の純資産総額の範囲内とします。

(ハ) 信託財産の一部解約等の事由により、前項の借入れにかかる公社債の時価総額が信託財産の純

資産総額を超えることとなった場合には、委託会社は速やかに、その超える額に相当する借入れた公社債の一部を返還するための指図をするものとします。

(二)(イ)の借入れにかかる品借料は信託財産中から支弁するものとします。

#### 八．特別の場合の外貨建有価証券への投資制限

外貨建有価証券への投資については、わが国の国際収支上の理由等により特に必要と認められる場合には、制約されることがあります。

#### 二．外国為替予約の指図および範囲

委託会社は、信託財産に属する外貨建資産について、当該外貨建資産の為替ヘッジのため、外国為替の売買の予約を指図することができます。

#### ホ．信用リスク集中回避のための投資制限

(イ)同一銘柄の投資信託証券への投資割合には、原則として制限を設けません。ただし、委託会社は、当該投資信託証券が一般社団法人投資信託協会の規則に定めるエクスポージャーがルックスルーできる場合に該当しないときは、信託財産に属する当該同一銘柄の投資信託証券の時価総額が、信託財産の純資産総額の100分の10を超えることとなる投資の指図をしません。

(ロ)一般社団法人投資信託協会の規則に定める一者に対する株式等エクスポージャー、債券等エクスポージャーおよびデリバティブ等エクスポージャーの信託財産の純資産総額に対する比率は、原則として、それぞれ100分の10、合計で100分の20を超えないものとし、当該比率を超えることとなった場合には、委託会社は、一般社団法人投資信託協会の規則に従い当該比率以内となるよう調整を行うこととします。

#### ヘ．資金の借入れ

(イ)委託会社は、信託財産の効率的な運用ならびに運用の安定性をはかるため、一部解約に伴う支払資金手当て(一部解約に伴う支払資金の手当てのために借入れた資金の返済を含みます。)を目的として、または再投資にかかる収益分配金の支払資金の手当てを目的として、資金借入れ(コール市場を通じる場合を含みます。)の指図をすることができます。なお、当該借入金をもって有価証券等の運用は行わないものとします。

(ロ)一部解約に伴う支払資金の手当てにかかる借入期間は、受益者への解約代金支払開始日から信託財産で保有する有価証券等の売却代金の受渡日までの間または受益者への解約代金支払開始日から信託財産で保有する有価証券等の解約代金入金日までの間もしくは受益者への解約代金支払開始日から信託財産で保有する有価証券等の償還金の入金日までの期間が5営業日以内である場合の当該期間とし、資金借入額は当該有価証券等の売却または解約代金および有価証券等の償還金の合計額を限度とします。ただし、資金の借入額は、借入指図を行う日における信託財産の純資産総額の10%の範囲内とします。

(ハ)収益分配金の再投資にかかる借入期間は信託財産から収益分配金が支弁される日からその翌営業日までとし、資金借入額は収益分配金の再投資額を限度とします。

(二)借入金の利息は信託財産中より支弁します。

#### ト．受託会社による資金の立替え

(イ)信託財産に属する有価証券について、借替がある場合で、委託会社の申し出があるときは、受託会社は資金の立替えをすることができます。

(ロ)信託財産に属する有価証券にかかる償還金等、有価証券等にかかる利子等およびその他の未収入金で、信託終了日までにその金額を見積もりうるものがあるときは、受託会社がこれを立替えて信託財産に繰り入れることができます。

(ハ)上記(イ)および(ロ)の立替金の決済および利息については、受託会社と委託会社との協議によりそのつど別にこれを定めます。

#### 法令に基づく投資制限

#### イ 同一法人の発行する株式への投資制限(投資信託及び投資法人に関する法律第9条)

委託会社は、同一の法人の発行する株式を、その運用の指図を行うすべての委託者指図型投資信



託につき、信託財産として有する当該株式にかかる議決権の総数(株主総会において決議をすることができる事項の全部につき議決権を行使することができない株式についての議決権を除き、会社法第879条第3項の規定により議決権を有するものとみなされる株式についての議決権を含みます。)が、当該株式にかかる議決権の総数に100分の50を乗じて得た数を超えることとなる場合においては、信託財産をもって当該株式を取得することを受託会社に指図することが禁じられています。

ロ デリバティブ取引にかかる投資制限(金融商品取引業等に関する内閣府令第130条第1項第8号)

委託会社は、信託財産に関し、金利、通貨の価格、金融商品市場における相場その他の指標にかかる変動その他の理由により発生し得る危険に対応する額としてあらかじめ委託会社が定めた合理的な方法により算出した額が当該信託財産の純資産額を超えることとなる場合において、デリバティブ取引(新株予約権証券またはオプションを表示する証券もしくは証書にかかる取引および選択権付債券売買を含みます。)を行い、または継続することを受託会社に指図しないものとします。

ハ 信用リスク集中回避のための投資制限(金融商品取引業等に関する内閣府令第130条第1項第8号の2)

委託会社は、運用財産に関し、信用リスク(保有する有価証券その他の資産について取引の相手方の債務不履行その他の理由により発生し得る危険をいいます。)を適正に管理する方法としてあらかじめ委託会社が定めた合理的な方法に反することとなる取引を行うことを受託会社に指図しないものとします。

### 3【投資リスク】

#### イ ファンドのもつリスクの特性

当ファンドは、値動きのある有価証券等に投資しますので、基準価額は変動します。したがって、投資者の投資元本は保証されているものではなく、基準価額の下落により、損失を被り、投資元本を割り込むことがあります。

運用の結果として信託財産に生じた利益および損失は、すべて投資者に帰属します。

投資信託は預貯金と異なります。また、一定の投資成果を保証するものではありません。

当ファンドの主要なリスクは以下の通りです。

##### (イ) 株式市場リスク

内外の経済動向や株式市場での需給動向等の影響により株式相場が下落した場合、ファンドの基準価額が下落する要因となります。また、個々の株式の価格はその発行企業の事業活動や財務状況等によって変動し、株価が下落した場合はファンドの基準価額が下落する要因となります。

##### (ロ) MLP投資のリスク

MLPは、対象とする事業から得られる利益などを収益源としており、事業を取り巻く環境、事業の成長性や収益性等の影響を受けて価格は変動します。また、MLPの多くは、エネルギー、天然資源に関わる事業を対象としているため、エネルギー市況の変化や金利変動等の影響を受けて価格は変動します。この他、関連する法令や税制等が変更された場合、MLPの価格が影響を受けることがあります。これらの要因により、MLPの価格が下落した場合、ファンドの基準価額も下落するおそれがあります。

##### (ハ) 債券市場リスク

一般に債券は内外の経済情勢等の影響による金利の変動を受けて価格が変動します。通常、金利が上昇すると債券価格は下落します。また、格付けが引き下げられる場合も債券価格が下落するおそれがあります。債券価格の下落はファンドの基準価額が下落する要因となります。なお、価格の変動幅は、債券の種類、格付け、残存期間、利払いのしくみの違い等により、債券ごとに異なります。

##### (ニ) 転換社債投資のリスク

転換社債の価格は、転換対象となる株式等の価格変動、金利変動、発行企業の信用力の変動等

の影響を受け変動します。

一般的に、転換社債の価格は、転換価格を基準として転換対象となる株式の価格が高いほど、株式の価格変動の影響を受けやすくなります。

(ホ) バンクローン投資のリスク

バンクローンの価格は、信用度の変動等の影響を受け変動します。特に、債務者が債務不履行を発生させた場合や、債務不履行の可能性が予測された場合、バンクローンの価格は下落します。

バンクローンは公社債に比べて一般的に流動性が低いと考えられます。そのため、市場の混乱時や大量の追加設定・解約等に伴う資金移動が発生した場合等には機動的な売買ができない可能性があり、売却時においても本来想定される投資価値と乖離した価格で取引される場合があります。

(ヘ) 資産担保証券投資のリスク

資産担保証券の価格は、信用度の変動、金利変動、ローンの裏付となる資産の価格変動等の影響を受け変動します。

資産担保証券の担保となるローンは、一般的に金利が低下すると低金利ローンへの借換えが増加することが考えられます。ローンの期限前償還が増加することにより資産担保証券の期限前償還が増加すると、資産担保証券の価格に影響を受けます。期限前償還は金利要因のほか、さまざまな要因によっても変化すると考えられます。また、期限前償還の価格に影響を与える度合いは、個々の資産担保証券の種類や特性によって異なります。

(ト) 不動産投資信託（リート）に関するリスク

リーツの価格は、不動産市況や金利・景気動向、関連法制度の変更等の影響を受け変動します。また、リートに組み入れられている個々の不動産等の市場価値や賃貸収入、個々のリーツの事業活動や財務状況等によっても価格が変動します。これらにより、ファンドが組み入れているリーツの価格が下落した場合、ファンドの基準価額が下落する要因となります。

(チ) 信用リスク

ファンドが投資している有価証券や金融商品において債務不履行が発生あるいは懸念される場合、またはその発行体が経営不安や倒産等に陥った場合には、当該有価証券や金融商品の価格が下がったり、投資資金を回収できなくなったりすることがあります。これらはファンドの基準価額が下落する要因となります。

(リ) 為替変動リスク

外貨建資産への投資は為替変動の影響を受けます。ファンドが保有する外貨建資産の価格が現地通貨ベースで上昇する場合であっても、当該現地通貨が対円で下落する（円高となる）場合、円ベースでの評価額が下落し、基準価額が下落することがあります。

(ヌ) カントリーリスク

海外に投資を行う場合には、投資先の国の政治・経済・社会状況の不安定化、取引規制や税制の変更等によって投資した資金の回収が困難になることや、その影響により投資する有価証券等の価格が大きく変動することがあり、基準価額が下落する要因となります。

特に投資先が新興国の場合、その証券市場は先進国の証券市場に比べ、より運用上の制約が大きいことが想定されます。また、先進国に比べ、一般に市場規模が小さいため、有価証券の需給変動の影響を受けやすく、価格形成が偏ったり、変動性が大きくなる傾向が考えられます。

(ル) 流動性リスク

有価証券等を大量に売買しなければならない場合、あるいは市場を取り巻く外部環境に急激な変化があり、市場規模の縮小や市場の混乱が生じた場合等に、十分な数量の売買ができなかったり、通常よりも不利な価格での取引を余儀なくされることがあります。これらはファンドの基準価額が下落する要因となります。

ロ その他の留意点

(イ) ファンド固有の留意点

a. 資産配分に関する留意点

当ファンドでは、市場動向に応じて各資産の配分を変更します。この結果、運用成果は、基

本配分比率で運用を行った場合を上回ったり下回ったりすることがありますので、ご注意ください。

b. 外国投資信託証券への投資について

外国投資信託証券から株式等へ投資する場合、わが国の投資信託証券から投資を行う場合と比べて税制が不利になる場合があります。

(ロ) 投資信託に関する留意点

- ・ファンドのお申込みに関しては、クーリング・オフ制度の適用はありません。
- ・ファンドは、大量の解約が発生し短期間で解約資金を手当てする必要が生じた場合や主たる取引市場において市場環境が急変した場合等に、一時的に組入資産の流動性が低下し、市場実勢から期待できる価格で取引できないリスク、取引量が限られてしまうリスクがあります。

これにより、基準価額にマイナスの影響を及ぼす可能性、換金申込みの受け付けが中止となる可能性、既に受け付けた換金申込みが取り消しとなる可能性、換金代金のお支払いが遅延する可能性等があります。

八 投資リスクの管理体制

委託会社では、運用部門から独立した組織を設置し、運用リスク管理を行っています。

リスク管理担当部は、信託約款等に定める各種投資制限やリスク指標のモニタリングを実施し、制限に対する抵触等があった場合には運用部門に対処要請等を行い、結果をリスク管理会議へ報告します。

また、ファンドのパフォーマンスの分析・評価を行い、結果を運用評価会議等へ報告することで、運用方針等との整合性を維持するよう適切に管理しています。

さらに、流動性リスク管理について規程を定め、ファンドの組入資産の流動性リスクのモニタリングやストレステストを実施するとともに、緊急時対応策等の策定や有効性の検証等を行います。なお、当該流動性リスクの適切な管理の実施等について、定期的にはリスク管理会議へ報告します。他の運用会社が設定・運用を行うファンドを組み入れる場合は、必要に応じて当該運用会社等の実施する流動性モニタリングの状況等も活用し、流動性リスク管理を行います。

コンプライアンス担当部は、法令・諸規則等の遵守状況の確認等を行い、結果をコンプライアンス会議に報告します。

**(参考情報)投資リスクの定量的比較****「ファンドの年間騰落率および  
分配金再投資基準価額の推移」**

各月末におけるファンドの1年間の騰落率と分配金再投資基準価額の推移を表示したものです。

**■ 毎月決算型**

※年間騰落率、分配金再投資基準価額は、分配金(税引前)を分配時に再投資したものと仮定して計算したものです。

※分配実績がない場合は、分配金再投資基準価額は基準価額と同じです。

**「ファンドと他の代表的な  
資産クラスとの騰落率の比較」**

ファンドおよび他の代表的な資産クラスについて、各月末における1年間の騰落率の平均・最大・最小を比較したものです。



※ファンドの騰落率は、分配金(税引前)を分配時に再投資したものと仮定して計算しており、実際の基準価額をもとに計算したものと異なります。

※すべての資産クラスがファンドの投資対象とは限りません。

## 「ファンドの年間騰落率および 分配金再投資基準価額の推移」

各月末におけるファンドの1年間の騰落率と分配金再投資基準価額の推移を表示したものです。

### ■ 資産成長型



※年間騰落率、分配金再投資基準価額は、分配金(税引前)を分配時に再投資したものと仮定して計算したものです。

※分配実績がない場合は、分配金再投資基準価額は基準価額と同じです。

## 「ファンドと他の代表的な 資産クラスとの騰落率の比較」

ファンドおよび他の代表的な資産クラスについて、各月末における1年間の騰落率の平均・最大・最小を比較したものです。



※ファンドの騰落率は、分配金(税引前)を分配時に再投資したものと仮定して計算しており、実際の基準価額をもとに計算したものと異なります。

※すべての資産クラスがファンドの投資対象とは限りません。

## 各資産クラスの指数

|      |  |
|------|--|
| 日本株  | TOPIX(東証株価指数、配当込み)<br>株式会社JPX総研または株式会社JPX総研の関連会社が算出、公表する指数で、日本の株式を対象としています。                      |
| 先進国株 | MSCIコクサイ・インデックス(グロス配当込み、円ベース)<br>MSCI Inc.が発行した指数で、日本を除く世界の主要先進国の株式を対象としています。                    |
| 新興国株 | MSCIエマージング・マーケット・インデックス(グロス配当込み、円ベース)<br>MSCI Inc.が発行した指数で、新興国の株式を対象としています。                      |
| 日本国債 | NOMURA-BPI(国債)<br>野村フィデューシャリー・リサーチ&コンサルティング株式会社が公表する指数で、国内で発行された公募固定利付国債を対象としています。               |
| 先進国債 | FTSE世界国債インデックス(除く日本、円ベース)<br>FTSE Fixed Income LLCにより運営されている指数で、日本を除く世界の主要国の国債を対象としています。         |
| 新興国債 | JPモルガン・ガバメント・ボンド・インデックス・エマージング・マーケット・グローバル・ダイバーシファイド(円ベース)<br>J.P. Morganが発行する現地通貨建て国債を対象としています。 |

※海外の指数は、為替ヘッジなしによる投資を想定して、円ベースとしています。

※上記各指数に関する知的財産その他の一切の権利は、その発行者および許諾者に帰属します。また、上記各指数の発行者および許諾者は、当ファンドの運用成果等に関して一切責任を負いません。

## 4【手数料等及び税金】

### (1)【申込手数料】

原則として、申込金額(取得申込受付日の翌営業日の基準価額×申込口数)に、3.3%(税抜き3.0%)を上限として、販売会社がそれぞれ別に定める申込手数料率を乗じて得た額となります。

申込手数料は販売会社によるファンドの募集・販売の取扱い事務等の対価です。

累積投資契約に基づく収益分配金の再投資の場合は無手数料となります。

申込手数料に関する詳細は、お申込みの販売会社にお問い合わせください。

## (2) 【換金（解約）手数料】

解約手数料はありません。

## (3) 【信託報酬等】

|             |   |   |         |        |         |
|-------------|---|---|---------|--------|---------|
| ファンド        | 純資産総額に年1.1275%（税抜き1.025%）以内の率を乗じて得た金額が、毎日信託財産の費用として計上され、ファンドの基準価額に反映されます。また、信託報酬は、各計算期末または信託終了のときに、信託財産中から支弁するものとします。<br>信託報酬の配分は以下の通りです。<br>< 信託報酬率およびその配分 > |   |         |        |         |
|             | ファンドの<br>純資産総額  | 信託報酬率   | 配分（税抜き） |        |         |
|             |   |   | 委託会社    | 販売会社   | 受託会社    |
|             | 500億円までの部分  | 年1.1275%<br>（税抜き1.025%）                         | 年0.35%  | 年0.65% | 年0.025% |
|             | 500億円超の部分   | 年0.9075%<br>（税抜き0.825%）                         | 年0.25%  | 年0.55% | 年0.025% |
|             | 上記の配分には別途消費税等相当額がかかります。   |   |         |        |         |
|             | 支払先   | 役務の内容   |         |        |         |
|             | 委託会社  | ファンドの運用およびそれに伴う調査、受託会社への指図、基準価額の算出、法定書面等の作成等の対価 |         |        |         |
|             | 販売会社  | 交付運用報告書等各種書類の送付、口座内でのファンドの管理、購入後の情報提供等の対価       |         |        |         |
| 受託会社        | ファンドの財産の保管および管理、委託会社からの指図の実行等の対価  |   |         |        |         |
| 投資対象とする投資信託 | 年0.69% <sup>*</sup>   |   |         |        |         |
| 実質的な負担      | ファンドの純資産総額に対して最大年1.8175%（税抜き1.715%）程度 <sup>*</sup>  |   |         |        |         |

\* 当ファンドが投資対象とする投資信託の管理報酬等には関係法人により下限金額が設定されているものがあり、ファンドの純資産総額等によっては、年率換算で上記の料率を上回る場合があります。

\* 当ファンドが投資対象とする投資信託における信託報酬等は将来変更される場合があります。その場合、実質的な信託報酬率は変更されることとなります。

## (4) 【その他の手数料等】

イ 信託財産の財務諸表の監査に要する費用は、原則として、計算期間を通じて毎日、純資産総額に年0.01045%（税抜き0.0095%）以内の率を乗じて得た金額が信託財産の費用として計上され、毎月決算型は各特定期末（毎年3月、9月に属する計算期末）または信託終了のときに、資産成長型は各計算期末または信託終了のときに、信託財産中から支弁するものとします。監査費用は、将来、監査法人との契約等により変更となることがあります。

2023年4月以降の決算等にかかる財務諸表の監査を行う監査法人を、PwCあらた有限責任監査法人に変更します。

ロ 信託財産に関する租税、信託事務の処理に要する諸費用および受託会社の立て替えた立替金の利息は、信託財産中から支弁します。

ハ 有価証券の売買時の手数料、デリバティブ取引等に要する費用、および外国における資産の保管等に要する費用等（それらにかかる消費税等相当額を含みます。）は、信託財産中から支弁する

ものとしてします。

上記口、八にかかる費用に関しましては、その時々取引内容等により金額が決定し、実務上、その発生もしくは請求のつど、信託財産の費用として認識され、その時点の信託財産で負担することとなります。したがって、あらかじめ、その金額、上限額、計算方法等を具体的に記載することはできません。

上記（１）～（４）にかかる手数料等および他の投資信託（ファンド）の組入れを通じて間接的に負担する手数料等の合計額、その上限額、計算方法等は、手数料等に保有期間に応じて異なるものが含まれていたり、発生時・請求時に初めて具体的金額を認識するものがあったりすることから、あらかじめ具体的に記載することはできません。

## （５）【課税上の取扱い】

### イ 個別元本について

- （イ）追加型株式投資信託について、受益者毎の信託時の受益権の価額等（申込手数料および当該申込手数料にかかる消費税等相当額は含まれません。）が当該受益者の元本（個別元本）にあたります。
- （ロ）受益者が同一ファンドの受益権を複数回取得した場合、個別元本は、当該受益者が追加信託を行うつど当該受益者の受益権口数で加重平均することにより算出されます。ただし、同一ファンドを複数の販売会社で取得する場合には、各販売会社毎に個別元本の算出が行われます。また、同一販売会社であっても同一受益者の顧客口座が複数存在する場合や、「分配金受取りコース」と「分配金自動再投資コース」を併用するファンドの場合には、別々に個別元本の算出が行われることがあります。
- （ハ）受益者が元本払戻金（特別分配金）を受け取った場合、収益分配金発生時にその個別元本から当該元本払戻金（特別分配金）を控除した額が、その後の当該受益者の個別元本となります。（「元本払戻金（特別分配金）」については、下記の（収益分配金の課税について）を参照。）

### ロ 一部解約時および償還時の課税について

個人の受益者については、一部解約時および償還時の譲渡益が課税対象となり、法人の受益者については、一部解約時および償還時の個別元本超過額が課税対象となります。

### ハ 収益分配金の課税について

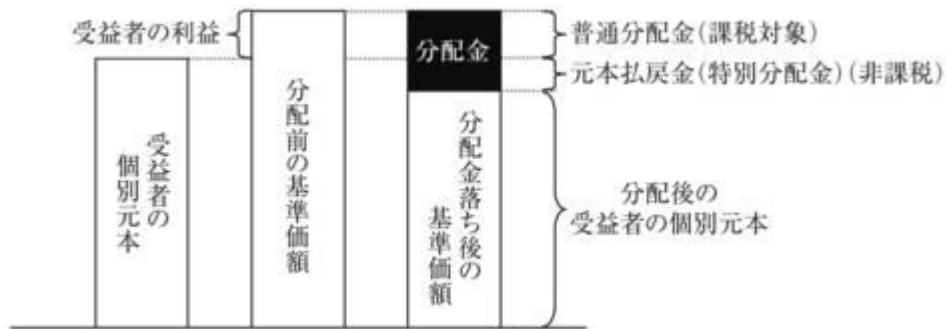
追加型株式投資信託の収益分配金には、課税扱いとなる「普通分配金」と、非課税扱いとなる「元本払戻金（特別分配金）」（受益者毎の元本の一部払戻しに相当する部分）の区分があります。

収益分配金落ち後の基準価額が当該受益者の個別元本と同額の場合または当該受益者の個別元本を上回っている場合には、当該収益分配金の全額が普通分配金（課税対象）となります。



収益分配金落ち後の基準価額が当該受益者の個別元本を下回っている場合には、その下回る部分の額が元本払戻金（特別分配金）となり、当該収益分配金から当該元本払戻金（特別分配金）を控除した額が普通分配金となります。なお、受益者が元本払戻金（特別分配金）を受け

取った場合、収益分配金発生時にその個別元本から当該元本払戻金(特別分配金)を控除した額が、その後の当該受益者の個別元本となります。



上記の図はあくまでもイメージ図であり、個別元本や基準価額、分配金の各水準等を示唆するものではありません。

## 二 個人、法人別の課税の取扱いについて

### (イ) 個人の受益者に対する課税

#### ・収益分配時

収益分配金のうち課税扱いとなる普通分配金については、20.315% (所得税15.315%および地方税5%)の税率による源泉徴収が行われ、申告不要制度が適用されます。確定申告による総合課税または申告分離課税の選択も可能です。

#### ・一部解約時および償還時

一部解約時および償還時の譲渡益については、20.315% (所得税15.315%および地方税5%)の税率による申告分離課税が適用されます。ただし、特定口座(源泉徴収選択口座)の利用も可能です。

また、一部解約時および償還時の損失については、確定申告により、上場株式等(上場株式、公募株式投資信託、上場投資信託(ETF)、上場不動産投資信託(REIT)、公募公社債投資信託および特定公社債をいいます。以下同じ。)の譲渡益ならびに上場株式等の配当所得(申告分離課税を選択したものに限り)および利子所得の金額との損益通算が可能です。

### (ロ) 法人の受益者に対する課税

収益分配金のうち課税扱いとなる普通分配金ならびに一部解約時および償還時の個別元本超過額については、15.315% (所得税のみ)の税率で源泉徴収されます。

当ファンドは、課税上は株式投資信託として取り扱われます。

なお、当ファンドは、配当控除および益金不算入制度の適用はありません。

外国税額控除の適用となった場合には、分配時の税金が上記と異なる場合があります。

課税上の取扱いの詳細につきましては、税務専門家に確認されることをお勧めいたします。

公募株式投資信託は税法上、少額投資非課税制度「NISA(ニーサ)」、未成年者少額投資非課税制度「ジュニアNISA(ニーサ)」の適用対象です。ただし、販売会社によっては当ファンドをNISA、ジュニアNISAでの取扱い対象としない場合があります。



※NISA、ジュニアNISAをご利用になる場合、各制度の違いにご留意ください。  
また、販売会社での専用口座の開設等、一定の要件があります。詳しくは販売会社にお問い合わせください。

|           | 少額投資非課税制度<br>NISA                   | 未成年者少額投資非課税制度<br>ジュニアNISA           |
|-----------|-------------------------------------|-------------------------------------|
| 対象となる投資信託 | 公募株式投資信託                            |                                     |
| 非課税対象     | 公募株式投資信託から生じる配当所得および譲渡所得            |                                     |
| 利用対象となる方  | 18歳以上の日本居住者<br>(専用口座が開設される年の1月1日現在) | 0～17歳の日本居住者<br>(専用口座が開設される年の1月1日現在) |
| 非課税の期間    | 最長5年間(新規の購入は2023年まで)*               |                                     |
| 利用できる限度額  | 120万円/年<br>(最大600万円)                | 80万円/年<br>(最大400万円)                 |

\*2024年以降、ジュニアNISAで新規の購入ができなくなります。  
なお、今後NISA制度は見直しされる予定です。

上記「(5)課税上の取扱い」ほか税制に関する本書の記載は、2023年3月末現在の情報をもとに作成しています。税法の改正等により、変更されることがあります。

## 5【運用状況】

### (1)【投資状況】

#### 世界リアルアセット・バランス（毎月決算型）

2023年3月31日現在

| 資産の種類               | 国/地域   | 時価合計<br>(円)   | 投資比率<br>(%) |
|---------------------|--------|---------------|-------------|
| 投資信託受益証券            | ケイマン諸島 | 1,098,272,291 | 95.91       |
| 親投資信託受益証券           | 日本     | 473,675       | 0.04        |
| 現金・預金・その他の資産（負債控除後） | -      | 46,395,598    | 4.05        |
| 合計（純資産総額）           |        | 1,145,141,564 | 100.00      |

(注) 投資比率とは、ファンドの純資産総額に対する当該資産の時価比率をいいます。以下同じ。  
その他以下の取引を行っております。

| 種類     | 買建/<br>売建 | 国/地域 | 時価合計(円)    | 投資比率<br>(%) |
|--------|-----------|------|------------|-------------|
| 為替予約取引 | 買建        | -    | 166,966    | 0.01        |
| 為替予約取引 | 売建        | -    | 10,641,242 | 0.93        |

#### 世界リアルアセット・バランス（資産成長型）

2023年3月31日現在

| 資産の種類               | 国/地域   | 時価合計<br>(円)   | 投資比率<br>(%) |
|---------------------|--------|---------------|-------------|
| 投資信託受益証券            | ケイマン諸島 | 1,099,659,558 | 95.96       |
| 親投資信託受益証券           | 日本     | 607,049       | 0.05        |
| 現金・預金・その他の資産（負債控除後） | -      | 45,676,664    | 3.99        |

|           |               |        |
|-----------|---------------|--------|
| 合計(純資産総額) | 1,145,943,271 | 100.00 |
|-----------|---------------|--------|

その他以下の取引を行っております。

| 種類     | 買建/<br>売建 | 国/地域 | 時価合計(円)   | 投資比率<br>(%) |
|--------|-----------|------|-----------|-------------|
| 為替予約取引 | 買建        | -    | 5,095,635 | 0.44        |

## (2)【投資資産】

### 【投資有価証券の主要銘柄】

世界リアルアセット・バランス(毎月決算型)

#### イ 主要投資銘柄

2023年3月31日現在

| 国/<br>地域   | 種類                | 銘柄名  | 数量      | 帳簿単価<br>(円) | 帳簿価額<br>(円)   | 評価額<br>単価<br>(円) | 評価額<br>(円)    | 投資<br>比率<br>(%) |
|------------|-------------------|--|---------|-------------|---------------|------------------|---------------|-----------------|
| ケイマン諸<br>島 | 投資信託<br>受益証券      | Brookfield<br>Global Real<br>Asset Fund Class<br>A | 96,435  | 11,511.8969 | 1,110,145,629 | 11,388.7737      | 1,098,272,291 | 95.91           |
| 日本         | 親投資信<br>託受益証<br>券 | キャッシュ・マネ<br>ジメント・マザー<br>ファンド                       | 466,767 | 1.0148      | 473,675       | 1.0148           | 473,675       | 0.04            |

以上が、当ファンドが保有する有価証券のすべてです。

#### ロ 種類別投資比率

2023年3月31日現在

| 種類        | 投資比率(%) |
|-----------|---------|
| 投資信託受益証券  | 95.91   |
| 親投資信託受益証券 | 0.04    |
| 合計        | 95.95   |

世界リアルアセット・バランス(資産成長型)

#### イ 主要投資銘柄

2023年3月31日現在

| 国/<br>地域   | 種類                | 銘柄名  | 数量      | 帳簿単価<br>(円) | 帳簿価額<br>(円)   | 評価額<br>単価<br>(円) | 評価額<br>(円)    | 投資<br>比率<br>(%) |
|------------|-------------------|--|---------|-------------|---------------|------------------|---------------|-----------------|
| ケイマン諸<br>島 | 投資信託<br>受益証券      | Brookfield<br>Global Real<br>Asset Fund Class<br>A | 96,556  | 11,512.2854 | 1,111,585,410 | 11,388.7737      | 1,099,659,558 | 95.96           |
| 日本         | 親投資信<br>託受益証<br>券 | キャッシュ・マネ<br>ジメント・マザー<br>ファンド                       | 598,196 | 1.0148      | 607,049       | 1.0148           | 607,049       | 0.05            |

以上が、当ファンドが保有する有価証券のすべてです。

## □ 種類別投資比率

2023年3月31日現在

| 種類        | 投資比率（％） |
|-----------|---------|
| 投資信託受益証券  | 95.96   |
| 親投資信託受益証券 | 0.05    |
| 合計        | 96.01   |

## 【投資不動産物件】

世界リアルアセット・バランス（毎月決算型）

該当事項はありません。

世界リアルアセット・バランス（資産成長型）

該当事項はありません。

## 【その他投資資産の主要なもの】

世界リアルアセット・バランス（毎月決算型）

2023年3月31日現在

| 種類   | 資産の名称   | 買建 / 売建 | 数量        | 簿価<br>(円)  | 時価<br>(円)  | 投資<br>比率<br>(%) |
|------|---------|---------|-----------|------------|------------|-----------------|
| 為替予約 | アメリカ・ドル | 買建      | 1,250.95  | 164,537    | 166,966    | 0.01            |
| 取引   | アメリカ・ドル | 売建      | 79,743.24 | 10,593,758 | 10,641,242 | 0.93            |

(注) 日本における対顧客先物相場の仲値で評価しております。

世界リアルアセット・バランス（資産成長型）

2023年3月31日現在

| 種類   | 資産の名称   | 買建 / 売建 | 数量        | 簿価<br>(円) | 時価<br>(円) | 投資<br>比率<br>(%) |
|------|---------|---------|-----------|-----------|-----------|-----------------|
| 為替予約 | アメリカ・ドル | 買建      | 38,182.86 | 5,064,341 | 5,095,635 | 0.44            |
| 取引   |         |         |           |           |           |                 |

(注) 日本における対顧客先物相場の仲値で評価しております。

## (3) 【運用実績】

## 【純資産の推移】

世界リアルアセット・バランス（毎月決算型）

| 年月日 | 純資産総額<br>(円) | 1万口当たりの<br>純資産額(円) |
|-----|--------------|--------------------|
|     |              |                    |

|                     | (分配落)         | (分配付)         | (分配落)  | (分配付)  |
|---------------------|---------------|---------------|--------|--------|
| 特定1期 (2017年 9月 5日)  | 2,834,946,304 | 2,857,463,495 | 9,977  | 10,067 |
| 特定2期 (2018年 3月 5日)  | 2,817,024,602 | 2,872,953,324 | 8,986  | 9,166  |
| 特定3期 (2018年 9月 5日)  | 2,061,000,936 | 2,105,554,553 | 9,628  | 9,808  |
| 特定4期 (2019年 3月 5日)  | 1,870,518,054 | 1,906,322,855 | 9,626  | 9,806  |
| 特定5期 (2019年 9月 5日)  | 2,150,346,495 | 2,187,438,434 | 9,602  | 9,782  |
| 特定6期 (2020年 3月 5日)  | 1,733,731,856 | 1,769,585,140 | 9,542  | 9,722  |
| 特定7期 (2020年 9月 7日)  | 1,552,156,007 | 1,584,255,023 | 8,695  | 8,875  |
| 特定8期 (2021年 3月 5日)  | 1,523,659,443 | 1,554,533,489 | 9,164  | 9,344  |
| 特定9期 (2021年 9月 6日)  | 1,439,755,979 | 1,466,720,654 | 10,012 | 10,192 |
| 特定10期 (2022年 3月 7日) | 1,245,537,792 | 1,269,135,695 | 9,888  | 10,068 |
| 特定11期 (2022年 9月 5日) | 1,307,058,742 | 1,328,896,111 | 10,963 | 11,143 |
| 特定12期 (2023年 3月 6日) | 1,176,868,636 | 1,197,944,192 | 10,331 | 10,511 |
| 2022年 3月末日          | 1,354,008,062 | -             | 10,875 | -      |
| 4月末日                | 1,313,631,042 | -             | 10,970 | -      |
| 5月末日                | 1,311,570,056 | -             | 10,753 | -      |
| 6月末日                | 1,289,414,442 | -             | 10,617 | -      |
| 7月末日                | 1,319,785,826 | -             | 10,910 | -      |
| 8月末日                | 1,310,908,018 | -             | 10,948 | -      |
| 9月末日                | 1,253,655,491 | -             | 10,488 | -      |
| 10月末日               | 1,293,245,135 | -             | 10,974 | -      |
| 11月末日               | 1,251,467,494 | -             | 10,605 | -      |
| 12月末日               | 1,174,196,405 | -             | 10,089 | -      |
| 2023年 1月末日          | 1,200,157,368 | -             | 10,255 | -      |
| 2月末日                | 1,195,291,041 | -             | 10,358 | -      |
| 3月末日                | 1,145,141,564 | -             | 10,086 | -      |

(注) 分配付純資産総額(分配付1万口当たりの純資産額)は、特定期間中の分配金累計額(1万口当たりの分配金累計額)を当該特定期間末の分配落純資産総額(分配落1万口当たりの純資産額)に計算したものです。

#### 世界リアルアセット・バランス(資産成長型)

| 年月日                | 純資産総額<br>(円)  |               | 1万口当たりの<br>純資産額(円) |        |
|--------------------|---------------|---------------|--------------------|--------|
|                    | (分配落)         | (分配付)         | (分配落)              | (分配付)  |
| 第1期 (2017年 9月 5日)  | 3,971,893,028 | 3,971,893,028 | 10,064             | 10,064 |
| 第2期 (2018年 3月 5日)  | 3,750,020,688 | 3,750,020,688 | 9,232              | 9,232  |
| 第3期 (2018年 9月 5日)  | 3,138,018,751 | 3,138,018,751 | 10,076             | 10,076 |
| 第4期 (2019年 3月 5日)  | 2,778,901,933 | 2,778,901,933 | 10,280             | 10,280 |
| 第5期 (2019年 9月 5日)  | 2,629,817,938 | 2,629,817,938 | 10,460             | 10,460 |
| 第6期 (2020年 3月 5日)  | 1,836,849,834 | 1,836,849,834 | 10,588             | 10,588 |
| 第7期 (2020年 9月 7日)  | 1,661,826,630 | 1,661,826,630 | 9,855              | 9,855  |
| 第8期 (2021年 3月 5日)  | 1,630,344,639 | 1,630,344,639 | 10,607             | 10,607 |
| 第9期 (2021年 9月 6日)  | 1,505,206,921 | 1,505,206,921 | 11,812             | 11,812 |
| 第10期 (2022年 3月 7日) | 1,385,164,662 | 1,385,164,662 | 11,876             | 11,876 |

|                    |               |               |        |        |
|--------------------|---------------|---------------|--------|--------|
| 第11期 (2022年 9月 5日) | 1,429,530,975 | 1,429,530,975 | 13,384 | 13,384 |
| 第12期 (2023年 3月 6日) | 1,175,614,646 | 1,175,614,646 | 12,851 | 12,851 |
| 2022年 3月末日         | 1,482,747,658 | -             | 13,065 | -      |
| 4月末日               | 1,471,812,327 | -             | 13,214 | -      |
| 5月末日               | 1,434,694,180 | -             | 12,987 | -      |
| 6月末日               | 1,410,418,390 | -             | 12,854 | -      |
| 7月末日               | 1,445,909,508 | -             | 13,250 | -      |
| 8月末日               | 1,420,277,541 | -             | 13,330 | -      |
| 9月末日               | 1,353,300,734 | -             | 12,805 | -      |
| 10月末日              | 1,417,538,442 | -             | 13,435 | -      |
| 11月末日              | 1,374,876,766 | -             | 13,023 | -      |
| 12月末日              | 1,168,362,637 | -             | 12,441 | -      |
| 2023年 1月末日         | 1,187,811,970 | -             | 12,685 | -      |
| 2月末日               | 1,182,514,310 | -             | 12,846 | -      |
| 3月末日               | 1,145,943,271 | -             | 12,547 | -      |

## 【分配の推移】

## 世界リアルアセット・バランス(毎月決算型)

|       | 計算期間                    | 1万口当たり分配金(円) |
|-------|-------------------------|--------------|
| 特定1期  | 2017年 3月 6日～2017年 9月 5日 | 90           |
| 特定2期  | 2017年 9月 6日～2018年 3月 5日 | 180          |
| 特定3期  | 2018年 3月 6日～2018年 9月 5日 | 180          |
| 特定4期  | 2018年 9月 6日～2019年 3月 5日 | 180          |
| 特定5期  | 2019年 3月 6日～2019年 9月 5日 | 180          |
| 特定6期  | 2019年 9月 6日～2020年 3月 5日 | 180          |
| 特定7期  | 2020年 3月 6日～2020年 9月 7日 | 180          |
| 特定8期  | 2020年 9月 8日～2021年 3月 5日 | 180          |
| 特定9期  | 2021年 3月 6日～2021年 9月 6日 | 180          |
| 特定10期 | 2021年 9月 7日～2022年 3月 7日 | 180          |
| 特定11期 | 2022年 3月 8日～2022年 9月 5日 | 180          |
| 特定12期 | 2022年 9月 6日～2023年 3月 6日 | 180          |

## 世界リアルアセット・バランス(資産成長型)

|     | 計算期間                    | 1万口当たり分配金(円) |
|-----|-------------------------|--------------|
| 第1期 | 2017年 3月 6日～2017年 9月 5日 | 0            |
| 第2期 | 2017年 9月 6日～2018年 3月 5日 | 0            |
| 第3期 | 2018年 3月 6日～2018年 9月 5日 | 0            |
| 第4期 | 2018年 9月 6日～2019年 3月 5日 | 0            |
| 第5期 | 2019年 3月 6日～2019年 9月 5日 | 0            |
| 第6期 | 2019年 9月 6日～2020年 3月 5日 | 0            |
| 第7期 | 2020年 3月 6日～2020年 9月 7日 | 0            |

|      |                           |   |
|------|---------------------------|---|
| 第8期  | 2020年 9月 8日 ~ 2021年 3月 5日 | 0 |
| 第9期  | 2021年 3月 6日 ~ 2021年 9月 6日 | 0 |
| 第10期 | 2021年 9月 7日 ~ 2022年 3月 7日 | 0 |
| 第11期 | 2022年 3月 8日 ~ 2022年 9月 5日 | 0 |
| 第12期 | 2022年 9月 6日 ~ 2023年 3月 6日 | 0 |

## 【収益率の推移】

## 世界リアルアセット・バランス(毎月決算型)

|       | 収益率(%) |
|-------|--------|
| 特定1期  | 0.7    |
| 特定2期  | 8.1    |
| 特定3期  | 9.1    |
| 特定4期  | 1.8    |
| 特定5期  | 1.6    |
| 特定6期  | 1.2    |
| 特定7期  | 7.0    |
| 特定8期  | 7.5    |
| 特定9期  | 11.2   |
| 特定10期 | 0.6    |
| 特定11期 | 12.7   |
| 特定12期 | 4.1    |

(注) 収益率とは、特定期間末の基準価額(当該特定期間中の分配金累計額を加算した額)から当該特定期間の直前の特定期間末の基準価額(分配落ちの額。以下「前特定期間末基準価額」といいます。)を控除した額を前特定期間末基準価額で除したものをいいます。

## 世界リアルアセット・バランス(資産成長型)

|      | 収益率(%) |
|------|--------|
| 第1期  | 0.6    |
| 第2期  | 8.3    |
| 第3期  | 9.1    |
| 第4期  | 2.0    |
| 第5期  | 1.8    |
| 第6期  | 1.2    |
| 第7期  | 6.9    |
| 第8期  | 7.6    |
| 第9期  | 11.4   |
| 第10期 | 0.5    |
| 第11期 | 12.7   |
| 第12期 | 4.0    |

(注) 収益率とは、計算期間末の分配付基準価額から前期末分配落ち基準価額を控除した額を前期末分配落ち基準価額で除したものをいいます。

## （４）【設定及び解約の実績】

## 世界リアルアセット・バランス（毎月決算型）

|       | 設定口数（口）       | 解約口数（口）       |
|-------|---------------|---------------|
| 特定1期  | 3,046,789,913 | 205,434,519   |
| 特定2期  | 1,695,199,865 | 1,401,747,070 |
| 特定3期  | 159,846,108   | 1,153,928,559 |
| 特定4期  | 144,010,810   | 341,524,160   |
| 特定5期  | 749,498,405   | 453,203,054   |
| 特定6期  | 113,361,022   | 535,919,758   |
| 特定7期  | 25,459,678    | 57,311,889    |
| 特定8期  | 24,249,427    | 146,726,417   |
| 特定9期  | 18,071,957    | 242,600,021   |
| 特定10期 | 18,380,073    | 196,799,877   |
| 特定11期 | 54,547,448    | 121,930,613   |
| 特定12期 | 37,944,288    | 91,060,738    |

（注）本邦外における設定および解約の実績はありません。

## 世界リアルアセット・バランス（資産成長型）

|      | 設定口数（口）       | 解約口数（口）       |
|------|---------------|---------------|
| 第1期  | 4,223,306,150 | 276,794,587   |
| 第2期  | 2,055,309,547 | 1,939,630,841 |
| 第3期  | 171,145,358   | 1,118,978,223 |
| 第4期  | 128,628,847   | 539,798,947   |
| 第5期  | 679,696,451   | 868,740,758   |
| 第6期  | 111,511,953   | 890,780,984   |
| 第7期  | 24,352,053    | 72,910,782    |
| 第8期  | 7,766,568     | 157,065,612   |
| 第9期  | 11,875,802    | 274,555,925   |
| 第10期 | 6,974,392     | 114,929,690   |
| 第11期 | 22,887,801    | 121,217,212   |
| 第12期 | 19,347,840    | 172,593,667   |

（注）本邦外における設定および解約の実績はありません。

## （参考）

## （１）投資状況

## キャッシュ・マネジメント・マザーファンド

2023年3月31日現在

| 資産の種類               | 国／地域 | 時価合計<br>（円）   | 投資比率<br>（％） |
|---------------------|------|---------------|-------------|
| 特殊債券                | 日本   | 1,505,084,633 | 37.65       |
| 社債券                 | 日本   | 1,101,143,100 | 27.54       |
| 現金・預金・その他の資産（負債控除後） | -    | 1,391,443,168 | 34.81       |

|           |               |        |
|-----------|---------------|--------|
| 合計(純資産総額) | 3,997,670,901 | 100.00 |
|-----------|---------------|--------|

## (2) 投資資産

## 投資有価証券の主要銘柄

## キャッシュ・マネジメント・マザーファンド

## イ 主要投資銘柄

2023年3月31日現在

| 国/<br>地域 | 種類       | 銘柄名                  | 数量          | 帳簿単価<br>(円) | 帳簿価額<br>(円) | 評価額<br>単価<br>(円) | 評価額<br>(円)  | 利率<br>(%) | 償還期限       | 投資<br>比率<br>(%) |
|----------|----------|----------------------|-------------|-------------|-------------|------------------|-------------|-----------|------------|-----------------|
| 日本       | 特殊債<br>券 | 5 2 政保地方<br>公共団      | 400,000,000 | 100.56      | 402,228,000 | 100.40           | 401,580,800 | 0.801     | 2023/09/15 | 10.05           |
| 日本       | 特殊債<br>券 | 1 9 5 政保<br>道路機構     | 211,000,000 | 100.49      | 212,027,570 | 100.34           | 211,711,281 | 0.911     | 2023/07/31 | 5.30            |
| 日本       | 特殊債<br>券 | 1 9 政保中<br>部空港       | 200,000,000 | 100.67      | 201,336,000 | 100.66           | 201,315,600 | 0.645     | 2024/03/18 | 5.04            |
| 日本       | 特殊債<br>券 | 5 6 政保地方<br>公共団      | 200,000,000 | 100.77      | 201,548,000 | 100.63           | 201,258,400 | 0.747     | 2024/01/19 | 5.03            |
| 日本       | 特殊債<br>券 | 2 0 2 政保<br>道路機構     | 200,000,000 | 100.49      | 200,982,000 | 100.44           | 200,886,400 | 0.699     | 2023/10/31 | 5.03            |
| 日本       | 特殊債<br>券 | 1 8 9 政保<br>道路機構     | 137,000,000 | 100.28      | 137,389,080 | 100.05           | 137,066,582 | 0.541     | 2023/04/28 | 3.43            |
| 日本       | 社債券      | 1 0 ダイセ<br>ル         | 100,000,000 | 101.02      | 101,017,000 | 100.42           | 100,415,700 | 1.050     | 2023/09/13 | 2.51            |
| 日本       | 社債券      | 4 第一三共               | 100,000,000 | 100.78      | 100,778,000 | 100.36           | 100,355,900 | 0.846     | 2023/09/15 | 2.51            |
| 日本       | 社債券      | 6 J Xホー<br>ルディングス    | 100,000,000 | 101.06      | 101,056,500 | 100.31           | 100,307,800 | 1.119     | 2023/07/19 | 2.51            |
| 日本       | 特殊債<br>券 | 4 8 政保地方<br>公共団      | 100,000,000 | 100.09      | 100,088,000 | 100.09           | 100,088,600 | 0.605     | 2023/05/16 | 2.50            |
| 日本       | 社債券      | 1 7 1 オ<br>リックス      | 100,000,000 | 100.62      | 100,621,000 | 100.08           | 100,077,600 | 1.126     | 2023/04/28 | 2.50            |
| 日本       | 社債券      | 1 6 パナソ<br>ニック       | 100,000,000 | 100.13      | 100,131,000 | 100.08           | 100,077,200 | 0.300     | 2023/09/20 | 2.50            |
| 日本       | 社債券      | 3 7 5 中国<br>電力       | 100,000,000 | 100.50      | 100,500,000 | 100.07           | 100,067,600 | 1.049     | 2023/04/25 | 2.50            |
| 日本       | 社債券      | 7 4 日立キ<br>ヤピタル      | 100,000,000 | 100.10      | 100,101,000 | 100.01           | 100,010,500 | 0.170     | 2023/07/20 | 2.50            |
| 日本       | 社債券      | 1 1 L I X<br>I Lグループ | 100,000,000 | 99.94       | 99,936,000  | 99.97            | 99,971,000  | 0.010     | 2023/07/18 | 2.50            |
| 日本       | 社債券      | 1 6 T H K            | 100,000,000 | 100.00      | 100,000,000 | 99.97            | 99,968,500  | 0.010     | 2023/09/15 | 2.50            |
| 日本       | 社債券      | 6 2 名古屋<br>鉄道        | 100,000,000 | 99.99       | 99,992,000  | 99.96            | 99,956,500  | 0.001     | 2023/10/26 | 2.50            |
| 日本       | 社債券      | 1 2 4 東武<br>鉄道       | 100,000,000 | 99.98       | 99,984,000  | 99.93            | 99,934,800  | 0.001     | 2023/11/27 | 2.50            |
| 日本       | 特殊債<br>券 | 5 1 政保地方<br>公共団      | 51,000,000  | 100.66      | 51,335,580  | 100.35           | 51,176,970  | 0.835     | 2023/08/14 | 1.28            |

以上が、当ファンドが保有する有価証券のすべてです。

## ロ 種類別投資比率

2023年3月31日現在

| 種類 | 投資比率(%) |
|----|---------|
|----|---------|



|      |       |
|------|-------|
| 特殊債券 | 37.65 |
| 社債券  | 27.54 |
| 合計   | 65.19 |

### 投資不動産物件

キャッシュ・マネジメント・マザーファンド  
該当事項はありません。

### その他投資資産の主要なもの

キャッシュ・マネジメント・マザーファンド  
該当事項はありません。

### 参考情報



## 主要な資産の状況

### ■ 毎月決算型

#### 資産別構成

| 資産の種類               | 国・地域   | 比率(%)  |
|---------------------|--------|--------|
| 投資信託受益証券            | ケイマン諸島 | 95.91  |
| 親投資信託受益証券           | 日本     | 0.04   |
| 現金・預金・その他の資産(負債控除後) |        | 4.05   |
| 合計(純資産総額)           |        | 100.00 |

#### 主要投資銘柄(上位10銘柄)

| 国・地域   | 種類        | 銘柄名                                       | 比率(%) |
|--------|-----------|---|-------|
| ケイマン諸島 | 投資信託受益証券  | Brookfield Global Real Asset Fund Class A | 95.91 |
| 日本     | 親投資信託受益証券 | キャッシュ・マネジメント・マザーファンド                      | 0.04  |

### ■ 資産成長型

#### 資産別構成

| 資産の種類               | 国・地域   | 比率(%)  |
|---------------------|--------|--------|
| 投資信託受益証券            | ケイマン諸島 | 95.96  |
| 親投資信託受益証券           | 日本     | 0.05   |
| 現金・預金・その他の資産(負債控除後) |        | 3.99   |
| 合計(純資産総額)           |        | 100.00 |

#### 主要投資銘柄(上位10銘柄)

| 国・地域   | 種類        | 銘柄名                                       | 比率(%) |
|--------|-----------|---|-------|
| ケイマン諸島 | 投資信託受益証券  | Brookfield Global Real Asset Fund Class A | 95.96 |
| 日本     | 親投資信託受益証券 | キャッシュ・マネジメント・マザーファンド                      | 0.05  |

※比率は、ファンドのそれぞれの純資産総額に対する時価の比率です。

※[主要投資銘柄(上位10銘柄)]は組入有価証券が10銘柄に満たない場合はすべてを記載しています。

## ▶ 投資対象とする投資信託の現況

## ■ ブルックフィールド・グローバル・リアルアセット・ファンド クラスA

当該投資信託をシェアクラスとして含む「ブルックフィールド・グローバル・リアルアセット・ファンド」の資産別構成および主要投資銘柄は、以下の通りです。

## 資産別構成

| 資産の種類 | 比率(%) |
|-------|-------|
| 債券    | 51.6  |
| 株式    | 23.0  |
| リート   | 19.6  |
| 現金等   | 5.7   |

※比率は、ブルックフィールド・グローバル・リアルアセット・ファンドの純資産総額に対する時価の比率です。

## 主要投資銘柄（債券上位5銘柄）

| 国・地域 | 銘柄名                      | 業種         | 比率(%) |
|------|--------------------------|------------|-------|
| アメリカ | CCO HLDGS LLC/CAP CORP   | ケーブル       | 2.6   |
| アメリカ | T-MOBILE USA INC         | 通信         | 2.1   |
| アメリカ | OCCIDENTAL PETROLEUM COR | エネルギー探査・生産 | 1.8   |
| アメリカ | TENET HEALTHCARE CORP    | その他不動産     | 1.7   |
| アメリカ | HCA INC                  | その他不動産     | 1.7   |

※比率は、ブルックフィールド・グローバル・リアルアセット・ファンドの組入債券の評価額合計に対する時価の比率です。

## 主要投資銘柄（株式上位5銘柄）

| 国・地域    | 銘柄名                     | 業種           | 比率(%) |
|---------|-------------------------|--------------|-------|
| オーストラリア | TRANSURBAN GROUP        | 有料道路         | 6.1   |
| アメリカ    | NEXTERA ENERGY INC      | 電力/再生可能エネルギー | 5.7   |
| アメリカ    | AMERICAN ELECTRIC POWER | 電力/再生可能エネルギー | 4.4   |
| アメリカ    | CROWN CASTLE INC        | 通信用不動産       | 4.0   |
| アメリカ    | P G & E CORP            | 電力輸送・販売      | 3.8   |

※比率は、ブルックフィールド・グローバル・リアルアセット・ファンドの組入株式の評価額合計に対する時価の比率です。

## 主要投資銘柄（リート上位5銘柄）

| 国・地域 | 銘柄名                 | 業種     | 比率(%) |
|------|---------------------|--------|-------|
| アメリカ | PROLOGIS INC        | 工業     | 10.0  |
| アメリカ | PUBLIC STORAGE      | 倉庫     | 4.6   |
| アメリカ | UDR INC             | 住宅     | 4.1   |
| アメリカ | VENTAS INC          | ヘルスケア  | 3.9   |
| アメリカ | VICI PROPERTIES INC | ネットリース | 3.6   |

※比率は、ブルックフィールド・グローバル・リアルアセット・ファンドの組入リートの評価額合計に対する時価の比率です。

※ブルックフィールド・パブリック・セキュリティーズ・グループ・エルエルシーから入手した情報を基に委託会社作成

## ■ キャッシュ・マネジメント・マザーファンド

## 資産別構成

| 資産の種類               | 国・地域 | 比率(%)  |
|---------------------|------|--------|
| 特殊債券                | 日本   | 37.65  |
| 社債券                 | 日本   | 27.54  |
| 現金・預金・その他の資産(負債控除後) |      | 34.81  |
| 合計(純資産総額)           |      | 100.00 |

## 主要投資銘柄(上位10銘柄)

| 国・地域 | 種類   | 銘柄名          | 利率(%) | 償還期限       | 比率(%) |
|------|------|--------------|-------|------------|-------|
| 日本   | 特殊債券 | 52政保地方公共団    | 0.801 | 2023/09/15 | 10.05 |
| 日本   | 特殊債券 | 195 政保道路機構   | 0.911 | 2023/07/31 | 5.30  |
| 日本   | 特殊債券 | 19 政保中部空港    | 0.645 | 2024/03/18 | 5.04  |
| 日本   | 特殊債券 | 56政保地方公共団    | 0.747 | 2024/01/19 | 5.03  |
| 日本   | 特殊債券 | 202 政保道路機構   | 0.699 | 2023/10/31 | 5.03  |
| 日本   | 特殊債券 | 189 政保道路機構   | 0.541 | 2023/04/28 | 3.43  |
| 日本   | 社債券  | 10 ダイセル      | 1.050 | 2023/09/13 | 2.51  |
| 日本   | 社債券  | 4 第一三共       | 0.846 | 2023/09/15 | 2.51  |
| 日本   | 社債券  | 6 JXホールディングス | 1.119 | 2023/07/19 | 2.51  |
| 日本   | 特殊債券 | 48政保地方公共団    | 0.605 | 2023/05/16 | 2.50  |

※比率は、キャッシュ・マネジメント・マザーファンドの純資産総額に対する時価の比率です。

## 年間収益率の推移(暦年ベース)

## ■ 毎月決算型



## ■ 資産成長型



※収益率は、分配金(税引前)を分配時に再投資したものと仮定して計算しています。分配実績がない場合は、基準価額の騰落率です。

※ファンドが設定された年の収益率は、設定日から年末までの騰落率です。

※2023年の収益率は、年初から基準日までの騰落率です。

※ファンドにはベンチマークはありません。

## 第2【管理及び運営】

## 1【申込(販売)手続等】

## イ 申込方法

(イ) ファンドの取得申込者は、お申込みを取り扱う販売会社取引口座を開設の上、当ファンドの取得申込みを行っていただきます。

当ファンドには、「分配金受取りコース」と「分配金自動再投資コース」の2つの申込方法

がありますが、販売会社によってはいずれか一方のみの取扱いとなる場合があります。

販売会社によっては、「スイッチング」(ある投資信託の換金による手取額をもって、他の投資信託を買い付けること)による当ファンドの取得申込みを取り扱う場合があります。

お申込みの販売会社にお問い合わせください。

- (ロ) 原則として午後3時まで取得申込みが行われ、販売会社所定の事務手続きが完了したものを当日の申込受付分とします。

なお、取引所等における取引の停止、決済機能の停止、当ファンドが主要投資対象とする投資信託証券の取引の停止、その他やむを得ない事情があるときは、取得申込みの受け付けを中止させていただく場合、既に受け付けた取得申込みを取り消させていただく場合があります。

金融商品取引法第2条第16項に規定する金融商品取引所および金融商品取引法第2条第8項第3号ロに規定する外国金融商品市場をいいます。以下同じです。

- (ハ) 当ファンドの取得申込者は販売会社に、取得申込みと同時にまたはあらかじめ当該取得申込者が受益権の振替を行うための振替機関等の口座を申し出るものとし、当該口座に当該取得申込者にかかる口数の増加の記載または記録が行われます。

販売会社は、当該取得申込みの代金の支払いと引換えに、当該口座に当該取得申込者にかかる口数の増加の記載または記録を行うことができます。

ファンドのお買付けに関しましては、クーリング・オフ制度の適用はありません。

## (二) 申込不可日

上記にかかわらず、取得申込日が以下のいずれかに当たる場合には、ファンドの取得申込みはできません(また、該当日には、解約請求のお申込みもできません。)

- ・ ニューヨーク証券取引所の休業日
- ・ ニューヨークの銀行の休業日
- ・ ロンドンの銀行の休業日
- ・ ダブリンの銀行の休業日

- (ホ) 定時定額で取得申込みをする「定時定額購入サービス」(販売会社によっては、名称が異なる場合があります。)を利用する場合は、販売会社との間で「定時定額購入サービス」に関する契約を締結します。詳細については、お申込みの販売会社にお問い合わせください。

## ロ 申込価額

取得申込受付日の翌営業日の基準価額となります。

ただし、累積投資契約に基づく収益分配金の再投資の場合は、各計算期末の基準価額となります。

## ハ 申込手数料

原則として、申込金額(取得申込受付日の翌営業日の基準価額×申込口数)に、3.3%(税抜き3.0%)を上限として、販売会社がそれぞれ別に定める申込手数料率を乗じて得た額となります。

累積投資契約に基づく収益分配金の再投資の場合は無手数料となります。

申込手数料に関する詳細は、お申込みの販売会社にお問い合わせください。

## ニ 申込単位

お申込単位の詳細は、お申込みの販売会社にお問い合わせください。

## ホ 照会先

手続き等のご不明な点についての委託会社に対する照会は下記においてできます。

| 照会先の名称               | コールセンター      | ホームページ  |
|----------------------|--------------|---|
| 三井住友DSアセットマネジメント株式会社 | 0120-88-2976 | <a href="https://www.smd-am.co.jp">https://www.smd-am.co.jp</a> |

お問い合わせは、午前9時～午後5時(土、日、祝・休日を除く)までとさせていただきます。

## ヘ 申込取扱場所・払込取扱場所

販売会社において申込み・払込みを取り扱います。

## ト 払込期日

取得申込者は、申込金額(取得申込受付日の翌営業日の基準価額×申込口数)に申込手数料および当該手数料にかかる消費税等相当額を加算した額を、販売会社の指定の期日までに、指定の方法でお支払いください。

各取得申込みにかかる発行価額の総額は、追加信託が行われる日に、委託会社の指定する口座を経由して、受託会社の指定するファンド口座に払い込まれます。

## 2【換金(解約)手続等】

受益者は、自己に帰属する受益権につき、解約請求(一部解約の実行請求)により換金することができます。

お買付けの販売会社にお申し出ください。

ただし、以下のいずれかに当たる場合には、解約請求の受付けは行いません。

- ・ニューヨーク証券取引所の休業日
- ・ニューヨークの銀行の休業日
- ・ロンドンの銀行の休業日
- ・ダブリンの銀行の休業日

解約請求のお申込みに関しては、原則として午後3時までに解約請求のお申込みが行われ、販売会社所定の事務手続きが完了したものを当日の解約請求受付分とします。

なお、信託財産の資金管理を円滑に行うため、大口の換金申込みに制限を設ける場合があります。

解約請求を行う受益者は、その口座が開設されている振替機関等に対して当該受益者の請求にかかるファンドの信託契約の一部解約を委託会社が行うのと引換えに、当該解約請求にかかる受益権の口数と同口数の抹消の申請を行うものとし、社振法の規定に従い当該振替機関等の口座において当該口数の減少の記載または記録が行われます。

一部解約金は、解約請求受付日から起算して7営業日目からお支払いします。

一部解約価額は、解約請求受付日の翌営業日の基準価額となります。

解約単位の詳細および一部解約価額につきましては、お申込みの販売会社にお問い合わせください。

委託会社は、取引所等における取引の停止、決済機能の停止、当ファンドが主要投資対象とする投資信託証券の取引の停止、その他やむを得ない事情があるときは、一部解約の実行の請求の受付けを中止すること、および既に受け付けた一部解約の実行請求を取り消すことがあります。この場合、受益者は当該受付中止以前に行った当日の一部解約の実行の請求を撤回できます。受益者がその一部解約の実行の請求を撤回しない場合には、当該受付中止を解除した後の最初の基準価額の計算日に一部解約の実行の請求を受け付けたものとして、上記に準じた取扱いとなります。

## 3【資産管理等の概要】

### (1)【資産の評価】

#### イ 基準価額の算出方法

基準価額とは、信託財産に属する資産(受入担保金代用有価証券および借入れ有価証券を除きます。)を法令および一般社団法人投資信託協会規則に従って時価評価して得た信託財産の資産総額から負債総額を控除した金額(「純資産総額」といいます。)を、計算日における受益権総口数で除した金額をいいます(基準価額は、便宜上1万口単位で表示される場合があります。)。投資対象とする投資信託証券は、原則として、基準価額計算日に知りうる直近の純資産価格(基準価額)で評価します。また、上場されている場合は、その主たる取引所における最終相場で評価します。

なお、外貨建資産の円換算については、原則として日本における計算日の対顧客電信売買相場の仲値によって計算するものとします。また、予約為替の評価は、原則として日本における計算日の対顧客先物売買相場の仲値によるものとします。

#### ロ 基準価額の算出頻度・照会方法

基準価額は、委託会社の営業日において日々算出されます。

基準価額は、販売会社または委託会社にお問い合わせいただけるほか、原則として翌日付の日本経済新聞朝刊の証券欄「オープン基準価格」の紙面に、「毎月決算型」は「世リアル毎月」、

「資産成長型」は「世リアル成長」として掲載されます。

委託会社に対する照会は下記においてできます。

| 照会先の名称               | コールセンター      | ホームページ  |
|----------------------|--------------|---|
| 三井住友DSアセットマネジメント株式会社 | 0120-88-2976 | <a href="https://www.smd-am.co.jp">https://www.smd-am.co.jp</a> |

お問い合わせは、午前9時～午後5時(土、日、祝・休日を除く)までとさせていただきます。

## (2)【保管】

該当事項はありません。

## (3)【信託期間】

2017年3月6日から2027年3月5日まで、もしくは下記「(5)その他 イ 信託の終了」に記載された各事由が生じた場合における信託終了の日までとなります。

なお、信託期間満了前に、信託期間の延長が受益者に有利であると認めるときは、受託会社と協議の上、信託期間を延長することができます。

## (4)【計算期間】

### [毎月決算型]

毎月6日から翌月5日までとすることを原則としますが、各計算期間終了日に該当する日(以下「該当日」といいます。)が休業日のとき、各計算期間終了日は、該当日の翌営業日とし、その翌日より次の計算期間が開始するものとします。なお、最終計算期間の終了日は、信託期間の終了日とします。

### [資産成長型]

毎年3月6日から9月5日まで、9月6日から翌年3月5日までとすることを原則としますが、各計算期間終了日に該当する日(以下「該当日」といいます。)が休業日のとき、各計算期間終了日は、該当日の翌営業日とし、その翌日より次の計算期間が開始するものとします。なお、最終計算期間の終了日は、信託期間の終了日とします。

## (5)【その他】

### イ 信託の終了

#### (イ) 信託契約の解約

- a. 委託会社は、当ファンドが主要投資対象とする投資信託証券が存続しないこととなったときは、当ファンドの信託契約を解約し、信託を終了させます。この場合において、委託会社は、あらかじめ、解約しようとする旨を監督官庁に届け出ます。
- b. 委託会社は、当ファンドの信託契約を解約することが受益者にとって有利であると認めるとき、各ファンドの残存口数が30億口を下回るようになったとき、その他やむを得ない事情が発生したときは、受託会社と合意の上、当ファンドの信託契約を解約し、信託を終了させることができます。この場合において、委託会社は、あらかじめ、解約しようとする旨を監督官庁に届け出ます。
- c. 委託会社は、上記bの事項について、書面による決議(以下「書面決議」といいます。)を行います。この場合において、あらかじめ、書面決議の日ならびに信託契約の解約の理由などの事項を定め、当該決議の日の2週間前までに、当ファンドの知っている受益者に対し、書面をもってこれらの事項を記載した書面決議の通知を発送します。
- d. 書面決議において、受益者(委託会社等を除きます。)は受益権の口数に応じて、議決権を有し、これを行行使することができます。なお、知っている受益者が議決権を行行使しないときは、当該知っている受益者は書面決議について賛成するものとみなします。

- e. 書面決議は議決権を行使することができる受益者の議決権の3分の2以上に当たる多数をもって行います。
- f. 上記c～eまでの取扱いは、上記aに基づいてこの信託契約を解約するときおよび委託会社が信託契約の解約について提案をした場合において、当該提案につき、当ファンドのすべての受益者が書面または電磁的記録により同意の意思表示をしたときには適用しません。また、信託財産の状況に照らし、真にやむを得ない事情が生じている場合であって、上記c～eまでの取扱いを行うことが困難な場合も同様とします。

(ロ) 信託契約に関する監督官庁の命令

委託会社は、監督官庁より当ファンドの信託契約の解約の命令を受けたときは、その命令に従い信託契約を解約し、信託を終了させます。

(ハ) 委託会社の登録取消等に伴う取扱い

委託会社が、監督官庁より登録の取消しを受けたとき、解散したときまたは業務を廃止したときは、委託会社は当ファンドの信託契約を解約し、信託を終了させます。ただし、監督官庁が当ファンドに関する委託会社の業務を他の委託会社に引継ぐことを命じたときは、当ファンドは、その委託会社と受託会社との間において存続します。

(ニ) 受託会社の辞任および解任に伴う取扱い

- a. 受託会社は、委託会社の承諾を受けてその任務を辞任することができます。また、受託会社はその任務に違反して信託財産に著しい損害を与えたこと、その他重要な事由があるときは、委託会社または受益者は、裁判所に受託会社の解任を申し立てることができます。
- b. 上記により受託会社が辞任し、または解任された場合は、委託会社は新受託会社を選任します。
- c. 委託会社が新受託会社を選任できないときは、委託会社は当ファンドの信託契約を解約し、信託を終了させます。

ロ 収益分配金、償還金の支払い

(イ) 収益分配金

- a. 分配金額は、委託会社が基準価額水準、市況動向等を勘案して決定します。委託会社の判断により分配を行わない場合もあるため、将来の分配金の支払いおよびその金額について保証するものではありません。
- b. 分配金は、原則として、税金を差し引いた後、毎計算期間終了日後1ヵ月以内の委託会社の指定する日(原則として決算日から起算して5営業日目まで)から、販売会社において、決算日の振替機関等の振替口座簿に記載または記録されている受益者(当該収益分配金にかかる決算日以前において一部解約が行われた受益権にかかる受益者を除きます。また、当該収益分配金にかかる決算日以前に設定された受益権で取得申込代金支払い前のため販売会社の名義で記載または記録されている受益権については原則として取得申込者として)に支払われます。  
ただし、分配金自動再投資コースにかかる収益分配金は、原則として、税金を差し引いた後、累積投資契約に基づいて、毎計算期間終了日の翌営業日に無手数料で再投資され、再投資により増加した受益権は、振替口座簿に記載または記録されます。

(ロ) 償還金

償還金は、信託終了後1ヵ月以内の委託会社の指定する日(原則として償還日から起算して5営業日目まで)から、販売会社において、原則として、償還日の振替機関等の振替口座簿に記載または記録されている受益者(償還日以前において一部解約が行われた受益権にかかる受益者を除きます。また、当該償還日以前に設定された受益権で取得申込代金支払前のため販売会社の名義で記載または記録されている受益権については原則として取得申込者として)に支払われます。

ハ 信託約款の変更等

- (イ) 委託会社は、当ファンドの信託約款を変更することが受益者の利益のため必要と認めるとき、監督官庁より変更の命令を受けたとき、その他やむを得ない事情が発生したときは、受託会社と合意の上、当ファンドの信託約款を変更すること、または当ファンドと他のファンドとの併



合(投資信託及び投資法人に関する法律第16条第2号に規定する「委託者指図型投資信託の併合」をいいます。)を行うことができるものとし、あらかじめ、変更または併合しようとする旨および内容を監督官庁に届け出ます。

- (ロ) 委託会社は、上記(イ)の事項(変更についてはその内容が重大なものに該当する場合に限り、併合にあつては、その併合が受益者の利益に及ぼす影響が軽微なものに該当する場合を除きます。以下、合わせて「重大な信託約款の変更等」といいます。)について、書面決議を行います。この場合において、あらかじめ、書面決議の日ならびに重大な信託約款の変更等の内容およびその理由などの事項を定め、当該決議の日の2週間前までに、当ファンドの知っている受益者に対し、書面をもってこれらの事項を記載した書面決議の通知を発送します。
- (ハ) 上記(ロ)の書面決議において、受益者(委託会社等を除きます。)は受益権の口数に応じて、議決権を有し、これを行行使することができます。なお、知っている受益者が議決権を行行使しないときは、当該知っている受益者は書面決議について賛成するものとみなします。
- (ニ) 書面決議は議決権を行行使することができる受益者の議決権の3分の2以上に当たる多数をもって行います(書面決議は、当ファンドのすべての受益者に対してその効力を生じます。)
- (ホ) 上記(ロ)から(ニ)までの取扱いは、委託会社が重大な信託約款の変更等について提案をした場合において、当該提案につき、当ファンドのすべての受益者が書面または電磁的記録により同意の意思表示をしたときには適用しません。
- (ヘ) 上記にかかわらず、当ファンドと他のファンドとの併合の場合は、当ファンドにおいて併合の書面決議が可決された場合にあつても、相手方となる他のファンドにおいて当該併合の書面決議が否決された場合は、併合を行うことはできません。

## 二 反対受益者の受益権買取請求の不適用

当ファンドは、受益者が一部解約の実行の請求を行ったときは、委託会社が信託契約の一部解約をすることにより当該請求に応じ、当該受益権の公正な価格が当該受益者に一部解約金として支払われることとなる委託者指図型投資信託に該当するため、信託契約の解約または重大な信託約款の変更等を行う場合において、投資信託及び投資法人に関する法律第18条第1項に定める反対受益者による受益権の買取請求の規定の適用を受けません。

## ホ 販売会社との契約の更改等

委託会社と販売会社との間で締結される販売契約(名称の如何を問わず、ファンドの募集・販売の取扱い、受益者からの一部解約実行請求の受付け、受益者への収益分配金、一部解約金および償還金の支払事務等を規定するもの)は、期間満了の3ヵ月前に当事者のいずれからでも、何らの意思表示もない場合は、自動的に1年間更新されます。販売契約の内容は、必要に応じて、委託会社と販売会社との合意により変更されることがあります。

## へ 委託会社の事業の譲渡および承継に伴う取扱い

委託会社の事業の全部または一部の譲渡、もしくは分割承継により、当ファンドに関する事業が譲渡・承継されることがあります。

## ト 公告

委託会社が受益者に対してする公告は、電子公告の方法により行い、次のアドレスに掲載します。

<https://www.smd-am.co.jp>

なお、電子公告による公告をすることができない事故その他やむを得ない事由が生じた場合の公告は、日本経済新聞に掲載します。

## チ 運用にかかる報告書の開示方法

### [毎月決算型]

委託会社は6ヵ月(原則として3月、9月の各決算時までの期間)毎に、投資信託及び投資法人に関する法律の規定に従い、期中の運用経過のほか、信託財産の内容、有価証券売買状況などを記載した運用報告書(全体版)および運用報告書(全体版)の記載事項のうち重要なものを記載した交付運用報告書を作成します。

交付運用報告書は、原則として、あらかじめ受益者が申し出た住所に販売会社から届けられます。なお、運用報告書(全体版)は、委託会社のホームページで閲覧できます。

## 〔資産成長型〕

委託会社は毎決算後、投資信託及び投資法人に関する法律の規定に従い、期中の運用経過のほか、信託財産の内容、有価証券売買状況などを記載した運用報告書（全体版）および運用報告書（全体版）の記載事項のうち重要なものを記載した交付運用報告書を作成します。

交付運用報告書は、原則として、あらかじめ受益者が申し出た住所に販売会社から届けられます。なお、運用報告書（全体版）は、委託会社のホームページで閲覧できます。

## 4【受益者の権利等】

委託会社の指図に基づく行為によりファンドに生じた利益および損失は、すべて受益者に帰属します。当ファンドの受益権は、信託の日時を異にすることにより差異が生ずることはありません。

受益者の有する主な権利は次の通りです。

## イ 分配金請求権

受益者は、委託会社の決定した収益分配金を持分にに応じて請求する権利を有します。

収益分配金は、原則として、税金を差し引いた後、毎計算期間終了日後1ヵ月以内の委託会社の指定する日（原則として決算日から起算して5営業日目まで）から、販売会社において、決算日の振替機関等の振替口座簿に記載または記録されている受益者（当該収益分配金にかかる決算日以前において一部解約が行われた受益権にかかる受益者を除きます。また、当該収益分配金にかかる決算日以前に設定された受益権で取得申込代金支払い前のため販売会社の名義で記載または記録されている受益権については原則として取得申込者としします。）に支払われます。

ただし、分配金自動再投資コースをお申込みの場合の収益分配金は、原則として、税金を差し引いた後、累積投資契約に基づき、毎計算期間終了日の翌営業日に無手数料で再投資され、再投資により増加した受益権は、振替口座簿に記載または記録されます。

収益分配金は、受益者が、その支払開始日から5年間その支払いを請求しないときは、受益者はその権利を失い、当該金銭は、委託会社に帰属します。

## ロ 償還金請求権

受益者は、持分にに応じて償還金を請求する権利を有します。

償還金は、信託終了後1ヵ月以内の委託会社の指定する日（原則として償還日から起算して5営業日目まで）から、販売会社において、原則として、償還日の振替機関等の振替口座簿に記載または記録されている受益者（償還日以前において一部解約が行われた受益権にかかる受益者を除きます。また、当該償還日以前に設定された受益権で取得申込代金支払い前のため販売会社の名義で記載または記録されている受益権については原則として取得申込者としします。）に支払われます。

償還金は、受益者がその支払開始日から10年間その支払いを請求しないときは、受益者はその権利を失い、当該金銭は、委託会社に帰属します。

## ハ 一部解約実行請求権

受益者は、自己に帰属する受益権につき、委託会社に一部解約の実行を請求することができます。詳細は、前記「第2 管理及び運営 2 換金（解約）手続等」の記載をご参照ください。

## ニ 書面決議における議決権

委託会社が、当ファンドの解約（監督官庁の命令による解約等の場合を除きます。）または、重大な信託約款の変更等を行おうとする場合において、受益者は、それぞれの書面決議手続きにおいて、受益権の口数に応じて議決権を有しこれを行行使することができます。

## ホ 帳簿閲覧・謄写請求権

受益者は委託会社に対し、当該受益者にかかる信託財産に関する書類の閲覧または謄写を請求することができます。

### 第3【ファンドの経理状況】

#### 世界リアルアセット・バランス(毎月決算型)

1. 当ファンドの財務諸表は、「財務諸表等の用語、様式及び作成方法に関する規則」(昭和38年大蔵省令第59号)ならびに同規則第2条の2の規定により、「投資信託財産の計算に関する規則」(平成12年総理府令第133号)に基づいて作成しております。  
なお、財務諸表に記載している金額は、円単位で表示しております。
2. 当ファンドの計算期間は6ヶ月未満であるため、財務諸表は6ヶ月毎に作成しております。
3. 当ファンドは、金融商品取引法第193条の2第1項の規定に基づき、特定12期(2022年9月6日から2023年3月6日まで)の財務諸表について、有限責任 あずさ監査法人により監査を受けております。

#### 世界リアルアセット・バランス(資産成長型)

1. 当ファンドの財務諸表は、「財務諸表等の用語、様式及び作成方法に関する規則」(昭和38年大蔵省令第59号)ならびに同規則第2条の2の規定により、「投資信託財産の計算に関する規則」(平成12年総理府令第133号)に基づいて作成しております。  
なお、財務諸表に記載している金額は、円単位で表示しております。
2. 当ファンドは、金融商品取引法第193条の2第1項の規定に基づき、第12期(2022年9月6日から2023年3月6日まで)の財務諸表について、有限責任 あずさ監査法人により監査を受けております。

#### 1【財務諸表】

## 【世界リアルアセット・バランス（毎月決算型）】

## （１）【貸借対照表】

（単位：円）

|                 | 特定11期<br>（2022年 9月 5日現在） | 特定12期<br>（2023年 3月 6日現在） |
|-----------------|--------------------------|--------------------------|
| <b>資産の部</b>     |                          |                          |
| 流動資産            |                          |                          |
| 預金              | 22,986,323               | 5,875,325                |
| 金銭信託            | 1,015,751                | 1,435,199                |
| コール・ローン         | 32,710,192               | 43,537,897               |
| 投資信託受益証券        | 1,255,090,647            | 1,128,940,441            |
| 親投資信託受益証券       | 473,815                  | 473,675                  |
| 派生商品評価勘定        | -                        | 4,991                    |
| 未収入金            | 5,601,369                | 17,484,711               |
| 流動資産合計          | 1,317,878,097            | 1,197,752,239            |
| <b>資産合計</b>     |                          |                          |
| 1,317,878,097   |                          |                          |
| <b>負債の部</b>     |                          |                          |
| 流動負債            |                          |                          |
| 派生商品評価勘定        | 12,301                   | -                        |
| 未払収益分配金         | 3,576,866                | 3,417,516                |
| 未払解約金           | 5,892,103                | 16,370,540               |
| 未払受託者報酬         | 30,970                   | 25,138                   |
| 未払委託者報酬         | 1,239,068                | 1,005,883                |
| その他未払費用         | 68,047                   | 64,526                   |
| 流動負債合計          | 10,819,355               | 20,883,603               |
| <b>負債合計</b>     |                          |                          |
| 10,819,355      |                          |                          |
| <b>純資産の部</b>    |                          |                          |
| 元本等             |                          |                          |
| 元本              | 1,192,288,769            | 1,139,172,319            |
| 剰余金             |                          |                          |
| 期末剰余金又は期末欠損金（ ） | 114,769,973              | 37,696,317               |
| （分配準備積立金）       | 148,868,129              | 143,303,382              |
| 元本等合計           | 1,307,058,742            | 1,176,868,636            |
| <b>純資産合計</b>    |                          |                          |
| 1,307,058,742   |                          |                          |
| <b>負債純資産合計</b>  |                          |                          |
| 1,317,878,097   |                          |                          |

## ( 2 ) 【損益及び剰余金計算書】

( 単位 : 円 )

|   | 特定11期<br>自 2022年 3月 8日<br>至 2022年 9月 5日 | 特定12期<br>自 2022年 9月 6日<br>至 2023年 3月 6日 |
|---|---|---|
| <b>営業収益</b>                               |   |   |
| 受取配当金                                     | 32,111,455                              | 32,241,078                              |
| 受取利息                                      | 119                                     | 291                                     |
| 有価証券売買等損益                                 | 126,769,033                             | 49,336,386                              |
| 為替差損益                                     | 259,419,952                             | 29,390,285                              |
| 営業収益合計                                    | 164,762,493                             | 46,485,302                              |
| <b>営業費用</b>                               |   |   |
| 支払利息                                      | 4,804                                   | 10,291                                  |
| 受託者報酬                                     | 178,966                                 | 169,728                                 |
| 委託者報酬                                     | 7,160,213                               | 6,791,177                               |
| その他費用                                     | 68,417                                  | 71,063                                  |
| 営業費用合計                                    | 7,412,400                               | 7,042,259                               |
| 営業利益又は営業損失( )                             | 157,350,093                             | 53,527,561                              |
| 経常利益又は経常損失( )                             | 157,350,093                             | 53,527,561                              |
| 当期純利益又は当期純損失( )                           | 157,350,093                             | 53,527,561                              |
| 一部解約に伴う当期純利益金額の分配額又は一部解約に伴う当期純損失金額の分配額( ) | 2,388,027                               | 322,390                                 |
| 期首剰余金又は期首欠損金( )                           | 14,134,142                              | 114,769,973                             |
| 剰余金増加額又は欠損金減少額                            | 3,871,188                               | 2,436,139                               |
| 当期一部解約に伴う剰余金増加額又は欠損金減少額                   | -                                       | -                                       |
| 当期追加信託に伴う剰余金増加額又は欠損金減少額                   | 3,871,188                               | 2,436,139                               |
| 剰余金減少額又は欠損金増加額                            | 8,091,770                               | 5,229,068                               |
| 当期一部解約に伴う剰余金減少額又は欠損金増加額                   | 8,091,770                               | 5,229,068                               |
| 当期追加信託に伴う剰余金減少額又は欠損金増加額                   | -                                       | -                                       |
| 分配金                                       | 21,837,369                              | 21,075,556                              |
| 期末剰余金又は期末欠損金( )                           | 114,769,973                             | 37,696,317                              |

## (3)【注記表】

## (重要な会計方針の注記)

| 項目                         | 特定12期<br>自 2022年9月6日<br>至 2023年3月6日  |
|----------------------------|--|
| 1. 有価証券の評価基準及び評価方法         | <p>投資信託受益証券、親投資信託受益証券は移動平均法に基づき、以下の通り、原則として時価で評価しております。</p> <p>(1) 金融商品取引所等に上場されている有価証券<br/>金融商品取引所等に上場されている有価証券は、原則として金融商品取引所等の最終相場に基づいて評価しております。</p> <p>(2) 金融商品取引所等に上場されていない有価証券<br/>金融商品取引所等に上場されていない有価証券は、原則として金融商品取引業者、銀行等の提示する価額（ただし、売気配相場は使用しない）、価格情報会社の提供する価額または業界団体が公表する売買参考統計値等で評価しております。</p> <p>(3) 時価が入手できなかった有価証券<br/>直近の最終相場等によって時価評価することが適当ではないと委託者が判断した場合には、委託者としての忠実義務に基づき合理的事由をもって時価と認める評価額により評価しております。</p> |
| 2. デリバティブの評価基準及び評価方法       | <p>為替予約取引</p> <p>個別法に基づき、原則として時価で評価しております。時価評価にあたっては、原則として、わが国における対顧客先物相場の仲値によっております。</p>  |
| 3. 収益及び費用の計上基準             | <p>受取配当金の計上基準</p> <p>受取配当金は原則として、配当落ち日において、確定配当金額または予想配当金額を計上しております。なお、配当金額が未確定の場合は、入金日基準で計上しております。</p>  |
| 4. その他財務諸表作成のための基本となる重要な事項 | <p>(1) 外貨建資産等の会計処理<br/>「投資信託財産の計算に関する規則」第60条および第61条に基づいて処理しております。</p> <p>(2) 計算期間の取扱い<br/>当特定期間は当期末が休日のため、2022年9月6日から2023年3月6日までとなっております。</p>  |

## (重要な会計上の見積りに関する注記)

会計上の見積りについて、翌特定期間の財務諸表に重要な影響を及ぼすリスクがある項目を識別していないため、注記を省略しております。

## (貸借対照表に関する注記)

| 項目                    | 特定11期<br>(2022年9月5日現在)                    | 特定12期<br>(2023年3月6日現在)                    |
|-----------------------|---|---|
| 1. 当特定期間の末日における受益権の総数 | 1,192,288,769口                            | 1,139,172,319口                            |
| 2. 1単位当たり純資産の額        | 1口当たり純資産額 1.0963円<br>(1万口当たりの純資産額10,963円) | 1口当たり純資産額 1.0331円<br>(1万口当たりの純資産額10,331円) |

## ( 損益及び剰余金計算書に関する注記 )

| 項 目      | 特定11期<br>自 2022年3月8日<br>至 2022年9月5日  | 特定12期<br>自 2022年9月6日<br>至 2023年3月6日   |
|----------|--|---|
| 分配金の計算過程 | (自2022年3月8日至2022年4月5日)<br>第61計算期間末における費用控除後の配当等<br>収益(5,022,722円)、費用控除後、繰越欠損<br>金補填後の有価証券売買等損益(38,680,384<br>円)、収益調整金(49,244,771円)、および<br>分配準備積立金(83,264,599円)より、分配<br>対象収益は176,212,476円(1万口当たり<br>1,417.64円)であり、うち3,729,000円(1万<br>口当たり30円)を分配金額としております。  | (自2022年9月6日至2022年10月5日)<br>第67計算期間末における費用控除後の配当等<br>収益(4,514,508円)、費用控除後、繰越欠損<br>金補填後の有価証券売買等損益(0円)、収益<br>調整金(55,793,770円)、および分配準備積<br>立金(147,283,559円)より、分配対象収益は<br>207,591,837円(1万口当たり1,737.23円)で<br>あり、うち3,584,869円(1万口当たり30円)<br>を分配金額としております。  |
|          | (自2022年4月6日至2022年5月6日)<br>第62計算期間末における費用控除後の配当等<br>収益(4,997,460円)、費用控除後、繰越欠損<br>金補填後の有価証券売買等損益(31,570,621<br>円)、収益調整金(47,664,481円)、および<br>分配準備積立金(118,492,083円)より、分配<br>対象収益は202,724,645円(1万口当たり<br>1,693.03円)であり、うち3,592,217円(1万<br>口当たり30円)を分配金額としております。 | (自2022年10月6日至2022年11月7日)<br>第68計算期間末における費用控除後の配当等<br>収益(5,282,276円)、費用控除後、繰越欠損<br>金補填後の有価証券売買等損益(0円)、収益<br>調整金(55,305,499円)、および分配準備積<br>立金(146,010,763円)より、分配対象収益は<br>206,598,538円(1万口当たり1,752.08円)で<br>あり、うち3,537,489円(1万口当たり30円)<br>を分配金額としております。 |
|          | (自2022年5月7日至2022年6月6日)<br>第63計算期間末における費用控除後の配当等<br>収益(4,084,719円)、費用控除後、繰越欠損<br>金補填後の有価証券売買等損益(0円)、収益<br>調整金(51,475,337円)、および分配準備積<br>立金(151,371,935円)より、分配対象収益は<br>206,931,991円(1万口当たり1,696.53円)で<br>あり、うち3,659,216円(1万口当たり30円)<br>を分配金額としております。          | (自2022年11月8日至2022年12月5日)<br>第69計算期間末における費用控除後の配当等<br>収益(4,221,411円)、費用控除後、繰越欠損<br>金補填後の有価証券売買等損益(0円)、収益<br>調整金(55,782,232円)、および分配準備積<br>立金(146,494,127円)より、分配対象収益は<br>206,497,770円(1万口当たり1,758.03円)で<br>あり、うち3,523,798円(1万口当たり30円)<br>を分配金額としております。 |
|          | (自2022年6月7日至2022年7月5日)<br>第64計算期間末における費用控除後の配当等<br>収益(4,347,866円)、費用控除後、繰越欠損<br>金補填後の有価証券売買等損益(0円)、収益<br>調整金(51,430,708円)、および分配準備積<br>立金(150,784,413円)より、分配対象収益は<br>206,562,987円(1万口当たり1,702.39円)で<br>あり、うち3,640,116円(1万口当たり30円)<br>を分配金額としております。          | (自2022年12月6日至2023年1月5日)<br>第70計算期間末における費用控除後の配当等<br>収益(3,561,969円)、費用控除後、繰越欠損<br>金補填後の有価証券売買等損益(0円)、収益<br>調整金(56,985,947円)、および分配準備積<br>立金(145,441,942円)より、分配対象収益は<br>205,989,858円(1万口当たり1,758.65円)で<br>あり、うち3,513,894円(1万口当たり30円)<br>を分配金額としております。  |

|  |  |
|--|--|
| <p>(自2022年7月6日至2022年8月5日)</p> <p>第65計算期間末における費用控除後の配当等収益(5,155,905円)、費用控除後、繰越欠損金補填後の有価証券売買等損益(0円)、収益調整金(53,370,258円)、および分配準備積立金(149,587,006円)より、分配対象収益は208,113,169円(1万口当たり1,715.24円)であり、うち3,639,954円(1万口当たり30円)を分配金額としております。</p> | <p>(自2023年1月6日至2023年2月6日)</p> <p>第71計算期間末における費用控除後の配当等収益(5,091,565円)、費用控除後、繰越欠損金補填後の有価証券売買等損益(0円)、収益調整金(57,034,465円)、および分配準備積立金(144,526,199円)より、分配対象収益は206,652,229円(1万口当たり1,772.32円)であり、うち3,497,990円(1万口当たり30円)を分配金額としております。</p> |
| <p>(自2022年8月6日至2022年9月5日)</p> <p>第66計算期間末における費用控除後の配当等収益(5,242,996円)、費用控除後、繰越欠損金補填後の有価証券売買等損益(0円)、収益調整金(53,728,360円)、および分配準備積立金(147,201,999円)より、分配対象収益は206,173,355円(1万口当たり1,729.22円)であり、うち3,576,866円(1万口当たり30円)を分配金額としております。</p> | <p>(自2023年2月7日至2023年3月6日)</p> <p>第72計算期間末における費用控除後の配当等収益(4,187,313円)、費用控除後、繰越欠損金補填後の有価証券売買等損益(0円)、収益調整金(55,951,321円)、および分配準備積立金(142,533,585円)より、分配対象収益は202,672,219円(1万口当たり1,779.12円)であり、うち3,417,516円(1万口当たり30円)を分配金額としております。</p> |

## (金融商品に関する注記)

## ・金融商品の状況に関する事項

| 項目                     | <p style="text-align: center;">特定12期<br/>自 2022年9月6日<br/>至 2023年3月6日</p>   |
|------------------------|--|
| 1. 金融商品に対する取組方針        | <p>当ファンドは「投資信託及び投資法人に関する法律」第2条第4項に定める証券投資信託であり、当ファンドの信託約款に従い、有価証券等の金融商品に対して、投資として運用することを目的としております。</p>   |
| 2. 金融商品の内容及び金融商品に係るリスク | <p>(1) 金融商品の内容</p> <p>1) 有価証券<br/>当ファンドが投資対象とする有価証券は、信託約款で定められており、当特定期間については、投資信託受益証券、親投資信託受益証券を組み入れております。</p> <p>2) デリバティブ取引<br/>当ファンドが行うことのできるデリバティブ取引は、信託約款に基づいております。デリバティブ取引は、信託財産に属する資産の効率的な運用に資すること、ならびに価格変動リスクおよび為替変動リスクの回避を目的としております。<br/>当特定期間については、為替予約取引を行っております。</p> <p>3) コール・ローン、未収入金、未払金等の金銭債権および金銭債務等</p> <p>(2) 金融商品に係るリスク<br/>有価証券およびデリバティブ取引等<br/>当ファンドが保有する金融商品にかかる主なリスクとしては、株価変動リスク、金利変動リスク、為替変動リスク等の市場リスク、信用リスクおよび流動性リスクがあります。</p> |



|                            |   |
|----------------------------|---|
| 3. 金融商品に係るリスク管理体制          | <p>リスク管理の実効性を高め、またコンプライアンスの徹底を図るために運用部門から独立した組織を設置し、投資リスクや法令・諸規則等の遵守状況にかかると、信託約款・社内ルール等において定める各種投資制限・リスク指標のモニタリングおよびファンドの運用パフォーマンスの測定・分析・評価についての確認等を行っています。投資リスクや法令・諸規則等の遵守状況等にかかる確認結果等については、運用評価、リスク管理およびコンプライアンスに関する会議をそれぞれ設け、報告が義務づけられています。</p> <p>また、とりわけ、市場リスク、信用リスクおよび流動性リスクの管理体制については、各種リスクごとに管理項目、測定項目、上下限值、管理レベルおよび頻度等を定めて当該リスクの管理を実施しております。当該リスクを管理する部署では、原則として速やかに是正・修正等を行う必要がある状況の場合は、関連する運用部署に是正勧告あるいは報告が行われ、当該関連運用部署は、必要な対処の実施あるいは対処方針の決定を行います。なお、投資信託協会の流動性リスク管理規制に抵触する場合には、流動性リスクを管理する会議で審議の上、流動性リスクの管理責任者が対処方針を決定します。その後、決定した対処方針やその実施等について、リスク管理会議に報告を行う体制となっております。</p> <p>なお、他の運用会社が設定・運用を行うファンド（外部ファンド）を組入れる場合には、当該外部ファンドの運用会社にかかる経営の健全性、運用もしくはリスク管理の適切性も含め、外部ファンドの適格性等に関して、運用委託先を管理する会議にて、定期的に審議する体制となっております。加えて、外部ファンドの組入れは、原則として、運用実績の優位性、運用会社の信用力・運用体制・資産管理体制の状況を確認の上選定するものとし、また、定性・定量面における評価を継続的に実施し、投資対象としての適格性を判断しております。</p> |
| 4. 金融商品の時価等に関する事項についての補足説明 | <p>金融商品の時価の算定においては一定の前提条件等を採用しているため、異なる前提条件等によった場合、当該価額が異なることもあります。また、デリバティブ取引に関する契約額等については、その金額自体がデリバティブ取引にかかる市場リスクを示すものではありません。</p>   |

#### ・金融商品の時価等に関する事項

| 項目                 | 特定12期<br>(2023年3月6日現在)  |
|--------------------|---|
| 1. 貸借対照表計上額、時価及び差額 | 金融商品は、原則として、すべて時価で計上されているため、貸借対照表計上額と時価との差額はありません。  |
| 2. 時価の算定方法         | <p>(1) 有価証券（投資信託受益証券、親投資信託受益証券）<br/>「重要な会計方針の注記」に記載しております。</p> <p>(2) 派生商品評価勘定（デリバティブ取引）<br/>デリバティブ取引については、「デリバティブ取引に関する注記」に記載しております。</p> <p>(3) コール・ローン、未収入金、未払金等の金銭債権および金銭債務等<br/>これらは短期間で決済されるため、時価は帳簿価額にほぼ等しいことから、当該帳簿価額を時価としております。</p> |

（有価証券に関する注記）

売買目的有価証券

特定11期（自 2022年3月8日 至 2022年9月5日）

| 種類       | 最終の計算期間の損益に含まれた評価差額 |
|----------|---------------------|
| 投資信託受益証券 | 54,291,450円         |

|           |             |
|-----------|-------------|
| 親投資信託受益証券 | 46円         |
| 合計        | 54,291,496円 |

特定12期(自 2022年9月6日 至 2023年3月6日)

|           |                     |
|-----------|---------------------|
| 種 類       | 最終の計算期間の損益に含まれた評価差額 |
| 投資信託受益証券  | 45,584,359円         |
| 親投資信託受益証券 | -円                  |
| 合計        | 45,584,359円         |

(デリバティブ取引に関する注記)

特定11期(2022年9月5日現在)

ヘッジ会計が適用されていないデリバティブ取引

(単位:円)

| 区 分           | 種 類          | 契 約 額 等   |              | 時 価       | 評 価 損 益 |
|---------------|--------------|-----------|--------------|-----------|---------|
|               |              |           | う ち<br>1 年 超 |           |         |
| 市場取引以<br>外の取引 | 為替予約取引<br>売建 |           |              |           |         |
|               | アメリカ・ドル      | 5,587,710 | -            | 5,600,011 | 12,301  |
|               | 小計           | 5,587,710 | -            | 5,600,011 | 12,301  |
| 合 計           |              | 5,587,710 | -            | 5,600,011 | 12,301  |

特定12期(2023年3月6日現在)

ヘッジ会計が適用されていないデリバティブ取引

(単位:円)

| 区 分           | 種 類          | 契 約 額 等   |              | 時 価       | 評 価 損 益 |
|---------------|--------------|-----------|--------------|-----------|---------|
|               |              |           | う ち<br>1 年 超 |           |         |
| 市場取引以<br>外の取引 | 為替予約取引<br>売建 |           |              |           |         |
|               | アメリカ・ドル      | 1,103,934 | -            | 1,098,943 | 4,991   |
|               | 小計           | 1,103,934 | -            | 1,098,943 | 4,991   |
| 合 計           |              | 1,103,934 | -            | 1,098,943 | 4,991   |

(注) 1. 時価の算定方法

為替予約取引の時価の算定方法については以下のように評価しております。

- 1) 特定期間末日に対顧客先物相場の仲値が発表されている外貨については、以下のように評価しております。

特定期間末日において為替予約の受渡日の対顧客先物相場の仲値が発表されている場合は、当該為替予約は当該仲値で評価しております。

特定期間末日において為替予約の受渡日の対顧客先物相場の仲値が発表されていない場合は、以下の方法によっております。

- ・ 特定期間末日に為替予約の受渡日を超える対顧客先物相場が発表されている場合には、発表されている対顧客先物相場のうち当該日に最も近い前後二つの対顧客先物相場の仲値をもとに計算したレートをを用いております。
- ・ 特定期間末日に為替予約の受渡日を超える対顧客先物相場が発表されていない場合には、当該日に最も近い受渡日として、発表されている対顧客先物相場の仲値を用いております。

2)特定期間末日において対顧客先物相場の仲値が発表されていない外貨については、特定期間末日の対顧客相場の仲値で評価しております。

2.ヘッジ会計が適用されているデリバティブ取引はありません。

(関連当事者との取引に関する注記)

|  |
|--|
| 特定12期<br>自 2022年9月6日<br>至 2023年3月6日                                  |
| 市場価格その他当該取引に係る公正な価格を勘案して、一般の取引条件と異なる関連当事者との取引は行われていないため、該当事項はございません。 |

(その他の注記)

| 項 目       | 特定11期<br>(2022年9月5日現在) | 特定12期<br>(2023年3月6日現在) |
|-----------|------------------------|------------------------|
| 期首元本額     | 1,259,671,934円         | 1,192,288,769円         |
| 期中追加設定元本額 | 54,547,448円            | 37,944,288円            |
| 期中一部解約元本額 | 121,930,613円           | 91,060,738円            |

(4)【附属明細表】

有価証券明細表

(a)株式

該当事項はありません。

(b)株式以外の有価証券

| 種 類         | 通 貨     | 銘 柄                                       | 券面総額      | 評価額                              | 備考 |
|-------------|---------|---|-----------|----------------------------------|----|
| 投資信託受益証券    | アメリカ・ドル | Brookfield Global Real Asset Fund Class A | 96,322.84 | 8,305,918.49                     |    |
|             |         | アメリカ・ドル小計                                 | 96,322.84 | 8,305,918.49<br>(1,128,940,441)  |    |
| 投資信託受益証券合計  |         |   |           | 1,128,940,441<br>(1,128,940,441) |    |
| 親投資信託受益証券   | 日本・円    | キャッシュ・マネジメント・マザーファンド                      | 466,767   | 473,675                          |    |
|             |         | 日本・円小計                                    | 466,767   | 473,675                          |    |
| 親投資信託受益証券合計 |         |   |           | 473,675<br>(-)                   |    |
| 合 計         |         |   |           | 1,129,414,116<br>(1,128,940,441) |    |

(注)金額欄の( )内は、外貨建有価証券にかかるものの内書きであり、また邦貨換算金額で表示しております。

| 通 貨     | 銘柄数             | 組入<br>投資信託受益証券<br>時価比率 | 合計金額に<br>対する比率 |
|---------|-----------------|------------------------|----------------|
| アメリカ・ドル | 投資信託受益証券<br>1銘柄 | 95.9%                  | 100.0%         |

デリバティブ取引及び為替予約取引の契約額等及び時価の状況表  
「注記表（デリバティブ取引に関する注記）」に記載しております。

## 【世界リアルアセット・バランス（資産成長型）】

## （１）【貸借対照表】

（単位：円）

|                 | 第11期<br>（2022年 9月 5日現在） | 第12期<br>（2023年 3月 6日現在） |
|-----------------|-------------------------|-------------------------|
| <b>資産の部</b>     |                         |                         |
| 流動資産            |                         |                         |
| 預金              | 19,252,018              | 8,148,180               |
| 金銭信託            | 1,532,339               | 1,531,279               |
| コール・ローン         | 49,345,855              | 46,452,554              |
| 投資信託受益証券        | 1,370,504,980           | 1,123,392,949           |
| 親投資信託受益証券       | 607,228                 | 607,049                 |
| 派生商品評価勘定        | 16,143                  | -                       |
| 未収入金            | -                       | 10,496,169              |
| 流動資産合計          | 1,441,258,563           | 1,190,628,180           |
| <b>資産合計</b>     |                         |                         |
|                 | 1,441,258,563           | 1,190,628,180           |
| <b>負債の部</b>     |                         |                         |
| 流動負債            |                         |                         |
| 未払金             | 3,375,530               | -                       |
| 未払解約金           | 200,358                 | 7,636,092               |
| 未払受託者報酬         | 196,960                 | 178,248                 |
| 未払委託者報酬         | 7,879,837               | 7,131,417               |
| その他未払費用         | 74,903                  | 67,777                  |
| 流動負債合計          | 11,727,588              | 15,013,534              |
| <b>負債合計</b>     |                         |                         |
|                 | 11,727,588              | 15,013,534              |
| <b>純資産の部</b>    |                         |                         |
| 元本等             |                         |                         |
| 元本              | 1,068,051,361           | 914,805,534             |
| 剰余金             |                         |                         |
| 期末剰余金又は期末欠損金（ ） | 361,479,614             | 260,809,112             |
| （分配準備積立金）       | 333,086,955             | 303,736,819             |
| 元本等合計           | 1,429,530,975           | 1,175,614,646           |
| <b>純資産合計</b>    |                         |                         |
|                 | 1,429,530,975           | 1,175,614,646           |
| <b>負債純資産合計</b>  |                         |                         |
|                 | 1,441,258,563           | 1,190,628,180           |

## (2)【損益及び剰余金計算書】

(単位:円)

|   | 第11期 |             | 第12期 |             |
|---|------|-------------|------|-------------|
|   | 自    | 2022年 3月 8日 | 自    | 2022年 9月 6日 |
|   | 至    | 2022年 9月 5日 | 至    | 2023年 3月 6日 |
| <b>営業収益</b>                               |      |             |      |             |
| 受取配当金                                     |      | 37,607,295  |      | 33,104,872  |
| 受取利息                                      |      | 141         |      | 308         |
| 有価証券売買等損益                                 |      | 141,959,925 |      | 45,035,630  |
| 為替差損益                                     |      | 283,546,165 |      | 38,815,415  |
| 営業収益合計                                    |      | 179,193,676 |      | 50,745,865  |
| <b>営業費用</b>                               |      |             |      |             |
| 支払利息                                      |      | 5,419       |      | 13,835      |
| 受託者報酬                                     |      | 196,960     |      | 178,248     |
| 委託者報酬                                     |      | 7,879,837   |      | 7,131,417   |
| その他費用                                     |      | 75,293      |      | 74,533      |
| 営業費用合計                                    |      | 8,157,509   |      | 7,398,033   |
| 営業利益又は営業損失( )                             |      | 171,036,167 |      | 58,143,898  |
| 経常利益又は経常損失( )                             |      | 171,036,167 |      | 58,143,898  |
| 当期純利益又は当期純損失( )                           |      | 171,036,167 |      | 58,143,898  |
| 一部解約に伴う当期純利益金額の分配額又は一部解約に伴う当期純損失金額の分配額( ) |      | 12,628,283  |      | 9,445,667   |
| 期首剰余金又は期首欠損金( )                           |      | 218,783,890 |      | 361,479,614 |
| 剰余金増加額又は欠損金減少額                            |      | 7,142,509   |      | 6,439,502   |
| 当期一部解約に伴う剰余金増加額又は欠損金減少額                   |      | -           |      | -           |
| 当期追加信託に伴う剰余金増加額又は欠損金減少額                   |      | 7,142,509   |      | 6,439,502   |
| 剰余金減少額又は欠損金増加額                            |      | 22,854,669  |      | 58,411,773  |
| 当期一部解約に伴う剰余金減少額又は欠損金増加額                   |      | 22,854,669  |      | 58,411,773  |
| 当期追加信託に伴う剰余金減少額又は欠損金増加額                   |      | -           |      | -           |
| 分配金                                       |      | -           |      | -           |
| 期末剰余金又は期末欠損金( )                           |      | 361,479,614 |      | 260,809,112 |

## ( 3 ) 【注記表】

## ( 重要な会計方針の注記 )

| 項 目                        | 第12期<br>自 2022年9月6日<br>至 2023年3月6日   |
|----------------------------|--|
| 1. 有価証券の評価基準及び評価方法         | <p>投資信託受益証券、親投資信託受益証券は移動平均法に基づき、以下の通り、原則として時価で評価しております。</p> <p>(1) 金融商品取引所等に上場されている有価証券<br/>金融商品取引所等に上場されている有価証券は、原則として金融商品取引所等の最終相場に基づいて評価しております。</p> <p>(2) 金融商品取引所等に上場されていない有価証券<br/>金融商品取引所等に上場されていない有価証券は、原則として金融商品取引業者、銀行等の提示する価額（ただし、売気配相場は使用しない）、価格情報会社の提供する価額または業界団体が公表する売買参考統計値等で評価しております。</p> <p>(3) 時価が入手できなかった有価証券<br/>直近の最終相場等によって時価評価することが適当ではないと委託者が判断した場合には、委託者としての忠実義務に基づき合理的事由をもって時価と認める評価額により評価しております。</p> |
| 2. デリバティブの評価基準及び評価方法       | <p>為替予約取引</p> <p>個別法に基づき、原則として時価で評価しております。時価評価にあたっては、原則として、わが国における対顧客先物相場の仲値によっております。</p>  |
| 3. 収益及び費用の計上基準             | <p>受取配当金の計上基準</p> <p>受取配当金は原則として、配当落ち日において、確定配当金額または予想配当金額を計上しております。なお、配当金額が未確定の場合は、入金日基準で計上しております。</p>  |
| 4. その他財務諸表作成のための基本となる重要な事項 | <p>(1) 外貨建資産等の会計処理<br/>「投資信託財産の計算に関する規則」第60条および第61条に基づいて処理しております。</p> <p>(2) 計算期間の取扱い<br/>当計算期間は当期末が休日のため、2022年9月6日から2023年3月6日までとなっております。</p>  |

## ( 重要な会計上の見積りに関する注記 )

会計上の見積りについて、翌計算期間の財務諸表に重要な影響を及ぼすリスクがある項目を識別していないため、注記を省略しております。

## ( 貸借対照表に関する注記 )

| 項 目                       | 第11期<br>( 2022年9月5日現在 )                     | 第12期<br>( 2023年3月6日現在 )                     |
|---------------------------|---|---|
| 1. 当計算期間の末日における<br>受益権の総数 | 1,068,051,361口                              | 914,805,534口                                |
| 2. 1単位当たり純資産の額            | 1口当たり純資産額 1.3384円<br>( 1万口当たりの純資産額13,384円 ) | 1口当たり純資産額 1.2851円<br>( 1万口当たりの純資産額12,851円 ) |

## ( 損益及び剰余金計算書に関する注記 )

| 項 目      | 第11期  | 第12期  |
|----------|---|---|
|          | 自 2022年3月8日<br>至 2022年9月5日  | 自 2022年9月6日<br>至 2023年3月6日  |
| 分配金の計算過程 | 計算期間末における費用控除後の配当等収益（34,422,374円）、費用控除後、繰越欠損金補填後の有価証券売買等損益（108,986,577円）、収益調整金（42,444,729円）、および分配準備積立金（189,678,004円）より、分配対象収益は375,531,684円（1万口当たり3,516.05円）であります。分配を行っておりません。 | 計算期間末における費用控除後の配当等収益（23,697,899円）、費用控除後、繰越欠損金補填後の有価証券売買等損益（0円）、収益調整金（41,657,329円）、および分配準備積立金（280,038,920円）より、分配対象収益は345,394,148円（1万口当たり3,775.60円）であります。分配を行っておりません。 |

## ( 金融商品に関する注記 )

## . 金融商品の状況に関する事項

| 項 目                    | 第12期<br>自 2022年9月6日<br>至 2023年3月6日   |
|------------------------|--|
| 1. 金融商品に対する取組方針        | 当ファンドは「投資信託及び投資法人に関する法律」第2条第4項に定める証券投資信託であり、当ファンドの信託約款に従い、有価証券等の金融商品に対して、投資として運用することを目的としております。  |
| 2. 金融商品の内容及び金融商品に係るリスク | <p>(1) 金融商品の内容</p> <p>1) 有価証券<br/>当ファンドが投資対象とする有価証券は、信託約款で定められており、当計算期間については、投資信託受益証券、親投資信託受益証券を組み入れております。</p> <p>2) デリバティブ取引<br/>当ファンドが行うことのできるデリバティブ取引は、信託約款に基づいております。デリバティブ取引は、信託財産に属する資産の効率的な運用に資すること、ならびに価格変動リスクおよび為替変動リスクの回避を目的としております。<br/>当計算期間については、為替予約取引を行っております。</p> <p>3) コール・ローン、未収入金、未払金等の金銭債権および金銭債務等</p> <p>(2) 金融商品に係るリスク<br/>有価証券およびデリバティブ取引等<br/>当ファンドが保有する金融商品にかかる主なリスクとしては、株価変動リスク、金利変動リスク、為替変動リスク等の市場リスク、信用リスクおよび流動性リスクがあります。</p> |



|                            |  |
|----------------------------|--|
| 3. 金融商品に係るリスク管理体制          | <p>リスク管理の実効性を高め、またコンプライアンスの徹底を図るために運用部門から独立した組織を設置し、投資リスクや法令・諸規則等の遵守状況にかかる、信託約款・社内ルール等において定める各種投資制限・リスク指標のモニタリングおよびファンドの運用パフォーマンスの測定・分析・評価についての確認等を行っています。投資リスクや法令・諸規則等の遵守状況等にかかる確認結果等については、運用評価、リスク管理およびコンプライアンスに関する会議をそれぞれ設け、報告が義務づけられています。</p> <p>また、とりわけ、市場リスク、信用リスクおよび流動性リスクの管理体制については、各種リスクごとに管理項目、測定項目、上下限值、管理レベルおよび頻度等を定めて当該リスクの管理を実施しております。当該リスクを管理する部署では、原則として速やかに是正・修正等を行う必要がある状況の場合は、関連する運用部署に是正勧告あるいは報告が行われ、当該関連運用部署は、必要な対処の実施あるいは対処方針の決定を行います。なお、投資信託協会の流動性リスク管理規制に抵触する場合には、流動性リスクを管理する会議で審議の上、流動性リスクの管理責任者が対処方針を決定します。その後、決定した対処方針やその実施等について、リスク管理会議に報告を行う体制となっております。</p> <p>なお、他の運用会社が設定・運用を行うファンド（外部ファンド）を組入れる場合には、当該外部ファンドの運用会社にかかる経営の健全性、運用もしくはリスク管理の適切性も含め、外部ファンドの適格性等に関して、運用委託先を管理する会議にて、定期的に審議する体制となっております。加えて、外部ファンドの組入れは、原則として、運用実績の優位性、運用会社の信用力・運用体制・資産管理体制の状況を確認の上選定するものとし、また、定性・定量面における評価を継続的に実施し、投資対象としての適格性を判断しております。</p> |
| 4. 金融商品の時価等に関する事項についての補足説明 | <p>金融商品の時価の算定においては一定の前提条件等を採用しているため、異なる前提条件等によった場合、当該価額が異なることもあります。また、デリバティブ取引に関する契約額等については、その金額自体がデリバティブ取引にかかる市場リスクを示すものではありません。</p>  |

#### ・金融商品の時価等に関する事項

| 項目                 | 第12期<br>(2023年3月6日現在)   |
|--------------------|---|
| 1. 貸借対照表計上額、時価及び差額 | 金融商品は、原則として、すべて時価で計上されているため、貸借対照表計上額と時価との差額はありません。  |
| 2. 時価の算定方法         | <p>(1) 有価証券（投資信託受益証券、親投資信託受益証券）<br/>「重要な会計方針の注記」に記載しております。</p> <p>(2) 派生商品評価勘定（デリバティブ取引）<br/>デリバティブ取引については、「デリバティブ取引に関する注記」に記載しております。</p> <p>(3) コール・ローン、未収入金、未払金等の金銭債権および金銭債務等<br/>これらは短期間で決済されるため、時価は帳簿価額にほぼ等しいことから、当該帳簿価額を時価としております。</p> |

（有価証券に関する注記）

売買目的有価証券

第11期（自 2022年3月8日 至 2022年9月5日）

| 種類       | 当計算期間の損益に含まれた評価差額 |
|----------|-------------------|
| 投資信託受益証券 | 136,515,972円      |

|           |              |
|-----------|--------------|
| 親投資信託受益証券 | -円           |
| 合計        | 136,515,972円 |

第12期(自 2022年9月6日 至 2023年3月6日)

|           |                   |
|-----------|-------------------|
| 種 類       | 当計算期間の損益に含まれた評価差額 |
| 投資信託受益証券  | 35,978,553円       |
| 親投資信託受益証券 | 179円              |
| 合計        | 35,978,732円       |

(デリバティブ取引に関する注記)

第11期(2022年9月5日現在)

ヘッジ会計が適用されていないデリバティブ取引

(単位:円)

| 区 分           | 種 類          | 契 約 額 等   |              | 時 価       | 評 価 損 益 |
|---------------|--------------|-----------|--------------|-----------|---------|
|               |              |           | う ち<br>1 年 超 |           |         |
| 市場取引以<br>外の取引 | 為替予約取引<br>買建 |           |              |           |         |
|               | アメリカ・ドル      | 3,358,786 | -            | 3,374,929 | 16,143  |
|               | 小計           | 3,358,786 | -            | 3,374,929 | 16,143  |
| 合 計           |              | 3,358,786 | -            | 3,374,929 | 16,143  |

(注) 1. 時価の算定方法

為替予約取引の時価の算定方法については以下のように評価しております。

1) 計算期間末日に対顧客先物相場の仲値が発表されている外貨については、以下のように評価しております。

計算期間末日において為替予約の受渡日の対顧客先物相場の仲値が発表されている場合は、当該為替予約は当該仲値で評価しております。

計算期間末日において為替予約の受渡日の対顧客先物相場の仲値が発表されていない場合は、以下の方法によっております。

- ・ 計算期間末日に為替予約の受渡日を超える対顧客先物相場が発表されている場合には、発表されている対顧客先物相場のうち当該日に最も近い前後二つの対顧客先物相場の仲値をもとに計算したレートを用いております。
- ・ 計算期間末日に為替予約の受渡日を超える対顧客先物相場が発表されていない場合には、当該日に最も近い受渡日として、発表されている対顧客先物相場の仲値を用いております。

2) 計算期間末日において対顧客先物相場の仲値が発表されていない外貨については、計算期間末日の対顧客相場の仲値で評価しております。

2. ヘッジ会計が適用されているデリバティブ取引はありません。

第12期(2023年3月6日現在)

該当事項はありません。

(関連当事者との取引に関する注記)

|                                    |
|------------------------------------|
| 第12期<br>自 2022年9月6日<br>至 2023年3月6日 |
|------------------------------------|

市場価格その他当該取引に係る公正な価格を勘案して、一般の取引条件と異なる関連当事者との取引は行われていないため、該当事項はございません。

## (その他の注記)

| 項目        | 第11期<br>(2022年9月5日現在) | 第12期<br>(2023年3月6日現在) |
|-----------|-----------------------|-----------------------|
| 期首元本額     | 1,166,380,772円        | 1,068,051,361円        |
| 期中追加設定元本額 | 22,887,801円           | 19,347,840円           |
| 期中一部解約元本額 | 121,217,212円          | 172,593,667円          |

## (4)【附属明細表】

## 有価証券明細表

## (a)株式

該当事項はありません。

## (b)株式以外の有価証券

| 種類          | 通貨      | 銘柄  | 券面総額      | 評価額                              | 備考 |
|-------------|---------|---|-----------|----------------------------------|----|
| 投資信託受益証券    | アメリカ・ドル | Brookfield Global Real Asset Fund Class A | 95,849.52 | 8,265,104.10                     |    |
|             |         | アメリカ・ドル小計                                 | 95,849.52 | 8,265,104.10<br>(1,123,392,949)  |    |
| 投資信託受益証券合計  |         |   |           | 1,123,392,949<br>(1,123,392,949) |    |
| 親投資信託受益証券   | 日本・円    | キャッシュ・マネジメント・マザーファンド                      | 598,196   | 607,049                          |    |
|             |         | 日本・円小計                                    | 598,196   | 607,049                          |    |
| 親投資信託受益証券合計 |         |   |           | 607,049<br>(-)                   |    |
| 合計          |         |   |           | 1,123,999,998<br>(1,123,392,949) |    |

(注)金額欄の( )内は、外貨建有価証券にかかるものの内書きであり、また邦貨換算金額で表示しております。

| 通貨      | 銘柄数             | 組入<br>投資信託受益証券<br>時価比率 | 合計金額に<br>対する比率 |
|---------|-----------------|------------------------|----------------|
| アメリカ・ドル | 投資信託受益証券<br>1銘柄 | 95.6%                  | 100.0%         |

## デリバティブ取引及び為替予約取引の契約額等及び時価の状況表

「注記表(デリバティブ取引に関する注記)」に記載しております。

## (参考)

「世界リアルアセット・バランス(毎月決算型)」および「世界リアルアセット・バランス(資産成長型)」は、「キャッシュ・マネジメント・マザーファンド」受益証券を投資対象としており、貸借対照表の資産の部に計上された「親投資信託受益証券」は、すべて同マザーファンドの受益証券です。  
なお、以下に記載した状況は、監査の対象外です。

## キャッシュ・マネジメント・マザーファンド

## ( 1 ) 貸借対照表

( 単位：円 )

|              | ( 2022年9月5日現在 ) | ( 2023年3月6日現在 ) |
|--------------|-----------------|-----------------|
| 資産の部         |                 |                 |
| 流動資産         |                 |                 |
| 金銭信託         | 26,983,218      | 47,420,430      |
| コール・ローン      | 868,939,406     | 1,438,535,800   |
| 特殊債券         | 1,521,808,302   | 1,504,326,079   |
| 社債券          | 701,395,100     | 1,101,518,800   |
| 未収利息         | 4,165,265       | 3,688,953       |
| 前払費用         | 433,227         | 1,679,942       |
| 流動資産合計       | 3,123,724,518   | 4,097,170,004   |
| 資産合計         | 3,123,724,518   | 4,097,170,004   |
| 負債の部         |                 |                 |
| 流動負債         |                 |                 |
| 未払金          | -               | 200,982,000     |
| 未払解約金        | 932,908         | 1,069,931       |
| その他未払費用      | 2,721           | 5,465           |
| 流動負債合計       | 935,629         | 202,057,396     |
| 負債合計         | 935,629         | 202,057,396     |
| 純資産の部        |                 |                 |
| 元本等          |                 |                 |
| 元本           | 3,076,441,540   | 3,838,282,717   |
| 剰余金          |                 |                 |
| 剰余金又は欠損金 ( ) | 46,347,349      | 56,829,891      |
| 元本等合計        | 3,122,788,889   | 3,895,112,608   |
| 純資産合計        | 3,122,788,889   | 3,895,112,608   |
| 負債純資産合計      | 3,123,724,518   | 4,097,170,004   |

## ( 2 ) 注記表

## ( 重要な会計方針の注記 )

| 項 目                | 自 2022年9月6日<br>至 2023年3月6日   |
|--------------------|--|
| 1. 有価証券の評価基準及び評価方法 | <p>特殊債券、社債券は個別法に基づき、以下の通り、原則として時価で評価しております。</p> <p>(1) 金融商品取引所等に上場されている有価証券<br/>金融商品取引所等に上場されている有価証券は、原則として金融商品取引所等の最終相場に基づいて評価しております。</p> <p>(2) 金融商品取引所等に上場されていない有価証券<br/>金融商品取引所等に上場されていない有価証券は、原則として金融商品取引業者、銀行等の提示する価額（ただし、売気配相場は使用しない）、価格情報会社の提供する価額または業界団体が公表する売買参考統計値等で評価しております。</p> |

|  |  |
|--|--|
|  | <p>(3) 時価が入手できなかった有価証券</p> <p>直近の最終相場等によって時価評価することが適当ではないと委託者が判断した場合には、委託者としての忠実義務に基づき合理的事由をもって時価と認める評価額により評価しております。</p> |
|--|--|

（重要な会計上の見積りに関する注記）

会計上の見積りについて、翌計算期間の財務諸表に重要な影響を及ぼすリスクがある項目を識別していないため、注記を省略しております。

（貸借対照表に関する注記）

| 項 目                       | （2022年9月5日現在）                             | （2023年3月6日現在）                             |
|---------------------------|---|---|
| 1. 当計算期間の末日における<br>受益権の総数 | 3,076,441,540口                            | 3,838,282,717口                            |
| 2. 1単位当たり純資産の額            | 1口当たり純資産額 1.0151円<br>（1万口当たりの純資産額10,151円） | 1口当たり純資産額 1.0148円<br>（1万口当たりの純資産額10,148円） |

（金融商品に関する注記）

・金融商品の状況に関する事項

| 項 目                    | 自 2022年9月6日<br>至 2023年3月6日  |
|------------------------|---|
| 1. 金融商品に対する取組方針        | 当ファンドは「投資信託及び投資法人に関する法律」第2条第4項に定める証券投資信託であり、当ファンドの信託約款に従い、有価証券等の金融商品に対して、投資として運用することを目的としております。   |
| 2. 金融商品の内容及び金融商品に係るリスク | <p>(1) 金融商品の内容</p> <p>1) 有価証券</p> <p>当ファンドが投資対象とする有価証券は、信託約款で定められており、当計算期間については、特殊債券、社債券を組み入れております。</p> <p>2) デリバティブ取引</p> <p>当ファンドが行うことのできるデリバティブ取引は、信託約款に基づいております。デリバティブ取引は、信託財産に属する資産の効率的な運用に資すること、ならびに価格変動リスクおよび為替変動リスクの回避を目的としております。</p> <p>3) コール・ローン、未収入金、未払金等の金銭債権および金銭債務等</p> <p>(2) 金融商品に係るリスク</p> <p>有価証券およびデリバティブ取引等</p> <p>当ファンドが保有する金融商品にかかる主なリスクとしては、株価変動リスク、金利変動リスク、為替変動リスク等の市場リスク、信用リスクおよび流動性リスクがあります。</p> |

|                            |   |
|----------------------------|---|
| 3. 金融商品に係るリスク管理体制          | <p>リスク管理の実効性を高め、またコンプライアンスの徹底を図るために運用部門から独立した組織を設置し、投資リスクや法令・諸規則等の遵守状況にかかると、信託約款・社内ルール等において定める各種投資制限・リスク指標のモニタリングおよびファンドの運用パフォーマンスの測定・分析・評価についての確認等を行っています。投資リスクや法令・諸規則等の遵守状況等にかかる確認結果等については、運用評価、リスク管理およびコンプライアンスに関する会議をそれぞれ設け、報告が義務づけられています。</p> <p>また、とりわけ、市場リスク、信用リスクおよび流動性リスクの管理体制については、各種リスクごとに管理項目、測定項目、上下限值、管理レベルおよび頻度等を定めて当該リスクの管理を実施しております。当該リスクを管理する部署では、原則として速やかに是正・修正等を行う必要がある状況の場合は、関連する運用部署に是正勧告あるいは報告が行われ、当該関連運用部署は、必要な対処の実施あるいは対処方針の決定を行います。なお、投資信託協会の流動性リスク管理規制に抵触する場合には、流動性リスクを管理する会議で審議の上、流動性リスクの管理責任者が対処方針を決定します。その後、決定した対処方針やその実施等について、リスク管理会議に報告を行う体制となっております。</p> <p>なお、他の運用会社が設定・運用を行うファンド（外部ファンド）を組入れる場合には、当該外部ファンドの運用会社にかかる経営の健全性、運用もしくはリスク管理の適切性も含め、外部ファンドの適格性等に関して、運用委託先を管理する会議にて、定期的に審議する体制となっております。加えて、外部ファンドの組入れは、原則として、運用実績の優位性、運用会社の信用力・運用体制・資産管理体制の状況を確認の上選定するものとし、また、定性・定量面における評価を継続的に実施し、投資対象としての適格性を判断しております。</p> |
| 4. 金融商品の時価等に関する事項についての補足説明 | <p>金融商品の時価の算定においては一定の前提条件等を採用しているため、異なる前提条件等によった場合、当該価額が異なることもあります。また、デリバティブ取引に関する契約額等については、その金額自体がデリバティブ取引にかかる市場リスクを示すものではありません。</p>   |

#### ・金融商品の時価等に関する事項

| 項 目                | (2023年3月6日現在)   |
|--------------------|---|
| 1. 貸借対照表計上額、時価及び差額 | 金融商品は、原則として、すべて時価で計上されているため、貸借対照表計上額と時価との差額はありません。  |
| 2. 時価の算定方法         | <p>(1) 有価証券（特殊債券、社債券）<br/>「重要な会計方針の注記」に記載しております。</p> <p>(2) 派生商品評価勘定（デリバティブ取引）<br/>デリバティブ取引については、「デリバティブ取引に関する注記」に記載しております。</p> <p>(3) コール・ローン、未収入金、未払金等の金銭債権および金銭債務等<br/>これらは短期間で決済されるため、時価は帳簿価額にほぼ等しいことから、当該帳簿価額を時価としております。</p> |

#### （デリバティブ取引に関する注記）

該当事項はありません。

#### （関連当事者との取引に関する注記）

自 2022年9月6日

至 2023年3月6日

市場価格その他当該取引に係る公正な価格を勘案して、一般の取引条件と異なる関連当事者との取引は行われていないため、該当事項はございません。

## (その他の注記)

(2022年9月5日現在)

## 開示対象ファンドの

|                                      |                |
|--------------------------------------|----------------|
| 期首における当該親投資信託の元本額                    | 4,677,248,342円 |
| 同期中における追加設定元本額                       | 995,195,774円   |
| 同期中における一部解約元本額                       | 2,596,002,576円 |
| 2022年9月5日現在の元本の内訳                    |                |
| S M B Cファンドラップ・日本バリュー株               | 984,252円       |
| S M B Cファンドラップ・J - R E I T           | 984,252円       |
| S M B Cファンドラップ・G - R E I T           | 93,018,163円    |
| S M B Cファンドラップ・ヘッジファンド               | 311,216,889円   |
| S M B Cファンドラップ・米国株                   | 984,543円       |
| S M B Cファンドラップ・欧州株                   | 89,718,432円    |
| S M B Cファンドラップ・新興国株                  | 61,111,034円    |
| S M B Cファンドラップ・コモディティ                | 30,882,058円    |
| S M B Cファンドラップ・米国債                   | 136,874,567円   |
| S M B Cファンドラップ・欧州債                   | 68,341,252円    |
| S M B Cファンドラップ・新興国債                  | 54,958,024円    |
| S M B Cファンドラップ・日本グロース株               | 167,596,581円   |
| S M B Cファンドラップ・日本中小型株                | 27,029,827円    |
| S M B Cファンドラップ・日本債                   | 964,891,078円   |
| エマージング・ボンド・ファンド・円コース(毎月分配型)          | 598,887円       |
| エマージング・ボンド・ファンド・豪ドルコース(毎月分配型)        | 606,168円       |
| エマージング・ボンド・ファンド・ニュージーランドドルコース(毎月分配型) | 347,745円       |
| エマージング・ボンド・ファンド・ブラジルリアルコース(毎月分配型)    | 619,829円       |
| エマージング・ボンド・ファンド・南アフリカランドコース(毎月分配型)   | 468,047円       |
| エマージング・ボンド・ファンド・トルコリラコース(毎月分配型)      | 886,592円       |
| エマージング・ボンド・ファンド(マネープールファンド)          | 173,509,797円   |
| 大和住銀 中国株式ファンド(マネー・ポートフォリオ)           | 25,189,127円    |
| エマージング・ボンド・ファンド・中国元コース(毎月分配型)        | 354,941円       |
| 日本株厳選ファンド・円コース                       | 270,889円       |
| 日本株厳選ファンド・ブラジルリアルコース                 | 438,760円       |
| 日本株厳選ファンド・豪ドルコース                     | 679,887円       |
| 日本株厳選ファンド・アジア3通貨コース                  | 9,783円         |
| 日本株225・米ドルコース                        | 49,237円        |
| スマート・ストラテジー・ファンド(毎月決算型)              | 12,541,581円    |
| スマート・ストラテジー・ファンド(年2回決算型)             | 4,566,053円     |
| カナダ高配当株ツイン(毎月分配型)                    | 433,260円       |
| 日本株厳選ファンド・米ドルコース                     | 196,696円       |
| 日本株厳選ファンド・メキシコペソコース                  | 196,696円       |
| 日本株厳選ファンド・トルコリラコース                   | 196,696円       |
| エマージング・ボンド・ファンド・カナダドルコース(毎月分配型)      | 25,219円        |
| エマージング・ボンド・ファンド・メキシコペソコース(毎月分配型)     | 565,128円       |
| 世界リアルアセット・バランス(毎月決算型)                | 466,767円       |

|                                      |                |
|--------------------------------------|----------------|
| 世界リアルアセット・バランス(資産成長型)                | 598,196円       |
| 米国分散投資戦略ファンド(1倍コース)                  | 207,305,923円   |
| 米国分散投資戦略ファンド(3倍コース)                  | 534,284,228円   |
| 米国分散投資戦略ファンド(5倍コース)                  | 445,153円       |
| グローバルD X関連株式ファンド(予想分配金提示型)           | 295,276円       |
| グローバルD X関連株式ファンド(資産成長型)              | 1,968,504円     |
| 日興FWS・日本株クオリティ                       | 19,697円        |
| 日興FWS・日本株市場型アクティブ                    | 19,697円        |
| 日興FWS・先進国株クオリティ(為替ヘッジあり)             | 19,697円        |
| 日興FWS・先進国株クオリティ(為替ヘッジなし)             | 19,697円        |
| 日興FWS・先進国株市場型アクティブ(為替ヘッジあり)          | 19,697円        |
| 日興FWS・先進国株市場型アクティブ(為替ヘッジなし)          | 19,697円        |
| 日興FWS・新興国株アクティブ(為替ヘッジあり)             | 19,697円        |
| 日興FWS・新興国株アクティブ(為替ヘッジなし)             | 19,697円        |
| 日興FWS・日本債アクティブ                       | 19,697円        |
| 日興FWS・先進国債アクティブ(為替ヘッジあり)             | 19,697円        |
| 日興FWS・先進国債アクティブ(為替ヘッジなし)             | 19,697円        |
| 日興FWS・新興国債アクティブ(為替ヘッジあり)             | 19,697円        |
| 日興FWS・新興国債アクティブ(為替ヘッジなし)             | 19,697円        |
| 日興FWS・Jリートアクティブ                      | 19,697円        |
| 日興FWS・Gリートアクティブ(為替ヘッジあり)             | 19,697円        |
| 日興FWS・Gリートアクティブ(為替ヘッジなし)             | 19,697円        |
| 日興FWS・ヘッジファンドマルチ戦略                   | 19,697円        |
| 日興FWS・ヘッジファンドアクティブ戦略                 | 19,697円        |
| 大和住銀マルチ・ストラテジー・ファンド(ヘッジ付)(適格機関投資家限定) | 98,396,143円    |
| グローバル創薬関連株式ファンド                      | 984,834円       |
| 合計                                   | 3,076,441,540円 |

(2023年3月6日現在)

## 開示対象ファンドの

|                   |                |
|-------------------|----------------|
| 期首における当該親投資信託の元本額 | 3,076,441,540円 |
| 同期中における追加設定元本額    | 2,420,944,592円 |
| 同期中における一部解約元本額    | 1,659,103,415円 |

## 2023年3月6日現在の元本の内訳

|                            |              |
|----------------------------|--------------|
| S M B Cファンドラップ・日本バリュー株     | 984,252円     |
| S M B Cファンドラップ・J - R E I T | 984,252円     |
| S M B Cファンドラップ・G - R E I T | 93,018,163円  |
| S M B Cファンドラップ・ヘッジファンド     | 311,216,889円 |
| S M B Cファンドラップ・米国株         | 984,543円     |
| S M B Cファンドラップ・欧州株         | 89,718,432円  |
| S M B Cファンドラップ・新興国株        | 61,111,034円  |
| S M B Cファンドラップ・コモディティ      | 30,882,058円  |
| S M B Cファンドラップ・米国債         | 136,874,567円 |
| S M B Cファンドラップ・欧州債         | 68,341,252円  |
| S M B Cファンドラップ・新興国債        | 54,958,024円  |
| S M B Cファンドラップ・日本グロース株     | 167,596,581円 |
| S M B Cファンドラップ・日本中小型株      | 27,029,827円  |



|                                      |              |
|--------------------------------------|--------------|
| S M B Cファンドラップ・日本債                   | 964,891,078円 |
| D C日本国債プラス                           | 817,715,094円 |
| エマージング・ボンド・ファンド・円コース(毎月分配型)          | 598,887円     |
| エマージング・ボンド・ファンド・豪ドルコース(毎月分配型)        | 606,168円     |
| エマージング・ボンド・ファンド・ニュージーランドドルコース(毎月分配型) | 347,745円     |
| エマージング・ボンド・ファンド・ブラジルリアルコース(毎月分配型)    | 619,829円     |
| エマージング・ボンド・ファンド・南アフリカランドコース(毎月分配型)   | 468,047円     |
| エマージング・ボンド・ファンド・トルコリラコース(毎月分配型)      | 886,592円     |
| エマージング・ボンド・ファンド(マネープールファンド)          | 172,204,568円 |
| 大和住銀 中国株式ファンド(マネー・ポートフォリオ)           | 23,029,312円  |
| エマージング・ボンド・ファンド・中国元コース(毎月分配型)        | 354,941円     |
| 日本株厳選ファンド・円コース                       | 270,889円     |
| 日本株厳選ファンド・ブラジルリアルコース                 | 438,760円     |
| 日本株厳選ファンド・豪ドルコース                     | 679,887円     |
| 日本株厳選ファンド・アジア3通貨コース                  | 9,783円       |
| 日本株225・米ドルコース                        | 49,237円      |
| スマート・ストラテジー・ファンド(毎月決算型)              | 12,541,581円  |
| スマート・ストラテジー・ファンド(年2回決算型)             | 4,566,053円   |
| カナダ高配当株ツイン(毎月分配型)                    | 433,260円     |
| 日本株厳選ファンド・米ドルコース                     | 196,696円     |
| 日本株厳選ファンド・メキシコペソコース                  | 196,696円     |
| 日本株厳選ファンド・トルコリラコース                   | 196,696円     |
| エマージング・ボンド・ファンド・カナダドルコース(毎月分配型)      | 25,219円      |
| エマージング・ボンド・ファンド・メキシコペソコース(毎月分配型)     | 565,128円     |
| 世界リアルアセット・バランス(毎月決算型)                | 466,767円     |
| 世界リアルアセット・バランス(資産成長型)                | 598,196円     |
| 米国分散投資戦略ファンド(1倍コース)                  | 295,456,957円 |
| 米国分散投資戦略ファンド(3倍コース)                  | 393,724,321円 |
| 米国分散投資戦略ファンド(5倍コース)                  | 445,153円     |
| グローバルD X関連株式ファンド(予想分配金提示型)           | 295,276円     |
| グローバルD X関連株式ファンド(資産成長型)              | 1,968,504円   |
| 日興FWS・日本株クオリティ                       | 19,697円      |
| 日興FWS・日本株市場型アクティブ                    | 19,697円      |
| 日興FWS・先進国株クオリティ(為替ヘッジあり)             | 19,697円      |
| 日興FWS・先進国株クオリティ(為替ヘッジなし)             | 19,697円      |
| 日興FWS・先進国株市場型アクティブ(為替ヘッジあり)          | 19,697円      |
| 日興FWS・先進国株市場型アクティブ(為替ヘッジなし)          | 19,697円      |
| 日興FWS・新興国株アクティブ(為替ヘッジあり)             | 19,697円      |
| 日興FWS・新興国株アクティブ(為替ヘッジなし)             | 19,697円      |
| 日興FWS・日本債アクティブ                       | 19,697円      |
| 日興FWS・先進国債アクティブ(為替ヘッジあり)             | 19,697円      |
| 日興FWS・先進国債アクティブ(為替ヘッジなし)             | 19,697円      |
| 日興FWS・新興国債アクティブ(為替ヘッジあり)             | 19,697円      |
| 日興FWS・新興国債アクティブ(為替ヘッジなし)             | 19,697円      |
| 日興FWS・Jリートアクティブ                      | 19,697円      |
| 日興FWS・Gリートアクティブ(為替ヘッジあり)             | 19,697円      |
| 日興FWS・Gリートアクティブ(為替ヘッジなし)             | 19,697円      |
| 日興FWS・ヘッジファンドマルチ戦略                   | 19,697円      |

|                                      |                |
|--------------------------------------|----------------|
| 日興FWS・ヘッジファンドアクティブ戦略                 | 19,697円        |
| 大和住銀マルチ・ストラテジー・ファンド(ヘッジ付)(適格機関投資家限定) | 98,396,143円    |
| グローバル創薬関連株式ファンド                      | 984,834円       |
| 合計                                   | 3,838,282,717円 |

## (3) 附属明細表

## 有価証券明細表

## (a) 株式

該当事項はありません。

## (b) 株式以外の有価証券

(単位:円)

| 種類   | 銘柄           | 券面総額          | 評価額           | 備考 |
|------|--------------|---------------|---------------|----|
| 特殊債券 | 189 政保道路機構   | 137,000,000   | 137,124,533   |    |
|      | 195 政保道路機構   | 211,000,000   | 211,845,899   |    |
|      | 202 政保道路機構   | 200,000,000   | 200,946,800   |    |
|      | 51 政保地方公共団   | 51,000,000    | 51,203,847    |    |
|      | 52 政保地方公共団   | 400,000,000   | 401,774,800   |    |
|      | 56 政保地方公共団   | 200,000,000   | 201,324,000   |    |
|      | 18 政保中部空港    | 300,000,000   | 300,106,200   |    |
|      | 特殊債券 小計      |               | 1,504,326,079 |    |
| 社債券  | 10 ダイセル      | 100,000,000   | 100,494,200   |    |
|      | 4 第一三共       | 100,000,000   | 100,415,000   |    |
|      | 6 JXホールディングス | 100,000,000   | 100,391,700   |    |
|      | 11 LIXILグループ | 100,000,000   | 99,971,300    |    |
|      | 16 THK       | 100,000,000   | 99,951,900    |    |
|      | 16 パナソニック    | 100,000,000   | 100,088,800   |    |
|      | 74 日立キャピタル   | 100,000,000   | 100,029,700   |    |
|      | 171 オリックス    | 100,000,000   | 100,147,700   |    |
|      | 124 東武鉄道     | 100,000,000   | 99,930,800    |    |
|      | 62 名古屋鉄道     | 100,000,000   | 99,950,600    |    |
|      | 375 中国電力     | 100,000,000   | 100,147,100   |    |
|      | 社債券 小計       |               | 1,101,518,800 |    |
| 合計   |              | 2,605,844,879 |               |    |

## デリバティブ取引及び為替予約取引の契約額等及び時価の状況表

該当事項はありません。

## 2【ファンドの現況】

## 【純資産額計算書】

## 世界リアルアセット・バランス（毎月決算型）

2023年3月31日現在

|                                |                      |
|--------------------------------|----------------------|
| 資産総額                           | 1,152,085,301円       |
| 負債総額                           | 6,943,737円           |
| 純資産総額（ - ）                     | 1,145,141,564円       |
| 発行済口数                          | 1,135,390,317口       |
| 1口当たり純資産額（ / ）<br>（1万口当たり純資産額） | 1.0086円<br>(10,086円) |

## 世界リアルアセット・バランス（資産成長型）

2023年3月31日現在

|                                |                      |
|--------------------------------|----------------------|
| 資産総額                           | 1,151,924,707円       |
| 負債総額                           | 5,981,436円           |
| 純資産総額（ - ）                     | 1,145,943,271円       |
| 発行済口数                          | 913,301,256口         |
| 1口当たり純資産額（ / ）<br>（1万口当たり純資産額） | 1.2547円<br>(12,547円) |

## 第4【内国投資信託受益証券事務の概要】

ファンドの受益権は、社振法の規定の適用を受け、ファンドの受益権を取り扱う振替機関が社振法の規定により主務大臣の指定を取り消された場合または当該指定が効力を失った場合であって、当該振替機関の振替業を承継する者が存在しない場合その他やむを得ない事情等がある場合を除き、当該振替受益権を表示する受益証券は発行されません。

## イ 名義書換

該当事項はありません。

## ロ 受益者名簿

作成しません。

## ハ 受益者に対する特典

ありません。

## ニ 受益権の譲渡および譲渡制限等

## (イ) 受益権の譲渡

- a. 受益者は、その保有する受益権を譲渡する場合には、当該受益者の譲渡の対象とする受益権が記載または記録されている振替口座簿にかかる振替機関等に振替の申請をするものとします。
- b. 上記 a の申請のある場合には、上記 a の振替機関等は、当該譲渡にかかる譲渡人の保有する受益権の口数の減少および譲受人の保有する受益権の口数の増加につき、その備える振替口座簿に記載または記録するものとします。ただし、上記 a の振替機関等が振替先口座を開設したものでない場合には、譲受人の振替先口座を開設した他の振替機関等（当該他の振替機関等の上位機関を含みます。）に社振法の規定に従い、譲受人の振替先口座に受益権の口数の増加の記

載または記録が行われるよう通知するものとします。

- c. 上記aの振替について、委託会社は、当該受益者の譲渡の対象とする受益権が記載または記録されている振替口座簿にかかる振替機関等と譲受人の振替先口座を開設した振替機関等が異なる場合等において、委託会社が必要と認めるときまたはやむを得ない事情があると判断したときは、振替停止日や振替停止期間を設けることができます。

(ロ) 受益権の譲渡制限および譲渡の対抗要件

譲渡制限はありません。ただし、受益権の譲渡は、振替口座簿への記載または記録によらなければ、委託会社および受託会社に対抗することができません。

ホ 受益権の再分割

委託会社は、受託会社と協議の上、社振法に定めるところに従い、一定日現在の受益権を均等に再分割できるものとします。

ヘ 償還金

償還金は、原則として、償還日において振替機関等の振替口座簿に記載または記録されている受益者に支払います。

ト 質権口記載または記録の受益権の取扱いについて

振替機関等の振替口座簿の質権口に記載または記録されている受益権にかかる収益分配金の支払い、一部解約の実行の請求の受付け、一部解約金および償還金の支払い等については、約款の規定によるほか、民法その他の法令等に従って取り扱われます。

## 第二部【委託会社等の情報】

### 第1【委託会社等の概況】

#### 1【委託会社等の概況】

##### イ 資本金の額および株式数

|              |              |
|--------------|--------------|
|              | 2023年3月31日現在 |
| 資本金の額        | 20億円         |
| 会社が発行する株式の総数 | 60,000,000株  |
| 発行済株式総数      | 33,870,060株  |

##### ロ 最近5年間における資本金の額の増減 該当ありません。

#### ハ 会社の機構

委託会社の取締役は8名以内とし、株主総会で選任されます。取締役の選任決議は、議決権を行使することができる株主の議決権の3分の1以上を有する株主が出席し、その議決権の過半数をもって行い、累積投票によらないものとします。

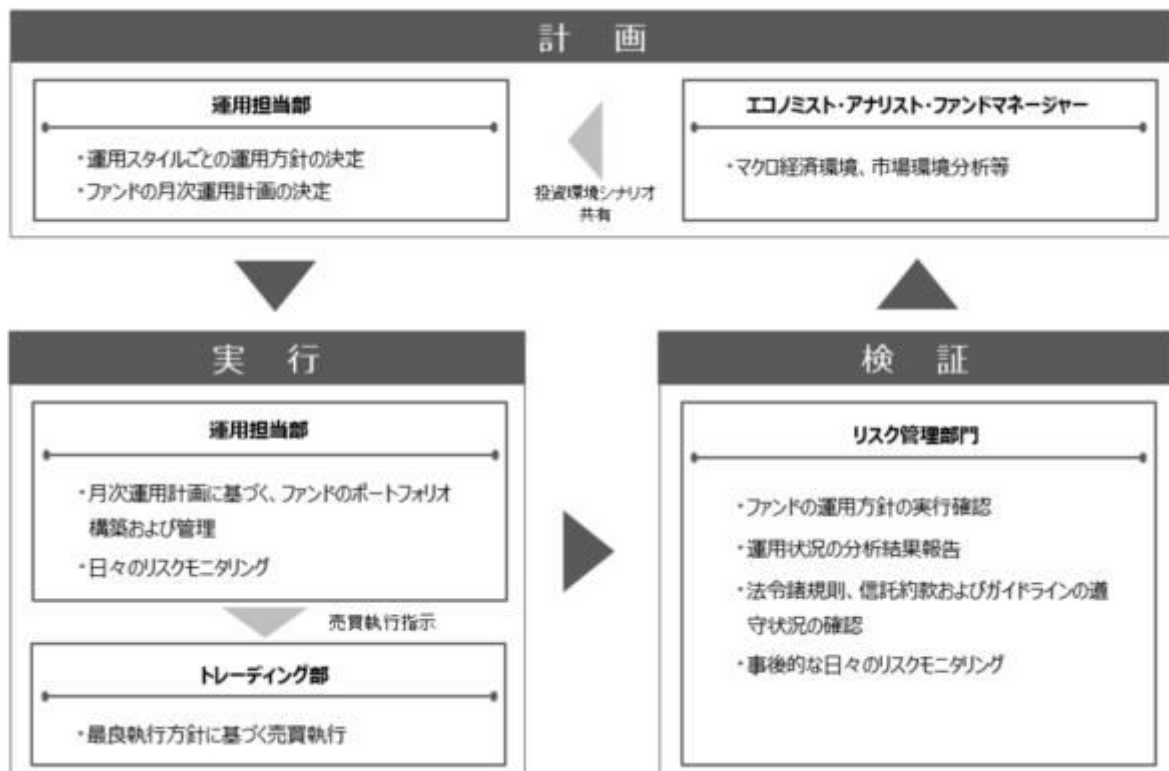
取締役の任期は、選任後1年以内に終了する事業年度のうち最終のものに関する定時株主総会の終結の時までとし、補欠または増員によって選任された取締役の任期は、他の現任取締役の任期の満了する時までとします。

委託会社の業務上重要な事項は、取締役会の決議により決定します。

取締役会は、取締役会の決議によって、代表取締役若干名を選定します。

また、取締役会の決議によって、取締役社長を1名選定し、必要に応じて取締役会長1名を選定することができます。

#### ニ 投資信託の運用の流れ



#### 2【事業の内容及び営業の概況】

「投資信託及び投資法人に関する法律」に定める投資信託委託会社である委託会社は、証券投資信託の設定を行うとともに「金融商品取引法」に定める金融商品取引業者として投資運用業および投資助言業務を行っています。また、「金融商品取引法」に定める第二種金融商品取引業にかかる業務を行っています。

2023年3月31日現在、委託会社が運用を行っている投資信託(親投資信託は除きます)は、以下の通りです。

|            | 本数(本) | 純資産総額(百万円) |
|------------|-------|------------|
| 追加型株式投資信託  | 704   | 9,454,549  |
| 単位型株式投資信託  | 96    | 567,793    |
| 追加型公社債投資信託 | 1     | 23,746     |
| 単位型公社債投資信託 | 172   | 279,956    |
| 合計         | 973   | 10,326,045 |

### 3【委託会社等の経理状況】

1 当社の財務諸表は、「財務諸表等の用語、様式及び作成方法に関する規則」(昭和38年大蔵省令第59号。以下「財務諸表等規則」という。)並びに同規則第2条の規定により、「金融商品取引業等に関する内閣府令」(平成19年内閣府令第52号)に基づいて作成しております。

また、当社の中間財務諸表は、「中間財務諸表等の用語、様式及び作成方法に関する規則」(昭和52年大蔵省令第38号)並びに同規則第38条及び第57条の規定により、「金融商品取引業等に関する内閣府令」(平成19年内閣府令第52号)に基づいて作成しております。

なお、当中間会計期間(2022年4月1日から2022年9月30日まで)は、改正府令附則第3条第1項ただし書きにより、改正後の中間財務諸表等規則に基づいて作成しております。

2 当社は、第37期(2021年4月1日から2022年3月31日まで)の財務諸表については、金融商品取引法第193条の2第1項の規定に基づき、有限責任 あずさ監査法人の監査を受けており、第38期中間会計期間(2022年4月1日から2022年9月30日まで)の中間財務諸表については、金融商品取引法第193条の2第1項の規定に基づき、有限責任 あずさ監査法人の中間監査を受けております。

#### (1)【貸借対照表】

|          | (単位:千円)               |                       |
|----------|-----------------------|-----------------------|
|          | 前事業年度<br>(2021年3月31日) | 当事業年度<br>(2022年3月31日) |
| 資産の部     |                       |                       |
| 流動資産     |                       |                       |
| 現金及び預金   | 33,048,142            | 49,008,279            |
| 顧客分別金信託  | 300,036               | 300,041               |
| 前払費用     | 449,748               | 475,266               |
| 未収入金     | 132,419               | 103,809               |
| 未収委託者報酬  | 9,936,096             | 12,125,117            |
| 未収運用受託報酬 | 2,247,156             | 2,437,063             |
| 未収投資助言報酬 | 398,108               | 388,639               |
| 未収収益     | 39,975                | 36,700                |

|            |   |             |             |
|------------|---|-------------|-------------|
| その他の流動資産   |   | 6,981       | 18,458      |
| 流動資産合計     |   | 46,558,665  | 64,893,375  |
| 固定資産       |   |             |             |
| 有形固定資産     | 1 |             |             |
| 建物         |   | 1,509,450   | 1,433,442   |
| 器具備品       |   | 870,855     | 653,985     |
| 土地         |   | 710         | 710         |
| リース資産      |   | 13,483      | 7,357       |
| 建設仮勘定      |   | -           | 5,500       |
| 有形固定資産合計   |   | 2,394,500   | 2,100,996   |
| 無形固定資産     |   |             |             |
| ソフトウェア     |   | 1,347,889   | 2,766,476   |
| ソフトウェア仮勘定  |   | 1,029,033   | 100,616     |
| のれん        |   | 3,654,491   | 3,349,950   |
| 顧客関連資産     |   | 15,671,890  | 13,558,615  |
| 電話加入権      |   | 12,727      | 12,716      |
| 商標権        |   | 48          | 42          |
| 無形固定資産合計   |   | 21,716,080  | 19,788,417  |
| 投資その他の資産   |   |             |             |
| 投資有価証券     |   | 22,866,282  | 14,212,354  |
| 関係会社株式     |   | 11,246,398  | 11,246,398  |
| 長期差入保証金    |   | 1,409,091   | 1,414,646   |
| 長期前払費用     |   | 116,117     | 77,936      |
| 会員権        |   | 90,479      | 90,479      |
| 貸倒引当金      |   | 20,750      | 20,750      |
| 投資その他の資産合計 |   | 35,707,619  | 27,021,065  |
| 固定資産合計     |   | 59,818,200  | 48,910,479  |
| 資産合計       |   | 106,376,866 | 113,803,855 |

(単位：千円)

|          | 前事業年度<br>(2021年3月31日) | 当事業年度<br>(2022年3月31日) |
|----------|-----------------------|-----------------------|
| 負債の部     |                       |                       |
| 流動負債     |                       |                       |
| リース債務    | 5,153                 | 3,567                 |
| 顧客からの預り金 | 20,077                | 6,045                 |
| その他の預り金  | 169,380               | 196,515               |
| 未払金      |                       |                       |
| 未払収益分配金  | 1,646                 | 1,969                 |
| 未払償還金    | 43,523                | 152                   |
| 未払手数料    | 4,480,697             | 5,545,582             |
| その他未払金   | 270,290               | 48,893                |
| 未払費用     | 5,940,121             | 7,379,404             |
| 未払消費税等   | 235,647               | 1,133,332             |
| 未払法人税等   | 762,648               | 2,455,291             |
| 賞与引当金    | 1,516,622             | 2,100,323             |
| 資産除去債務   | -                     | 7,192                 |
| その他の流動負債 | 9,710                 | 40,396                |
| 流動負債合計   | 13,455,519            | 18,918,667            |
| 固定負債     |                       |                       |
| リース債務    | 9,678                 | 4,525                 |
| 繰延税金負債   | 2,566,958             | 1,279,409             |
| 退職給付引当金  | 5,258,448             | 5,084,506             |
| その他の固定負債 | 40,950                | 4,620                 |
| 固定負債合計   | 7,876,035             | 6,373,062             |

|              |             |             |
|--------------|-------------|-------------|
| 負債合計         | 21,331,554  | 25,291,730  |
| 純資産の部        |             |             |
| 株主資本         |             |             |
| 資本金          | 2,000,000   | 2,000,000   |
| 資本剰余金        |             |             |
| 資本準備金        | 8,628,984   | 8,628,984   |
| その他資本剰余金     | 81,927,000  | 73,466,962  |
| 資本剰余金合計      | 90,555,984  | 82,095,946  |
| 利益剰余金        |             |             |
| 利益準備金        | 284,245     | 284,245     |
| その他利益剰余金     |             |             |
| 配当準備積立金      | 60,000      | -           |
| 別途積立金        | 1,476,959   | -           |
| 繰越利益剰余金      | 10,281,242  | 3,834,794   |
| 利益剰余金合計      | 8,460,037   | 4,119,040   |
| 株主資本計        | 84,095,946  | 88,214,986  |
| 評価・換算差額等     |             |             |
| その他有価証券評価差額金 | 949,365     | 297,138     |
| 評価・換算差額等合計   | 949,365     | 297,138     |
| 純資産合計        | 85,045,311  | 88,512,124  |
| 負債・純資産合計     | 106,376,866 | 113,803,855 |

## (2) 【損益計算書】

(単位：千円)

|                 | 前事業年度 |             | 当事業年度 |             |
|-----------------|-------|-------------|-------|-------------|
|                 | (自    | 2020年4月1日   | (自    | 2021年4月1日   |
|                 | 至     | 2021年3月31日) | 至     | 2022年3月31日) |
| 営業収益            |       |             |       |             |
| 委託者報酬           |       | 50,610,457  |       | 66,139,024  |
| 運用受託報酬          |       | 9,450,169   |       | 9,652,634   |
| 投資助言報酬          |       | 1,270,584   |       | 1,256,334   |
| その他営業収益         |       |             |       |             |
| サービス支 hands 手数料 |       | 200,807     |       | 199,046     |
| その他             |       | 32,820      |       | 32,936      |
| 営業収益計           |       | 61,564,839  |       | 77,279,976  |
| 営業費用            |       |             |       |             |
| 支払手数料           |       | 22,784,919  |       | 30,522,133  |
| 広告宣伝費           |       | 365,317     |       | 330,161     |
| 調査費             |       |             |       |             |
| 調査費             |       | 3,061,987   |       | 3,196,921   |
| 委託調査費           |       | 7,810,157   |       | 12,192,048  |
| 営業雑経費           |       |             |       |             |
| 通信費             |       | 95,163      |       | 67,600      |
| 印刷費             |       | 554,920     |       | 494,834     |
| 協会費             |       | 40,044      |       | 34,433      |
| 諸会費             |       | 29,473      |       | 30,488      |
| 情報機器関連費         |       | 4,562,612   |       | 4,767,504   |
| 販売促進費           |       | 23,614      |       | 31,930      |
| その他             |       | 163,332     |       | 181,301     |
| 営業費用合計          |       | 39,491,542  |       | 51,849,358  |
| 一般管理費           |       |             |       |             |
| 給料              |       |             |       |             |



|           |            |            |
|-----------|------------|------------|
| 役員報酬      | 277,027    | 263,893    |
| 給料・手当     | 9,280,730  | 8,664,828  |
| 賞与        | 950,630    | 991,916    |
| 賞与引当金繰入額  | 1,501,855  | 2,100,323  |
| 交際費       | 11,815     | 12,301     |
| 寄付金       | 949        | 29,273     |
| 事務委託費     | 844,255    | 1,422,189  |
| 旅費交通費     | 21,023     | 16,863     |
| 租税公課      | 389,819    | 476,729    |
| 不動産賃借料    | 1,639,529  | 1,289,256  |
| 退職給付費用    | 790,144    | 632,559    |
| 固定資産減価償却費 | 3,040,894  | 3,133,951  |
| のれん償却費    | 2,645,986  | 304,540    |
| 諸経費       | 608,206    | 256,994    |
| 一般管理費合計   | 22,002,869 | 19,595,622 |
| 営業利益      | 70,426     | 5,834,995  |

(単位：千円)

|                           | 前事業年度<br>(自 2020年4月1日<br>至 2021年3月31日) | 当事業年度<br>(自 2021年4月1日<br>至 2022年3月31日) |
|---------------------------|--|--|
| 営業外収益                     |  |  |
| 受取配当金                     | 13,164                                 | 7,666                                  |
| 受取利息                      | 2,736                                  | 1,836                                  |
| 時効成立分配金・償還金               | 88,335                                 | 43,406                                 |
| 原稿・講演料                    | 2,603                                  | 2,587                                  |
| 投資有価証券償還益                 | 57,388                                 | 383,608                                |
| 投資有価証券売却益                 | 162,941                                | 911,268                                |
| 為替差益                      | -                                      | 4,673                                  |
| 雑収入                       | 72,933                                 | 81,640                                 |
| 営業外収益合計                   | 400,104                                | 1,436,686                              |
| 営業外費用                     |  |  |
| 投資有価証券償還損                 | 11,762                                 | 146,219                                |
| 投資有価証券売却損                 | 34,473                                 | 81,384                                 |
| 為替差損                      | 766                                    | -                                      |
| 雑損失                       | 1,240                                  | 2,866                                  |
| 営業外費用合計                   | 48,243                                 | 230,470                                |
| 経常利益                      | 422,288                                | 7,041,212                              |
| 特別損失                      |  |  |
| 固定資産除却損                   | 1 54,493                               | 83,651                                 |
| 減損損失                      | 2 28,097,346                           | -                                      |
| システム統合関連費用                | 3 -                                    | 375,636                                |
| 早期退職費用                    | 4 216,200                              | 260,075                                |
| 本社移転費用                    | 127,044                                | -                                      |
| その他特別損失                   | 5,460                                  | 67,000                                 |
| 特別損失合計                    | 28,500,544                             | 786,362                                |
| 税引前当期純利益又は<br>税引前当期純損失( ) | 28,078,256                             | 6,254,849                              |
| 法人税、住民税及び事業税              | 1,549,173                              | 3,101,482                              |
| 法人税等調整額                   | 693,192                                | 965,673                                |

|                     |            |           |
|---------------------|------------|-----------|
| 法人税等合計              | 855,980    | 2,135,809 |
| 当期純利益又は<br>当期純損失（ ） | 28,934,237 | 4,119,040 |

## （ 3 ）【株主資本等変動計算書】

前事業年度（自 2020年4月1日 至 2021年3月31日）

（単位：千円）

|                             | 株主資本      |           |              |             |             |          |             |            |
|-----------------------------|-----------|-----------|--------------|-------------|-------------|----------|-------------|------------|
|                             | 資本金       | 資本剰余金     |              |             | 利益剰余金       |          |             |            |
|                             |           | 資本準備金     | その他資本<br>剰余金 | 資本剰余金<br>合計 | 利益準備金       | その他利益剰余金 |             |            |
|                             |           |           |              |             | 配当準備<br>積立金 | 別途積立金    | 繰越利益<br>剰余金 |            |
| 当期首残高                       | 2,000,000 | 8,628,984 | 81,927,000   | 90,555,984  | 284,245     | 60,000   | 1,476,959   | 19,364,265 |
| 当期変動額                       |           |           |              |             |             |          |             |            |
| 剰余金の配当                      |           |           |              |             |             |          |             | 711,271    |
| 当期純損失（ ）                    |           |           |              |             |             |          |             | 28,934,237 |
| 株主資本以外の<br>項目の当期変動<br>額（純額） |           |           |              |             |             |          |             |            |
| 当期変動額合計                     | -         | -         | -            | -           | -           | -        | -           | 29,645,508 |
| 当期末残高                       | 2,000,000 | 8,628,984 | 81,927,000   | 90,555,984  | 284,245     | 60,000   | 1,476,959   | 10,281,242 |

|                             | 株主資本        |             | 評価・換算差額等         |                | 純資産合計       |
|-----------------------------|-------------|-------------|------------------|----------------|-------------|
|                             | 利益剰余金       | 株主資本合計      | その他有価証券<br>評価差額金 | 評価・換算<br>差額等合計 |             |
|                             | 利益剰余金<br>合計 |             |                  |                |             |
| 当期首残高                       | 21,185,470  | 113,741,454 | 377,855          | 377,855        | 114,119,309 |
| 当期変動額                       |             |             |                  |                |             |
| 剰余金の配当                      | 711,271     | 711,271     |                  |                | 711,271     |
| 当期純損失（ ）                    | 28,934,237  | 28,934,237  |                  |                | 28,934,237  |
| 株主資本以外の<br>項目の当期変動<br>額（純額） |             |             | 571,510          | 571,510        | 571,510     |
| 当期変動額合計                     | 29,645,508  | 29,645,508  | 571,510          | 571,510        | 29,073,997  |
| 当期末残高                       | 8,460,037   | 84,095,946  | 949,365          | 949,365        | 85,045,311  |

当事業年度（自 2021年4月1日 至 2022年3月31日）

（単位：千円）

|        | 株主資本      |           |              |             |             |          |             |            |
|--------|-----------|-----------|--------------|-------------|-------------|----------|-------------|------------|
|        | 資本金       | 資本剰余金     |              |             | 利益剰余金       |          |             |            |
|        |           | 資本準備金     | その他資本<br>剰余金 | 資本剰余金<br>合計 | 利益準備金       | その他利益剰余金 |             |            |
|        |           |           |              |             | 配当準備<br>積立金 | 別途積立金    | 繰越利益<br>剰余金 |            |
| 当期首残高  | 2,000,000 | 8,628,984 | 81,927,000   | 90,555,984  | 284,245     | 60,000   | 1,476,959   | 10,281,242 |
| 当期変動額  |           |           |              |             |             |          |             |            |
| 剰余金の配当 |           |           |              |             |             |          |             |            |
| 欠損填補   |           |           | 8,460,037    | 8,460,037   |             |          |             | 8,460,037  |
| 当期純利益  |           |           |              |             |             |          |             | 4,119,040  |

|                     |           |           |            |            |         |        |           |            |
|---------------------|-----------|-----------|------------|------------|---------|--------|-----------|------------|
| 任意積立金の取崩            |           |           |            |            |         | 60,000 | 1,476,959 | 1,536,959  |
| 株主資本以外の項目の当期変動額（純額） |           |           |            |            |         |        |           |            |
| 当期変動額合計             | -         | -         | 8,460,037  | 8,460,037  | -       | 60,000 | 1,476,959 | 14,116,037 |
| 当期末残高               | 2,000,000 | 8,628,984 | 73,466,962 | 82,095,946 | 284,245 | -      | -         | 3,834,794  |

|                     | 株主資本        |            | 評価・換算差額等         |                | 純資産合計      |
|---------------------|-------------|------------|------------------|----------------|------------|
|                     | 利益剰余金       | 株主資本合計     | その他有価証券<br>評価差額金 | 評価・換算<br>差額等合計 |            |
|                     | 利益剰余金<br>合計 |            |                  |                |            |
| 当期首残高               | 8,460,037   | 84,095,946 | 949,365          | 949,365        | 85,045,311 |
| 当期変動額               |             |            |                  |                |            |
| 剰余金の配当              |             |            |                  |                |            |
| 欠損填補                | 8,460,037   | -          |                  |                | -          |
| 当期純利益               | 4,119,040   | 4,119,040  |                  |                | 4,119,040  |
| 任意積立金の取崩            | -           | -          |                  |                | -          |
| 株主資本以外の項目の当期変動額（純額） |             |            | 652,227          | 652,227        | 652,227    |
| 当期変動額合計             | 12,579,078  | 4,119,040  | 652,227          | 652,227        | 3,466,812  |
| 当期末残高               | 4,119,040   | 88,214,986 | 297,138          | 297,138        | 88,512,124 |

## [注記事項]

## (重要な会計方針)

## 1. 有価証券の評価基準及び評価方法

## (1) 子会社株式

移動平均法による原価法

## (2) その他有価証券

市場価格のない株式等以外

決算日の市場価格等に基づく時価法

（評価差額は全部純資産直入法により処理し、売却原価は移動平均法により算定）

市場価格のない株式等

移動平均法による原価法

## 2. 固定資産の減価償却の方法

## (1) 有形固定資産（リース資産を除く）

定率法によっております。但し、建物(建物附属設備を除く)並びに2016年4月1日以降に取得した建物附属設備については、定額法によっております。

なお、主な耐用年数は次のとおりであります。

建物 3～50年

器具備品 4～15年

## (2) 無形固定資産（リース資産を除く）

定額法によっております。

なお、主な償却年数は次のとおりであります。

のれん 14年

顧客関連資産 6～19年

ソフトウェア（自社利用分） 5年（社内における利用可能期間）

## (3) リース資産

所有権移転外ファイナンス・リース取引に係るリース資産

リース期間を耐用年数とし、残存価額を零とする定額法を採用しております。

### 3. 引当金の計上基準

#### (1) 貸倒引当金

債権の貸倒れによる損失に備えるため一般債権については貸倒実績率により、貸倒懸念債権等の特定の債権については個別に回収可能性を検討し、回収不能見込額を計上しております。

#### (2) 賞与引当金

従業員賞与の支給に充てるため、将来の支給見込額のうち、当事業年度の負担額を計上しております。

#### (3) 退職給付引当金

従業員の退職金支給に備えるため、当事業年度末における退職給付債務の見込額に基づき、当事業年度において発生していると認められる額を計上しております。

##### 退職給付見込額の期間帰属方法

退職給付債務の算定にあたり、退職給付見込額を当事業年度末までの期間に帰属させる方法については、給付算定式基準によっております。

##### 数理計算上の差異及び過去勤務費用の費用処理方法

過去勤務費用については、その発生時において一時に費用処理しております。

数理計算上の差異については、その発生時において一時に費用処理しております。

### 4. 収益及び費用の計上基準

「収益認識に関する会計基準」(企業会計基準第29号 2020年3月31日。以下、「収益認識会計基準」という。)等を適用しており、約束したサービスの支配が顧客に移転した時点で、当該サービスと交換に受け取ると見込まれる金額で収益を認識することとしております。

当社の顧客との契約から生じる収益に関する主要な事業における主な履行義務の内容及び収益を認識する通常の時点は以下のとおりであります。

#### (1) 委託者報酬

委託者報酬は、投資信託の信託約款に基づき日々の純資産額に対する一定割合として認識され、確定した報酬を受け取ります。当該報酬は投資信託の運用期間にわたり収益として認識しております。

#### (2) 運用受託報酬

運用受託報酬は、対象顧客との投資一任契約に基づき、主に契約期間内の月末純資産平均価額に対する一定割合として認識され、確定した報酬を受け取ります。当該報酬は対象口座の運用期間にわたり収益として認識しております。

#### (3) 投資助言報酬

投資助言報酬は、対象顧客との投資助言契約に基づき、主に契約期間内の月末純資産平均価額に対する一定割合として認識され、確定した報酬を受け取ります。当該報酬は対象口座の助言期間にわたり収益として認識しております。

#### (会計方針の変更)

「収益認識会計基準」等を当事業年度の期首から適用し、約束したサービスの支配が顧客に移転した時点で、当該サービスと交換に受け取ると見込まれる金額で収益を認識することとしております。当該会計基準等の適用が当事業年度の財務諸表に与える影響はありません。なお、収益認識会計基準第89-3項に定める経過的な取扱いに従って、前事業年度に係る「収益認識関係」注記については記載していません。

#### (貸借対照表関係)

##### 1 有形固定資産の減価償却累計額

|       | 前事業年度<br>(2021年3月31日) | 当事業年度<br>(2022年3月31日) |
|-------|-----------------------|-----------------------|
| 建物    | 102,329千円             | 210,548千円             |
| 器具備品  | 1,153,649千円           | 1,309,352千円           |
| リース資産 | 2,830千円               | 6,073千円               |

##### 2 当座借越契約

当社は、運転資金の効率的な調達を行うため取引銀行1行と当座借越契約を締結しております。当座借越契約に係る借入金未実行残高等は次のとおりであります。

|            | 前事業年度<br>(2021年3月31日) | 当事業年度<br>(2022年3月31日) |
|------------|-----------------------|-----------------------|
| 当座借越極度額の総額 | 10,000,000千円          | 10,000,000千円          |
| 借入実行残高     | - 千円                  | - 千円                  |
| 差引額        | 10,000,000千円          | 10,000,000千円          |

## 3 保証債務

当社は、子会社であるSumitomo Mitsui DS Asset Management (USA) Inc.における賃貸借契約に係る賃借料に対し、2023年6月までの賃借料総額の支払保証を行っております。

|  | 前事業年度<br>(2021年3月31日) | 当事業年度<br>(2022年3月31日) |
|--|-----------------------|-----------------------|
| Sumitomo Mitsui DS Asset Management (USA) Inc. | 93,374千円              | 57,356千円              |

## (損益計算書関係)

## 1 固定資産除却損

|           | 前事業年度<br>(自 2020年4月1日<br>至 2021年3月31日) | 当事業年度<br>(自 2021年4月1日<br>至 2022年3月31日) |
|-----------|--|--|
| 建物        | 18,278千円                               | - 千円                                   |
| 器具備品      | 28,604千円                               | 0千円                                    |
| リース資産     | - 千円                                   | - 千円                                   |
| ソフトウェア    | 7,610千円                                | 83,651千円                               |
| ソフトウェア仮勘定 | - 千円                                   | - 千円                                   |

## 2 減損損失

前事業年度において、次のとおり減損損失を計上しております。

(単位：千円)

| 場所 | 用途  | 種類  | 減損損失       |
|----|-----|-----|------------|
| -  | その他 | のれん | 28,097,346 |

当社は、資産と対応して継続的に収支の把握ができる単位が全社のみであることから全社資産の単一グループとしております。

当社は、当社を存続会社とし、大和住銀投信投資顧問株式会社を消滅会社とする吸収合併に伴って発生したのれんを計上しております。当該のれんについて下期以降の業績は上向いているものの、通期では業績計画を下回る結果となったことを踏まえて将来キャッシュ・フローを見直した結果、のれんの帳簿価額の回収が見込まれなくなったため、帳簿価額を回収可能価額まで減損し、当該減少額を減損損失として計上しております。

なお、回収可能価額は使用価値としており、将来キャッシュ・フローを9.2%で割り引いて算出しております。当事業年度において計上した減損損失はありません。

## 3 システム統合関連費用

社内システム統合に伴うものであり、主にデータの移行費用などであります。

## 4 早期退職費用

早期希望退職の募集等の実施に関連して発生する費用であります。

## (株主資本等変動計算書関係)

前事業年度(自 2020年4月1日 至 2021年3月31日)

## 1. 発行済株式数に関する事項

|      | 当期首株式数      | 当期増加株式数 | 当期減少株式数 | 当期末株式数      |
|------|-------------|---------|---------|-------------|
| 普通株式 | 33,870,060株 | -       | -       | 33,870,060株 |

## 2. 剰余金の配当に関する事項

## 配当金支払額等

| 決議                   | 株式の種類 | 配当金の総額<br>(千円) | 一株当たり<br>配当額(円) | 基準日            | 効力発生日          |
|----------------------|-------|----------------|-----------------|----------------|----------------|
| 2020年6月29日<br>定時株主総会 | 普通株式  | 711,271        | 21.00           | 2020年<br>3月31日 | 2020年<br>6月30日 |

当事業年度(自 2021年4月1日 至 2022年3月31日)

## 1. 発行済株式数に関する事項

|  | 当期首株式数 | 当期増加株式数 | 当期減少株式数 | 当期末株式数 |
|--|--------|---------|---------|--------|
|  |        |         |         |        |

|      |             |   |   |             |
|------|-------------|---|---|-------------|
| 普通株式 | 33,870,060株 | - | - | 33,870,060株 |
|------|-------------|---|---|-------------|

## 2. 剰余金の配当に関する事項

基準日が当事業年度に属する配当のうち、配当の効力発生が翌事業年度になるもの

| 決議                   | 株式の種類 | 配当金の総額<br>(千円) | 一株当たり<br>配当額(円) | 基準日            | 効力発生日          |
|----------------------|-------|----------------|-----------------|----------------|----------------|
| 2022年6月28日<br>定時株主総会 | 普通株式  | 2,540,254      | 75.00           | 2022年<br>3月31日 | 2022年<br>6月29日 |

## (リース取引関係)

オペレーティング・リース取引

(借主側)

オペレーティング・リース取引のうち解約不能のものに係る未経過リース料

(単位：千円)

|      | 前事業年度<br>(2021年3月31日) | 当事業年度<br>(2022年3月31日) |
|------|-----------------------|-----------------------|
| 1年以内 | 1,194,699             | 1,166,952             |
| 1年超  | 3,497,258             | 2,323,090             |
| 合計   | 4,691,958             | 3,490,042             |

## (金融商品関係)

## 1. 金融商品の状況に関する事項

## (1) 金融商品に対する取組方針

当社は、投資運用業及び投資助言業などの金融サービス事業を行っています。そのため、資金運用については、短期的で安全性の高い金融資産に限定し、財務体質の健全性、安全性、流動性の確保を第一とし、顧客利益に反しない運用を行っています。また、資金調達及びデリバティブ取引は行っていません。

## (2) 金融商品の内容及びそのリスク

営業債権である未収運用受託報酬及び未収投資助言報酬は、顧客の信用リスクに晒されています。未収委託者報酬は、信託財産中から支弁されるものであり、信託財産については受託者である信託銀行において分別管理されているため、リスクは僅少となっています。

投資有価証券については、主に事業推進目的のために保有する当社が設定する投資信託等であり、市場価格の変動リスク及び発行体の信用リスクに晒されています。関係会社株式については、主に全額出資の子会社の株式であり、発行体の信用リスクに晒されています。

営業債務である未払手数料は、すべて1年以内の支払期日であります。

## (3) 金融商品に係るリスク管理体制

## 信用リスクの管理

当社は、資産の自己査定及び償却・引当規程に従い、営業債権について、取引先毎の期日管理及び残高管理を行うとともに、その状況について取締役会に報告しています。

投資有価証券、子会社株式は発行体の信用リスクについて、資産の自己査定及び償却・引当規程に従い、定期的に管理を行い、その状況について取締役会に報告しています。

## 市場リスクの管理

投資有価証券については、自己勘定資産の運用・管理に関する規程に従い、各所管部においては所管する有価証券について管理を、経営企画部においては総合的なリスク管理を行い、定期的に時価を把握しています。また、資産の自己査定及び償却・引当規程に従い、その状況について取締役会に報告しています。

なお、事業推進目的のために保有する当社が設定する投資信託等については、純資産額に対する保有制限を設けており、また、自社設定投信等の取得・処分に関する規則に従い、定期的に取締役会において報告し、投資家の資金性格、金額、および投資家数等の状況から検討した結果、目的が達成されたと判断した場合には速やかに処分することとしています。

## 2. 金融商品の時価等に関する事項

貸借対照表計上額、時価及びこれらの差額については、次のとおりであります。なお、市場価格のないものは、次表には含まれていません（注2）参照）。

前事業年度（2021年3月31日）

(単位：千円)

| 区分 | 貸借対照表計上額 | 時価 | 差額 |
|----|----------|----|----|
|----|----------|----|----|

|                      |            |            |   |
|----------------------|------------|------------|---|
| (1)現金及び預金            | 33,048,142 | 33,048,142 | - |
| (2)顧客分別金信託           | 300,036    | 300,036    | - |
| (3)未収委託者報酬           | 9,936,096  | 9,936,096  | - |
| (4)未収運用受託報酬          | 2,247,156  | 2,247,156  | - |
| (5)未収投資助言報酬          | 398,108    | 398,108    | - |
| (6)投資有価証券<br>その他有価証券 | 22,826,472 | 22,826,472 | - |
| (7)長期差入保証金           | 1,409,091  | 1,409,091  | - |
| 資産計                  | 70,165,105 | 70,165,105 | - |
| (1)顧客からの預り金          | 20,077     | 20,077     | - |
| (2)未払手数料             | 4,480,697  | 4,480,697  | - |
| 負債計                  | 4,500,774  | 4,500,774  | - |

当事業年度（2022年3月31日）

（単位：千円）

| 区分                   | 貸借対照表計上額   | 時価         | 差額 |
|----------------------|------------|------------|----|
| (1)現金及び預金            | 49,008,279 | 49,008,279 | -  |
| (2)顧客分別金信託           | 300,041    | 300,041    | -  |
| (3)未収委託者報酬           | 12,125,117 | 12,125,117 | -  |
| (4)未収運用受託報酬          | 2,437,063  | 2,437,063  | -  |
| (5)未収投資助言報酬          | 388,639    | 388,639    | -  |
| (6)投資有価証券<br>その他有価証券 | 14,172,545 | 14,172,545 | -  |
| 資産計                  | 78,431,686 | 78,431,686 | -  |
| (1)顧客からの預り金          | 6,045      | 6,045      | -  |
| (2)未払手数料             | 5,545,582  | 5,545,582  | -  |
| 負債計                  | 5,551,627  | 5,551,627  | -  |

（注1）金融商品の時価の算定方法並びに有価証券に関する事項

資 産

(1)現金及び預金、(2)顧客分別金信託、(3)未収委託者報酬、(4)未収運用受託報酬及び(5)未収投資助言報酬  
これらは短期間で決済されるため、時価は帳簿価額にほぼ等しいことから、当該帳簿価額によっています。

(6)投資有価証券

これらの時価について、投資信託等については取引所の価格、取引金融機関から提示された価格及び公表されている基準価格によっております。

負 債

(1)顧客からの預り金及び(2)未払手数料

これらは短期間で決済されるため、時価は帳簿価額にほぼ等しいことから、当該帳簿価額によっています。

（注2）市場価格のない金融商品の貸借対照表計上額

（単位：千円）

| 区分               | 前事業年度<br>(2021年3月31日) | 当事業年度<br>(2022年3月31日) |
|------------------|-----------------------|-----------------------|
| その他有価証券<br>非上場株式 | 39,809                | 39,809                |
| 合計               | 39,809                | 39,809                |
| 子会社株式<br>非上場株式   | 11,246,398            | 11,246,398            |
| 合計               | 11,246,398            | 11,246,398            |

その他有価証券については、市場価格がないため、「(6) その他有価証券」には含めておりません。

子会社株式については、市場価格がないため、時価開示の対象とはしておりません。

また時価をもって貸借対照表計上額としている「(6) その他有価証券」は、全て投資信託で構成されております。そのため、「時価の算定に関する会計基準の適用指針」第26項の経過措置を適用し、金融商品の時価等及び時価のレベルごとの内訳等に関する事項は記載しておりません。

（注3）金銭債権及び満期がある有価証券の決算日後の償還予定額

前事業年度（2021年3月31日）

（単位：千円）

| 区分 | 1年以内 | 1年超5年以内 | 5年超10年以内 | 10年超 |
|----|------|---------|----------|------|
|----|------|---------|----------|------|

|          |            |           |   |   |
|----------|------------|-----------|---|---|
| 現金及び預金   | 33,048,142 | -         | - | - |
| 顧客分別金信託  | 300,036    | -         | - | - |
| 未収委託者報酬  | 9,936,096  | -         | - | - |
| 未収運用受託報酬 | 2,247,156  | -         | - | - |
| 未収投資助言報酬 | 398,108    | -         | - | - |
| 長期差入保証金  | 42,007     | 1,367,084 | - | - |
| 合計       | 45,971,548 | 1,367,084 | - | - |

当事業年度(2022年3月31日)

(単位:千円)

| 区分       | 1年以内       | 1年超5年以内 | 5年超10年以内 | 10年超 |
|----------|------------|---------|----------|------|
| 現金及び預金   | 49,008,279 | -       | -        | -    |
| 顧客分別金信託  | 300,041    | -       | -        | -    |
| 未収委託者報酬  | 12,125,117 | -       | -        | -    |
| 未収運用受託報酬 | 2,437,063  | -       | -        | -    |
| 未収投資助言報酬 | 388,639    | -       | -        | -    |
| 合計       | 64,259,140 | -       | -        | -    |

(有価証券関係)

## 1.子会社株式

前事業年度(2021年3月31日)

子会社株式(貸借対照表計上額 関係会社株式11,246,398千円)は、市場価格がないことから、記載しておりません。

当事業年度(2022年3月31日)

子会社株式(貸借対照表計上額 関係会社株式11,246,398千円)は、市場価格がないことから、記載しておりません。

## 2.その他有価証券

前事業年度(2021年3月31日)

(単位:千円)

| 区分                               | 貸借対照表計上額   | 取得原価       | 差額        |
|----------------------------------|------------|------------|-----------|
| (1)貸借対照表計上額が取得原価を超えるもの<br>投資信託等  | 16,097,433 | 14,397,606 | 1,699,827 |
| 小計                               | 16,097,433 | 14,397,606 | 1,699,827 |
| (2)貸借対照表計上額が取得原価を超えないもの<br>投資信託等 | 6,729,039  | 6,994,762  | 265,723   |
| 小計                               | 6,729,039  | 6,994,762  | 265,723   |
| 合計                               | 22,826,472 | 21,392,369 | 1,434,103 |

(注)非上場株式等(貸借対照表計上額 39,809千円)については、市場価格がないことから、記載しておりません。

当事業年度(2022年3月31日)

(単位:千円)

| 区分                               | 貸借対照表計上額   | 取得原価       | 差額      |
|----------------------------------|------------|------------|---------|
| (1)貸借対照表計上額が取得原価を超えるもの<br>投資信託等  | 9,299,062  | 8,672,725  | 626,337 |
| 小計                               | 9,299,062  | 8,672,725  | 626,337 |
| (2)貸借対照表計上額が取得原価を超えないもの<br>投資信託等 | 4,873,482  | 5,039,817  | 166,335 |
| 小計                               | 4,873,482  | 5,039,817  | 166,335 |
| 合計                               | 14,172,545 | 13,712,543 | 460,001 |

(注)非上場株式等(貸借対照表計上額 39,809千円)については、市場価格がないことから、記載しておりません。

## 3.事業年度中に売却したその他有価証券

前事業年度(自2020年4月1日至2021年3月31日)

(単位:千円)

| 売却額       | 売却益の合計額 | 売却損の合計額 |
|-----------|---------|---------|
| 1,978,622 | 162,941 | 34,473  |

(単位:千円)

| 償還額       | 償還益の合計額 | 償還損の合計額 |
|-----------|---------|---------|
| 1,630,219 | 57,388  | 11,762  |



当事業年度(自 2021年4月1日 至 2022年3月31日)

(単位：千円)

| 売却額       | 売却益の合計額 | 売却損の合計額 |
|-----------|---------|---------|
| 4,082,976 | 911,268 | 81,384  |

(単位：千円)

| 償還額       | 償還益の合計額 | 償還損の合計額 |
|-----------|---------|---------|
| 7,183,410 | 383,608 | 146,219 |

## 4. 減損処理を行った有価証券

前事業年度において、投資有価証券について1,560千円（その他有価証券1,560千円）減損処理を行っております。

なお、減損処理にあたっては、期末における時価が取得原価に比べ50%以上下落した場合、及び30%以上50%未満下落し、回復可能性等の合理的反証がない場合に行っております。

当事業年度において、減損処理を行った有価証券はありません。

(退職給付関係)

## 1. 採用している退職給付制度の概要

当社は、確定給付型の制度として、退職一時金制度を設けております。また、確定拠出型の制度として、確定拠出年金制度を設けております。

## 2. 確定給付制度

## (1)退職給付債務の期首残高と期末残高の調整表

(単位：千円)

|              | 前事業年度<br>(自 2020年4月1日<br>至 2021年3月31日) | 当事業年度<br>(自 2021年4月1日<br>至 2022年3月31日) |
|--------------|--|--|
| 退職給付債務の期首残高  | 5,299,814                              | 5,258,448                              |
| 勤務費用         | 476,308                                | 454,611                                |
| 利息費用         | -                                      | 1,013                                  |
| 数理計算上の差異の発生額 | 67,476                                 | 34,553                                 |
| 退職給付の支払額     | 585,151                                | 595,013                                |
| 過去勤務費用の発生額   | -                                      | -                                      |
| 合併による発生額     | -                                      | -                                      |
| 退職給付債務の期末残高  | 5,258,448                              | 5,084,506                              |

## (2)退職給付債務の期末残高と貸借対照表に計上された退職給付引当金の調整表

(単位：千円)

|               | 前事業年度<br>(2021年3月31日) | 当事業年度<br>(2022年3月31日) |
|---------------|-----------------------|-----------------------|
| 非積立型制度の退職給付債務 | 5,258,448             | 5,084,506             |
| 未認識数理計算上の差異   | -                     | -                     |
| 未認識過去勤務費用     | -                     | -                     |
| 退職給付引当金       | 5,258,448             | 5,084,506             |

## (3)退職給付費用及びその内訳項目の金額

(単位：千円)

|                 | 前事業年度<br>(自 2020年4月1日<br>至 2021年3月31日) | 当事業年度<br>(自 2021年4月1日<br>至 2022年3月31日) |
|-----------------|--|--|
| 勤務費用            | 476,308                                | 454,611                                |
| 利息費用            | -                                      | 1,013                                  |
| 数理計算上の差異の費用処理額  | 67,476                                 | 34,553                                 |
| その他             | 246,359                                | 211,487                                |
| 確定給付制度に係る退職給付費用 | 790,144                                | 632,559                                |

(注) その他は、その他の関係会社等からの出向者の年金掛金負担分及び退職給付引当額相当額負担分、退職定年制度適用による割増退職金並びに確定拠出年金への拠出額であります。

## (4)数理計算上の計算基礎に関する事項

主要な数理計算上の計算基礎（加重平均で表わしております。）

|     | 前事業年度<br>(自 2020年4月1日<br>至 2021年3月31日) | 当事業年度<br>(自 2021年4月1日<br>至 2022年3月31日) |
|-----|--|--|
| 割引率 | 0.020%                                 | 0.130%                                 |

## 3. 確定拠出制度

当社の確定拠出制度への要拠出額は、前事業年度239,162千円、当事業年度237,296千円であります。

## (税効果会計関係)

## 1. 繰延税金資産及び繰延税金負債の発生の主な原因別の内訳

|               | (単位：千円)               |                       |
|---------------|-----------------------|-----------------------|
|               | 前事業年度<br>(2021年3月31日) | 当事業年度<br>(2022年3月31日) |
| <b>繰延税金資産</b> |                       |                       |
| 退職給付引当金       | 1,610,136             | 1,556,876             |
| 賞与引当金         | 464,389               | 643,119               |
| 調査費           | 247,208               | 279,809               |
| 未払金           | 206,090               | 284,070               |
| 未払事業税         | 66,891                | 139,522               |
| ソフトウェア償却      | 90,431                | 107,998               |
| 子会社株式評価損      | 114,876               | 114,876               |
| その他有価証券評価差額金  | 131,391               | 93,946                |
| その他           | 35,930                | 28,056                |
| 繰延税金資産小計      | 2,967,346             | 3,248,274             |
| 評価性引当額(注)     | 218,966               | 189,102               |
| 繰延税金資産合計      | 2,748,380             | 3,059,171             |
| <b>繰延税金負債</b> |                       |                       |
| 無形固定資産        | 4,798,732             | 4,151,648             |
| 資産除去債務        | -                     | 825                   |
| その他有価証券評価差額金  | 516,605               | 186,107               |
| 繰延税金負債合計      | 5,315,338             | 4,338,581             |
| 繰延税金資産(負債)の純額 | 2,566,958             | 1,279,409             |

## 2. 法定実効税率と税効果会計適用後の法人税等の負担率との間に重要な差異があるときの、当該差異の原因となった主要な項目別の内訳

|                    | 前事業年度<br>(2021年3月31日)       | 当事業年度<br>(2022年3月31日) |
|--------------------|-----------------------------|-----------------------|
| 法定実効税率             | 税引前当期純損失のため<br>記載を省略しております。 | 30.6%                 |
| (調整)               |                             |                       |
| 交際費等永久に損金に算入されない項目 |                             | 1.6                   |
| 住民税均等割等            |                             | 0.1                   |
| のれん償却費             |                             | 1.4                   |
| その他                |                             | 0.2                   |
| 税効果会計適用後の法人税等の負担率  |                             | 34.1                  |

## (収益認識関係)

顧客との契約から生じる収益を分解した情報は、「セグメント情報等」注記に記載のとおりであります。

## (セグメント情報等)

前事業年度(自2020年4月1日至2021年3月31日)

## 1. セグメント情報

当社は、投資運用業及び投資助言業などの金融商品取引業を中心とする営業活動を展開しております。これらの営業

活動は、金融その他の役務提供を伴っており、この役務提供と一体となった営業活動を基に収益を得ております。

従って、当社の事業区分は、「投資・金融サービス業」という単一の事業セグメントに属しており、事業の種類別セグメント情報の記載を省略しております。

## 2. 関連情報

### (1) 製品及びサービスごとの情報

(単位：千円)

|                | 委託者報酬      | 運用受託報酬    | 投資助言報酬    | その他     | 合計         |
|----------------|------------|-----------|-----------|---------|------------|
| 外部顧客への<br>営業収益 | 50,610,457 | 9,450,169 | 1,270,584 | 233,628 | 61,564,839 |

### (2) 地域ごとの情報

#### 営業収益

本邦の外部顧客への営業収益に区分した金額が損益計算書の営業収益の90%を超えるため、地域ごとの営業収益の記載を省略しております。

#### 有形固定資産

本邦に所在している有形固定資産の金額が貸借対照表の有形固定資産の金額の90%を超えるため、地域ごとの有形固定資産の記載を省略しております。

### (3) 主要な顧客ごとの情報

外部顧客への営業収益のうち、損益計算書の営業収益の10%以上を占める相手先がないため、記載はありません。

## 3. 報告セグメントごとの固定資産の減損損失に関する情報

当社は、投資・金融サービス業の単一セグメントであり、記載を省略しております。

## 4. 報告セグメントごとののれんの償却額及び未償却残高に関する情報

当社は、投資・金融サービス業の単一セグメントであり、記載を省略しております。

## 5. 報告セグメントごとの負ののれん発生益に関する情報

該当事項はありません。

当事業年度(自 2021年4月1日 至2022年3月31日)

### 1. セグメント情報

当社は、投資運用業及び投資助言業などの金融商品取引業を中心とする営業活動を展開しております。これらの営業活動は、金融その他の役務提供を伴っており、この役務提供と一体となった営業活動を基に収益を得ております。

従って、当社の事業区分は、「投資・金融サービス業」という単一の事業セグメントに属しており、事業の種類別セグメント情報の記載を省略しております。

## 2. 関連情報

### (1) 製品及びサービスごとの情報

(単位：千円)

|                | 委託者報酬      | 運用受託報酬    | 投資助言報酬    | その他     | 合計         |
|----------------|------------|-----------|-----------|---------|------------|
| 外部顧客への<br>営業収益 | 66,139,024 | 9,652,634 | 1,256,334 | 231,982 | 77,279,976 |

### (2) 地域ごとの情報

#### 営業収益

本邦の外部顧客への営業収益に区分した金額が損益計算書の営業収益の90%を超えるため、地域ごとの営業収益の記載を省略しております。

#### 有形固定資産

本邦に所在している有形固定資産の金額が貸借対照表の有形固定資産の金額の90%を超えるため、地域ごとの有形固定資産の記載を省略しております。

### (3) 主要な顧客ごとの情報

外部顧客への営業収益のうち、損益計算書の営業収益の10%以上を占める相手先がないため、記載はありません。

## 3. 報告セグメントごとの固定資産の減損損失に関する情報

当社は、投資・金融サービス業の単一セグメントであり、記載を省略しております。

## 4. 報告セグメントごとののれんの償却額及び未償却残高に関する情報

当社は、投資・金融サービス業の単一セグメントであり、記載を省略しております。

5. 報告セグメントごとの負ののれん発生益に関する情報  
該当事項はありません。

## (関連当事者情報)

前事業年度(自 2020年4月1日 至 2021年3月31日)

## 1. 関連当事者との取引

## (1)兄弟会社等

(単位：千円)

| 種類      | 会社等の名称又は氏名  | 所在地     | 資本金、出資金又は基金   | 事業の内容又は職業 | 議決権等の所有(被所有)割合 | 関連当事者との関係        | 取引の内容       | 取引金額      | 科目        | 期末残高      |
|---------|-------------|---------|---------------|-----------|----------------|------------------|-------------|-----------|-----------|-----------|
| 親会社の子会社 | (株)三井住友銀行   | 東京都千代田区 | 1,770,996,505 | 銀行業       | %              | 投信の販売委託<br>役員の兼任 | 委託販売<br>手数料 | 3,728,851 | 未払<br>手数料 | 863,159   |
| 親会社の子会社 | SMBC日興証券(株) | 東京都千代田区 | 10,000,000    | 証券業       | %              | 投信の販売委託<br>役員の兼任 | 委託販売<br>手数料 | 5,578,226 | 未払<br>手数料 | 1,070,559 |

(注) 取引条件及び取引条件の決定方針等

投信の販売委託については、一般取引条件を基に、協議の上決定しております。

## 2. 親会社に関する注記

株式会社三井住友フィナンシャルグループ（東京証券取引所、名古屋証券取引所、ニューヨーク証券取引所に上場）

当事業年度(自 2021年4月1日 至 2022年3月31日)

## 1. 関連当事者との取引

## (1)兄弟会社等

(単位：千円)

| 種類      | 会社等の名称又は氏名  | 所在地     | 資本金、出資金又は基金   | 事業の内容又は職業 | 議決権等の所有(被所有)割合 | 関連当事者との関係        | 取引の内容       | 取引金額      | 科目        | 期末残高      |
|---------|-------------|---------|---------------|-----------|----------------|------------------|-------------|-----------|-----------|-----------|
| 親会社の子会社 | (株)三井住友銀行   | 東京都千代田区 | 1,770,996,505 | 銀行業       | %              | 投信の販売委託<br>役員の兼任 | 委託販売<br>手数料 | 4,727,024 | 未払<br>手数料 | 1,098,966 |
| 親会社の子会社 | SMBC日興証券(株) | 東京都千代田区 | 10,000,000    | 証券業       | %              | 投信の販売委託<br>役員の兼任 | 委託販売<br>手数料 | 8,397,864 | 未払<br>手数料 | 1,661,614 |

(注) 取引条件及び取引条件の決定方針等

投信の販売委託については、一般取引条件を基に、協議の上決定しております。

## 2. 親会社に関する注記

株式会社三井住友フィナンシャルグループ（東京証券取引所、名古屋証券取引所、ニューヨーク証券取引所に上場）

## (1株当たり情報)

|                               | 前事業年度<br>(自 2020年4月1日<br>至 2021年3月31日) | 当事業年度<br>(自 2021年4月1日<br>至 2022年3月31日) |
|-------------------------------|--|--|
| 1株当たり純資産額                     | 2,510.93円                              | 2,613.28円                              |
| 1株当たり当期純利益又は<br>1株当たり当期純損失( ) | 854.27円                                | 121.61円                                |

(注) 1. 前事業年度の潜在株式調整後1株当たり当期純利益については、1株当たり当期純損失であり、また、潜在株式が存在しないため記載しておりません。

当事業年度の潜在株式調整後1株当たり当期純利益については、潜在株式が存在しないため記載しておりません。

2. 1株当たり当期純利益又は1株当たり当期純損失の算定上の基礎は、次のとおりであります。

|                                | 前事業年度<br>(自 2020年 4月 1日<br>至 2021年 3月31日) | 当事業年度<br>(自 2021年 4月 1日<br>至 2022年 3月31日) |
|--------------------------------|---|---|
| 1株当たり当期純利益又は当期純損失              |   |   |
| 当期純利益又は当期純損失( )(千円)            | 28,934,237                                | 4,119,040                                 |
| 普通株主に帰属しない金額(千円)               | -   | -   |
| 普通株式に係る当期純利益又は<br>当期純損失( )(千円) | 28,934,237                                | 4,119,040                                 |
| 期中平均株式数(株)                     | 33,870,060                                | 33,870,060                                |

## 中間財務諸表

## (1)中間貸借対照表

(単位：千円)

|            |   | 第38期中間会計期間<br>(2022年 9月30日) |
|------------|---|-----------------------------|
| 資産の部       |   |                             |
| 流動資産       |   |                             |
| 現金及び預金     |   | 35,409,452                  |
| 金銭の信託      |   | 9,386,865                   |
| 顧客分別金信託    |   | 300,043                     |
| 前払費用       |   | 601,040                     |
| 未収委託者報酬    |   | 11,798,214                  |
| 未収運用受託報酬   |   | 2,759,722                   |
| 未収投資助言報酬   |   | 386,860                     |
| 未収収益       |   | 40,783                      |
| その他        |   | 307,594                     |
| 流動資産合計     |   | 60,990,577                  |
| 固定資産       |   |                             |
| 有形固定資産     | 1 | 2,044,583                   |
| 無形固定資産     |   |                             |
| のれん        |   | 3,197,680                   |
| 顧客関連資産     |   | 12,501,978                  |
| その他        |   | 2,865,181                   |
| 無形固定資産合計   |   | 18,564,839                  |
| 投資その他の資産   |   |                             |
| 投資有価証券     |   | 11,924,303                  |
| 関係会社株式     |   | 11,850,598                  |
| その他        |   | 1,571,118                   |
| 貸倒引当金      |   | 20,750                      |
| 投資その他の資産合計 |   | 25,325,270                  |
| 固定資産合計     |   | 45,934,694                  |
| 資産合計       |   | 106,925,272                 |
| 負債の部       |   |                             |
| 流動負債       |   |                             |
| リース債務      |   | 2,564                       |
| 顧客からの預り金   |   | 28,648                      |
| その他の預り金    |   | 93,717                      |
| 未払金        |   | 5,378,614                   |
| 未払費用       |   | 4,957,793                   |
| 未払法人税等     |   | 910,281                     |
| 前受収益       |   | 32,553                      |
| 賞与引当金      |   | 1,973,312                   |

|              |   |             |
|--------------|---|-------------|
| その他          | 2 | 482,541     |
| 流動負債合計       |   | 13,860,025  |
| 固定負債         |   |             |
| リース債務        |   | 3,243       |
| 繰延税金負債       |   | 987,563     |
| 退職給付引当金      |   | 5,137,995   |
| 固定負債合計       |   | 6,128,802   |
| 負債合計         |   | 19,988,828  |
| 純資産の部        |   |             |
| 株主資本         |   |             |
| 資本金          |   | 2,000,000   |
| 資本剰余金        |   |             |
| 資本準備金        |   | 8,628,984   |
| その他資本剰余金     |   | 73,466,962  |
| 資本剰余金合計      |   | 82,095,946  |
| 利益剰余金        |   |             |
| 利益準備金        |   | 284,245     |
| その他利益剰余金     |   |             |
| 繰越利益剰余金      |   | 2,489,135   |
| 利益剰余金合計      |   | 2,773,380   |
| 株主資本合計       |   | 86,869,326  |
| 評価・換算差額等     |   |             |
| その他有価証券評価差額金 |   | 67,117      |
| 評価・換算差額等合計   |   | 67,117      |
| 純資産合計        |   | 86,936,444  |
| 負債純資産合計      |   | 106,925,272 |

## (2)中間損益計算書

(単位：千円)

|              |   | 第38期中間会計期間<br>(自 2022年4月1日<br>至 2022年9月30日) |
|--------------|---|---|
| 営業収益         |   |   |
| 委託者報酬        |   | 31,446,166                                  |
| 運用受託報酬       |   | 4,428,746                                   |
| 投資助言報酬       |   | 607,317                                     |
| その他の営業収益     |   | 126,597                                     |
| 営業収益計        |   | 36,608,828                                  |
| 営業費用         |   | 25,074,910                                  |
| 一般管理費        | 1 | 9,497,685                                   |
| 営業利益         |   | 2,036,233                                   |
| 営業外収益        | 2 | 87,533                                      |
| 営業外費用        | 3 | 309,096                                     |
| 経常利益         |   | 1,814,670                                   |
| 特別損失         | 4 | 6,885                                       |
| 税引前中間純利益     |   | 1,807,784                                   |
| 法人税、住民税及び事業税 |   | 784,532                                     |
| 法人税等調整額      |   | 171,342                                     |
| 法人税等合計       |   | 613,189                                     |
| 中間純利益        |   | 1,194,594                                   |

## (3)中間株主資本等変動計算書

第38期中間会計期間（自 2022年4月1日 至 2022年9月30日）

（単位：千円）

|                               | 株主資本      |           |              |             |           |                         |
|-------------------------------|-----------|-----------|--------------|-------------|-----------|-------------------------|
|                               | 資本金       | 資本剰余金     |              |             | 利益剰余金     |                         |
|                               |           | 資本準備金     | その他資本<br>剰余金 | 資本剰余金<br>合計 | 利益<br>準備金 | その他利益剰余金<br>繰越利益<br>剰余金 |
| 当期首残高                         | 2,000,000 | 8,628,984 | 73,466,962   | 82,095,946  | 284,245   | 3,834,794               |
| 当中間期変動額                       |           |           |              |             |           |                         |
| 剰余金の配当                        |           |           |              |             |           | 2,540,254               |
| 中間純利益                         |           |           |              |             |           | 1,194,594               |
| 株主資本以外の<br>項目の当中間期<br>変動額（純額） |           |           |              |             |           |                         |
| 当中間期変動額合計                     | -         | -         | -            | -           | -         | 1,345,660               |
| 当中間期末残高                       | 2,000,000 | 8,628,984 | 73,466,962   | 82,095,946  | 284,245   | 2,489,135               |

|                               | 株主資本        |            | 評価・換算差額等         |                | 純資産合計      |
|-------------------------------|-------------|------------|------------------|----------------|------------|
|                               | 利益剰余金       | 株主資本合計     | その他有価証券<br>評価差額金 | 評価・換算<br>差額等合計 |            |
|                               | 利益剰余金<br>合計 |            |                  |                |            |
| 当期首残高                         | 4,119,040   | 88,214,986 | 297,138          | 297,138        | 88,512,124 |
| 当中間期変動額                       |             |            |                  |                |            |
| 剰余金の配当                        | 2,540,254   | 2,540,254  |                  |                | 2,540,254  |
| 中間純利益                         | 1,194,594   | 1,194,594  |                  |                | 1,194,594  |
| 株主資本以外の<br>項目の当中間期<br>変動額（純額） |             |            | 230,020          | 230,020        | 230,020    |
| 当中間期変動額<br>合計                 | 1,345,660   | 1,345,660  | 230,020          | 230,020        | 1,575,680  |
| 当中間期末残高                       | 2,773,380   | 86,869,326 | 67,117           | 67,117         | 86,936,444 |

## 注記事項

## （重要な会計方針）

## 1．資産の評価基準及び評価方法

## (1)有価証券

## 子会社株式

移動平均法による原価法

## その他有価証券

市場価格のない株式等以外

中間会計期間末日の市場価格等に基づく時価法

（評価差額は全部純資産直入法により処理し、売却原価は移動平均法により算定）

市場価格のない株式等

移動平均法による原価法

## (2)金銭の信託

運用目的の金銭の信託

時価法

## 2．固定資産の減価償却の方法

## (1)有形固定資産（リース資産を除く）

定率法によっております。但し、建物（建物附属設備を除く）並びに2016年4月1日以降に取得した建物附属設備については、定額法によっております。

なお、主な耐用年数は次のとおりであります。

|      |       |
|------|-------|
| 建物   | 8～50年 |
| 器具備品 | 4～15年 |

## (2)無形固定資産（リース資産を除く）

定額法によっております。

なお、主な償却年数は次のとおりであります。

|               |                  |
|---------------|------------------|
| のれん           | 14年              |
| 顧客関連資産        | 6～19年            |
| ソフトウェア（自社利用分） | 5年（社内における利用可能期間） |

## (3)リース資産

所有権移転外ファイナンス・リース取引に係るリース資産

リース期間を耐用年数とし、残存価額を零とする定額法を採用しております。

## 3．引当金の計上基準

## (1)貸倒引当金

債権の貸倒れによる損失に備えるため一般債権については貸倒実績率により、貸倒懸念債権等の特定の債権については個別に回収可能性を検討し、回収不能見込額を計上しております。

## (2)賞与引当金

従業員賞与の支給に充てるため、将来の支給見込額のうち当中間会計期間の負担額を計上しております。

## (3)退職給付引当金

従業員の退職金支給に備えるため、当事業年度末における退職給付債務の見込額に基づき、当中間会計期間において発生していると認められる額を計上しております。

退職給付見込額の期間帰属方法

退職給付債務の算定にあたり、退職給付見込額を当中間会計期間末までの期間に帰属させる方法については、給付算定式基準によっております。

数理計算上の差異及び過去勤務費用の費用処理方法

過去勤務費用については、その発生時において一時に費用処理しております。

数理計算上の差異については、その発生時において一時に費用処理しております。

## 4．収益及び費用の計上基準

「収益認識に関する会計基準」（企業会計基準第29号 2020年3月31日。以下、「収益認識会計基準」という。）等を適用しており、約束したサービスの支配が顧客に移転した時点で、当該サービスと交換に受け取ると見込まれる金額で収益を認識することとしております。

当社の顧客との契約から生じる収益に関する主要な事業における主な履行義務の内容及び収益を認識する通常の時点は以下のとおりであります。

## (1)委託者報酬

委託者報酬は、投資信託の信託約款に基づき日々の純資産額に対する一定割合として認識され、確定した報酬を受け取ります。当該報酬は投資信託の運用期間にわたり収益として認識しております。

## (2)運用受託報酬

運用受託報酬は、対象顧客との投資一任契約に基づき、主に契約期間内の月末純資産平均価額に対する一定割合として認識され、確定した報酬を受け取ります。当該報酬は対象口座の運用期間にわたり収益として認識しております。

## (3)投資助言報酬

投資助言報酬は、対象顧客との投資助言契約に基づき、主に契約期間内の月末純資産平均価額に対する一定割合として認識され、確定した報酬を受け取ります。当該報酬は対象口座の助言期間にわたり収益として認識しております。

## （会計方針の変更）

「時価の算定に関する会計基準の適用指針」（企業会計基準適用指針第31号 2021年6月17日。以下「時価算定会計基準適用指針」という。）等を当中間会計期間の期首から適用し、時価算定会計基準適用指針第27-2項に定める経過的な取扱いに従って、時価算定基準等が定める新たな会計方針を、将来にわたって適用しております。これによる当中間財務諸表に与える影響はありません。

## （中間貸借対照表関係）



| 第38期中間会計期間<br>(2022年9月30日)  |  |
|---|--|
| 1.有形固定資産の減価償却累計額  | 1,632,164千円  |
| 2.消費税等の取扱い  | 仮払消費税等及び仮受消費税等は、相殺のうえ、金額的重要性が乏しいため、流動負債のその他に含めて表示しております。 |
| 3.当社は、運転資金の効率的な調達を行うため取引銀行1行と当座借越契約を締結しております。当中間会計期間末における当座借越契約に係る借入金未実行残高等は次のとおりであります。                           | 当座借越極度額の総額 10,000,000千円<br>借入実行残高 -<br>差引額 10,000,000千円  |
| 4.当社は、子会社であるSumitomo Mitsui DS Asset Management(USA) Inc.における賃貸借契約に係る賃借料に対し、2023年6月までの賃借料総額40,711千円の支払保証を行っております。 |  |

## (中間損益計算書関係)

| 第38期中間会計期間<br>(自 2022年4月1日 至 2022年9月30日) |             |
|--|-------------|
| 1.一般管理費のうち主要なもののれん償却費                    | 152,270千円   |
| 減価償却実施額                                  |             |
| 有形固定資産                                   | 173,639千円   |
| 無形固定資産                                   | 1,441,546千円 |
| 2.営業外収益のうち主要なもの                          |             |
| 為替差益                                     | 7,815千円     |
| 受取配当金                                    | 1,230千円     |
| 投資有価証券償還益                                | 20,660千円    |
| 投資有価証券売却益                                | 25,620千円    |
| 3.営業外費用のうち主要なもの                          |             |
| 投資有価証券償還損                                | 43,419千円    |
| 投資有価証券売却損                                | 152,586千円   |
| 金銭の信託運用損                                 | 113,089千円   |
| 4.特別損失のうち主要なもの                           |             |
| 固定資産除却損                                  | 6,885千円     |

## (中間株主資本等変動計算書関係)

第38期中間会計期間(自 2022年4月1日 至 2022年9月30日)

## 1.発行済株式数に関する事項

|      | 当事業年度期首<br>株式数 | 当中間会計期間<br>増加株式数 | 当中間会計期間<br>減少株式数 | 当中間会計期間末<br>株式数 |
|------|----------------|------------------|------------------|-----------------|
| 普通株式 | 33,870,060株    | -                | -                | 33,870,060株     |

## 2.剰余金の配当に関する事項

| 決議                   | 株式の種類 | 配当金の総額<br>(千円) | 一株当たり<br>配当額(円) | 基準日            | 効力発生日          |
|----------------------|-------|----------------|-----------------|----------------|----------------|
| 2022年6月28日<br>定時株主総会 | 普通株式  | 2,540,254      | 75.00           | 2022年<br>3月31日 | 2022年<br>6月29日 |

## (リース取引関係)

| 第38期中間会計期間<br>(自 2022年4月1日 至 2022年9月30日) |             |
|--|-------------|
| 1.オペレーティング・リース取引<br>(借主側)                |             |
| 未経過リース料(解約不能のもの)                         |             |
| 1年以内                                     | 1,161,545千円 |
| 1年超                                      | 1,742,317千円 |
| 合計                                       | 2,903,862千円 |

## (金融商品関係)

## 1. 金融商品の時価等に関する事項

第38期中間会計期間（2022年9月30日）

2022年9月30日における中間貸借対照表計上額、時価及びこれらの差額については、次のとおりであります。なお、市場価格のないものは、次表には含まれておりません（（注1）参照）。また、現金及び預金、顧客分別金信託、未収委託者報酬、未収運用受託報酬、未収投資助言報酬、顧客からの預り金、未払金は、短期間で決済されるため時価が帳簿価格に近似することから、注記を省略しております。

（単位：千円）

| 区分                    | 中間貸借対照表計上額 | 時価         | 差額 |
|-----------------------|------------|------------|----|
| (1) 金銭の信託             | 9,386,865  | 9,386,865  | -  |
| (2) 投資有価証券<br>その他有価証券 | 11,884,494 | 11,884,494 | -  |
| 資産計                   | 21,271,360 | 21,271,360 | -  |

（注1）市場価格のない金融商品

（単位：千円）

| 区分               | 中間貸借対照表計上額 |
|------------------|------------|
| その他有価証券<br>非上場株式 | 39,809     |
| 合計               | 39,809     |
| 子会社株式<br>非上場株式   | 11,850,598 |
| 合計               | 11,850,598 |

これらについては、「金融商品の時価等の開示に関する適用指針」（企業会計基準適用指針第19号2020年3月31日）第5項に従い、1. 金融商品の時価等に関する事項及び2. 金融商品の時価のレベルごとの内訳等に関する事項で開示している表中には含めておりません。

## 2. 金融商品の時価のレベルごとの内訳等に関する事項

金融商品の時価を、時価の算定に係るインプットの観察可能性及び重要性に応じて、以下の3つのレベルに分類しております。

レベル1の時価：観察可能な時価の算定に係るインプットのうち、活発な市場において形成される当該時価の算定の対象となる資産又は負債に関する相場価格により算定した時価

レベル2の時価：観察可能な時価の算定に係るインプットのうち、レベル1のインプット以外の時価の算定に係るインプットを用いて算定した時価

レベル3の時価：観察できない時価の算定に係るインプットを使用して算定した時価

時価の算定に重要な影響を与えるインプットを複数使用している場合には、それらのインプットがそれぞれ属するレベルのうち、時価の算定における優先順位が最も低いレベルに時価を分類しております。

時価で中間貸借対照表に計上している金融商品

（単位：千円）

| 区分                    | 時価   |            |      | 合計         |
|-----------------------|------|------------|------|------------|
|                       | レベル1 | レベル2       | レベル3 |            |
| (1) 金銭の信託             | -    | 9,386,865  | -    | 9,386,865  |
| (2) 投資有価証券<br>その他有価証券 | -    | 11,884,494 | -    | 11,884,494 |
| 資産計                   | -    | 21,271,360 | -    | 21,271,360 |

（注1）時価の算定に用いた評価技法及び時価の算定に係るインプットの説明

## (1) 金銭の信託

信託財産は、主として投資信託、デリバティブ取引、その他の資産（コールローン・委託証拠金等）で構成されております。信託財産を構成する金融商品の時価について、投資信託は基準価額、デリバティブ取引は、取引相手先金融機関より提示された価格によっております。また、その他の資産については短期間で決済されるため、時価は帳簿価額とほぼ等しいことから、当該帳簿価額によっております。

## (2) 投資有価証券 その他有価証券

投資有価証券は、市場での取引頻度が低く、活発な市場における相場価格とは認められないため、公表されている基準価額又は取引金融機関から提示された価格により評価しております。

（有価証券関係）

第38期中間会計期間（2022年9月30日）

## 1. 子会社株式

子会社株式（中間貸借対照表計上額 11,850,598千円）は、市場価格がないことから、記載しておりません。

## 2. その他有価証券

| 区分                                 | 中間貸借対照表計上額 | 取得原価       | 差額      |
|------------------------------------|------------|------------|---------|
| (1)中間貸借対照表計上額が取得原価を超えるもの<br>投資信託等  | 4,799,952  | 4,484,899  | 315,053 |
| 小計                                 | 4,799,952  | 4,484,899  | 315,053 |
| (2)中間貸借対照表計上額が取得原価を超えないもの<br>投資信託等 | 7,084,541  | 7,290,117  | 205,575 |
| 小計                                 | 7,084,541  | 7,290,117  | 205,575 |
| 合計                                 | 11,884,494 | 11,775,016 | 109,477 |

(注)非上場株式等(中間貸借対照表計上額 39,809千円)については、市場価格がないことから、記載しておりません。

#### (デリバティブ取引関係)

当社は、デリバティブ取引を全く行っておりませんので、該当事項はありません。

#### (収益認識関係)

第38期中間会計期間(自 2022年4月1日 至 2022年9月30日)

顧客との契約から生じる収益を分解した情報は、「セグメント情報等」注記に記載のとおりであります。

#### (セグメント情報等)

第38期中間会計期間(自 2022年4月1日 至 2022年9月30日)

##### 1. セグメント情報

当社は、投資運用業及び投資助言業などの金融商品取引業を中心とする営業活動を展開しております。これらの営業活動は、金融その他の役務提供を伴っており、この役務提供と一体となった営業活動を基に収益を得ております。

従って、当社の事業区分は、「投資・金融サービス業」という単一の事業セグメントに属しており、事業の種類別セグメント情報の記載を省略しております。

##### 2. 関連情報

###### (1)製品及びサービスごとの情報

(単位:千円)

|            | 委託者報酬      | 運用受託報酬    | 投資助言報酬  | その他     | 合計         |
|------------|------------|-----------|---------|---------|------------|
| 外部顧客への営業収益 | 31,446,166 | 4,428,746 | 607,317 | 126,597 | 36,608,828 |

###### (2)地域ごとの情報

###### 営業収益

本邦の外部顧客への営業収益に区分した金額が中間損益計算書の営業収益の90%を超えるため、地域ごとの営業収益の記載を省略しております。

###### 有形固定資産

本邦に所在している有形固定資産の金額が中間貸借対照表の有形固定資産の金額の90%を超えるため、地域ごとの有形固定資産の記載を省略しております。

###### (3)主要な顧客ごとの情報

外部顧客への営業収益のうち、中間損益計算書の営業収益の10%以上を占める相手先がないため、記載はありません。

##### 3. 報告セグメントごとの固定資産の減損損失に関する情報

該当事項はありません。

##### 4. 報告セグメントごとののれんの償却額及び未償却残高に関する情報

当社は、投資・金融サービス業の単一セグメントであり、記載を省略しております。

##### 5. 報告セグメントごとの負ののれん発生益に関する情報

該当事項はありません。

#### (1株当たり情報)

| 第38期中間会計期間<br>(自 2022年4月1日 至 2022年9月30日)        |           |
|---|-----------|
| 1株当たり純資産額                                       | 2,566円76銭 |
| 1株当たり中間純利益                                      | 35円26銭    |
| なお、潜在株式調整後1株当たり中間純利益については、潜在株式が存在しないため記載していません。 |           |

#### 4【利害関係人との取引制限】

委託会社は、「金融商品取引法」の定めるところにより、利害関係人との取引について、次に掲げる行為が禁止されています。

- イ 自己またはその取締役もしくは執行役との間における取引を行うことを内容とした運用を行うこと(投資者の保護に欠け、もしくは取引の公正を害し、または金融商品取引業の信用を失墜させるおそれがないものとして内閣府令で定めるものを除きます。)
- ロ 運用財産相互間において取引を行うことを内容とした運用を行うこと(投資者の保護に欠け、もしくは取引の公正を害し、または金融商品取引業の信用を失墜させるおそれがないものとして内閣府令で定めるものを除きます。)
- ハ 通常の取引の条件と異なる条件であって取引の公正を害するおそれのある条件で、委託会社の親法人等(委託会社の総株主等の議決権の過半数を保有していることその他の当該金融商品取引業者と密接な関係を有する法人その他の団体として政令で定める要件に該当する者をいいます。以下同じ。)または子法人等(委託会社が総株主等の議決権の過半数を保有していることその他の当該金融商品取引業者と密接な関係を有する法人その他の団体として政令で定める要件に該当する者をいいます。以下同じ。)と有価証券の売買その他の取引または店頭デリバティブ取引を行うこと。
- ニ 委託会社の親法人等または子法人等の利益を図るため、その行う投資運用業に関して運用の方針、運用財産の額もしくは市場の状況に照らして不必要な取引を行うことを内容とした運用を行うこと。
- ホ 上記ハ、ニに掲げるもののほか、委託会社の親法人等または子法人等が関与する行為であって、投資者の保護に欠け、もしくは取引の公正を害し、または金融商品取引業の信用を失墜させるおそれのあるものとして内閣府令で定める行為。

#### 5【その他】

- イ 定款の変更、その他の重要事項
  - (イ) 定款の変更  
該当ありません。
  - (ロ) その他の重要事項  
該当ありません。
- ロ 訴訟事件その他会社に重要な影響を与えることが予想される事実  
該当ありません。

#### 第2【その他の関係法人の概況】

##### 1【名称、資本金の額及び事業の内容】

- イ 受託会社
  - (イ) 名称 三井住友信託銀行株式会社
  - (ロ) 資本金の額 342,037百万円(2022年3月末現在)

- (八) 事業の内容 銀行法に基づき銀行業を営むとともに、金融機関の信託業務の兼営等に関する法律に基づき信託業務を営んでいます。

〔参考情報：再信託受託会社の概要〕

- ・ 名称 株式会社日本カストディ銀行
- ・ 資本金の額 51,000百万円（2022年3月末現在）
- ・ 事業の内容 銀行法に基づき銀行業を営むとともに、金融機関の信託業務の兼営等に関する法律に基づき信託業務を営んでいます。

□ 販売会社

| 名称           | 資本金の額（百万円）<br>2022年3月末現在 | 事業の内容   |
|--------------|--------------------------|---|
| 三井住友信託銀行株式会社 | 342,037                  | 銀行法に基づき銀行業を営むとともに、金融機関の信託業務の兼営等に関する法律に基づき信託業務を営んでいます。 |
| 株式会社SBI証券    | 48,323                   | 金融商品取引法に定める第一種金融商品取引業を営んでいます。                         |

2【関係業務の概要】

イ 受託会社

信託契約の受託会社であり、信託財産の保管・管理・計算等を行います。

□ 販売会社

委託会社との間で締結された販売契約に基づき、日本における当ファンドの募集・販売の取扱い、投資信託説明書（目論見書）の提供、一部解約の実行の請求の受付け、収益分配金、償還金の支払事務等を行います。

3【資本関係】

（持株比率5%以上を記載しています。）

該当事項はありません。

第3【参考情報】

ファンドについては、当計算期間において以下の書類が提出されております。

| 提出年月日       | 提出書類    |
|-------------|---------|
| 2022年 9月16日 | 臨時報告書   |
| 2022年12月 1日 | 有価証券届出書 |
| 2022年12月 1日 | 有価証券報告書 |
| 2022年12月16日 | 臨時報告書   |

**独立監査人の監査報告書**

2022年6月15日

三井住友DSアセットマネジメント株式会社  
取締役会 御中

有限責任 あずさ監査法人

東京事務所

指定有限責任社員  
業務執行社員 公認会計士 羽 太 典 明指定有限責任社員  
業務執行社員 公認会計士 菅 野 雅 子指定有限責任社員  
業務執行社員 公認会計士 佐 藤 栄 裕**監査意見**

当監査法人は、金融商品取引法第193条の2第1項の規定に基づく監査証明を行うため、「委託会社等の経理状況」に掲げられている三井住友DSアセットマネジメント株式会社の2021年4月1日から2022年3月31日までの第37期事業年度の財務諸表、すなわち、貸借対照表、損益計算書、株主資本等変動計算書、重要な会計方針及びその他の注記について監査を行った。

当監査法人は、上記の財務諸表が、我が国において一般に公正妥当と認められる企業会計の基準に準拠して、三井住友DSアセットマネジメント株式会社の2022年3月31日現在の財政状態及び同日をもって終了する事業年度の経営成績を、全ての重要な点において適正に表示しているものと認める。

**監査意見の根拠**

当監査法人は、我が国において一般に公正妥当と認められる監査の基準に準拠して監査を行った。監査の基準における当監査法人の責任は、「財務諸表監査における監査人の責任」に記載されている。当監査法人は、我が国における職業倫理に関する規定に従って、会社から独立しており、また、監査人としてのその他の倫理上の責任を果たしている。当監査法人は、意見表明の基礎となる十分かつ適切な監査証拠を入手したと判断している。

**その他の記載内容**

その他の記載内容は、監査した財務諸表を含む開示書類に含まれる情報のうち、財務諸表及びその監査報告書以外の情報である。

当監査法人は、その他の記載内容が存在しないと判断したため、その他の記載内容に対するいかなる作業も実施していない。

**財務諸表に対する経営者並びに監査役及び監査役会の責任**

経営者の責任は、我が国において一般に公正妥当と認められる企業会計の基準に準拠して財務諸表を作成し適正に表示することにある。これには、不正又は誤謬による重要な虚偽表示のない財務諸表を作成し適正に表示するために経営者が必要と判断した内部統制を整備及び運用することが含まれる。

財務諸表を作成するに当たり、経営者は、継続企業の前提に基づき財務諸表を作成することが適切であるかどうかを評価し、我が国において一般に公正妥当と認められる企業会計の基準に基づいて継続企業に関する事項を開示する必要がある場合には当該事項を開示する責任がある。

監査役及び監査役会の責任は、財務報告プロセスの整備及び運用における取締役の職務の執行を監視することにある。

## 財務諸表監査における監査人の責任

監査人の責任は、監査人が実施した監査に基づいて、全体としての財務諸表に不正又は誤謬による重要な虚偽表示がないかどうかについて合理的な保証を得て、監査報告書において独立の立場から財務諸表に対する意見を表明することにある。虚偽表示は、不正又は誤謬により発生する可能性があり、個別に又は集計すると、財務諸表の利用者の意思決定に影響を与えると合理的に見込まれる場合に、重要性があると判断される。

監査人は、我が国において一般に公正妥当と認められる監査の基準に従って、監査の過程を通じて、職業的専門家としての判断を行い、職業的懐疑心を保持して以下を実施する。

- ・不正又は誤謬による重要な虚偽表示リスクを識別し、評価する。また、重要な虚偽表示リスクに対応した監査手続を立案し、実施する。監査手続の選択及び適用は監査人の判断による。さらに、意見表明の基礎となる十分かつ適切な監査証拠を入手する。
- ・財務諸表監査の目的は、内部統制の有効性について意見表明するためのものではないが、監査人は、リスク評価の実施に際して、状況に応じた適切な監査手続を立案するために、監査に関連する内部統制を検討する。
- ・経営者が採用した会計方針及びその適用方法の適切性、並びに経営者によって行われた会計上の見積りの合理性及び関連する注記事項の妥当性を評価する。
- ・経営者が継続企業を前提として財務諸表を作成することが適切であるかどうか、また、入手した監査証拠に基づき、継続企業の前提に重要な疑義を生じさせるような事象又は状況に関して重要な不確実性が認められるかどうか結論付ける。継続企業の前提に関する重要な不確実性が認められる場合は、監査報告書において財務諸表の注記事項に注意を喚起すること、又は重要な不確実性に関する財務諸表の注記事項が適切でない場合は、財務諸表に対して除外事項付意見を表明することが求められている。監査人の結論は、監査報告書日までに入手した監査証拠に基づいているが、将来の事象や状況により、企業は継続企業として存続できなくなる可能性がある。
- ・財務諸表の表示及び注記事項が、我が国において一般に公正妥当と認められる企業会計の基準に準拠しているかどうかとともに、関連する注記事項を含めた財務諸表の表示、構成及び内容、並びに財務諸表が基礎となる取引や会計事象を適正に表示しているかどうかを評価する。

監査人は、監査役及び監査役会に対して、計画した監査の範囲とその実施時期、監査の実施過程で識別した内部統制の重要な不備を含む監査上の重要な発見事項、及び監査の基準で求められているその他の事項について報告を行う。

## 利害関係

会社と当監査法人又は業務執行社員との間には、公認会計士法の規定により記載すべき利害関係はない。

以 上

---

(注) 1 . 上記の監査報告書の原本は当社（有価証券報告書提出会社）が別途保管しております。 2 . X B R L データは監査の対象には含まれていません。

**独立監査人の監査報告書**

2023年5月23日

三井住友DSアセットマネジメント株式会社  
取締役会 御中

有限責任 あずさ監査法人

東京事務所

|                    |       |       |
|--------------------|-------|-------|
| 指定有限責任社員<br>業務執行社員 | 公認会計士 | 石井 勝也 |
|--------------------|-------|-------|

|                    |       |       |
|--------------------|-------|-------|
| 指定有限責任社員<br>業務執行社員 | 公認会計士 | 佐藤 栄裕 |
|--------------------|-------|-------|

**監査意見**

当監査法人は、金融商品取引法第193条の2第1項の規定に基づく監査証明を行うため、「ファンドの経理状況」に掲げられている世界リアルアセット・バランス（毎月決算型）の2022年9月6日から2023年3月6日までの特定期間の財務諸表、すなわち、貸借対照表、損益及び剰余金計算書、注記表並びに附属明細表について監査を行った。

当監査法人は、上記の財務諸表が、我が国において一般に公正妥当と認められる企業会計の基準に準拠して、世界リアルアセット・バランス（毎月決算型）の2023年3月6日現在の信託財産の状態及び同日をもって終了する特定期間の損益の状況を、全ての重要な点において適正に表示しているものと認める。

**監査意見の根拠**

当監査法人は、我が国において一般に公正妥当と認められる監査の基準に準拠して監査を行った。監査の基準における当監査法人の責任は、「財務諸表監査における監査人の責任」に記載されている。当監査法人は、我が国における職業倫理に関する規定に従って、三井住友DSアセットマネジメント株式会社及びファンドから独立しており、また、監査人としてのその他の倫理上の責任を果たしている。当監査法人は、意見表明の基礎となる十分かつ適切な監査証拠を入手したと判断している。

**その他の記載内容**

その他の記載内容は、有価証券報告書及び有価証券届出書（訂正有価証券届出書を含む。）に含まれる情報のうち、財務諸表及びその監査報告書以外の情報である。経営者の責任は、その他の記載内容を作成し開示することにある。

当監査法人の財務諸表に対する監査意見の対象にはその他の記載内容は含まれておらず、当監査法人はその他の記載内容に対して意見を表明するものではない。

財務諸表監査における当監査法人の責任は、その他の記載内容を通読し、通読の過程において、その他の記載内容と財務諸表又は当監査法人が監査の過程で得た知識との間に重要な相違があるかどうか検討すること、また、そのような重要な相違以外にその他の記載内容に重要な誤りの兆候があるかどうか注意を払うことにある。

当監査法人は、実施した作業に基づき、その他の記載内容に重要な誤りがあると判断した場合には、その事実を報告することが求められている。

その他の記載内容に関して、当監査法人が報告すべき事項はない。

**財務諸表に対する経営者の責任**

経営者の責任は、我が国において一般に公正妥当と認められる企業会計の基準に準拠して財務諸表を作成し適正に表示することにある。これには、不正又は誤謬による重要な虚偽表示のない財務諸表を作成し適正に表



示するために経営者が必要と判断した内部統制を整備及び運用することが含まれる。

財務諸表を作成するに当たり、経営者は、継続企業の前提に基づき財務諸表を作成することが適切であるかどうかを評価し、我が国において一般に公正妥当と認められる企業会計の基準に基づいて継続企業に関する事項を開示する必要がある場合には当該事項を開示する責任がある。

#### 財務諸表監査における監査人の責任

監査人の責任は、監査人が実施した監査に基づいて、全体としての財務諸表に不正又は誤謬による重要な虚偽表示がないかどうかについて合理的な保証を得て、監査報告書において独立の立場から財務諸表に対する意見を表明することにある。虚偽表示は、不正又は誤謬により発生する可能性があり、個別に又は集計すると、財務諸表の利用者の意思決定に影響を与えると合理的に見込まれる場合に、重要性があると判断される。

監査人は、我が国において一般に公正妥当と認められる監査の基準に従って、監査の過程を通じて、職業的専門家としての判断を行い、職業的懐疑心を保持して以下を実施する。

- ・不正又は誤謬による重要な虚偽表示リスクを識別し、評価する。また、重要な虚偽表示リスクに対応した監査手続を立案し、実施する。監査手続の選択及び適用は監査人の判断による。さらに、意見表明の基礎となる十分かつ適切な監査証拠を入手する。
- ・財務諸表監査の目的は、内部統制の有効性について意見表明するためのものではないが、監査人は、リスク評価の実施に際して、状況に応じた適切な監査手続を立案するために、監査に関連する内部統制を検討する。
- ・経営者が採用した会計方針及びその適用方法の適切性、並びに経営者によって行われた会計上の見積りの合理性及び関連する注記事項の妥当性を評価する。
- ・経営者が継続企業を前提として財務諸表を作成することが適切であるかどうか、また、入手した監査証拠に基づき、継続企業の前提に重要な疑義を生じさせるような事象又は状況に関して重要な不確実性が認められるかどうか結論付ける。継続企業の前提に関する重要な不確実性が認められる場合は、監査報告書において財務諸表の注記事項に注意を喚起すること、又は重要な不確実性に関する財務諸表の注記事項が適切でない場合は、財務諸表に対して除外事項付意見を表明することが求められている。監査人の結論は、監査報告書日までに入手した監査証拠に基づいているが、将来の事象や状況により、ファンドは継続企業として存続できなくなる可能性がある。
- ・財務諸表の表示及び注記事項が、我が国において一般に公正妥当と認められる企業会計の基準に準拠しているかどうかとともに、関連する注記事項を含めた財務諸表の表示、構成及び内容、並びに財務諸表が基礎となる取引や会計事象を適正に表示しているかどうかを評価する。

監査人は、経営者に対して、計画した監査の範囲とその実施時期、監査の実施過程で識別した内部統制の重要な不備を含む監査上の重要な発見事項、及び監査の基準で求められているその他の事項について報告を行う。

#### 利害関係

三井住友DSアセットマネジメント株式会社及びファンドと当監査法人又は業務執行社員との間には、公認会計士法の規定により記載すべき利害関係はない。

以 上

(注) 1 . 上記の監査報告書の原本は当社(有価証券報告書提出会社)が別途保管しております。 2 . X B R L データは監査の対象には含まれていません。

**独立監査人の監査報告書**

2023年5月23日

三井住友DSアセットマネジメント株式会社  
取締役会 御中

有限責任 あずさ監査法人

東京事務所

|                    |       |       |
|--------------------|-------|-------|
| 指定有限責任社員<br>業務執行社員 | 公認会計士 | 石井 勝也 |
|--------------------|-------|-------|

|                    |       |       |
|--------------------|-------|-------|
| 指定有限責任社員<br>業務執行社員 | 公認会計士 | 佐藤 栄裕 |
|--------------------|-------|-------|

**監査意見**

当監査法人は、金融商品取引法第193条の2第1項の規定に基づく監査証明を行うため、「ファンドの経理状況」に掲げられている世界リアルアセット・バランス（資産成長型）の2022年9月6日から2023年3月6日までの計算期間の財務諸表、すなわち、貸借対照表、損益及び剰余金計算書、注記表並びに附属明細表について監査を行った。

当監査法人は、上記の財務諸表が、我が国において一般に公正妥当と認められる企業会計の基準に準拠して、世界リアルアセット・バランス（資産成長型）の2023年3月6日現在の信託財産の状態及び同日をもって終了する計算期間の損益の状況を、全ての重要な点において適正に表示しているものと認める。

**監査意見の根拠**

当監査法人は、我が国において一般に公正妥当と認められる監査の基準に準拠して監査を行った。監査の基準における当監査法人の責任は、「財務諸表監査における監査人の責任」に記載されている。当監査法人は、我が国における職業倫理に関する規定に従って、三井住友DSアセットマネジメント株式会社及びファンドから独立しており、また、監査人としてのその他の倫理上の責任を果たしている。当監査法人は、意見表明の基礎となる十分かつ適切な監査証拠を入手したと判断している。

**その他の記載内容**

その他の記載内容は、有価証券報告書及び有価証券届出書（訂正有価証券届出書を含む。）に含まれる情報のうち、財務諸表及びその監査報告書以外の情報である。経営者の責任は、その他の記載内容を作成し開示することにある。

当監査法人の財務諸表に対する監査意見の対象にはその他の記載内容は含まれておらず、当監査法人はその他の記載内容に対して意見を表明するものではない。

財務諸表監査における当監査法人の責任は、その他の記載内容を通読し、通読の過程において、その他の記載内容と財務諸表又は当監査法人が監査の過程で得た知識との間に重要な相違があるかどうか検討すること、また、そのような重要な相違以外にその他の記載内容に重要な誤りの兆候があるかどうか注意を払うことにある。

当監査法人は、実施した作業に基づき、その他の記載内容に重要な誤りがあると判断した場合には、その事実を報告することが求められている。

その他の記載内容に関して、当監査法人が報告すべき事項はない。

**財務諸表に対する経営者の責任**

経営者の責任は、我が国において一般に公正妥当と認められる企業会計の基準に準拠して財務諸表を作成し適正に表示することにある。これには、不正又は誤謬による重要な虚偽表示のない財務諸表を作成し適正に表

示するために経営者が必要と判断した内部統制を整備及び運用することが含まれる。

財務諸表を作成するに当たり、経営者は、継続企業の前提に基づき財務諸表を作成することが適切であるかどうかを評価し、我が国において一般に公正妥当と認められる企業会計の基準に基づいて継続企業に関する事項を開示する必要がある場合には当該事項を開示する責任がある。

#### 財務諸表監査における監査人の責任

監査人の責任は、監査人が実施した監査に基づいて、全体としての財務諸表に不正又は誤謬による重要な虚偽表示がないかどうかについて合理的な保証を得て、監査報告書において独立の立場から財務諸表に対する意見を表明することにある。虚偽表示は、不正又は誤謬により発生する可能性があり、個別に又は集計すると、財務諸表の利用者の意思決定に影響を与えると合理的に見込まれる場合に、重要性があると判断される。

監査人は、我が国において一般に公正妥当と認められる監査の基準に従って、監査の過程を通じて、職業的専門家としての判断を行い、職業的懐疑心を保持して以下を実施する。

- ・不正又は誤謬による重要な虚偽表示リスクを識別し、評価する。また、重要な虚偽表示リスクに対応した監査手続を立案し、実施する。監査手続の選択及び適用は監査人の判断による。さらに、意見表明の基礎となる十分かつ適切な監査証拠を入手する。
- ・財務諸表監査の目的は、内部統制の有効性について意見表明するためのものではないが、監査人は、リスク評価の実施に際して、状況に応じた適切な監査手続を立案するために、監査に関連する内部統制を検討する。
- ・経営者が採用した会計方針及びその適用方法の適切性、並びに経営者によって行われた会計上の見積りの合理性及び関連する注記事項の妥当性を評価する。
- ・経営者が継続企業を前提として財務諸表を作成することが適切であるかどうか、また、入手した監査証拠に基づき、継続企業の前提に重要な疑義を生じさせるような事象又は状況に関して重要な不確実性が認められるかどうか結論付ける。継続企業の前提に関する重要な不確実性が認められる場合は、監査報告書において財務諸表の注記事項に注意を喚起すること、又は重要な不確実性に関する財務諸表の注記事項が適切でない場合は、財務諸表に対して除外事項付意見を表明することが求められている。監査人の結論は、監査報告書日までに入手した監査証拠に基づいているが、将来の事象や状況により、ファンドは継続企業として存続できなくなる可能性がある。
- ・財務諸表の表示及び注記事項が、我が国において一般に公正妥当と認められる企業会計の基準に準拠しているかどうかとともに、関連する注記事項を含めた財務諸表の表示、構成及び内容、並びに財務諸表が基礎となる取引や会計事象を適正に表示しているかどうかを評価する。

監査人は、経営者に対して、計画した監査の範囲とその実施時期、監査の実施過程で識別した内部統制の重要な不備を含む監査上の重要な発見事項、及び監査の基準で求められているその他の事項について報告を行う。

#### 利害関係

三井住友DSアセットマネジメント株式会社及びファンドと当監査法人又は業務執行社員との間には、公認会計士法の規定により記載すべき利害関係はない。

以 上

(注) 1 . 上記の監査報告書の原本は当社（有価証券報告書提出会社）が別途保管しております。 2 . X B R L データは監査の対象には含まれていません。

**独立監査人の中間監査報告書**

2022年11月18日

三井住友DSアセットマネジメント株式会社  
取締役会 御中

有限責任 あずさ監査法人

東京事務所

指定有限責任社員  
業務執行社員 公認会計士 菅野 雅子

指定有限責任社員  
業務執行社員 公認会計士 佐藤 栄裕

**中間監査意見**

当監査法人は、金融商品取引法第193条の2第1項の規定に基づく監査証明を行うため、「委託会社等の経理状況」に掲げられている三井住友DSアセットマネジメント株式会社の2022年4月1日から2023年3月31日までの第38期事業年度の中間会計期間（2022年4月1日から2022年9月30日まで）に係る中間財務諸表、すなわち、中間貸借対照表、中間損益計算書、中間株主資本等変動計算書、重要な会計方針及びその他の注記について中間監査を行った。

当監査法人は、上記の中間財務諸表が、我が国において一般に公正妥当と認められる中間財務諸表の作成基準に準拠して、三井住友DSアセットマネジメント株式会社の2022年9月30日現在の財政状態及び同日をもって終了する中間会計期間（2022年4月1日から2022年9月30日まで）の経営成績に関する有用な情報を表示しているものと認める。

**中間監査意見の根拠**

当監査法人は、我が国において一般に公正妥当と認められる中間監査の基準に準拠して中間監査を行った。中間監査の基準における当監査法人の責任は、「中間財務諸表監査における監査人の責任」に記載されている。当監査法人は、我が国における職業倫理に関する規定に従って、会社から独立しており、また、監査人としてのその他の倫理上の責任を果たしている。当監査法人は、中間監査の意見表明の基礎となる十分かつ適切な監査証拠を入手したと判断している。

**中間財務諸表に対する経営者並びに監査役及び監査役会の責任**

経営者の責任は、我が国において一般に公正妥当と認められる中間財務諸表の作成基準に準拠して中間財務諸表を作成し有用な情報を表示することにある。これには、不正又は誤謬による重要な虚偽表示のない中間財務諸表を作成し有用な情報を表示するために経営者が必要と判断した内部統制を整備及び運用することが含まれる。

中間財務諸表を作成するに当たり、経営者は、継続企業的前提に基づき中間財務諸表を作成することが適切であるかどうかを評価し、我が国において一般に公正妥当と認められる中間財務諸表の作成基準に基づいて継続企業に関する事項を開示する必要がある場合には当該事項を開示する責任がある。

監査役及び監査役会の責任は、財務報告プロセスの整備及び運用における取締役の職務の執行を監視することにある。

**中間財務諸表監査における監査人の責任**

監査人の責任は、監査人が実施した中間監査に基づいて、全体として中間財務諸表の有用な情報の表示に関して投資者の判断を損なうような重要な虚偽表示がないかどうかの合理的な保証を得て、中間監査報告書において独立の立場から中間財務諸表に対する意見を表明することにある。虚偽表示は、不正又は誤謬により発生する可能性があり、個別に又は集計すると、中間財務諸表の利用者の意思決定に影響を与えると合理的に見込まれる場合に、重要性があると判断される。

監査人は、我が国において一般に公正妥当と認められる中間監査の基準に従って、中間監査の過程を通じて、職業的専門家としての判断を行い、職業的懐疑心を保持して以下を実施する。

- ・ 不正又は誤謬による中間財務諸表の重要な虚偽表示リスクを識別し、評価する。また、重要な虚偽表示リスクに対応する中間監査手続を立案し、実施する。中間監査手続の選択及び適用は監査人の判断による。さらに、中間監査の意見表明の基礎となる十分かつ適切な監査証拠を入手する。なお、中間監査手続は、年度監査と比べて監査手続の一部が省略され、監査人の判断により、不正又は誤謬による中間財務諸表の重要な虚偽表示リスクの評価に基づいて、分析的手続等を中心とした監査手続に必要な応じて追加の監査手続が選択及び適用される。
- ・ 中間財務諸表監査の目的は、内部統制の有効性について意見表明するためのものではないが、監査人は、リスク評価の実施に際して、状況に応じた適切な中間監査手続を立案するために、中間財務諸表の作成と有用な情報の表示に関連する内部統制を検討する。
- ・ 経営者が採用した会計方針及びその適用方法並びに経営者によって行われた会計上の見積りの合理性及び関連する注記事項の妥当性を評価する。
- ・ 経営者が継続企業を前提として中間財務諸表を作成することが適切であるかどうか、また、入手した監査証拠に基づき、継続企業の前提に重要な疑義を生じさせるような事象又は状況に関して重要な不確実性が認められるかどうか結論付ける。継続企業の前提に関する重要な不確実性が認められる場合は、中間監査報告書において中間財務諸表の注記事項に注意を喚起すること、又は重要な不確実性に関する中間財務諸表の注記事項が適切でない場合は、中間財務諸表に対して除外事項付意見を表明することが求められている。監査人の結論は、中間監査報告書日までに入手した監査証拠に基づいているが、将来の事象や状況により、企業は継続企業として存続できなくなる可能性がある。
- ・ 中間財務諸表の表示及び注記事項が、我が国において一般に公正妥当と認められる中間財務諸表の作成基準に準拠しているかどうかとともに、関連する注記事項を含めた中間財務諸表の表示、構成及び内容、並びに中間財務諸表が基礎となる取引や会計事象に関して有用な情報を表示しているかどうかを評価する。

監査人は、監査役及び監査役会に対して、計画した中間監査の範囲とその実施時期、中間監査の実施過程で識別した内部統制の重要な不備を含む中間監査上の重要な発見事項、及び中間監査の基準で求められているその他の事項について報告を行う。

#### 利害関係

会社と当監査法人又は業務執行社員との間には、公認会計士法の規定により記載すべき利害関係はない。

以 上

---

(注) 1 . 上記の中間監査報告書の原本は当社(有価証券報告書提出会社)が別途保管しております。 2 . X B R L データは中間監査の対象には含まれていません。