

【表紙】

【提出書類】	有価証券届出書
【提出先】	関東財務局長殿
【提出日】	2023年8月23日提出
【発行者名】	SBIアセットマネジメント株式会社
【代表者の役職氏名】	代表取締役社長 梅本 賢一
【本店の所在の場所】	東京都港区六本木一丁目6番1号
【事務連絡者氏名】	山下 明美
【電話番号】	03-6229-0170
【届出の対象とした募集（売出）内国投資 信託受益証券に係るファンドの名称】	エマージング・カレンシー・債券ファンド（毎月分配型）
【届出の対象とした募集（売出）内国投資 信託受益証券の金額】	5,000億円を上限とします。
【縦覧に供する場所】	該当事項はありません。

第一部【証券情報】

（１）【ファンドの名称】

エマージング・カレンシー・債券ファンド（毎月分配型）（以下「当ファンド」または「ファンド」といいます。）

（２）【内国投資信託受益証券の形態等】

- ・追加型証券投資信託受益権です。（以下「受益権」といいます。）
- ・信用格付業者から提供され、もしくは閲覧に供された信用格付、または信用格付業者から提供され、もしくは閲覧に供される予定の信用格付はありません。
ファンドの受益権は、社債、株式等の振替に関する法律の規定の適用を受け、受益権の帰属は、後述の「（11）振替機関に関する事項」に記載の振替機関および当該振替機関の下位の口座管理機関（社債、株式等の振替に関する法律第2条に規定する「口座管理機関」をいい、振替機関を含め、以下「振替機関等」といいます。）の振替口座簿に記載または記録されることにより定まります（以下、振替口座簿に記載または記録されることにより定まる受益権を「振替受益権」といいます。）。委託会社は、やむを得ない事情などがある場合を除き、当該振替受益権を表示する受益証券を発行しません。また、振替受益権には無記名式や記名式の形態はありません。

（３）【発行（売出）価額の総額】

5,000億円を上限とします。

（４）【発行（売出）価格】

取得申込受付日の翌営業日の基準価額とします。

- ・基準価額につきましては、販売会社または「（８）申込取扱場所」の照会先にお問い合わせください。
「基準価額」とは、信託財産に属する資産を法令および一般社団法人投資信託協会規則にしたがって時価評価して得た信託財産の資産総額から負債総額を控除した金額（以下「純資産総額」といいます。）を、計算日における受益権総口数で除した金額をいいます。なお、当ファンドにおいては1万口当たりの価額で表示されます。
また、原則として、基準価額計算日の翌日付の日本経済新聞朝刊に当ファンドの基準価額が掲載されます。

（５）【申込手数料】

販売会社が定めるものとします。申込手数料率につきましては、販売会社または「（８）申込取扱場所」の照会先にお問い合わせください。
・販売会社における申込手数料率は3.85%（税抜3.5%）が上限となっております。

（６）【申込単位】

販売会社または「（８）申込取扱場所」の照会先にお問い合わせください。

（７）【申込期間】

2023年8月24日から2024年2月22日までとします。
・上記期間満了前に有価証券届出書を提出することによって更新されます。

（８）【申込取扱場所】

販売会社につきましては、委託会社の照会先にお問い合わせください。

委託会社の照会先

< SBIアセットマネジメント株式会社 >

電話番号 03 - 6229 - 0097 (受付時間 : 毎営業日の午前9時 ~ 午後5時)

ホームページ <http://www.sbi-am.co.jp/>

(9) 【払込期日】

- ・取得申込者は、申込金額を販売会社が指定する期日までに販売会社に支払うものとします。
- ・申込期間における各取得申込受付日の発行価額の総額(設定総額)は、販売会社によって、追加設定が行なわれる日に委託会社の指定する口座を経由して、受託会社の指定するファンド口座に払い込まれます。

(10) 【払込取扱場所】

申込金額は、販売会社にお支払いいただきます。

(11) 【振替機関に関する事項】

振替機関は、株式会社証券保管振替機構とします。

(12) 【その他】

該当事項はありません。

第二部【ファンド情報】

第1【ファンドの状況】

1【ファンドの性格】

(1)【ファンドの目的及び基本的性格】

ファンドの目的

長期的に安定的な収益の確保と投資信託財産の成長をめざして運用を行います。

ファンドの基本的性格

1) 商品分類

単体型投信・追加型投信	投資対象地域	投資対象資産 (収益の源泉)
単体型投信	国内	株式 債券
	海外	不動産投信
追加型投信	内外	その他資産 () 資産複合

(注) 当ファンドが該当する商品分類を網掛け表示しています。

2) 属性区分

投資対象資産	決算頻度	投資対象地域	投資形態	為替ヘッジ
株式 一般 大型株 中小型株	年1回 年2回 年4回	グローバル (含、日本) 日本		
債券 一般 公債 社債 その他債券 クレジット属性 ()	年6回 (隔月) 年12回 (毎月)	北米 欧州 アジア オセアニア	ファミリーファンド	あり ()
不動産投信	日々	中南米	ファンド・オブ・ファンズ	なし
その他資産 (投資信託証券(債券(一般)))	その他 ()	アフリカ 中近東 (中東)		
資産複合 () 資産配分固定型 資産配分変更型		エマージング		

(注) 当ファンドが該当する属性区分を網掛け表示しています。

属性区分に記載している「為替ヘッジ」は、対円での為替変動リスクに対するヘッジの有無を記載して

おります。

当ファンドは、ファンド・オブ・ファンズです。このため、組入れている資産を示す属性区分上の投資対象資産（その他資産（投資信託証券（債券（一般））））と収益の源泉となる資産を示す商品分類上の投資対象資産（債券）とが異なります。

< 商品分類の定義 >

1. 単位型投信・追加型投信の区分

- (1) 単位型投信：当初、募集された資金が一つの単位として信託され、その後の追加設定は一切行われのないファンドをいう。
- (2) 追加型投信：一度設定されたファンドであってもその後追加設定が行われ従来の信託財産とともに運用されるファンドをいう。

2. 投資対象地域による区分

- (1) 国内：目論見書又は投資信託約款において、組入資産による主たる投資収益が実質的に国内の資産を源泉とする旨の記載があるものをいう。
- (2) 海外：目論見書又は投資信託約款において、組入資産による主たる投資収益が実質的に海外の資産を源泉とする旨の記載があるものをいう。
- (3) 内外：目論見書又は投資信託約款において、国内及び海外の資産による投資収益を実質的に源泉とする旨の記載があるものをいう。

3. 投資対象資産による区分

- (1) 株式：目論見書又は投資信託約款において、組入資産による主たる投資収益が実質的に株式を源泉とする旨の記載があるものをいう。
- (2) 債券：目論見書又は投資信託約款において、組入資産による主たる投資収益が実質的に債券を源泉とする旨の記載があるものをいう。
- (3) 不動産投信（リート）：目論見書又は投資信託約款において、組入資産による主たる投資収益が実質的に不動産投資信託の受益証券及び不動産投資法人の投資証券を源泉とする旨の記載があるものをいう。
- (4) その他資産：目論見書又は投資信託約款において、組入資産による主たる投資収益が実質的に上記(1)から(3)に掲げる資産以外の資産を源泉とする旨の記載があるものをいう。なお、その他資産と併記して具体的な収益の源泉となる資産の名称記載も可とする。
- (5) 資産複合：目論見書又は投資信託約款において、上記(1)から(4)に掲げる資産のうち複数の資産による投資収益を実質的に源泉とする旨の記載があるものをいう。

4. 独立した区分

- (1) MMF（マネー・マネージメント・ファンド）：「MMF等の運営に関する規則」に定めるMMFをいう。
- (2) MRF（マネー・リザーブ・ファンド）：「MMF等の運営に関する規則」に定めるMRFをいう。
- (3) ETF：投資信託及び投資法人に関する法律施行令（平成12年政令480号）第12条第1号及び第2号に規定する証券投資信託並びに租税特別措置法（昭和32年法律第26号）第9条の4の2に規定する上場証券投資信託をいう。

< 補足として使用する商品分類 >

- (1) インデックス型：目論見書又は投資信託約款において、各種指数に連動する運用成果を目指す旨の記載があるものをいう。
- (2) 特殊型：目論見書又は投資信託約款において、投資者に対して注意を喚起することが必要と思われる特殊な仕組みあるいは運用手法の記載があるものをいう。なお、下記の属性区分で特殊型の小分類において「条件付運用型」に該当する場合には当該小分類を括弧書きで付記するものとし、それ以外の小分類に該当する場合には当該小分類を括弧書きで付記できるものとする。

< 属性区分の定義 >

1. 投資対象資産による属性区分

(1) 株式

- 一般：次の大型株、中小型株属性にあてはまらない全てのものをいう。
- 大型株：目論見書又は投資信託約款において、主として大型株に投資する旨の記載があるものをいう。
- 中小型株：目論見書又は投資信託約款において、主として中小型株に投資する旨の記載があるものをいう。

(2) 債券

- 一般：次の公債、社債、その他債券属性にあてはまらない全てのものをいう。

公債：目論見書又は投資信託約款において、日本国又は各国の政府の発行する国債(地方債、政府保証債、政府機関債、国際機関債を含む。以下同じ。)に主として投資する旨の記載があるものをいう。

社債：目論見書又は投資信託約款において、企業等が発行する社債に主として投資する旨の記載があるものをいう。

その他債券：目論見書又は投資信託約款において、公債又は社債以外の債券に主として投資する旨の記載があるものをいう。

格付等クレジットによる属性：目論見書又は投資信託約款において、上記 から の「発行体」による区分のほか、特にクレジットに対して明確な記載があるものについては、上記 から に掲げる区分に加え「高格付債」「低格付債」等を併記することも可とする。

(3)不動産投信

これ以上の詳細な分類は行わないものとする。

(4)その他資産

組入れている資産を記載するものとする。

(5)資産複合

以下の小分類に該当する場合には当該小分類を併記することができる。

資産配分固定型：目論見書又は投資信託約款において、複数資産を投資対象とし、組入比率については固定的とする旨の記載があるものをいう。なお、組み合わせている資産を列挙するものとする。

資産配分変更型：目論見書又は投資信託約款において、複数資産を投資対象とし、組入比率については、機動的な変更を行なう旨の記載があるものもしくは固定的とする旨の記載がないものをいう。なお、組み合わせている資産を列挙するものとする。

2. 決算頻度による属性区分

年1回：目論見書又は投資信託約款において、年1回決算する旨の記載があるものをいう。

年2回：目論見書又は投資信託約款において、年2回決算する旨の記載があるものをいう。

年4回：目論見書又は投資信託約款において、年4回決算する旨の記載があるものをいう。

年6回(隔月)：目論見書又は投資信託約款において、年6回決算する旨の記載があるものをいう。

年12回(毎月)：目論見書又は投資信託約款において、年12回(毎月)決算する旨の記載があるものをいう。

日々：目論見書又は投資信託約款において、日々決算する旨の記載があるものをいう。

その他：上記属性にあてはまらない全てのものをいう。

3. 投資対象地域による属性区分(重複使用可能)

グローバル：目論見書又は投資信託約款において、組入資産による投資収益が世界の資産を源泉とする旨の記載があるものをいう。なお、「世界の資産」の中に「日本」を含むか含まないかを明確に記載するものとする。

日本：目論見書又は投資信託約款において、組入資産による投資収益が日本の資産を源泉とする旨の記載があるものをいう。

北米：目論見書又は投資信託約款において、組入資産による投資収益が北米地域の資産を源泉とする旨の記載があるものをいう。

欧州：目論見書又は投資信託約款において、組入資産による投資収益が欧州地域の資産を源泉とする旨の記載があるものをいう。

アジア：目論見書又は投資信託約款において、組入資産による投資収益が日本を除くアジア地域の資産を源泉とする旨の記載があるものをいう。

オセアニア：目論見書又は投資信託約款において、組入資産による投資収益がオセアニア地域の資産を源泉とする旨の記載があるものをいう。

中南米：目論見書又は投資信託約款において、組入資産による投資収益が中南米地域の資産を源泉とする旨の記載があるものをいう。

アフリカ：目論見書又は投資信託約款において、組入資産による投資収益がアフリカ地域の資産を源泉とする旨の記載があるものをいう。

中近東(中東)：目論見書又は投資信託約款において、組入資産による投資収益が中近東地域の資産を源泉とする旨の記載があるものをいう。

エマージング：目論見書又は投資信託約款において、組入資産による投資収益がエマージング地域(新興成長国(地域))の資産を源泉とする旨の記載があるものをいう。

4. 投資形態による属性区分

ファミリーファンド：目論見書又は投資信託約款において、親投資信託(ファンド・オブ・ファンズにのみ投資されるものを除く。)を投資対象として投資するものをいう。

ファンド・オブ・ファンズ：「投資信託等の運用に関する規則」第2条に規定するファンド・オブ・ファンズをい

う。

5. 為替ヘッジによる属性区分

為替ヘッジあり：目論見書又は投資信託約款において、為替のフルヘッジ又は一部の資産に為替のヘッジを行う旨の記載があるものをいう。

為替ヘッジなし：目論見書又は投資信託約款において、為替のヘッジを行わない旨の記載があるもの又は為替のヘッジを行う旨の記載がないものをいう。

6. インデックスファンドにおける対象インデックスによる属性区分

日経225

TOPIX

その他の指数：前記指数にあてはまらない全てのものをいう。

7. 特殊型

ブル・ベア型：目論見書又は投資信託約款において、派生商品をヘッジ目的以外に用い、積極的に投資を行うとともに各種指数・資産等への連動若しくは逆連動（一定倍の連動若しくは逆連動を含む。）を目指す旨の記載があるものをいう。

条件付運用型：目論見書又は投資信託約款において、仕組債への投資またはその他特殊な仕組みを用いることにより、目標とする投資成果（基準価額、償還価額、収益分配金等）や信託終了日等が、明示的な指標等の値により定められる一定の条件によって決定される旨の記載があるものをいう。

ロング・ショート型／絶対収益追求型：目論見書又は投資信託約款において、特定の市場に左右されにくい収益の追求を目指す旨若しくはロング・ショート戦略により収益の追求を目指す旨の記載があるものをいう。

その他型：目論見書又は投資信託約款において、上記 から に掲げる属性のいずれにも該当しない特殊な仕組みあるいは運用手法の記載があるものをいう。

上記は、一般社団法人投資信託協会が定める分類方法に基づき記載しています。また、商品分類および属性区分の定義は一般社団法人投資信託協会が定める「商品分類に関する指針」を基に委託会社が作成したものです。なお、一般社団法人投資信託協会のホームページ（<https://www.toushin.or.jp/>）でもご覧頂けます。

ファンドの特色

1

外国投資法人（「SIM ブルーベイ・エマージング・マーケット・ローカル・カレンシー・ボンド・ファンド クラス L」投資証券）（以下、「投資先ファンド」といいます。）を通じて、主に現地通貨建てのエマージング債券に投資し、長期的に安定的な収益の確保と投資信託財産の成長をめざします。

< 現地通貨建てエマージング債券とは >

エマージング諸国の自国通貨建て（現地通貨建て）債券をいいます。

< エマージング諸国とは >

一般的に経済発展の途上にあり、既に成熟した先進国並みの経済をめざす成長段階に位置している国および地域を指します。

< 主なエマージング諸国の例 >



上図は、一般的なエマージング諸国を例示したものであり、「投資先ファンド」は、上記のエマージング諸国に投資するとは限りません。また、上記以外のエマージング諸国に投資を行う場合があります。エマージング債券は一般的に先進国の債券と比較してカントリーリスクが高い反面、相対的に高い利回り

が期待できます。「投資先ファンド」がベンチマークとする「JPモルガン・ガバメント・ボンド・インデックス・エマージング・マーケット・ブロード・ダイバーシファイド」（米ドル建て・為替ヘッジなし）の利回りは、世界主要国の国債の利回りと比較すると相対的に高めです。

<エマージング諸国の投資リスクについて>

当ファンドが投資する投資信託証券の投資対象国であるエマージング諸国は、先進国と比較し、一般的に情報の開示などの基準が異なる場合があります。投資判断に際して正確な情報を十分に確保できない場合があります。また、政治・経済情勢などの安定性の欠如による、金融商品取引所等における取引の停止、外国為替取引の停止、決済機能の停止、その他やむを得ない事情（投資対象国における非常事態（金融危機、デフォルト、重大な政策変更や資産凍結を含む規制の導入、自然災害、クーデターや重大な政治体制の変更、戦争等）による市場の閉鎖、もしくは、流動性の極端な減少等）も想定されます。その他、政府当局による海外からの投資規制や外国人投資家に対する追徴的な課税、自国外への送金規制、金融商品取引所の閉鎖や取引停止等の規制が突然導入されることも想定され、その場合には金融商品市場の価格変動が大きくなるばかりでなく、規制の内容等によっては、ファンドによる投資資金の回収が一時的に困難となる、または、不可能となることも想定されます。

当ファンドのリスクの詳細に関しましては、「3 投資リスク、(1)ファンドのリスク」をご参照ください。

2

主として外国投資法人の投資証券に投資し、一部国内証券投資信託（親投資信託）の受益証券にも投資するファンド・オブ・ファンズです。



投資先ファンドの特色

- ・主に現地通貨建てのエマージング債券（国債、政府機関債、社債等）に投資を行い、ファンダメンタルズ分析・クレジットリスク分析に基づく分散投資を基本とし、アクティブに運用します。
- ・JPモルガン・ガバメント・ボンド・インデックス・エマージング・マーケット・ブロード・ダイバーシファイド（米ドル建て・為替ヘッジなし）をベンチマークとし、これを上回るリターンをめざします。
- ・運用会社であるブルーベイ・ファンド・マネジメント・カンパニー・エスエイが運用業務について、RBCグローバル・アセット・マネジメント（UK）リミテッドに再委託して、実質的な運用はRBCグローバル・アセット・マネジメント（UK）リミテッドが行います。
（以下「RBCブルーベイ社」といいます。）

各投資信託証券への投資割合は、資金動向や市場動向などを勘案して決定するものとし、原則として、投資先ファンドの組入比率を高位とすることを基本とします。

当ファンドは外貨建て資産については、原則として為替ヘッジを行いません。

ただし、投資先ファンドでは為替取引を機動的に行います。

（例）現地通貨を米ドルやユーロなどの先進国通貨に対して為替ヘッジを行います。

「SIM ショートターム・マザー・ファンド」は主としてわが国の短期公社債および短期金融商品等に投資し、SBIアセットマネジメント株式会社が運用します。

資金動向、市場動向等を勘案し、上記のような運用を行わない場合があります。

<RBCブルーベイ社とは>

2023年5月末時点の運用資産残高は約10兆円となっており、そのうちエマージング債券運用資産残高は約1.3兆円となっております（2023年5月末日の三菱UFJ銀行の対顧客電信売買相場の仲値1米ドル=139.77円にて換算）。RBCブルーベイ社は、統制の取れた投資プロセス、経験豊富な人たちのチームワークによって達成された堅実な運用実績、リスク管理体制などで総合的な評価を受けています。

3

原則として、毎月23日に決算を行い、安定した分配を行うことをめざします。

毎月23日（休業日の場合は翌営業日）に決算を行います。分配金額は委託会社が決定するものとし、原則として、安定した分配を行うことをめざします。

分配金はあらかじめ一定の額をお約束するものではなく、分配金は増減したり支払われない場合もあります。

将来の分配金の支払いおよびその金額について示唆、保証するものではありません。

<収益分配金に関する留意事項>

- 分配金は、預貯金の利息とは異なり、投資信託の純資産から支払われますので、分配金が支払われると、その金額相当分、基準価額は下がります。

投資信託で分配金が支払われるイメージ

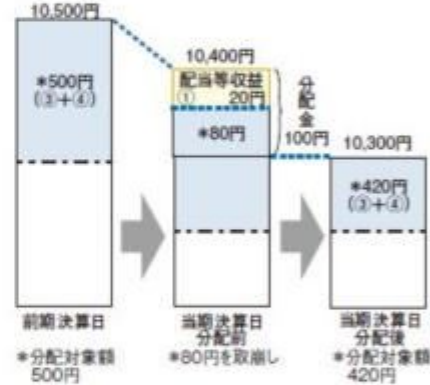
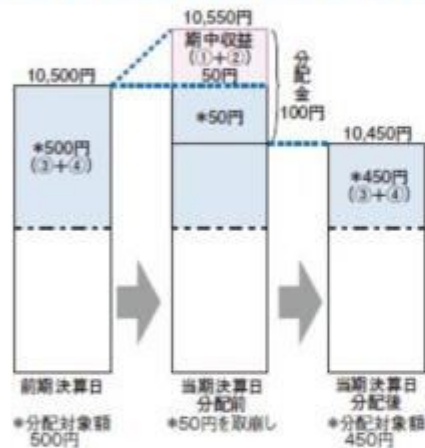


- 分配金は、計算期間中に発生した収益（経費控除後の配当等収益および評価益を含む売買益）を超えて支払われる場合があります。その場合、当期決算日の基準価額は前期決算日と比べて下落することになります。また、分配金の水準は、必ずしも計算期間におけるファンドの収益率を示すものではありません。

（計算期間中に発生した収益を超えて支払われる場合）

（前期決算日から基準価額が上昇した場合）

（前期決算日から基準価額が下落した場合）



（注）分配対象額は、①経費控除後の配当等収益および②経費控除後の評価益を含む売買益ならびに③分配準備積立金および④収益調整金です。分配金は、分配方針に基づき、分配対象額から支払われます。

※上記はイメージであり、実際の分配金額や基準価額を示唆するものではありませんのでご注意ください。

- 受益者のファンドの購入価額によっては、分配金の一部ないし全部が、実質的には元本の一部払戻しに相当する場合があります。ファンド購入後の運用状況により、分配金額より基準価額の値上がり小さかった場合も同様です。

（分配金の一部が元本の一部払戻しに相当する場合）

（分配金の全部が元本の一部払戻しに相当する場合）



普通分配金：個別元本(受益者のファンドの購入価額)を上回る部分からの分配金です。

元本払戻金：個別元本を下回る部分からの分配金です。分配後の受益者の個別元本は、元本払戻金(特別分配金)の額だけ減少し(特別分配金)ます。

信託金限度額

- ・ 5,000億円を限度として信託金を追加することができます。
- ・ 委託会社は受託会社と合意のうえ、当該限度額を変更することができます。

（２）【ファンドの沿革】

2006年6月30日

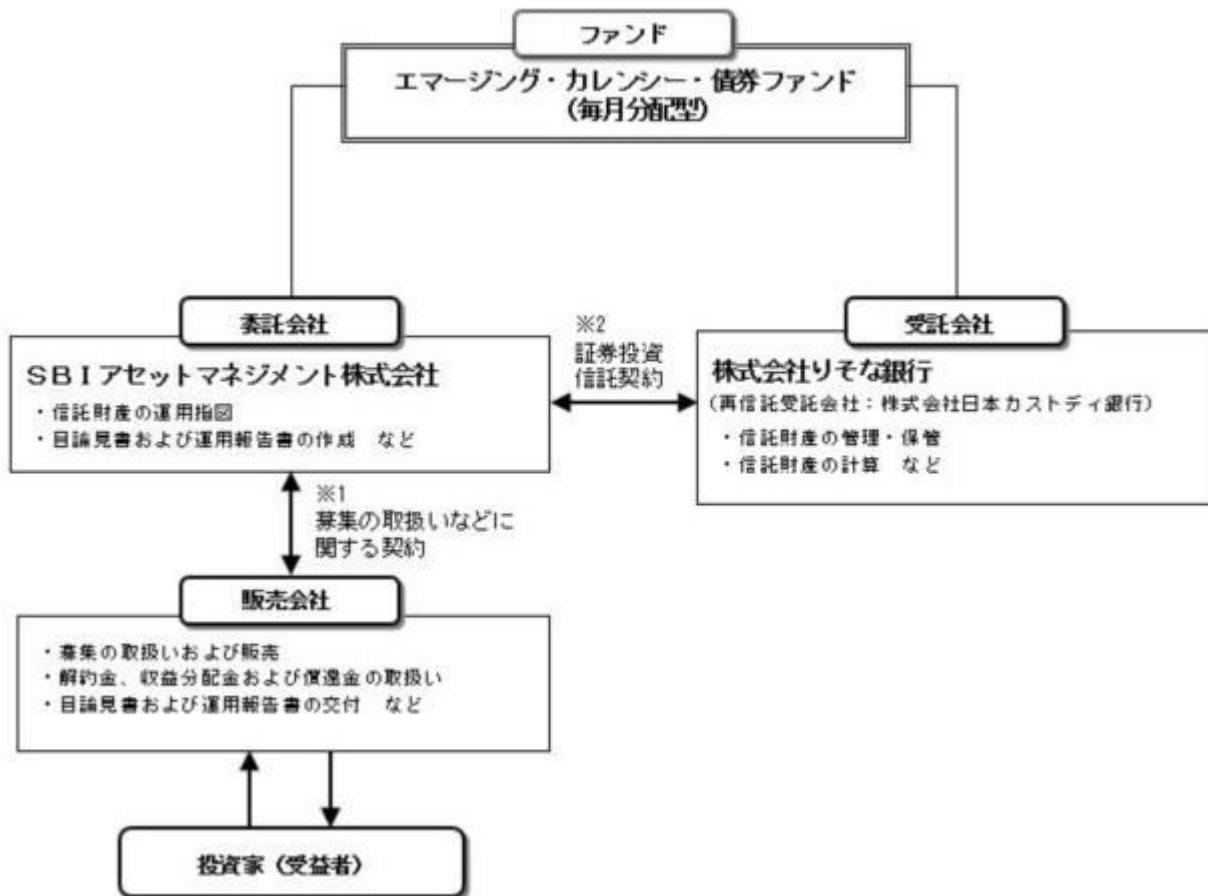
- ・ ファンドの信託契約締結、運用開始

2023年4月 1 日

- ・ ファンドの委託会社としての業務を新生インベストメント・マネジメント株式会社からSBIアセットマネジメント株式会社（2023年4月1日に、SBIアセットマネジメント株式会社を存続会社とし、新生インベストメント・マネジメント株式会社と合併。合併後の商号はSBIアセットマネジメント株式会社を継承）に承継。

（３）【ファンドの仕組み】

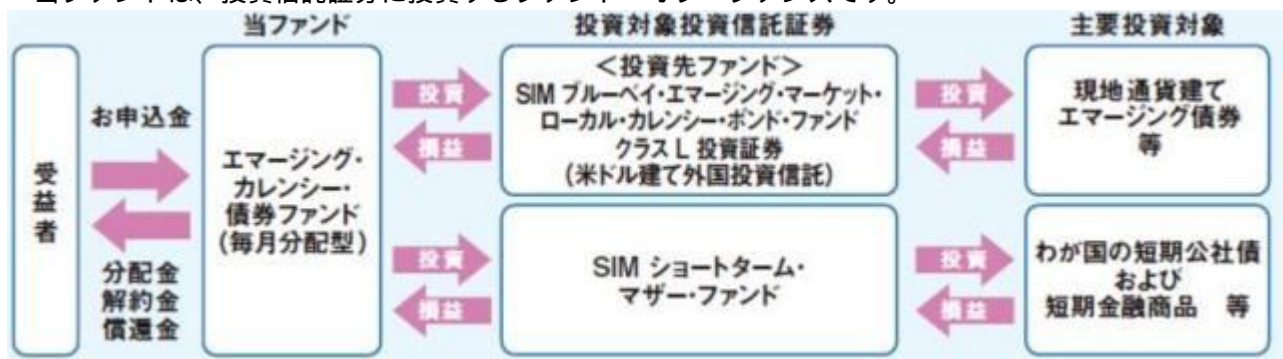
ファンドの仕組み



- 1 投資信託を販売するルールを委託会社と販売会社の間で規定したものです。販売会社が行なう募集の取扱い、収益分配金・償還金の支払い、解約請求の受付の業務範囲の取決めの内容などが含まれています。
- 2 投資信託を運営するルールを委託会社と受託会社の間で規定したものです。運用の基本方針、投資対象、投資制限、信託報酬、受益者の権利、募集方法の取決めの内容などが含まれています。

<ファンド・オブ・ファンズの仕組み>

当ファンドは、投資信託証券に投資するファンド・オブ・ファンズです。



委託会社の概況（2023年5月末現在）

- 1) 資本金
4億20万円
- 2) 沿革

委託会社は、投資運用業務（投資信託の委託者としての業務、登録投資法人との資産の運用契約に基づく運用業務または投資一任契約に基づく運用業務）及び投資助言業務（投資顧問契約に基づく助言業務）を行う金融商品取引業者です。

委託会社は、旧株式会社日本債券信用銀行（現株式会社あおぞら銀行）を設立母体として成立し、その後、株主の異動によりソフトバンクグループの一員となりました。2002年5月1日には、同グループのソフトバンク・インベストメント株式会社の子会社である、ソフトバンク・アセット・マネジメント株式会社と合併し、エスピーアイ・アセット・マネジメント株式会社に商号変更しました。

2005年7月1日には、SBIアセットマネジメント株式会社に商号を変更しました。

2006年8月2日には、委託会社の親会社(現SBIホールディングス株式会社)の主要株主であるソフトバンク株式会社（現ソフトバンクグループ株式会社）の子会社が、現SBIホールディングス株式会社の全株式を売却したことにより、ソフトバンクグループから独立し、SBIグループの一員となりました。

2019年12月20日には、委託会社の全株式をSBIアセットマネジメント・グループ株式会社（SBIAMG）が、モーニングスター株式会社より取得しました。SBIAMGはモーニングスター株式会社傘下の資産運用会社を統括する中間持株会社です。

2022年8月1日に、SBIアセットマネジメント株式会社、SBI債券・インベストメント・マネジメント株式会社、SBI地方創生アセットマネジメント株式会社の3社合併をしました。なお、SBIアセットマネジメント株式会社を存続会社とし、合併後は同社名を継承しました。

2022年10月1日には、モーニングスター株式会社がSBIAMGを吸収合併したことにより、モーニングスター株式会社は過半数を超える筆頭株主となりました。なお、同社は2023年3月30日に、SBIグローバルアセットマネジメント株式会社に商号を変更しました。

2023年4月1日に、SBIアセットマネジメント株式会社を存続会社とし、新生インベストメント・マネジメント株式会社と合併をしました。なお、合併後の商号はSBIアセットマネジメント株式会社を継承しました。

1986年 8 月29 日	日債銀投資顧問株式会社として設立
1987年 2 月20 日	有価証券に係る投資顧問業の規制等に関する法律第4条にかかる登録
1987年 9 月 9 日	有価証券に係る投資顧問業の規制等に関する法律第24条 1 項の規定に基づく投資一任契約業務の認可
2000年11 月28 日	証券投資信託及び証券投資法人に関する法律第6条の規定に基づく証券投資信託委託業の認可
2001年 1 月 4 日	あおぞらアセットマネジメント株式会社に商号変更
2002年 5 月 1 日	ソフトバンク・アセット・マネジメント株式会社との合併により、エスピーアイ・アセット・マネジメント株式会社に商号変更
2005年 7 月 1 日	SBIアセットマネジメント株式会社に商号変更
2007年 9 月30 日	金融商品取引法等の施行により同法第29条の規定に基づく金融商品取引業者の登録（関東財務局長（金商）第311号）
2022年 8 月 1 日	SBIアセットマネジメント株式会社、SBI債券・インベストメント・マネジメント株式会社、SBI地方創生アセットマネジメント株式会社の3社合併。SBIアセットマネジメント株式会社を存続会社とし、合併後は同社名を継承。
2023年 4 月 1 日	SBIアセットマネジメント株式会社は、新生インベストメント・マネジメント株式会社と合併。SBIアセットマネジメント株式会社を存続会社とし、合併後は同社名を継承。

3) 大株主の状況

株主名	住所	所有株数	所有比率
SBIグローバルアセットマネジメント株式会社	東京都港区六本木一丁目6番1号	1,335,066株	94.8%
PIMCO ASIA LIMITED	Suite 2201, 22nd Floor, Two International Finance Centre, 8 Finance Street, Central, Hong Kong	29,507株	2.1%

2【投資方針】

（１）【投資方針】

ルクセンブルグ籍オープン・エンド型の米ドル建て外国投資法人である「SIM ブルーベイ・エマージング・マーケット・ローカル・カレンシー・ボンド・ファンド クラスL」投資証券（金融商品取引法第2条第1項第11号で定めるものをいいます。）および証券投資信託である「SIM ショートターム・マザー・ファンド」の受益証券（金融商品取引法第2条第1項第10号で定めるものをいいます。）を主な投資対象とします。

当該外国投資信託は、一般社団法人投資信託協会の定めるファンド・オブ・ファンズ組入投資信託および投資法人の要件を満たしております。

投資信託証券への投資は、高位を維持することを基本とします。

外貨建資産については、原則として為替ヘッジを行いません。

資金動向、市況動向等によっては、上記のような運用ができない場合があります。

（２）【投資対象】

投資信託証券（投資信託の受益証券および外国投資法人の投資証券をいいます。以下同じ。）を主な投資対象とします。

投資の対象とする資産の種類

- ・次に掲げる特定資産（「特定資産」とは、投資信託及び投資法人に関する法律第2条第1項で定めるものをいいます。以下同じ。）

イ．有価証券

ロ．金銭債権

ハ．約束手形（上記イに掲げるものに該当するものを除きます。）

- ・次に掲げる特定資産以外の資産

イ．為替手形

有価証券および金融商品の指図範囲等

委託者は、信託金を、主として次の外国投資法人の投資証券および次のマザーファンドの受益証券ならびに次の有価証券（金融商品取引法第2条第2項の規定により有価証券とみなされる同項各号に掲げる権利を除きます。）に投資することを指図します。

1. ルクセンブルグ籍オープン・エンド型の米ドル建て外国投資法人である「SIM ブルーベイ・エマージング・マーケット・ローカル・カレンシー・ボンド・ファンド クラスL」投資証券
2. 証券投資信託「SIM ショートターム・マザー・ファンド」受益証券
3. コマーシャル・ペーパーおよび短期社債等

委託者は、信託金を、前記 に掲げる有価証券のほか、次に掲げる金融商品（金融商品取引法第2条第2項の規定により有価証券とみなされる同項各号に掲げる権利を含みます。）により運用することを指図することができます。

1. 預金
2. 指定金銭信託（金融商品取引法第2条第1項第14号に規定する受益証券発行信託を除きます。）
3. コール・ローン
4. 手形割引市場において売買される手形

投資先ファンドの概要

- 1) 「SIM ブルーベイ・エマージング・マーケット・ローカル・カレンシー・ボンド・ファンド クラスL」

ファンド名	SIM ブルーベイ・エマージング・マーケット・ローカル・カレンシー・ボンド・ファンド クラスL
形態	ルクセンブルグ籍オープン・エンド型米ドル建て外国投資法人
投資態度	JPモルガン・ガバメント・ボンド・インデックス-エマージング・マーケット・ブロード・ダイバーシファイド（米ドル建て・為替ヘッジなし）をベンチマークとし、これを上回るリターンをめざします。

投資対象	<p>このファンドは、原則として純資産総額の2/3以上を直接的、間接的(例えばクレジット・リンク債券を通じて)にあらゆる格付け(投資適格 および投資適格未満を含む)のエマージング諸国の政府、またはエマージング諸国に所在する法人が発行する現地通貨建ての債券に投資します。</p> <p>投資適格とは、スタンダード・アンド・プアーズ社においてはBBBマイナス以上、ムーディーズ社においてはBaa3以上の格付けを取得したものをいいます。</p> <p>主な投資可能債券は、以下の通りです。</p> <ul style="list-style-type: none"> ・現地通貨建て国内市場で取引されている当該国の国債 ・当該国内市場で取引されている銀行や企業が発行する社債 <p>このファンドは原則として純資産総額の1/3を上限として自国通貨以外の通貨(例えば、米ドル)で表示されたエマージング諸国の発行体が発行する債券に投資することができます。</p> <p>このファンドは、現地通貨のポジションもアクティブに取ります。</p> <p>運用の効率化に資するため、直接投資できない市場に投資するため、またポジションのヘッジを行うために、金融デリバティブ商品に投資することがあります。</p> <p>純資産総額の10%以上の借入れは行いません。</p> <p>原則として株式への投資割合は純資産総額の10%、転換社債あるいは新株予約権付社債への投資割合は純資産総額の25%、短期金融商品への投資割合は純資産総額の1/3を上回らないものとします。</p> <p>ただし、これらの資産への投資合計は、純資産総額の1/3を上回らないものとします。</p>
信託報酬	0.80%
申込手数料	ファンドで買付ける場合は不要です。
その他の費用	<p>別途ファンドの管理費用(上限0.3%)等がかかります。</p> <p>デポジタリー報酬・登録・名義書換、支払代理人報酬・所在地事務・管理事務代行報酬(合わせて年率0.3%を上限)、その他主要な費用として、運営および管理に関する報酬(設立・登録費用、資産に対するルクセンブルグの年次税、投資先ファンドの取締役が負担した実費、弁護士報酬・監査報酬、継続登録費用、翻訳費用、目論見書作成・配布費用、株主への財務報告書類等の作成・配布費用等を含みますがこれらに限定されません。また、設立・登録費用50,000ユーロおよび投資先ファンドの設立費用は5年間を限度とする期間で償却されます。)、さらに売買仲介手数料を含むポートフォリオ組入有価証券取引関連費用、および訴訟費用等の臨時特別費用等が含まれます。なお、償還手数料はかかりません。</p>
運用会社	Bluebay Funds Management Company S.A.
再委託会社	RBCグローバル・アセット・マネジメント(UK) リミテッド
設定日	2006年7月4日
信託期間	無期限
決算日	毎年6月30日
設定、解約	ルクセンブルグ、ロンドンの銀行休業日を除く毎営業日
収益分配方針	原則として利子・配当等収益および売買益の全額を分配対象額とします。

投資先ファンドは上記のような投資方針に基づいて運用が行われますが、市況動向等によっては上記のような運用が行われないことがあります。

(注) 運用報酬や管理費等については、後記「4 手数料等及び税金」をご参照ください。

2) SIM ショートターム・マザー・ファンド

ファンド名	SIM ショートターム・マザー・ファンド
-------	----------------------

形態	証券投資信託/親投資信託
主な投資対象	わが国の短期公社債および短期金融商品です。
運用の基本方針	信託財産の安定的な収益の確保を図ることを目的として運用を行うことを基本とします。
主な投資態度	わが国の短期公社債および短期金融商品に投資し、利子等収益の確保を図ります。なお、市況動向により、上記のような運用が行えない場合があります。
主な投資制限	外貨建て資産への投資は行いません。 先物取引等は価格変動リスクおよび金利変動リスクを回避するため行うことができます。 スワップ取引は金利変動リスクを回避するため行うことができます。
決算日	年1回、原則として毎年5月23日（収益の分配は行いません。）
申込手数料	かかりません。
解約手数料	かかりません。
信託報酬	かかりません。
委託会社	SBIアセットマネジメント株式会社
受託会社	株式会社りそな銀行

（３）【運用体制】

SBIアセットマネジメント株式会社

運用業務方法に関する社内規則に則り、以下のプロセスで運用が行われます。

市場環境分析・企業分析

ファンドマネジャー、アナリスト（５～７名程度）による市場環境、業種、個別企業などの調査・分析及び基本投資戦略の協議・策定を行います。

投資基本方針の策定

最高運用責任者のもとで開催される「運用会議」において、市場動向・投資行動・市場見通し・投資方針等を策定します。

最高運用責任者は、組織規定の運用部門の長とします。

運用基本方針の決定

「運用会議」の策定内容を踏まえ、常勤取締役（１～３名）、最高運用責任者、運用部長（１名）及び運用部マネジャーをもって構成される「投資戦略委員会」において、運用の基本方針が決定されます。

投資銘柄の策定、ポートフォリオの構築

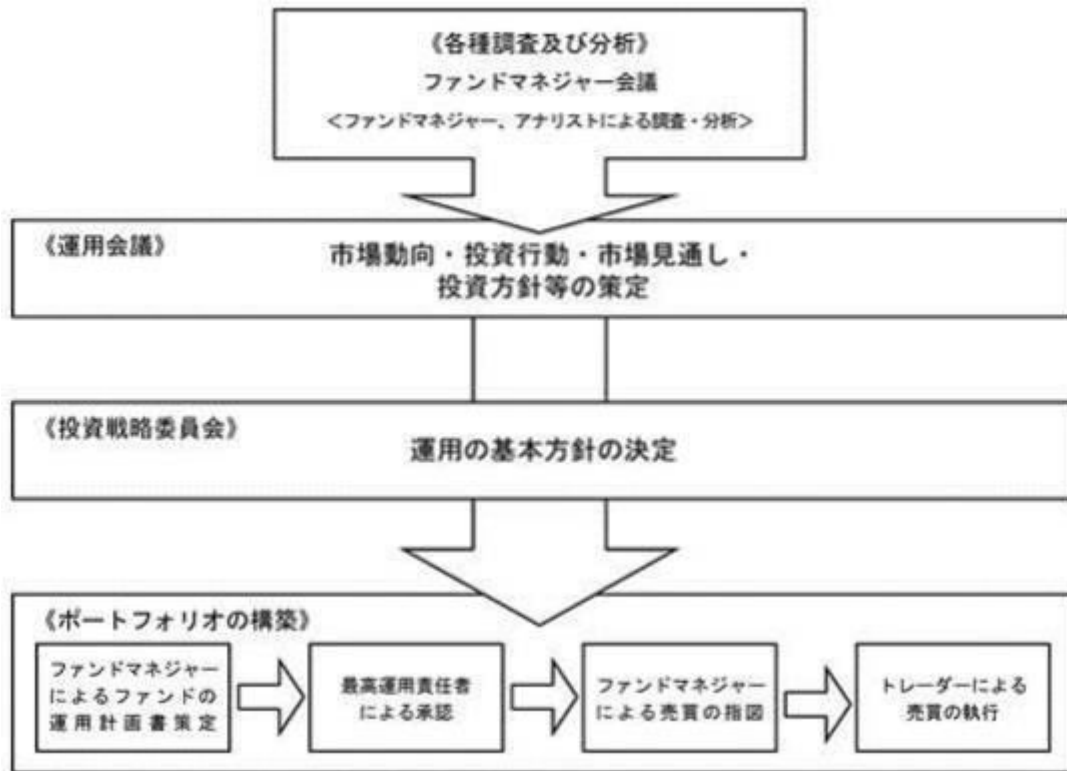
ファンドマネジャーは、この運用の基本方針に沿って、各ファンドの運用計画書を策定し、最高運用責任者の承認後、売買の指図を行います。

ただし、未公開株及び組合への投資を行う場合は、それぞれ「未公開株投資委員会」（６名程度）、

「組合投資委員会」（６名程度）での承認後、売買の指図等を行います。

パフォーマンス分析、リスク分析・評価

ファンドのリスク特性分析、パフォーマンスの要因分析の報告及び監視を行い、運用方針の確認・見直しを行います。



コンプライアンス部長がファンドに係る意思決定を監督します。

< 受託会社に対する管理体制 >

受託会社（再信託先を含む）に対しては、日々の純資産照合、月次の勘定残高照合などを行い業務遂行状況を確認しています。また、受託会社より内部統制の整備及び運用状況の報告書を受け取っています。

上記体制は、2023年5月末のものであり、今後変更となる可能性があります。

運用会社

ブルーベイ・エスエイ社

オルタナティブ・インベストメント・マネジャー（AIFM）であるブルーベイ・エスエイ社がRBCブルーベイ社にポートフォリオ運用業務を委託し、ブルーベイ・エスエイ社はAIFMとして求められる当局への報告業務を行います。

再委託会社

RBCブルーベイ社

RBCブルーベイ社の運用体制は、以下の通りです。

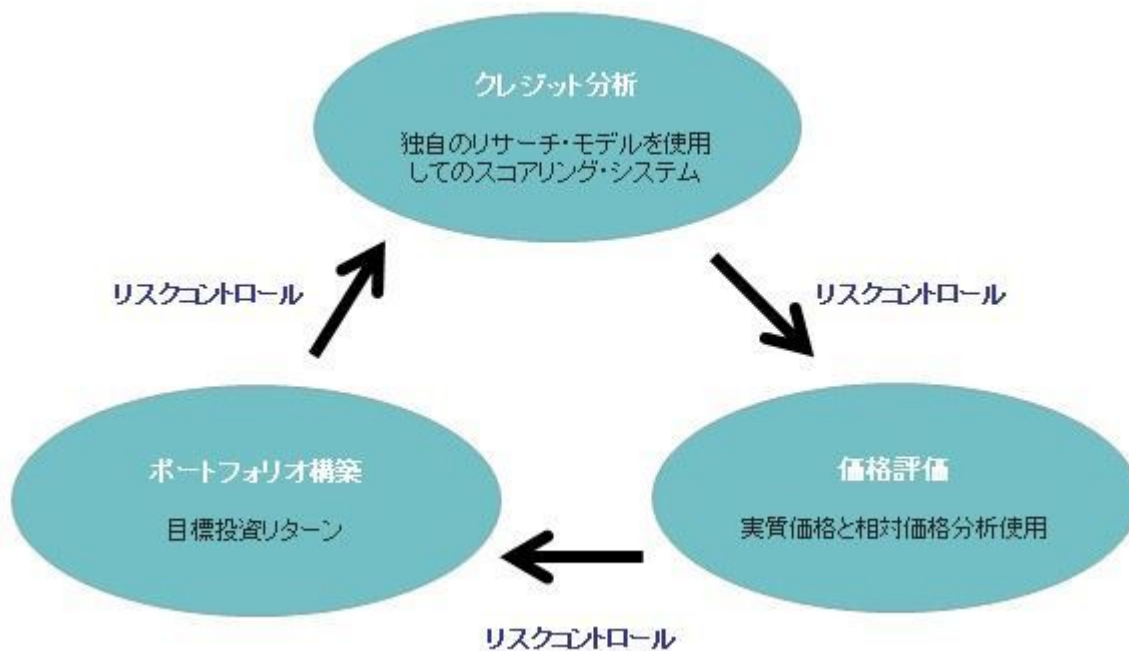
1) エマージングマーケットチーム



・投資委員会は、CIOおよびシニア・ポートフォリオ・マネジャーを中心としたメンバーで構成。

- ・RBCブルーベイ社のエマージング・デスクはポートフォリオ・マネジャー15名、アナリスト10名から成るチームで構成（トレーダー4名）。
- ・運用は、投資委員会で議論されるマクロの見方と、アナリストやトレーダーからのボトムアップ情報を組み合わせ、ポートフォリオを構築していきます。
- ・RBCブルーベイ社の投資の意思決定過程は、ボトムアップとトップダウンを組み合わせたものとなります。トップダウン・アプローチでは、投資委員会等にてマクロ経済、金利などの状況を議論し、市場の方向性を予想し、ポートフォリオ全体のリスクを決定します。トップダウンによって決まった全体的なリスクに対し、ボトムアップ・アプローチでは全体的なリスクの範囲内で、ファンダメンタルズ、テクニカル、取引コスト、流動性といった観点から個別の銘柄を選別し、実際の投資を決定していきます。エマージング債券の運用では、個別銘柄の選択が非常に重要で、ボトムアップ・アプローチの比率が高くなっています。

2) 投資プロセス



- ・個別の投資の決定は、社内外からの情報、調査に基づき行われます。社内には地域毎にリサーチを担当するアナリストがおり、このアナリストが作成したレポートをもとに投資を行っています。
- ・エマージング債券の評価では、RBCブルーベイ社独自の調査に基づいて、金利及び通貨に対するそれぞれの見通しを立てます。金利分析においては、インフレ・ターゲットを導入している中央銀行と同じように考え、実行される可能性のある政策対応を予測し、金融政策を予想します。通貨については、GDP成長率の変化、経常収支、交易条件の変化、ファンダメンタルな通貨価値、に対する分析を組み合わせ予想を行います。
- ・社外情報では、エマージング各国政府の開示情報、国際通貨基金（IMF）、世界銀行などの国際機関のレポート、投資銀行のリサーチなどを利用しますが、こういった社外情報は参考資料として位置付けられており、社外情報だけで投資判断を行わず、必ず社内で分析を行ってから投資を行います。

上記体制等は、2023年5月末現在のものであり、今後変更となる可能性があります。

(4) 【分配方針】

収益分配方針

毎決算時に、原則として次の通り収益分配を行なう方針です。

- 1) 分配対象額の範囲
経費控除後の利子・配当等収益および売買益（評価益を含みます。）などの全額とします。
- 2) 分配対象額についての分配方針
分配金額は、委託者が決定するものとし、原則として、安定分配を継続的に行なうことをめざします。ただし、分配対象額が少額の場合には分配を行わないことがあります。

3) 留保益の運用方針

収益分配に充てず信託財産内に留保した利益については、運用の基本方針に基づき運用を行いません。

収益分配金の支払い

<自動けいぞく投資コース>

原則として、収益分配金は税金を差し引いた後、無手数料で自動的に再投資されます。

「自動けいぞく投資コース」を選択する場合、取得申込みを行う投資者は、販売会社との間で自動けいぞく投資契約^{*}を締結します。

*：当該契約については、同様の権利義務関係を規定する名称の異なる契約を使用することがあり、この場合、当該別の名称に読み替えるものとします。

<一般コース>

毎計算期間終了日後1ヵ月以内の委託会社の指定する日（原則として決算日から起算して5営業日まで）から収益分配金を支払います。支払いは販売会社において行なわれます。

(5) 【投資制限】

約款に定める投資制限

- 1) 投資信託証券への投資割合には制限を設けません。
- 2) 同一銘柄の投資信託証券への投資は、当該投資信託約款においてファンド・オブ・ファンズにのみ取得されることが記載されているものについては投資信託財産の純資産総額の50%を超えて取得できるものとし、それ以外のものについては投資信託財産の純資産総額の50%を超えないものとします。
- 3) 株式への直接投資は行いません。
- 4) 外貨建有価証券への投資については、わが国の国際収支上の理由等により特に必要と認められる場合には、制約されることがあります。
- 5) 委託者は、信託財産に属する外貨建資産について、当該外貨建資産の為替ヘッジのため、外国為替の売買の予約取引の指図をすることができます。
- 6) 資金の借入れ
 1. 委託者は、信託財産の効率的な運用ならびに運用の安定性に資するため、一部解約に伴う支払資金の手当て（一部解約に伴う支払資金の手当てのために借入れた資金の返済を含みます。）を目的として、または再投資に係る収益分配金の支払資金の手当てを目的として、資金借入れ（コール市場を通じる場合を含みます。）の指図をすることができます。なお、当該借入金をもって有価証券等の運用は行わないものとします。
 2. 一部解約に伴う支払資金の手当てにかかる借入期間は、受益者への解約代金支払開始日から信託財産で保有する有価証券の売却代金の受渡日までの間または受益者への解約代金支払開始日から信託財産で保有する有価証券等の解約代金入金日までの間もしくは受益者への解約代金支払開始日から信託財産で保有する有価証券等の償還金の入金日までの期間が5営業日以内である場合の当該期間とし、資金借入額は当該有価証券の売却代金、有価証券等の解約代金および有価証券等の償還金の合計額を限度とします。ただし、資金の借入額は、借入れ指図を行う日における信託財産の純資産総額の10%を超えないこととします。
 3. 収益分配金の再投資にかかる借入期間は信託財産から収益分配金が支弁される日からその翌営業日までとし、資金借入額は収益分配金の再投資額を限度とします。
 4. 借入金の利息は信託財産中より支弁します。
- 7) 同一銘柄の投資信託証券への投資割合は、当該投資信託証券が一般社団法人投資信託協会の規則に定めるエクスポージャーがルックスルーできる場合に該当しないときは、投資信託財産の純資産総額の10%以内とします。
- 8) 一般社団法人投資信託協会の規則に定める一の者に対する株式等エクスポージャー、債券等エクスポージャーおよびデリバティブ取引等エクスポージャーの投資信託財産の純資産総額に対する比率は、原則としてそれぞれ10%、合計で20%以内とすることとし、当該比率を超えることとなった場合には、一般社団法人投資信託協会の規則にしたがい当該比率以内となるよう調整を行うこととします。

3 【投資リスク】

（１）ファンドのリスク

当ファンドは、組入れた有価証券等の値動きにより、基準価額が大きく変動することがありますが、これらの運用による損益はすべて投資者の皆様へ帰属します。また、外貨建て資産に投資した場合、為替変動リスクも加わります。したがって、ファンドにおける投資者の皆様の投資元本は保証されているものではなく、基準価額の下落により損失を被り、投資元本を割込むことがあります。また、投資信託は預貯金とは異なります。

当ファンドの主なリスクおよび留意点は以下のとおりですが、当ファンドのリスクおよび留意点を完全に網羅しておりませんのでご注意ください。また、ファンドのリスクは以下に限定されるものではありません。

価格変動リスク（金利変動リスク）

当ファンドは、主として投資信託証券を通じて公社債に投資します。公社債の価格は、一般的には金利が低下した場合は上昇し、金利が上昇した場合は下落します。価格変動は、一般的には残存期間が長い公社債の方が、短いものより大きくなります。また発行体が財政難や経営不安となった場合などは大きく下落したり、倒産等に陥った場合などは無価値となる場合もあります。実質的に組入れた公社債の価格の下落は基準価額が下がる要因となり、その結果投資元本を割込むことがあります。

また当ファンドは、先進国の債券に比べ、市場規模や取引量が比較的小さい国・地域の公社債を実質的な投資対象としますが、そうした公社債の価格は大きく変動することがあります。さらに流動性が低い場合、想定する債券価格と乖離した価格で取引を行わなければならない場合などがあり、そうしたことが基準価額の下落要因となり、その結果投資元本を割込むことがあります。

為替変動リスク

当ファンドは、実質的に外貨建て資産に投資しますので、投資した資産自体の価格変動のほか、当該資産の通貨の円に対する為替レートの変動の影響を受け、基準価額が大きく変動し、投資元本を割込むことがあります。すなわち、実質的に組入れた有価証券等の価格が表示通貨建てでは値上がりしていても、その通貨に対して円が高くなった場合は円建ての評価額が下がり、基準価額が下落する場合があります。為替レートは、各国の経済・金利動向、金融・資本政策、為替市場の動向など様々な要因で変動します。

また当ファンドは、先進国の金融商品市場に比べ、市場規模や取引量が比較的小さい国・地域を実質的な投資対象としますが、そうした国・地域の為替相場は大きく変動することがあります。さらに、流動性が低い場合、想定する為替レートと乖離したレートで取引を行わなければならない場合などがあり、それらのことが基準価額の下落要因となり、その結果投資元本を割込むことがあります。

カントリーリスク

当ファンドは、実質的に海外の資産に投資します。このため、投資対象国・地域の政治・経済、投資規制・通貨規制等の変化により、基準価額が大きく変動することがあり、投資元本を割込むことがあります。

特に新興国は、先進国と比較して、一般的には経済基盤が脆弱であるため、経済成長、物価上昇率、財政収支、国際収支、外貨準備高等の悪化の影響が大きくなり、そのため金融商品市場や外国為替市場に大きな変動をもたらすことがあります。

また政治不安、社会不安や対外関係の悪化が金融商品市場や外国為替市場に大きな変動をもたらすことがあります。先進国と比較し、経済状況が大きく変動する可能性が高く、外部評価の悪化（格付けの低下）、経営不安・破綻、金融危機、経済危機等が起こりやすいリスクもあります。また決済の遅延・不能や決済制度上の問題も生じやすい面があります。さらに大きな政策転換、海外からの投資に対する規制や外国人投資家に対する課税の強化・導入、外国への送金・資産凍結などの規制の強化・導入、金融商品取引所・市場の閉鎖や取引規制、クーデター、政治体制の大きな変化、戦争、テロ事件などの非常事態により、金融商品市場や外国為替市場が著しい悪影響を被る可能性があります。自然災害の影響も大きく、より大きなカントリーリスクを伴います。

信用リスク

当ファンドは、実質的に組入れた有価証券等の発行者の経営・財務状況の変化およびそれらに対する外部評価の変化等により基準価額に影響を受け、投資元本を割込むことがあります。

特に新興国は先進国に比べ、発行者の経営・財務状況の急激な悪化や経営不安・破綻が起こりやすいリスクがあります。

また、当ファンドの資産をコール・ローン、譲渡性預金等の短期金融商品で実質的に運用する場合、

債務不履行等により損失が発生することがあり、基準価額が影響を受け、投資元本を割込むことがあります。

その他の留意点

- 1) 金融商品取引所等の取引停止、外国為替取引の停止その他やむを得ない事情がある場合等は受付を中止することや、あるいは既に受付けた注文を取消すことがありますのでご注意ください。
- 2) 当ファンドは、大量の解約が発生し短期間で解約資金を手当てする必要が生じた場合や主たる取引市場において市場環境が急変した場合等に、一時的に組入資産の流動性が低下し、市場実勢から期待できる価格で取引できないリスク、取引量が限られてしまうリスクがあります。これにより、基準価額にマイナスの影響を及ぼす可能性や、換金の申込みの受け付けが中止となる可能性、換金代金の支払いが遅延する可能性があります。
- 3) 投資信託に関する法令、税制、会計制度などの変更によって、投資信託の受益者が不利益を被るリスクがあります。
- 4) 当ファンドの基準価額は、組入れた投資信託証券の価格が当該投資信託証券が保有する資産の評価額の変更等によって修正されたことにより訂正される場合や、当該国・地域等の法令等の基準等に基き当該投資信託証券の価格訂正が行われない場合があります。
- 5) ファンドの純資産総額が一定の規模を下回った場合等、信託を終了させる場合があります。
- 6) 当ファンドのお取引に関しては、金融商品取引法第37条の6の規定(いわゆるクーリング・オフ)の適用はありません。
- 7) 分配金は計算期間中に発生した信託報酬等控除後の利子等収入および売買益(評価益を含みます。)を超過して支払われる場合がありますので、分配金の水準は、必ずしも計算期間におけるファンドの収益率を示すものではありません。また、受益者の個別元本によっては、分配金はその支払いの一部ないし全てが実質的には元本の一部払戻しに相当する場合があります。なお、分配金の支払いは純資産から行なわれますので、分配金支払いにより純資産総額は減少することになり、基準価額が下落する要因となります。

(2) リスク管理体制

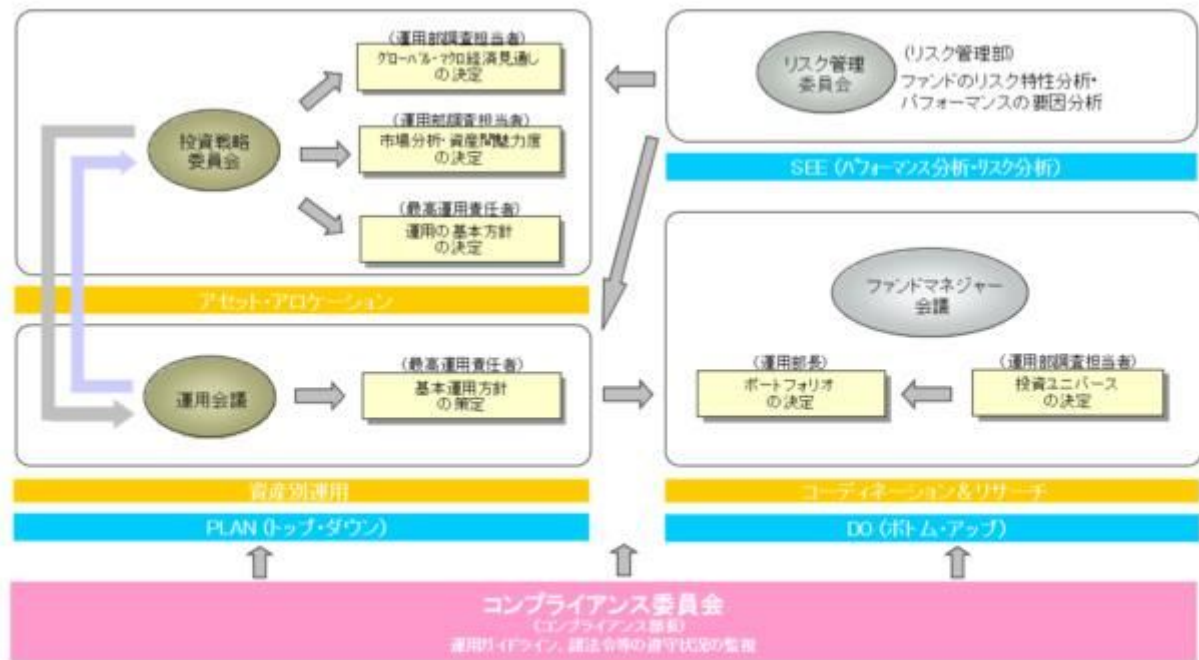
SBIアセットマネジメント株式会社

運用に関するリスク管理体制

委託会社では、ファンドのパフォーマンスの分析及び運用リスクの管理をリスク管理関連の各委員会を設けて行っております。

流動性リスクの管理においては、委託会社が規程を定め、ファンドの組入資産の流動性リスクのモニタリングなどを実施するとともに、緊急時対応策の策定・検証などを行います。取締役会等は、流動性リスク管理の適切な実施の確保や流動性リスク管理態勢について、監督します。

最高運用責任者による統括



運用者の意思決定方向を調整・相互確認するために、下記の会議を運営します。

会議の名称	頻度	内 容
投資戦略委員会	原則月1回	常勤取締役、最高運用責任者、運用部長及び運用部マネジャーをもって構成する。 運用の基本方針 市場見通し、等について協議する。
運用会議	原則月1回	最高運用責任者、運用部及び商品企画部に在籍する者をもって構成する。 市場動向 今月の投資行動 市場見通し 今後の投資方針、等についての情報交換、議論を行う。
リスク管理委員会	原則月1回	常勤取締役、最高運用責任者、リスク管理部長、商品企画部長、マーケティング部長、運用部長及び運用部マネジャーをもって構成する。 ファンドのリスク特性分析、パフォーマンスの要因分析の報告及び監視を行う。
ファンドマネジャー会議	随時	運用担当者及び調査担当者をもって構成する。 個別銘柄の調査報告及び情報交換、ファンドの投資戦略について議論を行う。
未公開株投資委員会	随時	最高運用責任者、運用部長、未公開株運用担当者、未公開株調査担当者及びコンプライアンス部長をもって構成する。 未公開株式の購入及び売却の決定を行う。
組合投資委員会	随時	最高運用責任者、運用部長、組合運用担当者、組合の投資する資産の調査担当者及びコンプライアンス部長をもって構成する。 組合への新規投資及び契約変更の決定を行う。

商品検討委員会	随時	常勤取締役、運用部長、リスク管理部長、投信計理部長、コンプライアンス部長、商品企画部長、マーケティング部長及び業務管理部長をもって構成する。 新商品等についての取扱い等の可否、商品性の変更に関連する基本事項等の審議・決定を行う。
コンプライアンス委員会	原則月1回	常勤取締役及びコンプライアンス部長をもって構成する。 法令等、顧客ガイドライン、社内ルールの遵守状況の報告及び監視を行う。

上記体制は、今後、変更となる場合があります。

コンプライアンス

コンプライアンス委員会において、業務全般にかかる法令諸規則、社内ルール等を遵守していくための諸施策の検討や諸施策の実施状況の報告等が行われています。また、コンプライアンス部長は、遵守状況の管理・監督を行うとともに、必要に応じて当社の役職員に諸施策の実行を指示します。

機関化回避に関する運営

グループ内取引による機関化を回避するために、グループ企業との各種取引について監査をする外部専門家（弁護士）を選任した上で、自ら率先垂範して運営しています。

上記体制は、2023年5月末現在のものであり、今後変更となる可能性があります。

RBCブルーベイ社

RBCブルーベイ社では、リスク管理部門の専用担当を設け、専用のシステムにより以下の観点からリスク管理を行っています。

- ・様々な角度（モンテカルロ、ヒストリック・シミュレーション、パラメトリックなど）からのリスク分析の他、トラッキング・エラー、VaR、金利や為替のポジションにターゲット・レンジを設けて管理しています。また、ポートフォリオ全体のリスクが戦略によってどのように変動するのかをシミュレートするストレス・テストも実施しています。
- ・取引執行の事前、事後に当該取引が運用ガイドラインから逸脱していないかチェックしています。例えば、投資制限を越えるような取引の発注はできないといった、物理的なコントロールを行っています。

上記体制等は、2023年5月末現在のものであり、今後変更となる可能性があります。

[投資リスク]

（参考情報）

ファンドの年間騰落率及び分配金再投資基準価額の推移



*分配金再投資基準価額は、課税前の分配金を再投資したものとみなして計算したものです。2018年6月末を10,000として指数化しております。
*年間騰落率は、2018年6月から2023年5月の5年間の各月末における1年間の騰落率を表示したものです。

*分配金再投資基準価額は、課税前の分配金を再投資したものとみなして計算しており、実際の基準価額と異なる場合があります。

ファンドと他の代表的な資産クラス^(注)との騰落率の比較

グラフは、ファンドと代表的な資産クラスを定量的に比較できるように作成したものです。



	当ファンド	日本株	先進国株	新興国株	日本国債	先進国債	新興国債
最大値	12.4	42.1	59.8	62.7	5.4	7.9	15.7
最小値	△12.6	△1.6	△12.4	△19.4	△5.5	△6.1	△9.4
平均値	0.5	5.8	14.2	5.3	△0.4	2.7	2.0

*全ての資産クラスが当ファンドの投資対象とは限りません。
*2018年6月から2023年5月の5年間の各月末における1年間の騰落率の最大値・最小値・平均値を表示したものです。
*決算日に対応した数値とは異なります。
*当ファンドは分配金再投資基準価額の騰落率です。

(注) 各資産クラスの指数

日本株・・・東証株価指数(TOPIX)(配当込み)
先進国株・・・MSCI-KOKUSAI インデックス(配当込み、円ベース)
新興国株・・・MSCIエマージング・マーケット・インデックス(配当込み、円ベース)
日本国債・・・NOMURA-BPI国債
先進国債・・・FTSE世界国債インデックス(除く日本、円ベース)
新興国債・・・JPモルガン・ガバメント・ボンド・インデックス・エマージング・マーケット・グローバル・ディバーシファイド(円ベース)
(注)海外の指数は、為替ヘッジなしによる投資を想定して、円換算しております。

○代表的な資産クラスとの騰落率の比較に用いた指数について

騰落率は、データソースが提供する各指数をもとに株式会社野村総合研究所が計算しており、その内容について、信憑性、正確性、完全性、最新性、網羅性、適時性を含む一切の保証を行いません。また、当該騰落率に關連して資産運用または投資判断をした結果生じた損害等、当該騰落率の利用に起因する損害及び一切の問題について、何らの責任も負いません。

東証株価指数(TOPIX)(配当込み)

東証株価指数(TOPIX)(配当込み)は、日本の株式市場を広くに網羅するとともに、投資対象としての機能性を有するマーケット・ベンチマークで、配当を考慮したものです。なお、TOPIXに關する著作権、知的財産権その他一切の権利は株式会社JPX総研又は株式会社JPX総研の関連会社に帰属します。

MSCI-KOKUSAI インデックス(配当込み、円ベース)

MSCI-KOKUSAI インデックス(配当込み、円ベース)は、MSCI Inc.が開発した、日本を除く世界の先進国の株式を対象として算出した指数で、配当を考慮したものです。なお、MSCI Indexに關する著作権、知的財産権その他一切の権利は、MSCI Inc.に帰属します。

MSCIエマージング・マーケット・インデックス(配当込み、円ベース)

MSCIエマージング・マーケット・インデックス(配当込み、円ベース)は、MSCI Inc.が開発した、世界の新興国の株式を対象として算出した指数で、配当を考慮したものです。なお、MSCI Indexに關する著作権、知的財産権その他一切の権利は、MSCI Inc.に帰属します。

NOMURA-BPI国債

NOMURA-BPI国債は、野村フィデューシャリー・リサーチ&コンサルティング株式会社が発表している日本の国債市場の動向を的確に表すために開発された投資収益指数です。なお、NOMURA-BPI国債に關する著作権、商標権、知的財産権その他一切の権利は、野村フィデューシャリー・リサーチ&コンサルティング株式会社に帰属します。

FTSE世界国債インデックス(除く日本、円ベース)

FTSE世界国債インデックス(除く日本、円ベース)は、FTSE Fixed Income LLCにより運営され、日本を除く世界主要国の国債の総合収益率を各市場の時価総額で加重平均した指数です。なお、FTSE世界国債インデックスに關する著作権等の知的財産その他一切の権利は、FTSE Fixed Income LLCに帰属します。

JPモルガン・ガバメント・ボンド・インデックス・エマージング・マーケット・グローバル・ディバーシファイド(円ベース)

JPモルガン・ガバメント・ボンド・インデックス・エマージング・マーケット・グローバル・ディバーシファイド(円ベース)は、J.P. Morgan Securities LLCが算出、公表している、新興国が発行する現地通貨建て国債を対象にした指数です。なお、JPモルガン・ガバメント・ボンド・インデックス・エマージング・マーケット・グローバル・ディバーシファイドに關する著作権、知的財産権その他一切の権利は、J.P. Morgan Securities LLCに帰属します。

4【手数料等及び税金】

(1)【申込手数料】

販売会社が定めるものとします。申込手数料率につきましては、販売会社または委託会社の照会先にお問い合わせください。

- ・販売会社における申込手数料率は3.85%（税抜3.5%）が上限となっております。
- ・申込手数料の額（1口当たり）は、取得申込受付日の翌営業日の基準価額に申込手数料率を乗じて得

た額とします。

- ・ <自動けいぞく投資コース>の場合、収益分配金の再投資により取得する口数については、申込手数料はかかりません。

申込手数料は、当ファンドおよび投資環境の説明・情報提供、購入に関する事務手続き等の対価です。

（２）【換金（解約）手数料】

換金手数料

ありません。

信託財産留保額

解約請求受付日の翌営業日の基準価額に0.5%の率を乗じて得た額（1口当たり）が差し引かれます。

「信託財産留保額」とは、投資信託を解約される受益者の解約代金から差し引いて、信託財産に繰り入れる金額のことです。

（３）【信託報酬等】

信託報酬

信託報酬率（年率）＜純資産総額に対し＞		
当ファンド	1.210% （税抜1.10%）	信託報酬＝運用期間中の基準価額×信託報酬率 ファンドの純資産総額に対し、左記の率を乗じて得た額が日々計上されます。
投資対象とする投資信託証券	0.8%	投資運用等の対価です。
実質的負担	2.010%程度（税込）	

- ・ 投資先ファンドの運用報酬（純資産総額に対して年率0.8%）を加えた実質的な信託（運用）報酬（税込・年率）の概算値は、年2.010%程度です。

投資対象とする投資信託証券の信託報酬の詳細については、「第1 ファンドの状況 - 2 投資方針 - （２）投資対象」 - 「投資先ファンドの概要」をご覧ください。

信託報酬の配分

当ファンドの信託報酬の配分は、以下の通りとします。

信託報酬率（年率）	合計	役務の内容
	1.210% （1.10%）	
委託会社	0.407% （0.37%）	委託した資金の運用の対価です。
販売会社	0.770% （0.70%）	購入後の情報提供、運用報告書等各種書類の送付、口座内でのファンドの管理等の対価です。
受託会社	0.033% （0.03%）	運用財産の管理、委託会社からの指図の実行の対価です。

括弧内は税抜です。

支払時期

信託報酬（信託報酬に係る消費税等相当額を含みます。）は日々計上され、毎計算期末（休業日の場合は翌営業日）または信託終了のときに、信託財産から支払います。

（４）【その他の手数料等】

信託財産に関する諸経費、諸費用およびそれに付随する消費税等相当額は、受益者の負担とし、信託財産から支払われます。（ただし、これらに限定されるものではありません。）

- （a）株式等の売買委託手数料
- （b）外貨建資産の保管費用
- （c）借入金の利息、受託銀行等の立替えた立替金の利息
- （d）信託財産に関する租税
- （e）信託財産に係る監査費用等

(f) その他信託事務の処理等に要する諸費用（法律顧問・税務顧問への報酬、印刷費用、郵送費用、公告費用、格付費用等を含みます。）

(a) から (d) 記載の費用・税金については、ファンドより実費として間接的にご負担いただきますが、運用状況等により変動するものであり、事前に料率、上限額等を表示することができません。また、(e) 記載の費用に関しては、監査に係る手数料等（年額682,000円（税込））が日々計上され、毎計算期末または信託終了の時にファンドから監査法人に支払われます。

(f) 記載の諸費用は、ファンドの計算期間を通じて日々計上され、毎計算期末または信託終了の時に信託財産から支払われます。ただし、ファンドの純資産総額に対して年率0.10%（税込）を上限とします。

また、投資先ファンドにおいて組入有価証券等の売買の際、発注先証券会社等に支払う手数料、保管報酬、事務代行報酬、登録および名義書替代行報酬、運営および一般管理費が別途投資先ファンドから支払われます。

その他の手数料等につきましては、運用状況等により変動するものであり、事前に料率、上限額等を表示することができません。

当該手数料等の合計額については、ファンドの保有期間等に応じて異なりますので、表示することができません。

(5) 【課税上の取扱い】

課税上は、株式投資信託として取り扱われます。公募株式投資信託は税法上、NISA（少額投資非課税制度）の適用対象であり、2024年1月1日以降は一定の要件を満たした場合にNISAの適用対象となります。詳しくは、販売会社にお問い合わせください。

個人受益者の場合

1) 収益分配金に対する課税

収益分配金のうち課税扱いとなる普通分配金については配当所得として、20.315%（所得税15.315%および地方税5%）の税率による源泉徴収（原則として、確定申告は不要です。）が行なわれます。なお、確定申告を行ない、申告分離課税または総合課税（配当控除の適用はありません。）のいずれかを選択することもできます。

2) 解約金および償還金に対する課税

解約時および償還時の差益（譲渡益）^{*}については譲渡所得として、20.315%（所得税15.315%および地方税5%）の税率による申告分離課税の対象となり、確定申告が必要となります。なお、源泉徴収ありの特定口座（源泉徴収選択口座）を選択している場合は、20.315%（所得税15.315%および地方税5%）の税率による源泉徴収（原則として、確定申告は不要です。）が行なわれます。

^{*} 解約価額および償還価額から取得費用（申込手数料および当該手数料に係る消費税等相当額を含みます。）を控除した利益

確定申告等により、解約時および償還時の差損（譲渡損失）については、上場株式等の譲渡益、上場株式等の配当等および特定公社債等の利子所得（申告分離課税を選択したものに限り）と損益通算が可能です。また、解約時および償還時の差益（譲渡益）、普通分配金および特定公社債等の利子所得（申告分離課税を選択したものに限り）については、上場株式等の譲渡損失と損益通算が可能です。

少額投資非課税制度「愛称：NISA（ニーサ）」をご利用の場合

少額投資非課税制度「NISA（ニーサ）」は、少額上場株式等に関する非課税制度です。

NISAをご利用の場合、毎年、一定額の範囲で新たに購入した公募株式投資信託などから生じる配当所得及び譲渡所得が一定期間非課税となります。なお、他の口座で生じた配当所得・譲渡所得との損益通算はできません。詳しくは、販売会社にお問い合わせください。2024年1月1日以降は、一定の額を上限として、毎年、一定額の範囲で新たに購入した公募株式投資信託などから生じる配当所得及び譲渡所得が無期限で非課税となります。

ご利用になれるのは、販売会社で非課税口座を開設するなど、一定の条件に該当する方が対象となります。

また、2024年1月1日以降は、税法上の要件を満たした商品を購入した場合に限り、非課税の適用を受

けることができます。詳しくは、販売会社にお問い合わせください。

法人受益者の場合

1) 収益分配金、解約金、償還金に対する課税

収益分配金のうち課税扱いとなる普通分配金ならびに解約時および償還時の個別元本超過額については配当所得として、15.315%（所得税のみ）の税率による源泉徴収が行なわれます。源泉徴収された税金は、所有期間に応じて法人税から控除される場合があります。

2) 益金不算入制度の適用

益金不算入制度は適用されません。

買取請求による換金の際の課税については、販売会社にお問い合わせください。

個別元本

1) 各受益者の買付時の基準価額（申込手数料および当該手数料に係る消費税等相当額は含まれません。）が個別元本になります。

2) 受益者が同一ファンドを複数回お申込みの場合、1口当たりの個別元本は、申込口数で加重平均した値となります。ただし、個別元本は、複数支店で同一ファンドをお申込みの場合などにより把握方法が異なる場合がありますので、販売会社にお問い合わせください。

普通分配金と元本払戻金(特別分配金)

1) 収益分配金には課税扱いとなる「普通分配金」と非課税扱いとなる「元本払戻金(特別分配金)」(元本の一部払戻しに相当する部分)の区分があります。

2) 受益者が収益分配金を受け取る際

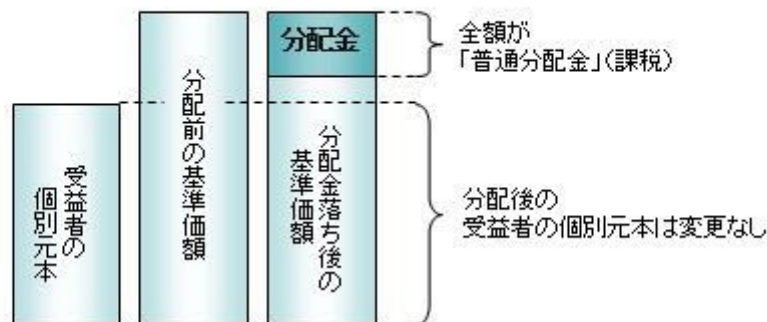
イ) 収益分配金落ち後の基準価額が、受益者の1口当たりの個別元本と同額かまたは上回っている場合には、当該収益分配金の全額が普通分配金となります。

ロ) 収益分配金落ち後の基準価額が、受益者の1口当たりの個別元本を下回っている場合には、収益分配金の範囲内でその下回っている部分の額が元本払戻金(特別分配金)となり、収益分配金から元本払戻金(特別分配金)を控除した金額が普通分配金となります。

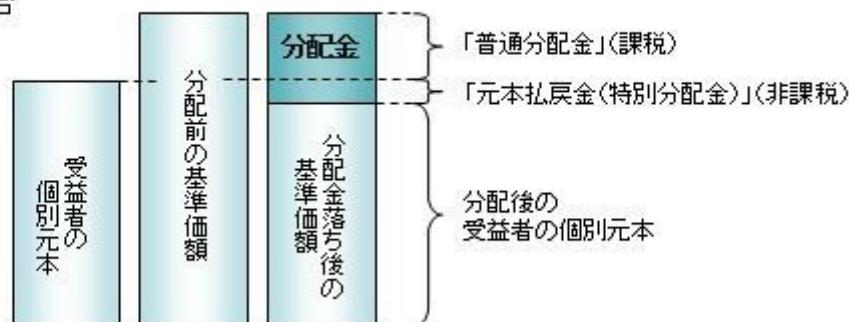
ハ) 収益分配金発生時に、その個別元本から元本払戻金(特別分配金)を控除した額が、その後の受益者の個別元本となります。

<分配金に関するイメージ図>

イ) の場合



ロ)、ハ) の場合



外国税額控除の適用となった場合には、分配時の税金が上記と異なる場合があります。

上記は2023年5月末現在のものですので、税法が改正された場合などには、税率などの課税上の取扱いが変更になる場合があります。税金の取扱いの詳細については、税務専門家などにご確認されることをお勧めします。

5【運用状況】

【エマージング・カレンシー・債券ファンド（毎月分配型）】

以下の運用状況は2023年 5月31日現在です。

・投資比率とはファンドの純資産総額に対する当該資産の時価比率をいいます。

(1) 【投資状況】

資産の種類	国/地域	時価合計(円)	投資比率(%)
投資証券	ルクセンブルク	6,363,222,304	97.80
親投資信託受益証券	日本	41,778,179	0.64
コール・ローン等、その他資産(負債控除後)		101,622,770	1.56
合計(純資産総額)		6,506,623,253	100.00

(2) 【投資資産】

【投資有価証券の主要銘柄】

イ. 評価額上位銘柄明細

国/地域	種類	銘柄名	数量又は 額面総額	簿価 単価 (円)	簿価 金額 (円)	評価 単価 (円)	評価 金額 (円)	投資 比率 (%)
ルクセンブルク	投資証券	SIM BlueBay Emerging Market Local Currency Bond Fund Class L USD	1,137,306.551	5,620.15	6,391,835,345	5,594.99	6,363,222,304	97.80
日本	親投資信託受益証券	SIM ショートターム・マザー・ファンド	41,221,687	1.0136	41,782,301	1.0135	41,778,179	0.64

ロ. 種類別の投資比率

種類	投資比率(%)
投資証券	97.80
親投資信託受益証券	0.64
合計	98.44

【投資不動産物件】

該当事項はありません。

【その他投資資産の主要なもの】

該当事項はありません。

(3) 【運用実績】

【純資産の推移】

期別	純資産総額（百万円）		1口当たり純資産額（円）	
	分配落ち	分配付き	分配落ち	分配付き
第15特定期間末 (2013年11月25日)	48,682	49,191	0.5740	0.5800
第16特定期間末 (2014年 5月23日)	41,607	41,978	0.5614	0.5664
第17特定期間末 (2014年11月25日)	36,193	36,499	0.5908	0.5958
第18特定期間末 (2015年 5月25日)	26,809	26,958	0.5376	0.5406
第19特定期間末 (2015年11月24日)	20,301	20,428	0.4773	0.4803
第20特定期間末 (2016年 5月23日)	15,898	15,954	0.4246	0.4261
第21特定期間末 (2016年11月24日)	14,671	14,723	0.4252	0.4267
第22特定期間末 (2017年 5月23日)	14,155	14,203	0.4448	0.4463
第23特定期間末 (2017年11月24日)	13,315	13,360	0.4466	0.4481
第24特定期間末 (2018年 5月23日)	12,087	12,130	0.4243	0.4258
第25特定期間末 (2018年11月26日)	10,428	10,467	0.3951	0.3966
第26特定期間末 (2019年 5月23日)	9,706	9,743	0.3879	0.3894
第27特定期間末 (2019年11月25日)	9,373	9,409	0.3932	0.3947
第28特定期間末 (2020年 5月25日)	8,136	8,170	0.3581	0.3596
第29特定期間末 (2020年11月24日)	8,037	8,059	0.3685	0.3695
第30特定期間末 (2021年 5月24日)	7,642	7,663	0.3741	0.3751
第31特定期間末 (2021年11月24日)	6,844	6,863	0.3583	0.3593
第32特定期間末 (2022年 5月23日)	6,454	6,472	0.3598	0.3608
第33特定期間末 (2022年11月24日)	6,345	6,362	0.3684	0.3694
第34特定期間末 (2023年 5月23日)	6,487	6,504	0.3937	0.3947
2022年 5月末日	6,596		0.3685	
6月末日	6,611		0.3724	
7月末日	6,416		0.3632	
8月末日	6,597		0.3748	
9月末日	6,450		0.3697	
10月末日	6,560		0.3783	
11月末日	6,407		0.3722	
12月末日	6,186		0.3612	
2023年 1月末日	6,345		0.3733	
2月末日	6,357		0.3761	
3月末日	6,426		0.3825	
4月末日	6,422		0.3868	
5月末日	6,506		0.3955	

(注)分配付きの金額は、特定期間末の金額に当該特定期間末の分配金を加算した金額です。

【分配の推移】

期	期間	1口当たりの分配金（円）
第15特定期間	2013年 5月24日～2013年11月25日	0.0360

第16特定期間	2013年11月26日～2014年 5月23日	0.0330
第17特定期間	2014年 5月24日～2014年11月25日	0.0300
第18特定期間	2014年11月26日～2015年 5月25日	0.0200
第19特定期間	2015年 5月26日～2015年11月24日	0.0180
第20特定期間	2015年11月25日～2016年 5月23日	0.0090
第21特定期間	2016年 5月24日～2016年11月24日	0.0090
第22特定期間	2016年11月25日～2017年 5月23日	0.0090
第23特定期間	2017年 5月24日～2017年11月24日	0.0090
第24特定期間	2017年11月25日～2018年 5月23日	0.0090
第25特定期間	2018年 5月24日～2018年11月26日	0.0090
第26特定期間	2018年11月27日～2019年 5月23日	0.0090
第27特定期間	2019年 5月24日～2019年11月25日	0.0090
第28特定期間	2019年11月26日～2020年 5月25日	0.0090
第29特定期間	2020年 5月26日～2020年11月24日	0.0065
第30特定期間	2020年11月25日～2021年 5月24日	0.0060
第31特定期間	2021年 5月25日～2021年11月24日	0.0060
第32特定期間	2021年11月25日～2022年 5月23日	0.0060
第33特定期間	2022年 5月24日～2022年11月24日	0.0060
第34特定期間	2022年11月25日～2023年 5月23日	0.0060

【収益率の推移】

期	期間	収益率（％）
第15特定期間	2013年 5月24日～2013年11月25日	13.11
第16特定期間	2013年11月26日～2014年 5月23日	3.55
第17特定期間	2014年 5月24日～2014年11月25日	10.58
第18特定期間	2014年11月26日～2015年 5月25日	5.62
第19特定期間	2015年 5月26日～2015年11月24日	7.87
第20特定期間	2015年11月25日～2016年 5月23日	9.16
第21特定期間	2016年 5月24日～2016年11月24日	2.26
第22特定期間	2016年11月25日～2017年 5月23日	6.73
第23特定期間	2017年 5月24日～2017年11月24日	2.43
第24特定期間	2017年11月25日～2018年 5月23日	2.98
第25特定期間	2018年 5月24日～2018年11月26日	4.76
第26特定期間	2018年11月27日～2019年 5月23日	0.46
第27特定期間	2019年 5月24日～2019年11月25日	3.69
第28特定期間	2019年11月26日～2020年 5月25日	6.64
第29特定期間	2020年 5月26日～2020年11月24日	4.72
第30特定期間	2020年11月25日～2021年 5月24日	3.15
第31特定期間	2021年 5月25日～2021年11月24日	2.62
第32特定期間	2021年11月25日～2022年 5月23日	2.09

第33特定期間	2022年 5月24日～2022年11月24日	4.06
第34特定期間	2022年11月25日～2023年 5月23日	8.50

(注)各特定期間の収益率は、特定期間末の基準価額（分配落ち）に当該特定期間の分配金を加算し、当該特定期間の直前の特定期間末の基準価額（分配落ち。以下「前期末基準価額」といいます。）を控除した額を前期末基準価額で除して得た数に100を乗じた数です。

（４）【設定及び解約の実績】

期	期間	設定口数（口）	解約口数（口）
第15特定期間	2013年 5月24日～2013年11月25日	7,244,018,178	15,264,546,310
第16特定期間	2013年11月26日～2014年 5月23日	7,189,747,376	17,890,846,379
第17特定期間	2014年 5月24日～2014年11月25日	3,172,275,136	16,024,363,446
第18特定期間	2014年11月26日～2015年 5月25日	1,148,338,517	12,548,396,995
第19特定期間	2015年 5月26日～2015年11月24日	497,265,855	7,833,460,766
第20特定期間	2015年11月25日～2016年 5月23日	304,062,653	5,385,723,652
第21特定期間	2016年 5月24日～2016年11月24日	277,751,865	3,220,279,812
第22特定期間	2016年11月25日～2017年 5月23日	288,711,650	2,971,556,682
第23特定期間	2017年 5月24日～2017年11月24日	275,886,965	2,283,182,864
第24特定期間	2017年11月25日～2018年 5月23日	304,214,197	1,628,719,670
第25特定期間	2018年 5月24日～2018年11月26日	222,208,173	2,316,634,560
第26特定期間	2018年11月27日～2019年 5月23日	324,187,764	1,699,917,394
第27特定期間	2019年 5月24日～2019年11月25日	234,196,465	1,416,590,282
第28特定期間	2019年11月26日～2020年 5月25日	327,346,145	1,447,300,950
第29特定期間	2020年 5月26日～2020年11月24日	196,755,037	1,106,080,476
第30特定期間	2020年11月25日～2021年 5月24日	172,834,950	1,554,148,123
第31特定期間	2021年 5月25日～2021年11月24日	123,198,788	1,447,652,880
第32特定期間	2021年11月25日～2022年 5月23日	118,467,457	1,282,340,044
第33特定期間	2022年 5月24日～2022年11月24日	117,024,132	832,053,797
第34特定期間	2022年11月25日～2023年 5月23日	109,723,348	855,504,895

（参考）

SIM ショートターム・マザー・ファンド

以下の運用状況は2023年 5月31日現在です。

・投資比率とはファンドの純資産総額に対する当該資産の時価比率をいいます。

投資状況

資産の種類	国/地域	時価合計（円）	投資比率（％）
国債証券	日本	40,004,920	95.75
コール・ローン等、その他資産（負債控除後）		1,774,732	4.25
合計(純資産総額)		41,779,652	100.00

投資資産

投資有価証券の主要銘柄

イ. 評価額上位銘柄明細

国/地域	種類	銘柄名	数量又は 額面総額	簿価 単価 (円)	簿価 金額 (円)	評価 単価 (円)	評価 金額 (円)	利率 (%)	償還期限	投資 比率 (%)
日本	国債証券	第1146回国庫 短期証券	40,000,000	100.01	40,006,480	100.01	40,004,920		2023/6/26	95.75

ロ. 種類別の投資比率

種類	投資比率(%)
国債証券	95.75
合計	95.75

投資不動産物件

該当事項はありません。

その他投資資産の主要なもの

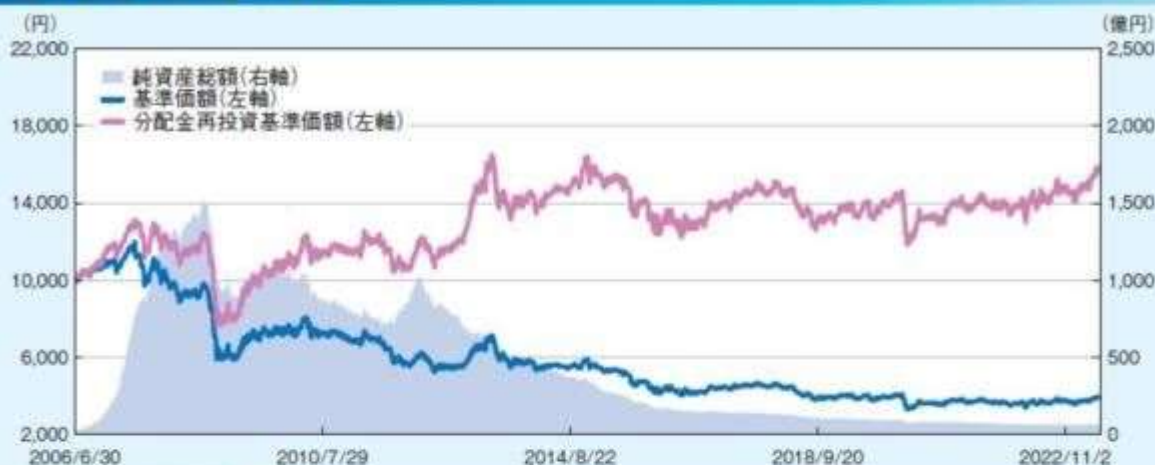
該当事項はありません。

参考情報

運用実績

(2023年5月末現在)

基準価額・純資産の推移



※基準価額は、信託報酬控除後の値です。

※(分配金再投資基準価額)とは、基準価額に収益分配金(課税前)を、その分配が行われる日に全額再投資したと仮定して算出したものであり、委託会社が公表している基準価額とは異なります。

分配の推移

直近1年間累計:120円、設定来分配金累計:9,055円

決算期	22年6月	22年7月	22年8月	22年9月	22年10月	22年11月	22年12月	23年1月	23年2月	23年3月	23年4月	23年5月
分配金	10円	10円	10円	10円	10円	10円	10円	10円	10円	10円	10円	10円

※上記分配金は1万円当たり、課税前です。

主要な資産の状況

※投資先ファンドのポートフォリオの状況を記載しています。

	組入上位銘柄	利率	償還日	通貨	構成比率
1	MEX BONOS DESARR FIX RT /MXN/ REGD SER M	10.00%	2024/12/05	メキシコ・ペソ	6.10%
2	MALAYSIA GOVERNMENT /MYR/ REGD SER 0219	3.89%	2029/08/15	マレーシア・リンギット	3.92%
3	CHINA DEVELOPMENT BANK /CNY/ REGD SER 1905	3.48%	2029/01/08	中国人民幣元	3.22%
4	CHINA GOVERNMENT BOND /CNY/ REGD SER INBK	2.62%	2029/09/25	中国人民幣元	3.19%
5	MEX BONOS DESARR FIX RT /MXN/ REGD SER M	7.75%	2031/05/29	メキシコ・ペソ	3.14%
6	INDONESIA GOVERNMENT /IDR/ REGD SER FR72	8.25%	2036/05/15	インドネシア・ルピア	2.97%
7	POLAND GOVERNMENT BOND /PLN/ REGD SER 1029	2.75%	2029/10/25	ポーランド・ズロチ	2.93%
8	BONOS TESORERIA PESOS /CLP/ REGD	6.00%	2033/04/01	チリ・ペソ	2.79%
9	TITULOS DE TESORERIA /COP/ REGD SER UVR	2.25%	2029/04/18	コロンビア・ペソ	2.52%
10	THAILAND GOVERNMENT BOND /THB/ REGD	3.30%	2038/06/17	タイ・バーツ	2.46%

※利率は、小数点第3位を四捨五入しています。

※構成比率は投資先ファンドの純資産総額を100%として計算しています。

年間収益率の推移 <暦年ベース>

※当ファンドにベンチマークはありません。



※ファンドの収益率は、課税前分配金を全額再投資したと仮定して算出しています。

※2023年は年初来5月末までの収益率を表示しています。

- ・ファンドの運用実績はあくまで過去の実績であり、将来の運用成果を約束するものではありません。
- ・ファンドの運用状況は別途、委託会社ホームページで開示しています。

(参考情報)ファンドの総経費率

直近の運用報告書の作成対象期間は2022年11月25日～2023年5月23日です。

総経費率(①+②)	①運用管理費用の比率	②その他費用の比率
2.08%	1.21%	0.87%

※対象期間中の運用・管理にかかった費用の総額(原則として、募集手数料、売買委託手数料及び有価証券取引税を除く。)を期中の平均受益権口数に期中の平均基準価額(1口当たり)を乗じた数で除した値(年率)です。

※その他の費用には、投資先ファンド(ファンドまたはマザーファンドが組入れている投資信託証券(マザーファンドを除く))にかかる費用が含まれています。なお、投資先ファンドの運用管理費用以外の費用を除いています。

※投資先ファンドの費用については、運用会社等より入手した概算値を使用している場合があります。

※各比率は、年率換算した値です。なお、四捨五入の関係により、合計が一致しない場合があります。

※投資先ファンドの費用は、計上された期間が異なる場合があります。

※これらの値はあくまでも参考であり、実際に発生した費用の比率とは異なります。

※詳細につきましては、対象期間の運用報告書(全体版)をご覧ください。

第2【管理及び運営】**1【申込(販売)手続等】****(1) 申込方法**

販売会社所定の方法でお申し込みください。

(2) コースの選択

収益分配金の受取方法によって、＜自動けいぞく投資コース＞と＜一般コース＞の2通りがあります。ただし、販売会社によって取扱コースは異なります。

＜自動けいぞく投資コース＞

収益分配金を自動的に再投資するコースです。

＜一般コース＞

収益分配金を再投資せず、その都度受け取るコースです。

(3) 申込みの受付

販売会社の営業日に受け付けます。

(4) 取扱時間

原則として、午後3時までに、販売会社所定の事務手続きが完了したものを当日の受付分とします。なお、上記時刻を過ぎた場合は、翌営業日の取扱いとなります。

(5) 取得申込不可日

販売会社の営業日であっても、取得申込日が下記のいずれかに該当する場合は、取得の申込みの受付は行ないません。詳しくは、販売会社にお問い合わせください。

ルクセンブルクの銀行休業日

ロンドンの銀行休業日

ニューヨークの銀行休業日

(6) 申込金額

取得申込受付日の翌営業日の基準価額に取得申込口数を乗じて得た額に、申込手数料と当該手数料に係る消費税等相当額を加算した額です。

(7) 申込単位

販売会社または委託会社の照会先にお問い合わせください。

委託会社の照会先

＜SBIアセットマネジメント株式会社＞

電話番号 03 - 6229 - 0097 (受付時間: 毎営業日の午前9時～午後5時)

ホームページ <http://www.sbi-am.co.jp/>

(8) 申込代金の支払い

取得申込者は、申込金額を販売会社が指定する日までに販売会社へお支払いください。

(9) 受付の中止および取消

委託会社は、金融商品取引所における取引の停止、外国為替取引の停止、決済機能の停止、投資対象国における非常事態（金融危機、デフォルト、重大な政策変更や資産凍結を含む規制の導入、自然災害、クーデターや重大な政治体制の変更、戦争など）による市場の閉鎖もしくは流動性の極端な減少など、その他やむを得ない事情があるときは、取得の申込みの受付を中止すること、および既に受け付けた取得の申込みの受付を取り消すことができます。

金融商品取引法第2条第16項に規定する金融商品取引所および金融商品取引法第2条第8項第3号口に規定する外国金融商品市場をいいます。

2【換金（解約）手続等】

< 解約請求による換金 >

(1) 解約の受付

販売会社の営業日に受け付けます。

(2) 取扱時間

原則として、午後3時までに、販売会社所定の事務手続きが完了したものを当日の受付分とします。なお、上記時刻を過ぎた場合は、翌営業日の取扱いとなります。

(3) 解約請求不可日

販売会社の営業日であっても、解約請求日が下記のいずれかに該当する場合は、解約請求の受付は行ないません。詳しくは、販売会社にお問い合わせください。

ルクセンブルクの銀行休業日

ロンドンの銀行休業日

ニューヨークの銀行休業日

(4) 解約制限

ファンドの規模および商品性格などに基つき、運用上の支障をきたさないようにするため、大口の解約には受付時間制限および金額制限を行なう場合があります。詳しくは、販売会社にお問い合わせください。

(5) 解約価額

解約請求受付日の翌営業日の基準価額から信託財産留保額（当該基準価額に0.5%の率を乗じて得た額）を控除した価額とします。

・基準価額につきましては、販売会社または委託会社の照会先にお問い合わせください。

委託会社の照会先

< SBIアセットマネジメント株式会社 >

電話番号 03 - 6229 - 0097（受付時間：毎営業日の午前9時～午後5時）

ホームページ <http://www.sbi-am.co.jp/>

(6) 手取額

1口当たりの手取額は、解約価額から解約に係る所定の税金を差し引いた金額となります。

税法が改正された場合などには、税率などの課税上の取扱いが変更になる場合があります。

詳しくは、「課税上の取扱い」をご覧ください。

(7) 解約単位

1口単位

販売会社によっては、解約単位が異なる場合があります。詳しくは、販売会社にお問い合わせください。

(8) 解約代金の支払い

原則として、解約請求受付日から起算して7営業日目からお支払いします。

(9) 受付の中止および取消

・委託会社は、金融商品取引所における取引の停止、外国為替取引の停止、決済機能の停止、投資対象国における非常事態（金融危機、デフォルト、重大な政策変更や資産凍結を含む規制の導入、自然災害、クーデターや重大な政治体制の変更、戦争など）による市場の閉鎖もしくは流動性の極端な減少など、その他やむを得ない事情があるときは、解約請求の受付を中止すること、および既に受け付けた解約請求の受付を取り消すことができます。

- ・解約請求の受付が中止された場合には、受益者は当該受付中止以前に行なった当日の解約請求を撤回できます。ただし、受益者がその解約請求を撤回しない場合には、当該受付中止を解除した後の最初の基準価額の計算日（この計算日が解約請求を受け付けられない日であるときは、この計算日以降の最初の解約請求を受け付けることができる日とします。）に解約請求を受け付けたものとして取り扱います。

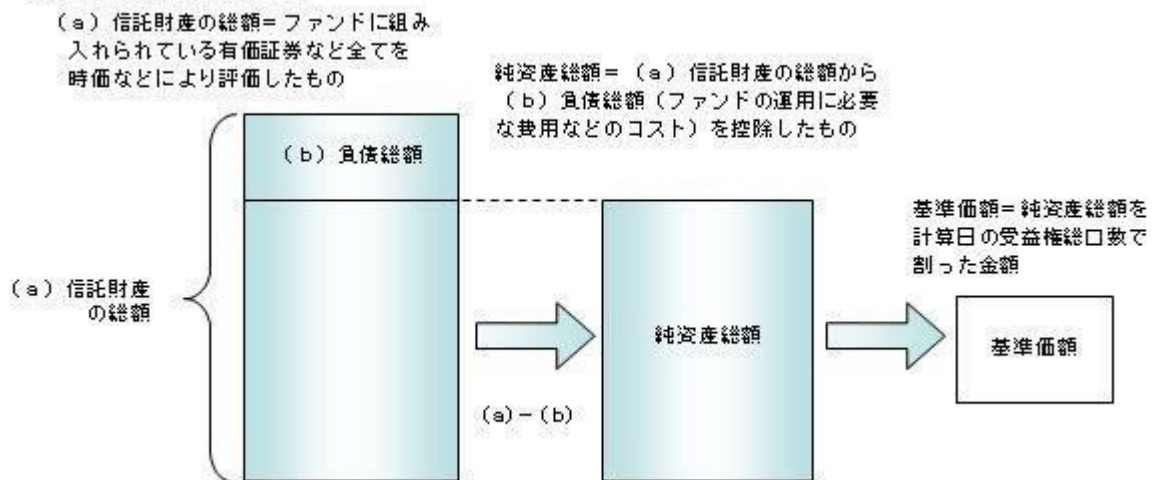
3【資産管理等の概要】

(1)【資産の評価】

基準価額の算出

- ・基準価額は委託会社の営業日において日々算出されます。
- ・基準価額とは、信託財産に属する資産を評価して得た信託財産の総額から負債総額を控除した金額（純資産総額）を、計算日における受益権総口数で除した金額をいいます。なお、ファンドは1万口あたりに換算した価額で表示することがあります。

<基準価額算出の流れ>



有価証券などの評価基準

- ・信託財産に属する資産については、法令および一般社団法人投資信託協会規則に従って時価評価します。

<主な資産の評価方法>

投資信託証券

原則として、基準価額計算日に知りうる直近の日の基準価額で評価します。

- ・外貨建資産（外国通貨表示の有価証券、預金その他の資産をいいます。）の円換算については、原則としてわが国における計算日の対顧客電信売買相場の仲値によって計算します。

基準価額の照会方法

販売会社または委託会社の照会先にお問い合わせください。

委託会社の照会先

< SBIアセットマネジメント株式会社 >

電話番号 03 - 6229 - 0097（受付時間：毎営業日の午前9時～午後5時）

ホームページ <http://www.sbi-am.co.jp/>

(2)【保管】

該当事項はありません。

(3)【信託期間】

無期限とします(2006年6月30日設定)。ただし、約款の規定に基づき、信託契約を解約し、信託を終了させることがあります。

(4)【計算期間】

原則として、毎月24日から翌月23日までとします。ただし、各計算期間終了日が休業日のとき、各計算期間終了日は翌営業日とし、その翌日より次の計算期間が開始されるものとします。ただし、最終計算期間の終了日は、信託約款第4条に定める信託期間の終了日とします。

(5)【その他】

信託の終了(繰上償還)

- 1) 委託会社は、次のいずれかの場合には、受託会社と合意の上、信託契約を解約し繰上償還させることができます。
 - イ) 受益者の解約により受益権の口数が30億口を下回ることとなった場合
 - ロ) 繰上償還することが受益者のために有利であると認めるとき
 - ハ) やむを得ない事情が発生したとき
- 2) この場合、あらかじめ、その旨およびその理由などを公告し、かつ知られたる受益者に書面を交付します。ただし、全ての受益者に書面を交付した場合は、原則として公告を行いません。
- 3) この繰上償還に異議のある受益者は、一定の期間内(1ヵ月以上で委託会社が定めます。以下同じ。)に異議を述べることができます。(後述の「異議の申立て」をご覧ください。)
- 4) 委託会社は、次のいずれかの場合には、後述の「異議の申立て」の規定は適用せず、信託契約を解約し繰上償還させます。
 - イ) 信託財産の状態に照らし、真にやむを得ない事情が生じている場合で、一定の期間を設けてその公告および書面の交付が困難な場合
 - ロ) 監督官庁よりこの信託契約の解約の命令を受けたとき
 - ハ) 委託会社が監督官庁より登録の取消を受けたとき、解散したときまたは業務を廃止したとき(監督官庁がこの信託契約に関する委託会社の業務を他の委託会社に引き継ぐことを命じ、異議申立の結果、信託約款の変更が成立の場合を除きます。)
- 二) 受託会社が委託会社の承諾を受けてその任務を辞任した場合またはその任務に違反するなどして解任された場合に、委託会社が新受託会社を選任できないとき
- 5) 繰上償還を行なう際には、委託会社は、その旨をあらかじめ監督官庁に届け出ます。

償還金について

- ・ 償還金は、信託終了日後1ヵ月以内の委託会社の指定する日(原則として償還日(償還日が休業日の場合は翌営業日)から起算して5営業日まで)から受益者に支払います。
- ・ 償還金の支払いは、販売会社において行なわれます。

信託約款の変更

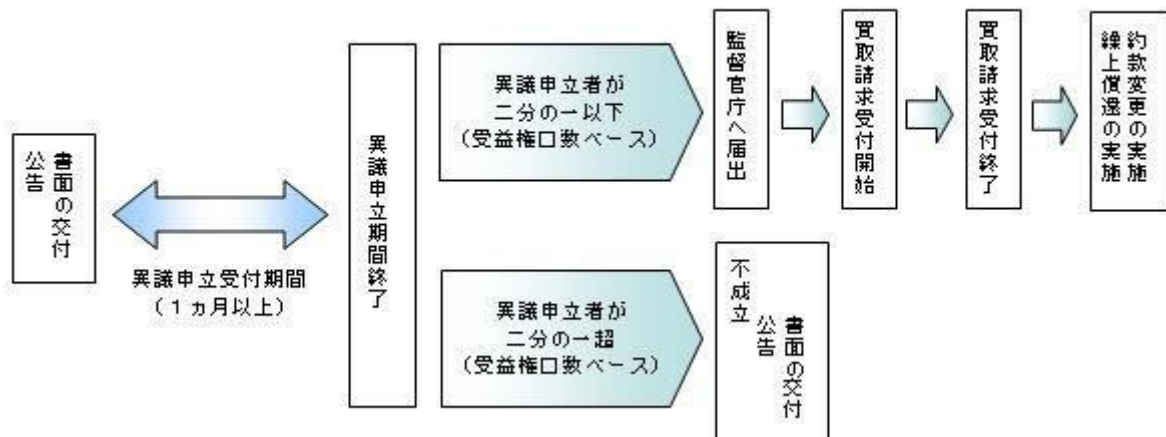
- 1) 委託会社は、受益者の利益のため必要と認めるときまたはやむを得ない事情が発生したときは、受託会社と合意の上、この信託約款を変更することができます。信託約款の変更を行なう際には、委託会社は、その旨をあらかじめ監督官庁に届け出ます。
- 2) この変更事項のうち、その内容が重大なものについては、あらかじめ、その旨およびその内容などを公告し、かつ知られたる受益者に書面を交付します。ただし、全ての受益者に書面を交付した場合は、原則として公告を行いません。
- 3) この信託約款の変更に異議のある受益者は、一定の期間内に異議を述べることができます。(後述の「異議の申立て」をご覧ください。)
- 4) 委託会社は、監督官庁の命令に基づいてこの信託約款を変更しようとするときは、後述の「異議の申立て」の規定を適用します。

異議の申立て

- 1) 繰上償還または信託約款の重大な変更に対して、受益者は一定の期間内に委託会社に対して所定の手続きにより異議を述べることができます。一定の期間内に、異議を述べた受益者の受益権口数が受益権総口数の二分の一を超えるときは、繰上償還または信託約款の変更は行いません。
- 2) 委託会社は、繰上償還または信託約款の変更を行なわない場合は、その旨およびその理由などを公告し、かつ知られたる受益者に書面を交付します。ただし、全ての受益者に書面を交付した場合は、原則として公告を行いません。

- 3) なお、一定の期間内に、異議を述べた受益者の受益権口数が受益権総口数の二分の一以下で、繰上償還、信託約款の変更を行なう場合は、異議を述べた受益者は受託会社に対し、自己に帰属する受益権を信託財産をもって買い取るべき旨を請求できます。

<繰上償還、信託約款の重大な変更を行なう場合の手続きの流れ>



公告

- 1) 委託者が受益者に対してする公告は、電子公告の方法により行ない、次のアドレスに掲載します。
<http://www.sbi-am.co.jp/>
- 2) 1) の電子公告による公告をすることができない事故その他やむを得ない事由が生じた場合の公告は、日刊工業新聞に掲載します。

運用報告書の作成

委託会社は、年2回（5月、11月）および償還後に期中の運用経過、組入有価証券の内容および有価証券の売買状況などを記載した交付運用報告書及び運用報告書（全体版）を作成し、交付運用報告書を原則として知れている受益者に対して交付します。運用報告書（全体版）は、委託会社のホームページにおいて開示します。ただし、受益者から運用報告書（全体版）の交付の請求があった場合には、これを交付します。

関係法人との契約について

販売会社との募集の取扱いなどに関する契約の有効期間は契約日より1年間とします。ただし、期間満了の3ヵ月前までに、販売会社、委託会社いずれからも別段の意思表示がないときは、自動的に1年間延長されるものとし、以後も同様とします。

4【受益者の権利等】

受益者の有する主な権利は次の通りです。

(1) 収益分配金・償還金受領権

- ・受益者は、ファンドの収益分配金・償還金を、自己に帰属する受益権の口数に応じて受領する権利を有します。
- ・ただし、受益者が収益分配金については支払開始日から5年間、償還金については支払開始日から10年間請求を行わない場合はその権利を失い、その金銭は委託会社に帰属します。

(2) 解約請求権

受益者は、自己に帰属する受益権につき販売会社を通じて、委託会社に解約の請求をすることができます。

(3) 帳簿閲覧権

受益者は、委託会社に対し、その営業時間内にファンドの信託財産に関する帳簿書類の閲覧を請求することができます。

(4) 反対者の買取請求権

信託契約の解約または重大な約款の変更などを行なう場合には、異議申立てにおいて当該解約または重大な約款の変更などに反対した受益者は、受託会社に対し、自己に帰属する受益権を、信託財産をもって買取すべき旨を請求することができます。

第3【ファンドの経理状況】

- (1) 当ファンドの財務諸表は、「財務諸表等の用語、様式及び作成方法に関する規則」(昭和38年大蔵省令第59号)並びに同規則第2条の2の規定により、「投資信託財産の計算に関する規則」(平成12年総理府令第133号)に基づいて作成しております。
なお、財務諸表に記載している金額は、円単位で表示しております。
- (2) 当ファンドの計算期間は6ヶ月未満であるため、財務諸表は6ヶ月(特定期間)ごとに作成していません。
- (3) 当ファンドは、金融商品取引法第193条の2第1項の規定に基づき、第34特定期間(令和4年11月25日から令和5年5月23日まで)の財務諸表について、有限責任監査法人ト・マツによる監査を受けていません。

1【財務諸表】

【エマージング・カレンシー・債券ファンド（毎月分配型）】

（１）【貸借対照表】

（単位：円）

	第33特定期間 (令和 4年11月24日現在)	第34特定期間 (令和 5年 5月23日現在)
資産の部		
流動資産		
預金	-	48,468,000
金銭信託	969,762	905,676
コール・ローン	110,225,621	55,589,789
投資証券	6,228,314,298	6,332,842,230
親投資信託受益証券	41,823,523	41,782,301
未収入金	-	55,392,000
流動資産合計	6,381,333,204	6,534,979,996
資産合計	6,381,333,204	6,534,979,996
負債の部		
流動負債		
派生商品評価勘定	-	17,885
未払収益分配金	17,224,798	16,479,017
未払解約金	11,957,222	24,128,301
未払受託者報酬	181,621	170,086
未払委託者報酬	6,477,798	6,066,442
未払利息	196	152
その他未払費用	371,797	387,897
流動負債合計	36,213,432	47,249,780
負債合計	36,213,432	47,249,780
純資産の部		
元本等		
元本	17,224,798,644	16,479,017,097
剰余金		
期末剰余金又は期末欠損金（ ）	10,879,678,872	9,991,286,881
元本等合計	6,345,119,772	6,487,730,216
純資産合計	6,345,119,772	6,487,730,216
負債純資産合計	6,381,333,204	6,534,979,996

（２）【損益及び剰余金計算書】

（単位：円）

	第33特定期間 （自令和 4年 5月24日 至令和 4年11月24日）	第34特定期間 （自令和 4年11月25日 至令和 5年 5月23日）
営業収益		
受取配当金	150,575,847	146,595,493
受取利息	4	4
有価証券売買等損益	431,708,876	431,176,089
為替差損益	585,538,990	12,810,897
営業収益合計	304,405,965	564,960,689
営業費用		
支払利息	30,930	31,045
受託者報酬	1,095,107	1,033,218
委託者報酬	39,058,839	36,851,416
その他費用	2,201,540	2,348,184
営業費用合計	42,386,416	40,263,863
営業利益又は営業損失（ ）	262,019,549	524,696,826
経常利益又は経常損失（ ）	262,019,549	524,696,826
当期純利益又は当期純損失（ ）	262,019,549	524,696,826
一部解約に伴う当期純利益金額の分配額又は一部解約に伴う当期純損失金額の分配額（ ）	3,779,261	5,668,203
期首剰余金又は期首欠損金（ ）	11,485,332,668	10,879,678,872
剰余金増加額又は欠損金減少額	526,155,757	539,374,687
当期一部解約に伴う剰余金増加額又は欠損金減少額	526,155,757	539,374,687
当期追加信託に伴う剰余金増加額又は欠損金減少額	-	-
剰余金減少額又は欠損金増加額	73,696,926	69,029,837
当期一部解約に伴う剰余金減少額又は欠損金増加額	-	-
当期追加信託に伴う剰余金減少額又は欠損金増加額	73,696,926	69,029,837
分配金	105,045,323	100,981,482
期末剰余金又は期末欠損金（ ）	10,879,678,872	9,991,286,881

（ 3 ）【注記表】

（ 重要な会計方針に係る事項に関する注記 ）

項目	第34特定期間 (令和 4年11月25日 至令和 5年 5月23日)
1. 有価証券の評価基準及び評価方法	(1) 投資証券 移動平均法に基づき、時価で評価しております。時価評価にあたっては、基準価額で評価しております。 (2) 親投資信託受益証券 移動平均法に基づき、時価で評価しております。時価評価にあたっては、基準価額で評価しております。
2. デリバティブの評価基準及び評価方法	為替予約取引 個別法に基づき、特定期間末日の対顧客先物売買相場の仲値で評価しております。 当ファンドにおける派生商品評価勘定は、当該為替予約取引に係るものであります。
3. 外貨建資産・負債の本邦通貨への換算基準	投資信託財産に属する外貨建資産・負債の円換算は、特定期間末日の対顧客電信売買相場の仲値によって計算しております。
4. 収益及び費用の計上基準	(1) 為替予約取引による為替差損益の計上基準 約定日基準で計上しております。 (2) 受取配当金 原則として、投資証券の配当落ち日において、確定配当金額を計上しております。
5. その他財務諸表作成のための基礎となる事項	(1) 外貨建資産等の会計処理 外貨建資産等については、投資信託財産の計算に関する規則第60条の規定に基づき、通貨の種類ごとに勘定を設けて、邦貨建資産等と区分して整理する方法を採用しております。従って、外貨の売買については、同規則第61条の規定により処理し、為替差損益を算定しております。 (2) ファンドの計算期間及び特定期間 当ファンドの計算期間は原則として、毎月24日から翌月23日まで、又特定期間は原則として、毎年5月24日から11月23日まで及び11月24日から翌年5月23日までとしておりますが、第34特定期間は、前特定期間末日が休業日のため、令和4年11月25日から令和5年5月23日までとなっております。

（ 貸借対照表に関する注記 ）

項目	第33特定期間 (令和 4年11月24日現在)	第34特定期間 (令和 5年 5月23日現在)
1. 投資信託財産に係る元本の状況		
	期首元本額 17,939,828,309円	期首元本額 17,224,798,644円
	期中追加設定元本額 117,024,132円	期中追加設定元本額 109,723,348円
	期中一部解約元本額 832,053,797円	期中一部解約元本額 855,504,895円
2. 特定期間の末日における受益権総数	17,224,798,644口	16,479,017,097口

3. 投資信託財産の計算に関する規則第55条の6第10号に規定する額	元本の欠損 10,879,678,872円	元本の欠損 9,991,286,881円
4. 特定期間の末日における1単位当たりの純資産の額	1口当たり純資産額 (10,000口当たり純資産額) 0.3684円 (3,684円)	1口当たり純資産額 (10,000口当たり純資産額) 0.3937円 (3,937円)

(損益及び剰余金計算書に関する注記)

項目	第33特定期間 (自令和 4年 5月24日 至令和 4年11月24日)		第34特定期間 (自令和 4年11月25日 至令和 5年 5月23日)	
	1. 分配金の計算過程	第192期 (自令和 4年 5月24日至令和 4年 6月23日)		第198期 (自令和 4年11月25日至令和 4年12月23日)
	費用控除後の配当等収益額	26,233,806円	費用控除後の配当等収益額	14,101,335円
	費用控除後・繰越欠損金補填後の有価証券売買等損益額	-円	費用控除後の有価証券売買等損益額	-円
	収益調整金	1,015,474,064円	収益調整金	985,219,565円
	分配準備積立金	758,262,659円	分配準備積立金	748,017,655円
	当ファンドの分配対象収益額	1,799,970,529円	当ファンドの分配対象収益額	1,747,338,555円
	当ファンドの期末残存口数	17,754,120,707口	当ファンドの期末残存口数	17,138,527,257口
	10,000口当たり収益分配対象額	1,013.81円	10,000口当たり収益分配対象額	1,019.52円
	10,000口当たり分配金	10.00円	10,000口当たり分配金	10.00円
	分配金	17,754,120円	分配金	17,138,527円
	第193期 (自令和 4年 6月24日至令和 4年 7月25日)		第199期 (自令和 4年12月24日至令和 5年 1月23日)	
	費用控除後の配当等収益額	14,883,066円	費用控除後の配当等収益額	22,730,568円
	費用控除後の有価証券売買等損益額	-円	費用控除後・繰越欠損金補填後の有価証券売買等損益額	-円
	収益調整金	1,010,990,138円	収益調整金	980,777,841円
	分配準備積立金	762,191,696円	分配準備積立金	740,194,057円
	当ファンドの分配対象収益額	1,788,064,900円	当ファンドの分配対象収益額	1,743,702,466円
	当ファンドの期末残存口数	17,662,278,405口	当ファンドの期末残存口数	17,045,440,577口
	10,000口当たり収益分配対象額	1,012.35円	10,000口当たり収益分配対象額	1,022.96円
	10,000口当たり分配金	10.00円	10,000口当たり分配金	10.00円
	分配金	17,662,278円	分配金	17,045,440円
	第194期 (自令和 4年 7月26日至令和 4年 8月23日)		第200期 (自令和 5年 1月24日至令和 5年 2月24日)	
	費用控除後の配当等収益額	23,270,383円	費用控除後の配当等収益額	25,814,095円
	費用控除後・繰越欠損金補填後の有価証券売買等損益額	-円	費用控除後・繰越欠損金補填後の有価証券売買等損益額	-円

収益調整金	1,008,023,744円	収益調整金	973,247,676円
分配準備積立金	755,816,340円	分配準備積立金	739,030,977円
当ファンドの分配対象収益額	1,787,110,467円	当ファンドの分配対象収益額	1,738,092,748円
当ファンドの期末残存口数	17,595,529,017口	当ファンドの期末残存口数	16,901,027,404口
10,000口当たり収益分配対象額	1,015.64円	10,000口当たり収益分配対象額	1,028.38円
10,000口当たり分配金	10.00円	10,000口当たり分配金	10.00円
分配金	17,595,529円	分配金	16,901,027円
第195期 (自令和 4年 8月24日至令和 4年 9月26日)		第201期 (自令和 5年 2月25日至令和 5年 3月23日)	
費用控除後の配当等収益額	23,082,247円	費用控除後の配当等収益額	14,467,501円
費用控除後・繰越欠損金補填後の有価証券売買等損益額	-円	費用控除後の有価証券売買等損益額	-円
収益調整金	1,001,008,546円	収益調整金	968,049,708円
分配準備積立金	754,609,599円	分配準備積立金	742,791,187円
当ファンドの分配対象収益額	1,778,700,392円	当ファンドの分配対象収益額	1,725,308,396円
当ファンドの期末残存口数	17,455,002,081口	当ファンドの期末残存口数	16,797,484,985口
10,000口当たり収益分配対象額	1,019.00円	10,000口当たり収益分配対象額	1,027.10円
10,000口当たり分配金	10.00円	10,000口当たり分配金	10.00円
分配金	17,455,002円	分配金	16,797,484円
第196期 (自令和 4年 9月27日至令和 4年10月24日)		第202期 (自令和 5年 3月24日至令和 5年 4月24日)	
費用控除後の配当等収益額	25,740,373円	費用控除後の配当等収益額	28,061,535円
費用控除後の有価証券売買等損益額	-円	費用控除後・繰越欠損金補填後の有価証券売買等損益額	-円
収益調整金	995,968,525円	収益調整金	958,581,171円
分配準備積立金	755,234,857円	分配準備積立金	732,141,174円
当ファンドの分配対象収益額	1,776,943,755円	当ファンドの分配対象収益額	1,718,783,880円
当ファンドの期末残存口数	17,353,596,832口	当ファンドの期末残存口数	16,619,987,188口
10,000口当たり収益分配対象額	1,023.94円	10,000口当たり収益分配対象額	1,034.15円
10,000口当たり分配金	10.00円	10,000口当たり分配金	10.00円
分配金	17,353,596円	分配金	16,619,987円
第197期 (自令和 4年10月25日至令和 4年11月24日)		第203期 (自令和 5年 4月25日至令和 5年 5月23日)	
費用控除後の配当等収益額	12,278,348円	費用控除後の配当等収益額	23,029,988円
費用控除後の有価証券売買等損益額	-円	費用控除後・繰越欠損金補填後の有価証券売買等損益額	-円
収益調整金	989,373,507円	収益調整金	951,233,406円
分配準備積立金	757,368,082円	分配準備積立金	736,756,102円
当ファンドの分配対象収益額	1,759,019,937円	当ファンドの分配対象収益額	1,711,019,496円

	当ファンドの期末残存口数 17,224,798,644口 10,000口当たり収益分配対 1,021.20円 象額 10,000口当たり分配金 10.00円 分配金 17,224,798円	当ファンドの期末残存口数 16,479,017,097口 10,000口当たり収益分配対 1,038.28円 象額 10,000口当たり分配金 10.00円 分配金 16,479,017円
2. 剰余金増加額又は欠損金減少額及び剰余金減少額又は欠損金増加額	当期一部解約に伴う剰余金増加額又は欠損金減少額、及び当期追加信託に伴う剰余金減少額又は欠損金増加額はそれぞれ剰余金減少額又は欠損金増加額及び剰余金増加額又は欠損金減少額を差し引いた純額で表示しております。	当期一部解約に伴う剰余金増加額又は欠損金減少額、及び当期追加信託に伴う剰余金減少額又は欠損金増加額はそれぞれ剰余金減少額又は欠損金増加額及び剰余金増加額又は欠損金減少額を差し引いた純額で表示しております。

(金融商品に関する注記)

金融商品の状況に関する事項

第33特定期間 (自令和 4年 5月24日 至令和 4年11月24日)	第34特定期間 (自令和 4年11月25日 至令和 5年 5月23日)
1 金融商品に対する取組方針 当ファンドは、投資信託及び投資法人に関する法律第2条第4項に定める証券投資信託であり、信託約款に規定する「運用の基本方針」に従い、有価証券等の金融商品に対して投資として運用することを目的としております。	1 金融商品に対する取組方針 当ファンドは、投資信託及び投資法人に関する法律第2条第4項に定める証券投資信託であり、信託約款に規定する「運用の基本方針」に従い、有価証券等の金融商品に対して投資として運用することを目的としております。
2 金融商品の内容及び金融商品に係るリスク 当ファンドが保有する金融商品の種類は、投資証券、親投資信託受益証券、デリバティブ取引、コール・ローン等の金銭債権及び金銭債務等であります。これらの金融商品は、価格変動リスク、為替変動リスク、カントリーリスクなどの市場リスク、信用リスク、及び流動性リスクに晒されております。 また、当ファンドで利用しているデリバティブ取引は、為替予約取引であり、原則として外貨の送金及び将来の為替変動リスクの回避目的に利用します。	2 金融商品の内容及び金融商品に係るリスク 当ファンドが保有する金融商品の種類は、投資証券、親投資信託受益証券、デリバティブ取引、コール・ローン等の金銭債権及び金銭債務等であります。これらの金融商品は、価格変動リスク、為替変動リスク、カントリーリスクなどの市場リスク、信用リスク、及び流動性リスクに晒されております。 また、当ファンドで利用しているデリバティブ取引は、為替予約取引であり、原則として外貨の送金及び将来の為替変動リスクの回避目的に利用します。
3 金融商品に係るリスク管理体制	3 金融商品に係るリスク管理体制

<p>委託会社においては、リスク管理委員会を設け、運用業務に係わるリスクの管理を行っております。リスク管理委員会はリスク管理規定に従い、法令及び信託約款等の遵守状況や、市場リスク、信用リスク及び流動性リスク等のモニターを行い、その結果に基づき運用部門その他関連部署への是正勧告を行っております。</p>	<p>（令和5年3月31日まで）</p> <p>委託会社においては、リスク管理委員会を設け、運用業務に係わるリスクの管理を行っております。リスク管理委員会はリスク管理規定に従い、法令及び信託約款等の遵守状況や、市場リスク、信用リスク及び流動性リスク等のモニターを行い、その結果に基づき運用部門その他関連部署への是正勧告を行っております。</p> <p>（令和5年4月1日以降）</p> <p>常勤取締役、最高運用責任者、リスク管理部長、商品企画部長、マーケティング部長、運用部長及び運用部マネジャーをもって構成するリスク管理委員会にて、ファンドのリスク特性分析、パフォーマンスの要因分析の報告及び監視を行い、運用者の意思決定方向を調整・相互確認しております。</p> <p>市場リスクの管理</p> <p>市場リスクに関しては、資産配分等の状況を常時、分析・把握し、投資方針に沿っているか等の管理を行っております。</p> <p>信用リスクの管理</p> <p>信用リスクに関しては、発行体や取引先の財務状況等に関する情報収集・分析を常時、継続し、格付等の信用度に応じた組入制限等の管理を行っております。</p> <p>流動性リスクの管理</p> <p>流動性リスクに関しては、必要に応じて市場流動性の状況を把握し、取引量や組入比率等の管理を行っております。</p>
---	---

金融商品の時価等に関する事項

第33特定期間 （令和 4年11月24日現在）	第34特定期間 （令和 5年 5月23日現在）
1 貸借対照表計上額、時価及びその差額 貸借対照表上の金融商品は原則としてすべて時価で評価しているため、貸借対照表計上額と時価との差額はありませ <i>ん</i> 。	1 貸借対照表計上額、時価及びその差額 貸借対照表上の金融商品は原則としてすべて時価で評価しているため、貸借対照表計上額と時価との差額はありませ <i>ん</i> 。
2 時価の算定方法 投資証券、親投資信託受益証券 （重要な会計方針に係る事項に関する注記）に記載しております。	2 時価の算定方法 投資証券、親投資信託受益証券 （重要な会計方針に係る事項に関する注記）に記載しております。
3 金融商品の時価等に関する事項についての補足説明 金融商品の時価の算定においては一定の前提条件等を採用しているため、異なる前提条件等によった場合、当該価額が異なることもあります。	3 金融商品の時価等に関する事項についての補足説明 金融商品の時価の算定においては一定の前提条件等を採用しているため、異なる前提条件等によった場合、当該価額が異なることもあります。

（有価証券に関する注記）

売買目的有価証券

（単位：円）

種類	第33特定期間 （令和 4年11月24日現在）	第34特定期間 （令和 5年 5月23日現在）
----	----------------------------	----------------------------

	最終の計算期間の損益に含まれた評価差額	最終の計算期間の損益に含まれた評価差額
投資証券	312,997,350	72,447,337
親投資信託受益証券	8,244	4,123
合計	312,989,106	72,451,460

(デリバティブ取引に関する注記)

取引の時価等に関する事項

(通貨関連)

第33特定期間(令和4年11月24日現在)

該当事項はありません。

第34特定期間(令和5年5月23日現在)

(単位:円)

区分	種類	契約額等		時価	評価損益
			うち1年超		
市場取引以外の取引	為替予約取引 売建 米ドル	48,435,450	-	48,453,335	17,885
	合計	48,435,450	-	48,453,335	17,885

(注1)時価の算定方法

国内における特定期間末日の対顧客先物売買相場の仲値によって、以下のように評価しております。

- 1.特定期間末日において為替予約の受渡日の対顧客先物売買相場の仲値が発表されている場合は、当該為替予約は当該仲値によって評価しております。
- 2.特定期間末日において為替予約の受渡日の対顧客先物売買相場の仲値が発表されていない場合は、発表されている先物相場のうち当該日に最も近い前後二つの先物相場の仲値をもとに計算したレートを用いております。

(注2)ヘッジ会計が適用されているデリバティブ取引はありません。

(関連当事者との取引に関する注記)

第33特定期間 (自令和4年5月24日 至令和4年11月24日)	第34特定期間 (自令和4年11月25日 至令和5年5月23日)
該当事項はありません。	該当事項はありません。

(重要な後発事象に関する注記)

第34特定期間
(自令和 4年11月25日
至令和 5年 5月23日)

該当事項はありません。

(4)【附属明細表】

第1 有価証券明細表 (令和 5年 5月23日現在)

(1)株式

該当事項はありません。

(2)株式以外の有価証券

通貨	種類	銘柄	券面総額(口)	評価額	備考
日本円	親投資信託受益証券	SIM ショートターム・マザー・ファンド	41,221,687	41,782,301	
日本円小計			41,221,687	41,782,301	
米ドル	投資証券	SIM BlueBay Emerging Market Local Currency Bond Fund Class L USD	1,137,306.551	45,731,096.41	
米ドル小計			1,137,306.551	45,731,096.41 (6,332,842,230)	
合計				6,374,624,531 (6,332,842,230)	

(注1)米ドル小計欄の()内は、邦貨換算額であります。

(注2)合計金額欄は、邦貨額であります。()内は、外貨建有価証券に係るもので、内書であります。

(注3)通貨の表示は外貨についてはその通貨の単位、邦貨については円単位で表示しております。

(注4)外貨建有価証券の内訳

通貨	銘柄数	組入投資証券 時価比率(注)	有価証券の 合計金額に 対する比率
米ドル	投資証券 1銘柄	97.6%	99.3%

(注)組入時価の純資産に対する比率であります。

第2 信用取引契約残高明細表

該当事項はありません。

第3 デリバティブ取引及び為替予約取引の契約額等及び時価の状況表
(デリバティブ取引に関する注記)に記載したとおりであります。

第4 不動産等明細表
該当事項はありません。

第5 商品明細表
該当事項はありません。

第6 商品投資等取引の契約額等及び時価の状況表
該当事項はありません。

第7 その他特定資産の明細表
該当事項はありません。

第8 借入金明細表
該当事項はありません。

(参考)

本報告書の開示対象ファンド(エマージング・カレンシー・債券ファンド(毎月分配型))(以下「当ファンド」という。)は、ルクセンブルグ籍オープン・エンド型の米ドル建て外国投資法人である「SIM ブルーベイ・エマージング・マーケット・ローカル・カレンシー・ボンド・ファンド」の投資証券を主要投資対象としており、貸借対照表の資産の部に計上された「投資証券」は、同外国投資法人の投資証券であります。主要投資対象である同外国投資法人の計算期間末日(令和4年6月30日)時点で、現地の法律に基づいた同外国投資法人の財務諸表が作成され、監査を受けた財務諸表を管理会社より入手し、委託会社が原文の一部を翻訳しております。

また、当ファンドは、「SIM ショートターム・マザー・ファンド」(以下「マザーファンド」という。)の受益証券を投資対象としており、貸借対照表の資産の部に計上されている親投資信託受益証券は、すべて同マザーファンドの受益証券であります。当ファンドの特定期間末日(以下「計算日」という。)における同マザーファンドの状況は次に示すとおりであります。

ただし、上記2点に関しては、監査意見の対象外であります。

SIM ショートターム・マザー・ファンド

貸借対照表

(単位：円)	
(令和5年5月23日現在)	
資産の部	
流動資産	
コール・ローン	1,774,781
国債証券	40,006,480
流動資産合計	41,781,261
資産合計	41,781,261
負債の部	
流動負債	
未払利息	4
流動負債合計	4
負債合計	4
純資産の部	

(令和 5年 5月23日現在)

元本等	
元本	41,221,687
剰余金	
剰余金又は欠損金（ ）	559,570
元本等合計	41,781,257
純資産合計	41,781,257
負債純資産合計	41,781,261

注記表

(重要な会計方針に係る事項に関する注記)

項目	(自令和 4年11月25日 至令和 5年 5月23日)
有価証券の評価基準及び評価方法	国債証券 個別法に基づき、時価で評価しております。時価評価にあたっては、市場価格又は価格情報会社の提供する価格で評価しております。

(貸借対照表に関する注記)

項目	令和 5年 5月23日現在
1. 投資信託財産に係る元本の状況	
	期首元本額 41,221,687円
	期中追加設定元本額 -円
	期中一部解約元本額 -円
	期末元本額 41,221,687円
	元本の内訳*
	エマージング・カレンシー・債券ファンド(毎月分配型) 41,221,687円
2. 計算日における受益権総数	41,221,687口
3. 投資信託財産の計算に関する規則第55条の6第10号に規定する額	元本の欠損 -円
4. 計算日における1単位当たりの純資産の額	1口当たり純資産額 1.0136円
	(10,000口当たり純資産額) (10,136円)

(注) *は本マザーファンドを投資対象とする証券投資信託ごとの元本額

(金融商品に関する注記)

金融商品の状況に関する事項

(自令和 4年11月25日
至令和 5年 5月23日)

1 金融商品に対する取組方針	本マザーファンドは、投資信託及び投資法人に関する法律第2条第4項に定める証券投資信託であり、信託約款に規定する「運用の基本方針」に従い、有価証券等の金融商品に対して投資として運用することを目的としております。
2 金融商品の内容及び金融商品に係るリスク	

本マザーファンドが保有する金融商品の種類は、国債証券、コール・ローン等の金銭債権及び金銭債務等であります。これらの金融商品は、価格変動リスクなどの市場リスク、信用リスク、及び流動性リスクに晒されております。

3 金融商品に係るリスク管理体制

（令和5年3月31日まで）

委託会社においては、リスク管理委員会を設け、運用業務に係わるリスクの管理を行っております。リスク管理委員会はリスク管理規定に従い、法令及び信託約款等の遵守状況や、市場リスク、信用リスク及び流動性リスク等のモニターを行い、その結果に基づき運用部門その他関連部署への是正勧告を行っております。

（令和5年4月1日以降）

常勤取締役、最高運用責任者、リスク管理部長、商品企画部長、マーケティング部長、運用部長及び運用部マネジャーをもって構成するリスク管理委員会にて、ファンドのリスク特性分析、パフォーマンスの要因分析の報告及び監視を行い、運用者の意思決定方向を調整・相互確認しております。

市場リスクの管理

市場リスクに関しては、資産配分等の状況を常時、分析・把握し、投資方針に沿っているか等の管理を行っております。

信用リスクの管理

信用リスクに関しては、発行体や取引先の財務状況等に関する情報収集・分析を常時、継続し、格付等の信用度に応じた組入制限等の管理を行っております。

流動性リスクの管理

流動性リスクに関しては、必要に応じて市場流動性の状況を把握し、取引量や組入比率等の管理を行っております。

金融商品の時価等に関する事項

（令和 5年 5月23日現在）

1 貸借対照表計上額、時価及びその差額

貸借対照表上の金融商品は原則としてすべて時価で評価しているため、貸借対照表計上額と時価との差額はありませ

2 時価の算定方法

国債証券

（重要な会計方針に係る事項に関する注記）に記載しております。

3 金融商品の時価等に関する事項についての補足説明

金融商品の時価の算定においては一定の前提条件等を採用しているため、異なる前提条件等によった場合、当該価額が異なることもあります。

（有価証券に関する注記）

売買目的有価証券

（単位：円）

種類	（令和 5年 5月23日現在）	
	当期間の損益に含まれた評価差額	
国債証券		20,920
合計		20,920

（注）当期間の損益に含まれた評価差額は、本マザーファンドの期首から計算日までの期間に対応するものであります。

（デリバティブ取引に関する注記）

取引の時価等に関する事項

該当事項はありません。

（関連当事者との取引に関する注記）

（自令和 4年11月25日
至令和 5年 5月23日）

該当事項はありません。

（重要な後発事象に関する注記）

（自令和 4年11月25日
至令和 5年 5月23日）

該当事項はありません。

附属明細表

第1 有価証券明細表（令和 5年 5月23日現在）

(1) 株式

該当事項はありません。

(2) 株式以外の有価証券

（単位：円）

種類	銘柄	券面総額	評価額	備考
国債証券	第1146回国庫短期証券	40,000,000	40,006,480	
合計		40,000,000	40,006,480	

第2 信用取引契約残高明細表

該当事項はありません。

第3 デリバティブ取引及び為替予約取引の契約額等及び時価の状況表

該当事項はありません。

第4 不動産等明細表

該当事項はありません。

第5 商品明細表

該当事項はありません。

第6 商品投資等取引の契約額等及び時価の状況表

該当事項はありません。

第7 その他特定資産の明細表

該当事項はありません。

第8 借入金明細表

該当事項はありません。

2022年6月30日時点の連結純資産計算書

ブルーベイ・ストラクチャード・
ファンド：SIMブルーベイ・エマージング・
マーケット・ローカル・カレンシー・
ボンド・ファンド

米ドル

資産

投資有価証券（時価）	34,742,487
買オプション（時価）	35,880
現金および現金同等物	13,092,693
投資証券の未収金	597,863
未収収益	175
資産合計	48,469,098

負債

未実現損失	
外国為替先渡取引	246,034
スワップ取引	137,486
売オプション（時価）	5,676
当座貸越およびブローカーへの未払金	541,281
ルクセンブルクの未払年次税(Taxe d'abonnement)	2,324
運用報酬の未払金	31,768
管理手数料の未払金	18,154
専門家報酬の未払金	15,929
未払分配金	162,911
未払費用およびその他未払金	60,072
負債合計	1,221,635

純資産合計

47,247,463

2022年6月30日時点の連結損益計算書および連結株主資本等変動計算書

ブルーベイ・ストラクチャード・
ファンド：SIMブルーベイ・エマージング・
マーケット・ローカル・カレンシー・
ボンド・ファンド

米ドル

利益	
投資有価証券の受取利息（源泉税控除後）	3,011,157
スワップ取引受取利息	870,899
銀行利息	16,502
その他利益	264,652
総利益	4,163,210
費用	
運用報酬	461,590
ルクセンブルクの年次税(Taxe d'abonnement)	5,532
取締役報酬	12,112
管理報酬	41,308
専門家報酬	2,794
取引手数料	8,000
投資有価証券の支払利息	504
スワップ取引支払利息	683,544
銀行支払金利	22,764
その他費用	6,793
総費用	1,244,941
純投資利益	2,918,269
純実現評価益	
投資有価証券取引	683,488
外国為替先渡取引	12,566,915
先物取引	232,194
スワップ取引	4,817,351
オプション取引	138,250
外国為替取引	10,093,018
実現評価益合計	28,531,216
純実現評価損	
投資有価証券取引	(6,845,063)
外国為替先渡取引	(12,425,607)
先物取引	(207,536)
スワップ取引	(6,952,018)
オプション取引	(247,249)
外国為替取引	(10,137,530)
実現評価損合計	(36,815,003)
純投資利益および実現評価益/(評価損)	(5,365,518)

2022年6月30日時点の連結損益計算書および連結株主資本等変動計算書（続き）

ブルーベイ・ストラクチャード・
ファンド：SIMブルーベイ・エマージング・
マーケット・ローカル・カレンシー・
ボンド・ファンド

米ドル

未実現評価益の純変動

先物取引	98,090
スワップ取引	177,556
オプション取引	303
未実現評価益合計	275,949
未実現評価損の純変動	
投資	(4,202,689)
外国為替先渡取引	(711,596)
スワップ取引	(159,100)
オプション取引	(8,818)
未実現評価損合計	(5,082,203)
外国為替取引にかかる未実現（評価損）/評価益の純変動	(39,227)
当期実績	(10,210,999)
受益証券取引	
株式償還にかかる支払額	(9,850,000)
配当金支払	(3,293,123)
配当金の再投資	3,518,786
当期純資産の増加 / (減少)	(19,835,336)
当期首純資産	67,082,799
当期末純資産合計	47,247,463

(参考情報)

SIM ブルーベイ・エマージング・マーケット・ローカル・カレンシー・ボンド・ファンド クラスL
組入資産の明細（2023年5月末現在）

銘柄名	種別	利率 (%)	額面金額	評価額 (米ドル)	償還日
(ブラジル)			ブラジル・リアル		
NOTA DO TESOURO NACIONAL /BRL/ REGD SER NTNF	国債	10.00	1,725,000.00	319,886.28	2029/01/01
NOTA DO TESOURO NACIONAL /BRL/ REGD SER NTNF	国債	10.00	1,425,000.00	272,127.54	2025/01/01
IRS R00.00P00.00 01/02/25 CBCITIU FIXED	キャッシュ・ その他	--	7,180,856.00	1,427,603.51	2025/01/02
IRS P00.00R00.00 01/02/25 CBCITIU FLOAT	キャッシュ・ その他	--	-7,180,856.00	-1,401,990.67	2025/01/02
IRS R06.885PCETIP 01/04/27 CBCITIU FIXED	キャッシュ・ その他	--	5,900,000.00	1,000,563.79	2027/01/04
IRS PCETIPR06.885 01/04/27 CBCITIU FLOAT	キャッシュ・ その他	--	-5,900,000.00	-1,151,916.28	2027/01/04
IRS PCETIPR11.07 01/04/27 CBCITIU FLOAT	キャッシュ・ その他	--	-4,715,128.00	-920,581.82	2027/01/04
IRS R11.07PCETIP 01/04/27 CBCITIU FIXED	キャッシュ・ その他	--	4,715,128.00	917,034.58	2027/01/04
IRS R11.475PCETIP 01/04/27 CBCITIU FIXED	キャッシュ・ その他	--	5,218,438.00	1,026,501.13	2027/01/04

IRS PCETIPR11.475 01/04/27 CBCITIU FLOAT	キャッシュ・ その他	--	-5,218,438.00	-1,018,848.08	2027/01/04
IRS R12.785PCETIP 01/04/27 CBCITIU FIXED	キャッシュ・ その他	--	4,200,957.00	854,693.06	2027/01/04
IRS PCETIPR12.785 01/04/27 CBCITIU FLOAT	キャッシュ・ その他	--	-4,200,957.00	-820,195.04	2027/01/04
IRS PCETIPR12.72 01/04/27 CBCITIU FLOAT	キャッシュ・ その他	--	-4,200,957.00	-820,195.04	2027/01/04
IRS R12.72PCETIP 01/04/27 CBCITIU FIXED	キャッシュ・ その他	--	4,200,957.00	853,373.94	2027/01/04
IRS R13.405PCETIP 01/04/27 CBCITIU FIXED	キャッシュ・ その他	--	1,335,370.00	275,654.22	2027/01/04
IRS PCETIPR13.405 01/04/27 CBCITIU FLOAT	キャッシュ・ その他	--	-1,335,370.00	-260,717.70	2027/01/04
IRS R13.47PCETIP 01/04/27 CBCITIU FIXED	キャッシュ・ その他	--	999,084.00	206,532.29	2027/01/04
IRS PCETIPR13.47 01/04/27 CBCITIU FLOAT	キャッシュ・ その他	--	-999,084.00	-195,061.21	2027/01/04
IRS PCETIPR13.505 01/04/27 CBCITIU FIXED	キャッシュ・ その他	--	-1,988,261.00	-388,188.17	2027/01/04
IRS R13.505PCETIP 01/04/27 CBCITIU FIXED	キャッシュ・ その他	--	1,988,261.00	411,335.47	2027/01/04
IRS PCETIPR13.285 01/04/27 CBCITIU FLOAT	キャッシュ・ その他	--	-677,285.00	-132,233.16	2027/01/04
IRS R13.285PCETIP 01/04/27 CBCITIU FIXED	キャッシュ・ その他	--	677,285.00	139,432.52	2027/01/04
小計				594,811.16	
(チリ)			チリ・ペソ		
BONOS TESORERIA PESOS /CLP/ REGD	国債	4.70	655,000,000.00	768,485.38	2030/09/01
BONOS TESORERIA PESOS /CLP/ REGD	国債	6.00	985,000,000.00	1,265,160.03	2033/04/01
小計				2,033,645.41	
(コロンビア)			コロンビア・ペソ		
TITULOS DE TESORERIA /COP/ REGD SER B	国債	6.00	3,885,100,000.00	724,389.45	2028/04/28
TITULOS DE TESORERIA /COP/ REGD SER B	国債	7.00	0.00	0.00	2032/06/30
TITULOS DE TESORERIA /COP/ REGD SER B	国債	5.75	0.00	0.00	2027/11/03
TITULOS DE TESORERIA /COP/ REGD SER UVR	国債	2.25	5,666,870,865.70	1,141,919.95	2029/04/18
TITULOS DE TESORERIA /COP/ REGD SER B	国債	6.25	4,158,600,000.00	628,419.97	2036/07/09
TITULOS DE TESORERIA /COP/ REGD SER B	国債	9.25	2,368,800,000.00	449,874.30	2042/05/28
TITULOS DE TESORERIA /COP/ REGD SER B	国債	13.25	2,199,100,000.00	554,736.39	2033/02/09
EMPRESAS PUBLIC MEDELLIN /COP/ REGD REG S	クレジット リンク債等	8.38	626,000,000.00	111,742.10	2027/11/08
IRS PCOVR07.24 04/26/27 SBSIUS33XXX FLOAT	キャッシュ・ その他	12.31	-3,316,472,100.00	-750,103.95	2027/04/26
IRS R07.24PCOVR 04/26/27 SBSIUS33XXX FIXED	キャッシュ・ その他	7.25	3,316,472,100.00	704,543.17	2027/04/26
IRS P08.37RCOVR 07/19/33 SBSIUS33XXX FIXED	キャッシュ・ その他	8.37	-1,939,753,924.00	-432,794.47	2033/07/19
IRS RCOVR08.37 07/19/33 SBSIUS33XXX FLOAT	キャッシュ・ その他	--	1,939,753,924.00	438,724.35	2033/07/19
小計				3,571,451.26	
(チェコ)			チェコ・コルナ		
CZECH REPUBLIC /CZK/ REGD SER 103	国債	2.00	23,740,000.00	850,323.45	2033/10/13

CZECH REPUBLIC /CZK/ REGD REG S SER 94	国債	0.95	9,620,000.00	339,955.84	2030/05/15
IRS R05.90PPR6M 07/20/25 SBSIUS33XXX FIXED	キャッシュ・ その他	5.91	97,879,988.00	4,406,154.95	2025/07/20
IRS PPR6MR05.90 07/20/25 SBSIUS33XXX FLOAT	キャッシュ・ その他	--	-97,879,988.00	-4,390,447.95	2025/07/20
IRS P04.53RPR6M 07/20/33 SBSIUS33XXX FIXED	キャッシュ・ その他	4.54	-22,760,000.00	-1,041,887.22	2033/07/20
IRS RPR6MP04.53 07/20/33 SBSIUS33XXX FLOAT	キャッシュ・ その他	--	22,760,000.00	1,020,909.35	2033/07/20
IRS R04.78PPR6M 07/20/28 SBSIUS33XXX FIXED	キャッシュ・ その他	4.79	13,546,045.00	612,957.22	2028/07/20
IRS PPR6MR04.78 07/20/28 SBSIUS33XXX FLOAT	キャッシュ・ その他	--	-13,546,045.00	-607,613.53	2028/07/20
IRS R04.78PPR6M 07/20/28 SBSIUS33XXX FIXED	キャッシュ・ その他	4.79	13,025,044.00	589,335.06	2028/07/20
IRS PPR6MR04.78 07/20/28 SBSIUS33XXX FLOAT	キャッシュ・ その他	--	-13,025,044.00	-584,243.82	2028/07/20
IRS PPR6MR04.85 07/20/28 SBSIUS33XXX FLOAT	キャッシュ・ その他	--	-1,555,689.00	-69,781.08	2028/07/20
IRS R04.85PPR6M 07/20/28 SBSIUS33XXX FIXED	キャッシュ・ その他	4.85	1,555,689.00	70,591.48	2028/07/20
小計				1,196,253.75	
(ドミニカ共和国)			ドミニカ・ペソ		
DOMINICAN REPUBLIC /DOP/ REGD REG S	国債	13.63	33,650,000.00	739,649.39	2033/02/03
小計				739,649.39	
(ハンガリー)			ハンガリー・フォリント		
HUNGARY GOVERNMENT BOND /HUF/ REGD SER 32/A	国債	4.75	206,000,000.00	470,510.20	2032/11/24
HUNGARY GOVERNMENT BOND /HUF/ REGD SER 33/A	国債	2.25	0.00	0.00	2033/04/20
IRS PBU6MR08.30 10/25/32 SBSIUS33XXX FLOAT	キャッシュ・ その他	15.91	-195,000,000.00	-560,689.06	2032/10/25
IRS R08.30PBU6M 10/25/32 SBSIUS33XXX FIXED	キャッシュ・ その他	8.30	195,000,000.00	569,146.82	2032/10/25
小計				478,967.96	
(中国)			中国人民元		
CHINA DEVELOPMENT BANK /CNY/ REGD SER 1905	国債	3.48	10,000,000.00	1,459,063.40	2029/01/08
CHINA GOVERNMENT BOND /CNY/ REGD SER INBK	国債	3.32	3,440,000.00	501,253.72	2052/04/15
CHINA GOVERNMENT BOND /CNY/ REGD SER INBK	国債	2.62	10,280,000.00	1,444,072.02	2029/09/25
IRS P00.00R00.00 03/11/24 CBCITIU FLOAT	キャッシュ・ その他	--	-4,397,725.00	-619,014.27	2024/03/11
IRS R00.00P00.00 03/11/24 CBCITIU FIXED	キャッシュ・ その他	--	4,397,725.00	623,762.86	2024/03/11
小計				3,409,137.73	
(香港)			香港ドル		
IRS P03.47RHI3M 07/20/25 SBSIUS33XXX FIXED	キャッシュ・ その他	3.48	-10,929,383.00	-1,379,339.35	2025/07/20
IRS RHI3MP03.47 07/20/25 SBSIUS33XXX FLOAT	キャッシュ・ その他	--	10,929,383.00	1,396,146.39	2025/07/20
IRS P03.52RHI3M 07/20/25 SBSIUS33XXX FIXED	キャッシュ・ その他	3.53	-12,201,588.00	-1,541,382.56	2025/07/20
IRS RHI3MP03.52 07/20/25 SBSIUS33XXX FLOAT	キャッシュ・ その他	--	12,201,588.00	1,558,661.00	2025/07/20

IRS RHI3MP03.50 07/20/25 SBSIUS33XXX FLOAT	キャッシュ・ その他	--	4,808,508.00	614,250.69	2025/07/20
IRS P03.50RHI3M 07/20/25 SBSIUS33XXX FIXED	キャッシュ・ その他	3.51	-4,808,508.00	-607,230.78	2025/07/20
小計				41,105.39	
(インド)			インド・ルピー		
IRS P00.00R00.00 11/15/23 CBCITIU FLOAT	キャッシュ・ その他	--	-103,000,000.00	-1,244,985.31	2023/11/15
IRS R00.00P00.00 11/15/23 CBCITIU FIXED	キャッシュ・ その他	--	103,000,000.00	1,248,067.43	2023/11/15
IRS R04.65PIN00 02/10/26 CSFPG2LXXX FIXED	キャッシュ・ その他	4.65	105,000,000.00	1,223,431.26	2026/02/10
IRS PIN00R04.65 02/10/26 CSFPG2LXXX FLOAT	キャッシュ・ その他	6.40	-105,000,000.00	-1,269,159.78	2026/02/10
IRS R05.29PIN00 05/12/26 CSFPG2LXXX FIXED	キャッシュ・ その他	5.30	195,000,000.00	2,306,827.71	2026/05/12
IRS PIN00R05.29 05/12/26 CSFPG2LXXX FLOAT	キャッシュ・ その他	6.40	-195,000,000.00	-2,357,011.02	2026/05/12
小計				-92,829.71	
(インドネシア)			インドネシア・ルピア		
INDONESIA GOVERNMENT /IDR/ REGD SER FR68	国債	8.38	6,902,000,000.00	527,204.14	2034/03/15
INDONESIA GOVERNMENT /IDR/ REGD SER FR82	国債	7.00	12,989,000,000.00	899,005.17	2030/09/15
INDONESIA GOVERNMENT /IDR/ REGD SER FR98	国債	7.13	10,019,000,000.00	703,468.81	2038/06/15
INDONESIA GOVERNMENT /IDR/ REGD SER FR72	国債	8.25	17,641,000,000.00	1,344,552.54	2036/05/15
INDONESIA GOVERNMENT /IDR/ REGD SER FR73	国債	8.75	4,444,000,000.00	339,451.63	2031/05/15
TRS INDOGB 61/805/15/28 /LONG/	国債	6.13	6,694,545,455.00	448,163.87	2028/05/15
小計				4,261,846.16	
(マレーシア)			マレーシア・リンギット		
MALAYSIA GOVERNMENT /MYR/ REGD SER 0413	国債	3.84	4,006,000.00	870,548.80	2033/04/15
MALAYSIA GOVERNMENT /MYR/ REGD SER 0219	国債	3.89	8,086,000.00	1,776,449.79	2029/08/15
MALAYSIA GOVERNMENT /MYR/ REGD SER 0120	国債	4.07	1,512,000.00	322,514.14	2050/06/15
MALAYSIA GOVERNMENT /MYR/ REGD SER 0115	国債	3.96	4,886,000.00	1,072,527.55	2025/09/15
小計				4,042,040.28	
(メキシコ)			メキシコ・ペソ		
MEX BONOS DESARR FIX RT /MXN/ REGD SER M	国債	10.00	49,450,000.00	2,760,255.80	2024/12/05
MEX BONOS DESARR FIX RT /MXN/ REGD SER M	国債	8.50	16,640,000.00	897,205.52	2038/11/18
MEX BONOS DESARR FIX RT /MXN/ REGD SER M	国債	7.75	26,880,000.00	1,422,369.88	2031/05/29
MEX BONOS DESARR FIX RT /MXN/ REGD SER M	国債	7.75	21,790,000.00	1,079,407.63	2042/11/13
PETROLEOS MEXICANOS /MXN/ REGD REG S	クレジット リンク債等	7.19	3,390,000.00	177,385.96	2024/09/12
PETROLEOS MEXICANOS /MXN/ REGD SER 14-2	クレジット リンク債等	7.47	950,000.00	46,008.93	2026/11/12
IRS P08.78RMXIE 10/19/27 CBCITIU FIXED	キャッシュ・ その他	8.78	-47,800,000.00	-2,706,822.25	2027/10/19
IRS RMXIEP08.78 10/19/27 CBCITIU FLOAT	キャッシュ・ その他	11.56	47,800,000.00	2,691,706.67	2027/10/19
IRS R09.47PMXIE 10/22/24 CBCITIU FIXED	キャッシュ・ その他	9.47	54,100,000.00	3,003,863.68	2024/10/22
IRS PMXIER09.47 10/22/24 CBCITIU FLOAT	キャッシュ・ その他	11.56	-54,100,000.00	-3,046,471.36	2024/10/22
IRS R08.72PMXIE 10/12/32 CBCITIU FIXED	キャッシュ・ その他	8.72	14,200,000.00	819,609.50	2032/10/12

IRS PMXIER08.72 10/12/32 CBCITIU FLOAT	キャッシュ・その他	11.56	-14,200,000.00	-799,628.34	2032/10/12
IRS R09.42PMXIE 10/12/32 CBCITIU FIXED	キャッシュ・その他	9.43	20,900,000.00	1,259,713.19	2032/10/12
IRS PMXIER09.42 10/12/32 CBCITIU FLOAT	キャッシュ・その他	11.56	-20,900,000.00	-1,176,917.77	2032/10/12
小計				6,427,687.04	
(ペルー)			ペルー・ソル		
BONOS DE TESORERIA /PEN/ REGD	国債	6.15	2,755,000.00	703,828.06	2032/08/12
BONOS DE TESORERIA /PEN/ REGD	国債	5.94	654,000.00	171,698.78	2029/02/12
BONOS DE TESORERIA /PEN/ REGD	国債	5.40	927,000.00	219,427.64	2034/08/12
小計				1,094,954.48	
(ポーランド)			ポーランド・ズロチ		
POLAND GOVERNMENT BOND /PLN/ REGD SER 1029	国債	2.75	6,734,000.00	1,326,027.63	2029/10/25
POLAND GOVERNMENT BOND /PLN/ REGD SER 0432	国債	1.75	1,809,000.00	303,858.41	2032/04/25
小計				1,629,886.04	
(ルーマニア)			ルーマニア・レウ		
ROMANIA GOVERNMENT BOND /RON/ REGD SER 5Y	国債	3.25	4,120,000.00	805,386.87	2026/06/24
ROMANIA GOVERNMENT BOND /RON/ REGD SER 5Y	国債	4.25	1,060,000.00	173,542.75	2036/04/28
ROMANIA GOVERNMENT BOND /RON/ REGD SER 6Y	国債	8.75	3,895,000.00	910,159.70	2028/10/30
小計				1,889,089.32	
(南アフリカ)			南アフリカ・ランド		
REPUBLIC OF SOUTH AFRICA /ZAR/ REGD SER R214	国債	6.50	5,768,233.00	165,788.82	2041/02/28
REPUBLIC OF SOUTH AFRICA /ZAR/ REGD SER 2037	国債	8.50	5,339,973.00	197,758.03	2037/01/31
REPUBLIC OF SOUTH AFRICA /ZAR/ REGD SER 2030	国債	8.00	3,095,127.00	132,589.75	2030/01/31
REPUBLIC OF SOUTH AFRICA /ZAR/ REGD SER 2032	国債	8.25	14,883,000.00	603,559.40	2032/03/31
REPUBLIC OF SOUTH AFRICA /ZAR/ REGD SER 2044	国債	8.75	3,125,470.00	111,915.43	2044/01/31
ESKOM HOLDINGS SOC LTD /ZAR/ REGD MTN SER 42	クレジット リンク債等	8.50	12,000,000.00	385,159.65	2042/04/25
IRS PJ13MR07.17 07/15/25 CSFPG2LXXX FLOAT	キャッシュ・その他	--	-74,179,249.00	-3,743,354.52	2025/07/15
IRS R07.17PJ13M 07/15/25 CSFPG2LXXX FIXED	キャッシュ・その他	7.18	74,179,249.00	3,685,400.39	2025/07/15
IRS PJ13MR07.20 07/31/25 SBSIU33XXX FLOAT	キャッシュ・その他	--	-77,032,299.00	-3,887,329.79	2025/07/31
IRS R07.20PJ13M 07/31/25 SBSIU33XXX FIXED	キャッシュ・その他	7.21	77,032,299.00	3,828,202.53	2025/07/31
IRS R06.29PJ13M 07/31/25 CSFPG2LXXX FIXED	キャッシュ・その他	6.30	55,717,022.00	2,674,871.26	2025/07/31
IRS PJ13MR06.29 07/31/25 CSFPG2LXXX FLOAT	キャッシュ・その他	--	-55,717,022.00	-2,811,683.44	2025/07/31
IRS RJ13MP07.35 10/25/23 SBSIU33XXX FLOAT	キャッシュ・その他	7.96	80,519,783.00	4,063,320.91	2023/10/25
IRS P07.35RJ13M 10/25/23 SBSIU33XXX FIXED	キャッシュ・その他	7.35	-80,519,783.00	-4,044,656.33	2023/10/25
IRS P07.74RJ13M 10/25/24 SBSIU33XXX FIXED	キャッシュ・その他	7.74	-52,209,067.00	-2,594,759.08	2024/10/25

IRS RJ13MP07.74 10/25/24 SBSIUS33XXX FLOAT	キャッシュ・ その他	7.96	52,209,067.00	2,634,659.28	2024/10/25
小計				1,401,442.29	
(タイ)			タイ・パーツ		
IRS PKWDCR03.01 07/20/28 SBSIUS33XXX FLOAT	キャッシュ・ その他	--	-1,690,000,000.00	-1,273,309.47	2028/07/20
IRS R03.01PKWDC 07/20/28 SBSIUS33XXX FIXED	キャッシュ・ その他	3.01	1,690,000,000.00	1,257,698.36	2028/07/20
小計				-15,611.11	
THAILAND GOVERNMENT BOND /THB/ REGD	国債	3.65	24,073,000.00	754,442.98	2031/06/20
THAILAND GOVERNMENT BOND /THB/ REGD	国債	3.40	2,556,000.00	78,245.37	2036/06/17
THAILAND GOVERNMENT BOND /THB/ REGD	国債	3.30	36,948,000.00	1,114,478.56	2038/06/17
THAILAND GOVERNMENT BOND /THB/ REGD	国債	2.13	17,586,000.00	504,871.07	2026/12/17
小計				2,452,037.98	
(米国)			米ドル		
IRS R03.78PSOFR 07/20/25 SBSIUS33XXX FIXED	キャッシュ・ その他	3.78	612,170.00	608,000.13	2025/07/20
IRS PSOFRR03.78 07/20/25 SBSIUS33XXX FLOAT	キャッシュ・ その他	--	-612,170.00	-612,170.00	2025/07/20
IRS PSOFRR03.72 07/20/25 SBSIUS33XXX FLOAT	キャッシュ・ その他	--	-1,504,560.00	-1,504,560.00	2025/07/20
IRS R03.72PSOFR 07/20/25 SBSIUS33XXX FIXED	キャッシュ・ その他	3.73	1,504,560.00	1,492,817.62	2025/07/20
IRS PSOFRR03.76 07/20/25 SBSIUS33XXX FLOAT	キャッシュ・ その他	--	-1,563,270.00	-1,563,270.00	2025/07/20
IRS R03.76PSOFR 07/20/25 SBSIUS33XXX FIXED	キャッシュ・ その他	3.77	1,563,270.00	1,552,237.24	2025/07/20
CALL USDTWD 31.54 AUG 23 DIG	キャッシュ・ その他	--	63,713.00	6,916.68	2023/08/21
CALL USDTHB 35.6 MAY23 DIG	キャッシュ・ その他	--	58,465.29	0.00	2023/05/31
			ユーロ		
PUT EURNOK 10.85 JUN23 DIG	キャッシュ・ その他	--	40,618.00	0.00	2023/06/01
CALL EURPLN 4.65 JUL23 DIG.	キャッシュ・ その他	--	49,291.00	9,088.37	2023/07/17
			オーストラリア・ドル		
CALL OPTION ON 100SHS CALL AUDUSD 0.71 JUN23 DIG	キャッシュ・ その他	--	65,340.00	5.03	2023/06/16
			インドネシア・ルピア		
JP MORGAN CHASE BANK NA /IDR/ REGD REG S EMTN	クレジット リンク債等	8.38	6,520,000,000.00	506,289.53	2039/04/17
JP MORGAN CHASE BANK NA /IDR/ REGD REG S SER.	クレジット リンク債等	8.38	10,658,000,000.00	725,938.49	2024/03/19
小計				1,221,293.09	
合計				36,376,857.91	

上記の明細につきましては、ブラウン・ブラザーズ・ハリマンのデータをもとに新生インベストメント・マネジメントにて作成。

* 利率は、小数点第3位を四捨五入しています。

2【ファンドの現況】

以下のファンドの現況は2023年 5月31日現在です。

【エマージング・カレンシー・債券ファンド（毎月分配型）】

【純資産額計算書】

資産総額	6,512,370,538円
負債総額	5,747,285円
純資産総額（ - ）	6,506,623,253円
発行済口数	16,453,214,491口
1口当たり純資産額（ / ）	0.3955円

（参考）

SIM ショートターム・マザー・ファンド

純資産額計算書

資産総額	41,779,661円
負債総額	9円
純資産総額（ - ）	41,779,652円
発行済口数	41,221,687口
1口当たり純資産額（ / ）	1.0135円

第4【内国投資信託受益証券事務の概要】

(1) 名義書換

受益者は、委託会社がやむを得ない事情などにより受益証券を発行する場合を除き、無記名式受益証券から記名式受益証券への変更の請求、記名式受益証券から無記名式受益証券への変更の請求を行なわないものとします。

(2) 受益者に対する特典

該当事項はありません。

(3) 譲渡制限の内容

譲渡制限はありません。

受益権の譲渡

- ・受益者は、その保有する受益権を譲渡する場合には、当該受益者の譲渡の対象とする受益権が記載または記録されている振替口座簿に係る振替機関等に振替の申請をするものとします。
- ・前述の申請のある場合には、振替機関等は、当該譲渡に係る譲渡人の保有する受益権の口数の減少および譲受人の保有する受益権の口数の増加につき、その備える振替口座簿に記載または記録するものとします。ただし、振替機関等が振替先口座を開設したものでない場合には、譲受人の振替先口座を開設した他の振替機関等（当該他の振替機関等の上位機関を含みます。）に社債、株式等の振替に関する法律の規定にしたがい、譲受人の振替先口座に受益権の口数の増加の記載または記録が行なわれるよう通知するものとします。
- ・前述の振替について、委託会社は、当該受益者の譲渡の対象とする受益権が記載または記録されている

振替口座簿に係る振替機関等と譲受人の振替先口座を開設した振替機関等が異なる場合などにおいて、委託会社が必要と認めるときまたはやむを得ない事情があると判断したときは、振替停止日や振替停止期間を設けることができます。

受益権の譲渡の対抗要件

受益権の譲渡は、振替口座簿への記載または記録によらなければ、委託会社および受託会社に対抗することができません。

(4) 受益証券の再発行

受益者は、委託会社がやむを得ない事情などにより受益証券を発行する場合を除き、受益証券の再発行の請求を行わないものとします。

(5) 受益権の再分割

委託会社は、受託会社と協議のうえ、社債、株式等の振替に関する法律に定めるところにしたがい、一定日現在の受益権を均等に再分割できるものとします。

(6) 質権口記載または記録の受益権の取扱いについて

振替機関等の振替口座簿の質権口に記載または記録されている受益権にかかる収益分配金の支払い、解約請求の受付、解約金および償還金の支払いなどについては、約款の規定によるほか、民法その他の法令などにしたがって取り扱われます。

(7) 償還金

償還金は、償還日において振替機関等の振替口座簿に記載または記録されている受益者(償還日以前において一部解約が行われた受益権に係る受益者を除きます。また、当該償還日以前に設定された受益権で取得申込代金支払前のため販売会社の名義で記載または記録されている受益権については原則として取得申込者として)に支払います。

第三部【委託会社等の情報】

第1【委託会社等の概況】

1【委託会社等の概況】

(1) 資本金の額(2023年5月末現在)

資本金の額

委託会社の資本金の額は金4億20万円です。

発行する株式の総数

委託会社の発行する株式の総数は146万4,000株です。

発行済株式の総数

委託会社がこれまでに発行した株式の総数は1,408,348株です。

最近5年間における主な資本金の額の増減

2022年1月31日に資本金を10億5,020万円に増資しました。

2022年3月23日に資本金を4億20万円に減資しました。

2023年4月 1 日に吸収合併に係る資本金4億9,500万円を引き継ぎ、同日に同額を減資しました。

(2) 委託会社の機構

会社の意思決定機構

経営の意思決定機関として取締役会をおきます。取締役会は、委託会社の業務執行の基本方針を決定し、取締役の職務を監督します。代表取締役である社長は、委託会社を代表し、全般の業務執行について指揮統括します。取締役は、委嘱された業務の執行にあたり、また、社長に事故有るときにその職務を代行します。委託会社の一切の活動における法令遵守に関して管理監督する機関としてコンプライアンス委員会をおきます。コンプライアンス委員会は、委託会社が法律上・規制上の一切の要件と社内の方針とを遵守するという目的に関し、法律により許可されているすべての権限を行使することができます。監査役は、委託会社の会計監査及び業務監査を行います。

投資運用の意思決定機構

1) 市場環境分析・企業分析

ファンドマネジャー、アナリストによる市場環境、業種、個別企業などの調査・分析及び基本投資戦略の協議・策定を行います。

2) 投資基本方針の策定

最高運用責任者のもとで開催される「運用会議」において、市場動向・投資行動・市場見通し・投資方針等を策定します。

3) 運用基本方針の決定

「運用会議」の策定内容を踏まえ、常勤取締役、最高運用責任者、運用部長及び運用部マネジャーをもって構成される「投資戦略委員会」において運用の基本方針が決定されます。

4) 投資銘柄の策定、ポートフォリオの構築

ファンドマネジャーは、この運用の基本方針に沿って、各ファンドの運用計画書を策定し、最高運用責任者の承認後、売買の指図を行います。ただし、未公開株及び組合への投資を行う場合は、それぞれ「未公開株投資委員会」、「組合投資委員会」での承認後、売買の指図等を行います。

5) パフォーマンス分析、リスク分析・評価

ファンドのリスク特性分析、パフォーマンスの要因分析の報告及び監視を行い、運用方針の確認・見直しを行います。

2【事業の内容及び営業の概況】

「投資信託及び投資法人に関する法律」に定める投資信託委託会社である委託者は、証券投資信託の設定を行うとともに「金融商品取引法」に定める金融商品取引業者としてその運用(投資運用業)を行っています。また「金融商品取引法」に定める投資一任契約に係る業務(投資運用業)、投資助言業務(投資助言・代理

業）及び第二種金融商品取引業に係る業務の一部を行っています。

現在、委託会社が運用を行っている投資信託（マザーファンドは除きます）は以下の通りです。

(2023年5月末日現在)

ファンドの種類	本数	純資産総額(百万円)
追加型株式投資信託	296	2,021,640
単体型株式投資信託	618	1,750,835
単体型公社債投資信託	77	195,573
合計	991	3,968,048

3【委託会社等の経理状況】

(1) 財務諸表の作成方法について

委託会社であるSBIアセットマネジメント株式会社（以下「当社」という）の財務諸表は、「財務諸表等の用語、様式及び作成方法に関する規則」（昭和38年大蔵省令第59号）ならびに同規則第2条の規定に基づき、「金融商品取引業等に関する内閣府令」（平成19年8月6日内閣府令第52号）により作成しております。

なお、財務諸表の金額については、千円未満の端数を切り捨てて表示しております。

(2) 監査証明について

当社は、金融商品取引法第193条の2第1項の規定に基づき、事業年度(2022年4月1日から2023年3月31日まで)の財務諸表について、有限責任監査法人トーマツによる監査を受けております。

(1)【貸借対照表】

(単位：千円)

	前事業年度 (2022年3月31日)	当事業年度 (2023年3月31日)
資産の部		
流動資産		
現金・預金	569,638	801,610
関係会社短期貸付金		2,900,000
前払費用	22,597	47,781
未収委託者報酬	572,712	930,483
未収運用受託報酬	6,634	27,192
その他	25,626	2,359,28
流動資産合計	1,197,210	4,742,996
固定資産		
有形固定資産		
建物	12,234	1,26,185
器具備品	2,499	1,2,592
有形固定資産合計	14,734	28,778
無形固定資産		
商標権	1,203	1,261
ソフトウェア	1,309	61,598
その他	67	67
無形固定資産合計	2,579	62,926
投資その他の資産		
投資有価証券	1,051,219	688,191
関係会社株式	22,031	22,031
繰延税金資産	170,818	115,138

その他	11,469	30,247
投資その他の資産合計	1,255,540	855,609
固定資産合計	1,272,854	947,314
繰延資産		
株式交付費	4,170	2,654
繰延資産合計	4,170	2,654
資産合計	2,474,235	2,569,964

(単位：千円)

	前事業年度 (2022年3月31日)	当事業年度 (2023年3月31日)
負債の部		
流動負債		
預り金	1,926	118,440
未払金	384,755	647,383
未払手数料	331,045	446,336
その他未払金	53,709	201,047
未払法人税等	105,725	159,134
未払消費税等	26,630	22,860
流動負債合計	519,036	947,819
負債合計	519,036	947,819
純資産の部		
株主資本		
資本金	400,200	400,200
資本剰余金		
その他資本剰余金	1,350,000	3,352,137
資本剰余金合計	1,350,000	3,352,137
利益剰余金		
利益準備金	100,050	100,050
その他利益剰余金		
繰越利益剰余金	240,094	853,521
利益剰余金合計	340,144	953,571
自己株式		63
株主資本合計	2,090,344	4,705,845
評価・換算差額等		
その他有価証券評価差額金	135,145	39,299
評価・換算差額等合計	135,145	39,299
純資産合計	1,955,198	4,745,145
負債純資産合計	2,474,235	5,692,964

(2) 【損益計算書】

(単位：千円)

	前事業年度 (自 2021年4月1日 至 2022年3月31日)	当事業年度 (自 2022年4月1日 至 2023年3月31日)
営業収益		
委託者報酬	2,468,525	3,810,647

運用受託報酬	10,623	77,528
投資助言報酬		20
営業収益計	2,479,148	3,888,196
営業費用		
支払手数料	1,557,540	1,786,085
広告宣伝費	7,417	4,516
調査費	38,368	129,242
委託計算費	147,361	403,078
営業雑経費	24,534	33,949
通信費	727	715
印刷費	21,008	25,129
協会費	2,630	8,050
諸会費	167	54
営業費用計	1,775,222	2,356,872
一般管理費		
給料	123,426	268,902
役員報酬	23,837	41,915
給料・手当	99,438	215,025
賞与	150	11,961
福利厚生費	17,716	33,604
交際費		15
寄付金	4,402	2,352
旅費交通費	98	1,182
租税公課	17,336	28,732
不動産賃借料	10,160	20,989
退職給付費用	2,820	5,529
固定資産減価償却費	5,219	10,208
事務委託費	12,484	54,710
消耗品費	767	2,298
諸経費	13,098	18,323
一般管理費計	207,532	446,850
営業利益	496,394	1,084,473
営業外収益		
受取利息	4	21,136
受取配当金	32,400	80,435
雑収入	175	847
営業外収益計	32,579	102,419
営業外費用		
為替差損	69	121
株式交付費償却	379	1,516
雑損失	36	
営業外費用計	485	1,638
経常利益	528,489	1,185,254

(単位：千円)

	前事業年度 (自 2021年 4月 1日 至 2022年 3月 31日)	当事業年度 (自 2022年 4月 1日 至 2023年 3月 31日)
特別損失		
投資有価証券売却損		297,096
投資有価証券評価損	326,300	2,562

特別損失合計	326,300	299,658
税引前当期純利益	202,189	885,596
法人税、住民税及び事業税	163,769	276,030
法人税等調整額	100,993	3,861
法人税等合計	62,775	272,169
当期純利益	139,413	613,427

(3) 【株主資本等変動計算書】

前事業年度（自 2021年4月1日 至 2022年3月31日）

（単位：千円）

	株主資本							株主資本 合計
	資本金	資本剰余金			利益剰余金			
		資本 準備金	その他 資本 剰余金	資本 剰余金 合計	利益 準備金	その他利益 剰余金 繰越利益 剰余金	利益剰余金 合計	
当期首残高	400,200				30,012	2,310,952	2,340,964	2,741,164
当期変動額								
合併による増加			50,000	50,000		256,295	256,295	306,295
準備金の積立					70,038	70,038		
剰余金の配当						2,396,530	2,396,530	2,396,530
新株の発行	650,000	650,000		650,000				1,300,000
資本金から剰余金への 振替	650,000		650,000	650,000				
準備金から剰余金への 振替		650,000	650,000					
当期純利益						139,413	139,413	139,413
株主資本以外の項目の 当期変動額（純額）								
当期変動額合計			1,350,000	1,350,000	70,038	2,070,858	2,000,820	650,820
当期末残高	400,200		1,350,000	1,350,000	100,050	240,094	340,144	2,090,344

	評価・換算差額等		純資産合計
	その他有価証券 評価差額金	評価・換算差額等 合計	
当期首残高	295,400	295,400	2,445,764
当期変動額			
合併による増加			306,295
準備金の積立			
剰余金の配当			2,396,530
新株の発行			1,300,000
資本金から剰余金への振替			
準備金から剰余金への振替			
当期純利益			139,413

株主資本以外の項目の 当期変動額（純額）	160,254	160,254	160,254
当期変動額合計	160,254	160,254	490,565
当期末残高	135,145	135,145	1,955,198

当事業年度（自 2022年4月1日 至 2023年3月31日）

（単位：千円）

	株主資本							自己株式	株主資本 合計
	資本金	資本剰余金		利益剰余金					
		その他 資本 剰余金	資本 剰余金 合計	利益 準備金	その他利益 剰余金 繰越利益 剰余金	利益剰余金 合計			
当期首残高	400,200	1,350,000	1,350,000	100,050	240,094	340,144		2,090,344	
当期変動額									
合併による増加		2,002,137	2,002,137					2,002,137	
当期純利益					613,427	613,427		613,427	
自己株式の取得							63	63	
株主資本以外の項目の 当期変動額（純額）									
当期変動額合計		2,002,137	2,002,137		613,427	613,427	63	2,615,501	
当期末残高	400,200	3,352,137	3,352,137	100,050	853,521	953,571	63	4,705,845	

	評価・換算差額等		純資産合計
	その他有価証券 評価差額金	評価・換算差額等 合計	
当期首残高	135,145	135,145	1,955,198
当期変動額			
合併による増加			2,002,137
当期純利益			613,427
自己株式の取得			63
株主資本以外の項目の 当期変動額（純額）	174,445	174,445	174,445
当期変動額合計	174,445	174,445	2,789,946
当期末残高	39,299	39,299	4,745,145

注記事項

（重要な会計方針）

1. 有価証券の評価基準及び評価方法

(1) 子会社株式

移動平均法による原価法を採用しております。

(2) その他有価証券

市場価格のない株式等以外のもの

時価法（評価差額は全部純資産直入法により処理し、売却原価は移動平均法により算定）を採用しております。

2. デリバティブの評価基準及び評価方法
時価法を採用しております。

3. 固定資産の減価償却の方法

有形固定資産

主として定額法を採用しております。なお主な耐用年数は、建物が8-18年、器具備品が3-15年であります。

無形固定資産

定額法を採用しております。自社利用のソフトウェアについては社内における利用可能期間(5年)に基づく定額法によっております。

4. 繰延資産の処理方法

株式交付費

3年間で均等償却しております。

5. 収益及び費用の計上基準

当社の事業である投資運用業における主な履行義務の内容及び当該履行義務を充足する通常の時点（収益を認識する通常の時点）は、以下のとおりであります。

委託者報酬	委託者報酬は投資信託約款に基づく信託報酬として、投資信託約款に基づく公募・私募の投資信託財産の運用指図を行うことが履行義務であり、投資信託約款に基づく信託報酬で、ファンド設定以降、日々の純資産残高に一定率を乗じて算出された額が、当該ファンドの運用期間に渡り収益として認識されます。
運用受託報酬	運用受託報酬は投資家である対象顧客と投資一任契約を締結し、資産の運用を行うことが主な履行義務の内容であり、投資一任契約ごとに定められた運用対象資産、残高、期間、料率等の条件に基づき算出された額が、運用を受託した期間に渡り収益として認識されます。
投資助言報酬	投資助言報酬は対象顧客と投資顧問（助言）契約を締結し、当該顧客の資産運用に係る助言を行うことが主な履行義務の内容であり、投資助言（顧問）契約ごとに定められた助言対象資産、残高、期間、料率等の条件に基づき算出された額が、助言期間に渡り収益として認識されます。

（会計方針の変更）

（時価の算定に関する会計基準の適用指針の適用）

「時価の算定に関する会計基準の適用指針」（企業会計基準適用指針第31号 2021年6月17日。以下「時価算定会計基準適用指針」という。）を当事業年度の期首から適用し、時価算定会計基準適用指針第27 - 2項に定める経過的な取扱いに従って、時価算定会計基準適用指針が定める新たな会計方針を将来にわたって適用することといたしました。これによる財務諸表に与える影響はありません。

なお、「金融商品関係」注記の金融商品の時価のレベルごとの内訳等に関する事項における投資信託に関する注記事項においては、時価算定会計基準第27 - 3項に従って、前事業年度に係るものについては記載してありません。

（貸借対照表関係）

前事業年度 (2022年3月31日)	当事業年度 (2023年3月31日)
有形固定資産の減価償却累計額は以下のとおりであります。	有形固定資産の減価償却累計額は以下のとおりであります。
建物 4,972千円	建物 9,215千円
器具備品 5,714千円	器具備品 5,643千円

合計	10,686千円	合計	14,859千円
		関係会社との取引に基づいて発生した債権は以下のとおりであります。	
		関係会社短期貸付金	2,900,000千円
		その他流動資産	23,099千円
		合計	2,923,099千円

(損益計算書関係)

顧客との契約から生じる収益

営業収益は全て顧客との契約から生じる収益であり、その他の収益に該当するものではありません。

(株主資本等変動計算書関係)

前事業年度(自 2021年4月1日 至 2022年3月31日)

1. 発行済株式に関する事項

株式の種類	当事業年度期首株式数	増加	減少	当事業年度末株式数
普通株式(株)	36,600	20,800		57,400

(注)普通株式の増加20,800株は、第三者割当による新株の発行による増加であります。

2. 自己株式に関する事項

該当事項はありません。

3. 新株予約権等に関する事項

該当事項はありません。

4. 配当に関する事項

(1)配当金支払額

(決議)	株式の種類	配当金の総額 (千円)	1株当たり 配当額(円)	基準日	効力発生日
2021年8月25日 株主総会	普通株式	1,090,680	29,800	2021年8月25日	2021年8月26日
2022年2月14日 株主総会	普通株式	1,305,850	22,750	2022年2月14日	2022年2月15日

(2)基準日が当事業年度に属する配当のうち、配当の効力発生日が翌事業年度となるもの

該当事項はありません。

当事業年度(自 2022年4月1日 至 2023年3月31日)

1. 発行済株式に関する事項

株式の種類	当事業年度期首株式数	増加	減少	当事業年度末株式数
普通株式(株)	57,400	1,042,011		1,099,411

(注1)当社は、2022年7月28日付で普通株式1株につき10株の割合で株式分割を行っております。

これに伴い、普通株式の発行済株式総数は、516,600株増加いたしました。

(注2)2022年8月1日を効力発生とする吸収合併に伴い、結合当事企業の既存株主に対し、存続会社である当社普通株式の割当交付を行ったことにより、525,411株増加しております。

2. 自己株式に関する事項

株式の種類	当事業年度期首株式数	増加	減少	当事業年度末株式数
普通株式(株)		18		18

(注)普通株式の自己株式の株式数の増加18株は、単元未満株式の買取りによる増加18株であります。

3. 新株予約権等に関する事項

該当事項はありません。

4. 配当に関する事項

該当事項はありません。

(金融商品関係)

前事業年度（自 2021年4月1日 至 2022年3月31日）

1. 金融商品の状況に関する事項

(1) 金融商品に対する取組方針

当社は、自社が運用する投資信託の商品性維持を目的として、当該投資信託を投資有価証券として保有しております。また、デリバティブ取引については、保有する特定の投資有価証券の価格変動リスクを低減させる目的で利用しており、投機的な取引は行わない方針であります。その他、一時的な余剰資金の運用については短期的な預金等に限定しております。なお、事業及び設備投資に必要な自己資金を有しているため、外部からの資金調達の計画はありません。

(2) 金融商品の内容及びそのリスク

営業債権である未収委託者報酬及び未収運用受託報酬は、顧客の信用リスクに晒されておりますが、これらの債権は、受託銀行にて分別管理されている信託財産及び年金資産より生じる信託報酬債権であり、その信用リスクは軽微であります。投資有価証券はファンドの自己設定に関連する投資信託であり、基準価額の変動リスクに晒されております。この自己設定投資信託の一部につきましては、指数先物によるデリバティブ取引にてリスクの低減を図っております。営業債務である未払手数料等は、1年以内の支払期日であります。

(3) 金融商品に係るリスク管理体制

信用リスク（取引先の契約不履行等に係るリスク）の管理

営業債権については経理規程に従い、取引先ごとに期日及び残高を管理しております。

市場リスク（価格、為替や金利等の変動リスク）の管理

投資有価証券については、定期的に基準価額を把握することにより管理しております。

デリバティブ取引は、取引執行部門とヘッジ有効性の評価部門を分離し、日々評価額及び評価損益の管理を行っております。

(4) 金融商品の時価等に関する事項についての補足説明

金融商品の時価の算定においては変動要因を織り込んでいるため、異なる前提条件等を採用することにより、当該価額が変動することもあります。また、「デリバティブ取引関係」注記におけるデリバティブ取引に関する契約額等については、その金額自体がデリバティブ取引に係る市場リスクを示すものではありません。

2. 金融商品の時価等に関する事項

2022年3月31日における貸借対照表計上額、時価及びこれらの差額については、次のとおりであります。

前事業年度（2022年3月31日）

	貸借対照表 計上額 (千円)	時価 (千円)	差額 (千円)

投資有価証券	1,051,219	1,051,219	
資産計	1,051,219	1,051,219	
デリバティブ取引(*3)	41	41	

(*1)「現金・預金」「未収委託者報酬」「未収運用受託報酬」「未払金」は、短期間で決済されるため時価が帳簿価額に近似するものであることから、記載を省略しております。

(*2) 市場価格のない株式等は、「投資有価証券」には含まれておりません。当該金融商品の貸借対照表計上額は以下のとおりであります。

区分	貸借対照表計上額 (千円)
関係会社株式 子会社株式	22,031

(*3) デリバティブ取引によって生じた正味の債権・債務は、純額で表示しております。

(注) 金銭債権の決算日後の償還予定額

(単位：千円)

	1年以内
現金・預金	569,638
未収委託者報酬	572,712
未収運用受託報酬	6,634
合計	1,148,985

3. 金融商品の時価のレベルごとの内訳に関する事項

金融商品の時価を、時価の算定に係るインプットの観察可能性及び重要性に応じて、以下の3つのレベルに分類しております。

レベル1の時価： 観察可能な時価の算定に係るインプットのうち、活発な市場において形成される当該時価の算定の対象となる資産又は負債に関する相場価格により算定した時価

レベル2の時価： 観察可能な時価の算定に係るインプットのうち、レベル1のインプット以外の時価の算定に係るインプットを用いて算定した時価

レベル3の時価： 観察できない時価の算定に係るインプットを使用して算定した時価

時価の算定に重要な影響を与えるインプットを複数使用している場合には、それらのインプットがそれぞれ属するレベルのうち、時価の算定における優先順位が最も低いレベルに時価を分類しております。

時価で貸借対照表に計上している金融商品
前事業年度(2022年3月31日)

区分	時価(千円)			
	レベル1	レベル2	レベル3	合計
デリバティブ取引 指数先物関連		41		41
資産計		41		41

(注1)時価の算定に用いた評価技法及び時価の算定に係るインプットの説明

デリバティブ取引

取引先金融機関から提示された価格等に基づき算定しており、レベル2の時価に分類しております。

(注2)「時価の算定に関する会計基準の適用指針」(企業会計基準適用指針第31号 2019年7月4日)第26

項に定める経過措置を適用した投資信託については、上記の表には含めておりません。貸借対照表における当該投資信託の金額は1,051,219千円であります。

当事業年度（自 2022年4月1日 至 2023年3月31日）

1. 金融商品の状況に関する事項

(1) 金融商品に対する取組方針

当社は、自社が運用する投資信託の商品性維持を目的として、当該投資信託を投資有価証券として保有しております。また、デリバティブ取引については、保有する特定の投資有価証券の価格変動リスクを低減させる目的で利用しており、投機的な取引は行わない方針であります。その他、一時的な余剰資金の運用については短期的な預金等に限定しております。なお、事業及び設備投資に必要な自己資金を有しているため、外部からの資金調達の計画はありません。

(2) 金融商品の内容及びそのリスク

営業債権である未収委託者報酬及び未収運用受託報酬は、顧客の信用リスクに晒されておりますが、これらの債権は、受託銀行にて分別管理されている信託財産及び年金資産より生じる信託報酬債権であり、その信用リスクは軽微であります。投資有価証券はファンドの自己設定に関連する投資信託であり、基準価額の変動リスクに晒されております。この自己設定投資信託の一部につきましては、指数先物によるデリバティブ取引にてリスクの低減を図っております。このほか、親会社に対し短期貸付を行っております。

営業債務である未払手数料等は、1年以内の支払期日であります。

(3) 金融商品に係るリスク管理体制

信用リスク（取引先の契約不履行等に係るリスク）の管理

営業債権については経理規程に従い、取引先ごとに期日及び残高を管理しております。

市場リスク（価格、為替や金利等の変動リスク）の管理

投資有価証券については、定期的に基準価額を把握することにより管理しております。

デリバティブ取引は、取引執行部門とヘッジ有効性の評価部門を分離し、日々評価額及び評価損益の管理を行っております。

(4) 金融商品の時価等に関する事項についての補足説明

金融商品の時価の算定においては変動要因を織り込んでいるため、異なる前提条件等を採用することにより、当該価額が変動することもあります。また、「デリバティブ取引関係」注記におけるデリバティブ取引に関する契約額等については、その金額自体がデリバティブ取引に係る市場リスクを示すものではありません。

2. 金融商品の時価等に関する事項

2023年3月31日における貸借対照表計上額、時価及びこれらの差額については、次のとおりであります。なお、「現金・預金」「関係会社短期貸付金」「未収委託者報酬」「未収運用受託報酬」「未払金」は、短期間で決済されるため時価が帳簿価額に近似するものであることから、記載を省略しております。

当事業年度（2023年3月31日）

	貸借対照表 計上額 (千円)	時価 (千円)	差額 (千円)
投資有価証券	688,191	688,191	
資産計	688,191	688,191	
デリバティブ取引(注1)	203	203	

(注1) デリバティブ取引によって生じた正味の債権・債務は、純額で表示しております。

(注2) 市場価格のない株式等は、「投資有価証券」には含まれておりません。当該金融商品の貸借対照表計上額は以下のとおりであります。

区分	貸借対照表計上額 (千円)
関係会社株式 子会社株式	22,031

(注3) 金銭債権及び満期がある有価証券の決算日後の償還予定額

(単位：千円)

	1年以内	1年超 5年以内	5年超 10年以内	10年超
現金・預金	801,610			
関係会社短期貸付金	2,900,000			
未収委託者報酬	930,483			
未収運用受託報酬	27,192			
投資有価証券	2,246			
合計	4,661,531			

3. 金融商品の時価のレベルごとの内訳に関する事項

金融商品の時価を、時価の算定に係るインプットの観察可能性及び重要性に応じて、以下の3つのレベルに分類しております。

レベル1の時価： 観察可能な時価の算定に係るインプットのうち、活発な市場において形成される当該時価の算定の対象となる資産又は負債に関する相場価格により算定した時価

レベル2の時価： 観察可能な時価の算定に係るインプットのうち、レベル1のインプット以外の時価の算定に係るインプットを用いて算定した時価

レベル3の時価： 観察できない時価の算定に係るインプットを使用して算定した時価

時価の算定に重要な影響を与えるインプットを複数使用している場合には、それらのインプットがそれぞれ属するレベルのうち、時価の算定における優先順位が最も低いレベルに時価を分類しております。

時価で貸借対照表に計上している金融商品

当事業年度（2023年3月31日）

区分	時価（千円）			
	レベル1	レベル2	レベル3	合計
投資有価証券				
投資信託		688,191		688,191
デリバティブ取引				
指数先物関連		203		203
資産計		687,988		687,988

(注)時価の算定に用いた評価技法及び時価の算定に係るインプットの説明

投資信託

市場における取引価格が存在せず、かつ、解約等に関して市場参加者からリスクの対価を求められるほどの重要な制限がないことから、基準価額を時価としており、その時価をレベル2の時価に分類しております。

デリバティブ取引

取引先金融機関から提示された価格等に基づき算定しており、レベル2の時価に分類しております

す。

（有価証券関係）

1. 子会社株式

前事業年度(2022年3月31日)

市場価格のない株式等の貸借対照表計上額

区分	貸借対照表計上額 (千円)
子会社株式	22,031

当事業年度(2023年3月31日)

市場価格のない株式等の貸借対照表計上額

区分	貸借対照表計上額 (千円)
子会社株式	22,031

2. その他有価証券

前事業年度(2022年3月31日)

(単位：千円)

区分		貸借対照表 計上額	取得原価	差額
貸借対照表計上額が取得原 価を超えるもの	(1)株式			
	(2)債券			
	(3)その他	1,641	1,000	641
	小計	1,641	1,000	641
貸借対照表計上額が取得原 価を超えないもの	(1)株式			
	(2)債券			
	(3)その他	1,049,578	1,245,010	195,431
	小計	1,049,578	1,245,010	195,431
合計		1,051,219	1,246,010	194,790

(注)表中の「取得原価」は減損処理後の帳簿価額であります。

当事業年度(2023年3月31日)

(単位：千円)

区分		貸借対照表 計上額	取得原価	差額
貸借対照表計上額が取得原 価を超えるもの	(1)株式			
	(2)債券			
	(3)その他	684,519	627,800	56,719
	小計	684,519	627,800	56,719
貸借対照表計上額が取得原 価を超えないもの	(1)株式			
	(2)債券			
	(3)その他	3,672	3,747	75
	小計	3,672	3,747	75
合計		688,191	631,547	56,644

(注)表中の「取得原価」は減損処理後の帳簿価額であります。

3. 売却したその他有価証券

前事業年度(2022年3月31日)

該当事項はありません。

当事業年度(2023年3月31日)

(単位：千円)

区分	売却額	売却益の合計額	売却損の合計額
(1)株式			
(2)債券			
(3)その他	311,403		297,096
合計	311,403		297,096

4. 減損処理を行ったその他有価証券

当事業年度において、投資有価証券（その他有価証券の投資信託）について2,562千円の減損処理を行っております。なお、減損処理にあたっては、期末における時価が取得原価に比べ50%以上下落した場合には全て減損処理を行い、30～50%程度下落した場合には、回復可能性等を考慮して必要と認められた額について減損処理を行っております。

(デリバティブ取引関係)

前事業年度(2022年3月31日)

1. ヘッジ会計が適用されていないデリバティブ取引

株式関連

区分	取引の種類	契約額等 (千円)	契約額等の うち1年超 (千円)	時価 (千円)	評価損益 (千円)
市場取引	指数先物取引 買建	10,356		41	41
合計		10,356		41	41

(注) 時価の算定方法

取引先金融機関から提示された価格等に基づいております。

2. ヘッジ会計が適用されているデリバティブ取引

該当事項はありません。

当事業年度(2023年3月31日)

1. ヘッジ会計が適用されていないデリバティブ取引

株式関連

区分	取引の種類	契約額等 (千円)	契約額等の うち1年超 (千円)	時価 (千円)	評価損益 (千円)
市場取引	指数先物取引 買建	7,735		203	203
合計		7,735		203	203

(注) 時価の算定方法

取引先金融機関から提示された価格等に基づいております。

2. ヘッジ会計が適用されているデリバティブ取引

該当事項はありません。

(退職給付関係)

1. 採用している退職給付制度の概要

当社は、確定拠出型年金制度を採用しております。

2. 確定拠出制度

当社の確定拠出制度への要拠出額は、前事業年度（自 2021年4月1日 至 2022年3月31日）2,820千円、当事業年度（自 2022年4月1日 至 2023年3月31日）5,529千円であります。

(税効果会計関係)

前事業年度 (2022年3月31日)	当事業年度 (2023年3月31日)																																												
<p>1. 繰延税金資産及び繰延税金負債の発生の主な原因別の内訳</p> <p>繰延税金資産</p> <table style="width: 100%; border-collapse: collapse;"> <tr> <td style="width: 80%;">電話加入権</td> <td style="text-align: right;">438千円</td> </tr> <tr> <td>投資有価証券評価損</td> <td style="text-align: right;">99,913</td> </tr> <tr> <td>未払事業税</td> <td style="text-align: right;">3,406</td> </tr> <tr> <td>その他未払税金</td> <td style="text-align: right;">3,817</td> </tr> <tr> <td>その他有価証券評価差額金</td> <td style="text-align: right;">59,644</td> </tr> <tr> <td>その他</td> <td style="text-align: right;">3,598</td> </tr> <tr> <td style="border-top: 1px solid black;">繰延税金資産小計</td> <td style="text-align: right; border-top: 1px solid black;">170,818</td> </tr> <tr> <td>評価性引当額</td> <td></td> </tr> <tr> <td style="border-top: 1px solid black;">繰延税金資産合計</td> <td style="text-align: right; border-top: 1px solid black;">170,818</td> </tr> </table> <p>繰延税金負債</p> <table style="width: 100%; border-collapse: collapse;"> <tr> <td style="width: 80%;">繰延税金負債合計</td> <td style="text-align: right; border-top: 1px solid black;"></td> </tr> <tr> <td style="border-top: 1px solid black;">繰延税金資産の純額</td> <td style="text-align: right; border-top: 1px solid black;">170,818</td> </tr> </table>	電話加入権	438千円	投資有価証券評価損	99,913	未払事業税	3,406	その他未払税金	3,817	その他有価証券評価差額金	59,644	その他	3,598	繰延税金資産小計	170,818	評価性引当額		繰延税金資産合計	170,818	繰延税金負債合計		繰延税金資産の純額	170,818	<p>1. 繰延税金資産及び繰延税金負債の発生の主な原因別の内訳</p> <p>繰延税金資産</p> <table style="width: 100%; border-collapse: collapse;"> <tr> <td style="width: 80%;">電話加入権</td> <td style="text-align: right;">438千円</td> </tr> <tr> <td>投資有価証券評価損</td> <td style="text-align: right;">100,697</td> </tr> <tr> <td>未払事業税</td> <td style="text-align: right;">7,131</td> </tr> <tr> <td>その他未払税金</td> <td style="text-align: right;">5,470</td> </tr> <tr> <td>その他</td> <td style="text-align: right;">18,744</td> </tr> <tr> <td style="border-top: 1px solid black;">繰延税金資産小計</td> <td style="text-align: right; border-top: 1px solid black;">132,482</td> </tr> <tr> <td>評価性引当額</td> <td></td> </tr> <tr> <td style="border-top: 1px solid black;">繰延税金資産合計</td> <td style="text-align: right; border-top: 1px solid black;">132,482</td> </tr> </table> <p>繰延税金負債</p> <table style="width: 100%; border-collapse: collapse;"> <tr> <td style="width: 80%;">その他有価証券評価差額金</td> <td style="text-align: right;">17,339</td> </tr> <tr> <td style="border-top: 1px solid black;">繰延税金負債合計</td> <td style="text-align: right; border-top: 1px solid black;">17,339</td> </tr> <tr> <td style="border-top: 1px solid black;">繰延税金資産の純額</td> <td style="text-align: right; border-top: 1px solid black;">115,142</td> </tr> </table>	電話加入権	438千円	投資有価証券評価損	100,697	未払事業税	7,131	その他未払税金	5,470	その他	18,744	繰延税金資産小計	132,482	評価性引当額		繰延税金資産合計	132,482	その他有価証券評価差額金	17,339	繰延税金負債合計	17,339	繰延税金資産の純額	115,142
電話加入権	438千円																																												
投資有価証券評価損	99,913																																												
未払事業税	3,406																																												
その他未払税金	3,817																																												
その他有価証券評価差額金	59,644																																												
その他	3,598																																												
繰延税金資産小計	170,818																																												
評価性引当額																																													
繰延税金資産合計	170,818																																												
繰延税金負債合計																																													
繰延税金資産の純額	170,818																																												
電話加入権	438千円																																												
投資有価証券評価損	100,697																																												
未払事業税	7,131																																												
その他未払税金	5,470																																												
その他	18,744																																												
繰延税金資産小計	132,482																																												
評価性引当額																																													
繰延税金資産合計	132,482																																												
その他有価証券評価差額金	17,339																																												
繰延税金負債合計	17,339																																												
繰延税金資産の純額	115,142																																												
<p>2. 法定実効税率と税効果会計適用後の法人税等の負担率との間に重要な差異があるときの、当該差異原因となった主要な項目別の内訳</p> <p>当事業年度は、法定実効税率と税効果会計適用後の法人税等の負担率との間の差異が法定実効税率の100分の5以下であるため注記を省略しております。</p>	<p>2. 法定実効税率と税効果会計適用後の法人税等の負担率との間に重要な差異があるときの、当該差異原因となった主要な項目別の内訳</p> <p>同左</p>																																												

(企業結合等関係)

(共通支配下の取引等)

当社は、2022年7月29日の臨時株主総会において、当社を吸収合併存続会社とし、同一の親会社を持つ会社であるSBIボンド・インベストメント・マネジメント株式会社ならびにSBI地方創生アセットマネジメント株式会社を吸収合併消滅会社とする吸収合併契約の締結を承認決議し、効力発生日である2022年8月1日付をもって吸収合併いたしました。

1. 取引の概要

(1) 結合当事企業の名称及び当該事業の内容

存続会社：当社

消滅会社：SBIボンド・インベストメント・マネジメント株式会社

SBI地方創生アセットマネジメント株式会社

なお、事業の内容は、いずれも投資運用業を主とする金融商品取引業であります。

(2) 企業結合日

2022年8月1日

(3) 企業結合の法的形式

当社を吸収合併存続会社とし、SBIボンド・インベストメント・マネジメント株式会社ならびにSBI地方創生アセットマネジメント株式会社を吸収合併消滅会社とする吸収合併。

(4) 結合後企業の名称

SBIアセットマネジメント株式会社

(5) 取引の目的

アセットマネジメント事業3社の経営資源を統合することにより、業務の効率化と収益力および組織体制の一層の強化を図ることを目的としております。

2. 実施した会計処理の概要

「企業結合に関する会計基準」及び「企業結合会計基準及び事業分離等会計基準に関する適用指針」に基づき、共通支配下の取引として会計処理を行いました。

（収益認識関係）

- 1．顧客との契約から生じる収益を分解した情報
重要性が乏しいため、記載を省略しております。
- 2．顧客との契約から生じる収益を理解するための基礎となる情報
「重要な会計方針5．収益及び費用の計上基準」記載のとおりであります。
- 3．顧客との契約に基づく履行義務の充足と当該契約から生じるキャッシュ・フローとの関係並びに当事業年度末において存在する顧客との契約から翌事業年度以降に認識すると見込まれる収益の金額及び時期に関する情報
重要性が乏しいため、記載を省略しております。

（セグメント情報）

前事業年度(自 2021年4月1日 至 2022年3月31日)

（セグメント情報）

当社の事業は、投資運用業及び投資助言業の単一セグメントであるため、記載を省略しております。

（関連情報）

- 1．製品及びサービスごとの情報
単一の製品・サービスの区分の外部顧客への営業収益が損益計算書の営業収益の90%を超えるため、記載を省略しております。
- 2．地域ごとの情報
 - (1)営業収益
本邦の外部顧客への営業収益に区分した金額が損益計算書の営業収益の90%を超えるため、地域ごとの営業収益の記載を省略しております。
 - (2)有形固定資産
本邦以外に所在している有形固定資産がないため、該当事項はありません。
- 3．主要な顧客ごとの情報

（単位：千円）

顧客の名称	営業収益
SBI 中小型割安成長株ファンドジェイリバイブ (年2回決算型)	339,734

（報告セグメントごとの減損損失に関する情報）

該当事項はありません。

（報告セグメントごとののれんの償却額及び未償却残高に関する情報）

該当事項はありません。

（報告セグメントごとの負ののれん発生益に関する情報）

該当事項はありません。

当事業年度(自 2022年4月1日 至 2023年3月31日)

（セグメント情報）

当社の事業は、投資運用業及び投資助言・代理業の単一セグメントであるため、記載を省略しておりません。

（関連情報）

1. 製品及びサービスごとの情報

単一の製品・サービスの区分の外部顧客への営業収益が損益計算書の営業収益の90%を超えるため、記載を省略しております。

2. 地域ごとの情報

(1) 営業収益

本邦の外部顧客への営業収益に区分した金額が損益計算書の営業収益の90%を超えるため、地域ごとの営業収益の記載を省略しております。

(2) 有形固定資産

本邦以外に所在している有形固定資産がないため、該当事項はありません。

3. 主要な顧客ごとの情報

特定の顧客に対する営業収益のうち、損益計算書の営業収益の10%以上を占める相手先がないため、記載を省略しております。

（報告セグメントごとの減損損失に関する情報）

該当事項はありません。

（報告セグメントごとののれんの償却額及び未償却残高に関する情報）

該当事項はありません。

（報告セグメントごとの負ののれん発生益に関する情報）

該当事項はありません。

（関連当事者情報）

前事業年度（自 2021年4月1日 至 2022年3月31日）

1. 関連当事者との取引

財務諸表提出会社と関連当事者との取引

(ア) 財務諸表提出会社の親会社

種類	会社等の名称 又は氏名	所在地	資本金又は 出資金 (百万円)	事業の内容 又は職業	議決権等 の所有 (被所有) 割合(%)	関連当事者との関係	取引の 内容	取引 金額 (千円)	科目	期末 残高 (千円)
親会社	モーニングスター株式会社	東京都港区	3,363	金融情報サービス業	(被所有) 間接 100.0%	役員の兼任 データ購入 人員出向・受入	増資の引受	1,300,000		

(注) 当社の行った株主割当による増資（普通株式20,800株）を引き受けたものです。

(イ) 財務諸表提出会社と同一の親会社を持つ会社等

種類	会社等の名称 又は氏名	所在地	資本金又は 出資金 (百万円)	事業の内容 又は職業	議決権等 の所有 (被所有) 割合(%)	関連当事者との関係	取引の 内容	取引 金額 (千円)	科目	期末 残高 (千円)
----	----------------	-----	-----------------------	---------------	-------------------------------	-----------	-----------	------------------	----	------------------

同一の親会社を持つ会社	株式会社SBI証券	東京都港区	48,323	証券業		販売委託	販売委託支払手数料	640,268	未払金	167,508
-------------	-----------	-------	--------	-----	--	------	-----------	---------	-----	---------

（注）販売委託の条件は、市場価格を勘案し、取引先との協議によって決定しております。

2.親会社に関する注記

親会社情報

SBIアセットマネジメント・グループ株式会社（非上場）

モーニングスター株式会社（東京証券取引所プライム市場に上場）

SBIグローバルアセットマネジメント株式会社（非上場）

SBIホールディングス株式会社（東京証券取引所プライム市場に上場）

当事業年度（自 2022年4月1日 至 2023年3月31日）

1.関連当事者との取引

財務諸表提出会社と関連当事者との取引

（ア）財務諸表提出会社の親会社

種類	会社等の名称 又は氏名	所在地	資本金又は出資金 (百万円)	事業の内容 又は職業	議決権等の所有 (被所有) 割合(%)	関連当事者との関係	取引の内容	取引金額 (千円)	科目	期末残高 (千円)
親会社	SBIグローバルアセットマネジメント株式会社 (注1)	東京都港区	3,363	資産運用業、金融情報サービス事業子会社の持株会社	(被所有)間接 93.3%	役員の兼任 データ購入 人員出向・受入 資金の貸付 (注2)	資金の貸付	2,300,000	関係会社短期貸付金	2,300,000
							貸付利息	16,111	未収利息	17,188

（注1）SBIグローバルアセットマネジメント株式会社（旧商号モーニングスター株式会社）は、2023年3月30日付で商号を変更しております。

（注2）資金貸付は、市場金利を勘案した合理的な利率を定め、その返済条件を協議によって決定しております。

（イ）財務諸表提出会社と同一の親会社を持つ会社等

種類	会社等の名称 又は氏名	所在地	資本金又は出資金 (百万円)	事業の内容 又は職業	議決権等の所有 (被所有) 割合(%)	関連当事者との関係	取引の内容	取引金額 (千円)	科目	期末残高 (千円)
同一の親会社を持つ会社	ウエルスアドバイザー株式会社 (注1)	東京都港区	30	投資助言業、金融情報サービス事業		運用への助言 資金の貸付 (注2)	資金の貸付	600,000	関係会社短期貸付金	600,000
							貸付利息	5,019	未収利息	5,019
	株式会社SBI証券	東京都港区	48,323	証券業		販売委託(注3)	販売委託支払手数料	770,398	未払金	186,563

（注1）ウエルスアドバイザー株式会社（旧商号モーニングスター・アセット・マネジメント株式会社）は、2023年3月30日付で商号を変更しております。また、同日付で同一の親会社をもつイー・アドバイザー株式会社と吸収合併しております。

（注2）資金貸付は、市場金利を勘案した合理的な利率を定め、その返済条件を協議によって決定しております。

（注3）販売委託の条件は、市場価格を勘案し、取引先との協議によって決定しております。

2.親会社に関する注記

親会社情報

SBIグローバルアセットマネジメント株式会社
 （旧商号モーニングスター株式会社。東京証券取引所プライム市場に上場）
 SBIアセットマネジメント・グループ株式会社
 （旧商号SBIグローバルアセットマネジメント株式会社。非上場）
 SBIホールディングス株式会社
 （東京証券取引所プライム市場に上場）

（1株当たり情報）

	前事業年度	当事業年度
	自 2021年4月1日 至 2022年3月31日	自 2022年4月1日 至 2023年3月31日
1株当たり純資産額	3,406円27銭	4,316円15銭
1株当たり当期純利益	348円36銭	664円03銭
	なお、潜在株式調整後1株当たり当期純利益金額については、潜在株式が存在しないため記載しておりません。	なお、潜在株式調整後1株当たり当期純利益金額については、潜在株式が存在しないため記載しておりません。

（注）当社は、2022年7月28日付で普通株式1株につき10株の割合で株式分割を行っております。

前事業年度の期首に当該株式分割が行われたと仮定して1株あたり純資産及び1株当たり当期純利益を算定しております。

1株当たり当期純利益の算定上の基礎は、以下のとおりであります。

	前事業年度	当事業年度
	自 2021年4月1日 至 2022年3月31日	自 2022年4月1日 至 2023年3月31日
当期純利益(千円)	139,413	613,427
普通株主に帰属しない金額(千円)		
普通株式に係る当期純利益(千円)	139,413	613,427
期中平均株式数(株)	400,192	923,786

（注）当社は、2022年7月28日付で普通株式1株につき10株の割合で株式分割を行っております。

前事業年度の期首に当該株式分割が行われたと仮定して、前事業年度の期中平均株式数を算定しております。

（重要な後発事象）

（共通支配下の取引等）

2023年3月30日の当社臨時株主総会において、当社を吸収合併存続会社とし、同一の親会社を持つ会社である新生インベストメント・マネジメント株式会社を吸収合併消滅会社とする吸収合併契約締結の決議が承認可決され、効力発生日である2023年4月1日付をもって吸収合併いたしました。

1. 取引の概要

(1) 結合当事企業の名称及びその事業の内容

存続会社：当社

消滅会社：新生インベストメント・マネジメント株式会社

なお、事業の内容は、いずれも投資運用業を主とする金融商品取引業であります。

(2) 企業結合日

2023年4月1日

(3) 企業結合の法的形式

当社を存続会社とし、新生インベストメント・マネジメント株式会社を消滅会社とする吸収合併。

(4) 結合後企業の名称

SBIアセットマネジメント株式会社

(5) 取引の目的

経営資源の有効活用及び最適化を図ることを目的としております。

2. 実施した会計処理の概要

「企業結合に関する会計基準」及び「企業結合会計基準及び事業分離等会計基準に関する適用指針」に基づき、共通支配下の取引として会計処理を行います。

(資本金の額の減少)

2023年3月30日の当社臨時株主総会において、2023年4月1日付で効力を生ずる新生インベストメント・マネジメント株式会社との吸収合併に伴い増加した資本金を同日付で減少させ、その他資本剰余金とすることの決議が承認可決されました。

(1) 目的

今後の資本政策の柔軟性及び機動性の確保を目的として、会社法第447条第1項の規定に基づき資本金の額を減少するものであります。

(2) 資本金の額の減少の方法

払戻を行わない無償減資とし、発行済株式総数を変更することなく資本金の額を減少するものであり、減少する資本金の額の全額をその他資本剰余金に振り替えるものであります。

(3) 減少する資本金の額 495,000千円（減少後の資本金の額 400,200千円）

(4) 資本金の額の減少の日程

債権者異議申述公告日 2023年2月21日

債権者異議申述最終日 2023年3月22日

効力発生日 2023年4月1日

(参考) 新生インベストメント・マネジメント株式会社の経理状況

当該(参考)において新生インベストメント・マネジメント株式会社を「委託会社」または「当社」といいます。

(1) 財務諸表の作成方法について

委託会社である新生インベストメント・マネジメント株式会社（以下「当社」という）の財務諸表は、「財務諸表等の用語、様式及び作成方法に関する規則（昭和38年大蔵省令第59号）」（以下「財務諸表等規則」という）第2条の規定により、財務諸表等規則及び「金融商品取引業等に関する内閣府令（平成19年内閣府令第52号）」に基づき作成されております。

財務諸表の金額については、千円未満の端数を切り捨てて記載しております。

(2) 監査証明について

当社は、金融商品取引法第193条の2第1項の規定に基づき、第22期事業年度（自2022年4月1日 至 2023年3月31日）の財務諸表については、有限責任監査法人トーマツによる監査を受けております。

独立監査人の監査報告書

2023年6月6日

SBIアセットマネジメント株式会社
(旧社名 新生インベストメント・マネジメント株式会社)
取締役会 御中

有限責任監査法人トーマツ
東京事務所

指定有限責任社員 公認会計士 百瀬 和政
業務執行社員

監査意見

当監査法人は、金融商品取引法第193条の2第1項の規定に基づく監査証明を行うため、「委託会社等の経理状況」に掲げられているSBIアセットマネジメント株式会社（旧社名 新生インベストメント・マネジメント株式会社）の2022年4月1日から2023年3月31日までの第22期事業年度の財務諸表、すなわち、貸借対照表、損益計算書、株主資本等変動計算書、重要な会計方針及びその他の注記について監査を行った。

当監査法人は、上記の財務諸表が、我が国において一般に公正妥当と認められる企業会計の基準に準拠して、SBIアセットマネジメント株式会社（旧社名 新生インベストメント・マネジメント株式会社）の2023年3月31日現在の財政状態及び同日をもって終了する事業年度の経営成績を、全ての重要な点において適正に表示しているものと認める。

監査意見の根拠

当監査法人は、我が国において一般に公正妥当と認められる監査の基準に準拠して監査を行った。監査の基準における当監査法人の責任は、「財務諸表監査における監査人の責任」に記載されている。当監査法人は、我が国における職業倫理に関する規定に従って、会社から独立しており、また、監査人としてのその他の倫理上の責任を果たしている。当監査法人は、意見表明の基礎となる十分かつ適切な監査証拠を入手したと判断している。

強調事項

重要な後発事象に関する注記に記載されているとおり、2023年3月30日の新生インベストメント・マネジメント株式会社の臨時株主総会において、新生インベストメント・マネジメント株式会社と同一の親会社を持つSBIアセットマネジメント株式会社を存続会社、新生インベストメント・マネジメント株式会社を消滅会社とする吸収合併契約締結の決議が承認され、効力発生日である2023年4月1日付をもって吸収合併した。

当該事項は、当監査法人の意見に影響を及ぼすものではない。

その他の記載内容

その他の記載内容は、監査した財務諸表を含む開示書類に含まれる情報のうち、財務諸表及びその監査報告書以外の情報である。

当監査法人は、その他の記載内容が存在しないと判断したため、その他の記載内容に対するいかなる作業も実施していない。

財務諸表に対する経営者及び監査役の責任

経営者の責任は、我が国において一般に公正妥当と認められる企業会計の基準に準拠して財務諸表を作成し適正に表示することにある。これには、不正又は誤謬による重要な虚偽表示のない財務諸表を作成し適正に表示するために経営者が必要と判断した内部統制を整備及び運用することが含まれる。

財務諸表を作成するに当たり、経営者は、継続企業の前提に基づき財務諸表を作成することが適切であるかどうかを評価し、我が国において一般に公正妥当と認められる企業会計の基準に基づいて継続企業に関する事項を開示する必要がある場合には当該事項を開示する責任がある。

監査役の責任は、財務報告プロセスの整備及び運用における取締役の職務の執行を監視することにある。

財務諸表監査における監査人の責任

監査人の責任は、監査人が実施した監査に基づいて、全体としての財務諸表に不正又は誤謬による重要な虚偽表示がないかどうかについて合理的な保証を得て、監査報告書において独立の立場から財務諸表に対する意見を表明することにある。虚偽表示は、不正又は誤謬により発生する可能性があり、個別に又は集計すると、財務諸表の利用者の意思決定に影響を与えると合理的に見込まれる場合に、重要性があると判断される。

監査人は、我が国において一般に公正妥当と認められる監査の基準に従って、監査の過程を通じて、職業的専門家としての判断を行い、職業的懐疑心を保持して以下を実施する。

- 不正又は誤謬による重要な虚偽表示リスクを識別し、評価する。また、重要な虚偽表示リスクに対応した監査手続を立案し、実施する。監査手続の選択及び適用は監査人の判断による。さらに、意見表明の基礎となる十分かつ適切な監査証拠を入手する。
- 財務諸表監査の目的は、内部統制の有効性について意見表明するためのものではないが、監査人は、リスク評価の実施に際して、状況に応じた適切な監査手続を立案するために、監査に関連する内部統制を検討する。

- ・ 経営者が採用した会計方針及びその適用方法の適切性、並びに経営者によって行われた会計上の見積りの合理性及び関連する注記事項の妥当性を評価する。
- ・ 経営者が継続企業を前提として財務諸表を作成することが適切であるかどうか、また、入手した監査証拠に基づき、継続企業の前提に重要な疑義を生じさせるような事象又は状況に関して重要な不確実性が認められるかどうか結論付ける。継続企業の前提に関する重要な不確実性が認められる場合は、監査報告書において財務諸表の注記事項に注意を喚起すること、又は重要な不確実性に関する財務諸表の注記事項が適切でない場合は、財務諸表に対して除外事項付意見を表明することが求められている。監査人の結論は、監査報告書日までに入手した監査証拠に基づいているが、将来の事象や状況により、企業は継続企業として存続できなくなる可能性がある。
- ・ 財務諸表の表示及び注記事項が、我が国において一般に公正妥当と認められる企業会計の基準に準拠しているかどうかとともに、関連する注記事項を含めた財務諸表の表示、構成及び内容、並びに財務諸表が基礎となる取引や会計事象を適正に表示しているかどうかを評価する。

監査人は、監査役に対して、計画した監査の範囲とその実施時期、監査の実施過程で識別した内部統制の重要な不備を含む監査上の重要な発見事項、及び監査の基準で求められているその他の事項について報告を行う。

監査人は、監査役に対して、独立性についての我が国における職業倫理に関する規定を遵守したこと、並びに監査人の独立性に影響を与えると合理的に考えられる事項、及び阻害要因を除去又は軽減するためにセーフガードを講じている場合はその内容について報告を行う。

利害関係

会社と当監査法人又は業務執行社員との間には、公認会計士法の規定により記載すべき利害関係はない。

以上

- (注) 1. 上記は監査報告書の原本に記載された事項を電子化したものであり、その原本は当社が別途保管しております。
2. XBRLデータは監査の対象に含まれておりません。

財務諸表

(1) 【貸借対照表】

期別		第21期 (2022年3月31日現在)		第22期 (2023年3月31日現在)	
科目	注記 番号	金額 (千円)		金額 (千円)	
(資産の部)					
流動資産					
預金	※3	1,119,748		283,845	
短期貸付金	※3	-		950,000	
前払費用		8,219		5,034	
未収委託者報酬		392,027		311,298	
未収運用受託報酬		7,791		7,635	
未収収益	※3	4,951		8,227	
立替金		17,835		21,311	
流動資産計		1,550,370		1,587,351	
固定資産					
有形固定資産					
建物	※1	8,611		7,715	
器具備品	※1	4,738		105	
無形固定資産					
ソフトウェア	※2	1,425		1,125	
投資その他の資産					
差入保証金	※3	25,451		23,816	
繰延税金資産		29,879		18,719	
固定資産計		70,106		51,482	
資産合計		1,620,476		1,638,833	

期別		第21期 (2022年3月31日現在)		第22期 (2023年3月31日現在)	
科目	注記 番号	金額（千円）		金額（千円）	
（負債の部）					
流動負債					
未払金			318,954		196,928
未払手数料	※3	207,242		171,052	
その他未払金	※3	111,711		25,874	
未払費用			14,869		72,869
未払法人税等			17,853		13,477
未払消費税等			17,951		10,230
賞与引当金			41,308		41,008
役員賞与引当金			6,713		-
預り金			18,127		15,590
損失補填引当金			16,863		-
流動負債計			452,641		349,903
固定負債					
資産除去債務			18,418		-
固定負債計			18,418		-
負債合計			471,060		349,903
（純資産の部）					
株主資本					
資本金			495,000		495,000
利益剰余金					
その他利益剰余金					
繰越利益剰余金		654,416		793,930	
利益剰余金合計			654,416		793,930
株主資本合計			1,149,416		1,288,930
純資産合計			1,149,416		1,288,930
負債・純資産合計			1,620,478		1,638,833

(2) 【損益計算書】

期別		第21期 (2022年3月31日現在)		第22期 (2023年3月31日現在)	
科目	注記 番号	金額（千円）		金額（千円）	
営業収益					
委託者報酬		1,850,193		1,705,305	
運用受託報酬		70,345		72,800	
その他営業収益		18,581		17,502	
営業収益計			1,939,121		1,795,608
営業費用					
支払手数料	※1	898,322		854,274	
広告宣伝費		6,316		7,403	
調査費					
図書費		321		322	
調査費		261,578		236,012	
委託計算費		86,715		65,303	
営業雑経費					
通信費		1,198		1,728	
印刷費		9,326		11,099	
協会費		2,127		2,413	
その他営業雑経費		18,475		13,469	
営業費用計			1,284,381		1,192,026
一般管理費					
給料					
役員報酬		29,100		30,370	
給料・手当		162,688		169,794	
賞与引当金繰入額		38,468		39,702	
役員賞与引当金繰入額		6,476		—	
退職給付費用		28,534		23,874	
交際費		13		—	
旅費交通費		2,367		2,891	
租税公課		37,562		32,771	
不動産賃借料		39,857		24,357	
固定資産減価償却費		1,493		1,851	
資産除去債務利息費用		619		382	
諸経費		86,623		84,289	
一般管理費計			433,805		410,287
営業利益			220,934		193,295

営業外収益					
受取利息	※1	2		4,166	
為替差益		264		-	
役員賞与引当金戻入益		-		277	
資産除去債務履行差額		-		18,481	
営業外収益計			266		22,924
営業外費用					
為替差損		-		347	
過怠金		-		14,000	
損失補填引当金繰入額		1,346		-	
損失補填金		-		1,902	
営業外費用計			1,346		16,250
経常利益			219,853		199,969
特別利益					
固定資産売却益		-		85	
特別利益計			-		85
特別損失					
固定資産除却損		112		0	
組織再編費用		-		28,288	
特別損失計			112		28,288
税引前当期純利益			219,740		171,766
法人税、住民税及び事業税	※1	70,373		21,092	
法人税等調整額		△ 9,146	61,227	11,160	32,252
当期純利益			158,513		139,513

(3) 【株主資本等変動計算書】

第21期（自 2021年4月1日 至 2022年3月31日）

（単位：千円）

	株主資本				純資産合計
	資本金	利益剰余金		株主資本合計	
		その他利益剰余金 繰越利益剰余金	利益剰余金合計		
当期首残高	495,000	495,903	495,903	990,903	990,903
当期変動額					
当期純利益		158,513	158,513	158,513	158,513
当期変動額合計	-	158,513	158,513	158,513	158,513
当期末残高	495,000	654,416	654,416	1,149,416	1,149,416

第22期（自 2022年4月1日 至 2023年3月31日）

（単位：千円）

	株主資本				純資産合計
	資本金	利益剰余金		株主資本合計	
		その他利益剰余金 繰越利益剰余金	利益剰余金合計		
当期首残高	495,000	654,416	654,416	1,149,416	1,149,416
当期変動額					
当期純利益		139,513	139,513	139,513	139,513
当期変動額合計	-	139,513	139,513	139,513	139,513
当期末残高	495,000	793,930	793,930	1,288,930	1,288,930

〔重要な会計方針〕

項目	内容
----	----

1. 固定資産の減価償却の方法	<p>有形固定資産 定率法を採用しております。ただし、2016年4月以降取得の建物附属設備については定額法を採用しております。なお、主な耐用年数は下記のとおりであります。</p> <table border="0"> <tr> <td>建物</td> <td>8～38年</td> </tr> <tr> <td>器具備品</td> <td>5年</td> </tr> </table> <p>無形固定資産 定額法によっております。なお、自社利用のソフトウェアについては、社内における利用可能期間（5年）に基づいております。</p>	建物	8～38年	器具備品	5年
建物	8～38年				
器具備品	5年				
2. 引当金の計上基準	<p>賞与引当金 従業員に対して支給する賞与の支出に備えるため、従業員に対する賞与の支給見込額のうち、当会計年度に帰属する額を計上しております。</p>				
3. 収益及び費用の計上基準	<p>顧客との契約から生じる収益に関する主要な収益における主要な履行義務の内容及び当該履行義務を充足する通常の時点（収益を認識する通常の時点）は以下のとおりであります。</p> <p>(1) 委託者報酬 投資信託の信託約款に基づき信託財産の運用指図等を行っており、委託者報酬は日々の純資産総額に対する一定の報酬率を乗じて計算され、毎計算期間の最初の6カ月終了日および毎計算期末または信託終了のときに受け取ります。当該報酬は信託期間の経過とともに履行義務が充足されるという前提に基づき、投資信託の運用期間にわたり収益として認識しております。</p> <p>(2) 運用受託報酬 顧客との投資一任契約に基づき運用業務等を行っており、運用受託報酬は日々の契約期間の純資産総額等に対する一定の報酬率を乗じて計算され、契約で定められた6カ月毎または12カ月毎の履行期間の翌月末までに受け取ります。当該報酬は契約期間の経過とともに履行義務が充足されるという前提に基づき、契約期間にわたり収益として認識しております。</p>				
4. 外貨建の資産及び負債の本邦通貨への換算基準	<p>外貨建金銭債権債務は、当会計年度末日の直物為替相場により円貨に換算し、換算差額は損益として処理しております。</p>				
5. その他財務諸表作成のための基本となる重要な事項	<p>グループ通算制度の離脱 当社はグループ通算制度の適用要件を満たさなくなったため、株式会社SBI新生銀行を連結親会社とするグループ通算制度から離脱しております。</p>				

〔会計方針の変更〕

（時価の算定に関する会計基準の適用指針の適用）

「時価の算定に関する会計基準の適用指針」（企業会計基準適用指針第31号 2021年6月17日。以下、「時価算定会計基準適用指針」という。）を当会計期間の期首から適用し、時価算定会計基準適用指針第27-2項に定める経過措置に従って、時価算定会計基準適用指針が定める新たな会計方針を将来にわたって適用することといたしました。

なお、財務諸表に与える影響はありません。

〔注記事項〕

（貸借対照表関係）

第21期 (2022年3月31日現在)	第22期 (2023年3月31日現在)
------------------------	------------------------

<p>1. 有形固定資産の減価償却累計額</p> <p>建物 26,928千円</p> <p>器具備品 8,690千円</p> <p>2. 無形固定資産の減価償却累計額</p> <p>ソフトウェア 75千円</p> <p>3. 関係会社に対する資産及び負債</p> <p>預金 330,999千円</p> <p>差入保証金 25,451千円</p> <p>未払手数料 31,010千円</p> <p>その他未払金 56,554千円</p>	<p>1. 有形固定資産の減価償却累計額</p> <p>建物 16,273千円</p> <p>器具備品 7,108千円</p> <p>2. 無形固定資産の減価償却累計額</p> <p>ソフトウェア 375千円</p> <p>3. 関係会社に対する資産及び負債</p> <p>短期貸付金 950,000千円</p> <p>未収収益 4,164千円</p>
---	--

(損益計算書関係)

第21期 (自 2021年4月1日 至 2022年3月31日)	第22期 (自 2022年4月1日 至 2023年3月31日)
<p>1. 関係会社との取引</p> <p>支払手数料 175,665千円</p> <p>法人税、住民税及び事業税(注) 56,536千円</p> <p>(注) 当該金額は、連結法人税額のうち、当社の個別帰属額であり、連結納税親会社へ支払う金額であります。</p>	<p>1. 関係会社との取引</p> <p>受取利息 4,164千円</p>

(株主資本等変動計算書関係)

第21期 (自 2021年4月1日 至 2022年3月31日)	第22期 (自 2022年4月1日 至 2023年3月31日)																				
<p>発行済株式に関する事項</p> <table border="1"> <thead> <tr> <th>株式の種類</th> <th>当会計 年度期首</th> <th>増加</th> <th>減少</th> <th>当会計 年度末</th> </tr> </thead> <tbody> <tr> <td>普通株式(株)</td> <td>9,900</td> <td></td> <td></td> <td>9,900</td> </tr> </tbody> </table>	株式の種類	当会計 年度期首	増加	減少	当会計 年度末	普通株式(株)	9,900			9,900	<p>発行済株式に関する事項</p> <table border="1"> <thead> <tr> <th>株式の種類</th> <th>当会計 年度期首</th> <th>増加</th> <th>減少</th> <th>当会計 年度末</th> </tr> </thead> <tbody> <tr> <td>普通株式(株)</td> <td>9,900</td> <td></td> <td></td> <td>9,900</td> </tr> </tbody> </table>	株式の種類	当会計 年度期首	増加	減少	当会計 年度末	普通株式(株)	9,900			9,900
株式の種類	当会計 年度期首	増加	減少	当会計 年度末																	
普通株式(株)	9,900			9,900																	
株式の種類	当会計 年度期首	増加	減少	当会計 年度末																	
普通株式(株)	9,900			9,900																	

(リース取引関係)

第21期 (自 2021年4月1日 至 2022年3月31日)	第22期 (自 2022年4月1日 至 2023年3月31日)
該当事項はありません。	該当事項はありません。

(金融商品関係)

第21期(自 2021年4月1日 至 2022年3月31日)

1. 金融商品の状況に対する事項

(1) 金融商品に対する取組方針

当社は、投資信託委託業務及び投資顧問業務などの金融サービス事業を行っております。これらの事業を行うため、親会社である株式会社新生銀行からの出資により資金調達をしております。また、資金運用については、短期的な預金等に限定しております。

(2) 金融商品の内容及びそのリスク並びに金融商品に係るリスク管理体制

当社が保有する金融資産である預金及び差入保証金は、預入先の金融機関の信用リスクに晒されておりますが、外部格付機関による格付を定期的に確認することで信用リスクを管理しておりま

す。未収委託者報酬及び未収運用受託報酬は、当社が受託銀行に対して運用指図を行う信託財産より支弁され、当社は当該信託財産の内容を把握しており、当該信託財産は受託銀行において分別保管されているため、信用リスクは僅少であると認識しております。なお、信託財産外より支払われる未収運用受託報酬については、外部格付機関による格付を定期的に確認することで信用リスクを管理しております。

また、金融負債である未払手数料及びその他未払金は、1年以内に支払期日が到来するものであり、運転資金の状況を把握することにより流動性リスクを管理しております。

2. 金融商品の時価等に関する事項

預金、未収委託者報酬、未払手数料及びその他未払金については、短期間で決済されるため時価は帳簿価額と近似するものであることから、記載を省略しております。

第22期（自 2022年4月1日 至 2023年3月31日）

1. 金融商品の状況に対する事項

(1) 金融商品に対する取組方針

当社は、投資信託委託業務及び投資顧問業務などの金融サービス事業を行っております。これらの事業を行うため、親会社であるSBIグローバルアセットマネジメント株式会社からの出資により資金調達をしております。

また、資金運用については、短期的な預金等に限定しております。

(2) 金融商品の内容及びそのリスク並びに金融商品に係るリスク管理体制

当社が保有する金融資産である預金及び差入保証金は、預入先の金融機関の信用リスクに晒されておりますが、外部格付機関による格付を定期的に確認することで信用リスクを管理しております。未収委託者報酬及び未収運用受託報酬は、当社が受託銀行に対して運用指図を行う信託財産より支弁され、当社は当該信託財産の内容を把握しており、当該信託財産は受託銀行において分別保管されているため、信用リスクは僅少であると認識しております。なお、信託財産外より支払われる未収運用受託報酬については、外部格付機関による格付を定期的に確認することで信用リスクを管理しております。

また、金融負債である未払手数料及びその他未払金は、1年以内に支払期日が到来するものであり、運転資金の状況を把握することにより流動性リスクを管理しております。

2. 金融商品の時価等に関する事項

預金、未収委託者報酬、未払手数料及びその他未払金については、短期間で決済されるため時価は帳簿価額と近似するものであることから、記載を省略しております。

(有価証券関係)

第21期 (自 2021年4月1日 至 2022年3月31日)	第22期 (自 2022年4月1日 至 2023年3月31日)
該当事項はありません。	該当事項はありません。

(デリバティブ取引関係)

第21期 (自 2021年4月1日 至 2022年3月31日)	第22期 (自 2022年4月1日 至 2023年3月31日)
当社は、デリバティブ取引を行っておりませんので、該当事項はありません。	当社は、デリバティブ取引を行っておりませんので、該当事項はありません。

(セグメント情報等)

第21期 (自 2021年4月1日 至 2022年3月31日)	第22期 (自 2022年4月1日 至 2023年3月31日)
<p>1. セグメント情報 当社は資産運用業の単一セグメントであるため、記載を省略しております。</p> <p>2. 関連情報 (1) サービスごとの情報 資産運用業区分の外部顧客への営業収益が損益計算書の営業収益の90%を超えるため、記載を省略しております。 (2) 地域ごとの情報 営業収益 本邦の外部顧客への営業収益に区分した金額が損益計算書の営業収益の90%を超えるため、記載を省略しております。 有形固定資産 本邦に所在している有形固定資産の金額が貸借対照表の有形固定資産の金額の100%であるため、記載を省略しております。 (3) 主要な顧客ごとの情報 投資信託の受益者の情報を制度上知り得ないため、記載を省略しております。</p>	<p>1. セグメント情報 当社は資産運用業の単一セグメントであるため、記載を省略しております。</p> <p>2. 関連情報 (1) サービスごとの情報 資産運用業区分の外部顧客への営業収益が損益計算書の営業収益の90%を超えるため、記載を省略しております。 (2) 地域ごとの情報 営業収益 本邦の外部顧客への営業収益に区分した金額が損益計算書の営業収益の90%を超えるため、記載を省略しております。 有形固定資産 本邦に所在している有形固定資産の金額が貸借対照表の有形固定資産の金額の100%であるため、記載を省略しております。 (3) 主要な顧客ごとの情報 投資信託の受益者の情報を制度上知り得ないため、記載を省略しております。</p>

(資産除去債務関係)

第21期 (自 2021年4月1日 至 2022年3月31日)	第22期 (自 2022年4月1日 至 2023年3月31日)																						
<p>資産除去債務のうち貸借対照表に計上しているもの</p> <p>1. 当該資産除去債務の概要 当社は、本社事務所の定期建物賃借契約に基づき、事務所退去時の原状回復義務に関し、資産除去債務を計上しております。</p> <p>2. 当該資産除去債務の金額の算定方法 使用見込期間を24.4年と見積り、割引率は2.056%を使用して資産除去債務の金額を計算しております。</p> <p>3. 当会計年度における当該資産除去債務の総額の増減 当会計年度において、資産の除去時点において必要とされる除去費用が当初見積額を下回る見込みであることが明らかになったことから、変更前の資産除去債務残高に見積りの変更による影響額15,111千円を減算しております。</p> <p style="text-align: right;">(単位：千円)</p> <table border="1" style="width: 100%; border-collapse: collapse;"> <thead> <tr> <th style="width: 15%;">期首残高</th> <th style="width: 15%;">有形固定資産の取得に伴う増加額</th> <th style="width: 15%;">時の経過による調整額</th> <th style="width: 15%;">見積りの変更による増減額</th> <th style="width: 15%;">期末残高</th> </tr> </thead> <tbody> <tr> <td style="text-align: center;">32,910</td> <td></td> <td style="text-align: center;">619</td> <td style="text-align: center;">15,111</td> <td style="text-align: center;">18,418</td> </tr> </tbody> </table>	期首残高	有形固定資産の取得に伴う増加額	時の経過による調整額	見積りの変更による増減額	期末残高	32,910		619	15,111	18,418	<p>前会計年度まで貸借対照表に計上していた資産除去債務について、対象となる本社事務所からの退去が確定したため、当会計年度において当該資産除去債務の残高から原状回復費の実費相当額を減額した後の残高を0円まで減額いたしました。</p> <p style="text-align: right;">(単位：千円)</p> <table border="1" style="width: 100%; border-collapse: collapse;"> <thead> <tr> <th style="width: 15%;">期首残高</th> <th style="width: 15%;">有形固定資産の取得に伴う増加額</th> <th style="width: 15%;">時の経過による調整額</th> <th style="width: 15%;">履行による減少額</th> <th style="width: 15%;">履行後残高の戻入による減少額</th> <th style="width: 15%;">期末残高</th> </tr> </thead> <tbody> <tr> <td style="text-align: center;">18,418</td> <td></td> <td style="text-align: center;">382</td> <td style="text-align: center;">320</td> <td style="text-align: center;">18,481</td> <td></td> </tr> </tbody> </table>	期首残高	有形固定資産の取得に伴う増加額	時の経過による調整額	履行による減少額	履行後残高の戻入による減少額	期末残高	18,418		382	320	18,481	
期首残高	有形固定資産の取得に伴う増加額	時の経過による調整額	見積りの変更による増減額	期末残高																			
32,910		619	15,111	18,418																			
期首残高	有形固定資産の取得に伴う増加額	時の経過による調整額	履行による減少額	履行後残高の戻入による減少額	期末残高																		
18,418		382	320	18,481																			

（関連当事者情報）

第21期（自 2021年4月1日 至 2022年3月31日）

1. 関連当事者との取引

当社の親会社及び主要株主（会社等に限る。）等

種類	会社等の名称	所在地	資本金又は出資金 (百万円)	事業の内容 又は職業	議決権等の所有 (被所有)割合	関連当事者 との関係	取引の 内容	取引金額 (千円)	科目	期末 残高 (千円)
親会社	株式会社 新生銀行	東京都 中央区	512,204	銀行業	(被所有) 直接所有 100%	営業取引 役員の兼任	支払手数料	162,779	未払 手数料	14,124
							連結法人税額 のうち連結納 税親会社への 支出	56,536	その他 未払金	56,536

(注) 1. 上記金額のうち、取引金額には消費税等は含まれておりません。

2. 取引条件及び取引条件の決定方針等

一般的取引条件を基に、協議の上決定しております。

2. 親会社に関する注記

親会社情報

SBIホールディングス株式会社（東京証券取引所プライム市場に上場）

SBI地銀ホールディングス株式会社（東京証券取引所プライム市場に上場）

株式会社新生銀行（東京証券取引所スタンダード市場に上場）

第22期（自 2022年4月1日 至 2023年3月31日）

1. 関連当事者との取引

当社の親会社及び主要株主（会社等に限る。）等

種類	会社等の名称	所在地	資本金又は出資金 (百万円)	事業の内容 又は職業	議決権等の所有 (被所有)割合	関連当事者 との関係	取引の 内容	取引金額 (千円)	科目	期末 残高 (千円)
親会社	SBIグロー バルア セットマ ネジメン ト株式 会社	東京都 港区	400	アセット マネジ メント業	(被所有) 直接所有 100%	資金の貸付	短期貸付	950,000	短期 貸付金	950,000
							受取利息	4,164	未収収益	4,164

(注) 1. 上記金額のうち、取引金額には消費税等は含まれておりません。

2. 取引条件及び取引条件の決定方針等

一般的取引条件を基に、協議の上決定しております。

2. 親会社に関する注記

親会社情報

SBIホールディングス株式会社（東京証券取引所プライム市場に上場）

SBIアセットマネジメントグループ株式会社

SBIグローバルアセットマネジメント株式会社（東京証券取引所プライム市場に上場）

（税効果会計関係）

1. 繰延税金資産及び繰延税金負債の発生の主な原因別の内訳

	第21期 (2022年3月31日)	第22期 (2023年3月31日)
繰延税金資産		
税務上の繰越欠損金（注）	17,807千円	826千円
未払事業税	3,937千円	1,332千円
未払事業所税	234千円	-
賞与引当金等	14,518千円	14,189千円
資産除去債務	5,639千円	-
損失補填引当金	5,163千円	-
その他	2,483千円	2,370千円
繰延税金資産小計	49,785千円	18,719千円
税務上の繰越欠損金に係る 評価性引当額	△13,990千円	-
将来減算一時差異等の合計に 係る評価性引当額	△5,915千円	-
評価性引当額小計	△19,906千円	-
繰延資産合計	29,879千円	18,719千円
差引：繰延税金資産の純額	29,879千円	18,719千円

(注) 1. 評価性引当額が19,906千円減少しております。この減少の主な要因は、資産除去債務に係る評価性引当額が減少したこと及び税務上の繰越欠損金に係る評価性引当額が減少したことに伴うものであります。

2. 税務上の繰越欠損金及びその繰延税金資産の繰越期限別の金額

第21期（2022年3月31日）

	1年以内	1年超 2年以内	2年超 3年以内	3年超 4年以内	4年超 5年以内	5年超	合計
税務上の繰越欠損金（a）	8,403	9,403					17,807
評価性引当額	4,586	9,403					13,990
繰延税金資産	3,816						3,816

(a) 税務上の繰越欠損金は、法定実効税率を乗じた額であります。

第22期（2023年3月31日）

	1年以内	1年超 2年以内	2年超 3年以内	3年超 4年以内	4年超 5年以内	5年超	合計
税務上の繰越欠損金（b）	826						826
評価性引当額							
繰延税金資産	826						826

(b) 税務上の繰越欠損金は、法定実効税率を乗じた額であります。

2. 法定実効税率と税効果会計適用後の法人税等の負担率との差異の原因となった主な項目別の内訳

	第21期 (2022年3月31日)	第22期 (2023年3月31日)
法定実効税率	30.62%	30.62%
住民税均等割	0.13%	0.15%
交際費等永久に損金に算入されない項目	0.94%	1.51%
評価性引当額の増減	3.76%	11.59%
その他	0.07%	1.92%
税効果会計適用後の法人税等の負担率	27.86%	18.78%

（収益認識関係）

第21期（自2021年4月1日至2022年3月31日）

1. 顧客との契約から生じる収益を分解した情報

収益及び契約から生じるキャッシュ・フローの性質、金額、時期及び不確実性に影響を及ぼす主要な要

因に基づく区分に当該収益を分解した情報については、重要性が乏しいため、記載を省略しております。

2. 顧客との契約から生じる収益を理解するための基礎となる情報

収益を理解するための基礎となる情報については、重要な会計方針「3. 収益及び費用の計上基準」に記載のとおりであります。

3. 当期及び翌期以降の収益の金額を理解するための情報

残存履行義務に配分した取引価格

当社は、残存履行義務に配分した取引価格の注記に当たっては、実務上の便法を適用し、当初に予想される契約期間が1年以内の契約について残存履行義務に関する情報の記載を省略しております。

第22期（自 2022年4月1日 至 2023年3月31日）

1. 顧客との契約から生じる収益を分解した情報

収益及び契約から生じるキャッシュ・フローの性質、金額、時期及び不確実性に影響を及ぼす主要な要因に基づく区分に当該収益を分解した情報については、重要性が乏しいため、記載を省略しております。

2. 顧客との契約から生じる収益を理解するための基礎となる情報

収益を理解するための基礎となる情報については、重要な会計方針「3. 収益及び費用の計上基準」に記載のとおりであります。

3. 当期及び翌期以降の収益の金額を理解するための情報

残存履行義務に配分した取引価格

当社は、残存履行義務に配分した取引価格の注記に当たっては、実務上の便法を適用し、当初に予想される契約期間が1年以内の契約について残存履行義務に関する情報の記載を省略しております。

（退職給付関係）

第21期 （自 2021年4月1日 至 2022年3月31日）	第22期 （自 2022年4月1日 至 2023年3月31日）
親会社との出向者の取扱いに関する協定書に基づいて親会社に支払った金額を退職給付費用として計上しております。	株式会社SBI新生銀行との出向者の取扱いに関する協定書に基づいて株式会社SBI新生銀行に支払った金額を退職給付費用として計上しております。

（1株当たり情報）

第21期 （自 2021年4月1日 至 2022年3月31日）	第22期 （自 2022年4月1日 至 2023年3月31日）
1株当たり純資産額 116,102円68銭 1株当たり当期純利益 16,011円44銭	1株当たり純資産額 130,194円99銭 1株当たり当期純利益 14,092円31銭
（注） 1. なお、潜在株式調整後1株当たり当期純利益金額については、潜在株式が存在しないため、記載しておりません。 2. 当期純利益は全て普通株式に帰属するものであります。また、期中平均株式数は議決権総数と同一であります。	（注） 1. なお、潜在株式調整後1株当たり当期純利益金額については、潜在株式が存在しないため、記載しておりません。 2. 当期純利益は全て普通株式に帰属するものであります。また、期中平均株式数は議決権総数と同一であります。

（重要な後発事象）

第22期 （自 2022年4月1日 至 2023年3月31日）

（共通支配下の取引等）

2023年3月30日の当社臨時株主総会において、当社と同一の親会社を持つ会社であるSBIアセットマネジメント株式会社を吸収合併存続会社とし、当社を吸収合併消滅会社とする吸収合併契約締結の決議が承認可決され、効力発生日である2023年4月1日付をもって吸収合併いたしました。

1. 取引の概要**(1) 結合当事企業の名称**

存続会社：SBIアセットマネジメント株式会社

消滅会社：当社

なお、事業の内容は、いずれも投資運用業を主とする金融商品取引業であります。

(2) 企業結合日

2023年4月1日

(3) 企業結合の法的形式

SBIアセットマネジメント株式会社を存続会社とし、当社を消滅会社とする吸収合併。

(4) 結合後企業の名称

SBIアセットマネジメント株式会社

(5) 取引の目的

経営資源の有効活用及び最適化を図ることを目的としております。

2. 実施した会計処理の概要

SBIアセットマネジメント株式会社において「企業結合に関する会計基準」及び「企業結合会計基準及び事業分離等会計基準に関する適用指針」に基づき、共通支配下の取引として会計処理を行います。

4【利害関係人との取引制限】

委託会社は、「金融商品取引法」の定めるところにより、利害関係人との取引について、次に掲げる行為が禁止されています。

- (1) 自己またはその取締役もしくは執行役との間における取引を行なうことを内容とした運用を行なうこと（投資者の保護に欠け、もしくは取引の公正を害し、または金融商品取引業の信用を失墜させるおそれがないものとして内閣府令で定めるものを除きます。）。
- (2) 運用財産相互間において取引を行なうことを内容とした運用を行なうこと（投資者の保護に欠け、もしくは取引の公正を害し、または金融商品取引業の信用を失墜させるおそれがないものとして内閣府令で定めるものを除きます。）。
- (3) 通常の見積りの条件と異なる条件であって取引の公正を害するおそれのある条件で、委託会社の親法人等（委託会社の総株主等の議決権の過半数を保有していることその他の当該金融商品取引業者と密接な関係を有する法人その他の団体として政令で定める要件に該当する者をいいます。以下（4）、（5）において同じ。）または子法人等（委託会社が総株主等の議決権の過半数を保有していることその他の当該金融商品取引業者と密接な関係を有する法人その他の団体として政令で定める要件に該当する者をいいます。以下同じ。）と有価証券の売買その他の取引または金融デリバティブ取引を行なうこと。
- (4) 委託会社の親法人等または子法人等の利益を図るため、その行なう投資運用業に関して運用の方針、運用財産の額もしくは市場の状況に照らして不必要な取引を行なうことを内容とした運用を行なうこと。
- (5) 上記（3）、（4）に掲げるもののほか、委託会社の親法人等または子法人等が関与する行為であって、投資者の保護に欠け、もしくは取引の公正を害し、または金融商品取引業の信用を失墜させるおそれのあるものとして内閣府令で定める行為。

5【その他】**(1) 定款の変更、その他の重要事項****定款の変更**

2022年6月22日付で、発行可能株式総数を変更する定款の変更を行いました。

その他の重要事項

SBIアセットマネジメント株式会社は、2022年8月1日に、SBIアセットマネジメント株式会社、SBIボンド・インベストメント・マネジメント株式会社、SBI地方創生アセットマネジメント株式会社の3社合併をいたしました。なお、SBIアセットマネジメント株式会社を存続会社とし、合併後は同商号を継承いたしました。

また、合併後のSBIアセットマネジメント株式会社は、2023年4月1日に、新生インベストメント・マ

ネジメント株式会社と合併をいたしました。なお、SBIアセットマネジメント株式会社を存続会社とし、合併後は同商号を継承いたしました。

- (2) 訴訟事件その他会社に重要な影響を与えることが予想される事実
該当事項はありません。

第2【その他の関係法人の概況】

1【名称、資本金の額及び事業の内容】

(1) 受託会社

名 称	資本金の額 (2023年3月末現在)	事業の内容
株式会社りそな銀行	279,928百万円	銀行法に基づき銀行業を営むとともに、金融機関の信託業務の兼営等に関する法律に基づき信託業務を営んでいます。

<再信託受託会社の概要>

名称 : 株式会社日本カストディ銀行

資本金の額 : 51,000百万円(2023年3月末現在)

事業の内容 : 銀行法に基づき銀行業を営むとともに、金融機関の信託業務の兼営等に関する法律に基づき信託業務を営んでいます。

再信託の目的 : 原信託契約にかかる信託業務の一部(信託財産の管理)を原信託受託者から再信託受託者(株式会社日本カストディ銀行)へ委託するため、原信託財産のすべてを再信託受託者へ移管することを目的とします。

(2) 販売会社

名 称	資本金の額 (2023年3月末現在)	事業の内容
アイザワ証券株式会社	3,000百万円	金融商品取引法に定める第一種金融商品取引業を営んでいます。
あかつき証券株式会社	3,067百万円	
池田泉州TT証券株式会社	1,250百万円	
今村証券株式会社	857百万円	
岩井コスモ証券株式会社	13,500百万円	
auカブコム証券株式会社	7,196百万円	
SMB C日興証券株式会社	10,000百万円	
株式会社SBI証券(注)	48,323百万円	
岡三にいがた証券株式会社	852百万円	
おきぎん証券株式会社	850百万円	
香川証券株式会社	555百万円	
十六TT証券株式会社	3,000百万円	
株式会社証券ジャパン	3,000百万円	
中銀証券株式会社	2,000百万円	
東海東京証券株式会社	6,000百万円	
内藤証券株式会社	3,002百万円	
西日本シティTT証券株式会社	3,000百万円	
日産証券株式会社	1,500百万円	
野村証券株式会社	10,000百万円	

浜銀ＴＴ証券株式会社	3,307百万円	
フィデリティ証券株式会社	11,757百万円	
ほくほくＴＴ証券株式会社	1,250百万円	
松井証券株式会社	11,945百万円	
マネックス証券株式会社（注）	12,200百万円	
三田証券株式会社	500百万円	
楽天証券株式会社	19,495百万円	
ワイエム証券株式会社	1,270百万円	
株式会社きらぼし銀行	43,734百万円	銀行法に基づき銀行業を営んでいます。
株式会社西京銀行	28,497百万円	
株式会社筑波銀行	48,868百万円	

募集の取扱いを行いません。

（注）株式会社SBI証券およびマネックス証券株式会社は、株式会社SBI新生銀行との金融商品仲介業務における業務提携に伴い、株式会社SBI新生銀行に募集の取扱いを委託します。

2【関係業務の概要】

（1）受託会社

ファンドの信託財産に属する有価証券の管理・計算事務などを行いません。

（2）販売会社

日本におけるファンドの募集、解約、収益分配金および償還金の取扱いなどを行いません。

3【資本関係】

（1）受託会社

該当事項はありません。

（2）販売会社

該当事項はありません。

第3【その他】

（1）目論見書の表紙から本文の前までの記載等について

金融商品取引法（昭和23年法律第25号）第13条の規定に基づく目論見書である旨を記載することがあります。

目論見書の別称として「投資信託説明書（交付目論見書）」または「投資信託説明書（請求目論見書）」という名称を用いることがあります。

委託会社等の情報、受託会社に関する情報を記載することがあります。

詳細な情報の入手方法として、以下の事項を記載することがあります。

- ・委託会社のホームページアドレス、電話番号および受付時間等
- ・請求目論見書の入手方法および投資信託約款が請求目論見書に掲載されている旨使用開始日を記載することがあります。
- ・届出の効力に関する事項について、次に掲げるいずれかの内容を記載することがあります。
- ・届出をした日および当該届出の効力の発生の有無を確認する方法
- ・届出をした日、届出が効力を生じている旨および効力発生日
- ・次の事項を記載することがあります。
- ・投資信託の財産は受託会社において信託法に基づき分別管理されている旨
- ・請求目論見書は投資者の請求により販売会社から交付される旨および当該請求を行った場合にはその旨の記録をしておくべきである旨
- ・「ご購入に際しては、本書の内容を十分にお読みください。」との趣旨を示す記載
- ・ファンドの形態等を記載することがあります。
- ・委託会社の名称およびロゴマーク、図案等を採用することがあります。

- (2) 交付目論見書に最新の運用実績を記載することがあります。
- (3) 請求目論見書に当ファンドの投資信託約款の全文を記載します。

独立監査人の監査報告書

2023年5月25日

SBIアセットマネジメント株式会社
取締役会 御中有限責任監査法人トーマツ
東京事務所指定有限責任社員 公認会計士 郷右近 隆也
業務執行社員

監査意見

当監査法人は、金融商品取引法第193条の2第1項の規定に基づく監査証明を行うため、「委託会社等の経理状況」に掲げられているSBIアセットマネジメント株式会社の2022年4月1日から2023年3月31日までの第37期事業年度の財務諸表、すなわち、貸借対照表、損益計算書、株主資本等変動計算書、重要な会計方針及びその他の注記について監査を行った。

当監査法人は、上記の財務諸表が、我が国において一般に公正妥当と認められる企業会計の基準に準拠して、SBIアセットマネジメント株式会社の2023年3月31日現在の財政状態及び同日をもって終了する事業年度の経営成績を、全ての重要な点において適正に表示しているものと認める。

監査意見の根拠

当監査法人は、我が国において一般に公正妥当と認められる監査の基準に準拠して監査を行った。監査の基準における当監査法人の責任は、「財務諸表監査における監査人の責任」に記載されている。当監査法人は、我が国における職業倫理に関する規定に従って、会社から独立しており、また、監査人としてのその他の倫理上の責任を果たしている。当監査法人は、意見表明の基礎となる十分かつ適切な監査証拠を入手したと判断している。

その他の記載内容

その他の記載内容は、監査した財務諸表を含む開示書類に含まれる情報のうち、財務諸表及びその監査報告書以外の情報である。

当監査法人は、その他の記載内容が存在しないと判断したため、その他の記載内容に対するいかなる作業も実施していない。

財務諸表に対する経営者及び監査役の責任

経営者の責任は、我が国において一般に公正妥当と認められる企業会計の基準に準拠して財務諸表を作成し適正に表示することにある。これには、不正又は誤謬による重要な虚偽表示のない財務諸表を作成し適正に表示するために経営者が必要と判断した内部統制を整備及び運用することが含まれる。

財務諸表を作成するに当たり、経営者は、継続企業的前提に基づき財務諸表を作成することが適切であるかどうかを評価し、我が国において一般に公正妥当と認められる企業会計の基準に基づいて継続企業に関する事項を開示する必要がある場合には当該事項を開示する責任がある。

監査役の責任は、財務報告プロセスの整備及び運用における取締役の職務の執行を監視することにある。

財務諸表監査における監査人の責任

監査人の責任は、監査人が実施した監査に基づいて、全体としての財務諸表に不正又は誤謬による重要な虚偽表示がないかどうかについて合理的な保証を得て、監査報告書において独立の立場から財務諸表に対する意見を表明することにある。虚偽表示は、不正又は誤謬により発生する可能性があり、個別に又は集計すると、財務諸表の利用者の意思決定に影響を与えると合理的に見込まれる場合に、重要性があると判断される。

監査人は、我が国において一般に公正妥当と認められる監査の基準に従って、監査の過程を通じて、職業的専門家としての判断を行い、職業的懐疑心を保持して以下を実施する。

- 不正又は誤謬による重要な虚偽表示リスクを識別し、評価する。また、重要な虚偽表示リスクに対応した監査手続を立案し、実施する。監査手続の選択及び適用は監査人の判断による。さらに、意見表明の基礎となる十分かつ適切な監査証拠を入手する。

- ・ 財務諸表監査の目的は、内部統制の有効性について意見表明するためのものではないが、監査人は、リスク評価の実施に際して、状況に応じた適切な監査手続を立案するために、監査に関連する内部統制を検討する。
- ・ 経営者が採用した会計方針及びその適用方法の適切性、並びに経営者によって行われた会計上の見積りの合理性及び関連する注記事項の妥当性を評価する。
- ・ 経営者が継続企業を前提として財務諸表を作成することが適切であるかどうか、また、入手した監査証拠に基づき、継続企業の前提に重要な疑義を生じさせるような事象又は状況に関して重要な不確実性が認められるかどうか結論付ける。継続企業の前提に関する重要な不確実性が認められる場合は、監査報告書において財務諸表の注記事項に注意を喚起すること、又は重要な不確実性に関する財務諸表の注記事項が適切でない場合は、財務諸表に対して除外事項付意見を表明することが求められている。監査人の結論は、監査報告書日までに入手した監査証拠に基づいているが、将来の事象や状況により、企業は継続企業として存続できなくなる可能性がある。
- ・ 財務諸表の表示及び注記事項が、我が国において一般に公正妥当と認められる企業会計の基準に準拠しているかどうかとともに、関連する注記事項を含めた財務諸表の表示、構成及び内容、並びに財務諸表が基礎となる取引や会計事象を適正に表示しているかどうかを評価する。

監査人は、監査役に対して、計画した監査の範囲とその実施時期、監査の実施過程で識別した内部統制の重要な不備を含む監査上の重要な発見事項、及び監査の基準で求められているその他の事項について報告を行う。

利害関係

会社と当監査法人又は業務執行社員との間には、公認会計士法の規定により記載すべき利害関係はない。

以 上

-
- (注) 1.上記は監査報告書の原本に記載された事項を電子化したものであり、その原本は当社が別途保管しております。
2.XBRLデータは監査の対象に含まれておりません。

独立監査人の監査報告書

令和5年8月2日

SBIアセットマネジメント株式会社
取締役会 御中有限責任監査法人トーマツ
東京事務所指定有限責任社員 公認会計士 百瀬 和政
業務執行社員

監査意見

当監査法人は、金融商品取引法第193条の2第1項の規定に基づく監査証明を行うため、「ファンドの経理状況」に掲げられているエマージング・カレンシー・債券ファンド（毎月分配型）の令和4年11月25日から令和5年5月23日までの特定期間の財務諸表、すなわち、貸借対照表、損益及び剰余金計算書、注記表並びに附属明細表について監査を行った。

当監査法人は、上記の財務諸表が、我が国において一般に公正妥当と認められる企業会計の基準に準拠して、エマージング・カレンシー・債券ファンド（毎月分配型）の令和5年5月23日現在の信託財産の状態及び同日をもって終了する特定期間の損益の状況を、全ての重要な点において適正に表示しているものと認める。

監査意見の根拠

当監査法人は、我が国において一般に公正妥当と認められる監査の基準に準拠して監査を行った。監査の基準における当監査法人の責任は、「財務諸表監査における監査人の責任」に記載されている。当監査法人は、我が国における職業倫理に関する規定に従って、SBIアセットマネジメント株式会社及びファンドから独立しており、また、監査人としてのその他の倫理上の責任を果たしている。当監査法人は、意見表明の基礎となる十分かつ適切な監査証拠を入手したと判断している。

その他の記載内容

その他の記載内容は、有価証券報告書及び有価証券届出書（訂正有価証券届出書を含む。）に含まれる情報のうち、財務諸表及びその監査報告書以外の情報である。経営者の責任は、その他の記載内容を作成し開示することにある。

当監査法人の財務諸表に対する監査意見の対象にはその他の記載内容は含まれておらず、当監査法人はその他の記載内容に対して意見を表明するものではない。

財務諸表監査における当監査法人の責任は、その他の記載内容を通読し、通読の過程において、その他の記載内容と財務諸表又は当監査法人が監査の過程で得た知識との間に重要な相違があるかどうか検討すること、また、そのような重要な相違以外にその他の記載内容に重要な誤りの兆候があるかどうか注意を払うことにある。

当監査法人は、実施した作業に基づき、その他の記載内容に重要な誤りがあると判断した場合には、その事実を報告することが求められている。

その他の記載内容に関して、当監査法人が報告すべき事項はない。

財務諸表に対する経営者の責任

経営者の責任は、我が国において一般に公正妥当と認められる企業会計の基準に準拠して財務諸表を作成し適正に表示することにある。これには、不正又は誤謬による重要な虚偽表示のない財務諸表を作成し適正に表示するために経営者が必要と判断した内部統制を整備及び運用することが含まれる。

財務諸表を作成するに当たり、経営者は、継続企業の前提に基づき財務諸表を作成することが適切であるかどうかを評価し、我が国において一般に公正妥当と認められる企業会計の基準に基づいて継続企業に関する事項を開示する必要がある場合には当該事項を開示する責任がある。

財務諸表監査における監査人の責任

監査人の責任は、監査人が実施した監査に基づいて、全体としての財務諸表に不正又は誤謬による重要な虚偽表示がないかどうかについて合理的な保証を得て、監査報告書において独立の立場から財務諸表に対する意見を表明することにあ

る。虚偽表示は、不正又は誤謬により発生する可能性があり、個別に又は集計すると、財務諸表の利用者の意思決定に影響を与えると合理的に見込まれる場合に、重要性があると判断される。

監査人は、我が国において一般に公正妥当と認められる監査の基準に従って、監査の過程を通じて、職業的専門家としての判断を行い、職業的懐疑心を保持して以下を実施する。

- ・ 不正又は誤謬による重要な虚偽表示リスクを識別し、評価する。また、重要な虚偽表示リスクに対応した監査手続を立案し、実施する。監査手続の選択及び適用は監査人の判断による。さらに、意見表明の基礎となる十分かつ適切な監査証拠を入手する。
- ・ 財務諸表監査の目的は、内部統制の有効性について意見表明するためのものではないが、監査人は、リスク評価の実施に際して、状況に応じた適切な監査手続を立案するために、監査に関連する内部統制を検討する。
- ・ 経営者が採用した会計方針及びその適用方法の適切性、並びに経営者によって行われた会計上の見積りの合理性及び関連する注記事項の妥当性を評価する。
- ・ 経営者が継続企業を前提として財務諸表を作成することが適切であるかどうか、また、入手した監査証拠に基づき、継続企業の前提に重要な疑義を生じさせるような事象又は状況に関して重要な不確実性が認められるかどうか結論付ける。継続企業の前提に関する重要な不確実性が認められる場合は、監査報告書において財務諸表の注記事項に注意を喚起すること、又は重要な不確実性に関する財務諸表の注記事項が適切でない場合は、財務諸表に対して除外事項付意見を表明することが求められている。監査人の結論は、監査報告書日までに入手した監査証拠に基づいているが、将来の事象や状況により、ファンドは継続企業として存続できなくなる可能性がある。
- ・ 財務諸表の表示及び注記事項が、我が国において一般に公正妥当と認められる企業会計の基準に準拠しているかどうかとともに、関連する注記事項を含めた財務諸表の表示、構成及び内容、並びに財務諸表が基礎となる取引や会計事象を適正に表示しているかどうかを評価する。

監査人は、経営者に対して、計画した監査の範囲とその実施時期、監査の実施過程で識別した内部統制の重要な不備を含む監査上の重要な発見事項、及び監査の基準で求められているその他の事項について報告を行う。

利害関係

SBIアセットマネジメント株式会社及びファンドと当監査法人又は業務執行社員との間には、公認会計士法の規定により記載すべき利害関係はない。

以 上

(注)1. 上記は、当社が、監査報告書の原本に記載された事項を電子化したものであり、その原本は当社が別途保管しております。

2. X B R L データは監査の対象には含まれていません。