

【表紙】

【提出書類】 有価証券報告書

【根拠条文】 金融商品取引法第24条第1項

【提出先】 関東財務局長

【提出日】 2023年6月16日

【事業年度】 第2期(自 2022年4月1日 至 2023年3月31日)

【会社名】 株式会社十六フィナンシャルグループ

【英訳名】 Juroku Financial Group, Inc.

【代表者の役職氏名】 代表取締役社長 池田直樹

【本店の所在の場所】 岐阜県岐阜市神田町八丁目26番地

【電話番号】 058(207)0016(代表)

【事務連絡者氏名】 常務執行役員グループ管理統括部長 児玉英司
兼グループ企画統括部長

【最寄りの連絡場所】 岐阜県岐阜市神田町八丁目26番地
株式会社十六フィナンシャルグループ

【電話番号】 058(207)0016(代表)

【事務連絡者氏名】 常務執行役員グループ管理統括部長 児玉英司
兼グループ企画統括部長

【縦覧に供する場所】 株式会社東京証券取引所
(東京都中央区日本橋兜町2番1号)
株式会社名古屋証券取引所
(愛知県名古屋市中区栄三丁目8番20号)

第一部 【企業情報】

第1 【企業の概況】

1 【主要な経営指標等の推移】

(1) 前連結会計年度及び当連結会計年度に係る次に掲げる主要な経営指標等

		2021年度	2022年度
		(自2021年4月1日 至2022年3月31日)	(自2022年4月1日 至2023年3月31日)
連結経常収益	百万円	117,350	112,685
うち連結信託報酬	百万円	-	0
連結経常利益	百万円	26,798	27,262
親会社株主に帰属する 当期純利益	百万円	17,191	18,630
連結包括利益	百万円	6,505	4,221
連結純資産	百万円	402,604	392,561
連結総資産	百万円	8,375,332	7,190,557
1株当たり純資産額	円	10,799.17	10,626.43
1株当たり当期純利益	円	460.45	505.78
潜在株式調整後 1株当たり当期純利益	円	459.61	505.44
自己資本比率	%	4.7	5.4
連結自己資本利益率	%	4.36	4.73
連結株価収益率	倍	4.71	5.58
営業活動による キャッシュ・フロー	百万円	1,124,175	1,369,207
投資活動による キャッシュ・フロー	百万円	82,701	8,184
財務活動による キャッシュ・フロー	百万円	7,116	5,921
現金及び現金同等物 の期末残高	百万円	2,130,686	747,378
従業員数 [外、平均臨時従業員数]	人	2,705 [734]	2,532 [677]
信託財産額	百万円	-	38

(注) 1 当社は、2021年10月1日設立のため、2020年度以前の主要な経営指標等の推移については記載しておりませ

ん。

2 2021年度の連結財務諸表は、単独株式移転により完全子会社となった株式会社十六銀行の連結財務諸表を引き継いで作成しております。従って2021年度には、株式会社十六銀行の第2四半期連結累計期間が含まれております。

3 自己資本比率は、(期末純資産の部合計 - 期末新株予約権 - 期末非支配株主持分)を期末資産の部の合計で除して算出しております。

4 信託財産額は、「金融機関の信託業務の兼営等に関する法律」に基づく信託業務に係るものを記載しております。なお、連結会社のうち、該当する信託業務を営む会社は株式会社十六銀行1社であり、2022年10月3日より、銀行本体での信託業務の取扱いを開始しております。

(2) 当社の前事業年度及び当事業年度に係る主要な経営指標等

回次		第 1 期	第 2 期
決算年月		2022年 3 月	2023年 3 月
営業収益	百万円	3,674	7,375
経常利益	百万円	2,810	6,084
当期純利益	百万円	2,785	6,000
資本金	百万円	36,000	36,000
発行済株式総数	千株	37,924	37,924
純資産	百万円	303,009	303,187
総資産	百万円	304,097	304,589
1株当たり純資産額	円	8,202.04	8,288.14
1株当たり配当額 (内 1株当たり中間配当額)	円 (円)	70.00 (-)	130.00 (60.00)
1株当たり当期純利益	円	74.68	162.90
潜在株式調整後 1株当たり当期純利益	円	74.54	162.79
自己資本比率	%	99.58	99.53
自己資本利益率	%	1.84	1.98
株価収益率	倍	14.49	17.33
配当性向	%	93.73	79.80
従業員数 [外、平均臨時従業員数]	人	142 [-]	144 [-]
株主総利回り (比較指標：配当込みTOPIX)	%	109.63 (99.29)	147.94 (105.07)
最高株価	円	2,496	3,410
最低株価	円	1,927	2,072

(注) 1 当社は、2021年10月1日設立のため、2021年3月期以前の主要な経営指標等の推移については記載しておりません。

2 第1期(2022年3月)の1株当たり配当額70円には、持株会社体制移行完了記念配当20円を含んでおります。

3 第2期(2023年3月)中間配当についての取締役会決議は2022年11月14日に行いました。

4 第2期(2023年3月)の1株当たり配当額130円(内1株当たり中間配当額60円)には、設立1周年記念配当10円を含んでおります。

5 自己資本比率は、(期末純資産の部合計 - 期末新株予約権)を期末資産の部の合計で除して算出しております。

6 当社は、2021年10月1日設立のため、株主総利回りについては、設立後の株価を基準に算出しております。

7 最高・最低株価は、2022年4月4日以降は東京証券取引所プライム市場におけるものであり、2022年4月3日以前は東京証券取引所市場第一部におけるものです。ただし、当社株式は、2021年10月1日付で東京証券取引所市場第一部に上場されており、それ以前の株価については該当事項がありません。

2 【沿革】

2021年5月13日	株式会社十六銀行の単独株式移転の方法による完全親会社設立に向けて「株式移転計画」を作成
2021年6月18日	株式会社十六銀行の定時株主総会において単独株式移転の方法により当社を設立し、持株会社体制へ移行することについて承認決議
2021年10月1日	株式会社十六銀行が単独株式移転により当社を設立し、同行がその完全子会社となる 株式会社十六銀行が保有する株式会社十六総合研究所、十六T T証券株式会社、株式会社十六カード、十六リース株式会社、十六コンピュータサービス株式会社（現・十六電算デジタルサービス株式会社）、NOBUNAGAキャピタルビレッジ株式会社の全株式を同行から株式譲渡及び現物配当の方法により取得し、当社の直接出資会社として再編 東京証券取引所市場第一部及び名古屋証券取引所市場第一部に上場 「第1次経営計画」を策定 「十六フィナンシャルグループSDGs宣言」を策定
2022年3月1日	十六コンピュータサービス株式会社を株式会社電算システムホールディングスとの合併会社とし、十六電算デジタルサービス株式会社へ商号変更
2022年3月20日	気候関連財務情報開示タスクフォース(TCFD)の提言への賛同を表明
2022年4月1日	カンダまちおこし株式会社を設立
2022年4月4日	東京証券取引所市場第一部から東京証券取引所プライム市場、名古屋証券取引所市場第一部から名古屋証券取引所プレミアム市場へ移行
2022年5月12日	「サステナビリティ方針」を策定
2023年4月1日	「長期ビジョン『16Vision-10』」及び「第2次中期経営計画」を策定

また、2021年10月1日に単独株式移転により当社の完全子会社となった株式会社十六銀行の沿革(2021年9月30日まで)は、以下のとおりであります。

1877年8月8日	第十六国立銀行として設立(資本金5万円、本店岐阜市)、1896年12月銀行条例に基づき株式会社十六銀行として新たに発足、その後、1903年7月に岐阜銀行、岐阜倉庫銀行、1904年7月に濃厚銀行、1911年10月に富秋銀行、1916年6月に間銀行、1928年4月に竹鼻銀行、1943年12月に飛州貯蓄銀行、岐阜貯蓄銀行を吸収合併し、1930年9月に鏡島銀行、1936年11月に百二十八銀行、1937年2月に美濃銀行、1937年3月に八百津銀行、1940年8月に美濃合同銀行、1941年2月に飛騨銀行、1942年5月に恵那銀行、赤坂銀行、1944年12月に岐阜信託銀行株式会社をそれぞれ買収
1969年10月1日	名古屋証券取引所市場第二部に上場(1970年8月一部指定)、1972年9月東京証券取引所市場第一部に上場
1975年3月11日	十六リース株式会社を設立
1979年1月16日	十六ビジネスサービス株式会社を設立
1979年5月23日	十六信用保証株式会社を設立
1982年8月13日	十六ダイヤモンドクレジット株式会社(現・株式会社十六カード)を設立
1984年4月27日	十六合同ファイナンス株式会社(現・十六リース株式会社へ経営統合)を設立
1985年8月1日	十六コンピュータサービス株式会社(現・十六電算デジタルサービス株式会社)を設立
1994年11月10日	株式会社十六ジェーシービー(現・株式会社十六カードへ経営統合)を設立
2010年12月22日	株式会社岐阜銀行を株式交換により子会社化
2012年9月18日	株式会社岐阜銀行を吸収合併
2013年4月1日	十六リース株式会社が十六キャピタル株式会社を吸収合併
2013年6月28日	株式会社十六総合研究所を設立
2014年4月1日	株式会社十六ディーシーカードが株式会社十六ジェーシービーを吸収合併し、商号を株式会社十六カードに変更
2019年6月3日	十六T T証券株式会社の開業に伴い、第三者割当増資を引き受け、同社を連結子会社化
2021年4月1日	NOBUNAGAキャピタルビレッジ株式会社を設立

3 【事業の内容】

当社及び当社の関係会社は、当社及び連結子会社10社等で構成され、銀行業務を中心に、リース業務などの金融サービスに係る事業を行っております。

なお、当社は有価証券の取引等の規制に関する内閣府令第49条第2項に規定する特定上場会社等に該当しており、これにより、インサイダー取引規制の重要事実の軽微基準については連結ベースの数値に基づいて判断することとなります。

当社及び当社の関係会社の事業に係る位置づけは次のとおりであります。なお、事業の区分は「第5 経理の状況」中、「1 連結財務諸表等」の「(セグメント情報等)」に掲げるセグメントの区分と同一であります。

[銀行業]

株式会社十六銀行の本店ほか160か店において、預金業務、貸出業務、商品有価証券売買業務、有価証券投資業務、内国為替業務、外国為替業務、社債受託業務、金融等デリバティブ取引業務、附帯業務を営み、地域の金融パートナーとして、多様な商品・サービスを提供しております。銀行業務は当社及び当社の関係会社の中核業務と位置付けております。

株式会社十六銀行の連結子会社2社においては、事務受託業務、信用保証業務を営み、銀行業務の効率化等に貢献しております。

[リース業]

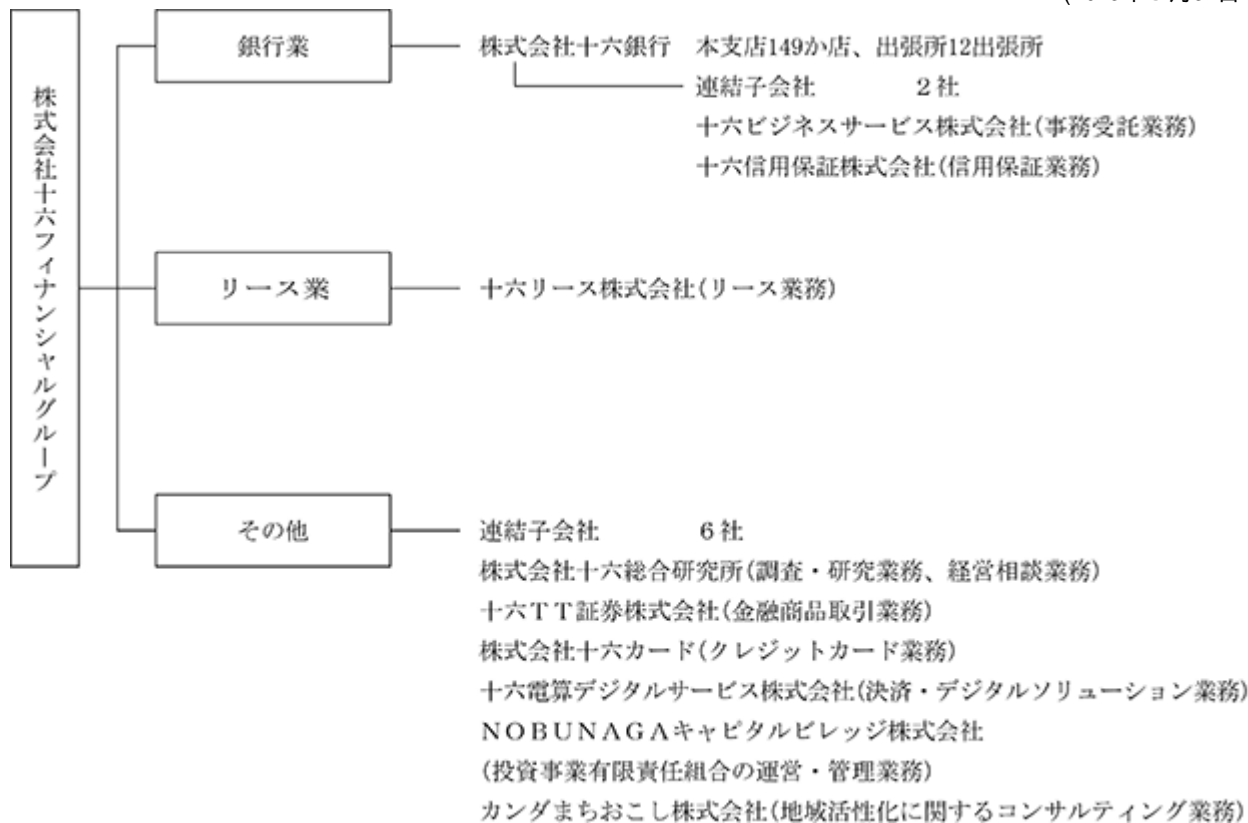
十六リース株式会社においては、リース業務を営み、地域のリースに関するニーズに積極的にお応えしております。

[その他]

その他業務として、調査・研究業務、金融商品取引業務、クレジットカード業務、決済・デジタルソリューション業務、投資事業有限責任組合の運営・管理業務、地域活性化に関するコンサルティング業務を営み、個人顧客、法人顧客それぞれの金融ニーズに積極的にお応えしております。

以上述べた事項を事業系統図によって示しますと次のとおりであります。

(2023年3月31日現在)



4 【関係会社の状況】

名称	住所	資本金 又は 出資金 (百万円)	主要な事業 の内容	議決権の 所有割合 (%)	当社との関係内容				
					役員の 兼任等 (人)	資金 援助	営業上 の取引	設備の賃貸借	業務 提携
(連結子会社)									
株式会社十六銀行	岐阜市	36,839	銀行業務	100.00	7 (4)	-	経営管理 預金取引 金銭貸借	当社へ建物の 一部を賃貸	-
株式会社十六総合研究所	岐阜市	50	調査・研究業務、 経営相談業務	100.00	4 (1)	-	経営管理	-	-
十六TT証券株式会社	岐阜市	3,000	金融商品取引業務	60.00	2 (2)	-	経営管理	-	-
株式会社十六カード	岐阜市	55	クレジットカード 業務	100.00	5 (1)	-	経営管理	-	-
十六リース株式会社	岐阜市	102	リース業務	100.00	6 (2)	-	経営管理	-	-
十六電算デジタル サービス株式会社	岐阜市	360	決済・デジタル ソリューション 業務	60.00	1 (1)	-	経営管理	-	-
NOBUNAGA キャピタルビレッジ 株式会社	岐阜市	50	投資事業有限責任 組合の運営・管理 業務	100.00	4 (1)	-	経営管理	-	-
カンダまちおこし 株式会社	岐阜市	80	地域活性化に関す るコンサルティング 業務	99.00	3 (0)	-	経営管理	-	-
十六ビジネスサービス 株式会社	岐阜市	10	事務受託業務	100.00 (100.00)	3 (0)	-	経営管理	-	-
十六信用保証株式会社	岐阜市	110	信用保証業務	100.00 (100.00)	5 (0)	-	経営管理	-	-

(注) 1 上記関係会社のうち、特定子会社に該当するのは株式会社十六銀行であります。

2 上記関係会社のうち、株式会社十六銀行及び十六リース株式会社については、経常収益(連結会社相互間の内部経常収益を除く。)の連結経常収益に占める割合が、100分の10を超えております。主要な損益情報等につきましては、以下のとおりであります。

	経常収益 (百万円)	経常利益 (百万円)	当期純利益 (百万円)	純資産 (百万円)	総資産 (百万円)
株式会社十六銀行	79,318	25,514	17,989	343,933	7,123,359
十六リース株式会社	26,948	427	297	22,814	82,384

3 「議決権の所有割合」欄の()内は、子会社による間接所有の割合(内書き)であります。

4 「当社との関係内容」の「役員の兼任等」欄の()内は、当社の役員(内書き)であります。

5 【従業員の状況】

(1) 連結会社における従業員数

2023年3月31日現在

セグメントの名称	銀行業	リース業	その他	合計
従業員数(人)	2,171 [623]	107 [28]	254 [26]	2,532 [677]

(注) 1 従業員数は、海外の現地採用者5人を含み、臨時従業員(嘱託を含む)647人及び出向者64人を含んでおりません。

2 臨時従業員数は、[]内に年間の平均人員を外書きで記載しております。

(2) 当社の従業員数

2023年3月31日現在

従業員数(人)	平均年齢(歳)	平均勤続年数(年)	平均年間給与(千円)
144 [-]	47.6	24.0	9,261

- (注) 1 従業員数には受入出向者及び連結子会社からの兼務出向者を含んでおります。
 2 平均年齢、平均勤続年数、平均年間給与には執行役員及び受入出向者を含んでおりません。
 3 臨時従業員数は、[]内に年間の平均人員を外書きで記載しております。
 4 平均勤続年数は、出向元での勤続年数を通算しております。
 5 平均年間給与は、賞与及び基準外賃金を含んでおります。

(3) 労働組合の状況

当社に労働組合はありません。また、当社及び連結子会社には十六銀行従業員組合(組合員数1,986人)が組織されております。労使間においては特記すべき事項はありません。

なお、十六銀行従業員組合が解散し、2023年4月1日付で新たに十六フィナンシャルグループ社員組合が発足しております。

(4) 管理職に占める女性労働者の割合、男性労働者の育児休業取得率及び労働者の男女の賃金の差異

提出会社

「女性の職業生活における活躍の推進に関する法律」(2015年法律第64号。以下「女性活躍推進法」という。)及び「育児休業、介護休業等育児又は家族介護を行う労働者の福祉に関する法律」(1991年法律第76号。以下「育児・介護休業法」という。)の規定による公表をしないことから記載を省略しております。

連結子会社

当事業年度								
名称	管理職に占める女性労働者の割合(%)	男性労働者の育児休業取得率(%)	労働者の男女の賃金の差異(男性の賃金に対する女性の賃金の割合)(%)					
			雇用形態別			職位別		
			全労働者	うち 正規雇用 労働者	うち パート・ 有期労働者	管理職	代理職	一般
株式会社 十六銀行	16.2	100.0	43.6	66.1	62.2	93.9	91.6	91.8

- (注) 1 上記以外の連結子会社については、女性活躍推進法及び育児・介護休業法の規定による公表をしないことから記載を省略しております。
 2 管理職に占める女性労働者の割合は当事業年度末を基準日として算出しております。管理職とは労働基準法上の管理監督者に代理職、リーダー職を加えた人員を指しております。
 3 男性労働者の育児休業取得率及び労働者の男女の賃金の差異は当事業年度を対象期間として、それぞれ算出しております。
 4 男性労働者の育児休業取得率は、育児・介護休業法の規定に基づき、「育児休業、介護休業等育児又は家族介護を行う労働者の福祉に関する法律施行規則」(1991年労働省令第25号)第71条の4第1号における育児休業等及び育児目的休暇の取得割合を算出したものであります。
 5 賃金体系は性別を問わず同水準となっております。男女間において、現状職位の人員分布に差があることから、賃金差異が生じております。

第2 【事業の状況】

1 【経営方針、経営環境及び対処すべき課題等】

当社及び連結子会社(以下「当社グループ」という。)の経営方針、経営環境及び対処すべき課題等は次のとおりであります。なお、文中の将来に関する事項は、当連結会計年度末現在において、当社グループが判断したものであります。

(1) 経営の基本方針

当社グループは、グループ経営理念を以下のとおりとし、グループの総合力を発揮するなか、お客さまや地域の課題解決に取り組むことで、地域の持続的な成長に貢献してまいります。

〔グループ経営理念〕

「グループ経営理念」は、株式会社十六銀行(以下「十六銀行」という。)の基本理念を受け継ぎ、十六フィナンシャルグループにおける基本的な精神として、全役職員の活動のよりどころとするものであり、「私たちの使命」、「私たちのめざす姿」、「私たちの価値観」で構成しております。また、これを実践していくための役職員の具体的な行動を「私たちの行動機軸」としております。

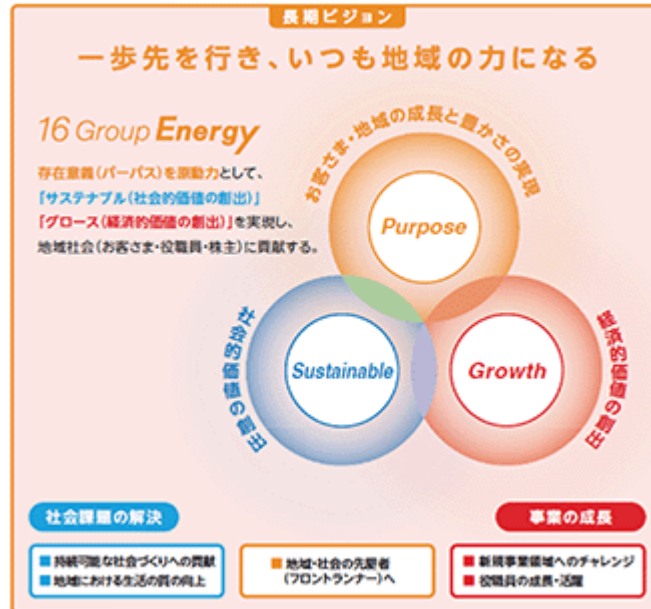


(2) 中長期的な経営戦略

当社グループは、今後のグループ経営の羅針盤となる「長期ビジョン」(計画期間：2023年4月～2033年3月)と、長期ビジョンの前半5か年を計画期間とする「第2次中期経営計画」(計画期間：2023年4月～2028年3月)を策定いたしました。

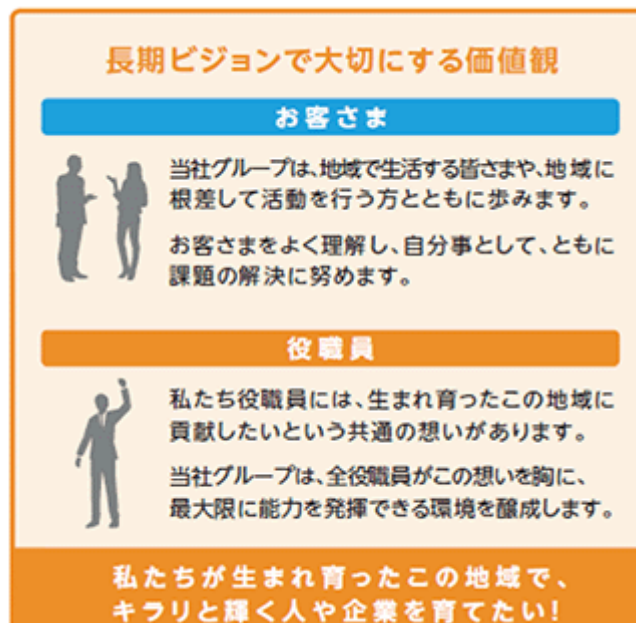
長期ビジョン「16Vision-10」(2023年4月～2033年3月)

10年後のなりたい姿である長期ビジョンのテーマは、「一步先をいき、いつも地域の力になる」といたしました。140年超の歴史を有する十六銀行が培った、広く深い顧客基盤や日々集積する情報、張り巡らされた人的ネットワークを活用するとともに、事業領域の拡大等への環境完備を強みとして、常に一步先をいき、いつも地域の力になる地域総合金融サービスグループを目指してまいります。



〔長期ビジョンで大切にしている価値観〕

当社グループが長期ビジョンを実現するためには、「お客さま」や「役職員」への在り方を今一度見つめ直す必要があると考えました。全役職員がこの価値観を大切に、共有するなか、私たちが生まれ育ったこの地域で、キラリと輝く人や企業を育ててまいります。



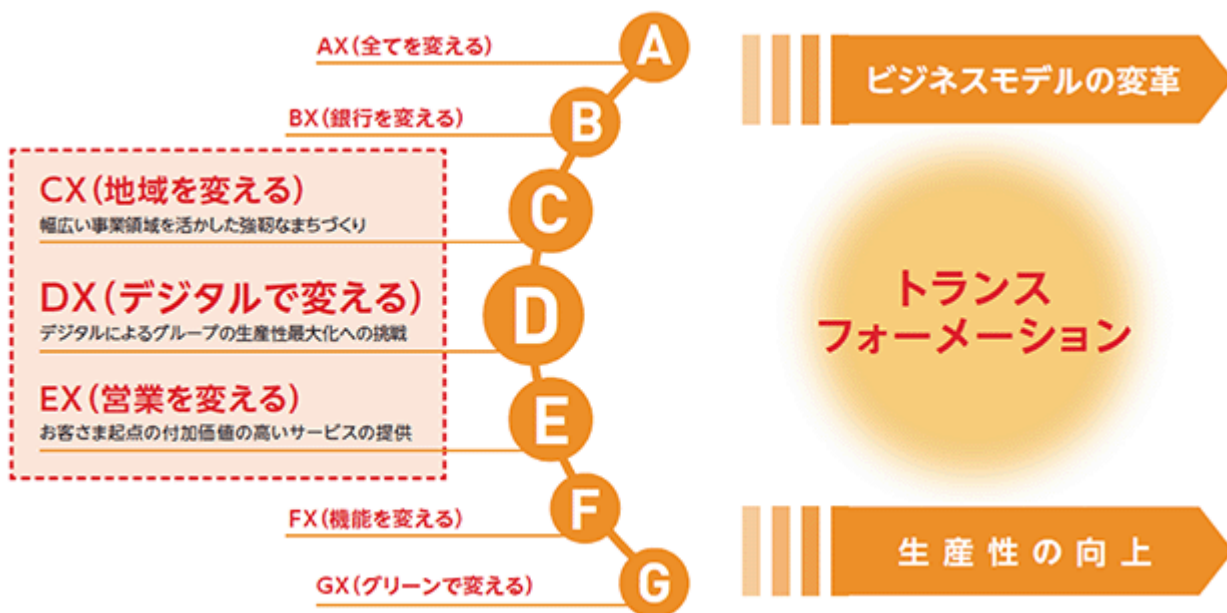
第2次中期経営計画(2023年4月～2028年3月)

長期ビジョンの前半5か年を計画期間とする第2次中期経営計画を「1st stage」とし、10年後のなりたい姿からバックキャストで描いた「トランスフォーメーション戦略」「ヒューマンイノベーション戦略」「マーケットインアプローチ戦略」「地域プロデュース戦略」の4つの基本戦略を全社的な取組みとして推進していくことで長期ビジョンの実現を目指してまいります。



〔長期ビジョン実現に向けた変革〕

長期ビジョンを実現させるためには、従来からの既成概念に捉われず、新たな発想でトランスフォーメーションを巻き起こしていく必要があり、『C～E』のXを軸とする7つのトランスフォーメーションにより、サステナビリティを実現させてまいります。



(3) 目標とする経営指標

第1次経営計画の達成状況

当社は、持株会社体制へ移行した2021年10月に第1次経営計画(計画期間：2021年10月～2023年3月)を策定し、下表の経営指標を掲げ、その実現に向けグループ一体で取り組んでまいりました。

第1次経営計画においては、連結当期純利益について、2022年度の160億円以上の目標に対し186億円、連結自己資本比率について、10%以上の目標に対し10.54%、連結修正OHRについて、65%以下の目標に対し58.90%、連結非金利収益比率について、30%以上の目標に対して31.44%の実績となりました。

また、長期的に目指す指標である連結ROEについては、5%以上とする目標に対し2022年度は4.73%の実績となりました。

グループの収益性・効率性・健全性を向上させ、全ての計数目標が達成できたことは、グループの総合力を発揮し、お客さまの本業支援や地域の課題解決にこれまで以上に取り組んだ結果として評価しております。

<計数目標2022年度>

項目	目標	2022年度実績
連結当期純利益	160億円以上	186億円
連結自己資本比率	10%以上	10.54%
連結修正OHR	65%以下	58.90%
連結非金利収益比率	30%以上	31.44%

連結ベースにおける「コア業務粗利益」のうち、「役務取引等利益」及び「国債等債券損益を除いたその他業務利益」が占める割合。

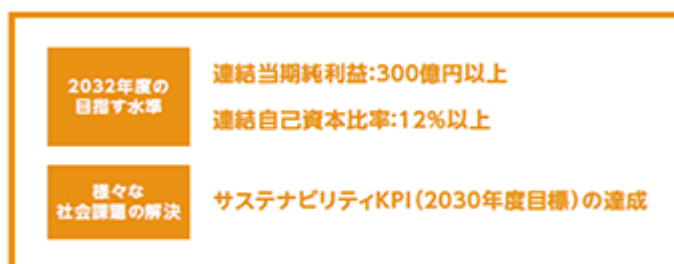
<長期的に目指す指標>

項目	指標	2022年度実績
連結ROE	5%以上	4.73%

長期ビジョン：2023年4月～2033年3月(10年間)

当社は、長期ビジョンの実現に向けて、社会課題の解決と、企業としての持続的な成長や企業価値向上を両立していく方針であります。

付加価値の向上や効率化の推進により、預貸金や為替といったコアビジネスの真価を発揮しつつ、事業領域の拡大や新規事業への挑戦により、総合金融サービス機能をフル活用するなかで、成長分野での収益拡大を目指してまいります。



第2次中期経営計画：2023年4月～2028年3月(5年間)

長期ビジョンの前半5か年を計画期間とする第2次中期経営計画においては、「総合金融サービスグループ」として、グループシナジーを最大限に発揮するなか、収益性・効率性・健全性の向上をはかり、着実な利益成長と強固な財務基盤を目指してまいります。



(4) 対処すべき課題

ウィズコロナの下で景気が持ち直していくことが期待されるものの、世界的な金融引締め等が続くなか、海外景気の下振れが国内景気を下押しするリスクとなっております。また、物価上昇や供給制約、金融資本市場の変動等による影響にも引き続き十分注意する必要があります。

さらには、地域経済は、人口減少や超高齢社会の進展と産業構造の変化や事業承継・後継者問題を背景とする企業数の減少により、将来的な市場規模の縮小が懸念されております。

こうした環境のもとで、当社グループがこれからも地域にあり続け、地域とともに成長していくためには、当社グループが地域とひとつになり、主体的に貢献する意欲と姿勢をもって行動することが求められています。従来からの資金繰り支援に加え、グループの経営資源を結集してコンサルティング機能を発揮するとともに、課題解決に向けた多様なソリューションを提供することで、地域の持続的な成長に貢献してまいります。

また、当社グループは、2023年4月から「第2次中期経営計画」をスタートさせました。

本計画にて掲げる4つの基本戦略をグループ一体となって実践していくことで、常に一步先を行き、いつも地域の力になる地域総合金融サービスグループを目指してまいります。

〔4つの基本戦略〕

トランスフォーメーション戦略 『デジタルで変える』	トランスフォーメーションを起点としたサステナビリティの実現
ヒューマンイノベーション戦略 『人材づくり』	役職員一人ひとりが自立的に活躍できる組織環境の整備
マーケットインアプローチ戦略 『営業を変える』	ソリューション提案力の高度化と多様な課題解決に向けた営業深化
地域プロデュース戦略 『地域を変える』	一歩踏み込んだ地域への関わりと緊急時も含めた強靱な地域の創生

当社グループは、グループ経営理念に掲げる、「お客さま・地域の成長と豊かさの実現」を果たしつつ、企業価値の向上をはかることで、お客さま、株主のみなさまをはじめとする全てのステークホルダーの方々のご期待にお応えしてまいります。

2 【サステナビリティに関する考え方及び取組】

当社グループのサステナビリティに関する考え方及び取組みは、次のとおりです。

なお、文中の将来に関する事項は、当連結会計年度末現在において当社グループが合理的であると判断する一定の前提に基づいており、実際の結果とは様々な要因により大きく異なる可能性があります。

(1) サステナビリティ

当社グループでは、サステナビリティを巡る取組みについての基本的な方針として「サステナビリティ方針」を策定しています。

「サステナビリティ方針」

十六フィナンシャルグループは、サステナビリティへの取組みを重要な経営課題と認識しています。気候変動をはじめとするさまざまな社会課題の解決に本業である「地域総合金融サービス業」を通じて取り組み、グループ経営理念である「お客さま・地域の成長と豊かさの実現」に貢献するとともに、当社グループの持続的な成長と企業価値の向上を目指してまいります。

()サステナビリティの定義：お客さま・地域の成長と豊かさを実現できる社会を創り、将来の世代に引き継ぐこと

ガバナンス

当社グループでは、「サステナビリティ方針」で公表しているとおり、サステナビリティへの取組みを重要な経営課題と認識しています。また、「十六フィナンシャルグループSDGs宣言」では、「地域経済の活性化」「地域社会の持続的発展」「環境保全と気候変動対策」「多様な人材の活躍推進」「ガバナンスの高度化」を重点課題(マテリアリティ)としています。

この課題に適切に対応するため、取締役社長を議長とし、グループ経営会議の構成員、統括部長、サステナビリティ統括室長等により構成される「サステナビリティ会議」を設置しています。同会議は、原則として3か月に1回以上開催し、気候変動を含むサステナビリティに関する取組方針の策定、目標の設定及び取組状況の確認といった重要事項について審議しており、その結果を経営戦略やリスク管理に反映しています。また、同会議における審議事項については、取締役会へ年1回以上定期的に報告し、適切に監督される体制を整備しています。

さらに、サステナビリティ会議の下部組織として、「サステナブルビジネス」「環境活動」「D&I」「気候変動・TCFD」を所管する4つのワーキンググループを設置しています。各ワーキンググループは、担当常務役員を含む、グループ各社の組織横断的なメンバーで構成されており、原則として毎月1回以上開催し、それぞれが所管する事項について審議した結果を、サステナビリティ統括室に報告しています。

〔サステナビリティ経営体制〕



戦略

多様化・複雑化する環境・社会課題を解決し、「お客さま・地域の成長と豊かさの実現」に貢献することが、金融機関としての大きな役割であり、当社グループにとっての重要な戦略となります。

「十六フィナンシャルグループSDGs宣言」では、当社グループの経営理念、事業内容、地域特性等を考慮し、5つの重点課題(マテリアリティ)を設定しています。また、これらの重点課題に取り組むため、ビジネス、マネジメントの両面から特に注力すべき取組施策を定め、当社グループ全体で取り組んでいます。

重点課題(マテリアリティ)への取組施策

	重点課題	ACTION	取組施策
事業 (ビジネス)	地域経済の活性化	幅広い金融サービスの提供により、地域企業の成長や地域経済の活性化に貢献します	<ul style="list-style-type: none"> ● 地域経済の担い手を育成する創業・新規事業支援 ● 地域企業の成長に資する本業支援・経営承継支援 ● 豊かな暮らしを実現するための資産形成支援
	地域社会の持続的発展	地域資源を活用した快適で魅力あるまちづくりや地域のデジタル化推進に取り組めます	<ul style="list-style-type: none"> ● 快適で魅力あるまちづくり ● 地域資源を活用した次世代につながる価値創造 ● 地域企業や自治体のデジタル化推進
	環境保全と気候変動対策	脱炭素社会の実現に向けて、環境負荷低減と地域企業の脱炭素支援に取り組めます	<ul style="list-style-type: none"> ● 地域企業の脱炭素経営支援 ● 環境保全・環境負荷低減への取組み ● 気候変動への対応とTCFDに沿った情報開示
経営 (マネジメント)	多様な人材の活躍推進	ダイバーシティや働き方改革を推進し、多様な人材が活躍できる職場づくりに努めます	<ul style="list-style-type: none"> ● ダイバーシティを強みとする企業風土の醸成 ● ワークライフバランスを実現する働き方改革 ● 多様な人材の成長と挑戦を支える職場づくり
	ガバナンスの高度化	ガバナンスの高度化と適切な情報開示により透明性の高い経営体制の確立に努めます	<ul style="list-style-type: none"> ● コーポレートガバナンスの高度化 ● リスク管理・コンプライアンスの強化 ● ステークホルダーエンゲージメント

リスク管理

当社グループは、サステナビリティ関連の機会とリスクを、ビジネス、環境、D&Iなどの観点から認識し、サステナビリティ会議にて審議しています。サステナビリティ関連のリスクを低減しつつ、ビジネス機会を創出することで、当社グループの企業価値向上に努めています。

また、当社グループでは、経営に重大な影響をもたらす可能性があるリスクをトップリスクと位置付けています。トップリスクについては、蓋然性及び影響度の観点から、今後約1年以内に事業戦略に支障をきたし収益力を低下させるなど、財政状態、経営成績に重大な影響をもたらす可能性があるリスク事象を、取締役会にて選定しています。2023年3月の取締役会にて11のトップリスクを選定しており、その1つを「気候変動に関するリスク」としています。気候変動リスクの管理については、「(2) 気候変動対応(TCFD提言に基づく開示) リスク管理」において後述します。

指標と目標

当社グループは、サステナビリティへの取組みを一層強化していくために、5つの重点課題(マテリアリティ)に対して、10項目の「サステナビリティKPI」を設定しています。「サステナビリティKPI」の進捗状況については、サステナビリティ会議にてモニタリングし、その結果を取組みに反映しています。

サステナビリティKPI

◇2030年度までの目標

重点課題	項目	数値目標
地域経済の活性化	サステナブルファイナンス実行額 (うち環境分野)	2兆円 (8,000億円)
	グループ預り資産残高	5,500億円
地域社会の持続的発展	ソーシャルインパクト投資	20億円
	DX支援コンサルティング件数	3,000件
環境保全と気候変動対策	CO2排出量(2013年度比)	50%削減
	紙使用量(2019年度比)	50%削減
多様な人材の活躍推進	女性管理職比率	20%
	有給休暇取得率	80%

◇継続的に取り組む目標

重点課題	項目	数値目標
ガバナンスの高度化	危機発生時における初動対応訓練の実施	年2回以上
	投資家との対話	年10回以上

(2) 気候変動対応(TCFD提言に基づく開示)

気候変動に伴う自然災害や異常気象は経済活動に様々な影響を及ぼし、取引先が実施する気候変動対策は取引先の企業価値を左右する重要な要素となるとともに、その対応次第では当社グループの財政状態及び経営成績に影響を及ぼす可能性があります。

こうしたなか、当社グループはTCFD提言に賛同を表明し、同提言が開示を推奨する枠組みに基づく情報開示に積極的に取り組んでいます。

TCFD：気候関連財務情報開示タスクフォース

ガバナンス

気候変動に関するガバナンスは、サステナビリティのガバナンスに組み込まれています。詳細については「(1) サステナビリティ ガバナンス」をご参照ください。

戦略

(気候変動に伴う機会とリスク)

当社グループでは「短期」「中期」「長期」の時間軸を設定し、気候変動に伴うリスクと機会を分析しています。シナリオ分析結果等を活用し、脱炭素社会に向かうお客さまをサポートする能動的な対話(エンゲージメント)の実施や、サステナブルファイナンス、トランジションファイナンス等の金融支援の強化により、事業機会の創出やリスク低減につなげていきます。

評価項目		主な機会やリスク	時間軸	
機 会	製品・サービス	・お客さまの脱炭素社会への移行を支援する投融資やコンサルティング提供等、ビジネス機会の増加 ・災害対策のための公共事業やお客さまの設備資金需要の増加	短期～長期 中期～長期	
	資源の効率性	・省資源、省エネルギー化、新技術の活用による事業コストの低下	短期～長期	
	エネルギー源			
	レジリエンス	・地域のレジリエンス強化に向けた、防災・減災に関する地公体等との協力体制構築の増加 ・気候変動に対する適切な取組みと開示による企業価値の向上	短期～長期 短期～長期	
リ ス ク	物理的 リスク	急性 リスク	・異常気象の増加・深刻化に伴うお客さまの業績悪化、担保価値の毀損による貸出資産価値の低下 ・当社グループ拠点や役職員の被災に伴う業務の中断	短期～長期 短期～長期
		慢性 リスク	・降水や気象パターンの変化、平均気温の上昇、海面上昇等に伴うお客さまの業績悪化、担保価値の毀損による貸出資産価値の低下	中期～長期
	移行 リスク	政策・法律	・気候変動に関する政策、規制強化などに伴うお客さまの業績悪化による貸出資産価値の低下	中期～長期
		技術	・低炭素技術への投資の失敗、移行コストなどに伴うお客さまの業績悪化による貸出資産価値の低下	中期～長期
		市場	・消費者行動の変化、原材料コストの上昇などに伴うお客さまの業績悪化による貸出資産価値の低下	中期～長期
		評判	・気候変動に対する適切な取組みや開示が他社比劣後することによる企業価値の低下	短期～長期

「短期」：5年程度、「中期」：10年程度、「長期」：30年程度

(気候変動に伴うビジネス機会への対応)

脱炭素社会への移行に伴い、お客さまの資金需要の拡大や事業再編、新たな金融商品・サービスの需要増加が見込まれ、当社グループにとってはビジネス機会が増えています。当社グループは、金融・非金融機能を活用した様々なファイナンスやソリューションの提供に積極的に取り組み、お客さまの課題解決に努めます。

環境課題解決へのファイナンス

お客さまの脱炭素経営や環境配慮への取組みに向けた資金調達に対応するため、ファイナンス商品のラインナップを充実させて、提供しています。

<グリーンローン・グリーン私募債>

再生可能エネルギー発電設備の導入や省エネ性能の高い機器への切替えなど、資金用途を環境課題の解決に資する資金に限定した融資商品です。外部機関からセカンドオピニオンを取得するスキームにより、社会や利害関係者に向けて、自社の環境への取組姿勢を発信することができます。

<サステナビリティ・リンク・ローン>

SDGs・ESGに関する事業挑戦目標であるサステナビリティ・パフォーマンス・ターゲット(SPTs)を設定し、その達成度合いに応じて金利などの貸出条件を優遇する融資商品です。パリ協定が求める水準と整合する温室効果ガス排出量削減目標の設定などにより、お客さまの脱炭素経営への取組みを支援します。

<ポジティブインパクトファイナンス>

企業活動が、環境・社会・経済のいずれかの側面に与える影響を包括的に分析・評価し、ポジティブなインパクトの創出とネガティブなインパクトの低減に資するKPIを設定する融資商品です。KPI達成状況のモニタリングを通じて、お客さまの取組みを継続的に支援します。

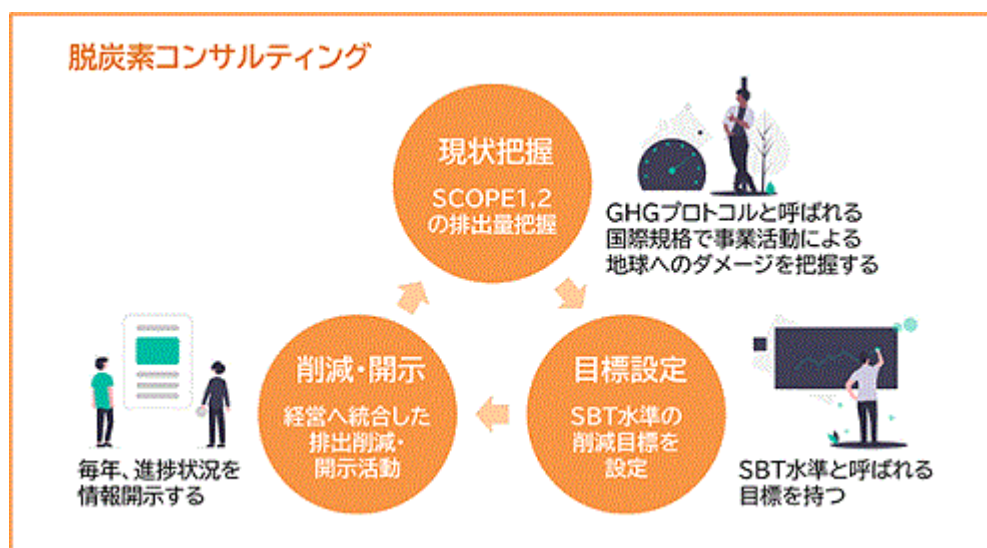
地域企業の脱炭素化支援

お客さまの温室効果ガス排出量の可視化・削減目標の設定についてコンサルティングを実施し、カーボンマネジメントを支援しています。

2021年8月のサービス開始以降、138社に脱炭素コンサルティングを提供しています。

また、お客さまのSBT認定(中小企業版)支援にも取り組んでおり、当社グループのサポートにより45社が認定を受けています。

取扱実績	2021年度	2022年度	合計
脱炭素コンサルティング	47件	91件	138件
SBT認定支援	2件	43件	45件



さらに、2023年2月より、脱炭素経営移行計画の作成支援を開始し、お客さまの脱炭素経営実現に向けた継続的なサポート体制を構築しています。

(気候変動に伴うリスクの事例)

当社グループは、気候変動リスクを4つのカテゴリーに整理しています。気候変動から生じる物理的リスク及び移行リスクについては、以下のような事例が想定されます。

リスクカテゴリー	定義	物理的リスクの事例	移行リスクの事例	
			時間軸	時間軸
信用リスク	お客さまの財務状況の悪化等により、オフ・バランス資産を含めた資産の価値が減少ないし消失し損失を被るリスク	異常気象の増加・深刻化に伴うお客さまの業績悪化、担保価値の毀損による貸出資産価値の低下	短期～長期	中期～長期
市場リスク	金利、為替及び株式等の様々な市場のリスク・ファクターの変動により、資産及び負債(オフ・バランスを含む)の価値が変動し損失を被るリスク並びに資産及び負債から生み出される収益が変動し損失を被るリスク	異常気象の増加・深刻化に伴う投資先の業績悪化による保有有価証券価格の下落	短期～長期	短期～長期
流動性リスク	運用と調達の間隔のミスマッチや予期せぬ資金の流出により、必要な資金確保が困難になる、または通常よりも著しく高い金利での資金調達を余儀なくされることにより損失を被るリスク、市場の混乱等により市場において取引ができなかったり、通常よりも著しく不利な価格での取引を余儀なくされることにより損失を被るリスク	異常気象で被災したお客さまの資金需要発生による預金流出	短期～長期	短期～長期
オペレーショナルリスク	業務の過程、役職員等の活動もしくはシステムが不適切であること、または外生的な事象により損失を被るリスク	当社グループ拠点や役職員の被災に伴う業務の中断	短期～長期	短期～長期

(シナリオ分析)

気候変動に関するリスクが当社グループに及ぼす影響を把握するため、「物理的リスク」「移行リスク」についてシナリオ分析を実施しています。

物理的リスク

雨が多い日本では、毎年大雨による河川の氾濫などにより、水害が発生しています。また、近年は、局地的に短時間で激しい雨が降るゲリラ豪雨が増加傾向にあり、当社グループの営業エリアにおいても大きな被害が発生しています。

物理的リスクでは、気候変動による大規模洪水の発生頻度の上昇を想定し、「RCP8.5シナリオ(4 シナリオ)」を前提に、岐阜県・愛知県内において、気候変動に起因する大規模水害が発生した場合の与信関係費用への影響を試算したところ、約70億円の増加が見込まれるという結果となりました。

移行リスク

与信エクスポージャーが大きいセクターやTCFD提言が定義する炭素関連セクター等を対象に定性的な分析を行った結果、当社グループにおいて移行リスクの影響が大きいセクターとして「電力セクター」「自動車セクター」を選定しました。

移行リスクでは、「RCP2.6シナリオ(2 シナリオ)」、「NZEシナリオ(1.5 シナリオ)」を前提に、炭素税の導入など脱炭素社会への移行に伴う費用増加や売上高減少、市場の将来動向などを勘案のうえ、与信関係費用への影響を試算したところ、約25億円の増加が見込まれるという結果となりました。

	物理的リスク	移行リスク
シナリオ	IPCC / RCP8.5シナリオ(4 シナリオ)	IPCC / RCP2.6シナリオ(2 シナリオ) IEA / NZEシナリオ(1.5 シナリオ)
リスク事象	大規模水害	脱炭素社会への移行
分析対象	岐阜県・愛知県内の貸出先 岐阜県・愛知県内の不動産(建物)担保 (保証付住宅ローンは除く)	電力セクター 自動車セクター
分析内容	お客様の事業停止・停滞に伴う業績悪化 当社グループの不動産(建物)担保の毀損	お客様の費用増加や売上高減少に伴う業績悪化
分析期間	2050年まで	2050年まで
分析結果	与信関係費用増加額 最大約70億円	与信関係費用増加額 累計約25億円

IPCC (Intergovernmental Panel on Climate Change) : 気候変動に関する政府間パネル

IEA (International Energy Agency) : 国際エネルギー機関

分析結果は、一定の前提条件のもとに試算しています。

今回の分析範囲においては、当社グループの財務への影響は限定的なものとなりましたが、引き続きシナリオ分析の高度化に努めていきます。

(炭素関連資産)

2023年3月末の十六銀行の貸出残高に占める炭素関連資産の割合は23.9%です。

貸出残高 = 貸出金、外国為替、支払承諾等の合計

リスク管理

(気候変動リスクの特定・評価プロセス)

当社グループでは、経営に重大な影響をもたらす可能性があるリスクをトップリスクと位置付けています。トップリスクについては、蓋然性及び影響度の観点から、今後約1年以内に事業戦略に支障をきたし収益力を低下させるなど、財政状態、経営成績に重大な影響をもたらす可能性があるリスクを、取締役会にて選定しています。2023年3月の取締役会にて11のトップリスクを選定しており、その1つを「気候変動に関するリスク」としています。異常気象・自然災害の増加や、気候変動対策における国際的機運の高まりをふまえて選定したものであり、気候変動・脱炭素対応への遅れ等による貸出先の業績悪化やビジネスモデルの陳腐化をリスクシナリオとした予兆管理やリスクコントロール策を講じています。

(気候変動リスクの管理プロセス)

当社グループでは、統合的リスク管理の枠組みを整備しており、グループ全体の金融リスクを「信用リスク」、「市場リスク」、「流動性リスク」、「オペレーショナル・リスク」に分類のうえ、管理しています。気候変動リスクについては、金融リスクのリスクドライバーであるとの考えのもと、信用リスクやオペレーショナル・リスクなどのリスク管理の枠組みで管理しています。

また、収益、リスク、資本を有機的に結合し、一体管理を通じて企業価値の向上を目指す観点から、リスクアペタイト・フレームワーク(RAF)を導入しています。気候変動リスクについては、リスクアペタイト方針に取組みの深化やエンゲージメントを促進する旨を定め、適切な管理に努めています。

(投融資方針の策定)

当社グループでは、「持続可能な社会の形成に向けた投融資方針」を定めています。

基本方針

当社グループは、環境・社会的課題解決に向けた取組みを、投融資業務を通じて積極的に支援することにより、お客さまの中長期的な企業価値向上や持続的成長に寄与するよう努めます。一方、環境・社会に対する重大なリスクまたは負の影響を与える可能性のある投融資については、慎重に判断することで、その影響を低減・回避するよう努めます。

特定セクターに対する方針

石炭火力発電	石炭火力発電所の新設及び既存発電設備の拡張を資金用途とする投融資等はいりません。ただし、災害時対応や日本政府のエネルギー政策に沿った案件等を例外的に検討する場合は、慎重に対応します。
兵器	クラスター弾、対人地雷、生物・化学兵器の非人道性を踏まえ、資金用途にかかわらず、こうした兵器を製造する企業に対する投融資等はいりません。
森林伐採	違法な伐採や焼却が行われている事業に対して投融資等はいりません。また、森林伐採を伴う資金用途に対する投融資等については、地域経済や環境への影響を考慮したうえで慎重に対応します。

指標と目標

(CO2排出量実績)

当社グループでは、CO2排出量の算定に取り組んでおり、2022年度より自社のCO2排出量(Scope 1, 2)に加え、サプライチェーンにおける排出量(Scope 3)についても算定しています。

CO2排出量実績

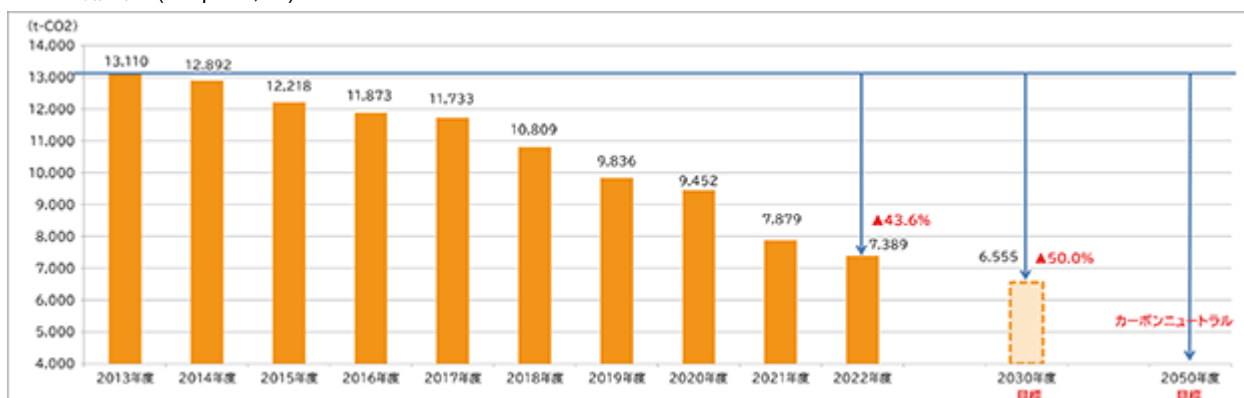
算定項目		CO2排出量(t-CO2)
Scope 1	直接排出	1,369
Scope 2	間接排出	6,020
Scope 3	カテゴリ1 購入した製品・サービス	12,940
	カテゴリ2 資本財	3,615
	カテゴリ3 Scope 1, 2に含まれない燃料及びエネルギー関連活動	1,507
	カテゴリ4 輸送、配送(上流)	1,672
	カテゴリ5 事業活動から出る廃棄物	53
	カテゴリ6 出張	174
	カテゴリ7 雇用者の通勤	2,908
	カテゴリ13 リース資産(下流)	426
カテゴリ15 投資	8,984,277	

(当社グループのCO2排出量の削減目標と実績推移)

当社グループのエネルギー使用に伴って発生するCO2排出量(Scope 1, 2)について、以下の削減目標を設定し、脱炭素社会の実現に向けて取り組んでいきます。

目標	2030年度のCO2排出量を2013年度比50%削減し、2050年度までにカーボンニュートラルを目指します。
----	--

CO2排出量(Scope 1, 2)



2022年度のCO2排出量は、2013年度比 43.6%、前年度比490 t-CO2の削減となりました。店舗照明のLED化や高性能な空調設備への更新などを進めたことに加え、2021年11月より十六銀行本店ビルにて「岐阜県産CO2フリー電気」を導入した効果によるものです。引き続き、再生可能エネルギー電力の導入拡大や環境配慮型店舗の導入、営業車両のHV・EV化等を検討のうえ、CO2排出量削減に向けて取り組んでまいります。

なお、2021年度の実績については、算定方法を見直し、より精緻化した算定結果としており、独立した第三者の検証を受けています。

(投融資先のCO2排出量(Scope 3 カテゴリ15)の算定)

金融機関のCO2排出量においては、投融資を通じた間接的な排出(Scope 3 カテゴリ15)が大きな割合を占めるため、この算定、モニタリング、削減への取組みを進めることが重要となります。当社グループでは、PCAFスタンダードの算定手法を活用し、国内法人向け貸出を対象としてCO2排出量を算定しています。

投融資先のCO2排出量(Scope 3)

セクター	CO2排出量 (t-CO2)	対象アセット	国内法人向け貸出 (財務データ不足先は除く)
石油・ガス	107,352	CO2排出量の算定方法	CO2排出量 = (各貸出先の排出量 × 当社グループの貸出の寄与度) * 各貸出先の排出量は企業開示データ、CDPデータ等を使用。データが取得できない場合は、PCAFデータベースから引用した売上高あたりの地域・セクター別の排出係数を用いて推計。 * 寄与度 = 当社グループの貸出残高 / 貸出先の資金調達総額
電力・ユーティリティ	94,137		
空運	34,006		
海運	22,366		
陸運	254,592		
自動車	28,225		
金属・鉱業	5,093,569		
化学	95,884		
建築資材・資本財	249,616		
不動産管理・開発	3,665		
飲料・食品	2,166,565		
農業	17,441		
製紙・林業	131,547		
その他	685,312		
合計	8,984,277	データクオリティスコア	3.6
		基準日	貸出残高 2023年3月末時点 貸出先の財務データ・排出量データ 2023年3月末時点で当社グループが保有する最新の決算期データ
		カバー率(算定先の貸出残高 / 合計貸出残高)	98.0%

今後、CO2排出量算定範囲の拡大やデータクオリティスコアの向上に向けて、取り組んでまいります。

また、今回の算定結果については、国際的な基準の明確化や推計の高度化等により、今後大きく変化する可能性があります。

(サステナブルファイナンス実行額目標)

当社グループでは、お客さまの環境課題の解決に向けた取組みを本業を通じて支援し、脱炭素社会の実現に貢献するため、サステナブルファイナンスの実行額について以下の目標を設定しています。

	2030年度目標額(9年間累積)	2022年度実行額	進捗率
サステナブルファイナンス実行額	2兆円	2,348億円	11.7%
うち環境分野	8,000億円	859億円	10.7%

サステナブルファイナンス：持続可能な社会の実現に資するSDGs・ESGへの取組みに向けた投融資等

環境分野：環境への負荷を軽減する取組みに向けた投融資等

(3) 人的資本

戦略

(人材の多様性の確保を含む人材の育成に関する方針及び社内環境整備に関する方針)

当社グループは、グループ経営理念において、私たちの価値観(value)のひとつとして「多様性と受容(Diversity & Inclusion)」を掲げております。これを受け、2023年度から2027年度を計画期間とする第2次中期経営計画においては「ヒューマンイノベーション戦略」を掲げ、以下の方針のもと、人材の価値を最大限に引き出すとともに、役職員一人ひとりが自立的に活躍できる組織環境を整備してまいります。

人材育成方針

当社グループでは、以下の考え方のもと、お客さまや地域の成長と豊かさ、サステナビリティの実現のため、能力を最大限に発揮し、お客さまとの信頼を構築でき、グループの各種戦略を積極的にチャレンジできる人材の育成に努めてまいります。

- ・地域の成長と豊かさの実現のため、地域に根差し、地域を想い、地域のために能力を最大限に発揮できる人材を育成します。
- ・お客さまの成長と豊かさの実現のため、お客さまと「向き合い」「つながり」「寄り添い」、信頼関係を構築できる人材を育成します。
- ・サステナビリティの実現のため、共通の価値観(「信頼と倫理観」「創造と革新」「多様性と受容」)を礎とし、各種戦略を積極的にチャレンジできる人材を育成します。

社内環境整備方針

当社グループでは、2023年4月に十六銀行に籍を置く全社員が持株会社である当社に転籍いたしました。今後は、当社が起点となり、連結子会社への人的リソースの最適配分や、社員の個性や才能を活かした人事異動を行ってまいります。

加えて、2023年4月からは、新たな人事制度をスタートしております。社員がマイビジョン(私のめざす姿)を表明し、グループ経営理念と重ね合わせるなかで、実現したいこと、チャレンジしたいことをコミットする「マイビジョン・コミット」や、社員の趣味、特技、資格、地域貢献活動、仕事から離れた特性などを評価する「ダイバーシティレビュー」など、新たな評価制度を通じて、社員の自立性、独自性、独立性に基づくサステナブルな成長を促すとともに、多様性を引き出し、社員一人ひとりが地域の生活者として豊かな人生を実現することを目指してまいります。

指標と目標

(当該方針に関する指標の内容並びに当該目標を用いた目標及び実績)

互いに個性を認め合い、多様な能力を活かすことで、グループの力を最大限に発揮することにつながるの考え方に基づき、女性の活躍を一層推し進めるとともに、働きやすい環境を整えることにより、変革の時代に適應できる多様な人材の育成や多様性の確保に努めてまいります。

こうした考え方に基づき、多様な人材の活躍推進に関する目標として、以下を掲げています。

指標の内容	目標		実績 (2023年3月31日時点)
	内容	時期	
女性管理職比率	20%	2030年度末	7.7%
男性の育児休業取得率	100%	2030年度末	37.3%
有給休暇取得率	80%	2030年度末	54.0%
IT・DX人材の育成	300名	2030年度末	165名

(注) 1 本目標における女性管理職については、労働基準法上の管理監督者を対象としております。

2 本目標における男性の育児休業取得者については、社内の育児目的休暇を含め、7日以上取得した者の人数にて算出しております。

3 【事業等のリスク】

有価証券報告書に記載した事業の状況、経理の状況等に関する事項のうち、経営者が連結会社の財政状態、経営成績及びキャッシュ・フローの状況に重要な影響を与える可能性があると認識している主要なリスクは、以下のとおりであります。

(1) トップリスクの認識

当社グループでは、蓋然性及び影響度の観点から「今後約1年以内に、事業戦略に支障をきたし収益力を低下させるなど、財政状態、経営成績に重大な影響をもたらす可能性があるリスク事象」をトップリスクとして選定し、あらかじめ必要な対策を講じてリスクを制御するとともに、リスクが顕在化した場合にも機動的に対応可能とする管理に努めています。

2023年3月の取締役会にて選定したトップリスクは以下のとおりです。

リスク事象	リスクシナリオ(例)
金融システム不安、覇権主義の強まりによる世界経済・金融環境の悪化	・金融システム不安、ウクライナ侵攻長期化・台湾問題・米中対立等覇権主義的行動を発端とする世界経済の悪化、資金需要の低迷、与信先の業績悪化 ・営業基盤とする岐阜県、愛知県の経済情勢悪化による収益機会減少、与信関係費用増加
日米の金融政策変更の影響	・日米の金融政策動向を契機とする市場変動リスク(有価証券評価損益悪化、資金運用収益の低下等) ・国内における金融緩和政策の継続による預貸金収益の圧迫
気候変動に関するリスク	・異常気象、気候変動、脱炭素対応への遅れ等による与信先の業績悪化、ビジネスモデルの陳腐化
深刻な感染症の影響	・アフターコロナにおける経済回復の遅れ、新たな感染症の出現による経済活動の停滞長期化 ・業務継続態勢維持への支障
大規模災害の発生	・南海トラフ地震等による当社グループの業務継続困難、地域経済の混乱等による与信先の業績悪化に伴う当社グループの財政状態への影響
サイバー攻撃	・顧客情報の流出やサービスの停止による機能停止、多額の補償金や損失の発生
DXの急激な進展	・他業態のさらなる参入、代替サービスの登場による競争激化、デジタルサービス導入の遅れ等による競争力の低下に伴う顧客離れ
与信に関するリスク	・不動産等与信集中業種における信用悪化に伴う与信関係費用増加 ・大口与信先の業績悪化、倒産に伴う多額の与信関係費用発生 ・地域産業が人材不足、業態転換による時代への適合ができない等により衰退し、与信関係費用が増加
人的・コンプライアンスリスク	・経営者の事故発生による会社の持続的成長、ビジネス戦略への影響、職場統制混乱 ・人材の教育不足、流出等による生産性の低下、専門的業務の継続困難 ・「お客さま本位の業務運営に関する方針」の不徹底等による金融庁からの行政処分、役員員の不祥事発生、マスコミ報道等による信用失墜、顧客離れ
反社会的勢力への対応及びマネー・ロンダリング対策の不備	・反社会的勢力との取引発生による信用失墜 ・マネー・ロンダリング対策不備、各種外為法令違反による業務停止命令等の処分や課徴金等の支払い及び信用失墜
システム障害	・大規模なシステム障害が発生し、顧客に不便・不利益が発生することによる信用失墜、業務停止等

当社グループの事業その他に関するリスクについて、上記トップリスクに係る分析を踏まえ、株主・投資者の判断に重要な影響を及ぼす可能性があると考えられる主な事項を以下に記載しております。また、必ずしもそのようなリスク要因に該当しない事項についても、株主・投資者の投資判断上、重要であると考えられる事項は、株主・投資者に対する積極的な情報開示の観点から以下に開示しております。

なお、以下の記載における将来に関する事項は、当連結会計年度末現在において判断したものであります。

(2) 外部環境等に関するリスク

自然災害の激甚化、深刻な感染症の影響やサイバー攻撃に対する脅威も高まっており、これら予見の困難な外的要因によるリスクへの対応としてそれぞれにリスク事案を想定した業務継続計画を策定し、重要な業務を維持すべき水準において提供し続けるために、外部環境の変化に合わせて計画内容の見直し及び初動対応訓練を適宜実施しておりますが、不測の事態が発生した場合は、当社グループの財政状態及び経営成績に悪影響を及ぼす可能性があり、さらには社会的評価の低下を招く可能性があります。

業務継続計画で想定する不測の事態	影響
大規模地震や台風等の自然災害	<ul style="list-style-type: none"> ・ 営業店等施設の損壊による業務停止、修復費用の発生 ・ 役職員の罹災による就労困難 ・ 株価・債券価格の下落 ・ 取引先の倒産や延滞が増加 等
深刻な感染症の流行・収束の長期化	<ul style="list-style-type: none"> ・ 役職員の感染症罹患による就労困難 ・ 株価・債券価格の下落 ・ 取引先の倒産や延滞が増加 等
サイバー攻撃	<ul style="list-style-type: none"> ・ 個人情報の流出による補償、信用失墜 ・ 不正操作によるデータの改竄、資金流出 ・ システム障害による業務停止、それに付随した補償費用支払及び信用失墜 ・ インターネットバンキングの不正利用による被害発生 ・ フィッシングサイト、フィッシングメールによる被害発生 等
通信障害や外部委託先に起因するシステム運用に関する障害	<ul style="list-style-type: none"> ・ 個人情報の流出による補償、信用失墜 ・ 不正操作によるデータの改竄、資金流出 ・ システム障害による業務停止、それに付随した補償費用支払及び信用失墜 等

< 深刻な感染症の影響に伴うリスク >

業務の遂行に重大な影響を及ぼす深刻な感染症が流行した場合には、「新型インフルエンザ等対応計画書」に基づき、必要に応じ緊急時対策本部を設置しリモートワークや分散業務体制を構築するなど、感染拡大防止並びに生活の維持や事業の継続に不可欠な重要業務の継続を両立させる態勢としております。

他方で、アフターコロナにおける経済回復の遅れや、新たな感染症が出現し感染拡大や収束までの期間が長期化した場合には感染症法上の位置づけに関わらず、以下のような事態が想定され、当社グループの財政状態及び経営成績に悪影響を及ぼす可能性があります。

- ・ 取引先の企業活動に影響が及んだ場合には、信用リスクが高まる可能性があります。とりわけ営業地区内の主要産業である自動車、航空機、また主要な営業基盤である岐阜県内の観光業・サービス業などへの影響が大きく、与信関係費用の増加につながる可能性があります。
- ・ 当社グループの役職員が多数罹患した場合には、業務継続態勢に支障が発生する可能性があります。
- ・ 金融市場の動揺を招いた場合には、保有する有価証券の価格下落リスクが高まる可能性があります。

(3) 銀行業務固有のリスク

信用リスク

信用リスクとは、与信先の財務状況の悪化等により、資産の価値が減少ないし消失し、当社グループが損失を被るリスクをいいます。その主な内容及び対応は以下のとおりであります。

リスクの内容	対応								
(イ)不良債権の増加 当社グループは、地方公共団体、一般事業先及び個人などに対して融資並びに保証業務を行っております。これら業務については、信用リスク管理を適切に行っておりますが、国内・海外の景気動向、当社グループの営業地域における景気動向、不動産市況、取引先の経営状況及び経済環境の変動等によっては、不良債権及び与信関係費用が増加する可能性があり、その結果、財政状態及び経営成績に悪影響を及ぼす可能性があります。	<ul style="list-style-type: none"> ・ 統一的な尺度であるVaR(Value at Risk) を用いて、その値をリスク量として月次で計測し、計測したリスク量が配賦資本の範囲内に収まるようリスク管理体制を整備し業務運営を行っております。 ・ 信用格付と業種に基づき個社別の与信限度額を設定しております。 ・ 業種別総与信額ガイドラインにより、相対的にリスクが高い業種について総与信額上限をガイドラインとして設定しております。 VaR計測の前提 <table border="1"> <thead> <tr> <th>統計手法</th> <th>モンテカルロ・シミュレーション法</th> </tr> </thead> <tbody> <tr> <td>信頼区間</td> <td>99%</td> </tr> <tr> <td>保有期間</td> <td>1年</td> </tr> <tr> <td>測定頻度</td> <td>月次</td> </tr> </tbody> </table>	統計手法	モンテカルロ・シミュレーション法	信頼区間	99%	保有期間	1年	測定頻度	月次
統計手法		モンテカルロ・シミュレーション法							
信頼区間		99%							
保有期間		1年							
測定頻度		月次							
(ロ)貸倒引当金の増加 当社グループは、自己査定基準に基づき貸出金等の資産査定を行い、債務者区分に応じて必要と認める額を貸倒引当金として計上しておりますが、経済状態全般の悪化により、設定した前提及び見積りの変更、担保価値の下落、またはその他の予期せぬ理由により貸倒引当金の積み増しを余儀なくされるおそれがあり、その結果、財政状態及び経営成績に悪影響を及ぼす可能性があります。 なお、当社グループの経営理念、経営戦略・方針、内部管理態勢、融資方針やリスク管理等を踏まえ認識した信用リスクをより適確に反映するため、新たな見積り方法を適用した場合、貸倒引当金を積み増す可能性があります。									
(ハ)貸出先の信用不安 当社グループは、取引先に債務不履行等が発生した際、法的な権利の実行によらず、私的整理による再建に経済合理性が認められると判断される場合には、取引先に対して債権放棄、または追加貸出などを行って支援を継続する場合もあり得ます。その結果、与信関係費用が増加し、財政状態及び経営成績に悪影響を及ぼす可能性があります。									
(ニ)担保価値の下落 当社グループは、与信の安全性を確保するために、取引先の不動産や有価証券に担保権を設定することがありますが、不動産市況の低迷や有価証券価格の下落等により、担保処分時において、当初の想定どおりに不動産もしくは有価証券を処分できない可能性があります。その結果、与信関係費用が増加し、財政状態及び経営成績に悪影響を及ぼす可能性があります。									
(ホ)特定の取引先等への貸出の集中 特定の取引先に与信が集中し、当該大口与信先の信用状況が悪化した場合には、与信関係費用が増加し、財政状態及び経営成績に悪影響を及ぼす可能性があります。									
(ヘ)特定業種への貸出の集中 業界動向の影響を受けることにより、当該業種に属する企業の財政状態が悪化した場合には、与信関係費用が増加し、財政状態及び経営成績に悪影響を及ぼす可能性があります。									
(ト)地域経済の動向からの影響 当社グループは岐阜県及び愛知県を主な営業基盤としています。そのため、地域経済が悪化した場合には、取引先の信用状況の悪化等により、財政状態及び経営成績に悪影響を及ぼす可能性があります。									

市場リスク

市場リスクとは、金利、為替及び株式等の様々な市場のリスク・ファクターの変動により、資産及び負債の価値が変動し損失を被るリスク並びに資産及び負債から生み出される収益が変動し損失を被るリスクをいいます。その主な内容及び対応は以下のとおりであります。

リスクの内容	対応																
<p>(イ)預貸金等の金利変動リスク 預金や市場からの資金調達と貸出金等による資金運用に適用される金利は、取引の契約時点、あるいは契約後の予め定められた金利更改時点の約定期間別の市場金利を基準に決定されます。したがって、十六銀行の資金調達・運用の期間毎の残高構成によっては、市場金利の変動要因が当社グループの収益にとってマイナスに作用する可能性があります。</p>	<ul style="list-style-type: none"> ・ 統一的な尺度であるVaR(Value at Risk) を用いて、その値をリスク量として日次もしくは月次で計測し、計測したリスク量が配賦資本の範囲内に収まるよう有価証券の残高や損失額に限度額を設定しております。 ・ 市場リスクを適切に管理するための組織体制を整備し、定期的なモニタリングを通じて業務運営を行っております。 <p>VaR計測の前提</p> <table border="1"> <thead> <tr> <th>統計手法</th> <th colspan="2">分散共分散法</th> </tr> </thead> <tbody> <tr> <td>信頼区間</td> <td colspan="2">99%</td> </tr> <tr> <td rowspan="2">保有期間</td> <td>金利変動リスク</td> <td>6 か月</td> </tr> <tr> <td>価格変動リスク</td> <td>10営業日または6 か月</td> </tr> <tr> <td rowspan="2">測定頻度</td> <td>金利変動リスク</td> <td>月次</td> </tr> <tr> <td>価格変動リスク</td> <td>日次</td> </tr> </tbody> </table>	統計手法	分散共分散法		信頼区間	99%		保有期間	金利変動リスク	6 か月	価格変動リスク	10営業日または6 か月	測定頻度	金利変動リスク	月次	価格変動リスク	日次
統計手法		分散共分散法															
信頼区間		99%															
保有期間		金利変動リスク	6 か月														
	価格変動リスク	10営業日または6 か月															
測定頻度	金利変動リスク	月次															
	価格変動リスク	日次															
<p>(ロ)有価証券の価格変動リスク 当社グループは、有価証券運用業務を行っており、金利、株価、為替の変動等により損失を被るリスクに晒されております。</p> <table border="1"> <thead> <tr> <th>リスク・シナリオ</th> <th>影響</th> </tr> </thead> <tbody> <tr> <td>国内または海外の市場金利が上昇した場合</td> <td>保有する国債をはじめとする債券ポートフォリオの価値が減少</td> </tr> <tr> <td>株価が大幅に下落した場合</td> <td>保有する株式ポートフォリオに減損または評価損が発生</td> </tr> <tr> <td>為替が円高になった場合</td> <td>外貨建資産が減価</td> </tr> </tbody> </table> <p>上記いずれの場合も、財政状態及び経営成績に悪影響を及ぼす可能性があります。</p>	リスク・シナリオ	影響	国内または海外の市場金利が上昇した場合	保有する国債をはじめとする債券ポートフォリオの価値が減少	株価が大幅に下落した場合	保有する株式ポートフォリオに減損または評価損が発生	為替が円高になった場合	外貨建資産が減価									
リスク・シナリオ	影響																
国内または海外の市場金利が上昇した場合	保有する国債をはじめとする債券ポートフォリオの価値が減少																
株価が大幅に下落した場合	保有する株式ポートフォリオに減損または評価損が発生																
為替が円高になった場合	外貨建資産が減価																
<p>(ハ)デリバティブ取引 十六銀行は取引先のニーズにお応えするほか、十六銀行の資産・負債の金利リスク等のヘッジ、または一定の限度額範囲で収益獲得を目的としたトレーディング取引等のため、デリバティブ取引を利用しております。ただし、相場の変動あるいは取引の相手方が倒産などにより契約通りに取引を履行できなくなった場合には、財政状態及び経営成績に悪影響を及ぼす可能性があります。</p>																	

流動性リスク

流動性リスクとは、資金の運用と調達に絡み正常な取引を履行できないリスクをいいます。その主な内容及び対応は以下のとおりであります。

リスクの内容	対応
<p>(イ)資金繰りリスク 運用と調達の期間のミスマッチや予期せぬ資金の流出により、必要な資金確保が困難になる、または通常よりも著しく高い金利での資金調達や手持ち有価証券の売却による資金調達が余儀なくされることにより損失を被る可能性があります。</p>	<ul style="list-style-type: none"> ・ 定期的に金融危機などを想定したシナリオをもとに流動性のストレステストを実施しております。 ・ 資金の出し手に対し、定期的に資金調達枠を確認しております。
<p>(ロ)市場流動性リスク 市場の混乱等により市場において取引ができなかったり、通常よりも著しく不利な価格での取引を余儀なくされたりすることにより損失を被る可能性があります。</p>	

自己資本に係るリスク

(イ) 自己資本比率規制

当社は、連結自己資本比率を「銀行法第52条の25の規定に基づき、銀行持株会社が銀行持株会社及びその子会社の保有する資産等に照らしそれらの自己資本の充実の状況が適当であるかどうかを判断するための基準」(2006年金融庁告示第20号)に定められた国内基準である4%以上に維持しなければなりません。また、十六銀行は、連結自己資本比率及び単体自己資本比率を「銀行法第14条の2の規定に基づき、銀行がその保有する資産等に照らし自己資本の充実の状況が適当であるかどうかを判断するための基準」(2006年金融庁告示第19号)に定められた国内基準である4%以上に維持しなければなりません。これらの自己資本比率が基準である4%を下回った場合には、金融庁長官から、業務の全部または一部の停止等を含む様々な命令を受けることとなります。

本項に記載した様々なリスク要因の不利益な展開に伴い自己資本が毀損した場合、自己資本比率の基準及び算定方法が変更された場合には、連結・単体の自己資本比率に悪影響を及ぼす可能性があります。

(ロ) バーゼル 最終化

バーゼル銀行監督委員会は2017年12月に「バーゼル : 金融危機後の改革最終化」を公表いたしました。同文書には、信用リスク・アセットの計測方法の見直し、オペレーショナル・リスクの計測方法の見直し、資本フロアの導入等が含まれており、本邦では早期適用を希望する金融機関は、金融庁への届出により2023年3月31日以降の適用が可能となります。当社は、内部モデルを採用しない国内基準銀行持株会社であり、2025年3月末から適用されますが、こうした自己資本比率規制の強化により、当社の自己資本比率が現行水準より低下する可能性があります。

(4) 業務運営に関するリスク

オペレーショナル・リスク

オペレーショナル・リスクとは、業務の過程、役職員等の活動もしくはシステムが不適切であること、または外生的な事象(自然災害や外部からの不正等)により損失を被るリスクをいいます。その主な内容及び対応は以下のとおりであります。

リスクの内容	対応
(イ)事務リスク 当社グループの役職員等が正確な事務を怠る、あるいは事故・不正等を起こすことにより、業務もしくは風評上に悪影響を及ぼす可能性があります。	<ul style="list-style-type: none"> ・ オペレーショナル・リスクを適切に管理するための組織体制及び諸規程を整備し、統制自己評価(CSA(Control Self Assessment))により、業務に潜在するリスクを評価し、リスクの高い業務を対象に改善検討を行っております。 ・ システムの安定稼働の維持に努めるとともに、コンピュータシステムの事故・故障等の発生、あるいはコンピュータシステムの不正使用やサイバー攻撃その他の不正アクセス、コンピュータウイルスの感染等による異例事案が発生した場合に備えて、コンピュータシステム障害・異例時の対策に関する規程の整備やバックアップ体制の充実、CSIRT(Computer Security Incident Response Team)の活動等を実施しております。 <div style="border: 1px solid black; padding: 5px; margin: 10px 0;"> <p>CSIRTとは、コンピュータやネットワーク(特にインターネット)上で何らかの問題(主にセキュリティ上の問題)が起きていないかどうか監視すると共に、万が一問題が発生した場合にその原因解析や影響範囲の調査を行ったりする組織の総称をいいます。</p> </div> <ul style="list-style-type: none"> ・ 人材の育成や教育・研修活動を通じて法令等遵守意識の醸成に努めております。 ・ 業務継続計画を策定し、初動対応訓練を適宜実施して備えております。
(ロ)システムリスク 当社グループは勘定系システムをはじめ、様々なコンピュータシステムに業務の多くの部分を依存しています。異例事案が生じた場合、その程度によっては、業務の停止及びそれに伴う損害賠償の負担、その他の損失や追加負担費用が発生する可能性、当社グループの信用や経営成績に悪影響を及ぼす可能性があります。 また、サイバー攻撃、不正アクセス、コンピュータウイルス感染等のリスクに対処するための対策や、厳格化する関連規制への対応には、多額のコストを要することや当社グループの事業上の制約となる可能性があり、当社グループの業務の遂行や経営成績に悪影響を及ぼす可能性があります。	
(ハ)法務リスク 当社グループの役職員等の業務上における顧客に対する過失等による義務違反、不適切なビジネス慣行及びマーケット慣行から生じる損失及び損害(和解、あっせん、調停並びに仲裁等により生ずる罰金、違約金及び損害賠償金等を含む。)が発生した場合には、業務の遂行や経営成績に悪影響を及ぼす可能性があります。	
(ニ)人的リスク 当社グループにおける人事運営上の不公平及び不公正(報酬、手当または解雇等の問題)または差別的行為(セクシャルハラスメント等)から生じる損失及び損害が発生した場合には、業務の遂行や経営成績に悪影響を及ぼす可能性があります。	
(ホ)有形資産リスク 当社グループの店舗、事務所、電算センター等の施設は、常に地震や台風等の災害その他の事象による損害を被るリスクに晒されております。災害その他の事象から生じる土地、建物及び設備等の有形資産の毀損及び損害が発生した場合には、業務の遂行や経営成績に悪影響を及ぼす可能性があります。	
(ヘ)風評リスク 当社グループに関するネガティブな報道やインターネット等を通じた悪質な風評の流布が発生した場合には、これらが正確な事実に基づいたものか否かにかかわらず、当社グループの経営成績及び株価に悪影響を及ぼす可能性があります。	
(ト)外生的な事象によるリスク 「(2)外部環境等に関するリスク」をご参照下さい。	

財務に関するリスク

(イ) 税効果会計

現時点の会計基準に基づき、将来実現すると見込まれる税務上の便益を繰延税金資産として計上しておりますが、繰延税金資産が会計上の判断または何らかの制約により減額された場合には、財政状態及び経営成績に悪影響を及ぼす可能性があります。

(ロ) 固定資産の減損会計に関するリスク

固定資産の減損に係る会計基準または適用指針が変更された場合、あるいは保有する固定資産に損失が発生した場合には、財政状態及び経営成績に悪影響を及ぼす可能性があります。

(ハ) 退職給付債務に関するリスク

退職給付債務及び退職給付費用は、割引率等数理計算上で設定される前提条件に基づき算出されております。これらの前提条件が変更された場合、または実際の年金資産の時価が下落した場合には、未積立退職給付債務が増加することにより、財政状態及び経営成績に悪影響を及ぼす可能性があります。

その他のリスク

(イ) 情報漏洩に係るリスク

当社グループは事業活動を遂行していくうえで、顧客情報を大量に保有しているため、情報管理に関する規程及び体制の整備、役職員等一人ひとりに対する教育の徹底をはかっておりますが、当社グループの役職員等が正確な事務を怠る、あるいは不正等を起こすことにより、外部への漏洩や紛失、改竄及び災害による消失等を招いた場合には、取引先からの損害賠償請求など直接的な損害や、風評上に悪影響を及ぼす可能性があります。

(ロ) 外部委託に伴うリスク

当社グループは、外部委託先が委託業務の遂行に支障をきたす事態となった場合、顧客情報の漏洩等があった場合には、当社グループの財政状態及び経営成績に悪影響を及ぼす可能性があります。

また、外部委託する対象業務には銀行基幹システムにかかる運用・保守も含まれ、委託先のデータセンター等で何らかの障害が発生した場合には、銀行業務の運営に支障をきたし、その程度によっては、当社グループの財政状態及び経営成績に悪影響を及ぼす可能性があります。

(ハ) 金融犯罪に係るリスク

キャッシュカードの盗難や振り込み詐欺をはじめとする金融犯罪が多発している現状を踏まえ、当社グループは、セキュリティ強化をはかっております。しかしながら、金融犯罪の高度化等により、被害を受けた取引先への補償や、未然防止対策に係る費用が必要となる場合には、当社グループの経費負担が増大し、財政状態及び経営成績に悪影響を及ぼす可能性があります。

(ニ) 重要な訴訟事件等の発生に係るリスク

現在特に記載すべき事項はありませんが、今後の事業活動の過程で訴訟等を提起される可能性があります。

(ホ) 格付低下のリスク

当社及び十六銀行は外部格付機関から格付を取得しておりますが、仮に格付が引き下げられた場合には、当社グループの資本及び資金調達における条件が悪化し、収益性の低下から経営成績に悪影響を及ぼす可能性があります。

(ヘ) 規制変更に関するリスク

当社グループは、現時点での規則(法律、規則、政策、実務慣行等)に従って業務を遂行しておりますが、将来におけるこれらの規制の新設・変更・廃止によって生じる事態が、業務の遂行、財政状態及び経営成績に悪影響を及ぼす可能性があります。

(ト) 持株会社の収益構造に関するリスク

当社は銀行持株会社であり、当社の収入の大部分は子会社である十六銀行から受領する配当金等に依存しております。一定の状況下では、様々な規制上または契約上の制限により、この金額が制限される場合があります。また、十六銀行が十分な利益を計上することができず、当社に対して配当金等を支払えない等の状況が生じた場合には、当社は株主に対する配当の支払いができない可能性があります。

(5) その他の重要なリスク

ビジネス戦略が奏功しないリスク

当社グループは、経営計画に基づく様々なビジネス戦略を実施しておりますが、各種施策は必ずしも奏功するとは限らず、以下のような要因が生じた場合など、当初想定した成果をもたらさない場合は、財政状態及び経営成績に悪影響を及ぼす可能性があります。

- ・ マイナス金利政策の継続等により、貸出における利鞘縮小が改善しないこと
- ・ 手数料収入が想定とかい離すること
- ・ 効率化等各種変革の効果が想定とかい離すること
- ・ 出資・資本提携等の効果が想定とかい離し、のれん等の無形固定資産の価値が毀損すること

競争に関するリスク

当社グループは岐阜県及び愛知県を主な営業基盤としていますが、当該営業基盤における他金融機関との競争に加え、金融制度の大幅な規制緩和等により、AIやブロックチェーン等のデジタル技術の進展をもとにした他業種からの金融業界への参入が相次いでおり、競争が一段と激化してきております。その結果、当社グループの競争力が相対的に低下し、業務の遂行及び経営成績に悪影響を及ぼす可能性があります。

業務範囲の拡大に伴うリスク

当社グループは、地域金融機関を取り巻く環境の変化に対応するため、2021年10月1日に持株会社体制へ移行し、規制緩和に対応した新規事業への参入など、事業領域を拡大することで、経営成績の維持、向上に取り組んでおりますが、新たな事業領域におけるリスクが、想定を上回る、または想定していなかったものであった場合には、財政状態及び経営成績に悪影響を及ぼす可能性があります。

4 【経営者による財政状態、経営成績及びキャッシュ・フローの状況の分析】

(1) 経営成績等の状況の概要

当連結会計年度における当社グループの財政状態、経営成績及びキャッシュ・フロー(以下「経営成績等」という。)の状況の概要は次のとおりであります。

〔財政状態及び経営成績の状況〕

当連結会計年度のわが国経済は、引き続き新型コロナウイルス感染症の拡大による経済活動の制約を受けながらも、企業部門におきましては、経済正常化への期待感などから、コロナ禍で足踏みがみられた設備投資は持ち直しました。また、ウィズコロナに向けて3年ぶりに行動制限のない大型連休や年末年始を迎えたことから人流が戻り、個人消費は緩やかに持ち直しました。海外に目を向けると、世界経済の回復による需要の拡大やロシアによるウクライナ侵攻の長期化などの影響から、資源・エネルギー価格の高騰など物価上昇を招き、欧米を中心に政策金利が引き上げられました。わが国経済におきましても、仕入価格の上昇に起因して様々な品目で度重なる値上げが実施されるなか、賃上げムードが高まりました。

当社グループの主要な営業基盤である岐阜・愛知両県におきましても、年明け以降、生産や設備投資に回復の動きがみられましたが、物価高による仕入コストの上昇分を販売価格へ十分に転嫁できず、中小企業を中心に企業収益に影響を与えました。一方、個人消費につきましては、行動制限の緩和による人流の増加などから、宿泊・飲食サービス業を中心に回復の動きがみられました。

こうした状況のなか、当連結会計年度の連結業績は、次のとおりとなりました。

<財政状態>

当連結会計年度末の連結財政状態につきましては、総資産は前連結会計年度末比1兆1,847億75百万円減少の7兆1,905億57百万円となり、負債は前連結会計年度末比1兆1,747億32百万円減少の6兆7,979億95百万円となりました。また、純資産は、前連結会計年度末比100億43百万円減少の3,925億61百万円となりました。

主要な勘定残高につきましては、預金等(譲渡性預金含む)は前連結会計年度末比406億89百万円増加の6兆2,799億80百万円、貸出金は前連結会計年度末比1,736億23百万円増加の4兆6,954億47百万円、有価証券は前連結会計年度末比52億84百万円増加の1兆4,645億6百万円となりました。

<経営成績>

セグメントごとの経営成績は次のとおりであります。

銀行業におきましては、経常収益は、役務取引等収益が増加したものの株式等売却益が減少したことなどから、前連結会計年度比65億13百万円減少の801億76百万円となりました。経常費用は、その他業務費用及び営業経費が減少したことなどから、前連結会計年度比58億49百万円減少の538億99百万円となりました。この結果、セグメント利益(経常利益)は前連結会計年度比6億64百万円減少の262億76百万円となりました。

リース業におきましては、経常収益は前連結会計年度比12億22百万円減少の269億48百万円、経常費用は前連結会計年度比3億9百万円増加の265億21百万円となり、セグメント利益(経常利益)は前連結会計年度比15億30百万円減少の4億27百万円となりました。

金融商品取引業、クレジットカード業等のその他におきましては、経常収益は前連結会計年度比31億2百万円増加の143億72百万円、経常費用は前連結会計年度比9億29百万円増加の79億51百万円となり、セグメント利益(経常利益)は前連結会計年度比21億72百万円増加の64億20百万円となりました。

この結果、グループ全体での当連結会計年度の経常収益は前連結会計年度比46億65百万円減少の1,126億85百万円、経常費用は前連結会計年度比51億29百万円減少の854億22百万円となり、経常利益は前連結会計年度比4億64百万円増加の272億62百万円、親会社株主に帰属する当期純利益は前連結会計年度比14億39百万円増加の186億30百万円となりました。

〔キャッシュ・フローの状況〕

当連結会計年度における営業活動によるキャッシュ・フローは、借入金の減少などにより1兆3,692億7百万円の支出(前連結会計年度は1兆1,241億75百万円の収入)となりました。投資活動によるキャッシュ・フローは、有価証券の取得などにより81億84百万円の支出(前連結会計年度は827億1百万円の収入)となりました。また、財務活動によるキャッシュ・フローは、配当金の支払などにより59億21百万円の支出(前連結会計年度は71億16百万円の支出)となりました。この結果、現金及び現金同等物の期末残高は、当連結会計年度中に1兆3,833億8百万円減少し7,473億78百万円となりました。

国内・国際業務部門別収支

資金運用収支は前連結会計年度比32億42百万円減少の511億28百万円、役務取引等収支は前連結会計年度比16億37百万円増加の187億47百万円、その他業務収支は前連結会計年度比10億6百万円増加の30億44百万円となりました。

種類	期別	国内業務部門	国際業務部門	相殺消去額	合計
		金額(百万円)	金額(百万円)	金額(百万円)	金額(百万円)
資金運用収支	前連結会計年度	49,337	5,033	-	54,370
	当連結会計年度	48,295	2,832	-	51,128
うち資金運用収益	前連結会計年度	49,575	5,112	-	54,687
	当連結会計年度	48,480	5,416	-	53,896
うち資金調達費用	前連結会計年度	238	79	-	317
	当連結会計年度	184	2,584	-	2,768
信託報酬	前連結会計年度	-	-	-	-
	当連結会計年度	0	-	-	0
役務取引等収支	前連結会計年度	16,456	654	-	17,110
	当連結会計年度	18,416	330	-	18,747
うち役務取引等収益	前連結会計年度	22,005	863	-	22,868
	当連結会計年度	23,821	499	-	24,321
うち役務取引等費用	前連結会計年度	5,549	209	-	5,758
	当連結会計年度	5,404	169	-	5,573
その他業務収支	前連結会計年度	1,606	5,657	-	4,050
	当連結会計年度	1,315	4,360	-	3,044
うちその他業務収益	前連結会計年度	27,018	5,141	4	32,156
	当連結会計年度	27,371	2,657	178	29,851
うちその他業務費用	前連結会計年度	25,411	10,799	4	36,207
	当連結会計年度	26,056	7,017	178	32,895

(注) 1 「国内業務部門」とは、当社及び連結子会社の円建取引であります。

「国際業務部門」とは、連結子会社の外貨建取引(含むユーロ円建取引)であります。

ただし、円建対非居住者取引、特別国際金融取引勘定分等は国際業務部門に含めております。

2 「相殺消去額」は、国内業務部門と国際業務部門との間における取引額等であります。

国内・国際業務部門別資金運用 / 調達の状況

資金運用勘定の平均残高は前連結会計年度比7,460億9百万円減少の6兆6,089億38百万円となり、資金運用利回りは前連結会計年度比0.07ポイント上昇の0.81%となりました。資金調達勘定の平均残高は前連結会計年度比2,681億12百万円減少の7兆3,676億96百万円となり、資金調達利回りは前連結会計年度比0.03ポイント上昇の0.03%となりました。

(イ) 国内業務部門

種類	期別	平均残高	利息	利回り
		金額(百万円)	金額(百万円)	(%)
資金運用勘定	前連結会計年度	7,128,313	49,575	0.69
	当連結会計年度	6,487,470	48,480	0.74
うち貸出金	前連結会計年度	4,459,284	38,056	0.85
	当連結会計年度	4,556,488	37,760	0.82
うち商品有価証券	前連結会計年度	758	2	0.26
	当連結会計年度	475	1	0.26
うち有価証券	前連結会計年度	1,227,565	9,367	0.76
	当連結会計年度	1,208,830	9,112	0.75
うちコールローン及び 買入手形	前連結会計年度	469	1	0.26
	当連結会計年度	18,113	3	0.01
うち預け金	前連結会計年度	1,349,442	2,065	0.15
	当連結会計年度	619,160	1,526	0.24
資金調達勘定	前連結会計年度	7,401,448	238	0.00
	当連結会計年度	7,243,191	184	0.00
うち預金	前連結会計年度	6,126,173	178	0.00
	当連結会計年度	6,227,166	143	0.00
うち譲渡性預金	前連結会計年度	15,656	3	0.02
	当連結会計年度	13,865	2	0.01
うちコールマネー及び 売渡手形	前連結会計年度	221,953	38	0.01
	当連結会計年度	164,575	41	0.02
うち売現先勘定	前連結会計年度	-	-	-
	当連結会計年度	-	-	-
うち債券貸借取引 受入担保金	前連結会計年度	71,133	7	0.00
	当連結会計年度	67,365	6	0.00
うち借入金	前連結会計年度	972,882	62	0.00
	当連結会計年度	777,177	60	0.00

(注) 1 平均残高は、原則として日々の残高の平均に基づいて算出しておりますが、当社及び十六銀行以外の連結子会社については、月末毎の残高に基づく平均残高を利用しております。

2 「国内業務部門」とは、当社及び連結子会社の円建取引であります。

ただし、円建対非居住者取引、特別国際金融取引勘定分等は国際業務部門に含めております。

3 資金運用勘定は、無利息預け金の平均残高(前連結会計年度421,961百万円、当連結会計年度920,938百万円)を、資金調達勘定は、金銭の信託運用見合額の平均残高(前連結会計年度7,000百万円、当連結会計年度7,000百万円)をそれぞれ控除して表示しております。

(ロ) 国際業務部門

種類	期別	平均残高	利息	利回り
		金額(百万円)	金額(百万円)	(%)
資金運用勘定	前連結会計年度	317,416	5,112	1.61
	当連結会計年度	205,857	5,416	2.63
うち貸出金	前連結会計年度	27,213	275	1.01
	当連結会計年度	18,542	385	2.07
うち商品有価証券	前連結会計年度	-	-	-
	当連結会計年度	-	-	-
うち有価証券	前連結会計年度	279,762	4,818	1.72
	当連結会計年度	173,490	4,833	2.78
うちコールローン及び 買入手形	前連結会計年度	9	0	0.08
	当連結会計年度	7	0	4.76
うち預け金	前連結会計年度	1,732	0	0.01
	当連結会計年度	1,099	0	0.02
資金調達勘定	前連結会計年度	325,141	79	0.02
	当連結会計年度	208,893	2,584	1.23
うち預金	前連結会計年度	26,568	23	0.08
	当連結会計年度	18,803	18	0.10
うち譲渡性預金	前連結会計年度	-	-	-
	当連結会計年度	-	-	-
うちコールマネー及び 売渡手形	前連結会計年度	5,248	18	0.35
	当連結会計年度	2,476	108	4.36
うち売現先勘定	前連結会計年度	193,555	26	0.01
	当連結会計年度	92,975	2,307	2.48
うち債券貸借取引 受入担保金	前連結会計年度	-	-	-
	当連結会計年度	-	-	-
うち借入金	前連結会計年度	5,199	11	0.22
	当連結会計年度	5,860	150	2.56

(注) 1 平均残高は、原則として日々の残高の平均に基づいて算出しておりますが、十六銀行以外の連結子会社については、月末毎の残高に基づく平均残高を利用しております。

2 「国際業務部門」とは、連結子会社の外貨建取引(含むユーロ円建取引)であります。

ただし、円建対非居住者取引、特別国際金融取引勘定分等は国際業務部門に含めております。

3 資金運用勘定は、無利息預け金の平均残高(前連結会計年度61百万円、当連結会計年度45百万円)を控除して表示しております。

(八) 合計

種類	期別	平均残高(百万円)			利息(百万円)			利回り (%)
		小計	相殺 消去額	合計	小計	相殺 消去額	合計	
資金運用勘定	前連結会計年度	7,445,729	90,781	7,354,947	54,687	-	54,687	0.74
	当連結会計年度	6,693,327	84,389	6,608,938	53,896	-	53,896	0.81
うち貸出金	前連結会計年度	4,486,497	-	4,486,497	38,331	-	38,331	0.85
	当連結会計年度	4,575,031	-	4,575,031	38,145	-	38,145	0.83
うち商品有価証券	前連結会計年度	758	-	758	2	-	2	0.26
	当連結会計年度	475	-	475	1	-	1	0.26
うち有価証券	前連結会計年度	1,507,327	-	1,507,327	14,185	-	14,185	0.94
	当連結会計年度	1,382,321	-	1,382,321	13,946	-	13,946	1.00
うちコールローン 及び買入手形	前連結会計年度	479	-	479	1	-	1	0.25
	当連結会計年度	18,121	-	18,121	3	-	3	0.02
うち預け金	前連結会計年度	1,351,174	-	1,351,174	2,066	-	2,066	0.15
	当連結会計年度	620,259	-	620,259	1,526	-	1,526	0.24
資金調達勘定	前連結会計年度	7,726,590	90,781	7,635,808	317	-	317	0.00
	当連結会計年度	7,452,085	84,389	7,367,696	2,768	-	2,768	0.03
うち預金	前連結会計年度	6,152,741	-	6,152,741	201	-	201	0.00
	当連結会計年度	6,245,969	-	6,245,969	162	-	162	0.00
うち譲渡性預金	前連結会計年度	15,656	-	15,656	3	-	3	0.02
	当連結会計年度	13,865	-	13,865	2	-	2	0.01
うちコールマネー 及び売渡手形	前連結会計年度	227,202	-	227,202	20	-	20	0.00
	当連結会計年度	167,051	-	167,051	66	-	66	0.03
うち売現先勘定	前連結会計年度	193,555	-	193,555	26	-	26	0.01
	当連結会計年度	92,975	-	92,975	2,307	-	2,307	2.48
うち債券貸借取引 受入担保金	前連結会計年度	71,133	-	71,133	7	-	7	0.00
	当連結会計年度	67,365	-	67,365	6	-	6	0.00
うち借入金	前連結会計年度	978,081	-	978,081	74	-	74	0.00
	当連結会計年度	783,038	-	783,038	210	-	210	0.02

(注) 1 「相殺消去額」は、国内業務部門と国際業務部門との間における取引額であります。

2 資金運用勘定は、無利息預け金の平均残高(前連結会計年度422,022百万円、当連結会計年度920,984百万円)を、資金調達勘定は、金銭の信託運用見合額の平均残高(前連結会計年度7,000百万円、当連結会計年度7,000百万円)をそれぞれ控除して表示しております。

国内・国際業務部門別役務取引の状況

役務取引等収益は前連結会計年度比14億53百万円増加の243億21百万円となり、役務取引等費用は前連結会計年度比1億85百万円減少の55億73百万円となりました。

種類	期別	国内業務部門	国際業務部門	相殺消去額	合計
		金額(百万円)	金額(百万円)	金額(百万円)	金額(百万円)
役務取引等収益	前連結会計年度	22,005	863	-	22,868
	当連結会計年度	23,821	499	-	24,321
うち預金・貸出業務	前連結会計年度	3,281	4	-	3,285
	当連結会計年度	3,798	3	-	3,802
うち為替業務	前連結会計年度	3,751	220	-	3,971
	当連結会計年度	3,440	212	-	3,653
うち信託関連業務	前連結会計年度	46	-	-	46
	当連結会計年度	44	-	-	44
うち証券関連業務	前連結会計年度	4,052	614	-	4,666
	当連結会計年度	3,688	258	-	3,946
うち代理業務	前連結会計年度	122	-	-	122
	当連結会計年度	111	-	-	111
うち保護預り・貸金庫業務	前連結会計年度	177	-	-	177
	当連結会計年度	177	-	-	177
うち保証業務	前連結会計年度	1,967	24	-	1,991
	当連結会計年度	1,988	24	-	2,013
うちクレジットカード業務	前連結会計年度	2,461	-	-	2,461
	当連結会計年度	2,645	-	-	2,645
役務取引等費用	前連結会計年度	5,549	209	-	5,758
	当連結会計年度	5,404	169	-	5,573
うち為替業務	前連結会計年度	539	73	-	613
	当連結会計年度	323	69	-	392

(注) 1 「国内業務部門」とは、当社及び連結子会社の円建取引であります。

「国際業務部門」とは、連結子会社の外貨建取引(含むユーロ円建取引)であります。

ただし、円建対非居住者取引、特別国際金融取引勘定分等は国際業務部門に含めております。

2 「相殺消去額」は、国内業務部門と国際業務部門との間における取引額であります。

国内・国際業務部門別預金残高の状況

預金の種類別残高(末残)

種類	期別	国内業務部門	国際業務部門	相殺消去額	合計
		金額(百万円)	金額(百万円)	金額(百万円)	金額(百万円)
預金合計	前連結会計年度	6,201,321	23,969	-	6,225,291
	当連結会計年度	6,250,394	16,586	-	6,266,980
うち流動性預金	前連結会計年度	4,263,854	-	-	4,263,854
	当連結会計年度	4,407,243	-	-	4,407,243
うち定期性預金	前連結会計年度	1,892,700	-	-	1,892,700
	当連結会計年度	1,796,512	-	-	1,796,512
うちその他	前連結会計年度	44,767	23,969	-	68,736
	当連結会計年度	46,638	16,586	-	63,224
譲渡性預金	前連結会計年度	14,000	-	-	14,000
	当連結会計年度	13,000	-	-	13,000
総合計	前連結会計年度	6,215,321	23,969	-	6,239,291
	当連結会計年度	6,263,394	16,586	-	6,279,980

(注) 1 「国内業務部門」とは、連結子会社の円建取引であります。

「国際業務部門」とは、連結子会社の外貨建取引(含むユーロ円建取引)であります。

ただし、円建対非居住者取引、特別国際金融取引勘定分等は国際業務部門に含めております。

2 「相殺消去額」は、国内業務部門と国際業務部門との間における取引額であります。

3 流動性預金 = 当座預金 + 普通預金 + 貯蓄預金 + 通知預金

4 定期性預金 = 定期預金

貸出金残高の状況

(イ) 業種別貸出状況(末残・構成比)

業種別	前連結会計年度		当連結会計年度	
	金額(百万円)	構成比(%)	金額(百万円)	構成比(%)
国内(除く特別国際金融取引勘定分)	4,521,824	100.00	4,695,447	100.00
製造業	608,273	13.45	613,683	13.07
農業、林業	4,980	0.11	4,788	0.10
漁業	12	0.00	9	0.00
鉱業、採石業、砂利採取業	5,840	0.13	6,321	0.13
建設業	142,042	3.14	144,404	3.08
電気・ガス・熱供給・水道業	53,245	1.18	53,390	1.14
情報通信業	16,670	0.37	14,634	0.31
運輸業、郵便業	112,786	2.49	117,213	2.50
卸売業、小売業	282,210	6.24	286,308	6.10
金融業、保険業	213,083	4.71	301,359	6.42
不動産業、物品賃貸業	460,725	10.19	456,501	9.72
学術研究、専門・技術サービス業	21,772	0.48	22,054	0.47
宿泊業	15,313	0.34	15,324	0.33
飲食業	19,545	0.43	18,836	0.40
生活関連サービス業、娯楽業	39,810	0.88	34,922	0.74
教育、学習支援業	6,284	0.14	5,658	0.12
医療・福祉	97,483	2.16	95,958	2.04
その他のサービス	36,451	0.81	35,370	0.75
地方公共団体	461,543	10.21	479,308	10.21
その他	1,923,748	42.54	1,989,400	42.37
特別国際金融取引勘定分	-	-	-	-
政府等	-	-	-	-
金融機関	-	-	-	-
その他	-	-	-	-
合計	4,521,824		4,695,447	

(注) 「国内」とは、連結子会社であります。

(ロ) 外国政府等向け債権残高(国別)

該当事項はありません。

国内・国際業務部門別有価証券の状況

有価証券残高(未残)

種類	期別	国内業務部門	国際業務部門	相殺消去額	合計
		金額(百万円)	金額(百万円)	金額(百万円)	金額(百万円)
国債	前連結会計年度	204,738	-	-	204,738
	当連結会計年度	175,681	-	-	175,681
地方債	前連結会計年度	549,054	-	-	549,054
	当連結会計年度	527,522	-	-	527,522
社債	前連結会計年度	273,265	-	-	273,265
	当連結会計年度	323,855	-	-	323,855
株式	前連結会計年度	138,421	-	-	138,421
	当連結会計年度	133,372	-	-	133,372
その他の証券	前連結会計年度	123,589	170,153	-	293,742
	当連結会計年度	135,071	169,003	-	304,074
合計	前連結会計年度	1,289,069	170,153	-	1,459,222
	当連結会計年度	1,295,503	169,003	-	1,464,506

- (注) 1 「国内業務部門」とは、当社及び連結子会社の円建取引であります。
「国際業務部門」とは、連結子会社の外貨建取引(含むユーロ円建取引)であります。
ただし、円建対非居住者取引、特別国際金融取引勘定分等は国際業務部門に含めております。
- 2 「相殺消去額」は、国内業務部門と国際業務部門との間における取引額であります。
- 3 「その他の証券」には、外国債券及び外国株式を含んでおります。

「金融機関の信託業務の兼営等に関する法律」に基づく信託業務の状況

連結会社のうち、「金融機関の信託業務の兼営等に関する法律」に基づき信託業務を営む会社は十六銀行1社です。

(イ) 信託財産の運用/受入状況(信託財産残高表)

資産				
科目	前連結会計年度 (2022年3月31日)		当連結会計年度 (2023年3月31日)	
	金額(百万円)	構成比(%)	金額(百万円)	構成比(%)
銀行勘定貸	-	-	38	100.00
合計	-	-	38	100.00

負債				
科目	前連結会計年度 (2022年3月31日)		当連結会計年度 (2023年3月31日)	
	金額(百万円)	構成比(%)	金額(百万円)	構成比(%)
金銭信託	-	-	38	100.00
合計	-	-	38	100.00

(注) 共同信託他社管理財産については、前連結会計年度及び当連結会計年度の取扱残高はありません。

(ロ) 元本補填契約のある信託の運用/受入状況(未残)

科目	前連結会計年度 (2022年3月31日)			当連結会計年度 (2023年3月31日)		
	金銭信託 (百万円)	貸付信託 (百万円)	合計 (百万円)	金銭信託 (百万円)	貸付信託 (百万円)	合計 (百万円)
銀行勘定貸	-	-	-	38	-	38
資産計	-	-	-	38	-	38
元本	-	-	-	38	-	38
その他	-	-	-	0	-	0
負債計	-	-	-	38	-	38

(自己資本比率の状況)

(参考)

自己資本比率は、銀行法第52条の25の規定に基づき、銀行持株会社が銀行持株会社及びその子会社の保有する資産等に照らし自己資本の充実の状況が適当であるかどうかを判断するための基準(2006年金融庁告示第20号)に定められた算式に基づき、連結ベースについて算出しております。

なお、当社は、国内基準を適用のうえ、信用リスク・アセットの算出においては標準的手法を採用し、オペレーショナル・リスク相当額の算出においては粗利益配分手法を採用しております。

連結自己資本比率(国内基準)

(単位：億円、%)

	2022年3月31日	2023年3月31日
1 連結自己資本比率 (2/3)	10.52	10.54
2 連結における自己資本の額	3,306	3,398
3 リスク・アセットの額	31,403	32,211
4 連結総所要自己資本額	1,256	1,288

(資産の査定)

(参考)

資産の査定は、「金融機能の再生のための緊急措置に関する法律」(1998年法律第132号)第6条に基づき、十六銀行の貸借対照表の社債(当該社債を有する金融機関がその元本の償還及び利息の支払の全部又は一部について保証しているものであって、当該社債の発行が金融商品取引法(1948年法律第25号)第2条第3項に規定する有価証券の私募によるものに限る。)、貸出金、外国為替、その他資産中の未収利息及び仮払金、支払承諾見返の各勘定に計上されるもの並びに貸借対照表に注記することとされている有価証券の貸付けを行っている場合のその有価証券(使用貸借又は貸借契約によるものに限る。))について債務者の財政状態及び経営成績等を基礎として次のとおり区分するものであります。

1 破産更生債権及びこれらに準ずる債権

破産更生債権及びこれらに準ずる債権とは、破産手続開始、更生手続開始、再生手続開始の申立て等の事由により経営破綻に陥っている債務者に対する債権及びこれらに準ずる債権をいう。

2 危険債権

危険債権とは、債務者が経営破綻の状態には至っていないが、財政状態及び経営成績が悪化し、契約に従った債権の元本の回収及び利息の受取りができない可能性の高い債権をいう。

3 要管理債権

要管理債権とは、三月以上延滞債権及び貸出条件緩和債権をいう。

4 正常債権

正常債権とは、債務者の財政状態及び経営成績に特に問題がないものとして、上記1から3までに掲げる債権以外のものに区分される債権をいう。

十六銀行(単体)の資産の査定の額

債権の区分	2022年3月31日	2023年3月31日
	金額(億円)	金額(億円)
破産更生債権及びこれらに準ずる債権	112	120
危険債権	552	511
要管理債権	23	21
正常債権	45,618	47,351

〔生産、受注及び販売の状況〕

「生産、受注及び販売の状況」は、銀行業における業務の特殊性のため、該当する情報がないので記載しておりません。

(2) 経営者の視点による経営成績等の状況に関する分析・検討内容

経営者の視点による当社グループの経営成績等の状況に関する分析・検討内容は次のとおりであります。

なお、以下の記載における将来に関する事項は、当連結会計年度末現在において判断したものであります。

経営成績の分析

当連結会計年度の業績は次のとおりであります。

〔連結損益状況〕

	前連結会計年度 (百万円)(A)	当連結会計年度 (百万円)(B)	前連結会計年度比 (百万円)(B) - (A)
連結コア業務粗利益 (注) 1	78,265	74,581	3,684
資金利益	54,370	51,128	3,242
役務取引等利益	17,110	18,748	1,638
その他業務利益(除く国債等債券損益)	6,785	4,705	2,080
経費(除く臨時処理分)	46,080	43,929	2,151
連結コア業務純益 (注) 2	32,184	30,652	1,532
国債等債券損益	10,836	7,749	3,087
連結実質業務純益 (注) 3	21,348	22,902	1,554
与信関係費用	2,893	1,604	1,289
うち一般貸倒引当金繰入額	1,020	680	1,700
うち不良債権処理額	1,879	2,292	413
株式等関係損益	6,531	3,601	2,930
その他	1,812	2,363	551
経常利益	26,798	27,262	464
特別損益	153	266	113
うち固定資産処分損益	150	112	38
うち減損損失	-	150	150
税金等調整前当期純利益	26,644	26,996	352
法人税等合計	8,957	8,236	721
当期純利益	17,686	18,760	1,074
非支配株主に帰属する当期純利益	495	129	366
親会社株主に帰属する当期純利益	17,191	18,630	1,439

(注) 1 連結コア業務粗利益 = 資金利益 + 役務取引等利益 + その他業務利益(除く国債等債券損益)

2 連結コア業務純益 = 連結コア業務粗利益 - 経費(除く臨時処理分)

3 連結実質業務純益 = 連結コア業務純益 + 国債等債券損益

〔連結コア業務粗利益〕

連結コア業務粗利益は、役務取引等利益は増加したものの、資金利益、その他業務利益(除く国債等債券損益)が減少し、前連結会計年度比36億84百万円減少の745億81百万円となりました。

資金利益は、前連結会計年度比32億42百万円減少の511億28百万円となりました。減少した主な要因は、海外金利の上昇により外貨調達コストが増加したことなどによるものであります。

役務取引等利益は、前連結会計年度比16億38百万円増加の187億48百万円となりました。増加した主な要因は、投資信託・保険等の窓口販売業務、金融商品仲介業務に積極的に取り組んだ結果、預り資産関連手数料が増加したことに加え、ビジネスマッチング、事業承継・M&A、海外進出等の支援を中心とするソリューション業務の取組みにより法人関連の手数料が増加したことなどによるものであります。

その他業務利益(除く国債等債券損益)は、前連結会計年度比20億80百万円減少の47億5百万円となりました。デリバティブ等の法人ソリューション業務に積極的に取り組んだ結果、対顧客向けの外国為替売買損益は増加した一方、外貨調達コスト増加の影響などにより、全体としては減少しました。

〔連結コア業務純益〕

経費(除く臨時処理分)は、前連結会計年度比21億51百万円減少の439億29百万円となりました。減少した主な要因は、営業店事務の本部集中施策をDXの取組みなどにより一層推進してきたことや、少人数での営業店運営を可能にするチーム制の運用が定着してきたことなどで人員の自然減にあわせて人件費が減少したことに加えて、預金保険料の減少を主因に物件費が減少したことなどによるものであります。

この結果、連結コア業務純益は、前連結会計年度比15億32百万円減少の306億52百万円となりました。

〔経常利益〕

国債等債券損益は、前連結会計年度比30億87百万円増加の77億49百万円となりました。増加した主な要因は、国債等債券売却損が減少したことなどによるものであります。

与信関係費用は、前連結会計年度比12億89百万円減少の16億4百万円となりました。減少した主な要因は、前連結会計年度に一般貸倒引当金の計上方法を変更したことによる反動減などによるものであります。

株式等関係損益は、前連結会計年度比29億30百万円減少の36億1百万円となりました。減少した主な要因は、株式等売却益が減少したことなどによるものであります。

これらの結果、経常利益は前連結会計年度比4億64百万円増加の272億62百万円となりました。

〔親会社株主に帰属する当期純利益〕

特別損益は、シンボルマーク変更にもない店舗看板などの固定資産を対象に減損損失を計上したことなどにより、前連結会計年度比1億13百万円減少の2億66百万円となりました。また、法人税等合計は、前連結会計年度比7億21百万円減少の82億36百万円となりました。

以上の結果、親会社株主に帰属する当期純利益は前連結会計年度比14億39百万円増加の186億30百万円となりました。

財政状態の分析

〔預金等(譲渡性預金を含む)〕

預金等残高(譲渡性預金含む)につきましては、個人預金の増加を主因として、前連結会計年度末比406億89百万円増加の6兆2,799億80百万円となりました。

		前連結会計年度 (A)	当連結会計年度 (B)	前連結会計年度比 (B) - (A)
預金等残高(末残)	百万円	6,239,291	6,279,980	40,689
預金	百万円	6,225,291	6,266,980	41,689
個人預金	百万円	4,285,327	4,361,188	75,861
法人預金その他	百万円	1,939,963	1,905,792	34,171
譲渡性預金	百万円	14,000	13,000	1,000

(注) 「法人預金その他」とは、法人預金、公金預金、金融機関預金の合計であります。

〔貸出金〕

貸出金残高につきましては、コロナ禍における地域のお客さまの資金繰り相談などに積極的にお応えしたことや、住宅ローンを中心とした個人ローンの取組みなどにより、前連結会計年度末比1,736億23百万円増加の4兆6,954億47百万円となりました。

		前連結会計年度 (A)	当連結会計年度 (B)	前連結会計年度比 (B) - (A)
貸出金残高(末残)	百万円	4,521,824	4,695,447	173,623
うち住宅ローン残高	百万円	1,855,687	1,924,723	69,036

(注) 従来、「うち住宅ローン残高」に含めていたアパートローン残高については、当連結会計年度から「うち住宅ローン残高」から除いて表示しており、この変更を反映させるため、前連結会計年度の組替を行っております。

〔有価証券〕

有価証券残高につきましては、投資信託を購入したことなどにより、前連結会計年度末比52億84百万円増加の1兆4,645億6百万円となりました。

		前連結会計年度 (A)	当連結会計年度 (B)	前連結会計年度比 (B) - (A)
有価証券残高(末残)	百万円	1,459,222	1,464,506	5,284
株式	百万円	138,421	133,372	5,049
債券	百万円	1,027,058	1,027,059	1
その他	百万円	293,742	304,074	10,332

(注) 「その他」には、外国債券及び外国株式を含んでおります。

〔不良債権〕

当連結会計年度末の銀行法及び金融機能の再生のための緊急措置に関する法律に基づく債権額は、危険債権が減少したことなどにより、前連結会計年度末比37億49百万円減少の676億32百万円となりました。

銀行法及び金融機能の再生のための緊急措置に関する法律に基づく債権

		前連結会計年度 (A)	当連結会計年度 (B)	前連結会計年度比 (B) - (A)
破産更生債権及びこれらに準ずる債権	百万円	12,287	13,194	907
危険債権	百万円	56,831	52,315	4,516
要管理債権	百万円	2,262	2,121	141
三月以上延滞債権	百万円	19	113	94
貸出条件緩和債権	百万円	2,243	2,008	235
合計	百万円	71,381	67,632	3,749
総与信に占める割合	%	1.52	1.39	0.13

〔連結自己資本比率(国内基準)〕

当連結会計年度末の連結自己資本比率は、内部留保の蓄積などから自己資本が増加したことなどにより、前連結会計年度末比0.02ポイント上昇の10.54%となりました。

		前連結会計年度 (A)	当連結会計年度 (B)	前連結会計年度比 (B) - (A)
連結自己資本比率	%	10.52	10.54	0.02

資本の財源及び資金の流動性についての分析

キャッシュ・フローの状況については、「(1) 経営成績等の状況の概要」の「(キャッシュ・フローの状況)」における記載のとおりであります。

当社グループの資本の財源及び資金の流動性については、成長分野への投資・新規事業への参入をはじめ、設備投資や株主還元等の支出については、自己資金での対応を基本としております。また、貸出金や有価証券での運用については、顧客からの預金にて大部分を調達するとともに、必要に応じて、日銀借入金等により調達を行っております。

なお、重要な資本的支出の予定及びその資金の調達方法等については、「第3 設備の状況」中、「3 設備の新設、除却等の計画」に記載しております。

重要な会計上の見積り及び当該見積りに用いた仮定

連結財務諸表の作成に当たって用いた会計上の見積り及び仮定のうち、重要なものは以下のとおりであります。

〔貸倒引当金〕

連結子会社の貸倒引当金は、予め定めている償却・引当基準に則り、債務者区分に応じて必要と認める額を以下のとおり計上しております。

貸倒引当金の計上方法は、「第5 経理の状況」中、「1 連結財務諸表等」の「(連結財務諸表作成のための基本となる重要な事項) 4 会計方針に関する事項 (5) 貸倒引当金の計上基準」に記載しております。

また、重要な会計上の見積り及び当該見積りに用いた仮定は、「第5 経理の状況」中、「1 連結財務諸表等」の「(重要な会計上の見積り)」に記載しております。

当社の経営者は、貸倒引当金の計上にあたって用いた会計上の見積りは合理的であり、貸倒引当金は適切に計上されていると判断しております。

目標とする経営指標についての分析

目標とする経営指標についての分析につきましては、「1 経営方針、経営環境及び対処すべき課題等」に記載しております。

5 【経営上の重要な契約等】

当社は、当社の直接出資子会社等との間で、当社が行う経営管理について「経営指導に関する契約書」を締結しております。

また、当社は、当社の連結子会社であるカンダまちおこし株式会社との間で当社が同社に対して行う経営管理について、2022年4月1日付で「経営指導に関する契約書」を締結しております。

6 【研究開発活動】

該当事項はありません。

第3 【設備の状況】

1 【設備投資等の概要】

当社及び連結子会社(以下「当社グループ」という。)では、お客さまの利便性、快適性の向上及び事務の効率化に向けた設備投資を実施しました。

セグメントごとの設備投資については、次のとおりであります。

銀行業における設備投資は、店舗の移転、老朽化した既存設備の更新、並びにソフトウェアへの投資等であり、総額1,876百万円の投資となりました。

リース業及びその他については、特記すべき事項はありません。

なお、当連結会計年度において、主要な設備の売却・除却はありません。

2 【主要な設備の状況】

当連結会計年度末における主要な設備の状況は次のとおりであります。

(2023年3月31日現在)

	会社名	店舗名 その他	所在地	セグメント の名称	設備の 内容	土地		建物	動産	リース 資産	合計	従業員数 (人)
						面積(m ²)	帳簿価額(百万円)					
当社	-	本社事務所	岐阜県	その他	事務所	-	-	-	-	-	-	9
連結 子会社	株式会社 十六銀行	本店 他93支店、 11出張所	岐阜県	銀行業	店舗・ 事務所	109,788 (31,627)	18,885	4,082	1,972	-	24,940	1,149
		名古屋営業部 他51支店、 1出張所	愛知県	銀行業	店舗・ 事務所	48,551 (19,292)	10,467	3,245	141	-	13,854	571
		桑名支店	三重県	銀行業	店舗	561	46	12	0	-	59	8
		東京支店	東京都	銀行業	店舗・ 事務所	691	3,702	21	3	-	3,727	9
		大阪支店	大阪府	銀行業	店舗	-	-	2	0	-	3	7
		事務センター 他2か所	岐阜県	銀行業	事務 センター	5,589 (172)	1,942	1,242	375	-	3,561	127
		研修所 他1か所	岐阜県	銀行業	研修所・ 厚生施設	24,060 (1,541)	1,382	317	7	-	1,707	-
		長良寮 他13か所	岐阜県 他	銀行業	社宅・寮	15,744 (760)	3,947	395	0	-	4,343	-
		その他	岐阜県 他	銀行業	その他	10,985	840	263	2	-	1,106	9
	十六 信用保証 株式会社 他1社	本社事務所他	岐阜県 愛知県	銀行業	事務所	110	359	89	37	-	486	291
十六 リース 株式会社	本社事務所 他8か所	岐阜県 愛知県	リース業	事務所	252	1,420	104	21	-	1,547	107	
十六 T T証券 株式会社 他5社	本社事務所他	岐阜県 愛知県	その他	事務所	265	507	174	125	-	807	245	

(注) 1 土地の面積欄の()内は、借地の面積(うち書き)であり、その年間賃借料は建物も含め1,351百万円であります。

2 建物の一部を賃貸しており、その年間賃貸料は245百万円であります。

3 動産は、事務機械696百万円、その他1,993百万円であります。

4 両替業務を主とした付随業務取扱事務所1か所、海外駐在員事務所4か所、店舗外現金自動設備198か所は上記に含めて記載しております。

3 【設備の新設、除却等の計画】

当社グループの設備投資については、老朽化した設備の更新等を予定しております。また、事務機械は更新を行い事務効率の向上を進めてまいります。

当連結会計年度末において計画中である重要な設備の新設、除却等は次のとおりであります。

(1) 新設、改修

会社名	店舗名 その他	所在地	区分	セグメント の名称	設備の 内容	投資予定金額		資金調達 方法	着手年月	完了予定年月
						総額 (百万円)	既支払額 (百万円)			
株式会 社十六 銀行	営業店他	岐阜県他	改修等	銀行業	店舗他	1,772	-	自己資金		

(注) 上記設備計画の記載金額には、消費税及び地方消費税を含んでおりません。

(2) 売却

重要な設備の売却の計画はありません。

第4 【提出会社の状況】

1 【株式等の状況】

(1) 【株式の総数等】

【株式の総数】

種類	発行可能株式総数(株)
普通株式	80,000,000
計	80,000,000

【発行済株式】

種類	事業年度末現在 発行数(株) (2023年3月31日)	提出日現在 発行数(株) (2023年6月16日)	上場金融商品取引所名又は登録 認可金融商品取引業協会名	内容
普通株式	37,924,134	37,924,134	東京証券取引所 (プライム市場) 名古屋証券取引所 (プレミアム市場)	単元株式数100株
計	37,924,134	37,924,134		

(2) 【新株予約権等の状況】

【ストックオプション制度の内容】

該当事項はありません。

なお、当事業年度より株式報酬型ストックオプション制度を廃止し、譲渡制限付株式報酬制度を導入しております。

【ライツプランの内容】

該当事項はありません。

【その他の新株予約権等の状況】

該当事項はありません。

(3) 【行使価額修正条項付新株予約権付社債券等の行使状況等】

該当事項はありません。

(4) 【発行済株式総数、資本金等の推移】

年月日	発行済株式 総数増減数 (千株)	発行済株式 総数残高 (千株)	資本金増減額 (百万円)	資本金残高 (百万円)	資本準備金 増減額 (百万円)	資本準備金 残高 (百万円)
2021年10月1日	37,924	37,924	36,000	36,000	9,000	9,000

(注) 株式会社十六銀行(以下「十六銀行」という。)の単独株式移転により、完全親会社である当社を設立したことに伴う新株の発行であります。

(5) 【所有者別状況】

2023年3月31日現在

区分	株式の状況(1単元の株式数100株)								単元未満 株式の状況 (株)
	政府及び 地方公共 団体	金融機関	金融商品 取引業者	その他の 法人	外国法人等		個人 その他	計	
					個人以外	個人			
株主数 (人)	-	29	34	1,283	172	6	18,160	19,684	
所有株式数 (単元)	-	100,423	4,682	112,504	49,996	33	108,484	376,122	311,934
所有株式数 の割合(%)	-	26.70	1.25	29.91	13.29	0.01	28.84	100.00	

(注) 1 自己株式1,343,278株は「個人その他」に13,432単元、「単元未満株式の状況」に78株含まれております。

2 「その他の法人」及び「単元未満株式の状況」の欄には、株式会社証券保管振替機構名義の株式が、それぞれ24単元及び67株含まれております。

(6) 【大株主の状況】

2023年3月31日現在

氏名又は名称	住所	所有株式数 (千株)	発行済株式 (自己株式を 除く。)の 総数に対する 所有株式数の 割合(%)
日本マスタートラスト信託銀行 株式会社(信託口)	東京都港区浜松町二丁目11番3号	3,427	9.37
株式会社日本カストディ銀行 (信託口)	東京都中央区晴海一丁目8番12号	2,110	5.76
十六フィナンシャルグループ 従業員持株会	岐阜県岐阜市神田町八丁目26番地	1,164	3.18
フジバングループ本社株式会社	愛知県名古屋瑞穂区松園町一丁目50番地	959	2.62
明治安田生命保険相互会社	東京都千代田区丸の内二丁目1番1号	925	2.53
損害保険ジャパン株式会社	東京都新宿区西新宿一丁目26番1号	623	1.70
セイノーホールディングス株式会社	岐阜県大垣市田口町1番地	559	1.52
株式会社名古屋銀行	愛知県名古屋市中区錦三丁目19番17号	534	1.46
J P M O R G A N C H A S E B A N K 385781 (常任代理人 株式会社みずほ銀行決済 営業部)	25 BANK STREET, CANARY WHARF, LONDON, E14 5JP, UNITED KINGDOM (東京都港区港南二丁目15番1号)	465	1.27
D F A I N T L S M A L L C A P V A L U E P O R T F O L I O (常任代理人 シティバンク、エヌ・エ イ東京支店)	PALISADES WEST 6300, BEE CAVE ROAD BUILDING ONE AUSTIN TX 78746 US (東京都新宿区新宿六丁目27番30号)	424	1.16
計		11,196	30.60

(7) 【議決権の状況】

【発行済株式】

2023年3月31日現在

区分	株式数(株)	議決権の数(個)	内容
無議決権株式	-	-	-
議決権制限株式(自己株式等)	-	-	-
議決権制限株式(その他)	-	-	-
完全議決権株式(自己株式等)	普通株式 1,343,200		単元株式数100株
完全議決権株式(その他)	普通株式 36,269,000	362,690	同上
単元未満株式	普通株式 311,934		-
発行済株式総数	37,924,134		
総株主の議決権		362,690	

(注) 上記の「完全議決権株式(その他)」の欄には、株式会社証券保管振替機構名義の株式が2,400株含まれております。また、「議決権の数」の欄に、同機構名義の完全議決権株式に係る議決権が24個含まれております。

【自己株式等】

2023年3月31日現在

所有者の氏名 又は名称	所有者の住所	自己名義所有 株式数(株)	他人名義所有 株式数(株)	所有株式数 の合計(株)	発行済株式 総数に対する 所有株式数 の割合(%)
株式会社十六 フィナンシャルグループ	岐阜県岐阜市神田町 八丁目26番地	1,343,200	-	1,343,200	3.54
計		1,343,200	-	1,343,200	3.54

2 【自己株式の取得等の状況】

【株式の種類等】 会社法第155条第3号及び第7号による普通株式の取得

(1) 【株主総会決議による取得の状況】

該当事項はありません。

(2) 【取締役会決議による取得の状況】

会社法第155条第3号による普通株式の取得

区分	株式数(株)	価額の総額(円)
取締役会(2022年11月14日)での決議状況 (取得期間2022年11月15日～2022年11月30日)	460,000	1,200,000,000
当事業年度前における取得自己株式	-	-
当事業年度における取得自己株式	460,000	1,111,360,000
残存決議株式の総数及び価額の総額	-	88,640,000
当事業年度の末日現在の未行使割合(%)	-	7.3
当期間における取得自己株式	-	-
提出日現在の未行使割合(%)	-	7.3

区分	株式数(株)	価額の総額(円)
取締役会(2023年5月11日)での決議状況 (取得期間2023年5月12日～2023年6月12日)	460,000	1,600,000,000
当事業年度前における取得自己株式	-	-
当事業年度における取得自己株式	-	-
残存決議株式の総数及び価額の総額	-	-
当事業年度の末日現在の未行使割合(%)	-	-
当期間における取得自己株式	438,300	1,354,995,294
提出日現在の未行使割合(%)	4.7	15.3

(注) 「当期間における取得自己株式」の欄には、2023年6月1日から有価証券報告書提出日までの取得によるものは含めておりません。

(3) 【株主総会決議又は取締役会決議に基づかないものの内容】

会社法第155条第7号による普通株式の取得

区分	株式数(株)	価額の総額(円)
当事業年度における取得自己株式	1,385	3,596,014
当期間における取得自己株式	37	111,006

(注) 「当期間における取得自己株式」の欄には、2023年6月1日から有価証券報告書提出日までの単元未満株式の買取りによるものは含めておりません。

(4) 【取得自己株式の処理状況及び保有状況】

区分	当事業年度		当期間	
	株式数(株)	処分価額の総額 (円)	株式数(株)	処分価額の総額 (円)
引き受ける者の募集を行った 取得自己株式	-	-	-	-
消却の処分を行った取得自己株式	-	-	-	-
合併、株式交換、株式交付、 会社分割に係る移転を行った 取得自己株式	-	-	-	-
その他(新株予約権の権利行使)	6,210	13,753,733	-	-
その他(譲渡制限付株式報酬として の自己株式の処分)	114,677	253,984,300	-	-
その他(単元未満株式の買増請求に 伴い処分した取得自己株式)	68	150,605	-	-
保有自己株式数	1,343,278		1,781,615	

(注) 当期間における保有自己株式数には、2023年6月1日から有価証券報告書提出日までのものは含めておりません。

3 【配当政策】

利益配分につきましては、金融取引を巡るリスクが多様化するなかにあつて財務体質の一層の向上に留意しつつ、安定的な配当を継続して実施することを基本方針とするとともに、経営環境や利益水準などを総合的に勘案し、総還元性向25%以上を目安として、還元内容を決定してまいります。

また、内部留保金につきましては、財務体質の強化を通じて強固な経営体質の構築及び競争力の維持向上をはかるとともに、当社グループの事業展開の原資として、有効に活用してまいります。

当事業年度の期末配当金につきましては1株当たり70円とし、中間配当金60円と合わせ、年間配当金は130円となります。

なお、中間配当金につきましては、2022年10月1日をもって当社グループが持株会社体制に移行し1年を迎えたことを踏まえ、1株当たり普通配当金50円に加えて、記念配当として1株当たり10円の増配をしております。

また、当社は、剰余金の配当等、会社法第459条第1項各号に掲げる事項について、法令に別段の定めがある場合を除き、取締役会の決議によって行うことができる旨を定款に定めております。

(注) 基準日が当事業年度に属する剰余金の配当は、以下のとおりであります。

(決議)	配当金の総額 (百万円)	1株当たり配当額 (円)
2022年11月14日 取締役会	2,222	60.00
2023年5月11日 取締役会	2,560	70.00

4 【コーポレート・ガバナンスの状況等】

(1) 【コーポレート・ガバナンスの概要】

コーポレート・ガバナンスに関する基本的な考え方

当社及び連結子会社(以下「当社グループ」という。)は、当社グループ全役員よりどころとする「グループ経営理念」を掲げ、これまでの伝統と信頼をもとに、なくてはならない存在として、お客さまと地域に寄り添い、持続的な成長と豊かな未来の実現に貢献しております。

〔グループ経営理念〕

私たちの使命(mission) お客さま・地域の成長と豊かさの実現

私たちのめざす姿(vision) とともに地域の未来を創造し、ともに持続的な成長を遂げる総合金融グループ

私たちの価値観(value) 「信頼と倫理観(Trust & Integrity)」

「創造と革新(Creation & Innovation)」

「多様性と受容(Diversity & Inclusion)」

当社グループでは、あらゆる面での健全性に対する信頼の確保が、金融機関を中心とする当社グループの経営に欠くことのできない要件であると考えております。このための基礎となるのが、当社をはじめとするグループ全体の組織及び経営管理体制やその仕組みであり、これらを適切に整備しコーポレート・ガバナンスの充実をはかることは、最も重要な課題の一つであると位置づけております。

企業統治の体制の概要及び当該体制を採用する理由

(イ) 企業統治の体制の概要

当社は、銀行持株会社として、グループ会社各社の経営及び業務の管理・監督と、業務執行の分離を明確化することで、グループガバナンスの高度化をはかっております。また、当社は、「監査等委員会設置会社」を採用し、取締役会による監督機能及び監査等委員会による監査機能の強化などコーポレート・ガバナンス体制の充実をはかっております。

取締役会は、社外取締役2名を含む取締役8名(監査等委員である取締役を除く。)及び監査等委員である取締役3名(うち社外取締役2名)で構成され、法令で定められた事項及び経営に関する重要事項について協議決定するほか、会社法第363条第2項に基づき、業務執行取締役は3か月に1回以上、自己の職務の執行状況を取締役に報告し、取締役の職務の執行を監督しております。また、取締役会における意思決定の一層の透明性及び公正性を確保するため、取締役会の諮問機関として、社外取締役を委員長とし、社外者を過半とする経営諮問会議を設置しております。「経営諮問会議」は、「人事諮問委員会」及び「報酬等諮問委員会」の2委員会で構成され、次に掲げる事項に関する助言を行います。

人事諮問委員会

(1) 取締役候補者の決定に関する事項

(2) 業務執行取締役等の選定及び解職に関する事項

報酬等諮問委員会

(1) 取締役の報酬等に関する事項

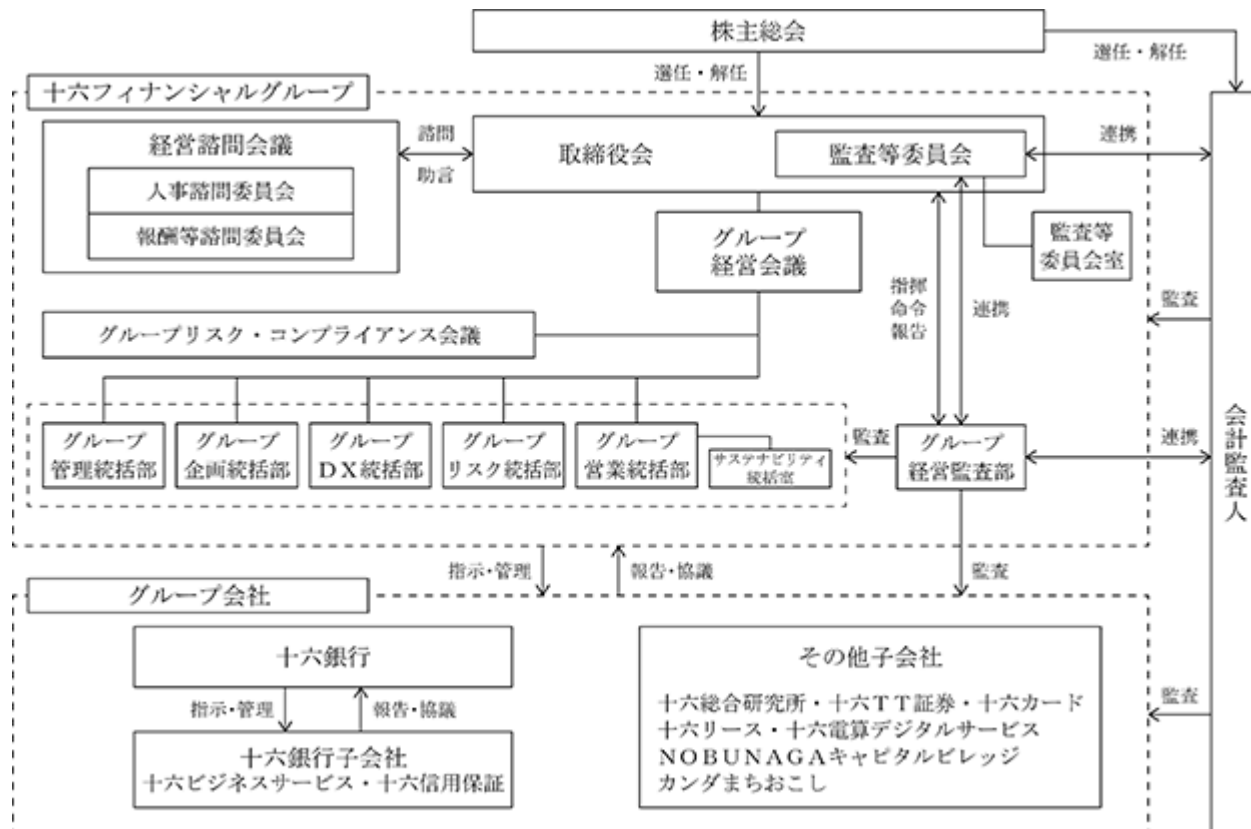
(2) 取締役会の実効性評価に関する事項

(3) その他経営に関する重要な事項

当社は執行役員制度を採用し、取締役会が選任する執行役員が責任をもって担当部門の業務執行に当たる体制とすることによって、取締役会がより実効性の高い経営の監督機能を担うとともに、経営陣による迅速な意思決定を行うことを可能としております。日常業務運営における重要事項については、役付取締役等で構成されるグループ経営会議を設置し、迅速かつ果敢な意思決定を可能とする体制としております。(設置している機関の構成員の氏名については、「(2) 役員の状況」にて記載しております。)

当社グループの内部統制及び業務執行・監視にかかる模式図は次のとおりであります。

<コーポレート・ガバナンス体制図>



(ロ) 企業統治の体制を採用する理由

当社は、銀行持株会社として、当社グループの連携を強化し、ガバナンスを一層高度化することを目的に「監査等委員会設置会社」としており、この目的を達成するため、監査等委員会による内部統制システムを利用した中立的かつ客観的な監視・監査機能が発揮できる体制を整備しております。また、監査等委員である取締役3名のうち社外取締役を2名選任することで、経営の意思決定と業務執行に対する監督機能を強化し、業務執行権限をグループ経営会議等に委任することで、迅速な意思決定及び業務執行を実現しております。

企業統治に関するその他の事項

(イ) 業務の適正を確保する体制

当社は、当社の業務並びに当社グループからなる企業集団における業務の適正を確保するための体制を整備するため、取締役会において「内部統制システム構築に関する基本方針」を以下のとおり決議しております。

A 当社グループの取締役の職務の執行が法令及び「定款」に適合することを確保するための体制

(a) 当社は、「グループ経営理念」のもと、「倫理方針」、「コンプライアンス方針」をはじめとする各種の規程を定め、当社グループ全体に周知する。当社の取締役及び執行役員は、これらの規程に則って経営にあたることにより、法令及び「定款」を遵守する。また、市民社会の秩序や安全に脅威を与える反社会的勢力とは断固として対決し、関係を遮断するための態勢を整備する。

(b) 連結子会社の取締役及び執行役員は、当社グループ共通の「グループ経営理念」、「倫理方針」及び各社の事業内容、規模等に応じて定める各種方針等に基づき、社会的な要請に応える適法かつ公正な事業活動に努めるとともに、「コンプライアンス規程」を定め、法令等を遵守し、社会規範を尊重して行動する。

B 当社の取締役の職務の執行に係る情報の保存及び管理に関する体制

業務の執行状況の効率的な検証を確保するため、職務の執行に係る情報及び文書(含、電磁的記録)の取扱いに関する規程を定め実施及び管理するとともに、必要に応じて、かかる規程の遵守状況を検証し、見直しを行う。

また、取締役が、必要な時にこれらの情報及び文書等を閲覧することができる体制を確保する。

- C 当社グループの損失の危険の管理に関する規程その他の体制
- (a) 当社は、リスク管理を経営の健全性及び安全性を確保するための重要な業務と位置づけ、「統合的リスク管理方針」をはじめとする各種リスクに関する規程を定め、当社グループにかかるリスクを網羅的及び統括的に管理する。これらの規程に従って、適切にリスクの計測及び評価並びにリスク管理態勢の改善を行う。
- また、内部監査部門がリスク管理態勢の適切性及び有効性を検証する体制を構築し、不断にその改善をはかる。
- (b) 当社は、リスクを統括する部署を定めるとともに、リスクごとに主管する部署を明確化し、当社グループ全体のリスク管理の実効性を確保する。また、社長を議長とするグループリスク・コンプライアンス会議等の組織体制を整備し、リスクの状況及びその管理状況については、定期的にまたは必要に応じて随時、取締役会に報告または付議する。
- (c) 連結子会社は、リスク管理を所管する会議を設置のうえ、リスクを適正かつ統合的に管理するものとし、リスク管理上問題がある事案を当社に報告する体制とするほか、当社内部監査部門は、連結子会社のリスク管理状況等を把握すべく監査を実施する。
- D 当社グループの取締役の職務の執行が効率的に行われることを確保するための体制
- (a) 当社は、「グループ経営理念」を基軸として策定された経営計画等に基づき当社グループの経営管理を行う。
- (b) これらの計画等の進捗状況は、適時に取締役会に報告し、必要に応じて所要の対応を行う。
- (c) 当社において取締役会に付議すべき事項については、「取締役会規程」等により明確化するとともに、十分な検討を確保するため、重要事項については、必要に応じて、役付取締役等で構成するグループ経営会議の協議を経るものとする。また、「業務決裁権限規程」等において、業務の重要性等に応じた適切な権限委譲を定め、取締役の職務の執行の効率化をはかる。
- (d) 当社は、連結子会社との連携を強化し、情報共有を促進するなかで、諸問題の効率的な解決をはかるため、当社経営陣と連結子会社の代表者が定期的に意見交換を行う。
- (e) 当社は、トップマネジメント、組織及びリスク管理等に関する規程を定め、連結子会社にこれらに準拠した態勢を効率的に構築させるため、必要な情報提供を行う。
- E 当社グループの使用人の職務の執行が法令及び「定款」に適合することを確保するための体制
- (a) 当社は、法令等遵守を業務の最重要事項の一つに位置づけ、「倫理方針」及び「コンプライアンス方針」等の規程を定めるとともに、統括管理する部署を設ける。また、社長を議長とするグループリスク・コンプライアンス会議を組織し、コンプライアンスに係る諸問題への対応にあたる。
- (b) 連結子会社は、コンプライアンス会議を設置のうえ、社内コンプライアンス態勢を適切に管理及び運営するものとし、コンプライアンス違反事案については当社に報告する体制とするほか、当社内部監査部門は、連結子会社の法令等遵守態勢等につき監査を実施する。
- (c) 当社グループは、法令違反その他のコンプライアンスに関する事項についての社内報告体制及び社外の弁護士を直接の情報受領者とする内部通報制度を整備し、法令違反等の早期発見及び未然防止に努める。
- F 企業集団における業務の適正を確保するための体制
- (a) 当社グループの適正な業務運営を確保するため、「グループ経営管理規程」を制定し、当社グループの健全で適切な経営管理態勢を整備する。
- (b) 当社役員を連結子会社の役員に就任させるなど連結子会社の取締役会への出席等を通じて、当該子会社における業務の状況を監督する。
- (c) 当社は、当社グループの経営の健全性を維持するため、「グループ内取引管理規程」等の規程を定め、当社グループ内取引等に関する管理態勢を整備する。
- (d) 内部通報制度を当社グループ全体での制度とし、連結子会社の職員等からの通報及び相談も可能とする体制とする。
- (e) 当社グループにおける財務報告の信頼性を確保するための態勢を整備する。
- (f) 当社の内部監査部門は、当社の内部監査を実施するほか、当社グループ各社の内部監査の実施または連結子会社の内部監査部門と連携することにより、当社グループの内部監査結果を取締役会及び監査等委員会へ報告する。
- G 連結子会社の取締役の職務の執行に係る事項の当社への報告に関する体制
- (a) 当社は、役員を連結子会社の役員に就任させるなどにより、連結子会社の取締役会において、職務の執行の状況に係る報告を受ける。

- (b) 当社は、「グループ経営管理規程」に基づき、連結子会社の業務内容を的確に把握するため、定期的または必要に応じて随時、協議または報告を求める。
- (c) 当社は、連結子会社の状況を適時適切に把握し、重要と認める事項については、すみやかに取締役会等に報告するとともに、所要の対応を行う。

H 監査等委員会がその職務を補助すべき使用人を置くことを求めた場合における当該使用人に関する事項
監査等委員会の職務を補助するため、監査等委員会室を設け、適切な人員1名以上を専任の使用人として配置する。当該業務にあたる者の職位、資質、陣容については、監査等委員会の意見を聴取して決定する。

I 上記使用人の取締役(監査等委員である取締役を除く。)からの独立性及び当該使用人に対する指示の実効性の確保に関する事項
監査等委員会の職務を補助すべき使用人の任命、異動及び考課等については、監査等委員会の同意を必要とする。また、当該使用人は、専ら監査等委員会の指揮命令に従う。

J 当社グループの役職員が当社の監査等委員会に報告するための体制その他監査等委員会への報告に対する体制

- (a) 監査等委員会は、「監査等委員会規程」に基づき、必要に応じて、会計監査人、取締役、内部監査部門等の使用人その他の者に対して報告を求める。
- (b) 当社グループの役職員並びにこれらの者から報告を受けた者は、監査等委員会の要請に応じて、必要な報告及び情報提供を行う。
- (c) 当社グループの役職員は、当社グループに著しい損害を及ぼすおそれがあることを発見したときは、当該事実を監査等委員会へ報告する。

K 前項の報告をした者が当該報告をしたことを理由として不利な取扱いを受けないことを確保するための体制

当社グループは、前項の報告者に対して、報告等を行ったことを理由として、解雇その他の不利益な取扱いを行うことを禁止するとともに報告者に対して不利な取扱いが行われないよう適切に対応する。

L 監査等委員の職務の執行について生ずる費用等の処理に係る方針に関する事項

当社は、監査等委員がその職務の執行について費用等の請求をしたときは、当該監査等委員の職務の執行に必要なでないことを証明した場合を除き、これに応じる。

M その他監査等委員会の監査が実効的に行われることを確保するための体制

- (a) 監査等委員は、グループ経営会議をはじめ当社の重要な会議に出席することができるほか、監査等委員会が内部監査部門等と連携することにより、当社グループの業務の執行状況を把握する。
- (b) 監査等委員会は、内部監査部門に対して、必要かつ具体的な指示を行うなど、内部監査部門に対する指揮命令権を確保する。

(ロ) 業務の適正を確保する体制の運用状況の概要

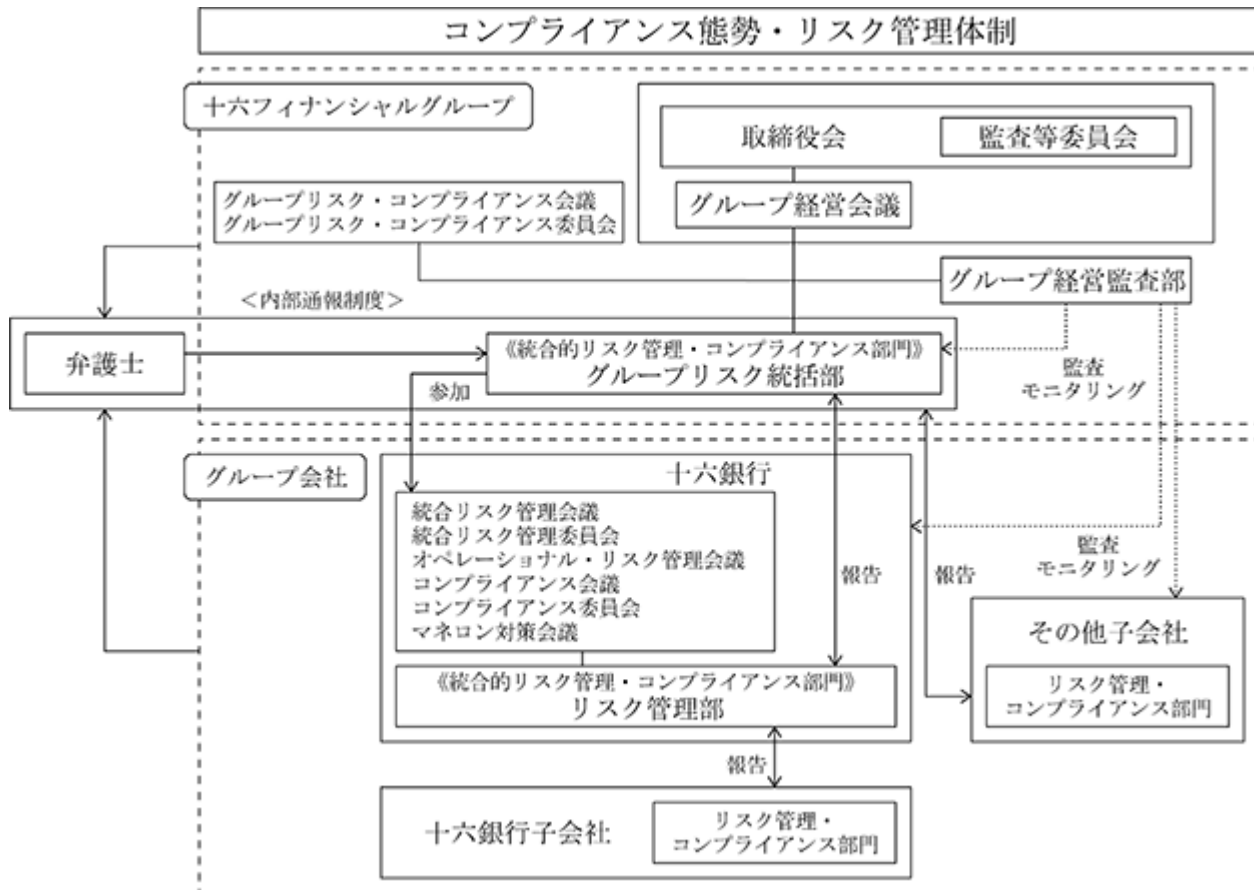
当社は、「内部統制システム構築に関する基本方針」に基づき、内部統制システムの整備及びその適切な運用に努めております。当事業年度における運用状況の概要は以下のとおりであります。

A コンプライアンス態勢及びリスク管理体制

当社は、当社グループのコンプライアンスが適切に実践されていることを確認するとともに、コンプライアンス態勢について審議及び指示等を行うため、また、当社グループの統合的リスク管理及びポートフォリオ管理の観点から、必要となる対応を検討するとともに、統合的リスク管理の状況を把握し、分析、評価及び改善活動に関する審議を行うため、グループリスク・コンプライアンス会議及びグループリスク・コンプライアンス委員会を定期的もしくは随時開催し、グループリスク・コンプライアンス会議の審議内容について取締役会に報告しております。

また、連結子会社は、適宜コンプライアンス会議及びリスク管理会議を開催し、自社の取締役会に報告するほか、不祥事案、リスク管理上問題がある事案等を適時適切に当社に報告しております。

なお、当社グループに関するリスク要因となる可能性があると考えられる主な事項の詳細については、「第2 事業の状況」中、「3 事業等のリスク」に記載しております。



B 取締役の職務執行の適正性及び効率性の確保

当社は、取締役会を原則として毎月1回以上開催し、法令で定められた事項及び当社グループの経営管理に関する重要事項や方針等について協議決定するとともに、取締役の職務の執行を監督しております。

また、取締役会の委任に基づくグループ経営会議を必要に応じ随時開催し、取締役会で決定した重要事項や方針等に基づき、当社グループの経営管理における業務執行に関する事項を協議決定しております。

これにより、取締役会による実効性の高い監督機能並びに経営陣による迅速な意思決定を実現しております。

C グループにおける業務の適正性の確保

当社は、連結子会社に役員を派遣し、取締役会への出席等を通じて連結子会社の業務及び取締役の職務執行状況を監督するほか、当社経営陣と連結子会社代表者との会議を定期的に行い、連結子会社から予算の進捗状況及び活動状況の報告を受けるとともに、経営計画及び予算の達成に向けて協議をしております。

また、連結子会社は、当社へ協議または報告すべき事項を定めた「グループ経営管理規程」に基づき、当社へ適時適切に協議または報告しているほか、当社の内部監査部門は、連結子会社の内部監査部門と連携し、監査等委員会において、当社グループの内部監査結果等を報告しております。

D 監査等委員会監査の実効性の確保

当社は、代表取締役と監査等委員との定例会合を開催し、経営上の諸問題や監査等委員会監査の環境整備の状況等について意見交換を実施しております。

また、監査等委員は、グループ経営会議等の重要な会議への出席、業務決裁文書等の閲覧により業務執行が適切に行われていることを確認するとともに、内部監査部門その他内部統制部門との連携により、監査等委員会監査の実効性確保に努めております。

(八) 責任限定契約

当社は、会社法第427条第1項の規定により、社外取締役との間において、会社法第423条第1項に基づく損害賠償責任について、その職務を行うにつき善意でかつ重大な過失がないときは、会社法に定める額を責任限度額とする契約を締結しております。

- (二) 補償契約
該当事項はありません。
- (ホ) 役員等賠償責任保険契約に関する事項
当社は、当社及び十六銀行のすべての取締役(監査等委員を含む。)、監査役及び執行役員を被保険者として、会社法第430条の3第1項に規定する役員等賠償責任保険契約を保険会社との間で締結しております。
本契約においては、被保険者が当社または十六銀行の役員等としての業務につき行った行為(不作為を含む。)に起因して損害賠償請求がなされたことにより、被保険者が被る損害賠償金や争訟費用等が補償されます。ただし、被保険者の犯罪行為、被保険者が法令違反を認識しながら行った行為、被保険者が違法に利益を得たことまたは他の者に利益を供与したことに起因する損害等は補償対象外とすることにより、役員等の職務の執行の適正性が損なわれないように措置を講じています。また、保険料は当社が全額負担しております。
- (ヘ) 取締役の定数
当社の取締役(監査等委員である取締役を除く)は12名以内、監査等委員である取締役は5名以内とする旨を定款に定めております。
- (ト) 取締役の選任の要件
当社は、取締役の選任決議は、議決権を行使することができる株主の議決権の3分の1以上を有する株主が出席し、その議決権の過半数をもって行う旨及び選任決議は、累積投票によらないものとする旨を定款に定めております。
- (チ) 株主総会決議事項を取締役会で決議することができる事項
当社は、自己の株式の取得について、機動的な資本政策の遂行を可能とするため、会社法第165条第2項の規定に基づき、取締役会の決議によって市場取引等により自己の株式を取得することができる旨を定款に定めております。また、株主への安定的な利益還元を行うため、剰余金の配当等会社法第459条第1項各号に定める事項については、法令に別段の定めがある場合を除き、取締役会の決議により行うことができる旨を定款に定めております。
- (リ) 株主総会の特別決議要件
当社は、株主総会の円滑な運営を行うことを目的として、会社法第309条第2項に定める株主総会の特別決議要件について、議決権を行使することができる株主の議決権の3分の1以上を有する株主が出席し、その議決権の3分の2以上をもって行う旨を定款に定めております。

取締役会の活動状況

取締役会(当事業年度11回開催)では、特に、資本政策や株主還元に関する方針(2022年4月、10月、11月)、サステナビリティへの取組み(2022年5月)、新人事制度の導入(2022年7月、9月、12月)、「長期ビジョン」及び「第2次中期経営計画」策定(2022年12月、2023年1月、2月)について議論、審議等を行いました。

なお、当事業年度における個々の取締役の出席状況は次のとおりであります。

氏名	開催回数	出席回数
村瀬 幸雄	11回	11回
池田 直樹	11回	11回
石黒 明秀	11回	11回
白木 幸泰	11回	11回
尾藤 喜昭	9回	9回
太田 裕之	11回	11回
浅野 紀久男	11回	11回
伊藤 聡子	11回	11回
石川 直彦	11回	11回
石原 真二	11回	11回
柘植 里恵	11回	11回

(2) 【役員の状況】

役員一覧

男性9名 女性2名 (役員のうち女性の比率18%)

役職名	氏名	生年月日	略歴	任期	所有株式数 (株)
取締役会長 (代表取締役)	村瀬 幸雄	1956年12月23日生	1979年4月 株式会社十六銀行入行 1998年4月 同 人事部長 2004年6月 同 常務取締役 2009年6月 同 専務取締役(代表取締役) 2013年9月 同 取締役頭取(代表取締役) 2021年6月 同 取締役会長兼頭取(代表取締役) 2021年10月 当社取締役会長(代表取締役)(現職) 2021年10月 株式会社十六銀行取締役会長(代表取締役) (現職)	(注) 3	41,895
取締役社長 (代表取締役)	池田 直樹	1957年4月4日生	1980年4月 株式会社十六銀行入行 2005年4月 同 高山支店長 2008年6月 同 取締役名古屋支店長 2012年4月 同 取締役名古屋営業部長 2013年6月 同 常務取締役事務部長 2013年9月 同 常務取締役 2014年6月 同 取締役副頭取(代表取締役) 2021年10月 当社取締役社長(代表取締役)(現職) 2021年10月 株式会社十六銀行取締役(現職)	(注) 3	27,735
取締役副社長	石黒 明秀	1963年9月19日生	1987年4月 株式会社十六銀行入行 2017年6月 同 執行役員経営管理部長 2018年6月 同 取締役執行役員経営管理部長 2019年6月 同 取締役執行役員経営企画部長 2020年6月 同 取締役常務執行役員 2021年10月 当社取締役副社長(現職) 2021年10月 株式会社十六銀行取締役頭取(代表取締役) (現職)	(注) 3	10,863
取締役専務執行役員 グループ営業 統括部長	白木 幸泰	1963年1月7日生	1985年4月 株式会社十六銀行入行 2016年6月 同 常務執行役員愛知営業本部長 2017年6月 同 取締役常務執行役員愛知営業本部長 兼営業統括副本部長 2019年4月 同 取締役常務執行役員営業統括本部長 2021年4月 同 取締役常務執行役員営業支援本部長 2021年10月 当社取締役専務執行役員グループ営業統括 部長(現職) 2021年10月 十六リース株式会社取締役社長 (代表取締役)(現職)	(注) 3	12,410
取締役常務執行役員 グループリスク 統括部長	尾藤 喜昭	1964年9月4日生	1988年4月 株式会社十六銀行入行 2021年10月 当社執行役員グループ経営監査部長 2021年10月 株式会社十六銀行執行役員業務監査部長 2022年6月 当社取締役常務執行役員 グループリスク統括部長(現職) 2022年6月 株式会社十六銀行取締役常務執行役員 (現職)	(注) 3	4,001

役職名	氏名	生年月日	略歴	任期	所有株式数 (株)
取締役	太田 裕之	1960年4月3日生	1983年4月 株式会社十六銀行入行 2009年6月 同 法人営業部長 2010年6月 同 取締役秘書役 2013年6月 同 取締役豊田支店長 2014年4月 同 取締役営業統括部部長 2014年6月 同 常務取締役営業統括部長 2016年6月 同 取締役常務執行役員 2018年12月 同 取締役専務執行役員 2019年6月 十六T T証券株式会社取締役社長 (代表取締役)(現職) 2021年10月 当社取締役(現職)	(注) 3	11,040
取締役	伊藤 聡子	1967年7月3日生	1989年10月 報道・情報番組キャスターとして活動開始 2010年4月 事業創造大学院大学客員教授(現職) 2015年4月 新潟大学非常勤講師(現職) 2020年6月 株式会社十六銀行取締役 2021年10月 当社取締役(現職)	(注) 3	-
取締役	上田 泰史	1963年3月11日生	1988年4月 明治生命保険相互会社(現・明治安田生命 保険相互会社)入社 2017年4月 明治安田生命保険相互会社 執行役員収益管理部長 2018年4月 同 執行役 2019年4月 同 常務執行役 2020年4月 同 常務執行役 グループ・チーフ・ アクチュアリー 2021年4月 同 常務執行役 グループCRO(現職) 2023年6月 当社取締役(現職)	(注) 3	-
取締役 (監査等委員)	石川 直彦	1963年4月24日生	1986年4月 株式会社十六銀行入行 2016年6月 同 執行役員本店営業部長 2018年6月 同 常勤監査役 2021年10月 当社取締役(監査等委員)(現職)	(注) 4	3,847
取締役 (監査等委員)	石原 真二	1954年11月3日生	1985年4月 弁護士登録 1985年4月 石原法律事務所(現・石原総合法律事務所) 入所 2011年8月 石原総合法律事務所所長(現職) 2018年6月 株式会社十六銀行監査役 2021年10月 当社取締役(監査等委員)(現職)	(注) 4	-
取締役 (監査等委員)	柘植 里恵	1968年3月9日生	1990年4月 監査法人トーマツ(現・有限責任監査法人 トーマツ)名古屋事務所入所 1995年4月 公認会計士登録 1999年1月 柘植公認会計士事務所所長(現職) 2007年6月 株式会社ラ・ヴィーダプランニング 代表取締役(現職) 2021年10月 当社取締役(監査等委員)(現職)	(注) 4	-
計					111,791

(注) 1 取締役のうち伊藤聡子、上田泰史及び取締役(監査等委員)のうち石原真二、柘植里恵は、会社法第2条第15号に定める社外取締役であります。

2 取締役のうち伊藤聡子、上田泰史及び取締役(監査等委員)のうち石原真二、柘植里恵は、株式会社東京証券取引所の定める独立役員であります。

3 取締役(監査等委員を除く)の任期は、2023年3月期に係る定時株主総会終結の時から2024年3月期に係る定時株主総会終結の時までであります。

4 取締役(監査等委員)の任期は、2023年3月期に係る定時株主総会終結の時から2025年3月期に係る定時株主総会終結の時までであります。

5 当社は、法令に定める監査等委員の員数を欠くことになる場合に備え、会社法第329条第3項に定める補欠監査等委員1名を選出しております。補欠監査等委員の略歴は以下のとおりであります。

氏名	生年月日	略歴	所有株式数 (株)
小川 晶 露	1971年 7月 3日生	2000年 4月 弁護士登録(埼玉県) 2000年 4月 清水総合法律事務所所属 2005年10月 弁護士登録(愛知県) 2008年10月 弁理士登録 2009年 4月 啓明法律事務所(パートナー) 2013年 5月 弁護士法人さくら合同さくら国際特許法律事務所(パートナー) 2019年 4月 あきつゆ国際特許法律事務所所長(現職)	-

(注) 補欠監査等委員の任期は、就任した時から退任した監査等委員の任期の満了の時までであります。

6 当社は、執行役員制度を導入しております。執行役員(取締役を兼務する執行役員を除く)の状況は次のとおりであります。

役職名	氏名
常務執行役員	所 孝 一
常務執行役員	新 実 努
常務執行役員グループ管理統括部長 兼グループ企画統括部長	児 玉 英 司
執行役員グループDX統括部長	浅 井 裕 貴
執行役員	角 知 篤
執行役員グループ経営監査部長	加 藤 剛
執行役員	福 井 基 泰
執行役員サステナビリティ統括室長	塩 崎 智 子
執行役員グループ企画統括部担当部長	種 村 京 平

社外役員の状況

(イ) 監査等委員以外の社外取締役

当社の監査等委員以外の社外取締役2名との人的関係、資本的関係または取引関係その他の利害関係並びに当該社外取締役が当社の企業統治において果たす機能及び役割については、以下に記載のとおりであります。

社外取締役伊藤聡子は、報道・情報番組キャスターや大学教授を務め、環境やエネルギー、地方創生、ESG、サステナビリティ等の分野において豊富な経験と幅広い見識を有しております。過去に社外取締役及び社外監査役となること以外の方法で会社経営に関与したことはありませんが、これまでの豊富な経験と幅広い知見を活かし、引き続き当社グループの持続的成長と中長期的な価値の向上のため、経営陣から独立した客観的立場から当社の取締役会における意思決定の透明性・公平性の一層の確保と監督機能の一層の強化に貢献いただけるものと判断し選任しております。同氏と当社との間に、人的関係、資本的関係または取引関係その他の利害関係はありません。

社外取締役上田泰史は、2021年4月から明治安田生命保険相互会社常務執行役員グループCROとして経営に携わり、リスク管理等、金融関連分野における豊富な経験と幅広い見識を有しております。これまでの豊富な業務経験と幅広い知見を活かし、当社グループの持続的成長と中長期的な価値の向上のため、経営陣から独立した客観的立場から取締役会における意思決定の透明性・公平性の一層の確保と監督機能の一層の強化に貢献いただけるものと判断し選任しております。同氏と当社との間に、人的関係、資本的関係または取引関係その他の利害関係はありません。

社外取締役は、取締役会に出席し、社外の視点を活かし、幅広い見地から経営の意思決定、監督を行います。

(ロ) 監査等委員である社外取締役

当社の監査等委員である社外取締役2名との人的関係、資本的関係または取引関係その他の利害関係並びに当該社外取締役が当社の企業統治において果たす機能及び役割については、以下に記載のとおりであります。

社外取締役石原真二は、弁護士としての豊富な経験と法務全般に関する専門的知識を有しており、2011年から石原総合法律事務所所長を務めております。これまでの豊富な経験と幅広い知見を活かし、当社グループの持続的成長と中長期的な価値の向上のため、経営陣から独立した客観的立場から当社の取締役会における意思決定の透明性・公平性の一層の確保と監督機能の一層の強化に貢献いただけるものと判断し選任しております。同氏と当社との間に、人的関係、資本的関係または取引関係その他の利害関係はありません。

社外取締役植植里恵は、公認会計士として財務及び会計に関する専門知識を有しております。当社の会計監査人である有限責任監査法人トーマツ離籍後20年以上経過しており、現在は1999年に開設した植植公認会計事務所所長、2007年に設立した株式会社ラ・ヴィーダプランニング代表取締役を務めております。これまでの豊富な経験と幅広い知見を活かし、当社グループの持続的成長と中長期的な価値の向上のため、経営陣から独立した客観的立場から当社の取締役会における意思決定の透明性・公平性の一層の確保と監督機能の一層の強化に貢献いただけるものと判断し選任しております。同氏と当社との間に、人的関係、資本的関係または取引関係その他の利害関係はありません。

社外取締役は、取締役会及び監査等委員会等への出席を通じ、情報及び意見の交換を行うことで、他の監査等委員である取締役、内部監査部門、会計監査人との連携をはかるほか、内部統制部門から必要に応じ随時、報告等を受けております。社外取締役は、社外の視点を活かし、取締役会に対して有益な提言を行うことや、経営執行等の適合性について中立的客観的な立場から監査を行うなど、取締役の職務執行に対する監査機能の強化に努めております。

(ハ) 社外取締役の独立性に関する基準または方針

当社では、社外取締役の独立性に関する基準として、当社が上場する金融商品取引所の定める独立性基準に加えて、当社の「コーポレート・ガバナンスに関する基本方針」において「独立性判断基準」を定めており、独立性を確保しつつ職務を適切に遂行できる人物を社外取締役として選任しています。

(3) 【監査の状況】

監査等委員会監査の状況

監査等委員会は社外取締役である監査等委員2名を含む3名の監査等委員(3名のうち1名は常勤監査等委員、2023年6月16日現在)で構成され、原則毎月1回開催しておりますほか、監査等委員の業務を補助するため、監査等委員会室を設けており、経営の業務執行に対する客観的な監視・監査機能の確保をはかっております。

常勤監査等委員は、監査等委員会で定めた監査方針、監査計画、職務分担等に従い、取締役会及びグループ経営会議などの重要会議への出席、重要書類の閲覧、代表取締役その他の取締役等との面談などにより、取締役の職務執行について監査を実施しております。

非常勤の社外監査等委員は、監査等委員会などでの議論を踏まえて常勤監査等委員と意思疎通をはかって連携し、監査を実施しております。なお、社外監査等委員である柘植里恵は、公認会計士資格を有しており、財務及び会計に関する専門知識を有しております。

また、監査等委員会は、内部統制システムの整備・運用状況、監査等委員以外の取締役選任に対する意見決定、監査等委員以外の取締役の報酬に対する意見決定、会計監査人の再任適否、会計監査人の報酬額に関する同意などについて検討を行ったほか、内部監査部門、会計監査人とも意見交換を実施し、監査の実効性を高めております。

当事業年度において当社は監査等委員会を11回開催しており、個々の監査等委員の出席状況は下表のとおりであります。

氏名	役職名	開催回数	出席回数
石川 直彦	監査等委員(常勤)	11回	11回
石原 真二	監査等委員(社外)	11回	11回
柘植 里恵	監査等委員(社外)	11回	11回

内部監査の状況

内部監査は、グループ経営監査部(2023年3月31日現在、15名)が担当しており、期初に策定した内部監査計画に基づき、当社グループの内部監査を実施し、監査結果については、毎月監査等委員会及び全取締役へ報告するとともに、半期毎に取締役会へ報告しております。被監査部署に対しては、監査結果を踏まえて改善指示を行い、監査後は遅滞なく改善状況を報告させることにより、内部監査の実効性を担保しております。

また、グループ経営監査部、監査等委員、会計監査人は、定期的に意見交換等を行うことで相互の連携を高めているほか、内部統制部門とも随時意見交換等を行っております。

会計監査の状況

(イ) 監査法人の名称

有限責任監査法人トーマツ

(ロ) 継続監査期間

30年間

(注) 当社は、2021年10月に十六銀行が単独株式移転の方法により設立した持株会社であり、上記継続監査期間は十六銀行の継続監査期間を含めております。

(ハ) 業務を執行した公認会計士の氏名

指定有限責任社員 業務執行社員 園生 裕之

指定有限責任社員 業務執行社員 鈴木 晴久

指定有限責任社員 業務執行社員 石原 由寛

(ニ) 監査業務に係る補助者の構成

監査業務に係る補助者は、監査法人の選定基準に基づき決定されております。具体的には、公認会計士11名及びその他3名を主たる構成員とし、システム専門家等の補助者24名を加えて構成されております。

(ホ) 監査法人の選定方針と理由

当社は、適切な監査が実施できるよう、主に以下の項目について検討し、会計監査人の選定を行います。

- ・ 監査法人の品質管理体制が適正であり、独立性に問題がないこと。
- ・ 監査計画、監査チームの編成等の監査実施体制に問題がないこと。

監査等委員会は、会計監査人が、会社法第340条第1項に定める解任事由に該当する状況にあり、かつ改善の見込みがないと判断した場合には、監査等委員全員の同意により解任いたします。

また、上記の場合のほか、適正な監査の遂行が困難であると認められる場合には、株主総会に提出する会計監査人の解任又は不再任に関する議案の内容を決定いたします。

当社の監査等委員会は、「(へ) 監査等委員会による監査法人の評価」のとおり会計監査人の評価を行い、審議した結果、再任を認めております。

(ヘ) 監査等委員会による監査法人の評価

当社の監査等委員会は、会計監査人の監査の品質管理、独立性の保持、専門性及び監査報酬の水準などについて検討し、適切な監査の遂行に問題がないと評価いたしました。

監査報酬の内容等

(イ) 監査公認会計士等に対する報酬

区分	前連結会計年度		当連結会計年度	
	監査証明業務に基づく報酬(百万円)	非監査業務に基づく報酬(百万円)	監査証明業務に基づく報酬(百万円)	非監査業務に基づく報酬(百万円)
提出会社	16	-	14	11
連結子会社	80	1	76	1
計	96	1	90	12

(注) 1 当連結会計年度において、上記の提出会社の監査証明業務に基づく報酬のほか、前連結会計年度の提出会社の監査証明業務に基づく追加報酬として2百万円を支出しております。

2 当社における非監査業務の内容は、次のとおりであります。

(前連結会計年度)

該当事項はありません。

(当連結会計年度)

気候変動リスクのシナリオ分析等に係るアドバイザー業務等であります。

また、連結子会社における非監査業務の内容は、次のとおりであります。

(前連結会計年度)

顧客資産の分別管理の法令遵守に関する保証業務、セミナー講師派遣業務であります。

(当連結会計年度)

顧客資産の分別管理の法令遵守に関する保証業務であります。

(ロ) 監査公認会計士等と同一のネットワーク(デロイトネットワーク)に対する報酬((イ)を除く)

区分	前連結会計年度		当連結会計年度	
	監査証明業務に基づく報酬(百万円)	非監査業務に基づく報酬(百万円)	監査証明業務に基づく報酬(百万円)	非監査業務に基づく報酬(百万円)
提出会社	-	0	-	5
連結子会社	-	3	-	1
計	-	4	-	7

(注) 当社における非監査業務の内容は、次のとおりであります。

(前連結会計年度)

税務相談業務であります。

(当連結会計年度)

次期経営計画等策定に係るアドバイザー業務、税務相談業務であります。

また、連結子会社における非監査業務の内容は、次のとおりであります。

(前連結会計年度)

税務相談業務、FATCA対応業務であります。

(当連結会計年度)

FATCA対応業務、米国申告納税に係る税務関連業務であります。

(ハ) その他の重要な監査証明業務に基づく報酬の内容

該当事項はありません。

(ニ) 監査報酬の決定方針

該当事項はありません。

(ホ) 監査等委員会が会計監査人の報酬等に同意した理由

監査等委員会は、会計監査人の監査計画の内容、監査報酬の見積根拠などが適切であるかについて確認し検討した結果、会計監査人の報酬額について同意いたしました。

(4) 【役員の報酬等】

役員の報酬等の額またはその算定方法の決定に関する方針に係る事項

2022年6月17日に開催されました第1期定時株主総会における決議に基づき、取締役に対する報酬等は、「確定金額報酬」、「業績連動型報酬」、「株式報酬」の3つの構成としております。

なお、社外取締役及び監査等委員である取締役の報酬等につきましては、中立性及び独立性を高めるため、「確定金額報酬」のみとしております。

各報酬等の額、配分等につきましては、次のとおり決定しております。

(イ) 確定金額報酬

役割や責任に応じて支給する取締役(監査等委員である取締役を除く。)の確定金額報酬の合計額は、年額330百万円を上限、監査等委員である取締役の確定金額報酬の合計額は、年額80百万円を上限として、それぞれ2022年6月17日に開催の第1期定時株主総会においてご承認いただいております。なお、定款に定める取締役(監査等委員である取締役を除く。)の員数は12名以内で、本有価証券報告書提出日現在は8名(うち社外取締役は2名)、定款に定める監査等委員である取締役の員数は5名以内で、本有価証券報告書提出日現在は3名(うち社外取締役は2名)であります。

(ロ) 業績連動型報酬

業績連動型報酬は、毎年度の当社グループの業績向上への貢献意欲を高めることを目的とし、当社グループの最終的な経営成績である「親会社株主に帰属する当期純利益水準(連結)」を指標としております。取締役(社外取締役及び監査等委員である取締役を除く。)の業績連動型報酬の合計額は、確定金額報酬とは別枠にて、次表のとおり金額の範囲内で支出することを2022年6月17日に開催の第1期定時株主総会においてご承認いただいております。なお、当該ご承認の決議に係る取締役(社外取締役及び監査等委員である取締役を除く。)の員数は、本有価証券報告書提出日現在は6名であります。また、2023年3月期決算における「親会社株主に帰属する当期純利益」は175億円の目標に対して186億円となりました。

<業績連動型報酬枠>

親会社株主に帰属する 当期純利益水準(連結)	報酬枠
40億円以下	-
40億円超 ~ 60億円以下	30百万円
60億円超 ~ 80億円以下	40百万円
80億円超 ~ 100億円以下	50百万円
100億円超 ~ 120億円以下	60百万円
120億円超 ~ 140億円以下	70百万円
140億円超 ~ 160億円以下	80百万円
160億円超 ~ 180億円以下	90百万円
180億円超 ~ 200億円以下	100百万円
200億円超	110百万円

(ハ) 株式報酬

2022年6月17日に開催の第1期定時株主総会において、株式報酬型ストックオプションとしての新株予約権に関する報酬制度に代えて、譲渡制限付株式報酬を導入すること、及び株式報酬型ストックオプションとして役員に付与済である新株予約権のうち、未行使のものについても譲渡制限付株式報酬に移行することについてご承認いただいております。譲渡制限付株式報酬制度は、当社の企業価値の持続的な向上を図るインセンティブを与えるとともに、株主のみなさまとの一層の価値共有を進めることを目的とし、原則として年1回、譲渡制限期間が設定された譲渡制限付株式を付与いたします。2022年6月17日に開催の第1期定時株主総会において、譲渡制限付株式の付与のための報酬は金銭債権とし、その合計額は、確定金額報酬及び業績連動型報酬とは別枠にて、年額80百万円以内、割当株数は年間4万株以内とすること、また、対象取締役に付与済である株式報酬型ストックオプションとしての新株予約権に係る移行措置として、2022年度に限り、対象取締役が放棄した新株予約権の目的である株式数(6,450株)と同数の譲渡制限付株式を付与するための報酬を、上記の譲渡制限付株式を付与するための報酬とは別枠で、年額32百万円以内とすることについて、それぞれご承認いただいております。なお、当該ご承認の決議に係る取締役(社外取締役及び監査等委員である取締役を除く。)の員数は、本有価証券報告書提出日現在は6名であります。

取締役(社外取締役及び監査等委員である取締役を除く。)における各報酬の構成割合の目安につきましては、確定金額報酬100：業績連動型報酬50：株式報酬15(報酬が満額支払われる場合。連結子会社の取締役を兼務する場合、連結子会社からの報酬を含む。)としております。

当社は、2021年10月1日開催の取締役会において、「コーポレート・ガバナンスに関する基本方針」に基づき、「取締役の報酬等の決定に関する方針」(以下「決定方針」という。)を定めております。(2022年6月17日開催の取締役会において、株式報酬型ストックオプションから譲渡制限付株式報酬への変更に伴う所要の改正を行っております。)

取締役会は、株主総会で決議された額の範囲内で、報酬の透明性、公正性及び客観性を確保するため、報酬等諮問委員会への諮問を経て、取締役の報酬等を決定することとしております。取締役(社外取締役及び監査等委員である取締役を除く)の報酬等は、業務の執行及び経営の監督機能を十分に発揮できる取締役として相応しいものとするとし、上記のとおり、「確定金額報酬」「業績連動型報酬」及び「譲渡制限付株式報酬」を支給することができるとしております。社外取締役及び監査等委員である取締役については、経営の監督機能に留意し、「業績連動型報酬」及び「譲渡制限付株式報酬」の支給をしないこととしております。

役員区分ごとの報酬等の総額、報酬等の種類別の総額及び対象となる役員の員数

役員区分	員数 (人)	報酬等の総額			非金銭報酬等
		(百万円)	金銭報酬		
			固定報酬 (確定金額報酬)	業績連動型報酬	
取締役(監査等委員を除く) (社外取締役を除く)	7	201	119	59	22
取締役(監査等委員) (社外取締役を除く)	1	19	19	-	-
社外役員	4	24	24	-	-

- (注) 1 上記には、2022年6月17日開催の第1期定時株主総会終結の時をもって退任した取締役(監査等委員である取締役を除く)1名に対する報酬等が含まれております。
- 2 非金銭報酬等は、廃止した株式報酬型ストックオプション報酬に基づく当事業年度に費用計上した4百万円及び譲渡制限付株式報酬に基づく費用計上額17百万円を記載しております。なお、株式報酬型ストックオプションから譲渡制限付株式への移行措置として2022年7月15日付で付与した譲渡制限付株式(6,450株)に相当する報酬額15百万円は含まれておりません。
- 3 取締役の個人別の報酬等の内容については、報酬の透明性、公正性及び客観性を確保するため、報酬等諮問委員会への諮問を経ており、取締役として相応しく、役割及び責任に応じた報酬等となっていることから、決定方針に則った内容であると判断しております。

役員ごとの連結報酬等の総額等

連結報酬等の総額が1億円以上である者が存在しないため、記載しておりません。

使用人兼務役員の使用人としての報酬等のうち重要なもの

該当事項はありません。

(5) 【株式の保有状況】

投資株式の区分の基準及び考え方

当社グループは、保有目的が純投資目的である投資株式と純投資目的以外の目的である投資株式の区分に分けて管理をしております。純投資目的である投資株式については、専ら株式の価値の変動または株式に係る配当によって利益を受けることを保有目的としているのに対し、純投資目的以外の目的である投資株式については、取引先及び当社グループの中長期的な企業価値の向上等に資することを保有目的としております。

十六銀行における株式の保有状況

当社グループのうち、投資株式の貸借対照表計上額が最も大きい会社(最大保有会社)は十六銀行であり、十六銀行の株式の保有状況は、以下のとおりであります。

(イ) 保有目的が純投資目的以外の目的である投資株式

A 保有方針及び保有の合理性を検証する方法並びに個別銘柄の保有の適否に関する取締役会等における検証の内容

当社グループは、地域金融機関グループとして短期的な利益のみを求めるのではなく、取引先及び当社グループの中長期的な企業価値の向上等に資すると判断される場合に保有することとしておりますが、資本の効率性を十分に踏まえ、当社グループの財務体力に対してリスクが過大となることがないよう縮減することを基本方針としております。

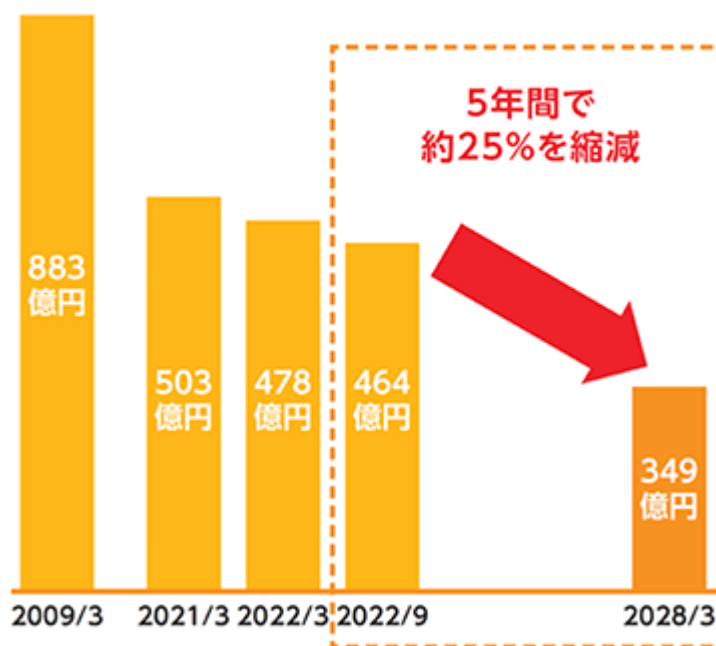
そのため、個別銘柄ごとに、保有目的がはたされているか、経済合理性を有しているかを取締役会にて検証しております。

当事業年度末の保有株式については、2022年9月末を指標の基準日とし2023年4月の取締役会にて、株式保有リスクの程度を踏まえつつ、当社グループとの取引の有無、地元貢献度、業界優位・業務協力関係等により保有目的がはたされているかを、また、当社グループとの取引や配当金等による経費、信用コスト控除後の収益が保有に伴うコストを上回っているか等により経済合理性を有しているかを検証しました。

その結果、保有するすべての銘柄について、保有目的がはたされており、且つ経済合理性を有しているとの結論を得ております。

なお、当社グループは、十六銀行が純投資目的以外の目的で保有する2022年9月末基準の政策投資株式簿価を2028年3月末までに約25%縮減していくことで、ガバナンスのさらなる強化をはかっていく方針としております。

— 政策投資株式の簿価残高推移 —



上場政策投資株式を保有するすべての取引先との対話を進め、各々を取り巻く環境などを考慮したうえで、継続的な縮減を行ってまいります。

B 銘柄数及び貸借対照表計上額等

	銘柄数 (銘柄)	貸借対照表計上額の合計額 (百万円)
非上場株式	150	4,821
非上場株式以外の株式	71	115,444

(当事業年度において株式数が増加した銘柄)

	銘柄数 (銘柄)	株式数の増加に係る取得 価額の合計額(百万円)	株式数の増加の理由
非上場株式	1	0	取引先企業の事業再生支援を目的とした引受
非上場株式以外の株式	1	25	株式現物配当による増加

(当事業年度において株式数が減少した銘柄)

	銘柄数 (銘柄)	株式数の減少に係る売却 価額の合計額(百万円)
非上場株式	1	0
非上場株式以外の株式 (注)	15	1,427

(注) 非上場株式以外の株式のうち、「銘柄数(銘柄)」には、当事業年度中に保有株式の全部もしくは一部を売却した銘柄に加え、保有株式の全部もしくは一部を純投資目的に変更した銘柄を含んでおります。また、「株式数の減少に係る売却価額の合計額(百万円)」には、当事業年度中に保有株式の全部もしくは一部を売却した価額のみを記載しております。

C 特定投資株式及びみなし保有株式の銘柄ごとの株式数、貸借対照表計上額等に関する情報

特定投資株式

銘柄	当事業年度	前事業年度	保有目的、業務提携等の概要、 定量的な保有効果(注1) 及び株式数が増加した理由	当社の 株式の 保有の 有無
	株式数(株)	株式数(株)		
	貸借対照表計上額 (百万円)	貸借対照表計上額 (百万円)		
トヨタ自動車株式会社	17,328,620	17,938,620	保有目的がはたされ経済合理性を有するとともに、当社グループの営業基盤である岐阜県・愛知県にも多くのグループ会社を抱える世界を代表する自動車メーカーであり、同社との金融取引関係維持・向上を通じた、当社グループの中長期的な企業価値の向上に資するとして保有しております。	有
	32,577	39,868		
イビデン株式会社	4,130,200	4,130,200	保有目的がはたされ経済合理性を有するとともに、拠点をグローバル展開しつつ本社や多くのグループ会社を岐阜県に構えるなど、地域の成長・活性化に重要な役割を持つ同社との金融取引関係維持・向上を通じた、当社グループの中長期的な企業価値の向上に資するとして保有しております。	有
	21,724	24,987		
セイノーホールディングス株式会社 (注2)	6,570,579	6,538,179	保有目的がはたされ経済合理性を有するとともに、拠点を全国展開しつつ本社や多くのグループ会社を岐阜県に構えるなど、地域の成長・活性化に重要な役割を持つ同社との金融取引関係維持・向上を通じた、当社グループの中長期的な企業価値の向上に資するとして保有しております。	有
	9,593	7,283		
東海旅客鉄道株式会社	350,000	350,000	保有目的がはたされ経済合理性を有するとともに、東海道新幹線をはじめとする運輸業のほか、流通業、不動産業等の有力事業を抱える同社との金融取引関係維持・向上を通じた、当社グループの中長期的な企業価値の向上に資するとして保有しております。	有
	5,533	5,587		
株式会社パロー ホールディングス	2,536,240	2,536,240	保有目的がはたされ経済合理性を有するとともに、当社グループの営業基盤である岐阜県・愛知県に多くの店舗を構える業界大手であり、同社との金融取引関係維持・向上を通じた、当社グループの中長期的な企業価値の向上に資するとして保有しております。	有
	4,884	5,364		
中部電力株式会社	2,546,426	2,546,426	保有目的がはたされ経済合理性を有するとともに、東海地区を地盤とする大手電力会社として地域経済との関連性が深く、地域の成長・活性化に重要な役割を持つ同社との金融取引関係維持・向上を通じた、当社グループの中長期的な企業価値の向上に資するとして保有しております。	有
	3,562	3,216		
SOMPOホールディングス株式会社	636,168	751,168	保有目的がはたされ経済合理性を有するとともに、先進的な知見や金融サービス等を有する同社グループとの「お取引先企業の海外進出支援」や「保険商品窓口販売」などの業務協力関係の維持・向上を通じた、当社グループの中長期的な企業価値の向上に資するとして保有しております。	無 (注4)
	3,341	4,042		
東京海上ホールディングス株式会社 (注3)	1,249,854	416,618	保有目的がはたされ経済合理性を有するとともに、先進的な知見を有する同社グループとの「SDGs推進に関する包括連携協定に基づくSDGs経営支援サービスの展開」や「保険商品窓口販売」などの業務協力関係の維持・向上を通じた、当社グループの中長期的な企業価値の向上に資するとして保有しております。	無 (注4)
	3,183	2,969		
太平洋工業株式会社	2,619,956	2,619,956	保有目的がはたされ経済合理性を有するとともに、拠点をグローバル展開しつつ本社や多くの工場、グループ会社を岐阜県に構えるなど、地域の成長・活性化に重要な役割を持つ同社との金融取引関係維持・向上を通じた、当社グループの中長期的な企業価値の向上に資するとして保有しております。	有
	3,023	2,483		

銘柄	当事業年度	前事業年度	保有目的、業務提携等の概要、 定量的な保有効果(注1) 及び株式数が増加した理由	当社の 株式の 保有の 有無
	株式数(株)	株式数(株)		
	貸借対照表計上額 (百万円)	貸借対照表計上額 (百万円)		
株式会社トーカイ	1,410,528	1,410,528	保有目的がはたされ経済合理性を有するとともに、当社グループの営業基盤である岐阜県を発祥とするなど地域経済との関連性が深く、地域の成長・活性化に重要な役割を持つ同社との金融取引関係維持・向上を通じた、当社グループの中長期的な企業価値の向上に資するとして保有しております。	有
	2,791	2,431		
オーエスジー株式会社	1,200,000	1,200,000	保有目的がはたされ経済合理性を有するとともに、当社グループの営業基盤である愛知県に本社を置き、地域経済との関連性が深く、地域の成長・活性化に重要な役割を持つ同社との金融取引関係維持・向上を通じた、当社グループの中長期的な企業価値の向上に資するとして保有しております。	無
	2,385	2,254		
東邦瓦斯株式会社	957,538	957,538	保有目的がはたされ経済合理性を有するとともに、東海地区を地盤とする大手ガス会社として地域経済との関連性が深く、地域の成長・活性化に重要な役割を持つ同社との金融取引関係維持・向上を通じた、当社グループの中長期的な企業価値の向上に資するとして保有しております。	有
	2,358	2,609		
中部鋼鉄株式会社	630,000	630,000	保有目的がはたされ経済合理性を有するとともに、当社グループの営業基盤である愛知県に本社を置き、地域経済との関連性が深く、地域の成長・活性化に重要な役割を持つ同社との金融取引関係維持・向上を通じた、当社グループの中長期的な企業価値の向上に資するとして保有しております。	有
	1,489	541		
株式会社名古屋銀行	407,429	407,429	保有目的がはたされ経済合理性を有するとともに、営業基盤が重なる同業種として、「ATMの相互開放」や「新卒者向け企業説明会の共催」など、経営戦略上の協力関係の維持・向上を通じた、当社グループの中長期的な企業価値の向上に資するとして保有しております。	有
	1,285	1,177		
野村ホールディングス株式会社	2,410,233	2,410,233	保有目的がはたされ経済合理性を有するとともに、先進的な知見や金融サービス等を有する同社グループとの「金融商品窓口販売業務」や「金融商品仲介業務」などにおける業務協力関係の維持・向上を通じた、当社グループの中長期的な企業価値の向上に資するとして保有しております。	有
	1,228	1,241		
株式会社電算システムホールディングス	441,900	441,900	岐阜県に本社を置き傘下に総合型情報処理サービス企業群を有する同社とは、2022年3月1日には合併会社である十六電算デジタルサービス株式会社を設立いたしました。同社株式は、保有目的がはたされ経済合理性を有するとともに、本合併事業が地域企業や行政のデジタル化及びDX推進、さらには当社グループのDX力高度化に資するとして保有しております。	無 (注4)
	1,170	1,141		
清水建設株式会社	1,490,000	1,490,000	保有目的がはたされ経済合理性を有するとともに、業界内の有力企業で、建築を通じた地域開発の知見を有する同社との金融取引関係維持・向上を通じた、当社グループの中長期的な企業価値の向上に資するとして保有しております。	有
	1,117	1,095		
株式会社三菱UFJフィナンシャル・グループ	1,121,770	3,203,810	保有目的がはたされ経済合理性を有するとともに、先進的な知見や金融サービス等を有する同社グループ会社との「基幹システム共同化」や「株式関連業務などでの事務委託」など業務協力関係の維持・向上を通じた、当社グループの中長期的な企業価値の向上に資するとして保有しております。	無 (注4)
	951	2,435		

銘柄	当事業年度	前事業年度	保有目的、業務提携等の概要、 定量的な保有効果(注1) 及び株式数が増加した理由	当社の 株式の 保有の 有無
	株式数(株)	株式数(株)		
	貸借対照表計上額 (百万円)	貸借対照表計上額 (百万円)		
未来工業株式会社	500,632	500,632	保有目的がはたされ経済合理性を有するとともに、当社グループの営業基盤である岐阜県に本社を置き、地域経済との関連性が深く、地域の成長・活性化に重要な役割を持つ同社との金融取引関係維持・向上を通じた、当社グループの中長期的な企業価値の向上に資するとして保有しております。	有
	889	786		
東京窯業株式会社	2,166,050	2,166,050	保有目的がはたされ経済合理性を有するとともに、当社グループの営業基盤である岐阜県に本部を置き、地域経済との関連性が深く、地域の成長・活性化に重要な役割を持つ同社との金融取引関係維持・向上を通じた、当社グループの中長期的な企業価値の向上に資するとして保有しております。	有
	714	636		
東海東京フィナンシャル・ホールディングス株式会社	1,751,900	1,751,900	先進的な知見や金融サービス等を有し、東海地域を地盤とする同社とは、2018年3月23日に「包括的業務提携に関する基本合意」を締結し、2019年6月3日には合併証券会社である十六T証券株式会社の営業をスタートいたしました。同社株式は、保有目的がはたされ経済合理性を有するとともに、本業務提携を通じてお客さまのニーズに合わせた多様で良質な商品・サービスの提供を行うことが当社グループの企業価値向上に資するとして保有しております。	有
	641	706		
株式会社大和証券グループ本社	1,003,611	1,003,611	保有目的がはたされ経済合理性を有するとともに、先進的な知見や金融サービス等を有する同社グループとの「金融商品の窓口販売業務」など業務協力関係の維持・向上を通じた、当社グループの中長期的な企業価値の向上に資するとして保有しております。	有
	623	695		
オークマ株式会社	100,000	100,000	保有目的がはたされ経済合理性を有するとともに、当社グループの営業基盤である愛知県に本社を置き、業界内の有力企業である同社との金融取引関係維持・向上を通じた、当社グループの中長期的な企業価値の向上に資するとして保有しております。	有
	591	510		
株式会社あいちフィナンシャルグループ (注5)	256,516	77,032	保有目的がはたされ経済合理性を有するとともに、営業基盤が重なる同業種として、「ATMの相互開放」など、経営戦略上の協力関係の維持・向上を通じた、当社グループの中長期的な企業価値の向上に資するとして保有しております。	無 (注4)
	551	349		
日本トムソン株式会社	919,720	919,720	保有目的がはたされ経済合理性を有するとともに、当社グループの営業基盤である岐阜県に主力の生産拠点を有し、地域経済との関連性が深く、地域の成長・活性化に重要な役割を持つ同社との金融取引関係維持・向上を通じた、当社グループの中長期的な企業価値の向上に資するとして保有しております。	有
	534	497		
株式会社進和	237,332	237,332	保有目的がはたされ経済合理性を有するとともに、当社グループの営業基盤である愛知県に本社を置き、地域経済との関連性が深く、地域の成長・活性化に重要な役割を持つ同社との金融取引関係維持・向上を通じた、当社グループの中長期的な企業価値の向上に資するとして保有しております。	有
	501	465		
株式会社ゲオホールディングス	288,000	288,000	保有目的がはたされ経済合理性を有するとともに、当社グループの営業基盤である愛知県に本社を置き、地域経済との関連性が深く、地域の成長・活性化に重要な役割を持つ同社との金融取引関係維持・向上を通じた、当社グループの中長期的な企業価値の向上に資するとして保有しております。	有
	461	360		

銘柄	当事業年度	前事業年度	保有目的、業務提携等の概要、 定量的な保有効果(注1) 及び株式数が増加した理由	当社の 株式の 保有の 有無
	株式数(株)	株式数(株)		
	貸借対照表計上額 (百万円)	貸借対照表計上額 (百万円)		
株式会社エスライン	493,989	493,989	保有目的がはたされ経済合理性を有するとともに、当社グループの営業基盤である岐阜県に本社を置き、地域経済との関連性が深く、地域の成長・活性化に重要な役割を持つ同社との金融取引関係維持・向上を通じた、当社グループの中長期的な企業価値の向上に資するとして保有しております。	有
	415	450		
VTホールディングス株式会社	816,000	816,000	保有目的がはたされ経済合理性を有するとともに、当社グループの営業基盤である愛知県に本社を置き、地域経済との関連性が深く、地域の成長・活性化に重要な役割を持つ同社との金融取引関係維持・向上を通じた、当社グループの中長期的な企業価値の向上に資するとして保有しております。	有
	413	363		
株式会社コモ	149,500	149,500	保有目的がはたされ経済合理性を有するとともに、当社グループの営業基盤である愛知県に本社を置き、地域経済との関連性が深く、地域の成長・活性化に重要な役割を持つ同社との金融取引関係維持・向上を通じた、当社グループの中長期的な企業価値の向上に資するとして保有しております。	有
	403	393		
株式会社ノリタケカンパニーリミテド	87,395	87,395	保有目的がはたされ経済合理性を有するとともに、当社グループの営業基盤である愛知県に本社を置き、地域経済との関連性が深く、地域の成長・活性化に重要な役割を持つ同社との金融取引関係維持・向上を通じた、当社グループの中長期的な企業価値の向上に資するとして保有しております。	無
	401	389		
佐藤食品工業株式会社 (注6)	200,000	200,000	保有目的がはたされ経済合理性を有するとともに、当社グループの営業基盤である愛知県に本社を置き、地域経済との関連性が深く、地域の成長・活性化に重要な役割を持つ同社との金融取引関係維持・向上を通じた、当社グループの中長期的な企業価値の向上に資するとして保有しております。	有
	338	288		
ジーエフシー株式会社	243,000	243,000	保有目的がはたされ経済合理性を有するとともに、当社グループの営業基盤である岐阜県に本社を置き、地域経済との関連性が深く、地域の成長・活性化に重要な役割を持つ同社との金融取引関係維持・向上を通じた、当社グループの中長期的な企業価値の向上に資するとして保有しております。	有
	330	320		
株式会社和井田製作所	321,300	321,300	保有目的がはたされ経済合理性を有するとともに、当社グループの営業基盤である岐阜県に本社を置き、地域経済との関連性が深く、地域の成長・活性化に重要な役割を持つ同社との金融取引関係維持・向上を通じた、当社グループの中長期的な企業価値の向上に資するとして保有しております。	有
	322	320		
ムトー精工株式会社	270,850	270,850	保有目的がはたされ経済合理性を有するとともに、当社グループの営業基盤である岐阜県に本社を置き、地域経済との関連性が深く、地域の成長・活性化に重要な役割を持つ同社との金融取引関係維持・向上を通じた、当社グループの中長期的な企業価値の向上に資するとして保有しております。	有
	313	127		
住友不動産株式会社	102,000	102,000	保有目的がはたされ経済合理性を有するとともに、業界内の有力企業である同社グループとの住宅ローンでの連携や金融取引関係維持・向上を通じた、当社グループの中長期的な企業価値の向上に資するとして保有しております。	有
	304	345		
アジアパイルホールディングス株式会社	409,800	409,800	保有目的がはたされ経済合理性を有するとともに、業界内の有力企業である同社グループとの金融取引関係維持・向上を通じた、当社グループの中長期的な企業価値の向上に資するとして保有しております。	無 (注4)
	301	174		

銘柄	当事業年度	前事業年度	保有目的、業務提携等の概要、 定量的な保有効果(注1) 及び株式数が増加した理由	当社の 株式の 保有の 有無
	株式数(株)	株式数(株)		
	貸借対照表計上額 (百万円)	貸借対照表計上額 (百万円)		
名古屋鉄道株式会社	145,116	145,116	保有目的がはたされ経済合理性を有するとともに、当社グループの営業基盤である岐阜県・愛知県で鉄道事業を営み、地域経済との関連性が深く、地域の成長・活性化に重要な役割を持つ同社との金融取引関係維持・向上を通じた、当社グループの中長期的な企業価値の向上に資するとして保有しております。	有
	296	314		
知多鋼業株式会社	416,500	416,500	保有目的がはたされ経済合理性を有するとともに、当社グループの営業基盤である愛知県に本社を置き、地域経済との関連性が深く、地域の成長・活性化に重要な役割を持つ同社との金融取引関係維持・向上を通じた、当社グループの中長期的な企業価値の向上に資するとして保有しております。	有
	293	279		
レシップホールディングス株式会社	560,000	560,000	保有目的がはたされ経済合理性を有するとともに、当社グループの営業基盤である岐阜県に本社を置き、地域経済との関連性が深く、地域の成長・活性化に重要な役割を持つ同社との金融取引関係維持・向上を通じた、当社グループの中長期的な企業価値の向上に資するとして保有しております。	有
	276	318		
株式会社文溪堂	235,060	235,060	保有目的がはたされ経済合理性を有するとともに、当社グループの営業基盤である岐阜県に本社を置き、地域経済との関連性が深く、地域の成長・活性化に重要な役割を持つ同社との金融取引関係維持・向上を通じた、当社グループの中長期的な企業価値の向上に資するとして保有しております。	有
	268	281		
三和油化工業株式会社	80,000	160,000	保有目的がはたされ経済合理性を有するとともに、当社グループの営業基盤である愛知県に本社を置き、地域経済との関連性が深く、地域の成長・活性化に重要な役割を持つ同社との金融取引関係維持・向上を通じた、当社グループの中長期的な企業価値の向上に資するとして保有しております。	有
	262	640		
美濃窯業株式会社	400,000	400,000	保有目的がはたされ経済合理性を有するとともに、当社グループの営業基盤である岐阜県・愛知県に本社、本社事務所を置き、地域経済との関連性が深く、地域の成長・活性化に重要な役割を持つ同社との金融取引関係維持・向上を通じた、当社グループの中長期的な企業価値の向上に資するとして保有しております。	有
	207	159		
株式会社サーラコーポレーション	257,700	257,700	保有目的がはたされ経済合理性を有するとともに、当社グループの営業基盤である愛知県に本社を置き、地域経済との関連性が深く、地域の成長・活性化に重要な役割を持つ同社との金融取引関係維持・向上を通じた、当社グループの中長期的な企業価値の向上に資するとして保有しております。	無
	194	164		
株式会社ソトー	198,600	198,600	保有目的がはたされ経済合理性を有するとともに、当社グループの営業基盤である愛知県に本社を置き、地域経済との関連性が深く、地域の成長・活性化に重要な役割を持つ同社との金融取引関係維持・向上を通じた、当社グループの中長期的な企業価値の向上に資するとして保有しております。	有
	164	169		
日本ピグメント株式会社	69,846	69,846	保有目的がはたされ経済合理性を有するとともに、業界内の有力企業である同社との金融取引関係維持・向上を通じた、当社グループの中長期的な企業価値の向上に資するとして保有しております。	有
	157	167		

銘柄	当事業年度	前事業年度	保有目的、業務提携等の概要、 定量的な保有効果(注1) 及び株式数が増加した理由	当社の 株式の 保有の 有無
	株式数(株)	株式数(株)		
	貸借対照表計上額 (百万円)	貸借対照表計上額 (百万円)		
中部日本放送株式会社	290,400	290,400	保有目的がはたされ経済合理性を有するとともに、当社グループの営業基盤である愛知県に本社を置き、地域経済との関連性が深く、地域の成長・活性化に重要な役割を持つ同社との金融取引関係維持・向上を通じた、当社グループの中長期的な企業価値の向上に資するとして保有しております。	有
	155	160		
A M G ホールディングス株式会社	80,000	*	保有目的がはたされ経済合理性を有するとともに、当社グループの営業基盤である愛知県に本社を置き、地域経済との関連性が深く、地域の成長・活性化に重要な役割を持つ同社との金融取引関係維持・向上を通じた、当社グループの中長期的な企業価値の向上に資するとして保有しております。	無 (注4)
	135	*		
愛知電機株式会社	37,400	*	保有目的がはたされ経済合理性を有するとともに、当社グループの営業基盤である愛知県に本社を置き、地域経済との関連性が深く、地域の成長・活性化に重要な役割を持つ同社との金融取引関係維持・向上を通じた、当社グループの中長期的な企業価値の向上に資するとして保有しております。	有
	135	*		
ハピックス株式会社	385,000	385,000	保有目的がはたされ経済合理性を有するとともに、当社グループの営業基盤である岐阜県に本社を置き、地域経済との関連性が深く、地域の成長・活性化に重要な役割を持つ同社との金融取引関係維持・向上を通じた、当社グループの中長期的な企業価値の向上に資するとして保有しております。	有
	132	140		
株式会社A V A N T I A	160,000	160,000	保有目的がはたされ経済合理性を有するとともに、当社グループの営業基盤である愛知県に本社を置き、地域経済との関連性が深く、地域の成長・活性化に重要な役割を持つ同社との金融取引関係維持・向上を通じた、当社グループの中長期的な企業価値の向上に資するとして保有しております。	有
	128	135		
サンメッセ株式会社	340,400	340,400	保有目的がはたされ経済合理性を有するとともに、当社グループの営業基盤である岐阜県に本社を置き、地域経済との関連性が深く、地域の成長・活性化に重要な役割を持つ同社との金融取引関係維持・向上を通じた、当社グループの中長期的な企業価値の向上に資するとして保有しております。	有
	121	121		
大同特殊鋼株式会社	22,440	*	保有目的がはたされ経済合理性を有するとともに、当社グループの営業基盤である愛知県に本社を置き、地域経済との関連性が深く、地域の成長・活性化に重要な役割を持つ同社との金融取引関係維持・向上を通じた、当社グループの中長期的な企業価値の向上に資するとして保有しております。	無
	116	*		
株式会社クリップコーポレーション	140,700	*	保有目的がはたされ経済合理性を有するとともに、当社グループの営業基盤である愛知県に本社を置き、地域経済との関連性が深く、地域の成長・活性化に重要な役割を持つ同社との金融取引関係維持・向上を通じた、当社グループの中長期的な企業価値の向上に資するとして保有しております。	有
	110	*		
株式会社日本一ソフトウェア	90,000	90,000	保有目的がはたされ経済合理性を有するとともに、当社グループの営業基盤である岐阜県に本社を置き、地域経済との関連性が深く、地域の成長・活性化に重要な役割を持つ同社との金融取引関係維持・向上を通じた、当社グループの中長期的な企業価値の向上に資するとして保有しております。	有
	103	131		

銘柄	当事業年度	前事業年度	保有目的、業務提携等の概要、 定量的な保有効果(注1) 及び株式数が増加した理由	当社の 株式の 保有の 有無
	株式数(株)	株式数(株)		
	貸借対照表計上額 (百万円)	貸借対照表計上額 (百万円)		
矢作建設工業株式会社	122,100	*	保有目的がはたされ経済合理性を有するとともに、当社グループの営業基盤である愛知県に本社を置き、地域経済との関連性が深く、地域の成長・活性化に重要な役割を持つ同社との金融取引関係維持・向上を通じた、当社グループの中長期的な企業価値の向上に資するとして保有しております。	有
	100	*		
株式会社大光	160,000	*	保有目的がはたされ経済合理性を有するとともに、当社グループの営業基盤である岐阜県に本社を置き、地域経済との関連性が深く、地域の成長・活性化に重要な役割を持つ同社との金融取引関係維持・向上を通じた、当社グループの中長期的な企業価値の向上に資するとして保有しております。	有
	96	*		
光村印刷株式会社	66,600	*	保有目的がはたされ経済合理性を有するとともに、業界内の有力企業である同社との金融取引関係維持・向上を通じた、当社グループの中長期的な企業価値の向上に資するとして保有しております。	有
	81	*		
イオン株式会社	-	910,250	保有目的がはたされ経済合理性を有するとともに、業界内の有力企業である同社との関係維持・向上を通じた、当社グループの中長期的な企業価値の向上に資するとして保有しております。	有
	-	2,375		
株式会社サンゲツ	-	300,000	保有目的がはたされ経済合理性を有するとともに、業界内の有力企業である同社との関係維持・向上を通じた、当社グループの中長期的な企業価値の向上に資するとして保有しております。	有
	-	458		
株式会社ブロンコビリー	-	200,000	保有目的がはたされ経済合理性を有するとともに、地域経済との関連性が深く、地域の成長・活性化に重要な役割を持つ同社との関係維持・向上を通じた、当社グループの中長期的な企業価値の向上に資するとして保有しております。	無
	-	454		
K P Pグループホールディングス株式会社(注7)	-	1,050,000	保有目的がはたされ経済合理性を有するとともに、業界内の有力企業である同社との関係維持・向上を通じた、当社グループの中長期的な企業価値の向上に資するとして保有しております。	無
	-	333		
エア・ウォーター株式会社	-	105,000	保有目的がはたされ経済合理性を有するとともに、業界内の有力企業である同社との関係維持・向上を通じた、当社グループの中長期的な企業価値の向上に資するとして保有しております。	無
	-	180		
株式会社岐阜造園	-	140,000	保有目的がはたされ経済合理性を有するとともに、地域経済との関連性が深く、地域の成長・活性化に重要な役割を持つ同社との関係維持・向上を通じた、当社グループの中長期的な企業価値の向上に資するとして保有しております。	有
	-	143		
富士変速機株式会社	-	454,800	保有目的がはたされ経済合理性を有するとともに、地域経済との関連性が深く、地域の成長・活性化に重要な役割を持つ同社との関係維持・向上を通じた、当社グループの中長期的な企業価値の向上に資するとして保有しております。	有
	-	129		

(注) 1 定量的な保有効果については、個別取引の内容を含むため記載が困難であります。保有の合理性に関する検証方法は、「A 保有方針及び保有の合理性を検証する方法並びに個別銘柄の保有の適否に関する取締役会等における検証の内容」にて記載しております。

2 株式現物配当により株式数が増加しております。

3 株式の分割により株式数が増加しております。

4 S O M P Oホールディングス株式会社、東京海上ホールディングス株式会社、株式会社電算システムホールディングス、株式会社三菱UFJフィナンシャル・グループ、株式会社あいちフィナンシャルグループ、アジアパイルホールディングス株式会社、AMGホールディングス株式会社は当社株式を保有しておりませんが、子会社において当社株式を保有しております。

- 5 株式会社愛知銀行は、2022年10月3日付で株式会社中京銀行と共同株式移転の方法により両社の完全親会社となる株式会社あいちフィナンシャルグループを設立しております。この株式移転に伴い、株式会社愛知銀行の普通株式1株につき、株式会社あいちフィナンシャルグループの普通株式3.33株の割合で割当交付されております。
- 6 佐藤食品工業株式会社以下は、貸借対照表計上額が当社の資本金額の100分の1以下であります。特定投資株式とみなし保有株式を合わせて上位60銘柄について記載しております。
- 7 国際紙パルプ商事株式会社は、2022年10月1日付で会社分割による持株会社体制へ移行し、商号をK P Pグループホールディングス株式会社に変更いたしました。
- 8 「-」は、当該銘柄を保有していないことを示しております。「*」は、当該銘柄の貸借対照表計上額が当社の資本金額の100分の1以下であり、かつ貸借対照表計上額の上位60銘柄に該当しないため記載を省略していることを示しております。

みなし保有株式

銘柄	当事業年度	前事業年度	保有目的、業務提携等の概要、 定量的な保有効果 及び株式数が増加した理由	当社の 株式の 保有の 有無
	株式数(株)	株式数(株)		
	貸借対照表計上額 (百万円)	貸借対照表計上額 (百万円)		
トヨタ自動車株式会社	2,655,000	2,655,000	退職給付信託設定分であり、議決権行使権限を有しております。 保有目的がはたされ経済合理性を有するとともに、当社グループの営業基盤である岐阜県・愛知県にも多くのグループ会社を抱える世界を代表する自動車メーカーであり、同社との金融取引関係維持・向上を通じた、当社グループの中長期的な企業価値の向上に資するため保有しております。	有
	4,991	5,900		
三菱電機株式会社	1,260,000	1,260,000	退職給付信託設定分であり、議決権行使権限を有しております。 保有目的がはたされ経済合理性を有するとともに、業界内の有力企業である同社との金融取引関係維持・向上を通じた、当社グループの中長期的な企業価値の向上に資するため保有しております。	無
	1,988	1,776		
オリックス株式会社	410,000	410,000	退職給付信託設定分であり、議決権行使権限を有しております。 保有目的がはたされ経済合理性を有するとともに、業界内の有力企業である同社との金融取引関係維持・向上を通じた、当社グループの中長期的な企業価値の向上に資するため保有しております。	無
	892	1,003		

- (注) 1 貸借対照表計上額の上記銘柄を選定する段階で、特定投資株式とみなし保有株式を合算しておりません。
2 事業年度末の時価に議決権行使権限の対象となる株式数を乗じた額を貸借対照表計上額としております。

(ロ) 保有目的が純投資目的である投資株式

区分	当事業年度		前事業年度	
	銘柄数 (銘柄)	貸借対照表計上額の合計額 (百万円)	銘柄数 (銘柄)	貸借対照表計上額の合計額 (百万円)
非上場株式	-	-	-	-
非上場株式以外の株式	36	10,878	21	3,581

区分	当事業年度		
	受取配当金の合計額 (百万円)	売却損益の合計額 (百万円)	評価損益の合計額 (百万円)
非上場株式	-	-	-
非上場株式以外の株式	496	2,702	2,919

- (ハ) 当事業年度中に投資株式の保有目的を純投資目的から純投資目的以外の目的に変更したものの該当事項はありません。

(二) 当事業年度中に投資株式の保有目的を純投資目的以外の目的から純投資目的に変更したもの

銘柄	株式数(株)	貸借対照表計上額(百万円)
イオン株式会社	900,250	2,310
株式会社三菱UFJフィナンシャル・グループ	762,840	646
SOMPOホールディングス株式会社	115,000	603
株式会社サンゲツ	150,000	335
富士変速機株式会社	441,900	128
富士精工株式会社	24,800	32
中央可鍛工業株式会社	31,800	12
株式会社太平製作所	7,200	12
株式会社ブロンコピリー(注)	-	-
株式会社システムリサーチ(注)	-	-
エア・ウォーター株式会社(注)	-	-
三和油化工業株式会社(注)	-	-
KPPグループホールディングス株式会社(注)	-	-

(注) 当事業年度中に純投資目的に変更したすべての株式を売却しております。

提出会社における株式の保有状況

当社は、子会社の経営管理を行うことを主たる業務としており、保有目的が純投資目的以外の目的である投資株式、及び純投資目的である投資株式を保有しておりません。

第5 【経理の状況】

- 1 当社の連結財務諸表は、「連結財務諸表の用語、様式及び作成方法に関する規則」(1976年大蔵省令第28号)に基づいて作成しておりますが、資産及び負債の分類並びに収益及び費用の分類は、「銀行法施行規則」(1982年大蔵省令第10号)に準拠しております。
- 2 当社の財務諸表は、「財務諸表等の用語、様式及び作成方法に関する規則」(1963年大蔵省令第59号)に基づいて作成しております。
- 3 前連結会計年度(自 2021年4月1日 至 2022年3月31日)の連結財務諸表は、単独株式移転により完全子会社となった株式会社十六銀行(以下「十六銀行」という。)の連結財務諸表を引き継いで作成しております。従って前連結会計年度(自 2021年4月1日 至 2022年3月31日)には、十六銀行の第2四半期連結累計期間が含まれております。
- 4 当社は、金融商品取引法第193条の2第1項の規定に基づき、連結会計年度(自 2022年4月1日 至 2023年3月31日)の連結財務諸表及び事業年度(自 2022年4月1日 至 2023年3月31日)の財務諸表について、有限責任監査法人トーマツの監査証明を受けております。
- 5 当社は、連結財務諸表等の適正性を確保するための特段の取組みを行っております。具体的には、会計基準等の内容を適切に把握し、または会計基準等の変更等についての的確に対応することができる体制を整備するため、公益財団法人財務会計基準機構へ加入しております。
また、同機構が主催するセミナー等に随時参加しております。

1 【連結財務諸表等】

(1) 【連結財務諸表】

【連結貸借対照表】

(単位：百万円)

	前連結会計年度 (2022年3月31日)		当連結会計年度 (2023年3月31日)	
資産の部				
現金預け金		2,135,695		751,946
コールローン及び買入手形		-		35,000
商品有価証券		115		84
金銭の信託		11,611		11,311
有価証券	1,2,3,5,10	1,459,222	1,2,3,5,10	1,464,506
貸出金	3,4,5,6	4,521,824	3,4,5,6	4,695,447
外国為替	3,4	8,861	3,4	7,027
リース債権及びリース投資資産	3	54,544	3	53,512
その他資産	1,3,5	114,828	1,3,5	103,728
有形固定資産	8,9	58,312	8,9	57,369
建物		10,575		9,948
土地	7	43,436	7	43,398
建設仮勘定		2		-
その他の有形固定資産	7	4,297	7	4,022
無形固定資産		7,403		7,292
ソフトウェア		2,830		2,949
のれん		3,645		3,193
その他の無形固定資産		927		1,149
退職給付に係る資産		14,220		13,195
繰延税金資産		148		213
支払承諾見返	3	14,352	3	14,110
貸倒引当金		25,809		24,189
資産の部合計		8,375,332		7,190,557
負債の部				
預金	5	6,225,291	5	6,266,980
譲渡性預金		14,000		13,000
売現先勘定	5	133,747	5	97,834
債券貸借取引受入担保金	5	87,537		-
借入金	5	1,405,797	5	329,500
外国為替		1,594		1,725
信託勘定借		-		38
その他負債		59,906		53,291
賞与引当金		1,369		1,232
退職給付に係る負債		6,172		5,932
睡眠預金払戻損失引当金		502		362
偶発損失引当金		708		693
特別法上の引当金		8		11
繰延税金負債		15,331		6,879
再評価に係る繰延税金負債	7	6,407	7	6,401
支払承諾		14,352		14,110
負債の部合計		7,972,727		6,797,995

(単位：百万円)

	前連結会計年度 (2022年3月31日)	当連結会計年度 (2023年3月31日)
純資産の部		
資本金	36,000	36,000
資本剰余金	61,807	61,818
利益剰余金	238,135	251,973
自己株式	2,221	3,068
株主資本合計	333,721	346,723
その他有価証券評価差額金	49,188	28,882
繰延ヘッジ損益	-	117
土地再評価差額金	7 12,468	7 12,453
退職給付に係る調整累計額	3,341	547
その他の包括利益累計額合計	64,998	42,000
新株予約権	179	-
非支配株主持分	3,705	3,837
純資産の部合計	402,604	392,561
負債及び純資産の部合計	8,375,332	7,190,557

【連結損益計算書及び連結包括利益計算書】

【連結損益計算書】

(単位：百万円)

	前連結会計年度 (自 2021年 4月 1日 至 2022年 3月 31日)	当連結会計年度 (自 2022年 4月 1日 至 2023年 3月 31日)
経常収益	117,350	112,685
資金運用収益	54,687	53,896
貸出金利息	38,331	38,145
有価証券利息配当金	14,187	13,947
コールローン利息及び買入手形利息	1	3
預け金利息	2,066	1,526
その他の受入利息	101	273
信託報酬	-	0
役務取引等収益	22,868	24,321
その他業務収益	32,156	29,851
その他経常収益	7,637	4,614
償却債権取立益	5	6
その他の経常収益	¹ 7,631	¹ 4,608
経常費用	90,551	85,422
資金調達費用	317	2,768
預金利息	201	162
譲渡性預金利息	3	2
コールマネー利息及び売渡手形利息	20	66
売現先利息	26	2,307
債券貸借取引支払利息	7	6
借入金利息	74	210
その他の支払利息	25	12
役務取引等費用	5,758	5,573
その他業務費用	36,207	32,895
営業経費	² 44,560	² 42,239
その他経常費用	3,707	1,945
貸倒引当金繰入額	2,806	1,482
その他の経常費用	901	462
経常利益	26,798	27,262
特別利益	16	0
固定資産処分益	16	0
特別損失	170	266
固定資産処分損	166	113
減損損失	-	150
金融商品取引責任準備金繰入額	3	2
税金等調整前当期純利益	26,644	26,996
法人税、住民税及び事業税	7,236	7,058
法人税等調整額	1,720	1,177
法人税等合計	8,957	8,236
当期純利益	17,686	18,760
非支配株主に帰属する当期純利益	495	129
親会社株主に帰属する当期純利益	17,191	18,630

【連結包括利益計算書】

(単位：百万円)

	前連結会計年度 (自 2021年 4月 1日 至 2022年 3月31日)	当連結会計年度 (自 2022年 4月 1日 至 2023年 3月31日)
当期純利益	17,686	18,760
その他の包括利益	1 11,181	1 22,982
その他有価証券評価差額金	10,271	20,305
繰延ヘッジ損益	258	117
退職給付に係る調整額	652	2,793
包括利益	6,505	4,221
(内訳)		
親会社株主に係る包括利益	6,178	4,352
非支配株主に係る包括利益	326	130

【連結株主資本等変動計算書】

前連結会計年度(自 2021年4月1日 至 2022年3月31日)

(単位：百万円)

	株主資本				
	資本金	資本 剰余金	利益 剰余金	自己株式	株主資本 合計
当期首残高	36,839	53,395	224,570	1,537	313,268
当期変動額					
株式移転等による変動	839	434		404	-
連結子会社株式の取得による持分の増減		7,971			7,971
連結子会社株式の売却による持分の増減		6			6
剰余金の配当			3,924		3,924
親会社株主に帰属する当期純利益			17,191		17,191
自己株式の取得				1,115	1,115
自己株式の処分		1		27	26
土地再評価差額金の取崩			297		297
株主資本以外の項目の当期変動額(純額)					
当期変動額合計	839	8,411	13,564	683	20,453
当期末残高	36,000	61,807	238,135	2,221	333,721

	その他の包括利益累計額					新株 予約権	非支配株主 持分	純資産 合計
	その他 有価証券 評価差額金	繰延 ヘッジ 損益	土地 再評価 差額金	退職給付 に係る 調整累計額	その他の 包括利益 累計額合計			
当期首残高	59,290	258	12,766	3,993	76,308	169	13,263	403,009
当期変動額								
株式移転等による変動								-
連結子会社株式の取得による持分の増減								7,971
連結子会社株式の売却による持分の増減								6
剰余金の配当								3,924
親会社株主に帰属する当期純利益								17,191
自己株式の取得								1,115
自己株式の処分								26
土地再評価差額金の取崩								297
株主資本以外の項目の当期変動額(純額)	10,102	258	297	652	11,310	10	9,557	20,858
当期変動額合計	10,102	258	297	652	11,310	10	9,557	405
当期末残高	49,188	-	12,468	3,341	64,998	179	3,705	402,604

当連結会計年度(自 2022年4月1日 至 2023年3月31日)

(単位：百万円)

	株主資本				
	資本金	資本 剰余金	利益 剰余金	自己株式	株主資本 合計
当期首残高	36,000	61,807	238,135	2,221	333,721
当期変動額					
剰余金の配当			4,806		4,806
親会社株主に帰属する 当期純利益			18,630		18,630
自己株式の取得				1,114	1,114
自己株式の処分		10		267	278
土地再評価差額金の取崩			15		15
株主資本以外の項目 の当期変動額(純額)					
当期変動額合計	-	10	13,838	847	13,002
当期末残高	36,000	61,818	251,973	3,068	346,723

	その他の包括利益累計額					新株 予約権	非支配株主 持分	純資産 合計
	その他 有価証券 評価差額金	繰延 ヘッジ 損益	土地 再評価 差額金	退職給付 に係る 調整累計額	その他の 包括利益 累計額合計			
当期首残高	49,188	-	12,468	3,341	64,998	179	3,705	402,604
当期変動額								
剰余金の配当								4,806
親会社株主に帰属する 当期純利益								18,630
自己株式の取得								1,114
自己株式の処分								278
土地再評価差額金の取崩								15
株主資本以外の項目 の当期変動額(純額)	20,306	117	15	2,793	22,998	179	131	23,045
当期変動額合計	20,306	117	15	2,793	22,998	179	131	10,043
当期末残高	28,882	117	12,453	547	42,000	-	3,837	392,561

【連結キャッシュ・フロー計算書】

(単位：百万円)

	前連結会計年度 (自 2021年 4月 1日 至 2022年 3月 31日)	当連結会計年度 (自 2022年 4月 1日 至 2023年 3月 31日)
営業活動によるキャッシュ・フロー		
税金等調整前当期純利益	26,644	26,996
減価償却費	3,362	3,038
減損損失	-	150
のれん償却額	452	452
貸倒引当金の増減()	43	1,619
賞与引当金の増減額(は減少)	46	136
退職給付に係る資産の増減額(は増加)	2,764	3,026
退職給付に係る負債の増減額(は減少)	25	174
睡眠預金払戻損失引当金の増減()	130	139
偶発損失引当金の増減()	116	14
特別法上の引当金の増減額(は減少)	3	2
資金運用収益	54,687	53,896
資金調達費用	317	2,768
有価証券関係損益()	4,305	4,148
金融派生商品未実現損益()	448	959
その他金融商品の償却	1	-
為替差損益(は益)	8	4
固定資産処分損益(は益)	150	112
商品有価証券の純増()減	175	30
金銭の信託の純増()減	699	299
貸出金の純増()減	40,674	173,623
預金の純増減()	152,818	41,689
譲渡性預金の純増減()	14,100	1,000
借入金(劣後特約付借入金を除く)の純増減()	938,645	1,076,296
預け金(日銀預け金を除く)の純増()減	11,089	439
コールローン等の純増()減	-	35,000
コールマネー等の純増減()	7,046	35,912
債券貸借取引受入担保金の純増減()	57,865	87,537
外国為替(資産)の純増()減	874	1,834
外国為替(負債)の純増減()	505	130
リース債権及びリース投資資産の純増()減	2,673	1,031
信託勘定借の純増減()	-	38
資金運用による収入	55,203	54,232
資金調達による支出	371	2,697
その他	13,002	27,589
小計	1,134,665	1,362,232
法人税等の支払額	10,532	7,914
法人税等の還付額	42	940
営業活動によるキャッシュ・フロー	1,124,175	1,369,207

(単位：百万円)

	前連結会計年度 (自 2021年 4月 1日 至 2022年 3月 31日)	当連結会計年度 (自 2022年 4月 1日 至 2023年 3月 31日)
投資活動によるキャッシュ・フロー		
有価証券の取得による支出	513,551	313,959
有価証券の売却による収入	489,717	236,427
有価証券の償還による収入	109,124	71,867
有形固定資産の取得による支出	1,691	1,003
無形固定資産の取得による支出	1,674	1,568
有形固定資産の売却による収入	829	120
その他の支出	52	69
投資活動によるキャッシュ・フロー	82,701	8,184
財務活動によるキャッシュ・フロー		
自己株式の取得による支出	1,115	1,114
自己株式の売却による収入	0	0
子会社の自己株式の取得による支出	2,927	-
配当金の支払額	3,924	4,806
非支配株主への配当金の支払額	137	-
連結範囲の変更を伴わない子会社株式の売却による収入	988	-
財務活動によるキャッシュ・フロー	7,116	5,921
現金及び現金同等物に係る換算差額	8	4
現金及び現金同等物の増減額（は減少）	1,199,768	1,383,308
現金及び現金同等物の期首残高	930,917	2,130,686
現金及び現金同等物の期末残高	1 2,130,686	1 747,378

【注記事項】

(連結財務諸表作成のための基本となる重要な事項)

1 連結の範囲に関する事項

(1) 連結子会社 10社

連結子会社名は、「第1 企業の概況」中、「4 関係会社の状況」に記載しているため省略しました。

(連結の範囲の変更)

カンダまちおこし株式会社を新規設立により、当連結会計年度から連結の範囲に含めております。

(2) 非連結子会社 10社

主要な会社名

十六フロンティア第3号投資事業有限責任組合

非連結子会社は、その資産、経常収益、当期純損益(持分に見合う額)、利益剰余金(持分に見合う額)及びその他の包括利益累計額(持分に見合う額)等からみて、連結の範囲から除いても企業集団の財政状態及び経営成績に関する合理的な判断を妨げない程度に重要性が乏しいため、連結の範囲から除外しております。

2 持分法の適用に関する事項

(1) 持分法適用の非連結子会社 0社

(2) 持分法適用の関連会社 0社

(3) 持分法非適用の非連結子会社 10社

主要な会社名

十六フロンティア第3号投資事業有限責任組合

持分法非適用の非連結子会社は、当期純損益(持分に見合う額)、利益剰余金(持分に見合う額)及びその他の包括利益累計額(持分に見合う額)等からみて、持分法の対象から除いても連結財務諸表に重要な影響を与えないため、持分法の対象から除いております。

(4) 持分法非適用の関連会社 0社

(5) 他の会社等の議決権の100分の20以上100分の50以下を自己の計算において所有しているにもかかわらず関連会社としなかった当該他の会社等

当該他の会社等の数 2社

関連会社としなかった理由

投資事業等を営む非連結子会社が、投資育成を図りキャピタルゲイン獲得を目的等とする営業取引として株式を所有しているものであって、傘下に入れる目的ではないことから、関連会社として取り扱っておりません。

3 連結子会社の事業年度等に関する事項

連結子会社の決算日は全て3月末であり、連結決算日と一致しております。

4 会計方針に関する事項

(1) 商品有価証券の評価基準及び評価方法

商品有価証券の評価は、時価法(売却原価は移動平均法により算定)により行っております。

(2) 有価証券の評価基準及び評価方法

有価証券の評価は、満期保有目的の債券については移動平均法による償却原価法(定額法)、その他有価証券については時価法(売却原価は移動平均法により算定)、ただし市場価格のない株式等については移動平均法による原価法により行っております。

なお、その他有価証券の評価差額については、全部純資産直入法により処理しております。

金銭の信託において信託財産を構成している有価証券の評価は、運用目的の金銭の信託については時価法、その他の金銭の信託については上記のうちのその他有価証券と同じ方法により行っております。

(3) デリバティブ取引の評価基準及び評価方法

デリバティブ取引の評価は、時価法により行っております。

(4) 固定資産の減価償却の方法

有形固定資産

有形固定資産の減価償却は、主として定率法を採用しております。

また、主な耐用年数は次のとおりであります。

建物：15年～50年

その他：4年～20年

無形固定資産

無形固定資産は、定額法により償却しております。なお、自社利用のソフトウェアについては、当社及び連結子会社で定める利用可能期間(5年)に基づいて償却しております。

(5) 貸倒引当金の計上基準

連結子会社の貸倒引当金は、予め定めている償却・引当基準に則り、次のとおり計上しております。

「銀行等金融機関の資産の自己査定並びに貸倒償却及び貸倒引当金の監査に関する実務指針」(日本公認会計士協会銀行等監査特別委員会報告第4号2022年4月14日。以下「銀行等監査特別委員会報告第4号」という。)に規定する正常先債権及び要注意先債権に相当する債権のうち、銀行等監査特別委員会報告第4号に規定する要管理先債権及びこれに相当する信用リスクを有する要注意先債権(以下「要管理先等債権」という。)については今後3年間の予想損失額、その他の債権については今後1年間の予想損失額を見込んで計上しており、予想損失額は、住宅ローンと住宅ローン以外の債権のグループ別に、要管理先等債権は3年間、その他の債権は1年間の貸倒実績を基礎とした貸倒実績率の過去の一定期間における平均値に基づき損失率を求めて算定しております。破綻懸念先債権に相当する債権については、債権額から担保の処分可能見込額及び保証による回収可能見込額を控除し、その残額のうち必要と認める額を計上しております。破綻先債権及び実質破綻先債権に相当する債権については、債権額から、担保の処分可能見込額及び保証による回収可能見込額を控除した残額を計上しております。

また、破綻懸念先及び要注意先に対する債権のうち、債権の元本の回収及び利息の受取りに係るキャッシュ・フローを合理的に見積もることができる債権(以下「キャッシュ・フロー見積法適用債権」という。)については、当該キャッシュ・フローを当初の約定利率で割り引いた金額と債権の帳簿価額との差額を貸倒引当金とする方法(キャッシュ・フロー見積法)により計上しております。

すべての債権は、資産の自己査定基準に基づき営業関連部署が資産査定を実施し、当該部署から独立した資産査定管理部署が査定結果を検証のうえ内部監査部署が監査を実施しております。

(6) 賞与引当金の計上基準

賞与引当金は、従業員への賞与の支払いに備えるため、従業員に対する賞与の支給見込額のうち、当連結会計年度に帰属する額を計上しております。

(7) 睡眠預金払戻損失引当金の計上基準

睡眠預金払戻損失引当金は、負債計上を中止し、利益計上を行った預金の預金者からの払戻請求に備えるため、過去の払戻実績等に基づく将来の払戻損失見込額を計上しております。

(8) 偶発損失引当金の計上基準

偶発損失引当金は、他の引当金で引当対象とした事象以外の偶発事象に対し、将来発生する可能性のある損失を見積り、必要と認められる額を計上しております。

(9) 特別法上の引当金の計上基準

特別法上の引当金は、金融商品取引業を営む連結子会社の金融商品取引責任準備金であり、有価証券の売買その他取引等に関して生じた事故による損失に備えるため、金融商品取引法第46条の5及び金融商品取引業等に関する内閣府令第175条の規定に基づき算出した額を計上しております。

(10) 退職給付に係る会計処理の方法

銀行業を営む連結子会社は、退職給付債務の算定にあたり、退職給付見込額を当連結会計年度末までの期間に帰属させる方法については給付算定式基準によっております。また、過去勤務費用及び数理計算上の差異の費用処理方法は次のとおりであります。

過去勤務費用：その発生時の従業員の平均残存勤務期間内の一定の年数(3年)による定額法により費用処理

数理計算上の差異：各連結会計年度の発生時の従業員の平均残存勤務期間内の一定の年数(10年)による定額法により按分した額を、それぞれ発生の日連結会計年度から費用処理

なお、上記を除く連結子会社は、退職給付に係る負債及び退職給付費用の計算に、退職給付に係る当期末自己都合要支給額を退職給付債務とする方法を用いた簡便法を適用しております。

(11) 重要な収益及び費用の計上基準

ファイナンス・リース取引に係る収益の計上基準

リース料受取時に売上高と売上原価を計上する方法によっております。

(12) 外貨建の資産及び負債の本邦通貨への換算基準

外貨建資産・負債は、連結決算日の為替相場による円換算額を付しております。

(13) 重要なヘッジ会計の方法

金利リスク・ヘッジ

銀行業を営む連結子会社の金融資産・負債から生じる金利リスクに対するヘッジ会計の方法は、「銀行業における金融商品会計基準適用に関する会計上及び監査上の取扱い」(日本公認会計士協会業種別委員会実務指針第24号2022年3月17日。以下「業種別委員会実務指針第24号」という。)に規定する繰延ヘッジによっております。

ヘッジ有効性評価の方法については、相場変動を相殺するヘッジについて、ヘッジ対象となる有価証券等とヘッジ手段である金利スワップ取引等を一定の(残存)期間毎にグルーピングのうえ特定し評価しております。

(14) のれんの償却方法及び償却期間

のれんの償却については、個別案件ごとに判断し、20年以内の合理的な年数で均等償却しております。

(15) 連結キャッシュ・フロー計算書における資金の範囲

連結キャッシュ・フロー計算書における資金の範囲は、連結貸借対照表上の「現金預け金」のうち現金及び日本銀行への預け金であります。

(重要な会計上の見積り)

貸倒引当金

1 連結財務諸表に計上した金額

	前連結会計年度 (2022年3月31日)	当連結会計年度 (2023年3月31日)
貸倒引当金	25,809百万円	24,189百万円

2 識別した項目に係る重要な会計上の見積りの内容に関する理解に資する情報

(1) 算出方法

貸倒引当金の算出方法は、「(連結財務諸表作成のための基本となる重要な事項) 4 会計方針に関する事項 (5) 貸倒引当金の計上基準」に記載しております。

(2) 主要な仮定

債務者区分の決定、債権の元本の回収及び利息の受取りに係るキャッシュ・フローの見積りに利用している債務者及び経営改善計画を策定している債務者の業績予測においては、入手可能な情報に基づく仮定をしております。

特に経営改善計画については、将来の売上予測や費用削減の見込み、今後の資金繰りの見通しなどの将来の業績予測に基づき作成されており、その合理性・実現可能性に関しては、債務者が属する業界動向や個々の経営改善施策に基づき判断しております。

新型コロナウイルス感染症の経済への影響は、現状の政府の方針を踏まえ、その影響が翌連結会計年度にわたり徐々に薄れていくと想定し、債務者によってその程度は異なるものの、当該想定範囲で連結子会社の貸出金等の信用リスクに影響があるとの仮定に基づいて、債務者区分の決定、債権の元本の回収及び利息の受取りに係るキャッシュ・フローの見積りを行っております。当該仮定は、新型コロナウイルス感染症の感染拡大は当連結会計年度内は継続するという前連結会計年度末の想定から変更しております。

キャッシュ・フロー見積法適用債権を除き、正常先債権については総体として過去に有していた正常先債権、その他の要注意先債権については総体として過去に有していたその他の要注意先債権、要管理先債権については総体として過去に有していた要管理先債権と同程度の損失が発生するという仮定をしております。

(3) 翌連結会計年度に係る連結財務諸表に及ぼす影響

新型コロナウイルス感染症の状況を含む外部環境や債務者の内部環境等の変化により、当初の見積りに用いた仮定が変化した場合、債務者区分、キャッシュ・フローの見積りの変動や実際の貸倒損失の発生が当初の予想と異なることにより引当額が増減し、連結財務諸表に重要な影響を与える可能性があります。

(会計方針の変更)

(時価の算定に関する会計基準の適用指針の適用)

「時価の算定に関する会計基準の適用指針」(企業会計基準適用指針第31号2021年6月17日。以下「時価算定会計基準適用指針」という。)を当連結会計年度の期首から適用し、時価算定会計基準適用指針第27-2項に定める経過的な取扱いに従って、時価算定会計基準適用指針が定める新たな会計方針を将来にわたって適用することといたしました。これによる連結財務諸表に与える影響はありません。

なお、「(金融商品関係)」注記の金融商品の時価のレベルごとの内訳等に関する事項における投資信託に関する注記事項においては、時価算定会計基準適用指針第27-3項に従って、前連結会計年度に係るものについては記載しておりません。

(未適用の会計基準等)

- ・「法人税、住民税及び事業税等に関する会計基準」(企業会計基準第27号2022年10月28日)
- ・「包括利益の表示に関する会計基準」(企業会計基準第25号2022年10月28日)
- ・「税効果会計に係る会計基準の適用指針」(企業会計基準適用指針第28号2022年10月28日)

(1) 概要

その他の包括利益に対して課税される場合の法人税等の計上区分及びグループ法人税制が適用される場合の子会社株式等の売却に係る税効果の取扱いを定めるものです。

(2) 適用予定日

2025年3月期の期首より適用予定であります。

(3) 当該会計基準等の適用による影響

影響額は、現在評価中であります。

(連結貸借対照表関係)

1 非連結子会社の出資金の総額

	前連結会計年度 (2022年3月31日)	当連結会計年度 (2023年3月31日)
出資金	839百万円	1,114百万円

2 無担保の消費貸借契約(債券貸借取引)により貸し付けている有価証券が、「有価証券」中の国債に含まれておりますが、その金額は次のとおりであります。

	前連結会計年度 (2022年3月31日)	当連結会計年度 (2023年3月31日)
	62,737百万円	45,422百万円

3 銀行法及び金融機能の再生のための緊急措置に関する法律に基づく債権は次のとおりであります。なお、債権は、連結貸借対照表の「有価証券」中の社債(その元本の償還及び利息の支払の全部又は一部について保証しているものであって、当該社債の発行が有価証券の私募(金融商品取引法第2条第3項)によるものに限る。)、貸出金、外国為替、「その他資産」中の未収利息及び仮払金並びに支払承諾見返等の各勘定に計上されるもの並びに注記することとされている有価証券の貸付けを行っている場合のその有価証券(使用貸借又は貸借契約によるものに限る。)であります。

	前連結会計年度 (2022年3月31日)	当連結会計年度 (2023年3月31日)
破産更生債権及びこれらに準ずる債権額	12,287百万円	13,194百万円
危険債権額	56,831百万円	52,315百万円
要管理債権額	2,262百万円	2,121百万円
三月以上延滞債権額	19百万円	113百万円
貸出条件緩和債権額	2,243百万円	2,008百万円
小計額	71,381百万円	67,632百万円
正常債権額	4,613,944百万円	4,786,598百万円
合計額	4,685,326百万円	4,854,230百万円

破産更生債権及びこれらに準ずる債権とは、破産手続開始、更生手続開始、再生手続開始の申立て等の事由により経営破綻に陥っている債務者に対する債権及びこれらに準ずる債権であります。

危険債権とは、債務者が経営破綻の状態には至っていないが、財政状態及び経営成績が悪化し、契約に従った債権の元本の回収及び利息の受取りができない可能性の高い債権で破産更生債権及びこれらに準ずる債権に該当しないものであります。

三月以上延滞債権とは、元本又は利息の支払が約定支払日の翌日から三月以上遅延している貸出金で破産更生債権及びこれらに準ずる債権並びに危険債権に該当しないものであります。

貸出条件緩和債権とは、債務者の経営再建又は支援を図ることを目的として、金利の減免、利息の支払猶予、元本の返済猶予、債権放棄その他の債務者に有利となる取決めを行った貸出金で破産更生債権及びこれらに準ずる債権、危険債権並びに三月以上延滞債権に該当しないものであります。

正常債権とは、債務者の財政状態及び経営成績に特に問題がないものとして、破産更生債権及びこれらに準ずる債権、危険債権、三月以上延滞債権並びに貸出条件緩和債権以外のものに区分される債権であります。

なお、上記債権額は、貸倒引当金控除前の金額であります。

4 手形割引は、業種別委員会実務指針第24号に基づき金融取引として処理しております。これにより受け入れた商業手形及び買入外国為替等は、売却又は(再)担保という方法で自由に処分できる権利を有しておりますが、その額面金額は次のとおりであります。

	前連結会計年度 (2022年3月31日)	当連結会計年度 (2023年3月31日)
	12,363百万円	12,976百万円

5 担保に供している資産は次のとおりであります。

	前連結会計年度 (2022年3月31日)	当連結会計年度 (2023年3月31日)
担保に供している資産		
有価証券	884,604百万円	406,713百万円
貸出金	1,187,313百万円	1,110,165百万円
その他資産	94百万円	110百万円
計	2,072,012百万円	1,516,989百万円
担保資産に対応する債務		
預金	105,140百万円	93,296百万円
売現先勘定	133,747百万円	97,834百万円
債券貸借取引 受入担保金	87,537百万円	- 百万円
借入金	1,384,229百万円	311,440百万円

上記のほか、その他資産には、先物取引差入証拠金、金融商品等差入担保金、保証金及び中央清算機関差入証拠金が含まれておりますが、その金額は次のとおりであります。

	前連結会計年度 (2022年3月31日)	当連結会計年度 (2023年3月31日)
先物取引差入証拠金	2,215百万円	3,600百万円
金融商品等差入担保金	3,489百万円	5,553百万円
保証金	1,883百万円	1,861百万円
中央清算機関差入証拠金	36,344百万円	35,332百万円

6 当座貸越契約及び貸付金に係るコミットメントライン契約は、顧客からの融資実行の申し出を受けた場合に、契約上規定された条件について違反がない限り、一定の限度額まで資金を貸付けることを約する契約であります。これらの契約に係る融資未実行残高は次のとおりであります。

	前連結会計年度 (2022年3月31日)	当連結会計年度 (2023年3月31日)
融資未実行残高	1,307,875百万円	1,262,434百万円
うち原契約期間が 1年以内のもの (又は任意の時期に 無条件で取消可能 なもの)	1,277,145百万円	1,233,950百万円

上記融資未実行残高のうち総合口座取引に係る融資未実行残高は次のとおりであります。

	前連結会計年度 (2022年3月31日)	当連結会計年度 (2023年3月31日)
うち総合口座取引 に係る融資未実行残高	535,277百万円	509,460百万円

なお、これらの契約の多くは、融資実行されずに終了するものであるため、融資未実行残高そのものが必ずしも当社及び連結子会社の将来のキャッシュ・フローに影響を与えるものではありません。これらの契約の多くには、金融情勢の変化、債権の保全及びその他相当の事由があるときは、連結子会社が実行申し込みを受けた融資の拒絶又は契約極度額の減額をすることができる旨の条項が付けられております。また、契約時において必要に応じて不動産・有価証券等の担保を徴求するほか、契約後も定期的に予め定めている社内手続に基づき顧客の業況等を把握し、必要に応じて契約の見直し、与信保全上の措置等を講じております。

- 7 土地の再評価に関する法律(1998年3月31日公布法律第34号)に基づき、銀行業を営む連結子会社の事業用の土地の再評価を行い、評価差額については、当該評価差額に係る税金相当額を「再評価に係る繰延税金負債」として負債の部に計上し、これを控除した金額を「土地再評価差額金」として純資産の部に計上しております。

再評価を行った年月日

1998年3月31日

同法律第3条第3項に定める再評価の方法

土地の再評価に関する法律施行令(1998年3月31日公布政令第119号)第2条第4号に定める地価税の課税価格の計算の基礎となる土地の価格(路線価)に基づいて、奥行価格補正、時点修正、不整形補正等の合理的な調整を行って算出しております。

同法律第10条に定める再評価を行った事業用の土地の期末における時価の合計額と当該事業用の土地の再評価後の帳簿価額の合計額との差額

前連結会計年度 (2022年3月31日)	当連結会計年度 (2023年3月31日)
14,043百万円	12,595百万円

- 8 有形固定資産の減価償却累計額

	前連結会計年度 (2022年3月31日)	当連結会計年度 (2023年3月31日)
減価償却累計額	62,558百万円	63,276百万円

- 9 有形固定資産の圧縮記帳額

	前連結会計年度 (2022年3月31日)	当連結会計年度 (2023年3月31日)
圧縮記帳額	982百万円	982百万円
(当該連結会計年度の 圧縮記帳額)	(- 百万円)	(- 百万円)

- 10 「有価証券」中の社債のうち、有価証券の私募(金融商品取引法第2条第3項)による社債に対する保証債務の額

前連結会計年度 (2022年3月31日)	当連結会計年度 (2023年3月31日)
62,846百万円	58,286百万円

- 11 元本補填契約のある信託の元本金額は、次のとおりであります。

	前連結会計年度 (2022年3月31日)	当連結会計年度 (2023年3月31日)
金銭信託	- 百万円	38百万円

(連結損益計算書関係)

- 1 その他の経常収益には、次のものを含んでおります。

	前連結会計年度 (自 2021年4月1日 至 2022年3月31日)	当連結会計年度 (自 2022年4月1日 至 2023年3月31日)
株式等売却益	7,013百万円	3,868百万円

- 2 営業経費には、次のものを含んでおります。

	前連結会計年度 (自 2021年4月1日 至 2022年3月31日)	当連結会計年度 (自 2022年4月1日 至 2023年3月31日)
給料・手当	18,358百万円	17,728百万円
事務委託費	4,706百万円	4,642百万円

(連結包括利益計算書関係)

1 その他の包括利益に係る組替調整額及び税効果額

	前連結会計年度 (自 2021年4月1日 至 2022年3月31日)	当連結会計年度 (自 2022年4月1日 至 2023年3月31日)
その他有価証券評価差額金		
当期発生額	18,050百万円	32,027百万円
組替調整額	3,447百万円	3,162百万円
税効果調整前	14,603百万円	28,864百万円
税効果額	4,332百万円	8,558百万円
その他有価証券評価差額金	10,271百万円	20,305百万円
繰延ヘッジ損益		
当期発生額	124百万円	167百万円
組替調整額	244百万円	-百万円
税効果調整前	368百万円	167百万円
税効果額	110百万円	50百万円
繰延ヘッジ損益	258百万円	117百万円
退職給付に係る調整額		
当期発生額	820百万円	2,042百万円
組替調整額	1,750百万円	1,944百万円
税効果調整前	930百万円	3,986百万円
税効果額	278百万円	1,192百万円
退職給付に係る調整額	652百万円	2,793百万円
その他の包括利益合計	11,181百万円	22,982百万円

(連結株主資本等変動計算書関係)

前連結会計年度(自 2021年4月1日 至 2022年3月31日)

1 発行済株式の種類及び総数並びに自己株式の種類及び株式数に関する事項

	当連結会計年度 期首株式数(千株)	当連結会計年度 増加株式数(千株)	当連結会計年度 減少株式数(千株)	当連結会計年度末 株式数(千株)	摘要
発行済株式					
普通株式	37,924	-	-	37,924	
合計	37,924	-	-	37,924	
自己株式					
普通株式	551	462	10	1,002	(注) 1、2
合計	551	462	10	1,002	

(注) 1 自己株式の株式数の増加462千株は、自己株式取得のための市場買付による460千株、及び単元未満株式の買取りによる2千株であります。

2 自己株式の株式数の減少10千株は、ストック・オプションの権利行使による譲渡であります。

2 新株予約権及び自己新株予約権に関する事項

区分	新株予約権 の内訳	新株予約権の 目的となる 株式の種類	新株予約権の目的となる株式の数(株)				当連結会計 年度末残高 (百万円)	摘要
			当連結会計 年度期首	当連結会計 年度増加	当連結会計 年度減少	当連結会計 年度末		
当社	ストック・ オプション としての新 株予約権					179		
合計						179		

3 配当に関する事項

(1) 当連結会計年度中の配当金支払額

当社は、2021年10月1日に単独株式移転により設立された持株会社であるため、配当金の支払額は以下の十六銀行の定時株主総会又は取締役会において決議された金額であります。

(決議)	株式の種類	配当金の総額 (百万円)	1株当たり 配当額(円)	基準日	効力発生日
2021年6月18日 定時株主総会	十六銀行 普通株式	2,055	55.00	2021年3月31日	2021年6月21日
2021年11月12日 取締役会	十六銀行 普通株式	1,869	50.00	2021年9月30日	2021年12月10日

(2) 基準日が当連結会計年度に属する配当のうち、配当の効力発生日が当連結会計年度の末日後となるもの

(決議)	株式の種類	配当金の総額 (百万円)	配当の原資	1株当たり 配当額(円)	基準日	効力発生日
2022年5月12日 取締役会	普通株式	2,584	利益剰余金	70.00	2022年3月31日	2022年6月20日

当連結会計年度(自 2022年4月1日 至 2023年3月31日)

1 発行済株式の種類及び総数並びに自己株式の種類及び株式数に関する事項

	当連結会計年度 期首株式数(千株)	当連結会計年度 増加株式数(千株)	当連結会計年度 減少株式数(千株)	当連結会計年度末 株式数(千株)	摘要
発行済株式					
普通株式	37,924	-	-	37,924	
合計	37,924	-	-	37,924	
自己株式					
普通株式	1,002	461	120	1,343	(注) 1、2
合計	1,002	461	120	1,343	

(注) 1 自己株式の株式数の増加461千株は、自己株式取得のための市場買付による460千株、及び単元未満株式の買取りによる1千株であります。

2 自己株式の株式数の減少120千株は、譲渡制限付株式の割当による114千株、ストック・オプションの権利行使による6千株、及び単元未満株式の買増請求に伴い処分したことによる0千株であります。

2 配当に関する事項

(1) 当連結会計年度中の配当金支払額

(決議)	株式の種類	配当金の総額 (百万円)	1株当たり 配当額(円)	基準日	効力発生日
2022年5月12日 取締役会	普通株式	2,584	70.00	2022年3月31日	2022年6月20日
2022年11月14日 取締役会	普通株式	2,222	60.00	2022年9月30日	2022年12月1日

(2) 基準日が当連結会計年度に属する配当のうち、配当の効力発生日が当連結会計年度の末日後となるもの

(決議)	株式の種類	配当金の総額 (百万円)	配当の原資	1株当たり 配当額(円)	基準日	効力発生日
2023年5月11日 取締役会	普通株式	2,560	利益剰余金	70.00	2023年3月31日	2023年6月1日

(連結キャッシュ・フロー計算書関係)

1 現金及び現金同等物の期末残高と連結貸借対照表に掲記されている科目の金額との関係

	前連結会計年度 (自 2021年4月1日 至 2022年3月31日)	当連結会計年度 (自 2022年4月1日 至 2023年3月31日)
現金預け金勘定	2,135,695百万円	751,946百万円
日銀預け金以外の預け金	5,008百万円	4,568百万円
現金及び現金同等物	2,130,686百万円	747,378百万円

(リース取引関係)

1 ファイナンス・リース取引

(貸手側)

(1) リース投資資産の内訳

(単位：百万円)

	前連結会計年度 (2022年3月31日)	当連結会計年度 (2023年3月31日)
リース料債権部分	53,338	51,606
見積残存価額部分	1,353	1,265
受取利息相当額	4,448	4,352
合計	50,243	48,519

(2) リース債権及びリース投資資産に係るリース料債権部分の期末日後の回収予定額

前連結会計年度(2022年3月31日)

(単位：百万円)

	リース債権	リース投資資産
1年以内	1,362	14,991
1年超2年以内	1,158	12,489
2年超3年以内	835	9,687
3年超4年以内	503	6,785
4年超5年以内	309	4,230
5年超	456	5,153

当連結会計年度(2023年3月31日)

(単位：百万円)

	リース債権	リース投資資産
1年以内	1,431	14,909
1年超2年以内	1,197	12,079
2年超3年以内	866	9,182
3年超4年以内	618	6,579
4年超5年以内	468	4,108
5年超	789	4,747

2 オペレーティング・リース取引

(借手側)

オペレーティング・リース取引のうち解約不能のものに係る未経過リース料

(単位：百万円)

	前連結会計年度 (2022年3月31日)	当連結会計年度 (2023年3月31日)
1年以内	240	238
1年超	1,430	1,210
合計	1,670	1,448

(貸手側)

オペレーティング・リース取引のうち解約不能のものに係る未経過リース料

(単位：百万円)

	前連結会計年度 (2022年3月31日)	当連結会計年度 (2023年3月31日)
1年以内	474	425
1年超	597	499
合計	1,071	924

(金融商品関係)

1 金融商品の状況に関する事項

(1) 金融商品に対する取組方針

当社グループは、銀行業務を中心に、リース業務などの金融サービスに係る事業を行っております。

中核となる銀行業務においては、預金の受け入れによる調達に加え、借入金等による資金調達を行い、事業性融資及び住宅ローンを中心とした貸出金による運用、債券を中心とした有価証券投資運用を行っております。

このように、主として金利変動を伴う金融資産及び金融負債を有しているため、金利変動による不利な影響が生じないように、当社グループでは、資産及び負債の総合的管理(ALM)を行っております。その一環として、デリバティブ取引も行っております。

(2) 金融商品の内容及びそのリスク

当社グループが保有する金融資産のうち、貸出金については、一般事業先、個人及び地方公共団体などに対するものでありますが、貸出先の財務状況の悪化等により貸出金の価値が減少もしくは消失し損失を被るリスク(信用リスク)及び金利の変動により損失を被るリスク(金利リスク)を有しております。

有価証券については、国内債券、外国証券、株式、投資信託、投資事業組合などを、主にその他目的(純投資目的及び政策投資目的)で保有しているほか、国内債券の一部を満期保有目的で保有しております。これらは、それぞれ金利リスク、価格変動リスク、信用リスク、市場流動性リスク等を有しております。市場流動性リスクとは、市場の混乱等により市場において取引ができなかったり、通常よりも著しく不利な価格での取引を余儀なくされたりすることにより損失を被るリスクであります。

預金及び借入金等は、金利リスク及び流動性リスクにおける資金繰りリスクを有しております。資金繰りリスクとは、運用と調達の期間のミスマッチや予期せぬ資金の流出により必要な資金確保が困難になる、または通常よりも著しく不利な条件での資金調達を余儀なくされることで損失を被るリスクであります。

デリバティブ取引は、金利関連では、金利スワップ取引・キャップ取引・フロア取引・金利先物取引、通貨関連では、先物為替予約・直物為替先渡取引(NDF)・通貨スワップ取引・通貨オプション取引、有価証券関連では、債券先物取引・債券先物オプション取引・債券店頭オプション取引・株価指数先物取引・株価指数先物オプション取引・個別証券オプション取引であります。

お取引先のニーズにお応えするほか、当社グループの資産・負債の金利リスク、価格変動リスク及び為替リスクが過大にならないようリスク量をコントロールするためデリバティブ取引を利用することがあります。また、トレーディング取引においては収益獲得を目的とするほか、取引ノウハウの蓄積、相場動向の把握等を目的としてデリバティブ取引を利用しております。

当社グループの利用しているデリバティブ取引は、金利・為替・市場価格の変動リスク及び信用リスク等を有しております。当社グループではお取引先のニーズにお応えして取り扱うデリバティブ取引に対しては効果的なカバー取引を行い、またトレーディング取引は予めリスク限度額を定めて取り扱うこととして、過大な市場リスクを回避しております。また、先物取引など上場されている取引については、信用リスクはほとんどなく、金利スワップなど店頭取引についても取引の相手方が信用度の高い金融機関・事業法人であることから、信用リスクは低いものと認識しております。

なお、有価証券等をヘッジ対象とする一部のデリバティブ取引については、「金融商品会計に関する実務指針」(会計制度委員会報告第14号。以下「実務指針」という。)等に基づいてヘッジ会計を適用しております。当連結会計年度にヘッジ会計を適用したヘッジ対象とヘッジ手段は以下のとおりであります。

・ヘッジ対象：有価証券

・ヘッジ手段：金利スワップ

ヘッジの有効性については、実務指針等に定められた方法により評価しております。

(3) 金融商品に係るリスク管理体制

統一的リスクの管理

当社グループでは、経営の健全性を確保することを目的に「統一的リスク管理規程」を定め、統一的リスク管理態勢を構築しております。

様々なリスクを統計的手法による計量化などにより総体的に捉え、経営体力の範囲に収まるようコントロールしております。統一的リスクの状況はグループリスク統括部が管理し、グループリスク・コンプライアンス会議及びグループリスク・コンプライアンス委員会に原則として四半期毎、取締役会に原則として半期毎に報告され、リスクコントロールなどの必要な施策を機動的に実施する体制としております。

信用リスクの管理

信用リスクとは、与信先の財務状況の悪化等により、資産の価値が減少ないし消失し損失を被るリスクをいいます。

信用リスク管理の前提として、信用リスクの程度を客観的に統一的な尺度で評価する「信用格付制度」を定め、グループ会社の信用リスク管理状況や当社グループ全体の与信集中リスクをモニタリングするとともに、必要に応じて対応策をグループ会社と協議しております。

市場リスクの管理

市場リスクとは、金利、為替及び株式等の様々な市場のリスク・ファクターの変動により、資産及び負債の価値が変動し損失を被るリスク並びに資産及び負債から生み出される収益が変動し損失を被るリスクをいいます。

統合的リスク管理のもと、銀行業を営む連結子会社は、半期毎に業務別(預金・貸出金、政策投資株式、政策投資株式以外の有価証券等)にリスク資本を配賦するとともに、ポジション運用枠(投資額又は保有額の上限)及び損失限度額、協議ポイント(対応方針を見直す損失額の水準)を設定し、担当部署が、これらのリスクリミットの範囲内で機動的かつ効率的に市場取引を行っております。

当社グループにおいて、市場リスク(金利リスク・価格変動リスク・為替リスク等)の影響を受ける主たる金融商品は、貸出金、有価証券、預金、譲渡性預金、借入金、社債であります。市場リスクの管理にあたっては、VaRを算出し定量的分析に利用しております。

これらの金融商品のうち、金利リスクの影響を受ける貸出金・預金・譲渡性預金・有価証券のうちの円建債券(私債を含む)・借入金・社債のVaR(以下「預貸金等VaR」という。)の算出にあたっては、分散共分散法(保有期間6ヶ月、信頼水準99%、観測期間1年)を採用しております。当連結会計年度末現在で当社グループの預貸金等VaRは、全体で55,738百万円(前連結会計年度末は22,170百万円)であります。

また、有価証券のうち、価格変動リスクの影響を受ける政策投資株式のVaR(以下「政策投資株式VaR」という。)の算出にあたっては、分散共分散法(保有期間6ヶ月、信頼水準99%、観測期間1年)を採用しております。当連結会計年度末現在で当社グループの政策投資株式VaRは、全体で32,287百万円(前連結会計年度末は42,441百万円)であります。

さらに、有価証券のうち、金利リスクまたは価格変動リスクの影響を受ける政策投資株式以外の有価証券のVaR(以下「政策投資株式以外の有価証券VaR」という。)の算出にあたっては、分散共分散法(保有期間6ヶ月、信頼水準99%、観測期間1年)を採用しております。当連結会計年度末現在で当社グループの政策投資株式以外の有価証券VaRは、全体で66,855百万円(前連結会計年度末は39,325百万円)であります。

なお、当社グループでは、モデルが算出するVaRと評価損益の増減を比較するバックテストを実行し、使用する計測モデルが高い精度により市場リスクを捕捉していることを確認しております。

ただし、VaRは過去の相場変動をベースに統計的に算出した一定の発生確率での市場リスク量を計測しており、市場環境が激変する状況下におけるリスクは捕捉できない場合があります。

流動性リスクの管理

流動性リスクとは、資金繰りリスク及び市場流動性リスクのことです。資金繰りリスクとは、運用と調達の間隔のミスマッチや予期せぬ資金の流出により、必要な資金確保が困難になる、または通常よりも著しく高い金利での資金調達を余儀なくされることにより損失を被るリスクをいいます。また、市場流動性リスクとは、市場の混乱等により市場において取引ができなかったり、通常よりも著しく不利な価格での取引を余儀なくされたりすることにより損失を被るリスクをいいます。資金繰り及び流動性リスクの状況や資金繰りに影響を与える事項についてモニタリングを行い、不測の事態が発生した場合も迅速かつ的確に対応する体制を整備しております。

(4) 金融商品の時価等に関する事項についての補足説明

金融商品の時価の算定においては一定の前提条件等を採用しているため、異なる前提条件等によった場合、当該価額が異なることもあります。

2 金融商品の時価等及び時価のレベルごとの内訳等に関する事項

連結貸借対照表計上額、時価及びこれらの差額、レベルごとの時価は、次のとおりであります。なお、市場価格のない株式等及び組合出資金は、次表には含めておりません((注3)参照)。

金融商品の時価を、時価の算定に用いたインプットの観察可能性及び重要性に応じて、以下の3つのレベルに分類しております。

レベル1の時価：観察可能な時価の算定に係るインプットのうち、活発な市場において形成される当該時価の算定の対象となる資産または負債に関する相場価格により算定した時価

レベル2の時価：観察可能な時価に係るインプットのうち、レベル1のインプット以外の時価の算定に係るインプットを用いて算定した時価

レベル3の時価：観察できない時価の算定に係るインプットを使用して算定した時価

時価の算定に重要な影響を与えるインプットを複数使用している場合には、それらのインプットがそれぞれ属するレベルのうち、時価の算定における優先順位が最も低いレベルに時価を分類しております。

(1) 時価で連結貸借対照表に計上している金融商品
前連結会計年度(2022年3月31日)

(単位：百万円)

	連結貸借対照表計上額			
	レベル1	レベル2	レベル3	合計
有価証券(その他有価証券)	318,463	945,112	28	1,263,604
株式	129,723	2,644	-	132,368
国債	186,433	18,305	-	204,738
地方債	-	549,054	-	549,054
社債	-	210,442	28	210,471
その他(*1)	2,305	164,666	-	166,972
うち外国債券	2,305	164,664	-	166,970
資産計	318,463	945,112	28	1,263,604
デリバティブ取引(*2)	-	(3,664)	(14)	(3,678)
金利関連	-	349	-	349
通貨関連	-	(4,013)	-	(4,013)
クレジット・デリバティブ	-	-	(14)	(14)

(*1) 「時価の算定に関する会計基準の適用指針」(企業会計基準適用指針第31号2019年7月4日)第26項に定める経過措置を適用した投資信託については、上記表には含めておりません。連結貸借対照表における当該投資信託の金額は110,535百万円であります。

(*2) その他資産・負債に計上しているデリバティブ取引を一括して表示しております。デリバティブ取引によって生じた正味の債権・債務は純額で表示しており、合計で正味の債務となる項目については、()で表示しております。

当連結会計年度(2023年3月31日)

(単位：百万円)

	連結貸借対照表計上額			
	レベル1	レベル2	レベル3	合計
有価証券(その他有価証券)	345,262	1,030,414	189	1,375,866
株式	120,645	6,735	-	127,380
国債	175,681	-	-	175,681
地方債	-	527,522	-	527,522
社債	-	265,605	189	265,795
その他(*1)	48,935	230,550	-	279,486
うち外国債券	38,566	126,598	-	165,164
資産計	345,262	1,030,414	189	1,375,866
デリバティブ取引(*2)(*3)	-	(3,370)	(27)	(3,397)
金利関連	-	500	-	500
通貨関連	-	(3,870)	-	(3,870)
クレジット・デリバティブ	-	-	(27)	(27)

(*1) 「時価の算定に関する会計基準の適用指針」(企業会計基準適用指針第31号2021年6月17日)第24-9項の基準価額を時価とみなす取扱いを適用した投資信託は含まれておりません。当該投資信託の連結貸借対照表計上額は8,587百万円であります。

なお、基準価額を時価とみなす取扱いを適用した投資信託の期首残高から期末残高への調整表は以下のとおりであります。

(単位：百万円)

期首残高	当期の損益又はその他の包括利益		購入、売却及び償還の純額	投資信託の基準価額を時価とみなすこととした額	投資信託の基準価額を時価とみなさないこととした額	期末残高	当期の損益に計上した額のうち連結貸借対照表日において保有する投資信託の評価損益
	損益に計上	その他の包括利益に計上(*)					
7,971	-	123	492	-	-	8,587	-

(*) 連結包括利益計算書の「その他の包括利益」の「その他有価証券評価差額金」に含まれております。

(* 2) その他資産・負債に計上しているデリバティブ取引を一括して表示しております。

デリバティブ取引によって生じた正味の債権・債務は純額で表示しており、合計で正味の債務となる項目については、()で表示しております。

(* 3) デリバティブ取引のうち、ヘッジ会計を適用している取引の連結貸借対照表計上額は167百万円であります。

(2) 時価で連結貸借対照表に計上している金融商品以外の金融商品

現金預け金、コールローン及び買入手形、譲渡性預金、売現先勘定、債券貸借取引受入担保金は、短期間で決済されるため、時価が帳簿価額に近似することから、注記を省略しております。

前連結会計年度(2022年3月31日)

(単位：百万円)

	時価				連結貸借 対照表計上額	差額
	レベル1	レベル2	レベル3	合計		
有価証券(満期保有目的の債券)						
社債	-	-	62,860	62,860	62,794	65
貸出金					4,521,824	
貸倒引当金(* 1)					24,429	
	-	-	4,510,645	4,510,645	4,497,395	13,250
資産計	-	-	4,573,506	4,573,506	4,560,189	13,316
預金	-	6,225,324	-	6,225,324	6,225,291	33
借入金	-	1,405,772	-	1,405,772	1,405,797	24
負債計	-	7,631,097	-	7,631,097	7,631,088	8

(* 1) 貸出金に対応する一般貸倒引当金及び個別貸倒引当金を控除しております。

当連結会計年度(2023年3月31日)

(単位：百万円)

	時価				連結貸借 対照表計上額	差額
	レベル1	レベル2	レベル3	合計		
有価証券(満期保有目的の債券)						
社債	-	-	58,151	58,151	58,060	91
貸出金					4,695,447	
貸倒引当金(* 1)					22,769	
	-	-	4,655,584	4,655,584	4,672,678	17,093
資産計	-	-	4,713,736	4,713,736	4,730,738	17,002
預金	-	6,266,994	-	6,266,994	6,266,980	14
借入金	-	329,452	-	329,452	329,500	48
負債計	-	6,596,447	-	6,596,447	6,596,481	33

(* 1) 貸出金に対応する一般貸倒引当金及び個別貸倒引当金を控除しております。

(注1) 時価の算定に用いた評価技法及び時価の算定に係るインプットの説明

資 産

有価証券

有価証券については、活発な市場における無調整の相場価格を利用できるものはレベル1の時価に分類しております。主に上場株式や上場投資信託、国債がこれに含まれます。

公表された相場価格を用いていたとしても市場が活発でない場合にはレベル2の時価に分類しております。主に地方債、社債がこれに含まれます。また、市場における取引価格が存在しない投資信託について、解約又は買戻請求に関して市場参加者からリスクの対価を求められるほどの重要な制限がない場合には基準価額を時価とし、レベル2の時価に分類しております。

相場価格が入手できない場合には、将来キャッシュ・フローの割引現在価値法などの評価技法を用いて時価を算定しております。評価にあたっては観察可能なインプットを最大限利用しており、インプットにはTIBOR、期限前返済率、信用スプレッド、倒産確率、倒産時の損失率等が含まれます。算定に当たり重要な観察できないインプットを用いる場合には、レベル3の時価に分類しております。

貸出金

貸出金については、貸出金の種類及び内部格付、期間に基づく区分ごとに、元利金の合計額を市場金利に信用リスク等を反映させた割引率で割り引いて時価を算定しております。貸出金のうち変動金利によるものは、短期間で市場金利を反映するため、貸出先の信用状態が実行後大きく異なっていない場合は時価と帳簿価額が近似していることから、帳簿価額を時価としております。また、破綻先、実質破綻先及び破綻懸念先に対する債権等については、見積将来キャッシュ・フローの割引現在価値、又は、担保及び保証による回収見込額等に基づいて貸倒見積高を算定しているため、時価は連結決算日における連結貸借対照表上の債権等計上額から貸倒引当金計上額を控除した金額に近似しており、当該価額を時価としております。当該時価はレベル3の時価に分類しております。

負債

預金

要求払預金については、連結決算日に要求に応じて直ちに支払うものは、その金額を時価としております。また、定期預金については、商品及び期間に基づく区分ごとに、将来のキャッシュ・フローを、市場金利で割り引いて時価を算定しております。なお、預入期間が短期間(1年以内)のものは、時価は帳簿価額と近似していることから、当該帳簿価額を時価としております。当該時価はレベル2の時価に分類しております。

借入金

借入金については、一定の期間ごとに区分した当該借入金の元利金の合計額を、当該借入金の残存期間及び信用リスクを加味した利率で割り引いて現在価値を算定しております。このうち、変動金利によるものは、短期間で市場金利を反映し、また、当社及び連結子会社の信用状態は実行後大きく異なっていないことから、時価は帳簿価額と近似していると考えられるため、当該帳簿価額を時価としております。なお、約定期間が短期間(1年以内)のものは、時価は帳簿価額と近似していることから、当該帳簿価額を時価としております。当該時価はレベル2の時価に分類しております。

デリバティブ取引

デリバティブ取引については、活発な市場における無調整の相場価格を利用できるものはレベル1の時価に分類しており、主に債券先物取引や金利先物取引がこれに含まれます。

ただし、大部分のデリバティブ取引は店頭取引であり、公表された相場価格が存在しないため、取引の種類や満期までの期間に応じて割引現在価値法やブラック・ショールズ・モデル等の評価技法を利用して時価を算定しております。それらの評価技法で用いている主なインプットは、金利や為替レート、ボラティリティ等であり、観察できないインプットを用いていない又はその影響が重要でない場合はレベル2の時価に分類しており、プレーン・ Vanilla型の金利スワップ取引、為替予約取引等が含まれます。重要な観察できないインプットを用いている場合はレベル3の時価に分類しております。

(注2) 時価で連結貸借対照表に計上している金融商品のうちレベル3の時価に関する情報

(1) 重要な観察できないインプットに関する定量的情報

前連結会計年度(2022年3月31日)

区分	評価技法	重要な観察できないインプット	インプットの範囲	インプットの加重平均
有価証券(その他有価証券)				
社債	割引現在価値法(*1)	倒産確率 倒産時の損失率	4.7% - 33.6% 20.0% - 100.0%	24.5% 66.7%

(*1) 一部の社債については、担保及び保証による回収見込額等に基づいて貸倒見積高を算定し、社債価額から当該貸倒見積高を控除した金額を時価としております。

当連結会計年度(2023年3月31日)

区分	評価技法	重要な観察できないインプット	インプットの範囲	インプットの加重平均
有価証券(その他有価証券)				
社債	割引現在価値法(*1)	倒産確率 倒産時の損失率	27.3% 20.0% - 100.0%	27.3% 50.8%

(*1) 一部の社債については、担保及び保証による回収見込額等に基づいて貸倒見積高を算定し、社債価額から当該貸倒見積高を控除した金額を時価としております。

(2) 期首残高から期末残高への調整表、当期の損益に認識した評価損益

前連結会計年度(2022年3月31日)

(単位：百万円)

	期首残高	当期の損益又はその他の包括利益		購入、売却、発行及び決済の純額	レベル3の時価への振替(*3)	レベル3の時価からの振替	期末残高	当期の損益に計上した額のうち連結貸借対照表日において保有する金融資産及び金融負債の評価損益(*1)
		損益に計上(*1)	その他の包括利益に計上(*2)					
有価証券(その他有価証券)	4,183	11	0	4,165	21	-	28	-
社債	181	11	2	165	21	-	28	-
その他	4,001	-	1	4,000	-	-	-	-
デリバティブ取引	-	15	-	-	-	-	15	14
クレジット・デリバティブ(*4)	-	15	-	-	-	-	15	14

(*1) 連結損益計算書の「その他業務収益」及び「その他業務費用」に含まれております。

(*2) 連結包括利益計算書の「その他の包括利益」の「その他有価証券評価差額金」に含まれております。

(*3) 当該有価証券は自行保証付私募債であり、債券の発行者の信用状態が著しく悪化したため、満期保有目的の債券からその他有価証券に保有区分を変更したものであります。

(*4) デリバティブ取引によって生じた正味の債権・債務及び利益・損失は純額で表示しており、合計で正味の債務・損失となる項目については、で表示しております。

当連結会計年度(2023年3月31日)

(単位：百万円)

	期首残高	当期の損益又はその他の包括利益		購入、売却、発行及び決済の純額	レベル3の時価への振替(*3)	レベル3の時価からの振替	期末残高	当期の損益に計上した額のうち連結貸借対照表日において保有する金融資産及び金融負債の評価損益(*1)
		損益に計上(*1)	その他の包括利益に計上(*2)					
有価証券(その他有価証券)	28	15	2	40	220	-	189	-
社債	28	15	2	40	220	-	189	-
デリバティブ取引	15	11	-	-	-	-	27	27
クレジット・デリバティブ(*4)	15	11	-	-	-	-	27	27

(*1) 連結損益計算書の「その他業務収益」及び「その他業務費用」に含まれております。

(*2) 連結包括利益計算書の「その他の包括利益」の「その他有価証券評価差額金」に含まれております。

(*3) 当該有価証券は自行保証付私募債であり、債券の発行者の信用状態が著しく悪化したため、満期保有目的の債券からその他有価証券に保有区分を変更したものであります。

(*4) デリバティブ取引によって生じた正味の債権・債務及び利益・損失は純額で表示しており、合計で正味の債務・損失となる項目については、で表示しております。

(3) 時価の評価プロセスの説明

当社グループはリスク管理部門において時価の算定に関する方針及び手続を定めており、これに沿って時価を算定しております。算定された時価は、リスク管理部門において、時価の算定に用いられた評価技法及びインプットの妥当性並びに時価のレベル分類の適切性を検証しております。

時価の算定に当たっては、個々の資産の性質、特性及びリスクを最も適切に反映できる評価モデルを用いております。また、第三者から入手した相場価格を利用する場合においても、利用されている評価技法及びインプットの確認や類似の金融商品の時価との比較等の適切な方法により価格の妥当性を検証しております。

(4) 重要な観察できないインプットを変化させた場合の時価に対する影響に関する説明

社債の時価の算定で用いている重要な観察できないインプットは、倒産確率及び倒産時の損失率であります。これらのインプットの著しい増加(減少)は、それら単独では、時価の著しい低下(上昇)を生じさせることとなります。一般に、倒産確率に関して用いている仮定の変化は、倒産時の損失率に関して用いている仮定の同方向への変化を伴います。

(注3) 市場価格のない株式等及び組合出資金の連結貸借対照表計上額は次のとおりであり、金融商品の時価等及び時価のレベルごとの内容等に関する事項で開示している計表中の「有価証券(その他有価証券)」には含まれておりません。

(単位：百万円)

区分	前連結会計年度 (2022年3月31日)	当連結会計年度 (2023年3月31日)
市場価格のない株式等(*1)(*2)	6,113	6,057
組合出資金(*3)	16,174	15,934

(*1) 市場価格のない株式等については、「金融商品の時価等の開示に関する適用指針」(企業会計基準適用指針第19号2020年3月31日)第5項に基づき、時価開示の対象とはしておりません。

(*2) 前連結会計年度において、非上場株式について4百万円減損処理を行っております。

当連結会計年度において、非上場株式について58百万円減損処理を行っております。

(*3) 組合出資金については、「時価の算定に関する会計基準の適用指針」(企業会計基準適用指針第31号2021年6月17日)第24-16項に基づき、時価開示の対象とはしておりません。

(注4) 金銭債権及び満期のある有価証券の連結決算日後の償還予定額

前連結会計年度(2022年3月31日)

(単位：百万円)

	1年以内	1年超 3年以内	3年超 5年以内	5年超 7年以内	7年超 10年以内	10年超
有価証券	46,686	148,185	155,833	191,535	461,294	299,174
満期保有目的の債券	15,495	23,633	16,916	6,328	278	142
国債	-	-	-	-	-	-
地方債	-	-	-	-	-	-
社債	15,495	23,633	16,916	6,328	278	142
その他	-	-	-	-	-	-
その他有価証券のうち 満期があるもの	31,190	124,552	138,917	185,206	461,016	299,032
債券	25,719	77,994	98,618	174,954	428,734	160,219
国債	2,400	15,000	-	-	135,000	54,000
地方債	8,649	48,226	75,117	157,015	261,534	200
社債	14,669	14,767	23,500	17,939	32,200	106,019
その他	5,471	46,558	40,298	10,252	32,281	138,812
貸出金(*1)	796,069	673,343	527,980	443,688	478,355	1,526,134
合計	842,756	821,529	683,814	635,224	939,649	1,825,308

(*1) 貸出金のうち、破綻先、実質破綻先及び破綻懸念先に対する債権等、償還予定額が見込めない166,402百万円、期限の定めのないもの9,848百万円は含めておりません。

当連結会計年度(2023年3月31日)

(単位：百万円)

	1年以内	1年超 3年以内	3年超 5年以内	5年超 7年以内	7年超 10年以内	10年超
有価証券	56,939	162,811	225,283	240,990	353,893	289,992
満期保有目的の債券	13,355	22,172	17,943	4,272	240	76
国債	-	-	-	-	-	-
地方債	-	-	-	-	-	-
社債	13,355	22,172	17,943	4,272	240	76
その他	-	-	-	-	-	-
その他有価証券のうち 満期があるもの	43,584	140,638	207,340	236,718	353,653	289,916
債券	21,728	92,553	169,008	215,879	327,488	155,044
国債	-	-	-	55,000	80,000	45,500
地方債	18,988	51,192	97,784	140,140	225,888	66
社債	2,739	41,361	71,224	20,739	21,600	109,477
その他	21,856	48,085	38,331	20,839	26,165	134,872
貸出金(*1)	826,542	646,085	551,399	465,468	500,961	1,627,348
合計	883,481	808,897	776,683	706,459	854,855	1,917,341

(*1) 貸出金のうち、破綻先、実質破綻先及び破綻懸念先に対する債権等、償還予定額が見込めない162,897百万円、期限の定めのないもの14,744百万円は含めておりません。

(注5) 預金及び借入金の連結決算日後の返済予定額

前連結会計年度(2022年3月31日)

(単位：百万円)

	1年以内	1年超 3年以内	3年超 5年以内	5年超 7年以内	7年超 10年以内	10年超
預金(*1)	5,762,349	374,064	88,870	4	1	-
借入金	1,227,702	176,244	1,850	-	-	-
合計	6,990,052	550,309	90,720	4	1	-

(*1) 預金のうち、要求払預金については、「1年以内」に含めて開示しております。

当連結会計年度(2023年3月31日)

(単位：百万円)

	1年以内	1年超 3年以内	3年超 5年以内	5年超 7年以内	7年超 10年以内	10年超
預金(*1)	5,840,212	360,618	66,147	2	-	-
借入金	223,831	66,081	39,587	-	-	-
合計	6,064,044	426,700	105,734	2	-	-

(*1) 預金のうち、要求払預金については、「1年以内」に含めて開示しております。

(有価証券関係)

- 1 連結貸借対照表の「有価証券」のほか、「商品有価証券」を含めて記載しております。
- 2 「子会社株式及び関連会社株式」については、財務諸表における注記事項として記載しております。

1 売買目的有価証券

	前連結会計年度 (2022年3月31日)	当連結会計年度 (2023年3月31日)
連結会計年度の損益に含まれた評価差額	1百万円	1百万円

2 満期保有目的の債券

前連結会計年度(2022年3月31日)

	種類	連結貸借対照表 計上額(百万円)	時価 (百万円)	差額 (百万円)
時価が連結貸借対照表計上額 を超えるもの	国債	-	-	-
	地方債	-	-	-
	社債	44,074	44,355	280
	その他	-	-	-
	小計	44,074	44,355	280
時価が連結貸借対照表計上額 を超えないもの	国債	-	-	-
	地方債	-	-	-
	社債	18,720	18,504	215
	その他	-	-	-
	小計	18,720	18,504	215
合計		62,794	62,860	65

当連結会計年度(2023年3月31日)

	種類	連結貸借対照表 計上額(百万円)	時価 (百万円)	差額 (百万円)
時価が連結貸借対照表計上額 を超えるもの	国債	-	-	-
	地方債	-	-	-
	社債	39,149	39,428	278
	その他	-	-	-
	小計	39,149	39,428	278
時価が連結貸借対照表計上額 を超えないもの	国債	-	-	-
	地方債	-	-	-
	社債	18,910	18,723	186
	その他	-	-	-
	小計	18,910	18,723	186
合計		58,060	58,151	91

3 その他有価証券

前連結会計年度(2022年3月31日)

	種類	連結貸借対照表 計上額(百万円)	取得原価 (百万円)	差額 (百万円)
連結貸借対照表計上額が 取得原価を超えるもの	株式	125,892	37,754	88,137
	債券	141,980	140,747	1,232
	国債	18,305	18,074	230
	地方債	75,476	75,269	207
	社債	48,198	47,404	794
	その他	70,367	68,914	1,453
	うち外国債券	47,038	46,733	305
	小計	338,240	247,417	90,822
連結貸借対照表計上額が 取得原価を超えないもの	株式	6,475	7,940	1,464
	債券	822,284	830,799	8,515
	国債	186,433	190,334	3,900
	地方債	473,577	476,853	3,276
	社債	162,273	163,611	1,338
	その他	207,139	218,184	11,044
	うち外国債券	119,931	126,688	6,756
	小計	1,035,899	1,056,924	21,024
合計		1,374,139	1,304,341	69,798

当連結会計年度(2023年3月31日)

	種類	連結貸借対照表 計上額(百万円)	取得原価 (百万円)	差額 (百万円)
連結貸借対照表計上額が 取得原価を超えるもの	株式	118,893	39,014	79,879
	債券	51,805	51,242	563
	国債	-	-	-
	地方債	11,242	11,173	68
	社債	40,563	40,068	494
	その他	80,895	79,532	1,363
	うち外国債券	57,268	57,039	229
	小計	251,594	169,788	81,805
連結貸借対照表計上額が 取得原価を超えないもの	株式	8,487	9,622	1,135
	債券	917,193	934,656	17,463
	国債	175,681	181,650	5,968
	地方債	516,280	523,865	7,584
	社債	225,232	229,141	3,909
	その他	207,178	229,675	22,496
	うち外国債券	107,895	118,487	10,591
	小計	1,132,859	1,173,955	41,095
合計		1,384,454	1,343,743	40,710

4 当連結会計年度中に売却したその他有価証券

前連結会計年度(自 2021年4月1日 至 2022年3月31日)

種類	売却額 (百万円)	売却益の合計額 (百万円)	売却損の合計額 (百万円)
株式	33,304	6,643	196
債券	103,066	255	180
国債	43,318	195	151
地方債	16,136	33	29
社債	43,611	26	-
その他	339,947	1,844	12,120
うち外国債券	255,252	956	10,776
合計	476,318	8,743	12,498

当連結会計年度(自 2022年4月1日 至 2023年3月31日)

種類	売却額 (百万円)	売却益の合計額 (百万円)	売却損の合計額 (百万円)
株式	15,848	3,868	105
債券	88,288	511	508
国債	24,058	338	507
地方債	63,229	172	0
社債	1,000	0	-
その他	86,284	0	6,988
うち外国債券	86,284	0	6,988
合計	190,421	4,380	7,602

5 保有目的を変更した有価証券

前連結会計年度中に、満期保有目的の債券21百万円について、債券の発行者の信用状態が著しく悪化したため保有目的を変更し、その他有価証券に区分しております。この変更による前連結会計年度の連結財務諸表に与える影響は軽微であります。

当連結会計年度中に、満期保有目的の債券220百万円について、債券の発行者の信用状態が著しく悪化したため保有目的を変更し、その他有価証券に区分しております。この変更による当連結会計年度の連結財務諸表に与える影響は軽微であります。

6 減損処理を行った有価証券

売買目的有価証券以外の有価証券(市場価格のない株式等及び組合出資金を除く)のうち、当該有価証券の時価が取得原価に比べて著しく下落しており、時価が取得原価まで回復する見込みがあると認められないものについては、当該時価をもって連結貸借対照表計上額とするとともに、評価差額を当該連結会計年度の損失として処理(以下「減損処理」という。)しております。

前連結会計年度における減損処理額は、32百万円(うち株式16百万円、社債16百万円)であります。

当連結会計年度における減損処理額は、126百万円(うち株式102百万円、社債24百万円)であります。

また、時価が「著しく下落した」と判断するための合理的な基準は、連結決算日における時価が、破綻先、実質破綻先、破綻懸念先、要注意先が発行する有価証券については30%以上、正常先が発行する有価証券については50%以上下落した場合としております。

なお、破綻先とは、破産、特別清算、手形交換所における取引停止処分等、法的・形式的に経営破綻の事実が発生している発行会社、実質破綻先とは、実質的に経営破綻に陥っている発行会社、破綻懸念先とは、今後、経営破綻に陥る可能性が大きいと認められる発行会社、要注意先とは、今後の管理に注意を要する発行会社であります。正常先とは、上記破綻先、実質破綻先、破綻懸念先及び要注意先以外の発行会社であります。

(金銭の信託関係)

1 運用目的の金銭の信託

前連結会計年度(2022年3月31日)

	連結貸借対照表計上額 (百万円)	連結会計年度の損益に含まれた評価差額 (百万円)
運用目的の金銭の信託	6,000	-

当連結会計年度(2023年3月31日)

	連結貸借対照表計上額 (百万円)	連結会計年度の損益に含まれた評価差額 (百万円)
運用目的の金銭の信託	6,000	-

2 満期保有目的の金銭の信託

前連結会計年度(2022年3月31日)

該当事項はありません。

当連結会計年度(2023年3月31日)

該当事項はありません。

3 その他の金銭の信託(運用目的及び満期保有目的以外)

前連結会計年度(2022年3月31日)

	連結貸借対照表 計上額 (百万円)	取得原価 (百万円)	差額 (百万円)	うち連結貸借対照表 計上額が取得原価を 超えるもの (百万円)	うち連結貸借対照表 計上額が取得原価を 超えないもの (百万円)
その他の 金銭の信託	5,611	5,600	11	11	-

(注) 「うち連結貸借対照表計上額が取得原価を超えるもの」「うち連結貸借対照表計上額が取得原価を超えないもの」はそれぞれ「差額」の内訳であります。

当連結会計年度(2023年3月31日)

	連結貸借対照表 計上額 (百万円)	取得原価 (百万円)	差額 (百万円)	うち連結貸借対照表 計上額が取得原価を 超えるもの (百万円)	うち連結貸借対照表 計上額が取得原価を 超えないもの (百万円)
その他の 金銭の信託	5,311	5,300	11	11	-

(注) 「うち連結貸借対照表計上額が取得原価を超えるもの」「うち連結貸借対照表計上額が取得原価を超えないもの」はそれぞれ「差額」の内訳であります。

(その他有価証券評価差額金)

連結貸借対照表に計上されているその他有価証券評価差額金の内訳は、次のとおりであります。

前連結会計年度(2022年3月31日)

	金額(百万円)
評価差額	69,925
その他有価証券	69,913
その他の金銭の信託	11
()繰延税金負債	20,735
その他有価証券評価差額金(持分相当額調整前)	49,189
()非支配株主持分相当額	0
その他有価証券評価差額金	49,188

(注) 評価差額には、組合出資金に係る評価差額489百万円(益)を含めております。

当連結会計年度(2023年3月31日)

	金額(百万円)
評価差額	41,060
その他有価証券	41,049
その他の金銭の信託	11
()繰延税金負債	12,176
その他有価証券評価差額金(持分相当額調整前)	28,883
()非支配株主持分相当額	1
その他有価証券評価差額金	28,882

(注) 評価差額には、組合出資金に係る評価差額338百万円(益)を含めております。

(デリバティブ取引関係)

1 ヘッジ会計が適用されていないデリバティブ取引

ヘッジ会計が適用されていないデリバティブ取引について、取引の対象物の種類ごとの連結決算日における契約額又は契約において定められた元本相当額、時価及び評価損益は、次のとおりであります。なお、契約額等については、その金額自体がデリバティブ取引に係る市場リスクを示すものではありません。

(1) 金利関連取引

前連結会計年度(2022年3月31日)

区分	種類	契約額等(百万円)	契約額等のうち1年超のもの(百万円)	時価(百万円)	評価損益(百万円)
金融商品取引所	金利先物				
	売建	-	-	-	-
	買建	-	-	-	-
	金利オプション				
	売建	-	-	-	-
	買建	-	-	-	-
店頭	金利先渡契約				
	売建	-	-	-	-
	買建	-	-	-	-
	金利スワップ				
	受取固定・支払変動	10,319	10,319	225	225
	受取変動・支払固定	10,319	10,319	124	124
	受取変動・支払変動	-	-	-	-
	金利オプション				
	売建	-	-	-	-
	買建	-	-	-	-
	その他				
売建	-	-	-	-	
買建	-	-	-	-	
	合計			349	349

(注) 上記取引については時価評価を行い、評価損益を連結損益計算書に計上しております。

当連結会計年度(2023年3月31日)

区分	種類	契約額等(百万円)	契約額等のうち1年超のもの(百万円)	時価(百万円)	評価損益(百万円)
金融商品取引所	金利先物				
	売建	-	-	-	-
	買建	-	-	-	-
	金利オプション				
	売建	-	-	-	-
	買建	-	-	-	-
店頭	金利先渡契約				
	売建	-	-	-	-
	買建	-	-	-	-
	金利スワップ				
	受取固定・支払変動	10,298	10,298	25	25
	受取変動・支払固定	10,298	10,298	307	307
	受取変動・支払変動	-	-	-	-
	金利オプション				
	売建	-	-	-	-
	買建	-	-	-	-
	その他				
売建	-	-	-	-	
買建	-	-	-	-	
	合計			332	332

(注) 上記取引については時価評価を行い、評価損益を連結損益計算書に計上しております。

(2) 通貨関連取引

前連結会計年度(2022年3月31日)

区分	種類	契約額等(百万円)	契約額等のうち1年超のもの(百万円)	時価(百万円)	評価損益(百万円)
金融商品取引所	通貨先物				
	売建	-	-	-	-
	買建	-	-	-	-
	通貨オプション				
	売建	-	-	-	-
買建	-	-	-	-	
店頭	通貨スワップ 為替予約	282,396	228,788	2,678	1,612
	売建	43,564	83	2,557	2,557
	買建	20,946	-	1,224	1,224
	通貨オプション				
	売建	79,179	53,383	4,194	1,115
	買建	81,119	54,997	4,192	377
	その他				
	売建	-	-	-	-
	買建	-	-	-	-
合計			4,013	2,206	

(注) 上記取引については時価評価を行い、評価損益を連結損益計算書に計上しております。

当連結会計年度(2023年3月31日)

区分	種類	契約額等(百万円)	契約額等のうち1年超のもの(百万円)	時価(百万円)	評価損益(百万円)
金融商品取引所	通貨先物				
	売建	-	-	-	-
	買建	-	-	-	-
	通貨オプション				
	売建	-	-	-	-
買建	-	-	-	-	
店頭	通貨スワップ 為替予約	313,002	243,397	4,006	2,616
	売建	73,605	559	263	263
	買建	17,298	491	123	123
	通貨オプション				
	売建	59,719	46,028	3,304	1,179
	買建	61,785	48,716	3,300	595
	その他				
	売建	-	-	-	-
	買建	-	-	-	-
合計			3,870	1,893	

(注) 上記取引については時価評価を行い、評価損益を連結損益計算書に計上しております。

(3) 株式関連取引

前連結会計年度(2022年3月31日)

該当事項はありません。

当連結会計年度(2023年3月31日)

該当事項はありません。

(4) 債券関連取引

前連結会計年度(2022年3月31日)

該当事項はありません。

当連結会計年度(2023年3月31日)

該当事項はありません。

(5) 商品関連取引

前連結会計年度(2022年3月31日)

該当事項はありません。

当連結会計年度(2023年3月31日)

該当事項はありません。

(6) クレジット・デリバティブ取引

前連結会計年度(2022年3月31日)

区分	種類	契約額等(百万円)	契約額等のうち1年 超のもの(百万円)	時価(百万円)	評価損益(百万円)
店頭	クレジット・デフォルト・オプション				
	売建	-	-	-	-
	買建	-	-	-	-
	クレジット・デフォルト・スワップ				
	売建	-	-	-	-
	買建	711	711	14	14
	その他				
	売建	-	-	-	-
買建	-	-	-	-	
	合計			14	14

(注) 1 上記取引については時価評価を行い、評価損益を連結損益計算書に計上しております。

2 「売建」は信用リスクの引受取引、「買建」は信用リスクの引渡取引であります。

当連結会計年度(2023年3月31日)

区分	種類	契約額等(百万円)	契約額等のうち1年 超のもの(百万円)	時価(百万円)	評価損益(百万円)
店頭	クレジット・デフォルト・オプション				
	売建	-	-	-	-
	買建	-	-	-	-
	クレジット・デフォルト・スワップ				
	売建	-	-	-	-
	買建	1,895	1,895	27	27
	その他				
	売建	-	-	-	-
買建	-	-	-	-	
	合計			27	27

(注) 1 上記取引については時価評価を行い、評価損益を連結損益計算書に計上しております。

2 「売建」は信用リスクの引受取引、「買建」は信用リスクの引渡取引であります。

2 ヘッジ会計が適用されているデリバティブ取引

ヘッジ会計が適用されているデリバティブ取引について、取引の対象物の種類ごと、ヘッジ会計の方法別の連結決算日における契約額又は契約において定められた元本相当額及び時価は、次のとおりであります。なお、契約額等については、その金額自体がデリバティブ取引に係る市場リスクを示すものではありません。

(1) 金利関連取引

前連結会計年度(2022年3月31日)

該当事項はありません。

当連結会計年度(2023年3月31日)

ヘッジ会計の方法	種類	主なヘッジ対象	契約額等 (百万円)	契約額等のうち1年 超のもの(百万円)	時価 (百万円)
原則的 処理方法	金利スワップ 受取変動・支払固定	有価証券	40,059	40,059	167
	合計				167

(注) 主として業種別委員会実務指針第24号に基づき、繰延ヘッジによっております。

(2) 通貨関連取引

前連結会計年度(2022年3月31日)

該当事項はありません。

当連結会計年度(2023年3月31日)

該当事項はありません。

(3) 株式関連取引

前連結会計年度(2022年3月31日)

該当事項はありません。

当連結会計年度(2023年3月31日)

該当事項はありません。

(4) 債券関連取引

前連結会計年度(2022年3月31日)

該当事項はありません。

当連結会計年度(2023年3月31日)

該当事項はありません。

(退職給付関係)

1 採用している退職給付制度の概要

銀行業を営む連結子会社は、確定給付型の制度として、企業年金基金制度及び退職一時金制度、確定拠出型の制度として確定拠出年金制度を設けております。

また、企業年金基金制度において退職給付信託を設定しております。

上記を除く一部の連結子会社は退職一時金制度を設けており、簡便法により退職給付に係る負債及び退職給付費用を計算しております。

2 確定給付制度

(1) 退職給付債務の期首残高と期末残高の調整表

(単位：百万円)

区分	前連結会計年度 (自 2021年4月1日 至 2022年3月31日)	当連結会計年度 (自 2022年4月1日 至 2023年3月31日)
退職給付債務の期首残高	41,803	41,349
勤務費用	1,491	1,404
利息費用	140	139
数理計算上の差異の発生額	98	23
退職給付の支払額	2,184	2,344
退職給付債務の期末残高	41,349	40,573

(2) 年金資産の期首残高と期末残高の調整表

(単位：百万円)

区分	前連結会計年度 (自 2021年4月1日 至 2022年3月31日)	当連結会計年度 (自 2022年4月1日 至 2023年3月31日)
年金資産の期首残高	47,992	49,398
期待運用収益	1,439	1,481
数理計算上の差異の発生額	919	2,018
事業主からの拠出額	694	668
退職給付の支払額	1,648	1,693
年金資産の期末残高	49,398	47,835

(3) 退職給付債務及び年金資産の期末残高と連結貸借対照表に計上された退職給付に係る負債及び退職給付に係る資産の調整表

(単位：百万円)

区分	前連結会計年度 (2022年3月31日)	当連結会計年度 (2023年3月31日)
積立型制度の退職給付債務	35,177	34,640
年金資産	49,398	47,835
非積立型制度の退職給付債務	14,220	13,195
	6,172	5,932
連結貸借対照表に計上された負債と資産の純額	8,048	7,262
退職給付に係る負債	6,172	5,932
退職給付に係る資産	14,220	13,195
連結貸借対照表に計上された負債と資産の純額	8,048	7,262

(4) 退職給付費用及びその内訳項目の金額

(単位：百万円)

区分	前連結会計年度 (自 2021年 4月 1日 至 2022年 3月 31日)	当連結会計年度 (自 2022年 4月 1日 至 2023年 3月 31日)
勤務費用	1,491	1,404
利息費用	140	139
期待運用収益	1,439	1,481
数理計算上の差異の費用処理額	281	475
過去勤務費用の費用処理額	1,469	1,469
確定給付制度に係る退職給付費用	1,558	1,882

(5) 退職給付に係る調整額

退職給付に係る調整額に計上した項目(税効果控除前)の内訳は次のとおりであります。

(単位：百万円)

区分	前連結会計年度 (自 2021年 4月 1日 至 2022年 3月 31日)	当連結会計年度 (自 2022年 4月 1日 至 2023年 3月 31日)
過去勤務費用	1,469	1,469
数理計算上の差異	538	2,517
合計	930	3,986

(6) 退職給付に係る調整累計額

退職給付に係る調整累計額に計上した項目(税効果控除前)の内訳は次のとおりであります。

(単位：百万円)

区分	前連結会計年度 (2022年 3月 31日)	当連結会計年度 (2023年 3月 31日)
未認識過去勤務費用	1,836	367
未認識数理計算上の差異	2,930	413
合計	4,767	780

(7) 年金資産に関する事項

年金資産の主な内訳

年金資産合計に対する主な分類ごとの比率は、次のとおりであります。

区分	前連結会計年度 (2022年 3月 31日)	当連結会計年度 (2023年 3月 31日)
債券	26%	26%
株式	44%	42%
生命保険一般勘定	17%	18%
その他	13%	14%
合計	100%	100%

(注) 年金資産合計には、企業年金制度に対して設定した退職給付信託が前連結会計年度20%、当連結会計年度20%含まれております。

長期期待運用収益率の設定方法

年金資産の長期期待運用収益率を決定するため、現在及び予想される年金資産の配分と、年金資産を構成する多様な資産からの現在及び将来期待される長期の収益率を考慮しております。

(8) 数理計算上の計算基礎に関する事項

主要な数理計算上の計算基礎

区分	前連結会計年度 (自 2021年 4月 1日 至 2022年 3月 31日)	当連結会計年度 (自 2022年 4月 1日 至 2023年 3月 31日)
割引率		
一時金	0.084%	0.084%
年金	0.382%	0.382%
長期期待運用収益率	3.000%	3.000%

3 確定拠出制度

銀行業を営む連結子会社の確定拠出制度への要拠出額は、前連結会計年度372百万円、当連結会計年度361百万円であります。

(ストック・オプション等関係)

1 スtock・オプションにかかる費用計上額及び科目名

	前連結会計年度 (自 2021年4月1日 至 2022年3月31日)	当連結会計年度 (自 2022年4月1日 至 2023年3月31日)
営業経費	36百万円	22百万円

2 スtock・オプションの内容、規模及びその変動状況

(1) スtock・オプションの内容

	株式会社十六フィナンシャルグループ 第1回新株予約権 (注)1	株式会社十六フィナンシャルグループ 第2回新株予約権 (注)1
付与対象者の区分及び人数 (注)2	十六銀行取締役 11名	十六銀行取締役 (社外取締役を除く) 11名
株式の種類別のストック・ オプションの数(注)3	当社普通株式 2,780株	当社普通株式 6,240株
付与日(注)4	2013年7月23日	2014年7月23日
権利確定条件	権利確定条件は定めていない	権利確定条件は定めていない
対象勤務期間	対象勤務期間は定めていない	対象勤務期間は定めていない
権利行使期間	2021年10月1日から 2043年7月23日まで	2021年10月1日から 2044年7月23日まで

	株式会社十六フィナンシャルグループ 第3回新株予約権 (注)1	株式会社十六フィナンシャルグループ 第4回新株予約権 (注)1
付与対象者の区分及び人数 (注)2	十六銀行取締役 (社外取締役を除く)10名	十六銀行取締役 (社外取締役を除く)7名 十六銀行執行役員 (取締役を除く)8名
株式の種類別のストック・ オプションの数(注)3	当社普通株式 3,600株	当社普通株式 5,200株
付与日(注)4	2015年7月23日	2016年7月22日
権利確定条件	権利確定条件は定めていない	権利確定条件は定めていない
対象勤務期間	対象勤務期間は定めていない	対象勤務期間は定めていない
権利行使期間	2021年10月1日から 2045年7月23日まで	2021年10月1日から 2046年7月22日まで

	株式会社十六フィナンシャルグループ 第5回新株予約権 (注)1	株式会社十六フィナンシャルグループ 第6回新株予約権 (注)1
付与対象者の区分及び人数 (注)2	十六銀行取締役 (社外取締役を除く)7名 十六銀行執行役員 (取締役を除く)8名	十六銀行取締役 (社外取締役を除く)7名 十六銀行執行役員 (取締役を除く)9名
株式の種類別のストック・ オプションの数(注)3	当社普通株式 6,100株	当社普通株式 8,530株
付与日(注)4	2017年7月21日	2018年7月23日
権利確定条件	権利確定条件は定めていない	権利確定条件は定めていない
対象勤務期間	対象勤務期間は定めていない	対象勤務期間は定めていない
権利行使期間	2021年10月1日から 2047年7月21日まで	2021年10月1日から 2048年7月23日まで

	株式会社十六フィナンシャルグループ 第7回新株予約権 (注) 1	株式会社十六フィナンシャルグループ 第8回新株予約権 (注) 1
付与対象者の区分及び人数 (注) 2	十六銀行取締役 (社外取締役を除く) 7名 十六銀行執行役員 (取締役を除く) 9名	十六銀行取締役 (社外取締役を除く) 6名 十六銀行執行役員 (取締役を除く) 9名
株式の種類別のストック・ オプションの数(注) 3	当社普通株式 13,100株	当社普通株式 15,900株
付与日(注) 4	2019年7月23日	2020年7月22日
権利確定条件	権利確定条件は定めていない	権利確定条件は定めていない
対象勤務期間	対象勤務期間は定めていない	対象勤務期間は定めていない
権利行使期間	2021年10月1日から 2049年7月23日まで	2021年10月1日から 2050年7月22日まで

	株式会社十六フィナンシャルグループ 第9回新株予約権
付与対象者の区分及び人数 (注) 5	当社取締役(社外取締役及び監査等委員である取締役を除く) 6名 当社執行役員(当社取締役を除く) 3名 十六銀行取締役(社外取締役を除く) 6名 十六銀行執行役員(十六銀行取締役を除く) 12名
株式の種類別のストック・ オプションの数(注) 3	当社普通株式 29,470株
付与日	2021年12月23日
権利確定条件	権利確定条件は定めていない
対象勤務期間	対象勤務期間は定めていない
権利行使期間	2021年12月24日から2051年12月23日まで

(注) 1 当社が十六銀行の単独株式移転により設立されたことに伴い、十六銀行が発行していた新株予約権者に対し
て当社の新株予約権を交付したものであります。

2 十六銀行における当初付与日の付与対象者の区分及び人数であります。

3 株式数に換算して記載しております。

4 付与日は十六銀行における当初の付与日であります。

5 付与対象者の人数の合計は27名となりますが、当社の取締役または執行役員と十六銀行の取締役または執行
役員とを兼務する者も含んでいることから、実人数は20名となります。

(2) ストック・オプションの規模及びその変動状況

当連結会計年度(2023年3月期)において存在したストック・オプションを対象とし、ストック・オプションの数については、株式数に換算して記載しております。

ストック・オプションの数

	株式会社 十六フィナンシャル グループ 第1回 新株予約権	株式会社 十六フィナンシャル グループ 第2回 新株予約権	株式会社 十六フィナンシャル グループ 第3回 新株予約権	株式会社 十六フィナンシャル グループ 第4回 新株予約権	株式会社 十六フィナンシャル グループ 第5回 新株予約権
権利確定前(株)					
前連結会計年度末	-	-	-	-	-
付与	-	-	-	-	-
失効	-	-	-	-	-
権利確定	-	-	-	-	-
未確定残	-	-	-	-	-
権利確定後(株)					
前連結会計年度末	2,780	6,240	3,600	5,200	6,100
権利確定	-	-	-	-	-
権利行使	-	-	-	-	-
失効	2,780	6,240	3,600	5,200	6,100
未行使残	-	-	-	-	-

	株式会社 十六フィナンシャル グループ 第6回 新株予約権	株式会社 十六フィナンシャル グループ 第7回 新株予約権	株式会社 十六フィナンシャル グループ 第8回 新株予約権	株式会社 十六フィナンシャル グループ 第9回 新株予約権
権利確定前(株)				
前連結会計年度末	-	-	-	12,630
付与	-	-	-	-
失効	-	-	-	-
権利確定	-	-	-	12,630
未確定残	-	-	-	-
権利確定後(株)				
前連結会計年度末	7,990	12,390	15,110	16,840
権利確定	-	-	-	12,630
権利行使	540	890	980	3,800
失効	7,450	11,500	14,130	25,670
未行使残	-	-	-	-

(注)当連結会計年度より、株式報酬型ストック・オプション制度を廃止し、譲渡制限付株式報酬制度を導入しております。

単価情報

	株式会社 十六フィナンシャル グループ 第1回 新株予約権	株式会社 十六フィナンシャル グループ 第2回 新株予約権	株式会社 十六フィナンシャル グループ 第3回 新株予約権	株式会社 十六フィナンシャル グループ 第4回 新株予約権	株式会社 十六フィナンシャル グループ 第5回 新株予約権
権利行使価格(円)	1	1	1	1	1
行使時平均株価(円)	-	-	-	-	-
付与日における 公正な評価単価(円)	3,650	3,200	4,640	2,390	3,170

	株式会社 十六フィナンシャル グループ 第6回 新株予約権	株式会社 十六フィナンシャル グループ 第7回 新株予約権	株式会社 十六フィナンシャル グループ 第8回 新株予約権	株式会社 十六フィナンシャル グループ 第9回 新株予約権
権利行使価格(円)	1	1	1	1
行使時平均株価(円)	2,227	2,227	2,227	2,227
付与日における 公正な評価単価(円)	2,587	2,068	1,670	1,748

(注) 第1回から第8回については、十六銀行が当初付与した日における公正な評価単価を記載しております。

(税効果会計関係)

1 繰延税金資産及び繰延税金負債の発生の主な原因別の内訳

	前連結会計年度 (2022年3月31日)	当連結会計年度 (2023年3月31日)
繰延税金資産		
有価証券	6,671百万円	6,756百万円
貸倒引当金	6,671百万円	6,266百万円
退職給付に係る負債	1,850百万円	1,778百万円
減価償却費	1,274百万円	1,197百万円
その他	2,101百万円	2,196百万円
繰延税金資産小計	18,569百万円	18,196百万円
評価性引当額	8,434百万円	8,468百万円
繰延税金資産合計	10,135百万円	9,728百万円
繰延税金負債		
その他有価証券評価差額金	20,735百万円	12,176百万円
退職給付に係る資産	2,198百万円	1,834百万円
退職給付信託設定益	954百万円	954百万円
その他	1,428百万円	1,428百万円
繰延税金負債合計	25,318百万円	16,394百万円
繰延税金負債の純額	15,182百万円	6,665百万円

2 連結財務諸表提出会社の法定実効税率と税効果会計適用後の法人税等の負担率との間に重要な差異があるときの、当該差異の原因となった主な項目別の内訳

	前連結会計年度 (2022年3月31日)	当連結会計年度 (2023年3月31日)
法定実効税率	29.92%	- %
(調整)		
交際費等永久に損金に算入されない項目	1.12%	- %
受取配当金等永久に益金に算入されない項目	20.81%	- %
住民税均等割	0.26%	- %
評価性引当額の増減	13.87%	- %
受取配当金の相殺消去	3.51%	- %
子会社株式売却益の連結修正	4.32%	- %
その他	1.41%	- %
税効果会計適用後の法人税等の負担率	33.61%	- %

(注) 当連結会計年度は、法定実効税率と税効果会計適用後の法人税等の負担率との間の差異が、法定実効税率の100分の5以下であるため記載を省略しております。

(資産除去債務関係)

資産除去債務の総額に重要性が乏しいため、記載を省略しております。

(収益認識関係)

顧客との契約から生じる収益を分解した情報

前連結会計年度(自 2021年4月1日 至 2022年3月31日)

(単位:百万円)

	報告セグメント			その他	合計
	銀行業	リース業	計		
資金運用収益	54,587	194	54,782	2,971	57,753
役務取引等収益	18,589	-	18,589	5,927	24,517
うち預金・貸出業務	3,288	-	3,288	-	3,288
うち為替業務	4,053	-	4,053	-	4,053
うち証券関連業務	2,835	-	2,835	1,856	4,692
うち保証業務	1,993	-	1,993	117	2,111
うちクレジットカード業務	-	-	-	2,471	2,471
その他業務収益	4,425	26,360	30,785	1,934	32,719
その他経常収益	9,086	1,615	10,702	437	11,139
経常収益	86,689	28,170	114,860	11,270	126,130

(注) 1 上表には、企業会計基準第10号「金融商品に関する会計基準」に基づく収益等も含まれております。

2 「その他」の区分は報告セグメントに含まれていない事業セグメント等であり、金融商品取引業務、クレジットカード業務、コンピュータ関連業務等であります。

3 上表の「合計」額と連結損益計算書計上額との差額は、主にセグメント間取引消去であります。

当連結会計年度(自 2022年4月1日 至 2023年3月31日)

(単位:百万円)

	報告セグメント			その他	合計
	銀行業	リース業	計		
資金運用収益	53,786	138	53,924	5,987	59,912
信託報酬	0	-	0	-	0
役務取引等収益	19,935	-	19,935	6,473	26,408
うち預金・貸出業務	3,802	-	3,802	-	3,802
うち為替業務	3,738	-	3,738	-	3,738
うち証券関連業務	2,264	-	2,264	1,687	3,951
うち保証業務	2,012	-	2,012	137	2,150
うちクレジットカード業務	-	-	-	2,655	2,655
その他業務収益	1,830	26,800	28,631	1,843	30,474
その他経常収益	4,623	9	4,632	68	4,701
経常収益	80,176	26,948	107,125	14,372	121,497

(注) 1 上表には、企業会計基準第10号「金融商品に関する会計基準」に基づく収益等も含まれております。

2 「その他」の区分は報告セグメントに含まれていない事業セグメント等であり、金融商品取引業務、クレジットカード業務、コンピュータ関連業務等であります。

3 上表の「合計」額と連結損益計算書計上額との差額は、主にセグメント間取引消去であります。

(セグメント情報等)

【セグメント情報】

1 報告セグメントの概要

当社グループの報告セグメントは、当社グループのうち分離された財務情報が入手可能であり、取締役会が、経営資源の配分の決定及び業績を評価するために、定期的に検討を行う対象となっているものであります。

当社グループは、銀行業務を中心にリース業務などの金融サービスを提供しており、「銀行業」及び「リース業」の2つを報告セグメントとしております。

「銀行業」は、十六銀行の本支店等において、預金業務、貸出業務、商品有価証券売買業務、有価証券投資業務、内国為替業務、外国為替業務、社債受託業務、金融等デリバティブ取引業務、附帯業務等を営み、地域の金融パートナーとして、多様な商品・サービスを提供しております。その他、連結子会社で信用保証業務を営み、銀行業を補完しております。

「リース業」は、十六リース株式会社において、リース業務を営み、地域のリースに関するニーズに積極的に応えしております。

2 報告セグメントごとの経常収益、利益又は損失、資産その他の項目の金額の算定方法

報告されている事業セグメントの会計処理の方法は、「(連結財務諸表作成のための基本となる重要な事項)」における記載と同一であります。

報告セグメントの利益は、経常利益ベースの数値であります。セグメント間の取引は、第三者間取引価格に基づいております。

3 報告セグメントごとの経常収益、利益又は損失、資産その他の項目の金額に関する情報

前連結会計年度(自 2021年4月1日 至 2022年3月31日)

(単位:百万円)

	報告セグメント			その他	合計	調整額	連結 財務諸表 計上額
	銀行業	リース業	計				
経常収益							
外部顧客に対する 経常収益	84,313	26,201	110,514	6,835	117,350	-	117,350
セグメント間の内部 経常収益	2,376	1,969	4,345	4,435	8,780	8,780	-
計	86,689	28,170	114,860	11,270	126,130	8,780	117,350
セグメント利益	26,940	1,957	28,898	4,248	33,146	6,348	26,798
セグメント資産	8,305,412	82,273	8,387,685	336,249	8,723,935	348,602	8,375,332
その他の項目							
減価償却費	2,563	532	3,096	139	3,235	126	3,362
のれんの償却額	244	-	244	207	452	-	452
資金運用収益	54,587	194	54,782	2,971	57,753	3,065	54,687
資金調達費用	249	190	440	16	456	138	317
貸倒引当金繰入額(は貸倒引当金戻入益)	2,376	368	2,744	61	2,806	-	2,806
有形固定資産及び 無形固定資産の増加額	2,878	336	3,214	105	3,319	46	3,366

(注) 1 一般企業の売上高に代えて、経常収益を記載しております。

2 「その他」の区分は報告セグメントに含まれていない事業セグメント等であり、金融商品取引業務、クレジットカード業務、コンピュータ関連業務等であります。

3 調整額は、主にセグメント間取引消去であります。

4 セグメント利益は、連結損益計算書の経常利益と調整を行っております。

5 2021年4月1日付で新規設立したNOBUNAGAキャピタルビレッジ株式会社及び2021年10月1日付で新規設立した当社は、「その他」に含めております。

当連結会計年度(自 2022年4月1日 至 2023年3月31日)

(単位：百万円)

	報告セグメント			その他	合計	調整額	連結 財務諸表 計上額
	銀行業	リース業	計				
経常収益							
外部顧客に対する 経常収益	79,320	26,664	105,985	6,700	112,685	-	112,685
セグメント間の内部 経常収益	855	284	1,140	7,672	8,812	8,812	-
計	80,176	26,948	107,125	14,372	121,497	8,812	112,685
セグメント利益	26,276	427	26,703	6,420	33,124	5,862	27,262
セグメント資産	7,122,696	82,384	7,205,080	331,836	7,536,917	346,360	7,190,557
その他の項目							
減価償却費	2,257	512	2,769	155	2,925	113	3,038
のれんの償却額	244	-	244	207	452	-	452
資金運用収益	53,786	138	53,924	5,987	59,912	6,015	53,896
資金調達費用	2,703	183	2,886	24	2,911	142	2,768
貸倒引当金繰入額(は貸倒引当金戻入益)	1,300	35	1,336	146	1,482	-	1,482
有形固定資産及び 無形固定資産の増加額	2,104	247	2,351	195	2,547	38	2,585

(注) 1 一般企業の売上高に代えて、経常収益を記載しております。

2 「その他」の区分は報告セグメントに含まれていない事業セグメント等であり、金融商品取引業務、クレジットカード業務、コンピュータ関連業務等であります。

3 調整額は、主にセグメント間取引消去であります。

4 セグメント利益は、連結損益計算書の経常利益と調整を行っております。

5 2022年4月1日付で新規設立したカンダまちおこし株式会社は、「その他」に含めております。

【関連情報】

前連結会計年度(自 2021年4月1日 至 2022年3月31日)

1 サービスごとの情報

(単位：百万円)

	貸出業務	有価証券 投資業務	リース業務	その他	合計
外部顧客に対する 経常収益	40,206	22,930	26,066	28,147	117,350

(注) 一般企業の売上高に代えて、経常収益を記載しております。

2 地域ごとの情報

(1) 経常収益

当社グループは、本邦の外部顧客に対する経常収益に区分した金額が連結損益計算書の経常収益の90%を超えるため、記載を省略しております。

(2) 有形固定資産

当社グループは、本邦に所在している有形固定資産の金額が連結貸借対照表の有形固定資産の金額の90%を超えるため、記載を省略しております。

3 主要な顧客ごとの情報

特定の顧客に対する経常収益で連結損益計算書の経常収益の10%以上を占めるものがないため、記載を省略しております。

当連結会計年度(自 2022年4月1日 至 2023年3月31日)

1 サービスごとの情報

(単位：百万円)

	貸出業務	有価証券 投資業務	リース業務	その他	合計
外部顧客に対する 経常収益	40,547	18,317	26,516	27,302	112,685

(注) 一般企業の売上高に代えて、経常収益を記載しております。

2 地域ごとの情報

(1) 経常収益

当社グループは、本邦の外部顧客に対する経常収益に区分した金額が連結損益計算書の経常収益の90%を超えるため、記載を省略しております。

(2) 有形固定資産

当社グループは、本邦に所在している有形固定資産の金額が連結貸借対照表の有形固定資産の金額の90%を超えるため、記載を省略しております。

3 主要な顧客ごとの情報

特定の顧客に対する経常収益で連結損益計算書の経常収益の10%以上を占めるものがないため、記載を省略しております。

【報告セグメントごとの固定資産の減損損失に関する情報】

前連結会計年度(自 2021年4月1日 至 2022年3月31日)

該当事項はありません。

当連結会計年度(自 2022年4月1日 至 2023年3月31日)

(単位：百万円)

	報告セグメント			その他	合計
	銀行業	リース業	計		
減損損失	150	-	150	-	150

【報告セグメントごとののれんの償却額及び未償却残高に関する情報】

前連結会計年度(自 2021年4月1日 至 2022年3月31日)

(単位：百万円)

	報告セグメント			その他	合計
	銀行業	リース業	計		
当期償却額	244	-	244	207	452
当期末残高	2,140	-	2,140	1,504	3,645

(注) 「その他」の金額は、金融商品取引業務に係るものであります。

当連結会計年度(自 2022年4月1日 至 2023年3月31日)

(単位：百万円)

	報告セグメント			その他	合計
	銀行業	リース業	計		
当期償却額	244	-	244	207	452
当期末残高	1,896	-	1,896	1,297	3,193

(注) 「その他」の金額は、金融商品取引業務に係るものであります。

【報告セグメントごとの負ののれん発生益に関する情報】

該当事項はありません。

【関連当事者情報】

関連当事者情報について記載すべき重要なものはありません。

(1株当たり情報)

	前連結会計年度 (自 2021年4月1日 至 2022年3月31日)	当連結会計年度 (自 2022年4月1日 至 2023年3月31日)
1株当たり純資産額	10,799円17銭	10,626円43銭
1株当たり当期純利益	460円45銭	505円78銭
潜在株式調整後1株当たり当期純利益	459円61銭	505円44銭

(注) 1 1株当たり純資産額の算定上の基礎は、次のとおりであります。

		前連結会計年度 (2022年3月31日)	当連結会計年度 (2023年3月31日)
純資産の部の合計額	百万円	402,604	392,561
純資産の部の合計額から控除する金額	百万円	3,884	3,837
うち新株予約権	百万円	179	-
うち非支配株主持分	百万円	3,705	3,837
普通株式に係る期末の純資産額	百万円	398,719	388,724
1株当たり純資産額の算定に用いられた期末の普通株式の数	千株	36,921	36,580

2 1株当たり当期純利益及び潜在株式調整後1株当たり当期純利益の算定上の基礎は、次のとおりであります。

		前連結会計年度 (自 2021年4月1日 至 2022年3月31日)	当連結会計年度 (自 2022年4月1日 至 2023年3月31日)
1株当たり当期純利益			
親会社株主に帰属する当期純利益	百万円	17,191	18,630
普通株主に帰属しない金額	百万円	-	-
普通株式に係る親会社株主に帰属する当期純利益	百万円	17,191	18,630
普通株式の期中平均株式数	千株	37,335	36,834
潜在株式調整後1株当たり当期純利益			
親会社株主に帰属する当期純利益調整額	百万円	-	-
普通株式増加数	千株	67	25
うち新株予約権	千株	67	25
希薄化効果を有しないため、潜在株式調整後1株当たり当期純利益の算定に含めなかった潜在株式の概要			

3 前連結会計年度における普通株式の期中平均株式数は、当社が2021年10月1日に単独株式移転により設立された会社であるため、会社設立前の2021年4月1日から2021年9月30日までの期間については、十六銀行の期中平均株式数を用いて算出し、2021年10月1日から2022年3月31日までの期間については、当社の期中平均株式数を用いて算出しております。

(重要な後発事象)

(自己株式の取得)

当社は、2023年5月11日開催の取締役会において、会社法第165条第3項の規定により読み替えて適用される同法第156条の規定に基づき、自己株式の取得に係る事項について決議し、実施いたしました。

1 決議内容

- | | |
|----------------|--|
| (1) 理由 | 株主還元の充実及び地域社会への貢献による当社グループの持続的な成長と中長期的な企業価値の向上のため
また、取得する株式の一部を後述の(第三者割当による自己株式の処分の決定)に係る自己株式の処分に充当し、処分に伴う株式価値の希薄化を回避するため |
| (2) 取得する株式の種類 | 普通株式 |
| (3) 取得する株式の総数 | 460,000株(上限)
(自己株式を除く発行済株式総数に対する割合1.257%) |
| (4) 株式の取得価額の総額 | 1,600,000,000円(上限) |
| (5) 取得期間 | 2023年5月12日～2023年6月12日 |
| (6) 取得方法 | 東京証券取引所における市場買付 |

2 自己株式の取得結果

- | | |
|----------------|----------------------|
| (1) 取得した株式の種類 | 普通株式 |
| (2) 取得した株式の総数 | 460,000株 |
| (3) 株式の取得価額の総額 | 1,422,442,294円 |
| (4) 取得期間 | 2023年5月12日～2023年6月1日 |
| (5) 取得方法 | 東京証券取引所における市場買付 |

(第三者割当による自己株式の処分)

当社は、2023年5月11日開催の取締役会において、公益財団法人十六地域振興財団(以下「十六地域振興財団」という。)の社会貢献活動を継続的、安定的に賛助する目的で第三者割当による自己株式の処分を行うことを決議いたしました。なお、本自己株式の処分については、2023年6月16日開催の定時株主総会にて承認される予定です。その概要は以下のとおりです。

1 十六地域振興財団について

(1) 財団の目的・役割

十六地域振興財団は、1997年に当社の子会社である十六銀行の創立120周年記念事業として設立され、2009年に岐阜県から第一号の公益認定を受け公益財団法人へ移行しました。十六地域振興財団の目的は、地方公共団体又は公共的な団体が主催し、後援し、又は協賛する地域の産業の振興発展、社会生活環境の整備、地域の文化・スポーツ・国際化等に関する活動を支援することで地域社会の活性化に寄与すること、これからの岐阜県又は愛知県を担う若者の教育機会を経済的側面から支援することで人材の育成に寄与すること、並びに、豊かで潤いのある生活及び活力ある地域社会の実現に寄与する芸術・文化の振興及び支援をすることにあります。

(2) 財団の概要

名称	公益財団法人十六地域振興財団
所在地	岐阜市神田町八丁目26番地
理事長	村瀬 幸雄
活動内容	<ul style="list-style-type: none"> ・地域の産業の振興発展に関する活動の助成 ・地域の社会生活環境の整備に関する活動の助成 ・地域の文化・スポーツ・国際化等に関する活動の助成 ・上記の活動に関する研修会及び講演会の開催並びに人材育成に関する助成 ・奨学金の支給 ・芸術・文化の振興及び支援活動 ・施設の貸与 ・その他この法人の目的を達成するために必要な事業
活動原資	基本財産の運用益及び寄付金(2023年3月31日現在)
設立年月日	1997年8月25日(2009年公益財団法人へ移行)
当社との関係	
資本関係	当社の子会社である十六銀行が十六地域振興財団の出捐企業です。
人的関係	当社の代表取締役会長が理事長、取締役監査等委員の1名が監事、常務執行役員1名が専務理事を兼務しております。また、当社の使用人の2名が評議員を兼務しております。
取引関係	当社の子会社である十六銀行が十六地域振興財団に寄付を行っております。2022年度は2,800万円を寄付しました。
関連当事者への該当状況	該当事項はありません。

2 自己株式の処分について

< 処分要領 >

処分期日	2023年8月25日(予定)
処分株式数	普通株式350,000株(発行済株式総数に対する割合0.922%)
処分価額	1株につき1円
調達資金の額	350,000円
募集又は処分方法	第三者割当による処分
処分予定先	日本マスタートラスト信託銀行株式会社
その他	本自己株式の処分に関する期日その他の事項は、取締役会において決議します。

3 処分の目的及び理由

当社は、本自己株式の処分により、これまでの十六銀行の寄付金に加えて、当社株式の配当金を拠出する仕組みを採用し、十六地域振興財団の安定的な活動原資を確保することで、「お客さま・地域の成長と豊かさの実現」に繋げてまいります。

本自己株式の処分は、十六地域振興財団が継続的、安定的に活動が行えるよう、当社は、三菱UFJ信託銀行株式会社を受託者、日本マスタートラスト信託銀行株式会社を共同受託者、十六地域振興財団を受託者とする他益信託(以下「本信託」という。)を設定し、本信託は当社株式を取得します。本信託は、当社株式の配当等による信託収益を十六地域振興財団に交付し、十六地域振興財団は当該信託収益を活動原資に加え、今後事業を実施します。

本自己株式の処分は、十六地域振興財団の社会貢献活動の原資を拠出するために設定される本信託に対し行うものです。

4 調達する資金の額、使途及び支出予定時期

(1) 調達する資金の額

払込金額の総額	350,000円
発行諸費用の概算額	0円
差引手取概算額	350,000円

(2) 調達する資金の具体的な使途

上記差引手取概算額については、本スキームの構築に必要な諸費用への充当を予定しています。

【連結附属明細表】

【社債明細表】

該当事項はありません。

【借入金等明細表】

区分	当期末残高 (百万円)	当期末残高 (百万円)	平均利率 (%)	返済期限
借入金	1,405,797	329,500	0.09	
再割引手形	-	-	-	
借入金	1,405,797	329,500	0.09	2023年4月～ 2027年10月

(注) 1 「平均利率」は、期末日現在の「利率」及び「当期末残高」により算出(加重平均)しております。

2 借入金の連結決算日後5年以内における返済額は次のとおりであります。

	1年以内	1年超2年以内	2年超3年以内	3年超4年以内	4年超5年以内
借入金(百万円)	223,831	63,576	2,505	39,297	290

銀行業は、預金の受入れ、コール・手形市場からの資金の調達・運用等を営業活動として行っているため、借入金等明細表については連結貸借対照表中「負債の部」の「借入金」の内訳を記載しております。

(参考) コマーシャル・ペーパーによる資金調達は行っておりません。

【資産除去債務明細表】

当連結会計年度期首及び当連結会計年度末における資産除去債務の金額が、当連結会計年度期首及び当連結会計年度末における負債及び純資産の合計額の100分の1以下であるため、記載を省略しております。

(2) 【その他】

当連結会計年度における四半期情報

(累計期間)		第1四半期	第2四半期	第3四半期	当連結会計年度
経常収益	百万円	29,359	58,462	85,444	112,685
税金等調整前 四半期(当期)純利益	百万円	8,430	15,507	21,223	26,996
親会社株主に帰属する 四半期(当期)純利益	百万円	5,888	10,324	14,519	18,630
1株当たり 四半期(当期)純利益	円	159.47	279.22	393.30	505.78

(注) 一般企業の売上高に代えて、経常収益を記載しております。

(会計期間)		第1四半期	第2四半期	第3四半期	第4四半期
1株当たり四半期純利益	円	159.47	119.80	113.99	112.37

第三者割当による自己株式の処分

「(重要な後発事象)」に記載しております自己株式の処分につきましては、2023年6月16日に開催された当社の定時株主総会において承認されております。

2 【財務諸表等】

(1) 【財務諸表】

【貸借対照表】

(単位：百万円)

	前事業年度 (2022年3月31日)	当事業年度 (2023年3月31日)
資産の部		
流動資産		
現金及び預金	108	96
前払費用	0	19
未収収益	0	0
未収還付法人税等	683	1,166
その他	171	14
流動資産合計	964	1,297
固定資産		
無形固定資産		
ソフトウェア	20	17
その他	3	3
無形固定資産合計	24	20
投資その他の資産		
関係会社株式	303,087	303,246
繰延税金資産	19	24
投資その他の資産合計	303,107	303,271
固定資産合計	303,132	303,292
資産の部合計	304,097	304,589
負債の部		
流動負債		
短期借入金	900	1,200
未払金	66	91
未払費用	17	19
未払法人税等	17	25
預り金	10	12
賞与引当金	34	29
その他	41	22
流動負債合計	1,087	1,402
負債の部合計	1,087	1,402
純資産の部		
株主資本		
資本金	36,000	36,000
資本剰余金		
資本準備金	9,000	9,000
その他資本剰余金	257,266	257,277
資本剰余金合計	266,266	266,277
利益剰余金		
その他利益剰余金		
繰越利益剰余金	2,785	3,978
利益剰余金合計	2,785	3,978
自己株式	2,221	3,068
株主資本合計	302,830	303,187
新株予約権	179	-
純資産の部合計	303,009	303,187
負債及び純資産の部合計	304,097	304,589

【損益計算書】

(単位：百万円)

	前事業年度 (自 2021年10月1日 至 2022年3月31日)	当事業年度 (自 2022年4月1日 至 2023年3月31日)
営業収益		
関係会社受取配当金	1 2,844	1 6,025
関係会社受入手数料	1 830	1 1,350
営業収益合計	3,674	7,375
営業費用		
販売費及び一般管理費	2,3 610	2,3 1,303
営業費用合計	610	1,303
営業利益	3,063	6,072
営業外収益		
受取利息	0	0
その他	13	30
営業外収益合計	13	30
営業外費用		
支払利息	4 9	4 17
創立費	257	-
その他	0	1
営業外費用合計	267	18
経常利益	2,810	6,084
税引前当期純利益	2,810	6,084
法人税、住民税及び事業税	44	89
法人税等調整額	19	5
法人税等合計	25	83
当期純利益	2,785	6,000

【株主資本等変動計算書】

前事業年度(自 2021年10月1日 至 2022年3月31日)

(単位：百万円)

	株主資本					
	資本金	資本剰余金			利益剰余金	
		資本準備金	その他資本剰余金	資本剰余金合計	その他利益剰余金 繰越利益剰余金	利益剰余金合計
当期首残高	-	-	-	-	-	-
当期変動額						
株式移転による増加	36,000	9,000	257,266	266,266		
当期純利益					2,785	2,785
自己株式の取得						
自己株式の処分			0	0		
株主資本以外の項目の 当期変動額(純額)						
当期変動額合計	36,000	9,000	257,266	266,266	2,785	2,785
当期末残高	36,000	9,000	257,266	266,266	2,785	2,785

	株主資本		新株予約権	純資産合計
	自己株式	株主資本合計		
当期首残高	-	-	-	-
当期変動額				
株式移転による増加		302,266		302,266
当期純利益		2,785		2,785
自己株式の取得	2,225	2,225		2,225
自己株式の処分	4	4		4
株主資本以外の項目の 当期変動額(純額)			179	179
当期変動額合計	2,221	302,830	179	303,009
当期末残高	2,221	302,830	179	303,009

当事業年度(自 2022年4月1日 至 2023年3月31日)

(単位：百万円)

	株主資本					
	資本金	資本剰余金			利益剰余金	
		資本準備金	その他資本剰余金	資本剰余金合計	その他利益剰余金 繰越利益剰余金	利益剰余金合計
当期首残高	36,000	9,000	257,266	266,266	2,785	2,785
当期変動額						
剰余金の配当					4,806	4,806
当期純利益					6,000	6,000
自己株式の取得						
自己株式の処分			10	10		
株主資本以外の項目の 当期変動額(純額)						
当期変動額合計	-	-	10	10	1,193	1,193
当期末残高	36,000	9,000	257,277	266,277	3,978	3,978

	株主資本		新株予約権	純資産合計
	自己株式	株主資本合計		
当期首残高	2,221	302,830	179	303,009
当期変動額				
剰余金の配当		4,806		4,806
当期純利益		6,000		6,000
自己株式の取得	1,114	1,114		1,114
自己株式の処分	267	278		278
株主資本以外の項目の 当期変動額(純額)			179	179
当期変動額合計	847	357	179	177
当期末残高	3,068	303,187	-	303,187

【注記事項】

(重要な会計方針)

- 有価証券の評価基準及び評価方法
有価証券の評価は、子会社株式については移動平均法による原価法により行っております。
- 固定資産の減価償却の方法
無形固定資産は、定額法により償却しております。なお、自社利用のソフトウェアについては、社内における利用可能期間(5年)に基づいて償却しております。
- 引当金の計上基準
賞与引当金は、従業員への賞与の支払いに備えるため、従業員に対する賞与の支給見込額のうち、当事業年度に帰属する額を計上しております。

(損益計算書関係)

1 営業収益のうち関係会社との取引

	前事業年度 (自 2021年10月1日 至 2022年3月31日)	当事業年度 (自 2022年4月1日 至 2023年3月31日)
関係会社受取配当金	2,844百万円	6,025百万円
関係会社受入手数料	830百万円	1,350百万円

2 営業費用のうち関係会社との取引

	前事業年度 (自 2021年10月1日 至 2022年3月31日)	当事業年度 (自 2022年4月1日 至 2023年3月31日)
販売費及び一般管理費	245百万円	524百万円

3 販売費及び一般管理費のうち、主要な費用及び金額は次のとおりであります。

なお、全額が一般管理費に属するものであります。

	前事業年度 (自 2021年10月1日 至 2022年3月31日)	当事業年度 (自 2022年4月1日 至 2023年3月31日)
給料・手当	376百万円	740百万円

4 営業外費用のうち関係会社との取引

	前事業年度 (自 2021年10月1日 至 2022年3月31日)	当事業年度 (自 2022年4月1日 至 2023年3月31日)
支払利息	9百万円	17百万円

(有価証券関係)

子会社株式及び関連会社株式は、市場価格のない株式等のため、子会社株式及び関連会社株式の時価を記載しておりません。

なお、市場価格のない株式等の子会社株式及び関連会社株式の貸借対照表計上額は次のとおりであります。

(単位：百万円)

	前事業年度 (2022年3月31日)	当事業年度 (2023年3月31日)
子会社株式	303,087	303,246
関連会社株式	-	-
合計	303,087	303,246

(税効果会計関係)

1 繰延税金資産及び繰延税金負債の発生の主な原因別の内訳

	前事業年度 (2022年3月31日)	当事業年度 (2023年3月31日)
繰延税金資産		
子会社株式	4,542百万円	4,547百万円
株式報酬費用	2百万円	12百万円
賞与引当金	10百万円	8百万円
その他	9百万円	16百万円
繰延税金資産小計	4,564百万円	4,584百万円
評価性引当額	4,544百万円	4,559百万円
繰延税金資産合計	19百万円	24百万円
繰延税金負債合計	-百万円	-百万円
繰延税金資産の純額	19百万円	24百万円

2 法定実効税率と税効果会計適用後の法人税等の負担率との間に重要な差異があるときの、当該差異の原因となった主な項目別の内訳

	前事業年度 (2022年3月31日)	当事業年度 (2023年3月31日)
法定実効税率	29.92%	29.92%
(調整)		
交際費等永久に損金に算入されない項目	8.15%	0.85%
受取配当金等永久に益金に算入されない項目	171.25%	29.62%
住民税均等割	0.06%	0.06%
評価性引当額の増減	134.00%	0.16%
その他	0.00%	0.00%
税効果会計適用後の法人税等の負担率	0.89%	1.38%

(重要な後発事象)

(自己株式の取得)

当社は、2023年5月11日開催の取締役会において、会社法第165条第3項の規定により読み替えて適用される同法第156条の規定に基づき、自己株式の取得に係る事項について決議し、実施いたしました。

1 決議内容

- | | |
|----------------|--|
| (1) 理由 | 株主還元の充実及び地域社会への貢献による当社グループの持続的な成長と中長期的な企業価値の向上のため
また、取得する株式の一部を後述の(第三者割当による自己株式の処分の決定)に係る自己株式の処分に充当し、処分に伴う株式価値の希薄化を回避するため |
| (2) 取得する株式の種類 | 普通株式 |
| (3) 取得する株式の総数 | 460,000株(上限)
(自己株式を除く発行済株式総数に対する割合1.257%) |
| (4) 株式の取得価額の総額 | 1,600,000,000円(上限) |
| (5) 取得期間 | 2023年5月12日～2023年6月12日 |
| (6) 取得方法 | 東京証券取引所における市場買付 |

2 自己株式の取得結果

- | | |
|----------------|----------------------|
| (1) 取得した株式の種類 | 普通株式 |
| (2) 取得した株式の総数 | 460,000株 |
| (3) 株式の取得価額の総額 | 1,422,442,294円 |
| (4) 取得期間 | 2023年5月12日～2023年6月1日 |
| (5) 取得方法 | 東京証券取引所における市場買付 |

(第三者割当による自己株式の処分)

当社は、2023年5月11日開催の取締役会において、公益財団法人十六地域振興財団(以下「十六地域振興財団」という。)の社会貢献活動を継続的、安定的に賛助する目的で第三者割当による自己株式の処分を行うことを決議いたしました。なお、本自己株式の処分については、2023年6月16日開催の定時株主総会にて承認される予定です。その概要は以下のとおりです。

1 十六地域振興財団について

(1) 財団の目的・役割

十六地域振興財団は、1997年に当社の子会社である十六銀行の創立120周年記念事業として設立され、2009年に岐阜県から第一号の公益認定を受け公益財団法人へ移行しました。十六地域振興財団の目的は、地方公共団体又は公共的な団体が主催し、後援し、又は協賛する地域の産業の振興発展、社会生活環境の整備、地域の文化・スポーツ・国際化等に関する活動を支援することで地域社会の活性化に寄与すること、これからの岐阜県又は愛知県を担う若者の教育機会を経済的側面から支援することで人材の育成に寄与すること、並びに、豊かで潤いのある生活及び活力ある地域社会の実現に寄与する芸術・文化の振興及び支援をすることにあります。

(2) 財団の概要

名称	公益財団法人十六地域振興財団
所在地	岐阜市神田町八丁目26番地
理事長	村瀬 幸雄
活動内容	<ul style="list-style-type: none"> ・地域の産業の振興発展に関する活動の助成 ・地域の社会生活環境の整備に関する活動の助成 ・地域の文化・スポーツ・国際化等に関する活動の助成 ・上記の活動に関する研修会及び講演会の開催並びに人材育成に関する助成 ・奨学金の支給 ・芸術・文化の振興及び支援活動 ・施設の貸与 ・その他この法人の目的を達成するために必要な事業
活動原資	基本財産の運用益及び寄付金(2023年3月31日現在)
設立年月日	1997年8月25日(2009年公益財団法人へ移行)
当社との関係	
資本関係	当社の子会社である十六銀行が十六地域振興財団の出捐企業です。
人的関係	当社の代表取締役会長が理事長、取締役監査等委員の1名が監事、常務執行役員1名が専務理事を兼務しております。また、当社の使用人の2名が評議員を兼務しております。
取引関係	当社の子会社である十六銀行が十六地域振興財団に寄付を行っております。2022年度は2,800万円を寄付しました。
関連当事者への該当状況	該当事項はありません。

2 自己株式の処分について

< 処分要領 >

処分期日	2023年8月25日(予定)
処分株式数	普通株式350,000株(発行済株式総数に対する割合0.922%)
処分価額	1株につき1円
調達資金の額	350,000円
募集又は処分方法	第三者割当による処分
処分予定先	日本マスタートラスト信託銀行株式会社
その他	本自己株式の処分に関する期日その他の事項は、取締役会において決議します。

3 処分の目的及び理由

当社は、本自己株式の処分により、これまでの十六銀行の寄付金に加えて、当社株式の配当金を拠出する仕組みを採用し、十六地域振興財団の安定的な活動原資を確保することで、「お客さま・地域の成長と豊かさの実現」に繋げてまいります。

本自己株式の処分は、十六地域振興財団が継続的、安定的に活動が行えるよう、当社は、三菱UFJ信託銀行株式会社を受託者、日本マスタートラスト信託銀行株式会社を共同受託者、十六地域振興財団を受託者とする他益信託(以下「本信託」という。)を設定し、本信託は当社株式を取得します。本信託は、当社株式の配当等による信託収益を十六地域振興財団に交付し、十六地域振興財団は当該信託収益を活動原資に加え、今後事業を実施します。

本自己株式の処分は、十六地域振興財団の社会貢献活動の原資を拠出するために設定される本信託に対し行うものです。

4 調達する資金の額、使途及び支出予定時期

(1) 調達する資金の額

払込金額の総額	350,000円
発行諸費用の概算額	0円
差引手取概算額	350,000円

(2) 調達する資金の具体的な使途

上記差引手取概算額については、本スキームの構築に必要な諸費用への充当を予定しています。

【附属明細表】

【有形固定資産等明細表】

資産の種類	当期首残高 (百万円)	当期増加額 (百万円)	当期減少額 (百万円)	当期末残高 (百万円)	当期末減価 償却累計額 又は償却 累計額 (百万円)	当期償却額 (百万円)	差引当期末 残高 (百万円)
有形固定資産計	-	-	-	-	-	-	-
無形固定資産							
ソフトウェア	23	1	-	24	6	4	17
その他	4	1	1	4	0	0	3
無形固定資産計	27	2	1	28	7	5	20

【引当金明細表】

区分	当期首残高 (百万円)	当期増加額 (百万円)	当期減少額 (目的使用) (百万円)	当期減少額 (その他) (百万円)	当期末残高 (百万円)
賞与引当金	34	29	34	-	29
計	34	29	34	-	29

(2) 【主な資産及び負債の内容】

連結財務諸表を作成しているため記載を省略しております。

(3) 【その他】

ア 第三者割当による自己株式の処分

「1 連結財務諸表等」の「(2) その他」に記載した内容をご参照ください。

イ 株式移転により当社の完全子会社となった十六銀行の最近2連結会計年度の連結財務諸表は以下のとおりであります。

(株式会社十六銀行)

連結財務諸表

(連結貸借対照表)

(単位：百万円)

	前連結会計年度 (2022年3月31日)	当連結会計年度 (2023年3月31日)
資産の部		
現金預け金	2,132,578	749,482
コールローン及び買入手形	-	35,000
商品有価証券	115	84
金銭の信託	7,011	7,011
有価証券	1,2,3,5,10 1,457,104	1,2,3,5,10 1,462,375
貸出金	3,4,5,6 4,550,493	3,4,5,6 4,725,038
外国為替	3,4 8,861	3,4 7,027
その他資産	1,3,5 84,157	1,3,5 71,812
有形固定資産	8,9 54,319	8,9 53,568
建物	10,299	9,669
土地	7 41,508	7 41,470
リース資産	16	13
建設仮勘定	2	-
その他の有形固定資産	7 2,493	7 2,414
無形固定資産	5,452	5,523
ソフトウェア	2,614	2,797
のれん	2,140	1,896
その他の無形固定資産	696	829
退職給付に係る資産	14,220	13,195
繰延税金資産	36	34
支払承諾見返	3 14,332	3 14,087
貸倒引当金	24,534	22,813
資産の部合計	8,304,149	7,121,426
負債の部		
預金	5 6,238,833	5 6,275,641
譲渡性預金	14,000	13,000
売現先勘定	5 133,747	5 97,834
債券貸借取引受入担保金	5 87,537	-
借入金	5 1,384,229	5 311,440
外国為替	1,594	1,725
信託勘定借	-	38
その他負債	37,999	35,122
賞与引当金	1,083	1,001
退職給付に係る負債	6,101	5,858
睡眠預金払戻損失引当金	502	362
偶発損失引当金	519	475
繰延税金負債	15,095	6,737
再評価に係る繰延税金負債	7 6,407	7 6,401
支払承諾	14,332	14,087
負債の部合計	7,941,985	6,769,728

(単位：百万円)

	前連結会計年度 (2022年3月31日)	当連結会計年度 (2023年3月31日)
純資産の部		
資本金	36,839	36,839
資本剰余金	54,015	54,015
利益剰余金	206,554	219,046
株主資本合計	297,409	309,900
その他有価証券評価差額金	48,945	28,680
繰延ヘッジ損益	-	117
土地再評価差額金	7 12,468	7 12,453
退職給付に係る調整累計額	3,341	547
その他の包括利益累計額合計	64,754	41,797
純資産の部合計	362,163	351,698
負債及び純資産の部合計	8,304,149	7,121,426

(連結損益計算書及び連結包括利益計算書)

(連結損益計算書)

(単位：百万円)

	前連結会計年度 (自 2021年 4月 1日 至 2022年 3月31日)	当連結会計年度 (自 2022年 4月 1日 至 2023年 3月31日)
経常収益	102,593	80,195
資金運用収益	54,649	53,786
貸出金利息	38,314	38,105
有価証券利息配当金	14,171	13,888
コールローン利息及び買入手形利息	1	3
預け金利息	2,065	1,526
その他の受入利息	95	261
信託報酬	-	0
役務取引等収益	20,694	19,935
その他業務収益	18,284	1,849
その他経常収益	8,965	4,623
償却債権取立益	2	-
その他の経常収益	¹ 8,962	¹ 4,623
経常費用	74,981	53,914
資金調達費用	283	2,703
預金利息	202	162
譲渡性預金利息	3	2
コールマネー利息及び売渡手形利息	20	66
売現先利息	26	2,307
債券貸借取引支払利息	7	6
借入金利息	42	150
その他の支払利息	22	6
役務取引等費用	5,314	4,653
その他業務費用	24,273	8,440
営業経費	² 41,894	² 36,375
その他経常費用	3,216	1,741
貸倒引当金繰入額	2,576	1,301
その他の経常費用	639	440
経常利益	27,612	26,280
特別利益	192	16
固定資産処分益	16	0
新株予約権戻入益	154	-
その他の特別利益	22	16
特別損失	164	263
固定資産処分損	163	113
減損損失	-	150
金融商品取引責任準備金繰入額	1	-
税金等調整前当期純利益	27,639	26,034
法人税、住民税及び事業税	6,882	6,438
法人税等調整額	1,541	1,323
法人税等合計	8,423	7,761
当期純利益	19,216	18,272
非支配株主に帰属する当期純利益	423	-
親会社株主に帰属する当期純利益	18,792	18,272

(連結包括利益計算書)

(単位：百万円)

	前連結会計年度 (自 2021年 4月 1日 至 2022年 3月 31日)		当連結会計年度 (自 2022年 4月 1日 至 2023年 3月 31日)	
当期純利益		19,216		18,272
その他の包括利益	1	11,425	1	22,941
その他有価証券評価差額金		10,515		20,265
繰延ヘッジ損益		258		117
退職給付に係る調整額		652		2,793
包括利益		7,790		4,669
(内訳)				
親会社株主に係る包括利益		7,536		4,669
非支配株主に係る包括利益		253		-

(連結株主資本等変動計算書)

前連結会計年度(自 2021年4月1日 至 2022年3月31日)

(単位：百万円)

	株主資本				
	資本金	資本 剰余金	利益 剰余金	自己株式	株主資本 合計
当期首残高	36,839	53,395	224,570	1,537	313,268
当期変動額					
株式移転等による変動		1,582		1,515	66
連結子会社株式の取得 による持分の増減		3,151			3,151
剰余金の配当		948	19,064		20,012
親会社株主に帰属する 当期純利益			18,792		18,792
自己株式の取得				1	1
自己株式の処分		1		23	22
連結子会社等の減少に 伴う減少			18,041		18,041
土地再評価差額金の取崩			297		297
株主資本以外の項目 の当期変動額(純額)					
当期変動額合計	-	619	18,015	1,537	15,859
当期末残高	36,839	54,015	206,554	-	297,409

	その他の包括利益累計額					新株 予約権	非支配株主 持分	純資産 合計
	その他 有価証券 評価差額金	繰延 ヘッジ 損益	土地 再評価 差額金	退職給付 に係る 調整累計額	その他の 包括利益 累計額合計			
当期首残高	59,290	258	12,766	3,993	76,308	169	13,263	403,009
当期変動額								
株式移転等による変動								66
連結子会社株式の取得 による持分の増減								3,151
剰余金の配当								20,012
親会社株主に帰属する 当期純利益								18,792
自己株式の取得								1
自己株式の処分								22
連結子会社等の減少に 伴う減少								18,041
土地再評価差額金の取崩								297
株主資本以外の項目 の当期変動額(純額)	10,345	258	297	652	11,554	169	13,263	24,986
当期変動額合計	10,345	258	297	652	11,554	169	13,263	40,845
当期末残高	48,945	-	12,468	3,341	64,754	-	-	362,163

当連結会計年度(自 2022年 4月 1日 至 2023年 3月31日)

(単位：百万円)

	株主資本			
	資本金	資本 剰余金	利益 剰余金	株主資本 合計
当期首残高	36,839	54,015	206,554	297,409
当期変動額				
剰余金の配当			5,796	5,796
親会社株主に帰属する 当期純利益			18,272	18,272
土地再評価差額金の取崩			15	15
株主資本以外の項目 の当期変動額(純額)				
当期変動額合計	-	-	12,491	12,491
当期末残高	36,839	54,015	219,046	309,900

	その他の包括利益累計額					純資産 合計
	その他 有価証券 評価差額金	繰延 ヘッジ 損益	土地 再評価 差額金	退職給付 に係る 調整累計額	その他の 包括利益 累計額合計	
当期首残高	48,945	-	12,468	3,341	64,754	362,163
当期変動額						
剰余金の配当						5,796
親会社株主に帰属する 当期純利益						18,272
土地再評価差額金の取崩						15
株主資本以外の項目 の当期変動額(純額)	20,265	117	15	2,793	22,957	22,957
当期変動額合計	20,265	117	15	2,793	22,957	10,465
当期末残高	28,680	117	12,453	547	41,797	351,698

(連結キャッシュ・フロー計算書)

(単位：百万円)

	前連結会計年度 (自 2021年 4月 1日 至 2022年 3月 31日)	当連結会計年度 (自 2022年 4月 1日 至 2023年 3月 31日)
営業活動によるキャッシュ・フロー		
税金等調整前当期純利益	27,639	26,034
減価償却費	2,982	2,268
減損損失	-	150
のれん償却額	348	244
貸倒引当金の増減()	203	1,721
賞与引当金の増減額(は減少)	79	81
退職給付に係る資産の増減額(は増加)	2,764	3,026
退職給付に係る負債の増減額(は減少)	29	177
睡眠預金払戻損失引当金の増減()	130	139
偶発損失引当金の増減()	79	43
特別法上の引当金の増減額(は減少)	1	-
資金運用収益	54,649	53,786
資金調達費用	283	2,703
有価証券関係損益()	2,964	4,138
金融派生商品未実現損益()	448	959
その他金融商品の償却	1	-
為替差損益(は益)	8	4
固定資産処分損益(は益)	146	112
商品有価証券の純増()減	175	30
金銭の信託の純増()減	500	-
貸出金の純増()減	41,286	174,544
預金の純増減()	153,774	36,807
譲渡性預金の純増減()	14,100	1,000
借入金(劣後特約付借入金を除く)の純増減()	939,424	1,072,789
預け金(日銀預け金を除く)の純増()減	10,622	212
コールローン等の純増()減	-	35,000
コールマネー等の純増減()	7,046	35,912
債券貸借取引受入担保金の純増減()	57,865	87,537
外国為替(資産)の純増()減	874	1,834
外国為替(負債)の純増減()	505	130
リース債権及びリース投資資産の純増()減	1,180	-
信託勘定借の純増減()	-	38
資金運用による収入	55,181	54,123
資金調達による支出	352	2,631
その他	11,918	22,709
小計	1,132,719	1,363,663
法人税等の支払額	9,330	6,107
法人税等の還付額	42	-
営業活動によるキャッシュ・フロー	1,123,430	1,369,771

(単位：百万円)

	前連結会計年度 (自 2021年 4月 1日 至 2022年 3月 31日)	当連結会計年度 (自 2022年 4月 1日 至 2023年 3月 31日)
投資活動によるキャッシュ・フロー		
有価証券の取得による支出	513,547	313,953
有価証券の売却による収入	491,052	236,427
有価証券の償還による収入	109,163	71,945
有形固定資産の取得による支出	1,509	682
無形固定資産の取得による支出	1,635	1,416
有形固定資産の売却による収入	727	3
連結の範囲の変更を伴う子会社株式の売却による収入	² 1,126	-
その他の支出	49	69
投資活動によるキャッシュ・フロー	85,328	7,746
財務活動によるキャッシュ・フロー		
自己株式の取得による支出	1	-
自己株式の売却による収入	0	-
子会社の自己株式の取得による支出	2,091	-
配当金の支払額	6,768	5,796
非支配株主への配当金の支払額	137	-
財務活動によるキャッシュ・フロー	8,999	5,796
現金及び現金同等物に係る換算差額	8	4
現金及び現金同等物の増減額（は減少）	1,199,768	1,383,309
現金及び現金同等物の期首残高	930,917	2,130,686
連結除外に伴う現金及び現金同等物の減少額	0	-
現金及び現金同等物の期末残高	¹ 2,130,686	¹ 747,377

(注記事項)

(連結財務諸表作成のための基本となる重要な事項)

1 連結の範囲に関する事項

(1) 連結子会社 2社

十六ビジネスサービス株式会社
十六信用保証株式会社

(2) 非連結子会社 10社

主要な会社名

十六フロンティア第3号投資事業有限責任組合

非連結子会社は、その資産、経常収益、当期純損益(持分に見合う額)、利益剰余金(持分に見合う額)及びその他の包括利益累計額(持分に見合う額)等からみて、連結の範囲から除いても企業集団の財政状態及び経営成績に関する合理的な判断を妨げない程度に重要性が乏しいため、連結の範囲から除外しております。

2 持分法の適用に関する事項

(1) 持分法適用の非連結子会社 0社

(2) 持分法適用の関連会社 0社

(3) 持分法非適用の非連結子会社 10社

主要な会社名

十六フロンティア第3号投資事業有限責任組合

持分法非適用の非連結子会社は、当期純損益(持分に見合う額)、利益剰余金(持分に見合う額)及びその他の包括利益累計額(持分に見合う額)等からみて、持分法の対象から除いても連結財務諸表に重要な影響を与えないため、持分法の対象から除いております。

(4) 持分法非適用の関連会社 0社

(5) 他の会社等の議決権の100分の20以上100分の50以下を自己の計算において所有しているにもかかわらず関連会社としなかった当該他の会社等

当該他の会社等の数 2社

関連会社としなかった理由

投資事業等を営む非連結子会社が、投資育成を図りキャピタルゲイン獲得を目的等とする営業取引として株式を所有しているものであって、傘下に入れる目的ではないことから、関連会社として取り扱っておりません。

3 連結子会社の事業年度等に関する事項

連結子会社の決算日は全て3月末であり、連結決算日と一致しております。

4 会計方針に関する事項

(1) 商品有価証券の評価基準及び評価方法

商品有価証券の評価は、時価法(売却原価は移動平均法により算定)により行っております。

(2) 有価証券の評価基準及び評価方法

有価証券の評価は、満期保有目的の債券については移動平均法による償却原価法(定額法)、その他有価証券については時価法(売却原価は移動平均法により算定)、ただし市場価格のない株式等については移動平均法による原価法により行っております。

なお、その他有価証券の評価差額については、全部純資産直入法により処理しております。

金銭の信託において信託財産を構成している有価証券の評価は、運用目的の金銭の信託については時価法、その他の金銭の信託については上記のうちのその他有価証券と同じ方法により行っております。

(3) デリバティブ取引の評価基準及び評価方法

デリバティブ取引の評価は、時価法により行っております。

(4) 固定資産の減価償却の方法

有形固定資産(リース資産を除く)

有形固定資産の減価償却は、定率法を採用しております。

また、主な耐用年数は次のとおりであります。

建物：15年～50年

その他：4年～20年

無形固定資産(リース資産を除く)

無形固定資産は、定額法により償却しております。なお、自社利用のソフトウェアについては、当行及び連結子会社で定める利用可能期間(5年)に基づいて償却しております。

リース資産

所有権移転外ファイナンス・リース取引に係る「有形固定資産」中のリース資産は、リース期間を耐用年数とした定額法により償却しております。なお、残存価額については、リース契約上に残価保証の取決めがあるものは当該残価保証額とし、それ以外のものは零としております。

(5) 貸倒引当金の計上基準

当行及び連結子会社の貸倒引当金は、予め定めている償却・引当基準に則り、次のとおり計上しております。

「銀行等金融機関の資産の自己査定並びに貸倒償却及び貸倒引当金の監査に関する実務指針」(日本公認会計士協会銀行等監査特別委員会報告第4号2022年4月14日。以下「銀行等監査特別委員会報告第4号」という。)に規定する正常先債権及び要注意先債権に相当する債権のうち、銀行等監査特別委員会報告第4号に規定する要管理先債権及びこれに相当する信用リスクを有する要注意先債権(以下「要管理先等債権」という。)については今後3年間の予想損失額、その他の債権については今後1年間の予想損失額を見込んで計上しており、予想損失額は、住宅ローンと住宅ローン以外の債権のグループ別に、要管理先等債権は3年間、その他の債権は1年間の貸倒実績を基礎とした貸倒実績率の過去の一定期間における平均値に基づき損失率を求めて算定しております。破綻懸念先債権に相当する債権については、債権額から担保の処分可能見込額及び保証による回収可能見込額を控除し、その残額のうち必要と認める額を計上しております。破綻先債権及び実質破綻先債権に相当する債権については、債権額から、担保の処分可能見込額及び保証による回収可能見込額を控除した残額を計上しております。

また、破綻懸念先及び要注意先に対する債権のうち、債権の元本の回収及び利息の受取りに係るキャッシュ・フローを合理的に見積もることができる債権(以下「キャッシュ・フロー見積法適用債権」という。)については、当該キャッシュ・フローを当初の約定利率で割り引いた金額と債権の帳簿価額との差額を貸倒引当金とする方法(キャッシュ・フロー見積法)により計上しております。

すべての債権は、資産の自己査定基準に基づき営業関連部署が資産査定を実施し、当該部署から独立した資産査定管理部署が査定結果を検証のうえ内部監査部署が監査を実施しております。

(6) 賞与引当金の計上基準

賞与引当金は、従業員への賞与の支払いに備えるため、従業員に対する賞与の支給見込額のうち、当連結会計年度に帰属する額を計上しております。

(7) 睡眠預金払戻損失引当金の計上基準

睡眠預金払戻損失引当金は、負債計上を中止し、利益計上を行った預金の預金者からの払戻請求に備えるため、過去の払戻実績等に基づく将来の払戻損失見込額を計上しております。

(8) 偶発損失引当金の計上基準

偶発損失引当金は、他の引当金で引当対象とした事象以外の偶発事象に対し、将来発生する可能性のある損失を見積り、必要と認められる額を計上しております。

(9) 退職給付に係る会計処理の方法

退職給付債務の算定にあたり、退職給付見込額を当連結会計年度末までの期間に帰属させる方法については給付算定式基準によっております。また、過去勤務費用及び数理計算上の差異の費用処理方法は次のとおりであります。

過去勤務費用：その発生時の従業員の平均残存勤務期間内の一定の年数(3年)による定額法により費用処理

数理計算上の差異：各連結会計年度の発生時の従業員の平均残存勤務期間内の一定の年数(10年)による定額法により按分した額を、それぞれ発生翌連結会計年度から費用処理

なお、連結子会社は、退職給付に係る負債及び退職給付費用の計算に、退職給付に係る当期末自己都合要支給額を退職給付債務とする方法を用いた簡便法を適用しております。

(10) 外貨建の資産及び負債の本邦通貨への換算基準

外貨建資産・負債は、連結決算日の為替相場による円換算額を付しております。

(11) 重要なヘッジ会計の方法

金利リスク・ヘッジ

当行の金融資産・負債から生じる金利リスクに対するヘッジ会計の方法は、「銀行業における金融商品会計基準適用に関する会計上及び監査上の取扱い」(日本公認会計士協会業種別委員会実務指針第24号2022年3月17日。以下「業種別委員会実務指針第24号」という。)に規定する繰延ヘッジによっております。

ヘッジ有効性評価の方法については、相場変動を相殺するヘッジについて、ヘッジ対象となる有価証券等とヘッジ手段である金利スワップ取引等を一定の(残存)期間毎にグルーピングのうえ特定し評価しております。

(12) のれんの償却方法及び償却期間

のれんの償却については、個別案件ごとに判断し、20年以内の合理的な年数で均等償却しております。

(13) 連結キャッシュ・フロー計算書における資金の範囲

連結キャッシュ・フロー計算書における資金の範囲は、連結貸借対照表上の「現金預け金」のうち現金及び日本銀行への預け金であります。

(重要な会計上の見積り)

貸倒引当金

1 連結財務諸表に計上した金額

	前連結会計年度 (2022年3月31日)	当連結会計年度 (2023年3月31日)
貸倒引当金	24,534百万円	22,813百万円

2 識別した項目に係る重要な会計上の見積りの内容に関する理解に資する情報

(1) 算出方法

貸倒引当金の算出方法は、「(連結財務諸表作成のための基本となる重要な事項) 4 会計方針に関する事項 (5) 貸倒引当金の計上基準」に記載しております。

(2) 主要な仮定

債務者区分の決定、債権の元本の回収及び利息の受取りに係るキャッシュ・フローの見積りに利用している債務者及び経営改善計画を策定している債務者の業績予測においては、入手可能な情報に基づく仮定をしております。

特に経営改善計画については、将来の売上予測や費用削減の見込み、今後の資金繰りの見通しなどの将来の業績予測に基づき作成されており、その合理性・実現可能性に関しては、債務者が属する業界動向や個々の経営改善施策に基づき判断しております。

新型コロナウイルス感染症の経済への影響は、現状の政府方針を踏まえ、その影響が翌連結会計年度にわたり徐々に薄れていくと想定し、債務者によってその程度は異なるものの、当該想定範囲で当行及び連結子会社の貸出金等の信用リスクに影響があるとの仮定に基づいて、債務者区分の決定、債権の元本の回収及び利息の受取りに係るキャッシュ・フローの見積りを行っております。当該仮定は、新型コロナウイルス感染症の感染拡大は当連結会計年度内は継続するという前連結会計年度末の想定から変更しております。

キャッシュ・フロー見積法適用債権を除き、正常先債権については総体として過去に有していた正常先債権、その他の要注意先債権については総体として過去に有していたその他の要注意先債権、要管理先等債権については総体として過去に有していた要管理先債権と同程度の損失が発生するという仮定をしております。

(3) 翌連結会計年度に係る連結財務諸表に及ぼす影響

新型コロナウイルス感染症の状況を含む外部環境や債務者の内部環境等の変化により、当初の見積りに用いた仮定が変化した場合は、債務者区分、キャッシュ・フローの見積りの変動や実際の貸倒損失の発生が当初の予想と異なることにより引当額が増減し、連結財務諸表に重要な影響を与える可能性があります。

(会計方針の変更)

(時価の算定に関する会計基準の適用指針の適用)

「時価の算定に関する会計基準の適用指針」(企業会計基準適用指針第31号2021年6月17日。以下「時価算定会計基準適用指針」という。)を当連結会計年度の期首から適用し、時価算定会計基準適用指針第27-2項に定める経過的な取扱いに従って、時価算定会計基準適用指針が定める新たな会計方針を将来にわたって適用することといたしました。これによる連結財務諸表に与える影響はありません。

なお、「(金融商品関係)」注記の金融商品の時価のレベルごとの内訳等に関する事項における投資信託に関する注記事項においては、時価算定会計基準適用指針第27-3項に従って、前連結会計年度に係るものについては記載しておりません。

(未適用の会計基準等)

- ・「法人税、住民税及び事業税等に関する会計基準」(企業会計基準第27号2022年10月28日)
- ・「包括利益の表示に関する会計基準」(企業会計基準第25号2022年10月28日)
- ・「税効果会計に係る会計基準の適用指針」(企業会計基準適用指針第28号2022年10月28日)

(1) 概要

その他の包括利益に対して課税される場合の法人税等の計上区分及びグループ法人税制が適用される場合の子会社株式等の売却に係る税効果の取扱いを定めるものです。

(2) 適用予定日

2025年3月期の期首より適用予定であります。

(3) 当該会計基準等の適用による影響

影響額は、現在評価中であります。

(連結貸借対照表関係)

1 非連結子会社の出資金の総額

	前連結会計年度 (2022年3月31日)	当連結会計年度 (2023年3月31日)
出資金	787百万円	1,061百万円

2 無担保の消費貸借契約(債券貸借取引)により貸し付けている有価証券が、「有価証券」中の国債に含まれておりますが、その金額は次のとおりであります。

	前連結会計年度 (2022年3月31日)	当連結会計年度 (2023年3月31日)
	62,737百万円	45,422百万円

3 銀行法及び金融機能の再生のための緊急措置に関する法律に基づく債権は次のとおりであります。なお、債権は、連結貸借対照表の「有価証券」中の社債(その元本の償還及び利息の支払の全部又は一部について保証しているものであって、当該社債の発行が有価証券の私募(金融商品取引法第2条第3項)によるものに限る。)、貸出金、外国為替、「その他資産」中の未収利息及び仮払金並びに支払承諾見返等の各勘定に計上されるもの並びに注記することとされている有価証券の貸付けを行っている場合のその有価証券(使用貸借又は賃貸借契約によるものに限る。)であります。

	前連結会計年度 (2022年3月31日)	当連結会計年度 (2023年3月31日)
破産更生債権及びこれらに準ずる債権額	11,462百万円	12,232百万円
危険債権額	55,232百万円	51,081百万円
要管理債権額	2,262百万円	2,121百万円
三月以上延滞債権額	19百万円	113百万円
貸出条件緩和債権額	2,243百万円	2,008百万円
小計額	68,957百万円	65,436百万円
正常債権額	4,561,897百万円	4,735,194百万円
合計額	4,630,854百万円	4,800,630百万円

破産更生債権及びこれらに準ずる債権とは、破産手続開始、更生手続開始、再生手続開始の申立て等の事由により経営破綻に陥っている債務者に対する債権及びこれらに準ずる債権であります。

危険債権とは、債務者が経営破綻の状態には至っていないが、財政状態及び経営成績が悪化し、契約に従った債権の元本の回収及び利息の受取りができない可能性の高い債権で破産更生債権及びこれらに準ずる債権に該当しないものであります。

三月以上延滞債権とは、元本又は利息の支払が約定支払日の翌日から三月以上遅延している貸出金で破産更生債権及びこれらに準ずる債権並びに危険債権に該当しないものであります。

貸出条件緩和債権とは、債務者の経営再建又は支援を図ることを目的として、金利の減免、利息の支払猶予、元本の返済猶予、債権放棄その他の債務者に有利となる取決めを行った貸出金で破産更生債権及びこれらに準ずる債権、危険債権並びに三月以上延滞債権に該当しないものであります。

正常債権とは、債務者の財政状態及び経営成績に特に問題がないものとして、破産更生債権及びこれらに準ずる債権、危険債権、三月以上延滞債権並びに貸出条件緩和債権以外のものに区分される債権であります。

なお、上記債権額は、貸倒引当金控除前の金額であります。

- 4 手形割引は、業種別委員会実務指針第24号に基づき金融取引として処理しております。これにより受け入れた商業手形及び買入外国為替等は、売却又は(再)担保という方法で自由に処分できる権利を有しておりますが、その額面金額は次のとおりであります。

前連結会計年度 (2022年3月31日)	当連結会計年度 (2023年3月31日)
12,363百万円	12,976百万円

- 5 担保に供している資産は次のとおりであります。

	前連結会計年度 (2022年3月31日)	当連結会計年度 (2023年3月31日)
担保に供している資産		
有価証券	884,604百万円	406,713百万円
貸出金	1,187,313百万円	1,110,165百万円
その他資産	94百万円	110百万円
計	2,072,012百万円	1,516,989百万円
担保資産に対応する債務		
預金	105,140百万円	93,296百万円
売現先勘定	133,747百万円	97,834百万円
債券貸借取引 受入担保金	87,537百万円	- 百万円
借入金	1,384,229百万円	311,440百万円

上記のほか、その他資産には、先物取引差入証拠金、金融商品等差入担保金、保証金及び中央清算機関差入証拠金が含まれておりますが、その金額は次のとおりであります。

	前連結会計年度 (2022年3月31日)	当連結会計年度 (2023年3月31日)
先物取引差入証拠金	2,215百万円	3,600百万円
金融商品等差入担保金	3,489百万円	5,553百万円
保証金	1,437百万円	1,410百万円
中央清算機関差入証拠金	36,344百万円	35,332百万円

- 6 当座貸越契約及び貸付金に係るコミットメントライン契約は、顧客からの融資実行の申し出を受けた場合に、契約上規定された条件について違反がない限り、一定の限度額まで資金を貸付けることを約する契約であります。これらの契約に係る融資未実行残高は次のとおりであります。

	前連結会計年度 (2022年3月31日)	当連結会計年度 (2023年3月31日)
融資未実行残高	1,258,146百万円	1,213,966百万円
うち原契約期間が 1年以内のもの (又は任意の時期に 無条件で取消可能 なもの)	1,227,415百万円	1,185,482百万円

上記融資未実行残高のうち総合口座取引に係る融資未実行残高は次のとおりであります。

	前連結会計年度 (2022年3月31日)	当連結会計年度 (2023年3月31日)
うち総合口座取引に 係る融資未実行残高	535,277百万円	509,460百万円

なお、これらの契約の多くは、融資実行されずに終了するものであるため、融資未実行残高そのものが必ずしも当行及び連結子会社の将来のキャッシュ・フローに影響を与えるものではありません。これらの契約の多くには、金融情勢の変化、債権の保全及びその他相当の事由があるときは、当行が実行申し込みを受けた融資の拒絶又は契約極度額の減額をすることができる旨の条項が付けられております。また、契約時において必要に応じて不動産・有価証券等の担保を徴求するほか、契約後も定期的に予め定めている行内手続きに基づき顧客の業況等を把握し、必要に応じて契約の見直し、与信保全上の措置等を講じております。

- 7 土地の再評価に関する法律(1998年3月31日公布法律第34号)に基づき、当行の事業用の土地の再評価を行い、評価差額については、当該評価差額に係る税金相当額を「再評価に係る繰延税金負債」として負債の部に計上し、これを控除した金額を「土地再評価差額金」として純資産の部に計上しております。

再評価を行った年月日

1998年3月31日

同法律第3条第3項に定める再評価の方法

土地の再評価に関する法律施行令(1998年3月31日公布政令第119号)第2条第4号に定める地価税の課税価格の計算の基礎となる土地の価格(路線価)に基づいて、奥行価格補正、時点修正、不整形補正等の合理的な調整を行って算出しております。

同法律第10条に定める再評価を行った事業用の土地の期末における時価の合計額と当該事業用の土地の再評価後の帳簿価額の合計額との差額

前連結会計年度 (2022年3月31日)	当連結会計年度 (2023年3月31日)
14,043百万円	12,595百万円

- 8 有形固定資産の減価償却累計額

	前連結会計年度 (2022年3月31日)	当連結会計年度 (2023年3月31日)
減価償却累計額	58,565百万円	59,159百万円

- 9 有形固定資産の圧縮記帳額

	前連結会計年度 (2022年3月31日)	当連結会計年度 (2023年3月31日)
圧縮記帳額	982百万円	982百万円
(当該連結会計年度の 圧縮記帳額)	(- 百万円)	(- 百万円)

- 10 「有価証券」中の社債のうち、有価証券の私募(金融商品取引法第2条第3項)による社債に対する保証債務の額

前連結会計年度 (2022年3月31日)	当連結会計年度 (2023年3月31日)
63,076百万円	58,436百万円

- 11 元本補填契約のある信託の元本金額は、次のとおりであります。

	前連結会計年度 (2022年3月31日)	当連結会計年度 (2023年3月31日)
金銭信託	- 百万円	38百万円

(連結損益計算書関係)

- 1 その他の経常収益には、次のものを含んでおります。

	前連結会計年度 (自 2021年4月1日 至 2022年3月31日)	当連結会計年度 (自 2022年4月1日 至 2023年3月31日)
株式等売却益	8,357百万円	3,868百万円

- 2 営業経費には、次のものを含んでおります。

	前連結会計年度 (自 2021年4月1日 至 2022年3月31日)	当連結会計年度 (自 2022年4月1日 至 2023年3月31日)
給料・手当	16,604百万円	14,344百万円
事務委託費	4,211百万円	3,744百万円

(連結包括利益計算書関係)

1 その他の包括利益に係る組替調整額及び税効果額

	前連結会計年度 (自 2021年4月1日 至 2022年3月31日)	当連結会計年度 (自 2022年4月1日 至 2023年3月31日)
その他有価証券評価差額金		
当期発生額	17,885百万円	31,970百万円
組替調整額	2,776百万円	3,162百万円
税効果調整前	15,108百万円	28,807百万円
税効果額	4,592百万円	8,542百万円
その他有価証券評価差額金	10,515百万円	20,265百万円
繰延ヘッジ損益		
当期発生額	124百万円	167百万円
組替調整額	244百万円	-百万円
税効果調整前	368百万円	167百万円
税効果額	110百万円	50百万円
繰延ヘッジ損益	258百万円	117百万円
退職給付に係る調整額		
当期発生額	820百万円	2,042百万円
組替調整額	1,750百万円	1,944百万円
税効果調整前	930百万円	3,986百万円
税効果額	278百万円	1,192百万円
退職給付に係る調整額	652百万円	2,793百万円
その他の包括利益合計	11,425百万円	22,941百万円

(連結株主資本等変動計算書関係)

前連結会計年度(自 2021年4月1日 至 2022年3月31日)

1 発行済株式の種類及び総数並びに自己株式の種類及び株式数に関する事項

	当連結会計年度 期首株式数(千株)	当連結会計年度 増加株式数(千株)	当連結会計年度 減少株式数(千株)	当連結会計年度末 株式数(千株)	摘要
発行済株式					
普通株式	37,924	-	-	37,924	
合計	37,924	-	-	37,924	
自己株式					
普通株式	551	0	552	-	(注) 1、2
合計	551	0	552	-	

(注) 1 自己株式の株式数の増加0千株は、単元未満株式の買取りであります。

2 自己株式の株式数の減少552千株は、ストック・オプションの権利行使による譲渡8千株、及び株式移転完全親会社である株式会社十六フィナンシャルグループ(以下「十六フィナンシャルグループ」という。)の普通株式と引き換えられたもの543千株であります。

2 配当に関する事項

(1) 当連結会計年度中の配当金支払額

金銭による配当

(決議)	株式の種類	配当金の総額 (百万円)	1株当たり配当額 (円)	基準日	効力発生日
2021年6月18日 定時株主総会	普通株式	2,055	55.00	2021年3月31日	2021年6月21日
2021年11月12日 取締役会	普通株式	1,869	50.00	2021年9月30日	2021年12月10日
2022年3月29日 臨時株主総会	普通株式	3,792	100.00	2022年2月28日	2022年3月30日

金銭以外による配当

(決議)	株式の種類	配当財産の 種類	配当財産の 帳簿価額 (百万円)	1株当たり 配当額(円)	基準日	効力発生日
2021年10月1日 臨時株主総会	普通株式	親会社株式 及び 子会社株式	12,295	-	-	2021年10月1日

(2) 基準日が当連結会計年度に属する配当のうち、配当の効力発生日が当連結会計年度の末日後となるもの

(決議)	株式の種類	配当金の総額 (百万円)	配当の原資	1株当たり 配当額(円)	基準日	効力発生日
2022年5月12日 取締役会	普通株式	1,896	利益剰余金	50.00	2022年3月31日	2022年6月20日

当連結会計年度(自 2022年4月1日 至 2023年3月31日)

1 発行済株式の種類及び総数並びに自己株式の種類及び株式数に関する事項

	当連結会計年度 期首株式数(千株)	当連結会計年度 増加株式数(千株)	当連結会計年度 減少株式数(千株)	当連結会計年度末 株式数(千株)	摘要
発行済株式					
普通株式	37,924	-	-	37,924	
合計	37,924	-	-	37,924	

(注) 自己株式については、該当事項はありません。

2 配当に関する事項

(1) 当連結会計年度中の配当金支払額

(決議)	株式の種類	配当金の総額 (百万円)	1株当たり配当額 (円)	基準日	効力発生日
2022年5月12日 取締役会	普通株式	1,896	50.00	2022年3月31日	2022年6月20日
2022年11月14日 取締役会	普通株式	2,700	-	2022年9月30日	2022年11月15日
2023年3月24日 臨時株主総会	普通株式	1,200	-	2023年2月28日	2023年3月28日

(2) 基準日が当連結会計年度に属する配当のうち、配当の効力発生日が当連結会計年度の末日後となるもの

(決議)	株式の種類	配当金の総額 (百万円)	配当の原資	1株当たり 配当額(円)	基準日	効力発生日
2023年5月11日 取締役会	普通株式	2,700	利益剰余金	-	2023年3月31日	2023年5月12日

(連結キャッシュ・フロー計算書関係)

1 現金及び現金同等物の期末残高と連結貸借対照表に掲記されている科目の金額との関係

	前連結会計年度 (自 2021年4月1日 至 2022年3月31日)	当連結会計年度 (自 2022年4月1日 至 2023年3月31日)
現金預け金勘定	2,132,578百万円	749,482百万円
日銀預け金以外の預け金	1,892百万円	2,105百万円
現金及び現金同等物	2,130,686百万円	747,377百万円

2 株式の売却により連結子会社でなくなった会社の資産及び負債の主な内訳

前連結会計年度(自 2021年4月1日 至 2022年3月31日)

株式の売却により、株式会社十六総合研究所及び十六コンピュータサービス株式会社が連結子会社でなくなったことに伴う売却時の資産及び負債の内訳並びに株式の売却価額と売却による収入は次のとおりであります。

資産	8,999百万円
負債	6,590百万円
非支配株主持分	1,206百万円
株式売却後の投資勘定	209百万円
株式売却損益	134百万円
株式の売却価額	1,126百万円
現金及び現金同等物	- 百万円
差引：売却による収入	1,126百万円

当連結会計年度(自 2022年4月1日 至 2023年3月31日)

該当事項はありません。

3 重要な非資金取引の内訳

前連結会計年度(自 2021年4月1日 至 2022年3月31日)

株式の現物配当により、十六TT証券株式会社、株式会社十六カード、十六リース株式会社及びNOBUNA G Aキャピタルピレッジ株式会社が連結子会社でなくなったことに伴う現物配当時の資産及び負債の内訳は次のとおりであります。

資産(注)	109,508百万円
負債	73,218百万円

(注) 資産には、現物配当時の現金及び現金同等物0百万円が含まれており、連結キャッシュ・フロー計算書において「連結除外に伴う現金及び現金同等物の減少額」として表示しております。

当連結会計年度(自 2022年4月1日 至 2023年3月31日)

該当事項はありません。

(リース取引関係)

1 ファイナンス・リース取引

該当事項はありません。

2 オペレーティング・リース取引

(借手側)

オペレーティング・リース取引のうち解約不能のものに係る未経過リース料

(単位：百万円)

	前連結会計年度 (2022年3月31日)	当連結会計年度 (2023年3月31日)
1年以内	241	238
1年超	1,430	1,210
合計	1,671	1,448

(金融商品関係)

1 金融商品の状況に関する事項

(1) 金融商品に対する取組方針

当行グループは、銀行業務を中心に、金融サービスに係る事業を行っております。

中核となる銀行業務においては、預金の受け入れによる調達に加え、借入金等による資金調達を行い、事業性融資及び住宅ローンを中心とした貸出金による運用、債券を中心とした有価証券投資運用を行っております。

このように、主として金利変動を伴う金融資産及び金融負債を有しているため、金利変動による不利な影響が生じないように、当行グループでは、資産及び負債の総合的管理(ALM)を行っております。その一環として、デリバティブ取引も行っております。

(2) 金融商品の内容及びそのリスク

当行グループが保有する金融資産のうち、貸出金については、一般事業先、個人及び地方公共団体などに対するものでありますが、貸出先の財務状況の悪化等により貸出金の価値が減少もしくは消失し損失を被るリスク(信用リスク)及び金利の変動により損失を被るリスク(金利リスク)を有しております。

有価証券については、国内債券、外国証券、株式、投資信託、投資事業組合などを、主にその他目的(純投資目的及び政策投資目的)で保有しているほか、国内債券の一部を満期保有目的で保有しております。これらは、それぞれ金利リスク、価格変動リスク、信用リスク、市場流動性リスク等を有しております。市場流動性リスクとは、市場の混乱等により市場において取引ができなかったり、通常よりも著しく不利な価格での取引を余儀なくされたりすることにより損失を被るリスクであります。

預金及び借入金等は、金利リスク及び流動性リスクにおける資金繰りリスクを有しております。資金繰りリスクとは、運用と調達の期間のミスマッチや予期せぬ資金の流出により必要な資金確保が困難になる、または通常よりも著しく不利な条件での資金調達を余儀なくされることで損失を被るリスクであります。

デリバティブ取引は、金利関連では、金利スワップ取引・キャップ取引・フロア取引・金利先物取引、通貨関連では、先物為替予約・直物為替先渡取引(NDF)・通貨スワップ取引・通貨オプション取引、有価証券関連では、債券先物取引・債券先物オプション取引・債券店頭オプション取引・株価指数先物取引・株価指数先物オプション取引・個別証券オプション取引であります。

お取引先のニーズにお応えするほか、当行グループの資産・負債の金利リスク、価格変動リスク及び為替リスクが過大にならないようリスク量をコントロールするためデリバティブ取引を利用することがあります。また、トレーディング取引においては収益獲得を目的とするほか、取引ノウハウの蓄積、相場動向の把握等を目的としてデリバティブ取引を利用しております。

当行グループの利用しているデリバティブ取引は、金利・為替・市場価格の変動リスク及び信用リスク等を有しております。当行グループではお取引先のニーズにお応えして取り扱うデリバティブ取引に対しては効果的なカバー取引を行い、またトレーディング取引は予めリスク限度額を定めて取り扱うこととして、過大な市場リスクを回避しております。また、先物取引など上場されている取引については、信用リスクはほとんどなく、金利スワップなど店頭取引についても取引の相手方が信用度の高い金融機関・事業法人であることから、信用リスクは低いものと認識しております。

なお、有価証券等をヘッジ対象とする一部のデリバティブ取引については、「金融商品会計に関する実務指針」(会計制度委員会報告第14号。以下「実務指針」という。)等に準拠した行内規程類と行内ヘッジ方針に基づいてヘッジ会計を適用しております。当連結会計年度にヘッジ会計を適用したヘッジ対象とヘッジ手段は以下のとおりであります。

・ヘッジ対象：有価証券

・ヘッジ手段：金利スワップ

ヘッジの有効性については、実務指針等に定められた方法により評価しております。

(3) 金融商品に係るリスク管理体制

統合的リスクの管理

当行グループでは、経営の健全性を確保することを目的に「統合的リスク管理規程」を定め、統合的リスク管理態勢を構築しております。

様々なリスクを統計的手法による計量化などにより総体的に捉え、経営体力の範囲に収まるようコントロールしております。具体的には、半期毎の業務計画や市場変動率の予想をもとに、VaR(バリュー・アット・リスク)等をベースに信用リスク、市場リスク、オペレーショナル・リスクについてリスク資本を配賦し、各業務部門ではリスク資本の範囲内でリターン獲得とリスクのコントロールを行っております。統合的リスクの状況はリスク管理部が管理し、統合リスク管理委員会に毎月、取締役会に半期毎に報告され、リスクコントロールなどの必要な施策を機動的に実施する体制としております。

信用リスクの管理

当行グループでは、信用リスクを的確に把握・管理し、適切に対応するため、「信用リスク管理規程」等の諸規程を定めております。

まず、貸出審査にあたっては、審査部門を営業推進部門と明確に分離し、業種別貸出審査体制の下で厳正な審査・管理を行うとともに、個別案件審査において、資金使途・事業収支計画・投資効果等を検証し、返済財源や計画の確実性・妥当性を十分に検討しております。

与信ポートフォリオ管理の観点からは、特定先や特定業種等への与信集中排除や信用コストに見合う収益の確保に努めております。

なお、業況が悪化した与信先については、経営改善支援や事業再生支援を通して、信用リスク改善に向けた取組みを行っております。

信用リスク管理の前提として、信用リスクの程度を客観的に統一的な尺度で評価する「信用格付制度」を定めており、与信先の決算期の到来や信用状態の変化があった時には、信用格付を随時見直しております。

信用リスク量や与信集中の度合いなどについては、リスク管理部が管理のうえ毎月開催される統合リスク管理委員会において経営陣に報告し、対応を協議しております。

市場リスクの管理

金利リスク、価格変動リスク、為替リスクを主な市場リスクと捉え、市場リスクを適切に管理することにより、当行グループが保有する資産価値の減少並びに信用失墜を回避することを目的として「市場リスク管理規程」を制定し、組織体制、市場リスクの特定、評価及びモニタリングの方法、並びに市場リスクのコントロール及び削減に関する取り決めを明確にしております。

統合的リスク管理のもと、半期毎に業務別(預金・貸出金、政策投資株式、政策投資株式以外の有価証券等)にリスク資本を配賦するとともに、ポジション運用枠(投資額又は保有額の上限)及び損失限度額、協議ポイント(対応方針を見直す損失額の水準)を設定しております。担当部署は、これらのリスクリミットの範囲内で機動的かつ効率的に市場取引を行っております。また、これらのリスクの状況についてはリスク管理部が統合管理し、統合リスク管理委員会に毎月、取締役会に半期毎に報告され、必要な施策を機動的に実施する体制を構築しております。

デリバティブ取引の取扱いについては、予め定められた規程・方針の下に行うこととし、市場リスク管理部門(ミドル・オフィス)及び市場事務部門(バック・オフィス)が取引残高、時価評価、損益、リスク量等の管理・把握を行うほか、定期的に経営陣等に報告を行いリスクのチェックを行う相互牽制体制をとっております。特にトレーディング取引については、市場リスク管理部門(ミドル・オフィス)がポジション額、リスク量、ロスカットルールの適用について厳格な管理を行っております。

当行グループにおいて、市場リスク(金利リスク・価格変動リスク・為替リスク等)の影響を受ける主たる金融商品は、貸出金、有価証券、預金、譲渡性預金、借入金、社債であります。市場リスクの管理にあたっては、VaRを算出し定量的分析に利用しております。

これらの金融商品のうち、金利リスクの影響を受ける貸出金・預金・譲渡性預金・有価証券のうちの円建債券(私募債を含む)・借入金・社債のVaR(以下「預貸金等VaR」という。)の算出にあたっては、分散共分散法(保有期間6ヶ月、信頼水準99%、観測期間1年)を採用しております。当連結会計年度末現在で当行グループの預貸金等VaRは、全体で55,738百万円(前連結会計年度末は22,170百万円)であります。

また、有価証券のうち、価格変動リスクの影響を受ける政策投資株式のVaR(以下「政策投資株式VaR」という。)の算出にあたっては、分散共分散法(保有期間6ヶ月、信頼水準99%、観測期間1年)を採用しております。当連結会計年度末現在で当行グループの政策投資株式VaRは、全体で32,287百万円(前連結会計年度末は42,441百万円)であります。

さらに、有価証券のうち、金利リスクまたは価格変動リスクの影響を受ける政策投資株式以外の有価証券のVaR(以下「政策投資株式以外の有価証券VaR」という。)の算出にあたっては、分散共分散法(保有期間6ヶ月、信頼水準99%、観測期間1年)を採用しております。当連結会計年度末現在で当行グループの政策投資株式以外の有価証券VaRは、全体で66,855百万円(前連結会計年度末は39,325百万円)であります。

なお、当行グループでは、モデルが算出するVaRと評価損益の増減を比較するバックテストを実施し、使用する計測モデルが高い精度により市場リスクを捕捉していることを確認しております。

ただし、VaRは過去の相場変動をベースに統計的に算出した一定の発生確率での市場リスク量を計測しており、市場環境が激変する状況下におけるリスクは捕捉できない場合があります。

流動性リスクの管理

流動性リスクに対しては、「流動性リスク管理規程」を定め、安定した資金繰りを行うことを第一義としております。また、不測の事態に備えては「流動性リスクに対応したコンティンジェンシープラン」を定め、迅速かつ適切に対応できる体制を整備しております。

(4) 金融商品の時価等に関する事項についての補足説明

金融商品の時価の算定においては一定の前提条件等を採用しているため、異なる前提条件等によった場合、当該価額が異なることもあります。

2 金融商品の時価等及び時価のレベルごとの内訳等に関する事項

連結貸借対照表計上額、時価及びこれらの差額、レベルごとの時価は、次のとおりであります。なお、市場価格のない株式等及び組合出資金は、次表には含めておりません((注3)参照)。

金融商品の時価を、時価の算定に用いたインプットの観察可能性及び重要性に応じて、以下の3つのレベルに分類しております。

レベル1の時価：観察可能な時価の算定に係るインプットのうち、活発な市場において形成される当該時価の算定の対象となる資産または負債に関する相場価格により算定した時価

レベル2の時価：観察可能な時価に係るインプットのうち、レベル1のインプット以外の時価の算定に係るインプットを用いて算定した時価

レベル3の時価：観察できない時価の算定に係るインプットを使用して算定した時価

時価の算定に重要な影響を与えるインプットを複数使用している場合には、それらのインプットがそれぞれ属するレベルのうち、時価の算定における優先順位が最も低いレベルに時価を分類しております。

(1) 時価で連結貸借対照表に計上している金融商品

前連結会計年度(2022年3月31日)

(単位：百万円)

	連結貸借対照表計上額			
	レベル1	レベル2	レベル3	合計
有価証券(その他有価証券)	317,348	945,111	28	1,262,488
株式	128,609	2,643	-	131,252
国債	186,433	18,305	-	204,738
地方債	-	549,054	-	549,054
社債	-	210,442	28	210,471
その他(*1)	2,305	164,666	-	166,972
うち外国債券	2,305	164,664	-	166,970
資産計	317,348	945,111	28	1,262,488
デリバティブ取引(*2)	-	(3,664)	(14)	(3,678)
金利関連	-	349	-	349
通貨関連	-	(4,013)	-	(4,013)
クレジット・デリバティブ	-	-	(14)	(14)

(*1) 「時価の算定に関する会計基準の適用指針」(企業会計基準適用指針第31号2019年7月4日)第26項に定める経過措置を適用した投資信託については、上記表には含めておりません。連結貸借対照表における当該投資信託の金額は110,535百万円であります。

(*2) その他資産・負債に計上しているデリバティブ取引を一括して表示しております。

デリバティブ取引によって生じた正味の債権・債務は純額で表示しており、合計で正味の債務となる項目については、()で表示しております。

当連結会計年度(2023年3月31日)

(単位：百万円)

	連結貸借対照表計上額			
	レベル1	レベル2	レベル3	合計
有価証券(その他有価証券)	344,326	1,030,293	189	1,374,808
株式	119,709	6,613	-	126,322
国債	175,681	-	-	175,681
地方債	-	527,522	-	527,522
社債	-	265,605	189	265,795
その他(*1)	48,935	230,550	-	279,486
うち外国債券	38,566	126,598	-	165,164
資産計	344,326	1,030,293	189	1,374,808
デリバティブ取引(*2)(*3)	-	(3,370)	(27)	(3,397)
金利関連	-	500	-	500
通貨関連	-	(3,870)	-	(3,870)
クレジット・デリバティブ	-	-	(27)	(27)

(*1) 「時価の算定に関する会計基準の適用指針」(企業会計基準適用指針第31号2021年6月17日)第24-9項の基準価額を時価とみなす取扱いを適用した投資信託は含まれておりません。当該投資信託の連結貸借対照表計上額は8,587百万円であります。

なお、基準価額を時価とみなす取扱いを適用した投資信託の期首残高から期末残高への調整表は以下のとおりであります。

(単位：百万円)

期首残高	当期の損益又はその他の包括利益		購入、売却及び償還の純額	投資信託の基準価額を時価とみなすこととした額	投資信託の基準価額を時価とみなさないこととした額	期末残高	当期の損益に計上した額のうち連結貸借対照表日において保有する投資信託の評価損益
	損益に計上	その他の包括利益に計上(*)					
7,971	-	123	492	-	-	8,587	-

(*) 連結包括利益計算書の「その他の包括利益」の「その他有価証券評価差額金」に含まれております。

(*2) その他資産・負債に計上しているデリバティブ取引を一括して表示しております。

デリバティブ取引によって生じた正味の債権・債務は純額で表示しており、合計で正味の債務となる項目については、()で表示しております。

(*3) デリバティブ取引のうち、ヘッジ会計を適用している取引の連結貸借対照表計上額は167百万円であります。

(2) 時価で連結貸借対照表に計上している金融商品以外の金融商品

現金預け金、コールローン及び買入手形、譲渡性預金、売現先勘定、債券貸借取引受入担保金は、短期間で決済されるため、時価が帳簿価額に近似することから、注記を省略しております。

前連結会計年度(2022年3月31日)

(単位：百万円)

	時価				連結貸借 対照表計上額	差額
	レベル1	レベル2	レベル3	合計		
有価証券(満期保有目的の債券)						
社債	-	-	63,090	63,090	63,024	66
貸出金					4,550,493	
貸倒引当金(*1)					24,312	
	-	-	4,539,210	4,539,210	4,526,181	13,028
資産計	-	-	4,602,300	4,602,300	4,589,206	13,094
預金	-	6,238,866	-	6,238,866	6,238,833	33
借入金	-	1,384,229	-	1,384,229	1,384,229	-
負債計	-	7,623,096	-	7,623,096	7,623,063	33

(*1) 貸出金に対応する一般貸倒引当金及び個別貸倒引当金を控除しております。

当連結会計年度(2023年3月31日)

(単位：百万円)

	時価				連結貸借 対照表計上額	差額
	レベル1	レベル2	レベル3	合計		
有価証券(満期保有目的の債券)						
社債	-	-	58,302	58,302	58,210	91
貸出金					4,725,038	
貸倒引当金(*1)					22,626	
	-	-	4,685,052	4,685,052	4,702,412	17,360
資産計	-	-	4,743,354	4,743,354	4,760,622	17,268
預金	-	6,275,655	-	6,275,655	6,275,641	14
借入金	-	311,440	-	311,440	311,440	-
負債計	-	6,587,095	-	6,587,095	6,587,081	14

(*1) 貸出金に対応する一般貸倒引当金及び個別貸倒引当金を控除しております。

(注1) 時価の算定に用いた評価技法及び時価の算定に係るインプットの説明

資産

有価証券

有価証券については、活発な市場における無調整の相場価格を利用できるものはレベル1の時価に分類しております。主に上場株式や上場投資信託、国債がこれに含まれます。

公表された相場価格を用いていたとしても市場が活発でない場合にはレベル2の時価に分類しております。主に地方債、社債がこれに含まれます。また、市場における取引価格が存在しない投資信託について、解約又は買戻請求に関して市場参加者からリスクの対価を求められるほどの重要な制限がない場合には基準価額を時価とし、レベル2の時価に分類しております。

相場価格が入手できない場合には、将来キャッシュ・フローの割引現在価値法などの評価技法を用いて時価を算定しております。評価にあたっては観察可能なインプットを最大限利用しており、インプットにはTIBOR、期限前返済率、信用スプレッド、倒産確率、倒産時の損失率等が含まれます。算定に当たり重要な観察できないインプットを用いる場合には、レベル3の時価に分類しております。

貸出金

貸出金については、貸出金の種類及び内部格付、期間に基づく区分ごとに、元利金の合計額を市場金利に信用リスク等を反映させた割引率で割り引いて時価を算定しております。貸出金のうち変動金利によるものは、短期間で市場金利を反映するため、貸出先の信用状態が実行後大きく異なっていない場合は時価と帳簿価額が近似していることから、帳簿価額を時価としております。また、破綻先、実質破綻先及び破綻懸念先に対する債権等については、見積将来キャッシュ・フローの割引現在価値、又は、担保及び保証による回収見込額等に基づいて貸倒見積高を算定しているため、時価は連結決算日における連結貸借対照表上の債権等計上額から貸倒引当金計上額を控除した金額に近似しており、当該価額を時価としております。当該時価はレベル3の時価に分類しております。

負債

預金

要求払預金については、連結決算日に要求に応じて直ちに支払うものは、その金額を時価としております。また、定期預金については、商品及び期間に基づく区分ごとに、将来のキャッシュ・フローを、市場金利で割り引いて時価を算定しております。なお、預入期間が短期間(1年以内)のものは、時価は帳簿価額と近似していることから、当該帳簿価額を時価としております。当該時価はレベル2の時価に分類しております。

借入金

借入金については、一定の期間ごとに区分した当該借入金の元利金の合計額を、当該借入金の残存期間及び信用リスクを加味した利率で割り引いて現在価値を算定しております。このうち、変動金利によるものは、短期間で市場金利を反映し、また、当行の信用状態は実行後大きく異なっていないことから、時価は帳簿価額と近似していると考えられるため、当該帳簿価額を時価としております。なお、約定期間が短期間(1年以内)のものは、時価は帳簿価額と近似していることから、当該帳簿価額を時価としております。当該時価はレベル2の時価に分類しております。

デリバティブ取引

デリバティブ取引については、活発な市場における無調整の相場価格を利用できるものはレベル1の時価に分類しており、主に債券先物取引や金利先物取引がこれに含まれます。

ただし、大部分のデリバティブ取引は店頭取引であり、公表された相場価格が存在しないため、取引の種類や満期までの期間に応じて割引現在価値法やブラック・ショールズ・モデル等の評価技法を利用して時価を算定しております。それらの評価技法で用いている主なインプットは、金利や為替レート、ボラティリティ等であり、観察できないインプットを用いていない又はその影響が重要でない場合はレベル2の時価に分類しており、プレーン・ Vanilla型の金利スワップ取引、為替予約取引等が含まれます。重要な観察できないインプットを用いている場合はレベル3の時価に分類しております。

(注2) 時価で連結貸借対照表に計上している金融商品のうちレベル3の時価に関する情報

(1) 重要な観察できないインプットに関する定量的情報

前連結会計年度(2022年3月31日)

区分	評価技法	重要な観察できないインプット	インプットの範囲	インプットの加重平均
有価証券(その他有価証券)				
社債	割引現在価値法 (*1)	倒産確率	4.7% - 33.6%	24.5%
		倒産時の損失率	20.0% - 100.0%	66.7%

(*1) 一部の社債については、担保及び保証による回収見込額等に基づいて貸倒見積高を算定し、社債価額から当該貸倒見積高を控除した金額を時価としております。

当連結会計年度(2023年3月31日)

区分	評価技法	重要な観察できないインプット	インプットの範囲	インプットの加重平均
有価証券(その他有価証券)				
社債	割引現在価値法 (*1)	倒産確率	27.3%	27.3%
		倒産時の損失率	20.0% 100.0%	50.8%

(*1) 一部の社債については、担保及び保証による回収見込額等に基づいて貸倒見積高を算定し、社債価額から当該貸倒見積高を控除した金額を時価としております。

(2) 期首残高から期末残高への調整表、当期の損益に認識した評価損益

前連結会計年度(2022年3月31日)

(単位：百万円)

	期首残高	当期の損益又は その他の包括利益		購入、売却、発行及び決済の純額	レベル3の時価への振替(*3)	レベル3の時価からの振替	期末残高	当期の損益に計上した額のうち連結貸借対照表日において保有する金融資産及び金融負債の評価損益(*1)
		損益に計上(*1)	その他の包括利益に計上(*2)					
有価証券 (その他有価証券)	4,183	11	0	4,165	21	-	28	-
社債	181	11	2	165	21	-	28	-
その他	4,001	-	1	4,000	-	-	-	-
デリバティブ取引 クレジット・デリバティブ(*4)	-	15	-	-	-	-	15	14
	-	15	-	-	-	-	15	14

(*1) 連結損益計算書の「その他業務収益」及び「その他業務費用」に含まれております。

(*2) 連結包括利益計算書の「その他の包括利益」の「その他有価証券評価差額金」に含まれております。

(*3) 当該有価証券は自行保証付私募債であり、債券の発行者の信用状態が著しく悪化したため、満期保有目的の債券からその他有価証券に保有区分を変更したものであります。

(*4) デリバティブ取引によって生じた正味の債権・債務及び利益・損失は純額で表示しており、合計で正味の債務・損失となる項目については、で表示しております。

当連結会計年度(2023年3月31日)

(単位：百万円)

	期首残高	当期の損益又は その他の包括利益		購入、売却、発行及び決済の純額	レベル3の時価への振替(*3)	レベル3の時価からの振替	期末残高	当期の損益に計上した額のうち連結貸借対照表日において保有する金融資産及び金融負債の評価損益(*1)
		損益に計上(*1)	その他の包括利益に計上(*2)					
有価証券 (その他有価証券)	28	15	2	40	220	-	189	-
社債	28	15	2	40	220	-	189	-
デリバティブ取引 クレジット・デリバティブ(*4)	15	11	-	-	-	-	27	27
	15	11	-	-	-	-	27	27

(*1) 連結損益計算書の「その他業務収益」及び「その他業務費用」に含まれております。

(*2) 連結包括利益計算書の「その他の包括利益」の「その他有価証券評価差額金」に含まれております。

(*3) 当該有価証券は自行保証付私募債であり、債券の発行者の信用状態が著しく悪化したため、満期保有目的の債券からその他有価証券に保有区分を変更したものであります。

(*4) デリバティブ取引によって生じた正味の債権・債務及び利益・損失は純額で表示しており、合計で正味の債務・損失となる項目については、で表示しております。

(3) 時価の評価プロセスの説明

当行グループはリスク管理部門において時価の算定に関する方針及び手続を定めており、これに沿って時価を算定しております。算定された時価は、リスク管理部門において、時価の算定に用いられた評価技法及びインプットの妥当性並びに時価のレベル分類の適切性を検証しております。

時価の算定に当たっては、個々の資産の性質、特性及びリスクを最も適切に反映できる評価モデルを用いております。また、第三者から入手した相場価格を利用する場合においても、利用されている評価技法及びインプットの確認や類似の金融商品の時価との比較等の適切な方法により価格の妥当性を検証しております。

(4) 重要な観察できないインプットを変化させた場合の時価に対する影響に関する説明

社債の時価の算定で用いている重要な観察できないインプットは、倒産確率及び倒産時の損失率であります。これらのインプットの著しい増加(減少)は、それら単独では、時価の著しい低下(上昇)を生じさせることとなります。一般に、倒産確率に関して用いている仮定の変化は、倒産時の損失率に関して用いている仮定の同方向への変化を伴います。

(注3) 市場価格のない株式等及び組合出資金の連結貸借対照表計上額は次のとおりであり、金融商品の時価等及び時価のレベルごとの内容等に関する事項で開示している計表中の「有価証券(その他有価証券)」には含まれておりません。

(単位：百万円)

区分	前連結会計年度 (2022年3月31日)	当連結会計年度 (2023年3月31日)
市場価格のない株式等(*1)(*2)	4,934	4,888
組合出資金(*3)	16,122	15,880

(*1) 市場価格のない株式等については、「金融商品の時価等の開示に関する適用指針」(企業会計基準適用指針第19号2020年3月31日)第5項に基づき、時価開示の対象とはしておりません。

(*2) 前連結会計年度において、非上場株式について4百万円減損処理を行っております。

当連結会計年度において、非上場株式について48百万円減損処理を行っております。

(*3) 組合出資金については、「時価の算定に関する会計基準の適用指針」(企業会計基準適用指針第31号2021年6月17日)第24-16項に基づき、時価開示の対象とはしておりません。

(注4) 金銭債権及び満期のある有価証券の連結決算日後の償還予定額

前連結会計年度(2022年3月31日)

(単位：百万円)

	1年以内	1年超 3年以内	3年超 5年以内	5年超 7年以内	7年超 10年以内	10年超
有価証券	46,766	148,305	155,863	191,535	461,294	299,174
満期保有目的の債券	15,575	23,753	16,946	6,328	278	142
国債	-	-	-	-	-	-
地方債	-	-	-	-	-	-
社債	15,575	23,753	16,946	6,328	278	142
その他	-	-	-	-	-	-
その他有価証券のうち 満期があるもの	31,190	124,552	138,917	185,206	461,016	299,032
債券	25,719	77,994	98,618	174,954	428,734	160,219
国債	2,400	15,000	-	-	135,000	54,000
地方債	8,649	48,226	75,117	157,015	261,534	200
社債	14,669	14,767	23,500	17,939	32,200	106,019
その他	5,471	46,558	40,298	10,252	32,281	138,812
貸出金(*1)	811,886	684,506	530,437	443,649	478,355	1,526,134
合計	858,653	832,811	686,300	635,184	939,649	1,825,308

(*1) 貸出金のうち、破綻先、実質破綻先及び破綻懸念先に対する債権等、償還予定額が見込めない166,359百万円、期限の定めのないもの9,165百万円は含めておりません。

当連結会計年度(2023年3月31日)

(単位：百万円)

	1年以内	1年超 3年以内	3年超 5年以内	5年超 7年以内	7年超 10年以内	10年超
有価証券	56,999	162,901	225,283	240,990	353,893	289,992
満期保有目的の債券	13,415	22,262	17,943	4,272	240	76
国債	-	-	-	-	-	-
地方債	-	-	-	-	-	-
社債	13,415	22,262	17,943	4,272	240	76
その他	-	-	-	-	-	-
¹ 其他有価証券のうち 満期があるもの	43,584	140,638	207,340	236,718	353,653	289,916
債券	21,728	92,553	169,008	215,879	327,488	155,044
国債	-	-	-	55,000	80,000	45,500
地方債	18,988	51,192	97,784	140,140	225,888	66
社債	2,739	41,361	71,224	20,739	21,600	109,477
その他	21,856	48,085	38,331	20,839	26,165	134,872
貸出金(*1)	842,265	656,440	555,967	465,042	500,961	1,627,348
合計	899,265	819,341	781,251	706,033	854,855	1,917,341

(*1) 貸出金のうち、破綻先、実質破綻先及び破綻懸念先に対する債権等、償還予定額が見込めない162,865百万円、期限の定めのないもの14,146百万円は含めておりません。

(注5) 預金及び借入金連結決算日後の返済予定額

前連結会計年度(2022年3月31日)

(単位：百万円)

	1年以内	1年超 3年以内	3年超 5年以内	5年超 7年以内	7年超 10年以内	10年超
預金(*1)	5,775,891	374,064	88,870	4	1	-
借入金	1,214,229	170,000	-	-	-	-
合計	6,990,121	544,064	88,870	4	1	-

(*1) 預金のうち、要求払預金については、「1年以内」に含めて開示しております。

当連結会計年度(2023年3月31日)

(単位：百万円)

	1年以内	1年超 3年以内	3年超 5年以内	5年超 7年以内	7年超 10年以内	10年超
預金(*1)	5,848,873	360,618	66,147	2	-	-
借入金	213,440	60,000	38,000	-	-	-
合計	6,062,313	420,618	104,147	2	-	-

(*1) 預金のうち、要求払預金については、「1年以内」に含めて開示しております。

(有価証券関係)

連結貸借対照表の「有価証券」のほか、「商品有価証券」を含めて記載しております。

1 売買目的有価証券

	前連結会計年度 (2022年3月31日)	当連結会計年度 (2023年3月31日)
連結会計年度の損益に含まれた評価差額	1百万円	1百万円

2 満期保有目的の債券

前連結会計年度(2022年3月31日)

	種類	連結貸借対照表 計上額(百万円)	時価 (百万円)	差額 (百万円)
時価が連結貸借対照表計上額 を超えるもの	国債	-	-	-
	地方債	-	-	-
	社債	44,304	44,586	281
	その他	-	-	-
	小計	44,304	44,586	281
時価が連結貸借対照表計上額 を超えないもの	国債	-	-	-
	地方債	-	-	-
	社債	18,720	18,504	215
	その他	-	-	-
	小計	18,720	18,504	215
合計		63,024	63,090	66

当連結会計年度(2023年3月31日)

	種類	連結貸借対照表 計上額(百万円)	時価 (百万円)	差額 (百万円)
時価が連結貸借対照表計上額 を超えるもの	国債	-	-	-
	地方債	-	-	-
	社債	39,299	39,578	278
	その他	-	-	-
	小計	39,299	39,578	278
時価が連結貸借対照表計上額 を超えないもの	国債	-	-	-
	地方債	-	-	-
	社債	18,910	18,723	186
	その他	-	-	-
	小計	18,910	18,723	186
合計		58,210	58,302	91

3 その他有価証券

前連結会計年度(2022年3月31日)

	種類	連結貸借対照表 計上額(百万円)	取得原価 (百万円)	差額 (百万円)
連結貸借対照表計上額が 取得原価を超えるもの	株式	124,776	37,499	87,277
	債券	141,980	140,747	1,232
	国債	18,305	18,074	230
	地方債	75,476	75,269	207
	社債	48,198	47,404	794
	その他	70,367	68,914	1,453
	うち外国債券	47,038	46,733	305
	小計	337,124	247,162	89,962
連結貸借対照表計上額が 取得原価を超えないもの	株式	6,475	7,940	1,464
	債券	822,284	830,799	8,515
	国債	186,433	190,334	3,900
	地方債	473,577	476,853	3,276
	社債	162,273	163,611	1,338
	その他	207,139	218,184	11,044
	うち外国債券	119,931	126,688	6,756
	小計	1,035,899	1,056,924	21,024
合計		1,373,023	1,304,086	68,937

当連結会計年度(2023年3月31日)

	種類	連結貸借対照表 計上額(百万円)	取得原価 (百万円)	差額 (百万円)
連結貸借対照表計上額が 取得原価を超えるもの	株式	117,835	38,404	79,431
	債券	51,805	51,242	563
	国債	-	-	-
	地方債	11,242	11,173	68
	社債	40,563	40,068	494
	その他	80,895	79,532	1,363
	うち外国債券	57,268	57,039	229
	小計	250,536	169,178	81,357
連結貸借対照表計上額が 取得原価を超えないもの	株式	8,487	9,622	1,135
	債券	917,193	934,656	17,463
	国債	175,681	181,650	5,968
	地方債	516,280	523,865	7,584
	社債	225,232	229,141	3,909
	その他	207,178	229,675	22,496
	うち外国債券	107,895	118,487	10,591
	小計	1,132,859	1,173,955	41,095
合計		1,383,396	1,343,133	40,262

4 当連結会計年度中に売却したその他有価証券
前連結会計年度(自 2021年4月1日 至 2022年3月31日)

種類	売却額 (百万円)	売却益の合計額 (百万円)	売却損の合計額 (百万円)
株式	35,632	7,987	200
債券	103,066	255	180
国債	43,318	195	151
地方債	16,136	33	29
社債	43,611	26	-
その他	339,947	1,844	12,120
うち外国債券	255,252	956	10,776
合計	478,645	10,088	12,501

当連結会計年度(自 2022年4月1日 至 2023年3月31日)

種類	売却額 (百万円)	売却益の合計額 (百万円)	売却損の合計額 (百万円)
株式	15,848	3,868	105
債券	88,288	511	508
国債	24,058	338	507
地方債	63,229	172	0
社債	1,000	0	-
その他	86,284	0	6,988
うち外国債券	86,284	0	6,988
合計	190,421	4,380	7,602

5 保有目的を変更した有価証券

前連結会計年度中に、満期保有目的の債券21百万円について、債券の発行者の信用状態が著しく悪化したため保有目的を変更し、その他有価証券に区分しております。この変更による前連結会計年度の連結財務諸表に与える影響は軽微であります。

当連結会計年度中に、満期保有目的の債券220百万円について、債券の発行者の信用状態が著しく悪化したため保有目的を変更し、その他有価証券に区分しております。この変更による当連結会計年度の連結財務諸表に与える影響は軽微であります。

6 減損処理を行った有価証券

売買目的有価証券以外の有価証券(市場価格のない株式等及び組合出資金を除く)のうち、当該有価証券の時価が取得原価に比べて著しく下落しており、時価が取得原価まで回復する見込みがあると認められないものについては、当該時価をもって連結貸借対照表計上額とするとともに、評価差額を当該連結会計年度の損失として処理(以下「減損処理」という。)しております。

前連結会計年度における減損処理額は、32百万円(うち株式16百万円、社債16百万円)であります。

当連結会計年度における減損処理額は、126百万円(うち株式102百万円、社債24百万円)であります。

また、時価が「著しく下落した」と判断するための合理的な基準は、連結決算日における時価が、破綻先、実質破綻先、破綻懸念先、要注意先が発行する有価証券については30%以上、正常先が発行する有価証券については50%以上下落した場合としております。

なお、破綻先とは、破産、特別清算、手形交換所における取引停止処分等、法的・形式的に経営破綻の事実が発生している発行会社、実質破綻先とは、実質的に経営破綻に陥っている発行会社、破綻懸念先とは、今後、経営破綻に陥る可能性が大きいと認められる発行会社、要注意先とは、今後の管理に注意を要する発行会社であります。正常先とは、上記破綻先、実質破綻先、破綻懸念先及び要注意先以外の発行会社であります。

(金銭の信託関係)

1 運用目的の金銭の信託

前連結会計年度(2022年3月31日)

	連結貸借対照表計上額 (百万円)	連結会計年度の損益に含まれた評価差額 (百万円)
運用目的の金銭の信託	6,000	-

当連結会計年度(2023年3月31日)

	連結貸借対照表計上額 (百万円)	連結会計年度の損益に含まれた評価差額 (百万円)
運用目的の金銭の信託	6,000	-

2 満期保有目的の金銭の信託

前連結会計年度(2022年3月31日)

該当事項はありません。

当連結会計年度(2023年3月31日)

該当事項はありません。

3 その他の金銭の信託(運用目的及び満期保有目的以外)

前連結会計年度(2022年3月31日)

	連結貸借対照表 計上額 (百万円)	取得原価 (百万円)	差額 (百万円)	うち連結貸借対照表 計上額が取得原価を 超えるもの (百万円)	うち連結貸借対照表 計上額が取得原価を 超えないもの (百万円)
その他の 金銭の信託	1,011	1,000	11	11	-

(注) 「うち連結貸借対照表計上額が取得原価を超えるもの」「うち連結貸借対照表計上額が取得原価を超えないもの」はそれぞれ「差額」の内訳であります。

当連結会計年度(2023年3月31日)

	連結貸借対照表 計上額 (百万円)	取得原価 (百万円)	差額 (百万円)	うち連結貸借対照表 計上額が取得原価を 超えるもの (百万円)	うち連結貸借対照表 計上額が取得原価を 超えないもの (百万円)
その他の 金銭の信託	1,011	1,000	11	11	-

(注) 「うち連結貸借対照表計上額が取得原価を超えるもの」「うち連結貸借対照表計上額が取得原価を超えないもの」はそれぞれ「差額」の内訳であります。

(その他有価証券評価差額金)

連結貸借対照表に計上されているその他有価証券評価差額金の内訳は、次のとおりであります。

前連結会計年度(2022年3月31日)

	金額(百万円)
評価差額	69,420
その他有価証券	69,408
その他の金銭の信託	11
()繰延税金負債	20,474
その他有価証券評価差額金(持分相当額調整前)	48,945
()非支配株主持分相当額	-
その他有価証券評価差額金	48,945

(注) 評価差額には、組合出資金に係る評価差額489百万円(益)を含めております。

当連結会計年度(2023年3月31日)

	金額(百万円)
評価差額	40,612
その他有価証券	40,601
その他の金銭の信託	11
()繰延税金負債	11,932
その他有価証券評価差額金(持分相当額調整前)	28,680
()非支配株主持分相当額	-
その他有価証券評価差額金	28,680

(注) 評価差額には、組合出資金に係る評価差額338百万円(益)を含めております。

(デリバティブ取引関係)

1 ヘッジ会計が適用されていないデリバティブ取引

ヘッジ会計が適用されていないデリバティブ取引について、取引の対象物の種類ごとの連結決算日における契約額又は契約において定められた元本相当額、時価及び評価損益は、次のとおりであります。なお、契約額等については、その金額自体がデリバティブ取引に係る市場リスクを示すものではありません。

(1) 金利関連取引

前連結会計年度(2022年3月31日)

区分	種類	契約額等(百万円)	契約額等のうち1年超のもの(百万円)	時価(百万円)	評価損益(百万円)
金融 商品 取引所	金利先物				
	売建	-	-	-	-
	買建	-	-	-	-
	金利オプション				
	売建	-	-	-	-
	買建	-	-	-	-
店頭	金利先渡契約				
	売建	-	-	-	-
	買建	-	-	-	-
	金利スワップ				
	受取固定・支払変動	10,319	10,319	225	225
	受取変動・支払固定	10,319	10,319	124	124
	受取変動・支払変動	-	-	-	-
	金利オプション				
	売建	-	-	-	-
	買建	-	-	-	-
	その他				
売建	-	-	-	-	
買建	-	-	-	-	
合計			349	349	

(注) 上記取引については時価評価を行い、評価損益を連結損益計算書に計上しております。

当連結会計年度(2023年3月31日)

区分	種類	契約額等(百万円)	契約額等のうち1年 超のもの(百万円)	時価(百万円)	評価損益(百万円)
金融 商品 取引所	金利先物				
	売建	-	-	-	-
	買建	-	-	-	-
	金利オプション				
	売建	-	-	-	-
	買建	-	-	-	-
店頭	金利先渡契約				
	売建	-	-	-	-
	買建	-	-	-	-
	金利スワップ				
	受取固定・支払変動	10,298	10,298	25	25
	受取変動・支払固定	10,298	10,298	307	307
	受取変動・支払変動	-	-	-	-
	金利オプション				
	売建	-	-	-	-
	買建	-	-	-	-
	その他				
売建	-	-	-	-	
買建	-	-	-	-	
	合計			332	332

(注) 上記取引については時価評価を行い、評価損益を連結損益計算書に計上しております。

(2) 通貨関連取引

前連結会計年度(2022年3月31日)

区分	種類	契約額等(百万円)	契約額等のうち1年 超のもの(百万円)	時価(百万円)	評価損益(百万円)
金融 商品 取引所	通貨先物				
	売建	-	-	-	-
	買建	-	-	-	-
	通貨オプション				
	売建	-	-	-	-
	買建	-	-	-	-
店頭	通貨スワップ	282,396	228,788	2,678	1,612
	為替予約				
	売建	43,564	83	2,557	2,557
	買建	20,946	-	1,224	1,224
	通貨オプション				
	売建	79,179	53,383	4,194	1,115
	買建	81,119	54,997	4,192	377
	その他				
売建	-	-	-	-	
買建	-	-	-	-	
	合計			4,013	2,206

(注) 上記取引については時価評価を行い、評価損益を連結損益計算書に計上しております。

当連結会計年度(2023年3月31日)

区分	種類	契約額等(百万円)	契約額等のうち1年 超のもの(百万円)	時価(百万円)	評価損益(百万円)
金融 商品 取引所	通貨先物				
	売建	-	-	-	-
	買建	-	-	-	-
	通貨オプション				
	売建	-	-	-	-
	買建	-	-	-	-
店頭	通貨スワップ	313,002	243,397	4,006	2,616
	為替予約				
	売建	73,605	559	263	263
	買建	17,298	491	123	123
	通貨オプション				
	売建	59,719	46,028	3,304	1,179
	買建	61,785	48,716	3,300	595
	その他				
	売建	-	-	-	-
	買建	-	-	-	-
	合計			3,870	1,893

(注) 上記取引については時価評価を行い、評価損益を連結損益計算書に計上しております。

(3) 株式関連取引

前連結会計年度(2022年3月31日)

該当事項はありません。

当連結会計年度(2023年3月31日)

該当事項はありません。

(4) 債券関連取引

前連結会計年度(2022年3月31日)

該当事項はありません。

当連結会計年度(2023年3月31日)

該当事項はありません。

(5) 商品関連取引

前連結会計年度(2022年3月31日)

該当事項はありません。

当連結会計年度(2023年3月31日)

該当事項はありません。

(6) クレジット・デリバティブ取引

前連結会計年度(2022年3月31日)

区分	種類	契約額等(百万円)	契約額等のうち1年超のもの(百万円)	時価(百万円)	評価損益(百万円)
店頭	クレジット・デフォルト・オプション				
	売建	-	-	-	-
	買建	-	-	-	-
	クレジット・デフォルト・スワップ				
	売建	-	-	-	-
	買建	711	711	14	14
	その他				
	買建	-	-	-	-
合計			14	14	

(注) 1 上記取引については時価評価を行い、評価損益を連結損益計算書に計上しております。

2 「売建」は信用リスクの引受取引、「買建」は信用リスクの引渡取引であります。

当連結会計年度(2023年3月31日)

区分	種類	契約額等(百万円)	契約額等のうち1年超のもの(百万円)	時価(百万円)	評価損益(百万円)
店頭	クレジット・デフォルト・オプション				
	売建	-	-	-	-
	買建	-	-	-	-
	クレジット・デフォルト・スワップ				
	売建	-	-	-	-
	買建	1,895	1,895	27	27
	その他				
	買建	-	-	-	-
合計			27	27	

(注) 1 上記取引については時価評価を行い、評価損益を連結損益計算書に計上しております。

2 「売建」は信用リスクの引受取引、「買建」は信用リスクの引渡取引であります。

2 ヘッジ会計が適用されているデリバティブ取引

ヘッジ会計が適用されているデリバティブ取引について、取引の対象物の種類ごと、ヘッジ会計の方法別の連結決算日における契約額又は契約において定められた元本相当額及び時価は、次のとおりであります。なお、契約額等については、その金額自体がデリバティブ取引に係る市場リスクを示すものではありません。

(1) 金利関連取引

前連結会計年度(2022年3月31日)

該当事項はありません。

当連結会計年度(2023年3月31日)

ヘッジ会計の方法	種類	主なヘッジ対象	契約額等(百万円)	契約額等のうち1年超のもの(百万円)	時価(百万円)
原則的処理方法	金利スワップ 受取変動・支払固定	有価証券	40,059	40,059	167
合計					167

(注) 主として業種別委員会実務指針第24号に基づき、繰延ヘッジによっております。

(2) 通貨関連取引

前連結会計年度(2022年3月31日)

該当事項はありません。

当連結会計年度(2023年3月31日)

該当事項はありません。

(3) 株式関連取引

前連結会計年度(2022年3月31日)

該当事項はありません。

当連結会計年度(2023年3月31日)

該当事項はありません。

(4) 債券関連取引

前連結会計年度(2022年3月31日)

該当事項はありません。

当連結会計年度(2023年3月31日)

該当事項はありません。

(退職給付関係)

1 採用している退職給付制度の概要

当行は、確定給付型の制度として、企業年金基金制度及び退職一時金制度、確定拠出型の制度として確定拠出年金制度を設けております。

また、企業年金基金制度において退職給付信託を設定しております。

一部の連結子会社は退職一時金制度を設けており、簡便法により退職給付に係る負債及び退職給付費用を計算しております。

2 確定給付制度

(1) 退職給付債務の期首残高と期末残高の調整表

(単位：百万円)

区分	前連結会計年度 (自 2021年4月1日 至 2022年3月31日)	当連結会計年度 (自 2022年4月1日 至 2023年3月31日)
退職給付債務の期首残高	41,803	41,279
勤務費用	1,436	1,305
利息費用	140	139
数理計算上の差異の発生額	148	115
退職給付の支払額	2,183	2,340
連結除外による減少額	66	-
退職給付債務の期末残高	41,279	40,499

(2) 年金資産の期首残高と期末残高の調整表

(単位：百万円)

区分	前連結会計年度 (自 2021年4月1日 至 2022年3月31日)	当連結会計年度 (自 2022年4月1日 至 2023年3月31日)
年金資産の期首残高	47,992	49,398
期待運用収益	1,439	1,481
数理計算上の差異の発生額	969	1,926
事業主からの拠出額	644	575
退職給付の支払額	1,648	1,693
年金資産の期末残高	49,398	47,835

(3) 退職給付債務及び年金資産の期末残高と連結貸借対照表に計上された退職給付に係る負債及び退職給付に係る資産の調整表

(単位：百万円)

区分	前連結会計年度 (2022年3月31日)	当連結会計年度 (2023年3月31日)
積立型制度の退職給付債務	35,177	34,640
年金資産	49,398	47,835
非積立型制度の退職給付債務	14,220	13,195
連結貸借対照表に計上された負債と資産の純額	6,101	5,858
	8,118	7,336
退職給付に係る負債	6,101	5,858
退職給付に係る資産	14,220	13,195
連結貸借対照表に計上された負債と資産の純額	8,118	7,336

(4) 退職給付費用及びその内訳項目の金額

(単位：百万円)

区分	前連結会計年度 (自 2021年4月1日 至 2022年3月31日)	当連結会計年度 (自 2022年4月1日 至 2023年3月31日)
勤務費用	1,436	1,305
利息費用	140	139
期待運用収益	1,439	1,481
数理計算上の差異の費用処理額	281	475
過去勤務費用の費用処理額	1,469	1,469
確定給付制度に係る退職給付費用	1,613	1,981

(5) 退職給付に係る調整額

退職給付に係る調整額に計上した項目(税効果控除前)の内訳は次のとおりであります。

(単位：百万円)

区分	前連結会計年度 (自 2021年4月1日 至 2022年3月31日)	当連結会計年度 (自 2022年4月1日 至 2023年3月31日)
過去勤務費用	1,469	1,469
数理計算上の差異	538	2,517
合計	930	3,986

(6) 退職給付に係る調整累計額

退職給付に係る調整累計額に計上した項目(税効果控除前)の内訳は次のとおりであります。

(単位：百万円)

区分	前連結会計年度 (2022年3月31日)	当連結会計年度 (2023年3月31日)
未認識過去勤務費用	1,836	367
未認識数理計算上の差異	2,930	413
合計	4,767	780

(7) 年金資産に関する事項

年金資産の主な内訳

年金資産合計に対する主な分類ごとの比率は、次のとおりであります。

区分	前連結会計年度 (2022年3月31日)	当連結会計年度 (2023年3月31日)
債券	26%	26%
株式	44%	42%
生命保険一般勘定	17%	18%
その他	13%	14%
合計	100%	100%

(注) 年金資産合計には、企業年金制度に対して設定した退職給付信託が前連結会計年度20%、当連結会計年度20%含まれております。

長期期待運用収益率の設定方法

年金資産の長期期待運用収益率を決定するため、現在及び予想される年金資産の配分と、年金資産を構成する多様な資産からの現在及び将来期待される長期の収益率を考慮しております。

(8) 数理計算上の計算基礎に関する事項

主要な数理計算上の計算基礎

区分	前連結会計年度 (自 2021年4月1日 至 2022年3月31日)	当連結会計年度 (自 2022年4月1日 至 2023年3月31日)
割引率		
一時金	0.084%	0.084%
年金	0.382%	0.382%
長期期待運用収益率	3.000%	3.000%

3 確定拠出制度

当行の確定拠出制度への要拠出額は、前連結会計年度372百万円、当連結会計年度361百万円であります。

(ストック・オプション等関係)

ストック・オプションにかかる費用計上額及び科目名

	前連結会計年度 (自 2021年4月1日 至 2022年3月31日)	当連結会計年度 (自 2022年4月1日 至 2023年3月31日)
営業経費	7百万円	-

(注) 当行は、2021年10月1日に株式移転完全親会社となる十六フィナンシャルグループを設立したことに伴い、当行が発行していた新株予約権の新株予約権者に対し、当該新株予約権に代わり、十六フィナンシャルグループの新株予約権を交付いたしました。

(税効果会計関係)

1 繰延税金資産及び繰延税金負債の発生の主な原因別の内訳

	前連結会計年度 (2022年3月31日)	当連結会計年度 (2023年3月31日)
繰延税金資産		
貸倒引当金	6,293百万円	5,851百万円
有価証券	2,096百万円	2,179百万円
退職給付に係る負債	1,829百万円	1,756百万円
減価償却費	1,272百万円	1,196百万円
その他	1,458百万円	1,409百万円
繰延税金資産小計	12,950百万円	12,392百万円
評価性引当額	3,851百万円	3,845百万円
繰延税金資産合計	9,099百万円	8,546百万円
繰延税金負債		
その他有価証券評価差額金	20,474百万円	11,932百万円
退職給付に係る資産	2,198百万円	1,834百万円
退職給付信託設定益	954百万円	954百万円
その他	529百万円	528百万円
繰延税金負債合計	24,158百万円	15,250百万円
繰延税金負債の純額	15,058百万円	6,703百万円

2 連結財務諸表提出会社の法定実効税率と税効果会計適用後の法人税等の負担率との間に重要な差異があるときの、当該差異の原因となった主な項目別の内訳

法定実効税率と税効果会計適用後の法人税等の負担率との間の差異が、法定実効税率の100分の5以下であるため注記を省略しております。

(資産除去債務関係)

資産除去債務の総額に重要性が乏しいため、記載を省略しております。

(収益認識関係)

顧客との契約から生じる収益を分解した情報

前連結会計年度(自 2021年4月1日 至 2022年3月31日)

(単位：百万円)

	報告セグメント			その他	合計
	銀行業	リース業	計		
資金運用収益	54,587	139	54,727	70	54,797
役務取引等収益	18,589	-	18,589	2,551	21,141
うち預金・貸出業務	3,288	-	3,288	-	3,288
うち為替業務	4,053	-	4,053	-	4,053
うち証券関連業務	2,835	-	2,835	961	3,796
うち保証業務	1,993	-	1,993	58	2,052
うちクレジットカード業務	-	-	-	1,188	1,188
その他業務収益	4,425	13,178	17,603	968	18,572
その他経常収益	9,086	3	9,090	18	9,109
経常収益	86,689	13,321	100,011	3,609	103,621

(注) 1 上表には、企業会計基準第10号「金融商品に関する会計基準」に基づく収益等も含まれております。

2 「リース業」及び「その他」の金額は、連結除外となった6社の2021年4月1日から2021年9月30日のものとなっております。

3 上表の「合計」額と連結損益計算書計上額との差額は、主にセグメント間取引消去であります。

当連結会計年度(自 2022年4月1日 至 2023年3月31日)

(単位：百万円)

	当連結会計年度
資金運用収益	53,786
信託報酬	0
役務取引等収益	19,935
うち預金・貸出業務	3,802
うち為替業務	3,738
うち証券関連業務	2,264
うち保証業務	2,012
その他業務収益	1,849
その他経常収益	4,623
経常収益	80,195

(注) 上表には、企業会計基準第10号「金融商品に関する会計基準」に基づく収益等も含まれております。

(セグメント情報等)

(セグメント情報)

前連結会計年度(自 2021年4月1日 至 2022年3月31日)

当行グループは、銀行業の単一セグメントであるため、記載を省略しております。

当連結会計年度(自 2022年4月1日 至 2023年3月31日)

当行グループは、銀行業の単一セグメントであるため、記載を省略しております。

(関連情報)

前連結会計年度(自 2021年4月1日 至 2022年3月31日)

1 サービスごとの情報

(単位：百万円)

	貸出業務	有価証券 投資業務	リース業務	その他	合計
外部顧客に対する 経常収益	40,191	24,259	13,030	25,112	102,593

(注) 一般企業の売上高に代えて、経常収益を記載しております。

2 地域ごとの情報

(1) 経常収益

当行グループは、本邦の外部顧客に対する経常収益に区分した金額が連結損益計算書の経常収益の90%を超えるため、記載を省略しております。

(2) 有形固定資産

当行グループは、本邦に所在している有形固定資産の金額が連結貸借対照表の有形固定資産の金額の90%を超えるため、記載を省略しております。

3 主要な顧客ごとの情報

特定の顧客に対する経常収益で連結損益計算書の経常収益の10%以上を占めるものがないため、記載を省略しております。

当連結会計年度(自 2022年4月1日 至 2023年3月31日)

1 サービスごとの情報

(単位：百万円)

	貸出業務	有価証券 投資業務	リース業務	その他	合計
外部顧客に対する 経常収益	40,507	18,277	-	21,409	80,195

(注) 一般企業の売上高に代えて、経常収益を記載しております。

2 地域ごとの情報

(1) 経常収益

当行グループは、本邦の外部顧客に対する経常収益に区分した金額が連結損益計算書の経常収益の90%を超えるため、記載を省略しております。

(2) 有形固定資産

当行グループは、本邦に所在している有形固定資産の金額が連結貸借対照表の有形固定資産の金額の90%を超えるため、記載を省略しております。

3 主要な顧客ごとの情報

特定の顧客に対する経常収益で連結損益計算書の経常収益の10%以上を占めるものがないため、記載を省略しております。

(報告セグメントごとの固定資産の減損損失に関する情報)

前連結会計年度(自 2021年4月1日 至 2022年3月31日)

当行グループは、銀行業の単一セグメントであるため、記載を省略しております。

当連結会計年度(自 2022年4月1日 至 2023年3月31日)

当行グループは、銀行業の単一セグメントであるため、記載を省略しております。

(報告セグメントごとののれんの償却額及び未償却残高に関する情報)

前連結会計年度(自 2021年4月1日 至 2022年3月31日)

当行グループは、銀行業の単一セグメントであるため、記載を省略しております。

当連結会計年度(自 2022年4月1日 至 2023年3月31日)

当行グループは、銀行業の単一セグメントであるため、記載を省略しております。

(報告セグメントごとの負ののれん発生益に関する情報)

該当事項はありません。

(関連当事者情報)

1 関連当事者との取引

(1) 連結財務諸表提出会社と関連当事者との取引

関連当事者との取引について記載すべき重要なものではありません。

(2) 連結財務諸表提出会社の連結子会社と関連当事者との取引

関連当事者との取引について記載すべき重要なものではありません。

2 親会社または重要な関連会社に関する注記

(1) 親会社情報

株式会社十六フィナンシャルグループ(東京証券取引所プライム市場上場、名古屋証券取引所プレミア市場上場)

(2) 重要な関連会社の要約財務情報

該当事項はありません。

(1株当たり情報)

	前連結会計年度 (自 2021年4月1日 至 2022年3月31日)	当連結会計年度 (自 2022年4月1日 至 2023年3月31日)
1株当たり純資産額	9,549円69銭	9,273円73銭
1株当たり当期純利益	499円14銭	481円81銭

(注) 1 1株当たり純資産額の算定上の基礎は、次のとおりであります。

		前連結会計年度 (2022年3月31日)	当連結会計年度 (2023年3月31日)
純資産の部の合計額	百万円	362,163	351,698
純資産の部の合計額から控除する金額	百万円	-	-
普通株式に係る期末の純資産額	百万円	362,163	351,698
1株当たり純資産額の算定に用いられた期末の普通株式の数	千株	37,924	37,924

2 1株当たり当期純利益の算定上の基礎は、次のとおりであります。

		前連結会計年度 (自 2021年4月1日 至 2022年3月31日)	当連結会計年度 (自 2022年4月1日 至 2023年3月31日)
1株当たり当期純利益			
親会社株主に帰属する当期純利益	百万円	18,792	18,272
普通株主に帰属しない金額	百万円	-	-
普通株式に係る親会社株主に帰属する当期純利益	百万円	18,792	18,272
普通株式の期中平均株式数	千株	37,649	37,924

(重要な後発事象)

該当事項はありません。

(連結附属明細表)

(社債明細表)

該当事項はありません。

(借入金等明細表)

区分	当期首残高 (百万円)	当期末残高 (百万円)	平均利率 (%)	返済期限
借入金	1,384,229	311,440	0.08	
再割引手形	-	-	-	
借入金	1,384,229	311,440	0.08	2023年6月～ 2027年3月
1年以内に返済予定のリース債務	9	5	-	
リース債務(1年以内に返済予定 のものを除く。)	6	8	-	2024年4月～ 2028年3月

(注) 1 「平均利率」は、期末日現在の「利率」及び「当期末残高」により算出(加重平均)しております。

2 借入金及びリース債務の連結決算日後5年以内における返済額は次のとおりであります。

	1年以内	1年超2年以内	2年超3年以内	3年超4年以内	4年超5年以内
借入金(百万円)	213,440	60,000	-	38,000	-
リース債務(百万円)	5	3	1	1	0

銀行業は、預金の受入れ、コール・手形市場からの資金の調達・運用等を営業活動として行っているため、借入金等明細表については連結貸借対照表中「負債の部」の「借入金」及び「其他負債」中のリース債務の内訳を記載しております。

(参考) コマーシャル・ペーパーによる資金調達は行っておりません。

(資産除去債務明細表)

当連結会計年度期首及び当連結会計年度末における資産除去債務の金額が、当連結会計年度期首及び当連結会計年度末における負債及び純資産の合計額の100分の1以下であるため、記載を省略しております。

第6 【提出会社の株式事務の概要】

事業年度	4月1日から3月31日まで
定時株主総会	6月中
基準日	3月31日
剰余金の配当の基準日	9月30日 3月31日
1単元の株式数	100株
単元未満株式の買取り・買増し	
取扱場所	(特別口座) 東京都千代田区丸の内一丁目4番5号 三菱UFJ信託銀行株式会社証券代行部 (特別口座)
株主名簿管理人	東京都千代田区丸の内一丁目4番5号 三菱UFJ信託銀行株式会社
取次所	-
買取・買増手数料	無料
公告掲載方法	電子公告とする。ただし、事故その他やむを得ない事由によって電子公告による公告をすることができない場合は、日本経済新聞及び岐阜市において発行する岐阜新聞に掲載して行う。 公告掲載URL https://www.16fg.co.jp/
株主に対する特典	3月31日現在の1単元(100株)以上保有株主に、 ナチュラルミネラルウォーター1箱(500ml:24本入)を贈呈。 9月30日現在の5単元(500株)以上保有株主に、 地元の名産品等の中からお好みの1品(3,000円相当)を贈呈、もしくは指定の団体へ寄付。

(注) 当社の株主は、その有する単元未満株式について、次に掲げる権利以外の権利を行使することができない旨を定款に定めております。

- (1) 会社法第189条第2項各号に掲げる権利
- (2) 会社法第166条第1項の規定による請求をする権利
- (3) 株主の有する株式数に応じて募集株式の割当て及び募集新株予約権の割当てを受ける権利
- (4) 株主の有する単元未満株式の数と併せて単元株式数となる数の株式を売り渡すことを請求する権利

第7 【提出会社の参考情報】

1 【提出会社の親会社等の情報】

当社は、金融商品取引法第24条の7第1項に規定する親会社等はありません。

2 【その他の参考情報】

当連結会計年度の開始日から有価証券報告書提出日までの間に、次の書類を提出しております。

- (1) 有価証券届出書(譲渡制限付株式報酬制度に伴う株式募集)及びその添付書類
2022年6月17日 関東財務局長に提出
- (2) 有価証券届出書(譲渡制限付株式報酬制度に伴う株式募集)の訂正届出書及びその添付書類
2022年6月24日 関東財務局長に提出
- (3) 有価証券報告書及びその添付書類並びに確認書
事業年度 第1期(自 2021年10月1日 至 2022年3月31日)
2022年6月17日 関東財務局長に提出
- (4) 内部統制報告書及びその添付書類
2022年6月17日 関東財務局長に提出
- (5) 四半期報告書及び確認書
第2期第1四半期(自 2022年4月1日 至 2022年6月30日)
2022年8月5日 関東財務局長に提出
第2期第2四半期(自 2022年7月1日 至 2022年9月30日)
2022年11月25日 関東財務局長に提出
第2期第3四半期(自 2022年10月1日 至 2022年12月31日)
2023年2月13日 関東財務局長に提出
- (6) 臨時報告書
企業内容等の開示に関する内閣府令第19条第2項第9号の2(株主総会における議決権行使の結果)に基づく臨時報告書
2022年6月24日 関東財務局長に提出
- (7) 自己株券買付状況報告書
2022年12月2日 関東財務局長に提出
2023年6月1日 関東財務局長に提出

第二部 【提出会社の保証会社等の情報】

該当事項はありません。

独立監査人の監査報告書及び内部統制監査報告書

2023年6月15日

株式会社十六フィナンシャルグループ

取締役会 御中

有限責任監査法人 トーマツ

名古屋事務所

指定有限責任社員
業務執行社員

公認会計士 園 生 裕 之

指定有限責任社員
業務執行社員

公認会計士 鈴 木 晴 久

指定有限責任社員
業務執行社員

公認会計士 石 原 由 寛

<財務諸表監査>

監査意見

当監査法人は、金融商品取引法第193条の2第1項の規定に基づく監査証明を行うため、「経理の状況」に掲げられている株式会社十六フィナンシャルグループの2022年4月1日から2023年3月31日までの連結会計年度の連結財務諸表、すなわち、連結貸借対照表、連結損益計算書、連結包括利益計算書、連結株主資本等変動計算書、連結キャッシュ・フロー計算書、連結財務諸表作成のための基本となる重要な事項、その他の注記及び連結附属明細表について監査を行った。

当監査法人は、上記の連結財務諸表が、我が国において一般に公正妥当と認められる企業会計の基準に準拠して、株式会社十六フィナンシャルグループ及び連結子会社の2023年3月31日現在の財政状態並びに同日をもって終了する連結会計年度の経営成績及びキャッシュ・フローの状況を、全ての重要な点において適正に表示しているものと認める。

監査意見の根拠

当監査法人は、我が国において一般に公正妥当と認められる監査の基準に準拠して監査を行った。監査の基準における当監査法人の責任は、「連結財務諸表監査における監査人の責任」に記載されている。当監査法人は、我が国における職業倫理に関する規定に従って、会社及び連結子会社から独立しており、また、監査人としてのその他の倫理上の責任を果たしている。当監査法人は、意見表明の基礎となる十分かつ適切な監査証拠を入手したと判断している。

監査上の主要な検討事項

監査上の主要な検討事項とは、当連結会計年度の連結財務諸表の監査において、監査人が職業的専門家として特に重要であると判断した事項である。監査上の主要な検討事項は、連結財務諸表全体に対する監査の実施過程及び監査意見の形成において対応した事項であり、当監査法人は、当該事項に対して個別に意見を表明するものではない。

貸出金等に関する貸倒引当金の算定（【注記事項】（連結財務諸表作成のための基本となる重要な事項） 4 会計方針に関する事項 (5) 貸倒引当金の計上基準、(重要な会計上の見積り)）	
監査上の主要な検討事項の内容及び決定理由	監査上の対応
<p>会社は、銀行業務を中核業務と位置づけ、銀行業を営む連結子会社(以下「銀行子会社」という。)を傘下に有している。銀行子会社は、地方公共団体、一般事業先及び個人などに対して貸出業務を行っている。貸出業務には、貸出先の倒産等により貸し付けた資金の全部又は一部が回収できなくなる等により損失を被るリスクが存在するため、このような損失の発生に備えて貸倒引当金を計上している。</p> <p>会社は、当連結会計年度末の連結貸借対照表において貸出金4,695,447百万円等に対して貸倒引当金24,189百万円を計上している。</p> <p>銀行子会社は、予め定めている償却・引当基準に則り貸倒引当金を計上している。また、すべての債権は、資産の自己査定基準に基づき資産査定を実施している。</p> <p>資産の自己査定では、債務者の実態的な財務内容、資金繰り、収益力等を基礎として返済能力を検討し、事業の継続性と収益性を見通し、キャッシュ・フローによる債務償還能力、経営改善計画等の合理性・実現可能性、金融機関等の支援状況等を総合的に勘案して債務者区分の決定が行われる。この債務者区分の決定には、様々な見積りが含まれている。当該見積りには不確実性が伴い、かつ主観的な判断が含まれる。</p> <p>特に一部の債務者の債務者区分決定の基礎となる経営改善計画については、将来の売上予測や費用削減の見込み、今後の資金繰りの見通しなどの将来の業績予測に基づき作成されており、その合理性・実現可能性に関しては、債務者が属する業界動向や個々の経営改善施策の実現可能性判断に高度に依拠して決定される場合がある。また、会社は、新型コロナウイルス感染症の経済への影響は、現状の政府の方針を踏まえ、その影響が翌連結会計年度にわたり徐々に薄れていくと想定し、債務者によってその程度は異なるものの、当該想定範囲で会社の貸出金等の信用リスクに影響があるとの仮定に基づいて、債務者区分を決定している。これらの見積りは、新型コロナウイルス感染症の影響も含めた債務者内外の経営環境の変化による影響を受けるため、不確実性や主観的な判断の程度は相対的に高い。</p> <p>これらの主観的な判断により、債務者区分の判断を誤った場合には、貸倒引当金が適切に算定されないリスクがある。したがって、これらの重要な見積りや当該見積りに用いた仮定を含む貸倒引当金の監査には、監査人の重要な判断を伴う。</p> <p>以上により、経営改善計画を策定している債務者の債務者区分の決定を監査上の主要な検討事項と決定した。</p>	<p>当該監査上の主要な検討事項に対して、当監査法人は、経営改善計画を策定している債務者の債務者区分決定の基礎となる経営改善計画における業績予測に使用した仮定の合理性を評価するため、経営改善計画を策定している債務者から潜在的な虚偽表示の影響の大きさを考慮して選定した債務者に対し、主として以下の監査手続を実施した。</p> <ul style="list-style-type: none"> ・ 債務者が策定した経営改善計画の合理性の検討を含めた債務者区分の決定に関する内部統制の整備及び運用状況を評価した。 ・ 経営改善計画における見積り数値と確定数値の比較分析を行い、乖離の状況から経営改善計画の合理性・実現可能性の評価結果を修正する必要があるかどうか、計画の前提となる仮定の合理性について検討した。 ・ 新型コロナウイルス感染症の影響に対する会社の想定に関する判断根拠資料について、債務者の事業活動にマイナスの影響を及ぼす情報及びプラスの影響を及ぼす情報の双方を含む偏りのないものであるか、不確実性の高い環境下においても、過度に悲観的でも過度に楽観的でもない予測であるかという観点から、外部機関のレポートなど利用可能な外部の情報との比較を行い、検討した。 <p>さらに、債務者区分の判断を誤った場合の貸倒引当金への影響が大きい特定の債務者に対しては、以下の手続を実施した。</p> <ul style="list-style-type: none"> ・ 債務者が策定した経営改善計画の骨子となる売上予測や費用予測に関して、売上予測は過去実績及び事業環境に照らして達成可能な水準といえるか、費用予測は、債務者が計画している個々の経営改善施策に裏付けられた削減可能な水準といえるかについて、銀行子会社の判断根拠資料と債務者が属する業界の動向を利用可能な外部の情報により入手した結果の整合性について検討した。また、今後の資金繰りの見通しについても、上述の経営改善計画の売上予測、費用予測を踏まえたものとなっているか検討した。

その他の記載内容

その他の記載内容は、有価証券報告書に含まれる情報のうち、連結財務諸表及び財務諸表並びにこれらの監査報告書以外の情報である。経営者の責任は、その他の記載内容を作成し開示することにある。また、監査等委員会の責任は、その他の記載内容の報告プロセスの整備及び運用における取締役の職務の執行を監視することにある。

当監査法人の連結財務諸表に対する監査意見の対象にはその他の記載内容は含まれておらず、当監査法人はその他の記載内容に対して意見を表明するものではない。

連結財務諸表監査における当監査法人の責任は、その他の記載内容を通読し、通読の過程において、その他の記載内容と連結財務諸表又は当監査法人が監査の過程で得た知識との間に重要な相違があるかどうか検討すること、また、そのような重要な相違以外にその他の記載内容に重要な誤りの兆候があるかどうか注意を払うことにある。

当監査法人は、実施した作業に基づき、その他の記載内容に重要な誤りがあると判断した場合には、その事実を報告することが求められている。

その他の記載内容に関して、当監査法人が報告すべき事項はない。

連結財務諸表に対する経営者及び監査等委員会の責任

経営者の責任は、我が国において一般に公正妥当と認められる企業会計の基準に準拠して連結財務諸表を作成し適正に表示することにある。これには、不正又は誤謬による重要な虚偽表示のない連結財務諸表を作成し適正に表示するために経営者が必要と判断した内部統制を整備及び運用することが含まれる。

連結財務諸表を作成するに当たり、経営者は、継続企業の前提に基づき連結財務諸表を作成することが適切であるかどうかを評価し、我が国において一般に公正妥当と認められる企業会計の基準に基づいて継続企業に関する事項を開示する必要がある場合には当該事項を開示する責任がある。

監査等委員会の責任は、財務報告プロセスの整備及び運用における取締役の職務の執行を監視することにある。

連結財務諸表監査における監査人の責任

監査人の責任は、監査人が実施した監査に基づいて、全体としての連結財務諸表に不正又は誤謬による重要な虚偽表示がないかどうかについて合理的な保証を得て、監査報告書において独立の立場から連結財務諸表に対する意見を表明することにある。虚偽表示は、不正又は誤謬により発生する可能性があり、個別に又は集計すると、連結財務諸表の利用者の意思決定に影響を与えると合理的に見込まれる場合に、重要性があると判断される。

監査人は、我が国において一般に公正妥当と認められる監査の基準に従って、監査の過程を通じて、職業的専門家としての判断を行い、職業的懐疑心を保持して以下を実施する。

- ・ 不正又は誤謬による重要な虚偽表示リスクを識別し、評価する。また、重要な虚偽表示リスクに対応した監査手続を立案し、実施する。監査手続の選択及び適用は監査人の判断による。さらに、意見表明の基礎となる十分かつ適切な監査証拠を入手する。
- ・ 連結財務諸表監査の目的は、内部統制の有効性について意見表明するためのものではないが、監査人は、リスク評価の実施に際して、状況に応じた適切な監査手続を立案するために、監査に関連する内部統制を検討する。
- ・ 経営者が採用した会計方針及びその適用方法の適切性、並びに経営者によって行われた会計上の見積りの合理性及び関連する注記事項の妥当性を評価する。
- ・ 経営者が継続企業を前提として連結財務諸表を作成することが適切であるかどうか、また、入手した監査証拠に基づき、継続企業の前提に重要な疑義を生じさせるような事象又は状況に関して重要な不確実性が認められるかどうか結論付ける。継続企業の前提に関する重要な不確実性が認められる場合は、監査報告書において連結財務諸表の注記事項に注意を喚起すること、又は重要な不確実性に関する連結財務諸表の注記事項が適切でない場合は、連結財務諸表に対して除外事項付意見を表明することが求められている。監査人の結論は、監査報告書日までに入手した監査証拠に基づいているが、将来の事象や状況により、企業は継続企業として存続できなくなる可能性がある。
- ・ 連結財務諸表の表示及び注記事項が、我が国において一般に公正妥当と認められる企業会計の基準に準拠しているかどうかとともに、関連する注記事項を含めた連結財務諸表の表示、構成及び内容、並びに連結財務諸表が基礎となる取引や会計事象を適正に表示しているかどうかを評価する。
- ・ 連結財務諸表に対する意見を表明するために、会社及び連結子会社の財務情報に関する十分かつ適切な監査証拠を入手する。監査人は、連結財務諸表の監査に関する指示、監督及び実施に関して責任がある。監査人は、単独で監査意見に対して責任を負う。

監査人は、監査等委員会に対して、計画した監査の範囲とその実施時期、監査の実施過程で識別した内部統制の重要な不備を含む監査上の重要な発見事項、及び監査の基準で求められているその他の事項について報告を行う。

監査人は、監査等委員会に対して、独立性についての我が国における職業倫理に関する規定を遵守したこと、並びに監査人の独立性に影響を与えると合理的に考えられる事項、及び阻害要因を除去又は軽減するためにセーフガードを講じている場合はその内容について報告を行う。

監査人は、監査等委員会と協議した事項のうち、当連結会計年度の連結財務諸表の監査で特に重要であると判断した事項を監査上の主要な検討事項と決定し、監査報告書において記載する。ただし、法令等により当該事項の公表が禁止されている場合や、極めて限定的ではあるが、監査報告書において報告することにより生じる不利益が公共の利益を上回ると合理的に見込まれるため、監査人が報告すべきでないと判断した場合は、当該事項を記載しない。

< 内部統制監査 >

監査意見

当監査法人は、金融商品取引法第193条の2第2項の規定に基づく監査証明を行うため、株式会社十六フィナンシャルグループの2023年3月31日現在の内部統制報告書について監査を行った。

当監査法人は、株式会社十六フィナンシャルグループが2023年3月31日現在の財務報告に係る内部統制は有効であると表示した上記の内部統制報告書が、我が国において一般に公正妥当と認められる財務報告に係る内部統制の評価の基準に準拠して、財務報告に係る内部統制の評価結果について、全ての重要な点において適正に表示しているものと認める。

監査意見の根拠

当監査法人は、我が国において一般に公正妥当と認められる財務報告に係る内部統制の監査の基準に準拠して内部統制監査を行った。財務報告に係る内部統制の監査の基準における当監査法人の責任は、「内部統制監査における監査人の責任」に記載されている。当監査法人は、我が国における職業倫理に関する規定に従って、会社及び連結子会社から独立しており、また、監査人としてのその他の倫理上の責任を果たしている。当監査法人は、意見表明の基礎となる十分かつ適切な監査証拠を入手したと判断している。

内部統制報告書に対する経営者及び監査等委員会の責任

経営者の責任は、財務報告に係る内部統制を整備及び運用し、我が国において一般に公正妥当と認められる財務報告に係る内部統制の評価の基準に準拠して内部統制報告書を作成し適正に表示することにある。

監査等委員会の責任は、財務報告に係る内部統制の整備及び運用状況を監視、検証することにある。

なお、財務報告に係る内部統制により財務報告の虚偽の記載を完全には防止又は発見することができない可能性がある。

内部統制監査における監査人の責任

監査人の責任は、監査人が実施した内部統制監査に基づいて、内部統制報告書に重要な虚偽表示がないかどうかについて合理的な保証を得て、内部統制監査報告書において独立の立場から内部統制報告書に対する意見を表明することにある。

監査人は、我が国において一般に公正妥当と認められる財務報告に係る内部統制の監査の基準に従って、監査の過程を通じて、職業的専門家としての判断を行い、職業的懐疑心を保持して以下を実施する。

- ・ 内部統制報告書における財務報告に係る内部統制の評価結果について監査証拠を入手するための監査手続を実施する。内部統制監査の監査手続は、監査人の判断により、財務報告の信頼性に及ぼす影響の重要性に基づいて選択及び適用される。
- ・ 財務報告に係る内部統制の評価範囲、評価手続及び評価結果について経営者が行った記載を含め、全体としての内部統制報告書の表示を検討する。
- ・ 内部統制報告書における財務報告に係る内部統制の評価結果に関する十分かつ適切な監査証拠を入手する。監査人は、内部統制報告書の監査に関する指示、監督及び実施に関して責任がある。監査人は、単独で監査意見に対して責任を負う。

監査人は、監査等委員会に対して、計画した内部統制監査の範囲とその実施時期、内部統制監査の実施結果、識別した内部統制の開示すべき重要な不備、その是正結果、及び内部統制の監査の基準で求められているその他の事項について報告を行う。

監査人は、監査等委員会に対して、独立性についての我が国における職業倫理に関する規定を遵守したこと、並びに監査人の独立性に影響を与えると合理的に考えられる事項、及び阻害要因を除去又は軽減するためにセーフガードを講じている場合はその内容について報告を行う。

利害関係

会社及び連結子会社と当監査法人又は業務執行社員との間には、公認会計士法の規定により記載すべき利害関係はない。

以 上

(注) 1 上記の監査報告書の原本は当社(有価証券報告書提出会社)が別途保管しております。

2 XBRLデータは監査の対象には含まれていません。

独立監査人の監査報告書

2023年6月15日

株式会社十六フィナンシャルグループ
取締役会 御中

有限責任監査法人 トーマツ

名古屋事務所

指定有限責任社員
業務執行社員

公認会計士 園 生 裕 之

指定有限責任社員
業務執行社員

公認会計士 鈴 木 晴 久

指定有限責任社員
業務執行社員

公認会計士 石 原 由 寛

監査意見

当監査法人は、金融商品取引法第193条の2第1項の規定に基づく監査証明を行うため、「経理の状況」に掲げられている株式会社十六フィナンシャルグループの2022年4月1日から2023年3月31日までの第2期事業年度の財務諸表、すなわち、貸借対照表、損益計算書、株主資本等変動計算書、重要な会計方針、その他の注記及び附属明細表について監査を行った。

当監査法人は、上記の財務諸表が、我が国において一般に公正妥当と認められる企業会計の基準に準拠して、株式会社十六フィナンシャルグループの2023年3月31日現在の財政状態及び同日をもって終了する事業年度の経営成績を、全ての重要な点において適正に表示しているものと認める。

監査意見の根拠

当監査法人は、我が国において一般に公正妥当と認められる監査の基準に準拠して監査を行った。監査の基準における当監査法人の責任は、「財務諸表監査における監査人の責任」に記載されている。当監査法人は、我が国における職業倫理に関する規定に従って、会社から独立しており、また、監査人としてのその他の倫理上の責任を果たしている。当監査法人は、意見表明の基礎となる十分かつ適切な監査証拠を入手したと判断している。

監査上の主要な検討事項

監査上の主要な検討事項とは、当事業年度の財務諸表の監査において、監査人が職業的専門家として特に重要であると判断した事項である。監査上の主要な検討事項は、財務諸表全体に対する監査の実施過程及び監査意見の形成において対応した事項であり、当監査法人は、当該事項に対して個別に意見を表明するものではない。

当監査法人は、監査報告書において報告すべき監査上の主要な検討事項はないと判断している。

その他の記載内容

その他の記載内容は、有価証券報告書に含まれる情報のうち、連結財務諸表及び財務諸表並びにこれらの監査報告書以外の情報である。経営者の責任は、その他の記載内容を作成し開示することにある。また、監査等委員会の責任は、その他の記載内容の報告プロセスの整備及び運用における取締役の職務の執行を監視することにある。

当監査法人の財務諸表に対する監査意見の対象にはその他の記載内容は含まれておらず、当監査法人はその他の記載内容に対して意見を表明するものではない。

財務諸表監査における当監査法人の責任は、その他の記載内容を通読し、通読の過程において、その他の記載内容と財務諸表又は当監査法人が監査の過程で得た知識との間に重要な相違があるかどうかを検討すること、また、そのような重要な相違以外にその他の記載内容に重要な誤りの兆候があるかどうか注意を払うことにある。

当監査法人は、実施した作業に基づき、その他の記載内容に重要な誤りがあると判断した場合には、その事実を報告することが求められている。

その他の記載内容に関して、当監査法人が報告すべき事項はない。

財務諸表に対する経営者及び監査等委員会の責任

経営者の責任は、我が国において一般に公正妥当と認められる企業会計の基準に準拠して財務諸表を作成し適正に表示することにある。これには、不正又は誤謬による重要な虚偽表示のない財務諸表を作成し適正に表示するために経営者が必要と判断した内部統制を整備及び運用することが含まれる。

財務諸表を作成するに当たり、経営者は、継続企業の前提に基づき財務諸表を作成することが適切であるかどうかを評価し、我が国において一般に公正妥当と認められる企業会計の基準に基づいて継続企業に関する事項を開示する必要がある場合には当該事項を開示する責任がある。

監査等委員会の責任は、財務報告プロセスの整備及び運用における取締役の職務の執行を監視することにある。

財務諸表監査における監査人の責任

監査人の責任は、監査人が実施した監査に基づいて、全体としての財務諸表に不正又は誤謬による重要な虚偽表示がないかどうかについて合理的な保証を得て、監査報告書において独立の立場から財務諸表に対する意見を表明することにある。虚偽表示は、不正又は誤謬により発生する可能性があり、個別に又は集計すると、財務諸表の利用者の意思決定に影響を与えると合理的に見込まれる場合に、重要性があると判断される。

監査人は、我が国において一般に公正妥当と認められる監査の基準に従って、監査の過程を通じて、職業的専門家としての判断を行い、職業的懐疑心を保持して以下を実施する。

- ・ 不正又は誤謬による重要な虚偽表示リスクを識別し、評価する。また、重要な虚偽表示リスクに対応した監査手続を立案し、実施する。監査手続の選択及び適用は監査人の判断による。さらに、意見表明の基礎となる十分かつ適切な監査証拠を入手する。
- ・ 財務諸表監査の目的は、内部統制の有効性について意見表明するためのものではないが、監査人は、リスク評価の実施に際して、状況に応じた適切な監査手続を立案するために、監査に関連する内部統制を検討する。
- ・ 経営者が採用した会計方針及びその適用方法の適切性、並びに経営者によって行われた会計上の見積りの合理性及び関連する注記事項の妥当性を評価する。
- ・ 経営者が継続企業を前提として財務諸表を作成することが適切であるかどうか、また、入手した監査証拠に基づき、継続企業の前提に重要な疑義を生じさせるような事象又は状況に関して重要な不確実性が認められるかどうか結論付ける。継続企業の前提に関する重要な不確実性が認められる場合は、監査報告書において財務諸表の注記事項に注意を喚起すること、又は重要な不確実性に関する財務諸表の注記事項が適切でない場合は、財務諸表に対して除外事項付意見を表明することが求められている。監査人の結論は、監査報告書日までに入手した監査証拠に基づいているが、将来の事象や状況により、企業は継続企業として存続できなくなる可能性がある。
- ・ 財務諸表の表示及び注記事項が、我が国において一般に公正妥当と認められる企業会計の基準に準拠しているかどうかとともに、関連する注記事項を含めた財務諸表の表示、構成及び内容、並びに財務諸表が基礎となる取引や会計事象を適正に表示しているかどうかを評価する。

監査人は、監査等委員会に対して、計画した監査の範囲とその実施時期、監査の実施過程で識別した内部統制の重要な不備を含む監査上の重要な発見事項、及び監査の基準で求められているその他の事項について報告を行う。

監査人は、監査等委員会に対して、独立性についての我が国における職業倫理に関する規定を遵守したこと、並びに監査人の独立性に影響を与えると合理的に考えられる事項、及び阻害要因を除去又は軽減するためにセーフガードを講じている場合はその内容について報告を行う。

監査人は、監査等委員会と協議した事項のうち、当事業年度の財務諸表の監査で特に重要であると判断した事項を監査上の主要な検討事項と決定し、監査報告書において記載する。ただし、法令等により当該事項の公表が禁止されている場合や、極めて限定的ではあるが、監査報告書において報告することにより生じる不利益が公共の利益を上回ると合理的に見込まれるため、監査人が報告すべきでないと判断した場合は、当該事項を記載しない。

利害関係

会社と当監査法人又は業務執行社員との間には、公認会計士法の規定により記載すべき利害関係はない。

以 上

(注) 1 上記の監査報告書の原本は当社(有価証券報告書提出会社)が別途保管しております。

2 XBRLデータは監査の対象には含まれていません。