

【表紙】

【提出書類】	有価証券報告書
【根拠条文】	金融商品取引法第24条第1項
【提出先】	関東財務局長
【提出日】	2023年6月23日
【事業年度】	第26期（自 2022年4月1日 至 2023年3月31日）
【会社名】	SBIグローバルアセットマネジメント株式会社 （旧会社名 モーニングスター株式会社） （注）2022年3月29日開催の臨時株主総会の決議により、2023年3月30日 から会社名を上記のとおり変更いたしました。
【英訳名】	SBI Global Asset Management Co., Ltd. 旧英訳名 Morningstar Japan K.K.
【代表者の役職氏名】	代表取締役執行役員社長 朝倉 智也
【本店の所在の場所】	東京都港区六本木一丁目6番1号
【電話番号】	(03)6229 - 0810
【事務連絡者氏名】	常務執行役員管理部長 小川 和久
【最寄りの連絡場所】	東京都港区六本木一丁目6番1号
【電話番号】	(03)6229 - 0810
【事務連絡者氏名】	常務執行役員管理部長 小川 和久
【縦覧に供する場所】	株式会社東京証券取引所 （東京都中央区日本橋兜町2番1号）

第一部【企業情報】

第1【企業の概況】

1【主要な経営指標等の推移】

(1) 最近5連結会計年度に係る主要な経営指標等の推移

回次	第22期	第23期	第24期	第25期	第26期
決算年月	2019年3月	2020年3月	2021年3月	2022年3月	2023年3月
売上高 (千円)	6,004,360	6,814,629	7,485,655	8,123,286	8,747,113
経常利益 (千円)	1,777,236	1,858,977	2,155,698	2,403,695	2,458,942
親会社株主に帰属する 当期純利益 (千円)	1,220,379	1,230,632	1,318,528	1,454,134	5,443,020
包括利益 (千円)	1,036,410	779,947	1,563,020	2,000,005	6,337,873
純資産額 (千円)	9,443,217	9,108,582	12,358,931	12,273,545	16,799,901
総資産額 (千円)	11,077,379	12,388,950	14,189,850	14,055,358	21,356,365
1株当たり純資産額 (円)	112.92	107.43	133.95	131.64	183.79
1株当たり当期純利益 金額 (円)	14.74	14.85	15.34	16.22	60.70
潜在株式調整後1株当 たり当期純利益金額 (円)	-	-	-	-	-
自己資本比率 (%)	84.5	71.9	84.6	84.0	77.2
自己資本利益率 (%)	12.8	13.5	12.6	14.1	33.7
株価収益率 (倍)	20.5	23.4	31.1	36.1	7.9
営業活動によるキャッ シュ・フロー (千円)	1,137,768	978,554	2,104,959	1,128,130	2,608,515
投資活動によるキャッ シュ・フロー (千円)	2,014,090	1,548,367	1,166,987	1,324,447	3,471,524
財務活動によるキャッ シュ・フロー (千円)	1,324,879	800,464	391,302	2,149,212	1,889,180
現金及び現金同等物の 期末残高 (千円)	4,147,757	4,369,638	4,904,960	5,176,908	2,485,551
従業員数 (名)	107 (1)	117 (1)	115 (1)	113 (2)	138 (2)

- (注) 1 従業員数は就業人員です。なお、臨時従業員の平均雇用人員数は、()内に外数で記載しております。第23期の従業員数は2019年12月26日にSBIボンド・インベストメント・マネジメント株式会社およびSBI地方創生アセットマネジメント株式会社を子会社としたことにより、第22期に比べて10名増加しております。
- 第26期の従業員数は2022年10月1日に新生インベストメント・マネジメント株式会社を子会社としたことにより、第25期に比べて22名増加しております。
- 2 第22期、第23期、第24期、第25期、第26期の潜在株式調整後1株当たり当期純利益金額については、希薄化効果を有している潜在株式が存在しないため記載しておりません。
- 3 「収益認識に関する会計基準」(企業会計基準第29号 2020年3月31日)等を第25期の事業年度の期首から適用しており、当事業年度に係る主要な経営指標等については、当該会計基準等を適用した後の指標等となっております。

(2) 提出会社の最近5事業年度に係る主要な経営指標等の推移

回次	第22期	第23期	第24期	第25期	第26期
決算年月	2019年3月	2020年3月	2021年3月	2022年3月	2023年3月
売上高 (千円)	2,827,979	2,943,642	2,513,770	1,935,025	1,716,052
経常利益 (千円)	1,155,205	1,153,612	935,228	2,652,924	519,808
当期純利益 (千円)	777,278	800,946	658,525	2,783,217	5,505,830
資本金 (千円)	2,115,620	2,115,620	3,363,635	3,363,635	3,363,635
発行済株式総数 (株)	83,973,600	83,973,600	89,673,600	89,673,600	89,673,600
純資産額 (千円)	7,329,361	6,770,118	9,179,896	10,062,543	12,734,079
総資産額 (千円)	7,761,096	9,202,576	9,546,098	10,337,482	18,832,148
1株当たり純資産額 (円)	88.42	81.67	102.37	112.21	142.00
1株当たり配当額 (円)	14.00	15.00	16.00	17.00	21.00
(内1株当たり中間配当額) (円)	(6.50)	(7.00)	(7.50)	(8.00)	(8.25)
1株当たり当期純利益金額 (円)	9.39	9.66	7.66	31.04	61.40
潜在株式調整後1株当たり当期純利益金額 (円)	-	-	-	-	-
自己資本比率 (%)	94.4	73.6	96.2	97.3	67.6
自己資本利益率 (%)	10.6	11.8	8.3	28.9	43.2
株価収益率 (倍)	32.2	36.0	63.3	18.9	7.9
配当性向 (%)	149.1	155.3	208.9	54.8	34.6
従業員数 (名)	64 (1)	64 (1)	66 (1)	66 (2)	6 (-)
株主総利回り (%)	108.9	128.7	176.1	197.9	143.5
(比較指標: 配当込みTOPIX) (%)	(126.2)	(114.2)	(162.3)	(144.3)	(131.8)
最高株価 (円)	469	430	536	670	609
最低株価 (円)	269	300	321	424	430

(注) 1 従業員数は各期末の就業人員です。なお、臨時従業員の平均雇用人員数は、()内に外数で記載しております。

2 第22期、第23期、第24期、第25期、第26期の潜在株式調整後1株当たり当期純利益金額については、希薄化効果を有している潜在株式が存在しないため記載しておりません。

3 第26期の1株当たり配当額には設立25周年記念配当3円を含んでおります。

4 「収益認識に関する会計基準」(企業会計基準第29号 2020年3月31日)等を第25期の期首から適用しており、当事業年度に係る主要な経営指標等については、当該会計基準等を適用した後の指標等となっております。

5 当社は、2020年10月19日に、東京証券取引所JASDAQから同市場第一部に上場市場を変更しております。

また、2022年4月4日に東京証券取引所プライム市場の上場企業となりました。

6 当社は、2023年3月30日付で、当社のファイナンシャル・サービス事業に関して有する権利義務を、吸収分割の方法により当社の完全子会社であるモーニングスター・アセット・マネジメント株式会社に承継させる吸収分割を行いました。第23期の従業員数は第22期に比べて51名減少しております。

2【沿革】

年月	概要
1998年3月	金融情報に関する雑誌、新聞、報告書並びにディスク及びシーディーROM等のソフトウェアの設計、開発、制作、販売及び輸出入並びにインターネット・ホームページ等を利用した金融情報提供サービスを目的として、東京都中央区日本橋箱崎町に設立（資本金10,000千円）。
1998年12月	インターネット・ホームページ http://www.morningstar.co.jp を開設。
2000年6月	大阪証券取引所（現 株式会社大阪取引所）のナスダック・ジャパン市場（東京証券取引所 JASDAQ市場）に上場する。
2001年5月	投資助言、コンサルティング分野の展開を図るため、100%出資による「モーニングスター・アセット・マネジメント株式会社」を設立し、連結子会社とする。
2001年11月	ホームページの運営企業に対してウェブサイトの比較評価情報やアドバイスの提供を行っている「ゴメス株式会社」を連結子会社とする。
2002年9月	労働組合などの加入者を対象としたライフプランニングセミナーなどを展開している「イー・アドバイザー株式会社」の株式を取得し、発行済株式総数の100%を保有する連結子会社とする。
2003年3月	本店を東京都港区六本木に移転
2003年11月	ソフトバンク・ファイナンス株式会社に対し、4,300株の第三者割当増資を実施する。
2004年7月	ソフトバンク・ファイナンス株式会社が保有する当社株式全てをソフトバンク・インベストメント株式会社に譲渡し、ソフトバンク・インベストメント株式会社が当社の親会社並びに主要株主となる。
2004年9月	株式交換によりイー・アドバイザー株式会社の全株式をゴメス株式会社に譲渡し、ゴメス株式会社の株式を追加取得する。その結果、ゴメス株式会社への出資比率が96.4%となる。
2005年4月	株式会社株式新聞社が実施した第三者割当増資につき、その全額を引受け同社を関連会社とする。
2005年7月	ソフトバンク・インベストメント株式会社が商号をSBIホールディングス株式会社に変更し、当社の親会社がSBIホールディングス株式会社となる。 ゴメス株式会社が、商号をゴメス・コンサルティング株式会社に変更する。
2005年10月	イー・アドバイザー株式会社の全株式をゴメス・コンサルティング株式会社より取得し、イー・アドバイザー株式会社を当社直接の100%出資子会社とする。
2005年12月	イー・アドバイザー株式会社と合併する。
2006年8月	ゴメス・コンサルティング株式会社が大阪証券取引所・ヘラクレス市場（東京証券取引所 JASDAQ市場）へ新規上場する。
2006年12月	エージェント・オール株式会社（現SBIマーケティング株式会社）へ出資し、子会社とする。
2007年4月	株式会社株式新聞社が実施した第三者割当増資につき、その全額を引受け同社を連結子会社とする。
2007年11月	モーニングスター・アセット・マネジメント株式会社の100%出資により「MS Investment Services」（イギリス領ケイマン諸島）を設立し、連結子会社とする。
2008年4月	株式会社株式新聞社と合併する。 SBIマーケティング株式会社の株式の全てを親会社であるSBIホールディングス株式会社に譲渡する。
2011年4月	ゴメス・コンサルティング株式会社が上場を廃止する。 ゴメス・コンサルティング株式会社と株式交換を行ない、完全子会社とする。
2011年7月	ゴメス・コンサルティング株式会社と合併する。
2011年10月	イー・アドバイザー株式会社を、当社直接の100%出資で設立する。
2012年1月	イー・アドバイザー株式会社が、SBIホールディング株式会社より、吸収分割によりマネールック事業を承継する。
2012年10月	SBIサーチナ株式会社およびSBIアセットマネジメント株式会社の株式を取得し、各々の子会社を含め4社を連結子会社とする。
2012年12月	MS Investment Servicesを清算する。
2013年7月	普通株式1株を300株に分割し、1単元100株の単元株制度を導入する。 証券市場の統合により、上場市場が東京証券取引所 JASDAQ市場となる。
2014年9月	SBIサーチナ株式会社と合併する。
2014年10月	PT.Bina Investama Infonet に出資（49%）
2015年12月	SBIグローバルアセットマネジメントが親会社及び主要株主である筆頭株主となる

年月	概要
2017年3月	MSクレジットリサーチ株式会社を、当社直接の100%出資で設立する。 イー・アドバイザー株式会社が、会社分割によりマネールック事業を譲渡する
2019年2月	米国の資産運用会社Carret Asset Management LLCの持株会社であるCarret Holdings, Inc.の株式を取得し、2社を子会社にする。
2019年3月	FIGS Inc. Japan 合同会社の持分の100%を取得し、子会社とする。
2019年4月	SBIオルタナティブ・インベストメンツ株式会社を子会社化
2019年6月	SBI Fund Management Company S.A.を清算
2019年7月	FIGS Inc. Japan 合同会社を株式会社化
2019年9月	SBIアセットマネジメント・グループ株式会社を設立
2019年10月	Figs Inc Japan株式会社を存続会社として、MSクレジットリサーチ株式会社、イー・アドバイザー株式会社の3社が合併、Figs Inc Japan株式会社をイー・アドバイザー株式会社に商号変更
2019年12月	SBIアセットマネジメント株式会社、モーニングスター・アセット・マネジメント株式会社、SBIオルタナティブ・インベストメンツ株式会社、Carret Holdings Inc. Carret Asset Management LLC.の株式をSBIアセットマネジメント・グループ株式会社に移動し、SBIアセットマネジメント・グループ株式会社をアセットマネジメント事業の中間持株会社とする。
	SBIアセットマネジメント・グループ株式会社が、SBIボンド・インベストメント・マネジメント株式会社、SBI地方創生アセットマネジメント株式会社の株式を取得し、2社を子会社化
2021年3月	日刊「株式新聞」をデジタル版へ完全移行（紙媒体：株式新聞の休刊）
2021年4月	会社分割により、株式新聞事業およびサーチナ事業を子会社イー・アドバイザー株式会社に承継
2021年5月	SBIアセットマネジメント(株)とSBIオルタナティブ・インベストメンツ(株)が合併
	PT.Bina Investama Infonetに係る合併を解消し、同社は関係会社ではなくなる
2021年7月	ゴメス・コンサルティング事業を会社分割により株式会社ブロードバンドセキュリティへ譲渡
2021年12月	SBIオルタナティブ・ファンド合同会社を設立
2022年1月	SBIアセットマネジメント株式会社に、当社が追加出資をし、議決権の36.2%を直接保有する。SBIアセットマネジメント・グループ株式会社保有分と合わせ、100%保有
2022年3月	Carret Holdings, Inc.の株式の33%を当社が追加取得し、同社及びCarret Asset Management LLCを100%子会社とする。
2022年4月	東京証券取引所の市場区分の見直しにより、東京証券取引所の市場第一部からプライム市場に移行
2022年8月	SBIアセットマネジメント株式会社 が、SBIボンド・インベストメント・マネジメント株式会社およびSBI地方創生アセットマネジメント株式会社を吸収合併
2022年10月	アセットマネジメント事業の中間持株子会社SBIアセットマネジメント・グループ株式会社を吸収合併
2022年10月	新生インベストメント・マネジメント株式会社の全株式を取得し、子会社化
2023年1月	(対価80億円で)モーニングスター・インクとライセンス契約を終了する契約を締結
2023年3月	親会社SBIグローバルアセットマネジメント株式会社による株式公開買付の決済 (Morningstar incがその他の関係会社でなくなる)
	親会社SBIグローバルアセットマネジメント株式会社がSBIアセットマネジメントグループ株式会社に商号を変更
	「モーニングスター」ブランドをモーニングスター・インクに返還
	商号をSBIグローバルアセットマネジメント株式会社に変更
	ファイナンシャルサービス事業をモーニングスター・アセット・マネジメント株式会社に吸収分割で承継
	モーニングスター・アセット・マネジメント株式会社がイーアドバイザー株式会社に合併
モーニングスター・アセット・マネジメント株式会社がウエルスアドバイザー株式会社に商号を変更	
2023年4月	2023年4月1日付で、連結子会社であるSBIアセットマネジメント株式会社と新生インベストメント・マネジメント株式会社を、SBIアセットマネジメント株式会社を存続会社として吸収合併

3【事業の内容】

当社グループの報告セグメントは、当社の構成単位のうち分離された財務情報が入手可能であり、取締役会が、経営資源の配分の決定及び業績を評価するために、定期的に検討を行う対象となっているものであります。

報告セグメント別の主な事業内容（2023年3月31日現在）は以下のとおりです。

（アセットマネジメント事業）

金融商品取引法に基づき投資信託の設定、募集、運用などの投資運用や投資助言などを行なう事業

サービス区分	主な業務内容
アセットマネジメント	公募追加型株式投資信託、私募の債券型投資信託を中心とした投資信託の設定、募集、運用などの投資運用、「ファンド・オブ・ファンズ」等への投資助言サービス、確定拠出年金関連コンサルティング ほか

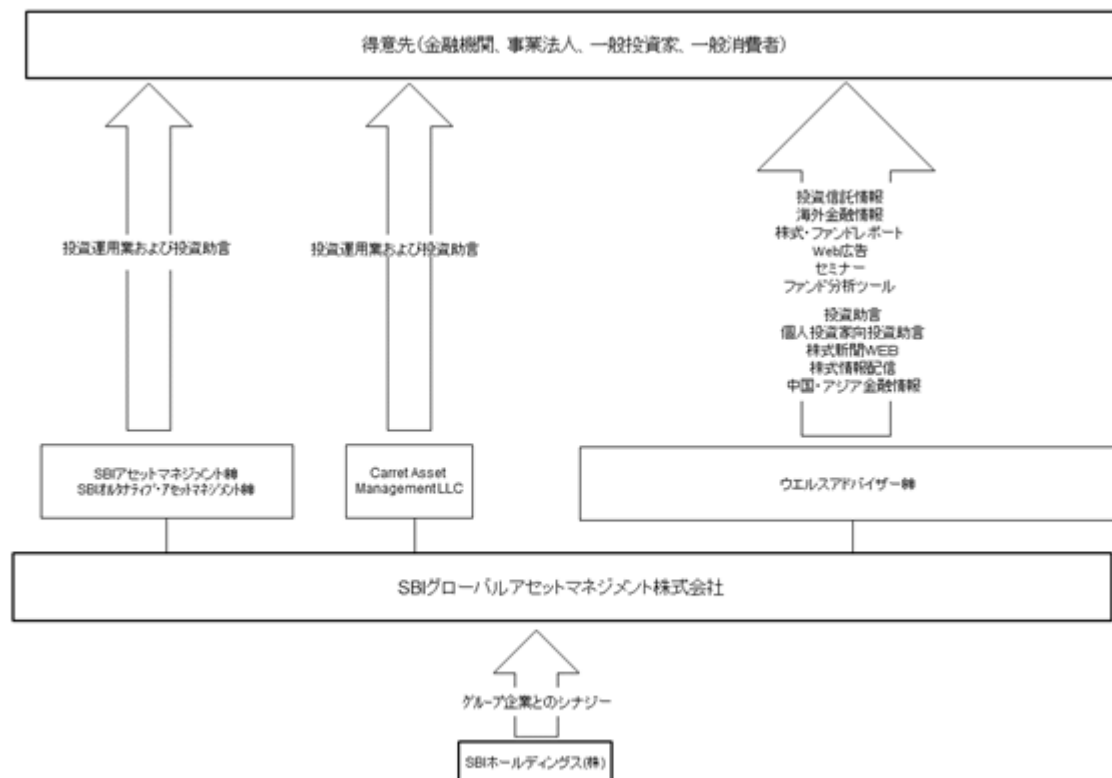
（ファイナンシャル・サービス事業）

金融、ウェブサイトなどの情報を収集し、蓄積した情報を比較・分析・評価・加工して顧客に提供、コンサルティングなどを行なう事業

サービス区分	主な業務内容
ファイナンシャル・サービス事業	「株式新聞」WEB版、株価・企業情報配信、ファンド分析レポート、国内株式レポート、米国株式レポート、金融機関・メディア等へのカスタムファンドデータの提供、ファンドのワード選定・発表、投資信託比較分析ツールの提供、企業向け確定拠出年金関連のアドバイス、個人向け確定拠出年金（iDeCo）・少額投資非課税制度（NISA）関連のWEBの運営・企画およびコンテンツの作成・提供、金融機関へのタブレットアプリケーション・データの販売、暗号資産の評価情報、当社グループホームページ（ウエルスアドバイザーウェブサイト、中国情報サイト『サーチナ』）における広告、各種媒体での金融商品販売機関の広告に関するコンサルティング収入、マーケティング・コンサルティング、広告代理店業務、新聞広告、IR・ライフプラン・資産運用などのセミナーの実施、シミュレーションツールの提供などのライフプラン支援業務 ほか

〔事業系統図〕

上記の事業内容を系統図により示すと、次のとおりであります。



4【関係会社の状況】

名称	住所	資本金又は 出資金 (注1) (百万円)	主要な事業の内容 (注5)	議決権の 所有割合 (%)	議決権 の被所有 割合 (%)	関係内容 (注4)
(親会社)						
SBIアセットマネジメントグループ株式会社 (注14)	東京都港区 六本木	100	資産運用サービス 事業の統括・運営		被所有 52.7	親会社、主要株 主である筆頭株 主 SBIホール ディングス株式 会社の100%子 会社でありま す。 役員の兼任... 2 名
SBIホールディングス 株式会社(注2、4)	東京都港区 六本木	139,272	アセットマネジメ ント事業、金融 サービス事業、パ イオ関連事業		間接 被所有 (52.7)	サービスの販売 、不動産転貸 借、諸経費立替 役員の兼任... 2 名
(連結子会社)						
ウエルスアドバイザー株 式会社(注15、16、17)	東京都港区 六本木	30	ファイナンシャ ル・サービス事業	100.0		サービスの販 売・仕入、従業 員兼務出向 役員の兼任...2 名
SBIアセットマネジメ ント株式会社(注3、 6、9、11、12)	東京都港区 六本木	400	アセットマネジメ ント事業	93.3		サービスの販 売・仕入、従業 員兼務出向 役員の兼任... 2 名
SBIオルタナティブ・ アセットマネジメント株 式会社	東京都港区 六本木	25	アセットマネジメ ント事業	100.0 (100.0)		役員の兼任... 2 名
Carret Holdings, Inc. (注1、7、)	米国ニュー ヨーク州 ニューヨーク 市	2,328 千米ドル	アセットマネジメ ント事業	100.0		役員の兼任... 1 名
Carret Asset Management LLC(注1、 3、8、)	米国ニュー ヨーク州 ニューヨーク 市	9,073 千米ドル	アセットマネジメ ント事業	100.0 (100.0)		
新生インベストメント・ マネジメント株式会社 (注1、11、12)	東京都中央区	495	アセットマネジメ ント事業	100.0 (100.0)		役員の兼任... 1 名

名称	住所	資本金又は 出資金 (注1) (百万円)	主要な事業の内容 (注5)	議決権の 所有割合 (%)	議決権 の被所有 割合 (%)	関係内容
(非連結子会社)						
SBIオルタナティブ・ ファンド合同会社	東京都港区 六本木	5	アセットマネジメ ント事業	100.0 (100.0)		

(注) 1 資本金は2023年3月31日現在のものです。

2 有価証券報告書提出会社であります。

3 特定子会社に該当いたします。

- 4 関係内容について、「第5 経理の状況、1 連結財務諸表等、(1)連結財務諸表、注記事項、関連当事者情報」においても、記載しております。
- 5 連結子会社の「主要な事業の内容」欄には、セグメントの名称を記載しております。
- 6 議決権の所有割合の()内は、間接所有割合で内数となっております。

- 6 SBIアセットマネジメント株式会社については、売上高(連結会社相互間の内部売上高を除く。)の連結売上高に占める割合が10%を超えております。
同社の主要な損益情報等は、以下のとおりです。

(1) 売上高	3,888百万円
(2) 経常利益	1,185百万円
(3) 当期純利益	613百万円
(4) 純資産額	4,745百万円
(5) 総資産額	5,719百万円

- 7 Carret Asset Management LLC の持株会社です。Carret Holdings, Inc.は、Carret Asset Management LLC を保有する以外に事業を行っておりません。
- 8 Carret Asset Management LLCを連結したCarret Holdings, Inc.の売上高(連結会社相互間の内部売上高を除く。)は、連結売上高に占める割合が10%を超えております。
同社の主要な連結損益情報等は、以下のとおりです。

(1) 売上高	1,408百万円
(2) 経常利益	114百万円
(3) 当期純利益	53百万円
(4) 純資産額	678百万円
(5) 総資産額	1,241百万円

- 9 2022年8月1日にSBIアセットマネジメント株式会社 が、SBIボンド・インベストメント・マネジメント株式会社 および SBI地方創生アセットマネジメント株式会社 を吸収合併いたしました。
- 10 2022年10月1日に当社は、アセットマネジメント事業の中間持株子会社SBIアセットマネジメント・グループ株式会社を吸収合併いたしました。
- 11 2022年10月3日に新生インベストメント・マネジメント株式会社の全株式を取得し、子会社としました。
- 12 2023年4月1日にSBIアセットマネジメント株式会社と新生インベストメント・マネジメント株式会社を、SBIアセットマネジメント株式会社を存続会社として吸収合併いたしました。
- 13 2023年3月7日に親会社SBIグローバルアセットマネジメント株式会社による株式公開買付によりMornningstar incがその他の関係会社でなくなりました。
- 14 親会社SBIグローバルアセットマネジメント株式会社がSBIアセットマネジメントグループ株式会社に商号を変更いたしました。
- 15 2023年3月30日に当社からファイナンシャルサービス事業をモーニングスター・アセット・マネジメント株式会社に吸収分割で承継いたしました。
- 16 2023年3月30日にモーニングスター・アセット・マネジメント株式会社がイーアドバイザー株式会社を合併いたしました。
- 17 2023年3月30日にモーニングスター・アセット・マネジメント株式会社がウエルスアドバイザー株式会社に商号を変更いたしました。

(1) 当社及び連結の組織形態について

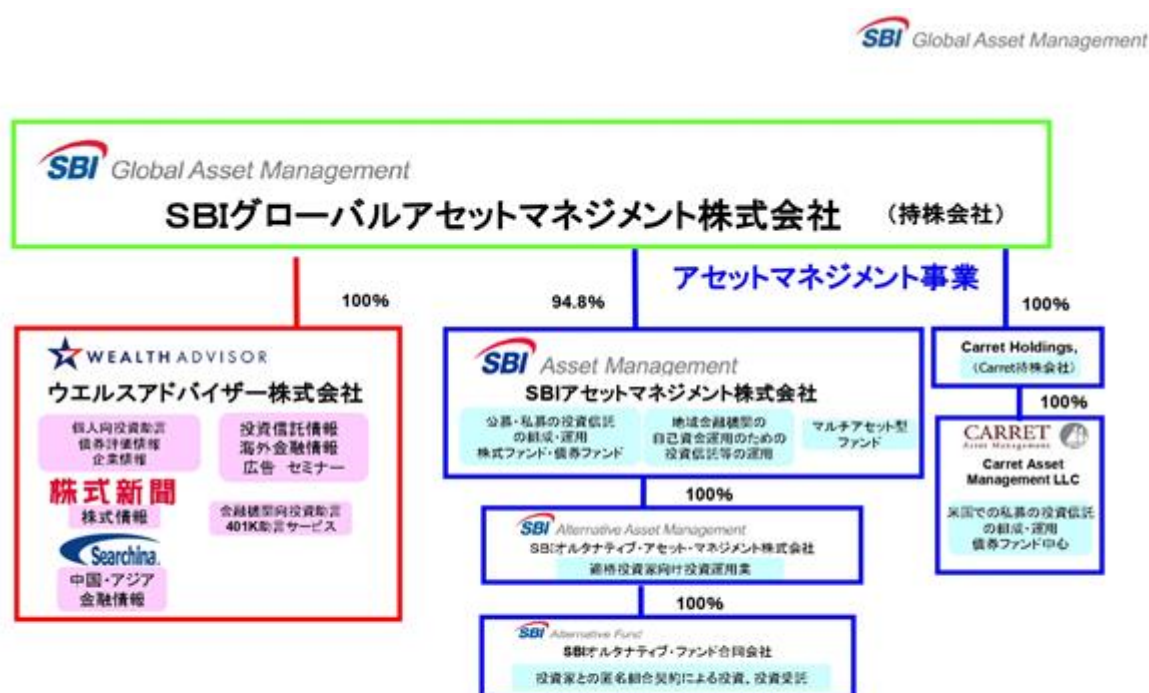
当社は、2023年3月31日現在、子会社として、以下の7社を有し、SBIグローバルアセットマネジメント・グループ（以下「当社グループ」という。）を形成しております。

ウエルスアドバイザー株式会社
 SBIアセットマネジメント株式会社
 新生インベストメント・マネジメント株式会社
 SBIオルタナティブ・アセットマネジメント株式会社
 Carret Holdings Inc.
 Carret Asset Management LLC
 SBIオルタナティブ・ファンド合同会社

なお、SBIアセットマネジメント株式会社と新生インベストメント・マネジメント株式会社は、2023年4月1日に、SBIアセットマネジメント株式会社を吸収合併継続会社として合併いたしました。

当社は、当社グループ各社間で経営資源やノウハウの共有を促し、顧客開拓を共同で行うなどいわゆるシナジー効果を追求し、当社グループ全体の企業価値を高めていくことを経営目的としております。

〔企業集団図〕2023年4月1日現在



(2) 子会社に関する事項

ファイナンシャル・サービス事業

主に資産運用全般の情報を比較・分析・評価して顧客に提供し、あわせてコンサルティングなども行なう事業です。

ウエルスアドバイザー株式会社（連結子会社）

ウエルスアドバイザー株式会社は、2023年3月30日にモーニングスター・アセット・マネジメント株式会社が商号を変更した会社です。

モーニングスター・アセット・マネジメント株式会社は、当社の100%出資によって2001年5月11日に設立し、投資顧問や資産運用に係るコンサルティング・サービスを提供する事業を展開しており、具体的には複数のファンドに投資する「ファンド・オブ・ファンズ」の組成や「ファンド・ラップ」について、投資すべきファンドの選定等の助言サービスや確定拠出年金関連コンサルティングを、金融機関を中心に提供してきました。

モーニングスター・アセット・マネジメント株式会社は、2023年3月30日に、吸収分割（2021年4月1日）により、当社の株式新聞事業およびサーチナ事業を当社から継承した子会社イー・アドバイザー株式会社と合併しました。

また、モーニングスター・アセット・マネジメント株式会社は、2023年3月30日に、投資信託・ファンド関連のファイナンシャル・サービス事業を吸収分割により当社から承継いたしました。

現在、ファンドおよび株式など全てのファイナンシャル・サービス事業をウエルスアドバイザー株式会社が行っております。

アセットマネジメント事業

金融商品取引法に基づき投資信託の設定、募集、運用などの投資運用や投資助言を行う事業であります。

27 SBIアセットマネジメント株式会社（連結子会社）

SBIアセットマネジメント株式会社は、顧客の幅広いニーズに対応し、国内外のリソースを活用してインデックスファンドを中心に公募の投資信託の運用および投資助言を行ってきました。

2022年8月1日に地域金融機関の自己資金を受託する債券を中心とする私募の投資信託を運用するSBIボンド・インベストメント・マネジメント株式会社およびSBI地方創生アセットマネジメント株式会社を合併いたしました。

また、2022年10月にアクティブファンド・オブ・ファンズ等の運用を行う新生インベストメント・マネジメント株式会社を子会社化し、2023年4月に合併いたしました。

これにより、運用する投資信託の種類・範囲と残高が拡大し、グローバル・アセット・アロケーションの進展に対応し、お客様の多様化する投資ニーズに対してグローバルな幅広い商品を迅速に提供しております。

Carret Asset Management LLC（連結子会社）

2019年2月にCarret Asset Management LLCの持株会社であるCarret Holdings, Inc.の株式を取得し、Carret Asset Management LLCを子会社といたしました。

Carret Asset Management LLCは、長期バリュート投資の哲学を世に広めたPhilip Carret氏が創設した資産運用会社です。1962年の創設以来、Philip Carret氏の長期バリュート投資の運用哲学を継承し、米国で債券型のファンドを中心に、長期で安定した運用実績をあげ、主要顧客である富裕層や機関投資家から高い評価を受けております。

Carret Asset Management LLCとの協業で、当社グループからCAMの長期バリュート投資の運用力の高いかつ安定的なファンドを、日本の投資家に提供していきたいと考えております。

Carret Holdings, Inc.（連結子会社）

Carret Asset Management LLCの持株会社です。Carret Holdings, Inc.は、Carret Asset Management LLCを保有する以外に事業を行っておりません。

SBIオルタナティブ・アセットマネジメント株式会社

適格投資家向けに投資運用業を行う会社です。

債券・株式を除くオルタナティブ金融商品に係わるファンドを運営することを目的としています。

現在、子会社のSBIオルタナティブ・ファンド合同会社で暗号資産のファンドを運営しています。

SBIオルタナティブ・ファンド合同会社

匿名投資組合契約による暗号資産への投資ファンドの運営を行う会社です。

(3) 親会社等に関する事項

親会社等の商号等

2023年3月31日現在

親会社等	属性	親会社等の議決権所有割合(%)	親会社等が発行する株券が上場されている証券取引所等
SBIアセットマネジメントグループ株式会社	親会社、主要株主である筆頭株主	52.7	-
SBIホールディングス株式会社	親会社	(52.7)	東京証券取引所 プライム市場

(注) 1 SBIグローバルアセットマネジメント株式会社は、SBIホールディングス株式会社の100%子会社であります。

2 ()内は間接被所有割合であります。

3 SBIアセットマネジメントグループ株式会社は、2023年3月8日に、SBIグローバルアセットマネジメント株式会社から商号を変更しています。

4 SBIアセットマネジメントグループ株式会社が実施した当社株式に対する公開買付けにより、同社の当社に対する議決権比率が公開買付け前の41.5%から52.7%へ増加いたしました。(2023年3月7日異動)

5 Morningstar, Inc.はSBIアセットマネジメントグループ株式会社が実施した当社株式に対する公開買付けにより、上場企業が他の会社の関連会社である場合における当該他の会社ではなくなりました。(2023年3月7日異動)

親会社等のうち、上場会社に与える影響が最も大きいと認められる会社の商号又は名称及びその理由

上場会社に与える影響が最も大きいと認められる会社の商号又は名称	SBIホールディングス株式会社
その理由	同社が当社を連結子会社として連結しており、当社に大きな影響を与えることができると判断されるため。

親会社等の企業グループにおける上場企業の位置付けその他の上場企業と親会社等との関係

SBIホールディングス株式会社は2023年3月末現在で当社の議決権の所有割合の52.75%に相当する株式を所有する当社の「親会社」であります。

SBIホールディングスグループは、SBI証券や住信SBIネット銀行、SBI損保など、金融商品や関連するサービス・情報の提供等を行う「金融サービス事業」のほか、国内外のIT、バイオ、環境・エネルギー及び金融関連のベンチャー企業などへの投資等を行う「アセットマネジメント事業」、医薬品・健康食品・化粧品等におけるグローバルな展開を行う「バイオ・ヘルスケア&メディカル インフォマティクス事業」を主要事業と位置づけ、事業を展開しています。

当社グループは、「アセットマネジメント事業」の中核企業として事業を展開しております。

当社グループはSBIホールディングスグループの各社に情報サービスやコンサルティングサービスを提供しております。また、SBIホールディングス株式会社から事務所の転貸借を受けております。また、役員の兼務及び従業員の出向派遣や受け入れを行う関係にあります。

当社グループは、親会社であるSBIホールディングス株式会社とその傘下に擁する金融関連のグループ企業各社と緊密な関係を保つことで、相互のシナジー効果によって競争力の強化を図ることができ、効率的な経営と事業展開を追求していくことができます。

一方、当社グループとSBIホールディングスグループとの関係について、ユーザーが当社グループの提供する情報に関して客観性や中立性が欠如していると判断した場合、双方の関係について不適切な報道等があった場合などは、当社の評価機関としてのイメージが低下することも考えられます。

当社グループの営業基盤は、当社グループが行う各種の比較・評価の客観性と中立性にあると考えております。したがって、ユーザーからの当社グループの信頼性が損なわれないように、SBIホールディングスグループとの協力関係を維持しながら、客観的かつ公正な比較・評価情報が提供できるように、当社グループの独立性を最重要視していく方針です。内部監査・監査役監査においても当社グループの独立性について、客観的及び実質的に問題ないかを監査重点項目としています。

親会社等との取引に関する事項

当社は、親会社であるSBIホールディングス株式会社およびそのグループ企業に当社の情報サービスやコンサルティングサービスの提供などの営業取引に加えて、役員の兼務及び従業員の出向派遣や受け入れ、業務の委託等の取引があります。

SBIホールディングス株式会社およびそのグループ企業との取引内容・金額は、「第5 経理の状況、1 連結財務諸表等、(1)連結財務諸表、注記事項、関連当事者情報」に記載しております。

当社グループは、親会社であるSBIホールディングス株式会社およびそのグループ会社と取引を行う場合にも、客観的かつ公正な取引を行うことを方針としております。

当社は、会社法に基づく内部統制システムに関する基本方針の一部として、親会社、親会社の子会社、子会社との取引は、他の取引先と同様の基本条件、公正な市場価格によって行い、適正な取引を確保することを取締役会で決議しております。

内部監査・監査役監査においても支配株主等との取引等が、内部統制システムに関する基本方針に従って、取引条件が一般的な取引条件と同様に決定しているかを監査重点項目としております。

上記により、SBIホールディングス株式会社およびそのグループ会社とは、事実上の制約を受けることなく、公正な取引が確保されているものと考えております。

5【従業員の状況】

(1) 連結会社の状況

2023年3月31日現在

セグメントの名称	従業員数(名)	
ファイナンシャル・サービス事業	83	(-)
アセットマネジメント事業	49	(2)
共通部門	6	(-)
合計	138	(2)

- (注) 1 従業員数は就業人員であり、臨時従業員数は()内に外数で記載しております。
- 2 アセットマネジメント事業の前連結会計年度末比の増加は、主として新生インベストメント・マネジメント株式会社(現SBIアセットマネジメント株式会社)を子会社としたことによるものであります。
- 3 ファイナンシャル・サービス事業の前連結会計年度末比の減少は、主としてアセットマネジメント事業、共通部門への異動によるものであります。
- 4 当社および連結子会社はいずれも常用労働者数が100人以下であるため、女性活躍推進法による情報の公開はおこなっておりません。

(2) 提出会社の状況

2023年3月31日現在

従業員数(名)	平均年齢(歳)	平均勤続年数(年)	平均年間給与(千円)
6 (-)	53.7歳	9年 6ヶ月	8,117

- (注) 1 従業員数は兼務役員を含む就業人員であり、臨時従業員数は()内外数で表示しております。
- 2 平均年間給与は、基準外賃金を含んでおります。
- 3 平均勤続年数は、当社が吸収合併した会社での勤続年数も通算しております。
- 4 前事業年度末比の減少は、吸収分割により子会社ウエルスアドバイザー株式会社へ専任の出向となったためであります。

(3) 労働組合の状況

労働組合は、結成されておりません。

第2【事業の状況】

1【経営方針、経営環境及び対処すべき課題等】

当社の経営方針、経営環境及び対処すべき課題等は、以下のとおりであります。

なお、文中の将来に関する事項は、当連結会計年度末において、当社グループが判断したものであります。

(1) 経営方針

当社グループは、「投資家の皆様の資産形成に役立つ」ことを事業目的としております。「中立・客観的立場から豊富で偏りのない金融情報を提供し、投資家の皆様の資産形成に役立つ」ファイナンシャル・サービス事業と「投資家の皆様の資産形成に役立つために、投資家にとって望ましい投資信託を提供する」アセットマネジメント事業を拡大し、投資家の皆様の資産形成に役立つことで、金融を中心とした情報社会に不可欠な企業グループとして成長していきたいと思っております。

(2) 経営環境

基本的経営環境

金融庁の「平成27事務年度 金融レポートについて」は、「我が国の家計金融資産の構成等を他の先進国と比較してみると、現預金比率が高く、株式・投信等の比率が低いといった特徴がある。株式・投信等を直接に保有している比率は、米国が3割を超えているのに対し、我が国では1割強に留まっている。(47頁)」、我が国の預金は長期にわたり、低金利が続いていますので、「家計金融資産の構成にこうした違いがあることは、米英と比べ、我が国の家計金融資産の伸びが緩やかなものに留まっていることの一因となっているものと考えられる(47頁)」、「高齢化が進む中でいかに老後の資産を形成するか、また、勤労世代の資産形成をいかに進めていくかが重要な課題である。公的年金等にも自ずと財政的な制約がある中では、勤労世帯の自助努力を促し、安定的な資産形成を進めることを実現していくことが重要であると考えられる。(49頁)」として、いわゆる「貯蓄から資産形成」を政府として進めていく旨が記載されています。

その一環として、国民の資産形成のために、NISA、つみたてNISAやiDeCoなど資産形成を税務上優遇する制度が創設されました。

前述のとおり、当社グループは、「中立・客観的立場から豊富で偏りのない金融情報を提供し、投資家の皆様の資産形成に役立つ」ファイナンシャル・サービス事業と「投資家の皆様の資産形成に役立つために、投資家にとって望ましい投資信託を提供する」アセットマネジメント事業を行っています。

当社グループの事業目的は、政府の指針・政策に適合しており、当社グループの事業は、我が国の現状と政府の指針・政策を背景とする需要が存在しますので、当社グループの基本的な経営環境は良好であると考えております。

また、当社グループは、国内外の投資信託をはじめとする金融情報をデータベースに蓄え、このデータベースを基盤として、順次提供情報の質的・量的拡充に努めてまいりました。また、より多くの一般投資家の皆様に当社グループの比較・評価情報の意義・内容を理解していただき、当社グループの客観的な比較・評価情報を入手する機会を増加させ、投資信託をはじめとする金融情報なら「モーニングスター(旧商号)」とのブランドを社会的に確立し、多くの一般投資家の信頼と利用を拡大してきました。これらの金融情報を金融機関、一般投資家へ提供するASPやアプリケーションの開発にもかなりの資金を投資してきました。

このように、一般投資家に金融情報についての社会的ブランドを確立し、金融情報のデータベースを構築し、さらにそれを収益化することは容易ではなく、当社グループと同じ事業形態で、ファイナンシャル・サービス事業に参入するのは困難であり、投資信託を中心とする金融情報に関しては、当社グループは他の追随を許さないリーディングカンパニーとなりました。

2023年3月30日に、米国モーニングスター・インクに、「モーニングスター」ブランドを返還しましたが、その対価は80億円となりました。モーニングスター・インクが、当社が築き上げた日本における「モーニングスター」のブランド力を評価した結果です。

「モーニングスター」ブランドの返還は、投信評価情報を含むファイナンシャル・サービス事業の売却ではなく、サービス名称の変更です。2023年3月30日以降のファイナンシャル・サービス事業は継続し、「ウエルスアドバイザー」のブランドで、引き続き商品およびサービスの提供を行ってまいります。

そのため、今後は、「ウエルスアドバイザー」のブランドを社会的に確立する努力をし、より多くの一般投資家・消費者の皆様に当社グループの比較・評価情報の意義・内容を理解していただき、「ウエルスアドバイザー」のブランドの確立により、ウェブサイトほかの広告価値や提供データの利用価値を高め、業績の向上を図りたいと考えております。

また、当社グループは、モーニングスター・インクとの提携を維持拡大し、モーニングスター・インクの米国を中心とする海外金融データベースや様々な金融商品に関する調査分析情報を利用して、引き続き、優良な海外金融情報を提供していきます。

当社グループは、親会社であるSBIホールディングス株式会社とその傘下に擁する金融関連のグループ企業各社と緊密な関係を保つことで、相互のシナジー効果によって競争力の強化を図ることができ、効率的な経営と事業展開を追求していくことができます。

最近の経営環境

3 事業等のリスク に記載のとおり、当社グループは、投資信託を中心とした金融情報を提供し、投資信託を組成、運用しています。

そのため、投資信託市況に影響を受け、投資信託の構成要素である株式市況、株価、為替、市場金利の影響も受けます。

当社グループのアセットマネジメント事業は、運用する投資信託の運用残高の一定割合の信託報酬を得ています。

特に、子会社 SBIアセットマネジメント株式会社が運用する公募追加型株式投資信託は、投資信託への資金流入額と投資している株式の株価により、運用残高が変動し、信託報酬が変動します。

当連結会計年度（2022年4月1日から2023年3月31日まで）におけるわが国経済は、新型コロナウイルス感染症の影響による行動制限が緩和され、経済活動が正常化に向かい、景気の持ち直しの動きがみられるものの、ウクライナ情勢の長期化などが懸念される中で、物価上昇や世界的な金融引き締めにより、依然として先行き不透明な状況が続いております。

当社グループの事業に関連性の高い投資信託市場においては、ETFを除く公募追加型株式投資信託の純資金流入額が、前連結会計年度（2021年4月1日から2022年3月31日まで）の9兆6,885億円から当連結会計年度は7兆4,775億円に減少しました。一方、当連結会計年度末の日経平均株価は、前年度末比0.79%上昇し、28,041円となりました。

このような経営環境下で、当社グループのアセットマネジメント事業は、インデックスファンドを中心に公募の投資信託の当連結会計年度末の運用残高が、前連結会計年度末の9,317億円から54.7%増加し、1兆4,413億円となりました。また、地域金融機関の有価証券運用の高度化と多様化を支援する私募の投資信託の当連結会計年度末の運用残高は、前連結会計年度末の1兆9,517億円から23.4%増加し、2兆4,081億円となりました。

当社グループ全体の当連結会計年度末の運用残高は、前連結会計年度末の、3兆6,976億円から26.8%拡大し、4兆6,920億円となりました。

ファイナンシャル・サービス事業のデータ・ソリューションは、投資信託の販売金融機関が活用する「Wealth Advisor」の提供台数が前連結会計年度の114,680台から115,645台に増加しました。金融機関の販売員の方に顧客への商品説明に使っていただくタブレットアプリによるファンドデータの提供を中心に、「モーニングスター」ブランドの返還や新型コロナウイルス感染症の影響をあまり受けることはなく、堅調に推移しています。

一方、メディア・ソリューションは、「モーニングスター」ブランド変更に伴い、モーニングスターアワード「ファンオブザイヤー」等のライセンスおよびセミナーを取り止めたことにより、メディア・ソリューションの売上が減少いたしました。

新型コロナウイルスの感染法上の分類が2023年5月8日から、季節性インフルエンザと同じ「5類」に引き下げられました。新型コロナウイルスの発生から3年余りが経ち、対面での資産運用セミナーが開催できない状況が続いてきましたが、新型コロナウイルスの感染法上の分類の引き下げにより、本格的に制限がない対面でのセミナーを開催できると考えております。

また、「モーニングスター」ブランドの返還は、投信評価情報を含むファイナンシャル・サービス事業の売却ではなく、サービス名称の変更です。2023年3月30日以降のファイナンシャル・サービス事業は継続し、「ウエルスアドバイザー」のブランドで、引き続き商品およびサービスの提供を行ってまいります。

そのため、今後は、「ウエルスアドバイザー」のブランドを社会的に確立する努力をし、より多くの一般投資家・消費者の皆様当社グループの比較・評価情報の意義・内容を理解していただき、「ウエルスアドバイザー」のブランドの確立により、ウェブサイトほかの広告価値や提供データの利用価値を高め、業績の向上を図りたいと考えております。

(3) 経営戦略

当社グループは、「中立・客観的立場から豊富で偏りのない金融情報を提供し、投資家の皆様の資産形成に役立つこと」を事業目的に、金融を中心とした情報社会に不可欠な企業グループとして成長していきたいと考えております。

そのために、当社グループの信用力・ブランド力の向上を図るとともに、提供情報・商品を発展・拡充して、投資家のためにより有用な情報を提供すること、投資家本位の投資信託を提供すること、そのための情報提供チャネル、販売チャネルを開拓していくこと、フィデューシャリー・デューティー（金融機関の顧客本位の業務運営）へ適格に対応することなどにより、中長期の事業運営を行なっていく所存です。

(4) 優先的に対処すべき事業上及び財務上の課題

具体的には以下の施策に重点を置いて中長期の事業運営を行なってまいります。

ブランディング

当社グループは、「中立・客観的立場から豊富で偏りのない金融情報を提供し、投資家の皆様の資産形成に役立つ」ためには、より多くの一般投資家・消費者の皆様当社グループの比較・評価情報の意義・内容を理解していただく必要があり、当社グループの客観的な比較・評価情報を入手する機会を増加させる必要があります。当社グループは、設立以来25年間、「モーニングスター（旧商号）」ブランドを社会的に確立する努力をしてまいりました。

2023年3月30日に、米国モーニングスター・インクに、「モーニングスター」ブランドを返還しましたが、その対価は80億円となりました。モーニングスター・インクが、当社が築き上げた日本における「モーニングスター」のブランド力を評価した結果です。

「モーニングスター」ブランドの返還は、投信評価情報を含むファイナンシャル・サービス事業の売却ではなく、サービス名称の変更です。2023年3月30日以降のファイナンシャル・サービス事業は継続し、「ウエルスアドバイザー」のブランドで、引き続き商品およびサービスの提供を行ってまいります。

そのため、今後は、「ウエルスアドバイザー」のブランドを社会的に確立する努力をし、より多くの一般投資家・消費者の皆様当社グループの比較・評価情報の意義・内容を理解していただき、「ウエルスアドバイザー」のブランドの確立により、ウェブサイトほかの広告価値や提供データの利用価値を高め、業績の向上を図りたいと考えております。

評価情報の中立性および信頼性の更なる向上

当社グループの営業基盤は、当社グループが行なう各種の評価情報の客観性と中立性にあると考えております。そのため、ユーザーからの当社グループの信頼性が損なわれないように、評価情報が客観的事実に基づくものか否かのチェック体制を構築しております。今後も評価情報の客観性を高め、中立性の確保を図り、信頼性をさらに向上させる必要があると考えております。

フィデューシャリー・デューティー（金融機関の顧客本位の業務運営）への対応

政府が2016年6月2日に閣議決定した「日本再興戦略2016」のなかに「金融機関に対しては、利益相反の適切な管理や運用高度化等を通じ、真に顧客・受益者の利益にかなう業務運営がなされるよう、フィデューシャリー・デューティーの徹底を図ることとし、これにより、国民の安定的な資産形成への貢献を促す」とあります。これは当社の事業の目的と合致するものであります。

また、金融庁は2016年9月15日に公表した「平成27事務年度金融レポート」のなかで、金融機関に対し、(1) 良質な金融商品の提供と投資信託選定プロセスの透明化、(2) 金融機関と顧客の間にある「情報の非対称性」の解消と顧客本位の業務運営、(3) 顧客の金融リテラシー強化と顧客の「投資への興味促進」を求めています。当社は、これらのソリューションとなるサービスを金融機関に提供してまいりました。

(1)について、当社は、金融機関に投資信託のラインナップ分析や導入ファンドの選定支援などのファンドレポートを提供しております。(3)について、当社は投資家の皆様金融情報をWEB上で無料提供し、資産運用セミナーには無料でご招待しております。

特に、(2)について、金融機関の販売員の皆様が顧客である個人投資家に、適切に金融商品の説明ができるツールとしてタブレットアプリを提供しております。その台数の増加に努め、より多くの投資家が適切な金融商品の説明を受けられるようにすることで、フィデューシャリー・デューティーに貢献し、同時に当社グループの安定した収益基盤を拡大していきたいと考えております。

提供情報の拡大および情報環境の変化に迅速かつ適切に対応できる体制の構築

当社は、国内外の投資信託をはじめとする金融情報をデータベースに蓄え、このデータベースを基盤として、順次提供情報の質的・量的拡充に努めてまいります。また、スマートフォンやスマートタブレットなどの最新の情報端末による金融情報提供を行ない、金融市場、インターネット環境の変化に適宜対応する努力をしてまいりました。

2011年3月期に開始したタブレットアプリによるファンドデータの提供は、当連結会計年度末には115,645台となり、タブレットアプリ「Wealth Advisors」によるデータ提供は、当社の収益の大きな柱となりました。

当社グループは、国内・海外のファンドデータ、株式、企業情報、暗号資産等のデータをさらに拡充し、他社の追随を許さない総合的金融情報を提供する体制を整え、情報環境の変化に対応できる体制を構築し、常に最新の情報機器、コミュニケーションツールを活用した商品・サービスを提供していきたいと考えております。

そのために、設備投資の状況に記載のとおり、提供サービスの品質向上、情報データベースの拡充のための設備投資を怠りなく実施していきたいと考えております。

アセットマネジメント事業の強化

当社グループは、アセットマネジメント事業の強化を図ってきました。

当社グループは、これまで子会社SBIアセットマネジメント株式会社が行なっている公募追加型株式投資信託の運営を中心にアセットマネジメント事業に、2019年2月に子会社とした米国の資産運用会社Carret Asset Management LLCが運営する海外債券型ファンド等を、2019年12月に、子会社としたSBIボンド・インベストメント・マネジメント株式会社およびSBI地方創生アセットマネジメント株式会社が運営する地域金融機関の自己資金を受託する私募の投資信託を加え、2022年10月にアクティブファンド・オブ・ファンズ等の運用を行う新生インベストメント・マネジメント株式会社を子会社化し、アセットマネジメント事業の範囲を拡大してきました。

これにより、運用する投資信託の種類・範囲と残高が拡大し、グローバル・アセット・アロケーションの進展に対応し、収益の安定、拡大を図ることが可能な体制となりました。

お客様の多様化する投資ニーズに対してグローバルな幅広い商品を迅速に提供する事により、当社グループが運営するファンドの運用資産残高は、2019年3月末の12,846億円から2022年3月末には36,976億円、2023年3月末には46,920億円と大幅かつ急速に拡大いたしました。その結果、収益の安定的な拡大を実現する事ができました。

今後は、新NISAへの先行した対応による競争力のある低コストのインデックス型公募投信により個人資産形成への貢献すること、変化する金利状況に問題解決型の提案による金融機関の運用資金を獲得することで、運用資産の更なる増加を目指してまいります。

一方で、システム、データ、人員等の経営資源を統合し、業務の効率化と収益力の強化を図り、リスク管理体制およびコンプライアンス体制の一層の強化を図ることで、利益の拡大を目指してまいります。

2【サステナビリティに関する考え方及び取組】

(1) ガバナンス

気候変動や資源問題に代表される環境課題のほか、人権や経済的不平等、食料問題といった社会課題の顕在化を背景に、ESG（環境：Environment、社会：Social、企業統治：Governance）を意識した経営に対する社会の注目と関心、そして期待が高まっています。

当社が属するSBIグループでは、サステナビリティに関するグループ全体の指針として「サステナビリティ基本方針」を策定しています。この基本方針のもと、当社グループでは、サステナビリティ委員会を設置し、グループの経営戦略の一環としてサステナビリティ施策を議論しております。

サステナビリティ委員会は、当社グループのサステナビリティに関する活動を定期的に、取締役会に報告しています。

(2) リスク管理

当社は、取締役会でリスク管理規程を制定し、また、グループリスク管理規程を制定いたしております。当社のみならず、当社グループに重大な影響を与える問題が発生した場合、あるいはその可能性が生じた場合の対応体制を明確にするため、リスク管理実施細則を制定し、リスクの種類別に管理手法・対応手続を定めております。

リスク担当役員は、当社および子会社について外部環境、業務プロセス、内部環境などに係るリスクカテゴリーごとにリスク情報を収集・分析するリスクアセスメントを年2回実施しております。

リスクアセスメントは、リスク管理実施細則に定めたとおりにリスクを識別・評価し、リスクレポートに取り纏め、代表取締役社長、常勤監査役に報告し、必要に応じて対策を検討しています。

サステナビリティに関するリスクは、このリスクアセスメントの最重要課題として、識別・評価、報告を実施しております。

(3) 戦略

当社グループは、「投資家の皆様の資産形成に役立つために、中立・客観的立場から豊富で偏りのない金融情報を提供する」ファイナンシャル・サービス事業と「投資家の皆様の資産形成に役立つために、投資家にとって望ましい投資信託を提供する」アセットマネジメント事業を展開しております。

ファイナンシャル・サービス事業においては、サステナビリティに関して、「投資家の皆様のESGへの関心に役立つために、ESGに優れた企業情報を提供する」ことに注力してまいります。

また、アセットマネジメント事業においては、子会社SBIアセットマネジメントでは、2019年5月より、ESGの中でも特に環境にフォーカスした「SBIグローバルESGバランス・ファンド」（愛称：グリーンインパクト）の運用を開始しました。また、2021年11月には、パリ協定温室効果ガス排出削減目標を実践しようとする企業で構成される株価指数への連動を目指す「SBIパリ協定ネット・ゼロ インデックス・ファンド」および、世界のジェンダー・フリーに取り組む企業で構成される株価指数への連動を目指す「SBIジェンダー・フリー インデックス・ファンド」の設定を行うなど、この分野にも積極的に取り組んでまいりました。

なお、これらの全ての投資信託は、現在では2023年3月に金融庁が改正した「金融商品取引業者向けの総合的な監督指針」に基づくESG投信には該当しないものとなりましたが、今後とも投資家の皆様のサステナビリティへの関心にも留意しながら新たな金融商品を検討し、提供することも検討課題としていきます。

(4) 指標及び目標

人材の育成に関する方針及び社内環境整備に関する方針に関する指標の内容並びに当該指標を用いた目標及び実績

人間性を重視した登用、社会の維持・発展に貢献する人材の育成こそがお客さまに役立つ財・サービスを提供するために必要不可欠であり、サステナブルな経営を推進していく上で重要な構成要素の一つであるとの考えております。

採用において、プロフェッショナルとしての職歴だけではなく人間性を重要視した採用をおこなっております。

従業員には、業務面でも人間的にも優れた人物であることを求めますが、人種・国籍・性別や学歴等は一切問いません。高度な専門性や多様なバックグラウンドを持つ将来性の高い人材を採用していきます。

また、当社では、女性の活躍に向けて、仕事と家庭との両立を目的とした職場環境の整備、育児及び介護による休暇・休業や育児を行う者の短時間勤務などの制度の普及・充実に努めております。

また、女性の管理職への登用を行っており、これら女性管理職の多くは中途採用者であります。今後も女性・外国人の管理職への登用等、中核人材の登用等を進めてまいりたいと考えております。

当社および国内子会社の業務執行取締役および執行役員のうち女性の割合は8.3%となっております。この比率を徐々に高めていきたいと考えております。

なお、当社の業務内容から、当社の人員採用は、ファンド・アナリスト、ファンド・マネージャーなど専門性が高いものが多く、その人材は社会一般にはかなり少数であります。国内における従業員が121名(2023年3月末)と比較的少数なこともあり、経験者の中途採用を中心に専門性があることを管理職の採用上の優先事項とせざるを得ません。そのため、多様性の確保に向けた測定可能な目標を設定することは、今後の検討課題といたします。

3【事業等のリスク】

有価証券報告書に記載した事業の状況、経理の状況等に関する事項のうち、経営者が連結会社の財政状態、経営成績及びキャッシュ・フローの状況に重要な影響を与える可能性があると認識している主要なリスクは、以下のとおりであります。

なお、文中の将来に関する事項は、当連結会計年度末現在において当社グループが判断したものであります。

(1) 業績の変動の外的要因について

当社グループは、サービス・商品の多様化によって安定的な収益基盤の構築を図っておりますが、景気動向や投資信託市場、株式市況、為替、市場金利、金融機関の動向等の外部要因は、常に変動し、当社グループの業績に常に影響を与えています。これらの外部要因は、当社グループでコントロールができず、大きな変動が生じた場合には、当社グループの業績に影響がでる可能性があります。その時期や影響を予想することは困難であります。

株式市況および株価

当社グループのアセットマネジメント事業の子会社 SBIアセットマネジメント株式会社は、主として公募追加型株式投資信託を運用しており、運用する投資信託の残高の約定割合の信託報酬を得ています。

公募追加型株式投資信託は株式に投資する投資信託であり、そのため、株式市況および投資している株式の株価により、運用する投資信託の残高が変動し、信託報酬が変動します。

当社グループのアセットマネジメント事業は、従来、SBIアセットマネジメント株式会社による公募追加型株式投資信託の運用が中心でしたが、株式市況および株価の変動リスクへの対応を目的の1つとして、2019年2月に、米国において私募の債券型ファンドを中心に運用しているCarret Asset Management LLCを子会社とし、2019年12月に、主として、私募の債券型投資信託を運用するSBIボンド・インベストメント・マネジメント株式会社およびSBI地方創生アセットマネジメント株式会社を子会社といたしました。これらの株価変動による影響が小さい私募の債券型投資信託により、運用する投資信託の種類や範囲を拡大し、グローバル・アセット・アロケーションをおこない、収益の安定を図っております。

なお、2022年8月1日付で、連結子会社であるSBIアセットマネジメント株式会社、SBIボンド・インベストメント・マネジメント株式会社およびSBI地方創生アセットマネジメント株式会社を、SBIアセットマネジメント株式会社を存続会社として吸収合併いたしました。

為替、市場金利

当社グループは、2019年2月に、米国において私募の債券型ファンドを中心に運用しているCarret Asset Management LLCを子会社とし、2019年12月に、主として、私募の債券型投資信託を運用するSBIボンド・インベストメント・マネジメント株式会社およびSBI地方創生アセットマネジメント株式会社を子会社といたしました。これらの子会社は、運用する投資信託・ファンドの残高の約定割合の信託報酬を得ています。

これにより、当社グループのアセットマネジメント事業が運用する投資信託・ファンドの投資対象に、国内および米国を中心とする海外の債券が追加されました。そのため、当社グループの業績は、これまでより国内および米国を中心とする海外の債券市場、国内外の金利、為替の変動の影響を受ける可能性が高くなりました。

当社グループは、金利、為替の予約などや、親会社であるSBIホールディングスグループの金融情報や手法を活用して、債券市場、国内外の金利、為替の変動の影響を低減し、顧客である投資家の皆さまに安定的な運用結果を提供し、当社グループの収益の安定を図っております。

金融機関の動向

当社グループのアセットマネジメント事業の子会社SBIアセットマネジメント株式会社が運用する公募追加型株式投資信託は、金融機関に一般投資家への販売を委託し、地域金融機関の自己資金を受託して私募の債券型投資信託を運用しています。

また、当社グループのファイナンシャル・サービス事業は、投資信託を中心に各種金融商品のインターネット広告を受注しています。資産運用などのセミナーは、金融機関からのスポンサー収入をもって運営しています。

金融機関の販売員が投資信託を中心とする金融商品の販売説明に利用するタブレットアプリによるファンドデータや金融機関のウェブサイト上のデータを金融機関に提供しています。

このように、当社グループ各社の主要顧客は金融機関であり、金融機関の動向は、当社グループの業績に影響を与えます。

当社グループは、各金融機関と良好な関係を構築しておりますが、金融機関が株式市況および株価、債券市場、為替、市場金利などの変動により業績に影響を受けた場合、金融機関からの当社グループへの広告、セミナーの発注が変動する可能性があります。

一方、当社グループのタブレットアプリによるファンドデータの提供は、2023年3月末には、115,645台となり、金融機関の金融商品販売に不可欠なものとなっており、広告、セミナーの受注が減少した場合でも、安定的な収益の確保を図っています。

また、SBIアセットマネジメント株式会社は、地域金融機関から受託した資金を運用し、地域金融機関の運用状況改善のポートフォリオ提供と地域金融機関の投信販売サポートを行っていきます。

(2) アセットマネジメント事業で運営するファンドの募集および運営成績について

当社グループのアセットマネジメント事業は、公募追加型株式投資信託や私募の債券型投資信託、投資助言を行っておりますが、新規ファンドの募集が困難となる場合や、当初予定していたとおりファンドを運用できなくなる可能性があります。また、当社グループの運用するファンドが期待どおりの運用成績を達成出来なかった場合、当社グループの財政状態及び業績に影響を与える可能性があります。

(3) アセットマネジメント事業に影響を与える法的規制について

当社グループのアセットマネジメント事業は、投資信託運用会社として金融商品取引法に基づき投資運用業及び投資助言業の登録を行っております。また、米国において、同国の金融商品取引法に基づき投資運用業及び投資助言業の登録を行っております。今後、日米両国で、これら金融商品取引法及びその関連法令等に関し改正が行われた場合、当該事業の業務遂行に影響を及ぼす可能性があります。また、何らかの理由により法令等への違反をし、これらの登録の取消処分等を受けた場合には、当該事業の業務遂行に支障をきたすと共に当社グループの財政状態及び業績に影響を与える可能性があります。

(4) 「のれん」の減損の可能性について

当社グループのこれまでの買収等の企業結合の結果、2023年3月31日現在の連結貸借対照表に「のれん」が1,676,585千円計上されています。

「のれん」の内訳は以下のとおりです。

「のれん」の発生要因	「のれん」が帰属する事業・サービス	企業結合年月	「のれん」の残高
Carret Holdings Inc.と Carret Asset Management LLC の買収、子会社化	米国における私募の債券型ファンドの運用	2019年2月	915,230千円
SBIボンド・インベストメント・マネジメント(株)の買収、子会社化	私募の債券型投資信託の運用(注)1	2019年12月	629,136千円
SBI地方創生アセットマネジメント(株)の買収、子会社化	私募の債券型投資信託の運用(注)1	2019年12月	71,252千円
新生インベストメント・マネジメント(株)の買収、子会社化	公募ならびに私募の投資信託のアクティブ運用(注)1	2022年10月	60,965千円
			1,676,585千円

(注)1 2023年4月1日現在、SBIアセットマネジメント株式会社で行っている事業であります。

当連結会計年度において、以下の「のれん」を当連結会計年度末時点における収益性を反映した金額まで減損処理いたしました。

「のれん」の発生要因	「のれん」が帰属する事業・サービス	企業結合年月	のれんの減損損失	「のれん」の残高
(株)株式新聞社の買収、子会社化、合併	株式新聞、株式情報(注)2	2008年4月	31,943千円	-千円
SBIサーチナ(株)の買収、子会社化	中国・アジア金融情報(注)2	2012年10月	152,505千円	-千円

(注)2 現在、ウエルスアドバイザー株式会社で行っている事業であります。

「固定資産の減損に係る会計基準」および「固定資産の減損に係る会計基準の適用指針」に従い、各「のれん」が帰属する事業・サービスに「営業活動から生ずる損益又はキャッシュ・フローが継続してマイナス」などの減損の兆候の有無を把握し、減損の兆候がある場合には、減損損失の認識と測定を行います。その結果、「のれん」の減損損失が生じた場合には、当社グループの業績に影響がでます。

当連結会計年度末において、上記の「のれん」が帰属する事業・サービスに減損の兆候はありません。

当連結会計年度において、上記の「のれん」が帰属する事業・サービスの営業活動から生ずる損益はプラスであり、少なくとも今後の2連結会計年度において、「のれん」の減損損失を計上する必要が生じる可能性は小さいものと考えております。

(5) コンピュータシステム等のトラブルについて

当社グループは、インターネットを通じて各種評価情報を提供するとともに、ホームページへの広告の掲載や金融情報の配信を行っております。当社グループは、コンピュータシステムの拡充と安定性の確保には多大な努力をしておりますが、システムへの予想を超えるアクセス数の増加による過負荷、機器やソフトウェアの不具合、人為的ミス、回線障害、コンピュータウイルス、ハッカー等の悪意の妨害行為のほか、停電、自然災害によってもシステム障害が起こる可能性があります。

当社グループでは、さまざまなシステム障害対策を講じてはおりますが、何らかの理由により障害が発生した場合、サービス停止による収益機会の喪失、顧客やユーザーからの信頼性低下などにより、当社グループの業績に影響が出る可能性があります。

(6) 個人情報の管理について

当社グループは、事業に必要な個人情報を収集し活用しております。これらの個人情報の流出や外部による不正取得による被害の防止は、当社グループの事業にとってきわめて重要であり、当社グループではこれらの動向に注意し、顧客の利害が侵害されることのないようセキュリティ対策を講じております。過去に顧客情報の漏えいや破壊等が起こったことは認識しておらず、また、情報漏えい等により損害賠償を請求されたこともありません。しかし、今後個人情報の漏えい等があった場合、当社グループに対する信頼性低下の可能性があるほか、法的責任を問われる可能性もあり、その結果として当社グループの業績等に影響を与える可能性があります。

(7) 当社グループの公正な中立機関としてのイメージについて

当社グループは、SBIホールディングスグループの日本における総合金融サービスの一翼を担っております。当社グループの営業基盤は、当社グループの行う各種の比較・評価の客観性と中立性にあると考えております。したがって、ユーザーからの当社グループの事業に対する信頼性が損なわれないように、SBIホールディングスグループとの協力関係は維持しながらも、当社グループの独立性を重視して、客観的かつ公正な比較・評価情報を提供していく所存であります。

しかしながら、ユーザーが当社グループの提供する情報に関して客観性や中立性が欠如していると判断した場合や、当社グループの提供するデータや記事の信頼性が、データの間違いや不適切な引用記事等によって損なわれ、評価機関としてのイメージが低下した場合には、当社グループの業績や株価に悪影響を与える可能性があります。

(8) 「モーニングスター」ブランドの返還

当社は、2023年1月27日開催の取締役会において、Morningstar, Inc.（米国イリノイ州、以下、モーニングスター・インク）とのライセンス契約を終了し、モーニングスター・インクに「モーニングスター」ブランドを返還し、その対価として80億円を受領する契約（以下、本終了契約）を締結いたしました。

本終了契約に基づき、自社のウェブサイトやスマートフォンアプリによる投資情報や、金融機関向けに提供している商品およびサービス、また投資家向けセミナーにおいて、「モーニングスター」ブランドの利用を2023年3月30日で終了いたしました。

また、2023年3月29日に臨時株主総会を開催し、当社の商号を「SBIグローバルアセットマネジメント株式会社」に変更する定款変更を決議いたしました。

当社グループは、設立以来25年間、「モーニングスター（旧商号）」ブランドを社会的に確立する努力をしてまいりました。

「モーニングスター」ブランドを返還の対価は80億円となりましたが、モーニングスター・インクが、当社が築き上げた日本における「モーニングスター」のブランド力を評価した結果と考えられます。

なお、本ライセンス契約の終了は、投信評価情報を含むファイナンシャル・サービス事業の売却ではなく、「モーニングスター」ブランドの返還であり、2023年3月30日以降のファイナンシャル・サービス事業は継続し、「ウエルスアドバイザー」のブランドで、引き続き商品およびサービスの提供を行ってまいります。

そのため、今後は、「ウエルスアドバイザー」のブランドを社会的に確立する努力をし、より多くの一般投資家・消費者の皆様が当社グループの比較・評価情報の意義・内容を理解していただき、「ウエルスアドバイザー」のブランドの確立により、ウェブサイトほかの広告価値や提供データの利用価値を高め、業績の向上を図りたいと考えております。

当社が築きあげた「モーニングスター（旧商号）」ブランドによって、当社の情報を閲覧し、セミナーに参加した投資家がいると思われ、「ウエルスアドバイザー」のブランドを十分に認知していただくまでの間、セミナーや広告に関わる収益が減少する可能性があります。

(9) SBIホールディングスグループとの関係について

SBIホールディングス株式会社は、当社の議決権の所有割合の52.69%（2023年3月31日現在）に相当する株式を間接保有しております。連結総売上高においてSBIホールディングスグループに対する売上高が一定の割合で存在しており、SBIホールディングスグループの業績変動によって当社グループの業績に影響が出る可能性があります。また、SBIホールディングスグループの金融サービス事業戦略、当社グループと取引を行っているSBIホールディングスグループの会社の経営方針等によっては、当社グループの事業運営等に影響を与える可能性があり、特に今後相互に重複する事業が出てきた場合、当社グループによる当該事業の着手または推進に障害となる可能性があります。

(10) 新型コロナウイルス感染症による影響について

新型コロナウイルスの感染法上の分類が2023年5月8日から、季節性インフルエンザと同じ「5類」に引き下げられました。新型コロナウイルスの発生から3年余りが経ち、対面での資産運用セミナーが開催できない状況が続いてきました

が、新型コロナウイルスの感染法上の分類の引き下げにより、本格的に制限がない対面でのセミナーを開催できると考えております。

新型コロナウイルスの発生前の水準まで対面でのセミナーの集客を回復し、新型コロナウイルス禍で直実に集客してきたオンラインセミナーと合わせて、ファイナンシャル・サービスの収益基盤を拡大したいと考えております。

4【経営者による財政状態、経営成績及びキャッシュ・フローの状況の分析】

(1) 経営成績等の状況の概要

当連結会計年度における当社グループ（当社、連結子会社及び持分法適用会社）の財政状態、経営成績及びキャッシュ・フロー（以下「経営成績等」という。）の状況の概要は次のとおりであります。

「モーニングスター」ブランドの返還と商号の変更

当社は、2023年1月27日開催の取締役会において、Morningstar, Inc.（米国イリノイ州、以下、モーニングスター・インク）とのライセンス契約を終了し、モーニングスター・インクに「モーニングスター」ブランドを返還し、その対価として80億円を受領する契約（以下、本終了契約）を締結いたしました。

本終了契約に基づき、自社のウェブサイトやスマートフォンアプリによる投資情報や、金融機関向けに提供している商品およびサービス、また投資家向けセミナーにおいて、「モーニングスター」ブランドの利用を2023年3月30日で終了いたしました。

また、2023年3月29日に臨時株主総会を開催し、当社の商号を「SBIグローバルアセットマネジメント株式会社」に変更する定款変更を決議いたしました。

当社および子会社の商号変更を含むブランド返還の手續の完了により、当社はその対価80億円を2023年3月期の特別利益に計上いたしました。なお、当該80億円は2023年3月期の連結貸借対照表には未収入金に計上していますが、2023年4月19日までに現金で入金されています。

なお、本ライセンス契約の終了は、投信評価情報を含むファイナンシャル・サービス事業の売却ではなく、「モーニングスター」ブランドの返還であり、2023年3月30日以降のファイナンシャル・サービス事業は継続し、「ウエルスアドバイザー」のブランドで、引き続き商品およびサービスの提供を行ってまいります。

経営成績の状況

当連結会計年度（2022年4月1日から2023年3月31日まで）におけるわが国経済は、新型コロナウイルス感染症の影響による行動制限が緩和され、経済活動が正常化に向かい、景気持ち直しの動きがみられるものの、ウクライナ情勢の長期化などが懸念される中で、物価上昇や世界的な金融引き締めにより、依然として先行き不透明な状況が続いております。

当社グループの事業に関連性の高い投資信託市場においては、ETFを除く公募追加型株式投資信託の純資金流入額が、前連結会計年度（2021年4月1日から2022年3月31日まで）の9兆6,885億円から当連結会計年度は7兆4,775億円に減少しました。一方、当連結会計年度末の日経平均株価は、前年度末比0.79%上昇し、28,041円となりました。

このような経営環境下で、当社グループのアセットマネジメント事業は、インデックスファンドを中心に公募の投資信託の当連結会計年度末の運用残高が、前連結会計年度末の9,317億円から54.7%増加し、1兆4,413億円となりました。また、地域金融機関の有価証券運用の高度化と多様化を支援する私募の投資信託の当連結会計年度末の運用残高は、前連結会計年度末の1兆9,517億円から23.4%増加し、2兆4,081億円となりました。

当社グループ全体の当連結会計年度末の運用残高は、前連結会計年度末の、3兆6,976億円から26.8%拡大し、4兆6,920億円となりました。アセットマネジメント事業は、運用残高に伴い信託報酬が増加します。2022年10月に子会社とした新生インベストメント・マネジメント株式会社の6ヶ月間の売上も加わり、当連結会計年度のアセットマネジメント事業の売上高は、前連結会計年度の5,949百万円から15.0%の増収となる6,841百万円となりました。

ファイナンシャル・サービス事業は、投資信託の販売金融機関が活用する「Wealth Advisor」の提供台数が前連結会計年度の114,680台から115,645台に増加し、金融機関向けの当社独自開発の運用関連ツールやファンドデータの納品が増加しました。ブランド変更に伴い、モーニングスターアワード「ファンドオブザイヤー」等のライセンスおよびセミナーを取り止めたことにより、メディアソリューションの売上高が減少いたしました。その結果、当連結会計年度のファイナンシャル・サービス事業の売上高は、2,173百万円から268百万円（12.3%）の減収となる1,905百万円となりました。

上記の結果、当連結会計年度の連結業績は、売上高が前連結会計年度の8,123百万円から623百万円（7.7%）の増収となる8,747百万円となりました。

また、前連結会計年度と比べ、売上原価が566百万円増加し、販売費及び一般管理費が355百万円増加した結果、当連結会計年度の営業利益は、前連結会計年度の2,129百万円から298百万円（14.0%）の減益となる1,831百万円となりました。

営業外損益は、前連結会計年度と比べ、営業外収益が353百万円増加し、営業外費用は変わらず、その結果、当連結会計年度の経常利益は、前連結会計年度の2,403百万円から55百万円（2.3%）の増益となる2,458百万円となりました。

特別利益にブランド返還収入を8,000百万円計上し、ブランド返還費用を含む組織再編費用、投資有価証券売却損などの特別損失を2,339百万円計上した結果、当連結会計年度の親会社株主に帰属する当期純利益は、前連結会計年度の1,454百万円から3,988百万円（3.74倍）の増益となる5,443百万円となりました。

(連結業績の概要)

	前連結会計年度 (自 2021年4月1日 至 2022年3月31日)		当連結会計年度 (自 2022年4月1日 至 2023年3月31日)		前連結会計年度比較	
	金額(千円)	利益率(%)	金額(千円)	利益率(%)	金額(千円)	比率(%)
売上高	8,123,286		8,747,113		623,826	7.7
営業利益	2,129,805	26.2	1,831,139	20.9	298,666	14.0
経常利益	2,403,695	29.6	2,458,942	28.1	55,247	2.3
親会社株主に帰属する当期純利益	1,454,134	17.9	5,443,020	62.2	3,988,886	274.3

連結売上高は11期連続の増収、4期連続で過去最高売上を更新しました。

経常利益は14期連続の増益、12期連続の過去最高益を更新しました。

親会社株主に帰属する当期純利益は14期連続の増益、10期連続の過去最高益を更新しました。

セグメント別、サービス別の販売実績

セグメント別売上高	前連結会計年度 (自 2021年4月1日 至 2022年3月31日)		当連結会計年度 (自 2022年4月1日 至 2023年3月31日)		増減率 (%)
	金額(千円)	構成比(%)	金額(千円)	構成比(%)	
アセットマネジメント事業	5,949,302	73.2	6,841,373	78.2	15.0
ファイナンシャル・サービス事業	2,173,984	26.8	1,905,740	21.8	12.3
連結売上高	8,123,286	100.0	8,747,113	100.0	7.7

注) 記載金額は千円未満を切捨てて表示しております。

アセットマネジメント事業

インデックスファンドを中心に公募の投資信託の当連結会計年度末の運用残高が、前連結会計年度末の9,317億円から54.7%増加し、1兆4,413億円となりました。また、地域金融機関の有価証券運用の高度化と多様化を支援する私募の投資信託の当連結会計年度末の運用残高は、前連結会計年度末の1兆9,517億円から23.4%増加し、2兆4,081億円となりました。当社グループ全体の当連結会計年度末の運用残高は、前連結会計年度末の、3兆6,976億円から26.8%拡大し、4兆6,920億円となりました。

その結果、アセットマネジメント事業の当連結会計年度の売上高は、前連結会計年度の5,949百万円から892百万円(15.0%)の増収となる6,841百万円となりました。

セグメント利益は、前連結会計年度の1,557百万円から72百万円(4.7%)の減益となる1,484百万円となりました。

ファイナンシャル・サービス事業

ファイナンシャル・サービス事業の当連結会計年度の売上高は、前連結会計年度の2,173百万円から268百万円(12.3%)の減収となる1,905百万円となりました。

セグメント利益は、前連結会計年度の572百万円から226百万円(39.5%)の減益となる346百万円となりました。

当社は、2023年3月30日をもって、米国モーニングスター・インクに「モーニングスター」ブランドを返還する契約を2023年1月27日に締結し、その対価として80億円の特別利益を計上しました。その結果、親会社株主に帰属する当期純利益は大幅な増益となりました。

一方、当該契約締結後、「モーニングスター」ブランドを用いるサービスを取り止めたことでファイナンシャル・サービス事業は減収・減益となりました。

個別業績の概要について

投資信託の販売金融機関が活用する「Wealth Advisor」の提供台数が前連結会計年度の114,680台から115,645台に増加し、また金融機関向けの当社独自開発の運用関連ツールやファンドデータの納品が増加し、データ関連の売上が増加いたしました。

一方、当社は、モーニングスター・インクに「モーニングスター」ブランドを返還し、2023年3月30日に「モーニングスター」ブランドの利用を終了しました。それに先立ち、「モーニングスター・ファンドオブザイヤー」等のライセンスおよびセミナーを取り止めたことにより、WEB広告やセミナーの売上高が減少いたしました。

その結果、売上高が前事業年度の1,935百万円から218百万円(11.3%)の減収となる1,716百万円となり、営業利益は、前事業年度の477百万円から199百万円(41.8%)の減益となる277百万円となりました。

当事業年度は子会社からの配当金がなかったため受取配当金が減少し、経常利益は、前事業年度の2,652百万円から2,133百万円(80.4%)の減益となる519百万円となりました。

「モーニングスター」ブランド返還の対価8,000百万円と抱合わせ株式消滅差益289百万円を特別利益に計上し、「モーニングスター」ブランド返還費用ほかの組織再編費用192百万円、投資有価証券売却損605百万円、減損損失144百万円など特別損失を1,045百万円計上しました。

その結果、当期純利益は、前事業年度の2,783百万円から2,722百万円(97.8%)の増益となる5,505百万円となりました。

(2) 当連結会計年度の財政状態の概要

資産合計は前連結会計年度末と比較して7,301百万円増加し、21,356百万円となりました。

これは、流動資産が6,387百万円増加し、固定資産が923百万円増加したことによるものであります。

現金及び預金の減少は、配当金を1,546百万円支払い、投資有価証券が1,246百万円増加したことによるものであります。

未収入金は、「モーニングスター」返還の対価8,000百万円を未収計上したものであります。なお、当該未収入金は、2023年4月19日までに現金入金されています。

固定資産の増加は、主として投資有価証券が1,246百万円増加した一方、無形固定資産が565百万円減少したことによるものであります。

投資有価証券は資金運用により増加しましたが、期末残高3,871百万円のうち、2,084百万円は特定金銭信託内の現金同等物であります。

無形固定資産は、のれんの減損184百万円、ソフトウェアの減損248百万円などにより減少しました。

また、負債合計は前連結会計年度末と比較して2,774百万円増加し、4,556百万円となりました。

負債の増加は、税金等調整前当期純利益の増加による未払法人税等が2,244百万円増加したことによるものであります。

その他有価証券評価差額金は、その他の有価証券の売却により、マイナスの評価差額が527百万円減少しました。

為替換算調整勘定は、円安により米国子会社の株式取得時の換算レートと当期の期中換算レートの差が拡大したことにより217百万円増加いたしました。

非支配株主持分は、SBIアセットマネジメント株式会社の株式追加取得などにより非支配株主持分比率が減少し、150百万円減少しました。

その結果、純資産合計は、前連結会計年度末と比較して4,526百万円増加し、16,799百万円となりました。

(3) 当連結会計年度の連結キャッシュ・フローの概況

当連結会計年度末における現金及び現金同等物の残高は、前連結会計年度末に比べ2,691百万円減少し、2,485百万円となりました。各キャッシュ・フローの状況は以下のとおりであります。

(営業活動によるキャッシュ・フロー)

営業活動によるキャッシュ・フローは前連結会計年度と比べ、1,480百万円増加し、2,608百万円の収入となりました。

これは、主として、税金等調整前当期純利益8,119百万円の計上、未収のライセンス返還収入8,000百万円、投資有価証券売却損益1,546百万円、売上債権の増減額250百万円、法人税の還付額669百万円によるものであります。

(投資活動によるキャッシュ・フロー)

投資活動によるキャッシュ・フローは前連結会計年度と比べ、4,795百万円減少し、3,471百万円の支出となりました。これは、主として、投資有価証券の取得による支出5,495百万円、投資有価証券の売却および特定包括信託財産の解約による収入2,534百万円、無形固定資産の取得314百万円によるものであります。

(財務活動によるキャッシュ・フロー)

財務活動によるキャッシュ・フローは前連結会計年度に比べ、260百万円増加し、1,889百万円の支出となりました。これは、主として、配当金の支払額が1,546百万円、連結範囲の変更を伴わない子会社株式の取得による支出が前連結会計年度よりも減少し273百万円となったことによるものであります。

(4) 今後の見通し

アセットマネジメント事業については、低コストのインデックスファンドの提供を通じて、投資家の資産形成に貢献することで、公募追加型株式投資信託の運用残高の一層の増加に努め、また、地域金融機関等の資産運用の高度化および多様化を支援するために、的確な私募の投資信託の提供を通じて、地域金融機関の収益向上に努めて、当社グループの運用残高の増加、ひいては収益を拡大していきたいと考えております。

ファイナンシャル・サービス事業については、急速に変化する情報環境に迅速かつ適切に対応できる体制を構築し、常に最新のコミュニケーションツールを活用した商品・サービスを提供していきたいと考えております。また、販売金融機関が進めるフィデューシャリー・デューティー（顧客本位の業務運営）に適合したサービスを提供していきたいと考えております。特に、販売金融機関が個人投資家に適切に金融商品の説明ができるように、当社の情報提供の多様化に努め、より多くの投資家が最適な資産運用を行うことができることに貢献し、当社の安定した収益基盤を拡大していきたいと考えております。

生産、受注及び販売の実績

a 生産実績及び受注実績

当社グループの提供するサービスは広範囲かつ多種多様であり、また受注生産形態をとらない製品・サービスも多いため、セグメント別に生産規模及び受注規模を金額あるいは数量で示すことはしていません。

b 販売実績

セグメント別、サービス別の販売実績は以下のとおりです。

セグメント別売上高	前連結会計年度 (自 2021年4月1日 至 2022年3月31日)		当連結会計年度 (自 2022年4月1日 至 2023年3月31日)		増減率 (%)
	金額(千円)	構成比(%)	金額(千円)	構成比(%)	
アセットマネジメント事業	5,949,302	73.2	6,841,373	78.2	15.0
ファイナンシャル・サービス事業	2,173,984	26.8	1,905,740	21.8	12.3
連結売上高	8,123,286	100.0	8,747,113	100.0	7.7

(注) 1. セグメント間の取引については、相殺消去しております。

2. 記載金額の千円未満を切捨てて表示しております。

(2) 経営者の視点による経営成績等の状況に関する分析・検討内容

経営者の視点による当社グループの経営成績等の状況に関する認識及び分析・検討内容は次のとおりであります。

なお、文中の将来に関する事項は、当連結会計年度末現在において判断したものであります。

財政状態及び経営成績の状況に関する認識及び分析・検討内容

当社グループの当連結会計年度の「第2 事業の状況 4 経営者による財政状態、経営成績及びキャッシュ・フローの状況の分析 (1) 経営成績等の状況の概要」に記載のとおりであります。

当社グループの経営成績に重要な影響を与える要因は、「第2 事業の状況 3 事業等のリスク」に記載のとおりであります。

キャッシュ・フローの状況の分析・検討内容並びに資本の財源及び資金の流動性に係る情報

a 資本の財源及び資金の流動性

キャッシュ・フローの分析・検討内容は、「第2 事業の状況 4 経営者による財政状態、経営成績及びキャッシュ・フローの状況の分析 (1) 経営成績等の状況の概要 連結キャッシュ・フローの概況」に記載のとおりであります。

重要な会計上の見積り及び当該見積りに用いた仮定

当社グループの連結財務諸表は、わが国において一般に公正妥当と認められる会計基準に基づき作成されております。これらの連結財務諸表の作成にあたり、連結決算日現在における財政状態並びに連結会計年度の経営成績及びキャッシュ・フローの状況に影響を与える見積り及び判断を一定の会計基準の範囲内で行う必要があります。しかし、見積り特有の不確実性が存在するため、実際の結果とこれらの見積りが異なる場合があります。

当社グループは、特に以下の事項が、当社グループの連結財務諸表の作成において使用される重要な見積りと判断に大きな影響を及ぼすと考えております。なお、重要な会計方針については、「第5 経理の状況 1 連結財務諸表等 (1) 連結財務諸表 注記事項 連結財務諸表作成のための基本となる重要な事項」に記載のとおりです。

a 繰延税金資産の回収可能性

連結貸借対照表に計上した繰延税金資産については、将来の回収可能性を十分に検討し、その全額が回収可能であると判断しております。

b 投資有価証券の評価

2023年3月31日現在、連結会社等が保有する有価証券について、回収可能性に疑義のある事象は認識しておらず、適切に評価しております。

c のれんの評価

当社グループのこれまでの買収等の企業結合の結果、2023年3月31日現在の連結貸借対照表に「のれん」が1,676,585千円計上されています。

「のれん」の内訳は以下のとおりです。

「のれん」の発生要因	「のれん」が帰属する事業・サービス	企業結合年月	「のれん」の残高
Carret Holdings Inc.と Carret Asset Management LLC の買収、子会社化	米国における私募の債券型ファンドの運用	2019年2月	915,230千円
SBI Bonds・インベストメント・マネジメント(株)の買収、子会社化	私募の債券型投資信託の運用(注)1	2019年12月	629,136千円
SBI 地方創生アセットマネジメント(株)の買収、子会社化	私募の債券型投資信託の運用(注)1	2019年12月	71,252千円
新生インベストメント・マネジメント(株)の買収、子会社化	公募ならびに私募の投資信託のアクティブ運用(注)1	2022年10月	60,965千円
			1,676,585千円

(注)1 2023年4月1日現在、SBIアセットマネジメント株式会社で行っている事業であります。

当連結会計年度において、以下の「のれん」を当連結会計年度末時点における収益性を反映した金額まで減損処理いたしました。

「のれん」の発生要因	「のれん」が帰属する事業・サービス	企業結合年月	のれんの減損損失	「のれん」の残高
(株)株式新聞社の買収、子会社化、合併	株式新聞、株式情報(注)2	2008年4月	31,943千円	-千円
SBIサーチナ(株)の買収、子会社化	中国・アジア金融情報(注)2	2012年10月	152,505千円	-千円

(注)2 現在、ウエルスアドバイザー株式会社で行っている事業であります。

「固定資産の減損に係る会計基準」および「固定資産の減損に係る会計基準の適用指針」に従い、各「のれん」が帰属する事業・サービスに「営業活動から生ずる損益又はキャッシュ・フローが継続してマイナス」などの減損の兆候の有無を把握し、減損の兆候がある場合には、減損損失の認識と測定を行います。その結果、「のれん」の減損損失が生じた場合には、当社グループの業績に影響がでます。

d 営業債権の評価

営業債権は、決算日以前の売上から生じた債務者に対する正当な債権であり、また、決算日後に発生すると予想される貸倒損失に対して適切な引当金を計上しております。

e ソフトウェアの評価

2023年3月31日現在、連結会社等が保有するソフトウェアについて、回収可能性に疑義のある事象は認識しておらず、適切に評価しております。

なお、2022年3月期において、稼働が見込まれないソフトウェアについて除却処理し、97百万円の除却損を計上いたしました。

5【経営上の重要な契約等】

終了契約

契約会社名	相手方の名称	国名	契約品目	契約内容	契約期間
モーニングスター(株)	Morningstar, Inc.	米国	商品・サービス 商標	2023年3月30日をもって、下記のライセンス契約の終了 「モーニングスター」ブランドの使用取り止め	2023年1月27日締結 無期限

(注) ライセンス契約の終了に伴い、2023年3月30日時点の未経過期間に係るロイヤルティに相当する長期前払費用43,760千円の除却を行っております。

ライセンス契約

契約会社名	相手方の名称	国名	契約品目	契約内容	契約期間
モーニングスター(株)	Morningstar, Inc.	米国	商品・サービス 商標	「モーニングスター」ブランドの使用 サービス及び技術の使用、販売、複製 商品・サービスの販売、提供に際しての商標の使用	1998年4月8日締結 無期限

(注) ロイヤルティの支払については、Morningstar, Inc.との間で締結したライセンス・アグリーメントに定められており、1999年12月期までは当該アグリーメント及びMorningstar, Inc.との覚書に基づきロイヤルティの支払いは行っておりません。なお、2000年5月に同社との間で、2000年1月より2029年12月までのロイヤルティを2000年7月に一括して前払いすることで合意し、2000年7月3日に支払いを実行いたしました。

当該支払い金額は191,422千円ですが、未経過期間に係るロイヤルティに相当する額は長期前払費用として資産計上し、支払対象期間にわたって每期均等額の費用化を行っております。

6【研究開発活動】

該当事項はありません。

第3【設備の状況】

1【設備投資等の概要】

当連結会計年度中に実施いたしました当社グループの設備投資の総額は371百万円であります。そのほとんどは、ファイナンシャル・サービス事業に関わるシステムサーバおよびソフトウェアを中心とした提供サービスの品質向上、情報データベースの拡充のためのシステム投資であります。すべて、自己資金により設備投資しております。

2【主要な設備の状況】

当社グループにおける主要な設備は、次のとおりであります。

(1) 提出会社

(2023年3月31日現在)

事業所名 (所在地)	セグメントの 名称	設備の内容	帳簿価額					従業員数 (人)
			建物附属設備 (千円)	器具備品 (千円)	ソフトウェア (千円)	その他 (千円)	合計 (千円)	
本社 (東京都港区六本木)	ファイナンシャル・サービス事業	事務所	-	-	-	5,849	5,849	6

(注) 帳簿価額「その他」はソフトウェア仮勘定であります。

(2) 国内子会社

(2023年3月31日現在)

会社名	事業所名 (所在地)	セグメントの 名称	設備の 内容	帳簿価額					従業員数 (人)
				建物附属設備 (千円)	器具備品 (千円)	ソフトウェア (千円)	その他 (千円)	合計 (千円)	
ウエルスアドバイザー(株)	本社 (東京都港区六本木)	ファイナンシャル・サービス事業	事務所	30,560	21,351	860,691	6,551	919,155	51
SBIアセットマネジメント(株)	本社 (東京都港区六本木)	アセットマネジメント事業	事務所	26,185	2,592	61,598	1,328	91,705	38
新生インベストメント・マネジメント(株)	本社 (東京都港区六本木)	アセットマネジメント事業	事務所	7,715	105	1,125	-	8,946	22

(注) 1 SBIオルタナティブ・アセット・マネジメント(株)、SBIオルタナティブ・ファンド合同会社の従業員は、全員が当社およびSBIアセットマネジメント(株)からの兼務出向者でありますので、従業員数を零としております。

2 帳簿価額「その他」はソフトウェア仮勘定であります。

(3) 在外子会社

(2023年3月31日現在)

会社名	事業所名 (所在地)	セグメントの 名称	設備の 内容	帳簿価額					従業員数 (人)
				建物附属設備 (千円)	器具備品 (千円)	使用権資産 (千円)	その他 (千円)	合計 (千円)	
Carret Holdings Inc.	本社 (ニューヨーク州ニューヨーク市)	アセットマネジメント事業	事務所	0	3,976	253,288	-	257,264	22

(注) 主要な賃借設備は以下のとおりであります。

会社名	事業所名 (所在地)	セグメントの 名称	設備の内容	年間賃借料(千円)
当社	本社 (東京都港区六本木)	ファイナンシャル・サービス事業	建物	50,469
SBIアセットマネジメント(株)	本社 (東京都港区六本木)	アセットマネジメント事業	建物	20,989
新生インベストメント・マネジメント(株)	本社 (東京都港区六本木)	アセットマネジメント事業	建物	12,002
SBI bond・インベストメント・マネジメント(株)	本社 (東京都港区六本木)	アセットマネジメント事業	建物	2,705

会社名	事業所名 (所在地)	セグメントの 名称	設備の内容	年間賃借料(千円)
SBI地方創生アセットマネジメン ト㈱	本社 (東京都港区六本木)	アセットマネジメント 事業	建物	2,705
Carret Holdings Inc	本社 (ニューヨーク州ニュー ヨーク市)	アセットマネジメント 事業	建物	76,768

3 【設備の新設、除却等の計画】

(1) 重要な設備の新設等

特に記載すべき事項はありません。

(2) 重要な設備の除却等

特に記載すべき事項はありません。

第4【提出会社の状況】**1【株式等の状況】****(1)【株式の総数等】****【株式の総数】**

種類	発行可能株式総数(株)
普通株式	315,600,000
計	315,600,000

【発行済株式】

種類	事業年度末現在 発行数(株) (2023年3月31日)	提出日現在 発行数(株) (2023年6月23日)	上場金融商品取引所 名又は登録認可金融 商品取引業協会名	内容
普通株式	89,673,600	89,673,600	東京証券取引所 (プライム市場)	単元株式 100株
計	89,673,600	89,673,600		

(2)【新株予約権等の状況】**【ストックオプション制度の内容】**

該当事項はありません。

【ライツプランの内容】

該当事項はありません。

【その他の新株予約権等の状況】

該当事項はありません。

(3)【行使価額修正条項付新株予約権付社債券等の行使状況等】

該当事項はありません。

(4)【発行済株式総数、資本金等の推移】

年月日	発行済株式 総数増減数 (株)	発行済株式 総数残高 (株)	資本金 増減額 (千円)	資本金残高 (千円)	資本準備金 増減額 (千円)	資本準備金 残高 (千円)	その他資本 剰余金増減 額 (千円)	その他資本 剰余金残高 (千円)
2018年4月1日 ～ 2019年3月31日 (注)1	-	83,973,600	-	2,115,620	-	2,506,927	44,546	863,529
2019年4月1日 ～ 2020年3月31日	-	83,973,600	-	2,115,620	-	2,506,927	-	863,529
2020年4月1日 ～ 2021年3月31日 (注)2(注)3	5,700,000	89,673,600	1,248,015	3,363,635	1,248,015	3,754,942	286,534	1,150,063
2021年4月1日 ～ 2022年3月31日 (注)4	-	89,673,600	-	3,363,635	-	3,754,942	373,830	776,233
2022年4月1日 ～ 2023年3月31日 (注)5	-	89,673,600	-	3,363,635	-	3,754,942	776,233	-

(注)1 平成26年度募集新株予約権の行使に伴う自己株式の交付による増加であります。

(注)2 (新株式発行)

当社は、2020年9月29日開催の取締役会において新株式発行を行うことを決議し、公募による新株式発行について2020年10月16日に払込が完了しております。その概要は下記のとおりです。

募集株式の種類及び数	普通株式 5,700,000株
発行価格(募集価格)	1株につき 462円
発行価格の総額	2,633,400,000円
払込金額	1株につき 437.90円
払込金額の総額	2,496,030,000円
増加する資本金及び 資本準備金の額	増加する資本金の額 1,248,015,000円 増加する資本準備金の額 1,248,015,000円
申込期間	2020年10月8日(木)～2020年10月9日(金)
払込期間	2020年10月16日(金)

(注)3 2020年10月16日を払込期日とする公募による新株式発行(5,700,000株)及び自己株式の処分(1,081,000株)により発行済株式総数が5,700,000株増加し89,673,600株となり、完全議決権株式(自己株式等)が1,081,000株減少しております。

(注)4 2021年4月1日に株式新聞事業、サーチナ事業を会社分割により子会社イー・アドバイザー株式会社へ承継したことによる減少であります。

(注)5 2023年3月30日にファイナンシャル・サービス事業を会社分割により子会社ウエルスアドバイザー株式会社へ承継したことによる減少であります。

(5) 【所有者別状況】

2023年3月31日現在

区分	株式の状況(1単元の株式数100株)								単元未満株式の状況(株)
	政府及び地方公共団体	金融機関	金融商品取引業者	その他の法人	外国法人等		個人その他	計	
					個人以外	個人			
株主数(人)	-	10	22	159	55	104	55,455	55,805	-
所有株式数(単元)	-	42,608	13,901	473,573	150,948	305	214,274	895,609	112,700
所有株式数の割合(%)	-	4.76	1.55	52.88	16.86	0.03	23.92	100.00	-

(注)自己株式120株は、「個人その他」に1単元、「単元未満株式の状況」に20株含まれております

(6) 【大株主の状況】

2023年3月31日現在

氏名又は名称	住所	所有株式数(株)	発行済株式(自己株式を除く。)の総数に対する所有株式数の割合(%)
SBIアセットマネジメントグループ株式会社	東京都港区六本木1丁目6-1	47,185,200	52.6
MORNINGSTAR, INC. (常任代理人 大和証券株式会社)	22, WEST WASHINGTON STREET, CHICAGO, IL USA (常任代理人 住所) (東京都千代田区丸の内1丁目9番1号)	11,805,700	13.2
日本スタートラスト信託銀行株式会社 (信託口)	港区浜松町2丁目11番3号	3,186,800	3.6
THE BANK OF NEW YORK 134105 (常任代理人 株式会社みずほ銀行決済営業部)	BOULEVARD ANSPACH 1, 1000 BRUSSELS, BELGIUM (常任代理人 住所) (港区港南2丁目15-1)	2,043,700	2.3
鈴木 智博	石川県金沢市	1,572,000	1.8
株式会社日本カストディ銀行(信託口)	東京都中央区晴海1丁目8-12	852,161	0.1
朝倉 智也	東京都港区	378,400	0.4
モルガン・スタンレーMUF G証券株式会社	東京都千代田区大手町1丁目9番7号 大手町フィナンシャルシティサウスタワー	370,863	0.4
JPMorgan証券株式会社	東京都千代田区丸の内2丁目7-3 東京ビルディング	339,226	0.4
高橋 慧	東京都渋谷区	335,900	0.4
計	-	68,069,950	75.2

(注)1 当社は、自己株式を120株保有しております。

(7)【議決権の状況】

【発行済株式】

2023年3月31日現在

区分	株式数(株)	議決権の数(個)	内容
無議決権株式	-	-	-
議決権制限株式(自己株式等)	-	-	-
議決権制限株式(その他)	-	-	-
完全議決権株式(自己株式等)	普通株式 100	-	-
完全議決権株式(その他)	普通株式 89,560,800	895,608	-
単元未満株式	普通株式 112,700	-	-
発行済株式総数	89,673,600	-	-
総株主の議決権	-	895,608	-

【自己株式等】

2023年3月31日現在

所有者の氏名 又は名称	所有者の住所	自己名義 所有株式数 (株)	他人名義 所有株式数 (株)	所有株式数 の合計 (株)	発行済株式総数 に対する所有 株式数の割合(%)
SBIグローバルア セットマネジメント 株式会社	東京都港区六本木 一丁目6番1号	100	-	100	0.00
計		100	-	100	0.00

2【自己株式の取得等の状況】

【株式の種類等】

該当事項はありません。

(1)【株主総会決議による取得の状況】

該当事項はありません。

(2)【取締役会決議による取得の状況】

該当事項はありません。

(3)【株主総会決議又は取締役会決議に基づかないものの内容】

該当事項はありません。

(4)【取得自己株式の処理状況及び保有状況】

区分	当事業年度		当期間	
	株式数(株)	処分価額の総額 (千円)	株式数(株)	処分価額の総額 (千円)
引き受ける者の募集を行った取得自己株式	-	-	-	-
消却の処分を行った取得自己株式	-	-	-	-
合併、株式交換、株式交付、会社分割に係る移転を行った取得自己株式	-	-	-	-
その他	50	8	-	-
保有自己株式数	120	8	120	-

(注) 1. 当事業年度のその他は、還元未満株式の買増請求に応じたことによる減少です。

2. 当期間における保有自己株式数には2023年6月1日からこの有価証券報告書提出日までの単元未満株式の買取り及び売渡しによる株式は含めていません。

3【配当政策】

当社は、株主の皆様に対する利益還元を経営の重要課題と認識しており、株主の皆様に対する安定的かつ適正な利益還元を目指すとともに、内部留保による競争力・収益力の向上に向けた事業投資を行うため、連結業績を総合的に勘案した上で配当を実施することを基本方針としております。この基本方針のもと、親会社株主に帰属する当期純利益が過去最高となったことを勘案し、中間配当（8円25銭）と合わせた年間配当額を、前事業年度の年間配当額と比べ、1株当たり1円00銭増配の18円00銭となるように、当期（2022年3月期）の期末普通配当を9円75銭とし、設立25周年記念配当3円00銭を加え合計12円75銭といたしました。

なお、このたびの増配により、当社は14期連続での増配となります。

当該剰余金の配当の内容は、以下のとおりであります。

決議年月日	配当の原資	配当金の総額	1株当たり 配当額	基準日	効力発生日
2022年9月22日 取締役会	利益剰余金	739,805千円	8.25	2022年9月30日	2022年12月1日
2023年5月9日 取締役会	利益剰余金	1,143,338千円	12.75	2023年3月31日	2023年6月1日

内部留保資金につきましては、今後の経営環境の変化に対応すべく、また、よりの確・迅速な金融情報を提供できるように、金融情報のデータベースを主としたコンピュータシステムの開発・改善に有効投資していきたいと考えております。

なお、毎事業年度における配当の回数についての基本方針は機関決定しておりませんが、第6期（2002年1月1日から2002年12月31日まで）以降の毎事業年度に1回の期末配当を実施し、第22期（2018年4月1日から2019年3月31日まで）からは中間配当も実施しております。次事業年度の配当は未定であります。今後も経営成績、収益力向上に向けた事業投資のための内部留保及び経営環境などを勘案しつつ、安定的かつ継続的な配当その他の株主還元策を検討してまいります。

なお、当社は、剰余金の配当等会社法第459条第1項各号に定める事項については、法令に別段の定めがある場合を除き、取締役会の決議により行うことができる旨、定款に規定しております。

4【コーポレート・ガバナンスの状況等】

(1)【コーポレート・ガバナンスの概要】

(コーポレート・ガバナンスに関する基本的な考え方)

当社は、企業経営の透明性と健全性を維持し、迅速な経営判断による各種施策を効率的に執行することが、取引先や社会からの信頼を確保し、企業価値の増大を通じて株主に対する責任を果たしていく上で重要であり、そのためにはコーポレート・ガバナンスの充実が不可欠であると認識しております。

当社のコーポレート・ガバナンスに関する基本的な考え方は、経営の「意思決定」、「業務執行」の分離を明確にし、取締役会ほか当社の各組織・職位の分掌、権限及び責任を社内諸規程で明確に定め、社内諸規程を遵守すること、絶えず経営管理制度と組織、仕組みの見直しと改善に努力することにより、企業経営の透明性と健全性を維持することにあります。

また、社外取締役・社外監査役を設置し、法務・コンプライアンスを中心に当社の経営に対する監督や経営全般に係る助言を受けることにより、コーポレート・ガバナンスを強化・充実を図っております。

さらに、監査役監査及び内部監査を強化することにより、法令、定款、社内諸規程の遵守を保証し、経営と執行に対する監視機能を高めることもコーポレート・ガバナンスの基本的な取り組みとして重要と考えております。

(1) 会社の企業統治の体制の概要及び当該体制を採用する理由

当社の取締役会は取締役6名（提出日現在）で構成されており、取締役のうち4名は社外取締役であります。

社外取締役が、法務・コンプライアンスを中心に当社の経営に対する監督や経営全般に係る助言を受けることにより、コーポレート・ガバナンスを強化・充実が図れるものと考えております。

当社は、取締役並びに取締役会の機能・責任を明確にするため、執行役員制度を導入しております。

執行役員は、執行役員社長のほかと取締役の兼務がない1名の計2名であり、経営環境の変化に対応しうる柔軟な業務執行体制を構築しております。

当社は、経営上の諸課題に迅速な意思決定を行うために、毎月1回そのほか必要に応じて、常勤役員定例会を執り行っております。常勤役員定例会は、当社および子会社の常勤の取締役が参加し、当社グループの業務執行に関する重要事項を協議し、取締役及び執行役員間の意思疎通を図っております。さらに、常勤役員定例会においてグループ経営方針の徹底、業務執行の効率化等を図っております。

常勤役員定例会で協議した内容は、法令及び定款に定めるもののほか重要事項に関して「取締役会規則」の定めに従い、取締役会への付議を行い、そのほかの事項は、「業務分掌および職務権限に関する規程」及び「稟議規程」に従って、決定及び執行を行っております。

社外取締役は、取締役会および常勤役員定例会に出席し、経営に対する監視機能を果たしております。

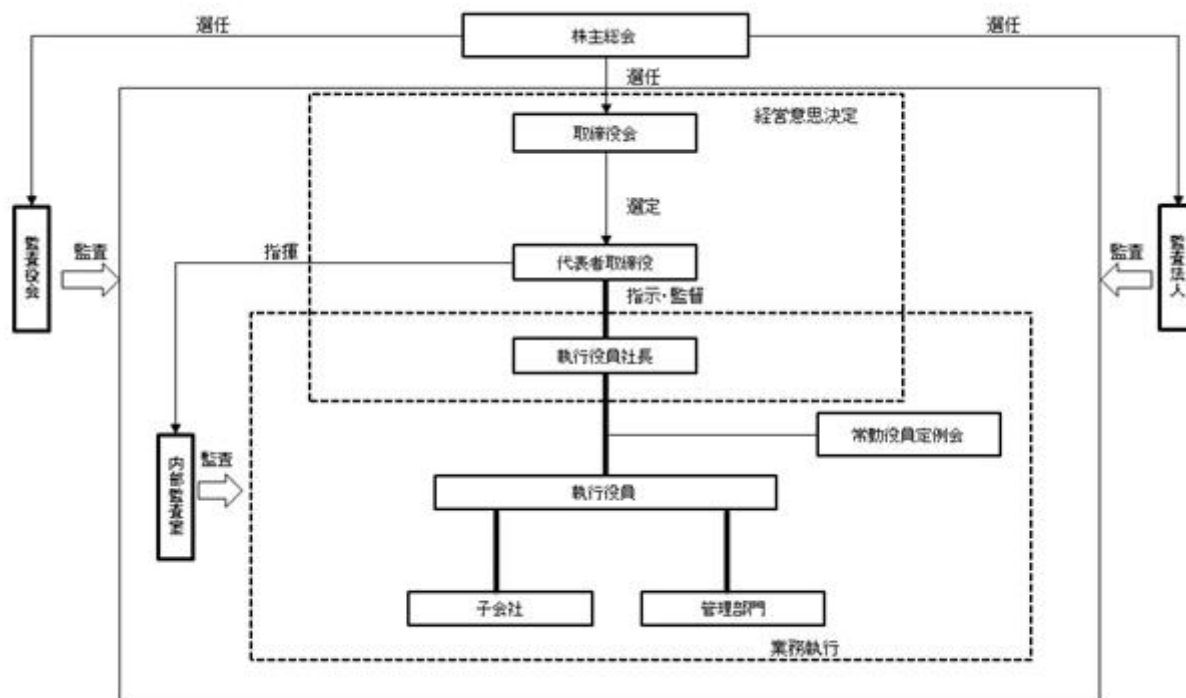
また、当社は、監査役会制度を採用しております。

当社の監査役会は監査役3名（提出日現在）で構成されており、監査役のうち2名は社外監査役であります。

社外監査役を含む監査役は、取締役会および常勤役員定例会に出席し、業務執行に対する監視機能を果たしております。

内部監査室は、代表取締役の指示のもと、業務執行に関する内部監査を行っております。

・ 当社の企業統治の体制の図 （提出日現在）



(2) 業務の適正を確保するための体制の整備に関する事項

当社は、企業経営の透明性と健全性を維持し、迅速な経営判断による各種施策を効率的に執行するためには、内部統制システムに関する基本方針を決め、業務の適正を確保するための体制を整備して、業務執行を行なうことが重要だと認識しております。

当社が取締役会において定めている内部統制システムに関する基本方針の内容は以下のとおりです。

なお、2023年3月30日の商号変更に伴い、当社グループの名称を「SBIグローバルアセットマネジメントグループ」に変更する改定をおこなっております。

（最終改定 2023年3月30日）

・ 内部統制システムに関する基本方針

1. 取締役及び使用人の職務の執行が法令及び定款に適合することを確保するための体制

当社は、法令遵守及び倫理的行動が、当社の経営理念・ビジョンの実現の前提であることを、代表取締役をして全役員に徹底させるものとする。

当社は、取締役会及び原則月1回開催する常勤役員定例会（当社及び子会社の常勤取締役及び常勤監査役で構成する。以下、定例会）において、取締役間の意思疎通を図るとともに代表取締役の業務執行を監督し、また、法令・定款違反行為を未然に防止するものとする。

当社は、取締役会の決議によりコンプライアンス担当役員を定め、当社のコンプライアンス上の課題・問題の把握に努めさせる。

また、取締役会の決議により業務管理部門・管理部門のいずれからも独立した組織である内部監査部門を設置する。同部門は、法令等遵守、業務適切性、内部統制の適正運用などから成る内部管理体制の適正性を、総合的・客観的に評価すると共に、監査の結果抽出された課題について、改善に向けた提言やフォローアップを実施する。

監査の実施に際しては、社員のほか必要に応じて外部専門家等の助力を得て行なうものとする。

同部門は、内部監査計画で定める月に、また必要に応じて、内部監査結果報告書を作成し、代表取締役に提出する。同部門は、内部監査結果報告書を代表取締役に提出した後、遅滞なくその内容を監査役に説明する。

内部監査結果報告書の内容は、内部監査計画で定める月の取締役会に、および必要に応じて、内部監査室長が取締役会に報告する。

当社は、取締役及び使用人が当社における法令・定款違反行為その他コンプライアンスに関する重要な事実を発見した場合に報告することを可能とするために、内部監査室及び常勤監査役など内部通報規程に定める通報先に直接通報を行なうための情報システムを整備するものとする。

2. 取締役の職務の執行に係る情報の保存及び管理に関する体制

当社は、取締役会の決議により文書管理規程を定め、取締役の職務の執行に係る情報を、文書または電磁的記録（以下「文書等」という）に記載又は記録して保存し、管理するものとする。

文書等は、取締役又は監査役が常時閲覧できるものとする。

3. 損失の危険の管理に関する規程その他の体制

当社は、当社の業務執行及び経営理念・ビジョンの達成を阻害しうるリスクに対して、そのリスクを把握し、適切に評価して管理するため、取締役会が定めるリスク管理規程に従い、リスク管理に関する責任者としてリスク管理担当役員を定めるとともに、管理部門を管掌する部門長及びシステム部門を管掌する部門長をして、これを補佐させるものとする。

当社は、経営危機が顕在化した場合には、リスク管理規程に従い、リスク管理担当役員を責任者とする対策本部を設置し、当該経営危機に関する情報が適時且つ適切にリスク管理担当役員、管理部門を管掌する部門長及びシステム部門を管掌する部門長等の必要な役職員に共有される体制を整備し、当該経営危機に対処するものとする。

4. 取締役の職務の執行が効率的に行なわれることを確保するための体制

当社は、取締役会の決議により職務分掌を定め、取締役間の職務分担を明確にするものとする。

当社は、適切且つ迅速な意思決定を可能とする情報システムを整備するものとする。

当社は、取締役会及び定例会において、各部門において生じる問題の解決を適時且つ適切に行なうとともに、問題解決から得られるノウハウを取締役に周知徹底する。これにより、その担当職務の執行の効率化を図り、全社的な業務の効率化を図るものとする。

5. 当社及び子会社から成る企業集団における業務の適正を確保するための体制

当社は、当社及び子会社から成る企業集団（以下「SBIグローバルアセットマネジメントグループ」という）における業務の適正の確保のため、取締役会が定める関係会社管理規程等に従い、各社の経営の自主性を尊重しつつ、SBIグローバルアセットマネジメントグループに属する会社の取締役、使用人、及びその他企業集団の業務に関わる者（以下「SBIグローバルアセットマネジメントグループ役員等」という）から、その職務執行にかかる事項についての報告を受け、必要かつ合理的な範囲で、調査を行なうことができるものとする。

当社は、SBIグローバルアセットマネジメントグループ役員等が、法令・定款違反行為その他コンプライアンスに関する重要な事実を当社の内部監査室及び常勤監査役など内部通報規程に定める通報先に対して直接報告するための内部通報制度を整備するものとする。また、当社は、内部通報制度を利用した通報者に対して、解雇その他いかなる不利な取扱いを行なわないものとする。

当社は、SBIグローバルアセットマネジメントグループ役員等の職務の執行が法令及び定款に適合することを確保するため、取締役会が定めるコンプライアンス規程等に従い、コンプライアンス担当役員が、SBIグローバルアセットマネジメントグループに属する会社のコンプライアンス担当者と共同で、SBIグローバルアセットマネジメントグループ全体のコンプライアンス上の課題・問題の把握、情報の交換を行なうための会議を設置し、SBIグローバルアセットマネジメントグループに属する会社から開催の請求があったときは、速やかに当該会議を開催するものとする。

当社は、取締役会が定める内部監査規程に従い、SBIグローバルアセットマネジメントグループに属する会社の法令等遵守、業務適切性、内部統制の適正運用などから成る内部管理体制の適正性を、総合的・客観的に評価すると共に、監査の結果抽出された課題について、改善に向けた提言やフォローアップを実施するため、内部監査部門が当該会社に対する監査を行なうものとする。

監査の結果は(1) に定めるとおり、内部監査結果報告書に記載され、報告される。

取締役は、SBIグローバルアセットマネジメントグループ役員等の職務の執行において、法令・定款違反行為その他のコンプライアンスに関する重要な事実を発見した場合には、当社の監査役に報告するものとし、報告を受けた監査役は、重要な事実が発見された会社の監査役に通知するものとする。

当社は、SBIグローバルアセットマネジメントグループにおける損失の危険の管理のため、取締役会が定める関係会社管理規程及びリスク管理規程等に従い、SBIグローバルアセットマネジメントグループに属する会社の損失の危険に関する状況の報告を、SBIグローバルアセットマネジメントグループに属する会社のリスク管理担当者等を通じて定期的及び適時に受けるものとする。また、必要に応じ、当社のリスク管理担当役員及びリスク管理部門が、当該リスク管理担当者と協議し、損失の発生に対して備えるものとする。

当社は、SBIグローバルアセットマネジメントグループ役員等の職務の執行が効率的に行なわれることを確保するため、SBIグローバルアセットマネジメントグループに属する会社に対し、取締役会の決議により職務分掌を定め、取締役間の職務分担を明確にするよう指導する。また、必要に応じ当社は、適切且つ迅速な意思決定を可能とする情報システムを提供するものとする。

親会社、親会社の子会社、子会社との取引は、他の取引先と同様の基本条件、公正な市場価格によって行ない、適正な取引を確保する。

6. 監査役がその職務を補助すべき使用人を置くことを求めた場合における当該使用人に関する体制、当該使用人の取締役からの独立性及び監査役の当該使用人に対する指示の実効性の確保に関する事項

当社は、監査役から求めがあったときは、監査役の職務を補助しうる知見を有する使用人として内部監査部門が指名する者を、監査役と協議のうえ定める期間中、取締役の指揮命令系統から独立した監査役の職務を補助すべき使用人として置くものとし、当該使用人の人事異動及び人事評価については、監査役と事前に協議を行ない、その意見を尊重するものとする。

7. 取締役及び使用人が監査役に報告をするための体制その他の監査役への報告に関する体制

取締役及び使用人は、SBIグローバルアセットマネジメントグループに関する次の事項を知ったときは、監査役に適時且つ的確に報告するものとする。また、取締役及び使用人は、監査役よりSBIグローバルアセットマネジメントグループに関する次の事項について説明を求められたときは、速やかに詳細な説明を行なうものとし、合理的な理由無く説明を拒んではならないものとする。

- 1) 会社に著しい損害を及ぼす虞のある事項
- 2) 経営に関する重要な事項
- 3) 内部監査に関連する重要な事項
- 4) 重大な法令・定款違反
- 5) その他取締役及び使用人が重要と判断する事項

SBIグローバルアセットマネジメントグループ役員等からの内部通報の状況及びその内容については、当社の監査役に報告する。また、SBIグローバルアセットマネジメントグループ役員等の職務執行にかかる事項について監査役に報告したSBIグローバルアセットマネジメントグループ役員等又は子会社の監査役に対して、解雇その他いかなる不利な取扱いを行なわないものとする。

8. その他監査役の監査が実効的に行なわれることを確保するための体制

当社は、監査役の求めに応じて、取締役及び使用人をして監査役と定期的に会合を持たせ、SBIグローバルアセットマネジメントグループの経営上の課題及び問題点の情報共有に努めるほか、監査役と内部監査部門及び会計監査人の情報共有を図るものとする。

当社は、監査役が重要な子会社の監査役との定期的な会合を設け、相互に連携して、SBIグローバルアセットマネジメントグループの監査の実効性を確保できる体制の整備に努めるものとする。

監査役の職務の執行について生ずる通常のコストは、監査役会の監査計画に基づき、予め当社の予算に計上する。また、当社は、緊急又は臨時的監査費用を含め、監査役の職務の執行について生ずる費用については、監査役の請求に基づき、前払又は償還、並びに債務に関する処理を行なうものとする。

9. 財務報告の信頼性を確保するための体制

当社は、財務報告の信頼性を確保すべく、適用のある関係法令等に基づき、財務報告に係る内部統制報告制度の有効かつ適切な運用体制を構築し、その整備、運用、評価を継続的に行なうとともに、改善等が必要となった場合は速やかにその対策を講じるものとする。

(10) 反社会的勢力排除に向けた体制

SBIグローバルアセットマネジメントグループでは、その行動規範において反社会的勢力には毅然として対決することを宣言するとともに、当社に反社会的勢力の排除に取り組む対応部署を設置し、警察、暴力追放運動推進センター、弁護士等の外部専門機関との情報交換を行なうなど、連携強化に向けた社内体制の整備を推進するものとする。また、SBIグローバルアセットマネジメントグループ役員等を対象とした研修の開催等により、反社会的勢力との関係を遮断する意識の向上を図るものとする。さらに、「企業が反社会的勢力による被害を防止するための指針」に従って対応することを記載したマニュアルを配布し、イントラネットに掲載するなどして、その周知徹底を図るものとする。

(3) 業務の適正を確保するための体制の運用状況

2023年3月期（2022年4月1日から2023年3月31日まで）の業務の適正を確保するための体制の運用状況の概要は次のとおりであります。

1. 取締役及び使用人の職務の執行が法令及び定款に適合することを確保するための体制

コンプライアンスに関する取組み

当社は、取締役会で、倫理規範としてコンプライアンス行動規範を制定し、当社のコンプライアンスの基本的姿勢を明確にするとともに、コンプライアンス規程を制定し、顧客、株主や社会からの信頼を高め経営の健全性を確保するために、コンプライアンス（法令遵守）に関する当社の基本事項を定めております。さらに、コンプライアンス・マニュアルを策定し、役職員の法令遵守のための具体的な行動内容を明確にしております。

「コンプライアンス行動規範」、「コンプライアンス規程」、「コンプライアンス・マニュアル」は、社内イントラネットと全社共有サーバに掲載し、役職員が常時確認可能な状況とし、役職員への周知徹底を図っております。

また、全役職員は、コンプライアンス行動規範やコンプライアンス規程の内容を理解して企業倫理を遵守する旨の宣誓書に署名して提出しております。

コンプライアンス担当役員は、年2回コンプライアンス・セルフアセスメントを実施し、コンプライアンスの状況をコンプライアンス・セルフアセスメント・リストに取り纏め、代表取締役及び常勤監査役に提出しております。コンプライアンス担当役員は、役職員のコンプライアンス意識の向上などに取り組むコンプライアンス・プログラムを策定し、それを実施しております。

コンプライアンス・プログラムの一環として、全役職員に対してコンプライアンス関連の教育研修を実施しております。

取締役の職務執行に係る適正性、効率性の確保及び情報の保存・管理に関する取組み

当社は、企業経営の透明性と健全性を維持するために、経営責任と執行責任とを明確化し、経営全体の効率化と業務執行の迅速化を図るために、執行役員制度を導入しております。また、監査を強化することにより、経営と執行に対する監視機能を高めております。

当社の意思決定機関として、取締役会が、法令・定款に定める事項のほか会社経営の重要事項を決定いたします。取締役会には、社外取締役、社外監査役が出席し、経営に対する監視機能を果たしております。当事業年度は、取締役会を12回開催しております。

業務執行に関して、当社及び子会社の常勤の取締役及び執行役員で構成する常勤役員定例会を毎月1回開催し、業務執行に係わる重要事項を協議し、また、取締役及び執行役員間の意思疎通を図るとともに、業務執行を相互に監督しております。常勤役員定例会で協議した事項は、重要事項については取締役会で決議し、その他の事項は、稟議規程に則り、稟議承認したのち、代表取締役社長が直接ないし、執行役員に指示して、業務執行をしております。

常勤役員定例会には、社外取締役、社外監査役が出席し、業務執行に対する監視機能を果たしております。

当社は、取締役会の決議により営業・制作・管理等各部門のいずれからも独立した組織である内部監査室を設置し、内部監査を実施しております。内部監査室は、法令等遵守、業務適切性、内部統制の適正運用などの内部管理体制の適正性を、総合的・客観的に評価し、その結果及び改善に向けた提案を内部監査結果報告書に取り纏め、取締役会および代表取締役社長に報告しております。代表取締役社長は、監査の結果抽出された課題について、必要に応じて営業・制作・管理等に改善の指示を行ない、内部監査室は、各部門の改善活動のフォローアップを実施しております。

2. 取締役の職務執行に係る効率性の確保及び情報の保存・管理に関する取組み

取締役会、常勤役員定例会の議事録、会議資料は、取締役会規則、常勤役員定例会規則及び文書保存管理規則に基づき、適切な保存・管理を行なっております。

取締役の稟議による承認は、稟議規程に基づいた稟議システムを構築しており、職務権限規程に基づいて、当該システムで承認を行ない、取締役の職務の執行が効率的に行なわれることを確保しております。当該システムで、取締役の職務の執行に係る稟議書を保存・管理しております。

また、売上・仕入などの取引については、販売管理規程、債権管理規程、購買管理規程、稟議規程などに基づいた業務システムを構築しており、取締役は当該システムで職務権限規程に基づいて、売上・仕入などの取引の承認と業務処理を行ない、取締役の職務の執行が効率的に行なわれることを確保しております。当該システムで、販売・購買取引、債権・債務などの記録を保存・管理しております。

3. 損失の危険の管理に関する規程その他の体制

取締役会でリスク管理規程を制定し、また、グループリスク管理規程を制定いたしております。当社のみならず、当社グループに重大な影響を与える問題が発生した場合、あるいはその可能性が生じた場合の対応体制を明確にするため、リスク管理実施細則を制定し、リスクの種類別に管理手法・対応手続を定めております。

リスク担当役員は、当社および子会社について外部環境、業務プロセス、内部環境などに係るリスクカテゴリーごとにリスク情報を収集・分析するリスクアセスメントを年2回実施しております。リスクアセスメントは、リスク管理実施細則に定めたとおりリスクを識別・評価し、リスクレポートに取り纏め、代表取締役社長、常勤監査役に報告し、必要に応じて対策を検討しています。

4. 当社及び子会社から成る企業集団における業務の適正を確保するための体制

当社の代表取締役社長、取締役管理部長ほか取締役は、子会社の取締役・監査役を兼務しており、子会社の取締役会に出席し、経営上の重要事項について、子会社取締役と協議し、その決定に参加しています。

当社は、当社及び子会社から成る企業集団（以下「SBIグローバルアセットマネジメントグループ」という）の経営管理会社として、財務の健全性ならびに業務の適切性の確保のため、各社の状況及び業態に応じて、リスク管理・コンプライアンス等の内部統制に関する指導・監督を行なうことを関係会社管理規程で定め、子会社とその旨の経営管理契約を締結しております。

当社は、関係会社管理規程及び子会社との経営管理契約に基づき、月次決算、財務状況、コンプライアンス状況・コンプライアンス・プログラム進捗、リスクの状況、子会社間取引などの報告を子会社から受けております。

当社の内部監査室は、子会社への内部監査を実施しております。

当社は、SBIグローバルアセットマネジメントグループ全体の内部通報制度を、グループを代表して運営しております。

5. 監査役の監査が実効的に行なわれることを確保するための体制

監査役会は監査役3名により構成され、各監査役は、取締役会に出席し、意思決定の妥当性・適正性を確保するための監視機能を果たしております。当事業年度は監査役会を12回開催しております。

また、各監査役は、当社及び子会社の常勤の取締役及び執行役員が業務執行に係わる重要事項を協議し、取締役及び執行役員間の意思疎通を図る目的で毎月1回および必要に応じて開催される常勤役員定例会に出席し、業務執行に対する監視機能を果たしております。監査役監査の手続は、その概要を監査役監査基準および内部統制システムに係る監査の実施基準で定めております。より詳細な手続は、常勤監査役が検討・作成し、監査役会の承認により決定しております。なお、監査役会は、常勤監査役が行なう日常の監査手続のほか、四半期に一度、社外監査役を含めた監査役3名で証憑・帳簿等の検証手続を行っております。

監査役会は、社外監査役を含めて、四半期決算月には、代表取締役社長から、四半期決算以外の月には、管理部（経理・法務・コンプライアンス・内部統制管轄部門）の責任者である取締役管理部長から、四半期・月次の報告を受けております。当該報告には、経営方針、損益状況のほか、コンプライアンス、内部統制の状況等も含まれており、必要に応じた質疑を行っております。

また、管理部は、監査役の求めに応じ、即時に証憑・記録の提示、説明等を行っております。

内部監査室は、代表取締役社長への内部監査結果報告書の報告の後直ちに、内部監査報告書を監査役会に報告しております。監査役会は、その内容について、質疑しております。そのほか、監査役会と内部監査室は、監査体制・監査計画・監査実施状況・監査結果などを相互に報告し、意見交換を行い、法令、定款、社内諸規程の遵守状況について認識を共有し、経営と執行に対する監視機能を高めるために連携をしています。

監査役会は、会計監査人から、監査体制・監査計画・監査実施状況・監査結果などについて、第2四半期・期末決算時に説明を受けております。監査役会と会計監査人は、状況報告、意見交換を通じて、相互の監査実施状況・監査結果について認識を共有し、相互の監査について必要な連携をしています。

6. 内部監査の実効性を確保するための取組

取締役会の決議により業務管理部門・管理部門のいずれからも独立した組織である内部監査部門を設置する。同部門は、法令等遵守、業務適切性、内部統制の適正運用などから成る内部管理体制の適正性を、総合的・客観的に評価すると共に、監査の結果抽出された課題について、改善に向けた提言やフォローアップを実施しています。

同部門は、内部監査計画で定める月に、また必要に応じて、内部監査結果報告書を作成し、代表取締役に提出します。同部門は、内部監査結果報告書を代表取締役に提出した後、遅滞なくその内容を監査役に説明しています。

監査役会は、その内容について、質疑しております。そのほか、監査役会と内部監査室は、監査体制・監査計画・監査実施状況・監査結果などを相互に報告し、意見交換を行い、法令、定款、社内諸規程の遵守状況について認識を共有し、経営と執行に対する監視機能を高めるために連携をしています。

内部監査結果報告書の内容は、内部監査計画で定める月の取締役会に、および必要に応じて、内部監査部門が取締役に報告しています。

7. 財務報告の信頼性を確保するための体制

当社は、経理規程を制定し、基本的な会計方針は、経理規程に定められております。

売上・仕入などの取引について、経理帳簿に計上されるまでの業務処理の重要なプロセスで、発生する可能性のあるリスク・不正・誤謬とそれを防止する内部統制行為をRCM（リスク・コントロール・マトリクス）表で明確にし、業務担当者に当該内部統制行為を行なわせております。業務担当者に当該内部統制行為の一環として、取引の証拠となる証憑等を収集し、職務権限規程に基づく必要な承認を稟議システム及び業務システムで得ております。

内部監査室は、売上・仕入などの取引について、定められた内部統制行為が実施されているかを、毎月、サンプル検証しております。

社内情報システムについては、情報システム管理規程に基づき、システム開発管理、システム運用管理、データ管理、問題管理、外部委託管理、ネットワーク管理、ハードウェア管理、ソフトウェア管理、セキュリティ管理、ウイルス対策、リカバリー計画策定についてガイドラインを作成し、各々実施すべき統制項目を定め、情報処理業務担当者に当該内部統制行為を行なわせております。その記録を、年1回、内部監査室が検証し、各ガイドラインへの準拠を確認しております。

決算については、決算・財務報告プロセス体制、個別決算・連結決算体制、開示体制について、内部統制目標、達成すべきポイントを決算・財務報告プロセス体制整備チェックリストに取り纏め、管理部（経理部門）が体制を整備・確認しております。当該決算・財務報告プロセス体制整備チェックリストは、内部監査室が検証し

ております。決算手続については、勘定科目別のリスク、リスクに対応して実施すべき決算手続を勘定科目別決算手続書に取り纏め、それに基づく勘定科目別決算手続チェックリストを作成しております。管理部は勘定科目別決算手続チェックリストで、決算手続を確認し、その記録を、通期決算時に、内部監査室が検証しております。

8 反社会的勢力排除に向けた体制

当社は、反社会的勢力に対する基本方針において、反社会的勢力には毅然として対決することを宣言しております。

当社に反社会的勢力の排除に取り組む対応部署を設置しております。

親会社であるSBIホールディングス株式会社の対応部署の協力を得て、警察、暴力追放運動推進センター、弁護士等の外部専門機関とも、連携を図っております。

SBIホールディングス株式会社と反社会的勢力に関する情報のデータベースを共有し、取引先との契約締結に際して、反社会的勢力に関するデータベースで、相手先が反社会的勢力でないことを確認しております。

また、取引先との契約には、相互に、反社会的勢力ではないこと、反社会的勢力を利用しないことなどを表明、確約する反社会的勢力排除の条項を入れております。

(4) リスク管理体制の整備の状況

会社の存続に重大な影響を与える経営危機が発生した場合、あるいはその可能性が生じた場合には、取締役会が定めるリスク管理担当役員を総責任者とする対策本部を設置して、情報の収集や対応策及び再発防止策の検討・実施を行うとともに、関係機関への報告、情報開示を行うこととしております。

事業活動に関しては、法令やルールの遵守、各種規程の整備と適切な運用について、取締役会が定めるコンプライアンス担当役員が、充実・強化を図っております。

情報管理につきましては、内部統制システムに関する基本方針において、リスク管理担当役員を補佐する者として、システム部門を統括する部門長を指名し、情報システム管理規程の遵守徹底は図るとともに、コンピュータシステム障害に備えた安全対策を検討し、安定的なシステム運営に取り組んでおります。

(5) 社外取締役および社外監査役との間で会社法第427条第1項に規定する契約（いわゆる責任限定契約）の内容の概要

当社と各社外役員は、会社法第427条第1項の規定に基づき、同法第423条第1項の賠償責任を限定する契約を締結しております。当該契約に基づく賠償責任限度額は、100万円と法令が定める最低責任限度額のいずれか高い額となります。

(6) 会社のコーポレート・ガバナンスの充実にに向けた取り組みの最近における実施状況

コーポレート・ガバナンスの一層の強化・充実を図るため、2022年6月23日開催の第25期定時株主総会において、社外取締役2名を新たに選任し、社外取締役を4名といたしました。取締役7名のうち、社外取締役が4名となり、過半数を構成しています。

2023年6月22日開催の第26期定時株主総会において、選任された取締役6名のうち、社外取締役が4名としております。

2015年5月1日施行の改正会社法及び改正会社法施行規則に対応するために、2015年5月19日開催の取締役会において、「内部統制システムに関する基本方針」に「企業集団としての内部統制の強化」及び「監査役を支える体制等の充実化」に関する方針を加える改訂を行い、その内容を実現すべく、コーポレート・ガバナンスの充実にに向けた取り組みを強化いたしました。

当社は、取締役会のほか常勤役員定例会を機動的に開催することにより、円滑な意思疎通と経営方針の周知徹底をはかり、迅速な判断に基づく事業展開と業務執行に取り組んでおります。

「内部統制システムに関する基本方針」に基づく体制を構築するため、取締役会でリスク管理規程を改定し、また、グループリスク管理規程を制定いたしました。当社のみならず、当社グループに重大な影響を与える問題が発生した場合、あるいはその可能性が生じた場合の対応体制を明確にするため、リスク管理実施細則を制定し、リスク種類別リスク管理方法をはじめとして当社のリスク管理実務に資する事項を定め、役職員への周知徹底をはかっております。

また、取締役会で、倫理規範としてコンプライアンス行動規範を制定し、当社のコンプライアンスの基本的姿勢を明確にするとともに、コンプライアンス規程を制定し、顧客、株主や社会からの信頼を高め経営の健全性を確保するために、コンプライアンス（法令遵守）に関する当社の基本事項について定めております。さらに、コンプライアンス・マニュアルを策定し、役職員の法令遵守のための具体的な行動内容を明確にし、役職員への周知徹底をはかっております。

2008年4月1日に当社と合併をした株式会社株式新聞社は、「株式新聞」記事編集などのため、上場企業への取材を行い、未公開の企業情報を入手しており、この合併により、当社が他の上場企業のインサイダー情報を入手する機会が増加したため、これまでの内部情報管理規程に替えて、他社の未公開情報に関しても、より厳格な管理・規制内容となるインサイダー取引および株式売買管理規程を制定し、役職員に周知徹底をはかっております。

対外的なIR活動につきましては、適時開示ルールの厳守に努めるほか、四半期決算を含めた決算発表時には報道機関や機関投資家を主たる対象とした説明会を年間4回開催いたしました。また、定時株主総会終了後に経営近況報告会を実施し、株主に対して、経営状況の報告を行っております。これらの説明会・報告会に関する資料、動画映像を、速やかに当社のウェブサイトへ掲載しており、これらを通じて、株主・投資家に公平でタイムリーな情報の開示に努めております。

(7) 取締役会の活動状況

2023年3月期の取締役会の開催日時、取締役会の付議事項、審議テーマおよびその回数は以下のとおりです。

取締役会開催日	決算業績見込	株主総会付議次項	組織人事	取締役の業務執行状況	株主還元	コンプライアンス内部統制	サステナビリティガバナンス	企業結合組織再編	役員報酬	計
2022年4月26日	1	2	2	1						6
2022年5月19日	1	1		1	1	2				6
2022年6月23日			3					1		4
2022年7月26日	1			1			4		1	7
2022年8月25日				1				1		2
2022年9月22日				1	2			1		4
2022年10月26日	1			1						2
2022年11月25日				1		1				2
2022年12月22日				1		2	1			4
2023年1月27日	2	1		1	1		1	3		9
2023年2月20日		1		1		1		1		4
2023年3月29日		1	5				2			8
	6	6	10	10	4	6	8	7	1	58

2023年3月期の取締役会への取締役・監査役の出席状況は以下のとおりです。

	2023年3月31日現在の取締役、監査役									期中退任取締役			
	朝倉取締役	北尾取締役	大鶴取締役	ワイルダー取締役	山澤取締役	堀江取締役	後藤監査役	長野監査役	小竹監査役	デズモンド取締役	小川取締役	森澤取締役	チャン取締役
在任中の取締役会開催回数	12	12	12	12	10	10	12	12	12	11	2	2	2
出席回数	12	12	12	12	10	10	12	12	12	5	2	2	2
出席率(%)	100.0	100.0	100.0	100.0	100.0	100.0	100.0	100.0	100.0	45.5	100.0	100.0	100.0
					注1	注1				注3	注2	注2	注2

(7) 関連当事者（親会社等）との関係に関する基本方針

当社は、親会社であるSBIホールディングス株式会社が傘下に擁する金融関連のグループ企業各社と緊密な関係を保ち、相互のシナジー効果によって競争力の強化を図ることで、効率的な経営と事業展開を追求しております。

また、当社の大株主である米国モーニングスター・インクは、投資信託等の評価に関するノウハウやライセンスの供給元であり、相互に米国及び日本の投資信託を中心とする金融商品情報を提供しております。

これらの関連当事者とは、当社の情報サービスやコンサルティングサービスの提供などの営業取引に加えて、役員の兼務及び従業員の出向派遣や受け入れ、業務の委託等の取引関係もありますが、これらすべての取引条件等は市場価格を勘案して一般的な取引条件と同様に決定しております。

なお、当社は、業務の適正を確保するための体制の整備についての決議（内部統制システムに関する基本方針）の一部として、「親会社、親会社の子会社、子会社との取引は、他の取引先と同様の基本条件、公正な市場価格によって行い、適正な取引を確保する。」旨を取締役会で決議しております。

(8) 取締役の定数

当社の取締役は10名以内とする旨定款に定めております。

(9) 取締役の選任および解任の決議要件

当社は、取締役の選任決議について、議決権を行使することができる株主の議決権の3分の1以上を有する株主が出席し、その議決権の過半数をもって行う旨、取締役の選任については累積投票によらないものとする旨を定款に定めております。

なお、取締役の解任決議につきましては、会社法と異なる別段の定めはありません。

(10) 剰余金の配当等の決定機関

当社は、剰余金の配当等会社法第459条第1項各号に定める事項については、法令に別段の定めがある場合を除き、取締役会の決議により行うことができる旨定款に定めております。

(11) 株主総会の特別決議要件

当社は、会社法第309条第2項に定める決議は、議決権を行使することができる株主の議決権の3分の1以上を有する株主が出席し、その議決権の3分の2以上をもってこれを行う旨定款に定めております。

これは、株主総会における特別決議の定数を緩和することにより、株主総会の円滑な運営を行うことを目的とするものであります。

(12) 取締役及び監査役の責任免除

当社は、会社法第426条第1項の規定により、取締役会の決議によって、同法第423条第1項の取締役（取締役であった者を含む。）及び監査役（監査役であった者を含む。）の責任を法令の限度において免除することができる旨定款に定めております。

これは、取締役及び監査役が期待されている役割を十分に発揮できるようにすることを目的とするものであります。

(2)【役員の状況】

役員一覧

男性9名 女性 - 名 (役員のうち女性の比率0.0%)

役職名	氏名	生年月日	略歴	任期	所有株式数 (株)
-----	----	------	----	----	--------------

代表取締役 執行役員 社長	朝倉 智也	1966年3月 16日生	<p>1989年4月 ㈱北海道拓殖銀行 入行</p> <p>1990年1月 メリルリンチ日本証券会社（現BofA証券株式会社）入社</p> <p>1995年6月 ソフトバンク㈱（現ソフトバンクグループ株式会社）入社</p> <p>1998年11月 当社 入社</p> <p>2000年2月 当社 インターネット事業部長</p> <p>2000年3月 当社 取締役インターネット事業部長</p> <p>2001年3月 当社 常務取締役</p> <p>2001年5月 モーニングスター・アセット・マネジメント㈱（現ウエルスアドバイザー㈱）取締役</p> <p>2004年3月 当社 代表取締役専務</p> <p>2004年7月 当社 代表取締役社長</p> <p>2005年3月 当社 代表取締役執行役員CEO</p> <p>2005年12月 当社 代表取締役執行役員COO</p> <p>2006年6月 ㈱株式新聞社（現当社）取締役</p> <p>2007年6月 SBIホールディングス㈱ 取締役執行役員</p> <p>2007年10月 MS Investment Services ディレクター</p> <p>2009年5月 モーニングスター・アセット・マネジメント㈱（現ウエルスアドバイザー㈱）代表取締役社長（現任）</p> <p>2009年5月 ウォール・ストリート・ジャーナル・ジャパン㈱取締役</p> <p>2010年3月 ㈱サーチナ（現当社）代表取締役副会長</p> <p>2011年4月 SBIアセットマネジメント㈱ 取締役（現任）</p> <p>2011年6月 上海新証財経信息咨询有限公司 取締役</p> <p>2011年10月 イー・アドバイザー㈱（現ウエルスアドバイザー㈱）代表取締役社長</p> <p>2012年2月 ㈱SBIサーチナ（現当社）代表取締役社長</p> <p>2012年6月 SBIホールディングス㈱ 取締役執行役員常務</p> <p>2012年6月 SBIファイナンシャルサービス㈱ 取締役</p> <p>2012年7月 SBI損害保険㈱取締役</p> <p>2012年7月 当社 代表取締役執行役員社長（現任）</p> <p>2012年12月 SBI少短保険ホールディングス㈱ 取締役</p> <p>2013年3月 いきいき世代㈱（現 SBIいきいき少額短期保険㈱）取締役</p> <p>2013年6月 SBIホールディングス㈱ 取締役執行役員専務</p> <p>2015年2月 ビシーエー生命保険㈱（現 SBI生命保険㈱）取締役</p> <p>2015年2月 SBI少短保険ホールディングス㈱ 代表取締役</p> <p>2015年11月 SBIエナジー㈱ 取締役（現任）</p> <p>2015年11月 SBIグローバルアセットマネジメント㈱（現SBIアセットマネジメントグループ㈱）代表取締役社長兼CEO</p> <p>2015年12月 SBIボンド・インベストメント・マネジメント㈱（現SBIアセットマネジメント㈱）代表取締役会長</p> <p>2016年2月 SBIエスレートファイナンス㈱ 取締役（現任）</p> <p>2016年9月 SBI少短保険ホールディングス㈱ 取締役</p> <p>2016年9月 SBI Carret.Inc 取締役</p> <p>2016年10月 SBIゴールド㈱ 代表取締役</p> <p>2017年3月 MSクレジトリサーチ㈱（現ウエルスアドバイザー㈱）代表取締役社長</p> <p>2017年6月 SBIインシュアランスグループ㈱ 取締役（現任）</p> <p>2017年10月 SBIクリプトカレンシーホールディングス(株)（現SBIデジタルアセットホールディングス㈱）取締役（現任）</p> <p>2017年12月 SBI CoVenture Asset Management㈱（現SBIオルタナティブ・アセットマネジメント㈱）代表取締役</p> <p>2018年3月 SBI CoVenture Asset Management㈱（現SBIオルタナティブ・アセットマネジメント㈱）取締役（現任）</p> <p>2018年3月 SBI地方創生アセットマネジメント(株)（現SBIアセットマネジメント㈱）取締役</p> <p>2018年3月 SBIオルタナティブ・インベストメンツ(株)（現SBIアセットマネジメント㈱）代表取締役</p> <p>2018年6月 SBIホールディングス㈱ 専務取締役</p> <p>2019年2月 Carret Holdings, Inc. Director（現任）</p> <p>2019年2月 SBI 地域事業承継投資㈱ 取締役（現任）</p> <p>2019年3月 FIGS Inc.Japan合同会社（現ウエルスアドバイザー㈱）職務執行者</p> <p>2019年3月 マネータップ㈱ 取締役（現任）</p> <p>2019年5月 SBIボンド・インベストメント・マネジメント㈱（現SBIアセットマネジメント㈱）取締役会長</p> <p>2019年6月 SBIグローバルアセットマネジメント㈱（現SBIアセットマネジメントグループ㈱）取締役（現任）</p> <p>2019年6月 SBIボンド・インベストメント・マネジメント㈱（現SBIアセットマネジメント㈱）取締役</p> <p>2019年7月 FIGS Inc.Japan㈱（現ウエルスアドバイザー㈱）取締役</p> <p>2019年9月 SBIアセットマネジメント・グループ㈱ 代表取締役（現任）</p>	第27期事業年度（2023年4月1日から2024年3月31日まで）に関する定時株主総会（2024年6月開催予定）終結の時まで	378,400
---------------------	-------	-----------------	--	--	---------

			2019年10月	イー・アドバイザー(株)(現 ウェルズアドバイザー(株)) 代表取締役社長		
			2020年 6月	SBIネオファイナンスサービス(株)取締役(現任)		
			2020年 7月	SBIオルタナティブ・インベストメンツ(株) 取締役		
			2021年12月	住信SBIネット銀行(株)取締役(現任)		
			2022年 7月	SBIホールディングス(株)取締役副社長(現任)		
			2022年10月	新生インベストメント・マネジメント(株) (現 SBIアセットマネジメント(株)) 取締役		
			2022年11月	岡三アセットマネジメント(株)(現任)		
			2023年 3月	ウェルズアドバイザー(株)代表取締役社長(現任)		
			2023年 6月	SBIアセットマネジメント(株)代表取締役会長兼CEO(現任)		

役職名	氏名	生年月日	略歴	任期	所有株式数 (株)
取締役	北尾 吉孝	1951年1月 21日生	1974年4月 野村證券株式会社入社 1978年6月 英国ケンブリッジ大学(経済学部)卒業 1989年11月 ワッサーズ・ペレラ・インターナショナル社(ロンドン)常務取締役 1991年6月 野村企業情報株式会社取締役 1992年6月 野村證券株式会社事業法人三部長 1995年6月 ソフトバンク株式会社(現ソフトバンクグループ株式会社)常務取締役 1999年3月 ソフトバンク・ファイナンス株式会社(現ソフトバンク株式会社)代表取締役 1999年7月 SBIホールディングス株式会社代表取締役社長 2000年6月 ソフトバンク株式会社(現ソフトバンクグループ株式会社)取締役 2001年11月 ソフトバンク・ファイナンス株式会社(現ソフトバンク株式会社)代表取締役CEO 2003年6月 SBIホールディングス株式会社代表取締役執行役員CEO 2004年7月 イー・トレード証券株式会社(現株式会社SBI証券)取締役会長 2005年6月 SBIベンチャーズ株式会社(現SBIインベストメント株式会社)代表取締役執行役員CEO 2005年10月 財団法人SBI子ども希望財団(現公益財団法人SBI子ども希望財団)理事(現任) 2006年11月 社会福祉法人慈徳院理事長(現任) 2007年6月 SBI VEN HOLDINGS PTE. LTD.取締役(現任) 2007年12月 学校法人SBI大学理事長(現任) 2008年4月 SBIアラブプロモ株式会社(現SBIファーマ株式会社)代表取締役執行役員CEO 2008年7月 SBIリクイディティ・マーケット株式会社取締役会長(現任) 2010年10月 株式会社SBI証券代表取締役会長(現任) 2011年2月 SBIジャパンネクスト証券株式会社(現ジャパンネクスト証券株式会社)取締役(現任) 2012年6月 SBIホールディングス株式会社代表取締役執行役員社長 2012年7月 当社取締役(現任) 2012年7月 SBI Hong Kong Holdings Co., Limited代表取締役(現任) 2013年5月 SBIインベストメント株式会社代表取締役執行役員会長 2014年6月 SBIファイナンシャルサービーズ株式会社取締役会長 2014年6月 SBIキャピタルマネジメント株式会社取締役会長 2015年11月 SBIグローバルアセットマネジメント株式会社(現SBIアセットマネジメントグループ株式会社)代表取締役会長 2016年4月 SBI ALA Hong Kong Co., Limited(現SBI ALA Pharma Co., Limited)取締役(現任) 2016年6月 SBIファーマ株式会社代表取締役執行役員社長(現任) 2016年11月 SBIバーチャル・カレンシーズ株式会社(現SBI VCトレード株式会社)代表取締役 2017年9月 慶應義塾大学環境情報学部訪問教授(現任) 2017年10月 SBIクリプトカレンシーホールディングス株式会社(現SBIデジタルアセットホールディングス株式会社)代表取締役社長 2018年6月 SBIファイナンシャルサービーズ株式会社代表取締役会長 2018年6月 SBIホールディングス株式会社代表取締役社長(現任) 2018年7月 SBIネオファイナンシャルサービーズ株式会社代表取締役 2019年6月 SBIグローバルアセットマネジメント株式会社(現SBIアセットマネジメントグループ株式会社)代表取締役社長 2020年6月 SBIデジタルアセットホールディングス株式会社代表取締役会長(現任) 2020年8月 地方創生パートナーズ株式会社代表取締役社長(現任) 2021年6月 SBIネオファイナンシャルサービーズ株式会社取締役会長(現任) 2022年1月 SBIキャピタルマネジメント株式会社代表取締役社長(現任) 2022年2月 SBIインベストメント株式会社代表取締役執行役員会長兼社長(現任) 2022年4月 一般社団法人日本デジタル空間経済連盟代表理事(現任) 2022年7月 SBIホールディングス(株)代表取締役会長兼社長(現任) 2023年6月 SBIアセットマネジメントグループ株式会社取締役会長(現任)	第27期事業年度(2023年4月1日から2024年3月31日まで)に関する定時株主総会(2024年6月開催予定)終結の時まで	183,200

役職名	氏名	生年月日	略歴	任期	所有株式数 (株)
取締役 (社外)	大鶴 基成	1955年3月 3日生	1980年4月 検事任官 2000年6月 東京地検特別捜査部副部長(財政経済担当) 2001年4月 法務省刑事局公安課長, 司法試験委員 2002年8月 東京地検特別捜査部副部長(特殊直告担当) 2005年4月 東京地検特別捜査部長 2007年1月 函館地検検事正 2008年1月 最高検検事(財政経済担当) 2010年3月 東京地検次席検事 2011年8月 最高検公判部長, 検事退官, 弁護士登録(第一東京弁護士会), サン綜合法律事務所 客員弁護士(現任) 2012年7月 アウロラ債権回収(株) 社外取締役(現任) 2012年12月 META Capital(株) 社外取締役 2014年1月 一般社団法人日本野球機構 調査委員長(現任) 2014年6月 イオンフィナンシャルサービス(株) 社外取締役 2015年6月 当社 社外取締役(現任) 2017年3月 SBIインシュランスグループ(株)社外監査役(現任)	第27期事業年度(2023年4月1日から2024年3月31日まで)に関する定時株主総会(2024年6月開催予定)終結の時まで	-
取締役 (社外)	ビリー・ウェード・ワイルダー (Billy Wade Wilder)	1950年2月 6日生	1967年5月 米國陸軍入隊 1970年5月 Western Electric, Technician 1977年4月 Fujitsu Ltd., Contractor, Overseas Technical Publications 1979年11月 Hewlett Packard, Japan, Service Support Engineer and Head of Technical Publications 1986年4月 シュローダー証券会社 日本株調査部長 1992年12月 フィデリティ投信(株) 入社 1995年9月 フィデリティ投信(株) 代表取締役社長 2004年7月 日興アセットマネジメント(株) 代表取締役社長 2014年1月 GIC証券(株)(現GIキャピタル・マネジメント(株))取締役 2014年9月 MATT.ER K.K., Senior Consultant & Chief Investment Officer(現任) 2016年4月 マネックスグループ(株) 社外取締役 2016年4月 Prospect Co., Advisor 2019年6月 当社 社外取締役(現任)	第27期事業年度(2023年4月1日から2024年3月31日まで)に関する定時株主総会(2024年6月開催予定)終結の時まで	-

役職名	氏名	生年月日	略歴	任期	所有株式数 (株)
取締役 (社外)	山澤 光太郎	1956年10月 8日生	1980年4月 日本銀行 入行 1998年5月 同行大阪支店 営業課長 2000年7月 同行人事局 人事課長 2004年3月 同行函館支店長 2010年4月 (株)大阪証券取引所 取締役常務執行役員 2013年1月 (株)日本取引所グループ 常務執行役 2014年6月 (株)日本取引所グループ 専務執行役 (株)大阪証券取引所 取締役専務執行役員 2015年4月 (株)大阪取引所 取締役副社長 2017年6月 イオンフィナンシャルサービス(株) 社外監査役 2017年6月 (株)東京商品取引所 社外取締役 2018年9月 ウイングアーク1st(株) 社外監査役 2019年6月 イオンフィナンシャルサービス(株) 社外取締役(現任) 2019年11月 ウイングアーク1st(株) 社外取締役(現任) 2020年5月 HiJoJo Partners(株) 社外取締役(現任) 2021年7月 (株)アグリメディア 常勤監査役(現任) 2022年6月 当社 社外取締役(現任)	第27期事業年度 (2023年4月1 日から2024年3 月31日まで)に 関する定時株主 総会(2024年6 月開催予定)終 結の時まで	-
取締役 (社外)	堀江 明弘	1959年11月 3日生	1989年10月 太田昭和監査法人 (現EY新日本有限責任監査法人) 入所 1993年4月 公認会計士登録 2002年7月 税理士法人ブレイン総合会計 代表社員 2006年12月 (株)パートナーズ・ホールディングス 取締役 2008年4月 (株)グローバル・パートナーズ・コンサルティ ング 取締役(現任) 2016年6月 (株)ツクイスタッフ 社外監査役 2018年6月 同社 社外取締役(監査等委員) 2022年6月 当社 社外取締役(現任)	第27期事業年度 (2023年4月1 日から2024年3 月31日まで)に 関する定時株主 総会(2024年6 月開催予定)終 結の時まで	-
常勤監査役	後藤 淳夫	1960年7月 23日生	1983年4月 大和投信販売(株)入社(現三菱UFJモルガン・ス タンレ-証券(株)) 1987年10月 ユニバ-サル投信(株)立ち上げに参画 2000年1月 合併によりパートナ-ズ投信(株) (現三菱UFJ国際投信(株))に社名変更 業務管理部から内部監査部に異動 2003年9月 ニッセイアセットマネジメント(株) 法務コンプライアンス部 2005年7月 ユナイテッド投信(株) コンプライアンス部長、内部監査部長 2007年9月 新生インベストメントマネジメント(株) 法務 コンプライアンス部長 内部監査担当 (新生銀行監査部に業務委託) 2014年10月 ちばぎんアセットマネジメント コンプライアンス部長 内部監査担当(千葉 銀行監査部が内部監査を実施) 2016年4月 オリックス銀行(株) アセットマネジメント事業準備室 コンプライアンス部長 2017年1月 いちよしアセットマネジメント(株)コンプライ アンス部部長 2018年4月 SBIアセットマネジメント(株) コンプライアンスオフィサー 2018年10月 SBI地方創生アセットマネジメント(株) コンブ ライアンス部長 2020年1月 当社内部監査室長 2021年6月 当社常勤監査役(現任) SBIアセットマネジメント(株)監査役(現任) SBIアセットマネジメント・グループ(株) 監 査役	第28期事業年度 (2024年4月1 日から2025年3 月31日まで)に 関する定時株主 総会(2025年6 月開催予定)終 結の時まで	-

役職名	氏名	生年月日	略歴	任期	所有株式数 (株)
監査役 (社外)	長野 和郎	1952年8月 7日生	1975年4月 (株)富士銀行(現 (株)みずほ銀行)入行 2002年4月 (株)みずほコーポレート銀行(現 (株)みずほ銀行) 大手町営業第五部長 2004年4月 同行執行役員大手町営業第五部長 2005年4月 同行執行役員営業第一七部長 (株)みずほフィナンシャルグループ理事 2005年10月 (株)みずほプライベートウェルス マネジメント取締役副社長 2009年6月 日油(株)取締役兼執行役員 2011年6月 同社取締役兼常務執行役員 2016年6月 (株)ニチレイ社外監査役 (株)オーバル社外取締役(現任) 2017年6月 当社 社外監査役(現任)	第28期事業年度 (2024年4月1日 から2025年3月31日 まで)に 関する定時株主 総会(2025年6 月開催予定)終 結の時まで	-
監査役 (社外)	小竹 正信	1955年2月 23日生	1978年4月 (株)富士銀行(現 (株)みずほ銀行)入行 1996年5月 同行資金部次長 1999年5月 同行飯田橋支店長 2002年4月 (株)みずほコーポレート銀行(現 (株)みずほ銀行) 公共法人部部長 2004年4月 (株)みずほ銀行京都支店長 2006年7月 六花亭製菓(株)常務取締役 2011年12月 (株)ゆうちょ銀行本社営業部門営業企画部 担当部長 2012年4月 同行本社営業部門営業推進部法人営業室 長 2012年6月 同行本社営業部門営業推進部法人営業室 長兼東京エリア本部副本部長(営業担 当) 2014年4月 みずほローンエキスパート(株)常勤監査役 2017年1月 みずほ銀行個人リテンション推進部参事 役 2017年6月 当社 社外監査役(現任) 2017年6月 SBIジャパンネクスト証券(株)(現 ジャパンネクスト証券(株))社外監査役 (現任) 2017年6月 (株)ニュートン・フィナンシャル・コンサル ティング(現 (株)NFCホールディング ス)社外監査役(現任) 2017年8月 SBIプライム証券(株)監査役(現任) 2022年6月 SBIインベストメント(株)監査役(現任) 2022年6月 SBIネオファイナンシャルサービ シーズ(株)監査役(現任)	第28期事業年度 (2024年4月1日 から2025年3月31日 まで)に 関する定時株主 総会(2025年6 月開催予定)終 結の時まで	-
計					561,600

- (注) 1. 取締役 大鶴 基成、ピリー ウェード ワイルダー、山澤 光太郎、堀江 明弘は、社外取締役であります。
2. 監査役 長野 和郎、小竹 正信の2名は社外監査役であります。
3. 当社は、法令に定める監査役の数に欠ける場合に備え、会社法第329条第3項に定める補欠監査役1名を選任しております。補欠監査役の略歴は次のとおりであります。

氏名 生年月日	略歴	所有株式数 (株)
神山 敏之 1953年10月28日生	1978年4月 (株)富士銀行(現 (株)みずほ銀行)入社 2001年5月 同行 資金部長 2002年4月 (株)みずほコーポレート銀行 (現 (株)みずほ銀行)市場企画部欧州資金室長 2004年4月 (株)みずほ銀行 市場営業部長 2007年7月 みずほインベスターズ証券(株) (現 みずほ証券(株))執行役員(金融商品開発部 担当、債権部・営業企画部副担当) 2010年4月 Philippine National Bank 東京支店長兼在日代表 2013年4月 SBIバイオテック(株)常勤監査役 2016年6月 当社補欠監査役(現在に至る) 2016年6月 SBI少短保険ホールディングス(株)監査役 2017年3月 SBIインシュアランスグループ(株) 常勤監査役(現任)	-

社外役員 の 状況

社外取締役、社外監査役の員数及び会社との人的関係、資本的関係又は取引関係その他の利害関係

当社は、社外取締役を4名選任しております。社外取締役のうち1名は、当社の親会社の子会社の社外監査役に就任しております。

監査役3名中2名（提出日現在）は社外監査役であります。

社外取締役および社外監査役と当社間に人的関係、資本的関係又は取引関係その他の利害関係はありません。

社外取締役、社外監査役を選任するための独立性に関する基準及び選任状況に関する考え方

当社は、社外取締役又は社外監査役を選任するための独立性に関する基準又は方針として明確に定めたものではありませんが、選任にあたっては、経歴や当社との関係を踏まえて、当社は以下の事項を総合的に勘案の上、当社経営陣からの独立した立場で社外役員としての職務を遂行できる十分な独立性が確保できることを前提に判断しております。

こうして選任された社外取締役、社外監査役を含む体制により、経営の透明性の確保、第三者に対する説明責任の遂行といったコーポレート・ガバナンスの基本原則を遵守できるものと考えております。

- ・ 様々な分野に関する豊富な知識・経験を有し、又は、監督、監査機能発揮に必要な専門分野における高い実績を有していること。
- ・ 客観的かつ中立に監査機能を発揮するため、当社グループからの独立性を確保していること。独立性については上場取引所の関連規則等に基づき実質的かつ客観的な判定を行う。
- ・ 一般株主と利益相反の生じるおそれがない者であること。

社外取締役又は社外監査役による監督又は監査と内部監査、監査役監査及び会計監査との相互連携並びに内部統制部門との関係

当社の社外取締役のうち1名は、法律専門家であり、検事、弁護士としての豊富な知識と経験を有し、法務・コンプライアンスを中心に、客観的・中立的な視点をもって、当社の経営に対する監督を行う機能・役割をもちます。

当社の社外取締役のうち1名は、約18年間の国内の資産運用会社の経営経験があり、日本の資産運用業について豊富な知識と経験を有しています。また、上場企業の社外取締役の経験もあります。アセットマネジメント事業を中心に当社の経営に対する監督や経営全般に係る助言と監督を行う機能・役割をもちます。

当社の社外取締役のうち1名は、中央銀行、証券取引所で金融や証券業務に関する豊かな経験と知識を培っており、また、その経営者として深い見識を活かして、アセットマネジメント事業を中心に当社の経営に対する監督や経営全般に係る助言を行う機能・役割をもちます。

当社の社外取締役のうち1名は、公認会計士、税理士として培った会計・税務・監査についての豊富な知識と経験を有しており、経理・管理業務を中心に当社の経営に対する監督や経営全般に係る助言を行う機能・役割をもちます。

社外取締役は、当社及び子会社の常勤の取締役及び執行役員が業務執行に係わる重要事項を協議し、取締役及び執行役員間の意思疎通を図る目的で毎月1回および必要に応じて開催される常勤役員定例会に出席し、業務執行に対する監視機能を果たしております。

執行役員1名のほか、管理部（内部統制部門）、各部門長は、社外取締役の求めに応じ、即時に契約、証憑・記録の提示、業務運営状況の説明等を行うこととなっております。

当社の社外監査役2名（提出日現在）は、金融ビジネスに関する経験と知識を活かして、客観的・中立的な視点をもって、当社の経営の監督とチェックを行う機能と役割をもちます。

社外監査役は、監査役会の一員として、四半期決算月には、代表取締役社長から、四半期の報告を受けております。当該報告には、経営方針、損益状況のほか、コンプライアンス、内部統制の状況等も含まれており、必要に応じた質疑を行っております。

また、社外監査役は、四半期に一度、証憑・帳簿等の検証手続を行っております。

社外監査役は、監査役会の一員として、会計監査人から、監査体制・監査計画・監査実施状況・監査結果などについて、第2四半期・期末決算時に説明を受けております。社外監査役と会計監査人は、状況報告、意見交換を通じて、相互の監査実施状況・監査結果について認識を共有し、相互の監査について必要な連携をしています。

社外監査役は、監査役会の一員として、内部監査室と、監査体制・監査計画・監査実施状況・監査結果などについて、定期的に状況報告、意見交換を行っております。監査役と内部監査室は、相互の監査実施状況・監査結果について認識を共有し、法令、定款、社内諸規程の遵守を保証し、経営と執行に対する監視機能を高めるために連携をしています。

なお、当社は、社外取締役4名と社外監査役2名を東京証券取引所の定めに基づく独立役員に指定し、同取引所に届け出ております。

(3)【監査の状況】

監査役監査の状況

当社は、監査役会制度を採用しております。

当社の監査役会は監査役3名（提出日現在）で構成されており、監査役のうち2名は社外監査役であります。

各監査役は、取締役会に出席し、意思決定の妥当性・適正性を確保するための監視機能を果たしております。当事業年度は監査役会を12回開催しております。

また、各監査役は、当社及び子会社の常勤の取締役及び執行役員が業務執行に係わる重要事項を協議し、取締役及び執行役員間の意思疎通を図る目的で毎月1回および必要に応じて開催される常勤役員定例会に出席し、業務執行に対する監視機能を果たしております。

監査役監査の手続は、その概要を監査役監査基準および内部統制システムに係る監査の実施基準で定めております。より詳細な手続は、常勤監査役が検討・作成し、監査役会の承認により決定しております。なお、監査役会は、常勤監査役が行なう日常の監査手続のほか、四半期に一度、社外監査役を含めた監査役3名で証憑・帳簿等の検証手続を行っております。

監査役会は、社外監査役を含めて、四半期決算月には、代表取締役社長から四半期の報告を受けております。当該報告には、経営方針、損益状況のほか、コンプライアンス、内部統制の状況等も含まれており、必要に応じた質疑を行っております。

また、管理部は、監査役の求めに応じ、即時に証憑・記録の提示、説明等を行っております。

内部監査室は、代表取締役社長への内部監査結果報告書の報告の後直ちに、内部監査報告書を監査役会に報告しております。監査役会は、その内容について、質疑しております。そのほか、監査役会と内部監査室は、監査体制・監査計画・監査実施状況・監査結果などを相互に報告し、意見交換を行い、法令、定款、社内諸規程の遵守状況について認識を共有し、経営と執行に対する監視機能を高めるために連携をしています。

監査役会は、会計監査人から、監査体制・監査計画・監査実施状況・監査結果などについて、第2四半期・期末決算時に説明を受けております。監査役会と会計監査人は、状況報告、意見交換を通じて、相互の監査実施状況・監査結果について認識を共有し、相互の監査について必要な連携をしています。

当事業年度において、個々の監査役の取締役会、監査役会への出席状況については次のとおりであります。

常勤監査役 後藤 淳夫	当事業年度開催の取締役会12回の全てに出席しました。 また、当事業年度開催の監査役会12回の全てに出席しました。
社外監査役 長野 和郎	当事業年度開催の取締役会12回の全てに出席しました。 また、当事業年度開催の監査役会12回の全てに出席しました。
社外監査役 小竹 正信	当事業年度開催の取締役会12回の全てに出席しました。 また、当事業年度開催の監査役会12回の全てに出席しました。

内部監査の状況

a. 内部監査の体制

当社は、営業部門・業務部門・管理部門のいずれからも独立した組織である内部監査室を設置して、業務執行に関する内部監査を行っております。

当社および子会社2社（SBIアセットマネジメント株式会社、ウエルスアドバイザー株式会社）には、内部監査担当部門を設置し、当社と同じ内部監査担当者を置いております。

各社の内部監査担当者の配置状況は以下のとおりです。当社の内部監査室は、SBIグローバルアセットマネジメントグループとして組織横断的に内部監査を各国内子会社について行っております。

アセットマネジメント事業の子会社SBIアセットマネジメント株式会社は、コンプライアンス部を設置し、4名がコンプライアンス業務を担当し、内部監査を補佐しています。

その他の国内子会社2社は、小規模会社であり、役職員は全員が当社ないし前述のアセットマネジメント事業の子会社3社からの兼務出向者であるため、内部監査担当部署は設置していませんが、必要に応じて、当社の内部監査室ないし、SBIアセットマネジメント株式会社のコンプライアンス部門が内部監査を担当しています。

SBIグローバルアセットマネジメント株式会社

内部監査担当部署	内部監査担当者	内部監査業務の兼務先
内部監査室	室長	SBIアセットマネジメント(株)、 ウエルスアドバイザー(株)

SBIアセットマネジメント株式会社

内部監査担当部署	内部監査担当者	内部監査業務の兼務先
内部監査室	室長	SBIグローバルアセットマネジメント(株) ウエルスアドバイザー
コンプライアンス部	コンプライアンス部長ほか3名	-

SBIアセットマネジメント株式会社の職務権限規程では、コンプライアンス部の業務は以下のとおりに定めています。他の2社においても同様の業務内容であります。

(コンプライアンス部)

コンプライアンス部は、法令その他の規則等の遵守状況を管理・監督するため、以下の業務を担当するものとする。

1. 諸法令、社内規則等の遵守状況の管理・監督
2. 監督官庁・協会との折衝業務
3. コンプライアンス委員会の運営に係る業務
4. 法定書類及び諸契約書のチェック
5. 内部監査

コンプライアンスオフィサーの業務の性質が全て内部監査に近いものであり、一体として行うことができます。また、コンプライアンス業務の結果、記録を内部監査業務に用いることもできるため、兼務に問題はないと考えています。

なお、米国子会社Carret Holdings Inc. Carret Asset Management LLCは、同社のコンプライアンスオフィサーが米国の法令に則り、外部の専門会社を指示して、内部監査を実施しています。

b. 内部監査の内容

内部監査室は、法令等遵守、業務適切性、内部統制の適正運用などから成る内部管理体制の適正性を、総合的・客観的に評価すると共に、監査の結果抽出された課題について、改善に向けた提言やフォローアップを実施しています。

内部監査室は、当社各部門及び子会社の業務が内部統制下において、関係法令、定款及び社内諸規程に従い、適正かつ有効に運用されるように監査を行い、その結果及び改善勧告を、内部監査計画で定める月に、また必要に応じて、内部監査結果報告書を作成し、取締役会および代表取締役様に報告しております。内部監査での改善勧告は代表取締役執行役員社長の指示のもと、執行役員CFOを中心に改善活動を行っております。

内部監査室は、取締役会および代表取締役社長への内部監査結果報告書の報告の後直ちに、内部監査報告書を監査役会に報告しております。監査役会は、その内容について、質疑しております。そのほか、監査役会と内部監査室は、監査体制・監査計画・監査実施状況・監査結果などを相互に報告し、意見交換を行い、法令、定款、社内諸規程の遵守状況について認識を共有し、経営と執行に対する監視機能を高めるために連携をしています。

内部監査の手続は、その概要を内部監査規程で定めております。より詳細な手続は、当社の内部監査室長が検討し、内部監査計画書を作成し、監査役と協議したうえで、代表取締役の承認を得ています。

その結果、実施した主な内部監査の手続は以下のとおりであり、国内子会社ごとにどの内部監査の手続を行うかについても内部監査計画書に記載し、監査役と協議し、代表取締役の承認を得ています。

売上・仕入などの取引について、経理帳簿に計上されるまでの業務処理の重要なプロセスで、発生する可能性のあるリスク・不正・誤謬とそれを防止する内部統制行為をRCM(リスク・コントロール・マトリクス)表で明確にし、業務担当者に当該内部統制行為を行なわせております。業務担当者に当該内部統制行為の一環として、取引の証拠となる証憑等を収集し、職務権限規程に基づく必要な承認を稟議システム及び業務システムで得ております。

内部監査室は、売上・仕入などの取引について、定められた内部統制行為が実施されているかを、毎月、サンプル検証しております。

社内情報システムについては、情報システム管理規程に基づき、システム開発管理、システム運用管理、データ管理、問題管理、外部委託管理、ネットワーク管理、ハードウェア管理、ソフトウェア管理、セキュリティ管理、ウイルス対策、リカバリー計画策定についてガイドラインを作成し、各々実施すべき統制項目を定め、情報処理業務担当者に当該内部統制行為を行なわせております。その記録を、内部監査室が検証し、各ガイドラインへの準拠を確認しております。

決算については、決算・財務報告プロセス体制、個別決算・連結決算体制、開示体制について、内部統制目標、達成すべきポイントを決算・財務報告プロセス体制整備チェックリストに取り纏め、管理部(経理部門)が体制を整備・確認しております。当該決算・財務報告プロセス体制整備チェックリストは、内部監査室が検証しております。決算手続については、勘定科目別のリスク、リスクに対応して実施すべき決算手続を勘定科目別決算手続書に取り纏め、それに基づく勘定科目別決算手続チェックリストを作成しております。管理部は勘定科目別決算手続チェックリストで、決算手続を確認し、その記録を、通期決算時に、内部監査室が検証しております。

当社管理部は、当社に関わるリスクについて、「管理対象とするリスク」、「影響の出る分野」、「影響度」、「発生頻度」、「統制(リスク対応)」等を「リスクレポート」に取り纏め、年2回、代表取締役に報告していますが、内部監査室は、必要なヒアリング等を行ない、これらの記載内容を確認しています。

また、当社管理部は、当社のコンプライアンスの状況について、「コンプライアンス・セルフアセスメント・リスト」に取り纏め、年2回、代表取締役様に報告していますが、内部監査室は、必要なヒアリング等を行ない、これらの記載内容を確認しています。

子会社SBIアセットマネジメント株式会社では、運営する投資信託について、関係法令・規則への準拠性を中心に内部監査を実施しています。

会計監査の状況

a. 監査法人の名称

有限責任監査法人トーマツ

b. 継続監査期間

16年(2008年3月期～2023年3月期)

c. 業務を執行した公認会計士

公認会計士の氏名等		継続関与年数
指定有限責任社員	上田雅也	1年
業務執行社員	田嶋照夫	1年

d. 監査業務に係る補助者の構成

公認会計士7名 公認会計士試験合格者3名 その他5名

e. 監査法人の選定方針と理由

会計監査人に必要とされる専門性、独立性および監査品質管理と、グローバルな事業活動を一元的に監査する体制を有していることを監査法人の選定方針としております。監査法人の選定理由として、当該監査法人は選定方針に適合し、当社財務情報の更なる信頼性の向上が期待できると判断したためであります。

f. 会計監査人の解任または不再任の決定の方針

監査役会は、会計監査人の職務の執行に支障がある場合等、その必要があると判断した場合は、会計監査人の解任または不再任に関する議案を決定し、取締役会は、当該決定に基づき、会計監査人の解任または不再任を株主総会の会議の目的といたします。監査役会は、会計監査人が会社法第340条第1項各号に定める項目に該当し、解任が相当であると認められる場合は、監査役全員の同意に基づき、会計監査人を解任いたします。この場合、監査役会が選定した監査役は、解任後最初に招集される株主総会におきまして、会計監査人を解任した旨と解任の理由を報告いたします。

g. 監査役及び監査役会による監査法人の評価

当社の監査役及び監査役会は、監査法人の独立性及び専門性並びに職務の遂行状況を検討し、監査法人が適正に監査を遂行していると認めております。

h. 監査報酬に関する事項

監査公認会計士等に対する報酬の内容

区分	前連結会計年度		当連結会計年度	
	監査証明業務に基づく報酬(千円)	非監査業務に基づく報酬(千円)	監査証明業務に基づく報酬(千円)	非監査業務に基づく報酬(千円)
提出会社	25,500	-	29,000	-
連結子会社	13,000	-	18,118	-
計	38,500	-	47,118	-

監査公認会計士等と同一のネットワークに対する報酬(を除く)
該当事項はありません。

その他の重要な監査証明業務に基づく報酬の内容
該当事項はありません。

監査報酬の決定方針

監査法人から提出された監査報酬の見積もりを管理部で検討し、監査役会の同意を得て、代表取締役の承認をもって決定しております。

会計監査人の報酬の額について監査役会が同意した理由

監査役会は、日本監査役協会が公表する「会計監査人との連携に関する実務指針」を踏まえ、会計監査人の監査計画の内容、過去の事業年度における職務執行状況や報酬見積もりの算定論拠等を検討した結果、会計監査人の報酬等について、会社法第399条第1項の同意を行っております。

(4) 【役員の報酬等】

役員の報酬等の額又はその算定方法の決定に関する方針に係る事項

取締役の個人別の報酬等の内容にかかる決定方針の内容は次のとおりです。

取締役の報酬は、固定報酬である基本報酬のほか、会社業績等に基づく賞与で構成されており、株主総会で承認された報酬総額の範囲内において、取締役会が各取締役の職務内容・責任・権限・貢献度等を勘案して支給額を決定する。

取締役の基本報酬は、月例の金銭報酬とし、従業員給与の最高額、過去の同順位の取締役の支給実績、当社の業績見込み、取締役の報酬の世間相場、当社の業績等への貢献度、就任の事情、前年の報酬額、その他を考慮し、支給額を取締役ごとに定める。取締役全体の基本報酬の年間総額を取締役会が決議し、取締役会が代表取締役に決定を一任した場合は、個人別の報酬等について代表取締役がこれを決定する。

取締役に賞与を支給する場合は、個々の取締役の職責や職務執行状況等を基礎とし、経営環境等も踏まえ、当該取締役の貢献度を総合的に勘案して、取締役会が各取締役の支給額を決定する。取締役の賞与の総額を取締役会が決議し、取締役会が代表取締役に決定を一任した場合は、個人別の賞与について代表取締役がこれを決定する。なお、現在、非金銭報酬の支給の予定はなく、その方針は定めておりません。

取締役会は、取締役の個人別報酬について、報酬等の内容の決定方法及び決定された報酬等の内容が当該決定方針に沿うものであると判断しております。

役員区分ごとの報酬等の総額、報酬等の種類別の総額及び対象となる役員の員数

区 分	当事業年度に係る報酬等の総額		うち社外役員分	
	支給人員	支給額	支給人員	支給額
取 締 役				
報 酬	7名	45,668千円	4名	21,000千円
賞 与	-名	-千円	-名	-千円
計	7名	45,668千円	4名	21,000千円
監 査 役				
報 酬	2名	12,100千円	1名	3,600千円
賞 与	-名	-千円	-名	-千円
計	2名	12,100千円	1名	3,600千円
役 員 合 計				
報 酬	9名	57,768千円	5名	24,600千円

区 分	当事業年度に係る報酬等の総額		うち社外役員分	
	支給人員	支給額	支給人員	支給額
賞 与	- 名	- 千円	- 名	- 千円
計	9 名	57,768千円	5 名	24,600千円

- (注) 1 当事業年度の取締役の個人別の報酬等については、支給人数が少数であり、前年の報酬額を基礎に決定するため、当事業年度の実績連動報酬の支給はありません。
- 2 当事業年度に業績連動報酬の支給はありません。
- 3 取締役および監査役の支給人員及び支給額には、当事業年度において在任した取締役および監査役のうち、無報酬の実績連動報酬の支給はありません。2022年6月23日開催の第24期定時株主総会終了の時をもって、任期満了で退任した取締役2名を含んでおります。
- 3 2022年7月26日開催の実績連動報酬の支給については、2022年6月23日開催の第25期定時株主総会において選任された取締役の報酬について、2000年3月21日開催の第4期定時株主総会決議による報酬限度額（取締役年額500百万円以内、監査役年額100百万円以内）の範囲内において、その金額の決定を代表取締役に一任する旨の決議をして、報酬額を決定しています。
- 4 本有価証券報告書提出時点で、対象となる取締役の員数は5名（うち社外取締役は4名）、監査役の員数は2名（うち社外監査役は1名）となります。

(5) 【株式の保有状況】

投資株式の区分の基準及び考え方

当社は、保有目的が純投資目的である投資株式と純投資目的以外の目的である投資株式の区分について、専ら株式の価格の変動又は株式に係る配当によって利益を受けることを目的とする投資株式を純投資目的である投資株式とし、それ以外の目的で保有する投資株式を純投資目的以外の目的である投資株式としています。

保有目的が純投資目的以外の目的である投資株式

- a. 保有方針及び保有の合理性を検証する方法並びに個別銘柄の保有の適否に関する取締役会等における検証の内容
業務提携による関係強化等、純投資以外の当社グループ戦略上重要な目的を併せ持つ政策保有株式も一部保有する場合、個別に保有の合理性、資本コスト対比の収益性を確認したうえで、保有の是非を判断し、取締役会において取得の決議を行いません。
- b. 銘柄数及び貸借対照表計上額
(当事業年度において株式数が増加した銘柄)
該当事項はありません。

(当事業年度において株式数が減少した銘柄)

	銘柄数 (銘柄)	株式数の減少に係る売却 価額の合計額(千円)
非上場株式	1	1,001
非上場株式以外の株式	-	-

- c. 特定投資株式及びみなし保有株式の銘柄ごとの株式数、貸借対照表計上額等に関する情報
該当事項はありません。

保有目的が純投資目的である投資株式

区分	当事業年度		前事業年度	
	銘柄数 (銘柄)	貸借対照表計上額の 合計額(千円)	銘柄数 (銘柄)	貸借対照表計上額の 合計額(千円)
非上場株式	4	105,370	5	106,372
非上場株式以外の株式	1	69	1	60

区分	当事業年度		
	受取配当金の 合計額(千円)	売却損益の 合計額(千円)	評価損益の 合計額(千円)
非上場株式	192	974	(注)
非上場株式以外の株式	0	-	67

(注) 非上場株式については、市場価格がないことから、「評価損益の合計額」は記載しておりません。

投資株式の保有目的を純投資目的から純投資目的以外の目的に変更したものの銘柄、株式数、貸借対照表計上額
該当事項はありません。

投資株式の保有目的を純投資目的以外の目的から純投資目的に変更したものの銘柄、株式数、貸借対照表計上額
該当事項はありません。

政策保有株式の発行会社との間の営業上の取引、業務上の提携等の概要
該当事項はありません。

第5【経理の状況】

1 連結財務諸表及び財務諸表の作成方法について

- (1) 当社の連結財務諸表は、「連結財務諸表の用語、様式及び作成方法に関する規則」(昭和51年大蔵省令第28号)に基づいて作成しております。
- (2) 当社の財務諸表は、「財務諸表等の用語、様式及び作成方法に関する規則」(昭和38年大蔵省令第59号。以下「財務諸表等規則」という。)に基づいて作成しております。

また、当社は、特例財務諸表提出会社に該当し、財務諸表等規則第127条の規定により財務諸表を作成していません。

2 監査証明について

当社は、金融商品取引法第193条の2第1項の規定に基づき、連結会計年度(2022年4月1日から2023年3月31日まで)の連結財務諸表及び事業年度(2022年4月1日から2023年3月31日まで)の財務諸表について、有限責任監査法人トーマツにより監査を受けております。

1【連結財務諸表等】

(1)【連結財務諸表】

【連結貸借対照表】

(単位：千円)

	前連結会計年度 (2022年3月31日)	当連結会計年度 (2023年3月31日)
資産の部		
流動資産		
現金及び預金	5,176,612	2,137,894
売掛金	1,611,378	1,483,903
棚卸資産	1,263	1,386
未収入金	627,760	9,409,529
その他	187,065	959,197
流動資産合計	7,604,080	13,991,911
固定資産		
有形固定資産		
建物附属設備	159,445	179,208
減価償却累計額	107,516	114,746
建物附属設備(純額)	51,929	64,462
工具、器具及び備品	197,044	200,935
減価償却累計額	168,111	172,908
工具、器具及び備品(純額)	28,932	28,027
使用権資産	69,089	253,288
有形固定資産合計	149,951	345,777
無形固定資産		
のれん	1,786,713	1,676,585
ソフトウェア	1,076,849	863,429
その他	282,050	39,775
無形固定資産合計	3,145,612	2,579,790
投資その他の資産		
投資有価証券	2,624,582	3,871,154
繰延税金資産	345,615	416,769
その他	166,511	142,375
投資その他の資産合計	3,136,709	4,430,299
固定資産合計	6,432,274	7,355,867
繰延資産		
株式交付費	19,003	8,587
繰延資産合計	19,003	8,587
資産合計	14,055,358	21,356,365

(単位：千円)

	前連結会計年度 (2022年3月31日)	当連結会計年度 (2023年3月31日)
負債の部		
流動負債		
買掛金	62,618	62,753
未払金	748,528	1,010,877
リース債務	69,089	50,646
未払法人税等	464,822	2,709,257
未払消費税等	90,498	12,179
その他	346,255	508,107
流動負債合計	1,781,813	4,353,822
固定負債		
リース債務	-	202,641
固定負債合計	-	202,641
負債合計	1,781,813	4,556,464
純資産の部		
株主資本		
資本金	3,363,635	3,363,635
資本剰余金	4,478,772	4,514,168
利益剰余金	4,439,392	8,335,546
自己株式	29	20
株主資本合計	12,281,770	16,213,329
その他の包括利益累計額		
その他有価証券評価差額金	513,787	13,440
為替換算調整勘定	36,309	254,273
その他の包括利益累計額合計	477,478	267,713
非支配株主持分	469,252	318,858
純資産合計	12,273,545	16,799,901
負債純資産合計	14,055,358	21,356,365

【連結損益計算書及び連結包括利益計算書】

【連結損益計算書】

(単位：千円)

	前連結会計年度 (自 2021年4月1日 至 2022年3月31日)	当連結会計年度 (自 2022年4月1日 至 2023年3月31日)
売上高	8,123,286	8,747,113
売上原価	3,654,398	4,221,253
売上総利益	4,468,888	4,525,860
販売費及び一般管理費	¹ 2,339,083	¹ 2,694,721
営業利益	2,129,805	1,831,139
営業外収益		
受取利息	197,072	143,396
受取配当金	62,335	462,017
投資有価証券売却益	26,918	18,494
その他	7,331	23,377
営業外収益合計	293,659	647,285
営業外費用		
為替差損	7,436	232
株式交付費	9,278	10,416
その他	3,054	8,832
営業外費用合計	19,769	19,481
経常利益	2,403,695	2,458,942
特別利益		
ブランド返還収入	-	² 8,000,000
投資有価証券売却益	³ 594,466	-
特別利益合計	594,466	8,000,000
特別損失		
投資有価証券売却損	⁴ 4,035	⁴ 1,565,298
投資有価証券評価損	⁵ 326,300	2,562
減損損失	⁶ 50,408	⁶ 433,072
組織再編費用	-	⁷ 224,468
無形固定資産除却損	⁸ 139,365	⁸ 98,289
事務所移転費用	-	9,736
暗号資産評価損	-	5,924
特別損失合計	520,110	2,339,352
税金等調整前当期純利益	2,478,052	8,119,590
法人税、住民税及び事業税	878,051	2,875,940
法人税等調整額	115,515	323,128
法人税等合計	762,535	2,552,811
当期純利益	1,715,516	5,566,778
非支配株主に帰属する当期純利益	261,382	123,758
親会社株主に帰属する当期純利益	1,454,134	5,443,020

【連結包括利益計算書】

(単位：千円)

	前連結会計年度 (自 2021年4月1日 至 2022年3月31日)	当連結会計年度 (自 2022年4月1日 至 2023年3月31日)
当期純利益	1,715,516	5,566,778
その他の包括利益		
その他有価証券評価差額金	113,941	553,130
為替換算調整勘定	170,547	217,963
その他の包括利益合計	284,488	771,094
包括利益	2,000,005	6,337,873
(内訳)		
親会社株主に係る包括利益	1,699,802	6,188,212
非支配株主に係る包括利益	300,202	149,661

【連結株主資本等変動計算書】

前連結会計年度（自 2021年4月1日 至 2022年3月31日）

(単位：千円)

	株主資本				
	資本金	資本剰余金	利益剰余金	自己株式	株主資本合計
当期首残高	3,363,635	4,906,035	4,464,870	29	12,734,512
当期変動額					
剰余金の配当			1,479,612		1,479,612
単元未満株の買増請求					
親会社株主に帰属する当期純利益			1,454,134		1,454,134
連結子会社間の合併による非支配株主持分の増減					
連結子会社株式の追加取得による持分の増減		427,263			427,263
連結子会社の自己株式の取得による持分の増減					
非支配株主に帰属する当期純利益					
株主資本以外の項目の当期変動額（純額）					
当期変動額合計	-	427,263	25,478	-	452,741
当期末残高	3,363,635	4,478,772	4,439,392	29	12,281,770

	その他の包括利益累計額			非支配株主持分	純資産合計
	その他有価証券評価差額金	為替換算調整勘定	その他の包括利益累計額合計		
当期首残高	627,728	95,418	723,146	347,566	12,358,931
当期変動額					
剰余金の配当					1,479,612
単元未満株の買増請求					
親会社株主に帰属する当期純利益					1,454,134
連結子会社間の合併による非支配株主持分の増減					
連結子会社株式の追加取得による持分の増減				176,783	604,047
連結子会社の自己株式の取得による持分の増減					
非支配株主に帰属する当期純利益				261,382	261,382
株主資本以外の項目の当期変動額（純額）	113,941	131,727	245,668	37,088	282,757
当期変動額合計	113,941	131,727	245,668	121,686	85,385
当期末残高	513,787	36,309	477,478	469,252	12,273,545

当連結会計年度（自 2022年4月1日 至 2023年3月31日）

（単位：千円）

	株主資本				
	資本金	資本剰余金	利益剰余金	自己株式	株主資本合計
当期首残高	3,363,635	4,478,772	4,439,392	29	12,281,770
当期変動額					
剰余金の配当			1,546,866		1,546,866
単元未満株の買増請求		14		8	23
親会社株主に帰属する当期純利益			5,443,020		5,443,020
連結子会社間の合併による非支配株主持分の増減		24,249			24,249
連結子会社株式の追加取得による持分の増減		11,122			11,122
連結子会社の自己株式の取得による持分の増減		9			9
非支配株主に帰属する当期純利益					
株主資本以外の項目の当期変動額（純額）					
当期変動額合計	-	35,396	3,896,153	8	3,931,558
当期末残高	3,363,635	4,514,168	8,335,546	20	16,213,329

	その他の包括利益累計額			非支配株主持分	純資産合計
	その他有価証券評価差額金	為替換算調整勘定	その他の包括利益累計額合計		
当期首残高	513,787	36,309	477,478	469,252	12,273,545
当期変動額					
剰余金の配当					1,546,866
単元未満株の買増請求					23
親会社株主に帰属する当期純利益					5,443,020
連結子会社間の合併による非支配株主持分の増減				24,249	-
連結子会社株式の追加取得による持分の増減				275,737	264,615
連結子会社の自己株式の取得による持分の増減				68	59
非支配株主に帰属する当期純利益				123,758	123,758
株主資本以外の項目の当期変動額（純額）	527,227	217,963	745,191	25,902	771,094
当期変動額合計	527,227	217,963	745,191	150,394	4,526,355
当期末残高	13,440	254,273	267,713	318,858	16,799,901

【連結キャッシュ・フロー計算書】

(単位：千円)

	前連結会計年度 (自 2021年4月1日 至 2022年3月31日)	当連結会計年度 (自 2022年4月1日 至 2023年3月31日)
営業活動によるキャッシュ・フロー		
税金等調整前当期純利益	2,478,052	8,119,590
減価償却費	449,754	433,967
長期前払費用償却額	4,927	4,540
のれん償却額	111,904	117,304
株式交付費償却	9,278	10,416
投資有価証券売却損益(は益)	617,349	1,546,803
投資有価証券評価損益(は益)	326,300	2,562
暗号資産評価損	-	5,924
無形固定資産除却損	139,365	98,289
減損損失	50,408	433,072
事務所移転費用	-	9,736
組織再編費用	-	224,468
ブランド返還収入	-	8,000,000
受取利息及び受取配当金	259,407	605,412
為替差損益(は益)	7,185	250
売上債権の増減額(は増加)	349,493	250,212
棚卸資産の増減額(は増加)	5	122
仕入債務の増減額(は減少)	219	135
未収入金の増減額(は増加)	586,958	4,164
未払金の増減額(は減少)	57,116	73,216
その他の流動資産の増減額(は増加)	136,350	81,260
その他の流動負債の増減額(は減少)	123,566	105,788
小計	1,719,409	2,533,242
利息及び配当金の受取額	70,037	149,945
法人税等の支払額	667,271	744,449
法人税等の還付額	5,955	669,777
営業活動によるキャッシュ・フロー	1,128,130	2,608,515
投資活動によるキャッシュ・フロー		
有形固定資産の取得による支出	11,695	19,198
無形固定資産の取得による支出	311,807	314,428
投資有価証券の取得による支出	-	5,495,591
投資有価証券の売却による収入	1,609,199	2,534,716
連結の範囲の変更を伴う子会社株式の取得による支出	-	² 183,301
差入保証金の回収による収入	38,750	36,059
差入保証金の差入による支出	-	29,779
投資活動によるキャッシュ・フロー	1,324,447	3,471,524
財務活動によるキャッシュ・フロー		
配当金の支払額	1,479,612	1,546,866
自己株式の処分による収入	-	23
連結の範囲の変更を伴わない子会社株式の取得による支出	609,154	273,674
リース債務の返済による支出	60,446	68,663
財務活動によるキャッシュ・フロー	2,149,212	1,889,180
現金及び現金同等物に係る換算差額	31,416	60,831
現金及び現金同等物の増減額(は減少)	271,948	2,691,356
現金及び現金同等物の期首残高	4,904,960	5,176,908
現金及び現金同等物の期末残高	¹ 5,176,908	¹ 2,485,551

【注記事項】

(継続企業の前提に関する事項)

該当事項はありません。

(連結財務諸表作成のための基本となる重要な事項)

1 連結の範囲に関する事項

(1) 連結子会社の名称

2023年3月31日現在、当社グループは、当社および以下の子会社6社で構成されております。

ウエルスアドバイザー株式会社

SBIアセットマネジメント株式会社

新生インベストメント・マネジメント株式会社

SBIオルタナティブ・アセットマネジメント株式会社

Carret Holdings Inc.

Carret Asset Management LLC

なお、SBIアセットマネジメント株式会社と新生インベストメント・マネジメント株式会社は、2023年4月1日に、SBIアセットマネジメント株式会社を吸収合併存続会社として合併いたしました。

(2) 連結の範囲の変更

当第2四半期連結会計期間において、当社の連結子会社であったSBIボンド・インベストメント・マネジメント株式会社及びSBI地方創生アセットマネジメント株式会社は、同じく当社の連結子会社であるSBIアセットマネジメント株式会社を吸収合併存続会社とする吸収合併により消滅したため、連結の範囲から除外しております。

当第3四半期連結会計期間において、新生インベストメント・マネジメント株式会社の全株式を取得し、子会社としたため、連結の範囲に含めております。

当社の完全子会社で、当社グループのアセットマネジメント事業の中間持株会社であるSBIアセットマネジメント・グループ株式会社は、当社を吸収合併存続会社とする吸収合併により消滅したため、連結の範囲から除外しております。

当第4四半期連結会計期間において、当社の連結子会社であったイー・アドバイザー株式会社は、同じく当社の連結子会社であるモーニングスター・アセット・マネジメント株式会社を吸収合併存続会社とする吸収合併により消滅したため、連結の範囲から除外しております。

なお、モーニングスター・アセット・マネジメント株式会社は、ウエルスアドバイザー株式会社に変更しております。

(3) 非連結子会社の名称等

SBIオルタナティブ・ファンド合同会社

(連結の範囲から除いた理由)

SBIオルタナティブ・ファンド合同会社は、匿名組合方式による投資信託の運用を行っている匿名組合事業の営業者であり、当該匿名組合の事業を含む当該子会社の損益のほとんどすべてが匿名組合員に帰属し、当該子会社及びその親会社には形式的にも実質的にも帰属せず、かつ、当該子会社との取引がほとんどないため、当該子会社を連結することにより利害関係者の判断を著しく誤らせるおそれがあるため、企業会計基準適用指針第22号「連結財務諸表における子会社及び関連会社の範囲の決定に関する適用指針」第19項により連結の範囲から除外しております。

2 持分法の適用に関する事項

該当事項はありません。

3 連結子会社の事業年度等に関する事項

連結子会社のうちCarret Holdings Inc.、Carret Asset Management LLCの決算日は12月31日であります。

連結財務諸表の作成にあつては、Carret Holdings Inc.及びCarret Asset Management LLCは、2022年12月31日現在の財務諸表を使用し、同日現在の貸借対照表、2022年1月1日から2022年12月31日までの損益計算書およびキャッシュ・フロー計算書を連結しております。なお、連結決算日との間に発生した重要な取引については、連結上必要な調整を行っております。

4 会計方針に関する事項

(1) 重要な資産の評価基準及び評価方法

有価証券

その他有価証券

市場価格のない株式等以外のもの

時価法（評価差額は全部純資産直入法により処理し、売却原価は移動平均法により算定）

市場価格のない株式等

移動平均法による原価法

棚卸資産

原価法（収益性の低下による簿価切下げの方法）

貯蔵品...総平均法

(2) 重要な減価償却資産の減価償却の方法

有形固定資産

定額法によっております。

無形固定資産

定額法によっております。

ただし、ソフトウェアのうち自社利用目的のソフトウェアについては、社内における利用可能期間（5年）に基づく定額法、市場販売目的のソフトウェアについては見込有効期間（3年以内）に基づく定額法を採用しております。

(3) 重要な引当金の計上基準

貸倒引当金

貸倒懸念債権等特定の債権については個別に回収可能性を勘案し、回収不能見込額を計上しております。

(4) 重要な収益及び費用の計上基準

顧客との契約から生じる収益に関する主要な事業における主な履行義務の内容及び当該履行義務を充足する通常の時点（収益を認識する通常の時点）については以下のとおりであります。

1. データ・ソリューション

ファンドデータ・レポート等：

金融機関向けにファンドデータ・レポートの提供等を行っており、顧客への提供により履行義務が充足されることから、その提供完了時点において収益を認識しております。

タブレットアプリ利用料等：

金融機関向けに販売支援ツール「Wealth Advisors」の提供等を行っており、顧客におけるそのサービス利用に応じて履行義務が充足されることから、その利用期間に応じて収益を認識しております。

2. メディア・ソリューション

顧客の広告を掲載することで履行義務が充足されることから、その広告掲載期間に応じて収益を認識しております。

3. アセットマネジメント

委託者報酬は投資信託約款に基づく信託報酬として、投資信託約款に基づく公募・私募の投資信託財産の運用指図を行うことが履行義務であり、ファンド設定以降、日々の純資産残高に一定率を乗じて算出された額が、当該ファンドの運用期間に渡り収益として認識されます。

運用受託報酬は投資家である顧客と投資一任契約を締結し、資産の運用を行うことが主な履行義務の内容であり、投資一任契約ごとに定められた運用対象資産、残高、期間、料率等の条件に基づき算出された額が、運用を受託した期間に渡り収益として認識されます。

(5) 重要な外貨建の資産又は負債の本邦通貨への換算基準

在外子会社の資産及び負債は決算日の直物為替相場により円貨に換算し、換算差額は純資産の部における為替換算調整勘定及び非支配株主持分に含めております。

(6) 重要なヘッジ会計の方法

ヘッジ会計の方法 繰延ヘッジ処理によっております。

ヘッジ手段とヘッジ対象

ヘッジ手段 株価指数先物

ヘッジ対象 投資有価証券

ヘッジ方針

価格変動リスクの低減のため、対象資産の範囲内でヘッジを行なっております。

ヘッジ有効性評価の方法

ヘッジ開始時から有効性判定時点までの期間において、ヘッジ対象とヘッジ手段の時価変動の累計を比較し、両者の変動額等を基礎にして判断しております。

(7) のれんの償却に関する事項

のれんの償却については、20年間の均等償却を行っております。

(8) 株式交付費

3年間にわたり均等償却を行っております。

(9) 連結キャッシュ・フロー計算書における資金の範囲

連結キャッシュ・フロー計算書における資金(現金及び現金同等物)は、手許現金、随時引き出し可能な預金及び容易に換金可能であり、かつ、価値の変動について僅少なりリスクしか負わない取得日から3ヶ月以内に償還期限の到来する短期投資からなっております。

(重要な会計上の見積り)

(1)連結財務諸表に計上した金額

(単位：千円)

	前連結会計年度	当連結会計年度
のれん	1,786,713	1,676,585
のれんの減損損失	50,408	184,449

(2)見積り内容について連結財務諸表利用者の理解に資するその他の情報

「のれん」の減損の可能性について

当社グループのこれまでの買収等の企業結合の結果、2023年3月31日現在の連結貸借対照表に「のれん」が1,676,585千円計上されています。

「のれん」の内訳は以下のとおりです。

「のれん」の発生要因	「のれん」が帰属する事業・サービス	企業結合年月	「のれん」の残高
Carret Holdings Inc.と Carret Asset Management LLC の買収、子会社化	米国における私募の債券型ファンドの運用	2019年2月	915,230千円
SBIボンド・インベストメント・マネジメント㈱の買収、子会社化	私募の債券型投資信託の運用(注)1	2019年12月	629,136千円
SBI地方創生アセットマネジメント㈱の買収、子会社化	私募の債券型投資信託の運用(注)1	2019年12月	71,252千円
新生インベストメント・マネジメント㈱の買収、子会社化	公募ならびに私募の投資信託のアクティブ運用(注)1	2022年10月	60,965千円
			1,676,585千円

(注)1 2023年4月1日現在、SBIアセットマネジメント株式会社で行っている事業であります。

当連結会計年度において、以下の「のれん」を当連結会計年度末時点における収益性を反映した金額まで減損処理いたしました。

「のれん」の発生要因	「のれん」が帰属する事業・サービス	企業結合年月	のれんの減損損失	「のれん」の残高
㈱株式新聞社の買収、子会社化、合併	株式新聞、株式情報(注)2	2008年4月	31,943千円	-千円
SBIサーチナ㈱の買収、子会社化	中国・アジア金融情報(注)2	2012年10月	152,505千円	-千円

(注)2 現在、ウエルスアドバイザー株式会社で行っている事業であります。

「固定資産の減損に係る会計基準」および「固定資産の減損に係る会計基準の適用指針」に従い、各「のれん」が帰属する事業・サービスに「営業活動から生ずる損益又はキャッシュ・フローが継続してマイナス」などの減損の兆候の有無を把握し、減損の兆候がある場合には、減損損失の認識と測定を行います。その結果、「のれん」の減損損失が生じた場合には、当社グループの業績に影響がでます。

(会計方針の変更)

(時価の算定に関する会計基準の適用指針の適用)

「時価の算定に関する会計基準の適用指針」(企業会計基準適用指針第31号 2021年6月17日。以下「時価算定会計基準適用指針」という。)を当連結会計年度の期首から適用し、時価算定会計基準適用指針第27-2項に定める経過的な取扱いに従って、時価算定会計基準適用指針が定める新たな会計方針を将来にわたって適用することといたしました。なお、連結財務諸表に与える影響はありません。

(未適用の会計基準等)

該当事項はございません。

(表示方法の変更)

該当事項はありません。

(連結貸借対照表関係)

1 棚卸資産の内訳

	前連結会計年度 (2022年3月31日)	当連結会計年度 (2023年3月31日)
貯蔵品	1,263千円	1,386千円

2 非連結子会社及び関連会社の株式の額

	前連結会計年度 (2022年3月31日)	当連結会計年度 (2023年3月31日)
投資有価証券(株式)	5,000千円	14,000千円

(連結損益計算書関係)

1 販売費及び一般管理費のうち主要な費目

	前連結会計年度 (自 2021年4月1日 至 2022年3月31日)	当連結会計年度 (自 2022年4月1日 至 2023年3月31日)
従業員給与	1,003,493千円	1,093,702千円
役員報酬	356,587	423,904
退職給付費用	12,232	10,376

2 ブランド返還収入 8,000,000千円
米国モーニングスター・インクに「モーニングスター」ブランドを返還し、その対価を特別利益に計上いたしました。

3 投資有価証券売却益 594,466千円
ブロードバンドセキュリティの株式の売却による特別利益

4 投資有価証券売却損

	前連結会計年度 (自 2021年4月1日 至 2022年3月31日)	当連結会計年度 (自 2022年4月1日 至 2023年3月31日)
	4,035千円	1,565,298千円

保有していた投資有価証券の一部を売却、現金(一部特定金銭信託内の現金同等物)収入を得た際に生じた売却損であります。

5 投資有価証券評価損

	前連結会計年度 (自 2021年4月1日 至 2022年3月31日)	当連結会計年度 (自 2022年4月1日 至 2023年3月31日)
	326,300千円	2,562千円

保有する投資有価証券のなかに、長期に時価が簿価の70%を下回る投資信託があり、評価損を計上いたしました。

6 減損損失

	前連結会計年度 (自 2021年4月1日 至 2022年3月31日)	当連結会計年度 (自 2022年4月1日 至 2023年3月31日)
のれん	50,408千円	184,449千円
ソフトウェア	千円	248,623千円

注1 前連結会計年度において、イー・アドバイザー株式会社が計上している「のれん」の一部を前連結会計年度末時点における収益性を反映した金額まで減損処理いたしました。

「のれん」の発生要因	「のれん」が帰属する事業・サービス	企業結合年月	のれんの減損損失	「のれん」の残高
FIGS Inc. Japan 合同会社の買収、子会社化	投資助言	2019年3月	50,408千円	- 千円

当連結会計年度において、以下の「のれん」を当連結会計年度末時点における収益性を反映した金額まで減損処理いたしました。

「のれん」の発生要因	「のれん」が帰属する事業・サービス	企業結合年月	のれんの減損損失	「のれん」の残高
(株)株式新聞社の買収、子会社化、合併	株式新聞、株式情報	2008年4月	31,943千円	- 千円
SBIサーチナ(株)の買収、子会社化	中国・アジア金融情報	2012年10月	152,505千円	- 千円

注2 「モーニングスター」ブランドの返還に伴い関連するソフトウェアを全額減損処理いたしました。

7 組織再編費用 224,468千円

「モーニングスター」ブランドの返還を契機とした持株会社体制の移行に伴い、モーニングスター・インクへの支払済ロイヤリティ（長期前払費用）の除却費用などを計上いたしました。

8 無形固定資産除却損

前連結会計年度 (自 2021年4月1日 至 2022年3月31日)	当連結会計年度 (自 2022年4月1日 至 2023年3月31日)
139,365千円	98,289千円

稼働が見込まれないソフトウェアについて除却処理いたしました。

(連結包括利益計算書関係)

その他の包括利益に係る組替調整額及び税効果額

	前連結会計年度 (自 2021年4月1日 至 2022年3月31日)	当連結会計年度 (自 2022年4月1日 至 2023年3月31日)
その他有価証券評価差額金：		
当期発生額	430,679千円	736,556千円
組替調整額	295,085	1,548,391
税効果調整前	135,594	811,834
税効果額	21,653	258,704
その他有価証券評価差額金	113,941	553,130
為替換算調整勘定：		
当期発生額	170,547	217,963
為替換算調整勘定	170,547	217,963
その他の包括利益合計	284,488	771,094

(連結株主資本等変動計算書関係)

前連結会計年度(自 2021年4月1日 至 2022年3月31日)

1. 発行済株式の種類及び総数に関する事項

株式の種類	当連結会計年度期首 株式数(株)	当連結会計年度 増加株式数(株)	当連結会計年度 減少株式数(株)	当連結会計年度末 株式数(株)
発行済株式 普通株式	89,673,600	-	-	89,673,600
合計	89,673,600	-	-	89,673,600

2. 自己株式の種類及び株式数に関する事項

株式の種類	当連結会計年度期首 株式数(株)	当連結会計年度 増加株式数(株)	当連結会計年度 減少株式数(株)	当連結会計年度末 株式数(株)
自己株式 普通株式	170	-	-	170
合計	170	-	-	170

3. 新株予約権に関する事項

該当事項はありません。

4. 自己新株予約権に関する事項

該当事項はありません。

5. 配当に関する事項

(1) 配当金支払額

決議	株式の種類	配当の原資	配当金の総額 (千円)	1株当たり配 当額(円)	基準日	効力発生日
2021年5月14日 取締役会	普通株式	利益剰余金	762,224	8.50	2021年3月31日	2021年6月1日
2021年9月22日 取締役会	普通株式	利益剰余金	717,387	8.00	2021年9月30日	2021年12月1日

(2) 基準日が当連結会計年度に属する配当のうち、配当の効力発生日が翌連結会計年度となるもの

決議	株式の種類	配当の原資	配当金の総額 (千円)	1株当たり配 当額(円)	基準日	効力発生日
2022年5月19日 取締役会	普通株式	利益剰余金	807,060	9.00	2022年3月31日	2022年6月1日

当連結会計年度（自 2022年4月1日 至 2023年3月31日）

1. 発行済株式の種類及び総数に関する事項

株式の種類	当連結会計年度期首 株式数（株）	当連結会計年度 増加株式数（株）	当連結会計年度 減少株式数（株）	当連結会計年度末 株式数（株）
発行済株式 普通株式	89,673,600	-	-	89,673,600
合計	89,673,600	-	-	89,673,600

2. 自己株式の種類及び株式数に関する事項

株式の種類	当連結会計年度期首 株式数（株）	当連結会計年度 増加株式数（株）	当連結会計年度 減少株式数（株）	当連結会計年度末 株式数（株）
自己株式 普通株式	170	-	50	120
合計	170	-	50	120

3. 新株予約権に関する事項

該当事項はありません。

4. 自己新株予約権に関する事項

該当事項はありません。

5. 配当に関する事項

(1) 配当金支払額

決議	株式の種類	配当の原資	配当金の総額 （千円）	1株当たり配 当額（円）	基準日	効力発生日
2022年5月19日 取締役会	普通株式	利益剰余金	807,060	9.00	2022年3月31日	2022年6月1日
2022年9月22日 取締役会	普通株式	利益剰余金	739,805	8.25	2022年9月30日	2022年12月1日

(2) 基準日が当連結会計年度に属する配当のうち、配当の効力発生日が翌連結会計年度となるもの

決議	株式の種類	配当の原資	配当金の総額 （千円）	1株当たり配 当額（円）	基準日	効力発生日
2023年5月9日 取締役会	普通株式	利益剰余金	1,143,338	12.75	2023年3月31日	2023年6月1日

(連結キャッシュ・フロー計算書関係)

1 現金及び現金同等物の期末残高と連結貸借対照表に掲記されている科目の金額との関係

	前連結会計年度 (自 2021年4月1日 至 2022年3月31日)	当連結会計年度 (自 2022年4月1日 至 2023年3月31日)
現金及び預金勘定	5,176,612千円	2,137,894千円
証券口座預け金(その他流動資産)	296千円	347,657千円
現金及び現金同等物期末残高	5,176,908千円	2,485,551千円

2 株式の取得により新たに連結子会社となった会社の資産及び負債の主な内訳

前連結会計年度(自 2021年4月1日 至 2022年3月31日)

該当事項はありません。

当連結会計年度(自 2022年4月1日 至 2023年3月31日)

2022年10月3日(みなし取得日 2022年10月1日)の株式の取得により新たに新生インベストメント・マネジメント株式会社(2023年4月1日付で当社子会社SBIアセットマネジメント株式会社に吸収合併。)を連結したことに伴う連結開始時の資産および負債の内訳ならびに当該会社株式の取得価額と取得による支出(純額)との関係は次のとおりであります。

流動資産	1,524,318千円
固定資産	58,990千円
流動負債	327,228千円
固定負債	18,609千円
のれん	62,528千円
株式の取得価額	1,300,000千円
現金及び現金同等物	1,116,698千円
差引:取得による支出	183,301千円

(金融商品関係)

1. 金融商品の状況に関する事項

金融商品に対する取組方針

当連結会計年度末日現在、当社は必要な資金を内部資金で賄える状態にあります。余剰資金は銀行預金ないし安全性の高い債券等に限定して運用しております。

金融商品の内容及び当該金融商品に係るリスク

営業債権である売掛金は、顧客の信用リスクに晒されております。

前連結会計年度中ないし当連結会計年度中において保有していた有価証券および投資有価証券の内容は以下のとおりであり、発行会社の信用リスク、市場価額の変動リスクに晒されております。

(その他有価証券)

市場価格のない株式等以外のもの

投資信託

市場価格のない株式等

非上場株式

関係会社株式

金融商品に係るリスク管理体制

a 信用リスク(取引先等の契約不履行等に係るリスク)の管理

当社は、債権管理規程に従い、営業債権について、取引先ごとに期日および残高を管理するとともに、取引先の状況を定期的にモニタリングし、財務状態等の悪化による貸倒懸念の早期把握と軽減を図っております。

連結子会社においても、当社と同内容の債権管理規程に従い、同様の管理を行っております。

b 市場リスク(金利や為替等の変動リスク)の管理

有価証券や投資有価証券について、定期的に時価や発行会社の財政状態等を把握し、満期保有目的の債券以外のものについては、保有継続について、定期的に検討を行っております。

連結子会社においても、当社と同様の管理を行っております。

2. 金融商品の時価等に関する事項

連結貸借対照表計上額、時価およびこれらの差額については、次のとおりです。なお、市場価格のない株式等は、次表に含めておりません（（注）2参照）。また、現金は注記を省略しており、預金、売掛金、未収入金、買掛金、未払金、未払法人税等及び未払消費税等は短期間で決済されるため時価が帳簿価額に近似することから注記を省略しております。

前連結会計年度（2022年3月31日）

項目	連結貸借対照表計上額	時価	差額
その他有価証券	2,513,209千円	2,513,209千円	- 千円
その他有価証券計	2,513,209千円	2,513,209千円	- 千円
有価証券および投資有価証券計	2,513,209千円	2,513,209千円	- 千円

区分	前連結会計年度
非上場株式	111,372千円
合計	111,372千円

当連結会計年度（2023年3月31日）

項目	連結貸借対照表計上額	時価	差額
投資有価証券			
その他有価証券	3,751,783千円	3,751,783千円	- 千円
資産計	3,751,783千円	3,751,783千円	- 千円
リース債務（*1）	253,288千円	248,589千円	4,698千円
負債計	253,288千円	248,589千円	4,698千円

（*1）一年内返済予定のリース債務を含めております。

（*2）市場価格のない株式等は、「投資有価証券」に含めておりません。当該金融商品の貸借対照表計上額は以下のとおりであります。

区分	当連結会計年度
非上場株式	119,370千円
合計	119,370千円

（注）1. 金銭債権および満期のある有価証券の連結決算日後の償還予定額

前連結会計年度（2022年3月31日）

項目	1年以内	1年-5年	5年-10年	10年超
投資有価証券	- 千円	- 千円	2,513,149千円	- 千円
合計	- 千円	- 千円	2,513,149千円	- 千円

当連結会計年度（2023年3月31日）

項目	1年以内	1年-5年	5年-10年	10年超
投資有価証券	- 千円	- 千円	688,191千円	- 千円
合計	- 千円	- 千円	688,191千円	- 千円

（注）2. 社債、長期借入金、リース債務及びその他の有利子負債の連結決算日後の返済予定額

当連結会計年度（2023年3月31日）

	1年以内 （千円）	1年超 2年以内 （千円）	2年超 3年以内 （千円）	3年超 4年以内 （千円）	4年超 5年以内 （千円）	5年超 （千円）
リース債務	50,646	55,095	59,845	64,915	22,785	-
合計	50,646	55,095	59,845	64,915	22,785	-

3. 金融商品の時価の適切な区分ごとの内訳等に関する事項

金融商品の時価を、時価の算定に用いたインプットの観察可能性及び重要性に応じて、以下の3つのレベルに分類しております。

レベル1の時価：観察可能な時価の算定に係るインプットのうち、活発な市場において形成される当該時価の算定の対象となる資産又は負債に関する相場価格により算定した時価

レベル2の時価：観察可能な時価の算定に係るインプットのうち、レベル1のインプット以外の時価の算定に係るインプットを用いて算定した時価

レベル3の時価：観察できない時価の算定に係るインプットを使用して算定した時価

時価の算定に重要な影響を与えるインプットを複数使用している場合には、それらのインプットがそれぞれ属するレベルのうち、時価の算定における優先順位が最も低いレベルに時価を分類しております。

(1)時価で連結貸借対照表に計上している金融商品

前連結会計年度（2022年3月31日）

区 分	時			価 合 計
	レベル1	レベル2	レベル3	
投 資 有 価 証 券				
そ の 他 有 価 証 券	60千円	- 千円	- 千円	60千円

当連結会計年度（2023年3月31日）

区 分	時			価 合 計
	レベル1	レベル2	レベル3	
投 資 有 価 証 券				
そ の 他 有 価 証 券	69千円	3,751,713千円	- 千円	3,751,783千円

(2)時価で連結貸借対照表に計上している金融商品以外の金融商品

当連結会計年度（2023年3月31日）

区 分	時			価 合 計
	レベル1	レベル2	レベル3	
リ ー ス 債 務	千円	248,589千円	- 千円	248,589千円

一年内返済予定のリース債務を含めております。

(注) 時価の算定に用いた評価技法及びインプットの説明

投資有価証券

その他有価証券

投資信託

(前連結会計年度)

「時価の算定に関する会計基準の適用指針」（企業会計基準適用指針第31号2019年7月4日）第26項に従い、経過措置を適用した投資信託は上表には含めておりません。連結貸借対照表における当該投資信託の金額は2,513,149千円であります。

(当連結会計年度)

市場における取引価格が存在せず、かつ、解約等に関して市場参加者からリスクの対価を求められる程の重要な制限がないことから、基準価額を時価としており、その時価をレベル2の時価に分類しております。

株式

上場株式は相場価格を用いて評価しております。上場株式は活発な市場で取引されているため、その時価をレベル1の時価に分類しております。

リース債務

元利金の合計額と、当該債務の残存期間及び信用リスクを加味した利率を基に、割引現在価値により算定しており、レベル2の時価に分類しております。

(有価証券関係)

1 売買目的有価証券

前連結会計年度(2022年3月31日)

該当事項はありません。

当連結会計年度(2023年3月31日)

該当事項はありません。

2 満期保有目的の債券

前連結会計年度(2022年3月31日)

該当事項はありません。

当連結会計年度(2023年3月31日)

該当事項はありません。

3 その他有価証券

前連結会計年度(2022年3月31日)

区分	種類	連結貸借対照表 計上額(千円)	取得原価(千円)	差額(千円)
連結貸借対照表計上額が 取得原価を超えるもの	(1) 株式	60	2	58
	(2) 債券	-	-	-
	国債・地方債等	-	-	-
	社債	-	-	-
	その他	-	-	-
	(3) その他	1,755	1,105	650
	小計	1,816	1,107	708
連結貸借対照表計上額が 取得原価を超えないもの	(1) 株式	-	-	-
	(2) 債券	-	-	-
	国債・地方債等	-	-	-
	社債	-	-	-
	その他	-	-	-
	(3) その他	2,511,393	3,267,230	755,836
	小計	2,511,393	3,267,230	755,836
合計		2,513,209	3,268,337	755,128

(注) 非上場株式(連結貸借対照表計上額111,372千円)については、市場価格がないため、上表の「その他有価証券」には含めておりません。

当連結会計年度(2023年3月31日)

区分	種類	連結貸借対照表 計上額(千円)	取得原価(千円)	差額(千円)
連結貸借対照表計上額が 取得原価を超えるもの	(1) 株式	69	2	67
	(2) 債券	-	-	-
	国債・地方債等	-	-	-
	社債	-	-	-
	その他	-	-	-
	(3) その他	684,519	627,800	56,719
	小計	684,589	627,802	56,787
連結貸借対照表計上額が 取得原価を超えないもの	(1) 株式	-	-	-
	(2) 債券	-	-	-
	国債・地方債等	-	-	-
	社債	-	-	-
	その他	-	-	-
	(3) その他	3,067,194	3,067,269	75
	小計	3,067,194	3,067,269	75
合計		3,751,783	3,695,071	56,712

(注) 非上場株式(連結貸借対照表計上額119,370千円)については、市場価格がないため、上表の「その他有価証券」には含めておりません。

4. 売却したその他有価証券

前連結会計年度（自 2021年4月1日 至 2022年3月31日）

種類	売却額（千円）	売却益の合計額 （千円）	売却損の合計額 （千円）
(1) 株式	619,499	594,466	4,035
(2) 債券	-	-	-
(3) その他	989,700	26,918	-
合計	1,609,199	621,385	4,035

当連結会計年度（自 2022年4月1日 至 2023年3月31日）

種類	売却額（千円）	売却益の合計額 （千円）	売却損の合計額 （千円）
(1) 株式	2,295,196	-	149,318
(2) 債券	-	-	-
(3) その他	5,899,545	18,494	1,415,980
合計	8,194,742	18,494	1,565,298

5. 減損処理を行なった有価証券

前連結会計年度において、投資有価証券（その他有価証券の投資信託）について326,300千円の減損処理を行っております。

当連結会計年度において、投資有価証券（その他有価証券の投資信託）について2,562千円の減損処理を行っております。

なお、減損処理にあたっては、期末における時価が取得原価に比べ50%以上下落した場合には全て減損処理を行い、30～50%程度下落した場合には、回復可能性等を考慮して必要と認められた額について減損処理を行っております。

（退職給付関係）

1. 採用している退職給付制度の概要

当社及び連結子会社は、確定拠出型年金制度を採用しております。

2. 退職給付費用

	前連結会計年度 （自 2021年4月1日 至 2022年3月31日）	当連結会計年度 （自 2022年4月1日 至 2023年3月31日）
確定拠出年金制度への拠出額	19,133千円	27,748千円
合計	19,133千円	27,748千円

（ストック・オプション等関係）

該当事項はありません。

(税効果会計関係)

前連結会計年度 (2022年3月31日)	当連結会計年度 (2023年3月31日)																																																				
<p>1 繰延税金資産及び繰延税金負債の発生の主な原因別の内訳</p> <p>(繰延税金資産)</p> <table border="1"> <tr><td>未払事業税否認額</td><td style="text-align: right;">41,506千円</td></tr> <tr><td>未払金否認額</td><td style="text-align: right;">16,970千円</td></tr> <tr><td>未実現利益</td><td style="text-align: right;">14,718千円</td></tr> <tr><td>その他有価証券評価差額金</td><td style="text-align: right;">124,819千円</td></tr> <tr><td>減損損失</td><td style="text-align: right;">103,991千円</td></tr> <tr><td>無形固定資産除却損</td><td style="text-align: right;">18,919千円</td></tr> <tr><td>その他</td><td style="text-align: right;">24,690千円</td></tr> <tr><td>繰延税金資産合計</td><td style="text-align: right;">345,615千円</td></tr> </table>	未払事業税否認額	41,506千円	未払金否認額	16,970千円	未実現利益	14,718千円	その他有価証券評価差額金	124,819千円	減損損失	103,991千円	無形固定資産除却損	18,919千円	その他	24,690千円	繰延税金資産合計	345,615千円	<p>1 繰延税金資産及び繰延税金負債の発生の主な原因別の内訳</p> <p>(繰延税金資産)</p> <table border="1"> <tr><td>未払事業税否認額</td><td style="text-align: right;">128,833千円</td></tr> <tr><td>未払金否認額</td><td style="text-align: right;">44,508千円</td></tr> <tr><td>未実現利益</td><td style="text-align: right;">2,204千円</td></tr> <tr><td>減損損失</td><td style="text-align: right;">149,613千円</td></tr> <tr><td>無形固定資産除却損</td><td style="text-align: right;">45,346千円</td></tr> <tr><td>税務上の繰越欠損金</td><td style="text-align: right;">115,876千円</td></tr> <tr><td>その他</td><td style="text-align: right;">15,754千円</td></tr> <tr><td>繰延税金資産合計</td><td style="text-align: right;">502,137千円</td></tr> </table> <p>(繰延税金負債)</p> <table border="1"> <tr><td>その他有価証券評価差額金</td><td style="text-align: right;">17,360千円</td></tr> <tr><td>未収配当金</td><td style="text-align: right;">68,008千円</td></tr> <tr><td>繰延税金負債合計</td><td style="text-align: right;">85,368千円</td></tr> <tr><td>繰延税金資産の純額</td><td style="text-align: right;">416,769千円</td></tr> </table> <p>(注)税務上の繰越欠損金及びその繰延税金資産の繰越期限別の金額</p> <table border="1"> <thead> <tr> <th></th> <th style="text-align: center;">1年以内 (千円)</th> <th style="text-align: center;">合計 (千円)</th> </tr> </thead> <tbody> <tr> <td>税務上の繰越欠損金(a)</td> <td style="text-align: right;">115,876</td> <td style="text-align: right;">115,876</td> </tr> <tr> <td>評価性引当額</td> <td></td> <td></td> </tr> <tr> <td>繰延税金資産</td> <td style="text-align: right;">115,876</td> <td style="text-align: right;">(b)115,876</td> </tr> </tbody> </table> <p>(a) 税務上の繰越欠損金は、法定実効税率を乗じた額であります。</p> <p>(b) 税務上の繰越欠損金115,876千円(法定実効税率を乗じた額)について、繰延税金資産を計上しております。当該繰延税金資産の額は、連結子会社の現ウエルスアドバイザー株式会社(旧イー・アドバイザー株式会社および旧モーニングスター・アセット・マネジメント株式会社。2023年3月30日付で当社が行っていたファイナンシャル・サービス事業を承継、また同日付で旧モーニングスター・アセット・マネジメント株式会社を存続会社とする吸収合併を行ったのち、商号変更。)が当事業年度に計上した投資有価証券の売却に伴う臨時的な損失によって生じた繰越欠損金について、将来の課税所得の見込により回収可能と判断した部分を認識したものであります。</p>	未払事業税否認額	128,833千円	未払金否認額	44,508千円	未実現利益	2,204千円	減損損失	149,613千円	無形固定資産除却損	45,346千円	税務上の繰越欠損金	115,876千円	その他	15,754千円	繰延税金資産合計	502,137千円	その他有価証券評価差額金	17,360千円	未収配当金	68,008千円	繰延税金負債合計	85,368千円	繰延税金資産の純額	416,769千円		1年以内 (千円)	合計 (千円)	税務上の繰越欠損金(a)	115,876	115,876	評価性引当額			繰延税金資産	115,876	(b)115,876
未払事業税否認額	41,506千円																																																				
未払金否認額	16,970千円																																																				
未実現利益	14,718千円																																																				
その他有価証券評価差額金	124,819千円																																																				
減損損失	103,991千円																																																				
無形固定資産除却損	18,919千円																																																				
その他	24,690千円																																																				
繰延税金資産合計	345,615千円																																																				
未払事業税否認額	128,833千円																																																				
未払金否認額	44,508千円																																																				
未実現利益	2,204千円																																																				
減損損失	149,613千円																																																				
無形固定資産除却損	45,346千円																																																				
税務上の繰越欠損金	115,876千円																																																				
その他	15,754千円																																																				
繰延税金資産合計	502,137千円																																																				
その他有価証券評価差額金	17,360千円																																																				
未収配当金	68,008千円																																																				
繰延税金負債合計	85,368千円																																																				
繰延税金資産の純額	416,769千円																																																				
	1年以内 (千円)	合計 (千円)																																																			
税務上の繰越欠損金(a)	115,876	115,876																																																			
評価性引当額																																																					
繰延税金資産	115,876	(b)115,876																																																			
<p>2 法定実効税率と税効果会計適用後の法人税等の負担率との間の差異の原因となった主な項目別の内訳</p> <p>法定実効税率と税効果会計適用後の法人税等の負担率との間の差異が法定実効税率の100分の5以下であるため、記載を省略しております。</p>	<p>2 法定実効税率と税効果会計適用後の法人税等の負担率との間の差異の原因となった主な項目別の内訳</p> <p>法定実効税率と税効果会計適用後の法人税等の負担率との間の差異が法定実効税率の100分の5以下であるため、記載を省略しております。</p>																																																				

(企業結合等関係)

共通支配下の取引等

<1> SBIアセットマネジメント株式会社、SBI bonds・インベストメント・マネジメント株式会社およびSBI地方創生アセットマネジメント株式会社の合併
当社は、2022年6月23日開催の取締役会において、連結子会社であるSBIアセットマネジメント株式会社、SBI bonds・インベストメント・マネジメント株式会社およびSBI地方創生アセットマネジメント株式会社を、SBIアセットマネジメント株式会社を存続会社として吸収合併することを決議し、2022年8月1日付で当該吸収合併を行いました。

1. 取引の概要

(1) 結合当事企業の名称およびその事業の内容

・吸収合併存続会社

名称：SBIアセットマネジメント株式会社

事業内容：株式ファンドを中心とする公募・私募の投資信託の組成・運用

・吸収合併消滅会社

1) 名称：SBI bonds・インベストメント・マネジメント株式会社

事業内容：債券ファンドを中心とする公募・私募の投資信託の組成・運用

2) 名称：SBI地方創生アセットマネジメント株式会社

事業内容：地域金融機関の自己資金運用のための投資信託等の運用

(2) 企業結合日 2022年8月1日

(3) 企業結合の法的形式

SBIアセットマネジメント株式会社を吸収合併存続会社、SBI bonds・インベストメント・マネジメント株式会社およびSBI地方

創生アセットマネジメント株式会社を吸収合併消滅会社とする吸収合併。

(4) 結合後企業の名称

変更ありません

(5) 取引の目的を含む取引の概要

当社グループのアセットマネジメント事業には、低コストのインデックスファンドを中心に組成・運用を行うSBIアセットマネジメント

株式会社、地域金融機関の資産運用の高度化および多様化支援のため、私募投信の組成・運用を主に
行うSBI bonds・イン
ベストメント・マネジメント株式会社とSBI地方創生アセットマネジメント株式会社を含む計9社（本合併前）
があります。

システム、データ、人員等の経営資源を統合し、業務の効率化と収益力の強化を図り、リスク管理体制およびコン
プライアンス体制の一

層の強化を図ることを目的に本合併を行いました。

2. 実施した会計処理の概要

「企業結合に関する会計基準」（企業会計基準第21号 2019年1月16日）及び「企業結合会計基準及び事業分離等会
計基準に関する適用指

針」（企業会計基準適用指針第10号 2019年1月16日）に基づき、共通支配下の取引として処理しております。

<2> 連結子会社（アセットマネジメント事業の中間持株会社）との合併

当社は、2022年8月25日開催の取締役会において、当社の子会社であり、当社グループのアセットマネジメント事
業の中間持株会社であるSBIアセットマネジメント・グループ株式会社を、2022年10月1日をもって吸収合併する
ことを決議し、2022年10月1日付で当該吸収合併を行いました。

1. 取引の概要

(1) 結合当事企業の名称およびその事業の内容

・吸収合併存続会社 当社

事業内容：主に資産運用全般の情報を比較・分析・評価して顧客に提供し、あわせてコンサルティングなども行な
うファイナンシャル・サービス事業

・吸収合併消滅会社

名称：SBIアセットマネジメント・グループ株式会社

事業内容：アセットマネジメント事業の中間持株会社

(2) 企業結合日 2022年10月1日

(3) 企業結合の法的形式

当社を吸収合併存続会社、SBIアセットマネジメント・グループ株式会社を吸収合併消滅会社とする吸収合併。

(4) 結合後企業の名称 変更ありません

(5) 取引の目的を含む取引の概要

SBIアセットマネジメント・グループは、アセットマネジメント事業の中間持株会社として、当社グループのア
セットマネジメント各社のデータ、システム、人員等の経営資源を有効に運営・管理し、業務の効率化を図ることを
目的としておりました。

「<1> SBIアセットマネジメント株式会社、SBI bonds・インベストメント・マネジメント株式会社およびS
BI地方創生アセットマネジメント株式会社の合併」のとおり、当社グループのアセットマネジメント事業の主要
子会社であるSBIアセットマネジメント株式会社、SBI bonds・インベストメント・マネジメント株式会社お
よびSBI地方創生アセットマネジメント株式会社を、SBIアセットマネジメント株式会社を存続会社として
2022年8月1日に合併することで、3社の経営資源を統合し、一層の業務の効率化と収益力の強化を図ることが可能
になりました。

そのため、中間持株会社としてのSBIアセットマネジメント・グループの役割は終了したものと判断し、連結グ
ループの更なる経営の合理化・効率化を図ることを目的として、当社との合併を行うものであります。

2. 実施した会計処理の概要

「企業結合に関する会計基準」（企業会計基準第21号2019年1月16日）および「企業結合会計基準及び事業分離等
会計基準に関する適用指針」（企業会計基準適用指針第10号2019年1月16日）に基づき、共通支配下の取引として
処理しております。

なお、子会社株式の帳簿価額と合併に伴う受入純資産との差額は、損益計算書上の特別利益として抱合せ株式消滅差益289,790千円を計上しております。

<3> 新生インベストメント・マネジメント株式会社の株式取得、同社の子会社化

当社は、2022年9月22日開催の取締役会にて、資産運用会社新生インベストメント・マネジメント株式会社の全株式を取得することを決議し、2022年10月3日付で新生インベストメント・マネジメント株式会社の株式を取得し、同社を子会社化いたしました。

1.取引の概要

(1) 企業結合の概要

被取得企業の名称及び事業内容

被取得企業の名称：新生インベストメント・マネジメント株式会社

事業内容：公募ならびに私募の投資信託の運用

企業結合を行った主な理由

当社は、SBIグループの資産運用事業の中核的企業として、個人投資家ならびに機関投資家の的確な資産運用に資するため、良質かつ低コストの運用商品を提供しております。当社子会社の資産運用残高は子会社のSBIアセットマネジメント株式会社（以下、SBIアセットマネジメント）を中心に急速に拡大しております。

現在、SBIアセットマネジメントが提供する運用商品は、公募の株式型インデックスファンドや、主に地域金融機関から運用を受託している私募の債券型ファンドが中心ですが、このたび子会社化する新生インベストメント・マネジメントが主として運用するアクティブファンド・オブ・ファンズ等の運用商品が加わることで、当社グループの提供可能な運用商品の資産クラスの幅が広がり、個人投資家ならびに機関投資家の最適な資産運用に一層貢献することができるものと考えております。

当社子会社の運用各社と新生インベストメント・マネジメントを連結で運営管理することは、グループ全体の営業力ならびに商品組成力を強化し、ミドル・バックのシステムの効率化を図ることができ、ひいてはリスク管理およびコンプライアンス体制の強化につながるものと考えております。そのため当社の連結子会社といたしました。

企業結合日2022年10月3日（みなし取得日2022年10月1日）

企業結合の法的形式

現金を対価とする株式取得

結合後企業の名称

新生インベストメント・マネジメント株式会社

取得した議決権比率

取得後の議決権比率 100%

取得企業を決定するに至った主な根拠

当社が現金を対価として株式を取得したことによるものです。

(2) 被取得企業の取得原価及びその内訳

取得の対価(現金) 1,300,000千円 取得原価 1,300,000千円

(3) 発生したのれんの金額、発生原因、償却方法及び償却期間

発生したのれん(金額) 62,528千円

発生原因

今後の事業展開によって期待される超過収益力であります。

償却方法および償却期間

20年間の均等償却

2.実施した会計処理の概要

「企業結合に関する会計基準」（企業会計基準第21号 2019年1月16日）及び「企業結合会計基準及び事業分離等会計基準に関する適用指針」（企業会計基準適用指針第10号 2019年1月16日）に基づき、共通支配下の取引として処理しております。

<4> モーニングスター・アセット・マネジメント株式会社とイー・アドバイザー株式会社の合併

当社は、2023年1月27日開催の取締役会において、連結子会社であるモーニングスター・アセット・マネジメント株式会社とイー・アドバイザー株式会社を、モーニングスター・アセット・マネジメント株式会社を存続会社として吸収合併することを決議し、2023年3月30日付で当該吸収合併を行いました。

1.取引の概要

(1) 結合当事企業の名称およびその事業の内容

・吸収合併存続会社

名称：モーニングスター・アセット・マネジメント株式会社

事業内容：金融機関への投資信託の組成、確定拠出年金のアドバイスを中心とする投資助言

・吸収合併消滅会社

名称：イー・アドバイザー株式会社

事業内容：株式関連のファイナンシャル・サービス事業、株式新聞の発行、中国・アジア金融情報の提供

(2) 企業結合日 2023年3月30日

(3) 企業結合の法的形式

モーニングスター・アセット・マネジメント株式会社を吸収合併存続会社、イー・アドバイザー株式会社を吸収合併消滅会社とする吸収合併。

(4) 結合後企業の名称

ウエルスアドバイザー株式会社

モーニングスター・アセット・マネジメント株式会社は2023年3月30日付でウエルスアドバイザー株式会社に商号を変更いたしました。

(5) 取引の目的を含む取引の概要

当社グループのファイナンシャル・サービス事業は、投資信託関連のファイナンシャル・サービス事業を当社が、株式関連のファイナンシャル・サービス事業をイー・アドバイザー株式会社が行っておりましたが、ファイナンシャル・サービス事業をシステム、データ、人員等の経営資源を統合し、業務の効率化と収益力の強化を図るために、投資信託関連のファイナンシャル・サービス事業を当社からモーニングスター・アセット・マネジメント株式会社に吸収分割すると同時に、2023年3月30日を効力発生日として、モーニングスター・アセット・マネジメント株式会社とイー・アドバイザー株式会社を、モーニングスター・アセット・マネジメントを存続会社として吸収合併いたしました。

投資助言の免許を持つモーニングスター・アセット・マネジメント株式会社を存続会社とすることで、投資助言の免許を継続し、今後、投資助言サービス事業の強化も図ってまいります。

2.実施した会計処理の概要

「企業結合に関する会計基準」（企業会計基準第21号2019年1月16日）および「企業結合会計基準及び事業分離等会計基準に関する適用指針」（企業会計基準適用指針第10号2019年1月16日）に基づき、共通支配下の取引として処理しております。

<5> ファイナンシャル・サービス事業の子会社への吸収分割

当社は、2023年1月27日開催の取締役会で、当社のファイナンシャル・サービス事業に関して有する権利義務を、吸収分割の方法により当社の完全子会社であるモーニングスター・アセット・マネジメント株式会社に承継させる会社分割を行うことを決議し、2023年3月30日付で当該吸収分割を行いました。

1. 取引の概要

(1) 対象となる事業の内容

投資信託関連のファイナンシャル・サービス事業

(主な内容)

投資信託に関する金融情報の提供、広告、セミナー、海外金融情報

(2) 企業結合日 2023年3月30日

(3) 企業結合の法的形式

当社を分割会社とし、モーニングスター・アセット・マネジメント株式会社を承継会社とする分社型吸収分割

(4) 結合後企業の名称

ウエルスアドバイザー株式会社

モーニングスター・アセット・マネジメント株式会社は2023年3月30日付でウエルスアドバイザー株式会社に商号を変更いたしました。

(5) 会社分割に係る割当ての内容

当社がモーニングスター・アセット・マネジメントの全株式を保有しており、本会社分割に際して、株式その他の金銭等の割当て及び交付は行いません。

(6) 会社分割の目的

当社は、持株会社として、グループ全体の経営資源の最適配分、環境変化への迅速な対応、ガバナンスの強化を図り、当社グループの企業価値の拡大を図ります。

その一環として、システム、データ、人員等の経営資源を統合し、業務の効率化と収益力の強化を図るために、当社が営む投資信託関連のファイナンシャル・サービス事業をモーニングスター・アセット・マネジメント株式会社に吸収分割し、株式関連のファイナンシャル・サービス事業を営むイー・アドバイザー株式会社とモーニングスター・アセット・マネジメント株式会社との吸収合併と併せて、本商号変更後のウエルスアドバイザー株式会社（モーニングスター・アセット・マネジメント株式会社が商号変更）にて、ファイナンシャル・サービス事業の推進を行ってまいります。

(7) 承継される資産、負債及び純資産の額

資産 1,611,598千円

負債 112,194千円

純資産 1,499,403千円

2. 実施した会計処理の概要

「企業結合に関する会計基準」（企業会計基準第21号 2019年1月16日）および「企業結合会計基準及び事業分離等会計基準に関する適用指針」（企業会計基準適用指針第10号 2019年1月16日）に基づき、共通支配下の取引として処理しています。

(収益認識関係)

(1)顧客との契約から生じる収益を分解した情報

前連結会計年度(自 2021年4月1日 至 2022年3月31日)

(単位:千円)

	報告セグメント			その他	合計
	アセットマネジメント事業	ファイナンシャル・サービス事業	計		
データ・ソリューション	-	1,568,218	1,568,218	-	1,568,218
メディア・ソリューション	-	605,766	605,766	-	605,766
アセットマネジメント	5,949,302	-	5,949,302	-	5,949,302
顧客との契約から生じる収益	5,949,302	2,173,984	8,123,286	-	8,123,286
その他の収益	-	-	-	-	-
外部顧客への売上高	5,949,302	2,173,984	8,123,286	-	8,123,286

当連結会計年度(自 2022年4月1日 至 2023年3月31日)

(単位:千円)

	報告セグメント			その他	合計
	アセットマネジメント事業	ファイナンシャル・サービス事業	計		
データ・ソリューション	-	1,633,667	1,633,667	-	1,633,667
メディア・ソリューション	-	272,073	272,073	-	272,073
アセットマネジメント	6,841,373	-	6,841,373	-	6,841,373
顧客との契約から生じる収益	6,841,373	1,905,740	8,747,113	-	8,747,113
その他の収益	-	-	-	-	-
外部顧客への売上高	6,841,373	1,905,740	8,747,113	-	8,747,113

(2)顧客との契約から生じる収益を理解するための基礎となる情報

連結財務諸表作成のための基本となる重要な事項「4 会計方針に関する事項(4)重要な収益及び費用の計上基準」に記載のとおりであります。

(3)契約資産および契約負債の残高等

(単位:千円)

	前連結会計年度	当連結会計年度
顧客の契約から生じた債権(期首残高)	1,306,261	1,611,378
顧客の契約から生じた債権(期末残高)	1,611,378	1,483,903
契約資産(期首残高)	-	-
契約資産(期末残高)	-	-
契約負債(期首残高)	148,794	175,241
契約負債(期末残高)	175,241	183,637

(注)1. 契約負債のうち、以下の金額は、米国の子会社Carret Asset Management LLCにおいて、サービスの実行に先立って請求および徴収される投資顧問料です。

(単位:千円)

	前連結会計年度	当連結会計年度
契約負債(期首残高)	138,826	170,003
契約負債(期末残高)	170,003	169,698

2. 契約負債は全て1年以内にサービスの履行義務のある負債です。

(セグメント情報等)

【セグメント情報】

1. 報告セグメントの概要

当社グループの報告セグメントは、当社グループの構成単位のうち分離された財務情報が入手可能であり、取締役会が、経営資源の配分の決定及び業績を評価するために、定期的に検討を行う対象となっているものであります。

報告セグメント別の主な事業内容(2023年3月31日現在)は以下のとおりです。

(アセットマネジメント事業)

金融商品取引法に基づき投資信託の設定、募集、運用などの投資運用や投資助言などを行う事業

サービス区分	主な業務内容
アセットマネジメント	公募追加型株式投資信託、私募の債券型投資信託を中心とした投資信託の設定、募集、運用などの投資運用、「ファンド・オブ・ファンズ」等への投資助言サービス、確定拠出年金関連コンサルティング ほか

(ファイナンシャル・サービス事業)

金融、ウェブサイトなどの情報を収集し、蓄積した情報を比較・分析・評価・加工して顧客に提供、コンサルティングなどを行なう事業

サービス区分	主な業務内容
ファイナンシャル・サービス	「株式新聞」WEB版、株価・企業情報配信、ファンド分析レポート、国内株式レポート、米国株式レポート、金融機関・メディア等へのカスタムファンドデータの提供、ファンドのアワード選定・発表、投資信託比較分析ツールの提供、企業向け確定拠出年金関連のアドバイス、個人向け確定拠出年金(iDeCo)・少額投資非課税制度(NISA)関連のWEBの運営・企画およびコンテンツの作成・提供、金融機関へのタブレットアプリケーション・データの販売、暗号資産の評価情報 当社グループホームページ(ウエルスアドバイザーウェブサイト、中国情報サイト『サーチナ』)における広告、各種媒体での金融商品販売機関の広告に関するコンサルティング収入、マーケティング・コンサルティング、広告代理店業務、新聞広告、IR・ライフプラン・資産運用などのセミナーの実施、シミュレーションツールの提供などのライフプラン支援業務 ほか

2. 報告セグメントの売上高、利益又は損失、資産、負債その他の項目の金額の算定方法

報告されている事業セグメントの会計処理の方法は、「連結財務諸表作成のための基本となる重要な事項」における記載と同一であります。

報告セグメントの利益は、営業利益ベースの数値であります。

「アセットマネジメント事業」の売上高、利益、その他の項目の金額は、以下の子会社の売上高、利益、その他の項目の金額を集計した数値を用いております。

SBIアセットマネジメント・グループ株式会社、SBIアセットマネジメント株式会社、モーニングスター・アセット・マネジメント株式会社、新生インベストメント・マネジメント株式会社、Carret Holdings, Inc.、Carret Asset Management LLC、SBIボンド・インベストメント・マネジメント株式会社、SBI地方創生アセットマネジメント株式会社、SBIオルタナティブ・アセットマネジメント株式会社

また、資産、負債その他の項目の金額は、以下の子会社の資産、負債その他の項目の金額を集計した数値を用いております。

SBIアセットマネジメント株式会社、新生インベストメント・マネジメント株式会社、Carret Holdings, Inc.、Carret Asset Management LLC、SBIオルタナティブ・アセットマネジメント株式会社

連結子会社のうちCarret Holdings, Inc.、Carret Asset Management LLCの決算日は12月31日であります。

セグメント情報の作成にあたっては、Carret Holdings, Inc.及びCarret Asset Management LLCは、2022年12月31日現在の資産、負債その他の項目、2022年1月1日から2022年12月31日までの売上高、利益、その他の項目の数値を用いております。なお、連結決算日との間に発生した重要な取引については、連結上必要な調整を行っております。

「ファイナンシャル・サービス事業」の売上高、利益その他の項目の金額は、当社およびイー・アドバイザー株式会社の売上高、利益、その他の項目の金額を集計した数値を用いております。

セグメント間の内部売上高又は振替高は、市場価格を勘案して協議によって決定しております。

また、資産、負債その他の項目の金額は、当社およびウエルスアドバイザー株式会社の資産、負債その他の項目の金額を集計した数値を用いております。

3. 報告セグメントの売上高、利益又は損失の金額に関する情報

前連結会計年度（自 2021年4月1日 至 2022年3月31日）

（単位：千円）

	報告セグメント			差異調整 に関する 事項	連結 財務諸表 計上額
	アセットマネ ジメント事業	ファイナン シャル・サー ビス事業	計		
売上高					
外部顧客への売上高	5,949,302	2,173,984	8,123,286	-	8,123,286
セグメント間の内部売上高又は振替高	73	24,088	24,161	24,161	-
計	5,949,376	2,198,072	8,147,448	24,161	8,123,286
セグメント利益	1,557,255	572,549	2,129,805	-	2,129,805
セグメント資産	7,426,371	9,084,079	16,510,451	2,455,092	14,055,358
セグメント負債	3,949,248	287,657	4,236,905	2,455,092	1,781,813
その他の項目					
減価償却費	15,461	434,292	449,754	-	449,754
のれんの償却額	86,238	25,665	111,904	-	111,904
有形固定資産及び無形固定資産の増加額	8,581	280,112	288,693	-	288,693

当連結会計年度（自 2022年4月1日 至 2023年3月31日）

（単位：千円）

	報告セグメント			差異調整 に関する 事項	連結 財務諸表 計上額
	アセットマネ ジメント事業	ファイナン シャル・サー ビス事業	計		
売上高					
外部顧客への売上高	6,841,373	1,905,740	8,747,113	-	8,747,113
セグメント間の内部売上高又は振替高	164	24,019	24,184	24,184	-
計	6,841,538	1,929,760	8,771,298	24,184	8,747,113
セグメント利益	1,484,812	346,326	1,831,139	-	1,831,139
セグメント資産	8,321,184	15,592,340	23,913,524	2,557,159	21,356,365
セグメント負債	2,929,016	4,184,607	7,113,623	2,557,159	4,556,464
その他の項目					
減価償却費	15,072	418,895	433,967	-	433,967
のれんの償却額	100,279	17,025	117,304	-	117,304
有形固定資産及び無形固定資産の増加額	140,623	554,792	695,416	-	695,416

4. 報告セグメント合計額と連結財務諸表計上額との差額及び当該差額の内容（差異調整に関する事項）

（単位：千円）

売上高	前連結会計年度	当連結会計年度
報告セグメント計	8,147,448	8,771,298
セグメント間取引消去	24,161	24,184
連結財務諸表の売上高	8,123,286	8,747,113

（単位：千円）

利益	前連結会計年度	当連結会計年度
報告セグメント計	2,129,805	1,831,139
セグメント間取引消去	-	-

利益	前連結会計年度	当連結会計年度
連結財務諸表の営業利益	2,129,805	1,831,139

(単位：千円)

資産	前連結会計年度	当連結会計年度
報告セグメント計	16,510,451	23,913,524
セグメント間取引消去	2,455,092	2,557,159
連結財務諸表の資産合計	14,055,358	21,356,365

(単位：千円)

負債	前連結会計年度	当連結会計年度
報告セグメント計	4,236,905	7,113,623
セグメント間取引消去	2,455,092	2,557,159
連結財務諸表の負債合計	1,781,813	4,556,464

(単位：千円)

その他の項目	報告セグメント計		セグメント間取引消去		連結財務諸表計上額	
	前連結 会計年度	当連結 会計年度	前連結 会計年度	当連結 会計年度	前連結 会計年度	当連結 会計年度
減価償却費	449,754	433,967	-	-	449,754	433,967
のれんの償却額	111,904	117,304	-	-	111,904	117,304
有形固定資産及び無形 固定資産の増加額	288,693	695,416	-	-	288,693	695,416

【関連情報】

1. 商品及びサービスに関する情報

前連結会計年度（自 2021年4月1日 至 2022年3月31日）

(単位：千円)

	アセットマネジメント事業	ファイナンシャル・サービス事業
外部顧客に対する売上高	5,949,302	2,173,984

当連結会計年度（自 2022年4月1日 至 2023年3月31日）

(単位：千円)

	アセットマネジメント事業	ファイナンシャル・サービス事業
外部顧客に対する売上高	6,841,373	1,905,740

2. 地域に関する情報

(1) 売上高

前連結会計年度（自 2021年4月1日 至 2022年3月31日）

(注) 売上高は、顧客の所在地を基礎とし、国又は地域によって分類しております。

(単位：千円)

日本	米国	合計
6,785,501	1,337,785	8,123,286

当連結会計年度（自 2022年4月1日 至 2023年3月31日）

(注) 売上高は、顧客の所在地を基礎とし、国又は地域によって分類しております。

(単位：千円)

日本	米国	合計
7,338,551	1,408,562	8,747,113

(2) 有形固定資産

国内に所在している有形固定資産の額が連結貸借対照表の有形固定資産の額の90%超であるため、地域に関する有形固定資産の情報の記載を省略しております。

3. 主要な顧客に関する情報

前連結会計年度（自 2021年4月1日 至 2022年3月31日）

該当事項はありません。

当連結会計年度（自 2022年4月1日 至 2023年3月31日）

該当事項はありません。

4. 報告セグメントごとの固定資産の減損損失又はのれん等に関する情報

【報告セグメントごとの固定資産の減損損失に関する情報】

前連結会計年度（自2021年4月1日 至2022年3月31日）

該当事項はありません。

当連結会計年度（自2022年4月1日 至2023年3月31日）

（単位：千円）

	アセットマネジメント事業	ファイナンシャル・サービス事業	全社・消去	合計
減損損失	-	248,623	-	248,623

(のれんの金額の重要な変動)

前連結会計年度（自2021年4月1日 至2022年3月31日）

（単位：千円）

	アセットマネジメント事業	ファイナンシャル・サービス事業	全社・消去	合計
減損損失	-	50,408	-	50,408

当連結会計年度（自2022年4月1日 至2023年3月31日）

（単位：千円）

	アセットマネジメント事業	ファイナンシャル・サービス事業	全社・消去	合計
減損損失	-	184,449	-	184,449

【報告セグメントごとののれんの償却額及び未償却残高に関する情報】

前連結会計年度（自 2021年4月1日 至 2022年3月31日）

（単位：千円）

	アセットマネジメント事業	ファイナンシャル・サービス事業	全社・消去	合計
当期償却額	86,238	25,665	-	111,904
当期末残高	1,585,239	201,474	-	1,786,713

当連結会計年度（自 2022年4月1日 至 2023年3月31日）

（単位：千円）

	アセットマネジメント事業	ファイナンシャル・サービス事業	全社・消去	合計
当期償却額	100,279	17,025	-	117,304
当期末残高	1,676,585	-	-	1,676,585

注) 「ファイナンシャル・サービス事業」に帰属するのれんについて減損損失184,449千円を計上しております。

【報告セグメントごとの負ののれん発生益に関する情報】

該当事項はありません。

【関連当事者情報】

前連結会計年度（自 2021年4月1日 至 2022年3月31日）

1. 関連当事者との取引

連結財務諸表提出会社の親会社及び法人主要株主等

a 連結財務諸表提出会社との取引

種類	会社等の名称又は氏名	所在地	資本金又は出資金(百万円)	事業の内容	議決権等の所有(被所有)割合(%)	関連当事者との関係	取引の内容	取引金額(千円)	科目	期末残高(千円)
親会社	SBIホールディングス株式会社	東京都港区	99,312	アセットマネジメント事業、金融サービス事業、バイオ関連事業	間接(被所有)41.5	役員の兼任サービスの販売・仕入	サービスの販売	1,200	-	-
						不動産の転貸借、費用の立替委託	費用の立替、不動産転貸借等	462,517	差入保証金未払金	53,537 37,062
						投資有価証券の売却	投資有価証券の売却	620,832	投資有価証券売却益	594,466

(取引条件及び取引条件の決定方針等)

- (注) 1 サービスの販売については、市場価格を勘案して取引先との協議によって決定しております。
 2 不動産賃借については、転貸借であり、同社の賃借条件と同一の条件で転貸借を受けております。
 3 費用の立替については、主に人件費の立替精算であり、手数料等の支払は行っておりません。
 4 株式の売買につきましては、売却時におけるJASDAQ市場の終値で取引を行っています。

b 連結財務諸表提出会社の子会社との取引

種類	会社等の名称又は氏名	所在地	資本金又は出資金(百万円)	事業の内容	議決権等の所有(被所有)割合(%)	関連当事者との関係	取引の内容	取引金額(千円)	科目	期末残高(千円)
親会社	SBIホールディングス株式会社	東京都港区	98,711	アセットマネジメント事業、金融サービス事業、バイオ関連事業	間接(被所有)41.6	不動産の転貸借、費用の立替委託	保証金の返金	272,242	前払費用	114
							費用立替、不動産転貸借等		差入保証金未払金	28,219 21,463

(取引条件及び取引条件の決定方針等)

- (注) 1 不動産賃借については、転貸借であり、同社の賃借条件と同一の条件で転貸借を受けております。
 2 費用の立替については、主に人件費の立替精算であり、手数料等の支払は行っておりません。

連結財務諸表提出会社と同一の親会社をもつ会社等

a 連結財務諸表提出会社との取引

種類	会社等の名称又は氏名	所在地	資本金又は出資金(百万円)	事業の内容	議決権等の所有(被所有)割合(%)	関連当事者との関係	取引の内容	取引金額(千円)	科目	期末残高(千円)
同一の親会社をもつ会社	株式会社SBI証券	東京都港区	48,323	証券業		役員の兼任サービスの販売・仕入	サービスの販売	304,223	売掛金	31,271

(取引条件及び取引条件の決定方針等)

- (注) サービスの販売については、市場価格を勘案して取引先との協議によって決定しております。

b 連結財務諸表提出会社の子会社との取引

種類	会社等の名称又は氏名	所在地	資本金又は出資金 (百万円)	事業の内容	議決権等の所有 (被所有)割合 (%)	関連当事者との関係	取引の内容	取引金額 (千円)	科目	期末残高 (千円)
同一の親会社をもつ会社	株式会社SBI証券	東京都港区	48,323	証券業		役員の兼任サービスの販売・仕入	支払手数料 (注1)	715,766	立替金 未払金	699 167,508

(取引条件及び取引条件の決定方針等)

(注1) サービスの販売・支払手数料については、市場価格を勘案して取引先との協議によって決定しております。

連結財務諸表提出会社の関連会社等
該当事項はありません。

連結財務諸表提出会社の役員及び個人主要株主等
該当事項はありません。

2. 親会社又は重要な関連会社に関する注記

親会社情報

SBIホールディングス株式会社(東京証券取引所に上場)

SBIグローバルアセットマネジメント株式会社(非上場)

重要な関連会社の要約財務情報

該当事項はありません。

当連結会計年度（自 2022年4月1日 至 2023年3月31日）

1. 関連当事者との取引

連結財務諸表提出会社の親会社及び法人主要株主等

a 連結財務諸表提出会社との取引

種類	会社等の名称又は氏名	所在地	資本金又は出資金(百万円)	事業の内容	議決権等の所有(被所有)割合(%)	関連当事者との関係	取引の内容	取引金額(千円)	科目	期末残高(千円)
親会社	SBIホールディングス株式会社	東京都港区	139,272	アセットマネジメント事業、金融サービス事業、バイオ関連事業	間接(被所有)52.7	不動産の転貸借、費用の立替委託	費用の立替、不動産転貸借等	470,095	差入保証金	53,537
									未払金	46,907
主要株主	Morningstar, Inc.	米国イリノイ州	1,207百万米ドル	総合金融情報サービス	13.2	ブランド返還	ブランド返還収入	8,000,000	未収入金	8,000,000

(取引条件及び取引条件の決定方針等)

- (注) 1. 不動産賃借については、転貸借であり、同社の賃借条件と同一の条件で転貸借を受けております。
2. 費用の立替は、主に人件費の立替精算であり、手数料等の支払は行なっておりません。
3. ブランド返還の取引金額については、双方の合意に基づいて決定しております。

b 連結財務諸表提出会社の子会社との取引

種類	会社等の名称又は氏名	所在地	資本金又は出資金(百万円)	事業の内容	議決権等の所有(被所有)割合(%)	関連当事者との関係	取引の内容	取引金額(千円)	科目	期末残高(千円)
親会社	SBIホールディングス株式会社	東京都港区	139,208	アセットマネジメント事業、金融サービス事業、バイオ関連事業	間接(被所有)52.7	不動産の転貸借、費用の立替委託	保証金の返金 費用立替、不動産転貸借等	292,434	差入保証金	10,137
									未払金	9,845

(取引条件及び取引条件の決定方針等)

- (注) 1. 不動産賃借については、転貸借であり、同社の賃借条件と同一の条件で転貸借を受けております。
2. 費用の立替については、主に人件費の立替精算であり、手数料等の支払は行っておりません。

連結財務諸表提出会社と同一の親会社をもつ会社等

a 連結財務諸表提出会社との取引

種類	会社等の名称又は氏名	所在地	資本金又は出資金(百万円)	事業の内容	議決権等の所有(被所有)割合(%)	関連当事者との関係	取引の内容	取引金額(千円)	科目	期末残高(千円)
同一の親会社をもつ会社	株式会社SBI証券	東京都港区	48,323	証券業		役員の兼任サービスの販売	サービスの販売	258,539	売掛金	25,771

(取引条件及び取引条件の決定方針等)

- (注) サービスの販売については、市場価格を勘案して取引先との協議によって決定しております。

b 連結財務諸表提出会社の子会社との取引

種類	会社等の名称又は氏名	所在地	資本金又は出資金 (百万円)	事業の内容	議決権等の所有 (被所有)割合 (%)	関連当事者との関係	取引の内容	取引金額 (千円)	科目	期末残高 (千円)
同一の親会社をもつ会社	株式会社SBI証券	東京都港区	48,323	証券業		役員の兼任サービスの販売・仕入	支払手数料	736,496	立替金 未払金	699
							(注1)費用の立替	9,941		167,508

(取引条件及び取引条件の決定方針等)

(注1) サービスの販売・支払手数料については、市場価格を勘案して取引先との協議によって決定しております。

連結財務諸表提出会社の関連会社等
該当事項はありません。

連結財務諸表提出会社の役員及び個人主要株主等
該当事項はありません。

2. 親会社又は重要な関連会社に関する注記

親会社情報

SBIホールディングス株式会社(東京証券取引所に上場)

SBIアセットマネジメントグループ株式会社(非上場)

重要な関連会社の要約財務情報

該当事項はありません。

(1株当たり情報)

項目	前連結会計年度 (自 2021年4月1日 至 2022年3月31日)	当連結会計年度 (自 2022年4月1日 至 2023年3月31日)
1株当たり純資産額	131円64銭	183円79銭
1株当たり当期純利益金額	16円22銭	60円70銭
潜在株式調整後1株当たり当期純利益金額	-	-

当連結会計年度の潜在株式調整後1株当たり当期純利益金額は、希薄化効果を有している潜在株式が存在しないため記載しておりません。

(注) 1 1株当たり当期純利益金額及び潜在株式調整後1株当たり当期純利益金額の算定上の基礎は、以下のとおりであります。

項目	前連結会計年度 (自 2021年4月1日 至 2022年3月31日)	当連結会計年度 (自 2022年4月1日 至 2023年3月31日)
1株当たり当期純利益金額		
親会社株主に帰属する当期純利益(千円)	1,454,134	5,443,020
普通株主に帰属しない金額(千円)	-	-
普通株式に係る 親会社株主に帰属する当期純利益(千円)	1,454,134	5,443,020
期中平均株式数(株)	89,673,430	89,673,453

潜在株式調整後1株当たり当期純利益金額は、希薄化効果を有している潜在株式が存在しないため記載しておりません。

2 1株当たり純資産額の算定上の基礎は、以下のとおりであります。

項目	前連結会計年度 (自 2021年4月1日 至 2022年3月31日)	当連結会計年度 (自 2022年4月1日 至 2023年3月31日)
純資産の部の合計額(千円)	12,273,545	16,799,901
純資産の部の合計額から控除する金額(千円)	469,252	318,858
(うち非支配株主持分(千円))	(469,252)	(318,858)
普通株式に係る期末の純資産額(千円)	11,804,292	16,481,042
1株当たり純資産額の算定に用いられた期末の 普通株式の数(株)	89,673,430	89,673,480

(重要な後発事象)

(連結子会社間の合併)

SBIアセットマネジメント株式会社と新生インベストメント・マネジメント株式会社の合併

当社は、2023年1月27日開催の取締役会において、下記のとおり、連結子会社であるSBIアセットマネジメント株式会社、新生インベストメント・マネジメント株式会社を、SBIアセットマネジメント株式会社を存続会社として吸収合併(以下、「本合併」といいます。)することを決議し、2023年4月1日付で当該吸収合併を行いました。

記

1. 本合併の目的

当社の傘下にある国内運用会社は、公募の株式型インデックスファンドや、地域金融機関から運用を受託している私募の債券型ファンドの組成・運用を行うSBIアセットマネジメント株式会社(以下、SBIアセットマネジメント)と、公募ならびに私募の投資信託のアクティブ運用を主に行う新生インベストメント・マネジメント株式会社(以下、新生インベストメント・マネジメント)があります。本合併により、システム、データ、人員等の経営資源を統合し、業務の効率化と収益力の強化を図り、リスク管理体制およびコンプライアンス体制の一層の強化を図ります。

2. 本合併の要旨

合併の日程

合併契約承認取締役会(合併当事会社)	2023年1月27日
合併契約締結日(合併当事会社)	2023年1月27日
合併契約承認取締役会(当社)	2023年1月27日
合併契約承認株主総会(合併当事会社)	2023年3月30日
合併期日(効力発生日)	2023年4月 1日

合併方式

SBIアセットマネジメント株式会社を存続会社とする吸収合併方式で、新生インベストメント・マネジメントは効力発生日に解散いたします

当該合併に係る割当て内容の算定の考え方

この合併は、当社の子会社間の合併であり、共通支配下の取引であります。

共通支配下の取引により、企業集団内を吸収合併消滅会社から吸収合併存続会社へ移転する資産及び負債は、移転直前(2023年3月31日)の適正な帳簿価額により計上することとなります。

合併に際して割当てるSBIアセットマネジメントの株式数は、割当合併当事会社の2022年12月31日現在の簿価純資産に対する各株主の持分相当額を算定し、その持分相当額の2022年12月31日現在の2社合算の純資産に対する割合が、合併後の各株主の持株比率になるように決定いたしました。

合併に係る割当の内容

SBIアセットマネジメントは、新生インベストメント・マネジメントの普通株式1株につき、普通株式31,2058株の割合をもって、合計308,937株のSBIアセットマネジメントの株式を割当交付しました。

新生インベストメント・マネジメントは、当社の完全子会社であるため、割当交付されるSBIアセットマネジメントの株式は、全て当社が取得しました。

実施した会計処理の概要

「企業結合に関する会計基準」(企業会計基準第21号2019年1月16日)および「企業結合会計基準及び事業分離等会計基準に関する適用指針」(企業会計基準適用指針第10号2019年1月16日)に基づき、共通支配下の取引として処理しております。

3. 本合併の当事会社の概要(2023年3月31日現在)

		吸収合併存続会社		吸収合併消滅会社	
(1)	名称	SBIアセットマネジメント株式会社		新生インベストメント・マネジメント株式会社	
(2)	所在地	東京都港区六本木一丁目6番1号		東京都中央区日本橋室町二丁目4番3号	
(3)	代表者の役職・氏名	代表取締役 梅本 賢一		代表取締役社長 平井 治子	
(4)	事業内容	公募の株式型インデックスファンドや、主に地域金融機関から運用を受託している私募の債券型ファンドの組成・運用		公募ならびに私募の投資信託の運用	
(5)	設立年月日	1986年8月29日		2001年12月17日	
	(当社が子会社とした日)	(2012年10月12日)		(2022年10月3日)	
(6)	資本金	400,200千円		495,000千円	
(7)	発行済株式数	1,099,411株		9,900株	
(8)	決算期	3月31日		3月31日	
(9)	株主及び持株比率	株主	持株比率	株主	持株比率
		当社	93.3%	当社	100.0%
		PIMCO ASIA LIMITED	2.7%		
		地方銀行14社(注1)	4.0%		
(10)	直前事業年度の財政状況及び経営成績(2022年3月期)(注2)	(1株あたり情報を除き、単位:千円)			
	総資産	5,719,481		1,639,361	
	純資産	4,745,145		1,288,930	
	1株当たり純資産	4,316円22銭		130,195円00銭	
	売上高	3,888,196		824,048	
	営業利益	1,084,473		71,735	
	経常利益	1,185,254		94,212	

当期純利益	613,427	51,459
1株当たり当期純利益	665円08銭	5,197円92銭

(注)1 0.42%を保有する株主が5社、0.21%を保有する株主が9社であります。

- 2 新生インベストメント・マネジメント株式会社の売上高、営業利益、経常利益、当期純利益、1株当たり当期純利益は、当社が2022年10月に子会社とした後の6ヶ月間の損益等を記載しています。

4. 合併後の状況

(1)	名称	SBIアセットマネジメント株式会社	
(2)	所在地	東京都港区六本木一丁目6番1号	
(3)	代表者の役職・氏名	代表取締役 梅本 賢一	
(4)	事業内容	株式ファンド、債券ファンドの公募・私募の投資信託の組成・運用、地域金融機関の自己資金運用のための 私募の投資信託の運用	
(5)	資本金	400,200千円	
(6)	発行済株式数	1,408,348株	
(7)	決算期	3月31日	
(8)	株主及び持株比率	株主	持株比率
		当社	94.8%
		PIMCO ASIA LIMITED	2.1%
		地方銀行 14社 (注)	3.1%

(注)1. 0.33%を保有する株主が5社、0.16%を保有する株主が9社となります。

5. 今後の見通し

本合併は、当社の連結子会社間の合併であるため、当社の当期連結業績に与える影響は軽微であります。

【連結附属明細表】

【社債明細表】

該当事項はありません。

【借入金等明細表】

区分	当期首残高 (千円)	当期末残高 (千円)	平均利率 (%)	返済期限
1年以内に返済予定のリース債務	69,089	50,646	6.0	
リース債務(1年以内に返済予定のものを除く)		202,641	6.0	
合計	69,089	253,288	6.0	

(注) 1. 平均利率については、期末残高に対する加重平均利率を記載しております。

2. リース債務(1年以内に返済予定のものを除く。)の連結決算日後5年間の返済予定額は以下のとおりであります。

	1年超2年以内 (千円)	1年超2年以内 (千円)	3年超4年以内 (千円)	4年超5年以内 (千円)
リース債務	55,095	59,845	64,915	22,785

【資産除去債務明細表】

該当事項はありません。

(2) 【その他】

当連結会計年度における四半期情報等

(累計期間)	第1四半期	第2四半期	第3四半期	当連結会計年度
売上高(千円)	2,007,387	4,080,237	6,526,688	8,747,113
税金等調整前四半期(当期) 純利益金額(千円)	616,309	1,228,421	1,783,682	8,119,590
親会社株主に帰属する四半期 (当期)純利益金額(千円)	361,126	725,949	1,091,945	5,443,020
1株当たり四半期(当期)純 利益金額(円)	4.03	8.10	12.18	60.70

(会計期間)	第1四半期	第2四半期	第3四半期	第4四半期
1株当たり四半期純利益金額 (円)	4.03	4.07	4.08	48.52

決算日後の状況

特記すべき事項はありません。

訴訟

特記すべき事項はありません。

2【財務諸表等】

(1)【財務諸表】

【貸借対照表】

(単位：千円)

	前事業年度 (2022年3月31日)	当事業年度 (2023年3月31日)
資産の部		
流動資産		
現金及び預金	2,032,538	24,788
売掛金	296,158	-
貯蔵品	1,226	-
短期貸付金	2,370,153	400,000
未収入金	-	8,090,510
前払費用	51,575	41,574
その他	339,962	48,337
流動資産合計	5,091,615	8,605,210
固定資産		
有形固定資産		
建物附属設備	32,295	-
工具、器具及び備品	22,548	-
有形固定資産合計	54,844	-
無形固定資産		
ソフトウェア	934,183	-
その他	279,827	5,849
無形固定資産合計	1,214,010	5,849
投資その他の資産		
投資有価証券	829,442	3,168,962
関係会社株式	2,941,023	6,866,263
長期前払費用	52,336	1,737
繰延税金資産	84,223	123,038
差入保証金	55,154	55,154
投資その他の資産合計	3,962,179	10,215,154
固定資産合計	5,231,034	10,221,004
繰延資産		
株式交付費	14,832	5,933
繰延資産合計	14,832	5,933
資産合計	10,337,482	18,832,148

(単位：千円)

	前事業年度 (2022年3月31日)	当事業年度 (2023年3月31日)
負債の部		
流動負債		
買掛金	62,618	-
未払金	121,934	84,700
短期借入金	-	3,470,000
未払法人税等	82,475	2,514,358
前受金	5,283	-
預り金	2,628	6,225
その他	-	22,784
流動負債合計	274,939	6,098,068
負債合計	274,939	6,098,068
純資産の部		
株主資本		
資本金	3,363,635	3,363,635
資本剰余金		
資本準備金	3,754,942	3,754,942
その他資本剰余金	776,233	-
資本剰余金合計	4,531,176	3,754,942
利益剰余金		
その他利益剰余金		
繰越利益剰余金	2,379,667	5,615,476
利益剰余金合計	2,379,667	5,615,476
自己株式	29	20
株主資本合計	10,274,449	12,734,032
評価・換算差額等		
その他有価証券評価差額金	211,905	47
評価・換算差額等合計	211,905	47
純資産合計	10,062,543	12,734,079
負債純資産合計	10,337,482	18,832,148

【損益計算書】

(単位：千円)

	前事業年度 (自 2021年4月1日 至 2022年3月31日)	当事業年度 (自 2022年4月1日 至 2023年3月31日)
売上高	1,935,025	1,716,052
売上原価	962,070	946,780
売上総利益	972,955	769,271
販売費及び一般管理費	495,520	491,575
営業利益	477,434	277,695
営業外収益		
受取利息	129,126	72,621
受取配当金	2,030,330	179,182
投資有価証券売却益	26,918	-
その他	6,686	22,011
営業外収益合計	2,193,061	273,815
営業外費用		
支払利息	-	22,784
株式交付費償却	8,899	8,899
為替差損	7,430	18
その他	1,241	-
営業外費用合計	17,571	31,702
経常利益	2,652,924	519,808
特別利益		
ブランド返還収入	-	3 8,000,000
抱合せ株式消滅差益	-	3 289,790
投資有価証券売却益	3 594,466	-
特別利益合計	594,466	8,289,790
特別損失		
組織再編費用	-	3 192,691
投資有価証券売却損	-	3 605,135
減損損失	-	3 144,048
無形固定資産除却損	3 113,903	3 97,535
暗号資産評価損	-	3 5,924
特別損失合計	113,903	1,045,335
税引前当期純利益	3,133,488	7,764,262
法人税、住民税及び事業税	367,212	2,444,602
法人税等調整額	16,941	186,169
法人税等合計	350,271	2,258,432
当期純利益	2,783,217	5,505,830

【株主資本等変動計算書】

前事業年度（自 2021年4月1日 至 2022年3月31日）

	株主資本							
	資本金	資本剰余金			利益剰余金		自己株式	株主資本合計
		資本準備金	その他資本剰余金	資本剰余金合計	その他利益剰余金 繰越利益剰余金	利益剰余金合計		
当期首残高	3,363,635	3,754,942	1,150,063	4,905,006	1,076,062	1,076,062	29	9,344,673
当期変動額								
剰余金の配当					1,479,612	1,479,612		1,479,612
当期純利益					2,783,217	2,783,217		2,783,217
単元未満株の買増請求								
会社分割による減少			373,830	373,830				373,830
株主資本以外の項目の当期変動額（純額）								
当期変動額合計	-	-	373,830	373,830	1,303,605	1,303,605	-	929,775
当期末残高	3,363,635	3,754,942	776,233	4,531,176	2,379,667	2,379,667	29	10,274,449

(単位：千円)

	評価・換算差額等		純資産合計
	その他有価証券評価差額金	評価・換算差額等	
当期首残高	164,776	164,776	9,179,896
当期変動額			
剰余金の配当			1,479,612
当期純利益			2,783,217
単元未満株の買増請求			-
会社分割による減少			373,830
株主資本以外の項目の当期変動額（純額）	47,128	47,128	47,128
当期変動額合計	47,128	47,128	882,647
当期末残高	211,905	211,905	10,062,543

当事業年度（自 2022年4月1日 至 2023年3月31日）

	株主資本							
	資本金	資本剰余金			利益剰余金		自己株式	株主資本合計
		資本準備金	その他資本剰余金	資本剰余金合計	その他利益剰余金 繰越利益剰余金	利益剰余金合計		
当期首残高	3,363,635	3,754,942	776,233	4,531,176	2,379,667	2,379,667	29	10,274,449
当期変動額								
剰余金の配当					1,546,866	1,546,866		1,546,866
当期純利益					5,505,830	5,505,830		5,505,830
単元未満株の買増請求			14	14			8	23
会社分割による減少			776,248	776,248	723,154	723,154		1,499,403
株主資本以外の項目の当期変動額（純額）								
当期変動額合計			776,233	776,233	3,235,808	3,235,808	8	2,459,583
当期末残高	3,363,635	3,754,942	-	3,754,942	5,615,476	5,615,476	20	12,734,032

(単位：千円)

	評価・換算差額等		純資産合計
	その他有価証券評価差額金	評価・換算差額等	
当期首残高	211,905	211,905	10,062,543
当期変動額			
剰余金の配当			1,546,866
当期純利益			5,505,830
単元未満株の買増請求			23
会社分割による減少			1,499,403
株主資本以外の項目の当期変動額（純額）	211,952	211,952	211,952
当期変動額合計	211,952	211,952	2,671,536
当期末残高	47	47	12,734,079

【注記事項】

(継続企業の前提に関する事項)

該当事項はありません。

(重要な会計方針)

1 有価証券の評価基準及び評価方法

子会社及び関連会社株式

移動平均法による原価法

その他有価証券

市場価格のない株式等以外のもの

時価法 (評価差額は全部純資産直入法により処理し、売却原価は移動平均法により算定)

市場価格のない株式等

移動平均法による原価法

棚卸資産

原価法 (収益性の低下による簿価切下げの方法)

貯蔵品...総平均法

2 固定資産の減価償却の方法

有形固定資産

定額法によっております。

無形固定資産

定額法によっております。

ただし、ソフトウェアのうち自社利用目的のソフトウェアについては、社内における利用可能期間(5年)に基づく定額法、市場販売目的のソフトウェアについては見込有効期間(3年以内)に基づく定額法を採用しております。

長期前払費用

支払対象期間にわたって均等償却しております。

3 収益及び費用の計上基準

「収益認識に関する会計基準」(企業会計基準第29号 2020年3月31日。以下「収益認識会計基準」という。)に準拠し、約束した財又はサービスの支配が顧客に移転した時点で、当該財又はサービスと交換に受け取ると見込まれる金額で収益を認識しております。

顧客との契約から生じる収益に関する主要な事業における主な履行義務の内容及び当該履行義務を充足する通常の時点(収益を認識する通常の時点)については以下のとおりであります。

1. データ・ソリューション

・ファンドデータ・レポート等：

金融機関向けにファンドデータ・レポートの提供等を行っており、顧客への提供により履行義務が充足されることから、その提供完了時点において収益を認識しております。

・タブレットアプリ利用料等：

金融機関向けに販売支援ツール「Wealth Advisors」の提供等を行っており、顧客におけるそのサービス利用に応じて履行義務が充足されることから、その利用期間に応じて収益を認識しております。

2. メディア・ソリューション

顧客の広告を掲載することで履行義務が充足されることから、その広告掲載期間に応じて収益を認識しております。

4 引当金の計上基準

貸倒引当金

貸倒懸念債権等特定の債権については個別に回収可能性を勘案し、回収不能見込額を計上しております。

5 株式交付費

3年間にわたり均等償却を行っております。

(重要な会計上の見積り)

(1) 当事業年度の財務諸表に計上した金額

(単位：千円)

	前事業年度	当事業年度
関係会社株式	2,941,023	6,866,263

(2)見積り内容について財務諸表利用者の理解に資するその他の情報

「関係会社株式」の評価損計上の可能性について

2023年3月31日現在の貸借対照表に「関係会社株式」が6,866,263千円計上されています。

「関係会社株式」の内訳は以下のとおりです。

関係会社名	「関係会社株式」の残高
SBIアセットマネジメント株式会社	3,563,357千円
Carret Holdings, Inc.	1,718,881千円
ウエルスアドバイザー株式会社	277,023千円
新生インベストメント・マネジメント株式会社	1,307,001千円
	6,866,263千円

当社は、関係会社株式について、株式の発行会社の財政状態の悪化により実質価額が著しく低下したときには、回復可能性が十分な証拠によって裏付けられる場合を除いて、評価損の認識を行います。

その結果、「関係会社株式」の評価損が生じた場合には、当社の業績に影響がでます。

(会計方針の変更)

(時価の算定に関する会計基準の適用指針の適用)

「時価の算定に関する会計基準の適用指針」(企業会計基準適用指針第31号 2021年6月17日。以下「時価算定会計基準適用指針」という。)を当事業年度の期首から適用し、時価算定会計基準適用指針第27-2項に定める経過的な取扱いに従って、時価算定会計基準適用指針が定める新たな会計方針を将来にわたって適用することといたしました。なお、財務諸表に与える影響はありません。

(貸借対照表関係)

関係会社に対する金銭債権又は金銭債務

	前事業年度 (自 2021年4月1日 至 2022年3月31日)	当事業年度 (自 2022年4月1日 至 2023年3月31日)
短期金銭債権	2,474,848千円	421,436千円
短期金銭債務	71,445	3,539,873

(損益計算書関係)

1 関係会社との営業取引による取引高の総額及び営業取引以外の取引による取引高の総額

	前事業年度 (自 2021年4月1日 至 2022年3月31日)	当事業年度 (自 2022年4月1日 至 2023年3月31日)
営業取引による取引高の総額	228,687千円	233,597千円

- 2 販売費に属する費用のおおよその割合は前事業年度29.0%、当事業年度16.9%、一般管理費に属する費用のおおよその割合は前事業年度71.0%、当事業年度83.1%であります。

販売費及び一般管理費の主なもの

	前事業年度 (自 2021年4月1日 至 2022年3月31日)	当事業年度 (自 2022年4月1日 至 2023年3月31日)
従業員給与	104,383千円	92,726千円
役員報酬	71,139千円	58,853千円
株式業務費	89,503千円	125,256千円
租税公課	63,012千円	50,567千円

3 特別損益について

前事業年度(自 2021年4月1日 至 2022年3月31日)

- (1) 投資有価証券売却益 594,466千円
保有していた投資有価証券の一部を売却した際に生じた売却益であります。
- (2) 無形固定資産除却損 113,903千円
稼働が見込まれないソフトウェアについて除却処理いたしました。

当事業年度(自 2022年4月1日 至 2023年3月31日)

- (1) ブランド返還収入 8,000,000千円
米国モーニングスター・インクに「モーニングスター」ブランドを返還し、その対価を特別利益に計上いたしました。
- (2) 抱合せ株式消滅差益 289,790千円
当社の子会社のSBIアセットマネジメント・グループ株式会社を吸収合併した際に生じた抱合せ株式消滅差益です。
- (3) 投資有価証券売却損 605,135千円
保有していた投資有価証券の一部を売却した際に生じた売却損であります。
- (4) 減損損失 144,048千円
「モーニングスター」ブランドの返還に伴い関連するソフトウェアを全額減損処理いたしました。
- (5) 組織再編費用 192,691千円
「モーニングスター」ブランドの返還を契機とした持株会社体制の移行に伴い、モーニングスター・インクへの支払済ロイヤリティ(長期前払費用)の除却費用などを計上いたしました。
- (6) 無形固定資産除却損 97,535千円
稼働が見込まれないソフトウェアについて除却処理いたしました。

(有価証券関係)

子会社株式

市場価格のない株式等の貸借対照表計上額

区分	前事業年度末 (2022年3月31日)	当事業年度末 (2023年3月31日)
	貸借対照表計上額	貸借対照表計上額
子会社株式		
イー・アドバイザー株式会社(注1)	247,023千円	-千円
SBIアセットマネジメント・グループ株式会社(注2)	789,846千円	-千円
Carret Holdings, Inc.(注3)	604,154千円	1,718,881千円

区分	前事業年度末 (2022年3月31日)	当事業年度末 (2023年3月31日)
	貸借対照表計上額	貸借対照表計上額
子会社株式		
SBIアセットマネジメント株式会社(注4)	1,300,000千円	3,563,357千円
ウエルスアドバイザー株式会社(注5)	-千円	277,023千円
新生インベストメント・マネジメント株式会社(注6)	-千円	1,307,001千円

- (注) 1. 2023年3月30日付で、連結子会社であるモーニングスター・アセット・マネジメント株式会社とイー・アドバイザー株式会社を、モーニングスター・アセット・マネジメント株式会社を存続会社として吸収合併したことにより減少しました。
2. 2022年10月1日付で、当社がアセットマネジメント事業の中間持株会社であるSBIアセットマネジメント・グループ株式会社を吸収合併したことにより減少しました。
3. 当社が、アセットマネジメント事業の中間持株会社であるSBIアセットマネジメント・グループ株式会社を吸収合併したことにより当社の直接の株式保有額が増加いたしました。
4. 2022年8月1日付で、SBIアセットマネジメント株式会社、SBIボンド・インベストメント・マネジメント株式会社およびSBI地方創生アセットマネジメント株式会社を、SBIアセットマネジメント株式会社を存続会社として吸収合併したことにより増加しました。
5. 2023年3月30日付で、連結子会社であるモーニングスター・アセット・マネジメント株式会社とイー・アドバイザー株式会社を、モーニングスター・アセット・マネジメント株式会社を存続会社として吸収合併したことにより増加しました。同日にモーニングスター・アセット・マネジメント株式会社はウエルスアドバイザー株式会社に商号を変更いたしました。
6. 2022年10月3日付で、新生インベストメント・マネジメント株式会社の全株式を取得し、同社を子会社といたしました。なお、2023年4月1日付で、SBIアセットマネジメント株式会社と新生インベストメント・マネジメント株式会社を、SBIアセットマネジメント株式会社を存続会社として吸収合併いたしました。

(税効果会計関係)

前事業年度 (自 2021年 4月 1日 至 2022年 3月31日)	当事業年度 (自 2022年 4月 1日 至 2023年 3月31日)																																										
<p>1 繰延税金資産及び繰延税金負債の発生 の主な原因別の内訳</p> <p>(繰延税金資産)</p> <table style="width: 100%; border-collapse: collapse;"> <tr><td>未払金否認額</td><td style="text-align: right;">1,298千円</td></tr> <tr><td>未払事業税否認額</td><td style="text-align: right;">19,556千円</td></tr> <tr><td>投資有価証券評価損</td><td style="text-align: right;">2,369千円</td></tr> <tr><td>その他投資有価証券評価差額金</td><td style="text-align: right;">45,616千円</td></tr> <tr><td>無形固定資産除却損</td><td style="text-align: right;">18,919千円</td></tr> <tr><td>その他</td><td style="text-align: right;">780千円</td></tr> <tr><td>繰延税金資産合計</td><td style="text-align: right; border-top: 1px solid black;">88,541千円</td></tr> </table> <p>(繰延税金負債)</p> <table style="width: 100%; border-collapse: collapse;"> <tr><td>譲渡損益調整勘定</td><td style="text-align: right;">4,317千円</td></tr> <tr><td>繰延税金負債合計</td><td style="text-align: right; border-top: 1px solid black;">4,317千円</td></tr> <tr><td>繰延税金資産の純額</td><td style="text-align: right; border-top: 1px solid black; border-bottom: 3px double black;">84,223千円</td></tr> </table>	未払金否認額	1,298千円	未払事業税否認額	19,556千円	投資有価証券評価損	2,369千円	その他投資有価証券評価差額金	45,616千円	無形固定資産除却損	18,919千円	その他	780千円	繰延税金資産合計	88,541千円	譲渡損益調整勘定	4,317千円	繰延税金負債合計	4,317千円	繰延税金資産の純額	84,223千円	<p>1 繰延税金資産及び繰延税金負債の発生 の主な原因別の内訳</p> <p>(繰延税金資産)</p> <table style="width: 100%; border-collapse: collapse;"> <tr><td>未払金否認額</td><td style="text-align: right;">2,165千円</td></tr> <tr><td>未払事業税否認額</td><td style="text-align: right;">117,037千円</td></tr> <tr><td>投資有価証券評価損</td><td style="text-align: right;">2,369千円</td></tr> <tr><td>税務上の繰越欠損金</td><td style="text-align: right;">32,248千円</td></tr> <tr><td>その他</td><td style="text-align: right;">1,269千円</td></tr> <tr><td>繰延税金資産合計</td><td style="text-align: right; border-top: 1px solid black;">155,090千円</td></tr> </table> <p>(繰延税金負債)</p> <table style="width: 100%; border-collapse: collapse;"> <tr><td>その他有価証券評価差額金</td><td style="text-align: right;">20千円</td></tr> <tr><td>未収配当金</td><td style="text-align: right;">27,714千円</td></tr> <tr><td>譲渡損益調整勘定</td><td style="text-align: right;">4,317千円</td></tr> <tr><td>繰延税金負債合計</td><td style="text-align: right; border-top: 1px solid black;">32,052千円</td></tr> <tr><td>繰延税金資産の純額</td><td style="text-align: right; border-top: 1px solid black; border-bottom: 3px double black;">123,038千円</td></tr> </table>	未払金否認額	2,165千円	未払事業税否認額	117,037千円	投資有価証券評価損	2,369千円	税務上の繰越欠損金	32,248千円	その他	1,269千円	繰延税金資産合計	155,090千円	その他有価証券評価差額金	20千円	未収配当金	27,714千円	譲渡損益調整勘定	4,317千円	繰延税金負債合計	32,052千円	繰延税金資産の純額	123,038千円
未払金否認額	1,298千円																																										
未払事業税否認額	19,556千円																																										
投資有価証券評価損	2,369千円																																										
その他投資有価証券評価差額金	45,616千円																																										
無形固定資産除却損	18,919千円																																										
その他	780千円																																										
繰延税金資産合計	88,541千円																																										
譲渡損益調整勘定	4,317千円																																										
繰延税金負債合計	4,317千円																																										
繰延税金資産の純額	84,223千円																																										
未払金否認額	2,165千円																																										
未払事業税否認額	117,037千円																																										
投資有価証券評価損	2,369千円																																										
税務上の繰越欠損金	32,248千円																																										
その他	1,269千円																																										
繰延税金資産合計	155,090千円																																										
その他有価証券評価差額金	20千円																																										
未収配当金	27,714千円																																										
譲渡損益調整勘定	4,317千円																																										
繰延税金負債合計	32,052千円																																										
繰延税金資産の純額	123,038千円																																										
<p>2 法定実効税率と税効果会計適用後の法人税等の負担率との間の差異の原因となった主な項目別の内訳</p> <table style="width: 100%; border-collapse: collapse;"> <tr><td>法定実効税率</td><td style="text-align: right;">30.62%</td></tr> <tr><td>(調整)</td><td></td></tr> <tr><td>交際費等永久に損金に算入されない項目</td><td style="text-align: right;">0.0</td></tr> <tr><td>受取配当金等永久に益金に算入されない項目</td><td style="text-align: right;">19.56</td></tr> <tr><td>住民税均等割</td><td style="text-align: right;">0.12</td></tr> <tr><td>その他</td><td style="text-align: right;">0.00</td></tr> <tr><td>税効果会計適用後の法人税等の負担率</td><td style="text-align: right; border-top: 1px solid black; border-bottom: 3px double black;">11.18</td></tr> </table>	法定実効税率	30.62%	(調整)		交際費等永久に損金に算入されない項目	0.0	受取配当金等永久に益金に算入されない項目	19.56	住民税均等割	0.12	その他	0.00	税効果会計適用後の法人税等の負担率	11.18	<p>2 法定実効税率と税効果会計適用後の法人税等の負担率との間の差異の原因となった主な項目別の内訳</p> <p>当事業年度は、法定実効税率と税効果会計適用後の法人税等の負担率との間の差異が法定実効税率の100分の5以下であるため注記を省略しております。</p>																												
法定実効税率	30.62%																																										
(調整)																																											
交際費等永久に損金に算入されない項目	0.0																																										
受取配当金等永久に益金に算入されない項目	19.56																																										
住民税均等割	0.12																																										
その他	0.00																																										
税効果会計適用後の法人税等の負担率	11.18																																										

(収益認識関係)

顧客との契約から生じる収益を理解するための基礎となる情報は、連結財務諸表「注記事項(収益認識関係)」に同一の内容を記載しているため、注記を省略しております。

(重要な後発事象)

連結財務諸表注記参照

【附属明細表】

【有形固定資産等明細表】

(単位：千円)

区分	資産の種類	当期首残高	当期増加額	当期減少額	当期償却額	当期末残高	減価償却 累計額
有形 固定資産	建物附属設備	32,295	46	28,122	4,219	-	-
	工具、器具及び備品	22,548	5,810	20,781	7,577	-	-
	計	54,843	5,856	48,903	11,796	-	-
無形 固定資産	ソフトウェア	934,183	528,687	1,103,387 (144,048)	359,483	-	-
	その他	279,827	232,568	506,420	125	5,849	-
	計	1,214,010	761,256	1,609,807 (144,048)	359,609	5,849	-
投資その 他の資産	長期前払費用	52,336	0	44,493	6,106	1,737	-

(注) 1 当期減少額のうち、主なものは次のとおりです。

モーニングスター・アセット・マネジメント株式会社への会社分割による移転資産

有形固定資産

(建物附属設備) 28,122千円

(器具備品) 20,781千円

無形固定資産

(ソフトウェア) 842,851千円

2 「当期減少額」欄の()内は内書で減損損失の計上額であります。

【引当金明細表】

該当事項はありません。

(2) 【主な資産及び負債の内容】

連結財務諸表を作成しているため、記載を省略しております。

(3) 【その他】

記載すべき事項はありません。

第6【提出会社の株式事務の概要】

事業年度	毎年4月1日から翌年3月31日まで												
定時株主総会	6月中												
基準日	毎年3月31日												
剰余金の配当の基準日	毎年3月31日および9月30日												
1単元の株式数	100株												
単元未満株式の買取・買増	取扱場所 (特別口座)三菱UFJ信託銀行株式会社 証券代行部 東京都千代田区丸の内2-7-1 株主名簿管理人 (特別口座)三菱UFJ信託銀行株式会社 証券代行部 東京都千代田区丸の内2-7-1 買取・買増手数料 無料												
公告掲載方法	電子公告とする。 ただし、事故等やむを得ない事由によって電子公告による公告をすることができない場合は、日本経済新聞に掲載する方法により行う。 (公告掲載URL: https://www.sbiglobalam.co.jp/index.html)												
株主に対する特典	(期末株主優待) 2023年3月31日現在の株主名簿に記載または記録された株主を対象に、次のとおり、株主優待を実施しております。 (1) 当社が発行する証券専門紙、日刊「株式新聞」(以下、株式新聞)のウェブ版有料サービス(以下、『株式新聞ウェブ版』、通常月ごめ、1ヶ月4,400円(税込))の無料購読クーポンを、以下のとおり所有株式数に応じて贈呈 <table border="1"> <thead> <tr> <th>単元数(株数)</th> <th>優待内容</th> </tr> </thead> <tbody> <tr> <td>1単元(100株)以上 5単元(500株)未満</td> <td>『株式新聞ウェブ版』『株式新聞アプリ』 2023年6月1日から2023年12月3日まで 6ヶ月間無料クーポン</td> </tr> <tr> <td>5単元(500株)以上</td> <td>『株式新聞ウェブ版』『株式新聞アプリ』 2023年6月1日から2024年6月3日まで 12ヶ月間無料クーポン</td> </tr> </tbody> </table> (2) 暗号資産(仮想通貨) XRP を贈呈 当社が属するSBIグループの暗号資産(仮想通貨)交換業者SBI VCトレード株式会社に暗号資産(仮想通貨)口座を開けていただき、当社から以下の暗号資産(仮想通貨)XRPを振り込み贈呈 <table border="1"> <thead> <tr> <th>単元数(株数)</th> <th>優待内容</th> </tr> </thead> <tbody> <tr> <td>1単元(100株)以上 5単元(500株)未満</td> <td>2,500円相当34XRP(1)の暗号資産(仮想通貨)XRPを贈呈</td> </tr> <tr> <td>5単元(500株)以上</td> <td>10,000円相当137XRP(1)の暗号資産(仮想通貨)XRPを贈呈</td> </tr> </tbody> </table> 1 贈呈する暗号資産(仮想通貨)XRPの数量は、2023年3月31日17:00現在の価格(1XRP=72.868円)をもって決定いたしました。	単元数(株数)	優待内容	1単元(100株)以上 5単元(500株)未満	『株式新聞ウェブ版』『株式新聞アプリ』 2023年6月1日から2023年12月3日まで 6ヶ月間無料クーポン	5単元(500株)以上	『株式新聞ウェブ版』『株式新聞アプリ』 2023年6月1日から2024年6月3日まで 12ヶ月間無料クーポン	単元数(株数)	優待内容	1単元(100株)以上 5単元(500株)未満	2,500円相当34XRP(1)の暗号資産(仮想通貨)XRPを贈呈	5単元(500株)以上	10,000円相当137XRP(1)の暗号資産(仮想通貨)XRPを贈呈
単元数(株数)	優待内容												
1単元(100株)以上 5単元(500株)未満	『株式新聞ウェブ版』『株式新聞アプリ』 2023年6月1日から2023年12月3日まで 6ヶ月間無料クーポン												
5単元(500株)以上	『株式新聞ウェブ版』『株式新聞アプリ』 2023年6月1日から2024年6月3日まで 12ヶ月間無料クーポン												
単元数(株数)	優待内容												
1単元(100株)以上 5単元(500株)未満	2,500円相当34XRP(1)の暗号資産(仮想通貨)XRPを贈呈												
5単元(500株)以上	10,000円相当137XRP(1)の暗号資産(仮想通貨)XRPを贈呈												

(注) 当社定款の定めにより、単元未満株主は、その有する単元未満株式について、次に掲げる権利以外の権利を行使することができません。

- ・ 会社法第189条第2項各号に掲げる権利
- ・ 会社法第166条第1項の規定による請求をする権利
- ・ 株主の有する株式数に応じて募集株式の割当て及び募集新株予約権の割当てを受ける権利
- ・ 単元未満株式の買増し請求をする権利

第7【提出会社の参考情報】

1【提出会社の親会社等の情報】

当社の金融商品取引法第24条の7第1項に規定する親会社等は、SBIアセットマネジメントグループ株式会社であります。

2【その他の参考情報】

金融商品取引法第25条第1項各号に掲げられている書類の提出状況

当事業年度の開始日から有価証券報告書提出日までの間に次の書類を提出しております。

(1) 有価証券報告書及びその添付書類並びに確認書

事業年度(第25期)	自 2021年4月1日	2022年6月24日
	至 2022年3月31日	関東財務局長に提出

(2) 内部統制報告書及びその添付書類

事業年度(第25期)	自 2021年4月1日	2022年6月24日
	至 2022年3月31日	関東財務局長に提出

(3) 四半期報告書及び確認書

(第26期第1四半期)	自 2022年4月1日	2022年8月2日
	至 2022年6月30日	関東財務局長に提出
(第26期第2四半期)	自 2022年7月1日	2022年11月4日
	至 2022年9月30日	関東財務局長に提出
(第26期第3四半期)	自 2022年10月1日	2023年2月8日
	至 2022年12月31日	関東財務局長に提出

(4) 臨時報告書

企業内容等の開示に関する内閣府令第19条第2項第9号の2(株主総会における議決権行使の結果)に基づく臨時報告書であります。 2022年6月24日
関東財務局長に提出

企業内容等の開示に関する内閣府令第19条第2項第3号の規定(特定子会社の異動)に基づく臨時報告書であります。 2022年11月24日
関東財務局長に提出

企業内容等の開示に関する内閣府令第19条第2項第7号の規定(吸収分割)に基づく臨時報告書であります。 2023年3月6日
関東財務局長に提出

企業内容等の開示に関する内閣府令第19条第2項第9号の2(株主総会における議決権行使の結果)に基づく臨時報告書であります。 2023年3月30日
関東財務局長に提出

第二部【提出会社の保証会社等の情報】

該当事項はありません。

独立監査人の監査報告書及び内部統制監査報告書

2023年6月22日

SBIグローバルアセットマネジメント株式会社

取締役会 御中

有限責任監査法人トーマツ

東京事務所

指定有限責任社員 業務執行社員	公認会計士	上田 雅也
--------------------	-------	-------

指定有限責任社員 業務執行社員	公認会計士	田嶋 照夫
--------------------	-------	-------

< 財務諸表監査 >

監査意見

当監査法人は、金融商品取引法第193条の2第1項の規定に基づく監査証明を行うため、「経理の状況」に掲げられているSBIグローバルアセットマネジメント株式会社の2022年4月1日から2023年3月31日までの連結会計年度の連結財務諸表、すなわち、連結貸借対照表、連結損益計算書、連結包括利益計算書、連結株主資本等変動計算書、連結キャッシュ・フロー計算書、連結財務諸表作成のための基本となる重要な事項、その他の注記及び連結附属明細表について監査を行った。

当監査法人は、上記の連結財務諸表が、我が国において一般に公正妥当と認められる企業会計の基準に準拠して、SBIグローバルアセットマネジメント株式会社及び連結子会社の2023年3月31日現在の財政状態並びに同日をもって終了する連結会計年度の経営成績及びキャッシュ・フローの状況を、全ての重要な点において適正に表示しているものと認める。

監査意見の根拠

当監査法人は、我が国において一般に公正妥当と認められる監査の基準に準拠して監査を行った。監査の基準における当監査法人の責任は、「連結財務諸表監査における監査人の責任」に記載されている。当監査法人は、我が国における職業倫理に関する規定に従って、会社及び連結子会社から独立しており、また、監査人としてのその他の倫理上の責任を果たしている。当監査法人は、意見表明の基礎となる十分かつ適切な監査証拠を入手したと判断している。

監査上の主要な検討事項

監査上の主要な検討事項とは、当連結会計年度の連結財務諸表の監査において、監査人が職業的専門家として特に重要であると判断した事項である。監査上の主要な検討事項は、連結財務諸表全体に対する監査の実施過程及び監査意見の形成において対応した事項であり、当監査法人は、当該事項に対して個別に意見を表明するものではない。

のれんの評価	
監査上の主要な検討事項の内容及び決定理由	監査上の対応
<p>連結財務諸表注記「重要な会計上の見積り」に記載されているとおり、会社は、2023年3月31日現在、のれんを1,676,585千円計上している。このうちアセットマネジメント事業の子会社であるCarret Asset Management LLC及び旧SBIボンド・インベストメント・マネジメント株式会社（現SBIアセットマネジメント株式会社）の取得によるのれん残高がそれぞれ915,230千円、629,136千円であり、合計でのれん残高の92%を占めている。</p> <p>のれんはその超過収益力の効果が発現する期間に亘り償却されるが、減損の兆候があると認められた場合は、減損損失の認識の要否を判定する必要がある。減損の兆候には、特にのれんが帰属する事業・サービスの廃止又は再編成、経営環境の著しい悪化等が含まれる。</p> <p>のれんが帰属する事業・サービスの廃止又は再編成、経営環境の著しい悪化は、内部環境の変化によるもののみならず、当社を含む企業集団における当該事業・サービスの運営方針や、国内及び海外の証券市場等の外部環境の変化に影響を受けることから、これらの環境変化等を踏まえた減損の兆候の有無の判定は、見積りの不確実性や経営者の判断を伴う。なお、会社は当連結会計年度において減損の兆候はないと判断している。</p> <p>したがって、当監査法人は、上記2社ののれんに関する減損の兆候の有無に係る判定の妥当性を監査上の主要な検討事項に該当すると判断した。</p>	<p>当監査法人は、のれんに関する減損の兆候の有無に係る判定の妥当性を検証するため、主に以下の監査手続を実施した。</p> <ul style="list-style-type: none"> ・減損の兆候の有無に係る判定に利用する営業活動から生ずる損益の基礎となるCarret Asset Management LLC及び旧SBIボンド・インベストメント・マネジメント株式会社（現SBIアセットマネジメント株式会社）の財務情報について、構成単位の監査人によって実施された監査手続の内容及び結果を理解し、その判断について評価することで、当該財務情報の信頼性を検討した。 ・のれんの回収可能価額を著しく低下させる事業・サービスの再編成や経営環境の著しい悪化の有無、事業計画の達成状況や外部環境の変化に関連するリスク要因を経営者に質問するとともに、取締役会議事録を閲覧し事業・サービスの再編成等の有無を検討した。また、国内及び海外の債券利回りや株式相場等に係る市場環境や資産運用業界における投資信託運用残高等の外部環境の変化について外部データを閲覧しのれんが帰属する事業・サービスに及ぼす影響を検討した。加えて、両社の運用残高の推移や事業計画と実績との比較を実施し、経営環境の著しい悪化の有無を検討した。

「モーニングスター」ブランドの返還にかかる取引価格の合理性及び会計処理の妥当性	
監査上の主要な検討事項の内容及び決定理由	監査上の対応
<p>連結損益計算書及び連結損益計算書関係注記 2に記載されているとおり、会社は2023年3月期において「モーニングスター」ブランドの返還に伴う対価として、ブランド返還収入8,000,000千円を特別利益に計上している。この特別利益は税金等調整前当期純利益の98%を占めている。</p> <p>本取引は、新たに解約合意契約を締結することで、契約期限のない当初のライセンス契約において認められていた商標等の使用を終結し、その権利をライセンス契約元であるモーニングスター・インクに返還するものである。</p> <p>取引価格は、会社とライセンス契約元であるモーニングスター・インクとの間で日本における「モーニングスター」ブランドの評価に基づいて合意に至ったものである。この評価は、ブランドから生み出される将来キャッシュ・フローの見積り及び評価方法の決定において経営者による重要な判断を伴う。また、ブランド返還収入の計上時点の判断は、ウェブサイト及びアプリケーションからのブランド名の使用停止及び定款変更など複数の契約条項の影響を受ける。</p> <p>したがって、当監査法人は、上記の「モーニングスター」ブランドの返還に係る取引価格の合理性及び会計処理の妥当性について監査上の主要な検討事項に該当すると判断した。</p>	<p>当監査法人は、「モーニングスター」ブランドの返還にかかる取引価格の合理性及び会計処理の妥当性を検討するために、主に以下の監査手続を実施した。</p> <ul style="list-style-type: none"> ・取引内容を理解するために、ライセンス契約書及び解約合意契約書を閲覧するとともに経営者への質問を行った。 ・取引価格の合理性を検討するために、会社の利用する外部専門家が作成した取引価格に係る価値評価書について次の手続を実施した。 <ul style="list-style-type: none"> ・当監査法人のネットワーク・ファームの内部専門家を開与させ、評価方法及びその結果について検証を実施した。 ・ブランドが生み出す将来キャッシュ・フローの合理性の検証を実施した。 ・必要な機関決定がなされている事確かめるため、取締役会議事録を閲覧した。 ・会計処理の妥当性を検討するために、解約合意書に記載された取引の成立条件が達成されているかについて次の手続を実施した。 <ul style="list-style-type: none"> ・ウェブサイト及びアプリケーションからのブランドの利用停止履歴を閲覧した。 ・商号変更決議を含む臨時株主総会議事録及び登記簿を閲覧した。 ・取引対価について入金の実事を確認した。

その他の記載内容

その他の記載内容は、有価証券報告書に含まれる情報のうち、連結財務諸表及び財務諸表並びにこれらの監査報告書以外の情報である。経営者の責任は、その他の記載内容を作成し開示することにある。また、監査役及び監査役会の責任は、その他の記載内容の報告プロセスの整備及び運用における取締役の職務の執行を監視することにある。

当監査法人の連結財務諸表に対する監査意見の対象にはその他の記載内容は含まれておらず、当監査法人はその他の記載内容に対して意見を表明するものではない。

連結財務諸表監査における当監査法人の責任は、その他の記載内容を通読し、通読の過程において、その他の記載内容と連結財務諸表又は当監査法人が監査の過程で得た知識との間に重要な相違があるかどうかを検討すること、また、そのような重要な相違以外にその他の記載内容に重要な誤りの兆候があるかどうか注意を払うことにある。

当監査法人は、実施した作業に基づき、その他の記載内容に重要な誤りがあると判断した場合には、その事実を報告することが求められている。

その他の記載内容に関して、当監査法人が報告すべき事項はない。

連結財務諸表に対する経営者並びに監査役及び監査役会の責任

経営者の責任は、我が国において一般に公正妥当と認められる企業会計の基準に準拠して連結財務諸表を作成し適正に表示することにある。これには、不正又は誤謬による重要な虚偽表示のない連結財務諸表を作成し適正に表示するために経営者が必要と判断した内部統制を整備及び運用することが含まれる。

連結財務諸表を作成するに当たり、経営者は、継続企業の前提に基づき連結財務諸表を作成することが適切であるかどうかを評価し、我が国において一般に公正妥当と認められる企業会計の基準に基づいて継続企業に関する事項を開示する必要がある場合には当該事項を開示する責任がある。

監査役及び監査役会の責任は、財務報告プロセスの整備及び運用における取締役の職務の執行を監視することにある。

連結財務諸表監査における監査人の責任

監査人の責任は、監査人が実施した監査に基づいて、全体としての連結財務諸表に不正又は誤謬による重要な虚偽表示がないかどうかについて合理的な保証を得て、監査報告書において独立の立場から連結財務諸表に対する意見を表明することにある。虚偽表示は、不正又は誤謬により発生する可能性があり、個別に又は集計すると、連結財務諸表の利用者の意思決定に影響を与えると合理的に見込まれる場合に、重要性があると判断される。

監査人は、我が国において一般に公正妥当と認められる監査の基準に従って、監査の過程を通じて、職業的専門家としての判断を行い、職業的懐疑心を保持して以下を実施する。

- ・ 不正又は誤謬による重要な虚偽表示リスクを識別し、評価する。また、重要な虚偽表示リスクに対応した監査手続を立案し、実施する。監査手続の選択及び適用は監査人の判断による。さらに、意見表明の基礎となる十分かつ適切な監査証拠を入手する。
- ・ 連結財務諸表監査の目的は、内部統制の有効性について意見表明するためのものではないが、監査人は、リスク評価の実施に際して、状況に応じた適切な監査手続を立案するために、監査に関連する内部統制を検討する。
- ・ 経営者が採用した会計方針及びその適用方法の適切性、並びに経営者によって行われた会計上の見積りの合理性及び関連する注記事項の妥当性を評価する。
- ・ 経営者が継続企業を前提として連結財務諸表を作成することが適切であるかどうか、また、入手した監査証拠に基づき、継続企業の前提に重要な疑義を生じさせるような事象又は状況に関して重要な不確実性が認められるかどうか結論付ける。継続企業の前提に関する重要な不確実性が認められる場合は、監査報告書において連結財務諸表の注記事項に注意を喚起すること、又は重要な不確実性に関する連結財務諸表の注記事項が適切でない場合は、連結財務諸表に対して除外事項付意見を表明することが求められている。監査人の結論は、監査報告書日までに入手した監査証拠に基づいているが、将来の事象や状況により、企業は継続企業として存続できなくなる可能性がある。
- ・ 連結財務諸表の表示及び注記事項が、我が国において一般に公正妥当と認められる企業会計の基準に準拠しているかどうかとともに、関連する注記事項を含めた連結財務諸表の表示、構成及び内容、並びに連結財務諸表が基礎となる取引や会計事象を適正に表示しているかどうかを評価する。
- ・ 連結財務諸表に対する意見を表明するために、会社及び連結子会社の財務情報に関する十分かつ適切な監査証拠を入手する。監査人は、連結財務諸表の監査に関する指示、監督及び実施に関して責任がある。監査人は、単独で監査意見に対して責任を負う。

監査人は、監査役及び監査役会に対して、計画した監査の範囲とその実施時期、監査の実施過程で識別した内部統制の重要な不備を含む監査上の重要な発見事項、及び監査の基準で求められているその他の事項について報告を行う。

監査人は、監査役及び監査役会に対して、独立性についての我が国における職業倫理に関する規定を遵守したこと、並びに監査人の独立性に影響を与えると合理的に考えられる事項、及び阻害要因を除去又は軽減するためにセーフガードを講じている場合はその内容について報告を行う。

監査人は、監査役及び監査役会と協議した事項のうち、当連結会計年度の連結財務諸表の監査で特に重要であると判断した事項を監査上の主要な検討事項と決定し、監査報告書において記載する。ただし、法令等により当該事項の公表が禁止されている場合や、極めて限定的ではあるが、監査報告書において報告することにより生じる不利益が公共の利益を上回ると合理的に見込まれるため、監査人が報告すべきでないと判断した場合は、当該事項を記載しない。

< 内部統制監査 >

監査意見

当監査法人は、金融商品取引法第193条の2第2項の規定に基づく監査証明を行うため、SBIグローバルアセットマネジメント株式会社の2023年3月31日現在の内部統制報告書について監査を行った。

当監査法人は、SBIグローバルアセットマネジメント株式会社が2023年3月31日現在の財務報告に係る内部統制は有効であると表示した上記の内部統制報告書が、我が国において一般に公正妥当と認められる財務報告に係る内部統制の評価の基準に準拠して、財務報告に係る内部統制の評価結果について、全ての重要な点において適正に表示しているものと認める。

監査意見の根拠

当監査法人は、我が国において一般に公正妥当と認められる財務報告に係る内部統制の監査の基準に準拠して内部統制監査を行った。財務報告に係る内部統制の監査の基準における当監査法人の責任は、「内部統制監査における監査人の責任」に記載されている。当監査法人は、我が国における職業倫理に関する規定に従って、会社及び連結子会社から独立しており、また、監査人としてのその他の倫理上の責任を果たしている。当監査法人は、意見表明の基礎となる十分かつ適切な監査証拠を入手したと判断している。

内部統制報告書に対する経営者並びに監査役及び監査役会の責任

経営者の責任は、財務報告に係る内部統制を整備及び運用し、我が国において一般に公正妥当と認められる財務報告に係る内部統制の評価の基準に準拠して内部統制報告書を作成し適正に表示することにある。

監査役及び監査役会の責任は、財務報告に係る内部統制の整備及び運用状況を監視、検証することにある。

なお、財務報告に係る内部統制により財務報告の虚偽の記載を完全には防止又は発見することができない可能性がある。

内部統制監査における監査人の責任

監査人の責任は、監査人が実施した内部統制監査に基づいて、内部統制報告書に重要な虚偽表示がないかどうかについて合理的な保証を得て、内部統制監査報告書において独立の立場から内部統制報告書に対する意見を表明することにある。

監査人は、我が国において一般に公正妥当と認められる財務報告に係る内部統制の監査の基準に従って、監査の過程を通じて、職業的専門家としての判断を行い、職業的懐疑心を保持して以下を実施する。

- ・ 内部統制報告書における財務報告に係る内部統制の評価結果について監査証拠を入手するための監査手続を実施する。内部統制監査の監査手続は、監査人の判断により、財務報告の信頼性に及ぼす影響の重要性に基づいて選択及び適用される。
- ・ 財務報告に係る内部統制の評価範囲、評価手続及び評価結果について経営者が行った記載を含め、全体としての内部統制報告書の表示を検討する。
- ・ 内部統制報告書における財務報告に係る内部統制の評価結果に関する十分かつ適切な監査証拠を入手する。監査人は、内部統制報告書の監査に関する指示、監督及び実施に関して責任がある。監査人は、単独で監査意見に対して責任を負う。

監査人は、監査役及び監査役会に対して、計画した内部統制監査の範囲とその実施時期、内部統制監査の実施結果、識別した内部統制の開示すべき重要な不備、その是正結果、及び内部統制の監査の基準で求められているその他の事項について報告を行う。

監査人は、監査役及び監査役会に対して、独立性についての我が国における職業倫理に関する規定を遵守したこと、並びに監査人の独立性に影響を与えると合理的に考えられる事項、及び阻害要因を除去又は軽減するためにセーフガードを講じている場合はその内容について報告を行う。

利害関係

会社及び連結子会社と当監査法人又は業務執行社員との間には、公認会計士法の規定により記載すべき利害関係はない。

以 上

(注) 1. 上記は監査報告書及び内部統制監査報告書の原本に記載された事項を電子化したものであり、その原本は当社(有価証券報告書提出会社)が別途保管しております。

2. XBR Lデータは監査の対象には含まれていません。

独立監査人の監査報告書

2023年6月22日

SBIグローバルアセットマネジメント株式会社

取締役会 御中

有限責任監査法人トーマツ

東京事務所

指定有限責任社員
業務執行社員 公認会計士 上田 雅也

指定有限責任社員
業務執行社員 公認会計士 田嶋 照夫

監査意見

当監査法人は、金融商品取引法第193条の2第1項の規定に基づく監査証明を行うため、「経理の状況」に掲げられているSBIグローバルアセットマネジメント株式会社の2022年4月1日から2023年3月31日までの第26期事業年度の財務諸表、すなわち、貸借対照表、損益計算書、株主資本等変動計算書、重要な会計方針、その他の注記及び附属明細表について監査を行った。

当監査法人は、上記の財務諸表が、我が国において一般に公正妥当と認められる企業会計の基準に準拠して、SBIグローバルアセットマネジメント株式会社の2023年3月31日現在の財政状態及び同日をもって終了する事業年度の経営成績を、全ての重要な点において適正に表示しているものと認める。

監査意見の根拠

当監査法人は、我が国において一般に公正妥当と認められる監査の基準に準拠して監査を行った。監査の基準における当監査法人の責任は、「財務諸表監査における監査人の責任」に記載されている。当監査法人は、我が国における職業倫理に関する規定に従って、会社から独立しており、また、監査人としてのその他の倫理上の責任を果たしている。当監査法人は、意見表明の基礎となる十分かつ適切な監査証拠を入手したと判断している

監査上の主要な検討事項

監査上の主要な検討事項とは、当事業年度の財務諸表の監査において、監査人が職業的専門家として特に重要であると判断した事項である。監査上の主要な検討事項は、財務諸表全体に対する監査の実施過程及び監査意見の形成において対応した事項であり、当監査法人は、当該事項に対して個別に意見を表明するものではない。

関係会社株式の評価	
監査上の主要な検討事項の内容及び決定理由	監査上の対応
<p>財務諸表注記「重要な会計上の見積り」に記載されているとおり、会社は、2023年3月31日現在、関係会社株式を6,866,263千円計上している。このうち子会社であるSBIアセットマネジメント株式会社の残高が3,563,357千円及びCarret Holdings., Inc. 1,718,881千円であり、関係会社株式の77%を占めている。</p> <p>会社は、市場価格のない子会社株式については、取得原価をもって貸借対照表価額としているが、株式の発行会社の財政状態の悪化により実質価額が著しく低下した場合は、回復可能性が十分な証拠によって裏付けられる場合を除き、減損処理が必要となる。</p> <p>会社は、減損判定の基礎となる実質価額の算定に超過収益力を反映しているため、超過収益力の減少に基づく実質価額の著しい低下の有無の検討が株式評価の重要な要素となる。特に、当社の主要なアセットマネジメント事業子会社の超過収益力は、当社を含む企業集団における事業・サービスの運営方針や、国内及び海外の証券市場等の外部環境の変化に影響を受けることから、これらの環境変化等を踏まえた実質価額の算定は、見積りの不確実性や経営者の判断を伴う。なお、会社は当会計年度において減損の兆候はないと判断している。</p> <p>したがって、当監査法人は上記2社の株式にかかる評価の妥当性を監査上の主要な検討事項に該当すると判断した。</p>	<p>当監査法人は、市場価格のない子会社株式（SBIアセットマネジメント株式会社及びCarret Holdings., Inc.）の評価の妥当性を検証するため、主に以下の監査手続を実施した。</p> <ul style="list-style-type: none"> ・子会社が営む事業・サービスの再編成や経営環境の著しい悪化の有無、事業計画の達成状況や外部環境の変化に関連するリスク要因を経営者に質問するとともに、取締役会議事録を閲覧し事業・サービスの再編成等の有無を検討した。また、国内及び海外の債券利回りや株式相場等に係る市場環境や資産運用業界における投資信託運用残高等の外部環境の変化について外部データを閲覧し、子会社の事業・サービスに及ぼす影響を検討した。加えて、子会社の運用残高の推移や事業計画と実績との比較を実施し、経営環境の著しい悪化の有無を検討した。 ・子会社の実質価額を財務数値等に基づき再計算し、取得原価に対する実質価額の著しい低下の有無を検討した。

「モーニングスター」ブランドの返還にかかる取引価格の合理性及び会計処理の妥当性
<p>損益計算書及び損益計算書関係注記 3(1)に記載されているとおり、会社は2023年3月期において「モーニングスター」ブランドの返還に伴う対価として、ブランド返還収入8,000,000千円を特別利益に計上している。この特別利益は税引前当期純利益の103%を占める。</p> <p>監査上の主要な検討事項の内容、決定理由及び監査上の対応については、連結財務諸表の監査報告書に記載されている監査上の主要な検討事項（「モーニングスター」ブランドの返還にかかる取引価格の合理性及び会計処理の妥当性）と同一内容であるため、記載を省略している。</p>

その他の記載内容

その他の記載内容は、有価証券報告書に含まれる情報のうち、連結財務諸表及び財務諸表並びにこれらの監査報告書以外の情報である。経営者の責任は、その他の記載内容を作成し開示することにある。また、監査役及び監査役会の責任は、その他の記載内容の報告プロセスの整備及び運用における取締役の職務の執行を監視することにある。

当監査法人の財務諸表に対する監査意見の対象にはその他の記載内容は含まれておらず、当監査法人はその他の記載内容に対して意見を表明するものではない。

財務諸表監査における当監査法人の責任は、その他の記載内容を通読し、通読の過程において、その他の記載内容と財務諸表又は当監査法人が監査の過程で得た知識との間に重要な相違があるかどうか検討すること、また、そのような重要な相違以外にその他の記載内容に重要な誤りの兆候があるかどうか注意を払うことにある。

当監査法人は、実施した作業に基づき、その他の記載内容に重要な誤りがあると判断した場合には、その事実を報告することが求められている。

その他の記載内容に関して、当監査法人が報告すべき事項はない。

財務諸表に対する経営者並びに監査役及び監査役会の責任

経営者の責任は、我が国において一般に公正妥当と認められる企業会計の基準に準拠して財務諸表を作成し適正に表示することにある。これには、不正又は誤謬による重要な虚偽表示のない財務諸表を作成し適正に表示するために経営者が必要と判断した内部統制を整備及び運用することが含まれる。

財務諸表を作成するに当たり、経営者は、継続企業の前提に基づき財務諸表を作成することが適切であるかどうかを評価し、我が国において一般に公正妥当と認められる企業会計の基準に基づいて継続企業に関する事項を開示する必要がある場合には当該事項を開示する責任がある。

監査役及び監査役会の責任は、財務報告プロセスの整備及び運用における取締役の職務の執行を監視することにある。

財務諸表監査における監査人の責任

監査人の責任は、監査人が実施した監査に基づいて、全体としての財務諸表に不正又は誤謬による重要な虚偽表示がないかどうかについて合理的な保証を得て、監査報告書において独立の立場から財務諸表に対する意見を表明することにある。虚偽表示は、不正又は誤謬により発生する可能性があり、個別に又は集計すると、財務諸表の利用者の意思決定に影響を与えると合理的に見込まれる場合に、重要性があると判断される。

監査人は、我が国において一般に公正妥当と認められる監査の基準に従って、監査の過程を通じて、職業的専門家としての判断を行い、職業的懐疑心を保持して以下を実施する。

- ・ 不正又は誤謬による重要な虚偽表示リスクを識別し、評価する。また、重要な虚偽表示リスクに対応した監査手続を立案し、実施する。監査手続の選択及び適用は監査人の判断による。さらに、意見表明の基礎となる十分かつ適切な監査証拠を入手する。

- ・ 財務諸表監査の目的は、内部統制の有効性について意見表明するためのものではないが、監査人は、リスク評価の実施に際して、状況に応じた適切な監査手続を立案するために、監査に関連する内部統制を検討する。

- ・ 経営者が採用した会計方針及びその適用方法の適切性、並びに経営者によって行われた会計上の見積りの合理性及び関連する注記事項の妥当性を評価する。

- ・ 経営者が継続企業を前提として財務諸表を作成することが適切であるかどうか、また、入手した監査証拠に基づき、継続企業の前提に重要な疑義を生じさせるような事象又は状況に関して重要な不確実性が認められるかどうか結論付ける。継続企業の前提に関する重要な不確実性が認められる場合は、監査報告書において財務諸表の注記事項に注意を喚起すること、又は重要な不確実性に関する財務諸表の注記事項が適切でない場合は、財務諸表に対して除外事項付意見を表明することが求められている。監査人の結論は、監査報告書日までに入手した監査証拠に基づいているが、将来の事象や状況により、企業は継続企業として存続できなくなる可能性がある。

- ・ 財務諸表の表示及び注記事項が、我が国において一般に公正妥当と認められる企業会計の基準に準拠しているかどうかとともに、関連する注記事項を含めた財務諸表の表示、構成及び内容、並びに財務諸表が基礎となる取引や会計事象を適正に表示しているかどうかを評価する。

監査人は、監査役及び監査役会に対して、計画した監査の範囲とその実施時期、監査の実施過程で識別した内部統制の重要な不備を含む監査上の重要な発見事項、及び監査の基準で求められているその他の事項について報告を行う。

監査人は、監査役及び監査役会に対して、独立性についての我が国における職業倫理に関する規定を遵守したこと、並びに監査人の独立性に影響を与えると合理的に考えられる事項、及び阻害要因を除去又は軽減するためにセーフガードを講じている場合はその内容について報告を行う。

監査人は、監査役及び監査役会と協議した事項のうち、当事業年度の財務諸表の監査で特に重要であると判断した事項を監査上の主要な検討事項と決定し、監査報告書において記載する。ただし、法令等により当該事項の公表が禁止されている場合や、極めて限定的ではあるが、監査報告書において報告することにより生じる不利益が公共の利益を上回ると合理的に見込まれるため、監査人が報告すべきでないと判断した場合は、当該事項を記載しない。

利害関係

会社と当監査法人又は業務執行社員との間には、公認会計士法の規定により記載すべき利害関係はない。

以上

(注) 1. 上記は監査報告書の原本に記載された事項を電子化したものであり、その原本は当社(有価証券報告書提出会社)が別途保管しております。

2. XBR Lデータは監査の対象には含まれていません。