

【表紙】

【提出書類】	有価証券報告書
【根拠条文】	金融商品取引法第24条第1項
【提出先】	関東財務局長
【提出日】	2023年6月16日
【事業年度】	第21期（自 2022年4月1日 至 2023年3月31日）
【会社名】	株式会社みずほフィナンシャルグループ
【英訳名】	Mizuho Financial Group, Inc.
【代表者の役職氏名】	執行役社長 木原 正裕
【本店の所在の場所】	東京都千代田区大手町一丁目5番5号
【電話番号】	東京 03（5224）1111（大代表）
【事務連絡者氏名】	主計部長 田中 康俊
【最寄りの連絡場所】	東京都千代田区大手町一丁目5番5号
【電話番号】	東京 03（5224）1111（大代表）
【事務連絡者氏名】	主計部長 田中 康俊
【縦覧に供する場所】	株式会社東京証券取引所 （東京都中央区日本橋兜町2番1号）

第一部【企業情報】

第1【企業の概況】

1【主要な経営指標等の推移】

(1)当連結会計年度の前4連結会計年度及び当連結会計年度に係る次に掲げる主要な経営指標等の推移

		2018年度	2019年度	2020年度	2021年度	2022年度
		(自 2018年 4月1日 至 2019年 3月31日)	(自 2019年 4月1日 至 2020年 3月31日)	(自 2020年 4月1日 至 2021年 3月31日)	(自 2021年 4月1日 至 2022年 3月31日)	(自 2022年 4月1日 至 2023年 3月31日)
連結経常収益	百万円	3,925,649	3,986,701	3,218,095	3,963,091	5,778,772
連結経常利益	百万円	614,118	637,877	536,306	559,847	789,606
親会社株主に帰属する 当期純利益	百万円	96,566	448,568	471,020	530,479	555,527
連結包括利益	百万円	110,542	7,673	931,888	47,121	277,666
連結純資産額	百万円	9,194,038	8,663,847	9,362,207	9,201,031	9,208,463
連結総資産額	百万円	200,792,226	214,659,077	225,586,211	237,066,142	254,258,203
1株当たり純資産額	円	345.00	3,372.96	3,650.87	3,581.39	3,603.98
1株当たり当期純利益 金額	円	3.80	176.87	185.75	209.27	219.20
潜在株式調整後1株当 たり当期純利益金額	円	3.80	176.86	185.75	209.26	219.19
自己資本比率	%	4.35	3.98	4.10	3.82	3.59
連結自己資本利益率	%	1.08	5.18	5.29	5.78	6.10
連結株価収益率	倍	44.99	6.98	8.60	7.48	8.56
営業活動によるキャッ シュ・フロー	百万円	2,636,096	1,901,893	16,613,235	4,917,186	8,867,246
投資活動によるキャッ シュ・フロー	百万円	5,487,153	5,808,537	9,763,746	1,860,490	6,605,667
財務活動によるキャッ シュ・フロー	百万円	18,640	281,849	40,819	522,056	611,143
現金及び現金同等物の 期末残高	百万円	44,254,874	39,863,604	46,981,399	50,136,299	65,825,681
従業員数 〔外、平均臨時従業員 数〕	人	59,132 [17,707]	57,264 [17,010]	54,492 [15,309]	52,420 [14,019]	51,212 [13,190]

(注) 1. 自己資本比率は、(期末純資産の部合計 - 期末株式引受権 - 期末新株予約権 - 期末非支配株主持分)を期末資産の部の合計で除して算出しております。

2. 2018年度より、従来、「外、平均臨時従業員数」に含まれていた派遣社員数を控除しております。

3. 当社は、2020年10月1日付で普通株式10株につき1株の割合で株式併合を行っております。2019年度の期首に当該株式併合が行われたと仮定して1株当たり純資産額、1株当たり当期純利益金額及び潜在株式調整後1株当たり当期純利益金額を算定しております。

(2) 当社の当事業年度の前4事業年度及び当事業年度に係る主要な経営指標等の推移

回次		第17期	第18期	第19期	第20期	第21期
決算年月		2019年3月	2020年3月	2021年3月	2022年3月	2023年3月
営業収益	百万円	331,315	75,424	268,904	320,846	316,331
経常利益	百万円	286,229	28,899	223,905	276,230	263,739
当期純利益	百万円	354,576	34,056	226,685	405,518	265,641
資本金	百万円	2,256,767	2,256,767	2,256,767	2,256,767	2,256,767
発行済株式総数 普通株式	千株	25,392,498	25,392,498	2,539,249	2,539,249	2,539,249
純資産額	百万円	5,518,720	5,362,442	5,397,718	5,605,454	5,661,133
総資産額	百万円	11,637,116	12,823,777	14,169,252	14,364,202	15,323,184
1株当たり純資産額	円	217.52	2,113.67	2,128.26	2,210.76	2,233.01
1株当たり配当額 普通株式 (うち1株当たり中間配 当額) 普通株式	円	7.50 (3.75)	7.50 (3.75)	41.25 (3.75)	80.00 (40.00)	85.00 (42.50)
1株当たり当期純利益金 額	円	13.97	13.42	89.36	159.92	104.77
潜在株式調整後1株当 たり当期純利益金額	円	13.97	13.42	89.36	159.91	104.77
自己資本比率	%	47.41	41.81	38.09	39.02	36.94
自己資本利益率	%	6.47	0.62	4.21	7.37	4.71
株価収益率	倍	12.25	92.07	17.89	9.79	17.92
配当性向	%	53.65	558.69	83.92	50.02	81.12
従業員数 [外、平均臨時従業員 数]	人	1,664 [63]	1,677 [64]	1,949 [73]	2,072 [83]	2,270 [90]
株主総利回り (比較指標: 配当込み TOPIX)	%	93.4 (94.9)	72.4 (85.9)	95.2 (122.1)	97.8 (124.5)	118.4 (131.8)
最高株価	円	205.00	177.50	1,732.5 (148.8)	1,716.00	2,238.00
最低株価	円	161.10	108.40	1,256.0 (116.2)	1,397.00	1,486.50

(注) 1. 自己資本比率は、(期末純資産の部合計 - 期末株式引受権 - 期末新株予約権)を期末資産の部の合計で除して算出しております。

2. 当社は、2020年10月1日付で普通株式10株につき1株の割合で株式併合を行っております。第18期(2020年3月)の期首に当該株式併合が行われたと仮定して1株当たり純資産額、1株当たり当期純利益金額及び潜在株式調整後1株当たり当期純利益金額を算定しております。

3. 当社は、2020年10月1日付で普通株式10株につき1株の割合で株式併合を行っております。第19期(2021年3月)の1株当たり配当額41.25円は、中間配当額3.75円と期末配当額37.5円の合計であり、中間配当額3.75円は株式併合前の配当額、期末配当額37.5円は株式併合後の配当額であります。

4. 株主総利回りの比較指標は、配当込みTOPIXの各期末日終値を参照し算出しております。

5. 最高株価及び最低株価は、2022年4月4日より東京証券取引所プライム市場におけるものであり、それ以前については東京証券取引所市場第一部におけるものであります。

6. 当社は、2020年10月1日付で普通株式10株につき1株の割合で株式併合を行っております。第19期(2021年3月)の株価については株式併合後の最高株価及び最低株価を記載しており、()内に株式併合前の最高株価及び最低株価を記載しております。

2【沿革】

2003年1月	株式会社みずほホールディングスの出資により当社を設立。 株式会社みずほホールディングスの臨時株主総会において、当社が同社と株式交換を行うことにより同社を完全子会社とすること、及び子会社管理営業分割によりみずほ信託銀行株式会社を当社の直接の子会社とすることについて承認決議。
同年3月	当社が株式会社みずほホールディングス及びみずほ信託銀行株式会社を直接子会社化。更にクレジットカード会社、資産運用会社、システム関連会社等の戦略子会社等を当社の直接の子会社又は関連会社とし、これらを含む主要グループ会社に対して当社が直接的な経営管理を行う体制を整備するなどの「事業再構築」を実施。 当社普通株式を東京証券取引所及び大阪証券取引所に上場。
同年5月	再生・リストラニーズのあるお取引先の債権を銀行本体から分離することを目的に、株式会社みずほ銀行、株式会社みずほコーポレート銀行、みずほ信託銀行株式会社各々の直接子会社として、再生専門子会社4社（株式会社みずほプロジェクト、株式会社みずほコーポレート、株式会社みずほグローバル、株式会社みずほアセット）を設立。
同年6月	企業再生スキームを各再生専門子会社に提供することを目的に、株式会社みずほアドバイザーを設立。
2005年10月	当初目的を終えたことから、再生専門子会社4社（株式会社みずほプロジェクト、株式会社みずほコーポレート、株式会社みずほグローバル、株式会社みずほアセット）は、各々の親銀行である株式会社みずほ銀行、株式会社みずほコーポレート銀行及びみずほ信託銀行株式会社と合併。 当社と株式会社みずほホールディングスと共同で、「富裕個人関連連携推進営業」を会社分割し、新設の株式会社みずほプライベートウェルスマネジメントに承継。 株式会社みずほホールディングスが保有する株式会社みずほ銀行及び株式会社みずほコーポレート銀行の株式の全てを当社が取得。 株式会社みずほホールディングスは、商号を株式会社みずほフィナンシャルストラテジーに変更。
2006年3月	当初目的を終えたことから、株式会社みずほアドバイザーを解散。
同年11月	当社米国預託証券（ADR）をニューヨーク証券取引所に上場。
2007年7月	当社子会社の第一勧業アセットマネジメント株式会社は、同富士投信投資顧問株式会社を吸収合併し、商号をみずほ投信投資顧問株式会社に変更。
2009年5月	当社関連会社の新光証券株式会社は、当社子会社のみずほ証券株式会社を吸収合併し、商号をみずほ証券株式会社に変更。
2010年9月	消費者信用ビジネス分野において、お客さまに最高水準の商品・サービスを提供するとともに、同分野において収益極大化を図るべく、当社は株式会社オリエントコーポレーションの持分法適用関連会社化を実施。
2011年9月	グループの一体的運営や人材・ネットワークといった経営資源の全体最適を実現すること等を目的として、当社グループの上場子会社であったみずほ信託銀行株式会社、みずほ証券株式会社及びみずほインベスターズ証券株式会社を、それぞれ当社、株式会社みずほコーポレート銀行及び株式会社みずほ銀行の完全子会社とする株式交換を実施。
2013年1月	当社子会社のみずほ証券株式会社が、みずほインベスターズ証券株式会社を吸収合併。
同年4月	当社の連結対象子会社であったみずほ証券株式会社を、当社の直接出資子会社とし、銀行・信託・証券その他の主要グループ会社を持株会社の直下に設置する新たなグループ資本ストラクチャーに移行。
同年7月	当社子会社の株式会社みずほコーポレート銀行が、当社子会社の株式会社みずほ銀行を吸収合併。商号を株式会社みずほ銀行に変更。
2014年6月	委員会設置会社（現：指名委員会等設置会社）へ移行。
2015年7月	株式会社みずほフィナンシャルストラテジーは、みずほオフィスマネジメント株式会社と合併し、消滅。
2016年7月	米国外国銀行規制上の要件を踏まえ当社子会社の株式会社みずほ銀行100%出資にて設立した米国外国銀行持株会社Mizuho Americas LLCの傘下に、当社グループの主要な米国現地法人を再編。

同 年 10月	グループの資産運用ビジネス強化・発展を目的として、DIAMアセットマネジメント株式会社、みずほ信託銀行株式会社の資産運用部門、みずほ投信投資顧問株式会社及び新光投信株式会社の4社を統合し、アセットマネジメントOne株式会社が発足。
2016年11月	個人のお客さま向けに、FinTechを活用したレンディングサービスを提供していくことを目的として、当社子会社の株式会社みずほ銀行とソフトバンク株式会社の共同出資により、株式会社J.Scoreを設立。
2018年10月	資産管理サービス信託銀行株式会社は、規模のメリットの追求による安定的かつ高品質なオペレーションの実現を目的として、日本トラスティ・サービス信託銀行株式会社との共同株式移転によりJTCホールディングス株式会社を設立。
2019年3月	わが国産業・経済の持続的成長を金融面から牽引する「次世代の金融プラットフォーム」を共に構築することを目的として、当社及び当社子会社の株式会社みずほ銀行は興銀リース株式会社の持分法適用関連会社化を実施。
同 年 5月	当社子会社の株式会社みずほ銀行とLINE Financial株式会社の共同出資により、LINE Bank設立準備株式会社を設立。 当社及び当社子会社の株式会社みずほ銀行はLINE Credit株式会社の持分法適用関連会社化を実施。
同 年 10月	興銀リース株式会社は、商号をみずほリース株式会社に変更。
2020年6月	日本アイ・ビー・エム株式会社と株式会社みずほフィナンシャルグループ出資による、新たなシステム運用会社「MIデジタルサービス株式会社」が発足。
同 年 7月	JTCホールディングス株式会社は、日本トラスティ・サービス信託銀行株式会社、資産管理サービス信託銀行株式会社と合併し、商号を株式会社日本カストディ銀行に変更。
同 年 9月	スマホ証券分野での協業を目的として、当社子会社のみずほ証券株式会社がソフトバンク株式会社の子会社である株式会社One Tap BUY(2021年2月1日にPayPay証券株式会社に商号変更)の株式を取得し、持分法適用関連会社化を実施。
2021年4月	当社子会社のみずほ情報総研株式会社、みずほ総合研究所株式会社の2社が合併し、商号をみずほリサーチ&テクノロジーズ株式会社に変更。
2022年3月	みずほリース株式会社と資本業務提携契約を締結し、株式会社みずほ銀行が保有する全てのみずほリース株式会社の普通株式を現物配当により取得。これに伴い、株式会社みずほ銀行は、みずほリース株式会社との資本業務提携を解消。
2022年11月	あらゆる個人のお客さまニーズに応える、本格的なハイブリッド型の総合資産コンサルティングサービスを実現すべく、当社子会社のみずほ証券株式会社は楽天証券株式会社の株式の19.99%を取得し、楽天証券株式会社の持分法適用関連会社化を実施。
2022年12月	当社の連結子会社である株式会社J.Scoreと当社の持分法適用関連会社であるLINE Credit株式会社は、株式会社J.Scoreのコンシューマーレンディング事業を、LINE Credit株式会社に吸収分割方式により事業統合することに合意。
2023年3月	当社子会社の株式会社みずほ銀行とLINE Financial株式会社の共同出資により2019年5月に設立したLINE Bank設立準備株式会社について、プロジェクトを中止することを決定。

3【事業の内容】

当社は、銀行持株会社として、銀行持株会社、銀行、証券専門会社、その他銀行法により子会社とすることができる会社の経営管理及びこれに附帯する業務、その他銀行法により銀行持株会社が営むことのできる業務を行うことを事業目的としております。

「みずほフィナンシャルグループ」（以下、当社グループ）は、当社、連結子会社178社及び持分法適用関連会社25社等で構成され、銀行業務、信託業務、証券業務、その他の金融サービスに係る業務を行っております。

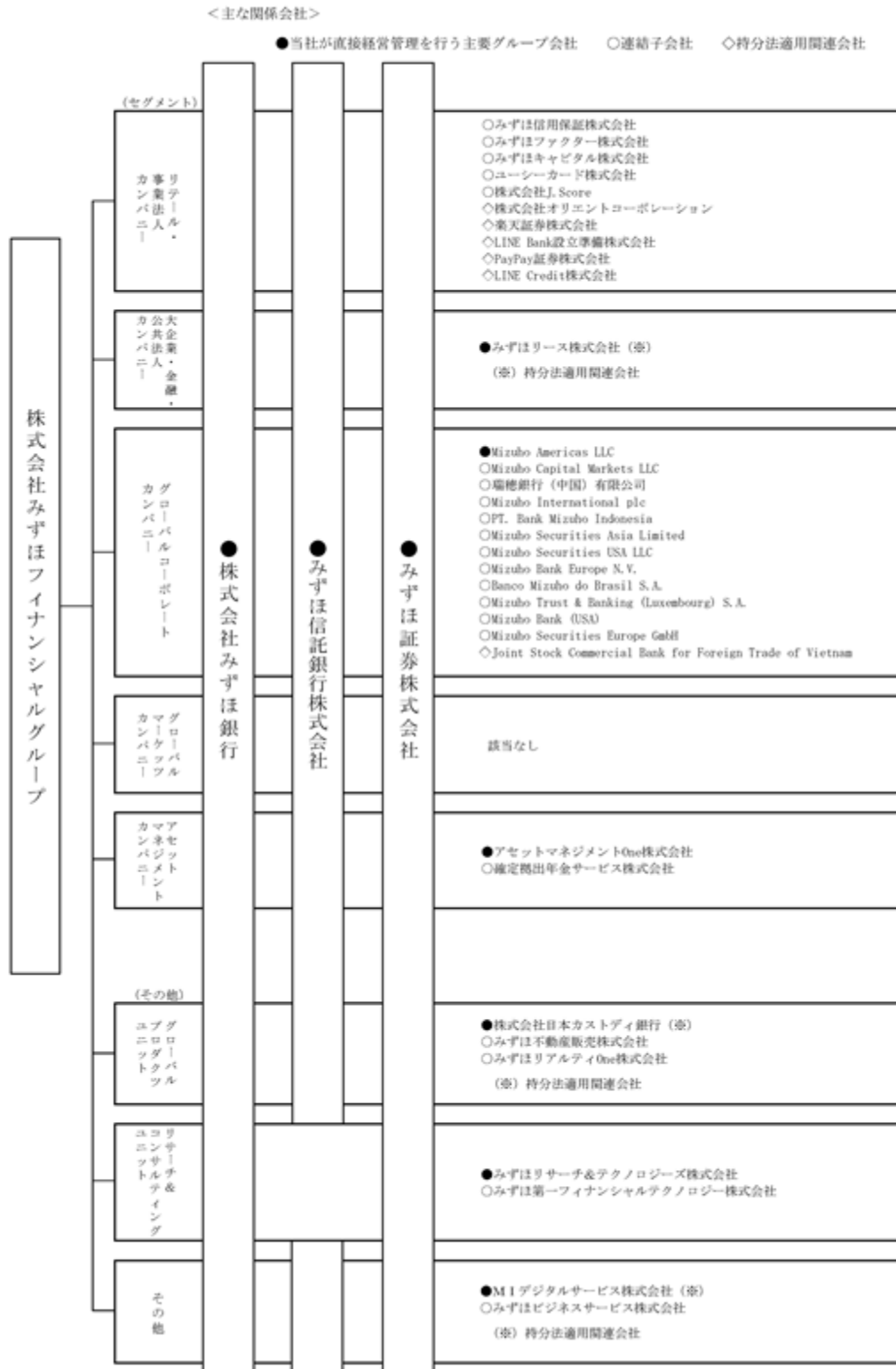
なお、2023年4月1日以降の主な変更は以下のとおりであります。

当社は、グループ各社における事業・技術開発促進等を目的とするコーポレートベンチャーキャピタルとして、2023年4月3日にみずほイノベーション・フロンティア株式会社を設立いたしました。

当連結会計年度末における当社グループの組織を事業系統図によって示すと以下のとおりであります。なお、事業の区分は「第5 経理の状況 1(1) 連結財務諸表 注記事項」に掲げる報告セグメントと同一であります。

事業系統図

(2023年3月31日現在)

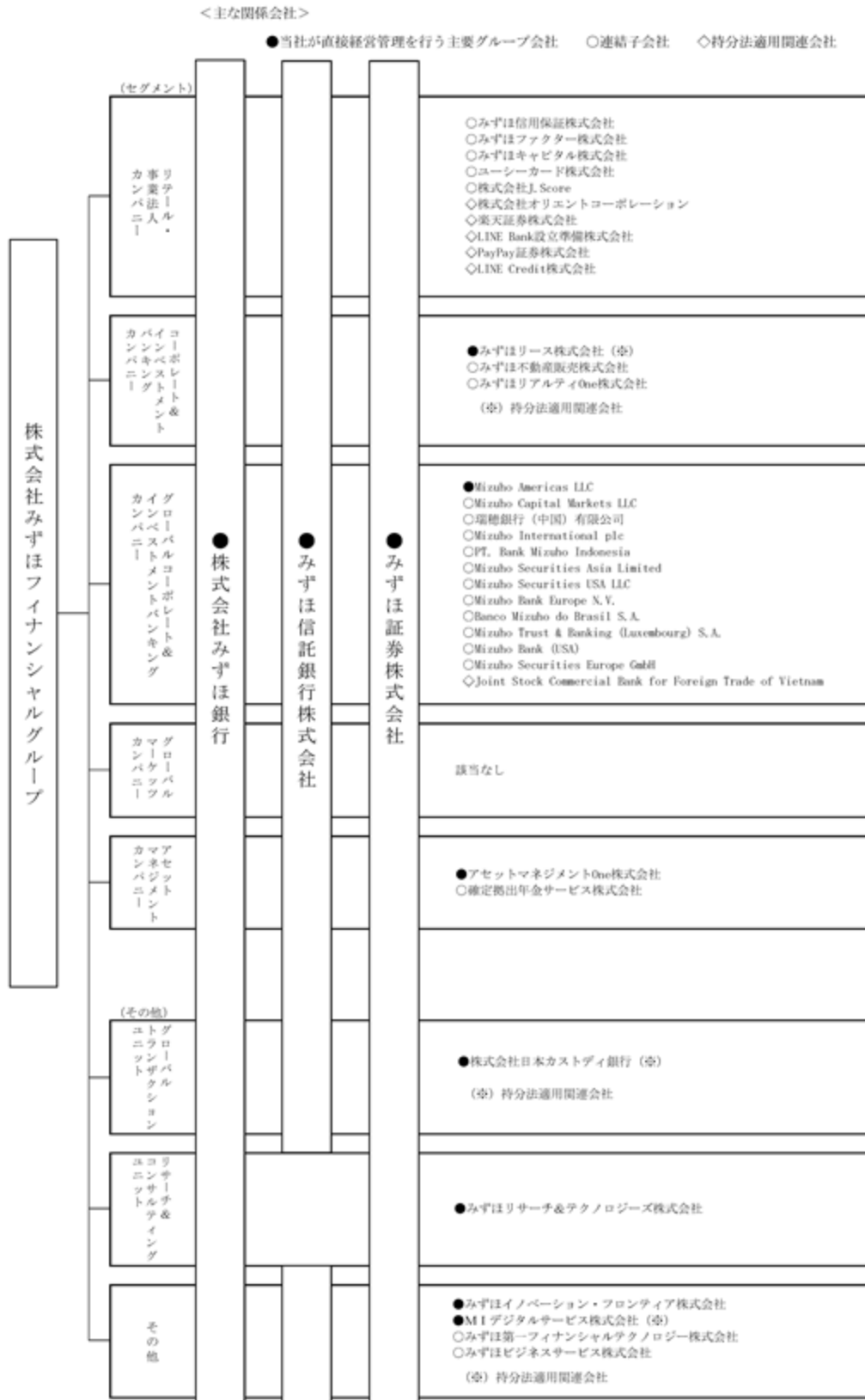


(注) 株式会社みずほ銀行、みずほ信託銀行株式会社、みずほ証券株式会社以外の主な関係会社のうち、複数のセグメントに係る事業を営んでいる会社は、主たるセグメントに記載しております。

なお、当社は、有価証券の取引等の規制に関する内閣府令第49条第2項に規定する特定上場会社等に該当しており、これにより、インサイダー取引規制の重要事実の軽微基準については連結ベースの数値に基づいて判断することとなります。

当社グループは、2023年4月1日に組織改編を実施し、カンパニー・ユニットを再編しております。組織改編及びみずほイノベーション・フロンティア株式会社の設立を反映した2023年4月3日時点の事業系統図は以下のとおりであります。

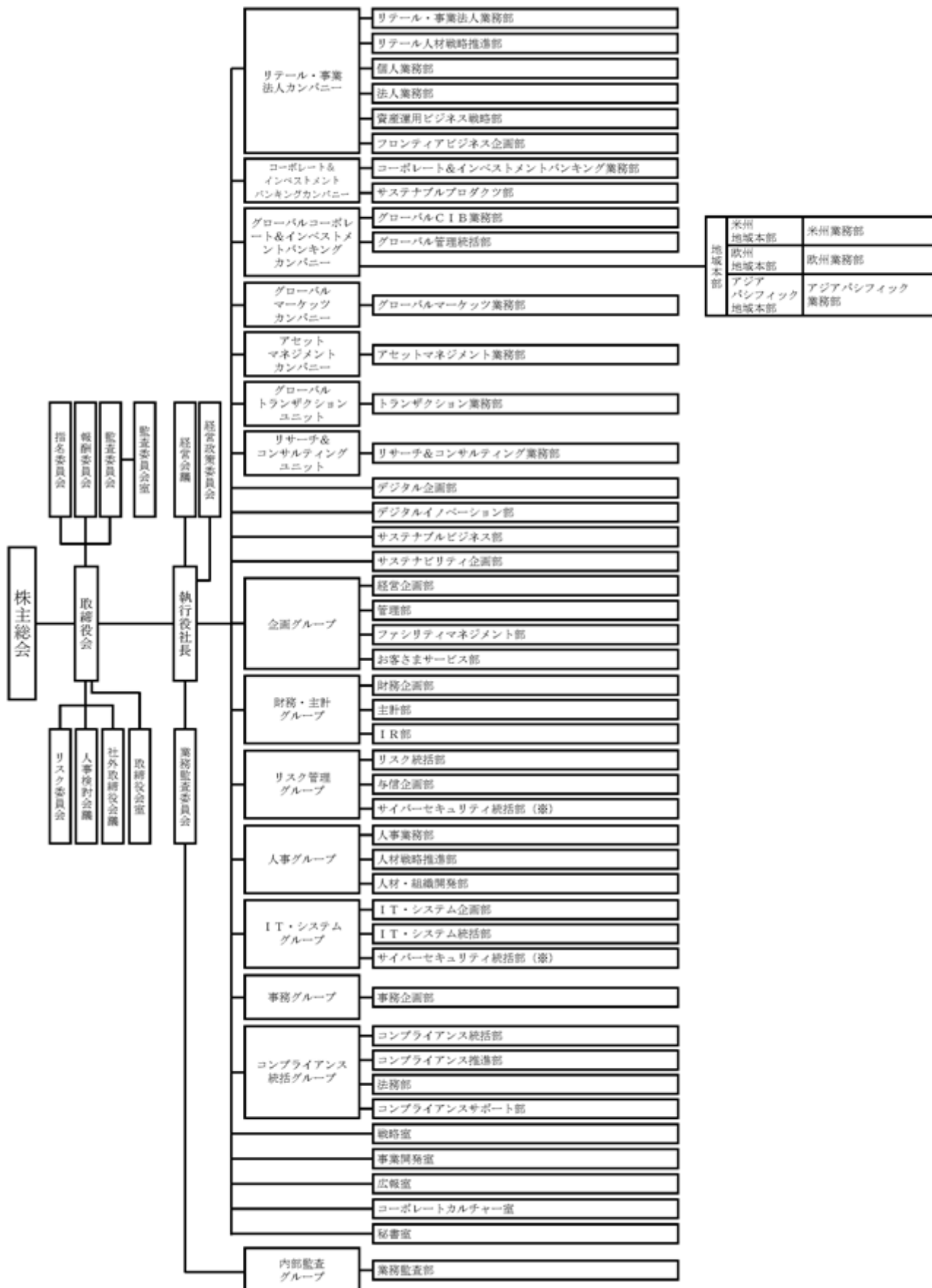
(2023年4月3日現在)



(注) 株式会社みずほ銀行、みずほ信託銀行株式会社、みずほ証券株式会社以外の主な関係会社のうち、複数のセグメントに係る事業を営んでいる会社は、主たるセグメントに記載しております。

当社組織図

(2023年6月16日現在)



4【関係会社の状況】

(連結子会社) 178社

名称	住所	資本金 又は 出資金	主要な 事業の内容	議決権の 所有割合 (%)	当社との関係内容				
					役員の 兼任等 (人)	資金 援助	営業上の取引	設備の賃貸借 関係	業務提携
株式会社みずほ銀行	東京都千代田区	百万円 1,404,065	銀行業務	100.0 (-) [-]	4 (3)	-	経営管理 預金取引関係 事務委託関係 金銭貸借関係	不動産賃貸借 関係	-
みずほ信託銀行株式 会社	東京都千代田区	百万円 247,369	信託業務 銀行業務	100.0 (-) [-]	3 (3)	-	経営管理 預金取引関係 事務委託関係	不動産賃貸借 関係	-
みずほ証券株式会社	東京都千代田区	百万円 125,167	証券業務	100.0 (-) [-]	4 (2)	-	経営管理 事務委託関係	不動産賃貸借 関係	-
(リテール・事業法人カンパニー) 18社									
株式会社J.Score	東京都港区	百万円 100	レンディング 業務	50.0 (50.0) [-]	1	-	-	-	-
株式会社日本投資 環境研究所	東京都中央区	百万円 100	コンサルティ ング業務 情報提供サー ビス業務	100.0 (100.0) [-]	3	-	株主判明調査	-	-
みずほキャピタル 株式会社	東京都千代田区	百万円 902	ベンチャー キャピタル業 務	49.9 (49.9) [28.9]	2	-	-	-	-
みずほ債権回収株式 会社	東京都中央区	百万円 500	債権管理回収 業務	100.0 (100.0) [-]	-	-	-	-	-
みずほ信用保証株式 会社	東京都千代田区	百万円 13,281	信用保証業務	100.0 (100.0) [-]	-	-	-	-	-
みずほドリームパー トナー株式会社	東京都文京区	百万円 10	宝くじ証票 整理業務	100.0 (100.0) [-]	-	-	-	-	-
みずほファクター 株式会社	東京都千代田区	百万円 1,000	ファクタリン グ業務	100.0 (100.0) [-]	2	-	-	-	-
ユーシーカード株式 会社	東京都港区	百万円 500	クレジット カード業務	100.0 (100.0) [-]	1	-	-	-	-
他10社									
(大企業・金融・公共法人カンパニー) 7社									
Mizuho Asia Partners Pte. Ltd.	シンガポール共 和国シンガポ ール市	千シンガポ ール ドル 2,500	投資助言業務	100.0 (100.0) [-]	-	-	-	-	-
Mizuho Gulf Capital Partners Ltd	アラブ首長国連 邦ドバイ首長 国 ドバイ市	千米ドル 5,000	投資助言業務	100.0 (100.0) [-]	1	-	-	-	-
他5社									
(グローバルコーポレートカンパニー) 111社									
Mizuho Americas LLC	米国ニューヨ ーク州ニュー ヨーク市	千米ドル 3,820,876	持株会社	100.0 (100.0) [-]	5 (1)	-	経営管理	-	-
AO Mizuho Bank (Moscow)	ロシア連邦 モスクワ市	千ルーブル 8,783,336	銀行業務	100.0 (100.0) [-]	4	-	-	-	-
Banco Mizuho do Brasil S.A.	ブラジル連邦 共和国サンバ ウロ州サンバ ウロ市	千ブラジル リアル 679,732	銀行業務	100.0 (100.0) [-]	-	-	-	-	-

名称	住所	資本金 又は 出資金	主要な 事業の内容	議決権の 所有割合 (%)	当社との関係内容				
					役員 の 兼任等 (人)	資金 援助	営業上の取引	設備の賃貸借	業務提携
Capstone Advisors SA	スイス連邦 ヴォー州ニヨン	千スイスフラン 100	有価証券関連 業務	100.0 (100.0) [-]	-	-	-	-	-
CH Capstone Holding Sarl	スイス連邦 ヴォー州ローザンヌ	千スイスフラン 20	持株会社	100.0 (100.0) [-]	-	-	-	-	-
Japan Fund Management (Luxembourg) S.A.	ルクセンブルク 大公国ミュンズバッハ市	千ユーロ 2,500	投資信託管理 業務	100.0 (100.0) [-]	-	-	-	-	-
MHBK (USA) Leasing & Finance LLC	米国ニュー ヨーク州ニュー ヨーク市	千米ドル 100,220	リース業務	100.0 (100.0) [-]	-	-	-	-	-
Mizuho America Leasing LLC	米国ニュー ヨーク州ニュー ヨーク市	千米ドル 87,822	リース業務	100.0 (100.0) [-]	1	-	-	-	-
Mizuho Americas Services LLC	米国ニュー ヨーク州ニュー ヨーク市	-	事務受託業務	100.0 (100.0) [-]	-	-	業務委託関係	-	-
瑞穂銀行(中国)有限公司	中華人民 共和国 上海市	千人民元 9,500,000	銀行業務	100.0 (100.0) [-]	4	-	-	-	-
Mizuho Bank (Malaysia) Berhad	マレーシア クアラルンプール 市	千マレーシア リンギット 1,200,000	銀行業務	100.0 (100.0) [-]	-	-	-	-	-
Mizuho Bank (USA)	米国ニュー ヨーク州ニュー ヨーク市	千米ドル 98,474	銀行業務 信託業務	100.0 (100.0) [-]	3 (1)	-	-	-	-
Mizuho Bank Europe N.V.	オランダ 王国アム ステルダム市	千ユーロ 191,794	銀行業務 証券業務	100.0 (100.0) [-]	-	-	-	-	-
Mizuho Bank Mexico, S.A.	メキシコ 合衆国 メキシコシティ	千メキシコ ペソ 2,600,000	銀行業務	100.0 (100.0) [-]	2	-	-	-	-
Mizuho Capital Markets LLC	米国ニュー ヨーク州ニュー ヨーク市	千米ドル 1,544,804	デリバティブ 業務	100.0 (100.0) [-]	-	-	-	-	-
Mizuho do Brasil Cayman Limited	英国領 ケイマン 諸島	千米ドル 2,920	銀行業務	100.0 (100.0) [-]	-	-	-	-	-
Mizuho Global Services India Private Limited	インド 共和国 ナビムンバイ市	千インド ルピー 70,000	事務受託業務 テクノロジー 支援業務 コンサルティング 業務	100.0 (99.9) [-]	2	-	-	-	-
Mizuho International plc	英国 ロンドン市	千英ポンド 709,857	証券業務 銀行業務	100.0 (100.0) [-]	4	-	-	-	-
Mizuho Markets Americas LLC	米国ニュー ヨーク州ニュー ヨーク市	千米ドル 165,000	有価証券関連 業務 金融業務	100.0 (100.0) [-]	-	-	-	-	-
Mizuho Markets Futures Singapore Pte. Ltd.	シンガ ポール 共和国 シンガ ポール市	千シンガ ポール ドル 0	開業に係る 準備業務	100.0 (100.0) [-]	-	-	-	-	-
Mizuho Saudi Arabia Company	サウジア ラビア 王国 リヤド市	千サウジ リアル 75,000	金融業務	100.0 (100.0) [-]	-	-	-	-	-
Mizuho Securities (Singapore) Pte. Ltd.	シンガ ポール 共和国 シンガ ポール市	千米ドル 495,990	金融業務	100.0 (100.0) [-]	1	-	-	-	-

名称	住所	資本金 又は 出資金	主要な 事業の内容	議決権の 所有割合 (%)	当社との関係内容				
					役員の 兼任等 (人)	資金 援助	営業上の取引	設備の賃貸借	業務提携
Mizuho Securities Asia Limited	中華人民共和国 香港特別行政区	千香港ドル 3,620,940	証券業務	100.0 (100.0) [-]	1	-	-	-	-
Mizuho Securities Canada Inc.	米国ニューヨー ク州ニューヨー ク市	千カナダドル 27,000	有価証券関連 業務	100.0 (100.0) [-]	-	-	-	-	-
Mizuho Securities Europe GmbH	ドイツ連邦共和 国フランクフル ト市	千ユーロ 35,000	証券業務	100.0 (100.0) [-]	-	-	-	-	-
Mizuho Securities India Private Limited	インド共和国ム ンバイ市	千インドルピー 400,000	証券業務	100.0 (100.0) [-]	-	-	-	-	-
Mizuho Securities USA LLC	米国ニューヨー ク州ニューヨー ク市	千米ドル 429,259	証券業務	100.0 (100.0) [-]	5 (1)	-	-	-	-
Mizuho Trust & Banking (Luxembourg) S.A.	ルクセンブルク 大公国ミューン スバッハ市	千米ドル 105,000	信託業務 銀行業務	100.0 (100.0) [-]	3	-	-	-	-
PT. Bank Mizuho Indonesia	インドネシア共 和国ジャカルタ 市	千インドネシア ルピア 7,384,574,000	銀行業務	98.9 (98.9) [-]	1	-	-	-	-
Working Capital Finance Co., Inc.	米国ニューヨー ク州ニューヨー ク市	千米ドル 50	金融業務	- (-) [-]	-	-	-	-	-
他81社									
(アセットマネジメントカンパニー) 9社									
アセットマネジメン トOne株式会社	東京都千代田区	百万円 2,000	投資運用業務 投資助言・ 代理業務	51.0 (-) [-]	-	-	経営管理	-	-
アセットマネジメン トOneオルタナティ ブインベストメンツ 株式会社	東京都千代田区	百万円 1,000	投資運用業務 投資助言・代 理業務	100.0 (100.0) [-]	-	-	-	-	-
アセットマネジメン トOne TERRACE株式 会社	東京都千代田区	百万円 50	調査・研究・ 開発業務	100.0 (100.0) [-]	-	-	-	-	-
確定拠出年金サービ ス株式会社	東京都中央区	百万円 2,000	確定拠出年金 関連業務	60.0 (60.0) [-]	1	-	-	-	-
Asset Management One Hong Kong Limited	中華人民共和国 香港特別行政区	百万円 500	投資信託販売 投資運用に 係る顧客対応 業務	100.0 (100.0) [-]	-	-	-	-	-
Asset Management One International Ltd.	英国ロンドン市	千英ポンド 9,000	投資助言・ 代理業務	100.0 (100.0) [-]	-	-	-	-	-
Asset Management One Singapore Pte. Ltd.	シンガポール共 和国シンガポー ル市	百万円 1,900	投資助言・ 代理業務	100.0 (100.0) [-]	-	-	-	-	-
Asset Management One USA Inc.	米国ニューヨー ク州ニューヨー ク市	千米ドル 4,000	投資助言・ 代理業務	100.0 (100.0) [-]	-	-	-	-	-
他1社									
(グローバルプロダクツユニット) 19社									
株式会社都市未来 総合研究所	東京都中央区	百万円 100	調査・研究 業務	100.0 (100.0) [-]	2	-	-	-	-

名称	住所	資本金 又は 出資金	主要な 事業の内容	議決権の 所有割合 (%)	当社との関係内容				
					役員の 兼任等 (人)	資金 援助	営業上の取引	設備の賃貸借	業務提携
みずほE Bサービス株式会社	東京都文京区	百万円 50	ソフトウェア 業務	100.0 (100.0) [-]	-	-	-	-	-
みずほ証券プリンシ パルインベストメン ト株式会社	東京都千代田区	百万円 100	投資業務	100.0 (100.0) [-]	1	-	-	-	-
みずほ電子債権記録 株式会社	東京都港区	百万円 750	電子債権記録 業務	100.0 (100.0) [-]	2	-	-	-	-
みずほトラスト オペレーションズ 株式会社	東京都千代田区	百万円 30	事務代行業務	100.0 (100.0) [-]	2	-	-	-	-
みずほ不動産投資 顧問株式会社	東京都千代田区	百万円 100	投資運用業務 投資助言業務	100.0 (100.0) [-]	2	-	-	-	-
みずほ不動産販売 株式会社	東京都中央区	百万円 1,500	不動産仲介 業務	95.0 (95.0) [-]	2	-	-	-	-
みずほリアルティ One株式会社	東京都千代田区	百万円 100	持株会社	100.0 (100.0) [-]	2	-	-	不動産賃貸借 関係	-
みずほリートマネジ メント株式会社	東京都千代田区	百万円 50	投資法人資産 運用業務	100.0 (100.0) [-]	1	-	-	-	-
他10社									
(リサーチ&コンサルティングユニット) 4社									
みずほリサーチ& テクノロジーズ株式 会社	東京都千代田区	百万円 1,627	情報処理サー ビス業務 シンクタン ク・コンサル ティング業務	100.0 (-) [-]	5 (3)	-	経営管理 事務委託関係	不動産賃貸借 関係	-
みずほ第一フィナン シャルテクノロジ 株式会社	東京都千代田区	百万円 200	金融技術の調 査・研究・開 発業務	60.0 (60.0) [-]	3 (2)	-	業務委託関係	-	-
瑞穂信息系统(上海) 有限公司	中華人民共和 国上海市	百万円 100	情報処理サー ビス業務	100.0 (100.0) [-]	-	-	-	-	-
Mizuho Research & Technologies Asia Pte. Ltd.	シンガポール 共和国シンガ ポール市	千シンガポ ドル 14,000	情報処理サー ビス業務	100.0 (100.0) [-]	1	-	-	-	-
(その他) 7社									
みずほ証券ビジネス サービス株式会社	東京都江東区	百万円 100	事務代行業務	100.0 (100.0) [-]	1	-	事務委託関係	-	-
みずほトラストビジ ネスオペレーショ ンズ株式会社	東京都江東区	百万円 30	事務代行業務	100.0 (100.0) [-]	2	-	-	-	-
みずほトラストリ テールサポート株式 会社	東京都江東区	百万円 30	事務代行業務	100.0 (100.0) [-]	2	-	-	-	-
みずほビジネス・ チャレンジド株式 会社	東京都町田市	百万円 10	事務受託業務	100.0 (100.0) [-]	4	-	事務委託関係	-	-
みずほビジネスサー ビス株式会社	東京都渋谷区	百万円 90	事務受託業務	100.0 (100.0) [-]	3	-	-	-	-

名称	住所	資本金 又は 出資金	主要な 事業の内容	議決権の 所有割合 (%)	当社との関係内容				
					役員の 兼任等 (人)	資金 援助	営業上の取引	設備の賃貸借	業務提携
みずほビジネス パートナー株式会社	東京都千代田区	百万円 90	事務受託業務 人材派遣業務	100.0 (100.0) [-]	3	-	業務委託関係	不動産賃貸借 関係	-
他1社									

株式会社みずほ銀行、みずほ証券株式会社は、5つのカンパニー、2つのユニット、その他に係る全ての業務を行っております。

みずほ信託銀行株式会社は、リサーチ&コンサルティングユニット以外に係る全ての業務を行っております。

(持分法適用関連会社) 25社

名称	住所	資本金 又は 出資金	主要な 事業の内容	議決権の 所有割合 (%)	当社との関係内容				
					役員の 兼任等 (人)	資金 援助	営業上の取引	設備の賃貸借	業務提携
(リテール・事業法人カンパニー) 6社									
株式会社オリエント コーポレーション	東京都千代田区	百万円 150,075	信販業務	49.1 (49.1) [-]	-	-	-	-	-
株式会社ことら	東京都中央区	百万円 1,700	資金決済イン フラの企画・ 運営	25.0 (25.0) [-]	-	-	-	-	-
PayPay証券株式会社	東京都千代田区	百万円 10,224	証券業務	49.0 (49.0) [-]	1	-	-	-	-
LINE Credit株式 会社	東京都品川区	百万円 100	貸金業務	43.4 (43.4) [5.5]	-	-	-	-	-
LINE Bank設立準備 株式会社	東京都品川区	百万円 12,750	銀行業免許 取得及び銀行 業開始に係る 調査及び準備 業務	50.0 (50.0) [-]	1	-	-	-	-
楽天証券株式会社	東京都港区	百万円 19,495	証券業務	19.9 (19.9) [-]	1	-	-	-	-
(大企業・金融・公共法人カンパニー) 5社									
みずほリース株式 会社	東京都港区	百万円 26,088	総合リース 業務	23.5 (0.5) [-]	-	-	-	-	資本提携及び リース事業に 関する業務提 携に関し、 「資本業務提 携契約」を締 結
他4社									
(グローバルコーポレートカンパニー) 4社									
Joint Stock Commercial Bank for Foreign Trade of Vietnam	ベトナム社会 主義共和国 ハノイ市	千ベトナムドン 47,325,165,710	銀行業務	15.0 (15.0) [-]	-	-	-	-	-
MHCB Consulting (Thailand) Co., Ltd.	タイ王国 バンコック市	千タイバーツ 2,000	有価証券投資 業務 コンサルティ ング業務 アドバイザー リー業務	9.9 (9.9) [19.1]	-	-	-	-	-
PT. MHCT Consulting Indonesia	インドネシア 共和国 ジャカルタ市	千インドネシア ルピア 2,500,000	コンサルティ ング業務 アドバイザー リー業務	- (-) [100.0]	1	-	-	-	-
Sathinee Company Limited	タイ王国 バンコック市	千タイバーツ 5,000	有価証券投資 業務 コンサルティ ング業務	4.0 (4.0) [95.9]	-	-	-	-	-
(アセットマネジメントカンパニー) 4社									
日本インベスター・ ソリューション・ア ンド・テクノロジー 株式会社	神奈川県横浜市 西区	百万円 25,835	確定拠出年金 関連業務	39.4 (39.4) [-]	1 (1)	-	-	-	-
(持分法適用関連会社) 25社									
名称	住所	資本金 又は 出資金	主要な 事業の内容	議決権の 所有割合 (%)	当社との関係内容				
					役員の 兼任等 (人)	資金 援助	営業上の取引	設備の賃貸借	業務提携
日本ペンション・オ ペレーション・サー ビス株式会社	東京都中央区	百万円 100	年金制度管理 及び事務執行 業務	50.0 (50.0) [-]	-	-	-	-	-

名称	住所	資本金 又は 出資金	主要な 事業の内容	議決権の 所有割合 (%)	当社との関係内容				
					役員の 兼任等 (人)	資金 援助	営業上の取引	設備の賃貸借	業務提携
PayPayアセットマネジメント株式会社	東京都千代田区	百万円 95	投資運用業務 投資助言・代理業務	49.9 (49.9) [-]	-	-	-	-	-
Matthews International Capital Management, LLC	米国カリフォルニア州サンフランシスコ市	-	投資運用業務 投資助言業務	18.5 (18.5) [-]	1 (1)	-	-	-	Matthewsプロダクツについての「COOPERATION AGREEMENT」を締結
(グローバルプロダクツユニット) 4社									
株式会社日本カストディ銀行	東京都中央区	百万円 51,000	信託業務 銀行業務	27.0 (-) [-]	-	-	-	-	-
日本株主データサービス株式会社	東京都杉並区	百万円 2,000	事務代行業務	50.0 (50.0) [-]	1	-	-	-	-
他2社									
(その他) 2社									
MIデジタルサービス株式会社	東京都中央区	百万円 20	システム運営・管理業務	35.0 (-) [-]	2	-	業務委託関係	-	-
日本証券テクノロジー株式会社	東京都江東区	百万円 228	ソフトウェア開発業務	49.0 (49.0) [-]	2	-	-	-	-

- (注) 1. 上記関係会社のうち、特定子会社に該当する会社は、株式会社みずほ銀行、みずほ信託銀行株式会社及び Mizuho Americas LLCであります。
2. 上記関係会社のうち、有価証券報告書又は有価証券届出書を提出している会社は、株式会社みずほ銀行、みずほリース株式会社及び株式会社オリエントコーポレーションであります。
3. 上記関係会社のうち、連結財務諸表に重要な影響を与えている債務超過の状況にある会社はありません。
4. 上記関係会社のうち、株式会社みずほ銀行及びMizuho Capital Markets LLCは、経常収益(連結会社相互間の内部経常収益を除く)の連結経常収益に占める割合が10%を超えております。
Mizuho Capital Markets LLCの2023年3月期の経常収益は819,237百万円、経常利益は54,892百万円、当期純利益は44,264百万円、純資産額は246,230百万円、総資産額は3,000,749百万円であります。
なお、株式会社みずほ銀行は有価証券報告書を提出しており、主要な損益情報等は、記載を省略しております。
5. 「議決権の所有割合」欄の()内は子会社による間接所有の割合(内書き)、[]内は「自己と出資、人事、資金、技術、取引等において緊密な関係があることにより自己の意思と同一の内容の議決権を行使すると認められる者」又は「自己の意思と同一の内容の議決権を行使することに同意している者」による所有割合(外書き)であります。
6. 「当社との関係内容」の「役員の兼任等」欄の()内は、当社の役員(内書き)であります。
7. 2023年4月3日にMizuho America Leasing LLCは、MHBK (USA) Leasing & Finance LLCを吸収合併しております。

5【従業員の状況】

(1)連結会社における従業員数

2023年3月31日現在

	リテール・ 事業法人 カンパニー	大企業・金融・ 公共法人 カンパニー	グローバル コーポレート カンパニー	グローバル マーケッツ カンパニー	アセット マネジメント カンパニー	その他	合計
従業員数(人)	19,930 [7,631]	1,767 [120]	10,239 [74]	1,307 [42]	1,468 [138]	16,501 [5,185]	51,212 [13,190]

(注) 1. 従業員数は、連結会社各社において、それぞれ社外への出向者を除き、社外から受け入れた出向者を含んでおります。また、海外の現地採用者を含み、嘱託及び臨時従業員13,035人を含んでおりません。

2. 嘱託及び臨時従業員数は、[]内に2022年度の平均人員(各月末人員の平均)を外書きで記載していません。

(2)当社の従業員数

2023年3月31日現在

従業員数(人)	平均年齢(歳)	平均勤続年数(年)	平均年間給与(千円)
2,270 [90]	41.4	16.9	10,380

	リテール・ 事業法人 カンパニー	大企業・金融・ 公共法人 カンパニー	グローバル コーポレート カンパニー	グローバル マーケッツ カンパニー	アセット マネジメント カンパニー	その他	合計
従業員数(人)	169 [1]	57 [1]	146 [-]	13 [-]	27 [-]	1,858 [88]	2,270 [90]

(注) 1. 従業員数は、社外への出向者を除き、社外から受け入れた出向者を含んでおります。また、執行役員及び専門役員28人、嘱託及び臨時従業員94人を含んでおりません。

2. 嘱託及び臨時従業員数は、[]内に2022年度の平均人員(各月末人員の平均)を外書きで記載していません。

3. 平均勤続年数は、当社、株式会社みずほ銀行、みずほ信託銀行株式会社、みずほ証券株式会社、みずほリサーチ&テクノロジーズ株式会社の間で転籍異動した者については転籍元会社での勤続年数を通算していません。

4. 平均年間給与は、3月末の当社従業員に対して支給された年間の給与、賞与及び基準外賃金(株式会社みずほ銀行、みずほ信託銀行株式会社、みずほリサーチ&テクノロジーズ株式会社からの転籍転入者については転籍元会社で支給されたものを含む)を合計したものであります。

5. 当社の従業員組合は、みずほフィナンシャルグループ従業員組合と称し、当社に在籍する組合員数(他社への出向者を含む)は1,995人であり、労使間においては、特記すべき事項はありません。

(3) 管理職に占める女性の割合、男性の育児休業取得率及び男女の賃金の差異
提出会社

管理職に占める女性の割合(%)		男性の育児休業取得率(%)	男女の賃金の差異(%)		
部長相当職	課長相当職以上		全労働者	正規雇用労働者	非正規雇用労働者
6.7	19.0	114	54.4	54.9	35.6

- (注) 1. 対象期間は、2023年3月期(2022年4月1日～2023年3月31日)です。
2. 集計対象には、社外から受け入れた出向者を除き、社外への出向者を含んでおります。
3. 賃金は、給与、賞与、手当など(実費弁償などの経費は対象外)を算出しております。
4. 「管理職に占める女性の割合」および「男女の賃金の差異」は、「女性の職業生活における活躍の推進に関する法律」(平成27年法律第64号)の規定に基づき算出しております。
5. 「男性の育児休業取得率」は、「育児休業、介護休業等育児又は家族介護を行う労働者の福祉に関する法律」(平成3年法律第76号)の規定に基づき、「育児休業、介護休業等育児又は家族介護を行う労働者の福祉に関する法律施行規則」(平成3年労働省令第25号)第71条の4第2号における育児休業等及び育児目的休暇の取得割合を算出しております。

主要な連結子会社

名称	管理職に占める女性の割合(%)		男性の育児休業取得率(%)	男女の賃金の差異(%)			補足説明
	部長相当職	課長相当職以上		全労働者	正規雇用労働者	非正規雇用労働者	
株式会社みずほ銀行	9.2	18.7	106	41.8	43.1	45.0	
みずほ信託銀行株式会社	10.1	17.2	117	44.4	45.8	32.6	
みずほ証券株式会社	10.5	20.9	90	67.7	69.5	57.8	
みずほリサーチ&テクノロジーズ株式会社	6.9	12.0	100	78.2	76.0	71.2	
提出会社および上記の主要な連結子会社合算(5社)	9.1	18.5	104	46.8	48.6	30.0	<p>処遇決定方法 みずほでは、これまで、性別とは関係なく一人ひとりの職責や職務の内容等に応じて処遇を決定しております。</p> <p>賃金差異の主要因 男性の方が、上位役職者が多いこと、給与水準が高い全国転勤有の区分の社員が多いこと、勤務時間が長いこと等によるものです。</p> <p>同一の役職での差異 役職毎に比較すると、上位の役職における差異は90%台です。なお、差異の要因は転勤区分の有無によるものです。</p> <p>今後の方針 現在全国転勤有無の区分の違いにより異なっている給与体系を2024年度に一本化する予定です。また、引き続き、誰もが働きやすい環境構築を進めながら、役員や管理職の女性比率の向上、また、そうしたことを通じて男女の賃金の差異の縮小に努めてまいります。</p>

- (注) 1. 対象期間は、2023年3月期(2022年4月1日～2023年3月31日)です。
2. 集計対象には、社外から受け入れた出向者を除き、社外への出向者を含んでおります。
3. 賃金は、給与、賞与、手当など(実費弁償などの経費は対象外)を算出しております。
4. 「管理職に占める女性の割合」および「男女の賃金の差異」は、「女性の職業生活における活躍の推進に関する法律」(平成27年法律第64号)の規定に基づき算出しております。

5. 「男性の育児休業取得率」は、「育児休業、介護休業等育児又は家族介護を行う労働者の福祉に関する法律」（平成3年法律第76号）の規定に基づき、「育児休業、介護休業等育児又は家族介護を行う労働者の福祉に関する法律施行規則」（平成3年労働省令第25号）第71条の4第2号における育児休業等及び育児目的休暇の取得割合を算出しております。

その他の連結子会社

名称	管理職に占める女性の割合(%)	男性の育児休業取得率(%)		男女の賃金の差異(%)		
				全労働者	正規雇用労働者	非正規雇用労働者
アセットマネジメントOne株式会社	25.4	62	(注)5	75.9	73.9	67.5
みずほドリームパートナー株式会社	37.2	-	-	30.9	47.6	27.9
ユーシーカード株式会社	16.3	66	(注)6	65.0	61.8	78.2
みずほ不動産販売株式会社	1.3	9	(注)5	56.2	56.2	42.0
みずほ証券ビジネスサービス株式会社	65.0	-	-	40.5	70.3	42.0
みずほトラストリテールサポート株式会社	20.4	-	-	49.5	44.6	56.0
みずほビジネス・チャレンジ株式会社	10.7	-	-	103.2	107.1	69.4
みずほビジネスサービス株式会社	55.1	100	(注)5	33.5	67.1	22.6
みずほビジネスパートナー株式会社	7.1	-	-	64.1	57.9	53.9

- (注) 1. 対象期間は、2023年3月期（2022年4月1日～2023年3月31日）です。
 2. 集計対象には、社外から受け入れた出向者を除き、社外への出向者を含んでおります。
 3. 賃金は、給与、賞与、手当など（実費弁償分などの経費は対象外）を算出しております。
 4. 「管理職に占める女性の割合」および「男女の賃金の差異」は、「女性の職業生活における活躍の推進に関する法律」（平成27年法律第64号）の規定に基づき算出しております。
 5. 「育児休業、介護休業等育児又は家族介護を行う労働者の福祉に関する法律」（平成3年法律第76号）の規定に基づき、「育児休業、介護休業等育児又は家族介護を行う労働者の福祉に関する法律施行規則」（平成3年労働省令第25号）第71条の4第1号における育児休業等の取得割合を算出しております。
 6. 「育児休業、介護休業等育児又は家族介護を行う労働者の福祉に関する法律」（平成3年法律第76号）の規定に基づき、「育児休業、介護休業等育児又は家族介護を行う労働者の福祉に関する法律施行規則」（平成3年労働省令第25号）第71条の4第2号における育児休業等及び育児目的休暇の取得割合を算出しております。

第2【事業の状況】

1【経営方針、経営環境及び対処すべき課題等】

文中の将来に関する事項は、当連結会計年度末現在において当社グループが判断したものであります。

(1) 経営方針

企業理念

当社グループは、みずほとして行うあらゆる活動の根幹をなす考え方として、基本理念・パーパス・バリューから構成される『みずほの企業理念』を制定しております。この考え方に基づきグループが一体となって事業運営・業務推進を行うことで、お客さまと経済・社会の発展に貢献し、みなさまに豊かな実りをお届けしてまいります。

基本理念：企業活動の根本的考え方

みずほは、フェアでオープンな立場から、時代の先を読み、お客さま、経済・社会、そして社員の豊かな実りを実現する。

パーパス：みずほグループの存在意義

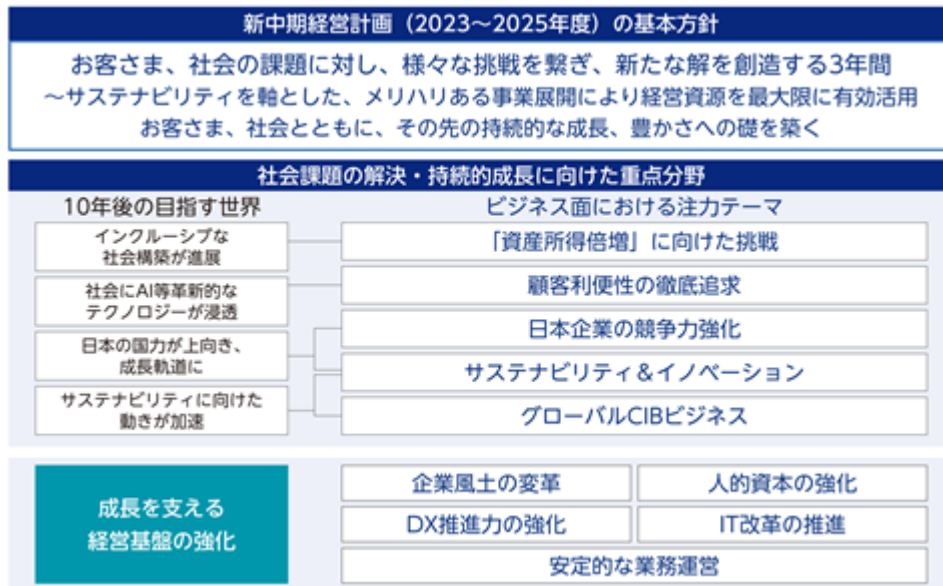
ともに挑む。ともに実る。

バリュー：パーパスを実現するための価値観と行動軸

変化の穂先であれ。	
Integrity	お客さまの立場で考え、誠心誠意行動する
Passion	強い思いを持ち、楽しく働く
Agility	迅速に決断し、実践する
Creativity	何事にも関心を持ち、創造力を磨く
Empathy	多様な意見に耳を傾け、協力する

経営計画

新たな中期経営計画（2023～2025年度）の3年間を『お客さま、社会の課題に対し、様々な挑戦を繋ぎ、新たな解を創造する3年間』とし、サステナビリティを軸とした、メリハリある事業展開により経営資源を最大限に有効活用し、お客さま、社会とともに、その先の持続的な成長、豊かさへの礎を築くことを目指してまいります。



(2025年度目標)

連結ROE ^(注1)	8%超	エンゲージメントスコア ^(注3)	65%
連結業務純益 ^(注2)	1~1.1兆円	インクルージョンスコア ^(注3)	65%

(注1) その他有価証券評価差額金を除く

(注2) 連結業務純益+ETF関係損益（みずほ銀行、みずほ信託銀行合算）+営業有価証券等損益（みずほ証券連結）

(注3) 社員意識調査におけるエンゲージメント及びインクルージョンに関する各4設問に対する回答の肯定的回答率（1～5の5段階で4,5を回答した割合）

(2) 経営環境

2022年度の経済情勢を顧みますと、ウイズコロナへの転換と各国の財政支出に支えられた需要の回復が続いてきた一方、労働市場の構造変化やウクライナ情勢に起因する天然資源の供給制約等から、世界的なインフレに直面しています。加えて、欧米中心に急速に進められた金融引き締めの影響が表れ、世界経済の先行きは不透明な状況となっています。

米国経済は、高インフレとそれを受けたFRB（連邦準備制度理事会）による急速な金融引き締めの下でも消費を中心に底堅い成長を続けてきました。消費を支える賃金は、旺盛な労働需要と新型コロナウイルスの感染拡大等を背景とする労働供給の制約から労働需給がひっ迫することで高止まりしています。こうした状況を踏まえて、FRBが金融引き締めを続ける中、複数の金融機関が経営破たんし、景気の先行き不透明感が強まっています。

欧州では、ウクライナ情勢に起因する資源価格の高騰や供給制約から、経済成長の鈍化がみられます。ガス価格の上昇は一服したものの、食料価格の上昇等を受けインフレは高止まりし、消費を押し下げています。物価だけでなく賃金の伸びも加速していることから、ECB（欧州中央銀行）は利上げを継続しています。今後モインフレ率の高止まりと利上げの影響で経済はやや低調に推移するものとみられます。また、金融機関の経営不安を受けた金融市場の動揺は金融政策や景気動向に大きな影響を与える懸念があります。

アジアでは、中国における不動産投資低迷の長期化と、ゼロコロナ政策により消費者マインドの低迷が続きました。ゼロコロナ政策解除後は一時的に感染者数が急増したものの収束に向かい、足元はサービス消費主導で緩やかに回復しています。ただし、米中対立は継続しており、通商や安全保障等をめぐる先行きの不確実性は依然として高い状況です。新興国では、行動制限の緩和に伴い総じて高い成長率となったものの、足元はコロナ禍からの需要回復の一巡やインフレの影響により成長は鈍化傾向にあります。

日本経済は、設備投資の伸び悩みや半導体不足等から製造業の生産活動が弱含んでいるものの、行動制限の緩和等に伴い、サービス業等の内需産業を中心に緩やかな回復が続くとみられます。これまで資源高・円安を背景に高まっていた物価上昇率も、商品市況高騰の一服を受けて弱まっていく見通しです。一方、欧米の金融引き締めに伴う海外経済の減速が設備投資を悪化させる可能性は懸念材料です。また、日銀による金融政策の変更に対する関心も引き続き高く、実際に変更が実施された場合には、日本経済に影響を及ぼす可能性があります。

世界経済の先行きは、世界的な金融引き締めが実体経済にもたらす影響に不確実性があることから、不透明な状況が続く見込みです。また、欧米金融機関の経営破たん等を契機とする金融システム不安の波及、ウクライナ情勢の緊迫化、米国を中心としたインフレの更なる深刻化等の状況によっては、金融資本市場の混乱や、一層の景気悪化リスクが懸念され、日本経済についても、悪影響を受ける可能性があります。

(3) 対処すべき課題

システム障害の再発防止への取り組み

お客さまにみずほのサービスを安心してご利用頂けるよう、お客さまに重大な影響を及ぼすシステム障害の発生を継続して防ぐため、改善対応の効果を維持しながら継続運用を確かなものとするため、不断の風化防止とあわせ、実効的な取り組みを継続してまいります。

当社グループといたしましては、今一度、金融グループとしての社会的役割と公共的使命を自覚するとともに、「お客さま起点の徹底」と「業務の安定化」に全力を注ぎ、お客さま・社会のお役に立つ存在になることを目指してまいります。そして、お客さま、社会の皆さまから真に信頼される存在となるべく、全役職員が一丸となって取り組んでまいります。

中期経営計画

外部環境・内部環境が大きく変化し複雑化する事業環境の中で、改めて、社員の拠り所となる企業理念を再定義するとともに、長期的な成長の方向性を定めた上で、5ヵ年経営計画(2019~2023年度)を一年前倒しし、5ヵ年計画の最終年度の目標達成を前提とした新たな中期経営計画(2023~2025年度)を策定しました。

新中期経営計画の3年間で『お客さま、社会の課題に対し、様々な挑戦を繋ぎ、新たな解を創造する3年間』とし、サステナビリティを軸とした、メリハリある事業展開により経営資源を最大限に有効活用し、お客さま、社会とともに、その先の持続的な成長、豊かさへの礎を築くことを基本方針としています。

みずほが描く世界観として、「個人の幸福生活」と、それを支える「サステナブルな社会・経済」に向け、社会課題の解決や持続的成長に向けた重点分野として、10年後の目指す世界からビジネス面での注力すべきテーマを明確にし、更に、その実現・成長を支える経営基盤を強化することとしました。

(重点取り組み領域)

(1) ビジネス面における注力テーマ

「資産所得倍増」に向けた挑戦

NISAを起爆剤に資産形成取引を拡大するとともに、グループ一体の強みを活かし、コンサルティング人材の強化を通じて資産運用や資産承継ニーズを取り込み、お客さまとともに成長

顧客利便性の徹底追求

徹底したデジタル化と他社との連携も活用した利便性を徹底追求し、預金口座の魅力を高め、安定的な個人預金と将来の資産運用・承継のお客さま層の獲得を実現

日本企業の競争力強化

大企業へのサステナビリティ対応を軸とした事業構造転換支援や、中堅上場企業にフォーカスした戦略的アプローチ等、法人のお客さまの企業価値向上や事業成長を徹底的に支援し、日本企業の国際競争力を高めることに貢献

サステナビリティ&イノベーション

産業・事業構造のトランジションに対して資金供給体制を確立するとともに、サステナビリティも含むスタートアップ企業や新技術の確立を支援し、金融を超えた新規ビジネスの機会を創出

グローバルCIBビジネス

成長領域である米州・アジアへの経営資源を積極的に投入し、米州ではみずほの強みであるCIB(コーポレート&インベストメントバンキング)モデル(銀行のバランスシートを使った貸出取引と金融資本市場プロダクツを一体的に提供する)を更に深化させ、アジアでは、域内ネットワークの『面』と、『国毎』の狙いを明確にしたメリハリある事業展開により地域の成長を取り込み

(2) 成長を支える経営基盤の強化

企業風土の変革

インターナルコミュニケーション(カルチャー改革)とブランドコミュニケーション(ブランド強化)の一体での推進を通じた社員・お客さまのエンゲージメントを向上

人的資本の強化

戦略に即した人材ローテーションや経営リーダーの育成などの戦略人事の徹底と、キャリア形成支援や働く環境作りなど社員ナラティブを大切にすアプローチを通じ、人的資本を強化

DX推進力の強化

グループの強みを最大限活用したインキュベーション・スケール化の促進、および業務のデジタル化等による生産性向上、DX人材育成やデータ活用等により、DX推進基盤を強化

I T改革の推進

事業戦略実現に必要なI T投資拡大に向けた、システム構造の最適化、およびユーザーと一体で開発・運用および投資運営の高度化等を通じ、I T改革を推進

安定的な業務運営

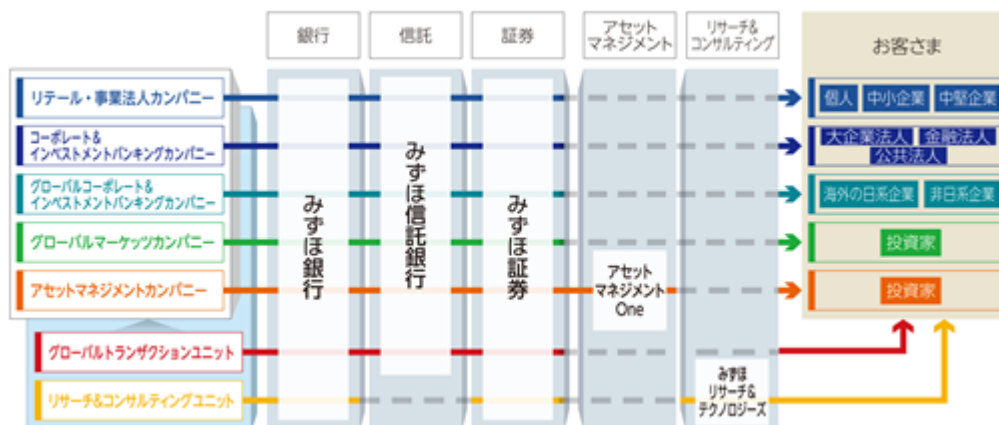
システム障害風化防止と平時の危機対応力を強化

G-SIBsに相応しいサイバーセキュリティ態勢を不断に高度化

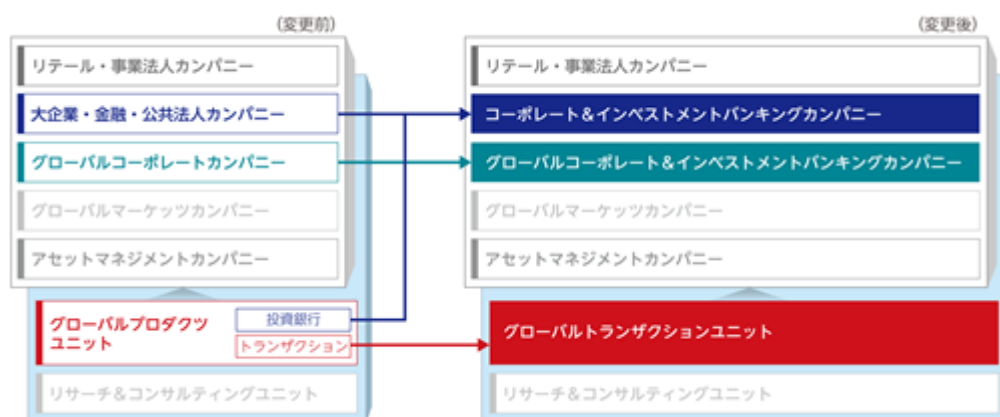
マネー・ローンダリング対策・テロ資金供与対策(AML/CFT)態勢を更に強化・拡充

[カンパニー・ユニットの取り組み]

当社グループは、お客さまの属性に応じた銀行・信託・証券等グループ横断的な戦略を策定・推進する5つのカンパニーと、全カンパニー横断的に機能を提供する2つのユニットを設置し、グループを運営しております。2023年度のカンパニー・ユニット制は次の図のとおりです。



なお、2023年4月1日に大企業・金融・公共法人カンパニーとグローバルプロダクツユニットの投資銀行機能を統合の上、「コーポレート&インベストメントバンキングカンパニー」を新設し、グローバルプロダクツユニットのトランザクション機能は、「グローバルトランザクションユニット」として独立しました。さらに、コーポレート&インベストメントバンキングカンパニーの新設に伴い、グローバルコーポレートカンパニーを「グローバルコーポレート&インベストメントバンキングカンパニー」に改称しました。



各カンパニー・ユニットの今後の取り組み方針（対処すべき課題）は次のとおりです。

リテール・事業法人カンパニー

個人・中小企業・中堅企業の顧客セグメントを担当するカンパニーとして、銀行・信託・証券等グループ一体となったコンサルティング営業や、先進的な技術の活用や他社との提携等を通じた利便性の高い金融・非金融サービスの提供等に取り組んでおります。

（今後の取り組み方針）

安定的な業務運営体制の構築・持続的強化を継続するとともに、お客さまの課題に対するソリューション提供力強化に向けメリハリのある経営資源配分を通じた事業成長・拡大フェーズへ転換を図ります。

具体的には、個人のお客さまに対しては、「人生100年時代」におけるライフデザインのパートナーとして、グループ一体で総合資産コンサルティングの更なる充実を図り、お客さまの想い・希望の実現に向けたサポートを行います。法人のお客さまに対しては、成長戦略を支援し企業価値の向上・継承・創出に向け、領域横断の取り組みによるニーズ対応力強化、リスクテイク力発揮によりお客さまの持続的成長を後押しします。

また、アライアンスやデジタルチャネル・決済サービスの改善を通じ、全てのお客さまに安心感を持ってご利用いただける利便性の高いサービスを提供いたします。

2022年10月7日に、みずほ証券株式会社及び、楽天グループ株式会社の連結子会社である楽天証券ホールディングス株式会社は、「あらゆる個人のお客さまニーズに応える、本格的なハイブリッド型の総合資産コンサルティン

グサービス」を共同で実現すべく、戦略的な提携を行うことに合意いたしました。本提携に伴い、みずほ証券株式会社と楽天証券ホールディングス株式会社は同日付で株式譲渡契約書を締結し、併せて株主間契約を締結の上、2022年11月1日に、みずほ証券株式会社は楽天証券株式会社の普通株式の19.99%を取得し、楽天証券株式会社を持分法適用関連会社としております。

2022年12月に株式会社J.ScoreとLINE Credit株式会社は、株式会社J.Scoreのコンシューマーレンディング事業を、LINE Credit株式会社に吸収分割方式により事業統合することに合意しました。LINE Credit株式会社を承継会社とする吸収分割方式とし、事業統合完了後に各種手続きを経て株式会社J.Scoreは清算される予定です。

2019年5月に設立いたしましたLINE Bank設立準備株式会社では、銀行開業に向けた準備を進めてきましたが、2023年3月30日にプロジェクトを中止することを決定しております。取引先及び関係各社との調整を経て、LINE Bank設立準備株式会社の解散・清算手続等を進める予定です。

コーポレート&インベストメントバンキングカンパニー

国内の大企業法人・金融法人・公共法人の顧客セグメントを担当するカンパニーとして、お客さまの金融・非金融に関するニーズに対し、M&Aや不動産関連ビジネス等の投資銀行プロダクツ機能を通じて、お客さまごとのオーダーメイド型ソリューションをグループ横断的に提供しております。

(今後の取り組み方針)

産業構造転換、社会的課題に対する関心の高まり、地政学的リスクの顕在化等により、お客さまを取り巻く環境は、急速に変化しています。そうした中、銀行・信託・証券に加え、みずほリサーチ&テクノロジーズ等も含めたグループの総力を結集し、産業知見や投資銀行を始めとしたプロダクツ知見を活かしたソリューション提供力を一層高めることで、サステナビリティ等の社会的課題の解決を通じてお客さまと日本経済の持続的成長に繋げ、価値共創パートナーとしての真価を発揮してまいります。

グローバルコーポレート&インベストメントバンキングカンパニー

海外の日系企業及び非日系企業等を担当するカンパニーとして、お客さまの事業への深い理解と、銀証連携を軸としたグループ体でのソリューション提供により、産業の変化・事業構造のトランスフォームを支える金融機能の発揮を目指してまいります。

(今後の取り組み方針)

みずほ が強みとする、米国資本市場におけるプレゼンスを活かし、CIB(コーポレート&インベストメントバンキング)ビジネスモデルの確立に取り組むとともに、アジア経済圏におけるネットワークを活かし、金融面からお客さまのトランジションをサポートし社会的課題の解決に貢献していきます。

更なる事業ポートフォリオの最適化とリスクマネジメントの強化を通じて、持続的成長を実現してまいります。

2023年5月22日に、株式会社みずほフィナンシャルグループの子会社である米州みずほLLCは、関連当局の認可等の取得を前提として、米国M&Aアドバイザー会社Greenhill & Co., Inc.の全株式を取得することとしました。本件買収では、M&Aビジネスの強化に求められる「人材」、および実績に裏打ちされた「企業ブランド」を獲得し、みずほ としてグローバルなアドバイザー機能を内製化することを狙いとし、米国資本市場ビジネスをさらに高いステージに成長させていきます。

グローバルマーケッツカンパニー

お客さまのヘッジ・運用ニーズに対してマーケット商品全般を提供するセールス&トレーディング業務、資金調達やポートフォリオ運営等のALM・投資業務を担当しております。銀行・信託・証券の連携やCIB(コーポレート&インベストメントバンキング)アプローチにより、マーケッツの知見を活かしたみずほ にしかできないソリューション・プロダクツの提供を目指してまいります。

(今後の取り組み方針)

セールス&トレーディング業務においては、各地域での銀行・証券の実質一体運営の更なる深化により、お客さまへのソリューション提供力向上の継続及びセールス&トレーディングのグローバル連携やDX活用を通じたトレーディング力強化により、更なるプレゼンス向上に取り組んでまいります。

ALM・投資業務においては、不確実性の高い相場環境の継続が想定される中、予兆管理と緻密な市場分析による機動的なオペレーションを通じたリスクコントロールにより、安定的な収益を実現します。また、金融政策の転

換が進むなかで、グローバルA L M運営を深化させ、安定的で効率的な外貨資金調達を通じて、グループ全体のビジネスに貢献してまいります。

加えて、セールス&トレーディング・投資・資金調達の各分野におけるサステナビリティ推進・DX推進に取り組んでまいります。

アセットマネジメントカンパニー

アセットマネジメントに関連する業務を担当するカンパニーとして、銀行・信託・証券及びアセットマネジメントOne株式会社が一体となって、個人から機関投資家まで、幅広いお客さまの資産運用ニーズに応じた商品やサービスを提供しております。

(今後の取り組み方針)

お客さまの中長期志向の資産形成をサポートし、国内金融資産の活性化に貢献してまいります。その達成に向けて、「選択と集中」により運用力・ソリューション提供力を一層強化し、NISAや個人型確定拠出年金(iDeCo)での税制度の後押しを追い風に、みずほの強みである企業のお客さまとの接点も活かして、個人のお客さまの資産形成ニーズにグループ一体となって応えてまいります。また、安定的な業務運営に加え、人的資本投資・DXを活用した生産性向上など、持続的成長に不可欠なビジネス基盤強化に取り組んでまいります。加えて、非対面ビジネスへの対応等を通じ、更なる成長に向けて加速してまいります。さらに、投資先企業との建設的な「目的を持った対話」(エンゲージメント)や、ESG情報を投資プロセスに組み込んだ運用、商品提供により、お客さまの資産形成と社会・投資先企業の持続的成長に資する取り組みを推進してまいります。

グローバルトランザクションユニット

幅広いセグメントのお客さまに向けた、トランザクション分野のソリューション提供業務を担当しております。国内外決済や資金管理、証券管理等、各プロダクトに関する高い専門性を発揮し、高度化・多様化するお客さまのニーズに応えることを目指してまいります。

(今後の取り組み方針)

サプライチェーン・生産体制の見直し等の事業構造変化の動きや、各国の金融政策動向等を機敏に捉え、多様化するお客さまのニーズに柔軟に 대응してまいります。国内外各拠点間で緊密に連携しながら、お客さまの課題解決に資するソリューション提供に努め、お客さまとともにみずほの成長にも貢献してまいります。

また、決済業務の安定的な提供は金融機関の責務であり、インフラ基盤の維持・増強に最優先で取り組んでまいります。

加えて、決済分野における新技術・インフラの出現といった社会の潮流も踏まえつつ、長期的な視点での次世代ビジネスの創出にも取り組んでまいります。

リサーチ&コンサルティングユニット

産業からマクロ経済まで深く分析するリサーチ機能と、経営戦略からサステナビリティ・デジタル等の専門分野にわたるコンサルティング機能を担うユニットとして、各カンパニーと緊密に連携し、グループ一体となってお客さまや社会に対する価値創造の拡大を目指します。

(今後の取り組み方針)

経済・社会の不透明感の高まりや、サステナビリティ・DXの潮流加速等を受けて、リサーチ・コンサルティング領域における人材獲得競争の激化が見込まれる中、高い専門性を有する人材の確保に向けた取り組みを強化してまいります。また、グループ一体運営のさらなる進化に加え、グループ外との連携等にも取り組み、お客さまや社会に対する価値創造を一層拡大してまいります。

2【サステナビリティに関する考え方及び取組】

みずほ は、サステナビリティを「環境の保全および内外の経済・産業・社会の持続的な発展・繁栄、ならびにみずほ の持続的かつ安定的な成長」と定義しています。サステナビリティへの取り組みを進めることで、様々なステークホルダーの価値創造に配慮した経営と当社グループの持続的かつ安定的な成長による企業価値の向上を実現し、SDGs達成に貢献していくことをめざしています。

本項では、初めにサステナビリティ全般に関し、「ガバナンス」「リスク管理」として経営管理の枠組み、「戦略」としてマテリアリティへの取り組み概要を説明した後、個別テーマである気候変動と人的資本に関する具体的な「戦略」「指標・目標」を概説いたします。

なお、本項における将来に関する事項は、当連結会計年度の末日現在において判断したものであり、今後様々な要因によって大きく異なる結果となる可能性があります。

1. サステナビリティ全般に関するガバナンス、リスク管理、戦略

(1) ガバナンス

当社グループのコーポレート・ガバナンス体制は、有価証券報告書「第4 提出会社の状況 4. コーポレート・ガバナンスの状況等」に記載の通りです。マテリアリティへの対応をはじめとしたサステナビリティへの取り組みについても、この体制のもとで運営しております。

取締役会においては、サステナビリティへの取り組みに関する基本方針等の決定ならびに取締役及び執行役の職務の執行の監督を行っています。

執行においては、経営会議で、サステナビリティに関連する業務執行に関する重要な事項を審議しております。また、経営政策委員会等にて、サステナビリティに関連する全社的な諸課題やグループのビジネス戦略上重要な事項について、総合的に審議・調整を行っています。加えて、執行役社長を委員長とするサステナビリティ推進委員会では、特に気候変動への対応や人権尊重等の環境・社会課題に関する取り組み等に関して、審議・調整を行っています。また、人材戦略会議やダイバーシティ・エクイティ&インクルージョン推進委員会において、人的資本経営に必要な人材育成方針や社内環境整備方針等の協議、周知徹底、推進を行っています。

(2) リスク管理

当社グループは、事業戦略・財務戦略とリスク管理の一体運営を通じて企業価値の向上を実現する観点から、リスクアペタイト・フレームワーク(RAF)を導入しています。また、リスクの要因別に「信用リスク」「市場リスク」「オペレーショナルリスク」等のリスクカテゴリーに分類し、各リスク特性に応じた管理を行った上で、リスクを全体として把握・評価しリスクを制御していく、総合的なリスク管理態勢を構築しています。当社グループは、こうしたリスク管理フレームワークの中でサステナビリティに関連するリスクを認識し、業務計画遂行上重要なリスクを特定した上で、各リスクカテゴリーの特性や事業戦略を踏まえてリスクをコントロールしています。

また、当社は、当社グループに重大な影響を及ぼすリスク認識を選定する「トップリスク運営」を導入しています。2023年5月現在のトップリスクには、「気候変動影響の深刻化」や「人材不足等による持続的成長の停滞」等が含まれます。選定したトップリスクについては、未然防止策や事後対応等の追加的なリスクコントロール強化策の検討、業務計画への反映等を通じ、リスクコントロールやガバナンスの強化に活用しています。当社のトップリスク運営等の詳細については、有価証券報告書「第2 事業の状況 3. 事業等のリスク」をご覧ください。

気候関連リスクについては、発現の蓋然性、時間軸、影響の不確実性や複数のリスク区分に波及すること等の特性を踏まえ「気候関連リスク管理の基本方針」を制定し、管理を強化しています。また、投融資等を通じた環境・社会に対する負の影響を防止・軽減するため、負の影響を助長する可能性が高い事業やセクターを特定し、「環境・社会に配慮した投融資の取組方針」を制定しています。また人的リスクについては、オペレーショナルリスクの一つとして、「人的リスク管理の基本方針」を制定し、多面的な角度から人材の管理を行うとともに、適切な就労状況・職場・安全環境を維持することにより、損失の極小化と業務効率の向上を図っています。

(3) 戦略

サステナビリティについての基本的考え方や推進方法を定めた「サステナビリティへの取り組みに関する基本方針」のもと、グループ全体で戦略と一体的にサステナビリティへの取り組みを推進してまいります。また、社会の期待*1 と、当社グループにとっての重要性*2 を踏まえて「マテリアリティ」(みずほ と、お客さま、社員、経済・社会をはじめとするステークホルダーの持続的な成長・発展にとっての中長期的にわたる優先課題)を特定するとともに、みずほ にとってのリスクと機会、および具体的取り組みを明確化しています。サステナビリティへの取り組みにあたっては、長期的な視点に立ち、「マテリアリティ」に取り組むことで、環境の保全および内外の経済・産業・社会の持続的な発展・繁栄に貢献し、様々なステークホルダーの価値創造に配慮した経営と当社グループの持続的かつ安定的な成長による企業価値の向上を目指していきます。

*1:当社グループが社会に与えるインパクトに対するステークホルダーの期待 *2:中長期的な企業価値への影響、当社グループの戦略・事業領域との親和性

[みずほ のマテリアリティ]

マテリアリティ	主な取り組み	有価証券報告書における関連記載箇所
少子高齢化と健康・長寿 人生100年時代の一人ひとりに応じた安心・安全・便利	<ul style="list-style-type: none"> 個人資産形成・運用・承継に対する総合資産コンサルティング デジタルチャネル・対面双方の顧客接点の質と利便性の向上 	第2 事業の状況 1. 経営方針、経営環境及び対処すべき課題等 (1) 経営方針、および(3) 対処すべき課題
産業発展とイノベーション 産業・事業の発展を支え、グローバルに新たな価値を創造	<ul style="list-style-type: none"> 気候変動対応を始めとした事業・産業構造転換支援等の産業全体を捉えた仕掛け イノベーション企業の成長支援・共創による社会インパクト創出 技術力ある日本企業の事業承継支援 	
健全な経済成長 内外環境変化に対応する金融インフラ機能の発揮を通じた経済発展への貢献	<ul style="list-style-type: none"> 中堅上場企業等の企業価値向上に貢献、日本経済を活性化 運用力強化による資産運用ニーズ対応とO&D活性化 グローバルな金融資本市場でのCIBビジネスの展開 	
環境・社会 お客さまと共に環境の保全をはじめとする社会の持続的な発展を実現	<ul style="list-style-type: none"> サステナビリティを契機としたソリューション提供や事業構造転換支援、それらの各法人セグメントへの伝播 環境・気候変動への対応、社会・人権への取り組み 	気候変動への取り組みについては、後述の2.
人材 自律的な企業文化のもと多様な社員が活躍し、お客さま・社会と共に成長	<ul style="list-style-type: none"> グループ横断的な企業風土変革の取り組み推進 戦略的ローテーションや人材投資を通じた社会課題に対応可能な人材の育成 多様な人材の活躍を支える働きやすい職場と、インクルーシブな組織づくり 	後述の3.
ガバナンス お客さま・社会に貢献するための強固な企業統治と安定的な業務運営	<ul style="list-style-type: none"> オペレーショナル・レジリエンス(平時の危機対応)の強化 サイバーセキュリティ対策、AML/CFT態勢の更なる強化・拡充 グローバルガバナンスの強化 	第2 事業の状況 3. 事業等のリスク

マテリアリティに関連する みずほ にとってのリスクと機会、および主な取り組み等については、2023年7月開示予定の統合報告書をご参照ください。

以下、当社のマテリアリティのうち、「環境・社会」に該当する気候変動への取り組み、および「人材」に該当する人的資本への取り組みについて概説します。なお、その他のマテリアリティへの取り組みについては、上述の「有価証券報告書における関連記載箇所」をご参照ください。

2. 気候変動

(1) 戦略

「環境方針」や「2050年ネットゼロに向けた みずほ のアプローチ」において、脱炭素社会の実現に向けた みずほ の気候変動への取り組み姿勢や、目指す姿・行動(アクション)を明確化し、グループ一体で取り組みを進めています。2023年4月には、実体経済の移行促進・ビジネス機会獲得・リスク管理の観点から、当社グループの気候変動対応をより統合的に推進するため、2022年に策定した「ネットゼロ移行計画」を具体化し改定しました。この移行計画に基づき、より統合的かつ実効的に気候変動への対応を進め、2050年脱炭素社会の実現や気候変動に対して強靱な社会の構築に貢献してまいります。

[ネットゼロ移行計画(概要)]

基礎	方針		目指す姿・アクション	
	環境方針(気候変動への取組姿勢)		2050年ネットゼロに向けた(みずほ)のアプローチ	
ガバナンス	移行計画に関するガバナンス態勢			
	【承認・監督・報告】	移行計画は取締役会で決議されると共に、執行での議論を経て報告された進捗内容につき取締役会で監督する		
	【説明責任・レビュー】	執行は移行計画の遂行に対して責任・権限を有し、定期的に計画の遂行状況をレビューし取締役会に報告する		
	【透明性】	移行計画の内容・取り組み状況は定期的に外部ステークホルダーに開示・報告する		
戦略	重要課題の特定			
	【マテリアリティ】 「環境・社会」を設定	【トップリスク】 「気候変動影響の深刻化」を設定	【シナリオ分析】 企業の移行リスク対応、 エンゲージメントの重要性を認識	【重要セクター】 ネットゼロへの移行上 重要なセクターを特定
				【次世代技術】 重要セクター関連の 次世代技術を特定
	ビジネス機会獲得		リスク管理	
	金融・非金融ソリューション提供を通じた脱炭素移行・構造転換支援 -トランジション資金供給、新ビジネス創出等		リスク管理態勢・方針の継続的な高度化 -炭素関連セクターリスクコントロール・ESポリシーの運用と継続的な見直し等	
	エンゲージメント強化		ケイパビリティ・ビルディング	
取引先エンゲージメント	ルールメイキングへの意見発信	SX人材の強化・社内浸透強化		
指標・目標	ビジネス機会獲得		リスク管理	
	サステナブルファイナンス/ 環境・気候変動対応ファイナンス目標		石炭火力発電所向け 与信残高削減目標	移行リスクセクターにおける 高リスク領域エクスポージャー
	エンゲージメント		ケイパビリティ・ビルディング	
	取引先の移行リスクへの対応状況		SX人材 KPI	
	GHG排出削減			
	自社排出(Scope1,2)削減目標		投融資を通じた排出(Scope3)削減目標	

[気候変動に関する機会・リスクの認識]

- ・お客さまによる脱炭素に向けた技術開発・ビジネスモデル構築のための投資をビジネス機会と認識し、お客さまとのエンゲージメント(建設的な対話)を起点に、脱炭素化(トランジション)や気候変動対応の支援に注力します。
- ・気候関連リスクとして、気候変動に起因する移行リスクと物理的リスクを認識し、リスク区分毎に想定される影響を整理しています。
 - 移行リスク：炭素税や燃費規制といった政策強化や脱炭素等の技術への転換の遅れにより影響を受ける投融資先に対する信用リスクや、化石燃料等へのファイナンスに伴うレピュテーション悪化によるオペレーショナルリスク等を想定
 - 物理的リスク：急性リスクとして異常気象での風水災等の増加に起因する当社資産(電算センター等)の損傷および顧客資産(不動産担保等)の毀損、慢性リスクとして感染症、熱中症の増加等に起因するマクロ経済の悪化による信用リスク等を想定

[シナリオ分析]

- ・気候変動が将来にわたって当社グループのポートフォリオに与える影響を把握するため、移行リスクおよび物理的リスク(急性リスク・慢性リスク)を対象にシナリオ分析を実施しています。気候変動に関するさまざまな将来の状態に対する計画の柔軟性や戦略のレジリエンスを高めるべく、1.5のシナリオを含む複数のシナリオを用いて分析しています。

(2) 主要な指標・目標

指標	目標	直近実績
サステナブルファイナンス/ 環境・気候変動対応ファイナンス額	2019年度～2030年度累計：100兆円（うち環境・気候変動対応：50兆円）[2023年4月改定(引き上げ)]	2019年度～2022年度累計 21.2兆円（うち環境・気候変動対応 8.1兆円）
Scope1,2（グループ7社の温室効果ガス排出量）	2030年度カーボンニュートラル	2021年度 150,987 tCO2e（調整後排出係数/マーケット基準）
Scope3（投融資を通じた排出）	2050年ネットゼロ	（セクター別に実績を開示）
- 電力 セクター	2030年度 138-232 kgCO2e/MWh	2021年度 353 kgCO2e/MWh
- 石油・ガス セクター	2030年度 （Scope1,2）4.2 gCO2e/MJ （Scope3）2019年度比 12～29%	2021年度 （Scope1,2）6.5 gCO2e/MJ （Scope3）43.2 MtCO2e（2019年度比29%）
- 石炭採掘（一般炭）セクター	絶対排出量 2030年度 OECD諸国ゼロ、 2040年度 非OECD諸国ゼロ	2021年度 1.7 MtCO2e
「環境・社会に配慮した投融資の取組方針」に基づく石炭火力発電所向け与信残高	2030年度までに2019年度比50%に削減 2040年度までに残高ゼロ	2023/3末 2,355億円 （2019年度比 21.4%）
移行リスクセクターにおける 高リスク領域エクスポージャー	中長期的に削減	2023/3末 1.6兆円

気候変動に関する戦略および指標・目標の詳細については、2023年6月に発行したTCFDレポート2023をご参照ください。

3. 人的資本

(1) 戦略

最大かつ最強の経営資源である みずほ の人材に対し、戦略人事を徹底すること、社員ナラティブを重視した人事運営を行うことで、ビジネス戦略に応じた機動的な人事運営の両立を実現させるとともに、社員一人ひとりが自分らしく輝き、会社とともに成長していくことを目指していきます。具体的には、企業風土変革の取り組み推進、事業領域別の戦略的ローテーション、経営リーダーのサクセッションプランニング、働きやすい職場、インクルーシブな組織づくりに取り組んでまいります。

取り組み詳細につきましては、2023年7月開示予定の統合報告書をご参照ください。

[人事運営における取り組み内容]

グループ横断的な 企業風土変革の 取り組み推進	<p>全ての基盤であるカルチャー・人材は、戦略遂行の継続性を確実に担保し持続的な成長をするために不可欠であり、誰もが自律的に行動し建設的に議論できる組織を目指して、インターナルコミュニケーション(企業風土変革)とブランドコミュニケーション(ブランド強化)に取り組み</p> <ul style="list-style-type: none"> 企業理念の見直しを踏まえた社員一人ひとりへの浸透策を推進 インターナルな取り組みだけでなく外から見える みずほ を再認識し、ブランドを再構築
戦略的ローテーションや人材投資を通じた社会課題に対応可能な人材の育成 [人材育成方針]	<p>社員一人ひとりのキャリア志向と、各事業分野における戦略実現を支える人材ニーズが両立した人材ポートフォリオの構築を目指して、社員のキャリア発展段階に応じた事業領域別の計画的な人材育成をグループベースで展開するとともに、事業領域横断的な経営リーダーの育成、サクセッションプランニングに取り組み</p> <ul style="list-style-type: none"> キャリア形成に必要な学びやリスキリング・アップスキリングに必要な人材投資の拡大をすることで人材力を強化 中長期的な事業戦略にアラインした戦略的ローテーションを推進するとともに、ピープルアナリティクスを高度化 グループCEOの下、アサインメントや本人の自走を通じた中長期視点での経営リーダー育成プログラムを推進

<p>多様な人材の活躍を支える働きやすい職場と、インクルーシブな組織づくり [社内環境整備方針]</p>	<p>すべての社員が、「働きやすさ」を感じながら長く みずほ で活躍し、会社への貢献意欲や仕事のモチベーションを高めていくことができる職場の実現を目指して、多様な視点や価値観を尊重し、一人ひとりが自分らしさと能力を最大限に発揮できる組織を構築</p> <ul style="list-style-type: none"> ・社員の挑戦を支え、貢献に報い、働きやすさを感じられるグループ5社共通の人事の枠組みの構築・移行や人事システムの一元化を実施 ・「人と人の関係性」に働きかけ、組織全体のモチベーションとパフォーマンスを高める職場主体での組織開発支援 ・社員が財産形成を支援する枠組みや、金融教育機会の提供等、ファイナンシャルウェルネスを支える取り組みを実施
---	---

(2) 主要な指標・目標

指標	目標	直近実績
エンゲージメントスコア *1	2025年度：65%	2022年度：51%
インクルージョンスコア *1	2025年度：65%	2022年度：55%
女性管理職比率 *2	2025年度：部長相当職（部長及び部長に準ずる役職）14% 2025年度：課長相当職以上21% 2030年代の早期に30%	2022年度*5： 部長相当職9% 課長相当職以上19%
女性新卒採用者比率 *2	30%維持	2022年度*3：31%
男性育児休業取得率 *2	100%維持	2022年度*5：104%
海外ナショナルスタッフ管理職比率 *4	83%維持	2022年4月：83%
有給休暇取得率 *2	70%維持	2022年度：78%

*1 社員意識調査におけるエンゲージメントおよびインクルージョンに関する各4設問に対する回答の、肯定的回答率（1～5の5段階で4,5を回答）

*2 国内（FG・BK・TB・SC・RT）合算

*3 2023年4月入社

*4 海外（BK・TB・SC）合算

*5 5 [従業員の状況]にも掲載

3【事業等のリスク】

本項は、当社グループの事業等に関するリスクについて、投資者の判断に重要な影響を及ぼす可能性のある事項や、リスク要因に該当しない事項であっても、投資者の投資判断上、重要であると考えられる事項について記載しています。これらのリスクは互いに独立するものではなく、ある事象の発生により複数のリスクが増大する可能性があります。なお、当社は、これらのリスクの発生可能性を認識したうえで、発生を回避するための施策を講じるとともに、発生した場合には迅速かつ適切な対応に努める所存です。

なお、本項に含まれている将来に関する事項は、有価証券報告書提出日現在において判断したものです。

1. 金融諸環境等に関するリスク

国家間の対立や世界の分断に関するリスク

足もとでは、ウクライナ情勢を踏まえ、欧米各国や日本等がロシアに対する経済制裁を実施しております。また、米国とその同盟国等による対中政策の強化と、中国による対抗措置の実施等、米中対立の拡大も懸念されます。こうした国家間の対立や世界の分断等により、当社グループの取引先等が事業の縮小やサプライチェーンの見直し等の事業戦略の再考を余儀なくされ、企業業績の悪化や金融市場の混乱が生じる可能性があります。これにより、当社グループにおいて、与信関係費用の増加や、保有資産等の評価損や減損の発生・拡大、資金流動性の低下等につながる可能性があります。また、国家間の対立における各国規制の強化に伴い、規制抵触による法令違反の発生やレピュテーションの悪化が発生する可能性があります。

こうした事態が生じた場合、当社グループの業務運営や、業績及び財務状況に悪影響を及ぼす可能性があります。

金融経済環境の変化による悪影響

当社グループは、日本国内の各地域及び米国や欧州、アジアなどの海外諸国において幅広く事業を行っております。日本やこれらの国、地域における経済状況が悪化した場合、あるいは、金融市場の著しい変動等が生じた場合には、当社グループの事業の低迷や資産内容の悪化等が生じ、当社グループの業績及び財務状況に悪影響を及ぼす可能性があります。

法令諸規制の改正等による悪影響

当社グループは、国内において事業活動を行う上で、会社法、独占禁止法や会計基準等、会社経営に係る一般的な法令諸規制や、自己資本比率規制を含む銀行法、金融商品取引法、信託業法等の金融関連法令諸規制の適用を受けております。また、海外での事業活動については、それぞれの国や地域の法令諸規制の適用もを受けております。

これらの法令諸規制は将来において新設・変更・廃止される可能性があり、その内容によっては、商品・サービスの提供の制限や、追加でのシステム開発負担につながる等、当社グループの業務運営や、業績及び財務状況に悪影響を及ぼす可能性があります。

環境・社会に配慮した投融資等の取り組みに係るリスク

当社グループは、金融の円滑化を図り、経済・社会の持続可能な発展に貢献するため、社会的責任と公共的使命の重みを常に認識し、適切なリスク管理態勢のもと、高度なリスクテイク能力を活用した金融仲介機能の発揮に努めています。

昨今、気候変動への対応、生物多様性保全、人権尊重をはじめとする環境・社会課題の顕在化に伴い、当社グループを取り巻くステークホルダーからは、資金提供者として、環境・社会に一層配慮することが期待されています。かかる背景から、当社グループは、取引を通じて環境・社会に対する負の影響を助長する可能性が高いセクターに関する取り組みやセクター横断的な取り組みを加えた包括的な方針を制定するなど、環境・社会リスクの低減・回避に向けた取り組みを強化しています。

しかしながら、ステークホルダーからの期待・目線は日増しに高まっており、当社グループや投融資先企業の取り組みが期待から大きく乖離した場合等には、当社グループのレピュテーションの毀損・与信関係費用の増加等により、当社グループの業務運営や、業績及び財務状況に悪影響を及ぼす可能性があります。

気候変動リスク

2015年に「パリ協定」が採択されて以降、気候変動の原因とされる温室効果ガスの削減を目的とした取り組みが世界的に進められています。また、2021年の第26回国連気候変動枠組条約締約国会議（COP26）において、世界の平均気温の上昇を1.5度に抑える努力を追求することが決意され、2022年のCOP27においても本目標が再確認されるなど、気候変動対策に向けた各国政府等の取り組みは加速しており、様々な環境・社会課題の中でも気候変動リスクへの対応の重要性がますます高まっています。

当社グループは、気候変動が環境・社会、人々の生活・企業活動にとっての脅威であり、金融市場の安定にも影響を及ぼしうる最も重要なグローバル課題の一つであると認識しています。気候変動リスクとしては、低炭素経済への移行に伴い、広範囲に及ぶ政策・法規制・技術・市場の変化が生じることに起因する移行リスク、気候変動に

より、資産に対する直接的な損傷や、サプライチェーンの寸断による間接的な影響等が生じる物理的リスクが挙げられます。このうち、移行リスクについては、温室効果ガスの高排出セクターに対する与信関係費用の中・長期的な増加や、石炭火力発電をはじめとする化石燃料関連へのファイナンスに伴うレピュテーションの悪化などが代表的なリスクとして想定されます。また、物理的リスクとしては、台風・豪雨等の異常気象事象の激化に伴うお客さまの事業停滞による業績悪化影響、及び、担保価値の毀損を通じた与信関係費用の増加等の急性リスクや、感染症や熱中症の増加等によるマクロ経済の悪化に起因した与信関係費用の増加等の慢性リスクなどが代表的です。

当社グループはこれらのリスクを管理するために、グローバルな潮流・動向も捕捉しながら、戦略やリスク管理態勢の見直しを実施しておりますが、こうした取り組みが奏功せず気候変動リスクが顕在化した場合には、当社グループの業務運営や、業績及び財務状況に悪影響を及ぼす可能性があります。

LIBOR等の指標金利に関するリスク

当社グループは、多数の法人・個人等のお客さまにローン・預金・債券・デリバティブ等の広範な商品、サービスを提供しておりますが、これらには米ドルをはじめとする多くの通貨でロンドン銀行間取引金利（以下「LIBOR」という）等の指標金利を参照する商品・サービスが含まれています。また、当社グループは、このような指標金利を参照する商品等を保有し、当該指標金利を参照する負債等を有し、さらに当該指標金利は、当社グループ内における金融商品の評価等においても利用されております。

2012年以降に顕在化した、一連のLIBOR不正操作問題などを踏まえ、金融安定理事会（FSB）は、2014年7月に公表した報告書の中で、金融指標の信頼性・透明性向上を図るべく、指標金利としてリスクフリーレートの構築を提言しました。また、2017年7月には英国の金融行動監視機構長官（FCA）が、2021年末以降はLIBOR維持のためにパネル行にレート呈示を強制する権限を行使しない旨を表明しました。その後、LIBORの運営機関であるIBAが、2021年3月に、2021年末以降は日本円、英ポンド、欧ユーロ、スイスフランのLIBOR及び一部の米ドルLIBORについて、2023年6月末以降はその他の米ドルLIBORについて、それぞれ公表を停止することを表明し、これを踏まえて、FCAはLIBORの恒久的公表停止及び代表性喪失に関して正式に発表しました。その後、2021年12月末をもって、日本円、英ポンド、欧ユーロ、スイスフランの4通貨および、米ドルの1週間物・2か月物のLIBORが予定通り公表停止されました。

LIBOR等の指標金利の公表停止及び後継指標への移行に向けて、当社グループでは、グループ全体で対応策を講じ、2023年6月末に公表停止を迎えるその他の米ドルLIBORも含め、後継指標への移行は、計画通り進捗しております。この中で、参照金利や評価方法の変更等により、指標金利を参照する当社グループの金融資産及び金融負債につき損失が発生し、また、商品・サービスの提供の制限や、既存の商品・サービスに関する訴訟リスクの増大や追加でのシステム開発が必要になること等に伴う費用の増加等の要因により当社グループの業績や財務状況に悪影響を及ぼす可能性があります。

金融業界の競争激化による悪影響

当社グループは、「銀行・信託・証券」を中心にグローバルに総合金融サービスを提供しており、国内外の大手金融機関やノンバンク等との激しい競争環境に晒されています。また、昨今は様々なテクノロジー（いわゆるFinTech）の進展により業種の垣根を越えて多くの企業による金融領域への新規参入が相次ぐなど、当社グループを取り巻く競争環境はますます激化する可能性があります。さらに、これまで進められてきた金融規制改革により、競合他社との戦略の差別化が難しくなり、特定のビジネスにおける競争環境が激化していく恐れもあります。当社グループが、競争に十分対応することができない場合には、当社グループの業務運営や、業績及び財務状況に悪影響を及ぼす可能性があります。また、競争激化等に伴い、金融業界において金融機関の再編が進み、当社グループの競争力や当社の株価に悪影響を及ぼす可能性があります。

災害・テロ・感染症等の発生による悪影響

当社グループは、国内外において店舗、事務所や電算センター等の施設等を保有しておりますが、このような施設等は常に地震や台風等の災害やテロ・犯罪等の発生による被害を受ける可能性があります。また、感染症の流行により、当社グループの業務運営に支障が生じる可能性があります。当社グループは、各種緊急事態を想定したコンティンジェンシープランを策定し、バックアップオフィスの構築等、緊急時における態勢整備を行っておりますが、被害の程度によっては、当社グループの業務の一部が停止する等、当社グループの業務運営や、業績及び財務状況に悪影響を及ぼす可能性があります。例えば、2011年3月に発生した東日本大震災のような大規模な災害や新型コロナウイルスのような感染症の流行に起因して、景気の悪化、多数の企業の経営状態の悪化、株価の下落等が生じる可能性があります。その結果、当社グループの不良債権及び与信関係費用が増加したり、保有株式や金融商品等において売却損や評価損が生じること等により、当社グループの業績及び財務状況に悪影響を及ぼす可能性があります。

2. 財務面に関するリスク

(1) 不良債権処理等に係るリスク

与信関係費用の増加等による追加的損失の発生

当社グループは、多くの与信先についてメインバンクとなっているとともに、相当程度大口の与信先があります。また、与信先の業種については分散に努めておりますが、不動産業、製造業、金融・保険業向けの与信の割合が相対的に高い状況にあります。

当社グループは、個々の与信先の信用状態や再建計画の進捗状況を継続的にモニタリングするとともに、企業グループやリスク事象発現時に影響が想定される特定業種への与信集中状況等を定期的にモニタリングするポートフォリオ管理を実施しているほか、クレジットデリバティブの活用によるヘッジ及び信用リスクの減殺を行っております。また、与信先から差入れを受けている担保や保証の価値についても定期的に検証しております。

しかしながら、国内外のクレジットサイクルの変調、特定の業界における経営環境の変化、不動産等の資産価格下落等によっては、想定を超える新たな不良債権の発生、メインバンク先や大口与信先の信用状態の急激な悪化、特定の業界の与信先の信用状態の悪化、担保・保証の価値下落等が生じる可能性があります。こうした事象によって、与信関係費用が増加する等追加的損失が発生し、当社グループの業績及び財務状況に悪影響を及ぼす可能性があります。

貸倒引当金の状況

当社グループは、自己査定基準、償却・引当基準に基づき、与信先の状況、差入れられた担保の価値及び経済動向を考慮した上で、貸倒引当金を計上しております。

償却・引当の計上にあたっては、貸出資産を適正に評価し、市場売却を想定した厳正な担保評価を行っておりますが、国内外の経済情勢の悪化、与信先の業況の悪化、担保価値の下落等により、多くの与信先で貸倒引当金及び貸倒償却等の与信関係費用や不良債権残高が増加する可能性があり、その結果、当社グループの経営成績及び財政状態に影響を及ぼす可能性があります。

(2) 保有資産等の価格変動等に係るリスク

株価下落による追加的損失の発生

当社グループは、国内上場企業の普通株式を中心に、市場性のある株式を大量に保有しております。当社グループでは、「上場株式の政策保有に関する方針」を掲げ、株価変動リスクが財務状況に大きな影響を与えうることに鑑み、その保有の意義が認められる場合を除き、上場株式を政策保有しないことを基本方針としており、売却を計画的に進めております。また、必要に応じて部分的にヘッジを行うことによりリスク削減にも努めております。しかしながら、これらの保有株式の株価が下落した場合には評価損や売却損が発生する可能性があります。

また、当社グループの自己資本比率の計算においては、自己資本の算出にあたり、保有株式の含み損益を勘案していることから、株価が下落した場合には、自己資本比率が低下する可能性があります。

その結果、当社グループの業績及び財務状況に悪影響を及ぼす可能性があります。

「上場株式の政策保有に関する方針」及び政策保有株式の保有意義検証等の概要については、当社の「コーポレートガバナンスに関する報告書」をご覧ください。

https://www.mizuho-fg.co.jp/company/structure/governance/pdf/g_report.pdf

金利の変動による追加的損失の発生

当社グループは、投資等を目的として国債をはじめとする市場性のある債券等を大量に保有しているため、金利上昇に伴う価格の下落により、評価損や売却損が発生する可能性があります。また、当社グループの金融資産と負債の間では満期等に違いがあるため、金利変動により損失が発生する可能性があります。当社グループは、厳格なリスク管理体制の下、必要に応じて債券の売却や銘柄の入れ替え、デリバティブ取引等によるヘッジを行う等、適切な管理を行っておりますが、金融政策の変更や、財政悪化等によるソプリリスク顕在化、その他市場動向等により大幅に金利が変動した場合には、当社グループの業績及び財務状況に悪影響を及ぼす可能性があります。

外国為替相場の変動による追加的損失の発生

当社グループは、資産及び負債の一部を米ドル等の外貨建てで有しております。外貨建ての資産と負債が通貨毎に同額ではなく互いに相殺されない場合には、その資産と負債の差額について、為替相場の変動により円貨換算額が変動し、評価損や実現損が発生する可能性があります。当社グループでは、必要に応じ適切なヘッジを行っておりますが、予想を超える大幅な為替相場の変動が発生した場合には、当社グループの業績及び財務状況に悪影響を及ぼす可能性があります。

保有資産の市場流動性低下による追加的損失の発生

当社グループは、市場で取引される様々な資産を保有しておりますが、金融市場の混乱等により保有資産の市場流動性が著しく低下し、その結果、保有資産の価値が下落する可能性があります。グローバルな金融市場混乱

や経済・金融環境の悪化等により、保有資産の市場流動性が著しく低下した場合には、当社グループの業績及び財務状況に悪影響を及ぼす可能性があります。

退職給付債務等の変動による追加的損失の発生

当社グループの退職給付費用及び債務は、年金資産の期待運用利回りや将来の退職給付債務算出に用いる年金数理上の前提条件に基づいて算出しておりますが、株式相場並びに金利環境の急変等により、実際の結果が前提条件と異なる場合、又は前提条件に変更があった場合には、退職給付費用及び債務が増加する可能性があります。また、当社グループの退職給付制度を改定した場合にも、追加的負担が発生する可能性があります。その結果、当社グループの業績及び財務状況に悪影響を及ぼす可能性があります。

繰延税金資産に係る財務上の影響

繰延税金資産については、現行の会計基準に従い、将来の課税所得見積りを合理的に行った上で計上しておりますが、将来の課税所得見積額の変更や税制改正に伴う税率の変更等により、繰延税金資産が減少し、当社グループの業績及び財務状況に悪影響を及ぼす可能性があります。

ヘッジ目的等の金融取引に係る財務上の影響

ヘッジ目的等で利用するクレジットデリバティブや株式関連デリバティブ等の金融取引については、ヘッジ対象資産と会計上の取扱いや評価方法が異なる場合があります。そのため、市場の変動等により、ある特定の期間において、ヘッジ対象資産の評価が上昇しても、当該金融取引から損失のみが発生する場合があります。当社グループの業績及び財務状況に悪影響を及ぼす可能性があります。

固定資産の減損に係るリスク

当社グループは、保有する有形固定資産及び無形固定資産について、現行の会計基準に従い減損会計を適用しておりますが、当該資産に係る収益性の低下や時価の下落等により、投資額の回収が見込めなくなった場合は減損損失を認識する可能性があります。減損損失を認識した場合、当社グループの業績及び財務状況に悪影響を及ぼす可能性があります。

(3) 資金調達等に係るリスク

資金調達が困難となることによる追加的損失の発生

当社グループの資金調達は、主に預金、債券発行及び市場からの調達により行っております。特に、外貨資金は、円貨資金に比べ市場からの調達の依存度が高くなっております。そのため、資金調達の安定性の観点から、今後必要となる資金調達額に対する上限額の設定や資金繰りの状況に応じた対応方針の策定等、厳格な管理を行っております。

しかしながら、国内外の景気悪化、金融システム不安、金融市場の混乱等により資金流動性が低下した場合、あるいは当社グループの業績や財務状況の悪化、格付の低下や風説・風評の流布等が発生し、予想外の資金流出が発生した場合には、資金調達コストの増加や、外貨資金調達等に困難が生じることがあり、当社グループの業務運営や、業績及び財務状況に悪影響を及ぼす可能性があります。

格付引き下げによる悪影響

当社や銀行子会社等、当社グループの一部の会社は、格付機関から格付を取得しております。格付の水準は、当社グループから格付機関に提供する情報のほか、格付機関が独自に収集した情報に基づいています。また、日本国債の格付や日本の金融システム全体に対する評価等の影響も受けているため、常に格付機関による見直し・停止・取下げが行われる可能性があります。

仮に格付が引き下げられた場合には、資金調達コストの上昇や資金調達の困難化、市場関連取引における追加担保の提供、既存取引の解約等が発生する可能性があります。当社グループの業務運営や、業績及び財務状況に悪影響を及ぼす可能性があります。

例えば、当社グループのデリバティブ契約に基づき格下げによる追加担保の金額を試算すると、他の条件が不変であれば、2023年3月末に1ノッチの格下げがあった場合は約85億円、2ノッチの格下げの場合は約251億円となります。

(4) 自己資本比率等に係るリスク

自己資本比率規制

当社グループ及び銀行子会社には、バーゼル銀行監督委員会が公表したバーゼル テキスト（銀行の自己資本と流動性に係る国際的な基準の詳細を示すもの）に基づき、金融庁の定める自己資本比率規制（当社グループがグローバルなシステム上重要な銀行（G-SIBs）に選定されていることに伴う、G-SIBsバッファに係る規制を含む）が適用されております。また、バーゼル銀行監督委員会が公表したバーゼル の見直しに係る最終規則文書

に基づく改正後の自己資本比率規制は、2024年3月末から当社グループに適用されます。

仮に当社グループや銀行子会社の自己資本比率が一定基準を下回った場合には、その水準に応じて、金融庁から社外流出の制限や資本の増強を含む改善計画の提出、さらには総資産の圧縮又は増加の抑制、一部業務の縮小、子会社等の株式の処分、業務の全部又は一部の停止等の是正措置を求められる可能性があります。加えて、当社グループの一部銀行子会社は、米国その他の事業を行う諸外国・地域において、現地の自己資本比率規制に服しており、当該規制に抵触した場合には、現地当局から様々な規制及び命令を受ける可能性があります。かかる事態が生じた場合、当社グループの業務運営や、業績及び財務状況に悪影響を及ぼす可能性があります。

レバレッジ比率規制

当社グループ及び銀行子会社には、バーゼル銀行監督委員会が公表したバーゼル テキストに基づき、金融庁の定めるレバレッジ比率規制が適用されております。また、バーゼル銀行監督委員会が公表したバーゼル の見直しに係る最終規則文書に基づき、G-SIBsに対するレバレッジ比率の上乗せ措置（レバレッジ・バッファ）に係る規制が2023年3月末から適用されています。さらに、当該最終規則文書に基づくレバレッジ比率の算出方法の改正については、2024年3月末から実施されます。

仮に当社グループや銀行子会社のレバレッジ比率が一定基準を下回った場合には、その水準に応じて、金融庁から社外流出の制限や、資本の増強に係る措置を含む改善計画の提出、さらには総資産の圧縮又は増加の抑制、一部業務の縮小、子会社等の株式の処分、業務の全部又は一部の停止等の是正措置を求められる可能性があります。加えて、当社グループの一部銀行子会社は、米国その他の事業を行う諸外国・地域において、現地のレバレッジ比率規制に服しており、当該規制に抵触した場合には、現地当局から様々な規制及び命令を受ける可能性があります。かかる事態が生じた場合、当社グループの業務運営や、業績及び財務状況に悪影響を及ぼす可能性があります。

総損失吸収力（TLAC）規制

G-SIBsに選定されている当社グループ及び主要子会社には、FSBが公表した「グローバルなシステム上重要な銀行の破綻時の損失吸収及び資本再構築に係る原則」等に基づき、金融庁の定めるTLAC規制が適用されております。

仮に当社グループの外部TLAC比率や主要子会社の内部TLAC額が一定基準を下回った場合には、金融庁から外部TLAC比率の向上や内部TLAC額の増加に係る改善策の報告を求められる可能性に加えて、業務改善命令を受ける可能性があります。かかる事態が生じた場合、当社グループの業務運営や、業績及び財務状況に悪影響を及ぼす可能性があります。

資本調達

普通株式等Tier 1資本を除き、当社グループの資本調達（TLAC規制に対応した調達を含む）は、主に債券発行により行っております。

仮に当社グループの業績や財務状況の悪化、格付の低下や風説・風評の流布等のほか、国内外の景気悪化、金融システム不安や金融市場の混乱等が生じた場合には、資本調達コストの増加や、十分な資本調達が出来ないことにより、企図した水準への自己資本比率等の向上が図れない事象等が生じる可能性があります。かかる事態が生じた場合、当社グループの業務運営や、業績及び財務状況に悪影響を及ぼす可能性があります。

3. 業務面に関するリスク

システムリスクの顕在化による悪影響

当社グループは、勘定系・決済系等の巨大なコンピュータシステムを保有しており、国内外の拠点をはじめ、お客さまや各種決済機構等のシステムとグローバルなネットワークで接続されています。

当社グループは、日頃よりシステムの安定稼働の維持に努めるとともに、重要なシステムについては、原則としてバックアップを確保する等、不測の事態に備えたコンティンジェンシープランを策定しております。

しかしながら、過失、事故、サイバー攻撃、システムの新規開発・更新等により重大なシステム障害が発生した場合には、こうした対策が有効に機能しない可能性があります。

2021年2月以降、株式会社みずほ銀行（同年8月20日の障害は、みずほ信託銀行株式会社も含む）において複数のシステム障害が発生し、営業部店やATMでの取引、インターネットバンキング取引、内為・外為取引等が一部不能となりました。これに伴い、当社及び株式会社みずほ銀行は、2021年9月22日及び同年11月26日に銀行法第52条の33第1項及び同法第26条第1項に基づき、金融庁より業務改善命令を受けました。その後、11月26日付の業務改善命令に基づき、当社及び株式会社みずほ銀行は、2022年1月17日に金融庁へ業務改善計画を提出いたしました。また、同命令に基づき、当該業務改善計画の実施状況について、2022年3月末の実施状況を初回として、以降3ヶ月毎に報告を実施しており、直近では2023年4月14日に報告書を金融庁に提出いたしました。

このような事案を含め、システムリスクが顕在化した場合には、情報の流出、誤作動、業務の停止及びそれに伴う損害賠償、行政処分、レピュテーションの毀損等により、当社グループの業務運営や、業績及び財務状況に悪影響を及ぼす可能性があります。

サイバー攻撃等による悪影響

当社グループが保有する多くのシステムは、国内外の拠点をはじめ、お客さまや各種決済機構等のシステムと、グローバルなネットワークで接続されています。当社グループは、サイバー攻撃の高度化・裾野拡大を踏まえて、サイバーセキュリティ対策を経営の重要課題と認識し、経営主導のもと、「サイバーセキュリティ経営宣言」に基づいて、継続的にサイバーセキュリティ対策を推進しています。このサイバーセキュリティ対策の推進状況については、経営会議・取締役会まで報告を行い、必要に応じてサイバーセキュリティに関する方針や資源配分を見直しております。また、当社グループ・グローバルのサイバーセキュリティ管理業務全体を統括するグループCISO*1に加え、主要な子会社にもCISOを設置しています。

Mizuho-CIRT*2を中心に、高度なプロフェッショナル人材を配置し、統合SOC*3等による24時間365日の監視体制を整え、ウイルス解析、多層的防御等、レジリエンス態勢強化に取り組むとともに、社内検証だけでなく第三者による客観的評価も実施することで、対策強化を図っております。また、有事に備え、TLPT*4や半年に1回以上のフィッシングメール訓練等の実施、サイバーセキュリティ知識向上のためのe-ラーニングの提供等の人材育成、サプライチェーン対策、お客さまの意識啓発にも注力しております。

しかしながら、こうした強化策が奏功せず、サイバー攻撃によるサービス停止、データ改ざん、情報漏えい、不正送金、外部委託先等の第三者を経由したサイバー攻撃等が発生した場合には、それに伴う損害賠償、行政処分、レピュテーションの毀損等により、当社グループの業務運営や、業績及び財務状況に悪影響を及ぼす可能性があります。

* 1 Chief Information Security Officer

* 2 Cyber Incident Response Team

* 3 Security Operation Center

* 4 Threat Led Penetration Test（実際の技術を使用してシステム侵害を試みることで、セキュリティの強度を確認するテスト）

個人情報等の漏えい等の発生による悪影響

当社グループは、多数の法人・個人のお客さまの情報を保有しているほか、様々な内部情報を有しております。特に、個人情報については、個人情報保護法の下で、情報の漏えいや不正なアクセスを防止するため、より厳格な管理が要求されています。当社グループにおいても情報管理に関するポリシーや事務手続を策定しており、役職員に対する教育・研修等により情報管理の重要性の周知徹底、システム上のセキュリティ対策等を行い、外部委託先についても同様に情報管理態勢を監督しておりますが、こうした対策が必ずしも有効に機能するとは限りません。今後、仮に重要な情報が外部に漏えいした場合には、損害賠償、行政処分、レピュテーションの毀損等により、当社グループの業務運営や、業績及び財務状況に悪影響を及ぼす可能性があります。

マネー・ローンダリング及びテロ資金供与対策上の不備に係るリスク

金融犯罪が多様化かつ高度化し、世界各所でテロ犯罪が継続的に発生する等、マネー・ローンダリング及びテロ資金供与対策（以下「マネロン対策」という）の重要性が急速に高まっております。「マネー・ローンダリング及びテロ資金供与対策に関するガイドライン」（2021年2月改正）の本邦金融当局からの発出や、2021年8月の我が国のマネロン対策に関する法規制の遵守状況及び対策の実効性を審査するFATF第4次対日相互審査結果の

公表など、金融機関のマネロン対策の強化が課題となっています。当社グループは、国内外において事業活動を行う上で、国内外の法令諸規制の適用及びそれに基づく国内外の金融当局の監督を受けており、当社グループでは、国内外の法令諸規制を遵守する態勢を整備するとともに、マネロン対策の更なる強化を継続的に実施しております。

しかしながら、マネロン対策が有効に機能せず、仮に法令諸規制の違反等が発生した場合には、業務停止、制裁金等の行政処分、レピュテーションの毀損等により、当社グループの業務運営や、業績及び財務状況に悪影響を及ぼす可能性があります。

株式会社みずほ銀行は、外為法第17条に基づく銀行等の確認義務の履行に関し、2021年11月26日に財務省より是正措置命令を受け、同年12月17日に改善・再発防止策等に係る報告書を財務省に提出いたしました。同命令に基づき2022年1月以降毎四半期末日までに状況報告を実施しており、直近では2023年3月31日に報告書を財務省に提出いたしました。

テロ支援国家との取引に係るリスク

米国法上、米国人は、米国防務省によりテロ支援国家と指定された国（イラン、シリア、北朝鮮、キューバ。以下「指定国」という）と事業を行うことが一般的に禁止されており、当社グループは、関係する米国法を遵守する態勢を整備しております。但し、米国外の拠点において、関係法令の遵守を前提に、顧客による輸出入取引に伴う貿易金融やコルレス口座の維持等、指定国に関連する業務を限定的に行っております。なお、イランには、駐在員事務所を設置しています。指定国に関連するこれらの業務は、当社グループ全体の事業、業績及び財務状態に比し小規模であり、また、関係する日本及び米国の法令を遵守する態勢を整備しております。

指定国が関与する取引に関わる規制は今後強化もしくは改定されていく可能性があり、当社グループの法令遵守態勢が米国における規制に十分対応できていないと米国政府に判断された場合には、当社グループの業務運営に悪影響を及ぼすような、米国政府による何らかの規制上の措置の対象となる可能性があります。また、顧客や投資家を失う、ないしは当社グループのレピュテーションが毀損することで、当社グループの業務運営又は当社の株価に悪影響を及ぼす可能性があります。

不公正な市場取引に係るリスク

当社グループは、国内外において市場業務を行う上で、不公正な市場取引に係る本邦及び他国の法令諸規制や取引所規則等の適用とともに国内外の金融当局の監督を受けております。

当社グループは、不公正な市場取引に係る法令諸規制や取引所規則等が遵守されるよう、役職員に対するコンプライアンスの徹底やコンプライアンス・リスク管理等を行っておりますが、こうした対策が必ずしも有効に機能するとは限りません。

今後、仮に不公正な市場取引に係る法令諸規制の違反等が発生した場合には、関係当局からの処分やレピュテーションの毀損等により、当社グループの業務運営や、業績及び財務状況に悪影響を及ぼす可能性があります。

法令違反等の発生、役職員による不適切な行為・不作為による悪影響

当社グループは、国内において事業活動を行う上で、会社法や独占禁止法等、会社経営に係る一般的な法令諸規制や、銀行法、金融商品取引法、信託業法等の金融関連法令諸規制の適用、金融当局の監督を受けております。また、海外での事業活動については、それぞれの国や地域の法令諸規制の適用とともに金融当局の監督を受けております。さらに、当社グループ及びグループ役職員は、法令諸規制やルールを遵守することのみならず、「顧客や社会から期待される水準」、「社会的規範や目線」に即した行動を取ることが求められていますが、その水準や目線は日々高まるとともに内容は変容していくことが想定されます。

当社グループは、上記を踏まえ、役職員に対するコンプライアンスの徹底や健全なリスクカルチャーの浸透及び醸成に向けた取り組み、法務リスク管理等を行っておりますが、こうした対策が必ずしも有効に機能するとは限りません。

今後、仮に法令違反等や役職員による不適切な行為・不作為が発生した場合には、行政処分やレピュテーションの毀損等により、当社グループの業務運営や、業績及び財務状況に悪影響を及ぼす可能性があります。

当社グループの戦略、施策が奏効しないリスク

当社グループは、2023年5月に発表した、2023年度から2025年度までの3年間を計画期間とする当社グループの経営計画等、様々な戦略や施策を実行しております。

しかしながら、こうした戦略や施策が実行できない、あるいは、たとえ戦略や施策が実行できた場合でも当初想定した成果の実現に至らない可能性、本項に示した各種リスクの顕在化又は経済環境の変化等により発表した数値目標を達成できない可能性があります。

なお、当社グループの経営計画の内容につきましては、有価証券報告書「第2 事業の状況 1. 経営方針、経営環境及び対処すべき課題等」をご覧ください。

業務範囲の拡大等に伴う新たなリスクの発生による悪影響

当社グループは、総合金融コンサルティンググループとして、銀行業・信託業・証券業をはじめとする様々な業務を行っております。さらに、お客さまのニーズの高度化や多様化、ないしは規制緩和の進展等に応じた新たな業務分野への進出や各種業務提携、資本提携を実施しております。当社グループは、こうした新たな業務等に伴って発生する種々のリスクについても適切に管理する体制を整備しております。しかしながら、想定を超えるリスクが顕在化すること等により、当社グループの業務運営や、業績及び財務状況に悪影響を及ぼす可能性があります。

事務リスクの顕在化による悪影響

当社グループは、幅広い金融業務において大量の事務処理を行っております。これらの多様な業務の遂行に際して、役職員による過失等に起因する不適切な事務が行われることにより、損失が発生する可能性があります。

当社グループは、各業務の事務取扱を明確に定めた事務手続を制定するとともに、事務処理状況の定期的な点検を行っており、さらに本部による事務指導の強化や管理者の育成、システム化等を推進しておりますが、こうした対策が必ずしも有効に機能するとは限りません。今後、仮に重大な事務リスクが顕在化した場合には、損失の発生、行政処分、レピュテーションの毀損等により、当社グループの業務運営や、業績及び財務状況に悪影響を及ぼす可能性があります。

人事上のリスクの顕在化による悪影響

当社グループは、多数の従業員を雇用しており、日頃より多様な人材の確保や育成等に努めております。しかしながら、十分に人材を確保・育成できない場合には、当社グループの競争力や効率性が低下し、業務運営や、業績及び財務状況に悪影響を及ぼす可能性があります。

財務報告に係る内部統制の構築等に関するリスク

当社は、ニューヨーク証券取引所上場企業であり、当社グループは、米国サーベンス・オクスリー法に準拠した開示体制及び内部統制の強化を行っております。同法により、当社経営者及び監査法人はそれぞれ当社の財務報告に係る内部統制の有効性を評価し、その評価結果をForm20-Fにより報告することが求められています。

また、金融商品取引法においても、当社経営者による財務報告に係る内部統制の有効性の評価、及び経営者評価に対する監査法人の意見を内部統制報告書及び内部統制監査報告書により報告することが求められています。

当社グループは、上記に従い財務報告に係る内部統制の構築を行っており、評価の過程で発見された問題は速やかに改善するべく努力しております。しかしながら、改善が間に合わない場合や、経営者が内部統制を適正と評価したとしても監査法人は不適正とする場合があり、その場合、当社グループの財務報告の信頼性に悪影響を及ぼす可能性があります。

訴訟に関するリスク

当社グループは、国内外において銀行業務を中心に様々な金融業務を行っておりますが、こうした業務を行うにあたり、損害賠償請求訴訟等の提起を受ける可能性があります。その場合、訴訟の動向によっては、当社グループの業務運営や、業績及び財務状況に悪影響を及ぼす可能性があります。

レピュテーションリスク

当社グループの事業は、お客さま、社員の他、経済・社会における様々なステークホルダーからの信用に大きく依存しております。そのため、当社グループおよびその役職員が提供するサービス・活動が、ステークホルダーの期待・要請から大きく乖離していると評価された場合には、当社グループの信用またはブランドに対して負の影響が及び、有形無形の損失を被る可能性があります。当社グループは、こうしたレピュテーションリスクを早期に捕捉し、適切に対応することで、リスクの顕在化を未然に防止するよう努めております。しかしながら、こうした取り組みが十分に機能せず、ステークホルダーの期待・要請に沿わない結果となった場合には、当社グループの業務運営や、業績及び財務状況、ないしは当社の株価に悪影響を及ぼす可能性があります。

リスク管理の方針及び手続が有効に機能しないリスク

当社グループは、リスク管理の方針及び手続に則りリスク管理の強化に注力しております。しかしながら、急速な業務展開に伴い、リスクを特定・管理するための方針及び手続が、必ずしも有効に機能するとは限りません。また、当社グループのリスク管理手法は、過去の市場動向に基づいている部分があることから、将来発生するリスクを正確に予測できるとは限りません。当社グループのリスク管理の方針及び手続が有効に機能しない場合、当社グループの業績及び財務状況に悪影響を及ぼす可能性があります。

分配可能額等に関するリスク

持株会社である当社は、その収入の大部分を傘下の銀行子会社等から受領する配当金に依存しておりますが、会社法の制限等により、当該銀行子会社等が当社に対して配当金を支払わない可能性があります。また、当社の業績及び財務状況の悪化や、会社法の制限や銀行の自己資本規制の強化に伴う配当制限等により、当社株主への配当の支払や当社グループが発行する一部の資本性証券の配当又は利払いが困難もしくは不可能となる可能性があります。

トップリスク運営

当社は、当社グループに重大な影響を及ぼすリスク認識をトップリスクとして選定する「トップリスク運営」を導入しています。企業価値毀損につながるようなリスク事象を当社の脆弱性や外部環境変化等を踏まえて幅広く収集した後、リスクの波及経路や蓋然性・影響度等の評価をもとに重要なリスク事象を選定し、リスクコントロールの難度も勘案の上、経営陣での議論を踏まえトップリスクを選定しております。この運営を通じて当社グループ内のリスクコミュニケーションを深め、リスク認識に対する目線の統一を図り、関連する各リスク管理態勢におけるリスク認識においても整合性を確保しています。選定したトップリスクについては、未然防止策や事後対応等の追加的なリスクコントロール強化策の検討、業務計画への反映等を通じ、リスクコントロールやガバナンスの強化に活用しています。

また、リスク委員会や取締役会等に報告し、外部委員や社外取締役も含め多面的に選定の妥当性やコントロール状況等について確認しており、期中においても内外環境変化を踏まえ、機動的な見直しを行っております。

2023年3月現在、以下をトップリスクとして選定しております。

トップリスク	
リスク事象	リスクシナリオ
高インフレ継続とクレジットリスクへの波及	<ul style="list-style-type: none"> 賃金上昇の長期化や資源価格の高騰等によりインフレが高止まりし、米欧の利上げ継続が景気を下押し 利払い負担の増加、金融機関の貸出姿勢厳格化等が企業の資金繰り悪化を招き与信関係費用が増加 海外金利上昇が債券評価損の拡大や外貨調達コストの上昇に波及
金融政策の転換と財政懸念の拡大	<ul style="list-style-type: none"> 金融政策の転換に伴う国内金利上昇が住宅・設備投資の縮小等を招き景気が腰折れ。企業業績悪化が与信関係費用増加に帰結 国内金利上昇が国債の利払い増を想起させ、財政懸念が拡大
米中対立の激化と中国経済の低迷	<ul style="list-style-type: none"> 経済安全保障や人権問題等を背景とした米中対立や台湾情勢が、中国及び近隣地域への投資抑制を招き、持続的な経済発展を阻害 不動産市況の長期低迷や過剰債務等の構造問題への対応遅滞により中国経済が低迷し、企業業績の悪化を通じて与信関係費用が増加。一方で、中国経済の急回復が、資源価格の高騰を招く可能性
世界の分断と地政学リスクの高まり	<ul style="list-style-type: none"> ウクライナを巡る対立の長期化により、価値観に基づく陣営の形成が加速 経済がブロック化し世界の分断が加速し、対立の過熱が世界各地における軍事的緊張の高まりにも波及 サプライチェーンの寸断やグローバル企業の国際的なビジネス展開の阻害が、世界経済の成長力や企業の収益性を下押し
気候変動影響の深刻化	<ul style="list-style-type: none"> 各国・企業の気候変動対応遅延や石炭火力への回帰、自然資本の喪失等が気候関連リスクを高め、金融機関に対する規制・監督が厳格化 みずほの不十分な取り組みによる批判の増加が企業価値の毀損をもたらすほか、移行・物理的リスクの顕在化が将来的な与信関係費用の増加に帰結
システム障害	<ul style="list-style-type: none"> 人為的過失、機器の故障、災害等を要因としてシステム障害が発生し、お客さまに不便・不利益を与え信頼が毀損・ビジネス機会を喪失
サイバー攻撃	<ul style="list-style-type: none"> 諜報活動や破壊活動を目的とした特定国家や、金銭要求等を目的とした犯罪・テロ組織等からの攻撃により業務停止や情報漏えい、不正送金等が発生し、お客さまに不便・不利益を与え信頼が毀損・ビジネス機会を喪失
マネロン・テロ資金供与	<ul style="list-style-type: none"> 金融サービスが犯罪行為等に悪用され、国際社会からの批判に発展、お客さま・取引金融機関からの信頼が毀損し、グローバルにビジネス機会を喪失
役員・社員による不適切な行為・不作為	<ul style="list-style-type: none"> 国内外における法令・規制違反事例の発生、お客さま本位ではない業務運営等 みずほに求められる社会的責任・使命にふさわしくない行為・不作為や社会的目線からの乖離に伴う批判により信頼が毀損・ビジネス機会を喪失

人材不足等による持続的成長の停滞	・キャリア観の多様化及び賃金上昇に伴う労働市場の流動化等を受けた人材の確保・育成の困難化により戦略遂行の停滞や、サービス提供力が低下
競争環境の変化	・テクノロジーの革新や規制緩和に伴う新たなサービスの誕生や異業種の参入、あるいは金利選好やサステナビリティへの意識の高まりが競争環境の変化を招き、みずほの事業基盤を毀損

4【経営者による財政状態、経営成績及びキャッシュ・フローの状況の分析】

当連結会計年度における当社グループ（当社、連結子会社及び持分法適用関連会社）の財政状態、経営成績及びキャッシュ・フロー（以下「経営成績等」という）の状況は以下の通りと分析しております。

なお、本項における将来に関する事項は、当連結会計年度の末日現在において判断したものであり、今後様々な要因によって大きく異なる結果となる可能性があります。

1. 経営成績等の状況の概要及び経営者の視点による経営成績等の状況に関する分析・検討内容

[総論]

連結業務純益

- 当連結会計年度の連結粗利益は、顧客部門が海外を中心に堅調に推移した一方、市場部門での外国債券ポートフォリオの含み損の健全化による減益等もあり、前連結会計年度比259億円増加の2兆2,784億円となりました。
- 営業経費は、構造改革による経費削減が進んだ一方で為替影響による費用増加等もあり、前連結会計年度比523億円増加し、1兆4,452億円となりました。
- これらの結果、連結業務純益は、前連結会計年度比459億円減少し、8,052億円となりました。

なお、連結業務純益に銀行単体合算ベースのETF関係損益とみずほ証券連結の営業有価証券等損益を加えた連結業務純益 + ETF関係損益等は、前連結会計年度比460億円減少し、8,071億円となりました。

親会社株主に帰属する当期純利益

- 与信関係費用は、前連結会計年度に計上した一部大口の引当の剥落等により、前連結会計年度比1,458億円減少し、893億円の費用計上となりました。
- 株式等関係損益は、政策保有株式の売却を着実に進めたことに加え、株式含み益の一部固定化を目的に導入したベアファンドの前連結会計年度に計上した解約損失が剥落したこと等により、前連結会計年度比1,303億円増加し、864億円の利益となりました。
- これらの結果、経常利益は、前連結会計年度比2,297億円増加し、7,896億円となりました。
- 特別損益は、前連結会計年度に計上した大口の退職給付信託の返還益の剥落等により、前連結会計年度比546億円減少し、106億円の損失となりました。
- 税金関係費用は、前連結会計年度に財務構造改革の一環として実施したみずほ証券の資本適正化に伴う税効果影響の剥落等もあり、前連結会計年度比1,581億円増加し、2,188億円となりました。
- 以上の結果、当連結会計年度の親会社株主に帰属する当期純利益は、前連結会計年度比250億円増加し、5,555億円となりました。

経営指標

前述の経営成績等の結果、5ヵ年経営計画における経営指標の実績は以下の通りとなっております。

- 連結ROEは、利益水準の上昇等により、前連結会計年度比0.2%上昇し、6.6%となりました。
- 連結業務純益 + ETF関係損益等は、顧客部門が海外を中心に堅調に推移した一方、市場部門での外国債券ポートフォリオの含み損の健全化による減益等もあり8,071億円となり、年度計画8,600億円に対し、93%の達成率となりました。

上記の健全化影響の控除後では、年度計画8,600億円を超過達成しております。

- 普通株式等Tier1（CET1）比率は、前連結会計年度末比0.2%上昇し9.5%となりました。
- 政策保有株式削減額は、3,838億円と2023年度末までの5年間での削減目標4,500億円に対し、85%の達成率となりました。

<財務目標>	2023年3月末実績
連結ROE*1	6.6%
連結業務純益 + ETF関係損益等*2	8,071億円

*1 その他有価証券評価差額金を除く

*2 連結業務純益 + ETF関係損益等（銀行単体合算ベースのETF関係損益 + みずほ証券連結の営業有価証券等損益）

<その他主要計数>	2023年3月末実績
普通株式等Tier1（CET1）比率*3	9.5%
政策保有株式削減額*4	3,838億円削減

*3 パーゼル 新規制（規制最終化）完全適用ベース。その他有価証券評価差額金を除き、ヘッジ取引による株式含み益の一部固定化効果を含む

*4 取得原価ベース、売却のみ

重要な会計上の見積り

連結財務諸表の作成に当たって用いた会計上の見積り及び当該見積りに用いた仮定のうち、重要なものにつきましては、第5 経理の状況、1. 連結財務諸表等、(1) 連結財務諸表の（重要な会計上の見積り）に記載しております。

[損益の状況]

前連結会計年度及び当連結会計年度における損益状況は以下の通りです。

(図表 1)

	前連結会計年度 (自 2021年 4月1日 至 2022年 3月31日)	当連結会計年度 (自 2022年 4月1日 至 2023年 3月31日)	比較
	金額(億円)	金額(億円)	金額(億円)
連結粗利益	22,524	22,784	259
資金利益	9,934	9,605	328
信託報酬	604	589	15
うち信託勘定与信関係費用	-	-	-
役務取引等利益	7,409	7,516	106
特定取引利益	2,876	3,347	470
その他業務利益	1,698	1,724	26
営業経費	13,928	14,452	523
不良債権処理額 (含:一般貸倒引当金繰入額)	2,559	967	1,592
貸倒引当金戻入益等	207	74	133
株式等関係損益	438	864	1,303
持分法による投資損益	254	118	135
その他	461	525	64
経常利益(+ + + + +)	5,598	7,896	2,297
特別損益	440	106	546
税金等調整前当期純利益(+)	6,038	7,789	1,750
税金関係費用	606	2,188	1,581
当期純利益(+)	5,431	5,601	169
非支配株主に帰属する当期純損益	127	46	81
親会社株主に帰属する当期純利益(+)	5,304	5,555	250
包括利益	471	2,776	2,305
与信関係費用(' + +)	2,351	893	1,458
(参考) 連結業務純益	8,512	8,052	459
(参考) 連結業務純益 + ETF関係損益等	8,531	8,071	460

(注) 費用項目は 表記しております。

* 連結業務純益 = 連結粗利益 - 経費 (除く臨時処理分) + 持分法による投資損益等連結調整
* ETF関係損益等 = 銀行単体合算ベースのETF関係損益 + みずほ証券連結の営業有価証券等損益

連結粗利益

当連結会計年度の連結粗利益は、前連結会計年度比259億円増加し、2兆2,784億円となりました。項目ごとの収支は以下の通りです。

(資金利益)

資金利益は、貸出金利息の増加より預金利息・売現先利息の増加が上回ったこと等により、前連結会計年度比328億円減少し、9,605億円となりました。

(信託報酬)

信託報酬は、前連結会計年度比15億円減少し、589億円となりました。

(役務取引等利益)

役務取引等利益は、前連結会計年度比106億円増加し、7,516億円となりました。

(特定取引利益・その他業務利益)

特定取引利益は、海外連結子会社の特定取引費用の減少等により、前連結会計年度比470億円増加し、3,347億円となりました。また、その他業務利益は、前連結会計年度比26億円増加し、1,724億円となりました。

営業経費

営業経費は、構造改革による経費削減が進んだ一方で為替影響による費用増加等もあり、前連結会計年度比523億円増加し、1兆4,452億円となりました。

不良債権処理額及び貸倒引当金戻入益等(与信関係費用)

不良債権処理額(含:一般貸倒引当金純繰入額)に、貸倒引当金戻入益等を加算した与信関係費用は、前連結会計年度に計上した一部大口の引当の剥落等により、前連結会計年度比1,458億円減少の893億円の費用計上となりました。

株式等関係損益

株式等関係損益は、政策保有株式の売却を着実に進めたことに加え、株式含み益の一部固定化を目的に導入したペアファンドの前連結会計年度に計上した解約損失が剥落したこと等により、前連結会計年度比1,303億円増加し、864億円の利益となりました。

持分法による投資損益

持分法による投資損益は、前連結会計年度比135億円減少し、118億円の利益となりました。

その他

その他は、525億円の損失となりました。

経常利益

以上の結果、当連結会計年度の経常利益は前連結会計年度比2,297億円増加し、7,896億円となりました。

特別損益

特別損益は、前連結会計年度に計上した大口の退職給付信託の返還益の剥落等により、前連結会計年度比546億円減少し、106億円の損失となりました。

税金等調整前当期純利益

以上の結果、当連結会計年度の税金等調整前当期純利益は、前連結会計年度比1,750億円増加し、7,789億円となりました。

税金関係費用

税金関係費用は、前連結会計年度に財務構造改革の一環として実施したみずほ証券の資本適正化に伴う税効果影響の剥落等もあり、前連結会計年度比1,581億円増加し、2,188億円となりました。

当期純利益

当期純利益は、前連結会計年度比169億円増加し、5,601億円となりました。

非支配株主に帰属する当期純損益

非支配株主に帰属する当期純損益(利益)は、前連結会計年度比81億円減少し、46億円となりました。

親会社株主に帰属する当期純利益

以上の結果、当連結会計年度の親会社株主に帰属する当期純利益は、前連結会計年度比250億円増加し、5,555億円となりました。

包括利益

包括利益は、その他有価証券評価差額金の増加等により、前連結会計年度比2,305億円増加し、2,776億円(利益)となりました。

- 参考 -

(図表 2) 損益状況 (株式会社みずほ銀行及びみずほ信託銀行株式会社 2 行合算ベース (以下「銀行単体合算ベース」))

	前事業年度 (自 2021年 4 月 1 日 至 2022年 3 月 31 日)	当事業年度 (自 2022年 4 月 1 日 至 2023年 3 月 31 日)	比較
	金額 (億円)	金額 (億円)	金額 (億円)
業務粗利益	14,686	14,310	376
資金利益	9,061	8,906	155
信託報酬	610	595	15
うち一般合同信託報酬	39	40	0
うち信託勘定与信関係費用	-	-	-
役務取引等利益	4,352	4,420	67
特定取引利益	10	59	49
その他業務利益	652	328	323
経費 (除: 臨時処理分)	8,579	8,566	12
実質業務純益 (除: 信託勘定与信関係費用)	6,107	5,743	363
臨時損益等 (含: 一般貸倒引当金純繰入額)	3,492	228	3,721
うち一般貸倒引当金純繰入額 + 不良債権処理額	3,238	432	2,806
うち貸倒引当金戻入益等	201	69	132
うち株式等関係損益	474	607	1,081
経常利益	2,614	5,972	3,357
特別損益	453	289	164
当期純利益	2,192	4,231	2,038
与信関係費用	3,037	362	2,674

与信関係費用 = 一般貸倒引当金純繰入額 + 不良債権処理額 + 貸倒引当金戻入益等 + 信託勘定与信関係費用

[セグメント情報]

当社グループは、顧客セグメント別のカンパニー制を導入しており、これに伴って報告セグメントを5つのカンパニーに分類しております。

前連結会計年度及び当連結会計年度におけるセグメント情報の概要は、以下の通りです。

なお、詳細につきましては、第5 経理の状況、1. 連結財務諸表等、(1)連結財務諸表の(セグメント情報等)に記載しております。

(図表3) 報告セグメントごとの業務粗利益 + ETF関係損益等、業務純益 + ETF関係損益等及び固定資産の金額に関する情報

	前連結会計年度 (自 2021年4月1日 至 2022年3月31日)			当連結会計年度 (自 2022年4月1日 至 2023年3月31日)		
	金額(億円)			金額(億円)		
	業務粗利益 + ETF関係 損益等	業務純益 + ETF関係 損益等	固定資産	業務粗利益 + ETF関係 損益等	業務純益 + ETF関係 損益等	固定資産
リテール・事業法人 カンパニー	7,149	950	4,930	7,040	733	4,893
大企業・金融・公共法人 カンパニー	4,944	2,966	1,591	5,023	3,113	1,501
グローバルコーポレート カンパニー	5,928	3,084	1,617	6,722	3,712	1,737
グローバルマーケット カンパニー	3,880	1,526	884	3,212	624	878
アセットマネジメント カンパニー	594	203	-	551	133	-
その他	46	199	7,948	253	245	7,775
みずほフィナンシャル グループ(連結)	22,543	8,531	16,972	22,802	8,071	16,785

	比較		
	金額(億円)		
	業務粗利益 + ETF関係 損益等	業務純益 + ETF関係 損益等	固定資産
リテール・事業法人 カンパニー	109	217	36
大企業・金融・公共法人 カンパニー	79	146	89
グローバルコーポレート カンパニー	793	628	119
グローバルマーケット カンパニー	668	902	6
アセットマネジメント カンパニー	43	70	-
その他	206	45	173
みずほフィナンシャル グループ(連結)	258	460	186

* 業務粗利益は、信託勘定償却前の計数であり、業務純益は、信託勘定償却前及び一般貸倒引当金繰入前の計数であります。

各カンパニーの2022年度の取り組み内容は次の通りです。

2023年4月1日に大企業・金融・公共法人カンパニーとグローバルプロダクツユニットの投資銀行機能を統合の上、コーポレート&インベストメントバンキングカンパニーを新設し、グローバルプロダクツユニットのトランザクション機能は、グローバルトランザクションユニットとして独立しました。さらに、コーポレート&インベストメントバンキングカンパニーの新設に伴い、グローバルコーポレートカンパニーをグローバルコーポレート&インベストメントバンキングカンパニーに改称しました。

2022年度の取り組み内容について、カンパニーは、新組織名で記載しております。また、グローバルプロダクツユニットのうち、投資銀行機能に関する記載は、統合したコーポレート&インベストメントバンキングカンパニーの項目に記載しております。

(リテール・事業法人カンパニー)

個人のお客さまには、グループ一体となった総合資産コンサルティングの充実に向け、銀行・信託・証券のそれぞれの強みや特性を活かした総合的な金融サービスの提供を行うとともに、法人のお客さまには、米国金利上昇や物価高騰等、社会・経済の環境変化を受け多様化するお客さまニーズへの対応を強化し、グループ一体でのソリューション提供に取り組みました。ビジネス領域を拡げるアライアンスにおいては、社会・経済環境の変化等によるLINE Bank設立プロジェクトの中止や経営資源集約のためのJ.Score・LINE Creditの統合を決定した一方で、楽天証券やインドネシアのデジタル金融会社Kredivoへ、将来を見据えた出資を実行しました。

また、安定的な業務運営体制の構築・持続的強化のため、システム障害の再発防止・未然防止に向けた点検を継続するとともに、お客さま・現場の「声」を収集し活用・評価するプロセスの定着化にも取り組みました。

(コーポレート&インベストメントバンキングカンパニー)

サステナビリティ重視の潮流や、低金利環境からの転換を受けた内外市場におけるボラティリティの高まりにより、社会・経済において様々な構造転換が加速しております。大きな変化に伴うお客さまのニーズに対して、先鋭化した産業知見を活かし、グループ横断的なセクター別営業体制を通じてタイムリーにソリューション提供を行いました。お客さまの資金ニーズへの対応のみならず、M&A、不動産等をはじめとする仲介機能・コンサルティング力の発揮に加え、優先株や劣後ローンなどのメザニンファイナンスやエクイティの提供を通じて、お客さまとの事業リスクシェアにも更に踏み込んで対応しました。

(グローバルコーポレート&インベストメントバンキングカンパニー)

新型コロナウイルスの流行が収束に向かい、世界的なインフレ進行や各国の金融政策の見直し、地政学リスクの高まり等が、海外事業に大きく影響する中、お客さまの事業戦略見直しやサプライチェーンの再構築に対して、金融面からサポートを行ってまいりました。

グローバルに資本市場ビジネスが冷え込む中、アジアを中心としたトランザクションバンキングにて商機を捉え、収益を着実に伸ばさせました。

また、みずほの製品の強みを軸に、サステナビリティ・リンクのボンドやローンを数多く提供するなど、お客さまのESGの取り組みを支援しました。

(グローバルマーケッツカンパニー)

セールス&トレーディング業務においては、国内外で銀行・証券の実質一体運営を進め、お客さまの多様なニーズに対応すべく、「ソリューションアプローチ」を強化することで、国内外での金利変動等の機会を的確に捉え、収益化してまいりました。ALM・投資業務においては、高水準のインフレを背景に各国中央銀行が急速な金融引き締めを行う中、パフォーマンスの安定維持に注力しました。また、安定的かつ効率的な外貨資金調達を通じて、お客さまのグローバルビジネスのサポートに努めるとともに、欧州でのグリーンボンド発行等でサステナビリティ推進に取り組みました。

(アセットマネジメントカンパニー)

個人のお客さまに対しては、人生100年時代においてますます重要性が高まる、中長期にわたる資産形成に適した投資信託や、個人型確定拠出年金(iDeCo)等のサービスを提供してまいりました。大きな下落を回避し安定的なパフォーマンスを追求するバランス型投資信託や、世界経済の成長を享受する投資信託に加え、内外の金利環境の変化も捉えた利回り型の投資信託を複数新規設定する等、幅広い商品開発・提供を通じ、多様なニーズに応えてまいりました。金融法人等のお客さまには資産・負債の両面を踏まえたポートフォリオの分析・助言を、年金基金等のお客さまには年金制度・運用にかかるコンサルティング提案等のサービスを提供してまいりました。

[財政状態の分析]

前連結会計年度及び当連結会計年度における財政状態のうち、主なものは以下の通りです。

(図表4)

	前連結会計年度 (2022年3月31日)	当連結会計年度 (2023年3月31日)	比較
	金額(億円)	金額(億円)	金額(億円)
資産の部	2,370,661	2,542,582	171,920
うち有価証券	446,410	373,631	72,779
うち貸出金	847,362	886,871	39,508
負債の部	2,278,651	2,450,497	171,846
うち預金	1,388,308	1,504,989	116,681
うち譲渡性預金	168,689	137,883	30,805
純資産の部	92,010	92,084	74
うち株主資本合計	81,301	84,711	3,409
うちその他の包括利益累計額合計	9,471	6,621	2,850
うち非支配株主持分	1,235	751	483

[資産の部]

有価証券

(図表5)

	前連結会計年度 (2022年3月31日)	当連結会計年度 (2023年3月31日)	比較
	金額(億円)	金額(億円)	金額(億円)
有価証券	446,410	373,631	72,779
国債	256,387	172,485	83,901
地方債	4,196	5,546	1,350
社債・短期社債	30,420	32,353	1,933
株式	32,394	30,259	2,134
その他の証券	123,012	132,985	9,973

有価証券は3兆7,361億円と、前連結会計年度末比7兆2,779億円減少しました。うち国債(日本国債)が、8兆3,901億円減少しました。

貸出金

(図表6)

	前連結会計年度 (2022年3月31日)	当連結会計年度 (2023年3月31日)	比較
	金額(億円)	金額(億円)	金額(億円)
貸出金	847,362	886,871	39,508

(銀行単体合算ベース：銀行勘定 + 信託勘定)

	前事業年度 (2022年3月31日)	当事業年度 (2023年3月31日)	比較
	金額(億円)	金額(億円)	金額(億円)
貸出金	866,519	909,185	42,665
国内店貸出金残高	601,881	613,078	11,197
中小企業等貸出金 * 1	348,979	360,701	11,722
うち居住性住宅ローン	78,963	76,031	2,932
海外店貸出金残高 * 2	264,638	296,106	31,467

* 1 「中小企業等」とは、資本金3億円(ただし、卸売業は1億円、小売業、飲食業、物品賃貸業等は5千万円)以下の会社又は常用する従業員が300人(ただし、卸売業、物品賃貸業等は100人、小売業、飲食業は50人)以下の企業等であります。

* 2 海外店貸出金残高には、特別国際金融取引勘定を含んでおります。

当連結会計年度末の連結ベースの貸出金残高は、米州を中心とした海外拠点における貸出金の増加を主因に、前連結会計年度末比3兆9,508億円増加し、88兆6,871億円となりました。

なお、銀行単体合算ベースの貸出金は90兆9,185億円と前事業年度末比4兆2,665億円増加しております。国内店貸出金残高は、中小企業向けや政府等向け貸出金が増加したこと等で、1兆1,197億円増加(うち政府等向け2,427億円増加)しております。海外店貸出金残高(含む特別国際金融取引勘定)は米州を中心に増加したこと等により、3兆1,467億円増加しております。

[負債の部]

預金

(図表7)

	前連結会計年度 (2022年3月31日)	当連結会計年度 (2023年3月31日)	比較
	金額(億円)	金額(億円)	金額(億円)
預金	1,388,308	1,504,989	116,681
譲渡性預金	168,689	137,883	30,805

(銀行単体合算ベース)

	前事業年度 (2022年3月31日)	当事業年度 (2023年3月31日)	比較
	金額(億円)	金額(億円)	金額(億円)
預金(国内)	1,125,314	1,191,828	66,513
個人	476,675	480,827	4,152
一般法人	555,961	600,914	44,952
金融機関・政府公金	92,677	110,086	17,408

* 海外店分及び特別国際金融取引勘定分は含まれておりません。

当連結会計年度末の連結ベースの預金は、前連結会計年度末比11兆6,681億円増加し、150兆4,989億円となりました。銀行単体合算ベースの国内預金は、一般法人預金の増加等により、前事業年度末比6兆6,513億円増加しております。また、連結ベースの譲渡性預金は13兆7,883億円と、前連結会計年度末比3兆805億円減少しております。

[純資産の部]
(図表 8)

	前連結会計年度 (2022年 3月31日)	当連結会計年度 (2023年 3月31日)	比較
	金額 (億円)	金額 (億円)	金額 (億円)
純資産の部合計	92,010	92,084	74
株主資本合計	81,301	84,711	3,409
資本金	22,567	22,567	-
資本剰余金	11,253	11,292	39
利益剰余金	47,564	50,939	3,374
自己株式	83	87	4
その他の包括利益累計額合計	9,471	6,621	2,850
その他有価証券評価差額金	7,198	5,644	1,553
繰延ヘッジ損益	767	3,581	2,813
土地再評価差額金	1,321	1,293	28
為替換算調整勘定	23	1,440	1,417
退職給付に係る調整累計額	1,696	1,823	126
在外関係会社における債務 評価調整額	0	0	0
新株予約権	0	0	0
非支配株主持分	1,235	751	483

当連結会計年度末の純資産の部合計は、前連結会計年度末比74億円増加し、9兆2,084億円となりました。主な変動は以下の通りです。

株主資本合計は、親会社株主に帰属する当期純利益の計上及び配当金の支払等により、前連結会計年度末比3,409億円増加し、8兆4,711億円となりました。

その他の包括利益累計額合計は、繰延ヘッジ損益の減少等により、前連結会計年度末比2,850億円減少し、6,621億円となりました。

非支配株主持分は、前連結会計年度末比483億円減少し、751億円となりました。

[不良債権に関する分析(銀行単体合算ベース)]

残高に関する分析

(図表9) 銀行法及び再生法に基づく債権(銀行勘定+信託勘定)

	前事業年度 (2022年3月31日)	当事業年度 (2023年3月31日)	比較
	金額(億円)	金額(億円)	金額(億円)
破産更生債権及びこれらに準ずる債権	411	340	70
危険債権	7,260	6,584	675
要管理債権	3,185	3,549	363
三月以上延滞債権	24	2	22
貸出条件緩和債権	3,160	3,546	385
小計(要管理債権以下) (A)	10,856	10,474	382
正常債権	979,335	1,031,122	51,787
合計 (B)	990,192	1,041,597	51,405
(A)/(B)(%)	1.09	1.00	0.09

当事業年度末の不良債権残高(要管理債権以下(A))は、前事業年度末比382億円減少し、1兆474億円となりました。不良債権比率(A)/(B)は1.00%となっております。不良債権残高・比率共に減少となりました。

保全に関する分析

前事業年度及び当事業年度における銀行法及び再生法に基づく債権(要管理債権以下)の保全及び引当は以下の通りであります。

(図表10) 保全状況(銀行勘定)

		前事業年度 (2022年3月31日)	当事業年度 (2023年3月31日)	比較
		金額(億円)	金額(億円)	金額(億円)
破産更生債権及びこれらに準ずる債権	(A)	411	340	70
うち担保・保証等	(B)	354	289	64
うち引当金	(C)	56	51	5
信用部分に対する引当率	(C)/((A)-(B))	100.0%	100.0%	-
保全率	((B)+(C))/(A)	100.0%	100.0%	-
危険債権	(A)	7,260	6,584	675
うち担保・保証等	(B)	1,648	1,728	80
うち引当金	(C)	4,389	3,429	959
信用部分に対する引当率	(C)/((A)-(B))	78.2%	70.6%	7.6%
保全率	((B)+(C))/(A)	83.1%	78.3%	4.8%
要管理債権	(A)	3,185	3,549	363
うち担保・保証等	(B)	935	1,034	99
うち引当金	(C)	522	660	137
信用部分に対する引当率	(C)/((A)-(B))	23.2%	26.2%	3.0%
保全率	((B)+(C))/(A)	45.7%	47.7%	1.9%

(参考) 要管理先債権に対する引当率・保全率

	前事業年度 (2022年3月31日)	当事業年度 (2023年3月31日)	比較
信用部分に対する引当率	25.3%	29.7%	4.4%
保全率	46.8%	51.5%	4.7%

破産更生債権及びこれらに準ずる債権については、前事業年度末比、担保・保証等が64億円減少、引当金が5億円減少しております。信用部分全額を個別貸倒引当金として計上、ないしは直接償却を実施しており、その結果、信用部分に対する引当率、保全率ともに100%となっております。

危険債権については、前事業年度末比、担保・保証等が80億円増加、引当金が959億円減少しております。また、信用部分に対する引当率は7.6ポイント低下し70.6%に、保全率は4.8ポイント低下し78.3%となっております。

要管理債権については、前事業年度末比、担保・保証等が99億円増加、引当金が137億円増加しております。また、信用部分に対する引当率は3.0ポイント上昇し26.2%に、保全率は1.9ポイント上昇し47.7%となっております。

前記債権以外の債権に対する引当率は、以下の通りであります。

(図表11)

	前事業年度 (2022年3月31日)	当事業年度 (2023年3月31日)	比較
要管理先債権以外の要注意先債権	3.46%	2.91%	0.54%
正常先債権	0.10%	0.09%	0.00%

[自己資本比率等に関する分析]

自己資本比率は、銀行法第52条の25の規定に基づき、銀行持株会社が銀行持株会社及びその子会社の保有する資産等に照らしそれらの自己資本の充実の状況が適当であるかどうかを判断するための基準(平成18年金融庁告示第20号)に定められた算式に基づき、連結ベースについて算出しております。

なお、当社は、国際統一基準を適用のうえ、信用リスク・アセットの算出においては先進的内部格付手法、オペレーショナル・リスク相当額に係る額の算出においては先進的計測手法を採用するとともに、マーケット・リスク規制を導入しております。

また、自己資本比率の補完的指標であるレバレッジ比率は、銀行法第52条の25の規定に基づき、銀行持株会社が銀行持株会社及びその子会社の保有する資産等に照らしそれらの自己資本の充実の状況が適当であるかどうかを判断するための基準の補完的指標として定めるレバレッジに係る健全性を判断するための基準(平成31年金融庁告示第12号)に定められた算式に基づき、算出しております。

(図表12)

連結自己資本比率(国際統一基準)

	前連結会計年度 (2022年3月31日)	当連結会計年度 (2023年3月31日)	比較
	金額(億円)	金額(億円)	金額(億円)
普通株式等Tier 1資本の額	80,672	83,155	2,482
資本金・資本剰余金・利益剰余金	81,300	84,710	3,410
その他Tier 1資本の額	16,460	14,878	1,581
その他Tier 1資本調達手段の額	16,430	14,850	1,580
Tier 1資本の額(+)	97,132	98,033	901
Tier 2資本の額	16,383	15,035	1,348
Tier 2資本調達手段の額	14,444	13,954	489
総自己資本の額(+ +)	113,516	113,069	447
リスク・アセットの額	647,304	704,341	57,037
信用リスク・アセットの額	591,281	644,953	53,671
マーケット・リスク相当額に係る額	23,579	26,644	3,065
オペレーショナル・リスク相当額に係る額	32,443	32,743	300
連結総自己資本比率(/)	17.53%	16.05%	1.48%
連結Tier 1比率(/)	15.00%	13.91%	1.09%
連結普通株式等Tier 1比率(/)	12.46%	11.80%	0.66%
連結総所要自己資本額	51,784	56,347	4,562

持株レバレッジ比率(国際統一基準)

	前連結会計年度 (2022年3月31日)	当連結会計年度 (2023年3月31日)	比較
持株レバレッジ比率	4.56%	4.46%	0.10%

普通株式等Tier 1資本の額は、前連結会計年度末比2,482億円増加し、8兆3,155億円となりました。一方、リスク・アセットの額は、信用リスク・アセットの額の増加等により、前連結会計年度末比5兆7,037億円増加し、70兆4,341億円となりました。この結果、連結普通株式等Tier 1比率は前連結会計年度末比0.66ポイント低下し、11.80%となりました。

また、持株レバレッジ比率は前連結会計年度末比0.10ポイント低下し、4.46%となりました。

[キャッシュ・フローの状況]

前連結会計年度及び当連結会計年度におけるキャッシュ・フローの状況は以下の通りです。

(図表13)

	前連結会計年度 (自 2021年 4月1日 至 2022年 3月31日)	当連結会計年度 (自 2022年 4月1日 至 2023年 3月31日)	比較
	金額 (億円)	金額 (億円)	金額 (億円)
営業活動によるキャッシュ・フロー	49,171	88,672	39,500
投資活動によるキャッシュ・フロー	18,604	66,056	84,661
財務活動によるキャッシュ・フロー	5,220	6,111	890

当連結会計年度における営業活動によるキャッシュ・フローは、預金の増加等により8兆8,672億円の収入となりました。投資活動によるキャッシュ・フローは、有価証券の取得・売却・償還等により6兆6,056億円の収入となり、財務活動によるキャッシュ・フローは、劣後特約付社債の償還等により6,111億円の支出となりました。

以上の結果、現金及び現金同等物の当連結会計年度末残高は、前連結会計年度末比15兆6,893億円増加して、65兆8,256億円となりました。

外貨につきましては、対顧客預金の獲得に加え、TLAC債等の中長期調達等により十分な流動性を確保しております。

2.生産、受注及び販売の実績

「生産、受注及び販売の実績」は、銀行持株会社としての業務の特殊性から該当する情報がないため、記載していません。

(参考)

(1)国内・海外別収支

当連結会計年度において、資金運用収支・信託報酬・役務取引等収支・特定取引収支・その他業務収支の合計は2兆2,784億円となりました。

種類	期別	国内	海外	相殺消去額()	合計
		金額(百万円)	金額(百万円)	金額(百万円)	金額(百万円)
資金運用収支	前連結会計年度	582,939	415,634	5,090	993,483
	当連結会計年度	467,601	498,702	5,725	960,578
うち資金運用収益	前連結会計年度	771,462	588,084	50,537	1,309,009
	当連結会計年度	991,158	2,236,441	49,385	3,178,214
うち資金調達費用	前連結会計年度	188,523	172,449	45,446	315,526
	当連結会計年度	523,556	1,737,739	43,659	2,217,636
信託報酬	前連結会計年度	60,508	-	18	60,490
	当連結会計年度	58,976	-	18	58,958
役務取引等収支	前連結会計年度	488,819	266,854	14,678	740,995
	当連結会計年度	472,384	293,745	14,436	751,693
うち役務取引等収益	前連結会計年度	637,181	341,304	72,910	905,575
	当連結会計年度	602,348	369,056	55,871	915,534
うち役務取引等費用	前連結会計年度	148,361	74,450	58,232	164,579
	当連結会計年度	129,964	75,311	41,435	163,841
特定取引収支	前連結会計年度	175,245	112,439	-	287,685
	当連結会計年度	135,640	201,859	2,790	334,708
うち特定取引収益	前連結会計年度	175,245	955,848	113,203	1,017,889
	当連結会計年度	157,229	835,443	40	992,631
うち特定取引費用	前連結会計年度	-	843,408	113,203	730,204
	当連結会計年度	21,588	633,584	2,750	657,923
その他業務収支	前連結会計年度	122,786	46,998	54	169,839
	当連結会計年度	62,427	109,986	52	172,466
うちその他業務収益	前連結会計年度	324,903	69,055	2	393,956
	当連結会計年度	325,986	126,868	2	452,853
うちその他業務費用	前連結会計年度	202,116	22,057	56	224,116
	当連結会計年度	263,558	16,882	54	280,386

(注) 1. 「国内」とは、当社及び国内に本店を有する連結子会社(海外店を除く。以下「国内連結子会社」という)であります。

2. 「海外」とは、国内連結子会社の海外店及び海外に本店を有する連結子会社(以下「海外連結子会社」という)であります。

3. 「相殺消去額」には内部取引金額等を記載しております。

4. 資金調達費用は金銭の信託運用見合費用を控除しております。

(2)国内・海外別資金運用/調達の状況

当連結会計年度において、資金運用勘定の平均残高は200兆261億円、利息は3兆1,782億円、利回りは1.58%となりました。資金調達勘定の平均残高は217兆3,467億円、利息は2兆2,176億円、利回りは1.02%となりました。

国内

種類	期別	平均残高	利息	利回り
		金額(百万円)	金額(百万円)	(%)
資金運用勘定	前連結会計年度	144,621,839	771,462	0.53
	当連結会計年度	135,177,138	999,640	0.73
うち貸出金	前連結会計年度	56,200,061	458,659	0.81
	当連結会計年度	57,947,538	560,464	0.96
うち有価証券	前連結会計年度	38,859,928	235,382	0.60
	当連結会計年度	37,528,808	320,845	0.85
うちコールローン及び買入手形	前連結会計年度	2,035,585	193	0.00
	当連結会計年度	3,251,285	238	0.00
うち買現先勘定	前連結会計年度	8,991,972	1,331	0.01
	当連結会計年度	6,585,256	25,631	0.38
うち債券貸借取引支払保証金	前連結会計年度	1,761,075	2,435	0.13
	当連結会計年度	2,089,451	22,495	1.07
うち預け金	前連結会計年度	35,215,626	30,614	0.08
	当連結会計年度	25,240,374	27,964	0.11
資金調達勘定	前連結会計年度	145,958,918	188,523	0.12
	当連結会計年度	148,822,396	523,525	0.35
うち預金	前連結会計年度	107,214,702	5,746	0.00
	当連結会計年度	110,795,626	70,087	0.06
うち譲渡性預金	前連結会計年度	13,733,525	660	0.00
	当連結会計年度	12,597,046	498	0.00
うちコールマネー及び売渡手形	前連結会計年度	1,282,073	66	0.00
	当連結会計年度	1,536,938	1,577	0.10
うち売現先勘定	前連結会計年度	4,386,185	6,702	0.15
	当連結会計年度	6,037,660	66,087	1.09
うち債券貸借取引受入担保金	前連結会計年度	830,370	66	0.00
	当連結会計年度	1,041,516	8,749	0.84
うちコマーシャル・ペーパー	前連結会計年度	-	-	-
	当連結会計年度	-	-	-
うち借入金	前連結会計年度	7,307,692	19,820	0.27
	当連結会計年度	4,887,405	41,993	0.85

- (注) 1. 平均残高は、原則として日々の残高の平均に基づいて算出しておりますが、一部の国内連結子会社については、四半期毎の残高に基づく平均残高を利用しております。
2. 「国内」とは、当社及び国内連結子会社(海外店を除く)であります。
3. 資金運用勘定は無利息預け金の平均残高を、資金調達勘定は金銭の信託運用見合額の平均残高及び利息をそれぞれ控除して表示しております。

海外

種類	期別	平均残高	利息	利回り
		金額(百万円)	金額(百万円)	(%)
資金運用勘定	前連結会計年度	65,006,207	588,084	0.90
	当連結会計年度	68,119,193	2,264,905	3.32
うち貸出金	前連結会計年度	30,251,162	443,842	1.46
	当連結会計年度	33,634,446	1,215,876	3.61
うち有価証券	前連結会計年度	4,240,336	44,871	1.05
	当連結会計年度	3,040,597	73,933	2.43
うちコールローン及び買入手形	前連結会計年度	2,001,179	1,619	0.08
	当連結会計年度	1,034,750	13,660	1.32
うち買現先勘定	前連結会計年度	7,471,640	32,522	0.43
	当連結会計年度	9,308,458	264,227	2.83
うち債券貸借取引支払保証金	前連結会計年度	-	-	-
	当連結会計年度	-	-	-
うち預け金	前連結会計年度	15,438,077	28,149	0.18
	当連結会計年度	16,759,371	470,563	2.80
資金調達勘定	前連結会計年度	65,489,810	172,449	0.26
	当連結会計年度	71,826,638	1,774,684	2.47
うち預金	前連結会計年度	31,429,746	59,084	0.18
	当連結会計年度	33,409,011	769,990	2.30
うち譲渡性預金	前連結会計年度	6,881,276	14,775	0.21
	当連結会計年度	7,524,607	208,724	2.77
うちコールマネー及び売渡手形	前連結会計年度	699,839	1,323	0.18
	当連結会計年度	632,016	15,579	2.46
うち売現先勘定	前連結会計年度	20,458,129	30,371	0.14
	当連結会計年度	20,587,972	594,151	2.88
うち債券貸借取引受入担保金	前連結会計年度	-	-	-
	当連結会計年度	-	-	-
うちコマーシャル・ペーパー	前連結会計年度	2,013,637	3,721	0.18
	当連結会計年度	1,627,773	51,776	3.18
うち借入金	前連結会計年度	2,709,619	10,907	0.40
	当連結会計年度	2,445,807	15,904	0.65

(注) 1. 平均残高は、原則として日々の残高の平均に基づいて算出しておりますが、海外連結子会社については、四半期毎の残高に基づく平均残高を利用しております。

2. 「海外」とは、国内連結子会社の海外店及び海外連結子会社であります。

3. 資金運用勘定は無利息預け金の平均残高を、資金調達勘定は金銭の信託運用見合額の平均残高及び利息をそれぞれ控除して表示しております。

合計

種類	期別	平均残高(百万円)			利息(百万円)			利回り (%)
		小計	相殺消去額 ()	合計	小計	相殺消去額 ()	合計	
資金運用勘定	前連結会計年度	209,628,046	4,617,322	205,010,724	1,359,547	50,537	1,309,009	0.63
	当連結会計年度	203,296,332	3,270,191	200,026,140	3,264,545	86,330	3,178,214	1.58
うち貸出金	前連結会計年度	86,451,223	2,479,272	83,971,951	902,502	24,606	877,895	1.04
	当連結会計年度	91,581,985	2,636,966	88,945,018	1,776,340	25,355	1,750,984	1.96
うち有価証券	前連結会計年度	43,100,265	977,755	42,122,509	280,253	4,860	275,393	0.65
	当連結会計年度	40,569,406	-	40,569,406	394,779	2,674	392,104	0.96
うちコール ローン及び買 入手形	前連結会計年度	4,036,765	-	4,036,765	1,426	0	1,426	0.03
	当連結会計年度	4,286,036	-	4,286,036	13,898	-	13,898	0.32
うち買現先勘 定	前連結会計年度	16,463,612	427,561	16,036,051	31,191	1,497	29,694	0.18
	当連結会計年度	15,893,715	459,590	15,434,124	289,858	8,544	281,313	1.82
うち債券貸借 取引支払保証 金	前連結会計年度	1,761,075	4,291	1,756,784	2,435	4	2,431	0.13
	当連結会計年度	2,089,451	3,276	2,086,174	22,495	83	22,411	1.07
うち預け金	前連結会計年度	50,653,704	61,036	50,592,667	58,764	15	58,748	0.11
	当連結会計年度	41,999,745	55,594	41,944,151	498,527	22	498,504	1.18
資金調達勘定	前連結会計年度	211,448,729	3,734,454	207,714,274	360,972	45,446	315,526	0.15
	当連結会計年度	220,649,035	3,302,290	217,346,744	2,298,210	80,605	2,217,604	1.02
うち預金	前連結会計年度	138,644,448	17,783	138,626,664	64,830	1	64,829	0.04
	当連結会計年度	144,204,637	18,631	144,186,006	840,077	34	840,042	0.58
うち譲渡性預 金	前連結会計年度	20,614,802	-	20,614,802	15,436	-	15,436	0.07
	当連結会計年度	20,121,653	-	20,121,653	209,222	-	209,222	1.03
うちコールマ ネー及び売渡 手形	前連結会計年度	1,981,912	33,232	1,948,679	1,389	240	1,149	0.05
	当連結会計年度	2,168,955	39,819	2,129,135	17,156	15	17,140	0.80
うち売現先勘 定	前連結会計年度	24,844,314	401,835	24,442,479	37,073	717	36,356	0.14
	当連結会計年度	26,625,633	454,300	26,171,333	660,239	8,251	651,987	2.49
うち債券貸借 取引受入担保 金	前連結会計年度	830,370	29,542	800,828	66	23	42	0.00
	当連結会計年度	1,041,516	3,083	1,038,433	8,749	14	8,734	0.84
うちコマー シャル・ペー パー	前連結会計年度	2,013,637	-	2,013,637	3,721	-	3,721	0.18
	当連結会計年度	1,627,773	-	1,627,773	51,776	-	51,776	3.18
うち借入金	前連結会計年度	10,017,312	2,472,968	7,544,344	30,727	24,693	6,034	0.07
	当連結会計年度	7,333,212	2,587,312	4,745,900	57,898	23,520	34,377	0.72

(注) 「相殺消去額」には内部取引金額等を記載しております。

(3)国内・海外別役務取引の状況

当連結会計年度において、役務取引等収益は9,155億円、役務取引等費用は1,638億円となりました。

種類	期別	国内	海外	相殺消去額()	合計
		金額(百万円)	金額(百万円)	金額(百万円)	金額(百万円)
役務取引等収益	前連結会計年度	637,181	341,304	72,910	905,575
	当連結会計年度	602,348	369,056	55,871	915,534
うち預金・債券・貸出業務	前連結会計年度	126,568	149,864	153	276,279
	当連結会計年度	128,048	180,597	411	308,235
うち為替業務	前連結会計年度	95,138	9,604	180	104,561
	当連結会計年度	91,837	12,407	185	104,059
うち証券関連業務	前連結会計年度	141,153	130,524	59,996	211,682
	当連結会計年度	110,543	117,877	40,289	188,131
うち代理業務	前連結会計年度	32,064	5,114	280	36,898
	当連結会計年度	31,579	5,191	241	36,529
うち保護預り・貸金庫業務	前連結会計年度	4,093	1,716	-	5,809
	当連結会計年度	3,845	2,230	1	6,078
うち保証業務	前連結会計年度	20,498	16,494	802	36,191
	当連結会計年度	21,174	20,162	961	40,375
うち信託関連業務	前連結会計年度	81,865	6,177	3,056	84,987
	当連結会計年度	73,001	5,747	3,083	75,665
役務取引等費用	前連結会計年度	148,361	74,450	58,232	164,579
	当連結会計年度	129,964	75,311	41,435	163,841
うち為替業務	前連結会計年度	25,587	1,320	161	26,746
	当連結会計年度	22,369	1,418	159	23,628

- (注) 1. 「国内」とは、当社及び国内連結子会社(海外店を除く)であります。
 2. 「海外」とは、国内連結子会社の海外店及び海外連結子会社であります。
 3. 「相殺消去額」には内部取引金額等を記載しております。

(4)国内・海外別特定取引の状況

特定取引収益・費用の内訳

当連結会計年度において、特定取引収益は9,926億円、特定取引費用は6,579億円となりました。

種類	期別	国内	海外	相殺消去額()	合計
		金額(百万円)	金額(百万円)	金額(百万円)	金額(百万円)
特定取引収益	前連結会計年度	175,245	955,848	113,203	1,017,889
	当連結会計年度	157,229	835,443	40	992,631
うち商品有価証券収益	前連結会計年度	113,022	-	113,022	-
	当連結会計年度	-	-	-	-
うち特定取引有価証券収益	前連結会計年度	411	121	-	533
	当連結会計年度	-	-	-	-
うち特定金融派生商品収益	前連結会計年度	61,101	955,726	-	1,016,827
	当連結会計年度	157,229	835,443	40	992,631
うちその他の特定取引収益	前連結会計年度	709	-	180	529
	当連結会計年度	-	-	-	-
特定取引費用	前連結会計年度	-	843,408	113,203	730,204
	当連結会計年度	21,588	633,584	2,750	657,923
うち商品有価証券費用	前連結会計年度	-	843,227	113,022	730,204
	当連結会計年度	20,878	632,918	2,750	656,547
うち特定取引有価証券費用	前連結会計年度	-	-	-	-
	当連結会計年度	493	132	-	361
うち特定金融派生商品費用	前連結会計年度	-	-	-	-
	当連結会計年度	-	-	-	-
うちその他の特定取引費用	前連結会計年度	-	180	180	-
	当連結会計年度	216	798	-	1,014

(注) 1. 「国内」とは、当社及び国内連結子会社(海外店を除く)であります。

2. 「海外」とは、国内連結子会社の海外店及び海外連結子会社であります。

3. 「相殺消去額」には内部取引金額等を記載しております。

4. 内訳科目はそれぞれの収益と費用で相殺し、収益が上回った場合には収益欄に、費用が上回った場合には費用欄に、国内・海外・合計毎の純額を表示しております。

特定取引資産・負債の内訳（未残）

当連結会計年度末において、特定取引資産は17兆4,044億円、特定取引負債は12兆6,980億円となりました。

種類	期別	国内	海外	相殺消去額()	合計
		金額(百万円)	金額(百万円)	金額(百万円)	金額(百万円)
特定取引資産	前連結会計年度	8,179,820	5,720,881	679,285	13,221,415
	当連結会計年度	7,902,737	10,273,853	772,097	17,404,494
うち商品有価証券	前連結会計年度	3,177,361	2,649,770	-	5,827,132
	当連結会計年度	2,256,806	4,835,974	-	7,092,780
うち商品有価証券派生商品	前連結会計年度	379,854	67,848	-	447,703
	当連結会計年度	69,638	208,653	-	278,292
うち特定取引有価証券	前連結会計年度	-	-	-	-
	当連結会計年度	-	-	-	-
うち特定取引有価証券派生商品	前連結会計年度	11	-	-	11
	当連結会計年度	3	-	-	3
うち特定金融派生商品	前連結会計年度	3,995,786	2,969,477	679,285	6,285,978
	当連結会計年度	5,071,467	5,216,478	772,097	9,515,848
うちその他の特定取引資産	前連結会計年度	626,806	33,784	-	660,590
	当連結会計年度	504,822	12,747	-	517,569
特定取引負債	前連結会計年度	5,704,844	4,583,418	679,285	9,608,976
	当連結会計年度	6,693,473	6,776,630	772,097	12,698,007
うち売付商品債券	前連結会計年度	1,935,741	1,534,289	-	3,470,030
	当連結会計年度	2,018,408	1,537,419	-	3,555,828
うち商品有価証券派生商品	前連結会計年度	134,417	122,586	-	257,004
	当連結会計年度	60,493	264,004	-	324,497
うち特定取引売付債券	前連結会計年度	-	-	-	-
	当連結会計年度	-	-	-	-
うち特定取引有価証券派生商品	前連結会計年度	114	175	-	289
	当連結会計年度	161	-	-	161
うち特定金融派生商品	前連結会計年度	3,634,571	2,926,367	679,285	5,881,652
	当連結会計年度	4,614,410	4,975,206	772,097	8,817,519
うちその他の特定取引負債	前連結会計年度	-	-	-	-
	当連結会計年度	-	-	-	-

(注) 1. 「国内」とは、当社及び国内連結子会社（海外店を除く）であります。

2. 「海外」とは、国内連結子会社の海外店及び海外連結子会社であります。

3. 「相殺消去額」には内部取引金額等を記載しております。

(5)国内・海外別預金残高の状況

預金の種類別残高(未残)

種類	期別	国内	海外	相殺消去額()	合計
		金額(百万円)	金額(百万円)	金額(百万円)	金額(百万円)
預金合計	前連結会計年度	112,358,803	26,493,428	21,359	138,830,872
	当連結会計年度	118,895,993	31,626,074	23,091	150,498,976
うち流動性預金	前連結会計年度	88,276,095	7,970,670	18,403	96,228,362
	当連結会計年度	92,193,898	9,103,192	20,869	101,276,221
うち定期性預金	前連結会計年度	17,285,735	18,504,664	1,653	35,788,746
	当連結会計年度	20,030,539	22,504,207	1,362	42,533,384
うちその他	前連結会計年度	6,796,972	18,093	1,302	6,813,763
	当連結会計年度	6,671,554	18,673	858	6,689,369
譲渡性預金	前連結会計年度	10,447,472	6,421,459	-	16,868,931
	当連結会計年度	6,232,050	7,556,297	-	13,788,347
総合計	前連結会計年度	122,806,275	32,914,887	21,359	155,699,803
	当連結会計年度	125,128,043	39,182,371	23,091	164,287,324

- (注) 1. 「国内」とは、当社及び国内連結子会社(海外店を除く)であります。
2. 「海外」とは、国内連結子会社の海外店及び海外連結子会社であります。
3. 「相殺消去額」には内部取引金額等を記載しております。
4. 預金の区分は次の通りであります。

流動性預金 = 当座預金 + 普通預金 + 貯蓄預金 + 通知預金

定期性預金 = 定期預金 + 定期積金

(6)国内・海外別貸出金残高の状況
業種別貸出状況(未残・構成比)

業種別	前連結会計年度		当連結会計年度	
	金額(百万円)	構成比(%)	金額(百万円)	構成比(%)
国内(除く特別国際金融取引勘定分)	55,450,293	100.00	56,142,800	100.00
製造業	9,771,087	17.62	9,847,269	17.54
農業, 林業	47,570	0.09	47,576	0.08
漁業	2,955	0.00	2,782	0.01
鉱業, 採石業, 砂利採取業	220,786	0.40	205,529	0.37
建設業	857,811	1.55	902,238	1.61
電気・ガス・熱供給・水道業	3,043,397	5.49	3,398,352	6.05
情報通信業	1,186,871	2.14	977,380	1.74
運輸業, 郵便業	2,581,519	4.66	2,436,087	4.34
卸売業, 小売業	5,216,337	9.41	4,912,702	8.75
金融業, 保険業	4,561,917	8.23	4,609,244	8.21
不動産業	10,131,565	18.27	10,931,283	19.47
物品賃貸業	2,891,995	5.21	3,136,352	5.59
各種サービス業	3,086,008	5.56	2,983,719	5.31
地方公共団体	587,356	1.06	540,392	0.96
政府等	836,584	1.51	1,079,360	1.92
その他	10,426,530	18.80	10,132,530	18.05
海外及び特別国際金融取引勘定分	29,285,986	100.00	32,544,355	100.00
政府等	263,871	0.90	148,171	0.45
金融機関	10,081,090	34.42	11,448,499	35.18
その他	18,941,024	64.68	20,947,684	64.37
合計	84,736,280	-	88,687,155	-

(注) 1. 「国内」とは、当社及び国内連結子会社(海外店を除く)であります。

2. 「海外」とは、国内連結子会社の海外店及び海外連結子会社であります。

外国政府等向け債権残高（国別）

期別	国別	金額（百万円）
前連結会計年度	ロシア	205,115
	ミャンマー	7,301
	ラオス	160
	合計	212,576
	（資産の総額に対する割合：％）	(0.08)
当連結会計年度	ロシア	161,482
	ミャンマー	7,940
	ラオス	27
	合計	169,450
	（資産の総額に対する割合：％）	(0.06)

（注） 「外国政府等」とは、外国政府、中央銀行、政府関係機関又は国営企業及びこれらの所在する国の民間企業等であり、日本公認会計士協会銀行等監査特別委員会報告第4号に規定する特定海外債権引当勘定を計上している国の外国政府等の債権残高を掲げております。

(7)国内・海外別有価証券の状況
有価証券残高（末残）

種類	期別	国内	海外	合計
		金額（百万円）	金額（百万円）	金額（百万円）
国債	前連結会計年度	25,627,723	10,986	25,638,710
	当連結会計年度	17,237,535	11,062	17,248,598
地方債	前連結会計年度	419,646	-	419,646
	当連結会計年度	554,662	-	554,662
社債	前連結会計年度	3,038,230	3,806	3,042,037
	当連結会計年度	3,229,883	5,458	3,235,341
株式	前連結会計年度	3,239,400	-	3,239,400
	当連結会計年度	3,025,940	-	3,025,940
その他の証券	前連結会計年度	8,844,700	3,456,565	12,301,265
	当連結会計年度	9,783,362	3,515,234	13,298,596
合計	前連結会計年度	41,169,702	3,471,358	44,641,060
	当連結会計年度	33,831,385	3,531,755	37,363,140

- （注） 1. 「国内」とは、当社及び国内連結子会社（海外店を除く）であります。
 2. 「海外」とは、国内連結子会社の海外店及び海外連結子会社であります。
 3. 「その他の証券」には、外国債券及び外国株式を含んでおります。

5【経営上の重要な契約等】

1. 農林中央金庫による当社へのみずほ証券株式会社株式の譲渡及び、両者間における業務協力の維持・継続について

当社及び農林中央金庫は、2022年5月25日付で、株式譲渡契約を締結いたしました。本株式譲渡契約により、当社は、2022年6月1日に、農林中央金庫が保有する全てのみずほ証券株式会社の普通株式を株式譲渡を通じて取得し、みずほ証券株式会社を完全子会社としております。

また、上記に伴い、2011年9月1日に農林中央金庫とみずほ証券株式会社との間で締結した業務協力契約は終了しましたが、2022年5月25日に、当社と農林中央金庫の間で新たな業務協力契約を締結し、みずほ証券株式会社と農林中央金庫の系統金融事業に係る業務協力については、みずほ証券株式会社を中心としたみずほグループ各社ならびに農林中央金庫において、これまで通り維持・継続いたします。

2. みずほ証券株式会社及び楽天証券ホールディングス株式会社による戦略的な資本業務提携の締結について

当社の連結子会社であるみずほ証券株式会社及び、楽天グループ株式会社の連結子会社である楽天証券ホールディングス株式会社は、2022年10月7日に、「あらゆる個人のお客さまニーズに応える、本格的なハイブリッド型の総合資産コンサルティングサービス」を共同で実現すべく、戦略的な提携を行うことに合意いたしました。本提携に伴い、みずほ証券株式会社と楽天証券ホールディングス株式会社は同日付で株式譲渡契約書を締結し、併せて株主間契約を締結の上、2022年11月1日に、みずほ証券株式会社は楽天証券株式会社（楽天証券ホールディングス株式会社の連結子会社）の普通株式の19.99%を取得し、楽天証券株式会社を持分法適用関連会社としております。

3. LINE株式会社との新銀行開業に向けたプロジェクトの中止について

当社とLINE株式会社は、両社傘下の株式会社みずほ銀行及びLINE Financial株式会社の共同出資により、2019年5月にLINE Bank設立準備株式会社を設立し、銀行開業に向けた準備を進めてきましたが、この度プロジェクトを中止することを決定しております。取引先及び関係各社との調整を経て、LINE Bank設立準備株式会社の解散・清算等を進める予定です。また、両社の間では、金融共同事業として、LINE Credit株式会社による個人向けローンサービスを既に展開しています。引き続き良好な関係を維持しつつ、お客さまに利便性の高いサービスでの連携を追求してまいります。

6 【研究開発活動】

該当ありません。

第3【設備の状況】

1【設備投資等の概要】

当連結会計年度の設備投資等の概要は、次のとおりであります。

みずほ銀行では、事務・システムセンター関係及び国内外拠点への投資を行い、また既存店舗等については、諸施設の更新・保守に努めました。その結果、総投資額は510億円となりました。

みずほ信託銀行では、店舗移転工事、経年劣化に伴う設備更新を実施しました。その結果、総投資額は8億円となりました。

みずほ証券では、本社関連オフィスの更なる集約に伴う移転・統合、みずほ銀行・みずほ信託銀行との共同店舗化、既存拠点の更新・保守工事を実施しました。その結果、総投資額は59億円となりました。

なお、内部管理上、みずほ銀行に係る固定資産は5つのカンパニー全てに、みずほ信託銀行及びみずほ証券に係る固定資産は3つのカンパニー（リテール・事業法人カンパニー、大企業・金融・公共法人カンパニー、グローバルマーケティングカンパニー）に配賦しております。

また、当連結会計年度において、記載すべき重要な設備の除却、売却等はありません。

2【主要な設備の状況】

当連結会計年度末における主要な設備の状況は次のとおりであります。

(1) 提出会社

(その他)

	店舗名その他	所在地	設備の内容	土地		建物	動産等	合計	従業員数 (人)
				面積 (㎡)	帳簿価額 (百万円)	帳簿価額 (百万円)	帳簿価額 (百万円)	帳簿価額 (百万円)	
当社	本社ほか	東京都千代田区	事務所	1,300	32,125	17,325	544	49,995	2,270

(2) 連結子会社

会社名	店舗名その他	所在地	設備の内容	土地		建物	動産等	合計	従業員数 (人)
				面積 (㎡)	帳簿価額 (百万円)	帳簿価額 (百万円)	帳簿価額 (百万円)	帳簿価額 (百万円)	
株式会社みずほ銀行	本部・本店 ほか	東京地区ほか	本部・ 本店	4,629	122,293	60,142	6,258	188,694	9,279
	神田支店 ほか247店	東京地区	店舗	83,299 (4,867)	104,376	53,501	7,228	165,106	5,235
	横浜支店 ほか127店	関東地区 (除く東京地区)	店舗	61,966 (2,120)	56,669	26,068	3,026	85,764	2,252
	札幌支店 ほか5店	北海道地区	店舗	4,130 (1,187)	1,033	763	233	2,030	155
	仙台支店 ほか9店	東北地区	店舗	9,971	6,755	1,924	121	8,801	253
	新潟支店 ほか7店	北陸・ 甲信越地区	店舗	9,096	7,901	1,869	169	9,941	235
	名古屋支店 ほか17店	東海地区	店舗	7,409	6,176	2,091	247	8,516	498
	大阪支店 ほか35店	大阪地区	店舗	22,391 (1,546)	19,413	7,862	881	28,157	862
	神戸支店 ほか26店	近畿地区 (除く大阪地区)	店舗	20,318 (202)	23,298	7,340	686	31,325	475
	広島支店 ほか8店	中国地区	店舗	6,369	5,524	1,331	104	6,959	195
	高松支店 ほか5店	四国地区	店舗	6,431	7,735	1,203	102	9,041	122
	福岡支店 ほか13店	九州・沖縄地区	店舗	11,421	11,806	1,494	147	13,448	338
	ニューヨーク 支店ほか12店	北米・南米	店舗・ 事務所	57	43	1,311	650	2,005	275
	ロンドン支店 ほか10店	ヨーロッパ・ 中近東	店舗・ 事務所	-	-	2,555	862	3,418	1,088
	ソウル支店 ほか23店	アジア・ オセアニア	店舗・ 事務所	-	-	8,923	2,068	10,992	3,390
	多摩情報 センターほか	東京地区ほか	事務 センター	79,829	110,149	58,038	9,854	178,042	(注)1
	その他の施設	東京地区ほか	研修所	4,771	5,896	2,653	67	8,616	-
矢来町ハイツ ほか	東京地区ほか	社宅・寮	19,385	7,167	6,391	386	13,944	-	

会社名	店舗名その他	所在地	設備の内容	土地		建物	動産等	合計	従業員数 (人)
				面積 (㎡)	帳簿価額 (百万円)	帳簿価額 (百万円)	帳簿価額 (百万円)	帳簿価額 (百万円)	
みずほ信託銀行 株式会社	本店 ほか32拠点	東京地区	店舗・ 事務所	2,700	56,748	25,039	2,285	84,071	2,169
	横浜支店 ほか16拠点	関東地区 (除く東京地区)	店舗・ 事務所	2,309	1,623	1,376	161	3,161	210
	札幌支店	北海道地区	店舗	-	-	9	42	51	33
	仙台支店	東北地区	店舗	-	-	58	6	64	33
	新潟支店 ほか1店	北陸・ 甲信越地区	店舗	538	346	591	21	958	52
	名古屋支店 ほか1店	東海地区	店舗	-	-	13	8	21	69
	大阪支店 ほか3店	大阪地区	店舗	-	-	198	25	223	171
	神戸支店 ほか1店	近畿地区 (除く大阪地区)	店舗	-	-	58	41	99	63
	大阪支店 高松営業部	四国地区	店舗	-	-	7	1	8	5
	広島支店 ほか1店	中国地区	店舗	-	-	105	10	115	50
	福岡支店 ほか2店	九州・沖縄地区	店舗	-	-	94	17	111	66
	川崎ハイツ ほか11カ所	関東地区ほか	寮・ 社宅・ 厚生施設	14,132	3,774	905	13	4,692	-
みずほ証券株式会社	本社ほか2支社	東京地区ほか	店舗・ 事務所	3,315	1,067	2,517	5,839	9,424	4,190
	渋谷支店 ほか38店	関東地区	店舗	180	103	879	800	1,783	1,625
	札幌支店	北海道地区	店舗	-	-	10	14	24	48
	仙台支店 ほか4店	東北地区	店舗	-	-	13	9	23	94
	新潟支店 ほか5店	北陸・ 甲信越地区	店舗	-	-	65	16	82	138
	名古屋支店 ほか8店	東海地区	店舗	743	215	79	32	327	288
	梅田支店 ほか23店	近畿地区	店舗	883	183	187	100	471	718
	広島支店 ほか5店	中国地区	店舗	1,262	681	151	9	842	136
	高松支店 ほか3店	四国地区	店舗	-	-	18	8	27	85
	福岡支店 ほか8店	九州・沖縄地区	店舗	-	-	19	12	32	190
	社員クラブほか	東京地区ほか	厚生施設	65,338	0	2	0	2	-
	研修センター	東京都大田区	研修所	5,594	3,322	602	13	3,938	-

(その他)

会社名	店舗名その他	所在地	設備の内容	土地		建物	動産等	合計	従業員数 (人)
				面積 (㎡)	帳簿価額 (百万円)	帳簿価額 (百万円)	帳簿価額 (百万円)	帳簿価額 (百万円)	
みずほファクター株式会社	本社ほか	東京地区ほか	事務所・店舗ほか	-	-	46	118	164	158
ユーシーカード株式会社	本社ほか	東京地区ほか	事務所・店舗ほか	3,688	10	643	365	1,017	413
瑞穂銀行(中国)有限公司	本店ほか	中華人民共和国上海市ほか	店舗	-	-	-	1,693	1,693	1,483
PT. Bank Mizuho Indonesia	本店	インドネシア共和国ジャカルタ市	店舗	-	-	134	164	298	369
Mizuho Bank Europe N.V.	本店ほか	オランダ王国アムステルダム市ほか	店舗	-	-	332	95	428	114
みずほ不動産販売株式会社ほか9社	本社ほか	東京地区ほか	店舗・事務所	-	-	542	190	732	1,002
Mizuho Trust & Banking Co. (Luxembourg) ほか1社	本社	欧州	事務所	-	-	10	46	56	167
アセットマネジメントOne株式会社	本社ほか	東京都千代田区ほか	事務所	-	-	1,001	126	1,127	813
みずほリサーチ&テクノロジーズ株式会社	本社ほか	東京地区	事務所	-	-	2,194	2,068	4,262	3,598
Mizuho Americas LLCほか4社	本社ほか	米国ニューヨーク州ニューヨーク市	事務所ほか	-	-	15,168	8,191	23,359	2,513

- (注) 1. みずほ銀行の「多摩情報センターほか」の従業員数は、「本部・本店ほか」の従業員数に含めて計上しております。
2. 土地の面積欄の()内は借地の面積(内書き)であり、その主な年間賃借料は建物等も含め、次のとおりであります。

	みずほ銀行	みずほ信託銀行	みずほ証券
年間賃借料 (百万円)	49,743	4,957	8,661

3. みずほ銀行の国内代理店165カ所、外貨両替業務を主とした出張所(成田空港3カ所、羽田空港5カ所)、店舗外現金自動設備(1,463カ所、共同設置分56,480カ所は除く)の帳簿価額は上記に含めて記載しております。また、海外駐在員事務所6カ所も上記に含めて記載しております。
4. みずほ銀行及びみずほ証券の主要な設備には、連結子会社以外に貸与している土地、建物が含まれており、その内容は次のとおりであります。

	所在地	土地		建物
		面積 (㎡)	帳簿価額 (百万円)	帳簿価額 (百万円)
みずほ銀行	東京地区	9,171	11,684	14,219
	関東地区 (除く東京地区)	8,018	8,137	1,809
	北海道地区	-	-	121
	東北地区	1,250	790	154
	北陸・甲信越地区	1,425	1,140	402
	東海地区	986	1,258	59
	大阪地区	4,593	3,541	620
	近畿地区 (除く大阪地区)	1,318	2,039	737
	中国地区	200	62	144
	四国地区	1,195	2,201	282
	九州・沖縄地区	1,037	1,369	207
みずほ証券	中国地区	147	192	32
	大阪地区	716	230	155

5. 動産等にはリース資産を含めて記載しております。そのうち動産は次のとおりであります。

	事務機械 (百万円)	その他 (百万円)
みずほ銀行	15,981	13,590
みずほ信託銀行	633	2,229
みずほ証券	4,673	2,187

6. 上記のほか、リース・レンタル契約による主な賃借設備は、次のとおりであります。

会社名	店舗名 その他	所在地	設備の内容	従業員数 (人)	年間賃借料 (百万円)
株式会社みずほ銀行	本店ほか	東京地区ほか	電算機ほか	-	14,778
	本店ほか	東京地区ほか	車両(1,976台)	-	446
みずほ信託銀行株式会社	本店ほか	東京地区ほか	車両(297台)	-	94
みずほ証券株式会社	本社ほか	東京都千代田区ほか	電算機ほか	-	195
	本社ほか	東京都千代田区ほか	車両ほか	-	387

(その他)

会社名	店舗名 その他	所在地	設備の内容	従業員数 (人)	年間賃借料 (百万円)
ユーシーカード株式会社	本社	東京地区	電算機ほか	-	421

7. 内部管理上、みずほ銀行に係る固定資産は5つのカンパニー全てに、みずほ信託銀行及びみずほ証券に係る固定資産は3つのカンパニー（リテール・事業法人カンパニー、大企業・金融・公共法人カンパニー、グローバルマーケットカンパニー）に配賦しております。

3 【設備の新設、除却等の計画】

当連結会計年度末において、新たに確定した重要な設備の新設、拡充、改修、除却等の計画はありません。

第4【提出会社の状況】

1【株式等の状況】

(1)【株式の総数等】

【株式の総数】

種類	発行可能株式総数(株)
普通株式	4,800,000,000
第一回第十四種の優先株式(注)1.	90,000,000
第二回第十四種の優先株式(注)1.	90,000,000
第三回第十四種の優先株式(注)1.	90,000,000
第四回第十四種の優先株式(注)1.	90,000,000
第一回第十五種の優先株式(注)2.	90,000,000
第二回第十五種の優先株式(注)2.	90,000,000
第三回第十五種の優先株式(注)2.	90,000,000
第四回第十五種の優先株式(注)2.	90,000,000
第一回第十六種の優先株式(注)3.	150,000,000
第二回第十六種の優先株式(注)3.	150,000,000
第三回第十六種の優先株式(注)3.	150,000,000
第四回第十六種の優先株式(注)3.	150,000,000
計	5,130,000,000

- (注)1. 第一回から第四回までの第十四種の優先株式の発行可能種類株式総数は併せて90,000,000株を超えないものとする。
2. 第一回から第四回までの第十五種の優先株式の発行可能種類株式総数は併せて90,000,000株を超えないものとする。
3. 第一回から第四回までの第十六種の優先株式の発行可能種類株式総数は併せて150,000,000株を超えないものとする。

【発行済株式】

種類	事業年度末現在発行数 (株) (2023年3月31日)	提出日現在 発行数(株) (2023年6月16日)	上場金融商品取引所名 又は登録認可金融商品 取引業協会名	内容
普通株式	2,539,249,894	2,539,249,894	東京証券取引所 (プライム市場) ニューヨーク証券取引所 (注)	権利内容に何ら 限定のない 当社における 標準となる株式 単元株式数100株
計	2,539,249,894	2,539,249,894	-	-

(注) 米国預託証券(ADR)をニューヨーク証券取引所に上場しております。

(2)【新株予約権等の状況】

【ストックオプション制度の内容】

会社法に基づき発行した新株予約権は、次のとおりとなります。

なお、2020年6月25日開催の第18期定時株主総会の決議により、2020年10月1日付で株式併合（普通株式10株につき1株）を実施致しました。これにより、「新株予約権の目的となる株式の数」及び「新株予約権の行使により株式を発行する場合の株式の発行価格及び資本組入額」について、株式併合の内容を反映しております。

決議年月日	2011年11月18日（取締役会決議）		
付与対象者の区分及び人数	当社の取締役	6名	
	当社の執行役員	6名	
	子会社の取締役	26名	
	子会社の執行役員	130名	

	事業年度末現在 (2023年3月31日)	提出日の前月末現在 (2023年5月31日)
新株予約権の数(個)	0	0
新株予約権の目的となる株式の種類	当社普通株式(注)1.	同左
新株予約権の目的となる株式の数(株)	0	0
新株予約権の行使時の払込金額	株式1株当たりの払込金額を1円とし、これに付与株式数を乗じた金額。	同左
新株予約権の行使期間	2011年12月9日～2031年12月8日	同左
新株予約権の行使により株式を発行する場合の株式の発行価格及び資本組入額	発行価格 100株につき 92,840円 資本組入額 100株につき 46,420円	同左
新株予約権の行使の条件	当社、株式会社みずほ銀行、株式会社みずほコーポレート銀行、みずほ信託銀行株式会社又はみずほ証券株式会社の取締役又は執行役員の地位に基づき割当てを受けた本新株予約権については、当該各会社の取締役又は執行役員の地位を喪失した日の翌日以降、本新株予約権を行使できる。	同左
新株予約権の譲渡に関する事項	当社取締役会の承認を要する。	同左

	事業年度末現在 (2023年3月31日)	提出日の前月末現在 (2023年5月31日)
組織再編成行為に伴う 新株予約権の交付に関する事項	<p>当社が合併（合併により当社が消滅する場合に限る。）、吸収分割若しくは新設分割（それぞれ当社が分割会社となる場合に限る。）、又は株式交換若しくは株式移転（それぞれ当社が完全子会社となる場合に限る。）（以上を総称して以下「組織再編行為」という。）をする場合においては、組織再編行為の効力発生時点において残存する本新株予約権（以下「残存新株予約権」という。）の新株予約権者に対し、合併後存続する株式会社又は合併により設立する株式会社、分割する事業に関して有する権利義務の全部又は一部を承継する株式会社、新設分割により設立する株式会社、当社の発行済株式の全部を取得する株式会社及び株式移転により設立する株式会社（以下「再編対象会社」という。）の新株予約権を下記の条件で交付することとする。この場合においては、残存新株予約権は消滅し、再編対象会社は新株予約権を新たに発行するものとする。ただし、以下の条件に沿って再編対象会社の新株予約権を交付する旨を、吸収合併契約、新設合併契約、吸収分割契約、新設分割計画、株式交換契約又は株式移転計画において定め、これが当社株主総会で承認された場合（株主総会決議が不要の場合は、当社の取締役会決議又は会社法第416条第4項の規定に従い委任された執行役の決定がなされた場合）に限るものとする。</p> <p>交付する再編対象会社の新株予約権の数 本新株予約権者が保有する残存新株予約権の数と同一の数とする。</p> <p>新株予約権の目的となる株式の種類 再編対象会社の普通株式とする。</p> <p>新株予約権の目的となる株式の数 組織再編行為の条件に応じて合理的に調整された数とし、調整により生ずる1株未満の端数は切り捨てる。</p> <p>新株予約権の行使に際して出資される財産の価額 再編後行使価額に上記に従って決定される各新株予約権の目的である再編対象会社の株式の数を乗じて得られる金額とする。再編後行使価額は、交付される各新株予約権を行使することにより交付を受ける再編対象会社の株式1株当たり1円とする。</p> <p>新株予約権の行使期間 上記「新株予約権の行使期間」欄に定める本新株予約権を行使することができる期間の開始日と組織再編行為の効力発生日のいずれか遅い日から、同欄に定める本新株予約権を行使することができる期間の満了日までとする。</p> <p>その他行使条件及び取得条項 上記「新株予約権の行使の条件」欄及び（注）2. に準じて定めるものとする。</p> <p>新株予約権の行使により株式を発行する場合における増加する資本金及び資本準備金に関する事項 （注）3. に準じて定めるものとする。</p> <p>新株予約権の取得承認 譲渡による新株予約権の取得については、再編対象会社の承認を要する。</p>	同左

- (注) 1. 普通株式の内容は、「1 株式等の状況 (1) 株式の総数等 発行済株式」に記載されております。
2. 以下の 、 、 、 又は の議案につき当社株主総会で承認された場合(株主総会決議が不要の場合は、当社の取締役会決議又は会社法第416条第4項の規定に従い委任された執行役の決定がなされた場合)、当社取締役会又は当社取締役会の委任を受けた当社の代表取締役が別途定める日に、当社は無償で本新株予約権を取得することができる。
- 当社が消滅会社となる合併契約承認の議案
当社が分割会社となる分割契約若しくは分割計画承認の議案
当社が完全子会社となる株式交換契約若しくは株式移転計画承認の議案
当社の発行する全部の株式の内容として譲渡による当該株式の取得について当社の承認を要することについての定めを設ける定款の変更承認の議案
本新株予約権の目的である株式の内容として譲渡による当該株式の取得について当社の承認を要すること又は当該種類の株式について当社が株主総会の決議によってその全部を取得することについての定めを設ける定款の変更承認の議案
3. 本新株予約権の行使により新株を発行する場合における増加する資本金の額は、会社計算規則に従い算出される資本金等増加限度額に0.5を乗じた額(ただし、1円未満の端数は切り上げる。)とする。資本金として計上しないこととした額は資本準備金とする。

決議年月日	2012年7月31日(取締役会決議)
付与対象者の区分及び人数	当社の取締役 6名 当社の執行役員 11名 子会社の取締役 23名 子会社の執行役員 150名

	事業年度末現在 (2023年3月31日)	提出日の前月末現在 (2023年5月31日)
新株予約権の数(個)	0	0
新株予約権の目的となる株式の種類	当社普通株式(注)1.	同左
新株予約権の目的となる株式の数(株)	0	0
新株予約権の行使時の払込金額	株式1株当たりの払込金額を1円とし、これに付与株式数を乗じた金額。	同左
新株予約権の行使期間	2012年9月3日～2032年8月31日	同左
新株予約権の行使により株式を発行する場合の株式の発行価格及び資本組入額	発行価格 100株につき 114,250円 資本組入額 100株につき 57,125円	同左
新株予約権の行使の条件	当社、株式会社みずほ銀行、株式会社みずほコーポレート銀行、みずほ信託銀行株式会社又はみずほ証券株式会社の取締役又は執行役員の地位に基づき割当てを受けた本新株予約権については、当該各会社の取締役又は執行役員の地位を喪失した日の翌日以降、本新株予約権を行使できる。	同左
新株予約権の譲渡に関する事項	当社取締役会の承認を要する。	同左

	事業年度末現在 (2023年3月31日)	提出日の前月末現在 (2023年5月31日)
組織再編成行為に伴う 新株予約権の交付に関する事項	<p>当社が合併（合併により当社が消滅する場合に限る。）、吸収分割若しくは新設分割（それぞれ当社が分割会社となる場合に限る。）、又は株式交換若しくは株式移転（それぞれ当社が完全子会社となる場合に限る。）（以上を総称して以下「組織再編行為」という。）をする場合においては、組織再編行為の効力発生時点において残存する本新株予約権（以下「残存新株予約権」という。）の新株予約権者に対し、合併後存続する株式会社又は合併により設立する株式会社、分割する事業に関して有する権利義務の全部又は一部を承継する株式会社、新設分割により設立する株式会社、当社の発行済株式の全部を取得する株式会社及び株式移転により設立する株式会社（以下「再編対象会社」という。）の新株予約権を下記の条件で交付することとする。この場合においては、残存新株予約権は消滅し、再編対象会社は新株予約権を新たに発行するものとする。ただし、以下の条件に沿って再編対象会社の新株予約権を交付する旨を、吸収合併契約、新設合併契約、吸収分割契約、新設分割計画、株式交換契約又は株式移転計画において定め、これが当社株主総会で承認された場合（株主総会決議が不要の場合は、当社の取締役会決議又は会社法第416条第4項の規定に従い委任された執行役の決定がなされた場合）に限るものとする。</p> <p>交付する再編対象会社の新株予約権の数 本新株予約権者が保有する残存新株予約権の数と同一の数とする。</p> <p>新株予約権の目的となる株式の種類 再編対象会社の普通株式とする。</p> <p>新株予約権の目的となる株式の数 組織再編行為の条件に応じて合理的に調整された数とし、調整により生ずる1株未満の端数は切り捨てる。</p> <p>新株予約権の行使に際して出資される財産の価額 再編後行使価額に上記に従って決定される各新株予約権の目的である再編対象会社の株式の数を乗じて得られる金額とする。再編後行使価額は、交付される各新株予約権を行使することにより交付を受ける再編対象会社の株式1株当たり1円とする。</p> <p>新株予約権の行使期間 上記「新株予約権の行使期間」欄に定める本新株予約権を行使することができる期間の開始日と組織再編行為の効力発生日のいずれか遅い日から、同欄に定める本新株予約権を行使することができる期間の満了日までとする。</p> <p>その他行使条件及び取得条項 上記「新株予約権の行使の条件」欄及び（注）2. に準じて定めるものとする。</p> <p>新株予約権の行使により株式を発行する場合における増加する資本金及び資本準備金に関する事項 （注）3. に準じて定めるものとする。</p> <p>新株予約権の取得承認 譲渡による新株予約権の取得については、再編対象会社の承認を要する。</p>	同左

- (注) 1. 普通株式の内容は、「1 株式等の状況 (1) 株式の総数等 発行済株式」に記載されております。
2. 以下の 、 、 、 又は の議案につき当社株主総会で承認された場合(株主総会決議が不要の場合は、当社の取締役会決議又は会社法第416条第4項の規定に従い委任された執行役の決定がなされた場合)、当社取締役会又は当社取締役会の委任を受けた当社の代表取締役が別途定める日に、当社は無償で本新株予約権を取得することができる。
- 当社が消滅会社となる合併契約承認の議案
当社が分割会社となる分割契約若しくは分割計画承認の議案
当社が完全子会社となる株式交換契約若しくは株式移転計画承認の議案
当社の発行する全部の株式の内容として譲渡による当該株式の取得について当社の承認を要することについての定めを設ける定款の変更承認の議案
本新株予約権の目的である株式の内容として譲渡による当該株式の取得について当社の承認を要すること又は当該種類の株式について当社が株主総会の決議によってその全部を取得することについての定めを設ける定款の変更承認の議案
3. 本新株予約権の行使により新株を発行する場合における増加する資本金の額は、会社計算規則に従い算出される資本金等増加限度額に0.5を乗じた額(ただし、1円未満の端数は切り上げる。)とする。資本金として計上しないこととした額は資本準備金とする。

決議年月日	2014年1月31日(取締役会決議)
付与対象者の区分及び人数	当社の取締役 6名 当社の執行役員 36名 子会社の取締役 22名 子会社の執行役員 134名

	事業年度末現在 (2023年3月31日)	提出日の前月末現在 (2023年5月31日)
新株予約権の数(個)	0	0
新株予約権の目的となる株式の種類	当社普通株式(注)1.	同左
新株予約権の目的となる株式の数(株)	0	0
新株予約権の行使時の払込金額	株式1株当たりの払込金額を1円とし、これに付与株式数を乗じた金額。	同左
新株予約権の行使期間	2014年2月18日～2034年2月17日	同左
新株予約権の行使により株式を発行する場合の株式の発行価格及び資本組入額	発行価格 100株につき 193,610円 資本組入額 100株につき 96,805円	同左
新株予約権の行使の条件	当社、株式会社みずほ銀行、みずほ信託銀行株式会社又はみずほ証券株式会社の取締役又は執行役員の地位に基づき割当てを受けた本新株予約権については、当該各会社の取締役又は執行役員の地位を喪失した日の翌日以降、本新株予約権を行使できる。	同左
新株予約権の譲渡に関する事項	当社取締役会の承認を要する。	同左

	事業年度末現在 (2023年3月31日)	提出日の前月末現在 (2023年5月31日)
組織再編成行為に伴う 新株予約権の交付に関する事項	<p>当社が合併（合併により当社が消滅する場合に限る。）、吸収分割若しくは新設分割（それぞれ当社が分割会社となる場合に限る。）、又は株式交換若しくは株式移転（それぞれ当社が完全子会社となる場合に限る。）（以上を総称して以下「組織再編行為」という。）をする場合においては、組織再編行為の効力発生時点において残存する本新株予約権（以下「残存新株予約権」という。）の新株予約権者に対し、合併後存続する株式会社又は合併により設立する株式会社、分割する事業に関して有する権利義務の全部又は一部を承継する株式会社、新設分割により設立する株式会社、当社の発行済株式の全部を取得する株式会社及び株式移転により設立する株式会社（以下「再編対象会社」という。）の新株予約権を下記の条件で交付することとする。この場合においては、残存新株予約権は消滅し、再編対象会社は新株予約権を新たに発行するものとする。ただし、以下の条件に沿って再編対象会社の新株予約権を交付する旨を、吸収合併契約、新設合併契約、吸収分割契約、新設分割計画、株式交換契約又は株式移転計画において定め、これが当社株主総会で承認された場合（株主総会決議が不要の場合は、当社の取締役会決議又は会社法第416条第4項の規定に従い委任された執行役の決定がなされた場合）に限るものとする。</p> <p>交付する再編対象会社の新株予約権の数 本新株予約権者が保有する残存新株予約権の数と同一の数とする。</p> <p>新株予約権の目的となる株式の種類 再編対象会社の普通株式とする。</p> <p>新株予約権の目的となる株式の数 組織再編行為の条件に応じて合理的に調整された数とし、調整により生ずる1株未満の端数は切り捨てる。</p> <p>新株予約権の行使に際して出資される財産の価額 再編後行使価額に上記に従って決定される各新株予約権の目的である再編対象会社の株式の数を乗じて得られる金額とする。再編後行使価額は、交付される各新株予約権を行使することにより交付を受ける再編対象会社の株式1株当たり1円とする。</p> <p>新株予約権の行使期間 上記「新株予約権の行使期間」欄に定める本新株予約権を行使することができる期間の開始日と組織再編行為の効力発生日のいずれか遅い日から、同欄に定める本新株予約権を行使することができる期間の満了日までとする。</p> <p>その他行使条件及び取得条項 上記「新株予約権の行使の条件」欄及び（注）2. に準じて定めるものとする。</p> <p>新株予約権の行使により株式を発行する場合における増加する資本金及び資本準備金に関する事項 （注）3. に準じて定めるものとする。</p> <p>新株予約権の取得承認 譲渡による新株予約権の取得については、再編対象会社の承認を要する。</p>	同左

- (注) 1. 普通株式の内容は、「1 株式等の状況 (1) 株式の総数等 発行済株式」に記載されております。
2. 以下の 、 、 、 又は の議案につき当社株主総会で承認された場合(株主総会決議が不要の場合は、当社の取締役会決議又は会社法第416条第4項の規定に従い委任された執行役の決定がなされた場合)、当社取締役会又は当社取締役会の委任を受けた当社の代表取締役が別途定める日に、当社は無償で本新株予約権を取得することができる。
- 当社が消滅会社となる合併契約承認の議案
当社が分割会社となる分割契約若しくは分割計画承認の議案
当社が完全子会社となる株式交換契約若しくは株式移転計画承認の議案
当社の発行する全部の株式の内容として譲渡による当該株式の取得について当社の承認を要することについての定めを設ける定款の変更承認の議案
本新株予約権の目的である株式の内容として譲渡による当該株式の取得について当社の承認を要すること又は当該種類の株式について当社が株主総会の決議によってその全部を取得することについての定めを設ける定款の変更承認の議案
3. 本新株予約権の行使により新株を発行する場合における増加する資本金の額は、会社計算規則に従い算出される資本金等増加限度額に0.5を乗じた額(ただし、1円未満の端数は切り上げる。)とする。資本金として計上しないこととした額は資本準備金とする。

決議年月日	2014年5月14日取締役会決議及びかかる取締役会決議による委任に基づく同年11月14日付の執行役社長による決定
付与対象者の区分及び人数	当社の取締役 2名 当社の執行役 12名 当社の執行役員 37名 子会社の取締役 32名 子会社の執行役員 113名

	事業年度末現在 (2023年3月31日)	提出日の前月末現在 (2023年5月31日)
新株予約権の数(個)	29	29
新株予約権の目的となる株式の種類	当社普通株式(注)1.	同左
新株予約権の目的となる株式の数(株)	2,900	2,900
新株予約権の行使時の払込金額	株式1株当たりの払込金額を1円とし、これに付与株式数を乗じた金額。	同左
新株予約権の行使期間	2014年12月2日～2034年12月1日	同左
新株予約権の行使により株式を発行する場合の株式の発行価格及び資本組入額	発行価格 100株につき 187,990円 資本組入額 100株につき 93,995円	同左
新株予約権の行使の条件	当社、株式会社みずほ銀行、みずほ信託銀行株式会社又はみずほ証券株式会社の取締役、執行役又は執行役員の地位に基づき割当てを受けた本新株予約権については、当該各会社の取締役、執行役又は執行役員の地位を喪失した日の翌日以降、本新株予約権を行使できる。	同左
新株予約権の譲渡に関する事項	当社取締役会の承認を要する。	同左

	事業年度末現在 (2023年3月31日)	提出日の前月末現在 (2023年5月31日)
組織再編成行為に伴う 新株予約権の交付に関する事項	<p>当社が合併（合併により当社が消滅する場合に限る。）、吸収分割若しくは新設分割（それぞれ当社が分割会社となる場合に限る。）、又は株式交換若しくは株式移転（それぞれ当社が完全子会社となる場合に限る。）（以上を総称して以下「組織再編行為」という。）をする場合においては、組織再編行為の効力発生時点において残存する本新株予約権（以下「残存新株予約権」という。）の新株予約権者に対し、合併後存続する株式会社又は合併により設立する株式会社、分割する事業に関して有する権利義務の全部又は一部を承継する株式会社、新設分割により設立する株式会社、当社の発行済株式の全部を取得する株式会社及び株式移転により設立する株式会社（以下「再編対象会社」という。）の新株予約権を下記の条件で交付することとする。この場合においては、残存新株予約権は消滅し、再編対象会社は新株予約権を新たに発行するものとする。ただし、以下の条件に沿って再編対象会社の新株予約権を交付する旨を、吸収合併契約、新設合併契約、吸収分割契約、新設分割計画、株式交換契約又は株式移転計画において定め、これが当社株主総会で承認された場合（株主総会決議が不要の場合は、当社の取締役会決議又は会社法第416条第4項の規定に従い委任された執行役の決定がなされた場合）に限るものとする。</p> <p>交付する再編対象会社の新株予約権の数 本新株予約権者が保有する残存新株予約権の数と同一の数とする。</p> <p>新株予約権の目的となる株式の種類 再編対象会社の普通株式とする。</p> <p>新株予約権の目的となる株式の数 組織再編行為の条件に応じて合理的に調整された数とし、調整により生ずる1株未満の端数は切り捨てる。</p> <p>新株予約権の行使に際して出資される財産の価額 再編後行使価額に上記に従って決定される各新株予約権の目的である再編対象会社の株式の数を乗じて得られる金額とする。再編後行使価額は、交付される各新株予約権を行使することにより交付を受ける再編対象会社の株式1株当たり1円とする。</p> <p>新株予約権の行使期間 上記「新株予約権の行使期間」欄に定める本新株予約権を行使することができる期間の開始日と組織再編行為の効力発生日のいずれか遅い日から、同欄に定める本新株予約権を行使することができる期間の満了日までとする。</p> <p>その他行使条件及び取得条項 上記「新株予約権の行使の条件」欄及び（注）2. に準じて定めるものとする。</p> <p>新株予約権の行使により株式を発行する場合における増加する資本金及び資本準備金に関する事項 （注）3. に準じて定めるものとする。</p> <p>新株予約権の取得承認 譲渡による新株予約権の取得については、再編対象会社の承認を要する。</p>	同左

- (注) 1. 普通株式の内容は、「1 株式等の状況 (1) 株式の総数等 発行済株式」に記載されております。
2. 以下の 、 、 、 又は の議案につき当社株主総会で承認された場合 (株主総会決議が不要の場合は、当社の取締役会決議又は会社法第416条第4項の規定に従い委任された執行役の決定がなされた場合)、当社取締役会又は当社取締役会の委任を受けた当社の代表取締役が別途定める日に、当社は無償で本新株予約権を取得することができる。
- 当社が消滅会社となる合併契約承認の議案
当社が分割会社となる分割契約若しくは分割計画承認の議案
当社が完全子会社となる株式交換契約若しくは株式移転計画承認の議案
当社の発行する全部の株式の内容として譲渡による当該株式の取得について当社の承認を要することについての定めを設ける定款の変更承認の議案
本新株予約権の目的である株式の内容として譲渡による当該株式の取得について当社の承認を要すること又は当該種類の株式について当社が株主総会の決議によってその全部を取得することについての定めを設ける定款の変更承認の議案
3. 本新株予約権の行使により新株を発行する場合における増加する資本金の額は、会社計算規則に従い算出される資本金等増加限度額に0.5を乗じた額 (ただし、1円未満の端数は切り上げる。)とする。資本金として計上しないこととした額は資本準備金とする。

【ライツプランの内容】

該当事項はありません。

【その他の新株予約権等の状況】

該当事項はありません。

(3) 【行使価額修正条項付新株予約権付社債券等の行使状況等】

該当事項はありません。

(4) 【発行済株式総数、資本金等の推移】

年月日	発行済株式総数 増減数 (株)	発行済株式 総数残高 (株)	資本金 増減額 (百万円)	資本金 残高 (百万円)	資本準備金 増減額 (百万円)	資本準備金 残高 (百万円)
2018年4月1日～ 2019年3月31日 (注) 1.	2,854,000	25,392,498,945	218	2,256,767	218	1,196,659
2019年4月1日～ 2020年3月31日	-	25,392,498,945	-	2,256,767	-	1,196,659
2020年4月1日～ 2021年3月31日 (注) 2.	22,853,249,051	2,539,249,894	-	2,256,767	-	1,196,659
2021年4月1日～ 2022年3月31日	-	2,539,249,894	-	2,256,767	-	1,196,659
2022年4月1日～ 2023年3月31日	-	2,539,249,894	-	2,256,767	-	1,196,659

(注) 1. 2018年4月1日から2019年3月31日までに、新株予約権の権利行使により、普通株式2,854,000株が増加し、資本金及び資本準備金がそれぞれ218百万円増加いたしました。

2. 2020年10月1日付で普通株式10株につき1株の割合で株式併合を行っております。

(5) 【所有者別状況】

普通株式

2023年3月31日現在

区分	株式の状況(1単元の株式数100株)								単元未満株式の状況 (株)
	政府及び地方 公共団体	金融機関	金融商品取 引業者	その他の法 人	外国法人等		個人その他	計	
					個人以外	個人			
株主数(人)	223	321	82	10,338	944	839	640,574	653,321	-
所有株式数 (単元)	8,145	7,580,885	2,137,706	2,581,922	6,251,761	7,559	6,683,188	25,251,166	14,133,294
所有株式数の 割合(%)	0.03	30.02	8.47	10.22	24.76	0.03	26.47	100.00	-

(注) 1. 自己株式826,676株は「個人その他」に8,266単元、「単元未満株式の状況」に76株含まれております。

なお、自己株式826,676株は、株主名簿上の株式数であります。2023年3月31日現在の実保有株式数と同数であります。

2. 「その他の法人」の欄には、株式会社証券保管振替機構名義の株式が、92単元含まれております。

(6) 【大株主の状況】

2023年3月31日現在

氏名又は名称	住所	所有株式数(株)	発行済株式(自己株式を除く。)の総数に対する所有株式数の割合(%)
日本マスタートラスト信託銀行株式会社(信託口)	東京都港区浜松町二丁目11番3号	404,529,400	15.93
株式会社日本カストディ銀行(信託口)	東京都中央区晴海一丁目8番12号	130,336,500	5.13
J P モルガン証券株式会社	東京都千代田区丸の内二丁目7番3号	79,226,649	3.12
STATE STREET BANK WEST CLIENT - TREATY 505234 (常任代理人 株式会社みずほ銀行)	1776 HERITAGE DRIVE, NORTH QUINCY, MA 02171, U.S.A. (東京都港区港南二丁目15番1号)	49,696,645	1.95
JP MORGAN CHASE BANK 385781 (常任代理人 株式会社みずほ銀行)	25 BANK STREET, CANARY WHARF, LONDON, E14 5JP, UNITED KINGDOM (東京都港区港南二丁目15番1号)	33,879,142	1.33
株式会社日本カストディ銀行(金銭信託課税口)	東京都中央区晴海一丁目8番12号	25,911,450	1.02
株式会社日本カストディ銀行(信託口4)	東京都中央区晴海一丁目8番12号	25,384,400	1.00
SSBTC CLIENT OMNIBUS ACCOUNT (常任代理人 香港上海銀行)	ONE LINCOLN STREET, BOSTON MA USA 02111 (東京都中央区日本橋三丁目11番1号)	25,326,904	0.99
STATE STREET BANK AND TRUST COMPANY 505103 (常任代理人 株式会社みずほ銀行)	P.O. BOX 351 BOSTON MASSACHUSETTS 02101 U.S.A. (東京都港区港南二丁目15番1号)	25,234,937	0.99
S M B C 日興証券株式会社	東京都千代田区丸の内三丁目3番1号	23,857,823	0.93
計	-	823,383,850	32.43

(注) 1. ブラックロック・ジャパン株式会社及びその共同保有者である7社から、2020年1月22日付で公衆の縦覧に供されている大量保有報告書(変更報告書)において、2020年1月15日現在でそれぞれ以下の株式を所有している旨の報告を受けておりますが、当社として2023年3月31日現在における実質所有株式数の確認ができませんので、上記大株主の状況には含めておりません。

なお、その大量保有報告書(変更報告書)の内容は次の通りであります。

当社は、2020年10月1日付で普通株式10株につき1株の割合で株式併合を行っておりますが、当該報告書の保有株式数は株式併合前の株式数にて記載しております。

氏名又は名称	住所	保有株券等の数 (株)	株券等保有割合 (%)
ブラックロック・ジャパン株式会社	東京都千代田区丸の内一丁目8番3号	株式 424,767,300	1.67
ブラックロック・インベストメント・マネジメント・エルエルシー (BlackRock Investment Management LLC)	米国 ニュージャージー州 プリンストン ユニバーシティ スクウェア ドライブ 1	株式 26,196,915	0.10
ブラックロック・ファンド・マネジャーズ・リミテッド(BlackRock Fund Managers Limited)	英国 ロンドン市 スログモートン・アベニュー 12	株式 39,759,036	0.16
ブラックロック・ライフ・リミテッド(BlackRock Life Limited)	英国 ロンドン市 スログモートン・アベニュー 12	株式 33,244,003	0.13
ブラックロック・アセット・マネジメント・アイルランド・リミテッド(BlackRock Asset Management Ireland Limited)	アイルランド共和国 ダブリン ポールスブリッジ ポールスブリッジパーク 2 1階	株式 123,716,323	0.49
ブラックロック・ファンド・アドバイザーズ(BlackRock Fund Advisors)	米国 カリフォルニア州 サンフランシスコ市 ハワード・ストリート 400	株式 428,491,540	1.69
ブラックロック・インスティテューショナル・トラスト・カンパニー、エヌ・エイ。(BlackRock Institutional Trust Company, N.A.)	米国 カリフォルニア州 サンフランシスコ市 ハワード・ストリート 400	株式 382,494,601	1.51
ブラックロック・インベストメント・マネジメント(ユークー)リミテッド(BlackRock Investment Management (UK) Limited)	英国 ロンドン市 スログモートン・アベニュー 12	株式 100,891,215	0.40
計	-	1,559,560,933	6.14

2. 三井住友信託銀行株式会社から、2021年2月19日付で公衆の縦覧に供されている大量保有報告書(変更報告書)において、2021年2月15日現在で以下の株式を所有している旨の報告を受けておりますが、当社として2023年3月31日現在における実質所有株式数の確認ができませんので、上記大株主の状況には含めておりません。

なお、その大量保有報告書(変更報告書)の内容は次の通りであります。

氏名又は名称	住所	保有株券等の数 (株)	株券等保有割合 (%)
三井住友トラスト・アセットマネジメント株式会社	東京都港区芝公園一丁目1番1号	株式 110,226,489	4.34
日興アセットマネジメント株式会社	東京都港区赤坂九丁目7番1号	株式 44,865,000	1.77
計	-	155,091,489	6.11

3. 野村證券株式会社から、2022年5月20日付で公衆の縦覧に供されている大量保有報告書（変更報告書）において、2022年5月13日現在で以下の株式を所有している旨の報告を受けておりますが、当社として2023年3月31日現在における実質所有株式数の確認ができませんので、上記大株主の状況には含めておりません。
- なお、その大量保有報告書（変更報告書）の内容は次の通りであります。

氏名又は名称	住所	保有株券等の数 (株)	株券等保有割合 (%)
野村證券株式会社	東京都中央区日本橋一丁目13番1号	株式 2,952,888	0.12
野村アセットマネジメント株式会社	東京都江東区豊洲二丁目2番1号	株式 99,428,709	3.92
計	-	102,381,597	4.03

(7)【議決権の状況】

【発行済株式】

2023年3月31日現在

区分	株式数(株)	議決権の数(個)	内容
無議決権株式	-	-	-
議決権制限株式(自己株式等)	-	-	-
議決権制限株式(その他)	-	-	-
完全議決権株式(自己株式等)	普通株式 826,600	-	普通株式の内容は、「1. 株式等の状況」の「(1) 株式の総数等」の「発行済株式」に記載されております。
完全議決権株式(その他)	普通株式 2,524,290,000	25,242,900	同上
単元未満株式	普通株式 14,133,294	-	-
発行済株式総数	2,539,249,894	-	-
総株主の議決権	-	25,242,900	-

(注) 「完全議決権株式(その他)」の「株式数」の欄には、株式会社証券保管振替機構名義の株式が9,200株及び当社グループの役員株式給付信託(BBT)において株式会社日本カストディ銀行(信託E口)が所有する当社株式3,231,100株がそれぞれ含まれております。また、「議決権の数」の欄には、同機構名義の完全議決権株式に係る議決権の数92個及び同銀行(信託E口)が所有する議決権の数32,311個がそれぞれ含まれております。

【自己株式等】

2023年3月31日現在

所有者の氏名又は名称	所有者の住所	自己名義所有株式数(株)	他人名義所有株式数(株)	所有株式数の合計(株)	発行済株式総数に対する所有株式数の割合(%)
株式会社みずほ フィナンシャルグループ	東京都千代田区大手町一丁目5番5号	826,600	-	826,600	0.03
計	-	826,600	-	826,600	0.03

(注) 当社グループの役員株式給付信託(BBT)において株式会社日本カストディ銀行(信託E口)が所有する当社株式3,231,100株(0.12%)は、上記の自己株式に含まれておりません。

(8) 【役員・従業員株式所有制度の内容】

当社は、みずほフィナンシャルグループの企業理念の下、経営の基本方針に基づき様々なステークホルダーの価値創造に資する経営の実現と当社グループの持続的かつ安定的な成長による企業価値の向上を図る上で、各々の役員及びグループ執行役員等が果たすべき役割を最大限発揮するためのインセンティブ及び当該役割発揮に対する対価として機能することを目的に、信託を活用した株式報酬制度（以下「本制度」という）を導入しております。

本制度の概要

本制度は、役員株式給付信託（BBT）と称される仕組みを採用しており、当社が拠出する金銭を原資として、当社株式が信託を通じて株式市場から取得され、予め定める株式給付規程に基づき当社、株式会社みずほ銀行、みずほ信託銀行株式会社及びみずほ証券株式会社の役員等に給付されるものであり、職責等に応じて株式等を給付する制度（以下「株式報酬」という）及び当社グループの全社業績等に応じて株式等を給付する制度（以下「株式給付」という）並びに当社及び一部の連結子会社の執行理事に給付される、職責等及び当社グループの全社業績等に応じて株式等を給付する制度（以下「株式給付」という）からなります。

「株式報酬」では、職責等に基づき算定された株式を原則として退任時に給付し、会社や本人の業績等次第で減額や没収が可能な仕組みとしております。

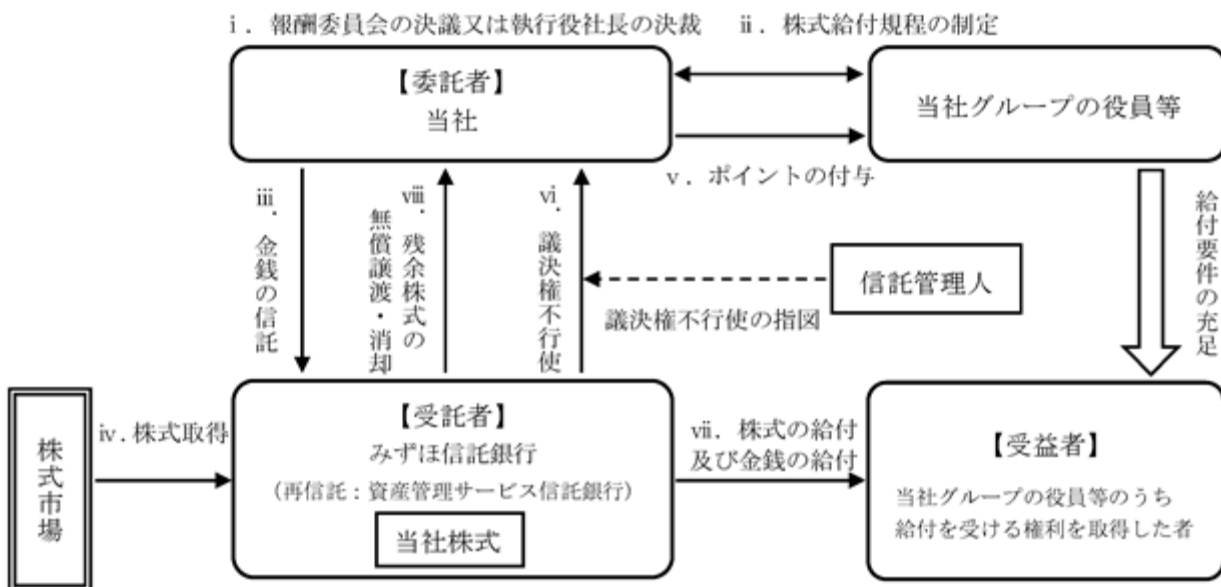
「株式報酬」では、5カ年経営計画の達成状況等に応じて決定された株式を3年間に亘る繰延給付を行うとともに、会社や本人の業績等次第で繰延部分の減額や没収が可能な仕組みとしております。

「株式給付」では、職責等及び当社グループの全社業績等に応じて決定された株式の一括給付を行うとともに、会社や本人の業績等次第で減額や没収が可能な仕組みとしております。

本制度に基づく当社株式の給付については、株式給付規程に基づき、一定割合について、株式の給付に代えて、当社株式の時価相当の金銭の給付を行います。

なお、当該信託の信託財産に属する当社株式に係る議決権は、行使しないものとしております。

< 本制度の仕組み >



- 当社は、本制度の導入について、報酬委員会において決議、又は執行役社長が決裁。なお、中核3社等は、本制度の導入に関して、各社株主総会等において決議。
- 当社及び中核3社等は本制度の導入に関して、株式給付規程をそれぞれ制定。
- 当社は、.の報酬委員会の決議または執行役社長の決裁に基づき金銭を信託。なお、中核3社等は、自らの役員等に対してなされた給付に応じて、当社に対して一定の精算金を支払う。
- 本信託は、.で信託された金銭を原資として、当社株式を株式市場から取得。
- 当社及び中核3社等は、株式給付規程に基づき、当社グループの役員等にポイントを付与。
- 本信託においては、当社から独立した信託管理人の指図に従い、本信託勘定内の当社株式に係る議決権を行使しない。
- 本信託は、当社グループの役員等のうち株式給付規程に定める給付要件を満たした受益者に対して、当社株式及び金銭を給付。
- 本信託の終了時に残余株式が生じた場合、本信託から当社に当該残余株式を無償譲渡し、取締役会決議により消却を行う予定。なお、本信託終了時の残余金銭（信託期間中の費用等に充当する目的で株式取得資金とは別に拠出する現金準備金を超過する部分に限る。）については、当社、中核3社等及び当社グループの役員等と利害関係のない団体へ寄附を行う予定。

対象者に給付する予定の株式の総数
3,231,101株

本制度による受益権その他の権利を受けることができる者の範囲
当社の取締役、執行役、執行役員及び執行理事並びに当社の一部の連結子会社の取締役、執行役員及び執行理事のうち株式給付規程に定める給付要件を満たす者。

2【自己株式の取得等の状況】

【株式の種類等】 会社法第155条第7号の規定に基づく単元未満株式の買取請求による普通株式の取得

(1)【株主総会決議による取得の状況】

該当事項はありません。

(2)【取締役会決議による取得の状況】

該当事項はありません。

(3)【株主総会決議又は取締役会決議に基づかないものの内容】

区分	株式数(株)	価額の総額(百万円)
当事業年度における取得自己株式	203,576	375
当期間における取得自己株式	12,348	24

(注) 当期間における取得自己株式数には、2023年6月1日からこの有価証券報告書提出日までの単元未満株式の買取によるものは含まれておりません。

(4)【取得自己株式の処理状況及び保有状況】

区分	当事業年度		当期間		
	株式数(株)	処分価額の総額(百万円)	株式数(株)	処分価額の総額(百万円)	
引き受ける者の募集を行った取得自己株式	-	-	-	-	
消却の処分を行った取得自己株式	-	-	-	-	
合併、株式交換、株式交付、会社分割に係る移転を行った取得自己株式	-	-	-	-	
その他	(単元未満株式の買増請求による売渡)	3,202	5	387	0
	(新株予約権の権利行使)	58,600	88	-	-
保有自己株式数	826,676	-	838,637	-	

(注) 1. 当期間におけるその他の株式には、2023年6月1日からこの有価証券報告書提出日までの単元未満株式の買増請求による売渡株式数及び新株予約権の権利行使数は含まれておりません。

2. 当期間における保有自己株式数には、2023年6月1日からこの有価証券報告書提出日までの単元未満株式の買増請求による株式数、単元未満株式の買増請求による売渡株式数及び新株予約権の権利行使数は含まれておりません。

3. 当社グループの役員株式給付信託(BBT)において株式会社日本カストディ銀行(信託E口)が所有する当社株式3,231,100株は、上記の自己株式に含まれておりません。

3【配当政策】

当社は、「自己資本充実、成長投資、株主還元強化の最適なバランスを実現する」との資本政策の基本方針に基づき、株主還元については「累進的な配当を基本とし、自己株式取得は機動的に実施」することとしております。配当は、安定的な収益基盤の着実な成長に基づき、配当性向40%を目安に決定し、自己株式取得は、業績と資本の状況、株価水準、成長投資機会等を勘案して決定してまいります。

当事業年度の親会社株主に帰属する当期純利益は5,555億円と業績予想を達成し、普通株式等Tier 1比率（パーゼ ル 新規制（規制最終化）完全適用ベース、その他有価証券評価差額金を除く）も9.5%と5ヵ年経営計画で定めた目指す水準である9%台前半を引き続き確保しております。

これらを踏まえ、当社取締役会は、当事業年度の普通株式1株当たりの年間配当金を、前事業年度から5円増額した85円（中間配当金42.5円及び期末配当金42.5円）とさせていただきます。

また、当社は、株主の皆様への利益還元をより適時に行うため、毎年3月31日及び9月30日を基準日として、中間配当と期末配当の年2回の配当を行う方針としております。剰余金の配当については、法令に別段の定めがある場合を除き、取締役会の決議により定めることができる旨を定款に規定しております。また、株主の皆様からの提案がある場合には株主総会の決議により定めることとしております。

内部留保資金につきましては、財務体質の強化及び将来の事業発展のための原資として活用してまいります。

当事業年度の剰余金の配当は、以下の通りであります。

決議年月日	株式の種類	配当金の総額 (百万円)	1株当たり配当額
2022年11月14日 取締役会	普通株式	107,889	42円50銭
2023年5月15日 取締役会	普通株式	107,882	42円50銭

4【コーポレート・ガバナンスの状況等】

(1)【コーポレート・ガバナンスの概要】

コーポレート・ガバナンスに関する基本的な考え方

当社グループは、みずほとして行うあらゆる活動の根幹をなす考え方として、基本理念・パーパス・バリューから構成される『みずほの企業理念』を制定しております。なお、『みずほの企業理念』の内容につきましては、有価証券報告書「第2 事業の状況 1. 経営方針、経営環境及び対処すべき課題等」をご覧ください。

当社は、『みずほの企業理念』を定め、経営の基本方針及びそれに基づく当社グループ全体の戦略を立案し、当社グループ各社が一丸となってその戦略を推進することで、様々なステークホルダーの価値創造に配慮した経営を行うとともに、企業の持続的かつ安定的な成長による企業価値の向上を実現し、その結果、内外の経済・産業の発展と社会の繁栄に貢献していくことによって、社会的役割・使命を全うしてまいります。

そのために、持株会社である当社は、当社グループの経営において主体的な役割を果たし、経営管理業務の一環として当社グループの戦略・方針の企画機能及び当社グループ各社に対するコントロール機能を担うとともに、当社において、株主からの付託を受けた取締役会を中心とした企業統治システムを構築し、当社グループの経営の自己規律とアカウンタビリティを十分に機能させてまいります。

当社における企業統治システムに関する基本的な考え方は、以下の通りであります。

- (1) 監督と経営の分離を徹底し、取締役会が、執行役による職務執行等の経営の監督に最大限専念することにより、コーポレート・ガバナンスの実効性を確保する。
- (2) 取締役会は、業務執行の決定を執行役に対し最大限委任することにより、迅速かつ機動的な意思決定を可能とし、スピード感のある企業経営を実現する。
- (3) みずほの経営から独立した社外取締役を中心とした委員会等を活用し、意思決定プロセスの透明性・公正性と経営に対する監督の実効性を確保する。
- (4) (1)～(3)を実現する企業統治システムを構成する機関等の設計にあたっては、グローバルに展開する金融グループとして、国内法令の遵守はもとより、コーポレート・ガバナンスに関し、グローバルレベルで推奨されている運営・慣行を当社においても積極的に採用する。

コーポレート・ガバナンス体制の概要及び当該体制を採用する理由

当社の企業統治システムに関する基本的な考え方を実現する制度として、現行法制下においては、指名委員会等設置会社が以下の理由により最も有効であると考え、当社は、指名委員会等設置会社を選択しています。

- (1) 執行役が業務執行の決定及び業務執行を迅速かつ機動的に実施する一方、取締役会が経営の基本方針等の決定と経営の実効的な監督に徹することが可能であること。
- (2) 社外取締役を中心とした指名委員会、報酬委員会、監査委員会の各委員会により、社外者の視点を十分に活用したチェックアンドバランス機能を最大限確保し、意思決定における妥当性・公正性を客観的に確保することが可能であること。
- (3) みずほのコーポレート・ガバナンスに関する基本的な考え方を実現するために必要となる体制をみずほの目指すべき姿や課題を踏まえた形にて構築することが可能であること。
- (4) グローバルに展開し、G-SIFIs (Global Systemically Important Financial Institutions) の一角をなす金融グループとして業界をリードすべき立場にあるという強い認識の下、グローバルに要求されているガバナンス体制に呼应していくこと。さらに、内外の構造変化に機敏に対応しつつ厳しい競争環境に打ち勝つべく、今後もより強靱なガバナンス体制を構築していくこと。それにより、各ステークホルダーの要請に応え、企業の持続的かつ安定的な成長と企業価値及び株主利益の向上を実現し、内外の経済・産業の発展と社会の繁栄に貢献するというみずほの社会的役割・使命を全うすることが可能となること。

なお、当社における企業統治システムの基本的な考え方、枠組み及び運営方針（取締役会、取締役、指名委員会、報酬委員会、監査委員会、任意委員会等、当社グループの運営方針、及び当社の顧問制度）に関して定款に次ぐ上位規程として「コーポレート・ガバナンスガイドライン」を制定し、当社のホームページに掲載しておりますので、ご参照ください。

https://www.mizuho-fg.co.jp/company/structure/governance/g_report.html#guideline

また、当社のコーポレート・ガバナンス体制に関する状況や「コーポレートガバナンス・コード」への対応等を記載した「コーポレート・ガバナンスに関する報告書」を東京証券取引所に提出し、同取引所及び当社のホームページに掲載しております。

当社のコーポレート・ガバナンス体制は、以下の通りとなっております。

監督

取締役及び取締役会

当社の取締役会は、法令上取締役会の専決事項とされている経営の基本方針等の業務執行の決定、並びに取締役及び執行役の職務の執行の監督を主な役割としております。取締役会は、前述の役割を果たすため、当社グループの内部統制システム（リスク管理、コンプライアンス及び内部監査等）及びリスクガバナンスの体制の適切な構築並びにその運用の監督を行っております。取締役会は、迅速かつ機動的な意思決定とスピード感ある企業経営の実現、及び取締役会による執行役等に対する監督強化を目的として、法令上取締役会による専決事項とされている事項以外の業務執行の決定を、原則として、当社グループの最高経営責任者（グループCEO）である執行役社長に委任しております。

経営に対する監督機能という役割を踏まえ、取締役会の過半数を、社外取締役と業務執行者を兼務しない社内取締役（以下、「社内非執行取締役」といい、社外取締役と併せて「非執行取締役」という）によって構成することとし、現在は、6名の社外取締役、2名の社内非執行取締役、及び4名の執行役を兼務する取締役の合計12名（うち女性1名）の取締役にて構成されております。

取締役会の議長は、取締役会の経営に対する監督という役割を踏まえ、原則として社外取締役（少なくとも非執行取締役）とし、2020年6月より社外取締役である小林いずみ氏が取締役会議長に就任しております。

2022年度は取締役会を24回開催し、特に、企業理念・パーパス及び次期中期経営計画、グループベースの新しい人事制度、サステナビリティ推進、主要子会社における足元の経営上の課題認識と主要戦略の現状、業務改善計画の進捗状況等について議論を行いました。

[本有価証券報告書提出日現在]

			(出席状況 (2022年度))	
議長	小林 いずみ	社外取締役	24 / 24回	100%
	甲斐中 辰夫	社外取締役	24 / 24回	100%
	小林 喜光	社外取締役	24 / 24回	100%
	佐藤 良二	社外取締役	24 / 24回	100%
	月岡 隆	社外取締役	24 / 24回	100%
	山本 正巳	社外取締役	24 / 24回	100%
	今井 誠司	社内非執行取締役	24 / 24回	100%
	平間 久顕	社内非執行取締役	24 / 24回	100%
	木原 正裕	執行役を兼務する取締役	19 / 19回	100%
	梅宮 真	執行役を兼務する取締役	24 / 24回	100%
	若林 資典	執行役を兼務する取締役	24 / 24回	100%
	上ノ山 信宏	執行役を兼務する取締役	24 / 24回	100%

(注) 1. 木原正裕氏の取締役会への出席状況については、2022年6月の取締役就任以降、2022年度に開催された取締役会への出席状況を記載しております。

2. 佐藤康博氏（2022年6月に取締役を退任）は、退任までに開催された取締役会（5回）すべてに出席しております。

2023年6月23日開催予定の定時株主総会の議案(決議事項)として、「取締役14名選任の件」を提案しております。当該議案が承認可決された場合、当社の取締役会の構成員は以下の14名となります。

議長	小林 いずみ	社外取締役
	小林 喜光	社外取締役
	佐藤 良二	社外取締役
	月岡 隆	社外取締役
	大野 恒太郎	社外取締役
	篠原 弘道	社外取締役
	山本 正巳	社外取締役
	野田 由美子	社外取締役
	今井 誠司	社内非執行取締役
	平間 久顕	社内非執行取締役
	木原 正裕	執行役を兼務する取締役
	梅宮 真	執行役を兼務する取締役
	若林 資典	執行役を兼務する取締役
	上ノ山 信宏	執行役を兼務する取締役

指名委員会

指名委員会は、株主総会に提出する当社取締役の選任及び解任に関する議案の内容を決定するとともに、株式会社みずほ銀行、みずほ信託銀行株式会社、及びみずほ証券株式会社（以下、「中核3社」という）の取締役の選任及び解任に関する当社における承認、並びに中核3社の代表取締役の選定及び解職や役付取締役の選定及び解職に関する当社における承認を行います。

役員人事の客観性や透明性を確保するため、委員長を社外取締役とし、他の委員についても原則として社外取締役（少なくとも非執行取締役）から選定することとしており、現在は、委員長を含む全員が社外取締役となっております。

2022年度は指名委員会を12回開催し、特に、取締役会構成の考え方、社外取締役やグループCEOのサクセッション、並びに当社及び中核3社の2023年度における個別の取締役人事について議論を行いました。

[本有価証券報告書提出日現在]

			(出席状況 (2022年度))	
委員長	甲斐中 辰夫	社外取締役	12 / 12回	100%
	小林 喜光	社外取締役	12 / 12回	100%
	月岡 隆	社外取締役	12 / 12回	100%
	山本 正巳	社外取締役	12 / 12回	100%
	小林 いずみ	社外取締役	12 / 12回	100%

[2023年6月23日開催予定の定時株主総会終了後の取締役会決議後]

委員長	小林 喜光	社外取締役
	月岡 隆	社外取締役
	大野 恒太郎	社外取締役
	篠原 弘道	社外取締役
	山本 正巳	社外取締役
	小林 いずみ	社外取締役

報酬委員会

報酬委員会は、当社取締役及び執行役の個人別の報酬の決定のほか、中核3社の取締役の個人別の報酬の当社における承認、当社の役員報酬に関する基本方針、役員報酬制度の決定並びに中核3社の役員報酬に関する基本方針、役員報酬制度の当社における承認を行います。

役員報酬の客観性や透明性を確保するため、委員長を社外取締役とし、他の委員についても原則として社外取締役（少なくとも非執行取締役）から選定することとしており、現在は、委員長を含む全員が社外取締役となっております。

2022年度は報酬委員会を8回開催し、特に、取締役及び執行役の個人別報酬の決定、2021年度業績連動報酬の決定、マーケット調査等を踏まえた報酬水準の検証及び見直し、当社グループの役員報酬制度の検証及び見直し等について議論を行いました。

[本有価証券報告書提出日現在]

			(出席状況 (2022年度))	
委員長	山本 正己	社外取締役	8 / 8回	100%
	甲斐中 辰夫	社外取締役	8 / 8回	100%
	月岡 隆	社外取締役	8 / 8回	100%

[2023年6月23日開催予定の定時株主総会終了後の取締役会決議後]

委員長	山本 正己	社外取締役
	月岡 隆	社外取締役
	野田 由美子	社外取締役

監査委員会

監査委員会は、取締役及び執行役の職務執行の監査、当社及び当社子会社の内部統制システムの構築及び運用の状況の監視及び検証、執行役による子会社等の経営管理に関する職務執行状況の監視及び検証、監査報告の作成を行い、また、株主総会に提出する会計監査人の選任及び解任並びに不再任に関する議案の内容の決定や、内部監査基本計画並びに内部監査グループにおける予算、グループC A Eの委嘱、内部監査グループにおける部長人事に関する同意決議を行います。

監査委員会は、金融業務や規制に精通した社内取締役による情報収集及び委員会での情報共有、並びに内部統制部門との十分な連携が必要であることから、社内非執行取締役から1名又は2名を常勤の監査委員として選定し、委員長及び委員の過半数を社外取締役とすることとしております。

現在は、4名の委員のうち、社内非執行取締役から1名の常勤監査委員を、社外取締役から3名の監査委員を選定しております。

監査委員は当社に適用される米国証券関連諸法令に定める独立性要件を充足し、また、監査委員のうち1名以上は、米国法令によって定義される「財務専門家」としております。

2022年度は監査委員会を19回開催し、特に、内部統制システムの有効性に係る確認・提言を行うとともに、執行部門における重点施策の進捗状況やリスク認識、内部管理態勢の強化に向けた取組状況等について、重点的にモニタリングを行いました。

[本有価証券報告書提出日現在]

			(出席状況 (2022年度))	
委員長	月岡 隆	社外取締役	19 / 19回	100%
	甲斐中 辰夫	社外取締役	19 / 19回	100%
	佐藤 良二	社外取締役	19 / 19回	100%
	平間 久顕	社内非執行取締役	19 / 19回	100%

[2023年6月23日開催予定の定時株主総会終了後の取締役会決議後]

委員長	月岡 隆	社外取締役
	佐藤 良二	社外取締役
	大野 恒太郎	社外取締役
	平間 久顕	社内非執行取締役

当社においては、法定の上記3委員会のほか、以下の任意委員会等を設置しております。

リスク委員会

リスク委員会は、取締役会の諮問機関として、リスクガバナンスに関する決定・監督、及びリスク管理の状況等の監督に関し、取締役会に対して提言を行います。

原則として、非執行取締役又は外部有識者により、3名以上で構成することとし、現在は、委員長を務める社内非執行取締役、社外取締役、及び外部有識者の合計4名にて構成されております。

2022年度はリスク委員会を10回開催し、トップリスクの選定の方向感、リスクアペタイト・フレームワーク運営の方向感及び運営状況、総合リスク管理の状況、サステナビリティの取り組み状況、海外地域におけるビジネスとリスク認識、システムリスク管理、サイバーセキュリティの取り組み状況等について議論を行いました。

[本有価証券報告書提出日現在]

			(出席状況 (2022年度))	
委員長	平間 久顕	社内非執行取締役	10 / 10回	100%
	小林 いずみ	社外取締役	10 / 10回	100%
	玉木 林太郎	外部有識者	10 / 10回	100%
	仲 浩史	外部有識者	10 / 10回	100%

[2023年6月23日開催予定の定時株主総会終了後の取締役会決議後]

委員長	平間 久顕	社内非執行取締役
	篠原 弘道	社外取締役
	小林 いずみ	社外取締役
	野田 由美子	社外取締役
	玉木 林太郎	外部有識者
	仲 浩史	外部有識者

人事検討会議

人事検討会議は、取締役会で決定される当社の執行役の選解任案並びに当社の役付執行役・役付執行役員の選定案、解職案及び委嘱案の審議を行うとともに、取締役会で承認される中核3社の役付執行役員の選定案、解職案及び委嘱案の審議を行います。

役員人事の透明性・公正性を確保するため、指名委員会委員及びグループCEOにより構成されます。

2022年度は人事検討会議を10回開催し、特に、主要経営陣のサクセッション、顧問制度の見直し、2023年度における執行ライン役員人事等について議論を行いました。

[本有価証券報告書提出日現在]

			(出席状況 (2022年度))	
議長	木原 正裕	執行役社長 (グループCEO)	10 / 10回	100%
	甲斐中 辰夫	社外取締役	10 / 10回	100%
	小林 喜光	社外取締役	10 / 10回	100%
	月岡 隆	社外取締役	10 / 10回	100%
	山本 正己	社外取締役	10 / 10回	100%
	小林 いずみ	社外取締役	10 / 10回	100%

[2023年6月23日開催予定の定時株主総会終了後の取締役会決議後]

議長	木原 正裕	執行役社長 (グループCEO)
	小林 喜光	社外取締役
	月岡 隆	社外取締役
	大野 恒太郎	社外取締役
	篠原 弘道	社外取締役
	山本 正己	社外取締役
	小林 いずみ	社外取締役

システム障害対応検証委員会

当社の取締役会は、みずほ銀行における一連のシステム障害を受け、2021年3月、再発防止策等について十分な審議を行う観点から、社外取締役のみで構成するシステム障害対応検証委員会の設置を決定しました。

2022年度は、システム障害対応検証委員会を9回開催し、業務改善計画の進捗状況及び再発防止策の定着状況、ITガバナンスの強化に向けた取り組み、外部目線による当社グループのIT領域に関する課題認識、当社及び子会社の役職員との議論を通じた現場実態把握・現場力強化等に関する新たな取り組み、ITにかかる経営資源の状況等について議論を行いました。

[本有価証券報告書提出日現在]

			(出席状況 (2022年度))	
委員長	甲斐中 辰夫	社外取締役	9 / 9回	100%
	佐藤 良二	社外取締役	9 / 9回	100%
	月岡 隆	社外取締役	9 / 9回	100%
	小林 いずみ	社外取締役	9 / 9回	100%

[2023年6月23日開催予定の定時株主総会終了後の取締役会決議後]

委員長	小林 いずみ	社外取締役
	佐藤 良二	社外取締役
	月岡 隆	社外取締役
	大野 恒太郎	社外取締役
	篠原 弘道	社外取締役

社外取締役会議

社外取締役会議は、社外取締役のみで構成され、互いに情報交換や認識共有を図っております。必要に応じて、「社外者の視点」に基づいた客観的かつ率直な意見を経営に提言します。

2022年度は社外取締役会議を5回開催し、経営上の課題、取締役会の実効性向上等に関する議論、中核3社の社外取締役との意見交換等を行いました。

[本有価証券報告書提出日現在]

			(出席状況 (2022年度))	
	甲斐中 辰夫	社外取締役	5 / 5回	100%
	小林 喜光	社外取締役	5 / 5回	100%
	佐藤 良二	社外取締役	5 / 5回	100%
	月岡 隆	社外取締役	5 / 5回	100%
	山本 正己	社外取締役	5 / 5回	100%
	小林 いずみ	社外取締役	5 / 5回	100%

[2023年6月23日開催予定の定時株主総会終了後の取締役会決議後]

	小林 喜光	社外取締役
	佐藤 良二	社外取締役
	月岡 隆	社外取締役
	大野 恒太郎	社外取締役
	篠原 弘道	社外取締役
	山本 正己	社外取締役
	小林 いずみ	社外取締役
	野田 由美子	社外取締役

業務執行

執行役

執行役は、取締役会決議により取締役会から委任された業務執行の決定、及び当社の業務執行を担っております。

執行役については、当社の経営者として上記の役割を担う者が選任されるべきとの考え方に基づき、グループCEO、並びに、原則として、カンパニー長、ユニット長、及びグループCOを選任することとしております。

執行役社長が、グループCEOとして当社の業務を統括する一方、取締役会が執行役社長に委任した事項の決定は職務の執行状況に含め、3カ月に1回以上、取締役会に報告することとしています。

なお、執行役社長の諮問機関として経営会議を設置、必要の都度開催し、業務執行に関する重要な事項を審議しております。また、以下の経営政策委員会を設置、必要の都度開催し、全社的な諸問題やグループのビジネス戦略上重要な事項について総合的に審議・調整を行っております。

グループCO：2023年4月1日付で、次の各事項の責任者としての「グループCO」を設置しております。

グループCSO：Group Chief Strategy Officer（グループ戦略策定・推進責任者）

グループCGO：Group Chief Governance Officer（経営企画・管理責任者）

グループCFO：Group Chief Financial Officer（財務戦略・財務管理責任者）

グループCRO：Group Chief Risk Officer（リスクガバナンス責任者）

グループCHRO：Group Chief Human Resources Officer（人事戦略・人的資源管理責任者）

グループCPO：Group Chief People Officer（人材開発・組織開発責任者）

グループCIO：Group Chief Information Officer（IT戦略・システム管理・システム運用責任者）

グループCPO：Group Chief Process Officer（事務プロセスに関する戦略・推進・管理責任者）

グループCCO：Group Chief Compliance Officer（コンプライアンス管理責任者）

グループCAE：Group Chief Audit Executive（内部監査業務責任者）

グループCDO：Group Chief Digital Officer（デジタル戦略・イノベーション推進責任者）

グループCSUO：Group Chief Sustainability Officer（サステナビリティ戦略・推進責任者）

グループCCUO：Group Chief Culture Officer（企業風土責任者）

なお、同日付で「グループ長」等を廃止しております。

< 経営政策委員会 >

リスク管理委員会

グループCROを委員長とし、リスク管理に係る基本方針、リスク管理態勢、リスク管理の運営・モニタリング、及びリスクアベタイト運営のモニタリング等に関する審議・調整等を行っております。

バランスシートマネジメント委員会

グループCFOを委員長とし、ALM、ポートフォリオ、資本政策の基本方針、及びその他バランスシートマネジメントに関する重要な事項、並びにそれらのモニタリングに関する審議・調整を行っております。

コンプライアンス委員会

外部の専門家（弁護士3名）が特別委員として参加し、コンプライアンス統括（反社会的勢力への対応を含む）、事故処理、お客さま保護等管理、及び情報管理に関する審議・調整を行っております。

ディスクロージャー委員会

情報開示に係る基本方針や、情報開示態勢に関する審議・調整を行っております。

IT戦略推進委員会

IT戦略の基本方針や、IT関連投資計画及びその運営方針、IT・システムのグループ一元化、個別IT投資案件の方針、システムプロジェクト及び個別システム案件の管理、システムリスク管理に関する審議・調整、IT関連投資案件の投資効果の評価等を行っております。

また、経営政策委員会とは別に、特定の諸課題について以下の2つの委員会を設置、必要の都度開催し、それぞれの所管する業務について、協議、周知徹底、推進を行っております。

人権啓発推進委員会

人権問題への取り組みに関する方針の協議、周知徹底、推進を行っております。

ダイバーシティ・エクイティ&インクルージョン推進委員会

多様な価値観をベースにした持続的な価値創造のため、ダイバーシティ・エクイティ&インクルージョンに関する方針の協議、周知徹底、推進を行っております。

さらに、サステナビリティ推進の観点から、以下の委員会を設置しております。

サステナビリティ推進委員会

執行役社長を委員長とし、サステナビリティに関する事項の審議・調整を行っております。

なお、みずほ銀行における一連のシステム障害を受け、再発防止策等を确实、迅速に遂行するため、以下の委員会を設置しております。

システム障害改善対応推進委員会

執行役社長を委員長とし、システム障害への再発防止策及びその他対応策（業務改善計画を含む）に関する重要な事項の審議等を行っております。

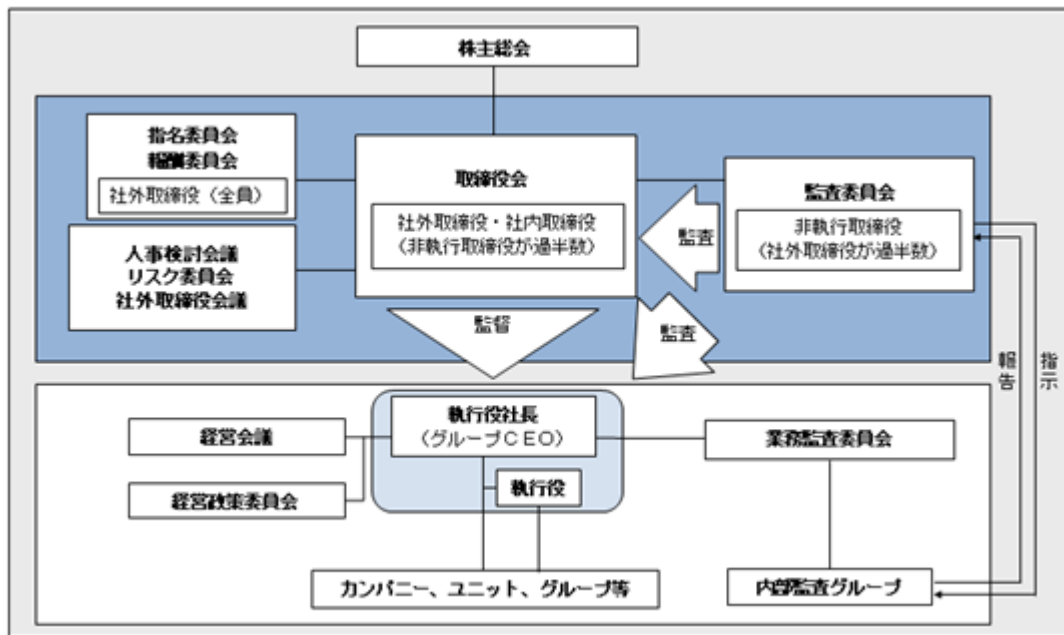
（内部監査グループ等）

当社は、被監査部門から独立した内部監査グループを設置しております。内部監査グループは、取締役会で定める基本方針に基づき、当社の内部監査を実施するとともに、主要グループ会社からの内部監査の結果や問題点のフォローアップ状況等の報告に基づいて各社の内部監査と内部管理体制を検証することにより、主要グループ会社における内部監査業務の実施状況を一元的に把握・管理しております。

グループC A Eは、監査委員会に個別監査及び計画の進捗状況・監査結果等について報告し、調査依頼又は具体的な指示を受ける体制としております。

また、内部監査に関する重要な事項の審議・決定を行う機関として、業務監査委員会を設置しております。業務監査委員会の決議事項及び重要報告事項は、監査委員会及び取締役会に報告しております。

<当社のコーポレート・ガバナンス体制>



取締役の定数

当社の取締役は、15名以内とする旨、定款に定めております。

取締役の選解任の決議要件

当社は、取締役の選任決議については、議決権を行使することができる株主の議決権の3分の1以上を有する株主が出席し、その議決権の過半数をもって行う旨、定款に定めております。また、取締役の解任決議については、議決権を行使することができる株主の議決権の3分の1以上を有する株主が出席し、その議決権の過半数をもって行う旨、定款に定めております。

剰余金の配当等の決定機関

当社は、法令に別段の定めがある場合を除き、剰余金の配当その他会社法第459条第1項各号に定める事項については、取締役会の決議により定めることができる旨、定款に定めております。また、株主からの提案がある場合には株主総会の決議により定めることとしております。

株主総会及び種類株主総会の特別決議要件

当社は、株主総会の特別決議要件について、議決権を行使することができる株主の議決権の3分の1以上を有する株主が出席し、その議決権の3分の2以上をもって行う旨、定款に定めております。また、種類株主総会の特別決議要件については、議決権を行使することができる株主の議決権の3分の1以上を有する株主が出席し、その議決権の3分の2以上をもって行う旨、定款に定めております。これは、株主総会の円滑な運営を行うことを目的とするものであります。

内部統制の仕組み

(内部統制システムについての基本的な考え方及び整備状況)

社外取締役を含む各取締役は、取締役会において、コンプライアンス所管部署やリスク管理所管部署等における各種管理の状況に関する報告を定期的に受けること等により、各種管理の状況を監督しております。

監査委員会は、取締役及び執行役等の職務の執行について、適法性及び妥当性の監査を行うとともに、当社及び当社子会社における内部統制システムの構築及び運営を前提として、内部監査グループ等との実効的な連携を通じて職務を遂行し、報告徴収・業務財産調査権を付与された監査委員は、役員や各カンパニー、ユニット、グループ等又は子会社の経営レベルの監査について直接実施します。

当社グループでは、パーゼル銀行監督委員会が公表している『銀行のためのコーポレート・ガバナンス諸原則』において示されている「3つの防衛線」の考え方に則り、カンパニー、ユニット等における自律的統制（1線）に加え、コンプライアンス所管部署・リスク管理所管部署によるモニタリング等（2線）にて牽制機能を確保するとともに、1線、2線から独立した業務監査委員会のもとで内部監査グループに属する内部監査所管部署がカンパニー、ユニット等並びにコンプライアンス所管部署・リスク管理所管部署等に対し内部監査を実施（3線）することを通じて、内部管理の適切性・有効性を確保しております。

また、内部管理体制強化の一環として、ディスクロージャー委員会を設置し、情報開示統制の強化を図っております。

(反社会的勢力排除に向けた基本的な考え方及び整備状況)

当社グループは、反社会的勢力による経営活動への関与の防止や当該勢力による被害を防止する観点から、「みずほの企業行動規範」において、市民社会の秩序や安全に脅威を与える反社会的勢力とは一切の関係を遮断する、との基本方針を定めております。

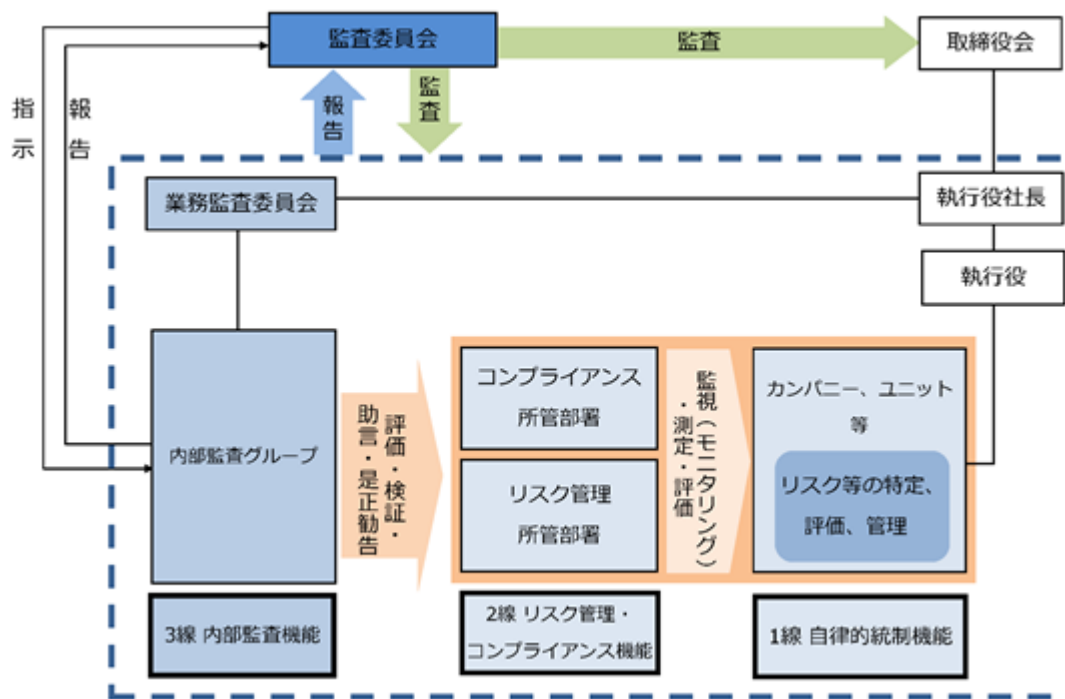
反社会的勢力への対応については、コンプライアンスの一環として取り組んでおり、グループ会社のコンプライアンスの遵守状況を一元的に把握・管理する体制を構築し、具体的な実践計画において、「反社会的勢力との関係遮断」をグループ共通の重点施策として位置付けております。

当社グループでは、反社会的勢力との関係遮断に係る統括部署を設置し、反社会的勢力との関係遮断に専門的・集中的に取り組むとともに、先進的なトピックスにもスピード感をもって対応しております。

また、当社では、「グループ反社取引排除部会」にて外部専門家の知見も取り入れて専門的・集中的な議論を行い、反社会的勢力との関係遮断にグループベースで取り組んでおり、部会での議論を踏まえ、当社、みずほ銀行、みずほ信託銀行、及びみずほ証券のコンプライアンス委員会における審議・報告を行っております。

なお、主要グループ会社においては、対応統括部署や不当要求防止責任者を設置し、対応マニュアルの整備や研修実施等の体制整備に努め、個別事案に対しては、必要に応じ外部専門機関とも連携し、対応しております。

< 当社の内部統制の仕組み >



(業務の適正を確保するための体制)

取締役会で決議した「業務の適正を確保するための体制」及び「当該体制の運用状況」の概要は以下の通りであります。

なお、2022年4月21日開催の取締役会において決議した当社の「内部統制システム」の運用状況等について検証を実施し、2023年4月21日開催の取締役会において一部見直しを決議しております。

「業務の適正を確保するための体制」の決議内容の概要

(1) リスク管理体制

損失の危険の管理に関する規程その他の体制

総合リスク管理

「総合リスク管理の基本方針」において、当社及び当社が経営管理を行う会社の総合リスク管理を行うに当たっての基本的な方針を定める。

「総合リスク管理の基本方針」において、リスクを定義し、リスク区分を設定するとともに、リスク管理所管部署や管理体制を定める。また、リスクを全体として把握・評価し、必要に応じ、定性・定量それぞれの面から、事前ないし事後に適切な対応を行うことで経営として許容できる範囲にリスクを制御する総合リスク管理を行う。

執行役社長は、当社の総合リスク管理を統括し、グループCROは、「総合リスク管理の基本方針」に基づき総合リスク管理の企画運営に関する事項を所管し、総合リスク管理の状況等について、定期的及び必要に応じて都度、取締役会、リスク委員会、経営会議、執行役社長及び経営政策委員会に、各々必要な事項の報告を行う。また、必要に応じ、総合リスク管理の観点から各リスク管理を担当するグループCxO又は特定担当に対して提言を行う。

経営政策委員会

市場リスク・流動性リスク等に関する全社的な諸問題については、リスク管理委員会等の経営政策委員会において総合的に審議・調整を行う。

事業継続管理

「事業継続管理の基本方針」において、当社及び当社が経営管理を行う会社の緊急事態発生時等における対応及び事業継続管理を行うに当たっての基本的な方針を定める。

「事業継続管理の基本方針」において、緊急事態発生時のリスクを認識し、緊急事態発生時等において迅速なリスク軽減措置等の対策を講じるため、平時より適切かつ有効な対応策や事業継続管理の枠組み及び緊急事態への対応態勢を整備し、組織内に周知することに努める。

危機管理担当役員、及び事業継続管理統括に関する事項を分掌業務とする専門組織を設置する。

上記を含め、「総合リスク管理の基本方針」「信用リスク管理の基本方針」「市場リスク管理の基本方針」「流動性リスク管理の基本方針」「オペレーショナルリスク管理の基本方針」「レピュテーションリスク管理の基本方針」「モデルリスク管理の基本方針」「事業継続管理の基本方針」等にて、「損失の危険の管理に関する規程その他の体制」を規定している。

当社の子会社の損失の危険の管理に関する規程その他の体制

リスク管理に係る基本方針

当社は主要グループ会社のリスク管理について、基本方針等を策定し、これを提示するとともに、主要グループ会社におけるリスクの状況等リスク管理上必要な事項について、定期的又は都度報告を受け、総合リスク管理の状況等について、取締役会・リスク委員会等に報告する。当社が策定した基本方針等との調整が必要な場合、及び当該基本方針等において当社が指示した場合には、当社は事前に承認する。

当社は主要グループ会社のリスク・事業継続管理を一元的に把握・管理し、主要グループ会社以外の子会社等のリスク・事業継続管理は、原則として主要グループ会社を通じて行う。

主要グループ会社のうち、当社が特に指定する会社は、当社が制定する基本方針に則り、各々リスク・事業継続管理に係る基本方針を当社に申請のうえ定める。

上記を含め、「グループ経営管理規程」「総合リスク管理の基本方針」「事業継続管理の基本方針」等にて、「当社の子会社の損失の危険の管理に関する規程その他の体制」を規定している。

(2) コンプライアンス体制

執行役・使用人の職務の執行が法令及び定款に適合することを確保するための体制

「みずほの企業行動規範」

みずほ として行うあらゆる活動の根幹をなす概念として制定している『みずほの企業理念』を実践していく上で、遵守すべき倫理上の規範として、「みずほの企業行動規範」を定め、経営及び業務上の各種決定を行う際、常に拠り所とする。

コンプライアンス

コンプライアンスの徹底を経営の基本原則と位置付け、コンプライアンスの運営体制、「コンプライアンス・マニュアル」の策定等を定めるとともに、コンプライアンスを徹底するための具体的な実践計画としてコンプライアンス・プログラムを原則として年度毎に策定し、定期的実施状況をフォローアップする。また、コンプライアンス・ホットライン及び会計、財務報告に係る内部統制、監査に係るホットラインを設置する。

執行役社長は、当社のコンプライアンスを統括し、グループCCOは、コンプライアンス全般に係る企画、立案及び推進を統括し、コンプライアンスの遵守状況について、定期的及び必要に応じて都度、取締役会、監査委員会、経営会議、執行役社長及び経営政策委員会に、各々必要な事項の報告を行う。

反社会的勢力との関係遮断

反社会的勢力への対応については、コンプライアンスの一環として取り組み、上記実践計画において、「反社会的勢力との関係遮断」をグループ共通の重点施策として位置付け、取り組みに注力する。

経営政策委員会

コンプライアンス統括及び反社会的勢力への対応等に関する事項等については、コンプライアンス委員会等の経営政策委員会において総合的に審議・調整を行う。

上記を含め、「みずほの企業行動規範」「コンプライアンスの基本方針」「コンプライアンス・マニュアル」等にて、「執行役・使用人の職務の執行が法令及び定款に適合することを確保するための体制」を規定している。

当社の子会社の取締役等及び使用人の職務の執行が法令及び定款に適合することを確保するための体制

コンプライアンスに係る基本方針

当社は主要グループ会社のコンプライアンス管理について、基本方針等を策定し、これを提示するとともに、主要グループ会社におけるコンプライアンス管理上必要な事項について、定期的又は都度報告を受け、コンプライアンスの遵守状況については、取締役会、監査委員会等に報告する。当社が策定した基本方針等との調整が必要な場合、及び当該基本方針等において当社が指示した場合には、当社は事前に承認する。

当社は主要グループ会社のコンプライアンスの遵守状況を一元的に把握・管理する体制を構築し、主要グループ会社以外の子会社等については、原則として主要グループ会社を通じた管理体制の構築を行う。

主要グループ会社のうち、当社が特に指定する会社は、当社が制定する基本方針に則り、各々コンプライアンスの基本方針を当社に申請のうえ定める。

上記を含め、「グループ経営管理規程」「コンプライアンスの基本方針」等にて、「当社の子会社の取締役等及び使用人の職務の執行が法令及び定款に適合することを確保するための体制」を規定している。

(3) 執行役の職務執行

執行役の職務の執行に係る情報の保存及び管理に関する体制

保存期限等

経営会議・各種委員会の議事録や関連資料、稟議書・報告書等の情報について、保存期限を定める等の必要な保存・管理を実施する。

情報管理

執行役社長は、当社の情報管理を統括し、グループCCOは、情報管理の企画運営に関する事項を所管し、情報管理の状況等について、定期的及び必要に応じて都度、取締役会、監査委員会、経営会議、執行役社長及び経営政策委員会に、各々必要な事項の報告を行う。

情報管理を徹底するための具体的な実践計画を原則として年度毎に策定し、定期的フォローアップする。

経営政策委員会

情報管理に関する全社的な諸問題については、コンプライアンス委員会等の経営政策委員会において総合的に審議・調整を行う。

上記を含め、「情報管理に関するグループ経営管理の基本的考え方」「情報セキュリティポリシー」「経営会議規程」「業務監査委員会規程」等にて、「執行役の職務の執行に係る情報の保存及び管理に関する体制」を規定している。

執行役の職務の執行が効率的に行われることを確保するための体制

権限委任

業務執行の決定を執行役に対し最大限委任することにより、迅速かつ機動的な意思決定を可能とし、スピード感のある企業経営を実現する。

カンパニー制

顧客セグメント別の経営体制として、カンパニー及びユニットを設置し、銀・信・証横断的な戦略策定等を当社が経営管理統括として担う。

リスクアペタイト・フレームワーク運営

当社グループ全体のリスクキャパシティの範囲内でリスクアペタイトを設定するとともに、カンパニー及びユニットにリスクアペタイト指標を展開する等のリスクアペタイト・フレームワークの運営を行う。

分掌業務・決裁権限等

取締役会の決議事項や報告事項に関する基準、組織の分掌業務、案件の重要度に応じた決裁権限等を定めるとともに、経営会議や経営政策委員会等を設置し、当社全体として執行役の職務執行の効率性を確保する。

上記を含め、「コーポレート・ガバナンスガイドライン」「取締役会規程」「組織規程」「決裁権限規程」「リスクアペタイト・フレームワーク運営に関する基本方針」等にて、「執行役の職務の執行が効率的に行われることを確保するための体制」を規定している。

(4) グループ経営管理体制

当社及び子会社から成る企業集団における業務の適正を確保するための体制

「みずほの企業行動規範」

グループ各社において、「みずほの企業行動規範」について採択する。

グループ経営管理

持株会社である当社が当社グループの経営において主体的な役割を果たし、経営管理業務の一環として当社グループの戦略・方針の企画機能及び当社グループ各社に対するコントロール機能を担うべく、当社が「グループ経営管理規程」に定める主要グループ会社に対する直接経営管理を行う。

主要グループ会社以外の子会社等については、当社が定めた「子会社等の経営管理に関する基準」に従い、主要グループ会社が経営管理を行う。

役職員等による取締役会等への報告

取締役会、指名委員会、報酬委員会及び監査委員会は、必要に応じ、当社の役職員（中核3社の役職員、取締役会及び監査委員会においては当社の子会社等の役職員を含む）を取締役会・委員会に出席させ、その報告又は意見を求めることができる。当社の役職員（中核3社の役職員、取締役会及び監査委員会においては当社の子会社等の役職員を含む）は、要求があったときは、取締役会・委員会に出席し、取締役会・委員会が求めた事項について説明をしなければならない。

上記を含め、「コーポレート・ガバナンスガイドライン」「みずほの企業行動規範」「取締役会規程」「カンパニー戦略会議規程」「グループ経営管理規程」「子会社等の経営管理に関する基準」「『カンパニー制』の運営に関する規程」等にて、「当社及び子会社から成る企業集団における業務の適正を確保するための体制」を規定している。

当社の子会社の取締役等の職務の執行に係る事項の当社への報告に関する体制

主要グループ会社からの承認申請・報告

当社は「グループ経営管理規程」に基づき、グループ全体に関する重要な事項について、主要グループ会社から承認申請を受けるとともに、これらに準じる事項について、報告を受ける。

当社はリスク管理・コンプライアンス管理・内部監査については基本方針等に則り、必要な事項につき定期的又は都度報告を受ける。また、基本方針等との調整が必要な事項及び当社が指示した場合においては、承認申請等の手続をとらせる。

上記を含め、「グループ経営管理規程」「総合リスク管理の基本方針」「コンプライアンスの基本方針」「内部監査の基本方針」等にて、「当社の子会社の取締役等の職務の執行に係る事項の当社への報告に関する体制」を規定している。

当社の子会社の取締役等の職務の執行が効率的に行われることを確保するための体制

経営方針等の策定・提示

当社は「グループ経営管理規程」に基づき、経営方針・経営戦略の策定に関する事項等について、基本方針等を策定し、これを主要グループ会社に提示する。

上記を含め、「グループ経営管理規程」「組織規程」等にて、「当社の子会社の取締役等の職務の執行が効率的に行われることを確保するための体制」を規定している。

(5) 監査委員会の職務執行

監査委員会の職務を補助すべき使用人に関する事項

監査委員会室の設置

監査委員会の職務の補助に関する事項及び監査委員会事務局に関する事項を所管する監査委員会室を設置し、監査委員の指示に従う監査委員会室長がその業務を統括する。

上記を「監査委員会規程」「組織規程」等にて、規定している。

監査委員会の職務を補助すべき使用人の執行役からの独立性及び当該使用人に対する指示の実効性に関する事項

監査委員会の事前同意

監査委員会の職務の補助に関する事項を所管する監査委員会室の予算の策定、同室の組織変更及び同室に所属する使用人にかかる人事については、監査委員会又はあらかじめ監査委員会が指名した監査委員の事前の同意を得る。

体制の十分性、独立性の確保

監査委員会は、監査の実効性確保の観点から、補助使用人等の体制の十分性及び補助使用人等の執行役その他業務執行者からの独立性の確保に留意する。

上記を「監査委員会規程」「監査委員会監査基準」等にて、規定している。

当社の取締役（監査委員である取締役を除く）、執行役及び使用人が監査委員会に報告をするための体制

当社役職員の監査委員会への出席

監査委員会は、必要に応じ、当社の役職員を監査委員会に出席させ、その報告又は意見を求めることができる。当社の役職員は、監査委員会の要求があったときは、監査委員会に出席し、監査委員会が求めた事項について説明を行う。

監査委員会は、コンプライアンス統括グループ、リスク管理グループ、企画グループ、財務・主計グループ等から内部統制システムに関する事項について報告を受け、必要に応じて調査を求める。

内部監査グループとの連携

監査委員会は、内部監査グループからその監査計画・監査結果等について報告を受け、必要に応じて調査を求め、又は具体的指示を行い、内部監査グループは当該調査に応じ具体的指示を受けるなど、内部監査グループと日常的かつ機動的な連携を行う。

上記を含め、「コーポレート・ガバナンスガイドライン」「監査委員会規程」「監査委員会監査基準」「業務監査委員会規程」等にて、「当社の取締役（監査委員である取締役を除く）、執行役員及び使用人が監査委員会に報告をするための体制」を規定している。

当社の子会社の取締役、監査役、その他これらの者に相当する者及び使用人又はこれらの者から報告を受けた者が監査委員会に報告をするための体制

子会社等の役職員の監査委員会への出席

監査委員会は、必要に応じ、子会社等の役職員を監査委員会に出席させ、その報告又は意見を求めることができる。当社子会社等の役職員は、監査委員会の要求があったときは、監査委員会に出席し、監査委員会が求めた事項について説明を行う。

子会社等の管理状況の報告等

監査委員会及び監査委員は、執行役員及び使用人から、子会社等の管理の状況について報告又は説明を受け、関係資料を閲覧する。また、監査委員会及び監査委員は、取締役及び執行役の職務の執行状況を監査するために必要があるときは、子会社等に対して事業の報告を求め、又はその業務及び財産の状況を調査する。

上記を含め、「コーポレート・ガバナンスガイドライン」「監査委員会規程」「監査委員会監査基準」等にて、「当社の子会社の取締役、監査役、その他これらの者に相当する者及び使用人又はこれらの者から報告を受けた者が当社の監査委員会に報告をするための体制」を規定している。

監査委員会に報告をした者が当該報告をしたことを理由として不利な取扱いを受けないことを確保するための体制

不利益取扱いの禁止

監査委員会に報告をした者が当該報告をしたことを理由として不利な取扱いを受けないこととする。

役員及び社員等が法律違反や服務規律違反など、コンプライアンスに係る問題を発見した場合に通報することができるコンプライアンス・ホットラインを設置する。コンプライアンス・ホットラインは、報告又は通報に対して、秘密保持を徹底し、通報者の個人情報、同意なく第三者に開示しないこと、また、事実調査に際しては、通報者が特定されないように配慮すること、通報者に対し、通報したことを理由として、人事その他あらゆる面での不利益取扱いを行わないこと等を方針として対応する。当該方針については、コンプライアンス・ホットラインを通じて監査委員会へ報告された場合にも、同様に適用する。

上記を含め、「コンプライアンスの基本方針」等にて、「監査委員会に報告をした者が当該報告をしたことを理由として不利な取扱いを受けないことを確保するための体制」を規定している。

監査委員の職務の執行（監査委員会の職務の執行に関するものに限る）について生ずる費用の前払又は償還の手続その他の当該職務の執行について生ずる費用又は債務の処理に係る方針に関する事項

費用負担

監査委員会又は監査委員会が選定する委員は、必要に応じて弁護士、公認会計士、その他の専門家を活用し、その費用を支出する権限を有し、職務の執行のために必要と認める費用を当社に請求する。また、当社はその費用を負担する。

上記を「監査委員会規程」「監査委員会監査基準」等にて、規定している。

その他監査委員会の監査が実効的に行われることを確保するための体制

監査委員の選定

金融機関として監査委員会の活動の実効性確保が肝要である中、金融業務や規制に精通した社内取締役による情報収集及び委員会での情報共有、並びに内部統制部門との十分な連携が必要であることから、社内取締役である非執行取締役から原則として1名又は2名を常勤の監査委員として選定する。

内部監査グループ等との連携

監査委員会は、当社及び当社子会社における内部統制システムの構築・運用を前提として、内部監査グループ等との実効的な連携を通じて、その職務を遂行する。

会計監査人・外部専門家等の監査委員会への出席

監査委員会は、必要に応じ、会計監査人及び外部専門家等を監査委員会に出席させ、その報告又は意見を求めることができる。会計監査人は、監査委員会の要求があったときは、監査委員会に出席し、監査委員会が求めた事項について説明を行う。

会計監査人・子会社等の監査役等との連携

監査委員会及び監査委員は、効率的な監査を実施するため、会計監査人と緊密な連携を保つとともに、必要に応じて、子会社等の監査委員・監査等委員・監査役と緊密な連携を保つ。

上記を含め、「コーポレート・ガバナンスガイドライン」「監査委員会規程」「監査委員会監査基準」等にて、「その他監査委員会の監査が実効的に行われることを確保するための体制」を規定している。

「業務の適正を確保するための体制（内部統制システム）」の運用状況の概要

当社及びみずほ銀行は、2021年2月28日以降発生した一連のシステム障害に関し、2021年11月26日付で金融庁より業務改善命令を受け、また同日、みずほ銀行は、外為法第17条に基づく銀行等の確認義務の履行に関し、財務省より是正措置命令を受けました。

これらを踏まえ、みずほ銀行は2021年12月17日、財務省に対して、同命令の趣旨を踏まえた改善・再発防止策の策定及び監査態勢の整備等に係る報告書を提出し、当社及びみずほ銀行は、2022年1月17日に金融庁に対して業務改善計画を提出しております。

これまで計画通り実行した業務改善計画について、各領域における継続に向けた態勢構築と自律的な定着化プロセス入りを確認しております。今後の継続運用を確かなものとするため、組織対応を根付かせ、実効性の維持に注力してまいります。

(1) リスク管理体制

- ・当社が子会社等にリスクキャピタルを配賦し、各社のリスク上限としてリスク制御を行うことで資本の健全性を確保しております。また、リスクキャピタルの使用状況を定期的にモニタリングし、取締役会等に報告しております。
- ・リスク管理委員会等の経営政策委員会において総合的に審議・調整を実施し、定期的及び必要に応じて都度、取締役会等に報告しております。
- ・事業継続管理統括の専門組織として企画グループ内に危機管理室を設置しております。そのうえで、グループの事業継続管理態勢を統一的に維持・向上させるべく、社会環境・リスク変化等を踏まえ、年度毎にグループの整備方針・整備計画を策定し、経営会議において、整備計画の進捗を定期的にフォローアップするとともに、取締役会等に報告しております。また、経営陣も含めた実戦型のグループ共同訓練・研修等の強化を継続的に実施し、これらを通じてグループ全体の事業継続管理態勢の実効性向上に取り組んでおります。
- ・また、金融という重要な社会インフラの担い手として、重要度が益々増加するサイバーセキュリティのリスク管理に関し、「情報セキュリティ担当役員」及び「情報セキュリティ共同担当」を設置し、専門組織が企画立案・管理を行っております。
- ・「カンパニー制」導入とあわせて、3つの防衛線における1線の自律的統制機能を強化し、各カンパニー、ユニット等が自ら業務遂行に伴うリスク管理・コンプライアンスを業務と一体的に取り扱う体制を構築し、運用しております。
- ・当社は主要グループ会社より、リスク・事業継続管理の状況等につき報告を受け、取締役会、監査委員会等に報告することで、主要グループ会社のリスク・事業継続管理の状況の一元的な把握・管理を実践しております。また、主要グループ会社以外の子会社等については、主要グループ会社を通じた管理を行っております。

(2) コンプライアンス体制

- ・コンプライアンスを徹底するための具体的な実践計画として、毎年、コンプライアンスに係る様々な態勢整備、研修、チェック等を含めたコンプライアンス・プログラムを策定、実践するとともに、進捗管理及び必要な計画変更を行っております。なお、外為法令等及び関連する社内ルールに対する役職員の知識・意識の向上や、外為法を含むアンチマネーロンダリング・テロ資金供与対策等業務の安定的な運営を確保する取り組みの実施状況等を確認し、外為法令等遵守態勢の一層の強化に努めております。
- ・反社会的勢力への対応については、コンプライアンスの一環として取り組み、上記実践計画におけるグループ共通の重点施策として、「反社会的勢力との関係遮断」に注力しております。
- ・コンプライアンス・プログラムを含むコンプライアンス統括に関する事項等について、コンプライアンス委員会等にて審議・調整を実施し、定期的及び必要に応じて都度、取締役会等に報告しております。
- ・当社は主要グループ会社より、コンプライアンス管理の状況等につき報告を受け、取締役会、監査委員会等に報告することで、主要グループ会社のコンプライアンスの遵守状況の一元的な把握・管理を実践しております。また、主要グループ会社以外の子会社等については、主要グループ会社を通じた管理を行っております。

(3) 執行役の職務執行

- ・経営会議・各種委員会の議事録、関連資料、稟議書・報告書等、重要な文書に関し、定めに従い保存・管理を実施しております。また、研修、チェックを含めた情報管理に関する具体的実践計画を策定、フォローするとともに情報管理の状況等を取締役会等に報告しております。
- ・当社はコーポレート・ガバナンス及び経営に対する監督の実効性確保、並びに取締役会が業務執行の決定を最大限委任することにより迅速かつ機動的な意思決定を可能とし、スピード感ある企業経営を実現するため、指名委員会等設置会社を選択しております。
- ・銀行・信託・証券・アセットマネジメント・シンクタンク等の機能をスピーディに提供するための顧客セグメント別の経営体制であるカンパニー制を導入しております。
- ・事業戦略、財務戦略及びリスク管理の一体運営を通じたリスク・リターンの最適化を行うべく、リスクアベタイト・フレームワークを導入し、事業戦略や財務戦略を実現するために進んで受け入れるリスクとして みずほ のリスクアベタイトを明確にしたうえで、戦略・施策や資源配分・収益計画を決定し、その運営状況をモニタリングしております。
- ・取締役会の決議事項や報告事項、組織の分掌業務、決裁権限等を定めるとともに、経営会議、経営政策委員会を設置し、当社全体としての執行役の職務執行の効率性を確保しております。

(4) グループ経営管理体制

- ・グループ各社は、グループ共通の『みずほの企業理念』の下、主要グループ会社は当社が直接経営管理を実施し、主要グループ会社以外の子会社等は、主要グループ会社を通じ経営管理を行うことでグループ経営管理の一体性を確保しております。
- ・当社は「グループ経営管理規程」に基づき、グループ全体に関する重要な事項について、主要グループ会社から承認申請を受けるとともに、これに準じる事項について報告を受けております。
- ・主要グループ会社からリスク管理、コンプライアンス管理、内部監査について定期的又は必要に応じて都度報告を受け、取締役会等に報告するとともに、主要グループ会社に対してリスク管理、コンプライアンス管理、内部監査に関する適切な指示を行っております。
- ・当社グループにおける強固なグループガバナンス体制が構築できる制度として、みずほ銀行、みずほ信託銀行、みずほ証券、アセットマネジメントOneは監査等委員会設置会社としております。

(5) 監査委員会の職務執行

- ・監査委員会は、社内非執行取締役1名及び社外取締役3名で構成し、社内非執行取締役1名を常勤の監査委員として選定しております。常勤の監査委員は、重要な会議への出席、関係書類の閲覧、子会社を含めた役員からの報告聴取等を通じて監査委員会の活動の実効性確保に努めております。
- ・監査委員会は、グループ会社に対する経営管理を含めた職務の執行状況等について執行役等から定期的に報告を受け、主として内部統制上の観点から意見交換等を実施し、有効性について確認のうえ、「内部統制システム」の年1回見直しに係る取締役会への付議に同意しております。
- ・このうち、内部監査については内部監査グループ長を監査委員会に出席させ、定期的にグループ会社を含めた内部監査の状況等について報告を受けるとともに、必要に応じて調査を求め、具体的な指示を行っております。また、内部監査基本計画及び内部監査グループの予算、内部監査グループ長の委嘱、内部監査グループにおける部長の人事について、監査委員会の同意事項としております。
- ・さらに、子会社等の監査等委員・監査役との緊密な連携を図るため、定期的及び必要に応じて都度、意見交換等を実施しております。
- ・会計監査人についても定期的に監査委員会に出席させ、監査計画、監査実施状況、監査結果等につき報告を受け、リスク認識等について議論を行っております。
- ・社員等がコンプライアンスに係る問題を発見しコンプライアンス・ホットラインに通報した場合及び監査委員会に報告した場合、当該報告をしたことを理由として不利な取扱いを受けないことを社内研修やイントラネットへの掲載により周知しております。
- ・監査委員会の職務を補助する専担部署として監査委員会室を設置し、執行役の指揮命令に服さない使用人を配置しております。また、同室に所属する使用人の執行役からの独立性を確保するため、同室の使用人に係る人事及び同室の予算等については監査委員会による事前同意を行っております。

社外取締役のサポート体制

取締役会及び指名・報酬・監査の各委員会の実効的かつ円滑な運営を確保するため、以下の体制を構築しております。

- (1) 会議体事務局に関する業務等（議案や説明資料に関する関係部調整、社外取締役への事前説明、その他取締役会議長や各取締役に対するサポートに関する業務等）を担う専担組織（取締役会室及び監査委員会室）を設置
- (2) 取締役会議長が社外取締役である場合、必要に応じて、副議長（非執行取締役）を設置

社外取締役との責任限定契約

当社は、会社法第427条第1項の規定により、同法第423条第1項の責任について、社外取締役が職務を行うにつき善意でかつ重大な過失がないときは、2,000万円と法令が規定する額とのいずれか高い額を限度とする旨の契約を社外取締役と締結しております。

役員等賠償責任保険契約

当社は、役員等が責任追及の可能性に委縮することなく、適切にリスクテイクを行うことを支える環境整備のため、会社法第430条の3第1項に規定する役員等賠償責任保険契約を保険会社との間で締結しております。当該保険契約における被保険者の範囲は、当社、株式会社みずほ銀行、みずほ信託銀行株式会社、みずほ証券株式会社、及びみずほリサーチ&テクノロジーズ株式会社の取締役、執行役、執行役員、監査役等となります。また、当該保険契約においては、被保険者が会社の役員等の地位に基づき行った行為に起因して損害賠償請求がなされた場合、被保険者が被る損害賠償金や訴訟費用等を当該保険契約により填補することとしております。ただし、違法な利益、便宜供与を得た場合、故意の法令違反の場合、保険期間の開始以前に損害賠償請求がなされるおそれがある状況を認識していた場合等は補償の対象外としており、役員等の職務執行の適正性が損なわれないような措置を講じております。また、保険料は当社が全額負担しており、被保険者の保険料負担はありません。

種類株式の議決権

優先株式の議決権につきましては、「優先株主は、株主総会において議決権を有しない。ただし、優先株主は、優先配当金を受ける旨の議案が定時株主総会に提出されないとき（ただし、事業年度終了後定時株主総会までに優先配当金を受ける旨の第47条の規定に基づく取締役会の決議がなされた場合を除く）はその総会より、その議案が定時株主総会において否決されたときはその総会の終結の時より、優先配当金を受ける旨の第47条の規定に基づく取締役会又は定時株主総会の決議ある時までには議決権を有する。」と定款に規定されております。この種類の株式は、剰余金の配当及び残余財産の分配に関しては普通株式に優先する一方で、議決権に関してはこれを制限する内容となっております。

(2) 【役員の状況】

役員一覧

(i) 2023年6月16日(有価証券報告書提出日)現在の役員の状況は以下の通りです。
男性25名 女性3名 (役員のうち女性の比率10.7%)

略歴の記載における用語の定義は、以下の通りであります。

B K : 株式会社みずほ銀行、 T B : みずほ信託銀行株式会社、
S C : みずほ証券株式会社、 R I : みずほ総合研究所株式会社、
R T : みずほリサーチ&テクノロジーズ株式会社

所有株式数の記載における上段(「現在」と表記)は現に所有する普通株式を表すものであります。また、下段(「潜在」と表記)は潜在的に所有する普通株式として、株式報酬制度で付与された株式給付等ポイント、および過去のストックオプション制度で付与された新株予約権に相当する、今後交付予定の株式数を表すものであります。

(イ) 取締役の状況

役職名	氏名	生年月日	略歴	任期	所有株式数 (株)
取締役	甲斐中 辰夫	1940年1月 2日生	1966年4月 検事任官 2002年1月 東京高等検察庁 検事長 2002年10月 最高裁判所 判事 2010年3月 東京弁護士会弁護士登録 2010年4月 卓照総合法律事務所入所(現職) 2011年1月 生命保険契約者保護機構 理事長 2013年11月 B K 社外取締役(2014年6月まで) 2014年6月 当社 社外取締役(現職)	(注)2	(現在) 5,655 (潜在) 7,577
取締役	小林 喜光	1946年11月 18日生	1974年12月 三菱化成工業株式会社(現 三菱ケミカル株式会社)入社 同 常務執行役員 2005年4月 株式会社三菱ケミカルホールディングス 取締役社長 2007年4月 三菱化学株式会社 取締役社長 2012年6月 東京電力株式会社 社外取締役(2015年3月まで) 2015年4月 公益社団法人経済同友会 代表幹事(2019年4月まで) 2015年6月 株式会社三菱ケミカルホールディングス 取締役会長 2015年9月 株式会社東芝 社外取締役(2020年7月まで) 2018年6月 同 取締役会議長(2020年7月まで) 2020年6月 当社 社外取締役(現職) 2021年6月 株式会社三菱ケミカルホールディングス 取締役(2022年6月まで) 東京電力ホールディングス株式会社 取締役会長(現職) 現 三菱ケミカルグループ株式会社	(注)2	(現在) 4,384 (潜在) 4,807
取締役	佐藤 良二	1946年12月 7日生	1969年4月 日興証券株式会社(現 SMBC日興証券株式会社)入社 1971年10月 等松青木監査法人(現 有限責任監査法人トーマツ)入所 1975年2月 公認会計士登録 1983年5月 等松青木監査法人 パートナー 2007年6月 監査法人トーマツ 包括代表社員(CEO) 2010年11月 有限責任監査法人トーマツ シニアアドバイザー (2011年5月まで) 2015年9月 株式会社東芝 社外取締役(2019年6月まで) 2016年7月 日本生命保険相互会社 社外監査役 (2022年7月より社外取締役(監査等委員))(現職) 2020年6月 当社 社外取締役(現職)	(注)2	(現在) 2,692 (潜在) 4,807
取締役	月岡 隆	1951年5月 15日生	1975年4月 出光興産株式会社 入社 2007年6月 同 執行役員 需給部長 2008年6月 同 常務執行役員 需給部長 2009年6月 同 取締役 需給部長 2010年6月 同 常務取締役 兼 常務執行役員 経営企画部長 2011年4月 同 常務取締役 2012年6月 同 代表取締役 副社長 2013年6月 同 代表取締役 社長 2018年4月 同 代表取締役 会長 2020年6月 同 特別顧問 2021年6月 当社 社外取締役(現職) 2022年6月 出光興産株式会社 名誉顧問(現職)	(注)2	(現在) 1,313 (潜在) 2,880

役職名	氏名	生年月日	略歴	任期	所有株式数 (株)
取締役	山本 正巳	1954年1月 11日生	1976年4月 富士通株式会社 入社 2005年6月 同 経営執行役 2010年1月 同 執行役員副社長 2010年4月 同 執行役員社長 2010年6月 同 代表取締役社長 2015年6月 同 代表取締役会長 2017年6月 同 取締役会長 J F E ホールディングス株式会社 社外取締役 (現職) 2019年6月 当社 社外取締役 (現職) 富士通株式会社 取締役シニアアドバイザー (現職) 2009年6月より「執行役員」に呼称変更	(注) 2	(現在) 15,500 (潜在) 6,266
取締役	小林 いずみ	1959年1月 18日生	1981年4月 三菱化成工業株式会社 (現 三菱ケミカル株式会社) 入社 1985年6月 メリルリンチ・フューチャーズ・ジャパン株式会社 入社 2001年12月 メリルリンチ日本証券株式会社 (現 B f A証券株式会社) 代表取締役社長 (2008年11月まで) 2008年11月 世界銀行グループ多数国間投資保証機関長官 2013年7月 A N A ホールディングス株式会社 社外取締役 (現職) 2014年6月 三井物産株式会社 社外取締役 (現職) 2014年7月 当社 リスク委員会委員 (取締役でない外部専門家として2017年6月まで) 2017年6月 当社 社外取締役 (現職) 2020年6月 オムロン株式会社 社外取締役 (現職)	(注) 2	(現在) 5,742 (潜在) 7,577
取締役会長	今井 誠司	1962年6月 25日生	2014年4月 B K 執行役員 ソウル支店長 2016年4月 当社 常務執行役員 アジア・オセアニア地域本部長 B K 常務執行役員 アジア・オセアニア地域本部長 2018年4月 当社 執行役専務 グローバルコーポレートカンパニー長 (2020年4月まで) 2019年4月 B K 副頭取執行役員 2020年4月 当社 執行役専務 大企業・金融・公共法人カンパニー長 兼 グローバルプロダクツユニット長 2021年4月 当社 執行役副社長 大企業・金融・公共法人カンパニー長 兼 グローバルコーポレートカンパニー長 (2021年6月より取締役 兼 執行役副社長) 2022年4月 当社 取締役会長 (現職)	(注) 2	(現在) 33,825 (潜在) 56,282
取締役	平間 久顕	1962年12月 26日生	2014年4月 B K 執行役員 丸の内中央支店丸の内中央第一部長 2015年4月 B K 執行役員 名古屋営業部長 2017年4月 B K 常務執行役員 内部監査グループ長 2019年4月 当社 監査委員会付理事 2019年6月 当社 取締役 (現職)	(注) 2	(現在) 23,167 (潜在) 18,349

役職名	氏名	生年月日	略歴	任期	所有株式数 (株)
取締役	木原 正裕	1965年8月 21日生	2014年1月 当社 リスクガバナンス高度化PT長 2017年4月 SC 執行役員 リスク統括部長 2018年4月 SC 執行役員 財務企画部長 2019年4月 SC 執行役員 財務・主計グループ副グループ長 兼 グローバルファイナンス副ヘッド 2020年4月 当社 常務執行役員 企画グループ副グループ長 兼 財務・主計グループ副グループ長 SC 常務執行役員 企画グループ長 兼 財務・主計グループ長 兼 市場情報戦略部担当役員(2020年10月まで) 兼 グローバルファイナンスヘッド 2021年4月 当社 執行役常務 グローバルプロダクツユニット長 兼 大企業・金融・公共法人カンパニー副カンパニー長 兼 グローバルコーポレートカンパニー副カンパニー長 (2021年7月より執行役) BK 常務執行役員 グローバルコーポレート部門長 兼 グローバルプロダクツユニット長 2022年2月 当社 執行役社長 グループCEO 兼 グローバルプロダクツユニット長 BK 取締役(現職) TB 取締役(現職) SC 取締役(現職) 2022年4月 当社 執行役社長 グループCEO 2022年6月 当社 取締役 兼 執行役社長 グループCEO(現職)	(注)2	(現在) 6,810 (潜在) 43,601
取締役	梅宮 真	1964年12月 23日生	2015年4月 当社 執行役員 財務企画部長 2017年4月 当社 執行役常務 財務・主計グループ長 (2017年6月より取締役 兼 執行役常務) BK 常務取締役 財務・主計グループ長 (2019年4月より常務執行役員) 2020年4月 当社 取締役 兼 執行役専務 財務・主計グループ長 (2021年7月より取締役 兼 執行役) BK 副頭取執行役員 財務・主計グループ長 TB 副社長執行役員 財務・主計グループ長 2022年4月 当社 取締役 兼 執行役副社長 デジタルイノベーション担当 兼 財務・主計グループ長 BK 副頭取執行役員 デジタルイノベーション担当 兼 財務・主計グループ長 2023年3月 株式会社Blue Lab 代表取締役社長(現職) 2023年4月 当社 取締役 兼 執行役副社長 グループCDO(現職) BK 副頭取執行役員 CDO(現職) TB 副社長執行役員 CDO(現職)	(注)2	(現在) 15,531 (潜在) 43,244

役職名	氏名	生年月日	略歴	任期	所有株式数 (株)
取締役	若林 資典	1964年8月 13日生	2015年4月 B K 執行役員 産業調査部長 2016年4月 B K 常務執行役員 リサーチ&コンサルティングユニット長 兼 営業部店担当役員 2018年4月 当社 執行役常務 リサーチ&コンサルティングユニット長 2019年4月 当社 執行役常務 リサーチ&コンサルティングユニット長 兼 リスク管理グループ長 (2019年6月より取締役 兼 執行役常務) 2019年6月 R I 取締役社長 2020年4月 当社 取締役 兼 執行役専務 リスク管理グループ長 (2021年7月より取締役 兼 執行役) B K 副頭取執行役員 リスク管理グループ長 T B 副社長執行役員 リスク管理グループ長 2021年4月 R T 取締役(2022年4月まで) 2021年11月 当社 取締役 兼 執行役 リスク管理グループ長 兼 コンプライアンス統括グループ長 B K 副頭取執行役員 リスク管理グループ長 兼 コンプライアンス統括グループ長 T B 副社長執行役員 リスク管理グループ長 兼 コンプライアンス統括グループ長 2022年4月 当社 取締役 兼 執行役 リスク管理グループ長 B K 取締役副頭取 業務執行統括補佐 兼 リスク管理グループ長 T B 常務執行役員 リスク管理グループ長 2023年4月 当社 取締役 兼 執行役 グループC R (現職) B K 取締役副頭取 業務執行統括補佐 兼 C R (現職)	(注) 2	(現在) 15,240 (潜在) 40,435
取締役	上ノ山 信宏	1968年4月 25日生	2015年4月 当社 グループ人事部 副部長 2017年4月 B K 営業第九部長 2018年6月 当社 取締役会室長 2019年4月 当社 執行役員 取締役会室長 2021年4月 当社 執行役常務 人事グループ長 兼 取締役会室長 B K 常務執行役員 人事グループ長 兼 取締役会室長 T B 常務執行役員 人事グループ長 兼 取締役会室長 S C 常務執行役員 取締役会室長 2021年6月 当社 取締役 兼 執行役常務 人事グループ長 (2021年7月より取締役 兼 執行役) 2023年4月 当社 取締役 兼 執行役 グループC H R (現職) B K 常務執行役員 C H R (現職) T B 常務執行役員 C H R (現職)	(注) 2	(現在) 3,868 (潜在) 23,193
計					(現在) 133,727 (潜在) 259,018

- (注) 1. 取締役のうち、甲斐中辰夫、小林喜光、佐藤良二、月岡隆、山本正己および小林いずみの6氏は、会社法第2条第15号に定める社外取締役であります。6氏は、当社社外取締役の独立性基準を充足しているとともに、株式会社東京証券取引所の規定する独立役員であります。
2. 取締役の任期は、2022年6月21日の定時株主総会での選任後2022年度に関する定時株主総会の終結の時までであります。

(口) 執行役の状況

役職名	氏名	生年月日	略歴	任期	所有株式数 (株)
執行役社長 (代表執行役) グループCEO	木原 正裕	1965年8月 21日生	(注) 1	(注) 2	(注) 1
執行役副社長 (代表執行役) グループCDO	梅宮 真	1964年12月 23日生	(注) 1	(注) 2	(注) 1
執行役 リテール・事業法人カンパニー長	磯貝 和俊	1968年9月 24日生	2017年4月 当社 財務企画部長 2019年4月 B K 福岡支店長 2020年10月 B K 福岡支店長 兼 久留米支店長 2021年3月 当社 企画グループ長付審議役 2021年7月 当社 執行理事 企画グループ長付審議役 2022年4月 当社 グループ執行役員 リテール・事業法人カンパニー 副カンパニー長 2023年4月 当社 執行役 リテール・事業法人カンパニー長(現職) B K 常務執行役員 リテール・事業法人部門長(現職)	(注) 3	(現在) 2,500 (潜在) 2,844
執行役 コーポレート&インベストメント バンキングカンパニー長	菅原 正幸	1964年8月 21日生	2017年4月 B K 執行役員 バンコック支店長 2019年4月 当社 常務執行役員 東アジア地域本部長 (2021年7月まで) B K 常務執行役員 東アジア地域本部長 (2023年4月まで) 2019年8月 みずほ銀行(中国)有限公司 董事長 2021年7月 当社 グループ執行役員 東アジア地域本部長 2023年4月 当社 執行役 コーポレート&インベストメントバンキング カンパニー長(現職) B K 常務執行役員 コーポレート&インベストメントバンキング 部門長(現職)	(注) 3	(現在) 15,288 (潜在) 30,400
執行役 グローバルコーポレート& インベストメントバンキング カンパニー長 兼 特命事項担当	武 英克	1964年11月 20日生	2016年4月 B K 執行役員 米州地域本部副担当役員 2018年4月 当社 常務執行役員 アジア・オセアニア地域本部長 B K 常務執行役員 アジア・オセアニア地域本部長 2021年4月 B K 常務執行役員 営業担当役員 2021年5月 B K 常務執行役員 商社・不動産・フィナンシャルスポンサー インダストリーグループ長 2022年4月 当社 執行役 大企業・金融・公共法人カンパニー長 兼 グローバルコーポレートカンパニー長 2023年4月 当社 執行役 グローバルコーポレート&インベスメン トバンキングカンパニー長 兼 特命事項担当(現職) B K 常務執行役員 グローバルコーポレート&インベスメン トバンキング部門長(現職)	(注) 2	(現在) 15,408 (潜在) 30,862

役職名	氏名	生年月日	略歴	任期	所有株式数 (株)
執行役 グローバルマーケットカンパニー 共同カンパニー長	輿水 賢哉	1966年11月 19日生	2018年4月 S C 執行役員 金融市場本部共同本部長 2019年4月 B K 執行役員 グローバルマーケット部門共同部門長 2020年4月 B K 常務執行役員 グローバルマーケット部門共同部門長 (現職) 2021年4月 T B 常務執行役員 グローバルマーケット部門共同部門長 (現職) 2022年4月 当社 執行役 グローバルマーケットカンパニー 共同カンパニー長(現職)	(注) 2	(現在) 4,734 (潜在) 25,099
執行役 グローバルマーケットカンパニー 共同カンパニー長	佐々木 大志	1968年4月 28日生	2018年4月 S C エクイティ本部共同本部長 2019年4月 S C 執行役員 エクイティ本部長 兼 共同グローバルプロダクトヘッド (パンアジア株) 2019年8月 S C 執行役員 エクイティ本部長 兼 グローバルプロダクトヘッド (パンアジア株) 2020年4月 S C 執行役員 グローバルマーケット部門副部門長 兼 金融市場本部長 兼 グローバルプロダクトヘッド (パンアジア債券) 2021年4月 S C 常務執行役員 グローバルマーケット部門長 兼 グローバルマーケットヘッド 兼 リサーチ&コンサルティングユニット長 2023年4月 当社 執行役 グローバルマーケットカンパニー 共同カンパニー長(現職) S C 常務執行役員 グローバルマーケット部門長 兼 グローバルマーケットヘッド(現職)	(注) 3	(現在) 2,231 (潜在) 20,096
執行役 アセットマネジメント カンパニー長 兼 特命事項担当	佐藤 紀行	1966年2月 1日生	2017年7月 Asset Management One, Singapore Chief Investment Officer 2020年4月 Agility Asset Advisers (PhillipCapital Group) 付、 Agility Asset Management Singapore Chief Strategy Officer 2020年8月 Agility Asset Advisers (PhillipCapital Group) 付、 AP Property Fund Management 兼務 Chief Investment Officer, Director 2021年5月 Agility Asset Advisers (PhillipCapital Group) 付、 AP Property Fund Management Chief Executive Officer, Director 2023年4月 当社 執行役 アセットマネジメントカンパニー長 兼 特命事項担当(現職) B K 常務執行役員 アセットマネジメント部門長(現職)	(注) 3	(現在) 200 (潜在) 0

役職名	氏名	生年月日	略歴	任期	所有株式数 (株)
執行役 グローバルランザクション ユニット長	山本 力	1968年8月 7日生	2018年4月 B K 欧州業務部長 2020年4月 当社 執行役員 欧州業務部長 B K 執行役員 欧州業務部長 兼 欧州拠点管理部長 2020年8月 B K 執行役員 アジア・オセアニア地域副本部長 兼 アジア・オセアニア営業部長 2021年4月 当社 執行役員 グローバルプロダクツ ユニット副ユニット長 B K 執行役員 グローバルコーポレート部門特定業務担当 兼 グローバルプロダクツユニット 副ユニット長 2022年4月 B K 常務執行役員 グローバルコーポレート部門長 兼 グローバルプロダクツユニット長 2023年4月 当社 執行役 グローバルランザクションユニット長 (現職) B K 常務執行役員 グローバルランザクションユニット長 (現職)	(注) 3	(現在) 672 (潜在) 11,049
執行役 リサーチ&コンサルティング ユニット長 兼 グループCSU	牛窪 恭彦	1966年7月 2日生	2016年4月 B K 産業調査部長 (2017年4月より執行役員) 2019年4月 当社 執行役員 リサーチ&コンサルティングユニット 副ユニット長 2020年4月 当社 執行役常務 リサーチ&コンサルティングユニット長 (2021年7月より執行役) B K 常務執行役員 リサーチ&コンサルティングユニット長 R I 代表取締役社長 2021年4月 R T 取締役副社長 2022年9月 当社 執行役 リサーチ&コンサルティングユニット長 兼 サステナビリティ推進担当 (グループCSuO) B K 常務執行役員 リサーチ&コンサルティングユニット長 兼 サステナビリティ推進担当(CSuO) 2023年4月 当社 執行役 リサーチ&コンサルティングユニット長 兼 グループCSuO (現職) B K 常務執行役員 リサーチ&コンサルティングユニット長 兼 CSuO (現職) R T 取締役 (現職)	(注) 2	(現在) 6,394 (潜在) 29,322
執行役 グループCSO 兼 戦略室長	猪股 尚志	1966年10月 23日生	2016年4月 B K アジア・オセアニア業務部長 2019年4月 当社 執行役員 特命事項担当役員 2020年4月 当社 執行役常務 企画グループ長 兼 特命事項担当役員 B K 常務執行役員 企画グループ長 T B 常務執行役員 企画グループ長 2021年4月 当社 執行役常務 企画グループ長 (2021年7月より執行役) 2023年4月 当社 執行役 グループCSO 兼 戦略室長 (現職) B K 常務執行役員 CSO 兼 戦略室長 (現職) T B 常務執行役員 CSO (現職)	(注) 2	(現在) 2,832 (潜在) 29,613

役職名	氏名	生年月日	略歴	任期	所有株式数 (株)
執行役 グループC G O	中本 美菜子	1969年5月 23日生	2018年4月 B K 銀座支店長 2020年4月 S C 経営企画部長 2021年7月 S C 執行理事 経営企画部長 2023年4月 当社 執行役 グループC G O (現職) B K 常務執行役員 C G O (現職) T B 常務執行役員 C G O (現職)	(注) 3	(現在) 825 (潜在) 1,724
執行役 グループC F O 兼 国際会計基準対応P T 長	米澤 武史	1970年12月 10日	2016年4月 当社 財務企画部副部長 2019年4月 当社 財務企画部長 2021年7月 当社 執行理事 財務企画部長 2022年4月 当社 執行理事 財務・主計グループ副グループ長 兼 国際会計基準対応P T 長 2023年4月 当社 執行役 グループC F O 兼 国際会計基準対応P T 長(現職) B K 常務執行役員 C F O 兼 国際会計基準対応P T 長(現職) T B 常務執行役員 C F O 兼 国際会計基準対応P T 長(現職)	(注) 3	(現在) 500 (潜在) 1,833
執行役 グループC R O	若林 資典	1964年8月 13日生	(注) 1	(注) 2	(注) 1
執行役 グループC H R O	上ノ山 信宏	1968年4月 25日生	(注) 1	(注) 2	(注) 1
執行役 グループC P O 兼 グループC C u O	秋田 夏実	1971年7月 25日生	2015年11月 マスターカード株式会社 日本地区担当副社長 2017年4月 アドビ株式会社 常務執行役員 マーケティング本部 2018年4月 アドビ株式会社 副社長 マーケティング本部 2022年5月 当社 グループ執行役員 人事グループ副グループ長(グループC P O) B K 常務執行役員 人事グループ副グループ長(C P O) T B 常務執行役員 人事グループ副グループ長(C P O) S C 常務執行役員 人事グループ副グループ長(C P O) 2022年12月 当社 グループ執行役員 コーポレートカルチャー担当 (グループC C u O) 兼 人事グループ副グループ長 (グループC P O) 2023年4月 当社 執行役 グループC P O 兼 グループC C u O (現職) B K 常務執行役員 C P O 兼 C C u O (現職) T B 常務執行役員 C P O (現職) S C 常務執行役員 C P O (現職)	(注) 3	(現在) 0 (潜在) 1,850

役職名	氏名	生年月日	略歴	任期	所有株式数 (株)
執行役 グループC I O	米井 公治	1961年8月 2日生	2013年4月 当社 執行役員 システム推進部長 2013年7月 当社 執行役員 I T・システム企画部長 2016年12月 当社 執行役員 I T・システム副担当役員 兼 I T・システム企画部長 (2017年4月より常務執行役員) 2018年4月 当社 常務執行役員 I T・システム副担当役員 兼 システム推進部長 2019年4月 当社 常務執行役員 I T・システム副グループ長 兼 システム推進部長 2019年9月 当社 常務執行役員 I T・システム副グループ長 2020年6月 M I デジタルサービス株式会社 代表取締役副社長 2021年7月 当社 執行役 I T・システムグループ共同グループ長 B K 副頭取執行役員 I T・システムグループ共同グループ長 2022年1月 当社 執行役 デジタルイノベーション担当 兼 I T・システムグループ長 B K 副頭取執行役員 デジタルイノベーション担当 兼 I T・システムグループ長 R T 取締役(現職) 2022年4月 当社 執行役 I T・システムグループ長 B K 副頭取執行役員 業務執行統括補佐 兼 I T・システムグループ長 2023年4月 当社 執行役 グループC I O(現職) B K 副頭取執行役員 業務執行統括補佐 兼 C I O(現職)	(注) 2	(現在) 27,278 (潜在) 14,985
執行役 グループ共同C I O 兼 グループC P r O	金澤 光洋	1967年11月 22日生	2015年4月 B K 米州業務部長(2019年4月まで) 2015年10月 当社 米州業務部長 2019年4月 B K 執行役員 グローバルコーポレート部門審査担当役員 2020年4月 当社 執行役員 リスク統括部長 B K 執行役員 リスク統括部長 2021年3月 当社 執行役員 企画グループ特定業務担当 (2021年4月より常務執行役員) B K 執行役員 企画グループ特定業務担当 (2021年4月より常務執行役員) 2021年7月 当社 グループ執行役員 企画グループ副グループ長 B K 常務執行役員 企画グループ副グループ長 2022年4月 当社 執行役 I T・システムグループ共同グループ長 2023年4月 当社 執行役 グループ共同C I O 兼 グループC P r O(現職)	(注) 2	(現在) 2,863 (潜在) 20,197

役職名	氏名	生年月日	略歴	任期	所有株式数 (株)
執行役 グループCCO	松原 真	1967年8月 7日生	2016年4月 当社 コンプライアンス統括部長 B K コンプライアンス統括部長 2018年4月 当社 企画管理部長 B K 企画管理部長 2019年4月 当社 執行役員 グローバル人事業務部長 (2021年7月まで) B K 執行役員 グローバル人事業務部長 (2021年7月まで) 2020年4月 T B 執行役員 人事部長 (2021年7月まで) 2021年7月 当社 グループ執行役員 企画グループ副グループ長(危機管理担当) B K 常務執行役員 企画グループ副グループ長(危機管理担当) 2022年4月 当社 執行役 コンプライアンス統括グループ長 B K 常務執行役員 コンプライアンス統括グループ長 T B 常務執行役員 コンプライアンス統括グループ長 2023年4月 当社 執行役 グループCCO(現職) B K 常務執行役員 CCO(現職) T B 常務執行役員 CCO(現職)	(注) 2	(現在) 4,037 (潜在) 19,138
執行役 グループCAE	菊地 比左志	1965年9月 14日生	2016年4月 当社 執行役員 取締役会室長 2018年4月 当社 執行役常務 企画グループ長 兼 取締役会室長 2018年6月 当社 取締役 兼 執行役常務 企画グループ長 (2019年6月より執行役常務) B K 常務取締役 企画グループ長 (2019年4月より常務執行役員) 2020年4月 当社 執行役常務 内部監査グループ長 (2021年7月より執行役) B K 取締役(監査等委員)(現職) T B 取締役(監査等委員)(現職) S C 取締役(監査等委員)(現職) 2021年4月 R T 監査役(現職) 2023年4月 当社 執行役 グループCAE(現職)	(注) 2	(現在) 15,916 (潜在) 34,388
計(注) 4					(現在) 101,678 (潜在) 273,400

(注) 1. 「役員一覧(イ)取締役の状況」に記載されております。

2. 任期は、2022年6月から2022年度に関する定時株主総会の終結後最初に招集される取締役会の終結の時までであります。
3. 任期は、2023年4月から2022年度に関する定時株主総会の終結後最初に招集される取締役会の終結の時までであります。
4. 所有株式数の合計に取締役を兼務する執行役の所有株式数は算入しておりません。

(ii) 当社は2023年6月23日開催予定の定時株主総会の議案（決議事項）として「取締役14名選任の件」を提案しており当該議案が承認可決されれば、当社の役員の状況は以下のとおりになる予定であります。

なお、当該定時株主総会の直後に開催予定の取締役会の決議事項の内容(役職名等)も含め記載しております。

男性26名 女性4名 （役員のうち女性の比率13.3%）

(イ) 取締役の状況

役職名	氏名	生年月日	略歴	任期	所有株式数 (株)
取締役	小林 喜光	1946年11月 18日生	1974年12月 三菱化成工業株式会社（現 三菱ケミカル株式会社）入社 2005年4月 同 常務執行役員 2007年4月 株式会社三菱ケミカルホールディングス 取締役社長 三菱化学株式会社 取締役社長 2012年6月 東京電力株式会社 社外取締役（2015年3月まで） 2015年4月 公益社団法人経済同友会 代表幹事（2019年4月まで） 2015年6月 株式会社三菱ケミカルホールディングス 取締役会長 2015年9月 株式会社東芝 社外取締役（2020年7月まで） 2018年6月 同 取締役会議長（2020年7月まで） 2020年6月 当社 社外取締役（現職） 2021年6月 株式会社三菱ケミカルホールディングス 取締役 （2022年6月まで） 東京電力ホールディングス株式会社 取締役会長（現職） 現 三菱ケミカルグループ株式会社	(注) 2	(現在) 4,384 (潜在) 4,807
取締役	佐藤 良二	1946年12月 7日生	1969年4月 日興証券株式会社（現 SMBC日興証券株式会社）入社 1971年10月 等松青木監査法人（現 有限責任監査法人トーマツ）入所 1975年2月 公認会計士登録 1983年5月 等松青木監査法人 パートナー 2007年6月 監査法人トーマツ 包括代表社員（CEO） 2010年11月 有限責任監査法人トーマツ シニアアドバイザー （2011年5月まで） 2015年9月 株式会社東芝 社外取締役（2019年6月まで） 2016年7月 日本生命保険相互会社 社外監査役 （2022年7月より社外取締役（監査等委員））（現職） 2020年6月 当社 社外取締役（現職）	(注) 2	(現在) 2,692 (潜在) 4,807
取締役	月岡 隆	1951年5月 15日生	1975年4月 出光興産株式会社 入社 2007年6月 同 執行役員 需給部長 2008年6月 同 常務執行役員 需給部長 2009年6月 同 取締役 需給部長 2010年6月 同 常務取締役 兼 常務執行役員 経営企画部長 2011年4月 同 常務取締役 2012年6月 同 代表取締役 副社長 2013年6月 同 代表取締役 社長 2018年4月 同 代表取締役 会長 2020年6月 同 特別顧問 2021年6月 当社 社外取締役（現職） 2022年6月 出光興産株式会社 名誉顧問（現職） 2023年6月 三井倉庫ホールディングス株式会社 社外取締役 2023年6月に開催予定の同社の定時株主総会に付議される予定	(注) 2	(現在) 1,313 (潜在) 2,880
取締役	大野 恒太郎	1952年4月 1日生	1976年4月 検事任官 2009年7月 法務事務次官 2011年8月 仙台高等検察庁 検事長 2012年7月 東京高等検察庁 検事長 2014年7月 検事総長 2016年11月 森・濱田松本法律事務所 客員弁護士 （2022年12月まで） 2017年5月 イオン株式会社 社外取締役（2023年5月まで） 2017年6月 伊藤忠商事株式会社 社外監査役（2021年6月まで） 株式会社小松製作所 社外監査役（現職） 2023年1月 渥美坂井法律事務所・外国法共同事業 顧問（現職） 2023年6月 当社 社外取締役（就任予定）	(注) 2	(現在) 0 (潜在) 0

役職名	氏名	生年月日	略歴	任期	所有株式数 (株)
取締役	篠原 弘道	1954年3月15日生	1978年4月 日本電信電話公社(現 日本電信電話株式会社)入社 2009年6月 日本電信電話株式会社 取締役 研究企画部門長 2012年6月 同 常務取締役 研究企画部門長 2014年6月 同 代表取締役副社長 研究企画部門長 2018年6月 同 取締役会長 2021年6月 ヤマハ株式会社 社外取締役(現職) 2022年6月 日本電信電話株式会社 相談役(現職) 2023年6月 当社 社外取締役(就任予定)	(注)2	(現在) 0 (潜在) 0
取締役	山本 正己	1954年1月11日生	1976年4月 富士通株式会社 入社 2005年6月 同 経営執行役 2010年1月 同 執行役員副社長 2010年4月 同 執行役員社長 2010年6月 同 代表取締役社長 2015年6月 同 代表取締役会長 2017年6月 同 取締役会長 JFEホールディングス株式会社 社外取締役(現職) 2019年6月 当社 社外取締役(現職) 富士通株式会社 取締役シニアアドバイザー(現職) 2009年6月より「執行役員」に呼称変更	(注)2	(現在) 15,500 (潜在) 6,266
取締役	小林 いずみ	1959年1月18日生	1981年4月 三菱化成工業株式会社(現 三菱ケミカル株式会社)入社 1985年6月 メリルリンチ・フューチャーズ・ジャパン株式会社 入社 2001年12月 メリルリンチ日本証券株式会社 (現 B f A証券株式会社) 代表取締役社長(2008年11月まで) 2008年11月 世界銀行グループ多数国間投資保証機関長官 2013年7月 A N Aホールディングス株式会社 社外取締役(現職) 2014年6月 三井物産株式会社 社外取締役(現職) 2014年7月 当社 リスク委員会委員 (取締役でない外部専門家として2017年6月まで) 2017年6月 当社 社外取締役(現職) 2020年6月 オムロン株式会社 社外取締役(現職) 2023年6月に退任予定	(注)2	(現在) 5,742 (潜在) 7,577
取締役	野田 由美子	1960年1月26日生	1982年4月 バンク・オブ・アメリカ東京支店 入社 1996年3月 日本長期信用銀行ロンドン支店 次長 (ストラクチャードファイナンス部門統括) 2000年1月 PwCフィナンシャル・アドバイザー・サービス (日本) パートナー 2007年6月 横浜市 副市長 2011年1月 PwCアドバイザー パートナー (インフラ・PPP部門 アジア太平洋地区統括) 2017年10月 ヴェオリア・ジャパン株式会社 代表取締役社長 2020年6月 ヴェオリア・ジャパン株式会社 代表取締役会長(現職) 2021年6月 出光興産株式会社 社外取締役(現職) 株式会社ベネッセホールディングス 社外取締役(現職) 2023年6月 当社 社外取締役(就任予定)	(注)2	(現在) 0 (潜在) 0
取締役会長	今井 誠司	1962年6月25日生	2014年4月 B K 執行役員 ソウル支店長 2016年4月 当社 常務執行役員 アジア・オセアニア地域本部長 B K 常務執行役員 アジア・オセアニア地域本部長 2018年4月 当社 執行役専務 グローバルコーポレートカンパニー長 (2020年4月まで) 2019年4月 B K 副頭取執行役員 2020年4月 当社 執行役専務 大企業・金融・公共法人カンパニー長 兼 グローバルプロダクツユニット長 2021年4月 当社 執行役副社長 大企業・金融・公共法人カンパニー長 兼 グローバルコーポレートカンパニー長 (2021年6月より取締役 兼 執行役副社長) 2022年4月 当社 取締役会長(現職)	(注)2	(現在) 33,825 (潜在) 56,282
取締役	平間 久顕	1962年12月26日生	2014年4月 B K 執行役員 丸の内中央支店丸の内中央第一部長 2015年4月 B K 執行役員 名古屋営業部長 2017年4月 B K 常務執行役員 内部監査グループ長 2019年4月 当社 監査委員会付理事 2019年6月 当社 取締役(現職)	(注)2	(現在) 23,167 (潜在) 18,349

役職名	氏名	生年月日	略歴	任期	所有株式数 (株)
取締役	木原 正裕	1965年8月 21日生	2014年1月 当社 リスクガバナンス高度化PT長 2017年4月 SC 執行役員 リスク統括部長 2018年4月 SC 執行役員 財務企画部長 2019年4月 SC 執行役員 財務・主計グループ副グループ長 兼 グローバルファイナンス副ヘッド 2020年4月 当社 常務執行役員 企画グループ副グループ長 兼 財務・主計グループ副グループ長 SC 常務執行役員 企画グループ長 兼 財務・主計グループ長 兼 市場情報戦略部担当役員 兼 グローバルファイナンスヘッド 2020年10月 SC 常務執行役員 企画グループ長 兼 財務・主計グループ長 兼 グローバルファイナンスヘッド 2021年4月 当社 執行役常務 グローバルプロダクツユニット長 兼 大企業・金融・公共法人カンパニー副カンパニー長 兼 グローバルコーポレートカンパニー副カンパニー長 (2021年7月より執行役) BK 常務執行役員 グローバルコーポレート部門長 兼 グローバルプロダクツユニット長 2022年2月 当社 執行役社長 グループCEO 兼 グローバルプロダクツユニット長 BK 取締役(現職) TB 取締役(現職) SC 取締役(現職) 2022年4月 当社 執行役社長 グループCEO 2022年6月 当社 取締役 兼 執行役社長 グループCEO(現職)	(注)2	(現在) 6,810 (潜在) 43,601
取締役	梅宮 真	1964年12月 23日生	2015年4月 当社 執行役員 財務企画部長 2017年4月 当社 執行役常務 財務・主計グループ長 (2017年6月より取締役 兼 執行役常務) BK 常務取締役 財務・主計グループ長 (2019年4月より常務執行役員) 2020年4月 当社 取締役 兼 執行役専務 財務・主計グループ長 (2021年7月より取締役 兼 執行役) BK 副頭取執行役員 財務・主計グループ長 TB 副社長執行役員 財務・主計グループ長 2022年4月 当社 取締役 兼 執行役副社長 デジタルイノベーション担当 兼 財務・主計グループ長 BK 副頭取執行役員 デジタルイノベーション担当 兼 財務・主計グループ長 株式会社Blue Lab 代表取締役社長(現職) 2023年3月 2023年4月 当社 取締役 兼 執行役副社長 グループCDO(現職) BK 副頭取執行役員 CDO(現職) TB 副社長執行役員 CDO(現職)	(注)2	(現在) 15,531 (潜在) 43,244

役職名	氏名	生年月日	略歴	任期	所有株式数 (株)
取締役	若林 資典	1964年8月 13日生	2015年4月 B K 執行役員 産業調査部長 2016年4月 B K 常務執行役員 リサーチ&コンサルティングユニット長 兼 営業部店担当役員 2018年4月 当社 執行役常務 リサーチ&コンサルティングユニット長 2019年4月 当社 執行役常務 リサーチ&コンサルティングユニット長 兼 リスク管理グループ長 (2019年6月より取締役 兼 執行役常務) 2019年6月 R I 取締役社長 2020年4月 当社 取締役 兼 執行役専務 リスク管理グループ長 (2021年7月より取締役 兼 執行役) B K 副頭取執行役員 リスク管理グループ長 T B 副社長執行役員 リスク管理グループ長 2021年4月 R T 取締役(2022年4月まで) 2021年11月 当社 取締役 兼 執行役 リスク管理グループ長 兼 コンプライアンス統括グループ長 B K 副頭取執行役員 リスク管理グループ長 兼 コンプライアンス統括グループ長 T B 副社長執行役員 リスク管理グループ長 兼 コンプライアンス統括グループ長 2022年4月 当社 取締役 兼 執行役 リスク管理グループ長 B K 取締役副頭取 業務執行統括補佐 兼 リスク管理グループ長 T B 常務執行役員 リスク管理グループ長 2023年4月 当社 取締役 兼 執行役 グループC R (現職) B K 取締役副頭取 業務執行統括補佐 兼 C R (現職)	(注) 2	(現在) 15,240 (潜在) 40,435
取締役	上ノ山 信宏	1968年4月 25日生	2015年4月 当社 グループ人事部 副部長 2017年4月 B K 営業第九部長 2018年6月 当社 取締役会室長 2019年4月 当社 執行役員 取締役会室長 2021年4月 当社 執行役常務 人事グループ長 兼 取締役会室長 B K 常務執行役員 人事グループ長 兼 取締役会室長 T B 常務執行役員 人事グループ長 兼 取締役会室長 S C 常務執行役員 取締役会室長 2021年6月 当社 取締役 兼 執行役常務 人事グループ長 (2021年7月より取締役 兼 執行役) 2023年4月 当社 取締役 兼 執行役 グループC H R (現職) B K 常務執行役員 C H R (現職) T B 常務執行役員 C H R (現職)	(注) 2	(現在) 3,868 (潜在) 23,193
計					(現在) 128,072 (潜在) 251,441

(注) 1 . 取締役のうち、小林喜光、佐藤良二、月岡隆、大野恒太郎、篠原弘道、山本正己、小林いずみおよび野田由美子の8氏は、会社法第2条第15号に定める社外取締役であります。8氏は、当社社外取締役の独立性基準を充足しているとともに、株式会社東京証券取引所の規定する独立役員であります。

2 . 取締役の任期は、2023年6月23日の定時株主総会での選任後2023年度に関する定時株主総会の終結の時までであります。

(口) 執行役の状況

役職名	氏名	生年月日	略歴	任期	所有株式数 (株)
執行役社長 (代表執行役) グループCEO	木原 正裕	1965年8月 21日生	(注) 1	(注) 2	(注) 1
執行役副社長 (代表執行役) グループCDO	梅宮 真	1964年12月 23日生	(注) 1	(注) 2	(注) 1
執行役 リテール・事業法人カンパニー長	磯貝 和俊	1968年9月 24日生	2017年4月 当社 財務企画部長 2019年4月 B K 福岡支店長 2020年10月 B K 福岡支店長 兼 久留米支店長 2021年3月 当社 企画グループ長付審議役 2021年7月 当社 執行理事 企画グループ長付審議役 2022年4月 当社 グループ執行役員 リテール・事業法人カンパニー 副カンパニー長 2023年4月 当社 執行役 リテール・事業法人カンパニー長(現職) B K 常務執行役員 リテール・事業法人部門長(現職)	(注) 2	(現在) 2,500 (潜在) 2,844
執行役 コーポレート&インベストメント バンキングカンパニー長	菅原 正幸	1964年8月 21日生	2017年4月 B K 執行役員 バンコック支店長 2019年4月 当社 常務執行役員 東アジア地域本部長 (2021年7月まで) B K 常務執行役員 東アジア地域本部長 (2023年4月まで) 2019年8月 みずほ銀行(中国)有限公司 董事長 2021年7月 当社 グループ執行役員 東アジア地域本部長 2023年4月 当社 執行役 コーポレート&インベストメントバンキング カンパニー長(現職) B K 常務執行役員 コーポレート&インベストメントバンキング 部門長(現職)	(注) 2	(現在) 15,288 (潜在) 30,400
執行役 グローバルコーポレート& インベストメントバンキング カンパニー長 兼 特命事項担当	武 英克	1964年11月 20日生	2016年4月 B K 執行役員 米州地域本部副担当役員 2018年4月 当社 常務執行役員 アジア・オセアニア地域本部長 B K 常務執行役員 アジア・オセアニア地域本部長 2021年4月 B K 常務執行役員 営業担当役員 2021年5月 B K 常務執行役員 商社・不動産・フィナンシャルスポンサーイ ンダストリーグループ長 2022年4月 当社 執行役 大企業・金融・公共法人カンパニー長 兼 グローバルコーポレートカンパニー長 2023年4月 当社 執行役 グローバルコーポレート&インベストメント バンキングカンパニー長 兼 特命事項担当(現職) B K 常務執行役員 グローバルコーポレート&インベストメント バンキング部門長(現職)	(注) 2	(現在) 15,408 (潜在) 30,862

役職名	氏名	生年月日	略歴	任期	所有株式数 (株)
執行役 グローバルマーケットカンパニー 共同カンパニー長	興水 賢哉	1966年11月 19日生	2018年4月 S C 執行役員 金融市場本部共同本部長 2019年4月 B K 執行役員 グローバルマーケット部門共同部門長 2020年4月 B K 常務執行役員 グローバルマーケット部門共同部門長 (現職) 2021年4月 T B 常務執行役員 グローバルマーケット部門共同部門長 (現職) 2022年4月 当社 執行役 グローバルマーケットカンパニー 共同カンパニー長(現職)	(注) 2	(現在) 4,734 (潜在) 25,099
執行役 グローバルマーケットカンパニー 共同カンパニー長	佐々木 大志	1968年4月 28日生	2018年4月 S C エクイティ本部共同本部長 2019年4月 S C 執行役員 エクイティ本部長 兼 共同グローバルプロダクトヘッド (パンアジア株) 2019年8月 S C 執行役員 エクイティ本部長 兼 グローバルプロダクトヘッド (パンアジア株) 2020年4月 S C 執行役員 グローバルマーケット部門副部門長 兼 金融市場本部長 兼 グローバルプロダクトヘッド (パンアジア債券) 2021年4月 S C 常務執行役員 グローバルマーケット部門長 兼 グローバルマーケットヘッド 兼 リサーチ & コンサルティングユニット長 2023年4月 当社 執行役 グローバルマーケットカンパニー 共同カンパニー長(現職) S C 常務執行役員 グローバルマーケット部門長 兼 グローバルマーケットヘッド(現職)	(注) 2	(現在) 2,231 (潜在) 20,096
執行役 アセットマネジメント カンパニー長 兼 特命事項担当	佐藤 紀行	1966年2月 1日生	2017年7月 Asset Management One, Singapore Chief Investment Officer 2020年4月 Agility Asset Advisers (PhillipCapital Group) 付、 Agility Asset Management Singapore Chief Strategy Officer 2020年8月 Agility Asset Advisers (PhillipCapital Group) 付、 AP Property Fund Management 兼務 Chief Investment Officer, Director 2021年5月 Agility Asset Advisers (PhillipCapital Group) 付、 AP Property Fund Management Chief Executive Officer, Director 2023年4月 当社 執行役 アセットマネジメントカンパニー長 兼 特命事項担当(現職) B K 常務執行役員 アセットマネジメント部門長(現職)	(注) 2	(現在) 200 (潜在) 0

役職名	氏名	生年月日	略歴	任期	所有株式数 (株)
執行役 グローバルトランザクション ユニット長	山本 力	1968年8月 7日生	2018年4月 B K 欧州業務部長 2020年4月 当社 執行役員 欧州業務部長 B K 執行役員 欧州業務部長 兼 欧州拠点管理部長 2020年8月 B K 執行役員 アジア・オセアニア地域副本部長 兼 アジア・オセアニア営業部長 2021年4月 当社 執行役員 グローバルプロダクツ ユニット副ユニット長 B K 執行役員 グローバルコーポレート部門特定業務担当 兼 グローバルプロダクツユニット 副ユニット長 2022年4月 B K 常務執行役員 グローバルコーポレート部門長 兼 グローバルプロダクツユニット長 2023年4月 当社 執行役 グローバルトランザクションユニット長(現 職) B K 常務執行役員 グローバルトランザクションユニット長(現 職)	(注) 2	(現在) 672 (潜在) 11,049
執行役 リサーチ&コンサルティング ユニット長 兼 グループCSU	牛窪 恭彦	1966年7月 2日生	2016年4月 B K 産業調査部長 (2017年4月より執行役員) 2019年4月 当社 執行役員 リサーチ&コンサルティングユニット 副ユニット長 2020年4月 当社 執行役常務 リサーチ&コンサルティングユニット長 (2021年7月より執行役) B K 常務執行役員 リサーチ&コンサルティングユニット長 R I 代表取締役社長 2021年4月 R T 取締役副社長 2022年9月 当社 執行役 リサーチ&コンサルティングユニット長 兼 サステナビリティ推進担当 (グループCSUO) B K 常務執行役員 リサーチ&コンサルティングユニット長 兼 サステナビリティ推進担当(CSUO) 2023年4月 当社 執行役 リサーチ&コンサルティングユニット長 兼 グループCSUO(現職) B K 常務執行役員 リサーチ&コンサルティングユニット長 兼 CSUO(現職) R T 取締役(現職)	(注) 2	(現在) 6,394 (潜在) 29,322
執行役 グループCSO 兼 戦略室長	猪股 尚志	1966年10月 23日生	2016年4月 B K アジア・オセアニア業務部長 2019年4月 当社 執行役員 特命事項担当役員 2020年4月 当社 執行役常務 企画グループ長 兼 特命事項担当役員 B K 常務執行役員 企画グループ長 T B 常務執行役員 企画グループ長 2021年4月 当社 執行役常務 企画グループ長 (2021年7月より執行役) 2023年4月 当社 執行役 グループCSO 兼 戦略室長(現職) B K 常務執行役員 CSO 兼 戦略室長(現職) T B 常務執行役員 CSO(現職)	(注) 2	(現在) 2,832 (潜在) 29,613

役職名	氏名	生年月日	略歴	任期	所有株式数 (株)
執行役 グループC G O	中本 美菜子	1969年5月 23日生	2018年4月 B K 銀座支店長 2020年4月 S C 経営企画部長 2021年7月 S C 執行理事 経営企画部長 2023年4月 当社 執行役 グループC G O (現職) B K 常務執行役員 C G O (現職) T B 常務執行役員 C G O (現職)	(注) 2	(現在) 825 (潜在) 1,724
執行役 グループC F O 兼 国際会計基準対応P T長	米澤 武史	1970年12月 10日生	2016年4月 当社 財務企画部副部長 2019年4月 当社 財務企画部長 2021年7月 当社 執行理事 財務企画部長 2022年4月 当社 執行理事 財務・主計グループ副グループ長 兼 国際会計基準対応P T長 2023年4月 当社 執行役 グループC F O 兼 国際会計基準対応P T長(現職) B K 常務執行役員 C F O 兼 国際会計基準対応P T長(現職) T B 常務執行役員 C F O 兼 国際会計基準対応P T長(現職)	(注) 2	(現在) 500 (潜在) 1,833
執行役 グループC R O	若林 資典	1964年8月 13日生	(注) 1	(注) 2	(注) 1
執行役 グループC H R O	上ノ山 信宏	1968年4月 25日生	(注) 1	(注) 2	(注) 1
執行役 グループC P O 兼 グループC C u O	秋田 夏実	1971年7月 25日生	2015年11月 マスターカード株式会社 日本地区担当副社長 2017年4月 アドビ株式会社 常務執行役員 マーケティング本部 2018年4月 アドビ株式会社 副社長 マーケティング本部 2022年5月 当社 グループ執行役員 人事グループ副グループ長(グループC P O) B K 常務執行役員 人事グループ副グループ長(C P O) T B 常務執行役員 人事グループ副グループ長(C P O) S C 常務執行役員 人事グループ副グループ長(C P O) 2022年12月 当社 グループ執行役員 コーポレートカルチャー担当 (グループC C u O) 兼 人事グループ副グループ長 (グループC P O) 2023年4月 当社 執行役 グループC P O 兼 グループC C u O (現職) B K 常務執行役員 C P O 兼 C C u O (現職) T B 常務執行役員 C P O (現職) S C 常務執行役員 C P O (現職)	(注) 2	(現在) 0 (潜在) 1,850

役職名	氏名	生年月日	略歴	任期	所有株式数 (株)
執行役 グループC I O	米井 公治	1961年8月 2日生	2013年4月 当社 執行役員 システム推進部長 2013年7月 当社 執行役員 I T・システム企画部長 2016年12月 当社 執行役員 I T・システム副担当役員 兼 I T・システム企画部長 (2017年4月より常務執行役員) 2018年4月 当社 常務執行役員 I T・システム副担当役員 兼 システム推進部長 2019年4月 当社 常務執行役員 I T・システム副グループ長 兼 システム推進部長 2019年9月 当社 常務執行役員 I T・システム副グループ長 2020年6月 M I デジタルサービス株式会社 代表取締役副社長 2021年7月 当社 執行役 I T・システムグループ共同グループ長 B K 副頭取執行役員 I T・システムグループ共同グループ長 2022年1月 当社 執行役 デジタルイノベーション担当 兼 I T・システムグループ長 B K 副頭取執行役員 デジタルイノベーション担当 兼 I T・システムグループ長 R T 取締役(現職) 2022年4月 当社 執行役 I T・システムグループ長 B K 副頭取執行役員 業務執行統括補佐 兼 I T・システムグループ長 2023年4月 当社 執行役 グループC I O(現職) B K 副頭取執行役員 業務執行統括補佐 兼 C I O(現職)	(注) 2	(現在) 27,278 (潜在) 14,985
執行役 グループ共同C I O 兼 グループC P r O	金澤 光洋	1967年11月 22日生	2015年4月 B K 米州業務部長(2019年4月まで) 2015年10月 当社 米州業務部長 2019年4月 B K 執行役員 グローバルコーポレート部門審査担当役員 2020年4月 当社 執行役員 リスク統括部長 B K 執行役員 リスク統括部長 2021年3月 当社 執行役員 企画グループ特定業務担当 (2021年4月より常務執行役員) B K 執行役員 企画グループ特定業務担当 (2021年4月より常務執行役員) 2021年7月 当社 グループ執行役員 企画グループ副グループ長 B K 常務執行役員 企画グループ副グループ長 2022年4月 当社 執行役 I T・システムグループ共同グループ長 2023年4月 当社 執行役 グループ共同C I O 兼 グループC P r O(現職)	(注) 2	(現在) 2,863 (潜在) 20,197

役職名	氏名	生年月日	略歴	任期	所有株式数 (株)
執行役 グループCCO	松原 真	1967年8月 7日生	2016年4月 当社 コンプライアンス統括部長 BK コンプライアンス統括部長 2018年4月 当社 企画管理部長 BK 企画管理部長 2019年4月 当社 執行役員 グローバル人事業務部長 (2021年7月まで) BK 執行役員 グローバル人事業務部長 (2021年7月まで) 2020年4月 TB 執行役員 人事部長 (2021年7月まで) 2021年7月 当社 グループ執行役員 企画グループ副グループ長(危機管理担当) BK 常務執行役員 企画グループ副グループ長(危機管理担当) 2022年4月 当社 執行役 コンプライアンス統括グループ長 BK 常務執行役員 コンプライアンス統括グループ長 TB 常務執行役員 コンプライアンス統括グループ長 2023年4月 当社 執行役 グループCCO(現職) BK 常務執行役員 CCO(現職) TB 常務執行役員 CCO(現職)	(注)2	(現在) 4,037 (潜在) 19,138
執行役 グループCAE	菊地 比左志	1965年9月 14日生	2016年4月 当社 執行役員 取締役会室長 2018年4月 当社 執行役常務 企画グループ長 兼 取締役会室長 2018年6月 当社 取締役 兼 執行役常務 企画グループ長 (2019年6月より執行役常務) BK 常務取締役 企画グループ長 (2019年4月より常務執行役員) 2020年4月 当社 執行役常務 内部監査グループ長 (2021年7月より執行役) BK 取締役(監査等委員)(現職) TB 取締役(監査等委員)(現職) SC 取締役(監査等委員)(現職) 2021年4月 RT 監査役(現職) 2023年4月 当社 執行役 グループCAE(現職)	(注)2	(現在) 15,916 (潜在) 34,388
計(注)3					(現在) 101,678 (潜在) 273,400

(注)1. 「役員一覧(イ)取締役の状況」に記載されております。

2. 執行役の任期は、2023年6月から2023年度に関する定時株主総会の終結後最初に招集される取締役会の終結の時までであります。

3. 所有株式数の合計に取締役を兼務する執行役の所有株式数は算入しておりません。

取締役の選任基準等

イ 取締役候補者については、次に掲げる基準を充足する者としております。

- (1) 優れた人格と識見、高い倫理観、および遵法精神を有すること
- (2) 豊富な経験と知見を活かし、みずほの持続的かつ安定的な成長と企業価値の向上への貢献が期待できること
- (3) 取締役会の意思決定機能や監督機能としての役割への貢献が期待できること
- (4) 取締役として、その職務を遂行するために必要な時間を確保できること
- (5) 法令上求められる取締役としての適格要件を満たすこと

ロ 社外取締役候補者については、監督機能を十分に発揮するため、前項に加えて、次に掲げる基準を充足する者としております。

- (1) 企業経営、リスク管理、法令遵守、危機管理、財務会計、内部統制、マクロ政策（金融・産業等）、組織・カルチャー改革、グローバル経営等の分野における高い見識や豊富な経験を有すること
- (2) みずほの経営全体を俯瞰・理解する力、本質的な課題やリスクを把握する力、ならびに経営陣からの聴取および経営陣に対する意見表明や説得を的確に行う力等を有すること
- (3) 当社社外取締役の独立性基準（概要を以下に記載）に照らし、当社グループの経営からの独立性が認められること

ハ グループCEOをはじめ、執行役を兼務する取締役候補者については、イに加えて、金融業務・規制やみずほのビジネスモデルに精通し、当社グループの経営管理を適切に遂行する能力を有する者としております。

「当社社外取締役の独立性基準」の概要

1. 当社またはその現在の子会社の業務執行取締役、執行役、執行役員または使用人（以下、「業務執行者」という）ではなく、その就任の前10年間に於いても業務執行者ではなかったこと、また、当社が現在主要株主である会社の取締役、監査役、会計参与、執行役、執行役員または使用人ではないこと
2. (1) 当社または中核子会社を主要な取引先とする者、またはその親会社、もしくは重要な子会社ではなく、また、それらの者が会社である場合における当該会社の業務執行者ではなく、最近3年間に於いても業務執行者ではなかったこと
(2) 当社または中核子会社の主要な取引先である者、またはその親会社、もしくは重要な子会社ではなく、また、それらの者が会社である場合における当該会社の業務執行者ではなく、最近3年間に於いても業務執行者ではなかったこと
3. 当社または中核子会社から、一定額（過去3年平均にて年間1,000万円または平均年間総費用の30%のいずれか大きい額）を超える寄付等を受ける組織の業務執行者ではないこと
4. 当社またはその子会社から取締役を受け入れている会社またはその親会社、もしくはその子会社の業務執行者ではないこと
5. 現在、当社またはその子会社の会計監査人または当該会計監査人の社員等ではなく、最近3年間、当該社員等として当社またはその現在の子会社の監査業務を担当したことがないこと
6. 弁護士やコンサルタント等であって、役員報酬以外に当社または中核子会社から過去3年平均にて年間1,000万円以上の金銭その他の財産上の利益を得ておらず、当社または中核子会社を主要な取引先とする法律事務所等のアドバイザー・ファームの社員等ではないこと
7. 当社またはその現在の子会社の取締役、執行役、執行役員または執行理事、理事、顧問等役員に準ずる地位にある重要な使用人等（以下、「役員に準ずる者」という）の近親者ではなく、また、最近5年間に於いて当該取締役、執行役、執行役員または役員に準ずる者であった者の近親者ではないこと、かつ、その近親者が上記1後段、2、3、5、6と同様の基準に該当しないこと（重要でない者を除く）
8. その他、当社の一般株主全体との間で上記にて考慮されている事由以外の事情で恒常的に実質的な利益相反が生じるおそれのない人物であること
9. 仮に上記2～7のいずれかを充足しない者であっても、当該人物の人格、識見等に照らし、当社の十分な独立性を有する社外取締役としてふさわしいと当社が考える者については、当社は、当該人物が会社法上の社外取締役の要件を充足しており、かつ、当該人物が当社の十分な独立性を有する社外取締役としてふさわしいと考える理由を、対外的に説明することを条件に、当該人物を当社の社外取締役候補者とすることができる。

「中核子会社」：株式会社みずほ銀行、みずほ信託銀行株式会社、みずほ証券株式会社

「主要な取引先」：直近の事業年度を含む3事業年度各年度の年間連結総売上高（当社の場合は年間連結業務粗利益）の2%以上を基準に判定

取締役の選任理由等

2023年6月23日開催予定の定時株主総会における取締役候補者14名の選任理由等は、以下の通りであります。

氏名	重要な兼職の状況	取締役を選任している理由および社外取締役と当社との人的関係、資本的関係または取引関係その他の利害関係等
小林 喜光	東京電力ホールディングス株式会社 取締役会長	<p>小林氏は、三菱ケミカルグループ株式会社代表取締役社長および取締役会長のほか、経済同友会代表幹事、経済財政諮問会議議員、産業競争力会議議員、総合科学技術・イノベーション会議議員、規制改革推進会議議長等を歴任され、現在は、東京電力ホールディングス株式会社取締役会長として活躍されるなど、多様な事業を展開するグローバル企業の経営者として早くからサステナビリティ経営を実践するとともに、コーポレート・ガバナンスにおける高い識見を有しております。</p> <p>経営陣から独立した立場で、当社取締役会の意思決定機能や監督機能の実効性向上等に大いに貢献いただけると判断し、社外取締役候補者となりました。当社社外取締役就任期間は、本年6月の当社定時株主総会終結の時をもって3年であります。</p> <p>同氏は、2022年度中に開催された取締役会24回、指名委員会12回、人事検討会議10回すべてに出席しております。</p> <p>同氏は、経営者としての幅広い経験や、環境・社会およびコーポレート・ガバナンスにおける高い識見等を活かし、指名委員会では、グループ全体のガバナンス高度化に向け、当社および子会社取締役会の構成等について意見・提言を行っております。また、取締役会では、事業継続管理態勢の実効性向上の観点からの現場における訓練等に関する意見や、中長期目線での事業戦略、およびグローバルビジネス展開を踏まえた人材育成等に関する意見・提言を行うなど、監督機能の発揮に向けた適切な役割を果たしました。</p> <p>同氏は、当社が定める「当社社外取締役の独立性基準」を充足しております。なお、同氏が取締役会長を務める東京電力ホールディングス株式会社と、当社グループとの取引関係については、同社の連結売上高に占める当社グループとの取引による売上高および当社の連結業務粗利益に占める同社グループとの取引による業務粗利益がいずれも1%未満であること等から、独立性に影響を与えるものではありません。</p>
佐藤 良二	日本生命保険相互会社 社外取締役（監査等委員）	<p>佐藤氏は、有限責任監査法人トーマツ包括代表社員（CEO）のほか、株式会社東芝監査委員会委員長等を歴任され、現在は公認会計士として活躍されるなど、財務・会計に関する高い専門性を背景に、金融機関を含む多様な事業会社における監査経験を有するほか、多様なビジネスラインを束ねる組織のトップとして、グローバルな経営に関与した経験を有しております。</p> <p>経営陣から独立した立場で、当社取締役会の意思決定機能や監督機能の実効性向上等に大いに貢献いただけると判断し、社外取締役候補者となりました。当社社外取締役就任期間は、本年6月の当社定時株主総会終結の時をもって3年であります。</p> <p>同氏は、2022年度中に開催された取締役会24回、監査委員会19回、システム障害対応検証委員会9回すべてに出席しております。</p> <p>同氏は、監査法人における包括代表社員（CEO）としての経験や公認会計士としての豊富な経験に裏付けされた財務・会計および内部統制システムに関する高い識見・専門性を活かし、監査委員会においては、国際的な潮流を踏まえた会計監査のあり方および専門人材の育成等について意見・提言を行っております。また、取締役会では、企業価値向上を意識した成長戦略・財務目標の重要性や、社員のモチベーション維持・向上につながる業務運営やコミュニケーション等に関する意見・提言を行うなど、監督機能の発揮に向けた適切な役割を果たしました。</p> <p>同氏は、当社が定める「当社社外取締役の独立性基準」を充足しております。</p> <p>なお、公認会計士である同氏と当社グループの関係については、同氏は、当社グループから役員報酬以外に金銭その他の財産上の利益を得ておりません。</p>

氏名	重要な兼職の状況	取締役を選任している理由および社外取締役と当社との人的関係、資本的関係または取引関係その他の利害関係等
月岡 隆	<p>出光興産株式会社 名誉顧問 三井倉庫ホールディングス株式会社 社外取締役 (2023年6月に開催予定の同社の定時株主総会に付議される予定)</p>	<p>月岡氏は、出光興産株式会社代表取締役社長および代表取締役会長、石油連盟会長を歴任されるなど、エネルギー業界におけるグローバル企業の経営者として、サステナビリティに係る豊富な知見や専門性を有するほか、企業合併等を通じた変革や、危機管理等のリスクマネジメント、および多様な価値観を持つ社員のエンゲージメント等に関する豊富な経験を有しておられます。</p> <p>経営陣から独立した立場で、当社取締役会の意思決定機能や監督機能の実効性向上等に大いに貢献いただけると判断し、社外取締役候補者となりました。当社社外取締役就任期間は、本年6月の当社定時株主総会終結の時をもって2年であります。</p> <p>同氏は、2022年度中に開催された取締役会24回、指名委員会12回、報酬委員会8回、監査委員会19回、人事検討会議10回、システム障害対応検証委員会9回すべてに出席しております。</p> <p>同氏は、経営者としての幅広い経験や、組織マネジメントに関する高い識見等を活かし、監査委員長として、内外の役職員との積極的なコミュニケーションにより実態把握に努めるとともに、多岐にわたる監査テーマに対する活発な議論を主導しております。また、取締役会では、経営者としての経験等を踏まえ、組織の活力につなげる視点からのステークホルダーに対するコミュニケーション戦略や企業理念の策定および浸透プロセス、お客さまからの信頼につながるビジネス戦略やフィデューシャリー・デューティ、メインバンクのあり方等に関する意見・提言を行うなど、監督機能の発揮に向けた適切な役割を果たしました。</p> <p>同氏は、当社が定める「当社社外取締役の独立性基準」を充足しております。</p>
大野 恒太郎	<p>株式会社小松製作所 社外監査役 渥美坂井法律事務所・外国法共同事業 顧問</p>	<p>大野氏は、法務事務次官、検事長、検事総長を歴任され、現在は弁護士として活躍されているほか、他社における社外取締役として、指名委員長・監査委員長も務められるなど、法務・危機管理に関する専門性に加え、組織マネジメントおよびコーポレート・ガバナンスに関する豊富な知見や専門性を有しておられます。</p> <p>経営陣から独立した立場で、当社取締役会の意思決定機能や監督機能の実効性向上等に大いに貢献いただけると判断し、社外取締役候補者となりました。</p> <p>なお、同氏は、過去に社外取締役または社外監査役となること以外の方法で会社の経営に関与されていませんが、上記の理由により、社外取締役としての職務を適切に遂行していただけるものと判断しております。</p> <p>同氏は、当社が定める「当社社外取締役の独立性基準」を充足しております。</p> <p>なお、弁護士である同氏と当社グループの関係については、同氏は、当社グループから金銭その他の財産上の利益を得ておりません。また、同氏は、渥美坂井法律事務所・外国法共同事業の顧問を務めておりますが、同事務所の運営に関与していないことから、独立性に影響を与えるものではありません。</p>

氏名	重要な兼職の状況	取締役を選任している理由および社外取締役と当社との人的関係、資本的関係または取引関係その他の利害関係等
篠原 弘道	ヤマハ株式会社 社外取締役 日本電信電話株式会社 相談役	<p>篠原氏は、日本電信電話株式会社において、CTO、CISO、代表取締役副社長および取締役会長・取締役会議長を歴任されたほか、経団連において副会長・デジタルエコノミー推進委員会委員長、内閣府総合科学技術・イノベーション会議議員として活躍されるなど、企業経営および研究開発部門トップとしての豊富な経験を通じ、コーポレート・ガバナンスや、テクノロジーにかかる専門的な知見に加え、人材育成や、テクノロジーを活用したサステナブルな社会の創出に対する高い識見を有しておられます。</p> <p>経営陣から独立した立場で、当社取締役会の意思決定機能や監督機能の実効性向上等に大いに貢献いただけると判断し、社外取締役候補者となりました。</p> <p>同氏は、当社が定める「当社社外取締役の独立性基準」を充足しております。</p> <p>なお、同氏が相談役を務める日本電信電話株式会社と、当社グループとの取引関係については、同社の連結売上高に占める当社グループとの取引による売上高および当社の連結業務粗利益に占める同社グループとの取引による業務粗利益がいずれも1%未満であること等から、独立性に影響を与えるものではございません。</p>
山本 正己	富士通株式会社 取締役シニアアドバイザー JFEホールディングス株式会社 社外取締役	<p>山本氏は、富士通株式会社代表取締役社長および代表取締役会長を歴任され、現在は同社取締役シニアアドバイザーとして活躍されるなど、グローバルに展開するIT企業の経営者としての豊富な経験を通じて、IT業界に関する豊富な知見や、エンジニア等の専門性の高い組織のマネジメント経験を有しておられます。</p> <p>経営陣から独立した立場で、当社取締役会の意思決定機能や監督機能の実効性向上等に大いに貢献いただけると判断し、社外取締役候補者となりました。当社社外取締役就任期間は、本年6月の当社定時株主総会終結の時をもって4年であります。</p> <p>同氏は、2022年度中に開催された取締役会24回、指名委員会12回、報酬委員会8回、人事検討会議10回すべてに出席しております。</p> <p>同氏は、経営者としての幅広い経験とテクノロジー領域における高い識見・専門性を活かし、報酬委員長として、国際的な潮流も踏まえた役員報酬制度の在り方等について意見・提言を行うとともに、役員報酬の決定等に関する議論を主導しております。また、取締役会では、グループの事業戦略におけるシステム子会社の重要性や、業務の安定運営や生産性の向上等に向けたITの活用、および社員のモチベーション向上につながる人事制度・運営や人材確保・育成等に関する意見・提言を行うなど、監督機能の発揮に向けた適切な役割を果たしました。</p> <p>同氏は、当社が定める「当社社外取締役の独立性基準」を充足しております。</p> <p>なお、同氏が取締役シニアアドバイザーを務める富士通株式会社と、当社グループとの取引関係については、同社の連結売上高に占める当社グループとの取引による売上高および当社の連結業務粗利益に占める同社グループとの取引による業務粗利益がいずれも1%未満であること等から、独立性に影響を与えるものではございません。</p>

氏名	重要な兼職の状況	取締役を選任している理由および社外取締役と当社との人的関係、資本的関係または取引関係その他の利害関係等
小林 いずみ	<p>ANAホールディングス株式会社 社外取締役 オムロン株式会社 社外取締役 (2023年6月16日(有価証券報告書提出日)現在は三井物産株式会社 社外取締役に就任していますが、2023年6月開催予定の当社定時株主総会をもって退任予定であります。)</p>	<p>小林氏は、メリルリンチ日本証券株式会社(現 B o f A証券株式会社)代表取締役社長および世界銀行グループ多国間投資保証機関長官を歴任されるなど、グローバルかつ多様性豊かな組織のトップとしての豊富な経験や、金融およびサステナビリティ、リスクガバナンス等の領域における高い識見を有しておられます。</p> <p>経営陣から独立した立場で、当社取締役会の意思決定機能や監督機能の実効性向上等に大いに貢献いただけると判断し、社外取締役候補者となりました。当社社外取締役就任期間は、本年6月の当社定時株主総会終結の時をもって6年であります。</p> <p>同氏は、2022年度中に開催された取締役会24回、指名委員会12回、リスク委員会10回、人事検討会議10回、システム障害対応検証委員会9回、すべてに出席しております。</p> <p>同氏は、経営者としての幅広い経験と、金融やサステナビリティの分野における高い識見・専門性を活かし、取締役会では、政策投資株式の保有意義や、企業理念の浸透、フィデューシャリー・デューティーやサステナビリティへの取り組みなど、幅広いステークホルダーを意識した意見・提言を行っております。また、取締役会議長として、執行役社長や常勤監査委員、子会社取締役も含めた社内での役職員、投資家等との積極的なコミュニケーションを通じて、当社を取り巻く状況を適切に把握することに努め、多岐にわたる取締役会における議論を主導するなど、高い手腕を発揮しており、監督機能の発揮に向けた適切な役割を果たしました。</p> <p>同氏は、当社が定める「当社社外取締役の独立性基準」を充足しております。</p>
野田 由美子	<p>ヴェオリア・ジャパン株式会社 代表取締役会長 出光興産株式会社 社外取締役 株式会社ベネッセホールディングス 社外取締役</p>	<p>野田氏は、金融機関・コンサルティング会社での業務経験や、横浜市副市長などを経て、ヴェオリア・ジャパン株式会社代表取締役社長、現在は同社代表取締役会長として活躍されているほか、本年5月末に経団連の副会長に就任しております。多様な組織でリーダーシップを発揮されており、また、環境サービス事業を担うグローバル企業の経営者としての豊富な経験を通じて、サステナビリティに関する豊富な経験・知見と、PFIをはじめとする金融分野に関する高い識見を有しておられます。</p> <p>経営陣から独立した立場で当社取締役会の意思決定機能や監督機能の実効性向上等に大いに貢献いただけると判断し、社外取締役候補者となりました。同氏は、当社が定める「当社社外取締役の独立性基準」を充足しております。</p> <p>なお、同氏が代表取締役会長を務めるヴェオリア・ジャパン株式会社と、当社グループとの取引関係については、同社の連結売上高に占める当社グループとの取引による売上高および当社の連結業務粗利益に占める同社グループとの取引による業務粗利益がいずれも1%未満であること等から、独立性に影響を与えるものではございません。</p>

氏名	重要な兼職の状況	取締役を選任している理由および社外取締役と当社との人的関係、資本的関係または取引関係その他の利害関係等
今井 誠司		<p>1986年より、当社グループの一員として、大企業法人業務、国際業務、投資銀行業務、営業等に携わる等、国内外における豊富な業務経験を有し、業務全般を熟知しております。</p> <p>みずほ銀行営業第十二部長、ソウル支店長、アジア・オセアニア地域本部長、当社グローバルコーポレートカンパニー長、大企業・金融・公共法人カンパニー長等を歴任し、2022年4月より当社取締役会長を務めております。当社グループにおけるこれらの経験を通じ、当社グループ全体のビジネス実態や、ESGを含む大企業・グローバル企業における経営戦略や経営課題等について深く理解しているほか、マネジメントとしての豊富な経験に裏付けられた、全体を俯瞰した企画力・組織統率力を有しております。</p> <p>その経験や知見を当社取締役会において執行役を兼務しない取締役の立場で活かすことにより、取締役会の意思決定機能や監督機能の実効性向上が期待できるため、取締役候補者としました。</p>
平間 久顕		<p>1986年より、当社グループの一員として、主計業務、営業、内部監査等に携わる等、豊富な業務経験を有し、業務全般を熟知しております。</p> <p>当社主計部長、みずほ銀行丸の内中央支店丸の内中央第一部長、名古屋営業部長、内部監査グループ長等を歴任し、2019年6月より当社取締役監査委員、リスク委員長を務めております。当社グループにおけるこれらの経験を通じ、当社グループ全体のビジネス実態や、財務・会計、各種リスク管理やサステナビリティ等について深く理解しているほか、マネジメントとしての豊富な経験に裏付けられた、全体を俯瞰した企画力・組織統率力を有しております。</p> <p>その経験や知見を当社取締役会において執行役を兼務しない取締役の立場で活かすことにより、取締役会の意思決定機能や監督機能の実効性向上が期待できるため、取締役候補者としました。なお、同氏は、当社およびみずほ銀行の主計部長ならびに当社監査委員としての豊富な経験を通じ、財務および会計に関する相当程度の知見を有しております。</p>
木原 正裕	株式会社みずほ銀行 取締役 みずほ信託銀行株式会社 取締役 みずほ証券株式会社 取締役	<p>1989年より、当社グループの一員として、経営企画、財務企画、リスク管理、投資銀行業務、市場業務に携わる等、国内外における豊富な業務経験を有し、業務全般を熟知しております。当社リスクガバナンス高度化PT長、みずほ証券リスク統括部長、財務企画部長、財務・主計グループ長、企画グループ長、当社グローバルプロダクツユニット長等を歴任し、2022年2月より当社執行役社長を務めております。当社グループにおけるこれらの経験を通じ、当社グループ全体のビジネス実態や、経営戦略、経営管理・内部統制等について深く理解しているほか、マネジメントとしての豊富な経験に裏付けられた、全体を俯瞰した企画力・組織統率力を有しております。</p> <p>業務執行統括者としての委嘱を踏まえ、また、その経験や知見を当社取締役会において活かすことにより、取締役会の意思決定機能や監督機能の実効性向上が期待できるため、取締役候補者としました。</p>
梅宮 真	株式会社みずほ銀行 副頭取執行役員 みずほ信託銀行株式会社 副社長執行役員 株式会社Blue Lab 代表取締役社長	<p>1987年より、当社グループの一員として、デジタルイノベーション、財務企画、ポートフォリオマネジメント、営業等に携わる等、豊富な業務経験を有し、業務全般を熟知しております。みずほ銀行大阪支店長、当社財務企画部長、財務・主計グループ長等を歴任し、2022年度よりデジタルイノベーション担当（現：グループCDO）を務めております。当社グループにおけるこれらの経験を通じ、当社グループ全体のビジネス実態や、デジタル技術活用も含む内外の競争環境およびリスク・機会について深く理解しているほか、マネジメントとしての豊富な経験に裏付けられた、全体を俯瞰した企画力・組織統率力を有しております。</p> <p>副社長およびグループCDOとしての委嘱を踏まえ、その経験や知見を当社取締役会において活かすことにより、取締役会の意思決定機能や監督機能の実効性向上が期待できるため、取締役候補者としました。</p>

氏名	重要な兼職の状況	取締役を選任している理由および社外取締役と当社との人的関係、資本的関係または取引関係その他の利害関係等
若林 資典	株式会社みずほ銀行 取締役副頭取	<p>1987年より、当社グループの一員として、リスク管理、リサーチ&コンサルティング業務、営業、企業審査等に携わる等、豊富な業務経験を有し、業務全般を熟知しております。</p> <p>みずほ銀行産業調査部長、みずほ銀行営業部店担当役員、当社リサーチ&コンサルティングユニット長等を歴任し、2019年度よりリスク管理グループ長（現：グループCRO）を務めております。当社グループにおけるこれらの経験を通じ、当社グループ全体のビジネス実態や、財務・非財務にわたる広範なリスク管理、および当社ビジネスに影響を及ぼすグローバルな経済・金融・サステナビリティ等の社会動向等について深く理解しているほか、マネジメントとしての豊富な経験に裏付けられた、全体を俯瞰した企画力・組織統率力を有しております。グループCROとしての委嘱を踏まえ、その経験や知見を当社取締役会において活かすことにより、取締役会の意思決定機能や監督機能の実効性向上が期待できるため、取締役候補者としました。</p>
上ノ山 信宏	株式会社みずほ銀行 常務執行役員 みずほ信託銀行株式会社 常務執行役員	<p>1991年より、当社グループの一員として、人事業務、営業等に携わる等、国内外における豊富な業務経験を有し、業務全般を熟知しております。</p> <p>みずほ銀行営業第九部長、当社取締役会室長等を歴任し、2021年度より、人事グループ長（現：グループCHRO）を務めております。当社グループにおけるこれらの経験を通じ、当社グループ全体のビジネス実態やコーポレート・ガバナンス、人的資本にかかる広範な制度・運用・教育・社員エンゲージメント等について深く理解しているほか、マネジメントとしての豊富な経験に裏付けられた、全体を俯瞰した企画力・組織統率力を有しております。</p> <p>グループCHROとしての委嘱を踏まえ、その経験や知見を当社取締役会において活かすことにより、取締役会の意思決定機能や監督機能の実効性向上が期待できるため、取締役候補者としました。</p>

社外取締役による監督または監査と内部監査、監査委員会による監査および会計監査との相互連携ならびに内部統制部門との関係

社外取締役が過半数を占める監査委員会は、取締役および執行役等の職務の執行について、適法性および妥当性の監査を行うとともに、当社および当社子会社における内部統制システムの構築および運営を前提として、内部監査グループ等との実効的な連携を通じて職務を遂行し、報告徴収・業務財産調査権を付与された監査委員は、役員や各カンパニー、ユニット、グループ等または子会社の経営レベルの監査について直接実施します。また、効率的な監査を実施するため、会計監査人と緊密な連携を保つとともに、必要に応じて、子会社等の監査役等と緊密な連携を保っております。

そのうえで、社外取締役を含む取締役会は、リスク管理・コンプライアンス・内部監査の状況の報告、および監査委員会の職務執行の状況の報告を受けること等により、それらの状況を監督しております。

執行役の選任基準等

取締役会は、執行役の選任にあたって、次に掲げる基準を充足する人材であることに加え、当社の経営者として取締役会から委任された業務執行の決定および業務執行の統括的な役割を担う者が選任されるべきとの考え方に基づき、人事検討会議における審議を踏まえ、グループCEO、ならびに、原則として、カンパニー長、ユニット長およびグループC×Oを選任することとしております。

- (1) 優れた人格と識見、高い倫理観、および遵法精神を有すること
- (2) 豊富な経験と知見、および優れた経営感覚に基づき業務を執行する能力を有し、みずほの持続的かつ安定的な成長と企業価値の向上への貢献が期待できること
- (3) 法令上求められる執行役としての適格要件を満たすこと

執行役の選任理由等

2023年6月23日時点における執行役20名の選任理由等は、以下の通りであります。

氏名	重要な兼職の状況	執行役選任理由
木原 正裕	株式会社みずほ銀行 取締役 みずほ信託銀行株式会社 取締役 みずほ証券株式会社 取締役	1989年より、当社グループの一員として、経営企画、財務企画、リスク管理、投資銀行業務、市場業務に携わる等、国内外における豊富な業務経験を有し、業務全般を熟知しております。 みずほ証券リスク統括部長、財務企画部長、財務・主計グループ長、企画グループ長、当社グローバルプロダクツユニット長等を歴任し、2022年2月より当社執行役社長を務めております。当社グループにおけるこれらの経験を通じ、当社グループ全体のビジネス実態や、経営戦略、経営管理・内部統制等について深く理解しているほか、マネジメントとしての豊富な経験に裏付けられた、全体を俯瞰した企画力・組織統率力を有しております。 業務執行統括者としての委嘱を踏まえ、また、その経験や知見を取締役会から委任された業務執行の決定および業務執行の統括的な役割に活かしていけると判断し、執行役に選任しております。
梅宮 真	株式会社みずほ銀行 副頭取執行役員 みずほ信託銀行株式会社 副社長執行役員 株式会社Blue Lab 代表取締役社長	1987年より、当社グループの一員として、デジタルイノベーション、財務企画、ポートフォリオマネジメント、営業等に携わる等、豊富な業務経験を有し、業務全般を熟知しております。 みずほ銀行大阪支店長、当社財務企画部長、財務・主計グループ長等を歴任し、2022年度よりデジタルイノベーション担当を務めております。当社グループにおけるこれらの経験を通じ、当社グループ全体のビジネス実態や、デジタル技術活用も含む内外の競争環境およびリスク・機会について深く理解しているほか、マネジメントとしての豊富な経験に裏付けられた、全体を俯瞰した企画力・組織統率力を有しております。 グループCDOとしての委嘱を踏まえ、また、その経験や知見を取締役会から委任された業務執行の決定および業務執行の統括的な役割に活かしていけると判断し、執行役に選任しております。
磯貝 和俊	株式会社みずほ銀行 常務執行役員	1991年より、当社グループの一員として、財務企画、人事業務、経営企画、営業等に携わる等、豊富な業務経験を有し、業務全般を熟知しております。 当社財務企画部長や、みずほ銀行の支店長を歴任し、リテール・事業法人の副カンパニー長として全体戦略の企画・推進に携わるなど、同カンパニーにおけるビジネス・現場実態やリスク・機会について深く理解しているほか、マネジメントとしての豊富な経験に裏付けられた、全体を俯瞰した企画力・組織統率力を有しております。 リテール・事業法人カンパニー長としての委嘱を踏まえ、また、その経験や知見を取締役会から委任された業務執行の決定および業務執行の統括的な役割に活かしていけると判断し、執行役に選任しております。
菅原 正幸	株式会社みずほ銀行 常務執行役員	1988年より、当社グループの一員として、営業、国際業務等に携わる等、国内外における豊富な業務経験を有し、業務全般を熟知しております。 みずほ銀行の部店長を歴任し、海外も含めた大企業ビジネス・現場実態やリスク・機会について深く理解しているほか、マネジメントとしての豊富な経験に裏付けられた、全体を俯瞰した企画力・組織統率力を有しております。 コーポレート&インベストメントバンキングカンパニー長としての委嘱を踏まえ、また、その経験や知見を取締役会から委任された業務執行の決定および業務執行の統括的な役割に活かしていけると判断し、執行役に選任しております。

氏名	重要な兼職の状況	執行役選任理由
武 英克	株式会社みずほ銀行 常務執行役員	<p>1988年より、当社グループの一員として、国際業務、経営企画、営業等に携わる等、国内外における豊富な業務経験を有し、業務全般を熟知しております。</p> <p>当社グループ企画部長、みずほ銀行米州地域副本部長、アジア・オセアニア地域副本部長等を歴任し、2022年度より、コーポレート・インスティテューショナルカンパニー長およびグローバルコーポレートカンパニー長を務めております。当社グループにおけるこれらの経験を通じ、当社グループにおけるグローバルビジネス・現場実態やリスク・機会について深く理解しているほか、マネジメントとしての豊富な経験に裏付けられた、全体を俯瞰した企画力・組織統率力を有しております。</p> <p>グローバルコーポレート&インベストメントバンキングカンパニー長としての委嘱を踏まえ、また、その経験や知見を取締役会から委任された業務執行の決定および業務執行の統括的な役割に活かしていけると判断し、執行役に選任しております。</p>
興水 賢哉	株式会社みずほ銀行 常務執行役員 みずほ信託銀行株式会社 常務執行役員	<p>1990年より、当社グループの一員として、市場業務、企画業務等に携わる等、国内外における豊富な業務経験を有し、業務全般を熟知しております。</p> <p>みずほ証券金融市場本部共同本部長、みずほ銀行グローバルマーケッツ部門共同部門長等を歴任し、2022年度より現職を務めております。市場業務、特に、バンキング領域におけるビジネス・現場実態やリスク・機会について深く理解しているほか、マネジメントとしての豊富な経験に裏付けられた、全体を俯瞰した企画力・統率力を有しております。</p> <p>グローバルマーケッツカンパニー共同カンパニー長（バンキング戦略）としての委嘱を踏まえ、また、その経験や知見を取締役会から委任された業務執行の決定および業務執行の統括的な役割に活かしていけると判断し、執行役に選任しております。</p>
佐々木 大志	みずほ証券株式会社 常務執行役員	<p>1991年より、当社グループの一員として、市場業務、リサーチ&コンサルティング業務等に携わる等、国内外における豊富な業務経験を有し、業務全般を熟知しております。</p> <p>米国駐在経験を経て、みずほ証券において、エクイティ本部長、金融市場本部長、グローバルマーケッツ部門長等を歴任し、グローバルマーケッツカンパニーにおける内外のエクイティおよびフィクストインカムにかかるビジネス・現場実態やリスク・機会について深く理解しているほか、マネジメントとしての経験に裏付けられた全体を俯瞰した企画力・組織統率力を有しております。</p> <p>グローバルマーケッツカンパニー共同カンパニー長（セールス&トレーディング戦略）としての委嘱を踏まえ、また、その経験や知見を取締役会から委任された業務執行の決定および業務執行の統括的な役割に活かしていけると判断し、執行役に選任しております。</p>
佐藤 紀行	株式会社みずほ銀行 常務執行役員	<p>1989年から2003年までの間、当社社員として業務に従事していましたが、その後、D I A MアセットマネジメントやアセットマネジメントO n eにおいて、R E I T運用ヘッドを務め、2021年よりAP Property Fund Management Pte Ltd においてC E Oを務める等、国内外における豊富なビジネス経験、マネジメント経験を有しております。</p> <p>キャリアを通じて一貫してアセットマネジメントビジネスにかかわり、特に、J - R E I Tの黎明期における市場の発展に貢献するとともに、海外での豊富なビジネス・マネジメント経験を有するなど、同ビジネスの実態やリスク・機会について深く理解しております。アセットマネジメントカンパニー長としての委嘱を踏まえ、また、その経験や知見を取締役会から委任された業務執行の決定および業務執行の統括的な役割に活かしていけると判断し、執行役に選任しております。</p>

氏名	重要な兼職の状況	執行役選任理由
山本 力	株式会社みずほ銀行 常務執行役員	<p>1991年より、当社グループの一員として、国際業務、投資銀行プロダクツ・決済プロダクツ業務等に携わる等、国内外における豊富な業務経験を有し、業務全般を熟知しております。</p> <p>みずほ銀行マニラ支店長、欧州業務部長、アジア・オセアニア地域本部副本部長、グローバルコーポレート部門長およびグローバルプロダクツユニット長等を歴任し、国内外における投資銀行プロダクツ、決済プロダクツにかかるビジネス・現場実態やリスク・機会について深く理解しているほか、マネジメントとしての豊富な経験に裏付けられた、全体を俯瞰した企画力・組織統率力を有しております。</p> <p>グローバルトランザクションユニット長としての委嘱を踏まえ、また、その経験や知見を取締役会から委任された業務執行の決定および業務執行の統括的な役割に活かしていけると判断し、執行役に選任しております。</p>
牛窪 恭彦	株式会社みずほ銀行 常務執行役員 みずほリサーチ&テクノロ ジーズ株式会社 取締役	<p>1989年より、当社グループの一員として、サステナブルビジネス、マク ロ調査、産業調査、営業等に携わる等、豊富な業務経験を有し、業務全 般を熟知しております。</p> <p>当社リサーチ&コンサルティングユニット副ユニット長、みずほ総研株 式会社（現：みずほリサーチ&テクノロジーズ株式会社）代表取締役社 長等を歴任し、2020年度よりリサーチ&コンサルティングユニット長 を、また、2022年度よりサステナビリティ推進担当を務めております。</p> <p>当社グループにおけるこれらの経験を通じ、当社グループ全体のビジネ ス実態や、内外の経済・産業動向および気候変動等のサステナビリティ を取り巻くビジネス機会やリスクについて深く理解しているほか、マネ ジメントとしての豊富な経験に裏付けられた、全体を俯瞰した企画力・ 組織統率力を有しております。</p> <p>リサーチ&コンサルティングユニット長およびグループCSOとして の委嘱を踏まえ、また、その経験や知見を取締役会から委任された業務 執行の決定および業務執行の統括的な役割に活かしていけると判断し、 執行役に選任しております。</p>
猪股 尚志	株式会社みずほ銀行 常務執行役員 みずほ信託銀行株式会社 常務執行役員	<p>1990年より、当社グループの一員として、経営企画、国際業務、投資銀 行業務等に携わる等、国内外における豊富な業務経験を有し、業務全般 を熟知しております。</p> <p>米国プラットフォーム集中強化PT長、みずほ銀行アジア・オセアニア業 務部長等を歴任し、2020年度より、企画グループ長を務めております。</p> <p>当社グループにおけるこれらの経験を通じ、当社グループ全体のビジネ ス実態や、経営戦略や経営資源管理、各種リスク管理、内部統制等につ いて深く理解しているほか、マネジメントとしての豊富な経験に裏付け られた、全体を俯瞰した企画力・組織統率力を有しております。</p> <p>グループCSOとしての委嘱を踏まえ、また、その経験や知見を取締役 会から委任された業務執行の決定および業務執行の統括的な役割に活か していけると判断し、執行役に選任しております。</p>
中本 美菜子	株式会社みずほ銀行 常務執行役員 みずほ信託銀行株式会社 常務執行役員	<p>1993年より、当社グループの一員として、経営企画、国際業務、営業等 に携わる等、国内外における豊富な経験を有し、業務全般を熟知してお ります。</p> <p>米国における現地法人社長、みずほ銀行銀座支店長、みずほ証券経営企 画部長等を歴任するなど、経営企画・経営管理業務に長く携わり、内部 統制システムやグループのビジネス実態を踏まえた組織体制・運営等につ いて深く理解しているほか、マネジメントとしての豊富な経験に裏付け られた、全体を俯瞰した企画力・組織統率力を有しております。</p> <p>グループCGOとしての委嘱を踏まえ、また、その経験や知見を取締役 会から委任された業務執行の決定および業務執行の統括的な役割に活か していけると判断し、執行役に選任しております。</p>

氏名	重要な兼職の状況	執行役選任理由
米澤 武史	株式会社みずほ銀行 常務執行役員 みずほ信託銀行株式会社 常務執行役員	1993年より、当社グループの一員として、主計、産業調査、財務企画等に携わる等、豊富な業務経験を有し、業務全般を熟知しております。当社財務企画部長、財務・主計グループ副グループ長等を歴任し、財務戦略・税務戦略、および経営資源管理等について深く理解しているほか、マネジメントとしての豊富な経験に裏付けられた、全体を俯瞰した企画力・組織統率力を有しております。グループCFOとしての委嘱を踏まえ、また、その経験や知見を取締役会から委任された業務執行の決定および業務執行の統括的な役割に活かしていけると判断し、執行役に選任しております。
若林 資典	株式会社みずほ銀行 取締役副頭取	1987年より、当社グループの一員として、リスク管理、リサーチ&コンサルティング業務、営業、企業審査等に携わる等、豊富な業務経験を有し、業務全般を熟知しております。みずほ銀行営業部店担当役員、当社リサーチ&コンサルティングユニット長等を歴任し、2019年度よりリスク管理グループ長を務めております。当社グループにおけるこれらの経験を通じ、当社グループ全体のビジネス実態や、財務・非財務にわたる広範なリスク管理、および当社ビジネスに影響を及ぼすグローバルな経済・金融・サステナビリティ等の社会動向等について深く理解しているほか、マネジメントとしての豊富な経験に裏付けられた、全体を俯瞰した企画力・組織統率力を有しております。グループCROとしての委嘱を踏まえ、また、その経験や知見を取締役会から委任された業務執行の決定および業務執行の統括的な役割に活かしていけると判断し、執行役に選任しております。
上ノ山 信宏	株式会社みずほ銀行 常務執行役員 みずほ信託銀行株式会社 常務執行役員	1991年より、当社グループの一員として、人事業務、営業等に携わる等、国内外における豊富な業務経験を有し、業務全般を熟知しております。みずほ銀行営業第九部長、当社取締役会室長等を歴任し、2021年度より、人事グループ長を務めております。当社グループにおけるこれらの経験を通じ、当社グループ全体のビジネス実態やコーポレート・ガバナンス、人的資本にかかる広範な制度・運用・教育・社員エンゲージメント等について深く理解しているほか、マネジメントとしての豊富な経験に裏付けられた、全体を俯瞰した企画力・組織統率力を有しております。グループCHROとしての委嘱を踏まえ、また、その経験や知見を取締役会から委任された業務執行の決定および業務執行の統括的な役割に活かしていけると判断し、執行役に選任しております。
秋田 夏実	株式会社みずほ銀行 常務執行役員 みずほ信託銀行株式会社 常務執行役員 みずほ証券株式会社 常務執行役員	他金融機関や事業会社での役員を歴任の後、2022年より当社グループの一員として、人材・組織開発、企業風土変革等に携わっております。多様な組織におけるマネジメント経験、マーケティング・広報にかかる豊富なビジネス経験から「人」に対する深い理解を有するとともに、他社も含めたマネジメントとしての豊富な経験に裏付けられた、全体を俯瞰した企画力・組織統率力を有しております。グループCPOおよびグループCCUOとしての委嘱を踏まえ、また、その経験や知見を取締役会から委任された業務執行の決定および業務執行の統括的な役割に活かしていけると判断し、執行役に選任しております。

氏名	重要な兼職の状況	執行役選任理由
米井 公治	株式会社みずほ銀行 副頭取執行役員 みずほリサーチ&テクノロ ジーズ株式会社 取締役	1985年より、当社グループの一員として、経営企画、IT・システム企画・開発、システム運営・管理業務を担う当社グループ会社の経営等に携わる等、豊富な業務経験を有し、業務全般を熟知しております。 当社IT・システムグループ副グループ長、MIDデジタルサービス株式会社代表取締役副社長等を歴任し、2021年度よりIT・システムグループ長を務めております。当社グループにおけるこれらの経験を通じ、当社グループ全体のビジネス実態や、それを支えるシステムのインフラ、開発・運用、システムリスク管理等について深く理解しているほか、マネジメントとしての豊富な経験に裏付けられた、全体を俯瞰した企画力・組織統率力を有しております。 グループCIOとしての委嘱を踏まえ、また、その経験や知見を取締役会から委任された業務執行の決定および業務執行の統括的な役割に活かしていけると判断し、執行役に選任しております。
金澤 光洋		1990年より、当社グループの一員として、経営企画、リスク管理、国際業務、営業等に携わる等、国内外における豊富な業務経験を有し、業務全般を熟知しております。 みずほ銀行米州業務部長、当社リスク統括部長等を歴任し、2022年度よりIT・システムグループ共同グループ長を務めております。当社グループにおけるこれらの経験を通じ、当社グループ全体のビジネス実態や、国内外における経営管理、オペレーショナルリスクを含む広範なリスク管理等について深く理解しているほか、マネジメントとしての豊富な経験に裏付けられた、全体を俯瞰した企画力・組織統率力を有しております。 グループ共同CIOおよびグループCPOとしての委嘱を踏まえ、また、その経験や知見を取締役会から委任された業務執行の決定および業務執行の統括的な役割に活かしていけると判断し、執行役に選任しております。
松原 真	株式会社みずほ銀行 常務執行役員 みずほ信託銀行株式会社 常務執行役員	1991年より、当社グループの一員として、コンプライアンス、危機管理、経営企画、人事業務等に携わる等、豊富な業務経験を有し、業務全般を熟知しております。 当社コンプライアンス統括部長、企画管理部長、グローバル人事業務部長、企画グループ副グループ長（危機管理担当）等を歴任し、2022年度よりコンプライアンス統括グループ長を務めております。当社グループにおけるこれらの経験を通じ、当社グループ全体のビジネス実態や、ビジネスを支えるコンプライアンス、各種リスク管理、危機管理等について深く理解しているほか、マネジメントとしての豊富な経験に裏付けられた、全体を俯瞰した企画力・統率力を有しております。 グループCCOとしての委嘱を踏まえ、また、その経験や知見を取締役会から委任された業務執行の決定および業務執行の統括的な役割に活かしていけると判断し、執行役に選任しております。
菊地 比左志	株式会社みずほ銀行 取締役（監査等委員） みずほ信託銀行株式会社 取締役（監査等委員） みずほ証券株式会社 取締役（監査等委員） みずほリサーチ&テクノロ ジーズ株式会社 監査役	1988年より、当社グループの一員として、経営企画、人事業務、営業等に携わる等、豊富な業務経験を有し、業務全般を熟知しております。 みずほ銀行東京法人営業部長、当社取締役会室長、企画グループ長等を歴任し、2020年度より内部監査グループ長を務めております。当社グループにおけるこれらの経験を通じ、当社グループ全体のビジネス実態や、経営戦略、各種リスク管理、内部統制、監査業務等について深く理解しているほか、マネジメントとしての豊富な経験に裏付けられた、全体を俯瞰した企画力・組織統率力を有しております。 グループCAEとしての委嘱を踏まえ、また、その経験や知見を取締役会から委任された業務執行の決定および業務執行の統括的な役割に活かしていけると判断し、執行役に選任しております。

(3) 【監査の状況】

監査委員会監査の状況

(監査委員会の組織、人員及び手続)

当事業年度における監査委員会は、社外取締役3名及び社内非執行取締役1名で構成し、社内非執行取締役1名を常勤の監査委員として選定しております。なお、監査委員のうち2名は財務及び会計に関する相当程度の知見を有しております。

監査委員会の職務を補助する専任部署として監査委員会室を設置し、執行役その他業務執行者の指揮命令に服さない使用人を配置しております。

監査委員会は、当社グループの事業戦略及び経営上の課題、並びに内外環境を踏まえたリスク認識等に基づき、期初において年間の監査の方針及び監査計画を策定しております。監査委員会は、グループ会社に対する経営管理を含めた職務の執行状況等について執行役等から定期的に報告を受け、役員との面談等を通じて現場実態を把握するとともに、内部統制システムの有効性や各カンパニー等における重点施策への取り組み状況等を確認し、積極的に提言しております。このうち、内部監査についてはグループCAEを監査委員会に出席させ、定期的にグループ会社を含めた内部監査の状況等について報告を受けるとともに、必要に応じて調査を求め、具体的な指示を行っております。さらに、子会社等の監査等委員又は監査役についても、定期的及び随時、情報共有や意見交換を行っております。

また、会計監査人については、定期的に監査委員会に出席させ、監査計画、監査実施状況、監査結果等について報告を受け、リスク認識や会計方針等に関する意見交換に加えて、独立監査人の監査報告書における監査上の主要な検討事項について協議を行う等、緊密な連携を図っております。

常勤の監査委員は、監査委員会が定めた監査の方針、監査計画、職務分担等に従い、重要な会議への出席、関係書類の閲覧、子会社を含めた役員からの報告聴取等を通じて、監査委員会の監査活動の実効性確保に努めております。

(監査委員会の活動状況)

当事業年度は監査委員会を19回開催し、各監査委員の出席回数については次の通りです。

氏名	開催回数	出席回数
月岡 隆	19回	19回
甲斐中 辰夫	19回	19回
佐藤 良二	19回	19回
平間 久顕	19回	19回

当事業年度の監査計画における重点監査テーマを以下の通り設定し、内部監査グループ及び会計監査人との緊密な連携に加え、グループ会社の監査等委員会・監査役による監査活動を活かし、グループベースでの実効的な監視・監督に努めました。

1. オペレーショナル・レジリエンス
 - (1) ITガバナンス・事務管理態勢
 - (2) サイバーセキュリティ
 - (3) 事業継続・危機管理態勢
2. 経営計画モニタリング
 - (1) 各カンパニー・ユニット・グループの施策の進捗状況
 - (2) サステナビリティ・デジタル戦略
3. 人事・企業風土の変革
 - (1) 社員の意識とコミュニケーション
 - (2) 人事制度改革
4. 内部管理態勢
 - (1) 法令遵守・コンプライアンス態勢
 - (2) グローバル・ガバナンス
 - (3) 内部監査態勢
5. 決算・開示関連
 - (1) ディスクロージャー高度化
 - (2) 財務報告に係る内部統制

当事業年度においては、代表執行役をはじめとする執行役等からの報告や意見交換、並びに幅広い現場往査等を通じて、経営計画の進捗状況や課題、内部管理態勢強化に向けた取り組み状況等について確認いたしました。また、グループ会社については、各社の代表取締役等との意見交換や、主要グループ会社であるみずほ銀行、みずほ信託銀行及びみずほ証券の監査等委員会との緊密な連携を通じて、グループ全体の監査活動の充実に努めました。

なお、当社及びみずほ銀行は、システム障害に関する改善・再発防止策を計画通り実行し、安定的な業務運営を継続しておりますが、監査委員会は、みずほ銀行の監査等委員会と連携し、施策の定着化並びに自律的な態勢強化の取り組みについて注視しております。

内部監査グループとの連携については、グループC A Eより月次で監査結果や主要課題への対応状況等について報告を受け、リスク認識の共有を図りました。なお、内部監査グループにおける中期経営計画及び年間監査計画については、監査委員会による同意決議を経て、取締役会において決定いたしました。

会計監査人からは、当社グループの財務諸表監査並びに内部統制監査の実施状況について詳細な説明を受けるとともに、多面的な意見交換を行い、独立監査人の監査報告書において、法人向け貸出金に対する貸倒引当金の評価の妥当性、並びにレベル3の時価に分類されるデリバティブ取引の時価算定の妥当性を、監査上の主要な検討事項といたしました。

当事業年度における監査委員会の監査計画及び上記の監査活動の概要については、取締役会に報告いたしました。

内部監査の状況

当社では、内部監査の使命を「リスク・ベースによる客観的なアシュアランス提供等によって、当社グループの企業価値の向上、目標の達成、および企業理念の実現に貢献すること」とし、内部監査人協会（IIA : The Institute of Internal Auditors）の基準等に適合した運営に努め、ガバナンス、リスク・マネジメントおよびコントロールに係る各プロセスの有効性・適切性を客観的・総合的に評価し、課題解決のための改善提言・是正勧告等を行っております。

当社は、内部監査のための組織として、内部監査グループに業務監査部（2023年3月末現在321名。株式会社みずほ銀行との兼務者237名を含む。）を設置しております。

監査方針・重点項目を含む内部監査に関する基本計画については、グループC A Eが策定し、業務監査委員会で審議後、監査委員会の同意を受け、取締役会の承認を受けております。

当社及び主要グループ会社の内部監査の結果については、グループC A Eが定期的及び必要に応じて都度、業務監査委員会、監査委員会および取締役会に報告する体制としております。また、グループC A Eは監査委員会に個別監査及び計画の進捗状況・監査結果等について報告し、調査依頼又は具体的な指示を受ける体制としております。

内部監査グループは、会計監査人と相互のリスク認識等について定期的かつ必要に応じて意見・情報交換を行い、監査機能の有効性・効率性を高めるため、相互に連携の強化に努めております。

会計監査の状況

イ．監査法人の名称、継続監査期間、業務を執行した公認会計士、監査業務に係る補助者の構成

(1) 監査法人の名称

EY新日本有限責任監査法人

(2) 継続監査期間

当社設立の2003年以降

(注) 株式会社第一勧業銀行及び株式会社富士銀行は、EY新日本有限責任監査法人(当時は、それぞれ監査法人第一監査事務所、監査法人太田哲三事務所)と1976年に監査契約を締結。以後、2000年に株式会社第一勧業銀行、株式会社富士銀行及び株式会社日本興業銀行の株式移転により設立された株式会社みずほホールディングス、2003年に株式会社みずほホールディングスの出資により設立された当社は、継続してEY新日本有限責任監査法人と監査契約を締結しております。

(3) 業務を執行した公認会計士

三浦 昇、津村 健二郎、長尾 充洋、藤本 崇裕

(4) 監査業務に係る補助者の構成

公認会計士75名、その他117名(2023年3月末)

ロ．会計監査人の解任または不再任の決定の方針

監査委員会は、会計監査人の解任または不再任の決定の方針を定め、同方針に基づき検証を行い、会社法第340条第1項各号に該当しないこと、かつ計算書類等の監査に重大な支障が生じる事態となっていないこと、加えて会計監査人を変更する合理的な理由がないことを確認することとしております。

(会計監査人の解任または不再任の決定の方針)

< 解任 >

1. 監査委員会は、会計監査人が会社法第340条第1項各号のいずれかに該当すると認められる等、計算書類等の監査に重大な支障が生じる事態となることが予想される場合には、株主総会に提出する会計監査人の解任に関する議案の内容を決定いたします。
2. 監査委員会は、会計監査人が会社法第340条第1項各号のいずれかに該当すると認められ、速やかに解任する必要があると判断した場合、監査委員の全員の同意により、会計監査人を解任いたします。この場合、監査委員会が選定した監査委員は、解任後最初に招集される株主総会において、会計監査人を解任した旨及び解任の理由を報告いたします。

< 不再任 >

監査委員会は、会計監査人の監査の方法及び結果、会計監査人の職務の遂行が適正に実施されることを確保するための体制等に関し、一般に妥当と認められる水準は確保していると認められるものの、当社グループの会計監査人としてより高い監査受嘱能力等を有する会計監査人に変更することが合理的であると判断した場合、株主総会に提出する会計監査人の不再任に関する議案の内容を決定いたします。

ハ．監査公認会計士等の選定理由及び評価

監査委員会は、年間を通じた会計監査人とのコミュニケーション並びに以下のプロセスを通じて、監査受嘱能力等を評価した結果、現任の会計監査人であるEY新日本有限責任監査法人を2024年3月期における会計監査人として再任することが相当であると判断いたしました。

時期	実施内容
2022年10月	・ 会計監査人の再任プロセスについての協議
2022年11月～2023年2月	・ 他の大手監査法人を含む監査法人の体制や外部検査等に関する情報収集
2023年3月	・ 執行部門における会計監査人の評価結果の確認 ・ 監査法人に関する収集情報の分析と評価 ・ 内外環境を踏まえた評価項目の見直し
2023年4月	・ 会計監査人より2024年3月期監査計画骨子、監査報酬見積り等について説明 ・ みずほ銀行、みずほ信託銀行及びみずほ証券の監査等委員会における会計監査人の評価結果の確認 ・ 監査委員会による会計監査人の再任適否についての協議
2023年5月	・ 会計監査人の再任決議及び取締役会への報告

監査委員会による会計監査人の評価に関する評価項目は以下の通りです。

1. 監査受嘱能力（監査法人における品質管理体制等）
2. 監査態勢（監査従事者の能力・経験・専門性強化状況等）
3. 監査計画の妥当性（リスク認識・リスク評価の妥当性等）
4. 監査報酬の妥当性（監査計画との整合性等）
5. 監査プロセスの妥当性（執行部門とのコミュニケーション状況等）
6. 執行部門における評価の状況

二．監査報酬の内容等

(1) 監査公認会計士等に対する報酬

区分	前連結会計年度		当連結会計年度	
	監査証明業務に 基づく報酬(百万円)	非監査業務に 基づく報酬(百万円)	監査証明業務に 基づく報酬(百万円)	非監査業務に 基づく報酬(百万円)
提出会社	3,128	13	3,214	16
連結子会社	859	151	803	149
計	3,988	164	4,018	166

(注) 1．当社が会計監査人に対して支払っている非監査業務の内容は、四半期連結財務諸表の翻訳に係る助言・指導業務等であります。

2．当社の連結子会社が会計監査人に対して支払っている非監査業務の内容は、米国保証業務基準書に基づく内部統制に対する保証業務等であります。

(2) 監査公認会計士等と同一のネットワーク (Ernst & Young Global Limited) に対する報酬 ((1) を除く)

区分	前連結会計年度		当連結会計年度	
	監査証明業務に 基づく報酬(百万円)	非監査業務に 基づく報酬(百万円)	監査証明業務に 基づく報酬(百万円)	非監査業務に 基づく報酬(百万円)
提出会社	-	-	-	-
連結子会社	1,225	296	1,364	565
計	1,225	296	1,364	565

(注) 当社の連結子会社が会計監査人と同一のネットワーク (Ernst & Young Global Limited) に対して支払っている非監査業務の内容は、税務に係る支援業務等であります。

(3) その他の重要な監査証明業務に基づく報酬の内容
該当事項はありません。

(4) 監査報酬の決定方針

当社の会計監査人に対する報酬は、監査日数・業務の内容等を勘案し、監査委員会の同意のもと適切に決定しております。

(5) 監査委員会が会計監査人の報酬等に同意した理由

監査委員会は、過年度における会計監査人の監査計画に基づく職務遂行状況を踏まえ、監査計画の内容がリスク認識に適切に対応した監査項目・体制となっており、効果的かつ効率的で適正な監査品質を確保するために必要な監査時間に基づく報酬見積りとなっているかを検討した結果、本監査報酬額が合理的であると判断し、会社法第399条第1項の同意を行っております。

(4)【役員の報酬等】

役員の報酬等の額の決定に関する方針等

イ 報酬の決定方針

当社は、取締役、執行役および執行役員（以下、「役員等」）が受ける個人別の報酬等の内容に係る決定に関する「役員報酬に関する基本方針」を当社報酬委員会の決議により定めています。

役員報酬に関する基本方針

（基本的考え方）

- ・役員報酬は、当社グループの企業理念の下、経営の基本方針に基づき、様々なステークホルダーの価値創造に資する経営の実現と当社グループの持続的且つ安定的な成長による企業価値向上を図るため、役員等が役割を最大限発揮するためのインセンティブとして機能すると同時に、役員等が果たすべき責任やその成果に対する対価として支給する。

（役員報酬制度）

- ・個人別の役員報酬の内容は、予め定めた役員報酬制度に従って決定する。
- ・役員報酬制度は、水準（基準となる金額）、構成（固定、変動等）、内容（金銭、株式等）および支給方法（定期支給、退任時支給等）等に関わる体系や規則等を含む。
- ・役員報酬制度は、国内外の役員報酬に係る規制・ガイドライン等を遵守して設計するものとする。
- ・役員報酬制度は、当社の中長期的な業績に加え、経済・社会の情勢等を反映できる内容とし、同業者を含む他社の事例も参照した上で適切な制度を設計する。

（コントロール）

- ・役員等が、短期的成果を追求する目的で、様々なステークホルダーの価値創造に反する行動や過度なリスクを取ることを回避するため、役員報酬の一部は、複数年に亘り繰り延べて支給する。
- ・必要に応じ、繰り延べた報酬の減額および没収や、既に支給した報酬の全部または一部の没収を行うことが可能な仕組みを導入する。

（ガバナンス）

- ・役員報酬の客観性、妥当性および公正性を実効的に確保するため、本方針、役員報酬制度の設計ならびに取締役および執行役の個人別の役員報酬の内容等、重要事項については、報酬委員会において決定する。
- ・報酬委員会の委員は、原則として、全員を社外取締役（少なくとも非執行取締役）から選定し、報酬委員会の委員長は社外取締役とする。

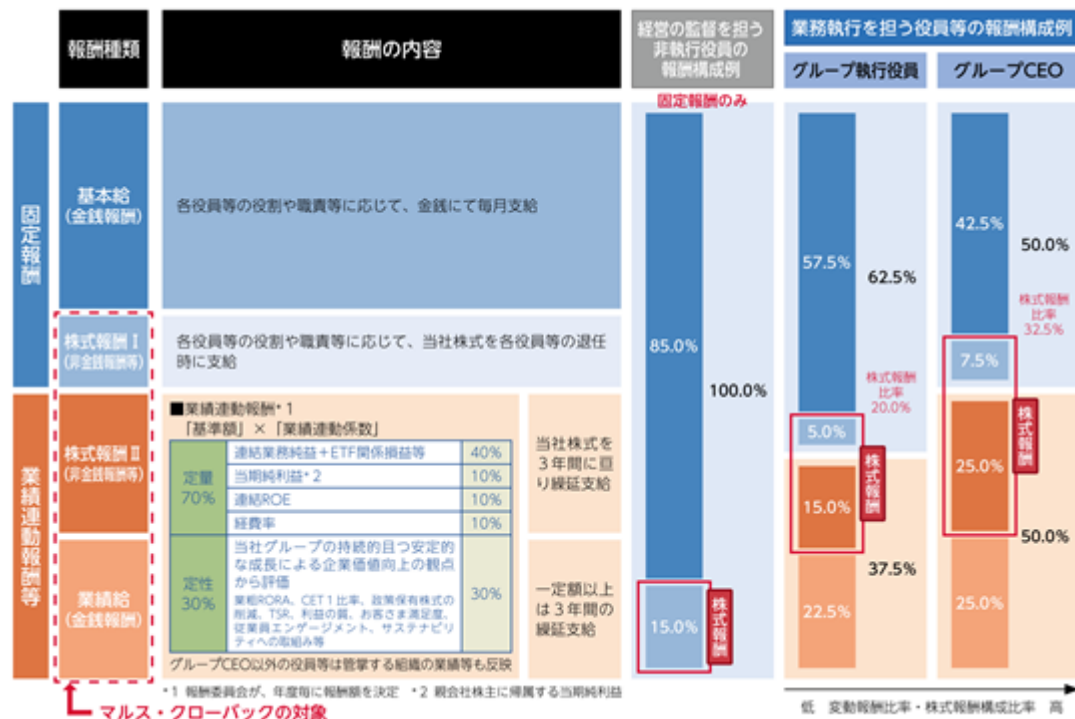
（開示）

- ・役員報酬の透明性を実効的に確保するため、本方針、役員報酬制度および決定した役員報酬の内容等については、適法且つ適正に、適切な媒体を通じて開示を行う。

報酬体系

業務執行を担う役員等が受ける報酬は、原則として、「基本給」、「株式報酬」および「業績給」の構成としています。また、固定報酬および業績連動報酬等（変動報酬）の構成割合については、各役員等の役割や職責等に応じて決定し、グループCEOの固定報酬の構成割合が最小となるように決定しております。

経営の監督を担う非執行役員は、監督機能を有効に機能させる観点から、原則として「基本給」および「株式報酬」の固定報酬のみとし、その構成比率は、原則として、「基本給」：「株式報酬」=85%：15%としています。



会社や本人の業績等次第で、報酬委員会の決議等により、マルス（未支給の報酬の没収）・クローバック（支給済みの報酬の返還請求）が可能な仕組みを導入しています。

海外で採用した役員等については、現地における報酬規制および慣行ならびに同業他社の報酬水準を踏まえ、個別に基準額、役員報酬の構成および内容を決定する場合があります。

業績連動報酬等（変動報酬）に関する事項

業績連動報酬等（変動報酬）は、各役員等の役割や職責等により決定される基準額に対して、業績連動係数を乗じて決定いたします。同係数の決定に際しては、定量項目として、本業の収益力を示す「連結業務純益+ETF関係損益等」、経営の最終結果である「親会社株主に帰属する当期純利益」、経営の効率性を示す「連結ROE」および「経費率」の目標達成率で評価します。なお、各指標の目標達成率は150%を上限とし、目標を一定程度下回った場合は0%とします。また、定性項目として、当社グループの持続的かつ安定的な成長による企業価値向上の観点から、例えば、目標達成率だけでは認識できない過年度/他社比を考慮した「利益の質」、主要ESG評価機関4社（S&P Global、Sustainalytics、MSCI、FTSE）評価の過年度/他社比も活用した「サステナビリティへの取組み」等の項目を踏まえ総合的に0～150%の評価を行います。なお、グループCEO以外の役員については、上記に加えて、管掌する組織（カンパニー・ユニット等）の業績等の評価も考慮します。原則として、株式報酬は基準額の0～130%の範囲で変動し、業績給は基準額の0～170%の範囲で変動いたします。

非金銭報酬等（株式報酬）に関する事項

当社は、信託を活用した株式報酬制度（以下、「本制度」という。）を導入しております。

本制度は、役員株式給付信託（BBT）と称される仕組みを採用しており、当社が拠出する金銭を原資として、当社株式が信託を通じて株式市場から取得され、予め定める株式給付規程に基づき役員等に給付されるものであり、株式報酬および株式報酬からなります。

株式報酬では、各役員等の役割や職責等に応じた確定数の株式を原則として退任時に給付し、会社や本人の業績等次第で減額や没収が可能な仕組みとしております。

株式報酬では、5ヵ年経営計画の達成状況（「連結業務純益+ETF関係損益等」等の目標達成率）等に応じて決定された株式を3年間に亘る繰延給付を行うとともに、会社や本人の業績等次第で繰延部分の減額や没収が可能な仕組みとしております。

本制度に基づき、当事業年度中に支給または支給することを決定した株式報酬の内容は、「4.コーポレート・ガバナンスの状況等（4）役員の報酬等 役員区分ごとの報酬等の総額、報酬等の種類別の総額および対象となる役員の員数」に記載のとおりとなります。

なお、当該信託の信託財産に属する当社株式に係る議決権は、行使しないものとしております。

(ご参考) 2023年度の役員報酬制度の概要について

当社グループの役員等が新たな「パーパス」および「中期経営計画」のもとで、新たな挑戦に取り組むことを後押しするとともに、各々がその役割を最大限発揮するためのインセンティブとして機能するよう、役員報酬制度を改定しております。改定の主なポイントは以下の2点です。

中長期の企業価値向上に対するインセンティブ機能を強化

- ・「基本報酬」と「インセンティブ報酬」からなる報酬体系とし、当社グループの中長期的な企業価値向上に対する報酬を「中長期インセンティブ報酬」として明確化いたしました。なお、「中長期インセンティブ報酬」のうち「株式報酬」については、当社グループの財務関連指標に加え、当社グループが目指す「お客さま」「経済・社会」「社員」等のステークホルダーの持続的な成長・発展に向けた取り組みの評価を行います。

インセンティブ報酬のウェイトの引き上げ

- ・役員報酬における「インセンティブ報酬」の構成比率および株式報酬の構成比率を高めました。いずれも、グループCEOの構成比率が最大となるようにしております。

報酬種類	業績連動性	報酬の概要	報酬構成例			
			業務執行を担う役員等		非執行役員	
			グループCEO	グループ執行役員		
基本報酬	非連動	各役員等の役割や職責等に応じて、金銭にて毎月支給	40.0%	40%	85.0%	85%
インセンティブ報酬	中長期インセンティブ報酬	株式報酬Ⅰ	5.0%	5.0%	60%	45%
	株式報酬Ⅱ	30.0%	17.5%	15.0%		
	短期インセンティブ報酬	25.0%	22.5%	15.0%		

↑ マルス・クローバックの対象

会社や本人の業績等次第で、報酬委員会の決議等により、マルス（未支給の報酬の没収）・クローバック（支給済みの報酬の返還請求）が可能な仕組みを導入しています。

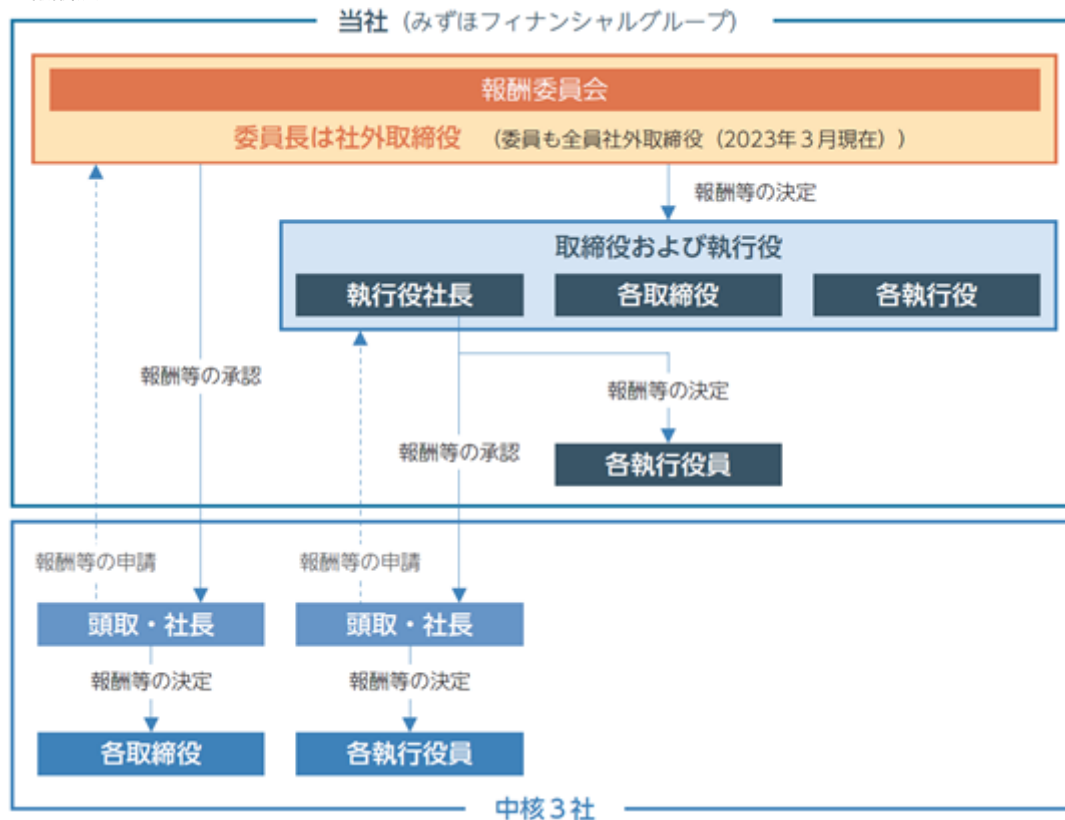
海外で採用した役員等については、現地における報酬規制および慣行ならびに同業他社の報酬水準を踏まえ、個別に基準額、役員報酬の構成および内容を決定する場合があります。

報酬決定プロセス等

報酬委員会は、「役員報酬に関する基本方針」を踏まえて報酬体系を含む役員報酬制度の決定を行います。

また、役員等が受ける個人別の報酬に関する公正性・客観性を確保するため、当社取締役および執行役の個人別の報酬等の決定、中核3社（みずほ銀行、みずほ信託銀行およびみずほ証券をいいます。以下同じ。）の取締役の個人別の報酬等の当社における承認等を行います。

報酬決定プロセスイメージ



□ 報酬委員会の活動内容

報酬委員会は、2022年度に計8回開催いたしました。主な議案は以下のとおりです。

- ・内外環境を踏まえた役員報酬制度の見直し
- ・2021年度業績連動報酬の決定
- ・取締役および執行役の個人別報酬の決定 等

役員区分ごとの報酬等の総額、報酬等の種類別の総額および対象となる役員の員数

イ 役員報酬の推移

2021年度において支給または支給する見込みの額が明らかとなった役員報酬（2021年度分の固定報酬、2020年度分の変動報酬、2021年度分のその他報酬等および2020年度分のその他報酬等）と、2022年度において支給または支給する見込みの額が明らかとなった役員報酬（2022年度分の固定報酬、2021年度分の変動報酬、2022年度分のその他報酬等および2021年度分のその他報酬等）の推移は次のとおりです。

変動報酬に関しましては、2020年度分の変動報酬は、顧客・市場部門とともに堅調に推移したこと等により、「連結業務純益+ETF関係損益等」が計画を超過達成したこと等を受けて増額いたしました。2021年度分の変動報酬については、顧客部門が堅調に推移したこと等により、「連結業務純益+ETF関係損益等」等は計画を超過達成しましたが、超過幅の縮小等を受けて、2020年度分対比減額といたしました。

（単位：百万円）

2021年度支給・決定分（注）4						2022年度支給・決定分（注）5					
人数	報酬等	固定報酬 (2021年度分)	変動報酬 (2020年度分)	その他報酬等		人数	報酬等	固定報酬 (2022年度分)	変動報酬 (2021年度分)	その他報酬等	
				(2021年度分)	(2020年度分)					(2022年度分)	(2021年度分)
29名	1,754 (1,167)	1,069 (702)	639 (420)	1 (1)	43 (43)	32名	1,868 (1,259)	1,186 (807)	631 (400)	1 (1)	49 (49)

（注）1．記載金額は、単位未満を切り捨てて表示しております。

2．記載人数および記載金額は連結ベースで表示しております。また、カッコ内はうち当社支給分を表示しております。

3．連結ベースは、当社役員が、株式会社みずほ銀行、みずほ信託銀行株式会社およびみずほ証券株式会社の役員等を兼務することにより受取る報酬等も含めた合計額を記載しております。

4．記載人数および記載金額は、固定報酬（2021年度分）、変動報酬（2020年度分）、その他報酬等（2021年度分）およびその他報酬等（2020年度分）の実支給人数および金額を記載しております。

5．記載人数および記載金額は、固定報酬（2022年度分）、変動報酬（2021年度分）、その他報酬等（2022年度分）およびその他報酬等（2021年度分）の実支給人数および金額を記載しております。

ロ 2022年度役員報酬の詳細（当社支給・決定分）

2022年度に係る役員報酬（2022年度分の固定報酬およびその他報酬等）、および2021年度の業績評価等を踏まえ2022年度において支給または支給する見込みの額が明らかとなった役員報酬（2021年度分の業績連動報酬等（変動報酬）およびその他報酬等）の役員区分別・種類別の詳細は次のとおりです。なお、取締役を兼務する執行役に対して支給された報酬等については、執行役の欄に記載しております。

取締役（除く社外取締役）

（単位：百万円）

	2022年度に係る報酬等				2021年度に係る報酬等			
	固定報酬		その他報酬等		業績連動報酬等（変動報酬）		その他報酬等	
	基本給 (金銭報酬)	株式報酬 (非金銭報酬等)	(金銭報酬)	(非金銭報酬等)	業績給 (金銭報酬)	株式報酬 (非金銭報酬等)	(金銭報酬)	(非金銭報酬等)
人数	3名	3名	3名	-	-	-	1名	1名
金額	116	24	0	-	-	-	24	25
(株数)	-	(15)	-	-	-	-	-	(15)

執行役

(単位：百万円)

	2022年度に係る報酬等				2021年度に係る報酬等			
	固定報酬		その他報酬等		業績連動報酬等(変動報酬)		その他報酬等	
	基本給 (金銭報酬)	株式報酬 (非金銭報酬等)	(金銭報酬)	(非金銭報酬等)	業績給 (金銭報酬)	株式報酬 (非金銭報酬等)	(金銭報酬)	(非金銭報酬等)
人数	17名	18名	18名	-	17名	17名	-	-
金額	459	77	1	-	198	202	-	-
(株数)	-	(48)	-	-	-	(126)	-	-

社外取締役

(単位：百万円)

	2022年度に係る報酬等				2021年度に係る報酬等			
	固定報酬		その他報酬等		業績連動報酬等(変動報酬)		その他報酬等	
	基本給 (金銭報酬)	株式報酬 (非金銭報酬等)	(金銭報酬)	(非金銭報酬等)	業績給 (金銭報酬)	株式報酬 (非金銭報酬等)	(金銭報酬)	(非金銭報酬等)
人数	6名	6名	5名	-	-	-	-	-
金額	112	15	0	-	-	-	-	-
(株数)	-	(9)	-	-	-	-	-	-

(注) 1. 記載金額は百万円単位、記載株数は千株単位とし、単位未満を切り捨てて表示しております。

2. 2022年度に係る報酬等のうち固定報酬の取締役の人数には、2022年6月21日付で退任した取締役1名を含んでおります。2021年度に係る報酬等の執行役の人数には、2021年11月26日付で辞任した執行役1名、2022年1月17日付で辞任した執行役1名、2022年2月1日付で解任()された執行役1名、2022年4月1日付で辞任した執行役2名を含んでおります。

()体調不良により、当初予定(2022年4月1日辞任)を前倒したものであります。

3. 2022年度に係る株式報酬は、2022年7月に当社報酬委員会において2022年度分として各役員の役割や職責等に応じて付与した株式給付等ポイント(1ポイントが当社株式1株に換算されます)に、当社株式の帳簿価額(1,607.087円/株)を乗じた額を記載しております。なお、株式報酬は、業績連動性はなく、退任時に給付することを予定しております。

4. 2022年度に係るその他報酬等は、甲慰金保険料(役員を被保険者として会社が支払う団体生命保険料)等を記載しております。

5. 2021年度に係る業績連動報酬等(変動報酬)における主要な指標の目標および実績は以下のとおりです。

	2021年度	期初目標	実績
連結業務純益 + ETF関係損益等		7,900億円	8,531億円
親会社株主に帰属する当期純利益		5,100億円	5,304億円
連結ROE		6.1%	6.4%
経費率		64.0%	63.3%

6. 2021年度に係る業績給は、2022年7月に当社報酬委員会において2021年度分として決定した額を記載しております。

7. 2021年度に係る株式報酬は、2022年7月に当社報酬委員会において2021年度分として、各役員の役割や職責等および業績に応じて付与した株式給付等ポイントに、当社株式の帳簿価額(1,607.087円/株)を乗じた額を記載しております。なお、これらは、2023年度より3年間に亘って繰延支給することを予定しております。

8. 2021年度に係るその他報酬等は、後払い固定報酬の額を記載しております。後払い固定報酬は、一部の固定報酬について支給決定を繰り延べることにより、当社業績等に応じて減額・没収が可能な仕組みとしているものです。

9. なお、2022年度に係る業績連動報酬等(変動報酬)については、現時点で金額が確定していないため、上記の報酬等には含めておりませんが、会計上は、所要の引当金を計上しております。

10. 当社報酬委員会において、「役員報酬に関する基本方針」を踏まえて報酬体系を含む役員報酬制度の決定を行っていることから、取締役および執行役の個人別の報酬等の内容は、「役員報酬に関する基本方針」に沿うものであると判断しております。

提出会社の役員ごとの連結報酬等の総額等

木原 正裕（執行役）

（単位：百万円）

連結報酬等の総額	会社区分	2022年度に係る報酬等					2021年度に係る報酬等				
		固定報酬			その他報酬等		業績連動報酬等（変動報酬）			その他報酬等	
		基本給	株式報酬				業績給	株式報酬			
		金額	金額	株数	金額	株数	金額	金額	株数	金額	株数
146	F G	74	16	10	0	-	12	13	8	-	-
	B K	4	0	0	-	-	8	9	5	-	-
	T B	1	0	0	-	-	0	0	0	-	-
	S C	2	0	0	-	-	0	0	0	-	-
	計	83	18	11	0	-	21	23	14	-	-

今井 誠司（取締役）

（単位：百万円）

連結報酬等の総額	会社区分	2022年度に係る報酬等					2021年度に係る報酬等				
		固定報酬			その他報酬等		業績連動報酬等（変動報酬）			その他報酬等	
		基本給	株式報酬				業績給	株式報酬			
		金額	金額	株数	金額	株数	金額	金額	株数	金額	株数
136	F G	75	14	9	0	-	22	23	14	-	-
	計	75	14	9	0	-	22	23	14	-	-

福家 尚文（執行役）

（単位：百万円）

連結報酬等の総額	会社区分	2022年度に係る報酬等					2021年度に係る報酬等				
		固定報酬			その他報酬等		業績連動報酬等（変動報酬）			その他報酬等	
		基本給	株式報酬				業績給	株式報酬			
		金額	金額	株数	金額	株数	金額	金額	株数	金額	株数
111	F G	40	9	6	0	-	29	31	19	-	-
	計	40	9	6	0	-	29	31	19	-	-

梅宮 真（執行役）

（単位：百万円）

連結報酬等の総額	会社区分	2022年度に係る報酬等					2021年度に係る報酬等				
		固定報酬			その他報酬等		業績連動報酬等（変動報酬）			その他報酬等	
		基本給	株式報酬				業績給	株式報酬			
		金額	金額	株数	金額	株数	金額	金額	株数	金額	株数
105	F G	22	3	2	0	-	8	8	5	-	-
	B K	24	3	2	-	-	9	9	6	-	-
	T B	8	1	0	-	-	3	3	2	-	-
	計	55	8	5	0	-	20	21	13	-	-

（注）1．記載金額は百万円単位、記載株数は千株単位とし、単位未満を切り捨てて表示しております。

2．連結報酬等の総額が1億円以上である者を記載しております。

3．取締役を兼務する執行役については、執行役と記載しております。

4．会社区分の記載における用語の定義は、以下の通りであります。

F G：株式会社みずほフィナンシャルグループ、 B K：株式会社みずほ銀行

T B：みずほ信託銀行株式会社、

S C：みずほ証券株式会社

(5) 【株式の保有状況】

投資株式の区分の基準及び考え方

純投資目的とは、専ら株式の価値の変動又は株式に係る配当によって利益を受けることを目的とする場合を言います。

純投資目的以外の目的とは、発行会社との業務上・取引上の関係の維持強化、再生支援、当社グループの事業戦略推進を目的とする場合を言います。

当社の連結子会社の中で、当事業年度における投資株式計上額が最も大きい会社である株式会社みずほ銀行の保有する株式のうち、保有目的が純投資目的以外の目的である投資株式の保有状況は、以下の通りであります。

保有目的が純投資目的以外の目的である投資株式

イ．保有方針及び保有の合理性を検証する方法並びに個別銘柄の保有の適否に関する取締役会等における検証の内容

上場株式の政策保有に関する方針

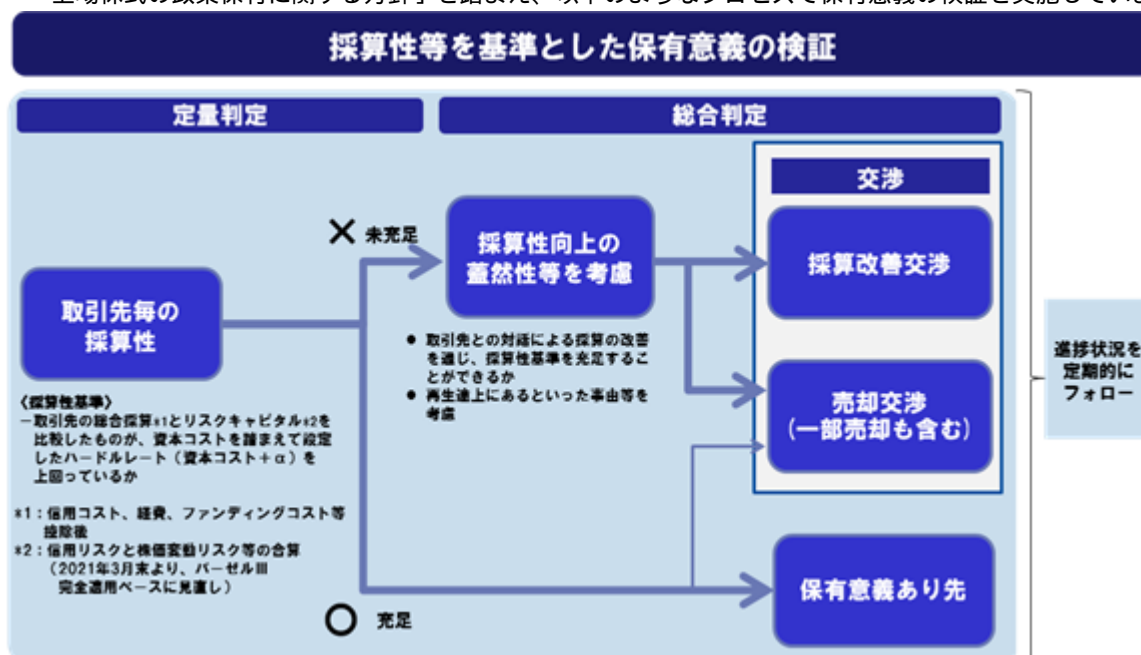
当社及び当社の中核3社（株式会社みずほ銀行、みずほ信託銀行株式会社、みずほ証券株式会社）は、政策保有株式について、コーポレートガバナンス・コードを巡る環境の変化や、株価変動リスクが財務状況に大きな影響を与え得ることに鑑み、その保有の意義が認められる場合を除き、保有しないことを基本方針とします。

保有の意義が認められる場合とは、取引先の成長性、将来性、もしくは再生等の観点や、現時点あるいは将来の採算性・収益性等の検証結果を踏まえ、取引先及び当社グループの企業価値の維持・向上に資すると判断される場合を言います。

上記各社は、保有する株式について、個別銘柄ごとに、定期的、継続的に保有の意義を検証し、その意義が乏しいと判断される銘柄については、市場への影響やその他考慮すべき事情にも配慮しつつ売却を行います。また、その意義が認められる銘柄についても、対話を通じて削減に努めていきます。

保有意義検証のプロセス

「上場株式の政策保有に関する方針」を踏まえ、以下のようなプロセスで保有意義の検証を実施しています。



「定量判定」により、採算性の基準を充足したお客さまの株式については、保有を継続致しますが、コーポレートガバナンス・コードを巡る環境の変化や、株価変動リスクが財務状況に大きな影響を与え得ることに鑑み、お客さまとの対話を通じて削減に努めています。

「総合判定」も踏まえ、「採算改善先」となったお客さまとは、信頼関係を基盤とした建設的な対話を実施し、採算改善が出来る場合には保有を継続し、採算改善が出来ない場合には売却交渉を実施します。

売却交渉や採算改善の状況については、進捗状況を定期的に確認するとともに、年に1回、取締役会にて全ての国内上場株式の保有意義検証を実施しています。

2022年3月末基準における保有意義検証の結果、国内上場株式（2022年3月末：10,773億円、取得原価ベース）のうち、約4割が基準未達となっております。検証結果は、基準時点におけるお客さまとの取引状況や市場環境等により変動しますが、引き続き政策保有株式の削減を着実に進捗させてまいります。

ロ．銘柄数及び貸借対照表計上額

	銘柄数 (銘柄)	貸借対照表計上額の 合計額(百万円)
上場株式	816	2,319,484
非上場株式	955	243,703

純投資目的以外の株式には、トランジション領域、デジタルイノベーション領域、価値共創領域、資本性資金支援等の事業戦略上の出資、及び再生支援目的の出資が154,237百万円含まれております。

(当事業年度において株式数が増加した銘柄)

	銘柄数 (銘柄)	株式数の増加に係る取得 価額の合計額(百万円)	株式数の増加の理由
上場株式	0	0	-
非上場株式	12	46,125	当社グループの事業戦略推進、及び再生支援のため取得

(当事業年度において株式数が減少した銘柄)

	銘柄数 (銘柄)	株式数の減少に係る売却 価額の合計額(百万円)
上場株式	173	177,136
非上場株式	34	243,865

八．特定投資株式及びみなし保有株式の銘柄ごとの株式数、貸借対照表計上額等に関する情報

以下の全銘柄について、定量的な保有効果は個別取引等の秘密保持の観点から記載することが困難であるため記載していませんが、保有の合理性は、保有意義の検証プロセスに基づいて検証しております。

「-」は、当該銘柄を保有していないことを示しております。「*」は、当該銘柄の貸借対照表計上額及び期末時価が当社の資本金額の100分の1以下であり、かつ貸借対照表計上額及び期末時価の大きい順の60銘柄に該当しないために記載を省略していることを示しております。

当社の株式の保有の有無は、株式会社みずほフィナンシャルグループの株式の保有の有無について記載してあります。

(特定投資株式)

銘柄	当事業年度	前事業年度	保有目的、業務提携等の概要、 定量的な保有効果 及び株式数が増加した理由	当社の株式の保有の有無
	株式数(株)	株式数(株)		
	貸借対照表計上額 (百万円)	貸借対照表計上額 (百万円)		
伊藤忠商事株式会社	31,200,000	31,200,000	発行会社との金融分野を中心とした総合的な取引関係を維持強化するため。	無
	134,191	129,292		
東海旅客鉄道株式会社	6,751,500	7,832,300	発行会社との金融分野を中心とした総合的な取引関係を維持強化するため。	有
	106,741	125,042		
東日本旅客鉄道株式会社	13,000,000	13,000,000	発行会社との金融分野を中心とした総合的な取引関係を維持強化するため。	有
	95,355	92,430		
第一生命ホールディングス株式会社	28,000,000	28,000,000	発行会社との保険分野を中心とした業務上の関係、及び総合的な取引上の関係を維持強化するため。	無
	68,180	69,972		
株式会社村田製作所	8,297,374	8,297,374	発行会社との金融分野を中心とした総合的な取引関係を維持強化するため。	有
	66,710	67,349		
キヤノン株式会社	22,558,173	22,558,173	発行会社との金融分野を中心とした総合的な取引関係を維持強化するため。	有
	66,670	67,516		

銘柄	当事業年度	前事業年度	保有目的、業務提携等の概要、 定量的な保有効果 及び株式数が増加した理由	当社の株式の保有の有無
	株式数(株)	株式数(株)		
	貸借対照表計上額 (百万円)	貸借対照表計上額 (百万円)		

株式会社クボタ	31,506,000	31,506,000	発行会社との金融分野を中心とした総合的な取引関係を維持強化するため。	有
	62,980	72,558		
イオン株式会社	23,914,700	23,914,700	発行会社との金融分野を中心とした総合的な取引関係を維持強化するため。	有
	61,365	62,405		
丸紅株式会社	30,000,000	30,000,000	発行会社との金融分野を中心とした総合的な取引関係を維持強化するため。	有
	53,865	42,780		
株式会社安川電機	8,100,856	8,100,856	発行会社との金融分野を中心とした総合的な取引関係を維持強化するため。	有
	46,741	39,005		
日本製鉄株式会社	12,199,898	12,199,898	発行会社との金融分野を中心とした総合的な取引関係を維持強化するため。	有
	38,063	26,485		
株式会社ダイフク	12,353,409	4,117,803	発行会社との金融分野を中心とした総合的な取引関係を維持強化するため。 株式分割により株式数増加。	有
	30,179	36,195		
ダイキン工業株式会社	1,200,000	1,200,000	発行会社との金融分野を中心とした総合的な取引関係を維持強化するため。	有
	28,386	26,892		
三井物産株式会社	6,694,518	6,694,518	発行会社との金融分野を中心とした総合的な取引関係を維持強化するため。	有
	27,554	22,279		
いすゞ自動車株式会社	15,965,705	15,965,705	発行会社との金融分野を中心とした総合的な取引関係を維持強化するため。	無
	25,209	25,353		
ヤマトホールディングス株式会社	10,247,442	10,247,442	発行会社との金融分野を中心とした総合的な取引関係を維持強化するため。	有
	23,251	23,497		
日本空港ビルディング株式会社	3,300,000	3,300,000	発行会社との金融分野を中心とした総合的な取引関係を維持強化するため。	有
	21,780	18,447		
株式会社SUBARU	10,078,909	10,078,909	発行会社との金融分野を中心とした総合的な取引関係を維持強化するため。	有
	21,311	19,633		
大日本印刷株式会社	5,706,600	5,706,600	発行会社との金融分野を中心とした総合的な取引関係を維持強化するため。	有
	21,142	16,423		
東京センチュリー株式会社	4,688,030	4,688,030	発行会社とのリース分野を中心とした業務上の関係、及び総合的な取引上の関係を維持強化するため。	有
	20,650	21,166		
日清食品ホールディングス株式会社	1,687,000	1,687,000	発行会社との金融分野を中心とした総合的な取引関係を維持強化するため。	有
	20,463	14,457		
京成電鉄株式会社	4,865,029	4,865,000	発行会社との金融分野を中心とした総合的な取引関係を維持強化するため。 株式交換により株式数増加。	有
	19,824	16,613		
東急株式会社	9,906,415	9,906,415	発行会社との金融分野を中心とした総合的な取引関係を維持強化するため。	有
	17,455	15,771		
横浜ゴム株式会社	6,130,050	6,130,050	発行会社との金融分野を中心とした総合的な取引関係を維持強化するため。	有
	17,145	10,372		
大和ハウス工業株式会社	5,361,854	5,361,854	発行会社との金融分野を中心とした総合的な取引関係を維持強化するため。	有
	16,696	17,163		
JFEホールディングス株式会社	9,776,680	12,138,680	発行会社との金融分野を中心とした総合的な取引関係を維持強化するため。	無
	16,415	20,914		
株式会社日清製粉グループ本社	10,447,048	10,447,048	発行会社との金融分野を中心とした総合的な取引関係を維持強化するため。	有
	16,203	17,822		
関西電力株式会社	12,377,966	12,977,966	発行会社との金融分野を中心とした総合的な取引関係を維持強化するため。	有
	15,979	14,911		

銘柄	当事業年度	前事業年度	保有目的、業務提携等の概要、 定量的な保有効果 及び株式数が増加した理由	当社の株式の保有の有無
	株式数(株)	株式数(株)		
	貸借対照表計上額 (百万円)	貸借対照表計上額 (百万円)		

味の素株式会社	3,400,897	3,400,897	発行会社との金融分野を中心とした総合的な取引関係を維持強化するため。	有
	15,664	11,818		
明治ホールディングス株式会社	4,834,772	2,417,386	発行会社との金融分野を中心とした総合的な取引関係を維持強化するため。 株式分割により株式数増加。	有
	15,253	15,978		
ヤマハ株式会社	2,958,794	2,958,794	発行会社との金融分野を中心とした総合的な取引関係を維持強化するため。	有
	15,060	15,829		
川崎汽船株式会社	4,911,640	1,868,880	発行会社との金融分野を中心とした総合的な取引関係を維持強化するため。 株式分割により株式数増加。	無
	14,857	14,988		
スズキ株式会社	3,000,000	3,000,000	発行会社との金融分野を中心とした総合的な取引関係を維持強化するため。	有
	14,412	12,639		
株式会社商船三井	4,200,000	4,200,000	発行会社との金融分野を中心とした総合的な取引関係を維持強化するため。	有
	13,902	14,364		
日本精工株式会社	18,211,000	18,211,000	発行会社との金融分野を中心とした総合的な取引関係を維持強化するため。	有
	13,767	13,403		
東ソー株式会社	7,046,755	8,046,755	発行会社との金融分野を中心とした総合的な取引関係を維持強化するため。	有
	12,663	14,596		
東武鉄道株式会社	3,877,609	4,653,209	発行会社との金融分野を中心とした総合的な取引関係を維持強化するため。	有
	12,292	13,861		
本田技研工業株式会社	3,489,337	*	発行会社との金融分野を中心とした総合的な取引関係を維持強化するため。	有
	12,247	*		
日本ゼオン株式会社	8,370,000	9,600,000	発行会社との金融分野を中心とした総合的な取引関係を維持強化するため。	有
	11,709	13,094		
中部電力株式会社	8,242,097	*	発行会社との金融分野を中心とした総合的な取引関係を維持強化するため。	有
	11,530	*		
株式会社ゴールドウイン	913,204	*	発行会社との金融分野を中心とした総合的な取引関係を維持強化するため。	有
	11,506	*		
株式会社シマノ	499,894	749,894	発行会社との金融分野を中心とした総合的な取引関係を維持強化するため。	有
	11,417	21,113		
王子ホールディングス株式会社	21,636,990	21,636,990	発行会社との金融分野を中心とした総合的な取引関係を維持強化するため。	有
	11,337	13,133		
京浜急行電鉄株式会社	8,317,609	*	発行会社との金融分野を中心とした総合的な取引関係を維持強化するため。	無
	10,471	*		
テルモ株式会社	2,700,000	2,700,000	発行会社との金融分野を中心とした総合的な取引関係を維持強化するため。	有
	9,649	10,054		
旭化成株式会社	10,269,836	10,269,836	発行会社との金融分野を中心とした総合的な取引関係を維持強化するため。	有
	9,512	10,911		
セイコーエプソン株式会社	4,018,200	4,018,200	発行会社との金融分野を中心とした総合的な取引関係を維持強化するため。	有
	7,558	7,397		
アサヒグループホールディングス株式会社	514,756	514,756	発行会社との金融分野を中心とした総合的な取引関係を維持強化するため。	有
	2,534	2,296		
ライオン株式会社	23,844	*	発行会社との金融分野を中心とした総合的な取引関係を維持強化するため。	有
	34	*		
大成建設株式会社	120	120	発行会社との金融分野を中心とした総合的な取引関係を維持強化するため。	有
	0	0		

銘柄	当事業年度	前事業年度	保有目的、業務提携等の概要、 定量的な保有効果 及び株式数が増加した理由	当社の株式の保有の有無
	株式数(株)	株式数(株)		
	貸借対照表計上額 (百万円)	貸借対照表計上額 (百万円)		

日本酸素ホールディングス株式会社	*	8,182,847	発行会社との金融分野を中心とした総合的な取引関係を維持強化するため。	有
	*	19,074		
株式会社ブリヂストン	*	3,311,500	発行会社との金融分野を中心とした総合的な取引関係を維持強化するため。	無
	*	15,756		
ヤマハ発動機株式会社	*	5,277,247	発行会社との金融分野を中心とした総合的な取引関係を維持強化するため。	無
	*	14,544		
株式会社ニチレイ	*	3,813,865	発行会社との金融分野を中心とした総合的な取引関係を維持強化するため。	有
	*	9,035		
オリンパス株式会社	*	2,816,536	発行会社との金融分野を中心とした総合的な取引関係を維持強化するため。	無
	*	6,587		

(みなし保有株式)

銘柄	当事業年度	前事業年度	保有目的、業務提携等の概要、 定量的な保有効果 及び株式数が増加した理由	当社の株 式の保有 の有無
	株式数(株)	株式数(株)		
	期末時価(百万円)	期末時価(百万円)		
第一三共株式会社	38,381,930	43,208,676	退職給付債務の手当として運用する退職給付 信託のうち、議決権の行使を指図する権限の あるもの。	有
	185,077	115,799		
株式会社オリエンタ ルランド	20,000,000	4,000,000	退職給付債務の手当として運用する退職給付 信託のうち、議決権の行使を指図する権限の あるもの。株式分割により株式数増加。	有
	90,560	94,040		
株式会社ヤクルト本 社	4,957,000	4,957,000	退職給付債務の手当として運用する退職給付 信託のうち、議決権の行使を指図する権限の あるもの。	有
	47,735	32,319		
株式会社資生堂	7,000,000	7,000,000	退職給付債務の手当として運用する退職給付 信託のうち、議決権の行使を指図する権限の あるもの。	無
	43,267	43,526		
テルモ株式会社	10,159,300	13,036,000	退職給付債務の手当として運用する退職給付 信託のうち、議決権の行使を指図する権限の あるもの。	有
	36,309	48,546		
日産化学株式会社	5,767,800	5,767,800	退職給付債務の手当として運用する退職給付 信託のうち、議決権の行使を指図する権限の あるもの。	無
	34,549	41,701		
アサヒグループホー ルディングス株式会 社	5,132,100	5,132,100	退職給付債務の手当として運用する退職給付 信託のうち、議決権の行使を指図する権限の あるもの。	有
	25,270	22,894		
イオン株式会社	9,378,000	9,378,000	退職給付債務の手当として運用する退職給付 信託のうち、議決権の行使を指図する権限の あるもの。	有
	24,063	24,471		
大成建設株式会社	5,857,800	5,857,800	退職給付債務の手当として運用する退職給付 信託のうち、議決権の行使を指図する権限の あるもの。	有
	23,987	20,707		
NIPPON EX PRESSホール ディングス株式会社	2,850,000	2,850,000	退職給付債務の手当として運用する退職給付 信託のうち、議決権の行使を指図する権限の あるもの。	有
	22,714	23,997		
旭化成株式会社	19,800,000	19,800,000	退職給付債務の手当として運用する退職給付 信託のうち、議決権の行使を指図する権限の あるもの。	有
	18,340	21,037		
セイコーエプソン株 式会社	8,153,800	8,153,800	退職給付債務の手当として運用する退職給付 信託のうち、議決権の行使を指図する権限の あるもの。	有
	15,337	15,011		
味の素株式会社	2,983,000	2,983,000	退職給付債務の手当として運用する退職給付 信託のうち、議決権の行使を指図する権限の あるもの。	有
	13,739	10,365		
横河電機株式会社	6,141,000	6,141,000	退職給付債務の手当として運用する退職給付 信託のうち、議決権の行使を指図する権限の あるもの。	有
	13,203	12,889		
株式会社コーセー	841,857	*	退職給付債務の手当として運用する退職給付 信託のうち、議決権の行使を指図する権限の あるもの。	無
	13,200	*		
ライオン株式会社	8,282,000	*	退職給付債務の手当として運用する退職給付 信託のうち、議決権の行使を指図する権限の あるもの。	有
	11,851	*		

銘柄	当事業年度	前事業年度	保有目的、業務提携等の概要、 定量的な保有効果 及び株式数が増加した理由	当社の株式の保有の有無
	株式数(株)	株式数(株)		
	期末時価(百万円)	期末時価(百万円)		
エーザイ株式会社	1,479,000	2,958,000	退職給付債務の手当として運用する退職給付信託のうち、議決権の行使を指図する権限のあるもの。	無
	11,098	16,771		
日本たばこ産業株式会社	3,944,000	15,774,000	退職給付債務の手当として運用する退職給付信託のうち、議決権の行使を指図する権限のあるもの。	無
	11,035	32,928		
大日本印刷株式会社	2,229,000	2,779,000	退職給付債務の手当として運用する退職給付信託のうち、議決権の行使を指図する権限のあるもの。	有
	8,258	7,997		
横浜ゴム株式会社	1,858,500	1,858,500	退職給付債務の手当として運用する退職給付信託のうち、議決権の行使を指図する権限のあるもの。	有
	5,198	3,144		
ヤマハ株式会社	779,400	850,000	退職給付債務の手当として運用する退職給付信託のうち、議決権の行使を指図する権限のあるもの。	有
	3,967	4,547		
日本製鉄株式会社	971,100	971,100	退職給付債務の手当として運用する退職給付信託のうち、議決権の行使を指図する権限のあるもの。	有
	3,029	2,108		
ヤマトホールディングス株式会社	1,000,000	1,000,000	退職給付債務の手当として運用する退職給付信託のうち、議決権の行使を指図する権限のあるもの。	有
	2,269	2,293		
京浜急行電鉄株式会社	1,200,000	*	退職給付債務の手当として運用する退職給付信託のうち、議決権の行使を指図する権限のあるもの。	無
	1,510	*		
株式会社IHI	*	4,597,900	退職給付債務の手当として運用する退職給付信託のうち、議決権の行使を指図する権限のあるもの。	有
	*	13,563		
オリンパス株式会社	*	4,000,000	退職給付債務の手当として運用する退職給付信託のうち、議決権の行使を指図する権限のあるもの。	無
	*	9,356		
株式会社ニチレイ	*	1,399,275	退職給付債務の手当として運用する退職給付信託のうち、議決権の行使を指図する権限のあるもの。	有
	*	3,314		
ヤマハ発動機株式会社	*	575,650	退職給付債務の手当として運用する退職給付信託のうち、議決権の行使を指図する権限のあるもの。	無
	*	1,586		

保有目的が純投資目的である投資株式
当社及び最大保有会社のいずれも該当ありません。

当事業年度中に投資株式の保有目的を純投資目的から純投資目的以外の目的に変更したもの
当社及び最大保有会社のいずれも該当ありません。

当事業年度中に投資株式の保有目的を純投資目的以外の目的から純投資目的に変更したもの
当社及び最大保有会社のいずれも該当ありません。

第5【経理の状況】

1. 当社の連結財務諸表は、「連結財務諸表の用語、様式及び作成方法に関する規則」（昭和51年大蔵省令第28号）に基づいて作成しておりますが、資産及び負債の分類並びに収益及び費用の分類は、「銀行法施行規則」（昭和57年大蔵省令第10号）に準拠しております。
2. 当社の財務諸表は、「財務諸表等の用語、様式及び作成方法に関する規則」（昭和38年大蔵省令第59号。以下「財務諸表等規則」という）に基づいて作成しております。
また、当社は、特例財務諸表提出会社に該当し、財務諸表等規則第127条の規定により財務諸表を作成しております。
3. 当社は、金融商品取引法第193条の2第1項の規定に基づき、連結会計年度（自2022年4月1日 至2023年3月31日）の連結財務諸表及び事業年度（自2022年4月1日 至2023年3月31日）の財務諸表について、EY新日本有限責任監査法人の監査証明を受けております。
4. 当社は、連結財務諸表等の適正性を確保するための特段の取組みを行っております。具体的には、会計基準等の内容把握や変更等について適切に対応するために、公益財団法人財務会計基準機構や一般社団法人全国銀行協会等の関係諸団体へ加入し情報収集を図り、積極的に意見発信を行うとともに、同機構等の行う研修に参加しております。また、重要な会計基準の変更等については、取締役会等へ適切に付議・報告を行っております。

1【連結財務諸表等】

(1)【連結財務諸表】

【連結貸借対照表】

(単位：百万円)

	前連結会計年度 (2022年3月31日)	当連結会計年度 (2023年3月31日)
資産の部		
現金預け金	5 51,359,301	5 67,152,100
コールローン及び買入手形	940,008	1,386,895
買現先勘定	12,750,363	11,693,419
債券貸借取引支払保証金	2,340,089	1,897,429
買入金銭債権	3,476,021	3,836,735
特定取引資産	5 13,221,415	5 17,404,494
金銭の信託	591,183	514,607
有価証券	1, 2, 3, 5, 13 44,641,060	1, 2, 3, 5, 13 37,363,140
貸出金	3, 4, 5, 6 84,736,280	3, 4, 5, 6 88,687,155
外国為替	3, 4 2,627,492	3, 4 2,408,587
金融派生商品	2,277,160	2,184,875
その他資産	3, 5 7,797,796	3, 5 8,689,547
有形固定資産	8, 9 1,095,977	8, 9 1,105,851
建物	340,016	325,241
土地	7 623,627	7 618,787
リース資産	4,675	6,333
建設仮勘定	21,737	43,679
その他の有形固定資産	105,919	111,808
無形固定資産	601,292	572,719
ソフトウェア	371,534	375,322
のれん	52,547	49,613
リース資産	1,823	2,098
その他の無形固定資産	175,387	145,685
退職給付に係る資産	863,217	859,271
繰延税金資産	184,594	316,168
支払承諾見返	3 8,346,878	3 8,905,643
貸倒引当金	783,886	720,437
投資損失引当金	107	1
資産の部合計	237,066,142	254,258,203

(単位：百万円)

	前連結会計年度 (2022年3月31日)	当連結会計年度 (2023年3月31日)
負債の部		
預金	5 138,830,872	5 150,498,976
譲渡性預金	16,868,931	13,788,347
コールマネー及び売渡手形	1,278,050	1,814,873
売現先勘定	5 20,068,779	5 25,735,560
債券貸借取引受入担保金	5 1,172,248	5 757,842
コマーシャル・ペーパー	1,775,859	1,782,111
特定取引負債	9,608,976	12,698,007
借入金	5, 10 6,590,527	5, 10 4,155,480
外国為替	1,508,453	671,552
短期社債	537,167	477,141
社債	11 10,714,004	11 11,371,189
信託勘定借	1,167,284	1,534,097
金融派生商品	2,770,852	2,749,138
その他負債	6,301,484	7,777,025
賞与引当金	120,052	126,694
変動報酬引当金	2,278	2,381
退職給付に係る負債	71,774	68,429
役員退職慰労引当金	557	539
貸出金売却損失引当金	1,309	15,049
偶発損失引当金	6,622	13,706
睡眠預金払戻損失引当金	17,620	13,695
債券払戻損失引当金	10,504	7,798
特別法上の引当金	3,132	3,352
繰延税金負債	30,923	22,391
再評価に係る繰延税金負債	7 59,962	7 58,711
支払承諾	8,346,878	8,905,643
負債の部合計	227,865,110	245,049,740
純資産の部		
資本金	2,256,767	2,256,767
資本剰余金	1,125,324	1,129,267
利益剰余金	4,756,435	5,093,911
自己株式	8,342	8,786
株主資本合計	8,130,185	8,471,160
その他有価証券評価差額金	719,822	564,495
繰延ヘッジ損益	76,757	358,102
土地再評価差額金	7 132,156	7 129,321
為替換算調整勘定	2,346	144,093
退職給付に係る調整累計額	169,652	182,306
在外関係会社における債務評価調整額	23	19
その他の包括利益累計額合計	947,197	662,133
新株予約権	94	5
非支配株主持分	123,555	75,163
純資産の部合計	9,201,031	9,208,463
負債及び純資産の部合計	237,066,142	254,258,203

【連結損益計算書及び連結包括利益計算書】

【連結損益計算書】

(単位：百万円)

	前連結会計年度 (自 2021年4月1日 至 2022年3月31日)	当連結会計年度 (自 2022年4月1日 至 2023年3月31日)
経常収益	3,963,091	5,778,772
資金運用収益	1,309,009	3,178,214
貸出金利息	877,895	1,750,984
有価証券利息配当金	275,393	392,104
コールローン利息及び買入手形利息	1,426	13,898
買現先利息	29,694	281,313
債券貸借取引受入利息	2,431	22,411
預け金利息	58,748	498,504
その他の受入利息	63,419	218,996
信託報酬	60,490	58,958
役務取引等収益	905,575	915,534
特定取引収益	1,017,889	992,631
その他業務収益	393,956	452,853
その他経常収益	276,170	180,579
償却債権取立益	18,260	7,730
その他の経常収益	1 257,910	1 172,848
経常費用	3,403,244	4,989,165
資金調達費用	315,550	2,217,636
預金利息	64,829	840,042
譲渡性預金利息	15,436	209,222
コールマネー利息及び売渡手形利息	1,149	17,140
売現先利息	36,356	651,987
債券貸借取引支払利息	42	8,734
コマーシャル・ペーパー利息	3,721	51,776
借入金利息	6,034	34,377
短期社債利息	68	71
社債利息	171,577	238,031
その他の支払利息	16,334	166,251
役務取引等費用	164,579	163,841
特定取引費用	730,204	657,923
その他業務費用	224,116	280,386
営業経費	1,392,896	1,445,283
その他経常費用	575,896	224,095
貸倒引当金繰入額	236,491	65,698
その他の経常費用	2 339,404	2 158,396
経常利益	559,847	789,606

(単位：百万円)

	前連結会計年度 (自 2021年4月1日 至 2022年3月31日)	当連結会計年度 (自 2022年4月1日 至 2023年3月31日)
特別利益	78,196	50,888
固定資産処分益	3,938	3,260
退職給付信託返還益	74,254	47,627
その他の特別利益	3	-
特別損失	34,171	61,530
固定資産処分損	6,585	7,462
減損損失	27,585	3 51,545
関連会社株式売却損	-	2,301
その他の特別損失	-	220
税金等調整前当期純利益	603,872	778,964
法人税、住民税及び事業税	130,079	180,716
法人税等還付税額	12,738	9,911
法人税等調整額	56,652	48,029
法人税等合計	60,688	218,834
当期純利益	543,183	560,130
非支配株主に帰属する当期純利益	12,703	4,602
親会社株主に帰属する当期純利益	530,479	555,527

【連結包括利益計算書】

(単位：百万円)

	前連結会計年度 (自 2021年4月1日 至 2022年3月31日)	当連結会計年度 (自 2022年4月1日 至 2023年3月31日)
当期純利益	543,183	560,130
その他の包括利益	1 496,061	1 282,463
その他有価証券評価差額金	411,077	157,244
繰延ヘッジ損益	108,186	281,515
為替換算調整勘定	130,612	127,170
退職給付に係る調整額	115,038	13,298
在外関係会社における債務評価調整額	23	42
持分法適用会社に対する持分相当額	7,650	15,783
包括利益	47,121	277,666
(内訳)		
親会社株主に係る包括利益	33,676	273,298
非支配株主に係る包括利益	13,444	4,368

【連結株主資本等変動計算書】

前連結会計年度（自 2021年4月1日 至 2022年3月31日）

（単位：百万円）

	株主資本				
	資本金	資本剰余金	利益剰余金	自己株式	株主資本合計
当期首残高	2,256,767	1,135,940	4,421,655	7,124	7,807,239
会計方針の変更による累積的影響額			724		724
会計方針の変更を反映した当期首残高	2,256,767	1,135,940	4,420,931	7,124	7,806,515
当期変動額					
剰余金の配当			196,746		196,746
親会社株主に帰属する当期純利益			530,479		530,479
自己株式の取得				2,869	2,869
自己株式の処分		54		1,651	1,597
土地再評価差額金の取崩			4,227		4,227
非支配株主との取引に係る親会社の持分変動		10,616			10,616
持分法適用会社の減少等に伴う利益剰余金減少高			2,402		2,402
利益剰余金から資本剰余金への振替		54	54		-
株主資本以外の項目の当期変動額（純額）					
当期変動額合計	-	10,616	335,503	1,217	323,669
当期末残高	2,256,767	1,125,324	4,756,435	8,342	8,130,185

	その他の包括利益累計額							新株予約権	非支配株主持分	純資産合計
	その他有価証券評価差額金	繰延ヘッジ損益	土地再評価差額金	為替換算調整勘定	退職給付に係る調整累計額	在外関係会社における債務評価調整額	その他の包括利益累計額合計			
当期首残高	1,132,460	31,618	136,384	139,514	288,088	-	1,449,035	134	105,797	9,362,207
会計方針の変更による累積的影響額							-			724
会計方針の変更を反映した当期首残高	1,132,460	31,618	136,384	139,514	288,088	-	1,449,035	134	105,797	9,361,483
当期変動額										
剰余金の配当										196,746
親会社株主に帰属する当期純利益										530,479
自己株式の取得										2,869
自己株式の処分										1,597
土地再評価差額金の取崩										4,227
非支配株主との取引に係る親会社の持分変動										10,616
持分法適用会社の減少等に伴う利益剰余金減少高										2,402
利益剰余金から資本剰余金への振替										-
株主資本以外の項目の当期変動額（純額）	412,638	108,375	4,227	141,861	118,435	23	501,838	40	17,757	484,121
当期変動額合計	412,638	108,375	4,227	141,861	118,435	23	501,838	40	17,757	160,451
当期末残高	719,822	76,757	132,156	2,346	169,652	23	947,197	94	123,555	9,201,031

当連結会計年度（自 2022年4月1日 至 2023年3月31日）

(単位：百万円)

	株主資本				
	資本金	資本剰余金	利益剰余金	自己株式	株主資本合計
当期首残高	2,256,767	1,125,324	4,756,435	8,342	8,130,185
当期変動額					
剰余金の配当			209,432		209,432
親会社株主に帰属する 当期純利益			555,527		555,527
自己株式の取得				2,314	2,314
自己株式の処分		255		1,870	1,615
土地再評価差額金の取崩			2,834		2,834
非支配株主との取引に係る 親会社の持分変動		4,064			4,064
持分法適用会社の減少等に 伴う利益剰余金減少高			11,319		11,319
利益剰余金から資本剰余金 への振替		134	134		-
株主資本以外の項目の 当期変動額（純額）					
当期変動額合計	-	3,943	337,475	443	340,975
当期末残高	2,256,767	1,129,267	5,093,911	8,786	8,471,160

	その他の包括利益累計額							新株予約 権	非支配株 主持分	純資産合計
	その他有価 証券評価差 額金	繰延ヘッジ 損益	土地再評価 差額金	為替換算調 整勘定	退職給付に 係る調整累 計額	在外関係会 社における 債務評価調 整額	その他の包 括利益累計 額合計			
当期首残高	719,822	76,757	132,156	2,346	169,652	23	947,197	94	123,555	9,201,031
当期変動額										
剰余金の配当										209,432
親会社株主に帰属する 当期純利益										555,527
自己株式の取得										2,314
自己株式の処分										1,615
土地再評価差額金の取崩										2,834
非支配株主との取引に係る 親会社の持分変動										4,064
持分法適用会社の減少等に 伴う利益剰余金減少高										11,319
利益剰余金から資本剰余金 への振替										-
株主資本以外の項目の 当期変動額（純額）	155,326	281,345	2,834	141,746	12,654	42	285,063	88	48,392	333,544
当期変動額合計	155,326	281,345	2,834	141,746	12,654	42	285,063	88	48,392	7,431
当期末残高	564,495	358,102	129,321	144,093	182,306	19	662,133	5	75,163	9,208,463

【連結キャッシュ・フロー計算書】

(単位：百万円)

	前連結会計年度 (自 2021年4月1日 至 2022年3月31日)	当連結会計年度 (自 2022年4月1日 至 2023年3月31日)
営業活動によるキャッシュ・フロー		
税金等調整前当期純利益	603,872	778,964
減価償却費	161,897	163,166
減損損失	27,585	51,545
のれん償却額	3,741	3,771
持分法による投資損益(は益)	25,434	11,889
貸倒引当金の増減()	194,340	71,488
投資損失引当金の増減額(は減少)	106	106
貸出金売却損失引当金の増減額(は減少)	234	13,740
偶発損失引当金の増減()	202	6,115
賞与引当金の増減額(は減少)	11,954	1,746
変動報酬引当金の増減額(は減少)	656	102
退職給付に係る資産の増減額(は増加)	56,392	69,067
退職給付に係る負債の増減額(は減少)	6,169	4,506
役員退職慰労引当金の増減額(は減少)	126	17
睡眠預金払戻損失引当金の増減()	4,479	3,924
債券払戻損失引当金の増減()	3,915	2,706
資金運用収益	1,309,009	3,178,214
資金調達費用	315,550	2,217,636
有価証券関係損益()	62,305	50,633
金銭の信託の運用損益(は運用益)	85	22
為替差損益(は益)	928,800	662,938
固定資産処分損益(は益)	2,647	4,202
退職給付信託返還損益(は益)	74,254	47,627
特定取引資産の純増()減	201,023	3,869,757
特定取引負債の純増減()	1,234,368	2,855,475
金融派生商品資産の純増()減	528,425	118,439
金融派生商品負債の純増減()	996,914	46,028
貸出金の純増()減	1,343,307	2,092,530
預金の純増減()	3,508,335	10,000,741
譲渡性預金の純増減()	913,529	3,395,330
借入金(劣後特約付借入金を除く)の純増減()	869,766	2,436,997
預け金(中央銀行預け金を除く)の純増()減	125,565	44,557
コールローン等の純増()減	928,392	1,029,697
債券貸借取引支払保証金の純増()減	367,621	442,660
コールマネー等の純増減()	133,057	4,808,324
コマーシャル・ペーパーの純増減()	551,464	155,216
債券貸借取引受入担保金の純増減()	214,099	414,405
外国為替(資産)の純増()減	398,661	357,779
外国為替(負債)の純増減()	973,697	837,977
短期社債(負債)の純増減()	81,121	60,026
普通社債発行及び償還による増減()	607,064	887,829
信託勘定借の純増減()	6,676	366,812
資金運用による収入	1,424,865	3,027,958

(単位：百万円)

	前連結会計年度 (自 2021年4月1日 至 2022年3月31日)	当連結会計年度 (自 2022年4月1日 至 2023年3月31日)
資金調達による支出	273,855	2,028,391
その他	147,257	1,108,820
小計	5,081,594	9,000,617
法人税等の支払額又は還付額(は支払)	164,408	133,371
営業活動によるキャッシュ・フロー	4,917,186	8,867,246
投資活動によるキャッシュ・フロー		
有価証券の取得による支出	102,478,445	80,978,246
有価証券の売却による収入	57,161,461	44,652,769
有価証券の償還による収入	43,586,621	43,032,475
金銭の信託の増加による支出	31,898	3,843
金銭の信託の減少による収入	22,312	79,409
有形固定資産の取得による支出	42,297	64,845
無形固定資産の取得による支出	96,964	118,331
有形固定資産の売却による収入	18,239	9,813
無形固定資産の売却による収入	480	-
連結の範囲の変更を伴う子会社株式の取得による支出	-	3,533
投資活動によるキャッシュ・フロー	1,860,490	6,605,667
財務活動によるキャッシュ・フロー		
劣後特約付借入れによる収入	10,000	20,000
劣後特約付借入金返済による支出	4,000	35,000
劣後特約付社債の発行による収入	171,410	208,500
劣後特約付社債の償還による支出	494,000	544,615
非支配株主からの払込みによる収入	565	2,219
非支配株主への払戻による支出	502	324
配当金の支払額	196,783	209,457
非支配株主への配当金の支払額	7,693	10,459
連結の範囲の変更を伴わない子会社株式の取得による支出	-	41,307
自己株式の取得による支出	1,927	2,314
自己株式の売却による収入	873	1,615
子会社の自己株式の取得による支出	0	-
財務活動によるキャッシュ・フロー	522,056	611,143
現金及び現金同等物に係る換算差額	620,261	827,611
現金及び現金同等物の増減額(は減少)	3,154,900	15,689,381
現金及び現金同等物の期首残高	46,981,399	50,136,299
現金及び現金同等物の期末残高	1 50,136,299	1 65,825,681

【注記事項】

(連結財務諸表作成のための基本となる重要な事項)

1. 連結の範囲に関する事項

(1) 連結子会社 178社

主要な連結子会社名は、「第1 企業の概況 4. 関係会社の状況」に記載しているため省略しました。

(連結の範囲の変更)

Capstone Partners GP, LLC他47社は株式取得等により、当連結会計年度から連結の範囲に含めております。

みずほトラスト保証株式会社他32社は合併等により、子会社に該当しないことになったことから、当連結会計年度より連結の範囲から除外しております。

(2) 非連結子会社

該当ありません。

2. 持分法の適用に関する事項

(1) 持分法適用の非連結子会社

該当ありません。

(2) 持分法適用の関連会社 25社

主要な会社名

株式会社日本カストディ銀行

株式会社オリエントコーポレーション

みずほリース株式会社

(持分法適用の範囲の変更)

楽天証券株式会社他1社は株式取得により、当連結会計年度から持分法適用の範囲に含めております。

株式会社千葉興業銀行は持分減少により、関連会社に該当しないことになったことから、当連結会計年度より持分法適用の範囲から除外しております。

(3) 持分法非適用の非連結子会社

該当ありません。

(4) 持分法非適用の関連会社

Pec International Leasing Co., Ltd.

持分法非適用の関連会社は、当期純損益(持分に見合う額)、利益剰余金(持分に見合う額)及びその他の包括利益累計額(持分に見合う額)等からみて、持分法適用の範囲から除外しても連結財務諸表に重要な影響を与えないため、持分法適用の範囲から除外しております。

3. 連結子会社の事業年度等に関する事項

(1) 連結子会社の決算日は次の通りであります。

7月末日 1社

12月末日 45社

3月末日 132社

(2) 7月末日を決算日とする子会社については、連結決算日現在で実施した仮決算に基づく財務諸表により連結しております。またその他の子会社については、それぞれの決算日の財務諸表により連結しております。

連結決算日と上記の決算日との間に生じた重要な取引については、必要な調整を行っております。

4. 会計方針に関する事項

(1) 売買目的有価証券に準じた貸出債権の評価基準及び収益・費用の計上基準

貸出債権のうちトレーディング目的で保有するものについては、売買目的有価証券に準じて、取引の約定時点を経済的価値として連結貸借対照表上「買入金銭債権」に計上するとともに、当該貸出債権に係る買入金銭債権の評価は、連結決算日の時価により行っております。また、当該貸出債権からの当連結会計年度中の受取利息及び売却損益等に、前連結会計年度末と当連結会計年度末における評価損益の増減額を加えた損益を、連結損益計算書上「その他業務収益」及び「その他業務費用」に計上しております。

(2) 特定取引資産・負債の評価基準及び収益・費用の計上基準

金利、通貨の価格、金融商品市場における相場その他の指標に係る短期的な変動、市場間の格差等を利用して利益を得る等の目的（以下「特定取引目的」という）の取引については、取引の約定時点を経済的価値として連結貸借対照表上「特定取引資産」及び「特定取引負債」に計上するとともに、当該取引からの損益を連結損益計算書上「特定取引収益」及び「特定取引費用」に計上しております。

特定取引資産及び特定取引負債の評価は、有価証券及び金銭債権等については連結決算日の時価により、スワップ・先物・オプション取引等の派生商品については連結決算日において決済したものとみなした額により行っております。

また、特定取引収益及び特定取引費用の損益計上は、当連結会計年度中の受払利息等に、有価証券及び金銭債権等については前連結会計年度末と当連結会計年度末における評価損益の増減額を、派生商品については前連結会計年度末と当連結会計年度末におけるみなし決済からの損益相当額の増減額を加えております。

なお、派生商品については、特定の市場リスク及び特定の信用リスクに関して、金融資産及び金融負債を相殺した後の正味の資産又は負債を基礎として、当該金融資産及び金融負債のグループを単位とした時価を算定しております。

(3) 有価証券の評価基準及び評価方法

(イ) 有価証券の評価は、満期保有目的の債券については移動平均法による償却原価法(定額法)、持分法非適用の関連会社株式については移動平均法による原価法、その他有価証券については時価法(売却原価は主として移動平均法により算定)、ただし市場価格のない株式等については移動平均法による原価法により行っております。

なお、その他有価証券の評価差額については、時価ヘッジの適用により損益に反映させた額を除き、全部純資産直入法により処理しております。

(ロ) 金銭の信託において信託財産を構成している有価証券の評価は、上記(イ)と同じ方法により行っております。

(4) デリバティブ取引の評価基準及び評価方法

デリバティブ取引(特定取引目的の取引を除く)の評価は、時価法により行っております。

なお、特定の市場リスク及び特定の信用リスクに関して、金融資産及び金融負債を相殺した後の正味の資産又は負債を基礎として、当該金融資産及び金融負債のグループを単位とした時価を算定しております。

(5) 固定資産の減価償却の方法

有形固定資産(リース資産を除く)

有形固定資産は、建物については主として定額法、その他については主として定率法を採用しております。また、主な耐用年数は次の通りであります。

建物：3年～50年

その他：2年～20年

無形固定資産(リース資産を除く)

無形固定資産は、定額法により償却しております。なお、自社利用のソフトウェアについては、各社で定める利用可能期間(主として5年～10年)に基づいて償却しております。

リース資産

所有権移転外ファイナンス・リース取引に係る「有形固定資産」及び「無形固定資産」中のリース資産は、原則として自己所有の固定資産に適用する方法と同一の方法で償却しております。

(6) 繰延資産の処理方法

社債発行費は、発生時に全額費用として処理しております。

(7) 貸倒引当金の計上基準

主要な国内連結子会社の貸倒引当金は、予め定めている償却・引当基準に則り、次の通り計上しております。

破産、特別清算等法的に経営破綻の事実が発生している債務者（以下「破綻先」という）に係る債権及びそれと同等の状況にある債務者（以下「実質破綻先」という）に係る債権については、以下のなお書きに記載されている直接減額後の帳簿価額から、担保の処分可能見込額及び保証による回収可能見込額を控除し、その残額を計上しております。また、現在は経営破綻の状況にないが、今後経営破綻に陥る可能性が大きいと認められる債務者（以下「破綻懸念先」という）に係る債権については、債権額から、担保の処分可能見込額及び保証による回収可能見込額を控除し、その残額のうち、債務者の支払能力を総合的に判断し必要と認める額を計上しております。

破綻懸念先及び貸出条件緩和債権等を有する債務者で与信額が一定額以上の大口債務者のうち、債権の元本の回収及び利息の受取りに係るキャッシュ・フローを合理的に見積もることができる債権については、当該キャッシュ・フローを貸出条件緩和実施前の約定利率等で割引いた金額と債権の帳簿価額との差額を貸倒引当金とする方法（キャッシュ・フロー見積法）により計上しております。また、当該大口債務者のうち、将来キャッシュ・フローを合理的に見積もることが困難な債務者に対する債権については、個別的に算定した予想損失額を計上しております。

上記以外の債権については、主として今後1年間の予想損失額又は今後3年間の予想損失額を見込んで計上しており、予想損失額は、1年間又は3年間の貸倒実績又は倒産実績を基礎とした貸倒実績率又は倒産確率の過去の一定期間における平均値に基づき損失率を求め、これに将来見込み等必要な修正を加えて算定しております。特定海外債権については、対象国の政治経済情勢等に起因して生ずる損失見込額を特定海外債権引当勘定として計上しております。

すべての債権は、資産の自己査定基準に基づき、営業関連部署が資産査定を実施し、当該部署から独立した資産監査部署が査定結果を監査しております。

なお、破綻先及び実質破綻先に対する担保・保証付債権等については、債権額から担保の評価額及び保証による回収が可能と認められる額を控除した残額を取立不能見込額として債権額から直接減額しており、その金額は87,534百万円（前連結会計年度末は109,122百万円）であります。

その他の連結子会社の貸倒引当金は、一般債権については過去の貸倒実績率等を勘案して必要と認められた額を、貸倒懸念債権等特定の債権については、個別に回収可能性を勘案し、回収不能見込額をそれぞれ計上しております。

（追加情報）

ロシアへの経済制裁による外貨繰り懸念等に起因し、トランスファーリスクが回避されていない債権額に対して将来発生が見込まれる予想損失額を特定海外債権引当勘定として計上しております。

当該予想損失額は、ロシアのカントリーリスク評価及び外部格付機関が公表する過去のデフォルト実績等に基づき算出しており、当連結会計年度末においては特定海外債権引当勘定43,937百万円のうち、42,418百万円をロシアに関連する当該債権額に対して計上しております。

(8) 投資損失引当金の計上基準

投資損失引当金は、投資に対する損失に備えるため、有価証券の発行会社の財政状態等を勘案して必要と認められる額を計上しております。

(9) 賞与引当金の計上基準

賞与引当金は、従業員への賞与の支払いに備えるため、従業員に対する賞与の支給見込額のうち、当連結会計年度に帰属する額を計上しております。

(10) 変動報酬引当金の計上基準

変動報酬引当金は、当社、株式会社みずほ銀行、みずほ信託銀行株式会社、みずほ証券株式会社及び一部の連結子会社の役員及びグループ執行役員等に対する報酬のうち変動報酬として支給する業績給及び株式報酬の支払いに備えるため、当連結会計年度の変動報酬に係る基準額に基づく支給見込額を計上しております。

(11) 役員退職慰労引当金の計上基準

役員退職慰労引当金は、役員及び執行役員の退職により支給する退職慰労金に備えるため、内規に基づく支給見込額のうち、当連結会計年度末までに発生していると認められる額を計上しております。

(12) 貸出金売却損失引当金の計上基準

貸出金売却損失引当金は、売却予定貸出金について将来発生する可能性のある損失を見積り必要と認められる額を計上しております。

(13) 偶発損失引当金の計上基準

偶発損失引当金は、他の引当金で引当対象とした事象以外の偶発事象に対し、将来発生する可能性のある損失を見積り必要と認められる額を計上しております。

(14) 睡眠預金払戻損失引当金の計上基準

睡眠預金払戻損失引当金は、負債計上を中止した預金について、預金者からの払戻請求に備えるため、将来の払戻請求に応じて発生する損失を見積り必要と認める額を計上しております。

(15) 債券払戻損失引当金の計上基準

債券払戻損失引当金は、負債計上を中止した債券について、債券保有者からの払戻請求に備えるため、将来の払戻請求に応じて発生する損失を見積り必要と認める額を計上しております。

(16) 特別法上の引当金の計上基準

特別法上の引当金は、金融商品取引責任準備金であり、有価証券の売買その他の取引又はデリバティブ取引等に関して生じた事故による損失の補填に充てるため、金融商品取引法第46条の5及び金融商品取引業等に関する内閣府令第175条の規定に定めるところにより算出した額を計上しております。

(17) 退職給付に係る会計処理の方法

退職給付債務の算定にあたり、退職給付見込額を当連結会計年度末までの期間に帰属させる方法については給付算定式基準によっております。また、過去勤務費用及び数理計算上の差異の損益処理方法は次の通りであります。

過去勤務費用：主としてその発生連結会計年度に一時損益処理

数理計算上の差異：各連結会計年度の発生時の従業員の平均残存勤務期間内の一定の年数（主として10年）による定額法により按分した額を、それぞれ発生の翌連結会計年度から損益処理

なお、一部の連結子会社は、退職給付に係る負債及び退職給付費用の計算に、退職給付に係る当期末自己都合要支給額を退職給付債務とする方法を用いた簡便法を適用しております。

(18) 外貨建の資産及び負債の本邦通貨への換算基準

国内銀行連結子会社及び国内信託銀行連結子会社の外貨建資産・負債及び海外支店勘定は、取得時の為替相場による円換算額を付す持分法非適用の関連会社株式を除き、主として連結決算日の為替相場による円換算額を付しております。

上記以外の連結子会社の外貨建資産・負債については、それぞれの決算日等の為替相場により換算しております。

(19) 重要な収益の計上基準

証券関連業務手数料には、主に売買委託手数料及び事務代行手数料が含まれております。売買委託手数料には、株式、債券及び投資信託の販売手数料が含まれており、顧客との取引日の時点で認識されます。事務代行手数料には、投資信託の記録管理等の事務処理に係る手数料が含まれており、関連するサービスが提供されている期間にわたり認識されます。

預金・貸出業務手数料には、預金関連業務手数料及び貸出関連業務手数料が含まれております。預金関連業務手数料は収益認識会計基準の対象ですが、コミットメント手数料やアレンジメント手数料などの貸出関連業務手数料の大部分は収益認識会計基準の対象外です。預金関連業務手数料には、口座振替に係る手数料等が含まれており、顧客との取引日の時点、又は関連するサービスが提供された時点で認識されます。

受入為替手数料には、国内外の送金の手数料が含まれており、関連するサービスが提供された時点で認識されます。

信託関連業務には、主に不動産媒介の手数料や不動産の相談手数料、証券代行関連手数料が含まれております。不動産媒介の手数料は、不動産等の媒介に係るサービスの対価として受領する手数料であり、原則として対象不動産又は信託受益権の売買契約締結時に認識されます。不動産の相談手数料は、不動産のコンサルティング等に係るサービスの対価として受領する手数料であり、関連するサービスが提供された時点、又は関連するサービスが提供されている期間にわたり認識されます。証券代行関連手数料は、証券代行業務及び付随するサービスの対価として受領する手数料であり、関連するサービスが提供された時点、又は関連するサービスが提供されている期間にわたり認識されます。

代理業務手数料には、主に日本の宝くじ事業など代理店事業に係る事務手数料及び株式等の常任代理業務手数料が含まれており、関連するサービスが提供された時点、又は関連するサービスが提供されている期間にわたり認識されます。

その他の役務収益には、生命保険の販売手数料、電子バンキングのサービス手数料、ファイナンシャル・アドバイザー手数料、ソフトウェア開発等に係る売上等が含まれております。生命保険の販売手数料は、保険商品の販売の対価として収受し、主に顧客との取引日の時点で認識されます。電子バンキングのサービス手数料は、主に月額基本使用料であり、関連するサービスが提供されている期間にわたり認識されます。ファイナンシャル・アドバイザー手数料は、市場調査や事業戦略立案のサポート等の対価として収受し、関連するサービスが提供されている期間にわたり認識されます。ソフトウェア開発等に係る売上は、主に関連するサービスが提供されている期間にわたり認識されます。

信託報酬には、主に委託者から信託された財産の管理、運用等のサービス提供の対価として受領する手数料が含まれており、信託設定時点や契約書で定められた業務の完了時点、又は関連するサービスが提供されている期間にわたり認識されます。

その他の経常収益には、収益認識会計基準の対象となる取引が一部含まれており、株式や債券の引受手数料、クレジットカード手数料及びアセットマネジメント関連手数料等が該当します。引受手数料は原則として取引条件が確定した時点で認識しております。クレジットカード手数料は、決済が行われた時点で認識しております。アセッ

トマネジメント関連手数料は投資信託の運用報酬と投資顧問料で構成されており、関連するサービスが提供されている期間にわたり認識されます。

(20) 重要なヘッジ会計の方法

(イ) 金利リスク・ヘッジ

金融資産・負債から生じる金利リスクのヘッジ取引に対するヘッジ会計の方法として、繰延ヘッジ又は時価ヘッジあるいは金利スワップの特例処理を適用しております。

国内銀行連結子会社及び国内信託銀行連結子会社において、小口多数の金銭債権債務に対する包括ヘッジについて、「銀行業における金融商品会計基準適用に関する会計上及び監査上の取扱い」（日本公認会計士協会業種別委員会実務指針第24号 2022年3月17日。以下「業種別委員会実務指針第24号」という）を適用しております。

ヘッジ有効性の評価は、小口多数の金銭債権債務に対する包括ヘッジについて以下の通り行っております。

- () 相場変動を相殺するヘッジについては、ヘッジ対象となる預金・貸出金等とヘッジ手段である金利スワップ取引等を一定の期間毎にグルーピングのうえ特定し有効性を評価しております。
- () キャッシュ・フローを固定するヘッジについては、ヘッジ対象とヘッジ手段の金利変動要素の相関関係を検証し有効性を評価しております。

個別ヘッジについてもヘッジ対象とヘッジ手段の相場変動又はキャッシュ・フロー変動を比較し、両者の変動額等を基礎にして、ヘッジの有効性を評価しております。

(ロ) 為替変動リスク・ヘッジ

国内銀行連結子会社及び国内信託銀行連結子会社における外貨建金融資産・負債から生じる為替変動リスクに対するヘッジ会計の方法は、「銀行業における外貨建取引等の会計処理に関する会計上及び監査上の取扱い」（日本公認会計士協会業種別委員会実務指針第25号 2020年10月8日。以下「業種別委員会実務指針第25号」という）に規定する繰延ヘッジによるものです。ヘッジ有効性評価の方法については、外貨建金銭債権債務等の為替変動リスクを減殺する目的で行う通貨スワップ取引及び為替スワップ取引等をヘッジ手段とし、ヘッジ対象である外貨建金銭債権債務等に見合うヘッジ手段の外貨ポジション相当額が存在することを確認することによりヘッジの有効性を評価しております。

また、外貨建子会社株式及び関連会社株式並びに外貨建その他有価証券（債券以外）の為替変動リスクをヘッジするため、事前にヘッジ対象となる外貨建有価証券の銘柄を特定し、当該外貨建有価証券について外貨ベースで取得原価以上の直先負債が存在していること等を条件に包括ヘッジとして繰延ヘッジ及び時価ヘッジを適用しております。

(ハ) 連結会社間取引等

デリバティブ取引のうち連結会社間及び特定取引勘定とそれ以外の勘定との間（又は内部部門間）の内部取引については、ヘッジ手段として指定している金利スワップ取引及び通貨スワップ取引等に対して、業種別委員会実務指針第24号及び同第25号に基づき、恣意性を排除し厳格なヘッジ運営が可能と認められる対外カバー取引の基準に準拠した運営を行っているため、当該金利スワップ取引及び通貨スワップ取引等から生じる収益及び費用は消去せずに損益認識又は繰延処理を行っております。

なお、当社及び連結子会社の一部の資産・負債については、繰延ヘッジ、時価ヘッジ、あるいは金利スワップの特例処理を行っております。

(二) 「LIBORを参照する金融商品に関するヘッジ会計の取扱い」を適用しているヘッジ関係

上記のヘッジ関係のうち、「LIBORを参照する金融商品に関するヘッジ会計の取扱い」（実務対応報告第40号 2022年3月17日）の適用範囲に含まれるヘッジ関係のすべてに、当該実務対応報告に定められる特例的な取扱いを適用しております。当該実務対応報告を適用しているヘッジ関係の内容は、以下の通りです。

ヘッジ会計の方法...繰延ヘッジ、時価ヘッジ、あるいは金利スワップの特例処理によっております。

ヘッジ手段...主に金利スワップ取引、通貨スワップ取引、あるいは為替スワップ取引等

ヘッジ対象...主に金融資産・負債や外貨建金融資産・負債等

ヘッジ取引の種類...相場変動を相殺するもの、キャッシュ・フローを固定するもの

(21) のれんの償却方法及び償却期間

のれんについては、20年以内のその効果の及ぶ期間にわたって均等償却しております。なお、金額に重要性が乏しいのれんについては発生年度に全額償却しております。

(22) 連結キャッシュ・フロー計算書における資金の範囲

連結キャッシュ・フロー計算書における資金の範囲は、連結貸借対照表上の「現金預け金」のうち現金及び中央銀行への預け金であります。

(重要な会計上の見積り)

1. 貸倒引当金

(1) 当連結会計年度に係る連結財務諸表に計上した額

	前連結会計年度 (2022年3月31日)	当連結会計年度 (2023年3月31日)
貸倒引当金	783,886百万円	720,437百万円

(2) 識別した項目に係る重要な会計上の見積りの内容に関する理解に資する情報

算出方法

「会計方針に関する事項」「(7) 貸倒引当金の計上基準」に記載しております。

なお、損失発生の可能性が高いと判断された信用リスクの特性が類似するポートフォリオにおいては、予想損失額の必要な修正を行っております。ポートフォリオの損失発生の可能性については、信用リスク管理の枠組みも活用し、外部環境の将来見込み等を踏まえて判断しております。

主要な仮定

主要な仮定は、「内部格付の付与及びキャッシュ・フロー見積法に使用する与信先の将来の業績見通し」及び「予想損失額の必要な修正等に使用する外部環境の将来見込み」であります。

「内部格付の付与及びキャッシュ・フロー見積法に使用する与信先の将来の業績見通し」は、与信先の業績、債務履行状況、業種特性や事業計画の策定及び進捗状況等に加え、事業環境の将来見通し等も踏まえた収益獲得能力等に基づき設定しております。

「予想損失額の必要な修正等に使用する外部環境の将来見込み」は、マクロ経済シナリオ等に基づき設定しております。具体的には、当連結会計年度においては、新型コロナウイルス感染症の収束に伴うインバウンド需要の回復や物価高に加え、ロシア・ウクライナ情勢や米中対立等を踏まえたシナリオを用い、当該シナリオにはGDP成長率の予測、資源価格、金利や為替などの金融指標、業種ごとの事業環境の将来見通し及び半導体減産影響等を含んでおり、これらの影響により将来発生すると見込まれる予想損失額を貸倒引当金として計上しております。

翌連結会計年度に係る連結財務諸表に及ぼす影響

国内外の景気動向、特定の業界における経営環境の変化等によっては、想定を超える新たな不良債権の発生、特定の業界の与信先の信用状態の悪化、担保・保証の価値下落等が生じ、与信関係費用の増加による追加的損失が発生する可能性があります。

2. 金融商品の時価評価

(1) 当連結会計年度に係る連結財務諸表に計上した額

「(金融商品関係)」「2. 金融商品の時価等及び時価のレベルごとの内訳等に関する事項」「(1) 時価で連結貸借対照表に計上している金融商品」に記載しております。

(2) 識別した項目に係る重要な会計上の見積りの内容に関する理解に資する情報

算出方法

「(金融商品関係)」「2. 金融商品の時価等及び時価のレベルごとの内訳等に関する事項(注1) 時価の算定に用いた評価技法及び時価の算定に係るインプットの説明」に記載しております。

主要な仮定

主要な仮定は、時価評価モデルに用いるインプットであり、金利、為替レート、有価証券の時価等の市場で直接又は間接的に観察可能なインプットのほか、期限前償還率、倒産確率、回収率、割引率、相関係数、ボラティリティ等の重要な見積りを含む市場で観察できないインプットを使用する場合もあります。

翌連結会計年度に係る連結財務諸表に及ぼす影響

市場環境の変化等により主要な仮定であるインプットが変化することにより、金融商品の時価が増減する可能性があります。

3. 退職給付に係る資産及び負債

(1) 当連結会計年度に係る連結財務諸表に計上した額

「(退職給付関係)」に記載しております。

(2) 識別した項目に係る重要な会計上の見積りの内容に関する理解に資する情報

算出方法

当社及び一部の連結子会社は、確定給付型の制度として、企業年金基金制度や退職一時金制度を設けております。退職給付に係る資産及び負債は、死亡率、退職率、割引率、年金資産の長期期待運用収益率、予定昇給率など、いくつかの年金数理上の仮定に基づいて計算されております。

主要な仮定

主要な仮定は、「年金数理上の仮定」であります。死亡率、退職率、割引率、年金資産の長期期待運用収益率、予定昇給率など、いくつかの年金数理上の仮定に基づいて退職給付に係る資産及び負債の金額を計算しております。

翌連結会計年度に係る連結財務諸表に及ぼす影響

実際の結果との差異や主要な仮定の変更が、翌連結会計年度の連結財務諸表において退職給付に係る資産及び負債の金額に重要な影響を及ぼす可能性があります。

(会計方針の変更)

(時価の算定に関する会計基準の適用指針の適用)

「時価の算定に関する会計基準の適用指針」(企業会計基準適用指針第31号 2021年6月17日。以下「時価算定会計基準適用指針」という)を当連結会計年度の期首から適用し、時価算定会計基準適用指針第27-2項に定める経過的な取扱いに従って、時価算定会計基準適用指針が定める新たな会計方針を将来にわたって適用することといたしました。これにより一部の投資信託等については、時価の算定日における基準価額等を用いて時価を算定することといたしました。

なお、「金融商品関係」注記の金融商品の時価等及び時価のレベルごとの内訳等に関する事項における投資信託に関する注記事項においては、時価算定会計基準適用指針第27-3項に従って、前連結会計年度に係るものについては記載しておりません。

(追加情報)

(役員株式給付信託(BBT)制度)

当社は、みずほフィナンシャルグループの企業理念の下、経営の基本方針に基づき様々なステークホルダーの価値創造に資する経営の実現と当社グループの持続的かつ安定的な成長による企業価値の向上を図る上で、各々の役員及びグループ執行役員等が果たすべき役割を最大限発揮するためのインセンティブ及び当該役割発揮に対する対価として機能することを目的に、信託を活用した株式報酬制度(以下「本制度」という)を導入しております。

(1) 取引の概要

本制度は、役員株式給付信託(BBT)と称される仕組みを採用しており、当社が拠出する金銭を原資として、当社株式が信託を通じて株式市場から取得され、予め定める株式給付規程に基づき当社、株式会社みずほ銀行、みずほ信託銀行株式会社及びみずほ証券株式会社の役員等に給付されるものであり、職責等に応じて株式等を給付する制度(以下「株式報酬」という)及び当社グループの全社業績等に応じて株式等を給付する制度(以下「株式報酬」という)並びに当社及び一部の連結子会社の執行理事に給付される、職責等及び当社グループの全社業績等に応じて株式等を給付する制度(以下「株式給付」という)からなります。

「株式報酬」では、職責等に基づき算定された株式を原則として退任時に給付し、会社や本人の業績等次第で減額や没収が可能な仕組みとしております。

「株式報酬」では、5ヵ年経営計画の達成状況等に応じて決定された株式を3年間に亘る繰延給付を行うとともに、会社や本人の業績等次第で繰延部分の減額や没収が可能な仕組みとしております。

「株式給付」では、職責等及び当社グループの全社業績等に応じて決定された株式の一括給付を行うとともに、会社や本人の業績等次第で減額や没収が可能な仕組みとしております。

本制度に基づく当社株式の給付については、株式給付規程に基づき、一定割合について、株式の給付に代えて、当社株式の時価相当の金銭の給付を行います。

なお、当該信託の信託財産に属する当社株式に係る議決権は、行使しないものとしております。

(2) 信託に残存する自社の株式

信託に残存する当社株式を、信託における帳簿価額(付随費用の金額を除く)により純資産の部に自己株式として計上しております。当連結会計年度末の当該自己株式の帳簿価額は5,126百万円、株式数は3,231千株(前連結会計年度末の帳簿価額は4,949百万円、株式数は3,079千株)であります。

(連結貸借対照表関係)

1. 関連会社の株式又は出資金の総額

	前連結会計年度 (2022年3月31日)	当連結会計年度 (2023年3月31日)
株式	351,618百万円	436,286百万円
出資金	555百万円	572百万円

2. 無担保の消費貸借契約(債券貸借取引)により貸し付けている有価証券は、「有価証券」中の国債に含まれておりますが、その金額は次の通りであります。

	前連結会計年度 (2022年3月31日)	当連結会計年度 (2023年3月31日)
	190,078百万円	273,629百万円

無担保の消費貸借契約(債券貸借取引)により借り入れている有価証券及び現先取引並びに現金担保付債券貸借取引等により受け入れている有価証券のうち、売却又は(再)担保という方法で自由に処分できる権利を有する有価証券は次の通りであります。

	前連結会計年度 (2022年3月31日)	当連結会計年度 (2023年3月31日)
(再)担保に差し入れている有価証券	17,040,833百万円	15,163,883百万円
当連結会計年度末に当該処分をせずに所有している有価証券	2,248,061百万円	2,405,207百万円

3. 銀行法及び金融機能の再生のための緊急措置に関する法律に基づく債権は次の通りであります。なお、債権は、連結貸借対照表の「有価証券」中の社債(その元本の償還及び利息の支払の全部又は一部について保証しているものであって、当該社債の発行が有価証券の私募(金融商品取引法第2条第3項)によるものに限る。)、貸出金、外国為替、「その他資産」中の未収利息及び仮払金並びに支払承諾見返の各勘定に計上されるもの並びに注記されている有価証券の貸付を行っている場合のその有価証券(使用貸借又は賃貸借契約によるものに限る。)であります。

	前連結会計年度 (2022年3月31日)	当連結会計年度 (2023年3月31日)
破産更生債権及びこれらに準ずる債権額	50,846百万円	43,866百万円
危険債権額	722,222百万円	655,396百万円
要管理債権額	354,034百万円	372,433百万円
三月以上延滞債権額	2,498百万円	288百万円
貸出条件緩和債権額	351,535百万円	372,144百万円
小計額	1,127,104百万円	1,071,696百万円
正常債権額	96,224,900百万円	100,457,014百万円
合計額	97,352,004百万円	101,528,710百万円

破産更生債権及びこれらに準ずる債権とは、破産手続開始、更生手続開始、再生手続開始の申立て等の事由により経営破綻に陥っている債務者に対する債権及びこれらに準ずる債権であります。

危険債権とは、債務者が経営破綻の状態には至っていないが、財政状態及び経営成績が悪化し、契約に従った債権の元本の回収及び利息の受取りができない可能性の高い債権で破産更生債権及びこれらに準ずる債権に該当しないものであります。

三月以上延滞債権とは、元本又は利息の支払が約定支払日の翌日から三月以上遅延している貸出金で破産更生債権及びこれらに準ずる債権並びに危険債権に該当しないものであります。

貸出条件緩和債権とは、債務者の経営再建又は支援を図ることを目的として、金利の減免、利息の支払猶予、元本の返済猶予、債権放棄その他の債務者に有利となる取決めを行った貸出金で破産更生債権及びこれらに準ずる債権、危険債権並びに三月以上延滞債権に該当しないものであります。

正常債権とは、債務者の財政状態及び経営成績に特に問題がないものとして、破産更生債権及びこれらに準ずる債権、危険債権、三月以上延滞債権並びに貸出条件緩和債権以外のものに区分される債権であります。

なお、上記債権額は、貸倒引当金控除前の金額であります。

4. 手形割引は、業種別委員会実務指針第24号に基づき金融取引として処理しております。これにより受け入れた商業手形及び買入外国為替等は、売却又は(再)担保という方法で自由に処分できる権利を有しておりますが、その額面金額は次の通りであります。

	前連結会計年度 (2022年3月31日)	当連結会計年度 (2023年3月31日)
	1,806,813百万円	1,449,540百万円

5. 担保に供している資産は次の通りであります。

	前連結会計年度 (2022年3月31日)	当連結会計年度 (2023年3月31日)
担保に供している資産		
特定取引資産	1,628,778百万円	3,732,150百万円
有価証券	6,083,866 "	8,502,478 "
貸出金	8,741,097 "	8,375,232 "
計	16,453,741 "	20,609,861 "
担保資産に対応する債務		
預金	909,204 "	988,551 "
売現先勘定	5,864,016 "	10,542,199 "
債券貸借取引受入担保金	456,707 "	592,011 "
借入金	5,434,820 "	2,928,643 "

上記のほか、為替決済、デリバティブ等の取引の担保あるいは先物取引証拠金等の代用として、次のものを差し入れております。

	前連結会計年度 (2022年3月31日)	当連結会計年度 (2023年3月31日)
現金預け金	65,886百万円	82,102百万円
特定取引資産	444,724百万円	261,218百万円
有価証券	5,149,064百万円	6,146,181百万円
貸出金	89,778百万円	93,011百万円

また、国債の銘柄後決め方式GCレボ取引の担保として、次のものを差し入れております。

	前連結会計年度 (2022年3月31日)	当連結会計年度 (2023年3月31日)
有価証券	- 百万円	1,519,763百万円

なお、その他資産には、先物取引差入証拠金、保証金及び金融商品等差入担保金等が含まれておりますが、その金額は次の通りであります。

	前連結会計年度 (2022年3月31日)	当連結会計年度 (2023年3月31日)
先物取引差入証拠金	431,281百万円	170,675百万円
保証金	97,525百万円	89,103百万円
金融商品等差入担保金等	2,413,271百万円	1,721,367百万円

6. 当座貸越契約及び貸付金に係るコミットメントライン契約は、顧客からの融資実行の申し出を受けた場合に、契約上規定された条件について違反がない限り、一定の限度額まで資金を貸し付けることを約する契約であります。これらの契約に係る融資未実行残高は次の通りであります。

	前連結会計年度 (2022年3月31日)	当連結会計年度 (2023年3月31日)
融資未実行残高	105,257,698百万円	113,911,399百万円
うち原契約期間が1年以内のもの 又は任意の時期に無条件で取消可 能なもの	76,092,443百万円	80,776,418百万円

なお、これらの契約の多くは、融資実行されずに終了するものであるため、融資未実行残高そのものが必ずしも将来のキャッシュ・フローに影響を与えるものではありません。これらの契約の多くには、金融情勢の変化、債権の保全及びその他相当の事由があるときは、実行申し込みを受けた融資の拒絶又は契約極度額の減額をすることができる旨の条項が付けられております。また、契約時において必要に応じて不動産・有価証券等の担保の提供を受けるほか、契約後も定期的に予め定めている内部手続きに基づき顧客の業況等を把握し、必要に応じて契約の見直し、与信保全上の措置等を講じております。

7. 土地の再評価に関する法律（平成10年3月31日公布法律第34号）に基づき、国内銀行連結子会社の事業用の土地の再評価を行い、評価差額については、当該評価差額に係る税金相当額を「再評価に係る繰延税金負債」として負債の部に計上し、これを控除した金額を「土地再評価差額金」として純資産の部に計上しております。

再評価を行った年月日

1998年3月31日

同法律第3条第3項に定める再評価の方法

土地の再評価に関する法律施行令（平成10年3月31日公布政令第119号）第2条第4号に定める路線価に基づいて、奥行価格補正等合理的な調整を行って算出したほか、第5号に定める鑑定評価に基づいて算出。

同法律第10条に定める再評価を行った事業用土地の期末における時価の合計額と当該事業用土地の再評価後の帳簿価額の合計額との差額

	前連結会計年度 (2022年3月31日)	当連結会計年度 (2023年3月31日)
	52,242百万円	41,555百万円

8. 有形固定資産の減価償却累計額

	前連結会計年度 (2022年3月31日)	当連結会計年度 (2023年3月31日)
減価償却累計額	843,560百万円	825,181百万円

9. 有形固定資産の圧縮記帳額

	前連結会計年度 (2022年3月31日)	当連結会計年度 (2023年3月31日)
圧縮記帳額	30,854百万円	30,641百万円

10. 借入金には、他の債務よりも債務の履行が後順位である旨の特約が付された劣後特約付借入金が含まれておりません。

	前連結会計年度 (2022年3月31日)	当連結会計年度 (2023年3月31日)
劣後特約付借入金	219,000百万円	204,000百万円

11. 社債には、劣後特約付社債が含まれております。

	前連結会計年度 (2022年3月31日)	当連結会計年度 (2023年3月31日)
劣後特約付社債	3,518,313百万円	3,218,444百万円

12. 国内信託銀行連結子会社の受託する元本補てん契約のある信託の元本金額は次の通りであります。

	前連結会計年度 (2022年3月31日)	当連結会計年度 (2023年3月31日)
金銭信託	832,808百万円	835,674百万円

13. 「有価証券」中の社債のうち、有価証券の私募（金融商品取引法第2条第3項）による社債に対する保証債務の額

	前連結会計年度 (2022年3月31日)	当連結会計年度 (2023年3月31日)
	1,252,386百万円	1,134,235百万円

(連結損益計算書関係)

1. その他の経常収益には、次のものを含んでおります。

	前連結会計年度 (自 2021年4月1日 至 2022年3月31日)	当連結会計年度 (自 2022年4月1日 至 2023年3月31日)
株式等売却益	219,155百万円	147,796百万円

2. その他の経常費用には、次のものを含んでおります。

	前連結会計年度 (自 2021年4月1日 至 2022年3月31日)	当連結会計年度 (自 2022年4月1日 至 2023年3月31日)
株式等売却損	189,598百万円	49,707百万円

3. 「減損損失」には、国内証券連結子会社が計上した以下の損失を含んでおります。

同社のリテール・事業法人部門に関して、今後厳しい事業環境が続くとの認識のもと、同部門に帰属する事業用資産等を回収可能額まで減額し、減損損失を計上しております。

上記減損損失は、32,046百万円(うち、建物79百万円、その他の有形固定資産314百万円、ソフトウェア21,072百万円、その他の無形固定資産10,550百万円、その他資産29百万円)であります。

同社のリテール・事業法人部門については、支店ごとを独立したキャッシュ・フローを生み出す最小単位としております。また、共用資産については、共用資産が将来キャッシュ・フローの生成に寄与しているグループを含むより大きな単位でグルーピングしております。

上記資産グループの回収可能価額は、使用価値を使用しており、使用価値算定にあたり使用した割引率は3.99%であります。

(連結包括利益計算書関係)

1. その他の包括利益に係る組替調整額及び税効果額

(単位:百万円)

	前連結会計年度 (自 2021年4月1日 至 2022年3月31日)	当連結会計年度 (自 2022年4月1日 至 2023年3月31日)
その他有価証券評価差額金		
当期発生額	698,798	417,629
組替調整額	107,131	190,001
税効果調整前	591,666	227,627
税効果額	180,589	70,383
その他有価証券評価差額金	411,077	157,244
繰延ヘッジ損益		
当期発生額	57,974	318,787
組替調整額	97,958	86,954
税効果調整前	155,933	405,741
税効果額	47,746	124,226
繰延ヘッジ損益	108,186	281,515
為替換算調整勘定		
当期発生額	130,612	127,170
組替調整額	-	-
税効果調整前	130,612	127,170
税効果額	-	-
為替換算調整勘定	130,612	127,170
退職給付に係る調整額		
当期発生額	31,780	97,159
組替調整額	133,998	78,006
税効果調整前	165,779	19,153
税効果額	50,741	5,854
退職給付に係る調整額	115,038	13,298
在外関係会社における債務評価調整額		
当期発生額	23	42
組替調整額	-	-
税効果調整前	23	42
税効果額	-	-
在外関係会社における債務評価調整額	23	42
持分法適用会社に対する持分相当額		
当期発生額	7,650	15,783
その他の包括利益合計	496,061	282,463

(連結株主資本等変動計算書関係)

前連結会計年度(自 2021年4月1日 至 2022年3月31日)

1. 発行済株式の種類及び総数並びに自己株式の種類及び株式数に関する事項

(単位:千株)

	当連結会計年度 期首株式数	当連結会計年度 増加株式数	当連結会計年度 減少株式数	当連結会計年度 末株式数	摘要
発行済株式					
普通株式	2,539,249	-	-	2,539,249	
合計	2,539,249	-	-	2,539,249	
自己株式					
普通株式	3,889	1,670	901	4,659	注
合計	3,889	1,670	901	4,659	

(注) 増加はBBT信託口による当社株式の取得(1,062千株)及び単元未満株式の買取等(608千株)によるものであり、減少はBBT信託口からの当社株式の給付及び売却(536千株)、新株予約権(ストック・オプション)の権利行使(24千株)及び単元未満株式の買増請求に応じたこと等(340千株)によるものであります。また、当連結会計年度末株式数には、BBT信託口が保有する当社株式(3,079千株)を含んでおります。

2. 新株予約権及び自己新株予約権に関する事項

区分	新株予約権 の内訳	新株予約権 の目的とな る株式の種 類	新株予約権の目的となる株式の数(株)				当連結会計 年度末残高 (百万円)	摘要
			当連結会計 年度期首	当連結会計年度		当連結会計 年度末		
				増加	減少			
当社	新株予約権 (自己新株 予約権)	-	(-)	(-)	(-)	(-)		
	ストック・ オプション としての新 株予約権			-		94		
連結子会社 (自己新株 予約権)			-			(-)		
合計			-			94 (-)		

3. 配当に関する事項

(1) 当連結会計年度中の配当金支払額

(決議)	株式の種類	配当金の総額 (百万円)	1株当たり 配当額(円)	基準日	効力発生日
2021年5月14日 取締役会	普通株式	95,201	37.50	2021年3月31日	2021年6月8日
2021年11月12日 取締役会	普通株式	101,545	40.00	2021年9月30日	2021年12月7日

(注) 1. 2021年5月14日取締役会決議による配当金の総額には、BBT信託口が保有する当社株式に対する配当金95百万円を含んでおります。

2. 2021年11月12日取締役会決議による配当金の総額には、BBT信託口が保有する当社株式に対する配当金123百万円を含んでおります。

(2) 基準日が当連結会計年度に属する配当のうち、配当の効力発生日が当連結会計年度の末日後となるもの

(決議)	株式の種類	配当金の総額 (百万円)	配当の原資	1株当たり 配当額(円)	基準日	効力発生日
2022年5月13日 取締役会	普通株式	101,542	利益剰余金	40.00	2022年3月31日	2022年6月6日

(注) 2022年5月13日取締役会決議による配当金の総額には、BBT信託口が保有する当社株式に対する配当金123百万円を含んでおります。

当連結会計年度（自 2022年4月1日 至 2023年3月31日）

1．発行済株式の種類及び総数並びに自己株式の種類及び株式数に関する事項

(単位：千株)

	当連結会計年度 期首株式数	当連結会計年度 増加株式数	当連結会計年度 減少株式数	当連結会計年度 末株式数	摘要
発行済株式					
普通株式	2,539,249	-	-	2,539,249	
合計	2,539,249	-	-	2,539,249	
自己株式					
普通株式	4,659	1,410	1,041	5,027	注
合計	4,659	1,410	1,041	5,027	

(注) 増加はBBT信託口による当社株式の取得(787千株)及び単元未満株式の買取等(622千株)によるものであり、減少はBBT信託口からの当社株式の給付及び売却(636千株)、新株予約権(ストック・オプション)の権利行使(58千株)及び単元未満株式の買増請求に応じたこと等(346千株)によるものであります。また、当連結会計年度末株式数には、BBT信託口が保有する当社株式(3,231千株)を含んでおります。

2．新株予約権及び自己新株予約権に関する事項

区分	新株予約権 の内訳	新株予約権 の目的とな る株式の種 類	新株予約権の目的となる株式の数(株)				当連結会計 年度末残高 (百万円)	摘要
			当連結会計 年度期首	当連結会計年度		当連結会計 年度末		
				増加	減少			
当社	新株予約権 (自己新株 予約権)	-	(-)	(-)	(-)	(-)		
	ストック・ オプション としての新 株予約権			-		5		
連結子会社 (自己新株 予約権)				-		(-)		
合計				-		5 (-)		

3. 配当に関する事項

(1) 当連結会計年度中の配当金支払額

(決議)	株式の種類	配当金の総額 (百万円)	1株当たり 配当額(円)	基準日	効力発生日
2022年5月13日 取締役会	普通株式	101,542	40.00	2022年3月31日	2022年6月6日
2022年11月14日 取締役会	普通株式	107,889	42.50	2022年9月30日	2022年12月6日

(注) 1. 2022年5月13日取締役会決議による配当金の総額には、BBT信託口が保有する当社株式に対する配当金123百万円を含んでおります。

2. 2022年11月14日取締役会決議による配当金の総額には、BBT信託口が保有する当社株式に対する配当金137百万円を含んでおります。

(2) 基準日が当連結会計年度に属する配当のうち、配当の効力発生日が当連結会計年度の末日後となるもの

(決議)	株式の種類	配当金の総額 (百万円)	配当の原資	1株当たり 配当額(円)	基準日	効力発生日
2023年5月15日 取締役会	普通株式	107,882	利益剰余金	42.50	2023年3月31日	2023年6月6日

(注) 2023年5月15日取締役会決議による配当金の総額には、BBT信託口が保有する当社株式に対する配当金137百万円を含んでおります。

(連結キャッシュ・フロー計算書関係)

1. 現金及び現金同等物の期末残高と連結貸借対照表に掲記されている科目の金額との関係

	前連結会計年度 (自 2021年4月1日 至 2022年3月31日)	当連結会計年度 (自 2022年4月1日 至 2023年3月31日)
現金預け金勘定	51,359,301百万円	67,152,100百万円
中央銀行預け金を除く預け金	1,223,001 "	1,326,418 "
現金及び現金同等物	50,136,299 "	65,825,681 "

(リース取引関係)

1. ファイナンス・リース取引

所有権移転外ファイナンス・リース取引

(借手側)

リース資産の内容

(ア)有形固定資産

主として、動産であります。

(イ)無形固定資産

ソフトウェアであります。

リース資産の減価償却の方法

連結財務諸表作成のための基本となる重要な事項「4. 会計方針に関する事項」の「(5) 固定資産の減価償却の方法」に記載の通りであります。

2. オペレーティング・リース取引

オペレーティング・リース取引のうち解約不能のものに係る未経過リース料

(1)借手側

(単位：百万円)

	前連結会計年度 (2022年3月31日)	当連結会計年度 (2023年3月31日)
1年内	44,749	43,539
1年超	265,324	258,089
合計	310,073	301,629

(2)貸手側

(単位：百万円)

	前連結会計年度 (2022年3月31日)	当連結会計年度 (2023年3月31日)
1年内	1,008	1,418
1年超	4,767	3,997
合計	5,775	5,416

(金融商品関係)

1. 金融商品の状況に関する事項

(1) 金融商品に対する取組方針

銀行業を中心とする当社グループは、資金調達サイドにおいて取引先からの預金や市場調達等の金融負債を有する一方、資金運用サイドにおいては取引先に対する貸出金や株式及び債券等の金融資産を有しており、一部の金融商品についてはトレーディング業務を行っております。また、一部の連結子会社では証券関連業務やその他の金融関連業務を行っております。

これらの業務に関しては、金融商品ごとのリスクに応じた適切な管理を行いつつ、長短バランスやリスク諸要因に留意した取組みを行っております。

(2) 金融商品の内容及びそのリスク

当社グループが保有する主な金融資産は、取引先に対する貸出金や、国債、株式などの有価証券です。これらの金融資産は、貸出先や発行体の財務状況の悪化等により、金融資産の価値が減少又は消失し損失を被るリスク（信用リスク）、金利・株価・為替等の変動により資産価値が減少し損失を被るリスク（市場リスク）及び、市場の混乱等で市場において取引ができなくなる、又は通常より著しく不利な価格での取引を余儀なくされることにより損失を被るリスク（市場流動性リスク）に晒されております。

また、金融負債として、主に預金により安定的な資金を調達しているほか、金融市場からの資金調達を行っております。これらの資金調達手段は、市場の混乱や当社グループの財務内容の悪化等により、必要な資金が確保できなくなり資金繰りがつかなくなる場合や、通常より著しく高い金利で資金調度を余儀なくされることにより損失を被るリスク（流動性リスク）があります。

このほか、当社グループが保有する金融資産・負債に係る金利リスクコントロール（ALM）として、金利リスクを共通する単位ごとにグルーピングした上で管理する「包括ヘッジ」を実施しており、これらのヘッジ（キャッシュ・フロー・ヘッジ又はフェア・バリュー・ヘッジの）手段として金利スワップ取引などのデリバティブ取引を使用しております。

ALM目的として保有するデリバティブ取引の大宗はヘッジ会計を適用し、繰延ヘッジによる会計処理を行っております。また、当該取引に関するヘッジの有効性評価は、回帰分析等によりヘッジ対象の金利リスク又は、キャッシュ・フローの変動がヘッジ手段により、高い程度で相殺されることを定期的に検証することによって行っております。なお、デリバティブ取引は、トレーディング目的としても保有しております。

(3) 金融商品に係るリスク管理体制

リスク管理への取組み

当社グループでは、グループ全体及びグループ会社各社の経営の健全性・安全性を確保しつつ企業価値を高めていくために、業務やリスクの特性に応じてそのリスクを適切に管理し、コントロールしていくことを経営上の最重要課題の1つとして認識し、リスク管理態勢の整備に取り組んでおります。

当社では、各種リスクの明確な定義、適切なリスク管理を行うための態勢の整備と人材の育成、リスク管理態勢の有効性及び適切性の監査の実施等を内容とした、当社グループ全体に共通するリスク管理の基本方針を取締役会において制定しております。当社グループは、この基本方針に則り様々な手法を活用してリスク管理の高度化を図る等、リスク管理の強化に努めております。

総合的なリスク管理

当社グループでは、当社グループが保有する様々な金融資産・負債が晒されているリスクを、リスクの要因別に「信用リスク」、「市場リスク」、「流動性リスク」、「オペレーショナルリスク」、「レピュテーションリスク」、「モデルリスク」等に分類し、各リスクの特性に応じた管理を行っております。

また、当社グループでは、各リスク単位での管理に加え、リスクを全体として把握・評価し、必要に応じて定性・定量それぞれの面から適切な対応を行い、経営として許容できる範囲にリスクを制御していく、総合的なリスク管理態勢を構築しております。

具体的には、当社が主要グループ会社に対して各々のグループ会社分も含めたリスクキャピタルを配賦し、各社のリスク上限としてリスク制御を行うとともに、当社グループ全体（連結ベース）として保有するリスクが当社グループの財務体力を超えないように経営としての許容範囲にリスクを制御しております。当社及び主要グループ会社は、この枠組みのもとで経営の健全性を確保するためにリスクキャピタルの使用状況を定期的にモニタリングし、各社内を取締役会等に報告しております。

信用リスクの管理

当社では、取締役会が信用リスク管理に関する基本的な事項を決定しております。また、信用リスク管理に関する経営政策委員会として「リスク管理委員会」を設置し、信用リスク管理に係る基本的な方針や当社グループのクレジットポートフォリオ運営に関する事項、信用リスクのモニタリング等について、総合的に審議・調整等を行っております。グループCROが所管する与信企画部とリスク統括部は共同して、信用リスク管理に関する基本的な事項の企画立案、推進を行っております。

当社グループの信用リスク管理は、相互に補完する2つのアプローチによって実施しております。1つは、信用リスクの顕在化により発生する損失を制御するために、取引先の信用状態の調査を基に、与信実行から回収までの過程を個別案件ごとに管理する「与信管理」です。もう1つは、信用リスクを把握し適切に対応するために、信用リスク顕在化の可能性を統計的な手法で把握する「クレジットポートフォリオ管理」です。クレジットポートフォリオ管理方法としては、統計的な手法によって今後1年間に予想される平均的な損失額(=信用コスト)、一定の信頼区間における最大損失額(=信用V A R)、及び信用V A Rと信用コストとの差額(=信用リスク量)を計測し、保有ポートフォリオから発生する損失の可能性を管理しております。また、特定企業グループへの与信集中の結果発生する「与信集中リスク」を制御するためにガイドラインを設定しています。

主要グループ会社では、当社で定めた「信用リスク管理の基本方針」に則った基本方針を制定し、各社の取締役会が信用リスク管理に関する重要な事項を決定しております。また、各社の経営政策委員会において、各々のクレジットポートフォリオの運営、与信先に対する取引方針について総合的に審議・調整を行っております。

主要グループ会社のリスク管理担当役員は、信用リスク管理の企画運営に関する事項を所管しております。信用リスク管理担当部署は、与信管理の企画・運営並びに信用リスクの計測・モニタリング等を行っております。審査担当部署は、各社で定めた権限体系に基づき、取引先の審査、管理、回収等に関する事項につき、方針の決定や個別案件の決裁を行っております。また、業務部門から独立した内部監査グループにおいて、信用リスク管理の適切性等を検証しております。

市場リスクの管理

当社では、取締役会が市場リスク管理に関する基本的な事項を決定しております。また、市場リスク管理に関する経営政策委員会として「リスク管理委員会」を設置し、市場リスク管理に係る基本方針や運営・モニタリングに関する事項、マーケットの急変等緊急時における対応方針策定の提言等、総合的に審議・調整等を行っております。

グループCROは市場リスク管理の企画運営全般に関する事項を所管しております。リスク統括部は、市場リスクのモニタリング・報告と分析・提言、諸リミットの設定等の実務を担い、市場リスク管理に関する企画立案・推進を行っております。リスク統括部は、当社グループ全体の市場リスク状況を把握・管理するとともに、主要グループ会社のリスク状況等を把握し、執行役社長への日次報告や、取締役会及び経営会議等に対する定期的な報告を行っております。

市場リスクの管理方法としては、配賦リスクキャピタルに対応した諸リミット等を設定し制御しております。なお、市場リスクの配賦リスクキャピタルの金額は、V A Rとポジションをクローズするまでに発生する追加的なリスクを対象としております。トレーディング業務及びバンキング業務については、V A Rによる限度及び損失に対する限度を設定しております。また、バンキング業務等については、必要に応じ、金利感応度等を用いたポジション枠を設定しております。

主要グループ会社では、当社で定めた「市場リスク管理の基本方針」に則った基本方針を制定し、各社の取締役会が市場リスク管理に関する重要な事項を決定しております。また、当社グループ共通のリスクキャピタル配賦制度のもとで、市場リスクに対して、当社から配賦されるリスクキャピタルに応じて諸リミットを設定し管理しております。市場リスク管理等について総合的に審議・調整を行う経営政策委員会を設置するなど、主要グループ各社においても当社と同様の管理を行っております。さらに、市場性業務に関しては、フロントオフィス(市場部門)やバックオフィス(事務管理部門)から独立したミドルオフィス(リスク管理専担部署)を設置し相互に牽制が働く態勢としております。ミドルオフィスは、V A Rに加えて、取引実態に応じて10B P V(ベシスポイントバリュウ)等のリスク指標の管理、ストレステストの実施、損失限度等により、V A Rのみでは把握しきれないリスク等もきめ細かく管理しております。

市場リスクの状況

・バンキング業務

当社グループのバンキング業務における市場リスク量（V A R）の状況は以下の通りとなっております。

バンキング業務のV A Rの状況

（単位：億円）

	前連結会計年度 （自 2021年 4月 1日 至 2022年 3月31日）	当連結会計年度 （自 2022年 4月 1日 至 2023年 3月31日）
年度末日	2,097	2,235
最大値	3,219	3,922
最小値	1,910	1,521
平均値	2,660	2,176

[バンキング業務の定義]

トレーディング業務及び政策保有株式（政策的に保有していると認識している株式及びその関連取引）以外の取引で主として以下の取引

- （1）預金・貸出等及びそれに係る資金繰りと金利リスクのヘッジのための取引
 - （2）株式（除く政策保有株式）、債券、投資信託等に対する投資とそれらに係る市場リスクのヘッジ取引
- なお、流動性預金についてコア預金を認定し、これを市場リスク計測に反映しております。

[バンキング業務のV A Rの計測手法]

V A R : ヒストリカルシミュレーション法
 定量基準 : 信頼区間 片側99% 保有期間 1ヵ月 観測期間 3年
 ・トレーディング業務

当社グループのトレーディング業務における市場リスク量（V A R）の状況は以下の通りとなっております。
 トレーディング業務のV A Rの状況

（単位：億円）

	前連結会計年度 （自 2021年 4月 1日 至 2022年 3月31日）	当連結会計年度 （自 2022年 4月 1日 至 2023年 3月31日）
年度末日	53	70
最大値	102	83
最小値	29	31
平均値	43	53

[トレーディング業務の定義]

- （1）短期の転売を意図して保有される取引
- （2）現実の又は予想される短期の価格変動から利益を得ることや裁定取引による利益を確定することを意図して保有される取引
- （3）（1）と（2）の両方の側面を持つ取引
- （4）顧客間の取引の取次ぎ業務やマーケット・メイキングを通じて保有する取引

[トレーディング業務のV A Rの計測手法]

V A R : ヒストリカルシミュレーション法
 定量基準 : 信頼区間 片側99% 保有期間 1日 観測期間 3年

・政策保有株式

政策保有株式についても、バンキング業務やトレーディング業務と同様に、V A R及びリスク指標などに基づく市場リスク管理を行っております。当連結会計年度末における政策保有株式のリスク指標（株価指数T O P I X 1 %の変化に対する感応度）は201億円（前連結会計年度末は255億円）です。

・V A Rによるリスク管理

V A Rは、市場の動きに対し、一定期間（保有期間）・一定確率（信頼区間）のもとで、保有ポートフォリオが被る可能性のある想定最大損失額で、統計的な仮定に基づく市場リスク計測手法です。そのため、V A Rの使用においては、一般的に以下の点を留意する必要があります。

- ・V A Rの値は、保有期間・信頼区間の設定方法、計測手法によって異なること。
- ・過去の市場の変動をもとに推計したV A Rの値は、必ずしも実際の発生する最大損失額を捕捉するものではないこと。
- ・設定した保有期間内で、保有するポートフォリオの売却、あるいはヘッジすることを前提にしているため、市場の混乱等で市場において十分な取引ができなくなる状況では、V A Rの値を超える損失額が発生する可能性があること。
- ・設定した信頼区間を上回る確率で発生する損失額は捉えられていないこと。

また、当社でV A Rの計測手法として使用しているヒストリカルシミュレーション法は、リスクファクターの変動及びポートフォリオの時価の変動が過去の経験分布に従うことを前提としております。そのため、前提を超える極端な市場の変動が生じやすい状況では、リスクを過小に評価する可能性があります。

当社では、V A Rによる市場リスク計測の有効性をV A Rと損益を比較するバックテストにより定期的に確認するとともに、V A Rに加えて、リスク指標の管理、ストレステストの実施、損失限度等により、V A Rのみでは把握しきれないリスク等もきめ細かく把握し、厳格なリスク管理を行っていることを認識しております。

資金調達に係る流動性リスクの管理

当社グループの流動性リスク管理態勢は、基本的に前述「市場リスクの管理」の市場リスク管理態勢と同様です。当社では、これに加え、グループC F Oが資金繰り管理の企画運営に関する事項を所管し、財務企画部が、資金繰り運営状況の把握・調整等を担い、資金繰り管理に関する企画立案・推進を行っております。資金繰りの状況等については、定期的に取締役会、リスク委員会、経営会議、執行役社長及び経営政策委員会に報告しております。

流動性リスクの計測は、市場からの資金調達に関する上限額等、資金繰りに関する指標を用いております。流動性リスクに関するリミット等は、リスク管理委員会での審議・調整及び経営会議の審議を経て執行役社長が決定しております。さらに、資金繰りの状況に応じた「平常時」・「懸念時」・「危機時」の区分、及び「懸念時」・「危機時」の対応について定めております。これに加え、当社グループの資金繰りに影響を与える緊急事態が発生した際に、迅速な対応を行うことができる態勢を構築しております。

(4) 金融商品の時価等に関する事項についての補足説明

金融商品の時価の算定においては一定の前提条件等を採用しているため、異なる前提条件等によった場合、当該価額が異なることもあります。

2. 金融商品の時価等及び時価のレベルごとの内訳等に関する事項

連結貸借対照表計上額、時価及びこれらの差額、レベルごとの時価は、次の通りであります。なお、市場価格のない株式等及び組合出資金等は、次表には含めておりません（注3）参照。また、現金預け金、コールローン及び買入手形、買現先勘定、債券貸借取引支払保証金、外国為替（資産・負債）、コールマネー及び売渡手形、売現先勘定、債券貸借取引受入担保金、信託勘定借は主に短期間で決済されるため時価が帳簿価額に近似することから、注記を省略しております。

金融商品の時価を、時価の算定に用いたインプットの観察可能性及び重要性に応じて、以下の3つのレベルに分類しております。

レベル1の時価：観察可能な時価の算定に係るインプットのうち、活発な市場において形成される当該時価の算定の対象となる資産又は負債に関する相場価格により算定した時価

レベル2の時価：観察可能な時価に係るインプットのうち、レベル1のインプット以外の時価の算定に係るインプットを用いて算定した時価

レベル3の時価：観察できない時価の算定に係るインプットを使用して算定した時価

時価の算定に重要な影響を与えるインプットを複数使用している場合には、それらのインプットがそれぞれ属するレベルのうち、時価の算定における優先順位が最も低いレベルに時価を分類しております。

（表示方法の変更）

前連結会計年度においては、「金融商品の時価等に関する事項」及び「金融商品の時価のレベルごとの内訳等に関する事項」として開示しておりましたが、簡潔かつ明瞭にし、投資家の理解に資するため、当連結会計年度より「金融商品の時価等及び時価のレベルごとの内訳等に関する事項」としてまとめております。この表示方法の変更を反映させるため、前連結会計年度の注記の組替えを行っております。

また、連結貸借対照表の「その他負債」中の売付債券はその重要性が増したため、当連結会計年度より注記しております。この表示方法の変更を反映させるため、前連結会計年度の当該金額を注記しております。

(1) 時価で連結貸借対照表に計上している金融商品
前連結会計年度(2022年 3月31日)

(単位 : 百万円)

区分	連結貸借対照表計上額			
	レベル1	レベル2	レベル3	合計
買入金銭債権	-	39,763	17,908	57,671
特定取引資産				
売買目的有価証券				
国債	1,475,198	11,386	-	1,486,585
地方債	-	133,878	-	133,878
社債	-	963,912	0	963,912
株式	271,861	-	190	272,051
その他(* 1)	938,866	2,592,672	19,245	3,550,784
金銭の信託(* 1)	-	540,722	4	540,727
有価証券				
その他有価証券				
株式	2,567,148	-	10,161	2,577,310
国債	24,661,972	496,757	-	25,158,730
地方債	-	419,646	-	419,646
社債	-	2,805,999	236,037	3,042,037
外国債券	3,367,926	5,423,731	145,936	8,937,594
その他(* 1)	36,097	6,927	16,082	59,107
資産計	33,319,072	13,435,398	445,565	47,200,036
特定取引負債				
売付商品債券等(* 1)	3,003,754	416,497	-	3,420,251
社債	-	173,973	1,559	175,533
その他負債				
売付債券	-	1,619,641	-	1,619,641
負債計	3,003,754	2,210,112	1,559	5,215,425
デリバティブ取引				
(* 2、3)				
金利債券関連	6,026	(102,734)	53,634	(43,073)
通貨関連	(39)	(60,655)	33,008	(27,686)
株式関連	(30,107)	139,302	53,726	162,922
商品関連	20,816	(18,426)	653	3,043
クレジット・デリバティブ	-	(2,066)	1,919	(146)
デリバティブ取引計	(3,303)	(44,580)	142,942	95,059

(* 1) 「財務諸表等の用語、様式及び作成方法に関する規則等の一部を改正する内閣府令」(令和 2年 3月 6日 内閣府令第 9号) 附則第 5条第 6項の経過措置を適用した投資信託等については、上記表には含めておりません。連結貸借対照表における当該投資信託等の金額は金融資産1,754,422百万円、金融負債49,779百万円であります。

(* 2) 特定取引資産・負債及び金融派生商品等に計上しているデリバティブ取引を一括して表示しております。デリバティブ取引によって生じた正味の債権・債務は純額で表示しており、合計で正味の債務となる項目については、() で表示しております。

(* 3) デリバティブ取引のうち、ヘッジ会計を適用している取引の連結貸借対照表計上額は(295,542)百万円となります。主に繰延ヘッジを適用しております。なお、これらのヘッジ関係に、「LIBORを参照する金融商品に関するヘッジ会計の取扱い」(実務対応報告第40号 2022年 3月17日) を適用しております。

当連結会計年度(2023年3月31日)

(単位:百万円)

区分	連結貸借対照表計上額			
	レベル1	レベル2	レベル3	合計
買入金銭債権	-	49,378	13,071	62,450
特定取引資産				
売買目的有価証券				
国債	1,010,255	6,862	-	1,017,117
地方債	-	137,837	-	137,837
社債	-	802,481	0	802,481
株式	217,673	-	16	217,689
その他	1,189,560	4,218,200	27,461	5,435,223
金銭の信託	-	486,684	4	486,688
有価証券				
その他有価証券				
株式	2,505,760	-	9,962	2,515,722
国債	15,770,850	678,443	-	16,449,293
地方債	-	554,662	-	554,662
社債	-	3,040,974	194,367	3,235,341
外国債券	2,720,334	6,754,038	80,134	9,554,507
その他(*1)	717,528	1,053,012	16,404	1,786,945
資産計	24,131,962	17,782,575	341,423	42,255,962
特定取引負債				
売付商品債券等	2,941,607	613,842	378	3,555,828
社債	-	221,479	1,334	222,813
その他負債				
売付債券	-	2,875,517	-	2,875,517
負債計	2,941,607	3,710,839	1,712	6,654,159
デリバティブ取引				
(*2、3)				
金利債券関連	80,487	(152,178)	106,340	34,649
通貨関連	-	194,459	16,041	210,500
株式関連	(9,873)	(12,511)	52,615	30,230
商品関連	4,883	(968)	2,223	6,137
クレジット・デリバティブ	-	27,842	1,785	29,628
デリバティブ取引計	75,496	56,643	179,006	311,145

(*1) 「時価の算定に関する会計基準の適用指針」(企業会計基準適用指針第31号 2021年6月17日)第24-3項及び第24-9項の基準価額を時価とみなす取扱いを適用した投資信託については、上記表には含めておりません。第24-3項の取扱いを適用した投資信託の連結貸借対照表計上額は3,214百万円、第24-9項の取扱いを適用した投資信託の連結貸借対照表計上額は31,982百万円であります。

(*2) 特定取引資産・負債及び金融派生商品等に計上しているデリバティブ取引を一括して表示しております。デリバティブ取引によって生じた正味の債権・債務は純額で表示しており、合計で正味の債務となる項目については、()で表示しております。

(*3) デリバティブ取引のうち、ヘッジ会計を適用している取引の連結貸借対照表計上額は(723,677)百万円となります。主に繰延ヘッジを適用しております。なお、これらのヘッジ関係に、「LIBORを参照する金融商品に関するヘッジ会計の取扱い」(実務対応報告第40号 2022年3月17日)を適用しております。

(2) 時価で連結貸借対照表に計上している金融商品以外の金融商品
前連結会計年度(2022年3月31日)

(単位:百万円)

区分	時価				連結貸借対照 表計上額	差額
	レベル1	レベル2	レベル3	合計		
買入金銭債権	-	10,545	3,407,848	3,418,393	3,418,350	43
金銭の信託	-	-	24,195	24,195	24,195	-
有価証券						
満期保有目的の債券						
国債	485,081	-	-	485,081	479,979	5,101
外国債券	-	980,495	-	980,495	1,037,603	57,108
貸出金					84,736,280	
貸倒引当金(*)					647,394	
	-	60,648	85,289,931	85,350,580	84,088,886	1,261,694
資産計	485,081	1,051,689	88,721,975	90,258,745	89,049,015	1,209,730
預金	-	138,806,794	-	138,806,794	138,830,872	24,077
譲渡性預金	-	16,867,782	-	16,867,782	16,868,931	1,149
借入金	-	6,482,699	91,117	6,573,816	6,590,527	16,711
社債	-	9,323,040	1,068,015	10,391,055	10,538,471	147,415
負債計	-	171,480,316	1,159,132	172,639,449	172,828,802	189,353

(*) 貸出金に対応する一般貸倒引当金及び個別貸倒引当金を控除しております。なお、貸出金以外の科目については、対応する貸倒引当金の重要性が乏しいため、連結貸借対照表計上額にて計上しております。

当連結会計年度(2023年3月31日)

(単位:百万円)

区分	時価				連結貸借対照 表計上額	差額
	レベル1	レベル2	レベル3	合計		
買入金銭債権	-	-	3,774,246	3,774,246	3,774,285	38
金銭の信託	-	-	22,769	22,769	22,769	-
有価証券						
満期保有目的の債券						
国債	800,448	-	-	800,448	799,305	1,142
外国債券	-	1,114,660	-	1,114,660	1,248,883	134,222
貸出金					88,687,155	
貸倒引当金(*)					626,889	
	-	20,970	89,348,456	89,369,426	88,060,266	1,309,160
資産計	800,448	1,135,630	93,145,471	95,081,550	93,905,509	1,176,041
預金	-	150,461,962	-	150,461,962	150,498,976	37,013
譲渡性預金	-	13,787,052	-	13,787,052	13,788,347	1,295
借入金	-	4,028,301	100,302	4,128,604	4,155,480	26,876
社債	-	9,635,498	956,983	10,592,482	11,148,376	555,894
負債計	-	177,912,814	1,057,286	178,970,100	179,591,181	621,080

(*) 貸出金に対応する一般貸倒引当金及び個別貸倒引当金を控除しております。なお、貸出金以外の科目については、対応する貸倒引当金の重要性が乏しいため、連結貸借対照表計上額にて計上しております。

(注1) 時価の算定に用いた評価技法及び時価の算定に係るインプットの説明

資産

買入金銭債権

買入金銭債権のうち証券化商品については、市場価格に準ずるものとしてモデルに基づき算定された価格（ブローカー又は情報ベンダーから入手する価格等）等によっており、入手した価格に使用されたインプットに基づき、重要な観察できないインプットを用いている場合にはレベル3、そうでない場合はレベル2の時価に分類しております。

これらに該当しない買入金銭債権については、見積将来キャッシュ・フローの現在価値を時価としており、重要なインプットである割引率等が観察不能であることから主にレベル3に分類、又は債権の性質上短期のもの等であり、時価は帳簿価額と近似していることから、当該帳簿価額を時価としており、レベル3に分類しております。

特定取引資産

特定取引資産については、活発な市場における無調整の相場価格を利用できるものはレベル1の時価に分類しております。主に国債がこれに含まれます。

公表された相場価格を用いていたとしても市場が活発でない場合にはレベル2の時価に分類しております。主に地方債、社債がこれに含まれます。

重要な観察できないインプットを用いて、将来キャッシュ・フローの現在価値技法などの評価技法によって時価を算定している場合はレベル3の時価に分類しており、主に新株予約権付社債、信託受益権がこれに含まれます。

金銭の信託

有価証券運用を主目的とする単独運用の金銭の信託において信託財産として運用されている有価証券については、株式は取引所の価格、債券等は市場価格、ブローカー又は情報ベンダー等から入手する評価等によっており、構成物のレベルに基づき、レベル2又はレベル3の時価に分類しております。

なお、保有目的ごとの金銭の信託に関する注記事項については「（金銭の信託関係）」に記載しております。

有価証券

有価証券については、活発な市場における無調整の相場価格を利用できるものはレベル1の時価に分類しております。主に株式、国債がこれに含まれます。公表された相場価格を用いていたとしても市場が活発でない場合にはレベル2の時価に分類しております。主に地方債、社債がこれに含まれます。

投資信託は、市場価格又は公表されている基準価額等によっており、活発な市場における無調整の相場価格を利用できるものはレベル1、そうでないものはレベル2の時価に分類しております。また、市場における取引価格が存在しない投資信託について、解約又は買戻請求に関して市場参加者からリスクの対価を求められるほどの重要な制限がない場合には基準価額を時価とし、レベル2の時価に分類しております。

私募債は、内部格付、期間に基づく区分ごとに、元利金等の合計額を、市場利回りに信用リスク等のリスク要因に基づく一定の割引率を加えた金利で割り引いて時価を算定しており、観察できないインプットによる影響が重要な場合はレベル3、そうでない場合はレベル2の時価に分類しております。

証券化商品は、ブローカー等から入手する評価又は経営陣の合理的な見積りによるモデルに基づき算定された価格をもって時価としており、重要な観察できないインプットを用いている場合にはレベル3、そうでない場合はレベル2の時価に分類しております。経営陣の合理的な見積りによるモデルに基づき算定された価格を算定するにあたって利用したモデルは、現在価値技法、価格決定変数は倒産確率、回収率、期限前償還率、割引率等でありませ

なお、保有目的ごとの有価証券に関する注記事項については「（有価証券関係）」に記載しております。

貸出金

貸出金については、主に貸出金の種類及び内部格付、期間に基づく区分ごとに、元利金の合計額を信用リスク等のリスク要因を織込んだ割引率で割り引いて時価を算定しており、当該割引率が観察不能であることからレベル3の時価に分類しております。

また、破綻先、実質破綻先及び破綻懸念先に対する債権等については、主に見積将来キャッシュ・フローの現在価値又は担保及び保証による回収見込額等に基づいて貸倒見積高を算定しているため、時価は連結決算日における連結貸借対照表上の債権等計上額から貸倒引当金計上額を控除した金額に近似していることから、当該価額を時価としており、レベル3の時価に分類しております。

貸出金のうち、当該貸出を担保資産の範囲内に限るなどの特性により、返済期限を設けていないものについては、返済見込み期間及び金利条件等から、時価は帳簿価額に近似しているものと想定されるため、帳簿価額を時価としており、レベル3の時価に分類しております。

負債

預金及び譲渡性預金

要求払預金については、連結決算日に要求された場合の支払額（帳簿価額）を時価とみなしております。また、定期預金、譲渡性預金の時価は、一定の期間ごとに区分して、将来のキャッシュ・フローを割り引いて現在価値を算定しております。その割引率は、市場金利を用いております。なお、預入期間が短期間（6ヵ月以内）のものは、時価は帳簿価額と近似していることから、主として当該帳簿価額を時価としております。これらについては、レベル2の時価に分類しております。

特定取引負債及びその他負債

特定取引負債及びその他負債中の売付債券については、活発な市場における無調整の相場価格を利用できるものはレベル1の時価に分類しております。主に上場株式や国債がこれに含まれます。

公表された相場価格を用いていたとしても市場が活発でない場合にはレベル2の時価に分類しております。主に社債がこれに含まれます。

重要な観察できないインプットを用いている場合はレベル3の時価に分類しております。

借入金

借入金の時価は、主に一定の期間ごとに区分した当該借入金の元利金の合計額を同様の借入において想定される利率で割り引いて現在価値を算定しており、観察できないインプットによる影響額が重要な場合はレベル3の時価、そうでない場合はレベル2の時価に分類しております。

社債

当社及び連結子会社の発行する社債の時価は、市場価格のある社債は市場価格によっており、市場価格のない社債は元利金の合計額を同様の社債を発行した場合に適用されると考えられる利率で割り引いて現在価値を算定しております。市場価格のある社債はレベル2の時価に分類しております。市場価格のない社債は、観察できないインプットによる影響額が重要な場合はレベル3の時価、そうでない場合はレベル2の時価に分類しております。

一部の在外子会社において発行する社債の時価は公正価値オプションを適用しており、時価評価モデルに基づき時価を算定しております。算定にあたり観察できないインプットを用いていない又はその影響が重要でない場合はレベル2の時価に分類しており、重要な観察できないインプットを用いている場合はレベル3の時価に分類しております。

デリバティブ取引

デリバティブ取引については、活発な市場における無調整の相場価格を利用できるものはレベル1の時価に分類しており、主に債券先物取引や金利先物取引がこれに含まれます。

ただし、大部分のデリバティブ取引は店頭取引であり、公表された相場価格が存在しないため、取引の種類や満期までの期間に応じて現在価値技法やブラック・ショールズ・モデル等の評価技法を利用して時価を算定しております。それらの評価技法で用いている主なインプットは、金利や為替レート、ボラティリティ等であります。また、取引相手の信用リスク及び連結子会社自身の信用リスクに基づく価格調整及び無担保資金調達に関する価格調整を行っております。観察できないインプットを用いていない又はその影響が重要でない場合はレベル2の時価に分類しており、プレイン・バニラ型の金利スワップ取引、為替予約取引等が含まれます。重要な観察できないインプットを用いている場合はレベル3の時価に分類しており、商品関連取引等が含まれます。

(注2) 時価で連結貸借対照表に計上している金融商品のうちレベル3の時価に関する情報

(1) 重要な観察できないインプットに関する定量的情報

前連結会計年度(2022年3月31日)

区分	評価技法	重要な観察できない インプット	インプットの範囲	インプットの 加重平均
買入金銭債権				
証券化商品	現在価値技法	期限前償還率	0.3% - 18.1%	5.7%
		倒産確率	0.0% - 0.4%	0.0%
		割引率	0.3% - 1.6%	0.5%
特定取引資産				
売買目的有価証券	現在価値技法	割引率	0.7% - 3.4%	1.2%
有価証券				
社債				
私募債	現在価値技法	割引率	0.4% - 5.8%	2.3%
外国債券				
証券化商品	現在価値技法	期限前償還率	5.7% - 24.4%	24.3%
		倒産確率	0.2% - 59.6%	0.7%
		回収率	10.0% - 39.7%	39.4%
		割引率	0.3% - 1.0%	0.4%
その他	現在価値技法	割引率	0.0% - 4.4%	0.3%
デリバティブ取引				
金利債券関連	オプション評価 モデル	金利間相関係数	23.1% - 100.0%	-
通貨関連	オプション評価 モデル	金利為替間相関係数	11.3% - 52.3%	-
		為替間相関係数	41.3% - 64.8%	-
株式関連	オプション評価 モデル	株価金利間相関係数	25.0%	-
		株価為替間相関係数	16.9% - 16.8%	-
		株式間相関係数	3.2% - 100.0%	-
		株式ボラティリティ	8.7% - 120.5%	-
商品関連	オプション評価 モデル	商品ボラティリティ	0.0% - 89.3%	-
クレジット・デリバティブ	現在価値技法	倒産確率	0.0% - 8.0%	-
		クレジット間相関係数	18.5% - 100.0%	-

当連結会計年度(2023年3月31日)

区分	評価技法	重要な観察できない インプット	インプットの範囲	インプットの 加重平均
買入金銭債権				
証券化商品	現在価値技法	期限前償還率	0.1% - 17.5%	4.3%
		倒産確率	0.0% - 2.2%	0.1%
		割引率	0.3% - 1.6%	0.4%
特定取引資産				
売買目的有価証券	現在価値技法	割引率	1.1% - 1.7%	1.3%
有価証券				
社債				
私募債	現在価値技法	割引率	0.4% - 5.7%	2.2%
外国債券				
証券化商品	現在価値技法	期限前償還率	21.7%	21.7%
		倒産確率	0.1%	0.1%
		回収率	40.5%	40.5%
		割引率	0.9% - 2.0%	1.1%
その他	現在価値技法	割引率	0.0% - 1.4%	0.1%
デリバティブ取引				
金利債券関連	オプション評価 モデル	金利間相関係数	23.1% - 100.0%	-
通貨関連	オプション評価 モデル	金利為替間相関係数	5.4% - 58.1%	-
		為替間相関係数	39.0% - 64.7%	-
株式関連	オプション評価 モデル	株価金利間相関係数	25.0%	-
		株価為替間相関係数	16.3% - 93.2%	-
		株式間相関係数	3.2% - 100.0%	-
		株式ボラティリティ	5.9% - 180.7%	-
商品関連	オプション評価 モデル	商品ボラティリティ	19.9% - 54.4%	-
クレジット・デリバティブ	現在価値技法	倒産確率	0.0% - 13.0%	-
		クレジット間相関係数	47.5% - 100.0%	-

(2) 期首残高から期末残高への調整表、当期の損益に認識した評価損益
前連結会計年度(2022年3月31日)

(単位:百万円)

	期首 残高	当期の損益又は その他の包括利益		購入、売却 、発行及び 決済の純額	レベル3 の時価への 振替	レベル3の時価 からの振替 (*3)	期末 残高	当期の損益に計 上した額のうち 連結貸借対照表 日において保有 する金融資産及 び負債の評価損 益 (*1)
		損益に計上 (*1)	その他の 包括利益 に計上 (*2)					
買入金銭債権	636,815	3	103	618,800	-	-	17,908	-
特定取引資産								
売買目的有価証券								
社債	1,897	0	-	1,897	-	-	0	-
株式	223	33	-	-	-	-	190	354
その他	130,532	631	263	80,731	-	31,450	19,245	341
金銭の信託	3	0	-	0	-	-	4	-
有価証券								
その他有価証券								
株式	8,063	-	168	1,929	-	-	10,161	-
社債	2,107,142	611	4,063	280,310	-	1,595,468	236,037	-
外国債券	773,659	48,769	1,802	393,533	-	281,156	145,936	-
その他	13,920	524	1,545	91	-	-	16,082	127
特定取引負債								
売付商品債券等	132	-	-	132	-	-	-	-
社債	-	-	-	1,559	-	-	1,559	-
デリバティブ取引								
金利債券関連	24,942	16,040	-	12,651	-	-	53,634	24,776
通貨関連	24,857	7,073	-	1,077	-	-	33,008	7,865
株式関連	3,444	20,683	-	29,603	3	-	53,726	57,396
商品関連	841	562	-	750	-	-	653	280
クレジット・ デリバティブ	1,251	1,249	-	2,218	259	42	1,919	1,077

- (* 1) 主に連結損益計算書の「特定取引収益」、「特定取引費用」、「その他業務収益」及び「その他業務費用」に含まれております。
- (* 2) 連結包括利益計算書の「その他の包括利益」の「その他有価証券評価差額金」に含まれております。
- (* 3) レベル3の時価からレベル2の時価への振替であり、主に特定取引資産のうち売買目的有価証券の28,717百万円、有価証券のうち社債の1,595,468百万円及び外国債券の277,104百万円について下記理由により振替を行っております。なお、当該振替は会計期間の期首に行っております。

当社グループでは、新型コロナウイルス感染症拡大による金融商品市場の不確実性の高まり後、直近の金融商品市場における有価証券の発行高及び売買高の増加に伴う流動性の向上及び価格透明性の向上に合わせて、当連結会計年度より、社内体制の見直しや新たなツールの導入等により時価のレベル分類に関するガバナンスの高度化を図っております。これに伴い、時価の算定又は時価の検証に用いる観察可能な市場データの入手可能性について追加的調査の実施及び入手した新たな市場データの信頼性を評価し、観察可能な市場データの拡充を図っております。またインプットの重要性の評価手法や評価基準の精緻化をしております。インプットの重要性の評価にあたっては時価算定会計基準に基づく経営者の判断が必要となり、前連結会計年度以前では特定の有価証券の時価のレベル分類において、時価評価モデルに投入するインプットを重要なインプットと評価しておりました。

当該ガバナンスの高度化により、売買目的有価証券及び社債に関しては、主に観察できないインプットである割引率について定量的な感応度分析を適用することにより、時価の算定に対するインプットの重要性の評価手法及び評価基準の精緻化がなされております。また外国債券に関しては、主に新たに入手した観察可能なインプットの活用及び観察できないインプットである期限前償還率、倒産確率、回収率について定量的な感応度分析を適用することにより、時価の算定に対するインプットの重要性の評価手法及び評価基準の精緻化がなされております。なお、これらの時価のレベル分類の評価方法はミドル及びバック部門で定期的に検証が実施されます。

当連結会計年度(2023年3月31日)

(単位:百万円)

	期首 残高	当期の損益又は その他の包括利益		購入、売却 、発行及び 決済の純額	レベル3 の時価への 振替 (*3)	レベル3の時価 からの振替 (*4)	期末 残高	当期の損益に計 上した額のうち 連結貸借対照表 日において保有 する金融資産及 び負債の評価損 益 (*1)
		損益に計上 (*1)	その他の 包括利益 に計上 (*2)					
買入金銭債権	17,908	2	89	4,744	-	-	13,071	-
特定取引資産								
売買目的有価証券								
社債	0	0	-	-	-	-	0	45
株式	190	350	-	524	-	-	16	328
その他	19,245	527	-	6,725	1,956	993	27,461	576
金銭の信託	4	0	-	0	-	-	4	-
有価証券								
その他有価証券								
株式	10,161	-	54	254	-	-	9,962	-
社債	236,037	1,080	4,397	24,889	44,367	64,465	194,367	-
外国債券	145,936	8,222	972	7,566	-	65,484	80,134	-
その他	16,082	1,453	1,806	2,936	-	-	16,404	227
特定取引負債								
売付商品債券等	-	28	-	326	80	-	378	35
社債	1,559	225	-	-	-	-	1,334	58
デリバティブ取引								
金利債券関連	53,634	42,919	-	9,786	-	-	106,340	49,765
通貨関連	33,008	4,986	-	11,981	-	-	16,041	3,557
株式関連	53,726	25,416	-	24,304	-	-	52,615	26,902
商品関連	653	1,448	-	121	-	-	2,223	1,831
クレジット・ デリバティブ	1,919	283	-	374	266	223	1,785	31

(*1) 主に連結損益計算書の「特定取引収益」、「特定取引費用」、「その他業務収益」及び「その他業務費用」に含まれております。

(*2) 連結包括利益計算書の「その他の包括利益」の「その他有価証券評価差額金」に含まれております。

(*3) レベル2の時価からレベル3の時価への振替であり、市場流動性に基づいた時価の算定に使用しているインプットの観察可能性の変化によるものであります。当該振替は会計期間の期首に行っております。

(*4) レベル3の時価からレベル2の時価への振替であり、主に私募債の時価の算定に使用される割引率の定量的な感応度分析により重要性がないと判定されたことによるものであります。当該振替は会計期間の期首に行っております。

(3) 時価評価のプロセスの説明

当社グループはミドル部門及びバック部門において時価の算定に関する方針、手続及び、時価評価モデルの使用に係る手続を定めております。算定された時価及びレベルの分類については、時価の算定に用いられた評価技法及びインプットの妥当性を検証しております。

時価の算定に当たっては、個々の資産の性質、特性及びリスクを最も適切に反映できる評価モデルを用いております。また、第三者から入手した相場価格を利用する場合においても、利用されている評価技法及びインプットの確認や類似の金融商品の時価との比較等の適切な方法により価格の妥当性を検証しております。

(4) 重要な観察できないインプットを変化させた場合の時価に対する影響に関する説明

期限前償還率

期限前償還率は、元本の期限前償還が発生すると予想される割合であります。期限前償還率の動きは、債務者の延滞と負の相関関係にあります。一般に、期限前償還率の著しい変動は、金融商品の構造に応じて、時価の著しい上昇（下落）を生じさせます。

倒産確率

倒産確率は、契約上の支払いを回収しない可能性を示す推定値であります。一般に、倒産確率の著しい上昇（低下）は、回収率の低下（上昇）と割引率の上昇（低下）を伴い、時価の著しい下落（上昇）を生じさせます。

回収率

回収率は、債務不履行の際に回収される契約上の支払いの割合の推定値であります。一般に、回収率の著しい上昇（低下）は、倒産確率の低下（上昇）を伴い、時価の著しい上昇（下落）を生じさせます。

割引率

割引率は、TIBORやスワップ・レートなどの基準市場金利に対する調整率であり、主に信用リスクから生じる金融商品のキャッシュ・フローの不確実性に対し市場参加者が必要とする報酬額であるリスク・プレミアムから構成されます。一般に、割引率の著しい上昇（低下）は、時価の著しい下落（上昇）を生じさせます。

相関係数

相関係数は、確立された関係に基づいて、2種変数間の変動の関係性を示す指標であります。相関係数の著しい変動は、原資産の性質に応じて、デリバティブの時価の著しい上昇（下落）を生じさせます。

ボラティリティ

ボラティリティとは、一定期間における変数の予想変化の尺度であります。一部の金融商品は、ボラティリティの上昇から利益を得、他の金融商品は、ボラティリティの低下から利益を得ます。一般に、ボラティリティの著しい上昇（低下）は、オプション価格の著しい上昇（下落）を生じさせ、オプションの買いポジションである場合には、時価の著しい上昇（下落）を生じさせます。

(注3) 市場価格のない株式等及び組合出資金等の連結貸借対照表計上額は次の通りであり、金融商品の時価等及び時価のレベルごとの内訳等に関する事項で開示している計表中の「金銭の信託」及び「その他有価証券」には含まれておりません。

(単位：百万円)

区 分	前連結会計年度 (2022年3月31日)	当連結会計年度 (2023年3月31日)
市場価格のない株式等(*1)	495,989	303,376
組合出資金等(*2)	413,173	448,196

*1 市場価格のない株式等には非上場株式等が含まれ、「金融商品の時価等の開示に関する適用指針」(企業会計基準適用指針第19号 2020年3月31日)第5項に基づき、時価開示の対象とはしておりません。

*2 組合出資金等は主に匿名組合、投資事業組合、匿名組合出資を信託財産構成物とする金銭の信託等であります。これらは「時価の算定に関する会計基準の適用指針」(企業会計基準適用指針第31号 2021年6月17日)第24-16項に基づき、時価開示の対象とはしておりません。

3 前連結会計年度において、37,277百万円減損処理を行っております。
当連結会計年度において、1,287百万円減損処理を行っております。

(注4) 金銭債権及び満期のある有価証券の連結決算日後の償還予定額
前連結会計年度(2022年3月31日)

(単位:百万円)

	1年以内	1年超 3年以内	3年超 5年以内	5年超 7年以内	7年超 10年以内	10年超
預け金	50,119,503	662	-	-	-	-
買入金銭債権	3,219,604	166,545	20,018	11,155	3,581	55,237
有価証券	22,191,138	6,491,074	1,880,973	1,345,840	2,896,332	4,834,101
満期保有目的の債券	100,000	380,000	-	-	-	986,414
国債	100,000	380,000	-	-	-	-
外国債券	-	-	-	-	-	986,414
その他有価証券のうち満期 があるもの	22,091,138	6,111,074	1,880,973	1,345,840	2,896,332	3,847,686
国債	19,233,970	3,623,810	518,800	322,600	1,316,000	105,000
地方債	27,226	108,075	112,026	28,054	138,722	7,400
社債	442,905	1,022,762	676,728	286,116	98,088	528,057
外国債券	2,367,367	1,348,522	358,489	677,158	1,298,492	3,109,999
その他	19,668	7,903	214,928	31,911	45,030	97,230
貸出金(*1)	31,739,518	20,586,037	12,913,929	6,870,077	4,671,327	6,616,495
合計	107,269,765	27,244,319	14,814,921	8,227,072	7,571,242	11,505,834

(*1) 貸出金のうち、破綻先、実質破綻先及び破綻懸念先に対する債権等、償還予定額が見込めない729,112百万円、期間の定めのないもの609,782百万円は含めておりません。

(2) 科目残高の全額が恒常的に1年以内に償還される予定の金銭債権については記載を省略しております。

当連結会計年度(2023年3月31日)

(単位:百万円)

	1年以内	1年超 3年以内	3年超 5年以内	5年超 7年以内	7年超 10年以内	10年超
預け金	66,315,278	4,177	-	-	-	-
買入金銭債権	3,586,639	135,135	53,764	12,162	3,617	46,197
有価証券	17,880,738	2,933,185	1,774,986	1,419,910	2,368,698	6,522,863
満期保有目的の債券	280,000	100,000	90,000	120,000	210,000	1,199,075
国債	280,000	100,000	90,000	120,000	210,000	-
外国債券	-	-	-	-	-	1,199,075
その他有価証券のうち満期 があるもの	17,600,738	2,833,185	1,684,986	1,299,910	2,158,698	5,323,788
国債	14,272,729	725,300	50,400	673,200	576,600	100,000
地方債	35,529	134,414	141,308	56,875	184,633	7,400
社債	653,800	1,121,071	587,318	204,861	82,283	604,369
外国債券	2,630,445	816,044	477,751	313,914	1,274,298	4,498,075
その他	8,234	36,355	428,208	51,059	40,882	113,943
貸出金(*1)	32,753,371	21,711,103	14,414,415	7,152,739	4,644,511	6,715,736
合計	120,536,028	24,783,602	16,243,167	8,584,811	7,016,827	13,284,797

(*1) 貸出金のうち、破綻先、実質破綻先及び破綻懸念先に対する債権等、償還予定額が見込めない1662,585百万円、期間の定めのないもの632,691百万円は含めておりません。

(2) 科目残高の全額が恒常的に1年以内に償還される予定の金銭債権については記載を省略しております。

(注5) 社債、借入金及びその他の有利子負債の連結決算日後の返済予定額
前連結会計年度(2022年3月31日)

(単位:百万円)

	1年以内	1年超 3年以内	3年超 5年以内	5年超 7年以内	7年超 10年以内	10年超
預金(*1)	135,508,160	2,525,914	608,536	32,962	34,476	120,821
譲渡性預金	16,290,438	578,589	500	-	-	-
借入金(*2)	5,592,436	221,991	330,332	89,576	142,220	183,970
社債(*2)	1,329,419	2,383,399	1,673,672	972,823	1,847,996	878,693
合計	158,720,455	5,709,895	2,613,042	1,095,361	2,024,693	1,183,484

(*1) 預金のうち、要求払預金については、「1年以内」に含めて開示しております。

(*2) 借入金及び社債のうち、期間の定めのないもの(借入金30,000百万円、社債1,628,000百万円)は含めておりません。

(3) 科目残高の全額が恒常的に1年以内に返済される予定の有利子負債については記載を省略しております。

当連結会計年度(2023年3月31日)

(単位:百万円)

	1年以内	1年超 3年以内	3年超 5年以内	5年超 7年以内	7年超 10年以内	10年超
預金(*1)	147,305,953	2,393,806	578,303	24,321	59,848	136,742
譲渡性預金	13,247,654	546,314	-	-	-	-
借入金(*2)	1,118,801	2,267,136	249,996	106,531	193,151	189,863
社債(*2)	968,328	2,215,146	2,308,109	1,309,057	1,863,867	1,236,675
合計	162,640,738	7,422,403	3,136,409	1,439,910	2,116,867	1,563,281

(*1) 預金のうち、要求払預金については、「1年以内」に含めて開示しております。

(*2) 借入金及び社債のうち、期間の定めのないもの(借入金30,000百万円、社債1,470,004百万円)は含めておりません。

(3) 科目残高の全額が恒常的に1年以内に返済される予定の有利子負債については記載を省略しております。

(有価証券関係)

1. 連結貸借対照表の「有価証券」のほか、「特定取引資産」中の商品有価証券、特定取引有価証券及び短期社債等、「現金預け金」中の譲渡性預け金、「買入金銭債権」の一部、並びに「その他資産」の一部を含めて記載しております。
2. 「子会社株式及び関連会社株式」については、財務諸表における注記事項として記載しております。

1. 売買目的有価証券

(単位：百万円)

	前連結会計年度 (2022年3月31日)	当連結会計年度 (2023年3月31日)
連結会計年度の損益に含まれた評価差額	1,115	5,700

2. 満期保有目的の債券

前連結会計年度(2022年3月31日)

	種類	連結貸借対照 表計上額 (百万円)	時価 (百万円)	差額 (百万円)
時価が連結貸借対照表計 上額を超えるもの	国債	479,979	485,081	5,101
	外国債券	66,348	66,584	235
	小計	546,328	551,665	5,336
時価が連結貸借対照表計 上額を超えないもの	国債	-	-	-
	外国債券	971,254	913,911	57,343
	小計	971,254	913,911	57,343
合計		1,517,583	1,465,576	52,007

当連結会計年度(2023年3月31日)

	種類	連結貸借対照 表計上額 (百万円)	時価 (百万円)	差額 (百万円)
時価が連結貸借対照表計 上額を超えるもの	国債	499,834	502,005	2,170
	外国債券	114,157	114,526	368
	小計	613,992	616,531	2,538
時価が連結貸借対照表計 上額を超えないもの	国債	299,470	298,443	1,027
	外国債券	1,134,725	1,000,134	134,591
	小計	1,434,196	1,298,577	135,618
合計		2,048,188	1,915,108	133,080

3. その他有価証券

前連結会計年度(2022年3月31日)

	種類	連結貸借対照表計上額 (百万円)	取得原価 (百万円)	差額 (百万円)
連結貸借対照表計上額が 取得原価を超えるもの	株式	2,408,701	870,310	1,538,391
	債券	12,501,867	12,482,067	19,799
	国債	11,216,392	11,208,896	7,495
	地方債	51,351	51,097	253
	社債	1,234,123	1,222,073	12,050
	その他	1,827,098	1,791,504	35,593
	外国債券	1,101,304	1,098,988	2,316
	買入金銭債権	28,100	27,907	193
	その他	697,693	664,608	33,084
	小計	16,737,667	15,143,882	1,593,785
連結貸借対照表計上額が 取得原価を超えないもの	株式	168,608	207,083	38,475
	債券	16,118,546	16,190,532	71,986
	国債	13,942,337	13,980,376	38,039
	地方債	368,294	370,460	2,165
	社債	1,807,913	1,839,695	31,781
	その他	9,040,901	9,534,039	493,138
	外国債券	7,836,289	8,252,899	416,609
	買入金銭債権	29,570	29,882	311
	その他	1,175,040	1,251,258	76,217
	小計	25,328,055	25,931,656	603,600
合計	42,065,723	41,075,538	990,184	

(注) 評価差額のうち、時価ヘッジの適用により損益に反映させた額は、27,448百万円(利益)であります。

当連結会計年度(2023年3月31日)

	種類	連結貸借対照 表計上額 (百万円)	取得原価 (百万円)	差額 (百万円)
連結貸借対照表計上額が 取得原価を超えるもの	株式	2,366,271	817,808	1,548,463
	債券	13,082,946	13,068,506	14,440
	国債	11,884,984	11,881,113	3,871
	地方債	61,954	61,757	197
	社債	1,136,007	1,125,635	10,371
	その他	2,530,613	2,497,215	33,398
	外国債券	2,197,042	2,182,254	14,788
	買入金銭債権	6,698	6,627	70
	その他	326,872	308,332	18,539
	小計	17,979,832	16,383,529	1,596,302
連結貸借対照表計上額が 取得原価を超えないもの	株式	149,451	179,532	30,081
	債券	7,156,350	7,232,283	75,933
	国債	4,564,308	4,600,151	35,842
	地方債	492,707	498,335	5,627
	社債	2,099,334	2,133,797	34,463
	その他	9,117,824	9,818,256	700,432
	外国債券	7,357,464	7,952,943	595,479
	買入金銭債権	40,763	41,628	865
	その他	1,719,596	1,823,684	104,087
	小計	16,423,626	17,230,072	806,446
合計		34,403,458	33,613,602	789,855

(注) 評価差額のうち、時価ヘッジの適用により損益に反映させた額は、36,513百万円(利益)であります。

4. 当連結会計年度中に売却した満期保有目的の債券
該当ありません。

5. 当連結会計年度中に売却したその他有価証券

前連結会計年度（自 2021年4月1日 至 2022年3月31日）

種類	売却額 (百万円)	売却益の合計額 (百万円)	売却損の合計額 (百万円)
株式	201,691	200,813	171,872
債券	35,721,086	15,044	15,882
国債	35,165,833	7,750	15,740
地方債	164,617	406	130
社債	390,634	6,887	11
その他	21,567,729	108,409	237,885
合計	57,490,507	324,267	425,640

当連結会計年度（自 2022年4月1日 至 2023年3月31日）

種類	売却額 (百万円)	売却益の合計額 (百万円)	売却損の合計額 (百万円)
株式	435,298	140,858	43,247
債券	36,761,592	23,148	20,258
国債	36,676,081	21,088	20,205
地方債	154	-	-
社債	85,355	2,060	53
その他	9,044,465	52,338	341,584
合計	46,241,356	216,345	405,090

6. 保有目的を変更した有価証券

記載すべき重要なものはありません。

7. 減損処理を行った有価証券

売買目的有価証券以外の有価証券（市場価格のない株式等及び組合出資金等を除く）のうち、当該有価証券の時価が取得原価（償却原価を含む。以下同じ）に比べて著しく下落しており、時価が取得原価まで回復する見込みがあると認められないものについては、当該時価をもって連結貸借対照表計上額とするとともに、評価差額を当該連結会計年度の損失として処理（以下「減損処理」という。）しております。

前連結会計年度における減損処理額は、5,757百万円であります。

当連結会計年度における減損処理額は、1,256百万円であります。

また、時価が「著しく下落した」と判断するための基準を定めており、その概要は、原則として以下の通りであります。

- ・時価が取得原価の50%以下の銘柄
- ・時価が取得原価の50%超70%以下かつ市場価格が一定水準以下で推移している銘柄

(金銭の信託関係)

1. 運用目的の金銭の信託

前連結会計年度 (2022年 3月31日)

	連結貸借対照表計上額 (百万円)	連結会計年度の損益に含ま れた評価差額 (百万円)
運用目的の金銭の信託	564,626	1,282

当連結会計年度 (2023年 3月31日)

	連結貸借対照表計上額 (百万円)	連結会計年度の損益に含ま れた評価差額 (百万円)
運用目的の金銭の信託	487,188	1,911

2. 満期保有目的の金銭の信託

該当ありません。

3. その他の金銭の信託 (運用目的及び満期保有目的以外)

前連結会計年度 (2022年 3月31日)

	連結貸借対照表 計上額 (百万円)	取得原価 (百万円)	差額 (百万円)	うち連結貸借対照 表計上額が取得原 価を超えるもの (百万円)	うち連結貸借対照 表計上額が取得原 価を超えないもの (百万円)
その他の金銭の信託	26,556	26,556	-	-	-

(注) 「うち連結貸借対照表計上額が取得原価を超えるもの」「うち連結貸借対照表計上額が取得原価を超えないもの」
はそれぞれ「差額」の内訳であります。

当連結会計年度 (2023年 3月31日)

	連結貸借対照表 計上額 (百万円)	取得原価 (百万円)	差額 (百万円)	うち連結貸借対照 表計上額が取得原 価を超えるもの (百万円)	うち連結貸借対照 表計上額が取得原 価を超えないもの (百万円)
その他の金銭の信託	27,418	27,418	-	-	-

(注) 「うち連結貸借対照表計上額が取得原価を超えるもの」「うち連結貸借対照表計上額が取得原価を超えないもの」
はそれぞれ「差額」の内訳であります。

(その他有価証券評価差額金)

連結貸借対照表に計上されているその他有価証券評価差額金の内訳は、次の通りであります。

前連結会計年度(2022年3月31日)

	金額(百万円)
評価差額	993,341
その他有価証券	993,341
()繰延税金負債	259,318
その他有価証券評価差額金(持分相当額調整前)	734,022
()非支配株主持分相当額	17,417
(+)持分法適用会社が所有するその他有価証券に係る評価差額金のうち親会社持分相当額	3,216
その他有価証券評価差額金	719,822

(注)1.時価ヘッジ等の適用により損益に反映させた額27,448百万円(利益)は、その他有価証券の評価差額より控除しております。

2.外貨建の市場価格のない株式等及び組合出資金に係る為替換算差額等については、「評価差額」の内訳「その他有価証券」に含めて記載しております。

当連結会計年度(2023年3月31日)

	金額(百万円)
評価差額	766,165
その他有価証券	766,165
()繰延税金負債	188,935
その他有価証券評価差額金(持分相当額調整前)	577,230
()非支配株主持分相当額	14,549
(+)持分法適用会社が所有するその他有価証券に係る評価差額金のうち親会社持分相当額	1,813
その他有価証券評価差額金	564,495

(注)1.時価ヘッジ等の適用により損益に反映させた額36,513百万円(利益)は、その他有価証券の評価差額より控除しております。

2.外貨建の市場価格のない株式等及び組合出資金に係る為替換算差額等については、「評価差額」の内訳「その他有価証券」に含めて記載しております。

(デリバティブ取引関係)

1. ヘッジ会計が適用されていないデリバティブ取引

ヘッジ会計が適用されていないデリバティブ取引について、取引の対象物の種類ごとの連結決算日における契約額又は契約において定められた元本相当額、時価及び評価損益は、次の通りであります。なお、契約額等については、その金額自体がデリバティブ取引に係る市場リスクを示すものではありません。

(1) 金利債券関連取引

前連結会計年度(2022年3月31日)

区分	種類	契約額等 (百万円)	契約額等のうち 1年超のもの (百万円)	時価 (百万円)	評価損益 (百万円)
金融商品 取引所	金利先物				
	売建	28,177,021	18,606,057	89,540	89,540
	買建	38,086,337	18,366,364	89,084	89,084
	金利オプション				
	売建	7,499,613	33,810	4,599	1,623
	買建	7,814,127	209,740	5,676	2,420
	債券先物				
	売建	343,425	-	2,489	2,489
	買建	773,542	263,220	3,733	3,733
	債券先物オプション				
売建	9,009	-	11	5	
買建	9,773	-	15	5	
店頭	金利先渡契約				
	売建	7,040,801	1,359	54,903	54,903
	買建	7,147,123	-	47,387	47,387
	金利スワップ				
	受取固定・支払変動	506,278,833	388,126,018	1,408,308	1,408,308
	受取変動・支払固定	502,041,404	384,679,941	1,397,275	1,397,275
	受取変動・支払変動	246,369,987	122,390,266	7,197	7,197
	受取固定・支払固定	291,424	231,213	3,837	3,837
	金利オプション				
	売建	17,626,900	12,420,586	141,524	141,524
	買建	17,712,467	12,307,041	118,749	118,749
	債券店頭オプション				
	売建	164,993	-	537	36
	買建	162,394	-	606	114
債券その他					
売建	4,241	-	44	44	
買建	11,492	-	88	88	
連結会社間 取引及び内 部取引	金利スワップ				
	受取固定・支払変動	5,851,762	4,788,302	93,385	93,385
	受取変動・支払固定	6,649,534	5,635,375	175,272	175,272
	合計	-	-	67,036	66,761

(注) 上記取引については時価評価を行い、評価損益を連結損益計算書に計上しております。

当連結会計年度(2023年3月31日)

区分	種類	契約額等 (百万円)	契約額等のうち 1年超のもの (百万円)	時価 (百万円)	評価損益 (百万円)
金融商品 取引所	金利先物				
	売建	55,336,700	29,080,624	43,429	43,429
	買建	77,861,355	48,995,257	62,030	62,030
	金利オプション				
	売建	39,158,828	-	4,457	274
	買建	32,020,537	4,832	3,507	364
	債券先物				
	売建	711,933	-	8,248	8,248
	買建	378,185	-	3,286	3,286
	債券先物オプション				
売建	14,415	-	23	23	
買建	397,112	-	301	743	
店頭	金利先渡契約				
	売建	43,239,019	2,590,083	200,437	200,437
	買建	41,497,899	2,365,476	179,470	179,470
	金利スワップ				
	受取固定・支払変動	710,226,104	561,108,502	4,957,290	4,957,290
	受取変動・支払固定	704,431,927	549,848,401	4,843,451	4,843,451
	受取変動・支払変動	217,368,629	119,663,951	73,958	73,958
	受取固定・支払固定	342,924	327,685	10,299	10,299
	金利オプション				
	売建	27,094,067	16,860,933	114,735	114,735
	買建	26,566,635	15,972,893	169,959	169,959
	債券店頭オプション				
	売建	766,239	-	900	20
	買建	766,239	-	1,809	805
債券その他					
売建	3,186	-	45	45	
買建	6,240	-	65	65	
連結会社間 取引及び内 部取引	金利スワップ				
	受取固定・支払変動	4,946,531	4,286,590	26,956	26,956
	受取変動・支払固定	10,728,676	8,930,103	436,369	436,369
	合計	-	-	514,844	514,575

(注) 上記取引については時価評価を行い、評価損益を連結損益計算書に計上しております。

(2)通貨関連取引

前連結会計年度(2022年3月31日)

区分	種類	契約額等 (百万円)	契約額等のうち 1年超のもの (百万円)	時価 (百万円)	評価損益 (百万円)
金融商品 取引所	通貨先物				
	売建	17,763	2,997	-	-
	買建	107,999	48,506	-	-
店頭	通貨スワップ 為替予約	84,601,373	65,094,808	74,412	111,140
	売建	74,056,476	4,921,374	1,458,262	1,458,262
	買建	46,362,654	2,848,949	1,377,595	1,377,595
	通貨オプション				
	売建	3,797,000	1,789,884	130,200	87,402
	買建	3,697,968	1,721,075	79,187	23,558
連結会社間 取引及び内 部取引	通貨スワップ 為替予約	3,792,499	2,663,798	219,192	559
	売建	-	-	-	-
	買建	1,526	-	80	80
合計		-	-	162,006	32,731

(注)上記取引については時価評価を行い、評価損益を連結損益計算書に計上しております。

当連結会計年度(2023年3月31日)

区分	種類	契約額等 (百万円)	契約額等のうち 1年超のもの (百万円)	時価 (百万円)	評価損益 (百万円)
金融商品 取引所	通貨先物				
	売建	54,992	-	-	-
	買建	153,513	28,525	-	-
店頭	通貨スワップ 為替予約	101,803,817	76,162,544	221,551	177,713
	売建	90,571,040	6,268,422	197,508	197,508
	買建	46,851,140	2,438,993	213,877	213,877
	通貨オプション				
	売建	5,303,482	2,494,931	128,708	75,733
	買建	5,283,561	2,406,722	70,020	4,297
連結会社間 取引及び内 部取引	通貨スワップ 為替予約	3,839,109	3,222,519	259,825	11,189
	売建	-	-	-	-
	買建	387	-	12	12
合計		-	-	439,070	133,848

(注)上記取引については時価評価を行い、評価損益を連結損益計算書に計上しております。

(3) 株式関連取引

前連結会計年度(2022年3月31日)

区分	種類	契約額等 (百万円)	契約額等のうち 1年超のもの (百万円)	時価 (百万円)	評価損益 (百万円)
金融商品 取引所	株式指数先物				
	売建	386,324	24,290	17,249	17,249
	買建	135,158	29,145	3,371	3,371
	株式指数先物オプション				
	売建	2,722,346	361,435	193,606	106,931
	買建	2,200,458	244,775	116,589	51,814
店頭	株リンクスワップ	994,753	594,971	80,207	80,207
	有価証券店頭オプション				
	売建	1,043,572	723,666	105,050	105,050
	買建	825,177	796,183	142,526	142,526
	その他				
	売建	331,959	4,335	99,357	99,357
	買建	1,444,734	167,501	32,511	32,511
	合計	-	-	158,657	180,557

(注) 上記取引については時価評価を行い、評価損益を連結損益計算書に計上しております。

当連結会計年度(2023年3月31日)

区分	種類	契約額等 (百万円)	契約額等のうち 1年超のもの (百万円)	時価 (百万円)	評価損益 (百万円)
金融商品 取引所	株式指数先物				
	売建	653,647	4,954	10,360	10,360
	買建	203,355	16,821	6,566	6,566
	株式指数先物オプション				
	売建	1,367,801	174,982	85,588	44,049
	買建	1,059,180	100,694	49,249	17,375
店頭	株リンクスワップ	865,939	385,268	80,795	80,795
	有価証券店頭オプション				
	売建	1,156,025	818,365	77,061	77,061
	買建	1,196,967	938,768	102,183	102,183
	その他				
	売建	-	-	-	-
	買建	341,807	116,446	20,637	20,637
	合計	-	-	45,146	54,811

(注) 上記取引については時価評価を行い、評価損益を連結損益計算書に計上しております。

(4)商品関連取引

前連結会計年度(2022年3月31日)

区分	種類	契約額等 (百万円)	契約額等のうち 1年超のもの (百万円)	時価 (百万円)	評価損益 (百万円)
金融商品 取引所	商品先物				
	売建	79,306	16,640	27,442	27,442
	買建	118,853	42,576	48,259	48,259
	商品先物OP				
	売建	-	-	-	-
	買建	-	-	-	-
店頭	商品オプション				
	売建	263,234	130,604	90,713	90,713
	買建	216,796	100,294	72,939	72,939
合計		-	-	3,043	3,043

(注) 1. 上記取引については時価評価を行い、評価損益を連結損益計算書に計上しております。

2. 商品はオイル、銅、アルミニウム等に係るものであります。

当連結会計年度(2023年3月31日)

区分	種類	契約額等 (百万円)	契約額等のうち 1年超のもの (百万円)	時価 (百万円)	評価損益 (百万円)
金融商品 取引所	商品先物				
	売建	134,624	24,965	178	178
	買建	187,769	56,073	5,078	5,078
	商品先物OP				
	売建	400	-	19	13
	買建	213	-	3	2
店頭	商品オプション				
	売建	322,986	140,840	16,389	16,389
	買建	252,235	102,095	17,644	17,644
合計		-	-	6,137	6,164

(注) 1. 上記取引については時価評価を行い、評価損益を連結損益計算書に計上しております。

2. 商品はオイル、銅、アルミニウム等に係るものであります。

(5)クレジット・デリバティブ取引

前連結会計年度(2022年3月31日)

区分	種類	契約額等 (百万円)	契約額等のうち 1年超のもの (百万円)	時価 (百万円)	評価損益 (百万円)
店頭	クレジット・デリバティブ				
	売建	5,166,546	4,921,255	91,514	91,514
	買建	6,829,733	6,373,844	91,657	91,657
合計		-	-	142	142

(注) 1. 上記取引については時価評価を行い、評価損益を連結損益計算書に計上しております。

2. 「売建」は信用リスクの引受取引、「買建」は信用リスクの引渡取引であります。

当連結会計年度(2023年3月31日)

区分	種類	契約額等 (百万円)	契約額等のうち 1年超のもの (百万円)	時価 (百万円)	評価損益 (百万円)
店頭	クレジット・デリバティブ				
	売建	10,271,257	9,939,876	92,759	92,759
	買建	12,484,873	11,666,579	63,131	63,131
合計		-	-	29,628	29,628

(注) 1. 上記取引については時価評価を行い、評価損益を連結損益計算書に計上しております。

2. 「売建」は信用リスクの引受取引、「買建」は信用リスクの引渡取引であります。

2. ヘッジ会計が適用されているデリバティブ取引

ヘッジ会計が適用されているデリバティブ取引について、取引の対象物の種類ごと、ヘッジ会計の方法別の連結決算日における契約額又は契約において定められた元本相当額及び時価は、次の通りであります。なお、契約額等については、その金額自体がデリバティブ取引に係る市場リスクを示すものではありません。

(1) 金利債券関連取引

前連結会計年度（2022年3月31日）

ヘッジ会計の方法	種類	主なヘッジ対象	契約額等 (百万円)	契約額等のうち 1年超のもの (百万円)	時価 (百万円)
原則的処理方法	金利スワップ 受取固定・支払変動	貸出金、預金、 借入金、その他 有価証券等	16,645,278	13,423,200	214,332
	受取変動・支払固定		7,250,331	5,978,877	105,318
ヘッジ対象に係る 損益を認識する方 法	金利スワップ 受取変動・支払固定	貸出金等	7,116	6,901	102
	受取変動・支払変動		5,906	5,849	968
	金利スワップの特 例処理		金利スワップ 受取変動・支払固定	47,112	37,052
合計		-	-	-	110,084

(注) 1. 主として業種別委員会実務指針第24号に基づき、繰延ヘッジによっております。

2. 金利スワップの特例処理によるものは、ヘッジ対象とされている貸出金等と一体として処理されているため、その時価は「(金融商品関係)」の当該貸出金等の時価に含めて記載しております。

当連結会計年度（2023年3月31日）

ヘッジ会計の方法	種類	主なヘッジ対象	契約額等 (百万円)	契約額等のうち 1年超のもの (百万円)	時価 (百万円)
原則的処理方法	金利スワップ 受取固定・支払変動	貸出金、預金、 借入金、その他 有価証券等	24,175,524	21,076,983	491,392
	受取変動・支払固定		7,820,973	7,139,414	12,460
ヘッジ対象に係る 損益を認識する方 法	金利スワップ 受取変動・支払固定	貸出金等	7,962	1,327	178
	受取変動・支払変動		7,279	7,211	1,442
	金利スワップの特 例処理		金利スワップ 受取変動・支払固定	46,091	42,205
合計		-	-	-	480,194

(注) 1. 主として業種別委員会実務指針第24号に基づき、繰延ヘッジによっております。

2. 金利スワップの特例処理によるものは、ヘッジ対象とされている貸出金等と一体として処理されているため、その時価は「(金融商品関係)」の当該貸出金等の時価に含めて記載しております。

(2)通貨関連取引

前連結会計年度(2022年3月31日)

ヘッジ会計の方法	種類	主なヘッジ対象	契約額等 (百万円)	契約額等のうち 1年超のもの (百万円)	時価 (百万円)
原則的処理方法	通貨スワップ 為替予約	貸出金、預金、 借入金、子会社 純資産の親会社 持分等	8,059,860	3,124,945	188,881
	売建		205	-	12
ヘッジ対象に係る 損益を認識する方 法	通貨スワップ 為替予約	貸出金、その他 有価証券	672	672	291
	売建		13,478	1,316	914
	買建		12,157	1,316	407
合計		-	-	-	189,692

(注)主として業種別委員会実務指針第25号に基づき、繰延ヘッジによっております。

当連結会計年度(2023年3月31日)

ヘッジ会計の方法	種類	主なヘッジ対象	契約額等 (百万円)	契約額等のうち 1年超のもの (百万円)	時価 (百万円)
原則的処理方法	通貨スワップ 為替予約	貸出金、預金、 借入金、子会社 純資産の親会社 持分等	10,632,083	3,789,822	231,625
	売建		5,204	-	48
ヘッジ対象に係る 損益を認識する方 法	通貨スワップ 為替予約	貸出金、その他 有価証券	168	-	44
	売建		61,882	14	1,028
	買建		63,084	14	4,078
合計		-	-	-	228,571

(注)主として業種別委員会実務指針第25号に基づき、繰延ヘッジによっております。

(3) 株式関連取引

前連結会計年度(2022年3月31日)

ヘッジ会計の方法	種類	主なヘッジ対象	契約額等 (百万円)	契約額等のうち 1年超のもの (百万円)	時価 (百万円)
原則的処理方法	株価指数先物 売建	-	-	-	-
ヘッジ対象に係る 損益を認識する方 法	株式先渡取引 売建	その他有価証券	161,258	109,979	4,234
合計		-	-	-	4,234

当連結会計年度(2023年3月31日)

ヘッジ会計の方法	種類	主なヘッジ対象	契約額等 (百万円)	契約額等のうち 1年超のもの (百万円)	時価 (百万円)
原則的処理方法	株価指数先物 売建	その他有価証券	381,410	-	668
ヘッジ対象に係る 損益を認識する方 法	株式先渡取引 売建	その他有価証券	97,795	14,387	14,242
合計		-	-	-	14,910

(退職給付関係)

1. 採用している退職給付制度の概要

- (1) 当社及び一部の連結子会社は、確定給付型の制度として、企業年金基金制度や退職一時金制度を設けております。また、当社及び一部の連結子会社は、退職一時金制度の一部について、リスク分担型企業年金以外の確定拠出年金制度を採用しております。
- (2) 一部の連結子会社において退職給付信託を設定しております。

2. 確定給付制度

(1) 退職給付債務の期首残高と期末残高の調整表

(単位：百万円)

区分	前連結会計年度 (自 2021年4月1日 至 2022年3月31日)	当連結会計年度 (自 2022年4月1日 至 2023年3月31日)
退職給付債務の期首残高	1,335,890	1,278,926
勤務費用	33,460	30,283
利息費用	4,169	5,578
数理計算上の差異の発生額	12,101	33,898
退職給付の支払額	81,365	76,738
その他	1,126	4,062
退職給付債務の期末残高	1,278,926	1,200,089

(注) 一部の連結子会社は、退職給付債務の算定にあたり、簡便法を採用しております。

(2) 年金資産の期首残高と期末残高の調整表

(単位：百万円)

区分	前連結会計年度 (自 2021年4月1日 至 2022年3月31日)	当連結会計年度 (自 2022年4月1日 至 2023年3月31日)
年金資産の期首残高	2,373,949	2,070,370
期待運用収益	34,951	34,142
数理計算上の差異の発生額	43,906	63,215
事業主からの拠出額	28,697	27,517
従業員からの拠出額	1,089	1,053
退職給付の支払額	53,578	54,161
退職給付信託の返還	270,171	147,181
その他	661	4,025
年金資産の期末残高	2,070,370	1,990,930

(3)退職給付債務及び年金資産の期末残高と連結貸借対照表に計上された退職給付に係る負債及び退職給付に係る資産の調整表

(単位：百万円)

区分	前連結会計年度 (2022年3月31日)	当連結会計年度 (2023年3月31日)
退職給付債務	1,278,926	1,200,089
年金資産	2,070,370	1,990,930
連結貸借対照表に計上された負債と資産の純額	791,443	790,841

(単位：百万円)

区分	前連結会計年度 (2022年3月31日)	当連結会計年度 (2023年3月31日)
退職給付に係る負債	71,774	68,429
退職給付に係る資産	863,217	859,271
連結貸借対照表に計上された負債と資産の純額	791,443	790,841

(4)退職給付費用及びその内訳項目の金額

(単位：百万円)

区分	前連結会計年度 (自 2021年4月1日 至 2022年3月31日)	当連結会計年度 (自 2022年4月1日 至 2023年3月31日)
勤務費用	32,421	29,308
利息費用	4,169	5,578
期待運用収益	34,951	34,142
数理計算上の差異の費用処理額	48,449	47,385
過去勤務費用の費用処理額	46	11
その他	10,416	6,748
確定給付制度に係る退職給付費用	36,348	39,882
退職給付信託返還益	74,254	47,627

- (注) 1. 企業年金基金に対する従業員拠出額は「勤務費用」より控除しております。
2. 簡便法を採用している連結子会社の退職給付費用は「勤務費用」に含めて計上しております。
3. 「退職給付信託返還益」は特別利益に計上しております。

(5)退職給付に係る調整額

退職給付に係る調整額に計上した項目(税効果控除前)の内訳は次の通りであります。

(単位：百万円)

区分	前連結会計年度 (自 2021年4月1日 至 2022年3月31日)	当連結会計年度 (自 2022年4月1日 至 2023年3月31日)
数理計算上の差異	165,825	19,141
その他	46	11
合計	165,779	19,153

(6)退職給付に係る調整累計額

退職給付に係る調整累計額に計上した項目（税効果控除前）の内訳は次の通りであります。

（単位：百万円）

区分	前連結会計年度 (2022年3月31日)	当連結会計年度 (2023年3月31日)
未認識数理計算上の差異	243,853	262,960
その他	159	171
合計	244,012	263,131

(7)年金資産に関する事項

年金資産合計に対する主な分類ごとの比率は、次の通りであります。

区分	前連結会計年度 (2022年3月31日)	当連結会計年度 (2023年3月31日)
国内株式	52.53%	53.44%
国内債券	15.47%	11.30%
外国株式	15.12%	13.89%
外国債券	9.76%	10.64%
生命保険会社の一般勘定	5.59%	5.78%
その他	1.53%	4.95%
合計	100.00%	100.00%

(注)年金資産合計には、企業年金制度及び退職一時金制度に対して設定した退職給付信託が前連結会計年度48.78%、当連結会計年度51.41%含まれております。

長期期待運用収益率の設定方法

年金資産の長期期待運用収益率を決定するため、現在及び予想される年金資産の配分と、年金資産を構成する多様な資産からの現在及び将来期待される長期の収益率を考慮しております。

(8)数理計算上の計算基礎に関する事項

主要な数理計算上の計算基礎

区分	前連結会計年度 (自 2021年4月1日 至 2022年3月31日)	当連結会計年度 (自 2022年4月1日 至 2023年3月31日)
割引率	主に 0.00% ~ 1.05%	主に 0.00% ~ 1.54%
長期期待運用収益率	主に0.78% ~ 1.90%	主に0.88% ~ 1.90%

3. 確定拠出制度

当社及び連結子会社の確定拠出制度への要拠出額は、前連結会計年度4,077百万円、当連結会計年度7,322百万円です。

(ストック・オプション等関係)

1. スtock・オプションの内容、規模及びその変動状況

(1) スtock・オプションの内容

	株式会社みずほフィナンシャルグループ第4回新株予約権	株式会社みずほフィナンシャルグループ第5回新株予約権	株式会社みずほフィナンシャルグループ第6回新株予約権
付与対象者の区分及び人数	当社の取締役 6名 当社の執行役員 6名 子会社の取締役 26名 子会社の執行役員130名	当社の取締役 6名 当社の執行役員 11名 子会社の取締役 23名 子会社の執行役員150名	当社の取締役 6名 当社の執行役員 36名 子会社の取締役 22名 子会社の執行役員134名
株式の種類別のストック・オプションの数(注)	普通株式 1,245,200株	普通株式 1,177,600株	普通株式 793,200株
付与日	2011年12月8日	2012年8月31日	2014年2月17日
権利確定条件	当社、株式会社みずほ銀行、株式会社みずほコーポレート銀行、みずほ信託銀行株式会社又はみずほ証券株式会社の取締役又は執行役員の地位に基づき割当てを受けた本新株予約権については、当該各会社の取締役又は執行役員の地位を喪失した日の翌日以降、本新株予約権を行使できる。	同左	当社、株式会社みずほ銀行、みずほ信託銀行株式会社又はみずほ証券株式会社の取締役又は執行役員の地位に基づき割当てを受けた本新株予約権については、当該各会社の取締役又は執行役員の地位を喪失した日の翌日以降、本新株予約権を行使できる。
対象勤務期間	自 2011年4月1日 至 2012年3月31日	自 2012年4月1日 至 2013年3月31日	自 2013年4月1日 至 2014年3月31日
権利行使期間	自 2011年12月9日 至 2031年12月8日	自 2012年9月3日 至 2032年8月31日	自 2014年2月18日 至 2034年2月17日

	株式会社みずほフィナンシャルグループ第7回新株予約権
付与対象者の区分及び人数	当社の取締役 2名 当社の執行役 12名 当社の執行役員 37名 子会社の取締役 32名 子会社の執行役員113名
株式の種類別のストック・オプションの数(注)	普通株式 960,200株
付与日	2014年12月1日
権利確定条件	当社、株式会社みずほ銀行、みずほ信託銀行株式会社又はみずほ証券株式会社の取締役、執行役又は執行役員の地位に基づき割当てを受けた本新株予約権については、当該各会社の取締役、執行役又は執行役員の地位を喪失した日の翌日以降、本新株予約権を行使できる。
対象勤務期間	自 2014年4月1日 至 2015年3月31日
権利行使期間	自 2014年12月2日 至 2034年12月1日

(注) 株式数に換算して記載しております。

なお、2020年10月1日に実施致しました株式併合(普通株式10株につき1株)を反映した内容を記載しております。

(2)ストック・オプションの規模及びその変動状況

当連結会計年度（2023年3月期）において存在したストック・オプションを対象とし、ストック・オプションの数については、株式数に換算して記載しております。

ストック・オプションの数

	株式会社みずほフィナンシャルグループ 第4回新株予約権	株式会社みずほフィナンシャルグループ 第5回新株予約権	株式会社みずほフィナンシャルグループ 第6回新株予約権	株式会社みずほフィナンシャルグループ 第7回新株予約権
権利確定前（株）				
前連結会計年度末	7,700	18,700	2,800	32,300
付与	-	-	-	-
失効	-	-	-	-
権利確定	7,700	18,700	2,800	29,400
未確定残	-	-	-	2,900
権利確定後（株）				
前連結会計年度末	-	-	-	-
権利確定	7,700	18,700	2,800	29,400
権利行使	7,700	18,700	2,800	29,400
失効	-	-	-	-
未行使残	-	-	-	-

（注）ストック・オプションの数は株式数に換算して記載しております。

なお、2020年10月1日に実施致しました株式併合（普通株式10株につき1株）を反映した内容を記載しております。

単価情報

	株式会社みずほ フィナンシャルグループ 第4回新株予約権	株式会社みずほ フィナンシャルグループ 第5回新株予約権	株式会社みずほ フィナンシャルグループ 第6回新株予約権	株式会社みずほ フィナンシャルグループ 第7回新株予約権
権利行使価格	1株につき1円	1株につき1円	1株につき1円	1株につき1円
行使時平均株価	1,542円50銭	1,547円21銭	1,567円	1,549円8銭
付与日における 公正な評価単価	1株につき 918円40銭	1株につき 1,132円50銭	1株につき 1,926円10銭	1株につき 1,869円90銭

（注）「行使時平均株価」及び「付与日における公正な評価単価」は、2020年10月1日に実施致しました株式併合（普通株式10株につき1株）による併合後の金額に換算して記載しております。

2. スtock・オプションの権利確定数の見積方法

基本的には、将来の失効数の合理的な見積りは困難であるため、実績の失効数のみ反映させる方法を採用しております。

(税効果会計関係)

1. 繰延税金資産及び繰延税金負債の発生の主な原因別の内訳

	前連結会計年度 (2022年3月31日)	当連結会計年度 (2023年3月31日)
繰延税金資産		
税務上の繰越欠損金(注)	183,409百万円	168,386百万円
有価証券償却損金算入限度超過額	113,592	97,467
貸倒引当金損金算入限度超過額	236,233	223,814
有価証券等(退職給付信託拠出分)	142,061	115,500
その他有価証券評価差額	62,864	126,249
繰延ヘッジ損益	37,688	164,031
減価償却超過額及び減損損失	132,599	112,599
その他	199,469	265,846
繰延税金資産小計	1,107,918	1,273,895
税務上の繰越欠損金に係る評価性引当額(注)	167,408	151,877
将来減算一時差異等の合計に係る評価性引当額	104,497	134,555
評価性引当額小計	271,905	286,433
繰延税金資産合計	836,012	987,461
繰延税金負債		
その他有価証券評価差額	313,091	306,406
退職給付に係る資産	263,928	263,085
その他	105,321	124,192
繰延税金負債合計	682,341	693,684
繰延税金資産(負債)の純額	153,671百万円	293,776百万円

(表示方法の変更)

前連結会計年度において、繰延税金資産「その他」に含めていた「繰延ヘッジ損益」は、重要性が増したことにより、当連結会計年度より独立掲記しております。この表示方法の変更を反映させるため、前連結会計年度の注記の組み替えを行っております。

この結果、前連結会計年度の繰延税金資産「その他」に表示していた237,157百万円は、「繰延ヘッジ損益」37,688百万円、「その他」199,469百万円として組み替えております。

(注) 税務上の繰越欠損金及びその繰延税金資産の繰越期限別の金額

前連結会計年度(2022年3月31日)

(単位:百万円)

	1年以内	1年超 2年以内	2年超 3年以内	3年超 4年以内	4年超 5年以内	5年超	合計
税務上の繰越欠損金(*)	21	14	0	73,828	708	108,837	183,409
評価性引当額	15	-	-	62,246	708	104,438	167,408
繰延税金資産	5	14	0	11,582	-	4,398	16,001

(*) 税務上の繰越欠損金は、法定実効税率を乗じた額であります。

当連結会計年度(2023年3月31日)

(単位:百万円)

	1年以内	1年超 2年以内	2年超 3年以内	3年超 4年以内	4年超 5年以内	5年超	合計
税務上の繰越欠損金(*)	16	0	49,490	749	-	118,129	168,386
評価性引当額	-	-	43,585	749	-	107,541	151,877
繰延税金資産	16	0	5,904	-	-	10,587	16,508

(*) 税務上の繰越欠損金は、法定実効税率を乗じた額であります。

2. 連結財務諸表提出会社の法定実効税率と税効果会計適用後の法人税等の負担率との間に重要な差異があるときの、当該差異の原因となった主な項目別の内訳

	前連結会計年度 (2022年3月31日)	当連結会計年度 (2023年3月31日)
法定実効税率 (調整)	30.62%	30.62%
評価性引当額の増減	0.08	3.13
受取配当金等永久に益金に算入されない項目	1.76	2.08
連結子会社との税率差異	1.33	1.15
持分法による投資損益	1.29	0.47
外国子会社合算税制	0.66	0.24
外国税額	6.66	4.90
子会社からの資本払い戻しに伴う損金算入額	20.31	-
事業税所得差額	1.15	1.33
その他	1.97	0.49
税効果会計適用後の法人税等の負担率	10.05%	28.09%

3. 法人税及び地方法人税の会計処理又はこれらに関する税効果会計の会計処理

当社及び一部の国内連結子会社は、当連結会計年度から、グループ通算制度を適用しております。また、「グループ通算制度を適用する場合の会計処理及び開示に関する取扱い」(実務対応報告第42号 2021年8月12日)に従って、法人税及び地方法人税の会計処理又はこれらに関する税効果会計の会計処理並びに開示を行っております。

(収益認識関係)

(1) 収益の分解情報

(単位 : 百万円)

区分	前連結会計年度 (自 2021年 4月 1日 至 2022年 3月 31日)	当連結会計年度 (自 2022年 4月 1日 至 2023年 3月 31日)
経常収益	3,963,091	5,778,772
うち役務取引等収益	905,575	915,534
預金・貸出業務手数料 (注) 1	276,279	308,235
証券関連業務手数料	211,682	188,131
受入為替手数料	104,561	104,059
信託関連業務	84,987	75,665
保証関連業務 (注) 2	36,191	40,375
代理業務手数料	36,898	36,529
その他の役務収益	154,974	162,537
うち信託報酬	60,490	58,958
うちその他の経常収益 (注) 1	2,997,026	4,804,279

(注) 1 . 収益認識会計基準の対象となる契約による収益が一部含まれております。

2 . 収益認識会計基準の対象外となる契約による収益です。

3 . 上記の表に記載されている収益認識会計基準の対象となる契約による収益に関しては、主に「リテール・事業法人カンパニー」、「大企業・金融・公共法人カンパニー」、「グローバルコーポレートカンパニー」から発生しております。

(2) 契約資産及び契約負債の残高等

契約資産及び契約負債の残高等については、連結貸借対照表上、その他資産及びその他負債に計上しています。当連結会計年度及び前連結会計年度において、契約資産及び契約負債の残高等に重要性はありません。

(3) 残存履行義務に配分した取引価格

当連結会計年度及び前連結会計年度において、既存の契約から翌期以降に認識することが見込まれる収益の金額に重要性はありません。なお、1年以内の契約及び当社グループが請求する権利を有している金額で収益を認識することができる契約については注記の対象に含めておりません。

(セグメント情報等)

【セグメント情報】

1. 報告セグメントの概要

当社グループは、持株会社の下で銀行・信託・証券を一体的に運営する当社グループの特長と優位性を活かし、お客さまのニーズに即した最高の金融サービスを迅速に提供していくため、顧客セグメント別のカンパニー制を導入しております。

具体的には、顧客セグメントに応じた「リテール・事業法人カンパニー」「大企業・金融・公共法人カンパニー」「グローバルコーポレートカンパニー」「グローバルマーケットカンパニー」「アセットマネジメントカンパニー」の5つのカンパニーに分類しております。

なお、それぞれの担当する業務は以下の通りです。

リテール・事業法人カンパニー : 国内の個人・中小企業・中堅企業のお客さまに向けた業務
大企業・金融・公共法人カンパニー : 国内の大企業法人・金融法人・公共法人のお客さまに向けた業務
グローバルコーポレートカンパニー : 海外進出日系企業及び非日系企業等のお客さまに向けた業務
グローバルマーケットカンパニー : 金利・エクイティ・クレジット等への投資業務等
アセットマネジメントカンパニー : 個人から機関投資家まで幅広いお客さまの資産運用ニーズに応じた商品開発やサービスの提供

以下の報告セグメント情報は、経営者が当社グループの各事業セグメントの業績評価に使用している内部管理報告に基づいており、その評価についてはグループ内の管理会計ルール・実務に則しております。

2. 報告セグメントごとの業務粗利益(信託勘定償却前) + E T F 関係損益等、業務純益(信託勘定償却前、一般貸倒引当金繰入前) + E T F 関係損益等及び固定資産の金額の算定方法

以下の報告セグメントの情報は内部管理報告を基礎としております。

業務粗利益(信託勘定償却前) + E T F 関係損益等は、資金利益、信託報酬、役務取引等利益、特定取引利益及びその他業務利益の合計にE T F 関係損益等を加えたものであります。

業務純益(信託勘定償却前、一般貸倒引当金繰入前) + E T F 関係損益等は、業務粗利益(信託勘定償却前) + E T F 関係損益等から経費(除く臨時処理分等)、持分法による投資損益及びのれん等償却(無形資産の償却を含む)を調整したものであります。

セグメント間の取引に係る業務粗利益(信託勘定償却前) + E T F 関係損益等は、市場実勢価格に基づいております。

また、セグメント別資産情報として開示している固定資産は、有形固定資産及び無形固定資産の合計であり、株式会社みずほ銀行、みずほ信託銀行株式会社及びみずほ証券株式会社に係る固定資産を各セグメントに配賦しております。

3. 報告セグメントごとの業務粗利益（信託勘定償却前）+ E T F 関係損益等及び業務純益（信託勘定償却前、一般貸倒引当金繰入前）+ E T F 関係損益等及び固定資産の金額に関する情報

前連結会計年度（自 2021年4月1日 至 2022年3月31日）

（単位：百万円）

	みずほフィナンシャルグループ（連結）						
	リテール・ 事業法人 カンパニー	大企業・ 金融・ 公共法人 カンパニー	グローバル コーポレ ートカンパ ニー	グローバル マーケッ ツカンパ ニー	アセットマ ネジメン トカンパ ニー	その他 （注）2	
業務粗利益 （信託勘定償却前） + E T F 関係損益等	714,986	494,408	592,812	388,057	59,491	4,632	2,254,386
経費 （除く臨時処理分等）	623,679	201,384	300,020	234,611	33,448	21,845	1,414,987
持分法による投資損益	5,889	3,751	15,991	-	1,598	1,794	25,434
のれん等償却	2,161	95	360	804	7,247	989	11,656
業務純益 （信託勘定償却前、 一般貸倒引当金繰入前） + E T F 関係損益等	95,035	296,680	308,423	152,642	20,394	19,997	853,176
固定資産	493,002	159,109	161,798	88,484	-	794,877	1,697,270

（注）1. 一般企業の売上高に代えて、業務粗利益（信託勘定償却前）+ E T F 関係損益等を記載しております。

なお、E T F 関係損益等は1,916百万円であり、そのうち、グローバルマーケットカンパニーに2,274百万円含まれております。

2. 「その他」には各セグメント間の内部取引として消去すべきものが含まれております。

3. 固定資産の「その他」には、セグメントに配賦していない本部資産、配賦対象外の連結子会社に係る固定資産及び連結調整等が含まれております。

なお、各セグメントに配賦していない固定資産について、関連する費用については合理的な配賦基準で各セグメントに配賦しているものがおります。

4. 2022年4月より各セグメント及びその他間の配分方法を変更したことに伴い、上表につきましては、当該変更を反映させるための組替えを行っております。

当連結会計年度(自 2022年4月1日 至 2023年3月31日)

(単位:百万円)

	みずほフィナンシャルグループ(連結)						
	リテール・ 事業法人 カンパニー	大企業・ 金融・ 公共法人 カンパニー	グローバル コーポレ ートカンパ ニー	グローバル マーケッ ツカンパ ニー	アセットマ ネジメン トカンパ ニー	その他 (注)2	
業務粗利益 (信託勘定償却前) + E T F 関係損益等	704,010	502,333	672,208	321,205	55,165	25,325	2,280,246
経費 (除く臨時処理分等)	611,572	197,274	322,981	258,031	35,194	48,512	1,473,564
持分法による投資損益	17,036	6,376	22,781	-	241	472	11,889
のれん等償却	2,071	91	740	770	6,861	901	11,434
業務純益 (信託勘定償却前、 一般貸倒引当金繰入前) + E T F 関係損益等	73,331	311,344	371,268	62,404	13,351	24,561	807,136
固定資産	489,333	150,141	173,722	87,865	-	777,510	1,678,571

(注) 1. 一般企業の売上高に代えて、業務粗利益(信託勘定償却前)+E T F 関係損益等を記載しております。

なお、E T F 関係損益等は1,840百万円であり、そのうち、グローバルマーケットカンパニーに 299百万円含まれております。

2. 「その他」には各セグメント間の内部取引として消去すべきものが含まれております。

3. 固定資産の「その他」には、セグメントに配賦していない本部資産、配賦対象外の連結子会社に係る固定資産及び連結調整等が含まれております。

なお、各セグメントに配賦していない固定資産について、関連する費用については合理的な配賦基準で各セグメントに配賦しているものがあります。

4. 報告セグメント合計額と連結損益計算書計上額との差額及び当該差額の主な内容(差異調整に関する事項)

上記の内部管理報告に基づく報告セグメントの業務粗利益(信託勘定償却前)+E T F関係損益等及び業務純益(信託勘定償却前、一般貸倒引当金繰入前)+E T F関係損益等と連結損益計算書計上額は異なっており、当連結会計年度での差異調整は以下の通りであります。

(1) 報告セグメントの業務粗利益(信託勘定償却前)+E T F関係損益等の合計額と連結損益計算書の経常利益計上額

(単位:百万円)

	前連結会計年度 (自 2021年4月1日 至 2022年3月31日)	当連結会計年度 (自 2022年4月1日 至 2023年3月31日)
業務粗利益(信託勘定償却前)+E T F関係損益等	2,254,386	2,280,246
E T F関係損益等	1,916	1,840
その他経常収益	276,170	180,579
営業経費	1,392,896	1,445,283
その他経常費用	575,896	224,095
連結損益計算書の経常利益	559,847	789,606

(2) 報告セグメントの業務純益(信託勘定償却前、一般貸倒引当金繰入前)+E T F関係損益等の合計額と連結損益計算書の税金等調整前当期純利益計上額

(単位:百万円)

	前連結会計年度 (自 2021年4月1日 至 2022年3月31日)	当連結会計年度 (自 2022年4月1日 至 2023年3月31日)
業務純益(信託勘定償却前、一般貸倒引当金繰入前) + E T F関係損益等	853,176	807,136
経費(臨時処理分)	33,748	39,715
不良債権処理額(含む一般貸倒引当金繰入額)	255,941	96,737
貸倒引当金戻入益等	20,765	7,426
株式等関係損益 - E T F関係損益等	45,763	84,633
特別損益	44,024	10,641
その他	46,137	52,568
連結損益計算書の税金等調整前当期純利益	603,872	778,964

【関連情報】

前連結会計年度（自 2021年4月1日 至 2022年3月31日）

1. 地域ごとの情報

(1) 経常収益

(単位：百万円)

日本	米州	欧州	アジア・オセアニア	合計
2,079,170	1,355,003	167,885	361,032	3,963,091

(注) 1. 一般企業の売上高に代えて、経常収益を記載しております。

2. 経常収益は、当社グループ拠点の所在地を基礎とし、地理的な近接度、経済活動の類似性、事業活動の相互関連性等を考慮して、国内と地域ごとに区分しております。

(2) 有形固定資産

当社グループは、本邦に所在している有形固定資産の金額が連結貸借対照表の有形固定資産の金額の90%を超えるため、記載を省略しております。

2. 主要な顧客ごとの情報

特定の顧客に対する経常収益で連結損益計算書の経常収益の10%以上を占めるものがないため、記載を省略しております。

当連結会計年度（自 2022年4月1日 至 2023年3月31日）

1. 地域ごとの情報

(1) 経常収益

(単位：百万円)

日本	米州	欧州	アジア・オセアニア	合計
2,248,427	2,335,600	455,785	738,958	5,778,772

(注) 1. 一般企業の売上高に代えて、経常収益を記載しております。

2. 経常収益は、当社グループ拠点の所在地を基礎とし、地理的な近接度、経済活動の類似性、事業活動の相互関連性等を考慮して、国内と地域ごとに区分しております。

(2) 有形固定資産

当社グループは、本邦に所在している有形固定資産の金額が連結貸借対照表の有形固定資産の金額の90%を超えるため、記載を省略しております。

2. 主要な顧客ごとの情報

特定の顧客に対する経常収益で連結損益計算書の経常収益の10%以上を占めるものがないため、記載を省略しております。

【報告セグメントごとの固定資産の減損損失に関する情報】

前連結会計年度（自 2021年4月1日 至 2022年3月31日）

（単位：百万円）

	みずほフィナンシャルグループ（連結）						その他	
	リテール・事業法人 カンパニー	大企業・金融・ 公共法人 カンパニー	グローバル コーポレー トカンパ ニー	グローバル マーケッ ツカンパ ニー	アセットマ ネジメン トカンパ ニー			
減損損失	10,426	3,844	3,366	1,676	-	8,273	27,585	

（注）2022年4月より各セグメント及びその他間の配分方法を変更したことに伴い、上表につきましては、当該変更を反映させるための組替えを行っております。

当連結会計年度（自 2022年4月1日 至 2023年3月31日）

（単位：百万円）

	みずほフィナンシャルグループ（連結）						その他	
	リテール・事業法人 カンパニー	大企業・金融・ 公共法人 カンパニー	グローバル コーポレー トカンパ ニー	グローバル マーケッ ツカンパ ニー	アセットマ ネジメン トカンパ ニー			
減損損失	35,788	753	102	992	-	13,910	51,545	

【報告セグメントごとののれんの償却額及び未償却残高に関する情報】

前連結会計年度（自 2021年4月1日 至 2022年3月31日）

（単位：百万円）

	みずほフィナンシャルグループ（連結）						その他	
	リテール・事業法人 カンパニー	大企業・金融・ 公共法人 カンパニー	グローバル コーポレー トカンパ ニー	グローバル マーケッ ツカンパ ニー	アセットマ ネジメン トカンパ ニー			
当期償却額	-	-	360	-	2,670	711	3,741	
当期末残高	-	-	2,473	-	38,684	11,390	52,547	

当連結会計年度（自 2022年4月1日 至 2023年3月31日）

（単位：百万円）

	みずほフィナンシャルグループ（連結）						その他	
	リテール・事業法人 カンパニー	大企業・金融・ 公共法人 カンパニー	グローバル コーポレー トカンパ ニー	グローバル マーケッ ツカンパ ニー	アセットマ ネジメン トカンパ ニー			
当期償却額	-	-	477	-	2,670	624	3,771	
当期末残高	-	-	3,036	-	36,016	10,561	49,613	

【報告セグメントごとの負ののれん発生益に関する情報】

前連結会計年度（自 2021年4月1日 至 2022年3月31日）

該当事項はありません。

当連結会計年度（自 2022年4月1日 至 2023年3月31日）

該当事項はありません。

【関連当事者情報】

1. 関連当事者との取引

(1)連結財務諸表提出会社と関連当事者との取引
記載すべき重要なものはありません。

(2)連結財務諸表提出会社の連結子会社と関連当事者との取引
従業員のための企業年金等

前連結会計年度（自 2021年4月1日 至 2022年3月31日）

種類	会社等の名称 又は氏名	所在地	資本金 又は出資金 (百万円)	事業の内容 又は職業	議決権等の 所有(被所 有)割合 (%)	関連当事者 との関係	取引の内容	取引金額 (百万円)	科目	期末残高 (百万円)
企業 年金	退職給付 信託					退職給付 会計上の 年金資産	資産の 一部返還	258,877		

当連結会計年度（自 2022年4月1日 至 2023年3月31日）

種類	会社等の名称 又は氏名	所在地	資本金 又は出資金 (百万円)	事業の内容 又は職業	議決権等の 所有(被所 有)割合 (%)	関連当事者 との関係	取引の内容	取引金額 (百万円)	科目	期末残高 (百万円)
企業 年金	退職給付 信託					退職給付 会計上の 年金資産	資産の 一部返還	164,187		

2. 親会社又は重要な関連会社に関する注記
該当ありません。

(1株当たり情報)

	前連結会計年度 (自 2021年4月1日 至 2022年3月31日)	当連結会計年度 (自 2022年4月1日 至 2023年3月31日)
1株当たり純資産額	3,581円39銭	3,603円98銭
1株当たり当期純利益金額	209円27銭	219円20銭
潜在株式調整後1株当たり当期純利益金額	209円26銭	219円19銭

(注) 1. 1株当たり純資産額の算定上の基礎は、次の通りであります。

		前連結会計年度 (2022年3月31日)	当連結会計年度 (2023年3月31日)
1株当たり純資産額			
純資産の部の合計額	百万円	9,201,031	9,208,463
純資産の部の合計額から控除する金額	百万円	123,649	75,168
うち新株予約権	百万円	94	5
うち非支配株主持分	百万円	123,555	75,163
普通株式に係る期末の純資産額	百万円	9,077,382	9,133,294
1株当たり純資産額の算定に用いられた期末の普通株式の数	千株	2,534,590	2,534,222

2. 1株当たり当期純利益金額及び潜在株式調整後1株当たり当期純利益金額の算定上の基礎は、次の通りであります。

		前連結会計年度 (自 2021年4月1日 至 2022年3月31日)	当連結会計年度 (自 2022年4月1日 至 2023年3月31日)
1株当たり当期純利益金額			
親会社株主に帰属する当期純利益	百万円	530,479	555,527
普通株主に帰属しない金額	百万円	-	-
普通株式に係る親会社株主に帰属する当期純利益	百万円	530,479	555,527
普通株式の期中平均株式数	千株	2,534,897	2,534,340
潜在株式調整後1株当たり当期純利益金額			
親会社株主に帰属する当期純利益調整額	百万円	-	-
普通株式増加数	千株	65	15
うち新株予約権	千株	65	15
希薄化効果を有しないため、潜在株式調整後1株当たり当期純利益金額の算定に含めなかった潜在株式の概要			

3. 株主資本において自己株式として計上されているBBT信託口に残存する自社の株式は、1株当たり純資産の算定上、期末発行済株式総数から控除する自己株式に含めております。なお、控除した当該自己株式の期末株式数は前連結会計年度3,079千株、当連結会計年度3,231千株であります。

また、1株当たり当期純利益金額及び潜在株式調整後1株当たり当期純利益金額の算定上、期中平均株式数の計算において控除する自己株式に含めております。なお、控除した当該自己株式の期中平均株式数は前連結会計年度2,892千株、当連結会計年度3,275千株であります。

(重要な後発事象)

該当ありません。

【連結附属明細表】

【社債明細表】

会社名	銘柄	発行年月日	当期首残高 (百万円)	当期末残高 (百万円)	利率 (%)	担保	償還期限	摘要
当社	普通社債	2014年7月～ 2023年3月	7,762,366 (30,800,000千米ドル) (8,500,000千ユーロ) - (625,000千豪ドル)	8,568,724 〔201,788〕 (29,300,000千米ドル) (12,700,000千ユーロ) (500,000千英ポンド) (625,000千豪ドル)	0.12～ 6.15	なし	2023年4月～	(注) 1,2
株式会社 みずほ銀行	普通社債	2006年1月～ 2020年3月	810,504 (4,510,991千米ドル) (495,000千豪ドル)	585,861 〔31,634〕 (2,901,517千米ドル) (370,000千豪ドル)	1.00～ 6.41	なし	2023年7月～	(注) 1,2
1	普通社債	2014年3月	367,096 (2,998,905千米ドル)	200,249 (1,499,544千米ドル)	4.60	なし	2024年3月	(注) 1,2,3
2	普通社債	2007年3月～ 2023年3月	1,774,037 (7,083,783千米ドル) (212,478千豪ドル) (618,900千ユーロ) (39,243千ブラジルリアル) (40,000千英ポンド) (13,876千トルコリラ)	2,016,354 〔734,905〕 (8,145,156千米ドル) (183,723千豪ドル) (458,011千ユーロ) (42,498千ブラジルリアル) - (800千トルコリラ)	0.00～ 32.80	なし	2023年4月～	(注) 1,2,3
みずほ証券 株式会社	短期社債	2022年11月～ 2023年3月	490,500	436,000 〔436,000〕	0.00～ 0.05	なし	2023年4月～ 2023年9月	(注)1
3	短期社債	2022年10月～ 2023年3月	46,667	41,141 〔41,141〕	0.07～ 0.13	なし	2023年4月～ 2023年6月	(注) 1,3
合 計			11,251,172	11,848,331				

(注) 1. 「当期末残高」欄の〔 〕書きは、1年以内に償還が予定されている金額であります。

2. 「当期首残高」欄及び「当期末残高」欄の()書きは、外貨建ての金額であります。

3. 1は海外連結子会社Mizuho Financial Group (Cayman) 2 Limited、Mizuho Financial Group (Cayman) 3 Limitedの発行した普通社債をまとめて記載しております。

2は国内連結子会社みずほ証券株式会社、海外連結子会社Mizuho International plc、Mizuho Securities USA LLC、Mizuho Capital Markets LLC、Mizuho Markets Cayman LP、Banco Mizuho do Brasil S.A.の発行した普通社債をまとめて記載しております。

3は国内連結子会社株式会社オールスターファンディング、海外連結子会社JAPAN SECURITIZATION CORPORATIONの発行した短期社債をまとめて記載しております。

4. 連結決算日後5年以内における償還予定額は以下のとおりであります。

	1年以内	1年超2年以内	2年超3年以内	3年超4年以内	4年超5年以内
金額(百万円)	1,445,470	1,737,004	478,142	1,236,178	1,071,931

【借入金等明細表】

区分	当期首残高 (百万円)	当期末残高 (百万円)	平均利率 (%)	返済期限
借入金	6,590,527	4,155,480	1.32	-
再割引手形	-	-	-	-
借入金	6,590,527	4,155,480	1.32	2023年4月～
リース債務	66,096	71,754	2.91	2023年4月～ 2040年3月

(注) 1. 「平均利率」は、期末日現在の「利率」及び「当期末残高」により算出(加重平均)しております。

2. 借入金及びリース債務の連結決算日後5年以内における返済額は次のとおりであります。

	1年以内	1年超2年以内	2年超3年以内	3年超4年以内	4年超5年以内
借入金(百万円)	1,118,801	2,100,757	166,378	172,541	77,455
リース債務(百万円)	7,720	6,197	5,413	4,953	4,362

銀行業は、預金の受入れ、コール・手形市場からの資金の調達・運用等を営業活動として行っているため、借入金等明細表については連結貸借対照表中「負債の部」の「借入金」及び「その他負債」中のリース債務の内訳を記載しております。

(参考) なお、営業活動として資金調達を行っている約束手形方式によるコマーシャル・ペーパーの発行状況は、次のとおりであります。

区分	当期首残高 (百万円)	当期末残高 (百万円)	平均利率 (%)	返済期限
コマーシャル・ペーパー	1,775,859	1,782,111	4.85	-

【資産除去債務明細表】

資産除去債務の金額が負債及び純資産の合計額の100分の1以下であるため、記載を省略しております。

(2) 【その他】

当連結会計年度における四半期情報

(累計期間)	第1四半期	第2四半期	第3四半期	当連結会計年度
経常収益(百万円)	1,235,090	2,944,948	4,308,147	5,778,772
税金等調整前四半期(当期) 純利益金額(百万円)	207,355	445,057	689,961	778,964
親会社株主に帰属する四半期 (当期)純利益金額 (百万円)	159,294	333,964	543,277	555,527
1株当たり四半期(当期) 純利益金額(円)	62.85	131.77	214.36	219.20

(会計期間)	第1四半期	第2四半期	第3四半期	第4四半期
1株当たり四半期純利益 金額(円)	62.85	68.92	82.59	4.83

(注) 一般企業の売上高に代えて、経常収益を記載しております。

2【財務諸表等】

(1)【財務諸表】

【貸借対照表】

(単位：百万円)

	前事業年度 (2022年3月31日)	当事業年度 (2023年3月31日)
資産の部		
流動資産		
現金及び預金	51,770	47,875
前払費用	3,609	3,609
1年内回収予定の関係会社長期貸付金	471,278	201,788
その他	208,359	115,341
流動資産合計	735,018	368,614
固定資産		
有形固定資産	51,168	50,002
建物(純額)	18,346	17,325
工具、器具及び備品(純額)	589	463
土地	32,125	32,125
建設仮勘定	3	6
その他(純額)	103	80
無形固定資産	6,935	11,014
商標権	0	0
ソフトウェア	3,039	1,919
その他	3,895	9,095
投資その他の資産	13,571,079	14,893,552
投資有価証券	2	2
関係会社株式	5,649,249	5,828,454
関係会社長期貸付金	7,870,088	9,010,936
長期前払費用	115	110
前払年金費用	29,162	31,594
その他	1,224,622	1,224,454
固定資産合計	13,629,183	14,954,569
資産合計	14,364,202	15,323,184
負債の部		
流動負債		
短期借入金	755,000	810,000
未払金	2,329	3,958
未払費用	30,985	46,479
未払法人税等	13	304
預り金	2,130	1,407
前受収益	69	97
賞与引当金	628	692
変動報酬引当金	817	958
1年内償還予定の社債	471,278	201,788
流動負債合計	1,263,252	1,065,686
固定負債		
社債	2,729,088	2,836,936
長期借入金	3,180,000	3,200,000
繰延税金負債	1,086	3,165
退職給付引当金	10,882	11,492
その他	12,438	14,770
固定負債合計	7,495,495	8,596,364
負債合計	8,758,748	9,662,050

(単位：百万円)

	前事業年度 (2022年3月31日)	当事業年度 (2023年3月31日)
純資産の部		
株主資本		
資本金	2,256,767	2,256,767
資本剰余金		
資本準備金	1,196,659	1,196,659
資本剰余金合計	1,196,659	1,196,659
利益剰余金		
利益準備金	4,350	4,350
その他利益剰余金	2,154,323	2,210,397
繰越利益剰余金	2,154,323	2,210,397
利益剰余金合計	2,158,673	2,214,747
自己株式	6,756	7,080
株主資本合計	5,605,343	5,661,094
評価・換算差額等		
その他有価証券評価差額金	16	33
評価・換算差額等合計	16	33
新株予約権	94	5
純資産合計	5,605,454	5,661,133
負債純資産合計	14,364,202	15,323,184

【損益計算書】

(単位：百万円)

	前事業年度 (自 2021年4月1日 至 2022年3月31日)	当事業年度 (自 2022年4月1日 至 2023年3月31日)
営業収益		
関係会社受取配当金	279,822	271,955
関係会社受入手数料	41,024	44,376
営業収益合計	320,846	316,331
営業費用		
販売費及び一般管理費	2 43,191	2 52,887
営業費用合計	43,191	52,887
営業利益	277,654	263,444
営業外収益		
貸付金利息	133,215	177,137
その他	1,508	1,543
営業外収益合計	134,724	178,680
営業外費用		
支払利息	2,139	2,242
社債利息	124,259	167,030
社債発行費	4,053	6,449
その他	5,695	2,662
営業外費用合計	136,148	178,385
経常利益	276,230	263,739
特別利益		
関係会社株式処分益	53,005	716
特別利益合計	53,005	716
特別損失		
固定資産処分損	21	63
関係会社株式処分損	26,606	-
特別損失合計	26,627	63
税引前当期純利益	302,607	264,392
法人税、住民税及び事業税	103,716	3,320
法人税等調整額	806	2,071
法人税等合計	102,910	1,248
当期純利益	405,518	265,641

【株主資本等変動計算書】

前事業年度（自 2021年4月1日 至 2022年3月31日）

(単位：百万円)

	株主資本								
	資本金	資本剰余金			利益剰余金			自己株式	株主資本合計
		資本準備金	その他資本剰余金	資本剰余金合計	利益準備金	その他利益剰余金 繰越利益剰余金	利益剰余金合計		
当期首残高	2,256,767	1,196,659	-	1,196,659	4,350	1,945,606	1,949,956	5,798	5,397,584
当期変動額									
剰余金の配当						196,746	196,746		196,746
当期純利益						405,518	405,518		405,518
自己株式の取得								1,927	1,927
自己株式の処分			54	54				969	914
利益剰余金から資本剰余金への振替			54	54		54	54		-
株主資本以外の項目の当期変動額（純額）									
当期変動額合計	-	-	-	-	-	208,716	208,716	958	207,758
当期末残高	2,256,767	1,196,659	-	1,196,659	4,350	2,154,323	2,158,673	6,756	5,605,343

	評価・換算差額等	新株予約権	純資産合計
	その他有価証券評価差額金		
当期首残高	1	134	5,397,718
当期変動額			
剰余金の配当			196,746
当期純利益			405,518
自己株式の取得			1,927
自己株式の処分			914
利益剰余金から資本剰余金への振替			-
株主資本以外の項目の当期変動額（純額）	17	40	22
当期変動額合計	17	40	207,735
当期末残高	16	94	5,605,454

当事業年度（自 2022年4月1日 至 2023年3月31日）

（単位：百万円）

	株主資本								
	資本金	資本剰余金			利益剰余金			自己株式	株主資本合計
		資本準備金	その他資本剰余金	資本剰余金合計	利益準備金	その他利益剰余金 繰越利益剰余金	利益剰余金合計		
当期首残高	2,256,767	1,196,659	-	1,196,659	4,350	2,154,323	2,158,673	6,756	5,605,343
当期変動額									
剰余金の配当						209,432	209,432		209,432
当期純利益						265,641	265,641		265,641
自己株式の取得								1,575	1,575
自己株式の処分			134	134				1,251	1,117
利益剰余金から資本剰余金への振替			134	134		134	134		-
株主資本以外の項目の当期変動額（純額）									
当期変動額合計	-	-	-	-	-	56,074	56,074	323	55,751
当期末残高	2,256,767	1,196,659	-	1,196,659	4,350	2,210,397	2,214,747	7,080	5,661,094

	評価・換算差額等	新株予約権	純資産合計
	その他有価証券評価差額金		
当期首残高	16	94	5,605,454
当期変動額			
剰余金の配当			209,432
当期純利益			265,641
自己株式の取得			1,575
自己株式の処分			1,117
利益剰余金から資本剰余金への振替			-
株主資本以外の項目の当期変動額（純額）	16	88	71
当期変動額合計	16	88	55,679
当期末残高	33	5	5,661,133

【注記事項】

(重要な会計方針)

1. 有価証券の評価基準及び評価方法

有価証券の評価は、子会社株式及び関連会社株式については移動平均法による原価法、その他有価証券については時価法、ただし市場価格のない株式等については移動平均法による原価法により行っております。

なお、その他有価証券の評価差額については、全部純資産直入法により処理しております。

2. 固定資産の減価償却の方法

(1) 有形固定資産

有形固定資産は、定率法（ただし、建物については定額法）を採用しております。

なお、主な耐用年数は次の通りであります。

建物 : 6年～50年

その他 : 2年～15年

(2) 無形固定資産

商標権については、定額法を採用し、10年で償却しております。

自社利用のソフトウェアについては、社内における利用可能期間（5年）に基づく定額法により償却しております。

3. 繰延資産の処理方法

社債発行費は、発生時に全額費用として処理しております。

4. 引当金の計上基準

(1) 賞与引当金

賞与引当金は、従業員への賞与の支払いに備えるため、従業員に対する賞与の支給見込額のうち、当事業年度に帰属する額を計上しております。

(2) 変動報酬引当金

変動報酬引当金は、当社の役員及びグループ執行役員等に対する報酬のうち変動報酬として支給する業績給及び株式報酬の支払いに備えるため、当事業年度の変動報酬に係る基準額に基づく支給見込額を計上しております。

(3) 退職給付引当金

退職給付引当金は、従業員の退職給付に備えるため、当事業年度末における退職給付債務及び年金資産の見込額に基づき、必要額を計上しております。また、退職給付債務の算定にあたり、退職給付見込額を当事業年度末までの期間に帰属させる方法については給付算定式基準によっております。なお、過去勤務費用及び数理計算上の差異の費用処理方法は次の通りであります。

過去勤務費用 : その発生事業年度に一時費用処理

数理計算上の差異 : 各発生年度における従業員の平均残存勤務期間内の一定年数（10年）による定額法に基づき
按分した額をそれぞれ発生の翌事業年度から費用処理

5. その他財務諸表作成のための基本となる重要な事項

(1) 退職給付に係る会計処理

退職給付に係る未認識数理計算上の差異の会計処理の方法は、連結財務諸表における会計処理の方法と異なっております。

(貸借対照表関係)

1. 担保に供している資産は、次の通りであります。

	前事業年度 (2022年3月31日)	当事業年度 (2023年3月31日)
担保に供している資産		
投資その他の資産	22,151百万円	22,147百万円

2. 社債には、劣後特約付社債が含まれておりますが、その金額は次の通りであります。

	前事業年度 (2022年3月31日)	当事業年度 (2023年3月31日)
劣後特約付社債	2,956,217百万円	2,870,195百万円

3. 長期借入金は、他の債務よりも債務の履行が後順位である旨の特約が付された劣後特約付借入金であります。

4. 関係会社に対する金銭債権及び金銭債務

	前事業年度 (2022年3月31日)	当事業年度 (2023年3月31日)
短期金銭債権	641,176百万円	307,618百万円
長期金銭債権	7,870,239百万円	9,011,584百万円
短期金銭債務	757,522百万円	812,953百万円
長期金銭債務	10,362百万円	11,483百万円

5. 偶発債務

(1) 当社の子会社である株式会社みずほ銀行発行の米ドル建てシニア債に対し保証を行っておりますが、その金額は次の通りであります。

	前事業年度 (2022年3月31日)	当事業年度 (2023年3月31日)
	370,050百万円	201,527百万円

(2) 当社の子会社が発行する劣後特約付社債に対し劣後特約付保証を行っておりますが、その子会社と金額は次の通りであります。

	前事業年度 (2022年3月31日)	当事業年度 (2023年3月31日)
Mizuho Financial Group (Cayman) 2 Limited	185,139百万円	Mizuho Financial Group (Cayman) 3 Limited 200,410百万円
Mizuho Financial Group (Cayman) 3 Limited	183,682百万円	

(3) 当社の子会社である株式会社みずほ銀行のドイツ国内の預金に対し、ドイツ預金保険機構規約に基づき、ドイツ銀行協会宛に補償する念書を差入れておりますが、その金額は次の通りであります。

	前事業年度 (2022年3月31日)	当事業年度 (2023年3月31日)
	59,340百万円	65,751百万円

(4) 当社の子会社の共同ユーロ・メディアムターム・ノート・プログラムに関し、当社は、子会社である株式会社みずほ銀行と連帯してキープウェル契約を各社と締結しておりますが、その子会社と社債発行残高は次の通りであります。

	前事業年度 (2022年3月31日)	当事業年度 (2023年3月31日)
みずほ証券株式会社	398,731百万円	みずほ証券株式会社 303,301百万円
Mizuho International plc.	161,116百万円	Mizuho International plc. 167,916百万円
Mizuho Securities USA LLC	50,004百万円	

(5) 当社の子会社であるみずほ証券株式会社が行う債券売買取引業務に対し保証を行っておりますが、その金額は次の通りであります。

	前事業年度 (2022年3月31日)	当事業年度 (2023年3月31日)
	6,000百万円	4,000百万円

(損益計算書関係)

1. 関係会社との取引高

	前事業年度 (自 2021年4月1日 至 2022年3月31日)	当事業年度 (自 2022年4月1日 至 2023年3月31日)
営業取引		
営業収益	320,846百万円	316,331百万円
営業費用	3,915百万円	4,353百万円
営業取引以外の取引高	217,091百万円	184,754百万円

2. 販売費及び一般管理費のうち、主要なものは次の通りであります。なお、全額が一般管理費に属するものであります。

	前事業年度 (自 2021年4月1日 至 2022年3月31日)	当事業年度 (自 2022年4月1日 至 2023年3月31日)
給料・手当	14,685百万円	13,559百万円
土地建物機械賃借料	7,749百万円	14,558百万円
業務委託費	5,398百万円	8,948百万円
減価償却費	4,002百万円	2,711百万円
退職給付費用	2,844百万円	2,565百万円

(有価証券関係)

子会社株式及び関連会社株式

前事業年度(2022年3月31日)

(単位:百万円)

	貸借対照表計上額	時価	差額
関連会社株式	21,518	33,579	12,061
合計	21,518	33,579	12,061

当事業年度(2023年3月31日)

(単位:百万円)

	貸借対照表計上額	時価	差額
関連会社株式	21,518	39,605	18,087
合計	21,518	39,605	18,087

(注) 上表に含まれない市場価格のない子会社株式及び関連会社株式の貸借対照表計上額

(単位:百万円)

	前事業年度 (2022年3月31日)	当事業年度 (2023年3月31日)
子会社株式	5,600,685	5,779,889
関連会社株式	27,046	27,046

(税効果会計関係)

1. 繰延税金資産及び繰延税金負債の発生の主な原因別の内訳

	前事業年度 (2022年3月31日)	当事業年度 (2023年3月31日)
繰延税金資産		
関係会社株式	133,615百万円	133,615百万円
税務上の繰越欠損金	26,632	24,977
その他	11,057	11,724
繰延税金資産小計	171,306	170,318
税務上の繰越欠損金に係る評価性引当額	24,675	24,977
将来減算一時差異等の合計に係る評価性引当額	135,155	135,245
評価性引当額小計	159,830	160,223
繰延税金資産合計	11,475	10,094
繰延税金負債		
前払年金費用	8,929	9,674
固定資産売却益	3,459	3,459
その他	172	127
繰延税金負債合計	12,561	13,260
繰延税金資産(は負債)の純額	1,086百万円	3,165百万円

2. 法定実効税率と税効果会計適用後の法人税等の負担率との間に重要な差異があるときの、当該差異の原因となった主な項目別の内訳

	前事業年度 (2022年3月31日)	当事業年度 (2023年3月31日)
法定実効税率 (調整)	30.62%	30.62%
受取配当金等永久に益金に算入されない項目	28.23	31.13
評価性引当額の増減	61.62	0.18
子会社株式の投資簿価修正	20.00	-
株式発行法人に対する株式譲渡	8.08	-
その他	2.86	0.14
税効果会計適用後の法人税等の負担率	34.01%	0.47%

3. 法人税及び地方法人税の会計処理又はこれらに関する税効果会計の会計処理

当社は、当事業年度から、グループ通算制度を適用しております。また、「グループ通算制度を適用する場合の会計処理及び開示に関する取扱い」(実務対応報告第42号 2021年8月12日)に従って、法人税及び地方法人税の会計処理又はこれらに関する税効果会計の会計処理並びに開示を行っております。

【附属明細表】

当事業年度（自 2022年4月1日
至 2023年3月31日）

【有形固定資産等明細表】

区分	資産の種類	当期首残高 (百万円)	当期増加額 (百万円)	当期減少額 (百万円)	当期償却額 (百万円)	当期末残高 (百万円)	減価償却 累計額 (百万円)
有形固 定資産	建物	18,346	14	13	1,021	17,325	4,526
	器具及び備品	589	63	5	183	463	2,370
	土地	32,125	-	-	-	32,125	-
	建設仮勘定	3	6	3	-	6	-
	その他	103	-	-	23	80	52
	計	51,168	84	23	1,227	50,002	6,949
無形固 定資産	商標権	0	-	-	0	0	0
	ソフトウェア	3,039	392	29	1,483	1,919	2,773
	その他	3,895	5,592	392	-	9,095	-
	計	6,935	5,984	421	1,483	11,014	2,773

【引当金明細表】

科目	当期首残高 (百万円)	当期増加額 (百万円)	当期減少額 (百万円)	当期末残高 (百万円)
賞与引当金	628	692	628	692
変動報酬引当金	817	958	817	958

(2) 【主な資産及び負債の内容】

連結財務諸表を作成しているため記載を省略しております。

(3) 【その他】

該当ありません。

第6【提出会社の株式事務の概要】

事業年度	4月1日から3月31日まで
定時株主総会	6月中
基準日	3月31日
剰余金の配当の基準日	9月30日 3月31日
1単元の株式数 (注) 1.	100株
単元未満株式の買取り・買増	
取扱場所	(特別口座) 東京都千代田区丸の内一丁目3番3号 みずほ信託銀行株式会社 本店証券代行部
株主名簿管理人	(特別口座) 東京都千代田区丸の内一丁目3番3号 みずほ信託銀行株式会社
取次所 (注) 2.	-
買取・買増手数料 (注) 3.	-
公告掲載方法	当会社の公告方法は、電子公告とする。ただし、事故その他やむを得ない事由によって電子公告による公告をすることができない場合は、日本経済新聞に掲載して行う。 なお、電子公告は当社のウェブサイトに掲載し、そのアドレスは次のとおりです。 https://www.mizuho-fg.co.jp/
株主に対する特典	ありません

(注) 1. 当社定款の定めにより、当会社の株主は、その有する単元未満株式について、次に掲げる権利(ただし、1単元の株式の権利としても行使することができないものを除く。)以外の権利を行使することができません。

(1) 会社法第189条第2項各号に掲げる権利

(2) 会社法第166条第1項の規定による請求をする権利

(3) 株主の有する株式数に応じて募集株式の割当ておよび募集新株予約権の割当てを受ける権利

(4) 株主の有する単元未満株式の数と併せて単元株式数となる数の株式を当会社に対し売り渡すことを請求する権利

2. ただし、非上場の優先株式に関する取次所は、以下のとおりとしております。

みずほ信託銀行株式会社 全国各支店

3. 2018年4月1日受付分より、従来株主さまにご負担いただいております単元未満株式の買取・買増手数料を無料といたしました。

第7【提出会社の参考情報】

1【提出会社の親会社等の情報】

当社は、金融商品取引法第24条の7第1項に規定する親会社等はありません。

2【その他の参考情報】

当事業年度の開始日から有価証券報告書提出日までの間に、次の書類を提出しております。

- | | |
|--|---------------------------|
| (1) 発行登録書及びその添付書類 | 2022年4月28日
関東財務局長に提出。 |
| 社債の募集に関する発行登録書であります。 | |
| (2) 訂正発行登録書 | 2022年6月2日
関東財務局長に提出。 |
| 2022年4月28日提出上記(1)の発行登録書に係る訂正発行登録書であります。 | |
| (3) 有価証券報告書及びその添付書類並びに確認書 | 2022年6月22日
関東財務局長に提出。 |
| 事業年度(第20期)(自 2021年4月1日 至 2022年3月31日) | |
| (4) 内部統制報告書及びその添付書類 | 2022年6月22日
関東財務局長に提出。 |
| (5) 臨時報告書 | 2022年6月24日
関東財務局長に提出。 |
| 企業内容等の開示に関する内閣府令第19条第2項第9号の2(株主総会における議案ごとの議決権行使の結果)に基づく臨時報告書であります。 | |
| (6) 訂正発行登録書 | 2022年6月24日
関東財務局長に提出。 |
| 2022年4月28日提出上記(1)の発行登録書に係る訂正発行登録書であります。 | |
| (7) 臨時報告書 | 2022年6月29日
関東財務局長に提出。 |
| 企業内容等の開示に関する内閣府令第19条第2項第18号(子会社等における債権の取立不能又は取立遅延)に基づく臨時報告書であります。 | |
| (8) 訂正発行登録書 | 2022年6月29日
関東財務局長に提出。 |
| 2022年4月28日提出上記(1)の発行登録書に係る訂正発行登録書であります。 | |
| (9) 四半期報告書及び確認書 | 2022年8月12日
関東財務局長に提出。 |
| 第21期 第1四半期(自 2022年4月1日 至 2022年6月30日) | |
| (10) 訂正発行登録書 | 2022年9月26日
関東財務局長に提出。 |
| 2022年4月28日提出上記(1)の発行登録書に係る訂正発行登録書であります。 | |
| (11) 発行登録追補書類 | 2022年10月13日
関東財務局長に提出。 |
| 2022年4月28日提出上記(1)の発行登録書に係る発行登録追補書類であります。 | |

- (12) 発行登録追補書類
2022年10月13日
関東財務局長に提出。
2022年4月28日提出上記(1)の発行登録書に係る発行登録追補書類であります。
- (13) 四半期報告書及び確認書
2022年11月29日
関東財務局長に提出。
第21期 第2四半期 (自 2022年7月1日 至 2022年9月30日)
- (14) 発行登録追補書類
2022年12月20日
関東財務局長に提出。
2022年4月28日提出上記(1)の発行登録書に係る発行登録追補書類であります。
- (15) 四半期報告書及び確認書
2023年2月14日
関東財務局長に提出。
第21期 第3四半期 (自 2022年10月1日 至 2022年12月31日)
- (16) 訂正発行登録書
2023年6月14日
関東財務局長に提出。
2022年4月28日提出上記(1)の発行登録書に係る訂正発行登録書であります。

第二部【提出会社の保証会社等の情報】

該当事項はありません。

独立監査人の監査報告書及び内部統制監査報告書

2023年6月15日

株式会社 みずほフィナンシャルグループ

取締役会 御中

EY新日本有限責任監査法人

東京事務所

指定有限責任社員
業務執行社員 公認会計士 三浦 昇

指定有限責任社員
業務執行社員 公認会計士 津村 健二郎

指定有限責任社員
業務執行社員 公認会計士 長尾 充洋

指定有限責任社員
業務執行社員 公認会計士 藤本 崇裕

< 財務諸表監査 >

監査意見

当監査法人は、金融商品取引法第193条の2第1項の規定に基づく監査証明を行うため、「経理の状況」に掲げられている株式会社みずほフィナンシャルグループの2022年4月1日から2023年3月31日までの連結会計年度の連結財務諸表、すなわち、連結貸借対照表、連結損益計算書、連結包括利益計算書、連結株主資本等変動計算書、連結キャッシュ・フロー計算書、連結財務諸表作成のための基本となる重要な事項、その他の注記及び連結附属明細表について監査を行った。

当監査法人は、上記の連結財務諸表が、我が国において一般に公正妥当と認められる企業会計の基準に準拠して、株式会社みずほフィナンシャルグループ及び連結子会社の2023年3月31日現在の財政状態並びに同日をもって終了する連結会計年度の経営成績及びキャッシュ・フローの状況を、全ての重要な点において適正に表示しているものと認める。

監査意見の根拠

当監査法人は、我が国において一般に公正妥当と認められる監査の基準に準拠して監査を行った。監査の基準における当監査法人の責任は、「連結財務諸表監査における監査人の責任」に記載されている。当監査法人は、我が国における職業倫理に関する規定に従って、会社及び連結子会社から独立しており、また、監査人としてのその他の倫理上の責任を果たしている。当監査法人は、意見表明の基礎となる十分かつ適切な監査証拠を入手したと判断している。

監査上の主要な検討事項

監査上の主要な検討事項とは、当連結会計年度の連結財務諸表の監査において、監査人が職業的専門家として特に重要であると判断した事項である。監査上の主要な検討事項は、連結財務諸表全体に対する監査の実施過程及び監査意見の形成において対応した事項であり、当監査法人は、当該事項に対して個別に意見を表明するものではない。

1. 法人向け貸出金に対する貸倒引当金の評価の妥当性	
監査上の主要な検討事項の内容及び決定理由	監査上の対応
<p>株式会社みずほフィナンシャルグループは、注記事項「(連結財務諸表作成のための基本となる重要な事項) 4. 会計方針に関する事項 (7) 貸倒引当金の計上基準」に記載されているとおり、自己査定基準、償却・引当基準に基づき、与信先の状況、差入れられた担保の価値及び経済動向等を考慮した上で、貸倒引当金を計上している。</p> <p>また、期末日現在に保有する債権の信用リスクが、債権に影響を与える外部環境等の変化により過去に有していた債権の信用リスクと著しく異なる場合には、将来見込み等を勘案した貸倒引当金計上額の必要な修正が行われる。なお、当連結会計年度においては、既存の信用リスク管理の枠組みを活用し、外部環境の将来見込み等を踏まえ、損失発生の可能性が高く信用リスクの特性が類似するポートフォリオに対して、貸倒引当金を追加計上している。</p> <p>2023年3月31日現在において、連結貸借対照表上、総資産の約34%を占める貸出金88,687,155百万円を含む全ての債権等を対象に貸倒引当金720,437百万円が計上されている。また、連結財務諸表上の貸倒引当金の大宗は、株式会社みずほ銀行の法人向け貸出金に対するものである。</p> <p>貸倒引当金の見積りにおいて、経営者は複数の仮定を設定しているが、注記事項「(重要な会計上の見積り)」に記載されているとおり、「内部格付の付与及びキャッシュ・フロー見積法に使用する与信先の将来の業績見通し」及び「予想損失額の必要な修正等に使用する外部環境の将来見込み」を主要な仮定としている。</p> <p>「内部格付の付与及びキャッシュ・フロー見積法に使用する与信先の将来の業績見通し」は、与信先の業績、債務履行状況、業種特性や事業計画の内容及びその進捗状況等に加え、事業環境の将来見通し等も踏まえた収益獲得能力等に基づき設定している。与信先の収益獲得能力等は、企業内外の経営環境により影響を受けるため、不確実性の程度が高く、当該仮定の設定には経営者の主観的な判断を伴う。</p> <p>「予想損失額の必要な修正等に使用する外部環境の将来見込み」は、マクロ経済シナリオ等に基づき設定している。具体的には、当該シナリオは、新型コロナウイルス感染症の収束に伴うインバウンド需要の回復や物価高に加え、ロシア・ウクライナ情勢や米中対立等の影響を踏まえて設定しており、GDP成長率の予測、資源価格、金利や為替等の金融指標、業種ごとの事業環境の将来見通し及び半導体減産影響等を含んでいる。当該シナリオ設定において、特に業種ごとの事業環境の将来見通しは不確実性の程度が高く、当該仮定の設定には経営者の主観的な判断を伴う。</p> <p>また、当該見積額の変動は財政状態及び経営成績に重要な影響を与えることから、法人向け貸出金に対する貸倒引当金の評価の妥当性を監査上の主要な検討事項であると判断した。</p>	<p>当監査法人は、当該監査上の主要な検討事項に対して、主に以下の監査手続を実施した。</p> <p>(1) 内部統制の整備及び運用状況の評価 主に貸倒引当金の算定に関連する以下の内部統制を識別し、整備及び運用状況を評価した。</p> <ul style="list-style-type: none"> 内部格付の付与及び自己査定を含む償却・引当制度の検証 キャッシュ・フロー見積法において使用される将来キャッシュ・フローの見積りの検証 損失発生の可能性が高いポートフォリオの特定及び貸倒引当金の修正方法の決定を含む、将来見込み等を勘案した貸倒引当金計上額の必要な修正の検証及び承認 <p>(2) 実証手続 「内部格付の付与及びキャッシュ・フロー見積法に使用する与信先の将来の業績見通し」の検討において、主に以下の監査手続を実施した。</p> <ul style="list-style-type: none"> 定量的な要素に加え、与信先の業種及び財務内容等の観点から見積りの不確実性等のリスクを考慮した上で、検討対象の与信先を選定した。 与信先の収益獲得能力等に対する経営者の評価を検討するために、審査担当役員、与信企画部及び審査部への質問を実施した。 与信先の事業計画等に対する経営者の評価を検討するために、外部機関が公表する与信先の属する業界の予測レポート、与信先の公表情報及び報道から得た情報と比較した。 与信先の実態的な財務内容に対する経営者の評価を検討するために、根拠となる文書を閲覧し、与信先の財務諸表等との整合性を検討した。 <p>「予想損失額の必要な修正等に使用する外部環境の将来見込み」の検討において、主に以下の監査手続を実施した。</p> <ul style="list-style-type: none"> 経営者の設定したマクロ経済シナリオ等を検討するために、GDP成長率、資源価格、金利や為替等の金融指標の予測、業種ごとの事業環境の将来見通し及び半導体減産影響について、外部機関が公表している経済予測のレポート等と比較し、根拠となる文書を閲覧し、与信企画部への質問を実施した。 予想損失額の必要な修正等に使用された仮定の中で複雑な計算を要する領域には信用リスクの評価に係る内部の専門家(当監査法人又はネットワーク・ファームの専門家。以下同様。)を関与させた。

2. レベル3の時価に分類されるデリバティブ取引の時価算定の妥当性	
監査上の主要な検討事項の内容及び決定理由	監査上の対応
<p>株式会社みずほフィナンシャルグループは、注記事項「(金融商品関係)1. 金融商品の状況に関する事項」に記載されているとおり、銀行業におけるバンキング業務及び一部トレーディング業務のために、また、一部の連結子会社では証券関連業務のために様々な種類の金融商品を保有している。これらの金融資産・負債に係る金利リスクや為替変動リスクをヘッジする目的又はトレーディング目的で、金利・通貨・株式・債券・商品関連のデリバティブ取引を行っている。</p> <p>また、時価の算定に用いた評価技法及び時価の算定に係るインプットの説明、並びに時価で連結貸借対照表に計上している金融商品のうちレベル3の時価に関する情報について、注記事項「(金融商品関係)2. 金融商品の時価等及び時価のレベルごとの内訳等に関する事項」に記載している。</p> <p>2023年3月31日現在において、連結貸借対照表上、特定取引資産17,404,494百万円及び特定取引負債12,698,007百万円並びに金融派生商品に係る資産2,184,875百万円及び負債2,749,138百万円が計上されており、これらにデリバティブ取引によって生じた正味の債権・債務が含まれている。このうち重要な観察できないインプットを使用して時価算定されレベル3の時価に分類されるデリバティブ取引が、注記事項「(金融商品関係)2. 金融商品の時価等及び時価のレベルごとの内訳等に関する事項」において、179,006百万円純額で表示されている。</p> <p>レベル3の時価に分類されるデリバティブ取引の時価の算定においては、オプション評価モデルや割引現在価値法を評価技法とし、金利間や金利が替間等の相関係数、株式及び商品ボラティリティ等の重要な観察できないインプットが使用されており、これらの評価技法及びインプットは時価算定の市場慣行や市場環境の変化を適時に反映し決定する必要がある。</p> <p>時価算定に使用する評価技法は高度な数理計算の前提や仮定が内在するため複雑性を有し、その選択及び適用にあたっては財務報告の枠組みで特定の評価技法が規定されていないため経営者の主観的な判断を伴う。時価算定に使用するインプットは市場データに基づく裏付けが困難なため見積りの不確実性が高く、その決定には経営者の主観的な判断を伴う。</p> <p>また、評価技法及びインプットは金融商品の時価に重要な影響を与え財政状態及び経営成績に重要な影響を与えることから、レベル3の時価に分類されるデリバティブ取引の時価算定の妥当性を監査上の主要な検討事項であると判断した。</p>	<p>当監査法人は、当該監査上の主要な検討事項に対して、主に以下の監査手続を実施した。</p> <p>(1) 内部統制の整備及び運用状況の評価 主に時価算定の妥当性に関連する以下の内部統制を識別し、整備及び運用状況を評価した。</p> <ul style="list-style-type: none"> 時価算定に使用される新しい評価技法の採用や既存の評価技法の変更に關しミドル部門が随時に実施する妥当性の検証、及び既存の評価技法に關しミドル部門が定期的実施する妥当性の検証 時価算定に使用されるインプットに關しミドル部門及びバック部門が実施する妥当性の検証 バック部門が実施するデリバティブ取引先との必要担保金額の照合及び差異分析 <p>(2) 実証手続 主に以下の監査手続を実施した。</p> <ul style="list-style-type: none"> 時価検証プロセスで実施された検証の結果を閲覽し、検証過程で識別された時価算定の論点について、その内容及び結論を評価した。手続の実施には金融商品の評価に係る内部の専門家を関与させた。 時価算定に使用された観察できないインプットについて、時価算定に与える定量面の影響度を考慮した上で検討対象を選定し、利用可能な外部情報と比較するとともに、時価算定に影響を与える経営者の偏向の有無を評価した。 時価算定に使用された評価技法について、評価技法に内在する数理計算の前提や仮定に關し当監査法人が有する市場慣行の理解と比較した。手続の実施には金融商品の評価に係る内部の専門家を関与させた。 個別取引の時価評価額について、時価算定に与える定量面の影響度を考慮した上で検討対象取引を選定し、当監査法人が独自に算定した時価と比較し、経営者が算定した時価が許容範囲内にあるか評価した。手続の実施には金融商品の評価に係る内部の専門家を関与させた。

その他の記載内容

その他の記載内容は、有価証券報告書に含まれる情報のうち、連結財務諸表及び財務諸表並びにこれらの監査報告書以外の情報である。経営者の責任は、その他の記載内容を作成し開示することにある。また、監査委員会の責任は、その他の記載内容の報告プロセスの整備及び運用における執行役及び取締役の職務の執行を監視することにある。

当監査法人の連結財務諸表に対する監査意見の対象にはその他の記載内容は含まれておらず、当監査法人はその他の記載内容に対して意見を表明するものではない。

連結財務諸表監査における当監査法人の責任は、その他の記載内容を通読し、通読の過程において、その他の記載内容と連結財務諸表又は当監査法人が監査の過程で得た知識との間に重要な相違があるかどうか検討すること、また、そのような重要な相違以外にその他の記載内容に重要な誤りの兆候があるかどうか注意を払うことにある。

当監査法人は、実施した作業に基づき、その他の記載内容に重要な誤りがあると判断した場合には、その事実を報告することが求められている。

その他の記載内容に関して、当監査法人が報告すべき事項はない。

連結財務諸表に対する経営者及び監査委員会の責任

経営者の責任は、我が国において一般に公正妥当と認められる企業会計の基準に準拠して連結財務諸表を作成し適正に表示することにある。これには、不正又は誤謬による重要な虚偽表示のない連結財務諸表を作成し適正に表示するために経営者が必要と判断した内部統制を整備及び運用することが含まれる。

連結財務諸表を作成するに当たり、経営者は、継続企業の前提に基づき連結財務諸表を作成することが適切であるかどうかを評価し、我が国において一般に公正妥当と認められる企業会計の基準に基づいて継続企業に関する事項を開示する必要がある場合には当該事項を開示する責任がある。

監査委員会の責任は、財務報告プロセスの整備及び運用における執行役及び取締役の職務の執行を監視することにある。

連結財務諸表監査における監査人の責任

監査人の責任は、監査人が実施した監査に基づいて、全体としての連結財務諸表に不正又は誤謬による重要な虚偽表示がないかどうかについて合理的な保証を得て、監査報告書において独立の立場から連結財務諸表に対する意見を表明することにある。虚偽表示は、不正又は誤謬により発生する可能性があり、個別に又は集計すると、連結財務諸表の利用者の意思決定に影響を与えると合理的に見込まれる場合に、重要性があると判断される。

監査人は、我が国において一般に公正妥当と認められる監査の基準に従って、監査の過程を通じて、職業的専門家としての判断を行い、職業的懐疑心を保持して以下を実施する。

- ・ 不正又は誤謬による重要な虚偽表示リスクを識別し、評価する。また、重要な虚偽表示リスクに対応した監査手続を立案し、実施する。監査手続の選択及び適用は監査人の判断による。さらに、意見表明の基礎となる十分かつ適切な監査証拠を入手する。
- ・ 連結財務諸表監査の目的は、内部統制の有効性について意見表明するためのものではないが、監査人は、リスク評価の実施に際して、状況に応じた適切な監査手続を立案するために、監査に関連する内部統制を検討する。
- ・ 経営者が採用した会計方針及びその適用方法の適切性、並びに経営者によって行われた会計上の見積りの合理性及び関連する注記事項の妥当性を評価する。
- ・ 経営者が継続企業を前提として連結財務諸表を作成することが適切であるかどうか、また、入手した監査証拠に基づき、継続企業の前提に重要な疑義を生じさせるような事象又は状況に関して重要な不確実性が認められるかどうか結論付ける。継続企業の前提に関する重要な不確実性が認められる場合は、監査報告書において連結財務諸表の注記事項に注意を喚起すること、又は重要な不確実性に関する連結財務諸表の注記事項が適切でない場合は、連結財務諸表に対して除外事項付意見を表明することが求められている。監査人の結論は、監査報告書日までに入手した監査証拠に基づいているが、将来の事象や状況により、企業は継続企業として存続できなくなる可能性がある。
- ・ 連結財務諸表の表示及び注記事項が、我が国において一般に公正妥当と認められる企業会計の基準に準拠しているかどうかとともに、関連する注記事項を含めた連結財務諸表の表示、構成及び内容、並びに連結財務諸表が基礎となる取引や会計事象を適正に表示しているかどうかを評価する。
- ・ 連結財務諸表に対する意見を表明するために、会社及び連結子会社の財務情報に関する十分かつ適切な監査証拠を入手する。監査人は、連結財務諸表の監査に関する指示、監督及び実施に関して責任がある。監査人は、単独で監査意見に対して責任を負う。

監査人は、監査委員会に対して、計画した監査の範囲とその実施時期、監査の実施過程で識別した内部統制の重要な不備を含む監査上の重要な発見事項、及び監査の基準で求められているその他の事項について報告を行う。

監査人は、監査委員会に対して、独立性についての我が国における職業倫理に関する規定を遵守したこと、並びに監査人の独立性に影響を与えると合理的に考えられる事項、及び阻害要因を除去又は軽減するためにセーフガードを講じている場合はその内容について報告を行う。

監査人は、監査委員会と協議した事項のうち、当連結会計年度の連結財務諸表の監査で特に重要であると判断した事項を監査上の主要な検討事項と決定し、監査報告書において記載する。ただし、法令等により当該事項の公表が禁止されている場合や、極めて限定的ではあるが、監査報告書において報告することにより生じる不利益が公共の利益を上回ると合理的に見込まれるため、監査人が報告すべきでないと判断した場合は、当該事項を記載しない。

< 内部統制監査 >

監査意見

当監査法人は、金融商品取引法第193条の2第2項の規定に基づく監査証明を行うため、株式会社みずほフィナンシャルグループの2023年3月31日現在の内部統制報告書について監査を行った。

当監査法人は、株式会社みずほフィナンシャルグループが2023年3月31日現在の財務報告に係る内部統制は有効であると表示した上記の内部統制報告書が、我が国において一般に公正妥当と認められる財務報告に係る内部統制の評価の基準に準拠して、財務報告に係る内部統制の評価結果について、全ての重要な点において適正に表示しているものと認める。

監査意見の根拠

当監査法人は、我が国において一般に公正妥当と認められる財務報告に係る内部統制の監査の基準に準拠して内部統制監査を行った。財務報告に係る内部統制の監査の基準における当監査法人の責任は、「内部統制監査における監査人の責任」に記載されている。当監査法人は、我が国における職業倫理に関する規定に従って、会社及び連結子会社から独立しており、また、監査人としてのその他の倫理上の責任を果たしている。当監査法人は、意見表明の基礎となる十分かつ適切な監査証拠を入手したと判断している。

内部統制報告書に対する経営者及び監査委員会の責任

経営者の責任は、財務報告に係る内部統制を整備及び運用し、我が国において一般に公正妥当と認められる財務報告に係る内部統制の評価の基準に準拠して内部統制報告書を作成し適正に表示することにある。

監査委員会の責任は、財務報告に係る内部統制の整備及び運用状況を監視、検証することにある。

なお、財務報告に係る内部統制により財務報告の虚偽の記載を完全には防止又は発見することができない可能性がある。

内部統制監査における監査人の責任

監査人の責任は、監査人が実施した内部統制監査に基づいて、内部統制報告書に重要な虚偽表示がないかどうかについて合理的な保証を得て、内部統制監査報告書において独立の立場から内部統制報告書に対する意見を表明することにある。

監査人は、我が国において一般に公正妥当と認められる財務報告に係る内部統制の監査の基準に従って、監査の過程を通じて、職業的専門家としての判断を行い、職業的懐疑心を保持して以下を実施する。

- ・ 内部統制報告書における財務報告に係る内部統制の評価結果について監査証拠を入手するための監査手続を実施する。内部統制監査の監査手続は、監査人の判断により、財務報告の信頼性に及ぼす影響の重要性に基づいて選択及び適用される。
- ・ 財務報告に係る内部統制の評価範囲、評価手続及び評価結果について経営者が行った記載を含め、全体としての内部統制報告書の表示を検討する。
- ・ 内部統制報告書における財務報告に係る内部統制の評価結果に関する十分かつ適切な監査証拠を入手する。監査人は、内部統制報告書の監査に関する指示、監督及び実施に関して責任がある。監査人は、単独で監査意見に対して責任を負う。

監査人は、監査委員会に対して、計画した内部統制監査の範囲とその実施時期、内部統制監査の実施結果、識別した内部統制の開示すべき重要な不備、その是正結果、及び内部統制の監査の基準で求められているその他の事項について報告を行う。

監査人は、監査委員会に対して、独立性についての我が国における職業倫理に関する規定を遵守したこと、並びに監査人の独立性に影響を与えると合理的に考えられる事項、及び阻害要因を除去又は軽減するためにセーフガードを講じている場合はその内容について報告を行う。

利害関係

会社及び連結子会社と当監査法人又は業務執行社員との間には、公認会計士法の規定により記載すべき利害関係はない。

以上

(注) 1. 上記の監査報告書の原本は当社(有価証券報告書提出会社)が別途保管しております。

2. X B R L データは監査の対象には含まれていません。

独立監査人の監査報告書

2023年 6 月15日

株式会社 みずほフィナンシャルグループ

取締役会 御中

EY新日本有限責任監査法人

東京事務所

指定有限責任社員
業務執行社員 公認会計士 三浦 昇

指定有限責任社員
業務執行社員 公認会計士 津村 健二郎

指定有限責任社員
業務執行社員 公認会計士 長尾 充洋

指定有限責任社員
業務執行社員 公認会計士 藤本 崇裕

監査意見

当監査法人は、金融商品取引法第193条の2第1項の規定に基づく監査証明を行うため、「経理の状況」に掲げられている株式会社みずほフィナンシャルグループの2022年4月1日から2023年3月31日までの第21期事業年度の財務諸表、すなわち、貸借対照表、損益計算書、株主資本等変動計算書、重要な会計方針、その他の注記及び附属明細表について監査を行った。

当監査法人は、上記の財務諸表が、我が国において一般に公正妥当と認められる企業会計の基準に準拠して、株式会社みずほフィナンシャルグループの2023年3月31日現在の財政状態及び同日をもって終了する事業年度の経営成績を、全ての重要な点において適正に表示しているものと認める。

監査意見の根拠

当監査法人は、我が国において一般に公正妥当と認められる監査の基準に準拠して監査を行った。監査の基準における当監査法人の責任は、「財務諸表監査における監査人の責任」に記載されている。当監査法人は、我が国における職業倫理に関する規定に従って、会社から独立しており、また、監査人としてのその他の倫理上の責任を果たしている。当監査法人は、意見表明の基礎となる十分かつ適切な監査証拠を入手したと判断している。

監査上の主要な検討事項

監査上の主要な検討事項とは、当事業年度の財務諸表の監査において、監査人が職業的専門家として特に重要であると判断した事項である。監査上の主要な検討事項は、財務諸表全体に対する監査の実施過程及び監査意見の形成において対応した事項であり、当監査法人は、当該事項に対して個別に意見を表明するものではない。

当監査法人は、監査報告書において報告すべき監査上の主要な検討事項はないと判断している。

その他の記載内容

その他の記載内容は、有価証券報告書に含まれる情報のうち、連結財務諸表及び財務諸表並びにこれらの監査報告書以外の情報である。経営者の責任は、その他の記載内容を作成し開示することにある。また、監査委員会の責任は、その他の記載内容の報告プロセスの整備及び運用における執行役及び取締役の職務の執行を監視することにある。

当監査法人の財務諸表に対する監査意見の対象にはその他の記載内容は含まれておらず、当監査法人はその他の記載内容に対して意見を表明するものではない。

財務諸表監査における当監査法人の責任は、その他の記載内容を通読し、通読の過程において、その他の記載内容と財務諸表又は当監査法人が監査の過程で得た知識との間に重要な相違があるかどうかを検討すること、また、そのような重要な相違以外にその他の記載内容に重要な誤りの兆候があるかどうかを注意を払うことにある。

当監査法人は、実施した作業に基づき、その他の記載内容に重要な誤りがあると判断した場合には、その事実を報告することが求められている。

その他の記載内容に関して、当監査法人が報告すべき事項はない。

財務諸表に対する経営者及び監査委員会の責任

経営者の責任は、我が国において一般に公正妥当と認められる企業会計の基準に準拠して財務諸表を作成し適正に表示することにある。これには、不正又は誤謬による重要な虚偽表示のない財務諸表を作成し適正に表示するために経営者が必要と判断した内部統制を整備及び運用することが含まれる。

財務諸表を作成するに当たり、経営者は、継続企業的前提に基づき財務諸表を作成することが適切であるかどうかを評価し、我が国において一般に公正妥当と認められる企業会計の基準に基づいて継続企業に関する事項を開示する必要がある場合には当該事項を開示する責任がある。

監査委員会の責任は、財務報告プロセスの整備及び運用における執行役及び取締役の職務の執行を監視することにある。

財務諸表監査における監査人の責任

監査人の責任は、監査人が実施した監査に基づいて、全体としての財務諸表に不正又は誤謬による重要な虚偽表示がないかどうかについて合理的な保証を得て、監査報告書において独立の立場から財務諸表に対する意見を表明することにある。虚偽表示は、不正又は誤謬により発生する可能性があり、個別に又は集計すると、財務諸表の利用者の意思決定に影響を与えると合理的に見込まれる場合に、重要性があると判断される。

監査人は、我が国において一般に公正妥当と認められる監査の基準に従って、監査の過程を通じて、職業的専門家としての判断を行い、職業的懐疑心を保持して以下を実施する。

- ・ 不正又は誤謬による重要な虚偽表示リスクを識別し、評価する。また、重要な虚偽表示リスクに対応した監査手続を立案し、実施する。監査手続の選択及び適用は監査人の判断による。さらに、意見表明の基礎となる十分かつ適切な監査証拠を入手する。
- ・ 財務諸表監査の目的は、内部統制の有効性について意見表明するためのものではないが、監査人は、リスク評価の実施に際して、状況に応じた適切な監査手続を立案するために、監査に関連する内部統制を検討する。
- ・ 経営者が採用した会計方針及びその適用方法の適切性、並びに経営者によって行われた会計上の見積りの合理性及び関連する注記事項の妥当性を評価する。
- ・ 経営者が継続企業を前提として財務諸表を作成することが適切であるかどうか、また、入手した監査証拠に基づき、継続企業的前提に重要な疑義を生じさせるような事象又は状況に関して重要な不確実性が認められるかどうか結論付ける。継続企業的前提に関する重要な不確実性が認められる場合は、監査報告書において財務諸表の注記事項に注意を喚起すること、又は重要な不確実性に関する財務諸表の注記事項が適切でない場合は、財務諸表に対して除外事項付意見を表明することが求められている。監査人の結論は、監査報告書日までに入手した監査証拠に基づいているが、将来の事象や状況により、企業は継続企業として存続できなくなる可能性がある。
- ・ 財務諸表の表示及び注記事項が、我が国において一般に公正妥当と認められる企業会計の基準に準拠しているかどうかとともに、関連する注記事項を含めた財務諸表の表示、構成及び内容、並びに財務諸表が基礎となる取引や会計事象を適正に表示しているかどうかを評価する。

監査人は、監査委員会に対して、計画した監査の範囲とその実施時期、監査の実施過程で識別した内部統制の重要な不備を含む監査上の重要な発見事項、及び監査の基準で求められているその他の事項について報告を行う。

監査人は、監査委員会に対して、独立性についての我が国における職業倫理に関する規定を遵守したこと、並びに監査人の独立性に影響を与えると合理的に考えられる事項、及び阻害要因を除去又は軽減するためにセーフガードを講じている場合はその内容について報告を行う。

監査人は、監査委員会と協議した事項のうち、当事業年度の財務諸表の監査で特に重要であると判断した事項を監査上の主要な検討事項と決定し、監査報告書において記載する。ただし、法令等により当該事項の公表が禁止されている場合や、極めて限定的ではあるが、監査報告書において報告することにより生じる不利益が公共の利益を上回ると合理的に見込まれるため、監査人が報告すべきでないと判断した場合は、当該事項を記載しない。

利害関係

会社と当監査法人又は業務執行社員との間には、公認会計士法の規定により記載すべき利害関係はない。

以上

(注) 1. 上記の監査報告書の原本は当社(有価証券報告書提出会社)が別途保管しております。

2. XBR Lデータは監査の対象には含まれていません。