

【表紙】

【提出書類】 有価証券報告書

【根拠条文】 金融商品取引法第24条第1項

【提出先】 関東財務局長

【提出日】 2023年6月26日

【事業年度】 第159期(自 2022年4月1日 至 2023年3月31日)

【会社名】 株式会社トクヤマ

【英訳名】 Tokuyama Corporation

【代表者の役職氏名】 代表取締役 社長執行役員 横田 浩

【本店の所在の場所】 山口県周南市御影町1番1号

【電話番号】 (0834)34 - 2055

【事務連絡者氏名】 経営企画本部 経営管理グループ 経理担当部長 谷川 聡

【最寄りの連絡場所】 東京都千代田区外神田一丁目7番5号 フロントプレイス秋葉原

【電話番号】 (03)5207 - 2558

【事務連絡者氏名】 経営企画本部 財務・投融資グループ 財務担当課長 柏原 永知

【縦覧に供する場所】 株式会社トクヤマ東京本部
(東京都千代田区外神田一丁目7番5号 フロントプレイス秋葉原)
株式会社トクヤマ大阪オフィス
(大阪市北区中之島二丁目2番7号 中之島セントラルタワー)
株式会社東京証券取引所
(東京都中央区日本橋兜町2番1号)

第一部 【企業情報】

第1 【企業の概況】

1 【主要な経営指標等の推移】

(1) 連結経営指標等

回次		第155期	第156期	第157期	第158期	第159期
決算年月		2019年3月	2020年3月	2021年3月	2022年3月	2023年3月
売上高	(百万円)	324,661	316,096	302,407	293,830	351,790
経常利益	(百万円)	33,400	32,837	30,796	25,855	14,783
親会社株主に帰属する 当期純利益	(百万円)	34,279	19,937	24,534	28,000	9,364
包括利益	(百万円)	31,321	21,293	30,524	31,160	10,021
純資産額	(百万円)	163,525	180,429	205,261	232,917	241,602
総資産額	(百万円)	379,630	383,447	386,794	433,210	478,342
1株当たり純資産額	(円)	2,199.83	2,431.21	2,758.37	3,120.25	3,189.01
1株当たり 当期純利益金額	(円)	493.26	287.05	351.11	389.09	130.15
潜在株式調整後 1株当たり 当期純利益金額	(円)	-	-	-	-	-
自己資本比率	(%)	40.2	44.0	51.3	51.8	48.0
自己資本利益率	(%)	24.6	12.4	13.4	13.2	4.1
株価収益率	(倍)	5.30	7.29	7.95	4.42	16.17
営業活動による キャッシュ・フロー	(百万円)	38,531	52,364	43,314	25,986	11,800
投資活動による キャッシュ・フロー	(百万円)	16,174	20,548	19,276	33,797	33,757
財務活動による キャッシュ・フロー	(百万円)	21,104	18,348	22,530	5,118	30,151
現金及び現金同等物の 期末残高	(百万円)	67,991	80,918	83,050	82,496	67,556
従業員数 (外、平均臨時雇用者数)	(人)	5,471 (475)	5,679 (466)	5,476 (449)	5,665 (432)	5,909 (449)

(注) 1 「収益認識に関する会計基準」(企業会計基準第29号 2020年3月31日)等を第158期の期首から適用しており、第158期以降に係る主要な経営指標等については、当該会計基準等を適用した後の指標等となっております。

2 当社は2018年9月3日より役員報酬BIP信託を導入しており、当該信託が保有する当社株式については自己株式として計上しています。また、1株当たり純資産額の算定上、期末発行済株式総数の計算において控除する自己株式に含めるとともに、1株当たり当期純利益金額の算定上、期中平均株式数の計算において控除する自己株式に含めております。

3 第155期、第156期、第157期、第158期及び第159期の潜在株式調整後1株当たり当期純利益金額については、潜在株式が存在しないため記載しておりません。

(2) 提出会社の経営指標等

回次		第155期	第156期	第157期	第158期	第159期
決算年月		2019年3月	2020年3月	2021年3月	2022年3月	2023年3月
売上高	(百万円)	195,233	189,271	180,946	215,374	260,763
経常利益	(百万円)	25,009	25,519	23,127	16,947	2,735
当期純利益	(百万円)	28,955	14,908	22,514	22,614	1,433
資本金	(百万円)	10,000	10,000	10,000	10,000	10,000
発行済株式総数 普通株式	(千株)	69,934	69,934	72,088	72,088	72,088
純資産額	(百万円)	111,884	124,668	150,983	168,828	165,770
総資産額	(百万円)	290,701	297,999	315,154	354,316	385,901
1株当たり純資産額	(円)	1,610.98	1,794.94	2,097.44	2,346.42	2,303.96
1株当たり配当額 普通株式 (うち1株当たり 中間配当額)	(円)	50.00 (25.00)	70.00 (35.00)	70.00 (35.00)	70.00 (35.00)	70.00 (35.00)
1株当たり 当期純利益金額	(円)	416.66	214.66	322.20	314.24	19.93
潜在株式調整後 1株当たり 当期純利益金額	(円)	-	-	-	-	-
自己資本比率	(%)	38.5	41.8	47.9	47.6	43.0
自己資本利益率	(%)	28.8	12.6	16.3	14.1	0.9
株価収益率	(倍)	6.27	9.75	8.67	5.47	105.62
配当性向	(%)	12.0	32.6	21.7	22.3	351.2
従業員数 (外、平均臨時雇用者数)	(人)	1,924 (-)	2,063 (11)	2,256 (14)	2,315 (3)	2,459 (3)
株主総利回り (比較指標： 東証株価指数)	(%) (%)	78.6 (95.0)	65.3 (85.9)	88.1 (122.1)	58.4 (124.6)	71.9 (131.8)
最高株価	(円)	4,165	3,150	2,933	2,910	2,229
最低株価	(円)	2,279	1,617	1,860	1,551	1,606

(注) 1 「収益認識に関する会計基準」(企業会計基準第29号 2020年3月31日)等を第158期の期首から適用しており、第158期以降に係る主要な経営指標等については、当該会計基準等を適用した後の指標等となっております。

2 当社は2018年9月3日より役員報酬BIP信託を導入しており、当該信託が保有する当社株式については自己株式として計上しています。また、1株当たり純資産額の算定上、期末発行済株式総数の計算において控除する自己株式に含めるとともに、1株当たり当期純利益金額の算定上、期中平均株式数の計算において控除する自己株式に含めております。

3 第155期、第156期、第157期、第158期及び第159期の潜在株式調整後1株当たり当期純利益金額については、潜在株式が存在しないため記載しておりません。

4 最高・最低株価は、2022年4月3日以前は東京証券取引所市場第一部におけるものであり、2022年4月4日以降は東京証券取引所プライム市場におけるものです。

2 【沿革】

- 1918年2月 アンモニア法ソーダ製造のため資本金200万円をもって山口県徳山町（現 山口県周南市）に日本曹達工業株式会社として発足
- 1936年1月 商号を徳山曹達株式会社に変更
- 1937年5月 東京営業所（現 東京本部）を開設
- 1937年7月 大阪営業所（現 大阪オフィス）を開設
- 1938年3月 徳山工場において湿式法による普通ポルトランドセメントの製造を開始
- 1948年7月 広島営業所（現 広島支店）を開設
- 1949年5月 東京証券取引所へ上場
- 1952年3月 徳山工場において電解苛性ソーダの製造を開始
- 1960年12月 南陽工場新設
- 1961年1月 福岡営業所（現 福岡支店）を開設
- 1966年1月 高松営業所（現 高松支店）を開設
- 1967年6月 東工場新設
- 1970年3月 東工場においてポリプロピレンの製造を開始
- 1972年7月 東工場においてイソプロピルアルコールの製造を開始
- 1972年11月 技術研究所（現 徳山研究所）新設
- 1976年1月 東工場において二軸延伸ポリプロピレンフィルムの製造を開始
- 1984年7月 東工場において多結晶シリコンの製造を開始
- 1985年4月 鹿島工場新設
- 1987年2月 サンフランシスコ支店（現 米国現地法人 Tokuyama America, Inc.（現 連結子会社））を開設
- 1988年9月 徳山科学技術振興財団を設立
- 1989年5月 つくば研究所新設
- 1989年8月 ドイツ現地法人 Tokuyama Europe GmbH（現 連結子会社）を設立
- 1994年4月 商号を株式会社トクヤマに変更
- 1994年4月 医療診断システムの製造販売会社 株式会社エイアンドティー（現 連結子会社）を設立
- 1995年7月 塩化ビニル樹脂の製造販売会社 新第一塩ビ株式会社（現 連結子会社）を設立
- 1996年6月 シンガポールに電子工業用高純度薬品の製造会社 Tokuyama Electronic Chemicals Pte. Ltd.（現 Tokuyama Singapore Pte. Ltd.（現 連結子会社））を設立
- 1996年8月 台湾現地法人 台湾徳亞瑪股份有限公司（現 連結子会社）を設立
- 2001年7月 ポリプロピレン樹脂事業に関する営業を出光石油化学株式会社に譲渡
- 2002年9月 中国に微多孔質フィルムの製造販売会社 上海徳山塑料有限公司（現 連結子会社）を設立
- 2005年9月 中国に乾式シリカの製造販売会社 徳山化工（浙江）有限公司（現 連結子会社）を設立
- 2005年9月 中国現地法人 徳玖山国際貿易（上海）有限公司（現 連結子会社）を設立
- 2007年2月 窒化アルミニウム白板の製造販売会社 TDパワーマテリアル株式会社（現 連結子会社）を設立
- 2008年1月 韓国現地法人 Tokuyama Korea Co., Ltd.（現 連結子会社）を設立
- 2008年8月 周南バルクターミナル株式会社（現 連結子会社）を設立
- 2009年8月 マレーシアに多結晶シリコンの製造販売会社 Tokuyama Malaysia Sdn. Bhd.を設立
- 2011年8月 廃石膏ボードリサイクル事業会社 株式会社トクヤマ・チヨダジブサム（現 連結子会社）を設立
- 2013年6月 フランス領・ニューカレドニアのセメント製造販売会社の株式を取得し、Tokuyama Nouvelle Calédonie S.A.（現 連結子会社）を設立
- 2014年3月 ソーダ灰・塩化カルシウムの共同事業会社 トクヤマ・セントラルソーダ株式会社（現 株式会社トクヤマソーダ販売（現 連結子会社））を設立
- 2014年6月 生コンクリートの製造販売会社 広島トクヤマ生コン株式会社（現 連結子会社）を設立
- 2017年5月 Tokuyama Malaysia Sdn. Bhd. の全株式を譲渡
- 2018年7月 総合物流会社 徳山海陸運送株式会社（現 トクヤマ海陸運送株式会社（現 連結子会社））の全株式を取得
- 2020年10月 台湾に電子工業用高純度IPAの製造販売会社 台塑徳山精密化学股份有限公司（現 連結子会社）を設立
- 2021年12月 リーフレタスの生産・販売を行う農業法人 株式会社トクヤマゆうゆうファームを設立
- 2022年2月 台湾に研究開発とマーケティングを行う現地法人 徳山台湾研究開発中心股份有限公司（現 徳山台湾股份有限公司（現 連結子会社））を設立
- 2022年8月 韓国に電子工業用高純度IPAの製造販売会社 STAC Co., Ltd.（現 連結子会社）を設立
- 2022年11月 インターロッキングブロックの製造販売会社 株式会社トクヤマアートブロックLABO（現 連結子会社）を設立

3 【事業の内容】

当社及び当社の関係会社（当社、子会社57社及び関連会社32社（2023年3月31日現在）により構成）においては、化成品、セメント、電子材料、ライフサイエンス、環境事業の5つの報告セグメントでの事業を主として行っております。各セグメントにおける当社及び関係会社の位置付け等は次のとおりです。

なお、次の5つのセグメントは「第5 経理の状況 1 連結財務諸表等 (1) 連結財務諸表 注記事項（セグメント情報等）」に掲げるセグメントの区分と同一です。

<化成品セグメント>

化成品セグメントにおいては、苛性ソーダ、ソーダ灰、塩化カルシウム、珪酸ソーダ、塩化ビニルモノマー、塩化ビニル樹脂、酸化プロピレン、塩素系溶剤、水素等を製造・販売しております。

主な関係会社

（製造販売）

新第一塩ビ(株)、サン・アロー化成(株)

（販売）

(株)トクヤマソーダ販売

<セメントセグメント>

セメントセグメントにおいては、セメント、生コンクリート、セメント系固化材等の製造・販売及び資源リサイクルを行っております。

主な関係会社

（製造販売）

広島トクヤマ生コン(株)、Tokuyama Nouvelle Calédonie S.A.、東京トクヤマコンクリート(株)、西部徳山生コンクリート(株)、川崎徳山生コンクリート(株)、九州徳山生コンクリート(株)、中国生コンクリート(株)、(株)しろかわ、(株)トクヤマエムテック、山陽徳山生コンクリート(株)、山口エコテック(株)

（販売）

トクヤマ通商(株)、関西トクヤマ販売(株)、(株)トクショウ、(株)トクシン

<電子材料セグメント>

電子材料セグメントにおいては、多結晶シリコン、乾式シリカ、四塩化珪素、窒化アルミニウム、電子工業用高純度イソプロピルアルコール、フォトレジスト用現像液、工業用イソプロピルアルコール等を製造・販売していません。

主な関係会社

（製造販売）

徳山化工（浙江）有限公司、TDパワーマテリアル(株)、台湾徳亞瑪股份有限公司、Tokuyama Singapore Pte. Ltd.、台塑徳山精密化学股份有限公司、STAC Co., Ltd.、韓徳化学(株)

（販売）

(株)トクヤマソーダ販売

<ライフサイエンスセグメント>

ライフサイエンスセグメントにおいては、医療診断システム、歯科器材、医薬品原薬・中間体、プラスチックレンズ関連材料、微多孔質フィルム等を製造・販売していません。

主な関係会社

（製造販売）

上海徳山塑料有限公司、(株)エイアンドティー、(株)トクヤマデンタル

（販売）

愛研徳医療器械貿易（上海）有限公司、Tokuyama Dental Italy S.r.l.、Tokuyama Dental Deutschland GmbH、Tokuyama Dental America Inc.

<環境事業セグメント>

環境事業セグメントにおいては、イオン交換膜、樹脂サッシ等を製造・販売及び廃石膏ボードリサイクルを行っております。

主な関係会社

(製造販売)

(株)F L トクヤマ、(株)アストム、(株)エクセルシャノン、東北シャノン(株)、フィガロ技研(株)

<その他>

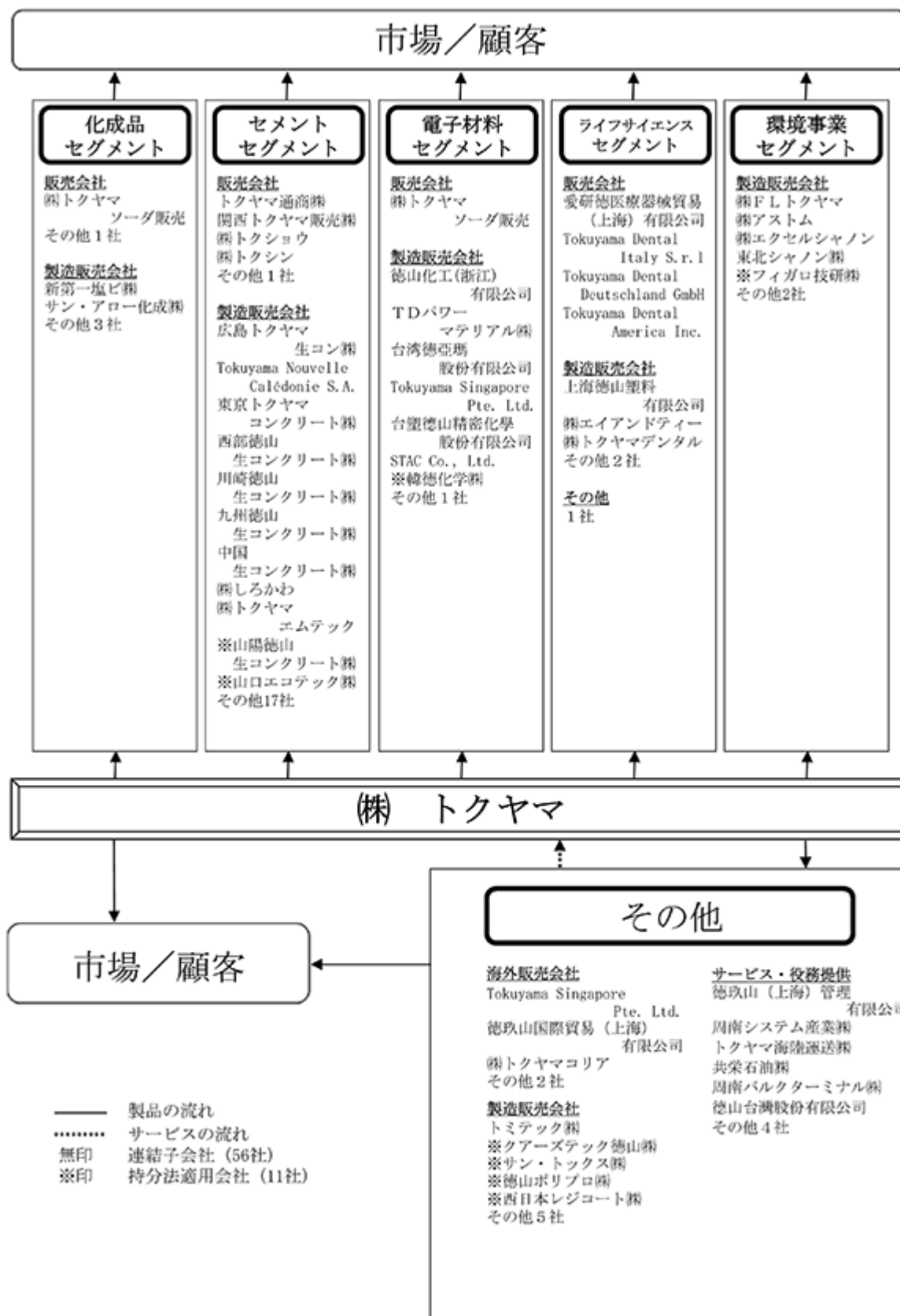
報告セグメントに含まれないその他の事業としては、海外での当社グループの製品販売、運送業、不動産管理業等を行っております。

主な関係会社

トミテック(株)、Tokuyama Singapore Pte. Ltd.、徳玖山国際貿易(上海)有限公司、(株)トクヤマコリア、徳玖山(上海)管理有限公司、周南システム産業(株)、トクヤマ海陸運送(株)、共栄石油(株)、周南バルクターミナル(株)、徳山台湾股份有限公司、クアーズテック徳山(株)、サン・トックス(株)、徳山ポリプロ(株)、西日本レジコート(株)

〔事業系統図〕

以上述べた事項を事業系統図によって示すと次のとおりです。



4 【関係会社の状況】

(1) 連結子会社

名称	住所	資本金 (百万円)	主要な事業 の内容	議決権の 所有割合 (%)	関係内容
(株)トクヤマソーダ販売	東京都中央区	10	ソーダ灰及び 塩化カルシウム の仕入・販売	100.0	当社グループより製品を購入し、連結子会社に製品を供給しております。
新第一塩ビ(株) (注)1	東京都千代田区	2,000	塩化ビニル 樹脂の製造・ 販売	85.5	当社より原材料を購入し、連結子会社に製品を供給しております。 なお、当社所有の土地を賃借しております。
サン・アロー化成(株)	山口県周南市	98	塩化ビニル 樹脂製品の 製造・販売	100.0	連結子会社より原材料を購入し、連結子会社に製品を供給しております。
広島トクヤマ生コン(株) (注)2	広島県安芸郡坂 町	100	生コンクリー トの製造・販 売	67.2 (17.2)	連結子会社より製品を購入しております。 なお、当社より資金貸付を受けております。
Tokuyama Nouvelle Calédonie S.A.	フランス領 ニューカレドニア	百万XPF 210	セメントの 製造・販売	75.7	連結子会社より原材料を購入しております。 なお、当社より資金貸付を受けております。
東京トクヤマコンクリート (株)	東京都江東区	80	生コン及び コンクリート 製品の製造・ 販売	99.9	連結子会社より原材料を購入し、連結子会社に製品を供給しております。 役員の兼任等……有
西部徳山生コンクリート(株)	山口県周南市	100	生コンクリー トの製造・販 売	100.0	連結子会社より原材料を購入しております。
川崎徳山生コンクリート(株) (注)2	川崎市川崎区	40	生コンクリー トの製造・販 売	100.0 (100.0)	連結子会社より原材料を購入しております。 なお、当社グループより資金貸付を受けております。
九州徳山生コンクリート(株) (注)2	福岡市東区	50	生コンクリー トの製造・販 売	100.0 (100.0)	連結子会社より原材料を購入しております。
中国生コンクリート(株)	広島市南区	80	生コンクリー トの製造・販 売	52.3	連結子会社より原材料を購入しております。
(株)しろかわ	愛媛県東温市	60	生コンクリー トの製造・販 売	100.0	
(株)トクヤマエムテック	東京都中央区	50	建築材料及び 化学製品の 加工・販売	100.0	当社より原材料を購入し、当社グループに製品を供給しております。 なお、当社所有の土地を賃借しております。
トクヤマ通商(株)	東京都中央区	95	セメント及び 生コンクリー トの仕入・販 売	100.0	当社グループより製品を購入し、当社グループに製品を供給しております。 役員の兼任等……有
関西トクヤマ販売(株)	大阪市北区	80	セメント及び 生コンクリー トの仕入・販 売	100.0	当社グループより製品を購入しております。
(株)トクショウ	福岡市中央区	40	セメント及び 生コンクリー トの仕入・販 売	100.0	当社グループより製品を購入し、連結子会社に製品を供給しております。
(株)トクシン	広島市中区	40	セメント及び 生コンクリー トの仕入・販 売	100.0	当社グループより製品を購入し、連結子会社に製品を供給しております。
徳山化工(浙江)有限公司 (注)1	中華人民共和 国浙江省嘉興市	百万CNY 494	乾式シリカ、 高純度塩化シ ラン及び電子 工業用高純度 薬品の製造・ 販売	100.0	当社より原材料を購入し、連結子会社に製品を供給しております。 役員の兼任等……有

名称	住所	資本金 (百万円)	主要な事業 の内容	議決権の 所有割合 (%)	関係内容
T Dパワーマテリアル㈱	山口県周南市	250	窒化アルミニウム白板の製造・販売	65.0	当社より原材料を購入し、当社に製品を供給しております。 なお、当社より資金貸付を受けております。
台湾徳亞瑪股份有限公司	中華民国新竹市	百万TWD 200	電子工業用高純度薬品の製造・販売	100.0	当社グループより原材料及び製品を購入しております。
Tokuyama Singapore Pte. Ltd.	シンガポール共和国	千SGD 11,000	電子工業用高純度薬品の製造・販売及びトクヤマグループ製品の仕入・販売	100.0	当社より原材料を購入し、当社グループに製品を供給しております。また、東南アジア地域において、当社グループの製品を販売しております。
台塑徳山精密化学股份有限公司 (注) 1, 3	中華民国高雄市	百万TWD 1,000	電子工業用高純度I P Aの製造・販売	50.0	連結子会社に製品を供給しております。 なお、当社より資金貸付を受けております。 役員の兼任等.....有
STAC Co., Ltd. (注) 3	大韓民国ウルサン市	百万KRW 8,000	電子工業用高純度I P Aの製造・販売	50.0	役員の兼任等.....有
上海徳山塑料有限公司 (注) 1	中華人民共和国上海市	百万CNY 85	微多孔質フィルムの製造・販売	100.0	当社に製品を供給しております。
㈱エイアンドティー	神奈川県藤沢市	100	医療用分析装置及び診断用試薬の製造・販売	100.0	連結子会社より原材料を購入しております。 なお、当社より資金貸付を受けております。 役員の兼任等.....有
愛研徳医療器械貿易(上海)有限公司 (注) 2	中華人民共和国上海市	百万CNY 6	医療用分析装置及び診断用試薬の販売	100.0 (100.0)	
㈱トクヤマデンタル	東京都台東区	100	歯科医療用器材及び関連材料の製造・販売	100.0	連結子会社に製品を供給しております。 なお、当社所有の建物を賃借しております。 役員の兼任等.....有
Tokuyama Dental Italy S.r.l (注) 2	イタリア共和国ヴェネト州	千EUR 99	歯科医療用器材及び関連材料の販売	51.0 (51.0)	連結子会社より製品を購入しております。
Tokuyama Dental Deutschland GmbH (注) 2	ドイツ連邦共和国ノルトライン＝ヴェストファーレン州	千EUR 100	歯科医療用器材及び関連材料の販売	51.0 (51.0)	連結子会社より製品を購入しております。
Tokuyama Dental America Inc. (注) 2	アメリカ合衆国カリフォルニア州	千USD 829	歯科医療用器材及び関連材料の販売	100.0 (100.0)	連結子会社より製品を購入しております。 なお、連結子会社より資金貸付を受けております。
㈱F Lトクヤマ	東京都中央区	30	漆喰関連製品の企画・立案・販売事業	100.0	当社より資金貸付を受けております。
㈱アストム	東京都港区	450	イオン交換膜及び応用装置の製造・販売・保守	55.0	当社グループに製品を供給しております。 なお、当社所有の建物を賃借しており、当社より資金貸付を受けております。 役員の兼任等.....有
㈱エクセルシャノン	東京都中央区	495	樹脂サッシの製造・加工・販売	51.0	連結子会社より原材料及び製品を購入し、連結子会社に製品を供給しております。 なお、当社所有の建物を賃借しており、当社より資金貸付を受けております。
東北シャノン㈱ (注) 2	岩手県花巻市	300	樹脂サッシの製造・加工・販売	100.0 (100.0)	連結子会社より原材料を購入し、連結子会社に製品を供給しております。 なお、当社所有の土地を賃借しており、当社より資金貸付を受けております。
トミテック㈱	山口県熊毛郡田布施町	100	家庭用除湿剤の製造及び合成樹脂の成形加工	100.0	当社所有の土地を賃借しております。

名称	住所	資本金 (百万円)	主要な事業 の内容	議決権の 所有割合 (%)	関係内容
徳玖山国際貿易(上海)有限公司	中華人民共和国 上海市	百万CNY 5	トクヤマグループ製品の仕入・販売	100.0	中国において当社グループの製品を販売しております。
(株)トクヤマコリア	大韓民国ソウル市	百万KRW 500	トクヤマグループ製品の仕入・販売	100.0	韓国において当社の製品を販売しております。
徳玖山(上海)管理有限公司	中華人民共和国 上海市	百万CNY 12	中国のトクヤマグループ会社の統括・管理	100.0	中国における当社グループ会社の統括・管理を行っております。
周南システム産業(株)	山口県周南市	100	土木及び建築の設計・施工、工場構内作業請負、建築材料の仕入・販売	100.0	当社グループの製品の販売及び不動産管理、構内作業等を行っております。 なお、当社所有の土地を賃借しております。
トクヤマ海陸運送(株)	山口県周南市	63	海運業、貨物運送業及び倉庫業	100.0	当社グループの製品の輸送、保管を行っております。なお、当社所有の土地を賃借しており、当社より資金貸付を受けております。
共栄石油(株) (注)2	山口県周南市	20	石油製品の仕入・販売	100.0 (100.0)	当社グループに製品を供給しております。 なお、当社より資金貸付を受けております。
周南バルクターミナル(株) (注)2	山口県周南市	150	石炭等のバルクカーゴに関わる倉庫業	83.3 (11.1)	当社所有の土地及び設備を賃借しております。
徳山台湾股份有限公司	中華民国新竹市	百万TWD 34	研究開発及びマーケティング、トクヤマグループ製品の仕入・販売、健康食品の製造・販売	100.0	当社の研究開発及びマーケティングを行っております。また、台湾において当社グループの製品を販売しております。 役員の兼任等……有
その他 14社					

(注) 1 特定子会社に該当しております。

2 議決権の所有割合の()内は、間接所有割合で内数です。

3 持分は100分の50以下ですが、実質的に支配しているため子会社としたものです。

(2) 持分法適用関連会社

名称	住所	資本金 (百万円)	主要な事業 の内容	議決権の 所有割合 (%)	関係内容
山陽徳山生コンクリート(株)	岡山県倉敷市	50	生コンクリート製造・販売	50.0	
山口エコテック(株)	山口県周南市	90	ごみ焼却灰 再資源化事業	50.0	当社より原材料を購入しております。 なお、当社所有の土地を賃借しております。
韓徳化学(株)	大韓民国ソウル市	百万KRW 4,500	フォトレジスト用現像液の製造・販売	50.0	当社より原材料を購入しております。 役員の兼任等.....有
フィガロ技研(株)	大阪府箕面市	99	ガスセンサ素子及び 応用製品の製造・販売	33.4	
クアーズテック徳山(株)	山口県周南市	100	窯業製品及び電気化学製品の製造・販売	30.0	当社より原材料を購入しております。 なお、当社所有の土地を賃借しております。
サン・トックス(株)	東京都台東区	300	ポリオレフィンフィルムの製造・販売	34.0	当社より原材料を購入しております。 なお、当社所有の土地及び設備を賃借しております。
徳山ポリプロ(株)	山口県周南市	100	ポリプロピレンの製造・販売	50.0	当社より原材料を購入し、当社に製品を供給しております。 なお、当社所有の土地及び設備を賃借しております。
西日本レジコート(株)	広島市安芸区	50	金属部品防錆表面処理加工	50.0	役員の兼任等.....有
その他 3社					

5 【従業員の状況】

(1) 連結会社の状況

2023年3月31日現在

セグメントの名称	従業員数(人)	
化成品	340	(5)
セメント	627	(28)
電子材料	1,127	(47)
ライフサイエンス	1,039	(210)
環境事業	496	(32)
報告セグメント計	3,629	(322)
その他	1,043	(127)
全社(共通)	1,237	(-)
合計	5,909	(449)

- (注) 1 従業員数は就業人員数(当社グループからグループ外への出向者を除き、グループ外から当社グループへの出向者を含む。)であり、臨時従業員数(パートタイマーを含み、派遣社員を除く。)は、年間の平均人員を()外数で記載しております。
- 2 全社(共通)として記載されている従業員数は、特定のセグメントに区分できない管理部門に所属しているものです。

(2) 提出会社の状況

2023年3月31日現在

従業員数(人)	平均年齢(歳)	平均勤続年数(年)	平均年間給与(円)
2,459	41.27	17.00	7,041,706

セグメントの名称	従業員数(人)	
化成品	273	(-)
セメント	253	(-)
電子材料	529	(-)
ライフサイエンス	156	(3)
環境事業	11	(-)
報告セグメント計	1,222	(3)
全社(共通)	1,237	(-)
合計	2,459	(3)

- (注) 1 従業員数は就業人員数(当社から社外への出向者を除き、社外から当社への出向者を含む。)であり、臨時従業員数(パートタイマーを含み、派遣社員を除く。)は、年間の平均人員を()外数で記載しております。
- 2 平均年間給与は、基準外賃金及び賞与を含んでおります。
- 3 全社(共通)として記載されている従業員数は、特定のセグメントに区分できない管理部門に所属しているものです。

(3) 労働組合の状況

当社の労働組合はトクヤマ労働組合と称し、日本化学エネルギー産業労働組合連合会（JEC連合）に加盟し、会社と円満な労使関係を持続しております。

なお、2023年3月31日現在の組合員数は1,817人です。

(4) 管理職に占める女性労働者の割合、男性労働者の育児休業取得率等及び労働者の男女の賃金の差異

提出会社

当事業年度					
管理職に占める女性労働者の割合(%) (注)1	男性労働者の育児休業取得率(%) (注)2	男性労働者の育児休業及び育児目的休暇取得率(%) (注)3	労働者の男女の賃金の差異(注)1(注)4		
			全従業員	正規従業員	有期雇用従業員
2.7	26.5	136.1	67.9	68.3	56.5

(注)1 「女性の職業生活における活躍の推進に関する法律」(平成27年法律第64号)に基づき算出しております。なお、当社から社外への出向者を含み、社外から当社への出向者を除いて集計しております。

2 「育児休業、介護休業等育児又は家族介護を行う労働者の福祉に関する法律」(平成3年法律第76号)に基づき、「育児休業、介護休業等育児又は家族介護を行う労働者の福祉に関する法律施行規則」(平成3年労働省令第25号)第71条の4第1号における育児休業等の取得割合を算出しております。なお、当社から社外への出向者及び社外から当社への出向者を除いて集計しております。

3 「育児休業、介護休業等育児又は家族介護を行う労働者の福祉に関する法律」(平成3年法律第76号)に基づき、「育児休業、介護休業等育児又は家族介護を行う労働者の福祉に関する法律施行規則」(平成3年労働省令第25号)第71条の4第2号における育児休業等及び育児目的休暇の取得割合を算出しております。なお、当社から社外への出向者及び社外から当社への出向者を除いて集計しております。

4 以下の前提に基づき男性の賃金に対する女性の賃金の割合を算出しております。

対象期間：2022年度(2022年4月～2023年3月)

賃金：賞与及び基準外賃金を含んでおります。

有期雇用従業員：パート社員及び有期契約社員を含み、派遣社員を除いております。

なお従業員は当社から社外への出向者を含み、社外から当社への出向者を除いて集計しております。

5 労働者の男女の賃金の差異について、賃金体系及び制度上に、男女間の差異はありません。管理職比率等の人材ポートフォリオ及び、交替手当や家族手当等、一部手当の支給実績において男女間の偏りがあり、それに伴う賃金差が生じております。

連結子会社

当事業年度					
名称	管理職に占める女性労働者の割合(%) (注)2	男性労働者の育児休業取得率(%)	労働者の男女の賃金の差異(注)2(注)3		
			全従業員	正規従業員	有期雇用従業員
トクヤマ海陸運送(株)	7.3	-	64.6	69.2	45.9
周南システム産業(株)	-	-	62.2	77.3	62.5
(株)エイアンドティー	-	-	45.2	53.7	35.9

(注)1 女性活躍推進法等に基づき公表している項目のみ記載しております。

2 「女性の職業生活における活躍の推進に関する法律」(平成27年法律第64号)に基づき算出しております。なお、社外への出向者を含み、社外からの出向者を除いて集計しております。

3 以下の前提に基づき男性の賃金に対する女性の賃金の割合を算出しております。

対象期間：2022年度(2022年4月～2023年3月)

賃金：賞与及び基準外賃金を含んでおります。

有期雇用従業員：パート社員及び有期契約社員を含み、派遣社員を除いております。

なお、従業員は社外への出向者を含み、社外からの出向者を除いて集計しております。

4 労働者の男女の賃金の差異について、賃金体系及び制度上に、男女間の差異はありません。管理職比率や年代別人員構成割合等の人材ポートフォリオ及び、交替手当や家族手当等、一部手当の支給実績において男女間の偏りがあり、それに伴う賃金差が生じております。

提出会社及び連結子会社

当事業年度				
管理職に 占める 女性労働者 の割合(%)	男性労働者の 育児休業 取得率(%)	労働者の男女の賃金の差異(%)		
		全従業員	正規従業員	有期雇用従業員
4.7	28.4	57.1	67.0	41.4

- (注) 1 指標の集計において、「連結財務諸表の用語、様式及び作成方法に関する規則」(昭和51年大蔵省令第28号)第2条第5号に規定されている連結会社のうち、従業員100人以下の海外連結子会社を含みません。連結会社従業員数(臨時従業員は除く)のうち、本指標の集計に含まれる対象者が占める人数の割合は93%です。
- 2 上記指標は、海外子会社を含めた指標です。海外子会社各社の規則に基づいて提出されたデータを集計しているため、各指標の定義や計算方法は「女性の職業生活における活躍の推進に関する法律」(平成27年法律第64号)及び「育児休業、介護休業等育児又は家族介護を行う労働者の福祉に関する法律」(平成3年法律第76号)とは異なっているものも含まれます。
- 3 労働者の男女の賃金の差異について、賃金体系及び制度上に、男女間の差異はありません。管理職比率、年代別男女構成比等の人材ポートフォリオ及び、交替手当や家族手当等、一部手当の支給実績において男女間の偏りがあり、それに伴う賃金差が生じております。

第2 【事業の状況】

1 【経営方針、経営環境及び対処すべき課題等】

(1) 事業環境に関する認識

当社は徳山製造所のインテグレートされた高効率な生産プロセスが競争力の源泉であり、石炭火力発電所に依存したエネルギー多消費型事業が収益を牽引してまいりました。しかし産業構造の変化が加速し、デジタル革命の急進といった社会環境の変化、日本においては少子高齢化による国内需要の減少や健康志向の高まり、また循環型社会実現に向けての環境意識の向上や規制強化が進むことが想定され、これまでの延長線上にない事業の構築・成長によって収益力・競争力を確保していくことが必須であると考えております。

(2) 経営方針及び中長期的な会社の経営戦略

このような事業環境の認識のもと、当社は環境との調和を明確に意識するとともに、消費者が求める価値を私たちの顧客とともに創造する企業になることを掲げ、当社の経営理念を定めた存在意義を「化学を礎に、環境と調和した幸せな未来を顧客と共に創造する」に再定義しました。また存在意義に基づいた経営方針として、以下のありたい姿を策定しています。

マーケティングと研究開発から始める価値創造型企業
独自の強みを磨き、活かし、新領域に挑み続ける企業
社員と家族が健康で自分の仕事と会社に誇りを持つ企業
世界中の地域・社会の人々との繋がりを大切にする企業

(3) 対処すべき課題

中長期的な当社の経営戦略として、2021年2月25日に策定した「中期経営計画2025」において、以下の3項目を重点課題といたしました。

1. 事業ポートフォリオの転換

新たな成長事業を「電子」「健康」「環境」と位置づけ、連結売上高比率50%以上を目指します。化成品・セメント事業は効率化を進め、安定的に収益を確保いたします。

当連結会計年度において、「電子」分野では、台湾で電子工業用高純度イソプロピルアルコール製造・販売会社である台塑徳山精密化学股份有限公司の本格稼働を開始し、韓国ではSK Geo Centric Co., Ltd.との合併であるSTAC Co., Ltd.の工場建設を進めております。さらに、先進技術事業化センター内に、パワー半導体や高出力LED用絶縁放熱基板、半導体製造装置用の部材に用いられる窒化アルミニウムフィルターの量産検討設備を本格稼働させました。同フィルターは従来品より樹脂の熱伝導率を大きく向上させるため、電子デバイスにおける高い放熱効果が期待されます。

「健康」分野では、鹿島工場内に新棟を建設し、歯科充填用コンポジットレジン・CAD/CAM ハイブリッドレジンブロック等の製造能力を強化いたします。製品の混練・充填・包装などの製造能力を従来比約2倍に向上させ、国内外の旺盛な需要への対応を進めてまいります。

「環境」分野では、廃石膏ボードリサイクル事業の国内3番目の拠点として、北海道室蘭市に新工場を建設中です。住宅の壁や天井等の耐火材として広く普及している石膏ボードは、リフォームや解体により廃棄量が年々増加しており、また廃棄処分が難しいことから、リサイクルへの期待が高まっています。当社グループは、この事業を通じて引き続き循環型社会の構築に貢献してまいります。

これら事業ポートフォリオ転換を進める人材確保のため、事業戦略に連動した採用・育成・配置に関する人事施策を実施しています。併せて、DX推進による省人化・省力化を進めています。

2. 地球温暖化防止への貢献

世界的な環境意識の高まりを受け、当社は「2050年度カーボンニュートラル達成」を目標として掲げました。その達成のために原料の脱炭素化、環境貢献製品の開発・実装及び水素やアンモニアなどの次世代エネルギーの技術開発の加速、事業化を目指します。また、徳山製造所内のプロセス改善に取り組むとともに、国内外のバイオマス燃料の開発・利活用を推進し、2030年度にCO₂総排出量を30%削減（2019年度比）することを実現します。

当連結会計年度において、経済産業省・資源エネルギー庁が公募する「非化石エネルギー等導入促進対策費補助金（コンビナートの水素、燃料アンモニア等供給拠点化に向けた支援事業）」へ「周南コンビナートアンモニア供給拠点整備基本検討事業」を4社で共同提案し、補助事業者に採択されました。本事業では、2030年までに周南コンビナートにおける年間100万トン超のカーボンフリーアンモニア供給体制を確立することを目的に、出光興産株式会社徳山事業所の貯蔵施設を周南コンビナートにおけるアンモニアの共通供給拠点として整備し、周南コンビナート各社（需要側）へのアンモニア供給のためのインフラ検討を行います。今後、実装置でのアンモニア燃焼実証等の様々な取り組みを通し、周南地区における国内初のアンモニアサプライチェーンの構築を推進します。

3. CSR経営の推進

当社は、持続可能な未来を社会とともに築く活動を継続的に行い、社会課題の解決に貢献し、多様なステークホルダーからの信頼を高め、企業価値の向上を目指しています。その実現に向けて、CSR経営に関わる社会的な課題を抽出しマテリアリティ（重要な取り組み課題）として、以下の10項目を特定し各課題の解決に取り組んでいます。

CSR経営の推進においては、トクヤマビジョンを頂点に「トクヤマグループサステナビリティ基本原則」の制定及び「トクヤマグループ行動憲章」を改正し、各種サステナビリティ課題に対する考えを方針として掲げながら、成長の土台となるマテリアリティへの取り組みを強化しています。

その中でも昨年度は、人権尊重をあらゆる事業活動の基本に据え、企業としての人権尊重責任を果たすため、「トクヤマグループ行動憲章」のもと、「トクヤマグループ人権方針」を制定しました。今後は、人権デュー・ディリジェンスの実施や救済・苦情処理のしくみの充実、そしてこれらの情報の開示に取り組んでまいります。

また、「心と体の健康推進」については、従業員とその家族の心と体の健康づくりと働きやすい職場づくりを実現するために、経営トップである社長が健康経営統括責任者を務め、健康経営を推進した結果、昨年に続いて「健康経営優良法人（ホワイト500）」に認定されるとともに、経済産業省と東京証券取引所が共同で選定する「健康経営銘柄2023」（31業種49社）に初めて選定されました。今後も経営トップのコミットメントのもとで、健康経営の取り組みを進めてまいります。

環境	地球温暖化防止への貢献	7 気候変動 13 気候変動 15 陸域生態系 13 気候変動
	環境保全	3 気候変動 6 清潔な水と衛生 11 持続可能な消費と生産 12 気候変動 13 気候変動 14 海洋資源 15 陸域生態系
保安防災	無事故・無災害	3 気候変動 4 質の高い教育 8 持続可能な消費と生産 9 産業とイノベーション
技術・品質	化学品管理・製品安全性の強化	3 気候変動 12 気候変動 13 気候変動
	社会課題解決型製品・技術の開発	3 気候変動 7 気候変動 9 産業とイノベーション 12 気候変動 13 気候変動
社会	地域社会との共存、連携、貢献	2 質の高い教育 4 質の高い教育 15 陸域生態系
	CSR調達の推進	8 持続可能な消費と生産 10 気候変動 12 気候変動 16 平和と公正
	人材育成	4 質の高い教育 8 持続可能な消費と生産 10 気候変動
	多様性（ダイバーシティ）と働きがいの重視	5 性別平等 8 持続可能な消費と生産 10 気候変動
	心と体の健康推進	3 気候変動 8 持続可能な消費と生産

(4) 「中期経営計画2025」達成目標

2025年度の達成目標を以下のとおり変更しました。有形固定資産の減価償却方法について、主として定率法を採用しておりましたが、2024年3月期の期首より定額法に変更します。定額法により取得原価を耐用年数にわたって均等配分することが、経営実態をより正しく反映することになると判断したものです。

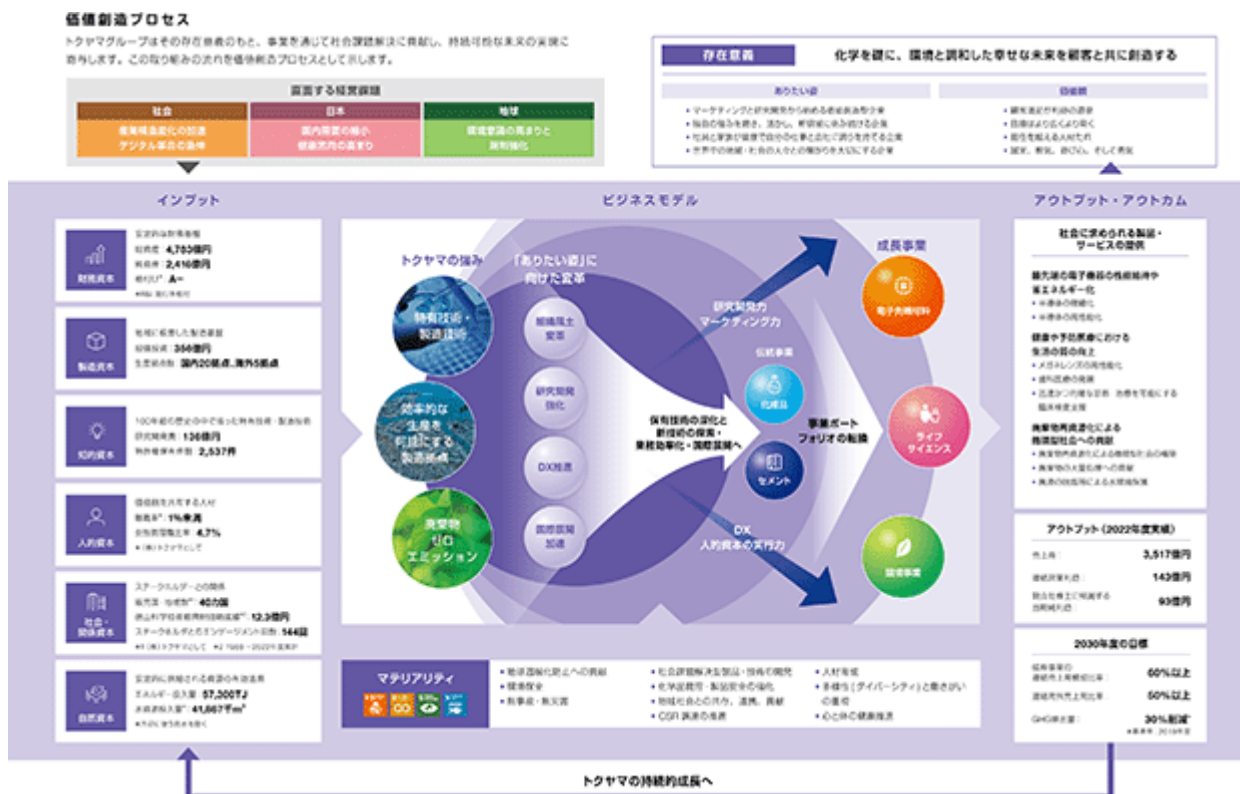
指標	2022年度 実績	2025年度 達成目標
売上高	3,517億円	3,200億円
営業利益	143億円	450億円（変更前：400億円）
成長事業の売上高成長率（CAGR）	20.1%	10%以上
ROE	4.1%	11%以上（変更前：10%以上）
[前提] 為替レート 国産ナフサ	135円 / \$ 76,600円 / kℓ	105円 / \$ 32,500円 / kℓ

なお、当該将来に関する事項については、その作成時点での予想や一定の前提に基づいており、その達成及び将来の業績について保証するものではありません。

(5) トクヤマの価値創造プロセス

「化学を礎に、環境と調和した幸せな未来を顧客と共に創造する」という存在意義のもと、様々な社会課題の中から私たちの強みを活かせる領域を「電子」「健康」「環境」に特定し、これら3分野を新たな成長市場と位置づけています。100年超の歴史の中で培った特有技術や価値観を共有する人材、ステークホルダーとの関係といった経営資源を活かしつつ「ありたい姿」に向けた変革を行います。そしてこれらの成長市場に向け、他社にない価値を提供するソリューション型のビジネスを展開していくことで、持続可能な未来の実現に寄与します。この取り組みの流れを価値創造プロセスとして示します

なお、詳細につきましては2023年7月に当社HPへ掲載予定の統合報告書をご参照ください。

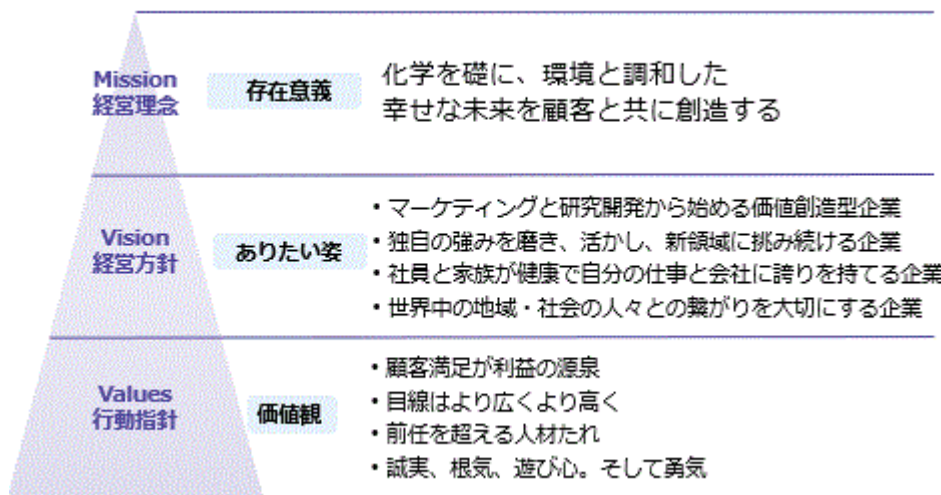


2 【サステナビリティに関する考え方及び取組】

文中の将来に対する記載事項は、当社グループが有価証券報告書提出日現在において合理的であると判断する一定の前提に基づいており、実際の結果とは様々な要因により異なる可能性があります。

(1) サステナビリティに関する考え方

「化学を礎に、環境と調和した幸せな未来を顧客と共に創造する」という存在意義のもと、当社グループの持続的成長と中長期的な企業価値向上を目指して、8項目から成る「トクヤマグループ サステナビリティ基本原則」を制定しています。当社グループは事業活動に起因する環境負荷を最小化しながら、社会課題の解決に資する製品の供給を通じて、環境と調和した新しい価値を創造していきます。



トクヤマグループ サステナビリティ基本原則

トクヤマグループの「化学を礎に、環境と調和した幸せな未来を顧客と共に創造する」という存在意義のもと、「ありたい姿」を実現するため、以下サステナビリティ基本原則を定めます。

1. 事業を通じて社会課題解決に貢献し、持続可能な未来の実現に寄与します。
2. 人権・人格・多様性を尊重し、人材の育成および健康経営の推進により、働く人の働きがいを追求します。
3. コンプライアンスを徹底し、誠実で透明性のある企業活動を行います。
4. 安全を常に最優先し、保安防災、労働安全衛生を推進します。
5. 地球温暖化の防止および生物多様性に配慮し、地球環境の保全・調和に取り組みます。
6. 顧客や消費者の満足・安心を叶える製品・サービスを提供します。
7. 各国・地域との共存、連携をはかり、地域社会への貢献を行います。
8. 様々なステークホルダーとのコミュニケーションを積極的に行います。

2023年4月1日

ガバナンス

サステナビリティに関する方針と目標を決定し活動を円滑に進めるため、社長を議長とし全執行役員を委員とする「CSR推進会議」（開催頻度：原則1回/年）が設置されており、適切なコーポレート・ガバナンスの推進及びサステナビリティ課題に関する重要事項を議論しています。本会議で決定した内容は取締役会に報告を行い、当社戦略へと反映させると同時に、取締役会からは監督を受けています。

また、CSR推進会議の中に、CSR担当取締役を委員長とする「リスク・コンプライアンス委員会」（開催頻度：原則2回/年）を設置し、本委員会を中心に内部統制の中核かつ両輪と位置付けているリスクマネジメントとコンプライアンスの推進を図っています。併せて、特に専門性・重要性の高い分野については、リスク・コンプライアンス委員会から分離させた専門委員会（委員長：各担当取締役）を設置しています。

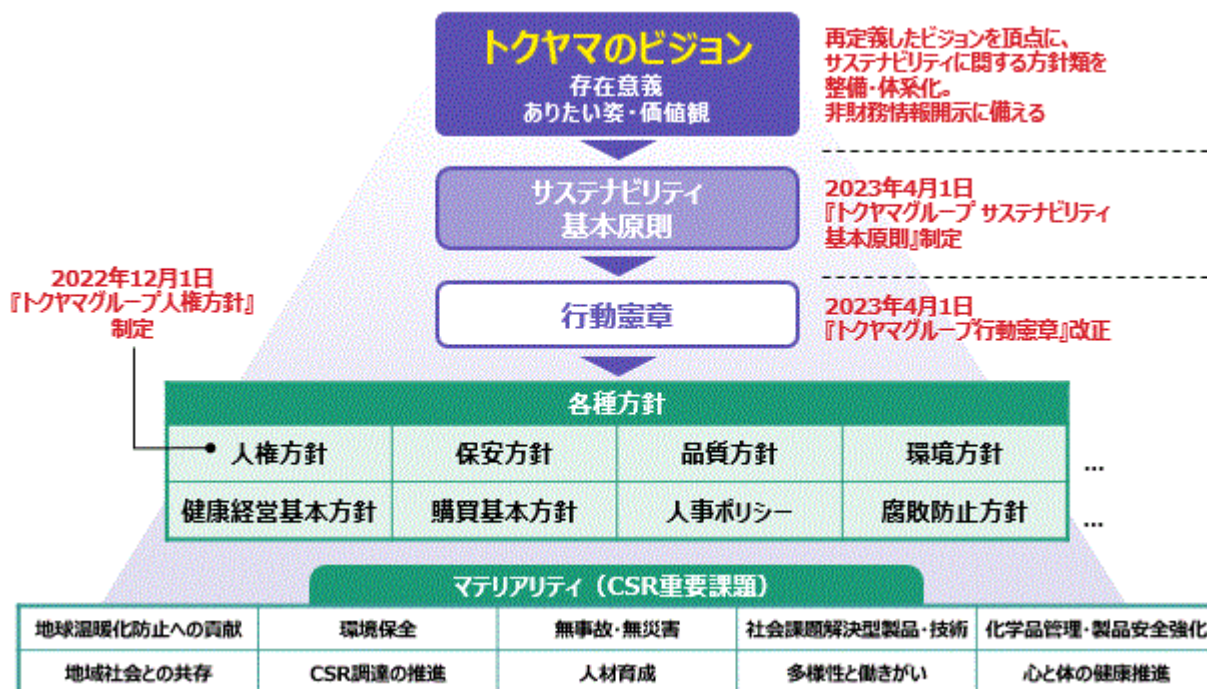
リスクの管掌委員会・会議体

取締役会	専門委員会	管掌する主なリスク
経営会議 戦略会議 社長 CSR推進会議 リスク・コンプライアンス委員会	決算委員会	決算・会計上のリスク
	独占禁止法・競争法遵守委員会	独占禁止法違反リスク、不正競争防止法違反リスク
	貿易管理委員会	貿易管理上リスク（安全保障貿易管理上の不備）
	情報セキュリティ委員会	情報セキュリティリスク（サイバー攻撃、情報漏洩、システム障害など）
	環境対策委員会	環境リスク（有害汚染物質流出、騒音・臭気、廃棄物の不法投棄および適法処理など）
	保安対策委員会	事故リスク（火災、爆発、漏洩など）、労働災害リスク
	製品安全・品質委員会	品質リスク（製品含有化学物質管理、不当・偽装表示、物流事故など）
	サステナビリティ委員会	気候変動リスク、人権リスクなど

戦略

サステナビリティを巡る課題を重要な経営課題であると認識し、「中期経営計画2025」の重点課題の一つとして「CSR経営の推進」を掲げ、持続的な成長と中長期的な企業価値向上のため、取り組みを強化しています。

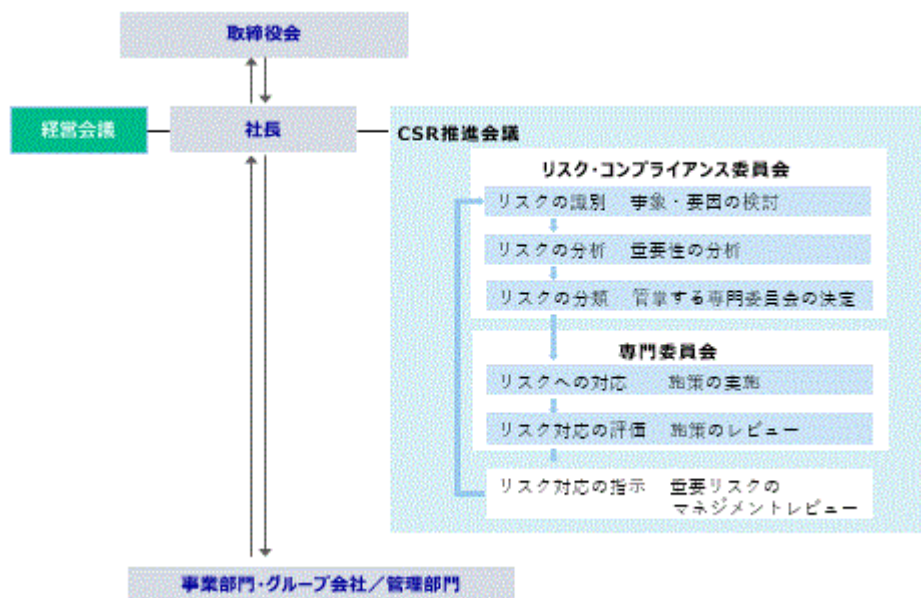
その土台となる姿勢・考え方として掲げた「トクヤマグループ サステナビリティ基本原則」及び「トクヤマグループ行動憲章」に基づき、方針類の体系を下図のように整備し、マテリアリティ（CSR重要課題）への取り組みを進めています。



リスク管理

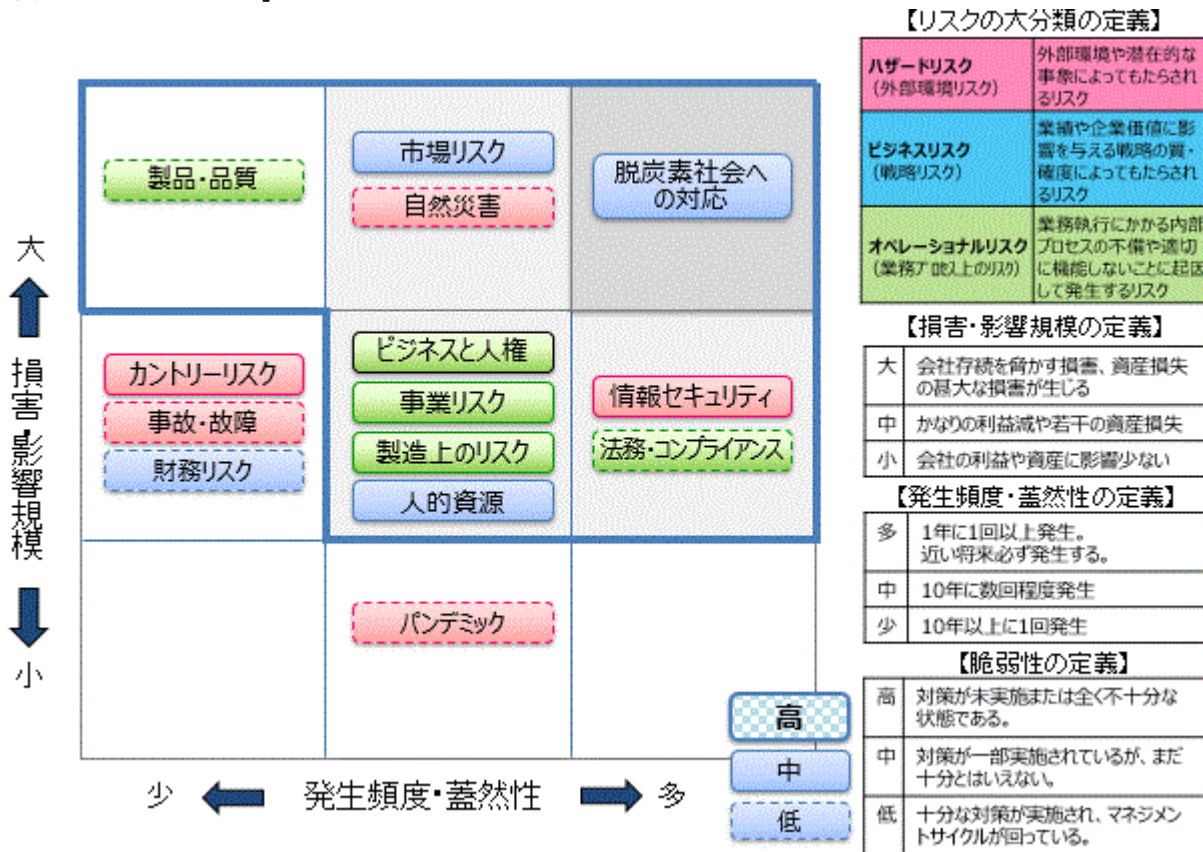
当社グループでは、企業価値毀損に繋がる、事業の持続性に影響を及ぼす、組織目標の達成を阻害する事象・要因のうち、組織横断的な対応が必要となるものを企業経営にかかるリスクととらえ、確実に対応するためのマネジメントシステムを構築しています。

下図に、リスクの特定プロセスを示します。リスク・コンプライアンス委員会では、社会情勢のモニタリングや各専門委員会との連携を通じ、新たに発現したり影響の度合いが変化したりした事象・要因を抽出します。



それらを影響度（損失金額、マーケットシェアの減少、影響規模など）や発生頻度・蓋然性、脆弱性の観点で定量・定性の両面からリスクの度合いを下図のように可視化・マッピングし、リスクとして識別し優先順位づけをするとともに、対応する専門委員会の決定を行っています。

[重要リスクのマッピング]



各担当役員が委員長となる専門委員会では、管掌するリスクの対応方針（低減、回避、移転、保有）を検討・決定します。決定した方針に基づき、リスクへの施策を立案・実行し定期的なレビューを行うなど、マネジメントシステムに沿った実行管理をしています。

なお、それぞれのリスクの詳細及び対応については、次項の「3 事業等のリスク」で記載します。

[重要リスク一覧（2023年度）]

中分類	小分類	管掌委員会・会議体*
ハザードリスク	自然災害	地震、津波、天変地異、異常気象（台風、高潮、豪雨、他）
	事故・故障	火災・爆発・漏洩、設備・機械の損傷・故障、ユーティリティの供給停止、航空機・船舶・鉄道事故
	感染症パンデミック	新型コロナウイルスの感染拡大、その他集団感染症発生
	カントリーリスク	戦争・紛争勃発、テロ・暴動発生、政変、経済危機
	情報セキュリティリスク	サイバー攻撃、ウイルス感染、情報漏洩、システム設備・機器の故障、システム障害
ビジネスリスク	脱炭素社会への対応リスク	カーボンプライシングの導入、国際炭素税の導入、グリーン調達の実行、ESG投資の浸透/環境金融の浸透、規制強化、政治的圧力、気候変動の加速
	市場リスク	市場ニーズの変化、マーケティングの失敗・不足、新規競合の出現、開発の失敗・鈍化、急速な技術革新への対応遅れ、海外展開の遅れ・挫折
	人的資源に対するリスク	集団離職・人材確保、従業員の高齢化・いづみ人材ピラミッド、人材育成・技術伝承（外国人労働者含）新たな働き方への対応失敗、事業転換による人材のミスマッチ
	財務リスク	資金計画・資金調達の失敗、資本引上げ、金融支援の停止、金利・為替変動リスク、株価下落
オペレーショナルリスク	製造上のリスク	操業上のミスによる設備・機械停止・事故、労働災害、設備・機械の老朽化
	事業リスク	原材料の高騰、価格政策失敗、価格競争力低下、少数供給者への依存、少数顧客への依存
	重大な製品・品質リスク	品質不良、自主回収、製造物責任事故、輸出時の化学品安全管理上の不備、製品含有化学物質管理、不当表示・偽装表示
	ビジネスと人権	サプライチェーン上の人権侵害、不買運動、消費者運動
	法務・コンプライアンス上のリスク	不買運動・訴訟、知的財産権侵害および偽造品、発明特許紛争、独占禁止法違反、不正競争防止法（贈賄）違反、不適切な契約締結、インサイダー取引、許認可取得上の不備、経営者・従業員の不祥事、反社会勢力との関係、脅迫

*委員会・会議体の委員長（取締役）をリスクオーナーとする

指標と目標

当社グループは、各種サステナビリティ課題でもあり、当社グループの成長の土台となるマテリアリティへの取り組みを強化することで、社会との信頼関係をより強固なものとすることを目指しています。

各マテリアリティには指標（KPI）と目標などが設定され、それぞれの進捗状況については、サステナビリティに関する方針と目標を決定し活動を推進していくCSR推進会議において定期的にモニタリングされ、取り組みの調整・強化などを図っています。

[マテリアリティ及び指標]

マテリアリティ	目指す姿	2025年度目標・KPI	2022年度の実績
地球温暖化防止への貢献	2030年度GHG 30% (2019年度比) 2050年度カーボンニュートラル(CN)	・トクヤマグループGHG排出量削減 ・気候関連情報の積極的な開示	・CNに向け地域・自治体・コンビナート内の連携を推進 ・バイオマス等代替燃料について検討 ・CDP気候変動質問書回答(評価:B) ・GHG排出量の算定方法をGHGプロトコルに沿うよう変更 ・投資案件審査にインターナルカーボンプライシング(ICP)を導入
環境保全	・リサイクルの推進と廃棄物ゼロエミッション率の維持継続 ・環境負荷物質の低排出状態の維持 ・法的要求事項等の遵守と環境事故ゼロの継続 ・生物多様性保全への貢献	・廃棄物有効利用率 94% (維持) ・廃棄物ゼロエミッション率 99.9% (維持) ・環境負荷物質の低排出状態の維持 ・法的要求事項等の遵守と環境事故発生件数0件 ・生物多様性保全への貢献	・廃棄物有効利用率: 94.7% ・廃棄物ゼロエミッション率: 99.9% ・環境負荷物質の低排出状態の維持 ・法的要求事項等の遵守と環境事故発生件数0件 ・特定外来種への対応
無事故・無災害	・無事故・無災害 ・保安管理レベルの向上 ・安全文化の醸成・向上	・事故・休業災害ゼロ ・リスクアセスメントの深化 ・スマート保安の推進	・重大な事故・災害の発生 0件 ・リスクアセスメントによる各種リスクの特定と低減対策の実施 ・スマート保安の推進: 異常予兆の検知の保全業務への活用検討
社会課題解決型製品・技術の開発	・SDGsを意識した社会課題解決型製品 ・技術開発の拡充	・SDGsを意識した社会課題解決型製品 ・技術開発の推進	[電子] 顧客起点のマーケティング活動により製品化に向けた取り組みが加速 [健康] 複数テーマでの製品化推進と次期テーマの企画強化 [環境] 中計戦略に基づき推進、複数テーマで事業化進行
化学品管理・製品安全の強化	・トクヤマグループの適正な化学品管理の維持、製品安全の推進	・各国の化学品法令遵守、化学品規制違反ゼロ、製品安全に起因した事故ゼロ ・グループを含めた化学製品のリスクマネジメント	・製品審査(2次・3次)計63件、表示審査計706件 ・国内外規制動向を把握して対応実施 ・部門・グループ会社に教育を行い、管理状況について定期点検・ヒアリングを行った ・製品含有化学物質管理の推進

マテリアリティ	目指す姿	2025年度目標・KPI	2022年度の実績
地域社会との共存、連携、貢献	<ul style="list-style-type: none"> ・地域社会との共存・連携 ・地域社会への貢献 	<ul style="list-style-type: none"> ・地域社会との共存・連携 ・地域社会への貢献 	<ul style="list-style-type: none"> [地域との対話] 地域対話・工場見学の開催、徳山夏まつり、周南冬のツリーまつり協賛 [社会貢献活動] ボランティア活動、近隣学校への教育支援 [事業による貢献] 周南市への電力特定供給
CSR調達の推進	<ul style="list-style-type: none"> ・CSR調達のサプライチェーン全体への理解・浸透 	<ul style="list-style-type: none"> ・CSR調達ガイドラインに基づくサプライチェーンの管理 	<ul style="list-style-type: none"> ・「CSR調達ガイドライン」の改正・周知 ・一定額以上の取引先に対して、ガイドライン遵守の承諾書の要請と、サプライヤー評価の実施
人材育成	<ul style="list-style-type: none"> ・企業競争力の源泉となる人材の育成・強化 ・次世代を担う人材の充実 	<ul style="list-style-type: none"> ・次世代経営人材の育成 ・事業遂行を支える高度技術者の育成 ・キャリアプラン・ジョブスキルに基づく適材配置・ローテーション活性化 ・目標設定とフィードバックの連環による人材育成の定着 	<ul style="list-style-type: none"> ・ニュービジネスリーダー研修、グローバル人材育成関連研修等の実施 ・DX教育計画の立案 ・「目指す人材像」と「スキル」を職群ごとに定義・公開 ・戦略的ローテーションの仕組みづくり/HRビジネスパートナーの設置/人材マネジメントシステムによる人材情報の整理 ・考課者研修の実施(計4回)
多様性(ダイバーシティ)と働きがいの重視	<ul style="list-style-type: none"> ・多様な人材の受容・活用 ・人権の尊重 	<ul style="list-style-type: none"> ・ダイバーシティ&インクルージョンの推進 ・女性活躍推進: 新卒採用20%、主任10%、管理職5% 他(当社) ・障がい者雇用の推進: 法定雇用率の達成 ・ワークライフバランスの推進: 年休取得率75% ・男性育児休業取得10名 	<ul style="list-style-type: none"> [ダイバーシティ&インクルージョン/ワークライフバランスの推進] キャリア採用の継続、女性管理職登用比率: 2.7%(当社) 4.7%(連結) 障がい者雇用率: 2.0%(当社)、障がい者雇用創出を目的とした農業法人の稼働準備 ・男性の育児休業取得者22名(平均32日間) [人権の尊重] ・人権方針を制定・公開
心と体の健康推進	<ul style="list-style-type: none"> ・心と体の健康づくりの推進 ・生活習慣病対策の推進 	<ul style="list-style-type: none"> ・個人の健康意識の向上 喫煙率<15% ・有所見率の維持・低減 ・定期健康診断受診率: 100% ・再検査受診率: 90% ・特定保健指導実施率: 80% ・休業率の低減 <0.5% ・ストレスチェック受検率95% <p>(当社)</p>	<ul style="list-style-type: none"> ・喫煙率低減: 2021年度18.9% 2022年度17.6% ・定期健康診断受診率: 100%、再検査受診率: 89.2% ・特定保健指導実施率: 84.5% ・休業率: 0.75% ・ストレスチェック受検率: 2021年度98.1% 2022年度97.5% ・メンタルヘルス研修、eラーニング実施 ・2023年度健康経営銘柄選定、健康優良法人ホワイト500認定 <p>(当社)</p>

(2) 気候変動への対応（TCFD提言への取り組み）

当社グループは、TCFD提言に賛同し、TCFDのフレームワークに基づいて気候変動に対する検討を重ねております。

ガバナンス

当社グループでは、気候変動を最も大きな経営リスクの一つに位置づけており、2021年度を初年度とする現中期経営計画では「地球温暖化防止への貢献」を重点課題の一つとして掲げています。

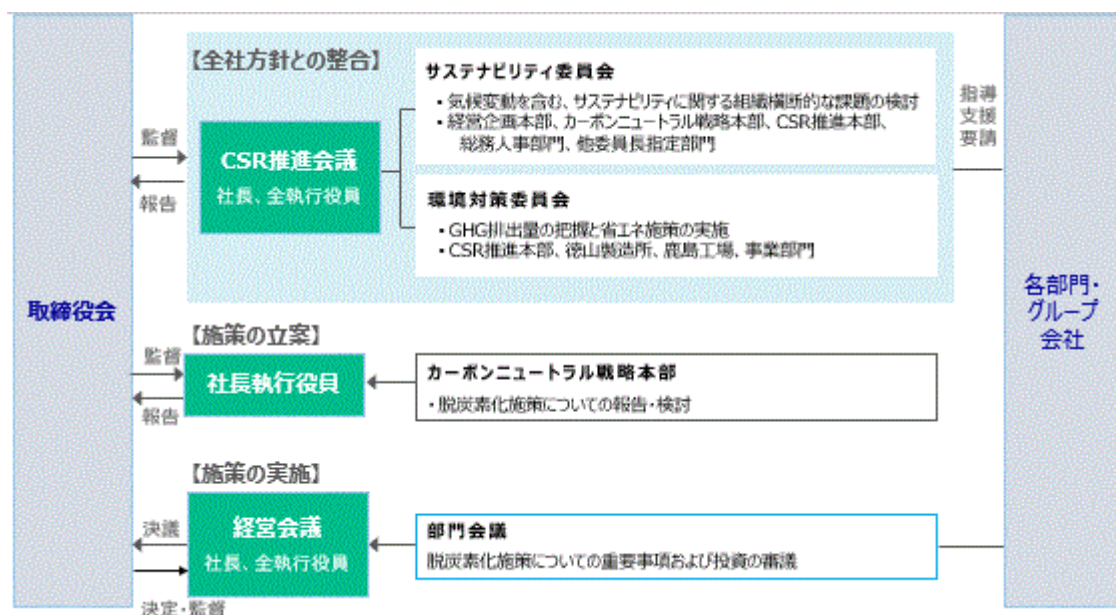
2021年2月にはTCFD提言への賛同を表明し、同年4月には社長直轄組織として「カーボンニュートラル戦略室」を設置、その後2023年4月からは、取り組みが構想段階から実践フェーズへ移行したことに伴い、独立した部門相当となる「カーボンニュートラル戦略本部」とし、その取り組みを加速させております。

a) 取締役会の監督

気候変動に係る事項（気候変動に取り組む会社方針や、それらに対応するための中長期戦略の策定や投資案件の選定など）は随時経営会議での審議を経て決議され、取締役会に報告されます。また、その中でも特に重要性が高い案件については経営会議での審議を経て取締役会で決議されます。

b) 経営陣の役割

当社グループの気候変動に対する責任者は社長です。環境測定の全体統括や省エネ活動等は環境対策委員会で報告され、気候変動に関する組織横断的な課題についてはサステナビリティ委員会で検討しています。これら専門委員会での検討事項はCSR推進会議にて報告・議論され、決定した内容は必要に応じて取締役会に報告を行い、当社戦略へと反映すると同時に取締役会からは監督を受けています。更に、全執行役員や社外取締役を対象とした気候変動に対する勉強会も2022年度は2回実施し、気候変動に係る最新動向や法制度を確認し、速やかに対応していく準備も行っています。



戦略

IEA（国際エネルギー機関）作成のNZE等の移行リスクシナリオ、IPCC（気候変動に関する政府間パネル）のRCP8.5やSSP3-7.0等の物理リスクシナリオを参照し、現時点から2050年までの時間軸で、1.5シナリオと4シナリオ分析を実施しました。これに基づき中期経営計画2025では、エネルギー多消費型から価値創造型企業へのポートフォリオ転換によって、気候変動のリスクを低減しつつ有望な事業機会の収益化を目指しています。

a) 短期・中期・長期の気候関連のリスクと機会 及び c) 組織戦略のレジリエンス

2021年度より気候変動による当社グループのリスクと機会の分析を行っております。2022年度は、それらリスクや機会が当社に及ぼす財務への影響度、発生時期、事業への影響度、優先順位を評価しました。

リスク分析とそれに基づく具体的な対策を定期的に見直すことにより、組織戦略のレジリエンスを高めています。

[気候変動によるリスク（シナリオ分析）]

シナリオ	リスク区分	リスクの評価対象	当社グループへの影響（財務） （特定されたリスク）	財務への影響度	リスク発生時期	事業への影響度	優先順位	対応策
1.5	政策法規制	カーボンプライシングとエネルギー調達コスト	・カーボンプライシング強化に伴う操業コストの増加	中	中期～長期	大	低	<ul style="list-style-type: none"> ・カーボンプライシング政策動向のモニタリングと非化石燃料への転換 ・インターナショナルカーボンプライシングによる評価と施策の実施 ・GXリーグへの参画
			・GHG排出規制強化による対策コストの増加	中			高	
	技術	グリーン化対応	・グリーンエネルギー生産・調達コストの増加	大	中期～長期	大	高	<ul style="list-style-type: none"> ・大規模サプライチェーンの構築と効率の利用技術の高度化 ・調達システムとプロセス開発
			・技術・市場が成熟していないことによるグリーン材料調達・グリーンプロセス代替コストの増加	大			高	
評判	ステークホルダーからの評価	<ul style="list-style-type: none"> ・取り組み劣後との評価による市場価値の下落、資金調達コストの増加 ・当社が所有する石炭火力発電設備に対する停止、廃止の住民訴訟リスク ・バイオマス燃料のサステナビリティリスク 	大	中期～長期	大	高	<ul style="list-style-type: none"> ・開示情報の充実とGHG排出量削減目標設定 ・事業ポートフォリオの転換 ・バイオマス燃料のサステナビリティ確保 	
市場	顧客によるグリーン調達の浸透	<ul style="list-style-type: none"> ・GHG多排出製品と評価されることによる市場からの排除 ・グリーン化に係るコストが適切に価格転嫁できないことによる収益性の低下 	大	中期～長期	大	高	<ul style="list-style-type: none"> ・着実なGHG排出量削減 ・マスバランス認証によるグリーン製品の生成 ・適切なグリーン市場形成のためのサプライチェーン連携強化 ・CFP評価システム構築 	

シナリオ	リスク区分	リスクの評価対象	当社グループへの影響（財務） （特定されたリスク）	財務への影響度	リスク発生時期	事業への影響度	優先順位	対応策
4	物理リスク(急性)	異常気象の激甚化/海面の上昇	・風水害による生産設備への浸水被害、サプライチェーンの寸断などによる生産計画の遅延やコスト増加	中	長期	中	中	・BCP対応を拡充
	物理リスク(慢性)	長期的な異常気象の激甚化/海面の上昇	<ul style="list-style-type: none"> ・平均気温上昇によるプラントの冷却能力不足による生産能力減少 ・海面上昇に伴う高潮の発生による稼働停止 	小	長期	小	低	・GHG排出量削減目標設定

短期：2025年度 中期：2030年度 長期：2050年度

[気候変動による機会（シナリオ分析）]

シナリオ	機会区分	機会の評価対象	当社グループへの影響	影響度	時間的範囲	優先順位	対応策
1.5	市場	環境産業の需要拡大	廃棄物処理・資源有効利用産業の拡大、地球温暖化対策産業の拡大	大	中期～長期	高	・再生可能資源・エネルギー（バイオマス、水素）の事業化
		地域・コンピュータのカーボンニュートラル化	エネルギー・マテリアルの大規模グリーンサプライチェーン化推進による拠点競争力の強化	大	中期～長期	高	・脱炭素推進協議会、サプライチェーン構築、技術開発の積極参画と推進
	資源効率	CCU関連製品の要請	カーボンリサイクルシステムの確立による新たな事業分野への進出	大	中期	中	・研究開発、実証実験を加速し、実ビジネスへの実装を加速

短期：2025年度 中期：2030年度 長期：2050年度

b) 事業、戦略、財務計画に及ぼす影響

気候変動による機会の分析から、環境領域での新たな「事業機会」の検討についても、より内容を具体化すると共に、時間的範囲、財務への影響度、優先順位を評価しました。

[気候変動による事業機会の検討]

シナリオ	顕在化する事象	事業機会	製品・技術	時間的範囲	財務影響度	優先順位
1.5	グリーン水素の普及	水電解設備への需要急増	水電解装置	中期～長期	中	高
	モビリティの電動化の拡大	リチウム電池の需要拡大 放熱材料の需要拡大	イオン交換膜 放熱材料	短期～中期	中	高
	急速なデジタル化	半導体需要の拡大	多結晶シリコン フォトレジスト用現像液 CMP用シリカ 電子工業用高純度IPA 放熱材料など	短期	大	高
	省エネ住宅の普及	断熱材等 機能材料への需要増加	高断熱・高気密樹脂サッシ 漆喰シート	短期	小	低
	循環型社会の形成	廃材、廃棄物の再資源化の需要増	廃石膏ボードリサイクル技術 イオン交換膜 バイオマス燃焼灰の有効活用（CCUS） カーボンネガティブコンクリートの開発	短期	小	中
			太陽光パネル 大量廃棄への対応	太陽電池モジュール リサイクル技術	中期	小～中

短期：2025年度 中期：2030年度 長期：2050年度

リスク管理

a) リスクの特定と評価プロセス、b) リスクマネジメントのプロセス

当該項目の説明につきましては、前述の「(1) サステナビリティに関する考え方 リスク管理」を参照下さい。

c) 全社リスクへの統合(“重要リスクの確定プロセス”)

当社グループの「中期経営計画2025」では、社会の潮流が脱炭素へと加速する中、これまで強みとしてきたエネルギー多消費型事業を中心とした事業構造からの脱却が不可欠であると判断しました。

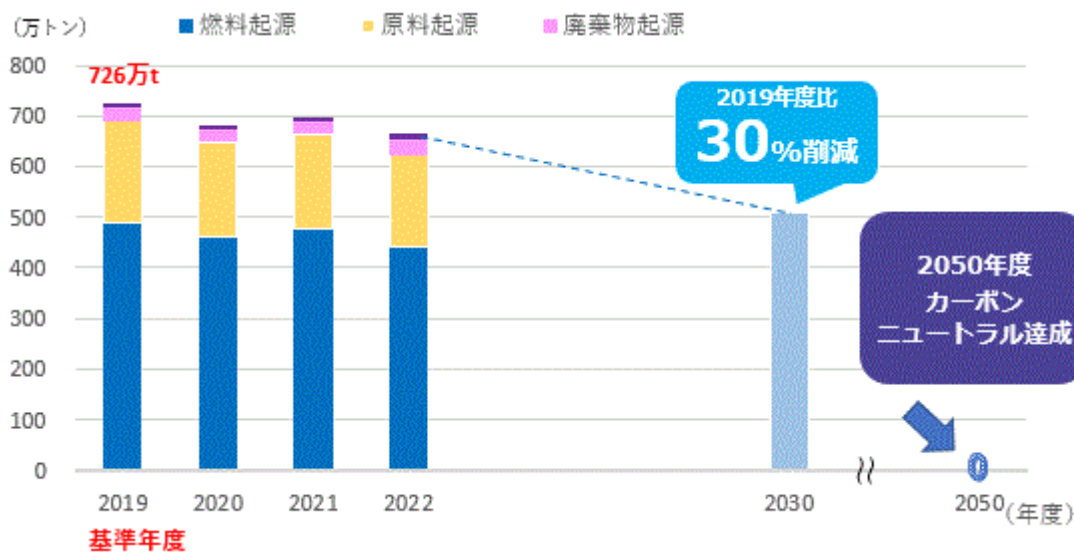
リスク・コンプライアンス委員会では「脱炭素社会への対応」を最も大きなリスクと位置づけ、複数の専門委員会による対応を決定しました。環境に関する法規制は環境対策委員会、製造拠点における高潮などの物理リスクは保安対策委員会、気候変動に対するイニシアチブや外部開示に関するソフトロー対応はサステナビリティ委員会が受け持ち、連携して対応を進めています。

指標と目標

当社グループは、短期を2025年度(中期経営計画2025の設定年度)、中期を2030年度、長期を2050年度ととらえ、指標と目標を定めて管理しています。

a) 気候関連の指標

当社グループはこれまで、GHG排出量及び原単位、エネルギー消費原単位を管理してきましたが、中期経営計画2025ではGHG排出量を全社の測定・管理指標に定め、下図のとおり2030年度には2019年度比で30%の削減、2050年度にはカーボンニュートラルを達成することを目標に決めました。また、全執行役員の役員報酬算定時に、当社が定めたマテリアリティのうち関連するものを指標として組み込み、貢献度による評価を行っています。これにより、具体的な役割や責任などを一定の要素として勘案しています。その他、気候変動に関連する重要な目標は下記のとおりです。



・ S B T (Science Based Target) 認証を目指し検討を開始

2023年3月に認定機関へコミットメントレターを提出、2年後の次期中期経営計画の策定では、S B T に沿った目標に更新すべく、検討を開始しました。

・ エネルギーに関する目標

当社グループは、2030年度に燃料起源 G H G 排出量を2019年度比で50%削減する努力目標を設定しており、自家発電における非化石燃料（バイオマス、アンモニア）への転換を行う計画にしています。バイオマスは2023年度から段階的に混焼率を上げていき、アンモニアは2025年度以降に導入する予定にしており、現在導入に向けての基本設計を実施しています。（資源エネルギー庁『令和5年度石油供給構造高度化事業費補助金（次世代燃料安定供給のためのトランジション促進事業）』）

この取り組みにより、2030年度における再生可能エネルギー（アンモニア燃焼含）の比率は30%を目指しています。

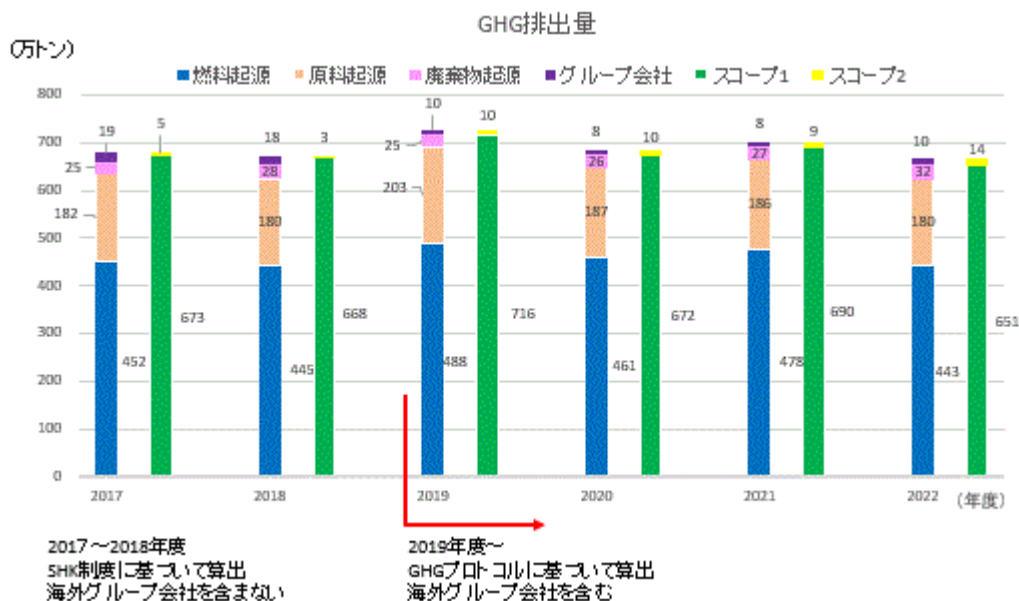
2022年度におけるグループ全体での再生可能エネルギーの比率は約6%でした。

・ インターナルカーボンプライシング（I C P）の導入

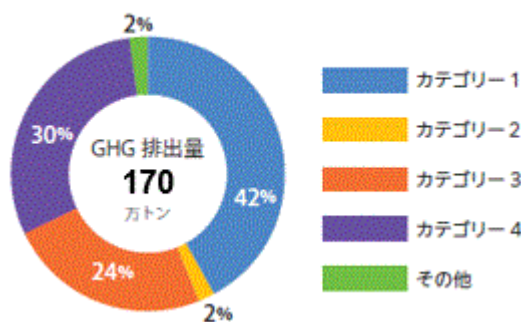
G H G 排出量削減策を促進するため、2019年度に投資案件の評価基準にI C Pを導入しました。当初は欧州連合域内排出量取引制度（E U - E T S）取引価格を参考にして、3,700円/t-C O₂に設定していましたが、G H G 排出量削減の更なる取組強化のため、2022年度に10,000円/t-C O₂に引き上げました。これにより短中期的に脱炭素に向けた活動を推進していきます。

b) Scope 1、2、3のG H G 排出量

下図は、G H G Scope 1、2の排出量の推移を表したグラフです。2022年度は、バイオマス混焼の実証実験や積極的な省エネ活動により、G H G Scope 1、2排出量は2021年度から約3.6%削減できました。



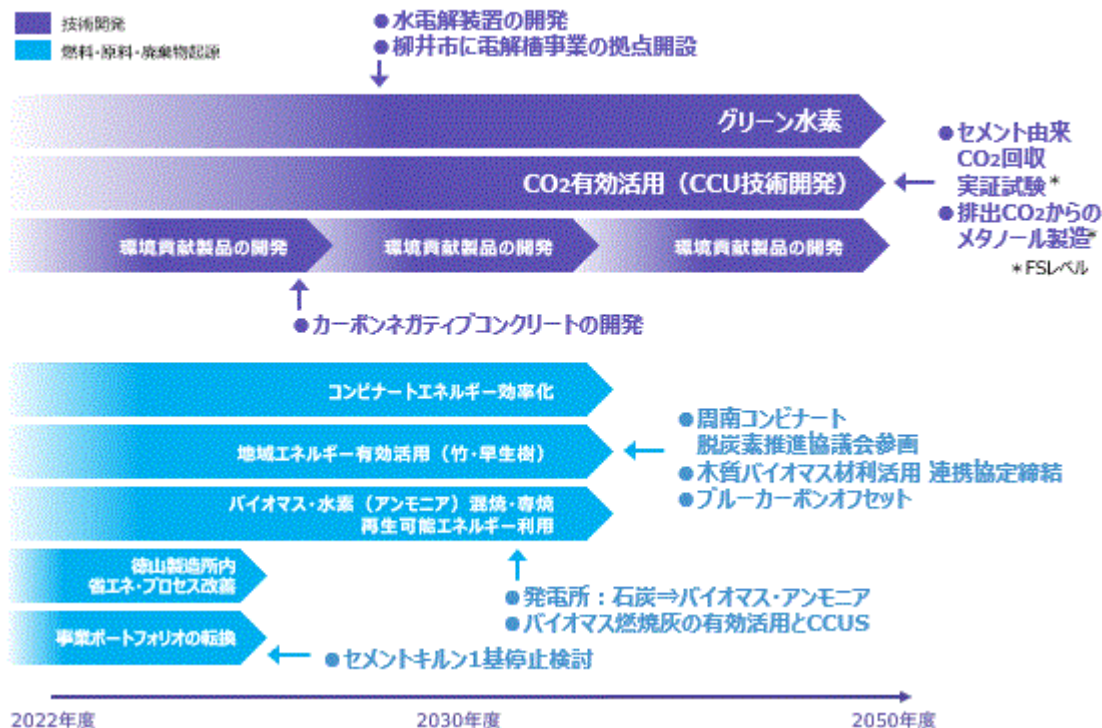
Scope3 カテゴリー別GHG排出量（単体）



c) 目標及びその目標に対するパフォーマンス

当社グループは、エネルギー起源CO₂削減を目指すとともに、原料起源CO₂削減や環境貢献製品の開発などによりカーボンニュートラルを目指しています。下図は、多方面に向けたアプローチのうち2022年度の取り組みを表しています。

GHG排出量削減を着実に進めることが企業としての責任である一方で、製品が世の中で使われることによるGHG排出量削減も重要な役割であると認識しています。今後、環境貢献製品を拡充していくとともに、更なる革新的技術開発を行っていくことで、世界のカーボンニュートラル達成に貢献していきます。



(3) 人的資本の拡充（人材育成、多様化推進に向けた取り組み）

当社グループは、トクヤマのビジョンで掲げた4つの価値観の浸透を図るとともに、一人一人の個性と能力を十分に発揮できるよう人材育成と多様性（ダイバーシティ）の推進を積極的に取り組んでいます。

ガバナンス

人的資本における重要な施策や戦略の実行に関しては、取締役会の決定・監督のもと進めています。また、重要な制度の改定については、経営会議での決定のもと、取締役会に報告し、取締役会の監督を受けています。管理職の人事異動に関しては、経営会議の承認のもと進めています。その他人的資本・人事に関する会議体を定期的に運営することで、人事施策や人材配置等の適正化及び透明性の確保を図っています。さらに人事施策や人事異動の実施に際しては、予め労使間での協議を行った上で進めています。

[人事に関する報告・決定プロセス・モニタリングの仕組み]

会議体名称	構成員	内容
取締役会	取締役（社外取締役を含む）	役員的人事異動の決定 重要事項の決定
経営会議	執行役員	管理職の人事異動の決定 人事制度の制定、改廃の決定
人材委員会	代表取締役 社外取締役	役員的人事異動等を協議
人材定例部会	社長・人事担当執行役員・執行役員のうち社長が指名した者	管理職の異動・配置、処遇、グループ会社の社長及び取締役の人事・報酬等の協議
人材評価部会	人事担当執行役員及び専務・常務・執行役員のうち人事担当執行役員が指名した者	管理職の評価の決定、登用・昇格の協議
健康経営推進委員会	人事担当執行役員・事業所等の総括安全衛生管理者・人事グループリーダー・労働組合執行委員長・健康保険組合事務長	健康経営方針の計画・目標を制定
労使協議会	会社：人事担当執行役員をはじめとする代表者（非組合員） 労働組合：執行委員長をはじめとする組合員の代表者 （各13名以内及び幹事各1名）	労働協約及び規程の制定、改廃の協議決定 組合員の人事異動の協議決定

戦略

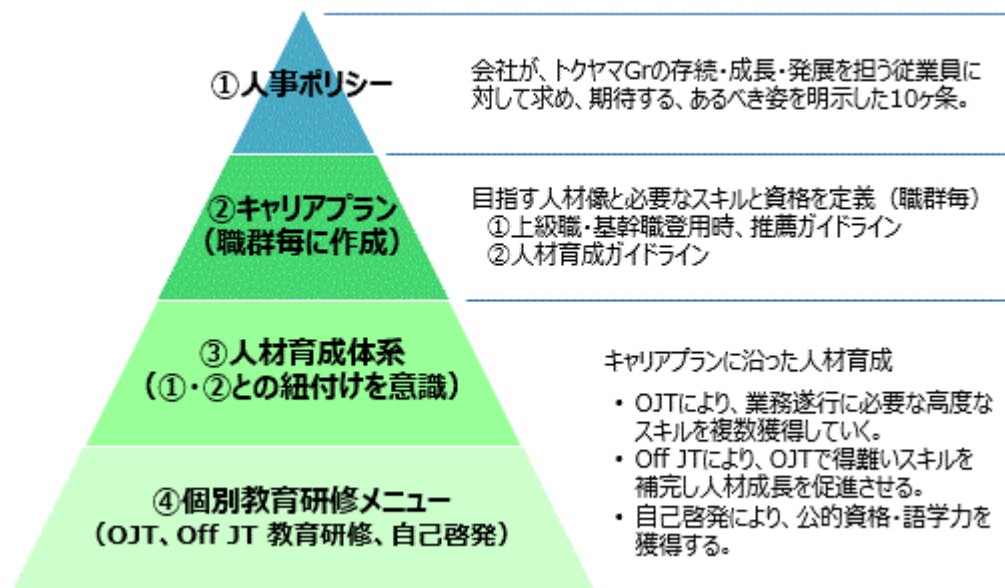
当社グループでは、マテリアリティに「人材育成」、「多様性（ダイバーシティ）と働きがいの重視」を掲げて各種人事施策を推進しています。

[人材育成]

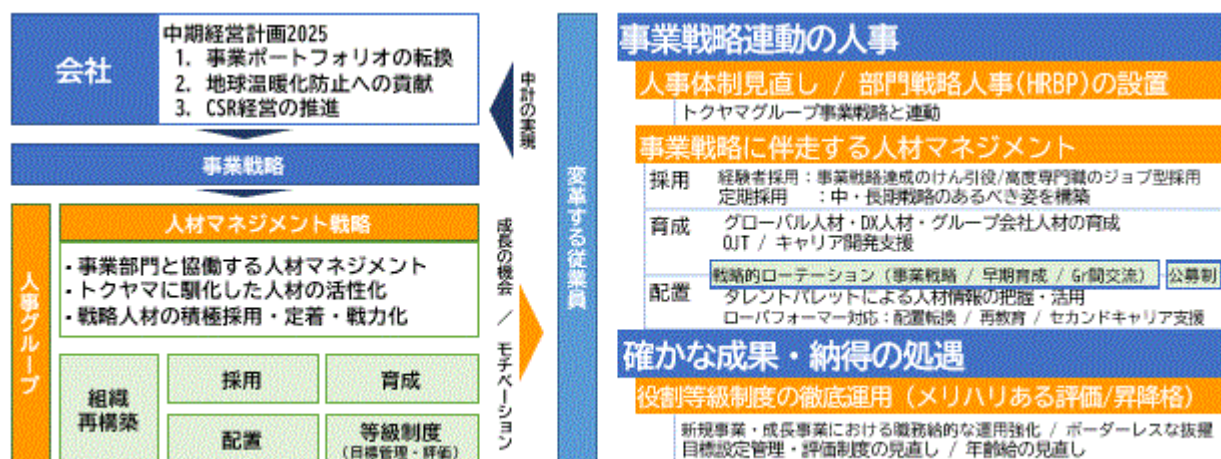
当社では2019年に、従業員に期待するあるべき姿、成長の方向性などを「人事ポリシー」として制定し、人事施策の軸として、また人事制度の改定や運用の際の基本原則として活用しています。現在、グループ会社への「人事ポリシー」の浸透を進めており、それを基幹とした個社の業態に合った人材育成体系の整備を進めています。

当ポリシーに基づき、人材育成体系として「トクヤマGr. 人材育成プラットフォーム」を整備し、2022年4月に社内に公開しました。目指す人材像と必要なスキルを職種ごとに整理し、個々のスキルアップはもちろん、将来的なキャリア形成に必要な能力開発のガイドラインとしても活用できる内容になっています。

トクヤマGr. 人材育成プラットフォーム



また、「中期経営計画2025」に先駆け、2020年に当人事ポリシーに基づき複線コース型の役割資格等級人事制度を導入しています。従業員の働きがいを高めるため、メリハリのついた評価制度のもとで公正な処遇を受けるといふ、基本に忠実な運用を徹底させるとともに、多様な価値観と働き方に対応しています。また、トクヤマの4つの価値観に対する行動評価が人事評価項目に追加され、トクヤマのビジョンの達成を人事制度面から後押ししています。2022年度は、「中期経営計画2025」と人事戦略との一層の連動を図るため、「事業部門と協働する人材マネジメント」、「トクヤマに馴化した人材の活性化」、「戦略人材の積極採用・定着・戦力化」を掲げた「人材マネジメント戦略」を策定し、各種施策に取り組んでいます。



[多様性]

a) ダイバーシティの推進

当社グループのダイバーシティ推進活動は、会社の持続的な成長の推進のために、社員がイキイキと活躍できる状態を目指しています。「知」（知識や知恵）の多様性を重視し、職場風土改革を通じて、生産性向上を志向しながら、働きやすさと働きがいを追求しています。

女性の活躍については、女性管理職比率などの目標値を設定し、目標の達成に努めています。

障がい者の雇用については、法定雇用率の充足を目指し、バリアフリー化など職場環境の整備に努めています。加えて、2021年10月には障がい者雇用施設「ゆうゆうてらす」を開設したり、2021年12月には、障がい者の自立支援と地域社会への貢献に向けた農業法人「株式会社トクヤマゆうゆうファーム」を設立したりするなど、新しい取り組みも始めています。

b) ワークライフバランス支援

当社グループでは、ライフスタイルに応じた柔軟な働き方の実現を目指しています。

例えば、当社ではフレックスタイム勤務や在宅勤務を導入しています。仕事と育児の両立支援制度では、短時間勤務、フレックスタイムの弾力運用、育児休暇（有給）、育児休業など、法定を超えて取得することができます。介護休業についても法定を超えての介護休暇の取得が可能な制度となっています。また、育児・介護によりやむなく退職した社員の復職を受け入れる退職者復職登録制度も整えています。

c) 健康経営の推進

当社グループは、従業員とその家族の心と体の健康づくりと働きやすい職場づくりを目指しています。この考えに基づき、当社は2020年10月1日に「健康経営宣言」を表明し、その後2021年度、2022年度と「健康経営優良法人（ホワイト500）」に認定されるとともに、経済産業省と東京証券取引所が共同で選定する「健康経営銘柄2023」（31業種49社）に初めて選定されました。

リスク管理

会社の事業活動において、多様な人材が集い、一人ひとりが持てる能力と個性を最大限発揮できることが重要です。日本国内においては少子高齢化が進み労働力人口が減少すると見込まれ、人材の流動化が高まる中、採用競争力が低下して計画通りの人材獲得が進まなくなること、社員の離職により組織の総合力が低下することが最大のリスクと考えています。社員に成長の機会を提供し、活躍しやすい環境を整えることで、リスク低減に努めています。

指標及び目標

[人材育成]

人材育成については、「CSR重要課題」の「マテリアリティ」のひとつとして挙げられており、目標となる「2025年度に目指す姿」を達成すべく、指標として「KPI」が設定されています。

[指標・目標・実績] (注) 1

指標	2025年度目標	実績(注) 2
a) 人材のレベルアップ 従業員一人当たりの研修費用 自己啓発支援費用 離職率	30千円/人 8百万円/年 3%以下を維持	30千円/人(注) 3 6百万円/年 1%(注) 3
b) 次世代経営人材の育成	N B L 研修受講者累積60名	20名(累積37名)
c) 事業遂行を支える高度技術者の育成) グローバル人材育成) D X の推進	関連研修の継続実施 全社員のリテラシー教育実施	関連研修33名受講 新規自己啓発プログラム開講 教育計画の策定
d) キャリアプラン・ジョブスキルに 基づく適材配置・ローテーション活性化		ローテーションの仕組み作り 人材情報整理 H R B P の設置
e) 目標設定とフィードバックの連環 による人材育成の定着	考課者研修の継続実施	考課者研修 4 回実施 延べ75名受講

(注) 1 目標及び実績は当社のもの

(注) 2 注記の無いものは2022年度の実績

(注) 3 2020-2022年度の平均

a) 人材のレベルアップ

当社グループでは、変化の激しい時代に対応できるよう人材育成を実施しています。新卒の新入社員導入教育は希望するグループ会社の新入社員も受け入れており、また、選抜型の一部の研修にもグループ会社社員と当社社員とが一緒に受講し、成長の機会を共有しています。当社では下図の人材育成体系図に沿った全従業員に向けた人材育成を実施しています。従業員一人当たりの研修費用は30千円/人以上を目標と設定しており、全体の底上げに繋がる全従業員を対象とした階層別研修、選抜型として次世代の経営を担う人材に向けた研修など、様々な研修を実施しています。さらに、自己啓発支援として、公的資格受験費用補助や通信教育費用補助なども予算化しています(約8百万円/年)。

また、離職率3%以下を維持できるよう、人材育成の観点からも取り組んでまいります。

[人材育成体系図]

従業員に求めるもの	成長し続ける人材であれ					
	トクヤマ社員らしい行動	階層別に求められる能力	経営に求められる能力	職種別に求められる能力	目標達成	
	トクヤマビジョンの共有 研修対象 全社員	階層別に求められる能力 等級別要件教育 キャリアアップ教育 全社員	NBL研修 グローバル人材育成 選抜	職種別教育・キャリア開発・自己啓発 職種別選抜 選抜	目標管理教育 研修会	
経営陣	新任取締役研修 【グループ会社】新任取締役研修					
基幹職	基幹職昇格者研修		NBLシニア (選抜)		基幹職昇格者研修	
基幹職補佐	マネジメント強化研修			コンプライアンス教育 専門教育	キャリア フロンティア セントラル 評価 ワークショップ 型 研修	
上級職	A3 フロンティア研修 C2 リーダーシップ研修 主任昇格者研修 班長研修	グローバル人材育成研修 グローバル人材育成研修 C1 C2	NBLジュニア (C2) 財務研修	コンプライアンス 情報セキュリティ 知的財産 経理教育 貿易管理 ハラスメント防止 法務教育	製造技術教育 特許教育 信用管理 ISO教育 エンジニアリング プロセス設計 DX教育 保安教育訓練	自己啓発 スキル向上 留学 海外研修 海外教育
中級職	中級職研修(必修講座) 中級職昇格者研修				新任考課者 研修 被考課者 研修	
初級職	B2研修					
新入社員	新入社員導入教育			新入社員導入教育		

b) 次世代経営人材の育成

将来会社の発展を担う「経営人材」を早期に育成することを目的として、2018年度から次世代リーダー研修（NBL研修）をスタートさせました。

2021年度から2022年度にかけては20名を対象に研修を実施いたしました。2025年度までに60名の受講を目標としており、2018年度からの受講者累計は37名となっております。

c) 事業遂行を支える高度技術者の育成

）グローバル人材の育成：

当社グループの事業ポートフォリオ転換及び価値創造型企業となって世界市場を目指すためには人材の育成は不可欠であり、事業遂行に必要なスキルを持ったグローバル人材の育成を目的とした研修を実施しています。

2022年度は33名が研修を受講しました。また、グループ会社を含む若手社員を対象に、新規自己啓発プログラムを開講いたしました。

）DXの推進：

当社グループはDX推進を、事業ポートフォリオ転換という大きな変革の実現に向けた重要施策と位置づけ、「トクヤマDX」として取り組んでいます。DX推進によって得られたキャッシュや人材余力などの経営資源を成長事業と定義した3つの領域に投入し、企業価値の向上を図っていきます。今後、全社員を対象としたリテラシー教育をはじめ、役割ごとのスキル向上研修を段階的に進めていきます。

d) キャリアプラン・ジョブスキルに基づく適材配置・ローテーション活性化

当社グループでは「トクヤマGr.人材育成プラットフォーム」にて、従業員個々の能力開発のガイドラインを示すとともに、ローテーションを含めて個々の成長を促し、事業ポートフォリオ転換に向けた適材配置を進めています。

2022年度は育成及び適正配置のための戦略的ローテーションの実行に向け、仕組みづくりを行いました。タレントマネジメントシステムによる人材情報整理などを行い、組織においては、2023年4月より、事業部門と人事グループとの連携を強化すべく、成長部門においてHRBP (Human Resource Business Partner) を設置しました。

e) 目標設定とフィードバックの連環による人材育成の定着

メリハリのついた評価制度のもとで公正な処遇を受けるという、基本に忠実な人事制度の運用を徹底させるため、当社では継続的に考課者研修を実施しております。

2022年度は4回の研修において、延べ75名が受講しました。

[多様性]

多様性についても、「多様性(ダイバーシティ)と働きがいの重視」として「CSR重要課題」の「マテリアリティ」に挙げられています。

[指標・目標・実績] (注) 1

指標	2025年度目標	実績
a) ダイバーシティ&インクルージョンの推進		
) 学卒以上の女性採用比率	20%以上を維持	20.5%
) 主任(係長クラス)の女性比率	10%以上	8.6%
) 管理職(課長クラス)以上の女性比率	5%以上	2.7%
) 女性の職域拡大	営業職15人以上 製造部30人以上	営業職13人 製造部32人
障がい者雇用の推進	法定雇用率の達成	2.0%
b) ワークライフバランスの推進		
) 育児休業(有給育休含む)の取得	男性: 育児休業取得10人以上 又は 有給育児休暇取得率75%以上 女性: 取得率75%以上を維持	22人 136.1% 100%
) 年次有給休暇取得率	75%以上を維持	74%

(注) 1 目標及び実績は当社のもの

a) ダイバーシティ&インクルージョンの推進

当社グループでは、多様性(ダイバーシティ)と働きがいを重視しています。

当社人事グループに属するDIM推進プロジェクトグループ(ダイバーシティ・インクルージョン・マネジメント)は、当社グループ会社社員も含めて構成されており、当社グループ社員の多様性に関する意識向上や多様性推進に向けた各種活動を実施しています。本活動には毎年約150万円を予算化しており、今後も維持する方針です。

b) ワークライフバランスの推進

当社ではワークライフバランス充実にに向けた取組として、育児休業の取得率向上、年次有給休暇の取得率の向上を目指しております。

なお、当社はワークライフバランス充実にに向けた取り組みが評価され、優良な子育てサポート企業として、2022年7月19日付で厚生労働大臣より「プラチナくるみん認定」を受けました。

3 【事業等のリスク】

有価証券報告書に記載した事業の状況、経理の状況等に関する事項のうち、投資家の判断に重要な影響を及ぼす可能性のある事項を以下に記載します。ただし、以下に記載した事項が当社グループに関する全てのリスクを網羅したものではなく、記載事項以外にも投資家の判断に影響を及ぼす可能性のあるリスクが存在するものと考えられます。リスク選出のプロセスは、前述の「2 サステナビリティに関する考え方及び取組 (1)サステナビリティに関する考え方 リスク管理」を参照ください。

なお、記載している事項は、有価証券報告書提出日(2023年6月26日)現在において判断したものです。

リスクの項目	リスクの内容	リスクに対する対応策
自然災害	地震、津波、天変地異、異常気象(台風、高潮、豪雨、他)による生産設備や調達・製品販売に係る物流への影響を完全に予防又は軽減できる保証はありません。また、直ちに代替生産できない製品もあり、生産量の著しい低下をきたしたり、最悪の場合には長期間生産停止を余儀なくされる場合もあり、当社グループの業績及び財務内容に大きな影響を与える可能性が存在します。	事業継続マネジメントを構築し、大規模地震を想定したBCP訓練や安否確認訓練を実施しております。また、地域・行政と一体となった訓練を実施して、課題発見と対応力の強化を図っています。
事故・故障	生産設備における火災・爆発・漏洩、設備・機械の損傷・故障の発生や、船舶・鉄道事故等による原燃料調達の遅延により、生産活動に重大な支障を生じた場合、当社グループの業績及び財務内容に大きな影響を与える可能性が存在します。また、負傷者等人的被害、環境・近隣地域への影響が生じる可能性があります。	生産活動の中断による悪影響を最小限に抑えるために、日常的及び定期的な設備保全を行っております。また、災害対策に関する規程を策定し、グループ会社と一体になって防災に取り組んでいます。
感染症パンデミック	当社及びグループ会社において新型コロナウイルス等の重大な感染症が拡大した場合、業務の一部もしくは全部を停止する必要が生じ、当社グループの業績及び財務内容に大きな影響を与える可能性が存在します。	役職員・顧客等の安全を確保し、当社の事業活動への影響を最小限に抑えるため、感染症危機管理基準に則り、感染症危機対策本部(本部長:社長)を設置し情報共有と対策の立案を行いました。感染リスク低減のためワクチン接種や在宅勤務を推奨し、不測の事態に備えての資金調達手段としてコミットメントラインの準備も進めました。その後の国内外の感染状況の変化や規制緩和に合わせて、感染症危機対策本部を解散し、出張を含む行動制限を緩和しました。感染症は、感染力・毒性の強弱により影響度・リスク度が変化することから、今後も危機レベルに応じて対策を検討いたします。

リスクの項目	リスクの内容	リスクに対する対応策
カントリーリスク	<p>当社グループの製品は、日本、米国、アジア、欧州等に販売され、各国の経済状況は当社グループの製品販売に大きな影響を与えます。これら市場・業界の需要減退や販売地域での景気後退が、当社グループの業績及び財務内容に大きな影響を与える可能性があります。加えて、テロ・戦争その他要因による社会的混乱等のリスクが内在しており、ロシア・ウクライナ問題の長期化等これらのリスクが発生した場合は、当社グループの業績及び財務内容に大きな影響を与える可能性が存在します。</p>	<p>当社グループは経済環境の変動に強く、持続的に成長する強靱な事業体質に転換すべく、生産性の向上や高品質を目指しながら、コスト削減も推進いたします。顧客動向、当該国・エリアにおける政治的・社会的状況、事業環境を常に注視して適切な対応を取ってまいります。</p>
情報セキュリティリスク	<p>サイバー攻撃やシステム設備・機器の故障等により、当社グループが利用するシステムで障害が発生した場合には、生産、販売、研究開発、調達、会計など、ITに依存するビジネスプロセスが停止し、当社グループの事業継続に重大な影響が生じる可能性が存在します。</p> <p>また、研究開発等を通じて得た新技術やノウハウ、情報等が、外部に漏洩した場合には、社会的信頼の失墜を招くとともに、研究開発等に投下したコストの回収が行えなくなる可能性があります。当社グループの業績及び財務内容に大きな影響を与える可能性が存在します。</p>	<p>当社では、基幹システムのサーバーをセキュリティの高いデータセンターに設置し、運用しています。加えて、定期的にデータのバックアップを取得し、万が一の時のリスク分散を行っています。また、グループ内で推進体制整備、教育等を実施し、機密情報や個人情報の管理の徹底を図り、情報セキュリティの保護強化に努めています。</p> <p>さらに、サイバー攻撃による電子データの漏えいやITシステムの停止等の不具合が生じるリスクの低減に向け、サイバーセキュリティに係る専任組織を中心に、サイバー攻撃の早期検知・早期対処、IT導入・変更時のリスクアセスメント、従事者教育など、平時・有事のサイバーセキュリティ管理体制の強化に取り組んでいます。</p>
脱炭素社会への対応リスク	<p>当社グループは、石炭火力発電所を有し、資源・エネルギーを大量に使用する様々な事業を営んでおります。そのため、今後環境に関する規制の強化や環境保護の新たな社会的責任を要求される事態が発生する場合、またカーボンプライス等が導入された場合は、それに対応するため設備・研究開発への投資や事業の再評価を行うことにより当社グループの業績及び財務内容に大きな影響を与える可能性が存在します。またESGなどの非財務情報等から当社グループの資金調達に大きな影響を及ぼす可能性が存在します。</p>	<p>「中期経営計画2025」において「地球温暖化防止への貢献」を重点課題の一つとし、「2050年度カーボンニュートラル達成」を目標として掲げました。その達成のために原燃料の脱炭素化、環境貢献製品の開発・実装及び水素やアンモニアなどの次世代エネルギーの技術開発の加速、事業化を目指します。また、徳山製造所内のプロセス改善に取り組むとともに、国内外のバイオマス燃料の開発・利活用を推進し、2030年度にCO₂総排出量を2019年度比30%削減することを実現します。</p> <p>サステナビリティ委員会内に当リスク対応のタスクフォースを立上げ、世界情勢・動向をウォッチし、経営への提言を行っています。</p>
市場リスク	<p>市場ニーズの変化、マーケティングの失敗・不足、新規競合の出現、開発の失敗・陳腐化、急速な技術革新への対応遅れ、海外展開の遅れ等により当社グループの製品の競争力が失われた場合には、当社グループの業績及び財務内容に大きな影響を与える可能性が存在します。</p>	<p>顧客と連携強化を図りながらリスク変動に対応できるような事業計画を立案しております。</p>

リスクの項目	リスクの内容	リスクに対する対応策
人的資源に対するリスク	日本国内においては少子高齢化が進み労働力人口が減少すると見込まれることから、将来的に生産活動に必要な人材の確保が困難になる可能性が存在します。その場合、当社グループの業績及び財務内容に大きな影響を与える可能性が存在します。加えて、先端材料の研究開発に係る人材、DXやサイバーセキュリティ対策を推進する人材の確保が困難になる可能性があり、その場合、当社の考える成長戦略を達成することが困難となり、当社グループの業績に大きな影響を与える可能性が存在します。	計画的な定期採用に加え、高度専門職を確保する仕組みとしてジョブ型雇用制度なども導入し、積極的な経験者採用を実施しております。また、DXを推進して省人化・省力化を進め、得られた人員余力を事業ポートフォリオ転換の要員として仕向けてまいります。さらに、仕事と育児の両立支援制度をはじめとするワークライフバランスの支援制度を充実させ、働きやすさと働きがいを目指し、必要な人材の確保に努めてまいります。
財務リスク	当社グループは、借入や社債発行による資金調達を行っており、一部の借入では金利等の市場環境の変化により、資金調達コストが増加し、当社グループの業績及び財務内容に大きな影響を与える可能性が存在します。また、金融環境の変化や外部格付の状況から金融機関からの新規借入や社債発行にあたっては同様の条件により行えるという保証はなく、当社グループが金融機関から借入や社債発行による調達を適時に行うことができない場合には、当社グループの資金調達に大きな影響を及ぼす可能性が存在します。加えて、当社グループは、外貨建ての製品輸出及び原材料、燃料等の輸入を行っており、為替相場の変動により当社グループの業績及び財務内容に大きな影響を受ける可能性が存在します。また、連結財務諸表を作成するにあたっての海外の連結子会社の財務諸表の円換算額にも悪影響を及ぼす可能性が存在します。	金利等の市場環境の変化に備え、原則、固定金利での契約もしくは金利スワップによる固定化等のヘッジ取引によりリスクを軽減させる措置を講じております。また、不測の事態に備えて流動性資金確保のため、コミットメントラインの設定も必要に応じて実施してまいります。加えて、これまで以上にESGという観点にも配慮した事業運営に努めてまいります。 為替変動に対しては外貨建て資産と負債の均衡化による為替エクスポージャー管理や為替予約等のヘッジ取引によりリスクを軽減させる措置を講じております。
製造上のリスク	当社生産設備には導入後、相当期間が経過したものも多く、設備の老朽化により長期間にわたり生産設備が停止した場合、当社グループの業績及び財務内容に大きな影響を与える可能性が存在します。	日常的なメンテナンスに加えて、定期的なメンテナンスを行い生産設備が安全・安定稼働出来るよう努めています。
事業リスク	当社グループは、生産活動を遂行するために必要不可欠な原燃料を全世界から調達しております。また、一部の製品について調達先が限られる特殊な原料、資材等を使用するものがあります。市況の高騰や資源ナショナリズム等により原燃料等の供給の逼迫、納期の遅延等が発生し、当社グループの生産活動に大きな支障をきたす場合、もしくは製造コストが急激に上昇する場合には、当社グループの業績及び財務内容に大きな影響を与える可能性が存在します。 また、当社グループが展開する各事業においては、当社グループと同様な製品を供給する競合他社が全世界に存在します。安価な輸入品が市場に流入したり、あるいは予期せぬ事情により競合他社との間で価格競争が発生し、その期間が長期化した場合には、当社グループの収益性を低下させ、当社グループの業績及び財務内容に大きな影響を与える可能性が存在します。	原燃料の調達について、中長期契約及びスポット市場での購入などを組み合わせることにより長期的、安定的、かつ安価な調達を可能にするよう取り組んでおります。併せて、複数調達先の確保や、代替原料・資材調達の検討を進めています。 当社グループでは、品質、価格や顧客対応の競争優位性を維持しながら、顧客に製品供給を行っております。

リスクの項目	リスクの内容	リスクに対する対応策
重大な製品・品質リスク	<p>想定外の事情により、製品の無償回収等に発展する品質問題や製品の安全性に関連する製造物責任(PL)問題が発生した場合、輸出時の化学品安全性管理上の不備があった場合には当社グループの業績及び財務内容に大きな影響を与える可能性があります。</p>	<p>製品特性に応じた適正な品質を確保できるよう、品質管理の強化・化学品管理・製品安全の強化に全力をあげて取り組んでおります。また、製造物責任賠償保険に加入し、万一の事故に備えております。</p>
ビジネスと人権	<p>当社グループは、事業活動を通じて様々なステークホルダーの人権に負の影響を引き起こし又は助長する可能性があること、当社グループの事業・製品・サービスが人権への負の影響と直接関連する可能性があることを認識しています。</p> <p>当社グループは、生産活動を遂行するために必要不可欠な原燃料を全世界から調達しており、製品を世界各国に販売しています。サプライチェーンにおいて、人権侵害に直接あるいは間接的に関係があるとみなされた場合、取引停止、不買運動、事業縮小・撤退、企業価値毀損につながる恐れがあります。その場合、当社グループの業績及び財務内容に大きな影響を与える可能性があります。</p>	<p>当社グループは、人権尊重をあらゆる事業活動の基本に据え、企業としての人権尊重責任を果たすため、国連の「ビジネスと人権に関する指導原則」に準拠した「トクヤマグループ人権方針」を2022年12月1日に制定し、全役職員にて遵守しております。</p> <p>人権対応等の組織横断的な取り組みについては、サステナビリティ課題に対応するサステナビリティ委員会が中心となって推進しています。その中でも人権への負の影響が発生しやすいとされるサプライチェーンにおいては、CSR調達に関するガイドラインを作成・公開し、お取引先への遵守を求めるとともに、セルフアセスメントシートを用いたエンゲージメントを行うなど、人権デュー・ディリジェンスの取り組みを進めております。</p>
法務・コンプライアンス上のリスク	<p>当社グループは、国内及び海外事業に関して、法的な紛争・訴訟の対象となる可能性が存在します。また、将来的に大きな訴訟等が提起された場合には、当社グループの業績及び財務内容に大きな影響を与える可能性が存在します。</p> <p>また、当社グループの従業員、役員のコンプライアンス上の違反が判明した場合、当社グループの社会的信用やブランドイメージの低下、課徴金の支払い等により、当社グループの経営成績等に影響を与える可能性があります。</p>	<p>法務・審査グループや知的財産部を中心に特許紛争・契約紛争・訴訟などに対する日常的な予防措置を講じております。</p> <p>コンプライアンスリスクを低減するため、新任のグループ会社取締役及び監査役に対する法的責務研修を実施しているほか、従業員を対象にした独占禁止法、下請法他の各種コンプライアンス研修を、実施しています。</p>

4 【経営者による財政状態、経営成績及びキャッシュ・フローの状況の分析】

(1) 経営成績に関する分析

当期の業績全般に関する概況

当期の世界経済は、新型コロナウイルスによる行動制限が緩和されて経済活動の正常化が進む一方、ウクライナ情勢の長期化に伴うエネルギー・鉱物資源等の不足が世界的なインフレを引き起こし、各国において物価安定に向けた金融引き締めを余儀なくされました。

日本経済においては、2022年3月にまん延防止等重点措置が解除され、ウィズコロナの下で個人消費と企業の設備投資が持ち直すことにより緩やかな景気回復の動きが見られました。日本ではデフレ脱却に向けた金融緩和策が維持される中、欧米の相次ぐ利上げを受けて円安が加速し、原燃料を含む輸入製品の価格高騰が企業収益や家計を圧迫しています。

このような経済環境のもと、当社は「中期経営計画2025」の重点施策である「事業ポートフォリオの転換」「地球温暖化防止への貢献」「CSR経営の推進」に取り組んでまいりました。

業績につきましては、化学品、セメント、半導体関連製品の価格是正等により売上高は増加しましたが、原燃料コストや物流費の増加、市況の下落等により減益となりました。

(単位：百万円)

	売上高	営業利益	経常利益	親会社株主に帰属する 当期純利益
2023年3月期	351,790	14,336	14,783	9,364
2022年3月期	293,830	24,539	25,855	28,000
増減率	19.7%	41.6%	42.8%	66.6%

(売上高)

原燃料価格高騰分の販売価格への転嫁を進めたこと等により、前期より57,960百万円増加し、351,790百万円(前期比19.7%増)となりました。

(売上原価)

原燃料コストの増加等により、前期より62,591百万円増加し、261,009百万円(前期比31.5%増)となりました。

(販売費及び一般管理費)

物流費及び研究開発費の増加等により、前期より5,571百万円増加し、76,444百万円(前期比7.9%増)となりました。

(営業利益)

物流費及び原燃料コスト等の増加、ならびに塩化ビニルモノマーの海外市況下落等により、前期より10,202百万円減少し、14,336百万円(前期比41.6%減)となりました。

(営業外損益・経常利益)

営業外損益は、前期より869百万円悪化しました。

以上の結果、経常利益は前期より11,071百万円減少し、14,783百万円（前期比42.8%減）となりました。

(特別損益・税金等調整前当期純利益・当期純利益・親会社株主に帰属する当期純利益)

特別損益は、前期より2,153百万円悪化しました。

以上の結果、税金等調整前当期純利益は、前期より13,225百万円減少し、14,424百万円（前期比47.8%減）となりました。

応分の税金費用を加味した当期純利益は、前期より18,812百万円減少し、9,362百万円（前期比66.8%減）となりました。

親会社株主に帰属する当期純利益は、前期より18,636百万円減少し、9,364百万円（前期比66.6%減）となりました。

当期のセグメント別の状況

(セグメント別の状況)

売上高

(単位：百万円)

	報告セグメント					その他	合計	調整額	連結損益 計算書 計上額
	化成品	セメント	電子材料	ライフ サイエンス	環境事業				
2023年3月期	116,263	58,511	91,589	37,567	13,842	47,331	365,105	13,314	351,790
2022年3月期	101,482	50,366	74,996	33,564	10,305	36,302	307,018	13,188	293,830
増減率	14.6%	16.2%	22.1%	11.9%	34.3%	30.4%	18.9%	-	19.7%

営業利益又は営業損失

()

(単位：百万円)

	報告セグメント					その他	合計	調整額	連結損益 計算書 計上額
	化成品	セメント	電子材料	ライフ サイエンス	環境事業				
2023年3月期	6,887	3,718	7,011	7,377	46	2,036	19,640	5,303	14,336
2022年3月期	14,225	1,912	7,232	6,036	468	3,851	28,964	4,425	24,539
増減率	51.6%	- %	3.1%	22.2%	- %	47.1%	32.2%	-	41.6%

(注) 各セグメントの売上高、営業利益又は営業損失()にはセグメント間取引を含めております。

(化成品セグメント)

苛性ソーダは、原燃料コストの増加はありましたが、国内の販売価格への転嫁を進めたこと、及び輸出価格が上昇したことにより、増益となりました。

塩化ビニルモノマー及び塩化ビニル樹脂は、原燃料価格の上昇で製造コストが増加したこと、及び塩化ビニルモノマーの海外市況が下落したこと等により、減益となりました。

ソーダ灰及び塩化カルシウムは、原燃料コストの増加はありましたが、国内の販売価格への転嫁を進めたため、増益となりました。

以上の結果、当セグメントの売上高は116,263百万円（前期比14.6%増）、営業利益は6,887百万円（前期比51.6%減）で増収減益となりました。

(セメントセグメント)

セメントは、国内出荷は前期並みであり、販売価格は正等に努めたものの原料価格の上昇による製造コストの増加に伴い、損益が悪化しました。

以上の結果、当セグメントの売上高は58,511百万円(前期比16.2%増)、営業損失は3,718百万円(前期は営業損失1,912百万円)となりました。

(電子材料セグメント)

半導体向けの多結晶シリコンは、原燃料価格の上昇等に伴う製造コストの増加はありましたが、販売価格修正を進めたこと等により、増益となりました。

ICケミカルは、販売価格修正を進めたものの、原燃料価格の上昇等に加え、半導体市場減速の影響で販売数量が減少し、減益となりました。

乾式シリカは、原燃料コストの増加はありましたが、販売価格修正を進めたこと等により、増益となりました。

放熱材は、半導体製造装置向けを中心に販売数量が堅調に推移したことに加え、販売価格修正を進めたこと等により、増益となりました。

以上の結果、当セグメントの売上高は91,589百万円(前期比22.1%増)、営業利益は7,011百万円(前期比3.1%減)で増収減益となりました。

(ライフサイエンスセグメント)

歯科器材は、海外向けを中心に出荷が増加したことにより、増益となりました。

医薬品原薬・中間体は、ジェネリック医薬品向けの販売数量が堅調に推移し、増益となりました。

以上の結果、当セグメントの売上高は37,567百万円(前期比11.9%増)、営業利益は7,377百万円(前期比22.2%増)で増収増益となりました。

(環境事業セグメント)

イオン交換膜は、出荷が増加したこと等により、増益となりました。

廃石膏ボードリサイクルは、廃石膏ボードの受入れは堅調だったものの、燃料コストの増加等により、減益となりました。

当セグメントの売上高は13,842百万円(前期比34.3%増)、営業利益は46百万円(前期は営業損失468百万円)となりました。

生産、受注及び販売の実績

a. 生産実績

当連結会計年度における生産実績をセグメントごとに示すと、次のとおりです。

セグメントの名称	当連結会計年度 (自 2022年4月1日 至 2023年3月31日)	前期比(%)
化成品(百万円)	121,546	16.0
セメント(百万円)	57,739	15.1
電子材料(百万円)	92,401	22.4
ライフサイエンス(百万円)	34,823	8.1
環境事業(百万円)	12,906	40.7
報告セグメント計(百万円)	319,418	17.5
その他(百万円)	16,832	47.2
合計(百万円)	336,251	18.7

(注) 金額は、販売価格によっており、セグメント間の取引については相殺消去しております。

b. 受注実績

環境事業セグメントの一部を除いて受注生産を行っておりません。

c. 販売実績

当連結会計年度における販売実績をセグメントごとに示すと、次のとおりです。

セグメントの名称	当連結会計年度 (自 2022年4月1日 至 2023年3月31日)	前期比(%)
化成品(百万円)	115,866	14.6
セメント(百万円)	57,785	16.3
電子材料(百万円)	90,876	22.3
ライフサイエンス(百万円)	37,543	12.3
環境事業(百万円)	13,597	36.9
報告セグメント計(百万円)	315,669	17.6
その他(百万円)	36,121	42.5
合計(百万円)	351,790	19.7

(注) セグメント間の取引については、相殺消去しております。

(2) 財政状態に関する分析

当期の資産、負債及び純資産の状況に関する分析

連結貸借対照表の要約

(単位：百万円)

	2022年3月期末	2023年3月期末	増減	増減率
資産	433,210	478,342	45,131	10.4%
負債	200,292	236,739	36,447	18.2%
(内、有利子負債)	(109,219)	(142,447)	(33,227)	(30.4%)
純資産	232,917	241,602	8,684	3.7%
(内、自己資本)	(224,506)	(229,450)	(4,944)	(2.2%)

財務関連指標の増減

	2022年3月期末	2023年3月期末	増減
D/E レシオ	0.49倍	0.62倍	0.13
ネットD/E レシオ	0.12倍	0.32倍	0.20
自己資本比率	51.8%	48.0%	3.8ポイント
時価ベースの自己資本比率	28.5%	31.7%	3.2ポイント

(注) D/E レシオ : 有利子負債 / 自己資本
 ネットD/E レシオ : (有利子負債 - 現金及び現金同等物) / 自己資本
 自己資本比率 : 自己資本 / 資産合計
 時価ベースの自己資本比率 : 株式時価総額 / 資産合計

(資産)

有形固定資産が15,733百万円、原材料及び貯蔵品が15,044百万円、売掛金が12,399百万円、投資有価証券が1,244百万円増加しました。

以上の結果、資産は前連結会計年度末に比べ45,131百万円増加し、478,342百万円となりました。

(負債)

長期借入金及び1年内返済予定の長期借入金が30,965百万円、短期借入金が2,027百万円増加しました。

以上の結果、負債は前連結会計年度末に比べ36,447百万円増加し、236,739百万円となりました。

(純資産)

親会社株主に帰属する当期純利益の積み上げ等により利益剰余金が4,317百万円、非支配株主持分が3,740百万円増加しました。

以上の結果、純資産は前連結会計年度末に比べ8,684百万円増加し、241,602百万円となりました。

(財務指標)

当連結会計年度におきましては、自己資本が4,944百万円増加しましたが、有利子負債が33,227百万円増加したことにより、D/E レシオは前連結会計年度末に比べ0.13悪化し、0.62倍となりました。

当期のキャッシュ・フローの状況に関する分析

連結キャッシュ・フロー計算書の要約

(単位：百万円)

	2022年3月期	2023年3月期
営業活動によるキャッシュ・フロー	25,986	11,800
投資活動によるキャッシュ・フロー	33,797	33,757
財務活動によるキャッシュ・フロー	5,118	30,151
現金及び現金同等物に係る換算差額	1,267	445
現金及び現金同等物の増減額	1,424	14,961
連結子会社の決算期変更に伴う現金及び現金同等物の増減額	870	-
現金及び現金同等物の期末残高	82,496	67,556

(営業活動によるキャッシュ・フロー)

税金等調整前当期純利益が14,424百万円となり、減価償却費20,773百万円などの資金増加要因に対し、棚卸資産の増加額25,407百万円、売上債権の増加額13,527百万円、その他の流動資産の増加額4,703百万円などの資金減少要因により、営業活動の結果使用した資金は、11,800百万円（前連結会計年度は25,986百万円の獲得）となりました。

(投資活動によるキャッシュ・フロー)

有形固定資産の取得による支出31,916百万円などにより、投資活動の結果使用した資金は、33,757百万円（前連結会計年度は33,797百万円の使用）となりました。

(財務活動によるキャッシュ・フロー)

長期借入れによる収入51,504百万円、株式の発行による収入4,103百万円などの資金増加要因に対し、長期借入金の返済による支出20,827百万円、配当金の支払額5,036百万円などの資金減少要因により、財務活動の結果得られた資金は、30,151百万円（前連結会計年度は5,118百万円の獲得）となりました。

(3) 経営者の視点による経営成績等の状況に関する分析・検討内容

経営者の視点による当社グループの経営成績等の状況に関する認識及び分析・検討内容は次のとおりです。
なお、文中の将来に関する事項は、当連結会計年度末現在において判断したものです。

「中期経営計画2025」に関する認識及び分析

(経営目標の状況)

当社グループでは2021年度を初年度とする5年間の「中期経営計画2025」を策定し取り組んでおります。当社が経営上の目標として掲げる指標については「第2 事業の状況 1 経営方針、経営環境及び対処すべき課題等 (4) 「中期経営計画2025」達成目標」に記載のとおりです。

(重点施策の状況)

「中期経営計画2025」では、重点施策として、「事業ポートフォリオの転換」、「地球温暖化防止への貢献」、「CSR経営の推進」の3つを掲げており、それぞれについての取り組み状況については「第2 事業の状況 1 経営方針、経営環境及び対処すべき課題等 (3) 対処すべき課題」に記載のとおりです。

経営成績等の分析・経営目標の進捗状況

(経営成績等の分析)

経営成績の分析については「(1) 経営成績に関する分析 当期の業績全般に関する概況」に記載のとおりです。

財政状態の分析については「(2) 財政状態に関する分析 当期の資産、負債及び純資産の状況に関する分析」に記載のとおりです。

(中期経営計画2025(2021年度～2025年度)の目標達成状況)

当連結会計年度については、成長事業の売上高成長率(CAGR)は、電子材料セグメントにおける半導体関連製品の販売数量増加・販売価格の上昇、及びライフサイエンスセグメントにおける歯科器材などの海外向け出荷の増加等により20.1%となり、目標の10%を上回りました。ROEは4.1%となり、前期の水準を下回りました。

(セグメントごとの経営成績分析)

セグメントごとの内容は、「(1) 経営成績に関する分析 当期のセグメント別の状況」に記載のとおりです。

キャッシュ・フローの状況の分析・検討内容ならびに資本の財源及び資金の流動性に係る情報

(キャッシュ・フローの状況の分析)

キャッシュ・フローの状況の分析については「(2) 財政状態に関する分析 当期のキャッシュ・フローの状況に関する分析」に記載のとおりです。

(資本の財源の分析)

当社グループでは、事業活動のための適切な運転資金の確保、及び事業ポートフォリオの転換を目的とした成長分野への重点投資、地球温暖化防止への貢献を目的とした合理化・省エネ・CO₂対策投資等の設備投資、戦略的投資を推進するために一定の資金を必要としています。主な資金手当ての手段としましては、継続的な事業収益の計上による自己資金の積み上げの他、金融機関からの借入、社債の発行等となります。なお、次期の投資予定額は38,252百万円であり、主に自己資金及び金融機関からの借入金で充当する予定です。

(資金の流動性の分析)

当社グループの当連結会計年度末の現金及び現金同等物は67,556百万円となっており、当社グループの事業活動を推進していく上で十分な流動性を確保していると考えています。また、金融機関との間にリボルビング・クレジット・ファシリティ契約や当座貸越契約、債権流動化契約も締結しており、流動性に一部支障をきたす事象が発生した場合にも、一定の流動性を維持できると考えています。加えて、不測の事態に備え流動性資金の確保のため、コミットメントラインの設定も必要に応じて実施してまいります。

重要な会計上の見積り及び当該見積りに用いた仮定

当社グループの連結財務諸表は、我が国において一般に公正妥当と認められている会計基準に基づき作成しております。この連結財務諸表を作成するにあたって、資産、負債、収益及び費用の報告額に影響を及ぼす見積り及び仮定を用いておりますが、これらの見積り及び仮定に基づく数値は実際の結果と異なる可能性があります。

連結財務諸表の作成にあたって用いた会計上の見積り及び仮定のうち、重要なものは「第5 経理の状況

1 連結財務諸表等 (1) 連結財務諸表 注記事項(重要な会計上の見積り)」に記載しております。

5 【経営上の重要な契約等】

該当事項はありません。

6 【研究開発活動】

当社グループは「化学を礎に、環境と調和した幸せな未来を顧客と共に創造する」ことを基本とし、研究開発本部は、特有技術の深耕と新たな技術の獲得によってトクヤマの技術力を進化させ、「電子」「健康」「環境」事業領域に於いて、新規事業を創出する事で、トクヤマグループの事業ポートフォリオ転換に貢献することを存在意義として活動しています。

研究開発本部は、つくば研究所、徳山研究所、マーケティンググループ、分析・解析センター、知的財産部、プロセス開発グループ、開発サポートグループ、品質保証課の8組織により構成され、各セグメントに所属する事業部門開発グループと協働して、事業部門・グループ会社の次世代テーマや既存事業関連テーマの技術開発を行っています。

つくば研究所、徳山研究所の主な開発テーマは、機能性放熱材料、先端半導体周辺材料、有機無機複合材料、ナノ粒子材料、医療材料、動物医療材料、フロー合成技術、水電解用アニオン交換膜材料の開発です。

中期経営計画2025で掲げた事業ポートフォリオ転換の達成を目的とし、研究開発の強化のため、つくば第二研究所を開設しました。第二研究所では、つくば研究所の機能の一部を移転し、医療材料や診断試薬の開発を中心とした健康領域、及びカーボンニュートラル関連の環境領域の研究開発を行う予定です。一方、既設のつくば研究所は、(株)トクヤマデンタルによる歯科材料の研究開発機能は維持しながら、次世代半導体関連材料を中心とした電子領域の研究開発に注力します。また、各研究所にはパイロット設備等の設置も計画しており、ユーザーニーズに迅速に対応できる体制を構築いたします。

徳山台湾開発中心股份有限公司は、2022年2月に開設し、台湾の工業技術研究院（Industrial Technology Research Institute）との共同研究を実施するなど、トクヤマグループ初の国外研究開発拠点としての機能を果たし、グローバル化の一翼を担ってまいりました。2022年12月に営業機能を付与するのに伴い、社名を徳山台湾股份有限公司に改称し、新規製品の開発・上市に加え、既存製品の拡販を加速し、研究開発と事業運営の両輪で事業拡大に寄与してまいります。

知的財産部は、戦略的知財マネジメント能力により新規製品・事業の創出、マーケティング支援、及びグループ収益拡大に貢献すること、分析・解析センターは、分析・解析技術の高度化によって、グループ全体の事業遂行へ貢献することを目指しています。

当連結会計年度における当社グループの研究開発費は13,631百万円（セグメント間の取引消去後）です。なお、研究開発費についてはその他セグメントに係わる研究開発費221百万円及び各セグメントに配分できない基礎研究費用等4,680百万円が含まれております。

セグメント別の研究開発の状況及び研究開発費は次のとおりです。

<化成品セグメント>

当社の強みである食塩電解水素については、環境価値向上や水素普及に向けた取り組みや活用モデルの検討を継続し、固体水素化物の製造開発にも着手しました。今後ますます厳しさを増していくエネルギー多消費型事業ですが、積極的な省エネや水素を使った新たなビジネスへの挑戦も含め開発を推進して行きます。

当セグメントに係わる研究開発費は193百万円（セグメント間の取引消去後）です。

<セメントセグメント>

地球温暖化対策の一環として、CO₂の回収・固定化に関する基礎検討を継続しました。また、CO₂排出量の削減を目指し、セメントクリンカーの焼成温度低減に関する検討を継続しました。環境負荷低減の観点からは、廃棄物・副産物をセメント製造工程で活用するための開発を継続しています。廃棄物の更なる有効活用の観点から、バイオマス燃焼灰の有効活用技術の開発を開始しました。製品開発の分野では、セメントを基材とした各種製品の開発に注力しました。セメント系固化材は、特殊な用途への適用を目指した新しいグレードの開発に着手しました。建材製品は、断面修復材、道路床版の補修・補強材などコンクリート構造物の補修・補強分野に適用される製品の開発に注力しました。セメント・コンクリートに関する基礎研究としては、セメントの品質改善に関する基礎検討を継続しました。

当セグメントに係わる研究開発費は878百万円（セグメント間の取引消去後）です。

<電子材料セグメント>

シリカについては、既存シリカ製品の特性改良や新規用途開拓に加え、微細化が進む半導体技術に対応した表面処理技術の開発やシリカ製造技術を応用した新規酸化粉末の開発を進めました。市場から認められた開発品について顧客への供給を随時開始しました。

放熱材については、パワー半導体や高度通信機器などの放熱性樹脂部材に用いられる窒化アルミニウムフィラーや窒化ホウ素フィラーの新規グレードの開発・特性改良と顧客評価を進めました。市場における放熱材料ニーズの多様化に対応するため各フィラーの粒子サイズや表面処理のラインナップを拡充しました。また、窒化アルミニウムフィラーの量産設備を先進技術事業化センター内に新設しました。

窒化ケイ素の粉末と白板については、先進技術事業化センター内に建設した量産試作設備を用いて量産技術の改良と顧客へのサンプル評価を進めました。

電子工業用高純度IPAについては、半導体デバイスの微細化・3次元プロセスに伴う高純度化ニーズに対応するため、高品質化の取り組みを強化しました。また、顧客の工程歩留まりに影響する因子を特定するための超微量不純物の評価技術開発にも取り組みました。

当セグメントに係わる研究開発費は4,287百万円（セグメント間の取引消去後）です。

<ライフサイエンスセグメント>

プラスチックレンズ関連材料では次世代フォトリソミック材料の開発を進めました。医薬品原薬ではプロセス開発を進めました。医療分野、臨床検査分野では、臨床検査用の試薬・電極や情報システム、検体検査に係わる装置や検査自動化システムの総合的な製品開発を進めました。歯科医療分野では、充填用コンポジットレジン、歯科用接着材料、金属代替歯冠用レジックなどの製品開発を進めました。ヘルスケア材料関連では化粧品用シリカエアロゲル、酪農用材料の開発を進めました。

当セグメントに係わる研究開発費は2,797百万円（セグメント間の取引消去後）です。

<環境事業セグメント>

環境負荷低減に寄与する技術として、石膏ボード及び太陽光パネルのリサイクル技術の開発に注力しました。

当セグメントに係わる研究開発費は573百万円（セグメント間の取引消去後）です。

第3 【設備の状況】

1 【設備投資等の概要】

当社グループでは、事業競争力強化のための設備増強工事や安定操業・トラブル未然防止のための維持更新投資、環境・合理化投資等を実施し、当連結会計年度の設備投資額は35,677百万円となりました。

化成品セグメントにおいては、各種設備の増強・更新など4,551百万円の投資を行いました。

セメントセグメントにおいては、各種設備の増強・更新など6,343百万円の投資を行いました。

電子材料セグメントにおいては、韓国における電子工業用高純度 I P A 工場建設、各種設備の増強・更新など14,112百万円の投資を行いました。

ライフサイエンスセグメントにおいては、各種設備の増強・更新など1,234百万円の投資を行いました。

環境事業セグメントにおいては、各種設備の増強・更新など2,116百万円の投資を行いました。

また、その他及び全社として、7,319百万円の投資を行いました。

これら設備投資の所要資金は、主に自己資金及び借入金の充當にて行いました。

2 【主要な設備の状況】

当社グループ（当社及び連結子会社）における主要な設備は、以下のとおりです。

(1) 提出会社

2023年3月31日現在

事業所名 (所在地)	セグメント の名称	設備の内容	帳簿価額						従業員数 (人)
			建物及び 構築物 (百万円)	機械装置 及び運搬具 (百万円)	土地 (百万円) (面積千㎡)	リース資産 (百万円)	その他 (百万円)	合計 (百万円)	
徳山製造所	徳山工場 (山口県周南市) (注)2	苛性ソーダ・ ソーダ灰製造設 備	7,424	15,322	1,210 (817)	2,194	3,725	29,877	1,257
	南陽工場 (山口県周南市)	セメントセグ メント	3,211	9,516	1,403 (282)	0	1,615	15,748	189
	東工場 (山口県周南市) (注)3	化成品セグメン ト・電子材 料セグメント	4,952	8,346	14,876 (1,143)	54	2,438	30,668	478
鹿島工場 (茨城県神栖市)	ライフサイエ ンスセグメン ト	医薬品原薬・中 間体・プラス チックレンズ関 連材料製造設備	1,854	656	1,909 (102)	0	195	4,616	97 [3]
東京本部 (東京都千代田区他) (注)4,9	全社管理業 務・販売業務	その他設備	643	859	1,229 (161) [14]	26	74	2,833	201
大阪オフィス (大阪市北区他) (注)9	販売業務	"	552	451	1,409 (46) [17]	2	78	2,494	29
福岡支店 (福岡市中央区他) (注)9	"	"	210	251	1,294 (54) [15]	0	46	1,804	10
広島支店 (広島市中区他) (注)9	"	"	221	228	781 (27)	2	102	1,335	9
高松支店 (香川県高松市他) (注)9	"	"	126	45	238 (195) [3]	0	3	413	8
つくば研究所 (茨城県つくば市他) (注)9	基礎応用研究	"	1,187	65	1,666 (96)	0	591	3,510	126
先進技術事業化 センター (山口県柳井市) (注)9	電子材料セグ メント	"	478	1,247	266 (102)	0	530	2,523	55
その他(注)5	原料採掘 (珪石)等	"	90	44	362 (1,242)	7	23	529	

(2) 国内子会社

2023年3月31日現在

会社名	事業所名 (所在地)	セグメント の名称	設備の内容	帳簿価額						従業員数 (人)
				建物及び 構築物 (百万円)	機械装置 及び運搬具 (百万円)	土地 (百万円) (面積千㎡)	リース資産 (百万円)	その他 (百万円)	合計 (百万円)	
新第一塩ビ㈱	本社他4事業所 (東京都千代田区)	化成品セグメント	塩化ビニル樹脂製造設備	554	1,302			93	1,950	25
中国生コンクリート㈱	本社 (広島県広島市)	セメントセグメント	生コンクリート製造設備	69	33	1,488 (22)		11	1,603	15
㈱エイアンドティー (注)9	本社他10事業所 (神奈川県藤沢市)	ライフサイエンスセグメント	医療用分析装置及び診断用試薬製造・研究開発設備	1,911	78	801 (33)		214	3,005	476 [99]
㈱トクヤマデントタル	本社他8事業所 (東京都台東区)	"	歯科医療用器材及び関連材料の製造設備	858	558			184	1,602	266 [100]
㈱トクヤマ・チヨダジブサム	本社他2事業所 (三重県三重郡)	環境事業セグメント	廃石膏ボードリサイクル処理設備	495	565		18	608	1,688	13
周南システム産業㈱ (注)6	本社他3事業所 (山口県周南市)	その他	その他設備	1,362	27	1,188 (26)	11	14	2,604	416 [61]
周南バルクターミナル㈱ (注)9	本社 (山口県周南市)	"	その他設備	1,422	916	[52]	241	9	2,590	32 [14]
トクヤマ海陸運送㈱ (注)9	本社他1事業所 (山口県周南市)	"	物流設備	1,107	4,096	1,175 (22) [67]	1,690	76	8,146	491 [20]

(3) 在外子会社

2023年3月31日現在

会社名	事業所名 (所在地)	セグメント の名称	設備の内容	帳簿価額					従業員数 (人)	
				建物及び 構築物 (百万円)	機械装置 及び運搬具 (百万円)	土地 (百万円) (面積千㎡)	リース資産 (百万円)	その他 (百万円)		合計 (百万円)
徳山化工(浙江)有限公司	本社 (中華人民共和国浙江省嘉興市)	電子材料セグメント	乾式シリカ・高純度塩化シラン・電子工業用高純度薬品の製造設備	1,153	3,798			2,532	7,484	252
台湾徳亞瑪股份有限公司	本社他2事業所 (中華民国新竹市)	"	電子工業用高純度薬品の製造設備	793	1,727	660 (8)		182	3,363	128
台塑徳山精密化学股份有限公司	本社他1事業所 (中華民国高雄市)	"	電子工業用高純度IPAの製造設備	3,097	4,807		445	330	8,681	69
STAC Co., Ltd.	本社 (大韓民国ウルサン市)	"	電子工業用高純度IPAの製造設備				607	7,439	8,047	45

- (注) 1 帳簿価額のうち「その他」は、工具、器具及び備品ならびに建設仮勘定の合計です。
2 貸与中の土地(48千㎡)を含んでおり、クアーズテック徳山(株)他に貸与されております。
3 貸与中の土地(148千㎡)を含んでおり、TCLA合同会社他に貸与されております。
4 貸与中の土地(33千㎡)を含んでおり、(株)食品流通システムに貸与されております。
5 貸与中の土地(55千㎡)を含んでおり、三井物産(株)他に貸与されております。
6 貸与中の建物を含んでおり、(株)丸久に貸与されております。
7 現在休止中の主要な設備はありません。
8 従業員数の[]は、臨時従業員数を外書しております。
9 土地及び建物の一部を賃借しております。年間賃借料は817百万円です。土地の面積については、[]で外書しております。
10 上記の他、連結会社以外から賃借している主な設備の内容は、次のとおりです。

(1) 提出会社

事業所名 (所在地)	セグメントの名称	設備の内容	年間賃借料及び リース料 (百万円)
徳山工場 (山口県周南市)	化成品セグメント	食塩電解用金属陽極・陰極設備	159
東工場 (山口県周南市)	その他	東2号発電設備用運炭設備、貯炭設備	265

(2) 国内子会社

会社名	事業所名 (所在地)	セグメントの名称	設備の内容	年間賃借料及び リース料 (百万円)
トクヤマ海陸運送(株)	本社 (山口県周南市)	その他	物流設備	57

3 【設備の新設、除却等の計画】

当社グループ（当社及び連結子会社）は、多種多様な事業を行っており、当連結会計年度末時点ではその設備の新設・拡充の計画を個々のプロジェクトごとに決定しておりません。そのため、セグメントごとの数値を開示する方法によっております。

当連結会計年度後1年間の設備投資計画（新設・拡充）は、38,252百万円であり、セグメントごとの内訳は次のとおりです。

セグメントの名称	投資予定額 (百万円)	設備等の主な内容・目的	資金調達方法
化成品	4,136	各種設備増強・更新など	自己資金及び借入金
セメント	5,189	各種設備増強・更新など	自己資金及び借入金
電子材料	13,209	各種設備増強・更新など	自己資金及び借入金
ライフサイエンス	3,192	各種設備増強・更新など	自己資金及び借入金
環境事業	1,160	各種設備増強・更新など	自己資金及び借入金
その他	3,322	各種設備増強・更新など	自己資金及び借入金
小計	30,210		
全社	8,042		自己資金及び借入金
合計	38,252		

（注）経常的な設備の除却、売却を除き、重要な設備の除却、売却の計画はありません。

第4 【提出会社の状況】

1 【株式等の状況】

(1) 【株式の総数等】

【株式の総数】

種類	発行可能株式総数(株)
普通株式	200,000,000
計	200,000,000

【発行済株式】

種類	事業年度末現在 発行数(株) (2023年3月31日)	提出日現在 発行数(株) (2023年6月26日)	上場金融商品取引所 名又は登録認可金融 商品取引業協会名	内容
普通株式	72,088,327	72,088,327	東京証券取引所 プライム市場	単元株式数100株
計	72,088,327	72,088,327		

(2) 【新株予約権等の状況】

【ストックオプション制度の内容】

該当事項はありません。

【ライツプランの内容】

該当事項はありません。

【その他の新株予約権等の状況】

該当事項はありません。

(3) 【行使価額修正条項付新株予約権付社債券等の行使状況等】

該当事項はありません。

(4) 【発行済株式総数、資本金等の推移】

年月日	発行済株式 総数増減数 (千株)	発行済株式 総数残高 (千株)	資本金増減額 (百万円)	資本金残高 (百万円)	資本準備金 増減額 (百万円)	資本準備金 残高 (百万円)
2021年2月1日 (注)1	2,153	72,088		10,000	4,399	4,399

(注)1 2021年2月1日の株式会社エイアンドティーとの株式交換に伴い、発行済株式総数は69,934千株から72,088千株へ増加しております。

(5) 【所有者別状況】

2023年3月31日現在

区分	株式の状況(1単元の株式数100株)								単元未満 株式の状況 (株)
	政府及び 地方公共 団体	金融機関	金融商品 取引業者	その他の 法人	外国法人等		個人 その他	計	
					個人以外	個人			
株主数(人)		39	44	442	260	29	24,853	25,667	
所有株式数 (単元)		260,443	26,506	83,292	189,014	53	159,864	719,172	171,127
所有株式数 の割合(%)		36.12	3.68	11.56	26.23	0.01	22.40	100.00	

(注)1 自己株式16,271株は、「個人その他」に162単元、「単元未満株式の状況」に71株含まれております。なお、2023年3月31日現在の自己株式の実保有残高は16,271株です。

2 「その他の法人」には、証券保管振替機構名義の株式が、2単元含まれております。

(6)【大株主の状況】

2023年3月31日現在

氏名又は名称	住所	所有株式数 (千株)	発行済株式 (自己株式を除く。)の総数に 対する所有株式 数の割合(%)
日本マスタートラスト信託銀行 株式会社(信託口)	東京都港区浜松町二丁目11番3号	12,213	16.94
株式会社日本カストディ銀行 (信託口)	東京都中央区晴海一丁目8番12号	5,149	7.14
日本生命保険相互会社 (常任代理人 日本マスタートラ スト信託銀行株式会社)	東京都千代田区丸の内一丁目6番6号 日本生命証券管理部内 (東京都港区浜松町二丁目11番3号)	2,174	3.01
株式会社山口銀行 (常任代理人 日本マスタートラ スト信託銀行株式会社)	山口県下関市竹崎町四丁目2番36号 (東京都港区浜松町二丁目11番3号)	1,649	2.28
GOLDMAN SACHS INTERNATIONAL (常任代理人 ゴールドマン・ サックス証券株式会社)	PLUMTREE COURT, 25 SH OE LANE, LONDON EC4 A 4AU U.K. (東京都港区六本木6丁目10 1 六本木ヒ ルズ森タワー)	1,544	2.14
明治安田生命保険相互会社 (常任代理人 株式会社日本カス トディ銀行)	東京都千代田区丸の内二丁目1番1号 (東京都中央区晴海一丁目8番12号)	1,488	2.06
トクヤマ従業員持株会	山口県周南市御影町1番1号	1,398	1.93
双日株式会社	東京都千代田区内幸町二丁目1番1号	1,296	1.79
住友金属鉱山株式会社	東京都港区新橋五丁目11番3号	1,180	1.63
DFA INTL SMALL CAP VALUE POR TFOLIO (常任代理人 シティバンク、エ ヌ・エイ東京支店)	PALISADES WEST 6300, B EE CAVE ROAD BUILDIN G ONE AUSTIN TX 78746 US (東京都新宿区新宿6丁目27番30号)	1,064	1.47
計		29,155	40.39

(注) 1 上記の所有株式数のうち、信託業務に係る株式数は、次のとおりです。

日本マスタートラスト信託銀行株式会社(信託口)	12,213 千株
株式会社日本カストディ銀行(信託口)	5,149 千株

- 2 2022年11月21日付で公衆の縦覧に供されている変更報告書において、野村証券株式会社及びその共同保有者であるノムラ インターナショナル ピーエルシー(NOMURA INTERNATIONAL PLC)、野村アセットマネジメント株式会社が2022年11月15日現在で以下の株式を所有している旨が記載されているものの、当社として議決権行使基準日現在における実質所有株式数の確認ができませんので、上記大株主の状況には含めておりません。なお、その変更報告書の内容は次のとおりです。

氏名又は名称	住所	保有株券等の数 (千株)	株券等保有割合 (%)
野村証券株式会社	東京都中央区日本橋一丁目13番1号	109	0.15
ノムラ インターナショナル ピーエルシー (NOMURA INTERNATIONAL PLC)	1 Angel Lane, London EC4R 3AB, United Kingdom	73	0.10
野村アセットマネジメント 株式会社	東京都江東区豊洲二丁目2番1号	4,257	5.91

(7)【議決権の状況】

【発行済株式】

2023年3月31日現在

区分	株式数(株)	議決権の数(個)	内容
無議決権株式			
議決権制限株式(自己株式等)			
議決権制限株式(その他)			
完全議決権株式(自己株式等)	普通株式 16,200		単元株式数100株
完全議決権株式(その他)	普通株式 71,901,000	719,010	同上
単元未満株式	普通株式 171,127		1単元(100株)未満の株式
発行済株式総数	72,088,327		
総株主の議決権		719,010	

(注) 「完全議決権株式(その他)」には、証券保管振替機構名義の当社株式が200株(議決権の数2個)及び日本マスタートラスト信託銀行株式会社(役員報酬B I P信託口・76292口)が保有する当社株式121千株(議決権の数1,216個)が含まれております。

【自己株式等】

2023年3月31日現在

所有者の氏名 又は名称	所有者の住所	自己名義 所有株式数 (株)	他人名義 所有株式数 (株)	所有株式数 の合計 (株)	発行済株式 総数に対する 所有株式数 の割合(%)
株式会社トクヤマ	山口県周南市御影町 1番1号	16,200		16,200	0.02
計		16,200		16,200	0.02

(注) 日本マスタートラスト信託銀行株式会社(役員報酬B I P信託口・76292口)が保有する当社株式121千株は、上記には含まれておりません。

(8) 【役員・従業員株式所有制度の内容】

株式報酬制度の概要

当社は、2018年度から当社の取締役（監査等委員である取締役、非業務執行取締役、社外取締役及び国内非居住者を除く。）及び執行役員（国外居住者を除く。かかる取締役及び執行役員を総称して、以下「取締役等」という。）を対象に業績連動型株式報酬制度（以下「本制度」という。）を導入しています。なお、本制度につきましては、2018年6月22日開催の当社第154回定時株主総会及び2021年6月25日開催の当社第157回定時株主総会に付議し、承認を得ております。

本制度は、役員報酬B I P（Board Incentive Plan）信託と称される仕組みを採用し、当社の中期経営計画に対応する5事業年度を対象として、役位及び連結営業利益等の業績目標達成度に応じて当社株式の交付及び当社株式の換価処分金相当額の金銭を給付するものです。

（B I P 信託契約の内容）

イ．信託の種類

特定単独運用の金銭信託以外の金銭の信託（他益信託）

ロ．信託の目的

取締役等に対するインセンティブの付与

ハ．委託者

当社

ニ．受託者

三菱UFJ信託銀行株式会社

（共同受託者 日本マスタートラスト信託銀行株式会社）

ホ．受益者

取締役等のうち受益者要件を満たす者

ヘ．信託管理人

当社と利害関係のない第三者（公認会計士）

ト．信託契約日

2018年9月（2021年8月に変更契約を締結）

チ．信託の期間

2018年9月3日～2026年8月31日（上記変更契約により2026年8月31日まで延長）

リ．延長後の制度開始日

2021年8月

ヌ．議決権行使

行使しない

ル．取得株式の種類

当社普通株式

ロ．信託金の上限額

600百万円（信託報酬・信託費用を含む。）

ワ．株式の取得時期

2021年8月3日

カ．株式の取得方法

株式市場から取得

コ．帰属権利者

当社

ク．残余財産

帰属権利者である当社が受領できる残余財産は、信託金から株式取得資金を控除した信託費用準備金の範囲とする。

取締役等に取得させる予定の株式の総数（換価処分のうえ換価処分金額相当額を給付する株式を含む。）

1 事業年度あたりの上限 4万株

本制度による受益権その他の権利を受けることができる者の範囲

当社の取締役等のうち受益者要件を満たす者

2 【自己株式の取得等の状況】

【株式の種類等】 会社法第155条第7号に該当する普通株式の取得

(1) 【株主総会決議による取得の状況】

該当事項はありません。

(2) 【取締役会決議による取得の状況】

該当事項はありません。

(3) 【株主総会決議又は取締役会決議に基づかないものの内容】

区分	株式数(株)	価額の総額(円)
当事業年度における取得自己株式	1,996	3,649,685
当期間における取得自己株式	390	837,179

(注) 当期間における取得自己株式には、2023年6月1日からこの有価証券報告書提出日までの単元未満株の買取りによる株式は含まれておりません。

(4) 【取得自己株式の処理状況及び保有状況】

区分	当事業年度		当期間	
	株式数(株)	処分価額の総額(円)	株式数(株)	処分価額の総額(円)
引き受ける者の募集を行った取得自己株式				
消却の処分を行った取得自己株式				
合併、株式交換、株式交付、会社分割に係る移転を行った取得自己株式				
その他 (単元未満株式の買増し請求)				
保有自己株式数	16,271		16,661	

(注) 1. 上記には日本マスタートラスト信託銀行株式会社(役員報酬BIP信託口・76292口)が保有する当社株式 121千株は含まれておりません。

2. 当期間における保有自己株式数には、2023年6月1日から有価証券報告書提出日までの単元未満株式の買取り及び買増し請求による株式数は含まれておりません。

3 【配当政策】

利益配分につきましては、株主の皆様への継続的な安定配当を基本としつつ、業績、配当性向及び中長期事業計画等を勘案して実施することを基本方針としております。また、内部留保につきましては、事業リスクを考慮した健全な財務体質の確立と、更なる企業価値向上のための将来に向けた設備投資・投融資に充当してまいります。

当社の剰余金の配当は、中間配当及び期末配当の年2回を基本的な方針としております。配当の決定機関は、期末配当は株主総会、中間配当は取締役会です。なお、中間配当については、会社法第454条第5項の規定に基づき、取締役会の決議を以って行うことができる旨を定款に定めています。

当期末におきましては、上記基本方針に照らして1株当たり35円の配当を実施することを決定致しました。

次期の中間配当、期末配当については、それぞれ35円の配当を実施する予定です。

基準日が当事業年度に属する剰余金の配当は、以下のとおりです。

決議年月日	種類	配当金の総額 (百万円)	1株当たり配当額 (円)
2022年10月28日 取締役会決議	普通株式	2,522	35.00
2023年6月23日 定時株主総会決議	普通株式	2,522	35.00

4 【コーポレート・ガバナンスの状況等】

(1) 【コーポレート・ガバナンスの概要】

コーポレート・ガバナンスに関する基本的な考え方

当社は、世界的な環境意識の高まりやデジタル革命などの社会の急激な変化をとらえ、当社の「存在意義」を「化学を礎に、環境と調和した幸せな未来を顧客と共に創造する」と定義しています。当社は、この「存在意義」のもと、株主の皆様をはじめとした、顧客、取引先、従業員、地域社会等のステークホルダーの方々との信頼と協働によって、当社の「ありたい姿」を実現していくことが、当社の持続的な成長と中長期的な企業価値の向上につながるものと考えております。当社は、その実現のため、コーポレート・ガバナンスを経営の重要な課題とし、常なる強化充実を図っていくことが必要であると認識しています。

<ありたい姿>

- マーケティングと研究開発から始める価値創造型企業
- 独自の強みを磨き、活かし、新領域に挑み続ける企業
- 社員と家族が健康で自分の仕事と会社に誇りを持てる企業
- 世界中の地域・社会の人々との繋がりを大切にす企業

以上の基本的な考え方に基づき、コーポレートガバナンスコードを踏まえて、株主の皆様の権利・平等性の尊重、各種ステークホルダーとの適切な協働、適切な情報開示と透明性の確立、取締役会の独立性整備と監督機能の強化、意思決定の迅速化と責任の明確化、及び株主の皆様との建設的な対話などに努めます。

企業統治の体制の概要及び当該体制を採用する理由

当社の体制を構成する主な機関は、下記のとおりです。なお、文中の ○は議長又は委員長を、●は構成員を示しています。

1．取締役会

[目的及び権限]

取締役会は、法定事項及び業務執行に関する重要事項の審議・決定を行うとともに、業務の執行を委任する取締役及び執行役員の業務執行の状況について監督を行います。

[開催頻度]

取締役会は、原則として毎月1回の定例開催を行うほか、必要に応じ臨時開催を行っています。2022年度の実績として、取締役会は17回開催されました。またこの他に、会社法第370条及び当社定款第29条の規定に基づき、取締役会決議があったものとみなす書面決議が3回ありました。

[構成員]

有価証券報告書提出日現在の構成員は下記のとおりです。

横田浩、○杉村英男、○岩崎史哲、○井上智弘、○宮本陽司、○河盛裕三（社外取締役）、○水本伸子（社外取締役）、○石塚啓（社外取締役）、○近藤直生（社外取締役）

2．監査等委員会

[目的及び権限]

監査等委員である取締役は、取締役会その他の社内の重要な会議に出席して業務執行状況の聴取等を行い、業務執行 取締役の執行状況を監査しています。2022年度には、監査等委員会は24回開催され、重要事項についての報告、協議、決議が行われました。

[構成員]

監査等委員会は、有価証券報告書提出日現在、監査等委員である社外取締役4名を含む5名の監査等委員である取締役によって構成しています。

宮本陽司、○河盛裕三（社外取締役）、○水本伸子（社外取締役）、○石塚啓（社外取締役）、○近藤直生（社外取締役）

3. 人材委員会

[目的及び権限]

人材委員会は、コーポレート・ガバナンス（企業統治）の観点から、より透明性・客観性の高い経営を目指すために、取締役等に関する人事・報酬に関して審議し、取締役会に適切な答申又は提言することを任務としています。

なお、最高経営責任者（社長執行役員）の後継者計画については、人材委員会の内部に設置された社長指名委員会にて、より集中的、専門的に取り組むこととしています。

[開催頻度]

人材委員会及び社長指名委員会は、必要に応じて開催しています。2022年度の人材委員会は6回、社長指名委員会は3回開催されました。

[構成員]

人材委員会は過半数を社外取締役で構成しています。有価証券報告書提出日現在の構成員は下記のとおりです。

横田浩、○杉村英男、○河盛裕三（社外取締役）、○水本伸子（社外取締役）、○石塚啓（社外取締役）、○近藤直生（社外取締役）

社長指名委員会は、社内取締役は社長執行役員（以下、「社長」という。）のみとし、過半数を社外取締役で構成しており、委員長は独立社外取締役の中から選任します。有価証券報告書提出日現在の構成員は下記のとおりです。

河盛裕三（社外取締役）、○横田浩、○水本伸子（社外取締役）、○石塚啓（社外取締役）、○近藤直生（社外取締役）

4. 経営会議

[目的及び権限]

経営会議は、執行役員の中から社長が指名した者によって構成する業務執行に関する決議機関で、原則として毎月2回開催します。取締役会が決定した決裁規則に基づき、重要な戦略等について協議し、意思決定を行います。

[構成員]

有価証券報告書提出日現在の構成員は下記のとおりです。

横田浩、○杉村英男、○岩崎史哲、○谷口隆英、○西原浩孝、○井上智弘、○藤本浩、○田村直樹、○佐藤卓志、○奥野康、○関道子、○長瀬克己、○坂健司、○伊藤剛史、○寺西誠治、○井上裕司

5. 戦略会議

[目的及び権限]

戦略会議は、執行役員の中から社長が指名した者によって構成する社長の諮問機関で、毎月1回開催し、事業執行の方向性について協議するとともに、重要な決裁事項において、執行条件の検討のため経営資源を投入することについて確認し、当該案件について業務執行の方針に関する方向付けを行っています。

[構成員]

有価証券報告書提出日現在の構成員は下記のとおりです。

横田浩、○杉村英男、○岩崎史哲、○谷口隆英、○井上智弘、○佐藤卓志、○奥野康、○長瀬克己

6. CSR推進会議

[目的及び権限]

CSRの方針と目標を決定し、その目標を達成する活動を円滑に進めるために、社長を議長とし、国内在勤の全執行役員を委員とするCSR推進会議を設置しています。適切なコーポレート・ガバナンスと内部統制をCSRの基盤と位置付け、内部統制の重要事項についても本会議で議論しています。

[構成員]

有価証券報告書提出日現在の構成員は下記のとおりです。

横田浩、○杉村英男、○岩崎史哲、○谷口隆英、○西原浩孝、○井上智弘、○藤本浩、○田村直樹、○佐藤卓志、○奥野康、○関道子、○長瀬克己、○坂健司、○伊藤剛史、○寺西誠治、○井上裕司

7. リスク・コンプライアンス委員会

[目的及び権限]

C S R推進会議のなかにC S R推進室担当取締役を委員長とするリスク・コンプライアンス委員会を設置しています。本委員会を中心に、内部統制の中核かつ両輪と位置付けているリスクマネジメントとコンプライアンスの推進を図っています。

[構成員]

有価証券報告書提出日現在の構成員は下記のとおりです。

杉村英男、○岩崎史哲、○谷口隆英、○西原浩孝、○井上智弘、○藤本浩、○佐藤卓志、○奥野康、○関道子、○長瀬克己、○坂健司、○伊藤剛史、○寺西誠治、○井上裕司、○下畑達男

8. ヘルプライン委員会

[目的及び権限]

ヘルプライン委員会は、当社グループにおける法令遵守上疑義のある行為などについての内部通報制度として設置しているヘルプラインに関する役割を担っています。

[構成員]

有価証券報告書提出日現在の構成員は下記のとおりです。

横田浩、○杉村英男、○関道子、○奥野康、○佐藤卓志、○伊藤剛史

当該企業統治機関の活動状況

1. 取締役会

2022年度の実績は、決算等会社の計算に関する事項、配当に関する事項、重要な人事・組織に関する事項、業務執行に関する重要事項などの審議・決定や、経営課題その他重要テーマに関する活発な意見交換などが行われました。2022年度の実績は、決算等会社の計算に関する事項、配当に関する事項、重要な人事・組織に関する事項、業務執行に関する重要事項などの審議・決定や、経営課題その他重要テーマに関する活発な意見交換などが行われました。2022年度の実績は、決算等会社の計算に関する事項、配当に関する事項、重要な人事・組織に関する事項、業務執行に関する重要事項などの審議・決定や、経営課題その他重要テーマに関する活発な意見交換などが行われました。

氏名	出席状況
横田浩	全17回中17回(100%)
杉村英男	全17回中17回(100%)
野村博	全17回中16回(94%)
岩崎史哲	全17回中17回(100%)
宮本陽司	全17回中17回(100%)
加藤慎	全17回中17回(100%)
河盛裕三	全17回中17回(100%)
松本直樹	全17回中17回(100%)
水本伸子	全17回中17回(100%)

2. 人材委員会

2022年度の実績は、人事領域では取締役候補者の選任、代表取締役の選定、執行役員等の選定ならびに担当業務の決定、取締役のスキルマトリックスなど、報酬領域では役員賞与制度の導入、金銭報酬の社長による算定内容、次年度以降の報酬とマテリアリティとの関連強化などを主な議題として開催されました。2022年度の実績は、人事領域では取締役候補者の選任、代表取締役の選定、執行役員等の選定ならびに担当業務の決定、取締役のスキルマトリックスなど、報酬領域では役員賞与制度の導入、金銭報酬の社長による算定内容、次年度以降の報酬とマテリアリティとの関連強化などを主な議題として開催されました。

氏名	人材委員会出席状況	社長指名委員会出席状況
横田浩	全6回中6回(100%)	全3回中3回(100%)
杉村英男	全6回中6回(100%)	-
野村博	全6回中5回(83%)	-
加藤慎	全6回中6回(100%)	全3回中3回(100%)
河盛裕三	全6回中6回(100%)	全3回中3回(100%)
松本直樹	全6回中6回(100%)	全3回中3回(100%)
水本伸子	全6回中6回(100%)	全3回中3回(100%)

当該企業統治の体制を採用する理由

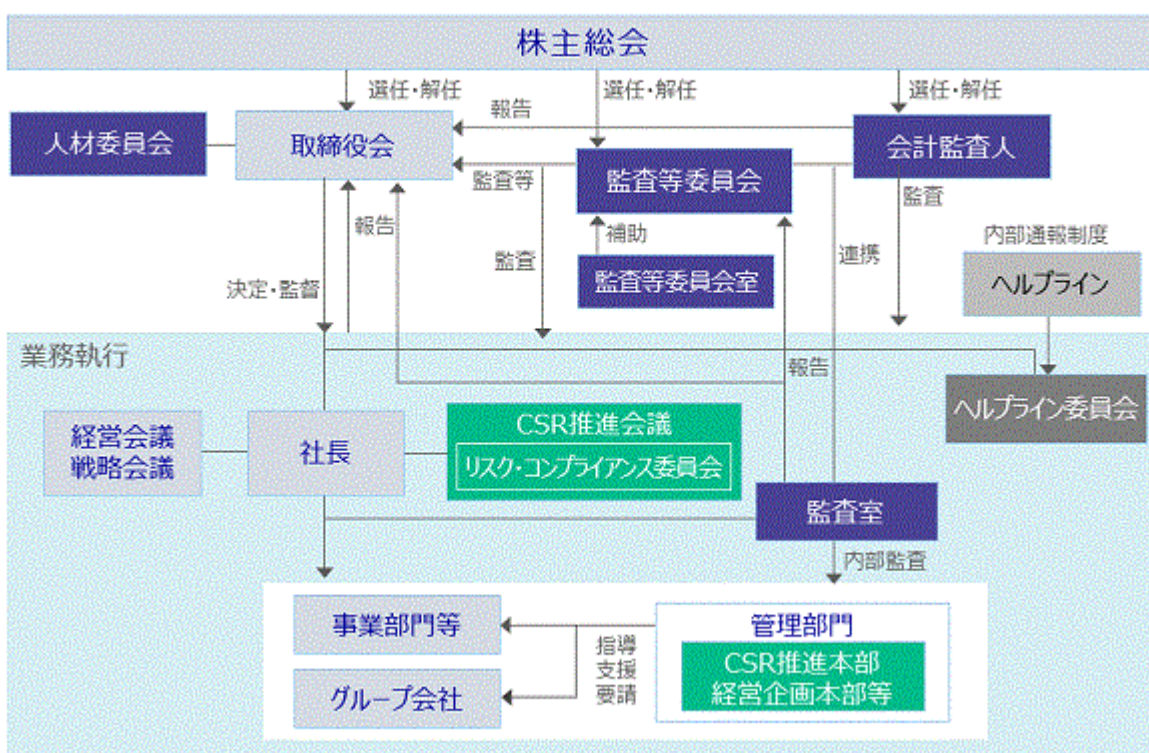
当社は、監督機能と執行機能を分離するために2011年4月に執行役員制度を導入し、同年6月に社外取締役を設置しました。その後、段階的に社外取締役を増員しました。

また、2017年6月をもって、監査役会設置会社から監査等委員会設置会社に移行しました。

監査等委員会は、委員5名の内、社外取締役を4名選任して、経営の透明性、公正性の確保を図ることにより、経営の健全性の維持に努めています。

当社は、監査等委員会設置会社として、迅速な意思決定機能と十分な監査監督機能を備えており、常にコーポレート・ガバナンスの充実に努めています。

コーポレート・ガバナンス体制図



企業統治に関するその他の事項

当社は、2022年4月21日開催の取締役会において、内部統制システム整備の基本方針の改正を決議しました。「内部統制にかかる考え方」を明記し、よりグループ経営を重視した方針へと改正しております。

内部統制に係る考え方

当社は、持続可能な未来を「社会」とともに築く活動を継続的に行い、社会課題の解決に貢献し、多様なステークホルダーからの信頼を高め、企業価値の向上を目指すことをCSR経営の基本理念としている。

当社はCSR経営の推進に際し、当社及び当社のグループ会社（以下、トクヤマグループ）の全ての事業活動において、コーポレート・ガバナンスが有効に機能していることが必要不可欠と認識し、そのために内部統制システムの整備と経営環境の変化に応じた改善を継続的に行うことにより、業務の適正確保と組織の健全性を維持する。

「内部統制システム整備に関する基本方針」

(1) 取締役の職務執行の適法性と効率性を確保する体制

取締役は、関係法令、定款、取締役会規則をはじめとする社内規則及び取締役会決議に基づき委嘱された職務分掌に基づいて職務執行を行う。

取締役は、職務執行に関し、取締役会においてしかるべく付議・報告を行い、取締役会は、取締役の職務執行の監督を行う。また、取締役会の監督機能を強化するため、社外取締役を置く。

取締役は、取締役会以外にも、重要な会議への出席などにより、他の取締役の職務執行の適法性と効率性について相互に監視・監督する。

取締役は、会社の組織、役職者の職責及び各組織の業務分掌を定め、決裁規則に基づいた権限委譲により、効率的に職務執行を行う。

(2) 取締役の職務執行に係る情報の保存及び管理に関する体制

当社は、取締役の職務執行に係る情報を、関係法令及び当社の管理規程の定めに従い、所定の保存年限、所管部署にて保管する。

(3) 損失の危険の管理に関する規程その他の体制

当社は、トクヤマグループにおける損失の危険の管理に関する規程の所管部署を定め、管理規程を整備し、その運用の徹底を図る。

当社は、業務遂行上の重要な関係法令等の認識及び改正動向の把握など管理体制を整備し、トクヤマグループにおけるコンプライアンスリスクの低減を図る。

当社は、トクヤマグループにおける危機が顕在化した場合、顕在化した危機の重大性に応じて危機対策本部の設置などにより適切に対応し、速やかに復旧、事後処理を行う。

(4) 使用人の職務執行が法令及び定款に適合することを確保するための体制

当社は、コンプライアンス違反やその可能性があると思われる事項について、不利益な処遇を受けることなく匿名でも安心して通報・相談できる内部通報制度の窓口（ヘルプライン）を設置し、通報・相談内容に応じて、適切な処置・対策を実施する。

当社は、職務の適正確保のため、事業部門等及び管理部門において、当該責任者によるモニタリングや自己点検を行う。併せて、各グループ会社に対してもモニタリングや自己点検の実施を要請する。

当社は、重要事項について、事業部門等ならびに各グループ会社に対し、経営企画本部、CSR推進本部等の管理部門から必要な指導・支援・要請を行う。

当社は、各部門等から独立した監査室により、事業部門等及び管理部門ならびに各グループ会社に対し内部監査を実施する。

当社は、コンプライアンス違反事項を発見した場合、その重要性に応じて組織内外に報告するとともに、直ちに是正し、トクヤマグループ内に水平展開など再発防止を図る。

(5) 企業集団における業務の適正を確保するための体制

当社は、トクヤマグループのCSR経営推進のためCSR推進会議を設置し、内部統制上の重要事項を審議・決定する。

当社は、リスクマネジメントとコンプライアンスを内部統制の中核かつ両輪と位置づけ、トクヤマグループにおける内部統制を有効かつ効率的に実行するため、CSR推進会議の中にリスク・コンプライアンス委員会を設置する。

当社は、リスクマネジメントとコンプライアンスの観点で特に専門性及び重要性の高い分野（財務報告、独占禁止法等遵守、安全保障貿易管理、サイバー及び情報セキュリティ、保安・環境対策、製品安全・品質、ならびにサステナビリティ）については、リスク・コンプライアンス委員会から分離させた専門委員会を設置する。

当社は、上記会議体などを通じてトクヤマグループの内部統制の有効性と効率性を評価し、継続的な改善を図る。

当社は、グループ会社に対する当社内の管理体制を定め、グループ会社の運営管理を行う。

当社は、各グループ会社が健全な発展を遂げるよう自己責任の原則を尊重しつつ、業務の適正確保に必要な指導、支援及び要請を行う。

当社は、必要に応じて当社の役職員をグループ会社の取締役又は監査役として派遣する。

当社は、内部通報制度及び内部監査について、グループ会社もその対象に含める。

(6) 監査等委員会の監査が実効的に行われることを確保するための体制

当社は、監査等委員会の職務を補助するために監査等委員会室を設置し、当社使用人を任命する。なお、当該使用人の人事考課、採用、異動、懲戒については、監査等委員会の同意を得る。

監査等委員会室の使用人に対する指揮命令権は、監査等委員会が有する。

当社は、監査等委員会からその職務執行に関する事項の説明を求められた場合、及び各グループ会社からの報告を含めコンプライアンス違反事項を認識した場合、速やかに監査等委員会へ報告を行う。また、報告者に対して監査等委員会への情報提供を理由とした不利益な処遇は、一切行わない。

当社は、監査等委員会が必要と認めるときは、監査等委員の監査を支える弁護士、公認会計士、コンサルタントその他の外部アドバイザーを任用するなど必要な監査費用を認める。

監査等委員会は、監査室及び会計監査人との連携を密にし、監査効率の向上を図る。

当社は、その他、監査等委員会による監査が実効的に行われることを確保するための体制を整備する。

(7) 財務報告の信頼性確保のための体制

当社は、業務プロセスに係る内部統制（含、ITに係る業務処理統制）及びITに係る全般統制を整備・運用し、その評価・改善を通じて会計データの信頼性を確保する。

当社は、経理・財務等業務の標準化・効率化・品質向上を図るとともに、財務報告に係る内部統制を整備・運用することで、財務報告の信頼性を確保する。

当社は、決算委員会を設置し、委員会での審議を通じて決算開示内容の信頼性を万全なものとする。

(8) 反社会的勢力との関係遮断についての体制

当社は、反社会的勢力による不当要求に対し、経営トップ以下、組織全体として対応する。また、不当要求に対応する役職員の安全を確保する。

当社は、反社会的勢力による不当要求に備えて、平素から外部専門機関と緊密な連携関係を構築する。

当社は、反社会的勢力とは、取引関係を含めて、一切の関係をもたない。また、反社会的勢力による不当要求は拒絶する。

当社は、反社会的勢力による不当要求に対しては、民事と刑事の両面から法的対応を行う。

当社は、反社会的勢力に対する裏取引及び資金提供を禁止し、絶対に行わない。

当社は、反社会的勢力との関係遮断のため、各グループ会社に対しても体制の構築と維持を求める。

財務及び事業の方針の決定を支配する者の在り方に関する基本方針の内容の概要

イ．基本方針について

当社は人々がより便利に、より健康に、より快適になるための、新しい価値を創造する企業になることを目指し、当社の経営理念を定めた存在意義を「化学を礎に、環境と調和した幸せな未来を顧客と共に創造する」と再定義しました。また、当社の価値創造プロセスは環境と調和したものでなければ、企業の長期的な存続は成し得ないと考えています。

このような理念のもと、価値創造型企業への転換を成し遂げるために、トクヤマグループで働く社員全員が目指すべき「ありたい姿」を以下のように決めました。

マーケティングと研究開発から始める価値創造型企業
独自の強みを磨き、活かし、新領域に挑み続ける企業
社員と家族が健康で自分の仕事と会社に誇りを持てる企業
世界中の地域・社会の人々との繋がりを大切にする企業

ありたい姿の実現を意識した取り組みを通じて、大きな社会変化の中でも必要とされる価値を提供し続ける企業として、持続的な成長を目指す考えです。

したがって、当社は、当社の財務及び事業の方針の決定を支配する者は、トクヤマグループの存在意義、ありたい姿に共鳴し、理解したうえで、当企業グループを支える多くのステークホルダーとの信頼関係を維持し、中長期的な観点から当企業グループの企業価値と株主共同の利益を確保・向上させる者でなければならないと考えています。

ロ．不適切な支配の防止のための取り組みについて

当社は、上場会社として、株主の皆様による当社株式等の自由な売買を認める以上、大量買付行為に応じるべきか否かのご判断は、最終的には株主の皆様ご意思に基づき行われるべきだと考えています。しかしながら、大量買付行為の中には、その目的からみて、対象会社の企業価値ひいては株主共同の利益を毀損するおそれがあるものも存すると考えられます。

当社はトクヤマグループの企業価値・株主共同の利益を確保するため、当社株式等の大量買付行為を行うとする者に対しては、十分な情報の提供を求め、これに対する当社取締役会の評価、意見及び事業特性を踏まえた情報等を株主の皆様提供すること等、関係諸法令に則り適切な措置を講じます。

責任限定契約の内容の概要

当社と取締役（業務執行取締役等を除く。）とは、会社法第427条第1項の規定に基づき、同法第423条第1項の損害賠償責任を限定する契約を締結しています。当該契約に基づく損害賠償責任の限度額は、同法第425条第1項に定める金額の合計額としています。なお、当該責任限定が認められるのは、当該取締役が責任の原因となった職務の遂行について善意でかつ重大な過失がないときに限られます。

取締役の定数

当社の取締役（監査等委員である取締役を除く。）は、12名以内、監査等委員である取締役は8名以内とする旨定款に定めております。

取締役の選任要件

当社は、取締役の選任決議について、議決権を行使することができる株主の議決権の3分の1以上を有する株主が出席し、その議決権の過半数をもって行う旨及び累積投票によらない旨を定款に定めております。

株主総会決議事項を取締役会で決議することができることとした事項

イ．自己株式の取得

当社は、会社法第165条第2項の規定により、取締役会の決議によって市場取引等により自己の株式を取得することができる旨定款に定めております。これは、機動的な資本政策を遂行することを目的とするものです。

ロ．取締役の責任免除

当社は、会社法第426条第1項の規定により、取締役会の決議によって、同法第423条第1項に規定する取締役（業務執行取締役等を除き、取締役であった者を含む。）の損害賠償責任を法令の限度において免除することができる旨定款に定めております。これは、取締役が職務遂行にあたり、その能力を十分に発揮し、期待される役割を果たすことを目的としたものです。

ハ．中間配当金

当社は、取締役会の決議によって、毎年9月30日の最終の株主名簿に記載又は記録された株主又は登録株式質権者に対し、会社法第454条第5項に定める剰余金の配当（以下、「中間配当金」という。）をすることができる旨定款に定めております。これは、株主への機動的な利益還元を行うことを目的としたものです。

株主総会の特別決議要件

当社は、会社法第309条第2項に定める決議は、議決権を行使することができる株主の議決権の3分の1以上を有する株主が出席し、その議決権の3分の2以上をもって行う旨定款に定めております。これは、今後、株主構成が大きく変化した場合においても安定的かつ的確に会社意思の決定を行うことを目的としたものです。

(2)【役員の状況】

役員一覧

男性8名 女性1名(役員のうち女性の比率11%)

役職名	氏名	生年月日	略歴	任期	所有株式数 (株)
代表取締役 社長執行役員	横田 浩	1961年10月12日生	1985年4月 当社入社 2008年4月 ファインケミカル営業部長 2010年1月 機能性粉体営業部長 2014年4月 執行役員 特殊品部門長 2015年3月 社長執行役員 2015年6月 代表取締役 各事業部門、経営企画室、監査室、秘書室、総務人事担当 社長執行役員 2017年6月 代表取締役 各事業部門、監査室担当 社長執行役員 2019年6月 代表取締役 化成品、セメント、ライフアメニティー、研究開発、監査室 担当 社長執行役員 2020年6月 代表取締役 化成品、セメント、ライフアメニティー、監査室 担当 社長執行役員 2021年4月 代表取締役 化成品、セメント、監査室、カーボンニュートラル戦略 担当 社長執行役員 2022年4月 代表取締役 化成品、セメント、監査 担当 社長執行役員 2023年6月 代表取締役 化成品、セメント、電子先端材料、先進技術事業化センター、監査 担当 社長執行役員(現任)	(注)2	33,300
代表取締役 専務執行役員	杉村 英男	1959年10月22日生	1984年4月 当社入社 2007年4月 E R P 推進本部 主幹 2009年5月 I S A A C 推進本部 主幹 2011年8月 主幹 株式会社エクセルシャノン 出向 2014年12月 当社経営サポートセンター所長 2015年4月 執行役員 経営企画室長 2017年4月 常務執行役員 経営企画室長 2017年6月 取締役 経営企画室、総務人事、秘書室 担当 常務執行役員 経営企画室長 2019年6月 取締役 経営企画、C S R、総務人事、購買・物流、秘書室 担当 常務執行役員 経営企画本部長 2021年4月 代表取締役 経営企画、C S R、総務人事、購買・物流、秘書室 担当 専務執行役員 経営企画本部長 2022年4月 代表取締役 経営企画、C S R、総務人事、購買・物流、秘書室 担当 専務執行役員 経営企画本部長 兼 ニュービジネスセンター所長 2023年4月 代表取締役 経営企画、C S R、総務人事、購買・物流、秘書、デジタル統括、カーボンニュートラル戦略 担当 専務執行役員 経営企画本部長(現任)	(注)2	7,103

役職名	氏名	生年月日	略歴	任期	所有株式数 (株)
取締役 常務執行役員	岩崎 史哲	1960年6月21日生	1986年4月 当社入社 2007年4月 機能材料開発グループリーダー 2010年4月 特殊品開発グループ(つくば)サブリーダー 2012年4月 鹿島工場長 兼 ファインケミカル製造部長 2015年10月 鹿島工場長 兼 ファインケミカル製造部長 兼 MAグループリーダー 2016年4月 MAグループリーダー 2017年4月 執行役員 研究開発部門長 兼 開発センター所長 兼 MAグループリーダー 2020年4月 常務執行役員 研究開発部門長 兼 つくば研究所長 2020年6月 取締役 研究開発 担当 常務執行役員 研究開発部門長 兼 つくば研究所長 2021年4月 取締役 ライフサイエンス、環境事業、研究開発 担当 常務執行役員 研究開発部門長 兼 つくば研究所長 2023年6月 取締役 ライフサイエンス、ニュービジネス、研究開発 鹿島工場 環境安全 担当 常務執行役員 研究開発本部長 兼 ニュービジネス本部長 (現任)	(注) 2	2,742
取締役 常務執行役員	井上 智弘	1964年12月8日生	1989年4月 当社入社 2012年12月 事業推進プロジェクトグループ主幹 2013年4月 事業推進プロジェクトグループリーダー 2013年5月 経営企画グループ 主幹 2014年4月 事業推進センター 主幹 2015年4月 資源リサイクルグループリーダー 2018年4月 セメント製造部長 2021年4月 執行役員 セメント部門副部門長 兼 セメント製造部長 2022年4月 執行役員 環境事業部門長 兼 セメント部門副部門長 兼 株式会社トクヤマ・チヨダジブサム代表取締役社長 2023年4月 常務執行役員 環境事業部門長 兼 セメント部門 副部門長 兼 株式会社トクヤマ・チヨダジブサム 代表取締役社長 2023年6月 取締役 環境事業、徳山製造所 担当 常務執行役員 環境事業部門長 兼 セメント部門 副部門長 兼 株式会社トクヤマ・チヨダジブサム 代表取締役社長 (現任)	(注) 2	1,700

役職名	氏名	生年月日	略歴	任期	所有株式数 (株)
取締役 (監査等委員長)	宮本 陽司	1958年1月22日生	1980年4月 当社入社 2005年4月 経理グループリーダー 2007年10月 経営サポートセンター(徳山)主幹 2011年10月 貿易管理グループリーダー 2013年6月 C S R推進室 主幹 2013年6月 監査役 2017年6月 取締役(監査等委員) 2019年6月 取締役(監査等委員長)(現任)	(注)3	2,300
取締役 (監査等委員)	河盛 裕三	1947年7月25日生	1971年4月 関西ペイント株式会社 入社 2000年10月 同社 国際本部営業部長 2002年6月 同社 取締役 国際本部長 2005年6月 同社 常務取締役 塗料事業部営業統括(自動車塗料・工業塗料)兼 営業企画管理本部長 兼 国際本部長 2007年6月 同社 専務取締役 塗料事業部営業統括(自動車塗料・工業塗料)兼 営業企画管理本部長 兼 国際本部長 2010年4月 同社 代表取締役社長 2013年4月 同社 代表取締役 2013年6月 同社 相談役 2017年6月 同社 名誉顧問(現任) 2019年6月 当社 取締役(監査等委員)(現任)	(注)3	1,900
取締役 (監査等委員)	水本 伸子	1957年3月31日生	1982年4月 石川島播磨重工業株式会社(現株式会社IHI) 入社 2004年7月 同社 TX準備室長 2006年4月 同社 経営企画部新事業企画グループ部長 2008年10月 同社 人事部採用グループ部長 2012年4月 同社 理事 C S R推進部長 2014年4月 同社 執行役員 グループ業務統括室長 2016年4月 同社 執行役員 調達企画本部長 2017年4月 同社 常務執行役員 調達企画本部長 2018年4月 同社 常務執行役員 高度情報マネジメント統括本部長 2018年6月 同社 取締役 常務執行役員 高度情報マネジメント統括本部長 2020年4月 同社 取締役 2020年7月 同社 顧問エグゼクティブ・フェロー 2021年4月 同社 顧問(現任) 2021年6月 当社 取締役(監査等委員)(現任)	(注)3	600

役職名	氏名	生年月日	略歴	任期	所有株式数 (株)
取締役 (監査等委員)	石塚 啓	1960年12月29日生	1984年4月 株式会社三和銀行(現 株式会社三菱UFJ銀行) 入行 2011年6月 株式会社三菱東京UFJ銀行(現 株式会社三菱UFJ銀行) 執行役員 2012年6月 同行 執行役員 兼 株式会社三菱UFJフィナンシャル・グループ 執行役員 2014年5月 同行 常務執行役員 2018年6月 三菱UFJニコス株式会社 代表取締役副社長 兼 副社長執行役員 2019年1月 同社 代表取締役副社長 兼 副社長執行役員 兼 株式会社三菱UFJフィナンシャル・グループ 執行役員 2019年6月 三菱UFJニコス株式会社 代表取締役社長 兼 社長執行役員 2023年6月 同社 代表取締役会長(現任) 2023年6月 当社 取締役(監査等委員)(現任)	(注)3	-
取締役 (監査等委員)	近藤 直生	1973年12月4日生	2000年10月 弁護士登録 ときわ総合法律事務所 入所 2004年3月 弁護士法人大江橋法律事務所 入所 2009年3月 ニューヨーク州弁護士登録 2009年7月 経済産業省 通商政策局通商機構 参事官補佐 2012年12月 弁護士法人大江橋法律事務所 入所 2016年1月 同法人 パートナー(現任) 2023年6月 当社 取締役(監査等委員)(現任)	(注)3	-
計					49,645

- (注) 1 取締役のうち、河盛裕三、水本伸子、石塚啓、近藤直生は社外取締役です。
- 2 取締役(監査等委員である取締役を除く)の任期は、2023年3月期に係る定時株主総会終結の時から2024年3月期に係る定時株主総会の終結の時までです。
- 3 監査等委員である取締役の任期は、2023年3月期に係る定時株主総会終結の時から2025年3月期に係る定時株主総会の終結の時までです。
- 4 当社の監査等委員会の体制は次のとおりです。
委員長 宮本陽司、委員 河盛裕三、委員 水本伸子、委員 石塚啓、委員 近藤直生
なお、宮本陽司は常勤の監査等委員であります。常勤の監査等委員を選定している理由は、情報収集の充実を図り、内部監査部門等との十分な連携を通じて監査の実効性を高め、監査・監督機能を強化するためです。
- 5 当社では、監督機能と執行機能を分離し、業務遂行の迅速化を図るために執行役員制度を導入しております。
- 6 当社は、取締役 河盛裕三、水本伸子、石塚啓、近藤直生の各氏を東京証券取引所の定めに基づく独立役員として指定し、同取引所に届け出ております。

社外役員の状況

当社の社外取締役は4名でいずれも監査等委員である取締役です。

イ. 会社と社外取締役との人的関係、資本的関係又は取引関係その他の利害関係

社外取締役 河盛 裕三は、独立役員に選任しています。2013年まで当社の取引先の一つである関西ペイント株式会社の業務執行者でした。当社と同社間の取引は双方の連結売上高の1%未満であり、「主要な取引先」に該当いたしません。2023年6月時点において当社株式を保有しておりますが、保有株式数に重要性はなく、同氏と当社間に特別の利害関係はありません。

社外取締役 水本 伸子は、独立役員に選任しています。2020年まで当社の取引先の一つである株式会社IHIの業務執行者でした。当社と同社間の取引は双方の連結売上高の1%未満であり、「主要な取引先」に該当いたしません。また、同氏は株式会社大気社の社外取締役であります。当社と同社との間に特別な利害関係はありません。2023年6月時点において当社株式を保有しておりますが、保有株式数に重要性はなく、同氏

と当社との間に特別の利害関係はありません。

社外取締役 石塚 啓は、独立役員に選任しています。2018年まで当社の取引先の一つである株式会社三菱UFJ銀行の業務執行者であり、2019年まで同行の親会社である株式会社三菱UFJフィナンシャル・グループの業務執行者でした。同行は当社のいわゆるメインバンクですが、退任後すでに5年（親会社である株式会社三菱UFJフィナンシャル・グループは退任後4年）が経過しております。また、同氏は現在三菱UFJニコス株式会社の業務執行者ではありますが、当社と同社との間の取引は双方の連結売上高の1%未満であり、「主要な取引先」に該当いたしません。2023年6月時点において当社株式の保有はなく、同氏と当社との間に特別の利害関係はありません。

社外取締役 近藤 直生は、独立役員に選任しています。現在弁護士法人大江橋法律事務所のパートナー弁護士ですが、当社と同氏又は同事務所との間には、顧問契約等の取引関係はありません。また、同氏は株式会社アイビスの社外取締役ですが、当社と同社との間に特別な利害関係はありません。2023年6月時点において当社株式の保有はなく、同氏と当社との間に特別の利害関係はありません。

当社は社外取締役の4名全員について、当社の「社外役員の独立性判断基準」に基づき、十分な独立性をもつものと判断しております。

なお、社外取締役の当社株式の保有状況は 役員一覧のとおりです。

ロ．社外取締役が企業統治において果たす機能及び役割

社外取締役には、経営を監督する機能があり、企業価値毀損の防止のためにリスクマネジメントを行っております。一方で、経営に助言する機能もあり、取締役会の職務全般に参画して、事業を理解し、経営を支援し、会社の発展という経営の職責を全うさせる役割を担っております。

ハ．社外取締役を選任するための独立性に関する基準又は方針の内容

当社の「社外役員の独立性判断基準」においては、下記に抵触しない者は、十分な独立性をもつものと判断します。

- A) 当社又は当社の関係会社の業務執行者（ 1 ）、もしくは過去10年間にその経歴がある者。
- B) 当社の主要な取引先、又はその業務執行者、もしくは過去3年間にその経歴がある者。ただし、当社の主要な取引先とは、下記のいずれかに該当する者をいう。
 - (1) 当社の連結総資産の2%以上の融資残高をもつ金融機関
 - (2) 当該取引先の支払金額が当社の連結売上高の2%以上を占める場合の当該取引先
- C) 当社を主要な取引先とする者、又はその業務執行者、もしくは過去3年間にその経歴がある者。ただし、当社を主要な取引先とする者とは、当社の支払金額が当該取引先の連結売上高の2%以上を占める場合の当該取引先をいう。
- D) 当社から役員報酬以外に多額の金銭その他の財産（ 2 ）を得ているコンサルタント、会計専門家、法律専門家等、もしくは過去3年間にその経歴がある者。（当該財産を得ている者が法人、組合等の団体である場合は、当該団体に所属する者をいう。）ただし、下記のいずれかに該当するものを含む。
 - (1) 当社の法定監査を担当する監査法人
 - (2) 当社の法律顧問を担当する法律事務所
- E) 上記各項該当者（ただし、重要な者（ 3 ）に限る。）の配偶者及び2親等以内の親族
 - 1 会社法施行規則第2条第3項第6号の規定による。
 - 2 多額の金銭その他の財産とは、対象が個人の場合は年額1,000万円以上、対象が団体の場合はその団体の年間総収入の2%以上の額をいう。
 - 3 重要な者とは、会社にあつては取締役、執行役、執行役員及び部長職相当の職責にある者、会計事務所及び監査法人にあつては公認会計士、法律事務所及び弁護士法人にあつては弁護士、税理士事務所及び税理士法人にあつては税理士、その他の団体にあつては理事、評議員等の役員をいう。

二．社外取締役の選任状況に関する考え方

社外取締役 河盛 裕三は、大手塗料メーカーでの海外事業展開を始めとする豊富な実務経験や、企業経営者としての経験に基づく幅広く卓越した見識から、当社の社外取締役として適任であると判断し、選任しています。

社外取締役 水本 伸子は、大手重工業メーカーでの研究職や本社業務等での豊富な実務経験や、企業経営者としての経験に基づく幅広く卓越した見識から、当社の社外取締役として適任であると判断し、選任しています。

社外取締役 石塚 啓は、金融機関での豊富な実務経験や、企業経営者としての経験から、財務及び会計に関する相当程度の知見を有しており、当社の社外取締役として適任であると判断し、選任しています。

社外取締役 近藤 直生は、社外取締役又は社外監査役となること以外の方法で会社の経営に関与したことはありませんが、弁護士としての専門的な見地と豊富な経験に基づく見識から、当社の社外取締役として適任であると判断し、選任しています。

社外取締役又は社外監査等委員による監督又は監査と内部監査、監査等委員会監査及び会計監査との相互連携ならびに内部統制部門との関係

取締役会の議案については、毎回事前に、社外取締役に対して経営企画本部がその内容を説明し、質疑応答を行っています。

取締役及び執行役員は、社外取締役から経営上の課題、業界動向、事業戦略、内部統制の構築運営状況等について問い合わせがあった場合は、個別に面談し、これに回答を行います。

会計監査人の監査計画及び四半期決算・期末決算に関わるレビュー、監査結果については、監査等委員である社内取締役（以下、社内監査等委員という。）及び社外監査等委員が会計監査人から直接説明を受けています。

会社法に基づく計算書類等の監査に際しては、社内監査等委員が経理等の担当部門から詳細な説明を受け、その概要を社外監査等委員に説明しています。

内部監査については、社内監査等委員が内部監査部門から詳細な説明を受け、その概要を社外監査等委員に説明しています。

内部統制の整備と運用状況については、CSR推進室が取締役会において社外取締役に報告しています。

(3)【監査の状況】

監査等委員会監査の状況

a. 組織・人員

当社の監査等委員会は、有価証券報告書提出日現在、常勤の監査等委員長である取締役（以下、「常勤監査等委員長」という。）1名及び監査等委員である社外取締役（以下、「社外監査等委員」という。）4名からなり、取締役会その他の社内の重要な会議に出席して業務執行状況の聴取等を行い、業務執行取締役の執行状況を監査しております。

なお、常勤監査等委員長宮本 陽司は当社の経理部門にて1992年8月より2011年10月まで在籍し、通算19年にわたり決算手続ならびに財務諸表の作成等に従事し、また、社外監査等委員石塚 啓は金融業界での豊富な実務経験や、企業経営者としての経験から、財務及び会計に関する相当程度の知見を有しております。

また、監査等委員会の職務を補助するために監査等委員会室を設置し、使用人を配置しております。

b. 活動状況

2022年度には、監査等委員会は合計24回開催され、1回あたりの所要時間は約2時間でした。年間を通じ次のような決議、報告、審議が行われました。

- 決議 13件： 選定監査等委員・特定監査等委員の選定、監査方針及び監査活動計画、監査等委員会の監査報告書、会計監査人の報酬等の同意、会計監査人の解任又は不再任の決定の方針 等
- 報告 40件： 経営会議議題概要説明 等
- 審議 28件： 事業部門長・機能部門長に対するヒアリングのテーマ、事業所への往査・視察の方針、代表取締役との定例ミーティング案 等

個々の監査等委員の出席状況については以下のとおりです。

区分	氏名	監査等委員会出席状況
常勤監査等委員長	宮本 陽司	全24回中24回
社外監査等委員	加藤 慎	全24回中24回
社外監査等委員	河盛 裕三	全24回中24回
社外監査等委員	松本 直樹	全24回中24回
社外監査等委員	水本 伸子	全24回中24回

< 監査等委員の主な活動 >

監査等委員は、事業部門長・機能部門長からの業務執行状況のヒアリング、代表取締役との意見交換会、工場及び主要な事業所における業務状況の調査、子会社の監査役との意思疎通・情報交換等を行っております。また、会計監査人とは定期的な会合を持ち、監査の実施状況・結果の報告の確認や、監査上の主要な検討事項（KAM）に関する意見交換等を行っております。

常勤の監査等委員は上記の監査等委員会の活動に加えて、経営会議や社内各種委員会にオブザーバーとして出席し、業務執行状況の情報収集を行うとともに、適宜部門長や従業員のヒアリングや意見交換等を行っております。

内部監査の状況

当社は、内部監査部署として監査室を設置しています。監査室の人員は11名で、当社の各部署と各グループ会社に対して内部監査を実施しています。内部監査の結果については、代表取締役社長、常勤監査役等委員長及び被監査部署所管執行役員等に都度報告するとともに四半期ごとに取締役会へも報告しています。

監査等委員会、会計監査人、内部監査部門の連携状況

監査等委員会と会計監査人は相互の連携強化の為に、会合を定期的に行っております。監査等委員会は会計監査人から監査方針、監査計画、監査実施状況及び監査講評等の報告を受け、意見交換等を実施するとともに、監査上の主要な検討事項（KAM）を記載することについて協議を行うなど、緊密な連携を図っております。

監査等委員会は、監査室との会合を定期的に行い、監査方針、監査計画等の聴取及び意見交換等を行っております。また、監査室の監査結果について、監査報告書により報告を受けています。

会計監査の状況

a. 監査法人の名称

太陽有限責任監査法人

b. 継続監査期間

2016年以降

c. 業務を執行した公認会計士

大木 智博

山内 紀彰

d. 監査業務に係る補助者の構成

公認会計士 4 名、その他 9 名

e. 監査法人の選定方針と理由

監査公認会計士の選定事由については当社の業種や事業規模に適した監査対応や監査費用の相当性を勘案して決定しております。同監査法人は、当社の会計監査人に求められる専門性、独立性及び適切性を有し、当社の会計監査が適正かつ妥当に行われることを確保する体制を備えているものと判断したためです。

なお、監査等委員が、会計監査人につき会社法第340条第1項各号のいずれかに該当する事実があると全員一致により認められた場合、監査等委員会は当該会計監査人を解任いたします。また、上記の場合のほか、会計監査人としての適正な職務の遂行が困難であると認められる場合、当社は監査等委員会の決定した議案の内容に基づき、会計監査人の解任又は不再任を株主総会に提案いたします。

f. 監査等委員会による監査法人の評価

監査等委員会は、会計監査人の監査活動を、日本公認会計士協会発行の「会計監査人の評価及び選定基準策定に関する監査役等の実務指針」を参考とした評価項目に沿って評価しております。具体的には、監査法人の品質管理、独立性、監査報酬の水準、監査等委員会とのコミュニケーション、経営者との関係、不正リスクへの対応等の観点から総合的に判断しております。

監査報酬の内容等

a. 監査公認会計士等に対する報酬の内容

区分	前連結会計年度		当連結会計年度	
	監査証明業務に基づく報酬(百万円)	非監査業務に基づく報酬(百万円)	監査証明業務に基づく報酬(百万円)	非監査業務に基づく報酬(百万円)
提出会社	57	1	57	0
連結子会社	6		6	
計	63	1	63	0

(注) 当社における前連結会計年度の非監査業務の内容は、社債発行に係るコンフォートレター作成業務及び海外出向者に係る所得証明業務であり、当連結会計年度の非監査業務の内容は、海外出向者に係る所得証明業務です。

b. 監査公認会計士等と同一のネットワークに属する者に対する報酬 (a . を除く)

該当事項はありません。

c. その他重要な報酬の内容

該当事項はありません。

d. 監査報酬の決定方針

該当事項はありませんが、監査日数等を勘案した上で決定しております。

e. 監査等委員会が会計監査人の報酬等に同意した理由

当社監査等委員会は、取締役、社内関係部署及び会計監査人からの必要な資料の入手や報告を通じて、会計監査人の監査計画の内容、職務執行状況や報酬見積りの算出根拠などを確認し、検討した結果、会計監査人の報酬等につき、会社法第399条第1項及び第3項の同意を行っております。

(4)【役員の報酬等】

役員の報酬等の額又はその算定方法の決定に関する方針に係る事項

1. 当社は、取締役（監査等委員である取締役を除く。以下同じ。）の個人別の報酬等の内容に係る決定方針（以下、決定方針）を決定しております。決定方針の決定にあたっては、人材委員会の審議を経て、取締役会において決議しております。決定方針の内容の概要は以下のとおりであり、2022年5月24日開催の取締役会にて一部変更による改定を決議し、2022年7月1日より実施しているものとなります。なお、取締役の個人別の報酬等の内容の決定にあたっては、人材委員会が原案と決定方針との整合性を含めた多角的な検討を行っていることから、取締役会も基本的にその答申を尊重し決定方針に沿うものであると判断しております。

（基本方針）

- 1) 当社の取締役の報酬制度は以下の考え方に基づくものとしております。
 - ・取締役が『トクヤマのビジョン』に基づき、企業業績と企業価値の持続的な向上を図るに資するものであること
 - ・当社の経営を担える人材を確保し、維持できる水準であること
 - ・会社の業績を考慮したものであること
 - ・透明性、客観性の高い報酬の決定プロセスであること
- 2) 当社の取締役の報酬は金銭報酬である基本報酬と賞与、非金銭報酬である業績連動型株式報酬から成るものとしております。

（取締役の個人別の報酬等の内容の決定方針）

- 1) 基本報酬については、担う役割や責任等を勘案し、総合的な観点から内容（年額）を決定いたします。なお、決定された基本報酬は12等分し月例で支給することとしております。
- 2) 賞与については、役位別に定める賞与の基準額に対し、あらかじめ定められた単年度の業績目標の達成度に応じて内容を決定いたします。業績目標は当社グループ全体業績の主要な財務目標を基に定めることとしております。なお、決定された賞与は毎年一定の時期に支給することとしております。
- 3) 業績連動型株式報酬については、中期経営計画の対象となる事業年度を対象期間とし、あらかじめ定められた業績目標に対する達成度に応じて当社株式の交付を行うものとしております。業績目標は、中期経営計画の主要な財務目標を基に定めることとしております。なお、交付の時期は原則として対象期間の終了後としております。
- 4) 報酬水準については、外部専門機関の報酬調査データを考慮することとしております。

（取締役の報酬の種類別の額の割合の決定方針）

当社の取締役の報酬の種類別の額の割合は、求められる役割と責任に対する基本的な水準と、業績目標達成への意欲向上を図るインセンティブとの適正なバランスを考慮して決定することとしております。

- （注）1 人材委員会は、過半数が社外取締役で構成され、役員に関する人事・報酬に関して審議し、取締役会に適切な答申・提言を行う当社任意の諮問委員会です。
- 2 賞与制度の対象取締役は、執行役員である取締役です。
 - 3 業績連動型株式報酬制度の対象取締役は、監査等委員である取締役、非業務執行取締役、社外取締役及び国内非居住者を除く取締役です。
 - 4 基本報酬、賞与、業績連動型株式報酬の具体的な構成比率は、概ね6：3：1（目標100%達成時）となるように設計しております。

取締役の個人別の報酬等の内容の決定方法については、以下のとおりです。

- 1) 基本報酬は、取締役会より委任を受けた代表取締役社長執行役員が、役位別に定める基準額に基づく最終的な個人別の年額を算定し、決定することとしております。
算定された基本報酬は、人材委員会により適切な内容であるかどうか審議されることとしております。
なおその算定の際、ESG領域として、当社のCSR経営の実現に向けた重要課題（マテリアリティ）に対する具体的な役割や責任等を一定の要素として勘案することとしております。
- 2) 賞与は、取締役会より委任を受けた代表取締役社長執行役員が、役位別の賞与基準額、対象年度の業績目標、ならびに目標達成度に応じた支給割合をあらかじめ定めた上で、対象年度の実績から賞与を決定するこ

ととしております。業績目標については、当社グループの全体業績を表すものであることから適切と判断し、中期経営計画における対象年度の連結経常利益の計画値としており、その達成度に基づき、0～150%の範囲内の業績連動係数を乗じて計算される額を支給することとしております。

なお、外部環境等の大幅な変化により、十分なインセンティブ性が発揮されない懸念がある場合、その対処として、年度初めと年度終了後に人材委員会で審議を行い、総合的な観点も加味して特例的に係数の引き上げあるいは引き下げを行うことができるものとしております。

業績目標、算定方法、算定結果が適切なものであるかどうかは、人材委員会により審議されることとしております。

2023年度賞与の支給額算定式は以下のとおりです。

$$\text{賞与支給額} = \text{「賞与基準額」} \times \text{「計画比支給係数」} \times \text{「在任月数」} \div 12$$

(1,000円単位は四捨五入により計算)

「対象取締役の役位別の賞与基準額」

役位	賞与基準額(百万円)	支給上限額(百万円)
代表取締役社長執行役員	25	38
代表取締役専務執行役員	16	25
取締役常務執行役員	13	19

「計画比支給係数」

連結経常利益計画比	75%未満	80%未満	85%未満	90%未満	95%未満	105%未満	110%未満	115%未満	120%未満	125%未満	125%以上
計画比支給係数	0.5	0.6	0.7	0.8	0.9	1.0	1.1	1.2	1.3	1.4	1.5

(注) 1 「連結経常利益計画比」とは連結経常利益計画値41,800百万円(中期経営計画における2023年度業績の計画値)に対する実績値の比率といたしております。なお、2024年3月期の期首より、主として定率法を採用してございました有形固定資産の減価償却方法を定額法に変更しており、当該計画値はその変更を反映しております。

2 対象期間中に制度対象者の役位変更があった場合は、在任月数と役位により期間按分して計算することとしております。(役位変更日の属する月は、役位変更後の在任月数に算入)また、対象期間中に新たに制度対象者となり、又は制度対象者でなくなった場合、在任月数(1月未満は1月に繰り上げ)により期間按分して計算することとしております。

3) 業績連動型株式報酬は、取締役会が人材委員会での審議を経て定めた役員報酬株式交付規程に基づき、役位別に定められた基準ポイント数の対象期間中の累積数に対し、業績目標の達成度に応じて定まる0～150%の範囲内の業績連動係数を乗じて計算される数の当社株式の交付を行うこととしております。業績目標は、中期経営計画の主要な財務目標であることから適切と判断し、中期経営計画の連結営業利益の計画値の累計額等としております。

なお、会社方針の変更により、主として採用する有形固定資産の減価償却方法を、2024年3月期の期首より定率法から定額法に変更したことにより、中期経営計画の終了する、2026年3月31日で終了する事業年度までの5事業年度の連結営業利益の累計額の計画値を、以下のとおり変更しております。

(変更前) 1,620億円

(変更後) 1,790億円

本決定方針は、改定により2022年7月1日より実施されているものであり、改定における主な変更点は、対象取締役の会社の業績目標に対する達成意欲を向上させることを目的とした賞与制度を新たに導入したことによるものです。当事業年度の取締役の報酬等については、改定前(2022年4月1日～2022年6月30日)のものは改定前の方針に基づいて決定されております。改定前の方針の内容の概要は以下のとおりです。

- ・当社の取締役の個人別の報酬等は、取締役が『トクヤマのビジョン』に基づき、企業業績と企業価値の持続的な向上を図ること、ならびに適切な報酬水準により人材を確保し、維持することを目的として、その内容を決定することを基本方針としております。
 - ・当社の取締役の報酬等は、基本報酬（金銭報酬）と業績連動型株式報酬から構成されるものとしております。
 - ・基本報酬は、担う役割や責任を勘案し、当社の業績、外部専門機関の報酬データも考慮しながら、総合的な観点で役位別の基準額を定めた上で、前年度目標の達成度等による評価を加味するものとしております。
 - ・業績連動型株式報酬は、中期経営計画の対象となる事業年度を対象期間とし、あらかじめ定められた業績目標の達成度に応じて当社株式の交付を行うものとしております。
 - ・当社の取締役の報酬の種類別の割合は、求められる役割と責任に対する基本的な水準と、業績目標達成への意欲向上を図るインセンティブとの適正なバランスを考慮して決定することを方針としております。
2. 監査等委員である取締役の報酬額は固定報酬のみとし、監査等委員である取締役の協議により決定しております。
3. 当社の取締役の報酬等に関する株主総会の決議は以下のとおりです。
- ・2017年6月23日 第153回定時株主総会において、取締役（監査等委員である取締役を除く。）の報酬の総額を、年額5億6,000万円以内（うち社外取締役分年額6,000万円以内）、監査等委員である取締役の報酬の総額を、年額1億5,000万円以内とすることを決議しております。（決議時の対象取締役数：取締役（監査等委員である取締役を除く。）7名、監査等委員である取締役5名）
 - ・上記とは別枠で、2021年6月25日 第157回定時株主総会において、業績連動型株式報酬制度の継続に伴う改定と、業績連動型株式報酬等の額について、当社が拠出する金員の上限を1億2,000万円に中期経営計画の対象年数を乗じた金額、制度対象者に付与するポイントの上限を40,000（当社株式40,000株相当）に中期経営計画の対象年数を乗じたポイント数とすると決議しております。（決議時の対象取締役数：取締役（監査等委員である取締役、非業務執行取締役、社外取締役及び国内非居住者は除く）4名）
4. 当社は、取締役会による決議により、代表取締役社長執行役員である横田浩に、各取締役（監査等委員である取締役を除く。）の金銭報酬の額の最終的な算定を委任しております。これらの算定を代表取締役社長執行役員に委任する理由は、当社全体の業績評価及び各取締役の担当領域等の評価を行うにあたって最も適していると考えられるためです。
- なお、代表取締役社長執行役員へ委任する権限が適切に行使されるよう、人材委員会において個人別評価を含めた原案の内容を諮問し、算定が適切なものであるかどうかの審議を経ることとしております。
- 当事業年度における当社の取締役の報酬等の決定過程における取締役会及び人材委員会の活動は以下のとおりです。
- 1) 人材委員会による審議
- ・2022年5月 役員賞与と制度の導入について
株式報酬制度における国内非居住者への対応について
役員等の報酬等の決定方針の改定について
 - ・2022年6月 2022年度 取締役の報酬（金銭報酬）の算定について（算定内容・算定方法・市場報酬水準の確認、個人別評価の内容及び算定結果）
- 2) 取締役会による審議・決定
- ・2022年5月 役員賞与と制度の導入について
株式報酬制度における国内非居住者への対応について
役員等の報酬等の決定方針の改定について
 - ・2022年6月 2022年度 取締役の報酬（金銭報酬）の算定について
5. 当社の取締役の報酬等のうち、業績連動報酬であります賞与と業績連動型株式報酬の当事業年度の指標の目

標と実績は以下のとおりです。

1) 賞与

中期経営計画における連結経常利益計画値26,863百万円を業績目標としており、それに対する実績は、14,783百万円でした。

2) 業績連動型株式報酬

2021～2025年度の連結営業利益計画値の累計額等を業績目標としているため、当事業年度においては、実績はありません。

6. 当社の取締役の報酬等のうち、非金銭報酬等については業績連動型株式報酬が該当します。

役員区分ごとの報酬等の総額、報酬等の種類別の総額及び対象となる役員の員数

役員区分	報酬等の総額 (百万円)	報酬等の種類別の総額(百万円)			対象となる 役員の員数 (人)
		基本報酬	賞与	(非金銭報酬) 業績連動型株式報酬	
監査等委員でない取締役 (社外取締役を除く)	176	149	27	0	4
監査等委員である取締役 (社外取締役を除く)	29	29			1
社外役員	56	56			4

(注) 1. 上記の表の業績連動型株式報酬の総額につきましては、制度対象期間における2021年度と2022年度の業績評価指標(連結営業利益累計額他)の達成度の状況を勘案した費用計上額の調整分であります。25百万円を含む、当事業年度の費用計上額を記載しております。

2. 上記には、使用人兼務取締役の使用人分給与は含まれておりません。

役員ごとの連結報酬等の総額等

連結報酬等の総額が1億円以上である役員が存在しない為、記載をしておりません。

使用人兼務役員の使用人分給与のうち重要なもの

総額(百万円)	対象となる役員の員数(人)	内容
12	1	使用人としての給与です。

(5) 【株式の保有状況】

保有目的が純投資目的である投資株式と純投資目的以外の目的である投資株式の区分の基準及び考え方

当社は、保有目的が純投資目的である投資株式と純投資目的以外の目的である投資株式の区分について、株式の価値の変動又は株式に係る配当によって利益を受けることを目的とするものを純投資目的の投資株式、これに該当しない投資株式を純投資目的以外の目的である投資株式と区分しています。

保有目的が純投資目的以外の目的である投資株式

a. 保有方針及び保有の合理性を検証する方法ならびに個別銘柄の保有の適否に関する取締役会等における検証の内容

当社は、経営戦略の一環として、取引の強化、資金調達、原材料の安定調達等事業活動の必要性に応じて、政策的に上場企業の株式を保有することがあります。

純投資以外の目的で保有する上場株式については、効率的な企業経営を目指す観点から、可能な限り縮減します。2022年度は上場株式 1 銘柄を売却し、保有する上場株式は20銘柄となりました。

また、毎年取締役会において、リスクを織り込んだ資本コストと便益との比較により経済合理性を検証し、将来の見通しを踏まえて保有の適否を確認します。

b. 投資株式のうち保有目的が純投資目的以外の目的であるものの銘柄数及び貸借対照表計上額の合計額

	銘柄数 (銘柄)	貸借対照表計上額の 合計額(百万円)
非上場株式	54	2,024
非上場株式以外の株式	20	12,607

(当事業年度において株式数が増加した銘柄)

	銘柄数 (銘柄)	株式数の増加に係る取得 価額の合計額(百万円)	株式数の増加の理由
非上場株式			
非上場株式以外の株式			

(当事業年度において株式数が減少した銘柄)

	銘柄数 (銘柄)	株式数の減少に係る売却 価額の合計額(百万円)
非上場株式		
非上場株式以外の株式	1	619

c. 保有目的が純投資目的以外の目的である投資株式の保有区分、銘柄、株式数、貸借対照表計上額及び保有目的

特定投資株式

銘柄	当事業年度	前事業年度	保有目的、業務提携等の概要、 定量的な保有効果 及び株式数が増加した理由	当社の株式 の保有の 有無
	株式数(株)	株式数(株)		
	貸借対照表計上額 (百万円)	貸借対照表計上額 (百万円)		
(株)山口フィナンシャルグループ	5,165,666	5,165,666	当社の主要な借入先であり、安定的かつ機動的な資金調達を行うため保有するものです。 定量的な保有効果(注) 1	有
	4,194	3,512		
住友金属鉱山(株)	586,500	586,500	化成品セグメントに属する多岐にわたる化学品の顧客であり、営業上の取引先との良好な関係を維持強化するため保有するものです。 定量的な保有効果(注) 1	有
	2,961	3,614		
信越化学工業(株)	125,000	125,000	電子材料セグメントに属する多結晶シリコン等の顧客であり、営業上の取引先との良好な関係を維持強化するため保有するものです。 定量的な保有効果(注) 1	有
	2,671	2,348		
東リ(株)	2,780,278	2,780,278	化成品セグメントに属するPVC等の化学品の顧客であり、当社グループの営業上の取引先との良好な関係を維持強化するため保有するものです。 定量的な保有効果(注) 1	有
	759	614		
ヤマウホールディングス(株)	400,000	400,000	セメントセグメントに属するセメント等の顧客であり、営業上の取引先との良好な関係を維持強化するため保有するものです。 定量的な保有効果(注) 1	無
	412	270		
ダイワボウホールディングス(株)	152,290	152,290	化成品セグメントに属する多岐にわたる化学品の顧客であり、営業上の取引先との良好な関係を維持強化するため保有するものです。 定量的な保有効果(注) 1	無
	332	251		
DOWAホールディングス(株)	76,000	76,000	電子材料セグメントに属する当社の業務上の提携先との良好な関係を維持強化するため保有するものです。両社の強みを生かして、合併会社を運営しています。 定量的な保有効果(注) 1	有
	322	426		
日本電子(株)	66,000	66,000	ライフサイエンスセグメントに属する医療用検査機器の顧客であり、当社グループの営業上の取引先との良好な関係を維持強化するため保有するものです。 定量的な保有効果(注) 1	有
	280	453		
(株)ノザワ	262,500	262,500	セメントセグメントに属するセメント等の顧客であり、営業上の取引先との良好な関係を維持強化するため保有するものです。 定量的な保有効果(注) 1	無
	180	187		
大王製紙(株)	148,785	148,785	化成品セグメントに属する苛性ソーダ等の化学品の顧客であり、営業上の取引先との良好な関係を維持強化するため保有するものです。 定量的な保有効果(注) 1	無
	153	235		
(株)日本山村硝子	108,883	108,883	化成品セグメントに属するソーダ灰等の化学品の顧客であり、営業上の取引先との良好な関係を維持強化するため保有するものです。 定量的な保有効果(注) 1	無
	73	89		
旭有機材工業(株)	22,743	22,743	化成品セグメントに属するPVC等の化学品の顧客であり、当社グループの営業上の取引先との良好な関係を維持強化するため保有するものです。 定量的な保有効果(注) 1	無
	71	45		

銘柄	当事業年度	前事業年度	保有目的、業務提携等の概要、 定量的な保有効果 及び株式数が増加した理由	当社の株式 の保有の 有無
	株式数(株)	株式数(株)		
	貸借対照表計上額 (百万円)	貸借対照表計上額 (百万円)		
新コスモス電機 (株)	28,000	28,000	環境事業セグメントに属する当社の業務上の提携先との良好な関係を維持強化するため保有するものです。両社の強みを生かして、合併会社を運営しています。 定量的な保有効果(注) 1	有
	59	54		
大倉工業(株)	22,000	22,000	その他に属するポリオレフィンフィルムの顧客であり、当社の関連会社の営業上の取引先との良好な関係を維持強化するため保有するものです。 定量的な保有効果(注) 1	有
	44	40		
神島化学工業(株)	22,000	22,000	セメントセグメントに属するセメント等の顧客であり、営業上の取引先との良好な関係を維持強化するため保有するものです。 定量的な保有効果(注) 1	無
	38	39		
(株)土屋ホールディングス	126,446	126,446	環境事業セグメントに属する住設機器の顧客であり、当社の関連会社の営業上の取引先との良好な関係を維持強化するため保有するものです。 定量的な保有効果(注) 1	無
	24	22		
戸田工業(株)	4,800	4,800	化成品セグメントに属する無機化学品の顧客であり、営業上の取引先との良好な関係を維持強化するため保有するものです。 定量的な保有効果(注) 1	無
	12	13		
カメイ(株)	6,050	6,050	化成品セグメントに属する無機化学品の顧客であり、営業上の取引先との良好な関係を維持強化するため保有するものです。 定量的な保有効果(注) 1	有
	8	6		
ミヨシ油脂(株)	3,000	3,000	化成品セグメントに属する苛性ソーダ等の化学品の顧客であり、営業上の取引先との良好な関係を維持強化するため保有するものです。 定量的な保有効果(注) 1	無
	2	3		
東洋製罐グループホールディングス(株)	900	900	化成品セグメントに属するソーダ灰等の化学品の顧客であり、営業上の取引先との良好な関係を維持強化するため保有するものです。 定量的な保有効果(注) 1	無
	1	1		
セントラル硝子(株)	-	185,000	化成品セグメントに属する多岐にわたる化学品の顧客であり、営業上の取引先との良好な関係を維持強化するため保有していたものです。 定量的な保有効果(注) 1	無
	-	386		

(注) 1. 特定投資株式における定量的な保有効果については記載が困難です。当社は上記のとおり、毎年取締役会において経済合理性を検証し、保有の適否を確認しています。

みなし保有株式

該当事項はありません。

第5 【経理の状況】

1 連結財務諸表及び財務諸表の作成方法について

- (1) 当社の連結財務諸表は、「連結財務諸表の用語、様式及び作成方法に関する規則」(昭和51年大蔵省令第28号。)に基づいて作成しております。
- (2) 当社の財務諸表は、「財務諸表等の用語、様式及び作成方法に関する規則」(昭和38年大蔵省令第59号。以下「財務諸表等規則」という。)に基づいて作成しております。
また、当社は、特例財務諸表提出会社に該当し、財務諸表等規則第127条の規定により財務諸表を作成しております。

2 監査証明について

当社は、金融商品取引法第193条の2第1項の規定に基づき、連結会計年度(2022年4月1日から2023年3月31日まで)の連結財務諸表及び事業年度(2022年4月1日から2023年3月31日まで)の財務諸表について、太陽有限責任監査法人による監査を受けております。

3 連結財務諸表等の適正性を確保するための特段の取り組みについて

当社は、連結財務諸表等の適正性を確保するための特段の取り組みを行っております。具体的には、会計基準等の内容を適切に把握し、当社及びグループ会社において適正な連結財務諸表を作成する体制を整備するため、公益財団法人財務会計基準機構へ加入し、セミナーへの参加等により必要な情報を収集しております。

1 【連結財務諸表等】

(1) 【連結財務諸表】

【連結貸借対照表】

(単位：百万円)

	前連結会計年度 (2022年3月31日)	当連結会計年度 (2023年3月31日)
資産の部		
流動資産		
現金及び預金	83,116	68,080
受取手形	7,212	8,672
売掛金	70,989	83,388
リース債権	11	11
商品及び製品	19,194	24,111
仕掛品	14,264	19,902
原材料及び貯蔵品	22,265	37,310
その他	6,968	12,282
貸倒引当金	72	71
流動資産合計	223,950	253,689
固定資産		
有形固定資産		
建物及び構築物	2, 3 108,926	3 116,841
減価償却累計額	78,815	80,555
建物及び構築物(純額)	30,111	36,285
機械装置及び運搬具	2, 3 475,226	2, 3 487,746
減価償却累計額	424,410	430,082
機械装置及び運搬具(純額)	50,815	57,663
工具、器具及び備品	3 23,356	3 24,395
減価償却累計額	20,368	21,125
工具、器具及び備品(純額)	2,987	3,269
土地	2 32,112	33,033
リース資産	8,682	9,788
減価償却累計額	3,302	4,124
リース資産(純額)	5,379	5,664
建設仮勘定	18,195	19,419
有形固定資産合計	139,602	155,336
無形固定資産		
のれん	68	349
リース資産	25	17
その他	3 2,588	3 3,098
無形固定資産合計	2,682	3,465
投資その他の資産		
投資有価証券	1, 2 28,255	1, 2 29,499
長期貸付金	2,094	2,185
繰延税金資産	21,111	19,416
退職給付に係る資産	10,482	10,023
その他	1 5,077	1 4,777
投資損失引当金	-	7
貸倒引当金	46	44
投資その他の資産合計	66,974	65,850
固定資産合計	209,259	224,653
資産合計	433,210	478,342

(単位：百万円)

	前連結会計年度 (2022年3月31日)	当連結会計年度 (2023年3月31日)
負債の部		
流動負債		
支払手形及び買掛金	49,055	49,822
短期借入金	463	2,491
1年内返済予定の長期借入金	2 20,823	2 1,407
リース債務	1,225	1,196
未払法人税等	2,157	1,231
資産除去債務	-	63
賞与引当金	3,462	2,768
修繕引当金	5,409	3,922
解体撤去引当金	908	519
製品保証引当金	73	72
損害賠償損失引当金	108	129
環境対策引当金	14	5
災害損失引当金	-	15
事業再構築引当金	47	-
契約損失引当金	-	469
その他	18,587	24,129
流動負債合計	102,337	88,244
固定負債		
社債	15,000	15,000
長期借入金	2 67,951	2 118,333
リース債務	3,754	4,019
繰延税金負債	248	228
役員退職慰労引当金	194	197
株式給付引当金	33	37
修繕引当金	1,181	1,513
解体撤去引当金	874	631
製品補償損失引当金	88	48
環境対策引当金	118	90
退職給付に係る負債	2,081	2,113
資産除去債務	57	11
その他	6,370	6,269
固定負債合計	97,954	148,495
負債合計	200,292	236,739
純資産の部		
株主資本		
資本金	10,000	10,000
資本剰余金	23,453	23,443
利益剰余金	180,534	184,852
自己株式	414	414
株主資本合計	213,573	217,880
その他の包括利益累計額		
その他有価証券評価差額金	3,587	4,053
繰延ヘッジ損益	8	3
為替換算調整勘定	4,849	5,630
退職給付に係る調整累計額	2,505	1,889
その他の包括利益累計額合計	10,932	11,569
非支配株主持分	8,411	12,151
純資産合計	232,917	241,602
負債純資産合計	433,210	478,342

【連結損益計算書及び連結包括利益計算書】

【連結損益計算書】

(単位：百万円)

	前連結会計年度 (自 2021年4月1日 至 2022年3月31日)		当連結会計年度 (自 2022年4月1日 至 2023年3月31日)	
売上高	1	293,830	1	351,790
売上原価	2, 5	198,417	2, 5	261,009
売上総利益		95,412		90,781
販売費及び一般管理費				
販売費	3	44,854	3	47,440
一般管理費	4, 5	26,017	4, 5	29,004
販売費及び一般管理費合計		70,872		76,444
営業利益		24,539		14,336
営業外収益				
受取利息		139		184
受取配当金		502		574
持分法による投資利益		1,043		1,592
業務受託料		618		938
試作品売却収入		610		668
為替差益		1,000		-
その他		2,979		2,256
営業外収益合計		6,894		6,214
営業外費用				
支払利息		1,382		1,592
業務受託費用		410		684
為替差損		-		565
その他		3,785		2,926
営業外費用合計		5,578		5,768
経常利益		25,855		14,783
特別利益				
固定資産売却益	6	474	6	80
投資有価証券売却益		161		145
補助金収入		203		110
ノウハウ譲渡益		-		85
保険差益		36		22
段階取得に係る差益		-		5
受取損害賠償金		2,218		-
その他		35		20
特別利益合計		3,129		469
特別損失				
固定資産売却損	7	14	7	11
減損損失	8	3	8	12
災害による損失		157		70
固定資産圧縮損		115		63
固定資産処分損		820		607
その他		224		62
特別損失合計		1,334		827
税金等調整前当期純利益		27,649		14,424
法人税、住民税及び事業税		4,306		2,703
法人税等調整額		4,831		2,358
法人税等合計		525		5,061
当期純利益		28,175		9,362
非支配株主に帰属する当期純利益又は非支配株主に 帰属する当期純損失()		174		1
親会社株主に帰属する当期純利益		28,000		9,364

【連結包括利益計算書】

(単位：百万円)

	前連結会計年度 (自 2021年4月1日 至 2022年3月31日)	当連結会計年度 (自 2022年4月1日 至 2023年3月31日)
当期純利益	28,175	9,362
その他の包括利益		
その他有価証券評価差額金	317	466
繰延ヘッジ損益	10	5
為替換算調整勘定	2,805	584
退職給付に係る調整額	199	637
持分法適用会社に対する持分相当額	51	239
その他の包括利益合計	1 2,985	1 658
包括利益	31,160	10,021
(内訳)		
親会社株主に係る包括利益	30,814	10,001
非支配株主に係る包括利益	346	20

【連結株主資本等変動計算書】

前連結会計年度（自 2021年4月1日 至 2022年3月31日）

(単位：百万円)

	株主資本				
	資本金	資本剰余金	利益剰余金	自己株式	株主資本合計
当期首残高	10,000	23,455	157,332	349	190,438
当期変動額					
親会社株主に帰属する 当期純利益			28,000		28,000
剰余金の配当			5,045		5,045
自己株式の取得				112	112
自己株式の処分		0		47	47
非支配株主との取引に 係る親会社の持分変動		2			2
連結子会社の決算期変 更に伴う増減			247		247
株主資本以外の項目の 当期変動額（純額）					
当期変動額合計	-	2	23,202	64	23,135
当期末残高	10,000	23,453	180,534	414	213,573

	その他の包括利益累計額					非支配株主 持分	純資産合計
	その他 有価証券 評価差額金	繰延ヘッジ 損益	為替換算 調整勘定	退職給付に係る 調整累計額	その他の 包括利益 累計額合計		
当期首残高	3,274	19	2,165	2,702	8,122	6,700	205,261
当期変動額							
親会社株主に帰属する 当期純利益							28,000
剰余金の配当							5,045
自己株式の取得							112
自己株式の処分							47
非支配株主との取引に 係る親会社の持分変動							2
連結子会社の決算期変 更に伴う増減							247
株主資本以外の項目の 当期変動額（純額）	313	10	2,683	197	2,810	1,711	4,521
当期変動額合計	313	10	2,683	197	2,810	1,711	27,656
当期末残高	3,587	8	4,849	2,505	10,932	8,411	232,917

当連結会計年度（自 2022年4月1日 至 2023年3月31日）

(単位：百万円)

	株主資本				
	資本金	資本剰余金	利益剰余金	自己株式	株主資本合計
当期首残高	10,000	23,453	180,534	414	213,573
当期変動額					
親会社株主に帰属する 当期純利益			9,364		9,364
剰余金の配当			5,045		5,045
自己株式の取得				3	3
自己株式の処分				3	3
非支配株主との取引に 係る親会社の持分変動		9			9
連結範囲の変動			1		1
株主資本以外の項目の 当期変動額（純額）					
当期変動額合計	-	9	4,317	0	4,307
当期末残高	10,000	23,443	184,852	414	217,880

	その他の包括利益累計額					非支配株主 持分	純資産合計
	その他 有価証券 評価差額金	繰延ヘッジ 損益	為替換算 調整勘定	退職給付に係る 調整累計額	その他の 包括利益 累計額合計		
当期首残高	3,587	8	4,849	2,505	10,932	8,411	232,917
当期変動額							
親会社株主に帰属する 当期純利益							9,364
剰余金の配当							5,045
自己株式の取得							3
自己株式の処分							3
非支配株主との取引に 係る親会社の持分変動							9
連結範囲の変動							1
株主資本以外の項目の 当期変動額（純額）	466	5	780	615	637	3,740	4,377
当期変動額合計	466	5	780	615	637	3,740	8,684
当期末残高	4,053	3	5,630	1,889	11,569	12,151	241,602

【連結キャッシュ・フロー計算書】

(単位：百万円)

	前連結会計年度 (自 2021年4月1日 至 2022年3月31日)	当連結会計年度 (自 2022年4月1日 至 2023年3月31日)
営業活動によるキャッシュ・フロー		
税金等調整前当期純利益	27,649	14,424
減価償却費	19,716	20,773
引当金の増減額(は減少)	1,451	1,293
退職給付に係る負債の増減額(は減少)	102	30
退職給付に係る資産の増減額(は増加)	121	458
受取利息及び受取配当金	641	759
為替差損益(は益)	458	317
有形固定資産売却損益(は益)	460	68
投資有価証券売却損益(は益)	161	145
持分法による投資損益(は益)	1,043	1,592
補助金収入	203	110
支払利息	1,382	1,592
固定資産圧縮損	115	63
減損損失	3	12
固定資産処分損益(は益)	820	607
保険差益	36	22
段階取得に係る差損益(は益)	-	5
受取損害賠償金	2,218	-
売上債権の増減額(は増加)	6,796	13,527
棚卸資産の増減額(は増加)	15,704	25,407
その他の流動資産の増減額(は増加)	1,207	4,703
仕入債務の増減額(は減少)	8,538	561
その他の流動負債の増減額(は減少)	1,928	3,074
その他	251	155
小計	28,547	7,115
利息及び配当金の受取額	1,174	1,441
利息の支払額	1,386	1,541
保険金の受取額	36	22
損害賠償金の受取額	2,218	-
損害賠償金の支払額	117	1
法人税等の支払額又は還付額(は支払)	4,486	4,606
営業活動によるキャッシュ・フロー	25,986	11,800

(単位：百万円)

	前連結会計年度 (自 2021年4月1日 至 2022年3月31日)	当連結会計年度 (自 2022年4月1日 至 2023年3月31日)
投資活動によるキャッシュ・フロー		
定期預金の預入による支出	259	1,301
定期預金の払戻による収入	275	1,400
有形固定資産の取得による支出	31,887	31,916
有形固定資産の売却による収入	713	135
投資有価証券の取得による支出	428	146
投資有価証券の売却による収入	547	718
連結の範囲の変更を伴う子会社株式の取得による支出	-	370
長期貸付けによる支出	201	316
長期貸付金の回収による収入	187	190
補助金の受取額	203	110
その他	2,948	2,261
投資活動によるキャッシュ・フロー	33,797	33,757
財務活動によるキャッシュ・フロー		
短期借入金の増減額（は減少）	1,787	2,116
長期借入れによる収入	6,218	51,504
長期借入金の返済による支出	9,150	20,827
社債の発行による収入	14,926	-
株式の発行による収入	1,514	4,103
連結の範囲の変更を伴わない子会社株式の取得による支出	-	312
配当金の支払額	5,034	5,036
非支配株主への配当金の支払額	158	144
自己株式の増減額（は増加）	101	3
その他	1,307	1,249
財務活動によるキャッシュ・フロー	5,118	30,151
現金及び現金同等物に係る換算差額	1,267	445
現金及び現金同等物の増減額（は減少）	1,424	14,961
現金及び現金同等物の期首残高	83,050	82,496
連結子会社の決算期変更に伴う現金及び現金同等物の増減額（は減少）	870	-
連結の範囲の変更に伴う現金及び現金同等物の増減額（は減少）	-	21
現金及び現金同等物の期末残高	1 82,496	1 67,556

【注記事項】

(継続企業の前提に関する事項)

該当事項はありません。

(連結財務諸表作成のための基本となる重要な事項)

1. 連結の範囲に関する事項

(1) 連結子会社の数 56社

主要な連結子会社名は、「第1 企業の概況 4 関係会社の状況」に記載しているため、省略しております。

前連結会計年度まで連結子会社であったTokuyama Asia Pacific Pte. Ltd. は、連結子会社であるTokuyama Electronic Chemicals Pte. Ltd. (2022年4月1日付でTokuyama Singapore Pte.Ltd.へ社名変更)を存続会社とする吸収合併により消滅したため、連結の範囲から除外しております。

前連結会計年度まで連結子会社であった(株)トクヤマ情報サービスは、当社を存続会社とする吸収合併により消滅したため、連結の範囲から除外しております。

前連結会計年度まで非連結子会社であった徳山台湾研究開発中心股份有限公司(2022年11月11日付で徳山台湾股份有限公司へ社名変更)の重要性が増したため、当該子会社を連結の範囲に含めております。

当連結会計年度より、新たにSTAC Co., Ltd.を設立したため、当該子会社を連結の範囲に含めております。

当連結会計年度より、(株)A S M、(株)スーパーナノデザインの株式を取得したため、当該子会社を連結の範囲に含めております。

(2) 主要な非連結子会社名称等

非連結子会社は、(株)トクヤマゆうゆうファームです。

(連結の範囲から除いた理由)

非連結子会社は小規模であり、総資産、売上高、当期純損益(持分に見合う額)及び利益剰余金(持分に見合う額)等は、いずれも連結財務諸表に重要な影響を及ぼしていないためです。

2. 持分法の適用に関する事項

(1) 持分法適用関連会社数 11社

主要な持分法適用関連会社名は、「第1 企業の概況 4 関係会社の状況」に記載しているため、省略しております。

(2) 持分法を適用していない非連結子会社((株)トクヤマゆうゆうファーム)及び関連会社(大分鉱業(株)他)は、当期純損益(持分に見合う額)及び利益剰余金(持分に見合う額)等からみて、持分法の対象から除いても連結財務諸表に及ぼす影響が軽微であり、かつ、全体としても重要性がないため、持分法の適用範囲から除外しております。

(3) 持分法適用関連会社のうち、決算日が連結決算日と異なる会社については、各社の事業年度に係る財務諸表を使用しております。

3. 連結子会社の事業年度等に関する事項

連結子会社のうち、(株)A S Mの決算日は12月31日であり、連結財務諸表の作成にあたっては、同日現在の財務諸表を使用し、連結決算日との間に生じた重要な取引については、連結上必要な調整を行っております。

連結子会社のうち、徳山化工(浙江)有限公司、他5社の決算日は12月31日であり、連結財務諸表の作成にあたっては、連結決算日である3月31日に本決算に準じた仮決算を行い連結しております。

4. 会計方針に関する事項

(1) 重要な資産の評価基準及び評価方法

イ 有価証券

(イ) 満期保有目的の債券

償却原価法（定額法）を採用しております。

(ロ) その他有価証券

市場価格のない株式等以外の物

時価法（評価差額は全部純資産直入法により処理し、売却原価は移動平均法により算定）を採用しております。

市場価格のない株式等

移動平均法による原価法を採用しております。

ロ デリバティブ

時価法を採用しております。

ハ 棚卸資産

通常の販売目的で保有する棚卸資産

主として移動平均法による原価法（貸借対照表価額は収益性の低下による簿価切下げの方法により算定）を採用しております。

(2) 重要な減価償却資産の減価償却の方法

イ 有形固定資産（リース資産を除く）

建物ならびに2016年4月1日以降に取得した構築物...主として定額法を採用しております。

その他

...主として定率法を採用しております。

なお、主な耐用年数は次のとおりです。

建物及び構築物 2～75年

機械装置及び運搬具 2～20年

ロ 無形固定資産（リース資産を除く）

主として定額法を採用しております。

なお、自社利用のソフトウェアについては社内における利用可能期間（5年）に基づく定額法を採用しております。

ハ リース資産

所有権移転ファイナンス・リース取引に係るリース資産

自己所有の固定資産に適用する減価償却方法と同一の方法を採用しております。

所有権移転外ファイナンス・リース取引に係るリース資産

リース期間を耐用年数とし、残存価額を零とする定額法を採用しております。

(3) 重要な引当金の計上基準

イ 貸倒引当金

売上債権、貸付金等の貸倒損失に備えるため、一般債権については貸倒実績率により、貸倒懸念債権等特定の債権については個別に回収可能性を検討し、回収不能見込額を計上しております。

ロ 投資損失引当金

投資先の資産状態等を検討して計上しております。

ハ 賞与引当金

執行役員及び従業員の次回賞与支給に備えるため、当連結会計年度負担分を支給見込額に基づき計上しております。

ニ 修繕引当金

製造設備の定期的修繕に備えるため、個別に修繕費用を算定し計上しております。

ホ 解体撤去引当金

製造設備の解体撤去到に備えるため、個別に解体撤去費用を算定し計上しております。

ヘ 製品保証引当金

臨床検査情報システム及び検体検査自動化システムにおける両製品の無償保証期間中に発生する対応費用（無償保証対応費用）について過去の実績率（売上高に対する費用の支出割合）に基づき、費用見込額を計上

しております。

ト 損害賠償損失引当金

取引先への納期遅延及びイオン交換膜の製品不良に起因する損害賠償損失に備えるため、当連結会計年度末において合理的に見積もった金額に基づき計上しております。

チ 環境対策引当金

環境対策を目的とした支出に備えるため、当連結会計年度末における支出見込額を計上しております。

リ 災害損失引当金

災害により被災した資産の復旧等に要する支出に備えるため、当連結会計年度末における支払見込額を計上しております。

ヌ 事業再構築引当金

事業再構築に係る支出に備えるため、発生の見込額を計上しております。

ル 契約損失引当金

将来の契約履行に伴い発生する可能性のある損失に備えるため、損失の見込額を計上しております。

ヲ 役員退職慰労引当金

一部の連結子会社において、役員の退職慰労金の支出に備えるため、内規に基づく当連結会計年度末要支給額を計上しております。

ワ 株式給付引当金

当社株式交付規程に基づく取締役等への当社株式等の給付に備えるため、当連結会計年度末における株式給付債務の見込額に基づき計上しております。

カ 製品補償損失引当金

住宅用及びビル用樹脂サッシ（耐火グレード）の補修に備えるため、取替・改修に伴う損失見込額を計上しております。

(4) 退職給付に係る会計処理の方法

イ 退職給付見込額の期間帰属方法

退職給付債務の算定にあたり、退職給付見込額を当連結会計年度末までの期間に帰属させる方法については、給付算定式基準によっております。

ロ 数理計算上の差異の費用処理方法

数理計算上の差異は、各連結会計年度の発生時における従業員の平均残存勤務期間以内の一定の年数（14年）による定額法により按分した額をそれぞれ発生の翌連結会計年度から費用処理しております。

ハ 小規模企業等における簡便法の採用

一部の連結子会社は、退職給付に係る負債及び退職給付費用の計算に、退職給付に係る期末自己都合要支給額を退職給付債務とする方法を用いた簡便法を適用しております。

(5) 収益及び費用の計上基準

当社グループは、化成品事業、セメント事業、電子材料事業、ライフサイエンス事業、環境事業の各製品の製造・販売を主な事業としており、主に製品を顧客に供給することを履行義務としております。

製品の販売については、製品の引渡時又は検収時に顧客が当該製品に対する支配を獲得し、履行義務が充足されると判断していることから、当該履行義務の充足時点で収益を認識しております。ただし、製品の国内販売のうち、出荷時から引渡時までの期間が通常の期間である取引については、重要性等に関する代替的な取り扱いを適用し、出荷時に収益を認識しております。

また、当社グループが代理人であると判断した取引については、収益を純額ベース（権利を得ると見込んでいる報酬又は手数料の金額）で認識しております。

なお、製品の販売契約における対価は、製品の収益認識時点から概ね1年以内に受領しており、重要な金融要素は含んでおりません。

(6) 繰延資産の処理方法

支出時に全額費用として処理しております。

(7) 重要な外貨建の資産又は負債の本邦通貨への換算の基準

外貨建金銭債権債務は、連結決算日の直物為替相場により円貨に換算し、換算差額は損益として処理しております。なお、在外子会社等の資産及び負債は、連結決算日の直物為替相場により円貨に換算し、収益及び費用は期中平均相場により円貨に換算し、換算差額は純資産の部における為替換算調整勘定及び非支配株主持分に含めて計上しております。

(8) 重要なヘッジ会計の方法

イ ヘッジ会計の方法

原則として繰延ヘッジ処理によっております。なお、振当処理の要件を満たしている為替予約については振当処理によっており、特例処理の要件を満たしている金利スワップについては特例処理によっております。

ロ ヘッジ手段とヘッジ対象

ヘッジ会計を適用したヘッジ手段とヘッジ対象は、次のとおりです。

ヘッジ手段...為替予約取引、金利スワップ取引

ヘッジ対象...外貨建予定取引、外貨建債権債務及び借入金

ハ ヘッジ方針

為替変動リスク及び金利変動リスクを一定の範囲内でヘッジしております。

ニ ヘッジ有効性評価の方法

ヘッジ対象のキャッシュ・フロー変動の累計又は相場変動とヘッジ手段のキャッシュ・フロー変動の累計又は相場変動を四半期ごとに比較し、両者の変動額等を基礎にして、ヘッジ有効性を評価しております。なお、特例処理によっている金利スワップについては、有効性の評価を省略しております。

(9) のれんの償却方法及び償却期間

のれんの償却については、5年間の均等償却を行っております。

(10) 連結キャッシュ・フロー計算書における資金の範囲

手許現金、随時引き出し可能な預金及び容易に換金可能であり、かつ、価値の変動について僅少なりリスクしか負わない取得日から3ヶ月以内に償還期限の到来する短期的な投資からなっております。

(重要な会計上の見積り)

1. 繰延税金資産の回収可能性

(1) 当連結会計年度の連結財務諸表に計上した金額

(単位：百万円)

	前連結会計年度 (2022年3月31日)	当連結会計年度 (2023年3月31日)
繰延税金資産	21,111	19,416

(2) 識別した項目に係る重要な会計上の見積りの内容に関する情報

繰延税金資産の回収可能性は、将来減算一時差異及び税務上の繰越欠損金について将来の税金負担額を軽減する効果を有するかどうかで判断しております。当該判断は、収益力に基づく一時差異等加減算前課税所得の十分性、タックス・プランニングに基づく一時差異等加減算前課税所得の十分性及び将来加算一時差異の十分性のいずれかを満たしているかどうかにより判断しております。

収益力に基づく一時差異等加減算前課税所得の十分性を判断するにあたっては、一時差異等の解消見込年度及び繰戻・繰越期間における課税所得を見積っております。一時差異等加減算前課税所得の見積りは、将来の事業計画を基礎としており、そこでの重要な仮定は、主に製品の将来需要及び成長事業である「電子」「健康」「環境」関連製品の新たな製品の上市予定等を基礎とする収益予測、主要原燃料である石炭の市況予測、顧客への販売価格転嫁、成長事業への設備投資です。

当該見積り及び当該仮定について、脱炭素化に向けた諸施策の発令や主要原燃料である石炭の価格変動、顧客への販売価格転嫁等将来の不確実な経済条件及び会社の経営状況の変動等により実際に生じた時期及び金額が見積りと異なり見直しが必要となった場合、翌連結会計年度以降の連結財務諸表において認識する繰延税金資産及び法人税等調整額の金額に重要な影響を与える可能性があります。また、税制改正により実効税率が変更された場合に、翌連結会計年度以降の連結財務諸表において認識する金額に重要な影響を与える可能性があります。

2. 株式会社トクヤマのセメント事業における有形固定資産の減損損失の認識の要否に関する判断

(1) 当連結会計年度の連結財務諸表に計上した金額

(単位：百万円)

	前連結会計年度 (2022年3月31日)	当連結会計年度 (2023年3月31日)
株式会社トクヤマのセメント事業における有形固定資産	17,791	20,431

(2) 識別した項目に係る重要な会計上の見積りの内容に関する情報

当社グループは、業績管理上の区分に基づき、固定資産のグルーピングを行っております。減損の兆候がある資産又は資産グループについては、資産又は資産グループから得られる割引前将来キャッシュ・フローを見積り、帳簿価額と比較することによって減損損失の認識の要否を判定しております。

株式会社トクヤマのセメント事業は、主要原料である石炭価格高騰の影響により営業活動から生ずる損益が継続してマイナスとなっていることから減損の兆候があると判断し、減損損失の認識の要否の判定を行いました。判定の結果、株式会社トクヤマのセメント事業の割引前将来キャッシュ・フローの総額が資産の帳簿価額を上回ったことから、減損損失は認識しておりません。

株式会社トクヤマのセメント事業の割引前将来キャッシュ・フローは、将来の事業計画を基礎としており、そこでの重要な仮定は、セメント製品の主要原料である石炭の市況予測、顧客への販売価格転嫁、製品の将来需要です。

当該見積り及び当該仮定について、脱炭素化に向けた諸施策の発令や主要原料である石炭の価格変動、顧客への販売価格転嫁等将来の不確実な経済条件及び会社の経営状況の変動等により実際に生じた時期及び金額が見積りと異なり見直しが必要となった場合、翌連結会計年度以降の連結財務諸表において固定資産の減損損失の認識が必要になる可能性があります。

(会計方針の変更)

「時価の算定に関する会計基準の適用指針」(企業会計基準適用指針第31号 2021年6月17日。以下「時価算定会計基準適用指針」という)を当連結会計年度の期首から適用し、時価算定会計基準適用指針第27-2項に定める経過的な取り扱いに従って、時価算定会計基準適用指針が定める新たな会計方針を、将来にわたって適用することとしております。なお、連結財務諸表に与える影響はありません。

(未適用の会計基準等)

- ・「法人税、住民税及び事業税等に関する会計基準」(企業会計基準第27号 2022年10月28日)
- ・「包括利益の表示に関する会計基準」(企業会計基準第25号 2022年10月28日)
- ・「税効果会計に係る会計基準の適用指針」(企業会計基準適用指針第28号 2022年10月28日)

(1) 概要

その他の包括利益に対して課税される場合の法人税等の計上区分及びグループ法人税制が適用される場合の子会社株式等の売却に係る税効果の取扱いを定めるものです。

(2) 適用予定日

2025年3月期の期首より適用予定です。

(3) 当該会計基準等の適用による影響

「法人税、住民税及び事業税等に関する会計基準」等の適用による連結財務諸表に与える影響額については、現時点で評価中です。

(表示方法の変更)

(連結損益計算書関係)

前連結会計年度において、「営業外収益」の「その他」に含めていた「業務受託料」、「試作品売却収入」は、営業外収益の総額の100分の10を超えたため、当連結会計年度より独立掲記することとしております。この表示方法の変更を反映させるため、前連結会計年度の連結財務諸表の組替えを行っております。

この結果、前連結会計年度の連結損益計算書において、「営業外収益」に表示していた「その他」4,208百万円は、「業務受託料」618百万円、「試作品売却収入」610百万円、「その他」2,979百万円として組み替えております。

前連結会計年度において、独立掲記しておりました「営業外費用」の「解体撤去引当金繰入額」は、営業外費用の総額の100分の10以下となったため、当連結会計年度より「その他」に含めて表示しております。この表示方法の変更を反映させるため、前連結会計年度の連結財務諸表の組替えを行っております。

前連結会計年度において、「営業外費用」の「その他」に含めていた「業務受託費用」は、営業外費用の総額の100分の10を超えたため、当連結会計年度より独立掲記することとしております。この表示方法の変更を反映させるため、前連結会計年度の連結財務諸表の組替えを行っております。

この結果、前連結会計年度の連結損益計算書において、「営業外費用」に表示していた「解体撤去引当金繰入額」558百万円、「その他」3,637百万円は、「業務受託費用」410百万円、「その他」3,785百万円として組み替えております。

(会計上の見積りの変更)

該当事項はありません。

(追加情報)

(業績連動型株式報酬制度)

当社は、取締役(監査等委員である取締役、非業務執行取締役、社外取締役及び国内非居住者を除く)及び執行役員(国内非居住者を除く)を対象とした業績連動型株式報酬制度を2018年9月3日より導入しております。

1. 取引の概要

本制度は、役員報酬B I P (Board Incentive Plan) 信託(以下「B I P 信託」という)と称される仕組みを採用します。B I P 信託とは、欧米の業績連動型株式報酬(Performance Share)及び譲渡制限付株式報酬(Restricted Stock)と同様に、業績や役位に応じて、当社株式及び当社株式の換価処分金相当額の金銭を交付及び給付する制度です。

2. 信託に残存する自社の株式

信託に残存する当社株式を信託における帳簿価額(付随費用の金額を除く)により、純資産の部に自己株式として計上しております。当該自己株式の帳簿価額及び株式数は、前連結会計年度370百万円、122千株、当連結会計年度366百万円、121千株です。

(連結貸借対照表関係)

1 非連結子会社及び関連会社に対するものは、次のとおりです。

	前連結会計年度 (2022年3月31日)	当連結会計年度 (2023年3月31日)
投資有価証券	12,378百万円	13,761百万円
投資その他の資産その他	611	667

2 担保資産及び担保付債務

担保に供している資産は、次のとおりです。

	前連結会計年度 (2022年3月31日)	当連結会計年度 (2023年3月31日)
建物及び構築物	54百万円	- 百万円
機械装置及び運搬具	990	826
土地	188	-
投資有価証券	1,100	1,170
合計	2,333	1,996

担保付債務は、次のとおりです。

	前連結会計年度 (2022年3月31日)	当連結会計年度 (2023年3月31日)
1年内返済予定の長期借入金	186百万円	156百万円
長期借入金	802	645
合計	988	802

3 圧縮記帳

当連結会計年度において、補助金等の受入れにより、建物及び構築物について1百万円、機械装置及び運搬具について62百万円の圧縮記帳を行いました。

また、圧縮記帳対象の機械装置及び運搬具を除却した結果、圧縮記帳累計額が22百万円減少し、圧縮記帳対象の工具、器具及び備品を除却した結果、圧縮記帳累計額が0百万円減少しております。

なお、固定資産に係る補助金等の受入れによる圧縮記帳累計額は、次のとおりです。

	前連結会計年度 (2022年3月31日)	当連結会計年度 (2023年3月31日)
建物及び構築物	1,572百万円	1,574百万円
機械装置及び運搬具	2,668	2,708
工具、器具及び備品	36	35
無形固定資産その他	4	4
合計	4,280	4,322

4 保証債務

当社グループの従業員及び連結会社以外の会社の金融機関からの借入金等に対して、次のとおり債務保証を行っております。

債務保証

	前連結会計年度 (2022年3月31日)		当連結会計年度 (2023年3月31日)
従業員	81百万円	従業員	69百万円
中予生コン協同組合	37	中予生コン協同組合	34
春日川内共同生コン(株)	15	春日川内共同生コン(株)	12
計	135		116

5 債権流動化に伴う買戻義務

	前連結会計年度 (2022年3月31日)	当連結会計年度 (2023年3月31日)
債権流動化に伴う買戻義務	1,304百万円	1,183百万円

6 受取手形裏書譲渡高

	前連結会計年度 (2022年3月31日)	当連結会計年度 (2023年3月31日)
受取手形裏書譲渡高	349百万円	625百万円

7 電力の長期購入契約

前連結会計年度(2022年3月31日)

該当事項はありません。

当連結会計年度(2023年3月31日)

発電事業者との間で電力の受給につき、長期の購入契約を締結しております。当該契約は中途解約不能であり、将来の市況等によっては損失が発生する可能性があります。

(連結損益計算書関係)

1 顧客との契約から生じる収益

売上高については、顧客との契約から生じる収益及びそれ以外の収益を区分して記載しておりません。顧客との契約から生じる収益の金額は、「注記事項(収益認識関係) 1.顧客との契約から生じる収益を分解した情報」に記載しております。

2 期末棚卸高は収益性の低下に伴う簿価切下後の金額であり、次の棚卸資産評価損(は戻入益)が売上原価に含まれております。

前連結会計年度 (自 2021年4月1日 至 2022年3月31日)	当連結会計年度 (自 2022年4月1日 至 2023年3月31日)
779百万円	447百万円

3 販売費のうち主要な費目及び金額は、次のとおりです。

	前連結会計年度 (自 2021年4月1日 至 2022年3月31日)	当連結会計年度 (自 2022年4月1日 至 2023年3月31日)
製品運送費	26,008百万円	26,811百万円
出荷諸経費	6,574	6,406
給与手当	5,098	5,449
賞与引当金繰入額	555	513
退職給付費用	165	142
修繕引当金繰入額	64	33
貸倒引当金繰入額	7	1

4 一般管理費のうち主要な費目及び金額は、次のとおりです。

	前連結会計年度 (自 2021年4月1日 至 2022年3月31日)	当連結会計年度 (自 2022年4月1日 至 2023年3月31日)
技術研究費	11,314百万円	12,318百万円
給与手当	4,799	4,912
賞与引当金繰入額	505	486
退職給付費用	185	139
役員退職慰労引当金繰入額	38	40
株式給付引当金繰入額	44	7

(注) 前連結会計年度の技術研究費には賞与引当金繰入額484百万円、退職給付費用149百万円、修繕引当金繰入額2百万円を含んでおります。

当連結会計年度の技術研究費には賞与引当金繰入額365百万円、退職給付費用101百万円、修繕引当金繰入額6百万円を含んでおります。

5 一般管理費及び当期製造費用に含まれる研究開発費の総額

前連結会計年度 (自 2021年4月1日 至 2022年3月31日)	当連結会計年度 (自 2022年4月1日 至 2023年3月31日)
12,641百万円	13,631百万円

6 固定資産売却益の内訳は次のとおりです。

	前連結会計年度 (自 2021年4月1日 至 2022年3月31日)	当連結会計年度 (自 2022年4月1日 至 2023年3月31日)
建物及び構築物	0百万円	1百万円
機械装置及び運搬具	174	49
工具、器具及び備品	1	13
土地	298	15
リース資産	-	0
無形固定資産その他	0	0
計	474	80

7 固定資産売却損の内訳は次のとおりです。

	前連結会計年度 (自 2021年4月1日 至 2022年3月31日)	当連結会計年度 (自 2022年4月1日 至 2023年3月31日)
建物及び構築物	1百万円	0百万円
機械装置及び運搬具	4	9
工具、器具及び備品	1	2
土地	6	-
計	14	11

8 減損損失

前連結会計年度（自 2021年4月1日 至 2022年3月31日）

当社グループは、事業の区分を基に、概ね独立したキャッシュ・フローを生み出す最小の単位にて資産のグルーピングを行っており、それに基づき、当連結会計年度において減損損失を計上しております。

なお、重要性が乏しいため、内容の記載を省略しております。

当連結会計年度（自 2022年4月1日 至 2023年3月31日）

当社グループは、事業の区分を基に、概ね独立したキャッシュ・フローを生み出す最小の単位にて資産のグルーピングを行っており、それに基づき、当連結会計年度において減損損失を計上しております。

なお、重要性が乏しいため、内容の記載を省略しております。

(連結包括利益計算書関係)

1 その他の包括利益に係る組替調整額及び税効果額

	前連結会計年度 (自 2021年4月1日 至 2022年3月31日)	当連結会計年度 (自 2022年4月1日 至 2023年3月31日)
その他有価証券評価差額金：		
当期発生額	756百万円	500百万円
組替調整額	161	138
税効果調整前	595	361
税効果額	278	105
その他有価証券評価差額金	317	466
繰延ヘッジ損益：		
当期発生額	1	0
組替調整額	13	8
税効果調整前	15	7
税効果額	4	2
繰延ヘッジ損益	10	5
為替換算調整勘定：		
当期発生額	2,805	584
組替調整額	-	-
為替換算調整勘定	2,805	584
退職給付に係る調整額：		
当期発生額	332	588
組替調整額	46	329
税効果調整前	285	917
税効果額	86	279
退職給付に係る調整額	199	637
持分法適用会社に対する持分相当額：		
当期発生額	50	237
組替調整額	1	1
持分法適用会社に対する持分相当額	51	239
その他の包括利益合計	2,985	658

(連結株主資本等変動計算書関係)

前連結会計年度(自 2021年4月1日 至 2022年3月31日)

1 発行済株式の種類及び総数ならびに自己株式の種類及び株式数に関する事項

	当連結会計年度 期首株式数 (千株)	当連結会計年度 増加株式数 (千株)	当連結会計年度 減少株式数 (千株)	当連結会計年度末 株式数 (千株)
発行済株式				
普通株式	72,088	-	-	72,088
合計	72,088	-	-	72,088
自己株式				
普通株式 (注)1、2、3	103	47	13	136
合計	103	47	13	136

- (注)1. 普通株式の自己株式の株式数の増加は、単元未満株式の買取り3千株による増加及び役員報酬B I P信託にかかる当社株式の取得44千株によるものです。
2. 普通株式の自己株式の株式数の減少は、単元未満株式の買増し請求による減少0千株及び役員報酬B I P信託口が保有する当社株式の一部売却13千株によるものです。
3. 当連結会計年度期首及び当連結会計年度末の自己株式数には、日本マスタートラスト信託銀行株式会社(役員報酬B I P信託口・76292口)が保有する当社株式がそれぞれ92千株、122千株含まれております。

2 配当に関する事項

(1) 配当金支払額

決議	株式の種類	配当金の総額 (百万円)	1株当たり配当額 (円)	基準日	効力発生日	配当の原資
2021年6月25日 定時株主総会	普通株式	2,522	35.00	2021年3月31日	2021年6月28日	利益剰余金
2021年10月28日 取締役会	普通株式	2,522	35.00	2021年9月30日	2021年12月1日	利益剰余金

- (注) 2021年6月25日定時株主総会決議による配当金の総額には、役員報酬B I P信託口が保有する当社株式(自己株式)92千株に対する配当金3百万円が含まれております。また、2021年10月28日取締役会決議による配当金の総額には、役員報酬B I P信託口が保有する当社株式(自己株式)122千株に対する配当金4百万円が含まれております。

(2) 基準日が当連結会計年度に属する配当のうち、配当の効力発生日が翌連結会計年度となるもの

決議	株式の種類	配当金の総額 (百万円)	1株当たり 配当額(円)	基準日	効力発生日	配当の原資
2022年6月24日 定時株主総会	普通株式	2,522	35.00	2022年3月31日	2022年6月27日	利益剰余金

- (注) 2022年6月24日定時株主総会決議による配当金の総額には、役員報酬B I P信託口が保有する当社株式(自己株式)122千株に対する配当金4百万円が含まれております。

当連結会計年度（自 2022年4月1日 至 2023年3月31日）

1 発行済株式の種類及び総数ならびに自己株式の種類及び株式数に関する事項

	当連結会計年度 期首株式数 (千株)	当連結会計年度 増加株式数 (千株)	当連結会計年度 減少株式数 (千株)	当連結会計年度末 株式数 (千株)
発行済株式				
普通株式	72,088	-	-	72,088
合計	72,088	-	-	72,088
自己株式				
普通株式 (注) 1、2、3	136	1	1	137
合計	136	1	1	137

- (注) 1. 普通株式の自己株式の株式数の増加は、単元未満株式の買取り1千株によるものです。
2. 普通株式の自己株式の株式数の減少は、役員報酬B I P信託口が保有する当社株式の一部売却1千株によるものです。
3. 当連結会計年度期首及び当連結会計年度末の自己株式数には、日本マスタートラスト信託銀行株式会社（役員報酬B I P信託口・76292口）が保有する当社株式がそれぞれ122千株、121千株含まれております。

2 配当に関する事項

(1) 配当金支払額

決議	株式の種類	配当金の総額 (百万円)	1株当たり配当額 (円)	基準日	効力発生日	配当の原資
2022年6月24日 定時株主総会	普通株式	2,522	35.00	2022年3月31日	2022年6月27日	利益剰余金
2022年10月28日 取締役会	普通株式	2,522	35.00	2022年9月30日	2022年12月1日	利益剰余金

- (注) 2022年6月24日定時株主総会決議による配当金の総額には、役員報酬B I P信託口が保有する当社株式（自己株式）122千株に対する配当金4百万円が含まれております。また、2022年10月28日取締役会決議による配当金の総額には、役員報酬B I P信託口が保有する当社株式（自己株式）121千株に対する配当金4百万円が含まれております。

(2) 基準日が当連結会計年度に属する配当のうち、配当の効力発生日が翌連結会計年度となるもの

決議	株式の種類	配当金の総額 (百万円)	1株当たり 配当額(円)	基準日	効力発生日	配当の原資
2023年6月23日 定時株主総会	普通株式	2,522	35.00	2023年3月31日	2023年6月26日	利益剰余金

- (注) 2023年6月23日定時株主総会決議による配当金の総額には、役員報酬B I P信託口が保有する当社株式（自己株式）121千株に対する配当金4百万円が含まれております。

(連結キャッシュ・フロー計算書関係)

1 現金及び現金同等物の期末残高と連結貸借対照表に掲記されている科目の金額との関係

	前連結会計年度 (自 2021年4月1日 至 2022年3月31日)	当連結会計年度 (自 2022年4月1日 至 2023年3月31日)
現金及び預金勘定	83,116百万円	68,080百万円
預入期間が3か月を超える定期預金	620	523
現金及び現金同等物	82,496	67,556

(リース取引関係)

(借手側)

1 オペレーティング・リース取引

オペレーティング・リース取引のうち解約不能のものに係る未経過リース料

(単位：百万円)

	前連結会計年度 (2022年3月31日)	当連結会計年度 (2023年3月31日)
1年内	833	578
1年超	3,730	3,012
合計	4,563	3,590

(貸手側)

1 オペレーティング・リース取引

オペレーティング・リース取引のうち解約不能のものに係る未経過リース料

(単位：百万円)

	前連結会計年度 (2022年3月31日)	当連結会計年度 (2023年3月31日)
1年内	121	112
1年超	750	605
合計	871	718

(金融商品関係)

1. 金融商品の状況に関する事項

(1) 金融商品に対する取組方針

当社グループは、顧客起点を旨とする「事業収益力の強化」を推進していくための設備投資計画に照らして、必要な資金（主に銀行借入や社債発行）を調達しております。一時的な余資は安全性の高い金融資産で運用し、また、短期的な運転資金を銀行借入及びコマーシャル・ペーパーにより調達しております。デリバティブは、後述するリスクを回避するために利用しており、投機的な取引は行わない方針です。

(2) 金融商品の内容及びそのリスク

営業債権である受取手形及び売掛金は、顧客の信用リスクに晒されております。また、外貨建ての債権は、為替の変動リスクに晒されておりますが、外貨建て債務との均衡化による為替エクスポージャー管理や、必要に応じて実施する先物為替予約によりリスクを軽減させる措置を講じております。

投資有価証券は、主に取引先企業との業務又は資本提携等に関連する株式であり、その他有価証券は市場価格の変動リスクに晒されております。また、取引先企業等に対し長期貸付を行っております。

営業債務である支払手形及び買掛金は、1年以内の支払期日です。また、外貨建ての債務は、為替の変動リスクに晒されておりますが、外貨建て債権との均衡化による為替エクスポージャー管理や、必要に応じて実施する先物為替予約によりリスクを軽減させる措置を講じております。

借入金及び社債は、主に設備投資に必要な資金の調達を目的としたものであり、償還日は決算日後、最長で55年後です。変動金利の借入金は、金利の変動リスクに晒されておりますが、このうち一部は、デリバティブ取引（金利スワップ取引）を利用してヘッジしております。

デリバティブ取引は、外貨建ての債権債務及び予定取引に係る為替変動リスクの抑制を目的とした先物為替予約取引、借入金に係る金利の確定あるいは支払金利の軽減を目的とした金利スワップ取引です。なお、ヘッジ会計に関するヘッジ手段とヘッジ対象、ヘッジ方針、ヘッジの有効性の評価方法等については、前述の「注記事項（連結財務諸表作成のための基本となる重要な事項）4. 会計方針に関する事項（8）重要なヘッジ会計の方法」をご参照ください。

(3) 金融商品に係るリスク管理体制

信用リスク（取引先の契約不履行等に係るリスク）の管理

当社は、信用管理規程等に従い、営業債権及び貸付金について、各事業部門における所管部署が主要な取引先の状況を定期的にモニタリングし、取引先ごとに期日及び残高を管理するとともに、経済環境・財務状況等の悪化による回収懸念の早期把握や軽減を図っております。連結子会社についても、当社の信用管理規程等に準じて、同様の管理を必要に応じて行っております。

デリバティブ取引の利用にあたっては、カウンターパーティーリスクを軽減するために、格付の高い金融機関とのみ取引を行っております。

市場リスク（為替や金利等の変動リスク）の管理

当社及び一部の連結子会社は、外貨建ての債権債務について、把握された為替の変動リスクに対して、必要に応じて先物為替予約を利用しております。

また、当社及び一部の連結子会社は、借入金に係る支払金利の変動リスクを抑制するために、金利スワップを利用しております。

有価証券及び投資有価証券については、定期的に時価や発行体（取引先企業）の財務状況等を把握し、取引先企業との関係を勘案して保有状況を継続的に見直しております。

デリバティブ取引につきましては、取締役会で承認された金利変動リスク管理方針、為替リスク管理方針に基づき財務・投融資グループが取引を行い、記帳及び契約先と残高照合等を行っております。連結子会社についても、デリバティブ取引を行った場合はその内容を報告させるなどして財務・投融資グループで管理を行っております。

資金調達に係る流動性リスク（支払期日に支払いを実行できなくなるリスク）の管理

当社は、各部署、連結子会社からの報告に基づき財務・投融資グループが適時に資金繰計画を作成・更新するとともに手許流動性を一定水準に維持することなどにより、流動性リスクを管理しております。

(4) 金融商品の時価等に関する事項についての補足説明

当該価額の算定においては変動要因を織り込んでいるため、異なる前提条件等を採用することにより、当該価額が変動することもあります。また、「2. 金融商品の時価等に関する事項」におけるデリバティブ取引に関する契約額等については、その金額自体がデリバティブ取引に係る市場リスクを示すものではありません。

2. 金融商品の時価等に関する事項

連結貸借対照表計上額、時価及びこれらの差額については、次のとおりです。

前連結会計年度（2022年3月31日）

	連結貸借対照表計上額 (百万円)	時価 (百万円)	差額 (百万円)
(1) 有価証券及び投資有価証券			
満期保有目的の債券	1,080	1,079	0
その他有価証券	13,725	13,725	-
(2) 長期貸付金(1)	2,280	2,280	-
資産計	17,085	17,085	0
(1) 社債	15,000	15,045	45
(2) 長期借入金(2)	88,775	88,811	35
負債計	103,775	103,856	80
デリバティブ取引(3)	136	136	0

- (1) 長期貸付金の連結貸借対照表計上額及び時価については、1年内回収予定の長期貸付金を含めております。
- (2) 長期借入金の連結貸借対照表計上額及び時価については、1年内返済予定の長期借入金を含めております。
- (3) デリバティブ取引によって生じた正味の債権・債務は純額で表示しており、合計で正味の債務となる項目については 〇で示しております。
- (4) 「現金及び預金」、「受取手形」、「売掛金」、「支払手形及び買掛金」及び「短期借入金」については、現金及び短期間で決済されるため時価が帳簿価額に近似するものであることから、記載を省略しております。
- (5) 市場価格のない株式等は、「(1) 有価証券及び投資有価証券」には含まれておりません。当該金融商品の連結貸借対照表計上額は次のとおりです。

区分	前連結会計年度(百万円)
非上場株式	2,127
関連会社株式	11,298
計	13,426

- (6) 連結貸借対照表に持分相当額を純額で計上する組合その他これに準ずる事業体への出資については「(1) 有価証券及び投資有価証券」には含まれておりません。当該出資の連結貸借対照表計上額は23百万円です。

当連結会計年度(2023年3月31日)

	連結貸借対照表計上額 (百万円)	時価 (百万円)	差額 (百万円)
(1) 有価証券及び投資有価証券			
満期保有目的の債券	1,150	1,126	23
その他有価証券	13,549	13,549	-
(2) 長期貸付金(1)	2,401	2,400	0
資産計	17,100	17,075	24
(1) 社債	15,000	14,819	181
(2) 長期借入金(2)	119,740	117,993	1,747
負債計	134,740	132,812	1,928
デリバティブ取引(3)	235	235	-

- (1) 長期貸付金の連結貸借対照表計上額及び時価については、1年内回収予定の長期貸付金を含めております。
- (2) 長期借入金の連結貸借対照表計上額及び時価については、1年内返済予定の長期借入金を含めております。
- (3) デリバティブ取引によって生じた正味の債権・債務は純額で表示しており、合計で正味の債務となる項目については 〃 で示しております。
- (4) 「現金及び預金」、「受取手形」、「売掛金」、「支払手形及び買掛金」及び「短期借入金」については、現金及び短期間で決済されるため時価が帳簿価額に近似するものであることから、記載を省略しております。
- (5) 市場価格のない株式等は、「(1) 有価証券及び投資有価証券」には含まれておりません。当該金融商品の連結貸借対照表計上額は次のとおりです。

区分	当連結会計年度(百万円)
非上場株式	2,117
関連会社株式	12,611
計	14,729

- (6) 連結貸借対照表に持分相当額を純額で計上する組合その他これに準ずる事業体への出資については「(1) 有価証券及び投資有価証券」には含まれておりません。当該出資の連結貸借対照表計上額は70百万円です。

(注1) 金銭債権及び満期がある有価証券の連結決算日後の償還予定額

前連結会計年度(2022年3月31日)

	1年以内 (百万円)	1年超 5年以内 (百万円)	5年超 10年以内 (百万円)	10年超 (百万円)
現金及び預金	83,116	-	-	-
受取手形	7,212	-	-	-
売掛金	70,989	-	-	-
有価証券及び投資有価証券				
満期保有目的の債券	-	-	1,080	-
長期貸付金	185	798	954	341
合計	161,504	798	2,034	341

当連結会計年度(2023年3月31日)

	1年以内 (百万円)	1年超 5年以内 (百万円)	5年超 10年以内 (百万円)	10年超 (百万円)
現金及び預金	68,080	-	-	-
受取手形	8,672	-	-	-
売掛金	83,388	-	-	-
有価証券及び投資有価証券				
満期保有目的の債券	-	-	1,150	-
長期貸付金	215	930	1,083	172
合計	160,357	930	2,233	172

(注2) 社債、長期借入金及びその他の有利子負債の連結決算日後の返済予定額

前連結会計年度(2022年3月31日)

	1年以内 (百万円)	1年超 2年以内 (百万円)	2年超 3年以内 (百万円)	3年超 4年以内 (百万円)	4年超 5年以内 (百万円)	5年超 (百万円)
短期借入金	463	-	-	-	-	-
社債	-	-	-	-	10,000	5,000
長期借入金	20,823	1,034	1,199	996	525	64,195
合計	21,287	1,034	1,199	996	10,525	69,195

当連結会計年度(2023年3月31日)

	1年以内 (百万円)	1年超 2年以内 (百万円)	2年超 3年以内 (百万円)	3年超 4年以内 (百万円)	4年超 5年以内 (百万円)	5年超 (百万円)
短期借入金	2,491	-	-	-	-	-
社債	-	-	-	10,000	-	5,000
長期借入金	1,407	2,078	2,889	2,397	3,562	107,404
合計	3,898	2,078	2,889	12,397	3,562	112,404

3. 金融商品の時価のレベルごとの内訳等に関する事項

金融商品の時価を、時価の算定に用いたインプットの観察可能性及び重要性に応じて、以下の3つのレベルに分類しております。

レベル1の時価：同一の資産又は負債の活発な市場における（無調整の）相場価格により算定した時価

レベル2の時価：レベル1のインプット以外の直接又は間接的に観察可能なインプットを用いて算定した時価

レベル3の時価：重要な観察できないインプットを使用して算定した時価

時価の算定に重要な影響を与えるインプットを複数使用している場合には、それらのインプットがそれぞれ属するレベルのうち、時価の算定における優先順位が最も低いレベルに時価を分類しております。

(1) 時価で連結貸借対照表に計上している金融商品

前連結会計年度（2022年3月31日）

区分	時価（百万円）			
	レベル1	レベル2	レベル3	合計
有価証券及び投資有価証券 その他有価証券 株式	13,725	-	-	13,725
資産計	13,725	-	-	13,725
デリバティブ取引 為替予約取引 金利関連	-	123 12	-	123 12
負債計	-	136	-	136

当連結会計年度（2023年3月31日）

区分	時価（百万円）			
	レベル1	レベル2	レベル3	合計
有価証券及び投資有価証券 その他有価証券 株式	13,549	-	-	13,549
資産計	13,549	-	-	13,549
デリバティブ取引 為替予約取引 金利関連	-	230 4	-	230 4
負債計	-	235	-	235

(2) 時価で連結貸借対照表に計上している金融商品以外の金融商品

前連結会計年度(2022年3月31日)

区分	時価(百万円)			
	レベル1	レベル2	レベル3	合計
有価証券及び投資有価証券 満期保有目的の債券				
関連会社社債	-	1,079	-	1,079
長期貸付金	-	2,280	-	2,280
資産計	-	3,359	-	3,359
社債	-	15,045	-	15,045
長期借入金	-	88,811	-	88,811
デリバティブ取引				
金利関連	-	0	-	0
負債計	-	103,856	-	103,856

当連結会計年度(2023年3月31日)

区分	時価(百万円)			
	レベル1	レベル2	レベル3	合計
有価証券及び投資有価証券 満期保有目的の債券				
関連会社社債	-	1,126	-	1,126
長期貸付金	-	2,400	-	2,400
資産計	-	3,526	-	3,526
社債	-	14,819	-	14,819
長期借入金	-	117,993	-	117,993
負債計	-	132,812	-	132,812

(注)時価の算定に用いた評価技法及び時価の算定に係るインプットの説明

有価証券及び投資有価証券

上場株式は相場価格を用いて評価しております。上場株式は活発な市場で取引されているため、その時価をレベル1の時価に分類しております。一方で、当社が保有している社債は、私募債であり市場がないため、元利金の合計額を、社債利率のうち、社債発行時の金利水準を、期末時点の金利水準に置き換えた利率を元に割引現在価値法により算定しており、その時価をレベル2の時価に分類しております。

デリバティブ取引

金利スワップ及び為替予約の時価は、取引先金融機関から提示された価格等によっており、レベル2の時価に分類しております。

長期貸付金

長期貸付金は変動金利のものについては、短期間で市場金利を反映しており、貸付先の信用状況が貸付実行後に大きく変化していないことから、時価は帳簿価額によっておりますため、レベル2の時価に分類しております。また、固定金利のものについては、子会社に対する貸付金であり、市場がないため、元利金の合計額を、期末時点の貸付利率を元に割引現在価値法により算定しており、レベル2の時価に分類しております。

社債

当社が発行する社債の時価は、相場価格を用いて評価しておりますが、市場での取引頻度が低く、活発な市場における相場価格とは認められないため、その時価をレベル2の時価に分類しております。

長期借入金

長期借入金のうち、変動金利によるもの時価は、短期間で市場金利を反映し、また、当社の信用状態は借入実行後に大きく変化していないことから、時価は帳簿価額と近似していると考えられるため、当該帳簿価額によっており、レベル2の時価に分類しております。また、固定金利によるもの時価は、元利金の合計額を、新規に同様の借入を行った場合に想定される利率を元に割引現在価値法により算定しており、レベル2の時価に分類しております。

(有価証券関係)

1. 売買目的有価証券

該当事項はありません。

2. 満期保有目的の債券

前連結会計年度(2022年3月31日)

	連結貸借対照表計上額 (百万円)	時価 (百万円)	差額 (百万円)
時価が連結貸借対照表計上額を超えないもの			
社債	1,080	1,079	0

当連結会計年度(2023年3月31日)

	連結貸借対照表計上額 (百万円)	時価 (百万円)	差額 (百万円)
時価が連結貸借対照表計上額を超えないもの			
社債	1,150	1,126	23

3. その他有価証券

前連結会計年度(2022年3月31日)

	連結貸借対照表計上額 (百万円)	取得原価 (百万円)	差額 (百万円)
連結貸借対照表計上額が取得原価を超えるもの			
株式	13,209	7,679	5,530
債券	-	-	-
その他	-	-	-
小計	13,209	7,679	5,530
連結貸借対照表計上額が取得原価を超えないもの			
株式	516	635	119
債券	-	-	-
その他	-	-	-
小計	516	635	119
合計	13,725	8,314	5,411

当連結会計年度(2023年3月31日)

	連結貸借対照表計上額 (百万円)	取得原価 (百万円)	差額 (百万円)
連結貸借対照表計上額が 取得原価を超えるもの			
株式	13,146	7,348	5,797
債券	-	-	-
その他	-	-	-
小計	13,146	7,348	5,797
連結貸借対照表計上額が 取得原価を超えないもの			
株式	403	436	33
債券	-	-	-
その他	-	-	-
小計	403	436	33
合計	13,549	7,784	5,764

4．売却したその他有価証券

前連結会計年度（自 2021年4月1日 至 2022年3月31日）

種類	売却額(百万円)	売却益の合計額 (百万円)	売却損の合計額 (百万円)
(1) 株式	247	161	-
(2) 債券			
国債・地方債等	-	-	-
社債	-	-	-
その他	-	-	-
(3) その他	-	-	-
合計	247	161	-

当連結会計年度（自 2022年4月1日 至 2023年3月31日）

種類	売却額(百万円)	売却益の合計額 (百万円)	売却損の合計額 (百万円)
(1) 株式	719	145	0
(2) 債券			
国債・地方債等	-	-	-
社債	-	-	-
その他	-	-	-
(3) その他	-	-	-
合計	719	145	0

5．減損処理を行った有価証券

前連結会計年度において、有価証券について19百万円（その他有価証券の株式）減損処理を行っております。

なお、下落率が30%～50%の株式の減損にあつては、個別銘柄ごとに、過去2年間の株価推移を勘案するとともに、公表財務諸表ベースでの各種財務数値の検討等により信用リスクの定量評価を行い、総合的に判断しております。

(デリバティブ取引関係)

1. ヘッジ会計が適用されていないデリバティブ取引

(1) 通貨関連

前連結会計年度(2022年3月31日)

ヘッジ会計の方法	取引の種類	主なヘッジ対象	契約額等 (百万円)	契約額等のうち 1年超 (百万円)	時価 (百万円)
原則的処理方法	為替予約取引				
	売建・台湾ドル	長期貸付金	2,139	2,139	123
合計			2,139	2,139	123

当連結会計年度(2023年3月31日)

ヘッジ会計の方法	取引の種類	主なヘッジ対象	契約額等 (百万円)	契約額等のうち 1年超 (百万円)	時価 (百万円)
原則的処理方法	為替予約取引				
	売建・台湾ドル	長期貸付金	2,139	1,772	230
合計			2,139	1,772	230

(2) 金利関連

該当事項はありません。

2. ヘッジ会計が適用されているデリバティブ取引

(1) 通貨関連

前連結会計年度(2022年3月31日)

該当事項はありません。

当連結会計年度(2023年3月31日)

該当事項はありません。

(2) 金利関連

前連結会計年度(2022年3月31日)

ヘッジ会計の方法	取引の種類	主なヘッジ対象	契約額等 (百万円)	契約額等のうち 1年超 (百万円)	時価 (百万円)
原則的処理方法	金利スワップ取引				
	支払固定・受取変動	長期借入金	1,000	600	12
	小計		1,000	600	12
金利スワップの特例処理	金利スワップ取引				
	支払固定・受取変動	長期借入金	30	-	0
	小計		30	-	0
合計			1,030	600	12

当連結会計年度(2023年3月31日)

ヘッジ会計の方法	取引の種類	主なヘッジ対象	契約額等 (百万円)	契約額等のうち 1年超 (百万円)	時価 (百万円)
原則的処理方法	金利スワップ取引				
	支払固定・受取変動	長期借入金	600	200	4
	小計		600	200	4
合計			600	200	4

(退職給付関係)

1. 採用している退職給付制度の概要

当社及び国内連結子会社は、確定給付型の制度として、退職一時金制度、確定給付企業年金制度を、確定拠出型の制度として確定拠出年金制度を設けております。従業員の退職等に際して割増退職金を支払う場合があります。また、当社は退職給付信託を設定しております。

2. 確定給付制度

(1) 退職給付債務の期首残高と期末残高の調整表

	前連結会計年度 (自 2021年 4月 1日 至 2022年 3月31日)	当連結会計年度 (自 2022年 4月 1日 至 2023年 3月31日)
退職給付債務の期首残高	17,047百万円	17,202百万円
勤務費用	877	922
利息費用	124	125
数理計算上の差異の発生額	191	7
退職給付の支払額	1,045	1,063
その他	8	0
退職給付債務の期末残高	17,202	17,193

(注) 国内連結子会社のうち、2社を除いては退職給付債務の算定に当たり、簡便法を採用しております。

(2) 年金資産の期首残高と期末残高の調整表

	前連結会計年度 (自 2021年 4月 1日 至 2022年 3月31日)	当連結会計年度 (自 2022年 4月 1日 至 2023年 3月31日)
年金資産の期首残高	25,717百万円	25,603百万円
期待運用収益	279	278
数理計算上の差異の発生額	141	580
事業主からの拠出額	608	612
退職給付の支払額	860	810
年金資産の期末残高	25,603	25,102

(3) 退職給付債務及び年金資産の期末残高と連結貸借対照表に計上された退職給付に係る負債及び退職給付に係る資産の調整表

	前連結会計年度 (2022年 3月31日)	当連結会計年度 (2023年 3月31日)
積立型制度の退職給付債務	15,121百万円	15,079百万円
年金資産	25,603	25,102
非積立型制度の退職給付債務	10,482	10,023
連結貸借対照表に計上された 負債と資産の純額	2,081	2,113
退職給付に係る負債	8,400	7,909
退職給付に係る負債	2,081	2,113
退職給付に係る資産	10,482	10,023
連結貸借対照表に計上された 負債と資産の純額	8,400	7,909

(4) 退職給付費用及びその内訳項目の金額

	前連結会計年度 (自 2021年4月1日 至 2022年3月31日)	当連結会計年度 (自 2022年4月1日 至 2023年3月31日)
勤務費用 (注)	877百万円	922百万円
利息費用	124	125
期待運用収益	279	278
数理計算上の差異の費用処理額	46	329
確定給付制度に係る退職給付費用	768	440

(注) 簡便法を採用している国内連結子会社の退職給付費用は、「勤務費用」に含んでおります。

(5) 退職給付に係る調整額

退職給付に係る調整額に計上した項目(税効果控除前)の内訳は次のとおりです。

	前連結会計年度 (自 2021年4月1日 至 2022年3月31日)	当連結会計年度 (自 2022年4月1日 至 2023年3月31日)
数理計算上の差異	285百万円	917百万円
合計	285	917

(6) 退職給付に係る調整累計額

退職給付に係る調整累計額に計上した項目(税効果控除前)の内訳は次のとおりです。

	前連結会計年度 (自 2021年4月1日 至 2022年3月31日)	当連結会計年度 (自 2022年4月1日 至 2023年3月31日)
未認識数理計算上の差異	3,622百万円	2,704百万円
合計	3,622	2,704

(7) 年金資産に関する事項

年金資産の主な内訳

年金資産合計に対する主な分類ごとの比率は、次のとおりです。

	前連結会計年度 (2022年3月31日)	当連結会計年度 (2023年3月31日)
国内株式	7%	5%
外国株式	8	4
国内債券	43	44
外国債券	15	13
保険商品(一般勘定)	17	21
預金	9	12
その他	0	1
合計	100	100

(注) 年金資産合計には、企業年金制度に対して設定した退職給付信託が前連結会計年度9%、当連結会計年度10%含まれております。

長期期待運用収益率の設定方法

年金資産の配分及び構成する資産からの現在及び将来期待される収益率を考慮して設定しております。

(8) 数理計算上の計算基礎に関する事項

主要な数理計算上の計算基礎（主として採用した率で表わしております。）

	前連結会計年度 (2022年3月31日)	当連結会計年度 (2023年3月31日)
割引率	0.8%	0.8%
長期期待運用収益率	1.2	1.2

3. 確定拠出制度

当社及び連結子会社の確定拠出制度への要拠出額は、前連結会計年度564百万円、当連結会計年度557百万円です。

(ストック・オプション等関係)

一部の連結子会社においてストック・オプション制度があるものの、重要性が乏しいため、記載を省略しております。

(税効果会計関係)

1. 繰延税金資産及び繰延税金負債の発生の主な原因別の内訳

	前連結会計年度 (2022年3月31日)	当連結会計年度 (2023年3月31日)
繰延税金資産		
繰越欠損金(注2)	44,084百万円	44,505百万円
修繕引当金	2,449	1,893
減価償却超過額	1,977	1,792
投資有価証券	1,347	1,347
賞与引当金	1,097	858
退職給付に係る負債	754	765
棚卸資産	681	705
その他	2,977	3,223
繰延税金資産小計	55,370	55,091
税務上の繰越欠損金に係る評価性引当額 (注2)	23,862	25,514
将来減算一時差異等の合計に係る 評価性引当額	3,368	3,139
評価性引当額小計(注1)	27,231	28,654
繰延税金資産合計	28,139	26,436
繰延税金負債		
前払年金費用	3,005	2,865
その他有価証券評価差額金	1,571	1,465
関係会社の留保利益	1,111	1,311
圧縮記帳積立金	994	974
その他	592	631
繰延税金負債合計	7,275	7,248
繰延税金資産の純額	20,863	19,188

(注1) 評価性引当額が1,423百万円増加しております。この増加の主な内容は、税務上の繰越欠損金期限切れに係る評価性引当額が1,651百万円増加したことです。

(注2) 税務上の繰越欠損金及びその繰延税金資産の繰越期限別の金額

前連結会計年度(2022年3月31日)

	1年以内 (百万円)	1年超 2年以内 (百万円)	2年超 3年以内 (百万円)	3年超 4年以内 (百万円)	4年超 5年以内 (百万円)	5年超 (百万円)	合計 (百万円)
税務上の繰越欠損金 (1)	318	200	576	10,497	31,979	511	44,084
評価性引当額	303	191	513	223	22,178	452	23,862
繰延税金資産	15	9	62	10,273	9,801	59	(2)20,221

(1) 税務上の繰越欠損金は、法定実効税率を乗じた額です。

(2) 税務上の繰越欠損金44,084百万円(法定実効税率を乗じた額)について、繰延税金資産20,221百万円を計上しております。

当該税務上の繰越欠損金については、将来の課税所得の見込みにより、回収可能と判断した部分については評価性引当額を認識しておりません。

当連結会計年度（2023年3月31日）

	1年以内 (百万円)	1年超 2年以内 (百万円)	2年超 3年以内 (百万円)	3年超 4年以内 (百万円)	4年超 5年以内 (百万円)	5年超 (百万円)	合計 (百万円)
税務上の繰越欠損金 (3)	280	593	10,001	32,000	59	1,570	44,505
評価性引当額	181	200	706	23,275	59	1,090	25,514
繰延税金資産	99	392	9,295	8,724	-	480	(4)18,991

(3) 税務上の繰越欠損金は、法定実効税率を乗じた額です。

(4) 税務上の繰越欠損金44,505百万円（法定実効税率を乗じた額）について、繰延税金資産18,991百万円を計上しております。

当該税務上の繰越欠損金については、将来の課税所得の見込みにより、回収可能と判断した部分については評価性引当額を認識しておりません。

2. 法定実効税率と税効果会計適用後の法人税等の負担率との間に重要な差異がある時の、当該差異の原因となった主要な項目別の内訳

	前連結会計年度 (2022年3月31日)	当連結会計年度 (2023年3月31日)
法定実効税率	30.5%	30.5%
(調整)		
受取配当金等永久に益金に算入されない項目	3.2	9.4
評価性引当額の増減	30.0	8.4
受取配当金の消去	2.5	7.2
持分法投資損益	1.1	3.3
投資損失引当金の消去	0.2	2.4
税額控除	2.9	1.4
関係会社の留保利益	0.8	1.4
子会社吸収合併による影響額	-	1.2
その他	1.3	3.0
税効果会計適用後の法人税等の負担率	1.9	35.1

3. 法人税及び地方法人税の会計処理又はこれらに関する税効果会計の会計処理

当社及び一部の国内連結子会社は、当連結会計年度から、グループ通算制度を適用しております。また、「グループ通算制度を適用する場合の会計処理及び開示に関する取扱い」（実務対応報告第42号 2021年8月12日）に従って、法人税及び地方法人税の会計処理又はこれらに関する税効果会計の会計処理ならびに開示を行っております。

(企業結合等関係)

重要性が乏しいため、記載を省略しております。

(資産除去債務関係)

1. 資産除去債務のうち、連結貸借対照表に計上しているもの

当社グループは、不動産賃貸借契約等により事務所を使用する支店等及び工場又は販売設備用地を使用する一部の事業所、ならびに鉱山について、退去時又は事業終了時及び採掘終了後における原状回復にかかる債務を有しておりますが、そのうち建物賃貸借契約に伴う退去時における原状回復にかかる債務で、現時点においてその債務に関する履行時期及び金額が合理的に見積り可能な一部の債務につき資産除去債務を計上しております。なお、内容の注記については重要性が無いため、省略しております。

2. 資産除去債務のうち、連結貸借対照表に計上していないもの

上記1.に掲げるもの以外については過去の実績が乏しく、かつ、当該債務に関する賃借資産の使用期間が明確でなく、現時点で移転等の予定も無いことや、閉山の予定も無いことから、当該債務にかかる履行時期・範囲及び蓋然性を合理的に見積ることは困難であるため、当該債務に見合う資産除去債務を計上しておりません。

(賃貸等不動産関係)

賃貸等不動産の総額に重要性が乏しいため、記載を省略しております。

(収益認識関係)

1. 顧客との契約から生じる収益を分解した情報

顧客との契約から生じる収益を分解した情報は、「注記事項(セグメント情報等)」をご参照ください。

2. 収益を理解するための基礎となる情報

収益を理解するための基礎となる情報については、「注記事項(連結財務諸表作成のための基本となる重要な事項) 4. 会計方針に関する事項 (5) 収益及び費用の計上基準」をご参照ください。

3. 顧客との契約に基づく履行義務の充足と当該契約から生じるキャッシュ・フローとの関係並びに当連結会計年度末において存在する顧客との契約から翌連結会計年度以降に認識すると見込まれる収益の金額及び時期に関する情報

(1) 契約資産及び契約負債の残高等

当社グループの契約資産及び契約負債については、残高に重要性が乏しく、重大な変動も発生していないため、記載を省略しております。また、過去の期間に充足(又は部分的に充足)した履行義務から、当連結会計年度に認識した収益に重要性はありません。

(2) 残存履行義務に配分した取引価格

当社グループでは、個別の予想契約期間が1年を超える重要な取引が存在しないため、実務上の便法の規定を適用し、残存する履行義務に関する記載を省略しております。また、顧客との契約から生じる対価の中に、取引価格に含まれていない重要な金額はありません。

(セグメント情報等)

【セグメント情報】

1. 報告セグメントの概要

当社グループの報告セグメントは、当社グループの構成単位のうち分離された財務情報が入手可能であり、取締役会が経営資源の配分の決定及び業績を評価するために、定期的に検討を行う対象となっております。

当社グループは、本社に製品群別の事業部門を置き、取り扱う製品について国内及び海外の包括的な戦略を立案し、事業活動を展開しております。

したがって、当社グループは、事業部門を基礎とした製品群別のセグメントから構成されており、「化成品」「セメント」「電子材料」「ライフサイエンス」「環境事業」の5つを報告セグメントとしております。

各報告セグメントに属する主要な製品等は次のとおりです。

報告セグメント	主要な製品等
化成品	苛性ソーダ、ソーダ灰、塩化カルシウム、珪酸ソーダ、塩化ビニルモノマー、塩化ビニル樹脂、酸化プロピレン、塩素系溶剤、水素
セメント	セメント、生コンクリート、セメント系固化材、資源リサイクル
電子材料	多結晶シリコン、乾式シリカ、四塩化珪素、窒化アルミニウム、電子工業用高純度イソプロピルアルコール、フォトレジスト用現像液、工業用イソプロピルアルコール
ライフサイエンス	医療診断システム、歯科器材、医薬品原薬・中間体、プラスチックレンズ関連材料、微多孔質フィルム
環境事業	イオン交換膜、樹脂サッシ、廃石膏ボードリサイクル

2. 報告セグメントごとの売上高、利益又は損失、資産その他の項目の金額の算定方法

報告セグメントの会計処理の方法は、「連結財務諸表作成のための基本となる重要な事項」における記載と同一です。

セグメント間の内部売上高又は振替高は市場実勢価格に基づいております。

報告セグメントの利益又は損失は、営業利益をベースとした数値です。

3. 報告セグメントごとの売上高、利益又は損失、資産その他の項目の金額に関する情報ならびに収益の分解情報
前連結会計年度(自 2021年4月1日 至 2022年3月31日)

(単位:百万円)

	報告セグメント					その他 (注)1	合計	調整額 (注)2	連結 財務諸表 計上額 (注)3
	化成品	セメント	電子材料	ライフ サイエンス	環境事業				
売上高									
(1) 外部顧客への 売上高	101,093	49,679	74,332	33,439	9,935	25,349	293,830	-	293,830
(2) セグメント間の 内部売上高又は 振替高	388	687	664	125	370	10,953	13,188	13,188	-
計	101,482	50,366	74,996	33,564	10,305	36,302	307,018	13,188	293,830
セグメント利益 又は損失()	14,225	1,912	7,232	6,036	468	3,851	28,964	4,425	24,539
セグメント資産	59,472	58,670	91,008	39,294	12,364	60,593	321,403	111,807	433,210
その他の項目									
減価償却費(注)4	2,969	3,953	4,952	1,361	605	4,177	18,020	1,696	19,716
有形固定資産及び 無形固定資産の増加額 (注)5	4,891	4,806	14,348	1,657	924	5,238	31,865	3,190	35,056

(注)1 「その他」の区分は報告セグメントに含まれない事業セグメントであり、海外販売会社、運送業、不動産業等を含んでおります。

2 調整額は次のとおりです。

(1) セグメント利益又は損失()の調整額は、報告セグメントに帰属しない基礎研究開発に係る費用及びセグメント間取引消去額等です。

(2) セグメント資産の調整額は、各報告セグメントに配分していない全社資産149,158百万円が含まれております。

3 セグメント利益又は損失()の調整額は、連結財務諸表の営業利益と調整を行っております。

4 減価償却費には、長期前払費用の償却額が含まれております。

5 有形固定資産及び無形固定資産の増加額には、長期前払費用の増加額が含まれております。

6 売上高は、その他の収益の額に重要性がないことから、顧客との契約から生じる収益とその他の収益に区分して表示しておりません。

当連結会計年度(自 2022年4月1日 至 2023年3月31日)

(単位:百万円)

	報告セグメント					その他 (注) 1	合計	調整額 (注) 2	連結 財務諸表 計上額 (注) 3
	化成品	セメント	電子材料	ライフ サイエンス	環境事業				
売上高									
(1) 外部顧客への 売上高	115,866	57,785	90,876	37,543	13,597	36,121	351,790	-	351,790
(2) セグメント間の 内部売上高又は 振替高	397	725	713	23	245	11,209	13,314	13,314	-
計	116,263	58,511	91,589	37,567	13,842	47,331	365,105	13,314	351,790
セグメント利益 又は損失()	6,887	3,718	7,011	7,377	46	2,036	19,640	5,303	14,336
セグメント資産	66,147	66,382	115,317	43,987	14,515	70,990	377,340	101,001	478,342
その他の項目									
減価償却費(注) 4	3,317	3,848	5,634	1,399	640	3,847	18,686	2,087	20,773
有形固定資産及び 無形固定資産の増加額 (注) 5	4,571	6,374	14,113	1,359	2,125	4,092	32,636	4,054	36,690

(注) 1 「その他」の区分は報告セグメントに含まれない事業セグメントであり、海外販売会社、運送業、不動産業等を含んでおります。

2 調整額は次のとおりです。

(1) セグメント利益又は損失()の調整額は、報告セグメントに帰属しない基礎研究開発に係る費用及びセグメント間取引消去額等です。

(2) セグメント資産の調整額は、各報告セグメントに配分していない全社資産139,726百万円が含まれております。

3 セグメント利益又は損失()の調整額は、連結財務諸表の営業利益と調整を行っております。

4 減価償却費には、長期前払費用の償却額が含まれております。

5 有形固定資産及び無形固定資産の増加額には、長期前払費用の増加額が含まれております。

6 売上高は、その他の収益の額に重要性がないことから、顧客との契約から生じる収益とその他の収益に区分して表示しておりません。

【関連情報】

前連結会計年度（自 2021年4月1日 至 2022年3月31日）

1. 製品及びサービスごとの情報

セグメント情報に同様の情報を開示しているため、記載を省略しております。

2. 地域ごとの情報

(1) 売上高

(単位：百万円)

日本	アジア	その他の地域	合計
206,515	71,928	15,386	293,830

(注) 売上高は顧客の所在地を基礎とし、国又は地域に分類しております。

(2) 有形固定資産

(単位：百万円)

日本	アジア	その他の地域	合計
118,952	19,236	1,413	139,602

3. 主要な顧客ごとの情報

外部顧客への売上高のうち、連結損益計算書の売上高の10%以上を占める相手先がないため、記載を省略しております。

当連結会計年度（自 2022年4月1日 至 2023年3月31日）

1. 製品及びサービスごとの情報

セグメント情報に同様の情報を開示しているため、記載を省略しております。

2. 地域ごとの情報

(1) 売上高

(単位：百万円)

日本	アジア	その他の地域	合計
250,026	79,204	22,559	351,790

(注) 売上高は顧客の所在地を基礎とし、国又は地域に分類しております。

(2) 有形固定資産

(単位：百万円)

日本	アジア	その他の地域	合計
125,292	28,558	1,485	155,336

3. 主要な顧客ごとの情報

外部顧客への売上高のうち、連結損益計算書の売上高の10%以上を占める相手先がないため、記載を省略しております。

【報告セグメントごとの固定資産の減損損失に関する情報】

前連結会計年度（自 2021年4月1日 至 2022年3月31日）

(単位：百万円)

	化成品	セメント	電子材料	ライフサイエンス	環境事業	その他	調整額	合計
減損損失	-	-	-	3	-	-	-	3

当連結会計年度（自 2022年4月1日 至 2023年3月31日）

(単位：百万円)

	化成品	セメント	電子材料	ライフサイエンス	環境事業	その他	調整額	合計
減損損失	-	-	-	12	-	-	-	12

【報告セグメントごとののれんの償却額及び未償却残高に関する情報】

前連結会計年度（自 2021年4月1日 至 2022年3月31日）

(単位：百万円)

	化成品	セメント	電子材料	ライフサイエンス	環境事業	その他	調整額	合計
当期償却額	-	18	-	-	-	-	-	18
当期末残高	-	68	-	-	-	-	-	68

当連結会計年度（自 2022年4月1日 至 2023年3月31日）

(単位：百万円)

	化成品	セメント	電子材料	ライフサイエンス	環境事業	その他(注)	調整額	合計
当期償却額	-	18	-	15	-	249	-	284
当期末残高	-	49	-	300	-	-	-	349

(注)「その他」の金額は、その他関連事業に係るものです。

【報告セグメントごとの負ののれん発生益に関する情報】

前連結会計年度（自 2021年4月1日 至 2022年3月31日）

該当事項はありません。

当連結会計年度（自 2022年4月1日 至 2023年3月31日）

該当事項はありません。

【関連当事者情報】

前連結会計年度（自 2021年4月1日 至 2022年3月31日）及び当連結会計年度（自 2022年4月1日 至 2023年3月31日）

該当事項はありません。

(1株当たり情報)

項目	前連結会計年度 (自 2021年4月1日 至 2022年3月31日)	当連結会計年度 (自 2022年4月1日 至 2023年3月31日)
1株当たり純資産額(円)	3,120.25	3,189.01
1株当たり当期純利益金額(円)	389.09	130.15
潜在株式調整後1株当たり 当期純利益金額(円)	潜在株式が存在しないため記載して おりません。	潜在株式が存在しないため記載して おりません。

(注) 1 算定上の基礎

1 1株当たり純資産額

項目	前連結会計年度 (2022年3月31日)	当連結会計年度 (2023年3月31日)
連結貸借対照表の純資産の部の合計額(百万円)	232,917	241,602
普通株式に係る純資産額(百万円)	224,506	229,450
差額の主な内訳(百万円) 非支配株主持分	8,411	12,151
普通株式の発行済株式数(千株)	72,088	72,088
普通株式の自己株式数(千株)	136	137
1株当たり純資産額の算定に用いられた普通株式 の数(千株)	71,951	71,950

2 1株当たり当期純利益金額

項目	前連結会計年度 (自 2021年4月1日 至 2022年3月31日)	当連結会計年度 (自 2022年4月1日 至 2023年3月31日)
親会社株主に帰属する当期純利益金額(百万円)	28,000	9,364
普通株主に帰属しない金額(百万円)	-	-
普通株式に係る親会社株主に帰属する当期純利益 金額(百万円)	28,000	9,364
普通株式の期中平均株式数(千株)	71,963	71,951

(注) 2 役員報酬BIP信託が保有する当社株式を、「1株当たり純資産額」の算定上、期末発行済株式総数から控除する自己株式に含めております。なお、役員報酬BIP信託が保有する当社株式の当連結会計年度における期末株式数は121千株です。(前連結会計年度における期末株式数は122千株です。)

また、「1株当たり当期純利益金額」の算定上、普通株式の期中平均株式数の計算において控除する自己株式に含めています。なお、役員報酬BIP信託が保有する当社株式の当連結会計年度における期中平均株式数は121千株です。(前連結会計年度における期中平均株式数は111千株です。)

(重要な後発事象)

該当事項はありません。

【連結附属明細表】

【社債明細表】

会社名	銘柄	発行年月日	当期首残高 (百万円)	当期末残高 (百万円)	利率 (%)	担保	償還期限
当社	第25回無担保普通社債	2022年 3月1日	10,000 (-)	10,000 (-)	0.370	なし	2027年 3月1日
当社	第26回無担保普通社債	2022年 3月1日	5,000 (-)	5,000 (-)	0.600	なし	2032年 3月1日
合計			15,000 (-)	15,000 (-)			

- (注) 1 () 内書は、1年以内の償還予定額です。
2 連結決算日後5年間の償還予定額は以下のとおりです。

1年以内 (百万円)	1年超2年以内 (百万円)	2年超3年以内 (百万円)	3年超4年以内 (百万円)	4年超5年以内 (百万円)
-	-	-	10,000	-

【借入金等明細表】

区分	当期首残高 (百万円)	当期末残高 (百万円)	平均利率 (%)	返済期限
短期借入金	463	2,491	1.15	
1年以内に返済予定の長期借入金	20,823	1,407	1.18	
1年以内に返済予定のリース債務	1,225	1,196	-	
長期借入金(1年以内に返済予定のものを除く。)	67,951	118,333	1.18	2024年～2078年
リース債務(1年以内に返済予定のものを除く。)	3,754	4,019	-	2024年～2062年
計	94,219	127,447	-	

- (注) 1 「平均利率」については、借入金等の期末残高に対する加重平均利率を記載しております。
2 リース債務の平均利率について、リース料総額に含まれる利息相当額を控除する前の金額でリース債務を連結貸借対照表に計上しているため記載しておりません。
3 長期借入金及びリース債務(1年以内に返済予定のものを除く。)の連結決算日後5年間の返済予定額は以下のとおりです。

	1年超2年以内 (百万円)	2年超3年以内 (百万円)	3年超4年以内 (百万円)	4年超5年以内 (百万円)
長期借入金	2,078	2,889	2,397	3,562
リース債務	980	743	545	367

【資産除去債務明細表】

当連結会計年度期首及び当連結会計年度末における資産除去債務の金額が、当連結会計年度期首及び当連結会計年度末における負債及び純資産の合計額の100分の1以下であるため、記載を省略しております。

(2)【その他】

当連結会計年度における四半期情報等

(累計期間)	第1四半期	第2四半期	第3四半期	当連結会計年度
売上高(百万円)	84,017	166,370	259,010	351,790
税金等調整前四半期(当期) 純利益金額(百万円)	7,070	10,713	13,170	14,424
親会社株主に帰属する四半期 (当期)純利益金額(百万円)	4,482	6,565	8,526	9,364
1株当たり四半期 (当期)純利益金額(円)	62.29	91.25	118.51	130.15

(会計期間)	第1四半期	第2四半期	第3四半期	第4四半期
1株当たり 四半期純利益金額(円)	62.29	28.95	27.26	11.65

(注) 役員報酬BIP信託が保有する当社株式については自己株式として計上しています。また、1株当たり四半期(当期)純利益金額の算定上、当該株式数を期中平均株式数の計算において控除する自己株式に含めています。

2 【財務諸表等】

(1) 【財務諸表】

【貸借対照表】

(単位：百万円)

	前事業年度 (2022年3月31日)	当事業年度 (2023年3月31日)
資産の部		
流動資産		
現金及び預金	67,319	50,773
受取手形	1,479	2,402
売掛金	53,942	65,419
商品及び製品	13,559	16,646
仕掛品	12,123	15,912
原材料及び貯蔵品	17,141	31,036
短期貸付金	3,358	5,101
未収還付法人税等	-	532
その他	7,214	11,289
貸倒引当金	410	474
流動資産合計	175,729	198,640
固定資産		
有形固定資産		
建物	3 11,209	3 12,182
構築物	3 6,854	3 8,770
機械及び装置	3 34,381	3 37,006
車両運搬具	3 50	3 30
工具、器具及び備品	3 1,744	3 1,926
土地	25,806	26,648
リース資産	2,300	2,291
建設仮勘定	8,208	7,498
有形固定資産合計	90,556	96,355
無形固定資産		
鉱業権	332	328
ソフトウェア	647	1,528
その他	35	41
無形固定資産合計	1,014	1,898
投資その他の資産		
投資有価証券	1 15,743	1 15,852
関係会社株式・出資金	1 33,014	1 38,814
長期貸付金	9,242	8,898
長期前払費用	1,487	1,150
前払年金費用	6,842	7,300
繰延税金資産	21,195	18,620
その他	861	850
投資損失引当金	1,334	2,444
貸倒引当金	37	37
投資その他の資産合計	87,016	89,006
固定資産合計	178,587	187,261
資産合計	354,316	385,901

(単位：百万円)

	前事業年度 (2022年3月31日)	当事業年度 (2023年3月31日)
負債の部		
流動負債		
買掛金	37,791	37,920
1年内返済予定の長期借入金	20,470	733
未払金	9,083	12,163
未払法人税等	853	-
未払費用	1,181	1,218
前受金	348	-
預り金	18,635	22,057
賞与引当金	2,102	1,768
修繕引当金	5,109	3,645
解体撤去引当金	908	467
環境対策引当金	14	5
災害損失引当金	-	15
契約損失引当金	-	469
その他	2,477	2,746
流動負債合計	98,976	83,211
固定負債		
社債	15,000	15,000
長期借入金	64,600	115,367
長期未払金	-	8
株式給付引当金	33	37
修繕引当金	925	1,269
解体撤去引当金	874	631
環境対策引当金	118	90
その他	4,960	4,514
固定負債合計	86,512	136,919
負債合計	185,488	220,130
純資産の部		
株主資本		
資本金	10,000	10,000
資本剰余金		
資本準備金	4,399	4,399
その他資本剰余金	17,573	17,573
資本剰余金合計	21,973	21,973
利益剰余金		
利益準備金	1,362	1,362
その他利益剰余金		
特別償却準備金	8	4
圧縮記帳積立金	1,832	1,786
繰越利益剰余金	130,654	127,093
利益剰余金合計	133,858	130,247
自己株式	414	414
株主資本合計	165,417	161,805
評価・換算差額等		
その他有価証券評価差額金	3,419	3,968
繰延ヘッジ損益	8	3
評価・換算差額等合計	3,410	3,964
純資産合計	168,828	165,770
負債純資産合計	354,316	385,901

【損益計算書】

(単位：百万円)

	前事業年度 (自 2021年4月1日 至 2022年3月31日)	当事業年度 (自 2022年4月1日 至 2023年3月31日)
売上高	215,374	260,763
売上原価	151,559	206,511
売上総利益	63,814	54,251
販売費及び一般管理費	2, 3 49,172	2, 3 52,251
営業利益	14,641	2,000
営業外収益		
受取利息及び受取配当金	3,368	4,419
その他	6,397	6,133
営業外収益合計	9,765	10,552
営業外費用		
支払利息	1,305	1,489
その他	6,153	8,327
営業外費用合計	7,459	9,817
経常利益	16,947	2,735
特別利益		
固定資産売却益	4 305	4 25
投資有価証券売却益	8	119
抱合せ株式消滅差益	-	543
補助金収入	168	42
債務免除益	-	19
保険差益	31	1
受取損害賠償金	2,218	-
受取損害補償金	35	-
特別利益合計	2,767	752
特別損失		
固定資産売却損	-	5 2
災害による損失	148	70
固定資産圧縮損	115	38
固定資産処分損	698	537
訴訟費用	98	-
特別損失合計	1,061	648
税引前当期純利益	18,654	2,839
法人税、住民税及び事業税	827	1,225
法人税等調整額	4,787	2,631
法人税等合計	3,959	1,406
当期純利益	22,614	1,433

【株主資本等変動計算書】

前事業年度（自 2021年4月1日 至 2022年3月31日）

（単位：百万円）

	株主資本								
	資本金	資本剰余金			利益剰余金				
		資本準備金	その他資本剰余金	資本剰余金合計	利益準備金	その他利益剰余金			利益剰余金合計
					特別償却準備金	圧縮記帳積立金	繰越利益剰余金		
当期首残高	10,000	4,399	17,573	21,973	1,362	47	1,720	113,158	116,289
当期変動額									
剰余金の配当								5,045	5,045
特別償却積立金の取崩						39		39	-
圧縮記帳積立金の積立							166	166	-
圧縮記帳積立金の取崩							53	53	-
当期純利益								22,614	22,614
自己株式の取得									
自己株式の処分			0	0					
株主資本以外の項目の当期変動額（純額）									
当期変動額合計	-	-	0	0	-	39	112	17,495	17,568
当期末残高	10,000	4,399	17,573	21,973	1,362	8	1,832	130,654	133,858

	株主資本		評価・換算差額等			純資産合計
	自己株式	株主資本合計	その他有価証券評価差額金	繰延ヘッジ損益	評価・換算差額等合計	
当期首残高	349	147,914	3,089	19	3,069	150,983
当期変動額						
剰余金の配当		5,045				5,045
特別償却積立金の取崩		-				-
圧縮記帳積立金の積立		-				-
圧縮記帳積立金の取崩		-				-
当期純利益		22,614				22,614
自己株式の取得	112	112				112
自己株式の処分	47	47				47
株主資本以外の項目の当期変動額（純額）			330	10	340	340
当期変動額合計	64	17,503	330	10	340	17,844
当期末残高	414	165,417	3,419	8	3,410	168,828

当事業年度（自 2022年4月1日 至 2023年3月31日）

（単位：百万円）

	株主資本								
	資本金	資本剰余金			利益剰余金				
		資本準備金	その他資本剰余金	資本剰余金合計	利益準備金	その他利益剰余金			利益剰余金合計
					特別償却準備金	圧縮記帳積立金	繰越利益剰余金		
当期首残高	10,000	4,399	17,573	21,973	1,362	8	1,832	130,654	133,858
当期変動額									
剰余金の配当								5,045	5,045
特別償却積立金の取崩						4		4	-
圧縮記帳積立金の積立							8	8	-
圧縮記帳積立金の取崩							54	54	-
当期純利益								1,433	1,433
自己株式の取得									
自己株式の処分									
株主資本以外の項目の 当期変動額（純額）									
当期変動額合計	-	-	-	-	-	4	46	3,560	3,611
当期末残高	10,000	4,399	17,573	21,973	1,362	4	1,786	127,093	130,247

	株主資本		評価・換算差額等			純資産合計
	自己株式	株主資本合計	その他 有価証券 評価差額金	繰延ヘッジ 損益	評価・換算 差額等 合計	
当期首残高	414	165,417	3,419	8	3,410	168,828
当期変動額						
剰余金の配当		5,045				5,045
特別償却積立金の取崩		-				-
圧縮記帳積立金の積立		-				-
圧縮記帳積立金の取崩		-				-
当期純利益		1,433				1,433
自己株式の取得	3	3				3
自己株式の処分	3	3				3
株主資本以外の項目の 当期変動額（純額）			548	5	554	554
当期変動額合計	0	3,611	548	5	554	3,057
当期末残高	414	161,805	3,968	3	3,964	165,770

【注記事項】

(継続企業の前提に関する事項)

該当事項はありません。

(重要な会計方針)

1 . 資産の評価基準及び評価方法

(1) 有価証券

満期保有目的の債券.....償却原価法

子会社株式及び関連会社株式.....移動平均法による原価法

その他有価証券

市場価格のない株式等以外のもの.....時価法 (評価差額は、全部純資産直入法により処理し、売却原価は移動平均法により算定しております)

市場価格のない株式等.....移動平均法による原価法

(2) デリバティブ.....時価法

(3) 棚卸資産

通常の販売目的で保有する棚卸資産...移動平均法による原価法 (貸借対照表価額は収益性の低下による簿価切下げの方法により算定しております)

2 . 固定資産の減価償却の方法

(1) 有形固定資産 (リース資産を除く)

建物ならびに2016年4月1日以降に取得した構築物...定額法

その他 ...定率法

なお、主な耐用年数は次のとおりです。

建物 3 ~ 50年

構築物 3 ~ 75年

機械及び装置 2 ~ 20年

(2) 無形固定資産 (リース資産を除く)

鉱業権 ...生産高比例法

その他 ...定額法

なお、自社利用のソフトウェアについては社内における利用可能期間 (5 年) に基づく定額法を採用しております。

(3) リース資産

所有権移転ファイナンス・リース取引に係るリース資産

自己所有の固定資産に適用する減価償却方法と同一の方法を採用しております。

所有権移転外ファイナンス・リース取引に係るリース資産

リース期間を耐用年数とし、残存価額を零とする定額法を採用しております。

3 . 引当金の計上基準

(1) 貸倒引当金

売上債権、貸付金等の貸倒損失に備えるため、一般債権については貸倒実績率により、貸倒懸念債権等特定の債権については個別に回収可能性を検討し、回収不能見込額を計上しております。

(2) 投資損失引当金

投資先の資産状態等を検討して計上しております。

(3) 賞与引当金

執行役員及び従業員の次回賞与支給に備えるため、当事業年度負担分を支給見込額に基づき計上しております。

(4) 修繕引当金

製造設備の定期的修繕に備えるため、個別に修繕費用を算定し計上しております。

- (5) 解体撤去引当金
製造設備の解体撤去に備えるため、個別に解体撤去費用を算定し計上しております。
- (6) 環境対策引当金
環境対策を目的とした支出に備えるため、当事業年度末における支出見込額を計上しております。
- (7) 災害損失引当金
災害により被災した資産の復旧等に要する支出に備えるため、当事業年度末における支払見込額を計上しております。
- (8) 契約損失引当金
将来の契約履行に伴い発生する可能性のある損失に備えるため、損失の見込額を計上しております。
- (9) 株式給付引当金
株式交付規程に基づく取締役等への当社株式等の給付に備えるため、当事業年度末における株式給付債務の見込額に基づき計上しております。
- (10) 退職給付引当金
従業員の退職給付に備えるため、当事業年度末における退職給付債務及び年金資産の見込額に基づき、当事業年度末において発生していると認められる額を計上しております。
数理計算上の差異は、各事業年度の発生時における従業員の平均残存勤務期間以内の一定の年数（14年）による定額法により按分した額をそれぞれ発生の翌事業年度から費用処理しております。

4. 収益及び費用の計上基準

当社は、化成品事業、セメント事業、電子材料事業、ライフサイエンス事業、環境事業の各製品の製造・販売を主な事業としており、主に製品を顧客に供給することを履行義務としております。

製品の販売については、製品の引渡時又は検収時に顧客が当該製品に対する支配を獲得し、履行義務が充足されると判断していることから、当該履行義務の充足時点で収益を認識しております。ただし、製品の国内販売のうち、出荷時から引渡時までの期間が通常の期間である取引については、重要性等に関する代替的な取り扱いを適用し、出荷時に収益を認識しております。

また、当社が代理人であると判断した取引については、収益を純額ベース（権利を得ると見込んでいる報酬又は手数料の金額）で認識しております。

なお、製品の販売契約における対価は、製品の収益認識時点から概ね1年以内に受領しており、重要な金融要素は含んでおりません。

5. その他財務諸表作成のための基本となる重要な事項

- (1) 繰延資産の処理方法
支出時に全額費用として処理しております。
- (2) 外貨建の資産及び負債の本邦通貨への換算基準
外貨建金銭債権債務は、期末日の直物為替相場により円貨に換算し、換算差額は損益として処理しております。
- (3) ヘッジ会計の方法
ヘッジ会計の方法
原則として繰延ヘッジ処理によっております。なお、振当処理の要件を満たしている為替予約については振当処理によっており、特例処理の要件を満たしている金利スワップについては特例処理によっております。
ヘッジ手段とヘッジ対象
ヘッジ会計を適用したヘッジ手段とヘッジ対象は次のとおりです。
ヘッジ手段：為替予約取引、金利スワップ取引
ヘッジ対象：外貨建予定取引、外貨建債権債務及び借入金
ヘッジ方針
為替変動リスク及び金利変動リスクを一定の範囲内でヘッジしております。

ヘッジ有効性評価の方法

ヘッジ対象のキャッシュ・フロー変動の累計又は相場変動とヘッジ手段のキャッシュ・フロー変動の累計又は相場変動を四半期ごとに比較し、両者の変動額等を基礎にして、ヘッジ有効性を評価しております。なお、特例処理によっている金利スワップについては、有効性の評価を省略しております。

(4) 退職給付に係る会計処理

退職給付に係る未認識数理計算上の差異の未処理額の会計処理の方法は、連結財務諸表における会計処理の方法と異なっております。

(重要な会計上の見積り)

1. 繰延税金資産の回収可能性

(1) 当事業年度の財務諸表に計上した金額

(単位：百万円)

	前事業年度 (2022年3月31日)	当事業年度 (2023年3月31日)
繰延税金資産	21,195	18,620

(2) 識別した項目に係る重要な会計上の見積りの内容に関する情報

繰延税金資産の回収可能性は、将来減算一時差異及び税務上の繰越欠損金について将来の税金負担額を軽減する効果を有するかどうかで判断しております。当該判断は、収益力に基づく一時差異等加減算前課税所得の十分性、タックス・プランニングに基づく一時差異等加減算前課税所得の十分性及び将来加算一時差異の十分性のいずれかを満たしているかどうかにより判断しております。

収益力に基づく一時差異等加減算前課税所得の十分性を判断するにあたっては、一時差異等の解消見込年度及び繰戻・繰越期間における課税所得を見積っております。一時差異等加減算前課税所得の見積りは、将来の事業計画を基礎としており、そこでの重要な仮定は、主に製品の将来需要及び成長事業である「電子」「健康」「環境」関連製品の新品の上市予定等を基礎とする収益予測、主要原燃料である石炭の市況予測、顧客への販売価格転嫁、成長事業への設備投資です。

当該見積り及び当該仮定について、脱炭素化に向けた諸施策の発令や主要原燃料である石炭の価格変動、顧客への販売価格転嫁等将来の不確実な経済条件及び会社の経営状況の変動等により実際に生じた時期及び金額が見積りと異なり見直しが必要となった場合、翌事業年度以降の財務諸表において認識する繰延税金資産及び法人税等調整額の金額に重要な影響を与える可能性があります。また、税制改正により実効税率が変更された場合に、翌事業年度以降の財務諸表において認識する金額に重要な影響を与える可能性があります。

2. セメント事業における有形固定資産の減損損失の認識の要否に関する判断

(1) 当事業年度の財務諸表に計上した金額

(単位：百万円)

	前事業年度 (2022年3月31日)	当事業年度 (2023年3月31日)
有形固定資産(セメント事業)	17,791	20,431

(2) 識別した項目に係る重要な会計上の見積りの内容に関する情報

当社は、業績管理上の区分に基づき、固定資産のグルーピングを行っております。減損の兆候がある資産又は資産グループについては、資産又は資産グループから得られる割引前将来キャッシュ・フローを見積り、帳簿価額と比較することによって減損損失の認識の要否を判定しております。

セメント事業は、主要原料である石炭価格高騰の影響により営業活動から生ずる損益が継続してマイナスとなっていることから減損の兆候があると判断し、減損損失の認識の要否の判定を行いました。判定の結果、セメント事業の割引前将来キャッシュ・フローの総額が資産の帳簿価額を上回ったことから、減損損失は認識しておりません。

セメント事業の割引前将来キャッシュ・フローは、将来の事業計画を基礎としており、そこでの重要な仮定は、セメント製品の主要原料である石炭の市況予測、顧客への販売価格転嫁、製品の将来需要です。

当該見積り及び当該仮定について、脱炭素化に向けた諸施策の発令や主要原料である石炭の価格変動、顧客への販売価格転嫁等将来の不確実な経済条件及び会社の経営状況の変動等により実際に生じた時期及び金額が見積りと異なり見直しが必要となった場合、翌事業年度以降の財務諸表において固定資産の減損損失の認識が必要になる可能性があります。

(会計方針の変更)

1. 「時価の算定に関する会計基準の適用指針」の適用

「時価の算定に関する会計基準の適用指針」(企業会計基準適用指針第31号 2021年6月17日。以下「時価算定会計基準適用指針」という)を当事業年度の期首から適用し、時価算定会計基準適用指針第27 - 2項に定める経過的な取扱いに従って、時価算定会計基準適用指針が定める新たな会計方針を、将来にわたって適用することとしております。なお、財務諸表に与える影響はありません。

(表示方法の変更)

該当事項はありません。

(会計上の見積りの変更)

該当事項はありません。

(追加情報)

(業績連動型株式報酬制度)

当社は、取締役(監査等委員である取締役、非業務執行取締役、社外取締役及び国内非居住者を除く)及び執行役員(国内非居住者を除く)を対象とした業績連動型株式報酬制度を2018年9月3日より導入しております。

1. 取引の概要

本制度は、役員報酬BIP(Board Incentive Plan)信託(以下「BIP信託」という)と称される仕組みを採用します。BIP信託とは、欧米の業績連動型株式報酬(Performance Share)及び譲渡制限付株式報酬(Restricted Stock)と同様に、業績や役位に応じて、当社株式及び当社株式の換価処分金相当額の金銭を交付及び給付する制度です。

2. 信託に残存する自社の株式

信託に残存する当社株式を信託における帳簿価額(付随費用の金額を除く)により、純資産の部に自己株式として計上しております。当該自己株式の帳簿価額及び株式数は、前事業年度370百万円、122千株、当事業年度366百万円、121千株です。

(貸借対照表関係)

1 担保資産

関係会社の借入金に対して以下の資産を担保に供しております。

	前事業年度 (2022年3月31日)	当事業年度 (2023年3月31日)
投資有価証券	1,080百万円	1,150百万円
関係会社株式・出資金	20	20
合計	1,100	1,170

2 関係会社項目

関係会社に対するものは次のとおりです。

	前事業年度 (2022年3月31日)	当事業年度 (2023年3月31日)
関係会社に対する短期金銭債権	28,474百万円	33,778百万円
関係会社に対する短期金銭債務	21,385	24,148
関係会社に対する長期金銭債権	7,416	7,242

3 圧縮記帳

当事業年度において、補助金等の受入れにより、機械及び装置について38百万円の圧縮記帳を行いました。また、圧縮記帳対象の機械及び装置を除却した結果、圧縮記帳累計額が22百万円減少しております。なお、有形固定資産に係る補助金等の受入れによる圧縮記帳累計額は、次のとおりです。

	前事業年度 (2022年3月31日)	当事業年度 (2023年3月31日)
建物	338百万円	338百万円
構築物	1,159	1,159
機械及び装置	2,646	2,662
車両運搬具	3	3
工具、器具及び備品	34	34
合計	4,181	4,197

4 保証債務

次の関係会社等の金融機関からの借入金等に対して、次のとおり債務保証を行っております。

債務保証

	前事業年度 (2022年3月31日)	当事業年度 (2023年3月31日)
従業員	81百万円	従業員 69百万円
徳山台湾股份有限公司	-	徳山台湾股份有限公司 57
(株)エクセルシャノン	25	(株)エクセルシャノン 27
(株)トクヤマ・チヨダジプサム	31	(株)トクヤマ・チヨダジプサム -
Tokuyama Nouvelle Calédonie S.A	13	Tokuyama Nouvelle Calédonie S.A -
計	151	153

5 債権流動化に伴う買戻義務

	前事業年度 (2022年3月31日)	当事業年度 (2023年3月31日)
債権流動化に伴う買戻義務	625百万円	499百万円

6 電力の長期購入契約

前事業年度(2022年3月31日)

該当事項はありません。

当事業年度(2023年3月31日)

発電事業者との間で電力の受給につき、長期の購入契約を締結しております。当該契約は中途解約不能であり、将来の市況等によっては損失が発生する可能性があります。

(損益計算書関係)

1 関係会社との取引に係るものが、次のとおり含まれております。

	前事業年度 (自 2021年 4月 1日 至 2022年 3月31日)	当事業年度 (自 2022年 4月 1日 至 2023年 3月31日)
売上高	71,098百万円	89,284百万円
仕入高	19,133	24,445
営業取引以外の取引高	6,142	7,752

2 販売費のうち主要な費目及び金額は、次のとおりです。

	前事業年度 (自 2021年 4月 1日 至 2022年 3月31日)	当事業年度 (自 2022年 4月 1日 至 2023年 3月31日)
製品運送費	21,924百万円	22,732百万円
出荷諸経費	6,128	5,871
賞与引当金繰入額	228	187
減価償却費	161	147
退職給付費用	85	53
修繕引当金繰入額	64	33
貸倒引当金繰入額	-	1

3 一般管理費のうち主要な費目及び金額は、次のとおりです。

	前事業年度 (自 2021年 4月 1日 至 2022年 3月31日)	当事業年度 (自 2022年 4月 1日 至 2023年 3月31日)
技術研究費	8,713百万円	9,790百万円
減価償却費	235	346
賞与引当金繰入額	320	342
退職給付費用	120	85
株式給付引当金繰入額	44	7

(注) 前事業年度の技術研究費には賞与引当金繰入額348百万円、退職給付費用131百万円、修繕引当金繰入額2百万円を含んでおります。

当事業年度の技術研究費には賞与引当金繰入額290百万円、退職給付費用82百万円、修繕引当金繰入額6百万円を含んでおります。

4 固定資産売却益の内訳は次のとおりです。

	前事業年度 (自 2021年 4月 1日 至 2022年 3月31日)	当事業年度 (自 2022年 4月 1日 至 2023年 3月31日)
建物	- 百万円	1百万円
機械及び装置	6	0
車両運搬具	0	-
工具、器具及び備品	1	8
土地	298	15
ソフトウェア	0	0
計	305	25

5 固定資産売却損の内訳は次のとおりです。

	前事業年度 (自 2021年4月1日 至 2022年3月31日)	当事業年度 (自 2022年4月1日 至 2023年3月31日)
工具、器具及び備品	- 百万円	2百万円
計	-	2

(有価証券関係)

子会社株式及び関連会社株式

前事業年度(2022年3月31日)

子会社株式及び関連会社株式は、市場価格のない株式等のため、子会社株式及び関連会社株式の時価を記載して
おりません。

なお、市場価格のない株式等の子会社株式及び関連会社株式の貸借対照表計上額は次のとおりです。

区分	前事業年度 (百万円)
子会社株式	22,063
子会社出資金	8,015
関連会社株式	2,935

当事業年度(2023年3月31日)

子会社株式及び関連会社株式は、市場価格のない株式等のため、子会社株式及び関連会社株式の時価を記載して
おりません。

なお、市場価格のない株式等の子会社株式及び関連会社株式の貸借対照表計上額は次のとおりです。

区分	当事業年度 (百万円)
子会社株式	26,676
子会社出資金	9,203
関連会社株式	2,935

(税効果会計関係)

1 . 繰延税金資産及び繰延税金負債の発生の主な原因別の内訳

	前事業年度 (2022年3月31日)	当事業年度 (2023年3月31日)
繰延税金資産		
繰越欠損金	41,982百万円	41,631百万円
修繕引当金	2,380	1,830
減価償却超過額	1,716	1,551
投資有価証券	1,442	1,442
投資損失引当金	406	817
関係会社株式	653	639
賞与引当金	640	538
貸倒引当金	136	155
その他	1,644	1,766
繰延税金資産小計	51,003	50,372
税務上の繰越欠損金に係る評価性引当額	22,059	23,559
将来減算一時差異等の合計に係る評価性引当額	3,623	3,987
評価性引当額小計	25,683	27,547
繰延税金資産合計	25,320	22,825
繰延税金負債		
前払年金費用	1,897	2,036
その他有価証券評価差額金	1,340	1,283
圧縮記帳積立金	802	782
その他	83	102
繰延税金負債合計	4,124	4,205
繰延税金資産(負債)の純額	21,195	18,620

2 . 法定実効税率と税効果会計適用後の法人税等の負担率との間に重要な差異がある時の、当該差異の原因となった主要な項目別の内訳

	前事業年度 (2022年3月31日)	当事業年度 (2023年3月31日)
法定実効税率	30.5%	30.5%
(調整)		
評価性引当額の増減	43.9	65.6
受取配当金等永久に益金に算入されない項目	4.6	40.7
抱合せ株式消滅差益	-	5.8
試験研究費の税額控除	3.1	4.0
海外子会社配当源泉税	0.5	3.4
グループ通算制度による影響額	-	1.5
交際費等永久に損金に算入されない項目	0.1	1.3
その他	0.7	0.7
税効果会計適用後の法人税等の負担率	21.2	49.5

3 . 法人税及び地方法人税の会計処理又はこれらに関する税効果会計の会計処理

当社は、当事業年度から、グループ通算制度を適用しております。また、「グループ通算制度を適用する場合の会計処理及び開示に関する取扱い」(実務対応報告第42号 2021年8月12日)に従って、法人税及び地方法人税の会計処理又はこれらに関する税効果会計の会計処理ならびに開示を行っております。

(企業結合等関係)

共通支配下の取引等

(連結子会社の吸収合併)

当社は2022年9月22日開催の取締役会決議に基づき、2023年1月1日を効力発生日として、当社の100%子会社である株式会社トクヤマ情報サービスを吸収合併しております。

1. 取引の概要

(1) 結合当事企業の名称及びその事業の内容

結合当事企業の名称	株式会社トクヤマ情報サービス
事業の内容	トクヤマグループを起点とした情報処理サービス業

(2) 企業結合日

2023年1月1日

(3) 企業結合の法的形式

当社を吸収合併存続会社とし、株式会社トクヤマ情報サービスを消滅会社とする吸収合併

(4) 結合後企業の名称

株式会社トクヤマ

(5) その他の取引の概要に関する事項

株式会社トクヤマ情報サービスは当社ならびに当社グループ会社の情報システム関連業務を実施しております。

このたび、当社グループにおけるITガバナンス強化やサイバーセキュリティ基盤の整備、IT支援業務拡充を一体となって推進することを目的として本件合併を行いました。

2. 実施した会計処理の概要

「企業結合に関する会計基準」(企業会計基準第21号 2019年1月16日)及び「企業結合会計基準及び事業分離等会計基準に関する適用指針」(企業会計基準適用指針第10号 2019年1月16日)に基づき、共通支配下の取引として処理しており、当事業年度において抱合せ株式消滅差益543百万円を計上しております。

(収益認識関係)

収益を理解するための基礎となる情報は「注記事項(重要な会計方針) 4. 収益及び費用の計上基準」をご参照ください。

(重要な後発事象)

該当事項はありません。

【附属明細表】

【有形固定資産等明細表】

(単位：百万円)

区分	資産の種類	当期首残高	当期増加額	当期減少額	当期償却額	当期末残高	減価償却 累計額
有形 固定資産	建物	11,209	1,862	18	870	12,182	30,100
	構築物	6,854	2,545	5	622	8,770	32,539
	機械及び装置	34,381	13,770	131	11,014	37,006	368,280
	車両運搬具	50	0	0	20	30	272
	工具、器具及び備品	1,744	1,341	79	1,080	1,926	14,762
	土地	25,806	853	11	-	26,648	-
	リース資産	2,300	621	27	603	2,291	1,861
	建設仮勘定	8,208	19,894	20,603	-	7,498	-
	計	90,556	40,889	20,878	14,211	96,355	447,816
無形 固定資産	鉱業権	332	-	-	3	328	105
	ソフトウェア	647	1,098	1	216	1,528	10,123
	その他	35	12	-	6	41	697
	計	1,014	1,111	1	226	1,898	10,926

(注) 「当期増加額」には、株式会社トクヤマ情報サービスとの合併による増加額が次のとおり含まれておりません。

建物	合併による資産増加	8百万円
構築物	合併による資産増加	0百万円
工具、器具及び備品	合併による資産増加	36百万円
建設仮勘定	合併による資産増加	106百万円
リース資産	合併による資産増加	333百万円
ソフトウェア	合併による資産増加	463百万円
無形固定資産その他	合併による資産増加	5百万円

【引当金明細表】

(単位：百万円)

科目	当期首残高	当期増加額	当期減少額	当期末残高
貸倒引当金	447	65	2	511
投資損失引当金	1,334	1,110	-	2,444
賞与引当金	2,102	1,768	2,102	1,768
修繕引当金	6,035	3,841	4,962	4,914
解体撤去引当金	1,783	229	914	1,098
環境対策引当金	132	-	36	96
災害損失引当金	-	15	-	15
契約損失引当金	-	469	-	469
株式給付引当金	33	48	44	37

(2) 【主な資産及び負債の内容】

連結財務諸表を作成しているため、記載を省略しております。

(3) 【その他】

該当事項はありません。

第6 【提出会社の株式事務の概要】

事業年度	4月1日から3月31日まで
定時株主総会	6月中
基準日	3月31日
剰余金の配当の基準日	9月30日、3月31日
1単元の株式数	100株
単元未満株式の買取り・買増し	
取扱場所	(特別口座) 東京都千代田区丸の内一丁目4番5号 三菱UFJ信託銀行株式会社 証券代行部
株主名簿管理人	(特別口座) 東京都千代田区丸の内一丁目4番5号 三菱UFJ信託銀行株式会社
取次所	
買取・買増手数料	無料としています。
公告掲載方法	当会社の公告方法は、電子公告とします。ただし、事故その他やむを得ない事由によって電子公告による公告をすることができない場合は、日本経済新聞に掲載して行います。 なお、電子公告は当会社のウェブサイトに掲載しており、そのアドレスは次のとおりです。 https://www.tokuyama.co.jp/
株主に対する特典	なし

(注) 当会社の株主は、その有する単元未満株式について、次に掲げる権利以外の権利を行使することができません。

会社法第189条第2項各号に掲げる権利

会社法第166条第1項の規定による請求をする権利

株主の有する株式数に応じて募集株式の割当て及び募集新株予約権の割当てを受ける権利

株主の有する単元未満株式の数と併せて単元株式数となる数の株式を売り渡すことを請求する権利

第7 【提出会社の参考情報】

1 【提出会社の親会社等の情報】

当社には、親会社等はありません。

2 【その他の参考情報】

当事業年度の開始日から有価証券報告書提出日までの間に、次の書類を提出しております。

(1) 有価証券報告書及びその添付書類並びに確認書

事業年度 第158期（自 2021年4月1日 至 2022年3月31日）2022年6月27日関東財務局長に提出。

(2) 内部統制報告書及びその添付書類

2022年6月27日関東財務局長に提出。

(3) 有価証券報告書の訂正報告書及び確認書

事業年度 第158期（自 2021年4月1日 至 2022年3月31日）2022年6月28日関東財務局長に提出。

(4) 四半期報告書及び確認書

第159期第1四半期（自 2022年4月1日 至 2022年6月30日）2022年8月5日関東財務局長に提出。

第159期第2四半期（自 2022年7月1日 至 2022年9月30日）2022年11月9日関東財務局長に提出。

第159期第3四半期（自 2022年10月1日 至 2022年12月31日）2023年2月9日関東財務局長に提出。

(5) 臨時報告書

2022年9月28日関東財務局長に提出。

企業内容等の開示に関する内閣府令第19条第2項第3号（特定子会社の異動）の規定に基づく臨時報告書です。

2022年10月28日関東財務局長に提出。

企業内容等の開示に関する内閣府令第19条第2項第19号（当社及び当社グループの財政状態、経営成績及びキャッシュ・フローの状況に著しい影響を与える事象）の規定に基づく臨時報告書です。

2023年1月31日関東財務局長に提出。

企業内容等の開示に関する内閣府令第19条第2項第19号（当社及び当社グループの財政状態、経営成績及びキャッシュ・フローの状況に著しい影響を与える事象）の規定に基づく臨時報告書です。

2023年2月24日関東財務局長に提出。

企業内容等の開示に関する内閣府令第19条第2項第9号（代表取締役の異動）の規定に基づく臨時報告書です。

2023年6月23日関東財務局長に提出。

企業内容等の開示に関する内閣府令第19条第2項第9号の2（議決権行使結果）の規定に基づく臨時報告書です。

(6) 臨時報告書の訂正報告書

訂正報告書（2022年9月28日提出の上記（5）臨時報告書の訂正報告書） 2023年5月30日関東財務局長に提出。

(7) 訂正発行登録書(株券、社債券等)

2022年6月24日関東財務局長に提出。

2022年6月28日関東財務局長に提出。

2022年9月28日関東財務局長に提出。

2022年10月28日関東財務局長に提出。

2023年1月31日関東財務局長に提出。

2023年2月24日関東財務局長に提出。

2023年5月30日関東財務局長に提出。

2023年6月23日関東財務局長に提出。

第二部 【提出会社の保証会社等の情報】

該当事項はありません。

独立監査人の監査報告書及び内部統制監査報告書

2023年 6月26日

株式会社トクヤマ
取締役会 御中

太陽有限責任監査法人

大阪事務所

指定有限責任社員
業務執行社員 公認会計士 大 木 智 博 印

指定有限責任社員
業務執行社員 公認会計士 山 内 紀 彰 印

< 財務諸表監査 >

監査意見

当監査法人は、金融商品取引法第193条の2第1項の規定に基づく監査証明を行うため、「経理の状況」に掲げられている株式会社トクヤマの2022年4月1日から2023年3月31日までの連結会計年度の連結財務諸表、すなわち、連結貸借対照表、連結損益計算書、連結包括利益計算書、連結株主資本等変動計算書、連結キャッシュ・フロー計算書、連結財務諸表作成のための基本となる重要な事項、その他の注記及び連結附属明細表について監査を行った。

当監査法人は、上記の連結財務諸表が、我が国において一般に公正妥当と認められる企業会計の基準に準拠して、株式会社トクヤマ及び連結子会社の2023年3月31日現在の財政状態並びに同日をもって終了する連結会計年度の経営成績及びキャッシュ・フローの状況を、全ての重要な点において適正に表示しているものと認める。

監査意見の根拠

当監査法人は、我が国において一般に公正妥当と認められる監査の基準に準拠して監査を行った。監査の基準における当監査法人の責任は、「連結財務諸表監査における監査人の責任」に記載されている。当監査法人は、我が国における職業倫理に関する規定に従って、会社及び連結子会社から独立しており、また、監査人としてのその他の倫理上の責任を果たしている。当監査法人は、意見表明の基礎となる十分かつ適切な監査証拠を入手したと判断している。

監査上の主要な検討事項

監査上の主要な検討事項とは、当連結会計年度の連結財務諸表の監査において、監査人が職業的専門家として特に重要であると判断した事項である。監査上の主要な検討事項は、連結財務諸表全体に対する監査の実施過程及び監査意見の形成において対応した事項であり、当監査法人は、当該事項に対して個別に意見を表明するものではない。

繰延税金資産の回収可能性に関する判断の妥当性	
監査上の主要な検討事項の内容及び決定理由	監査上の対応
<p>会社は、2023年3月31日現在、連結貸借対照表上、繰延税金資産を19,416百万円計上しており、注記事項（重要な会計上の見積り）及び（税効果会計関係）に関連する開示を行っている。</p> <p>会社は、繰延税金資産の回収可能性は、将来減算一時差異及び税務上の繰越欠損金について将来の税金負担額を軽減する効果を有するかどうかで判断している。当該判断は、収益力に基づく一時差異等加減算前課税所得の十分性、タックス・プランニングに基づく一時差異等加減算前課税所得の十分性及び将来加算一時差異の十分性を考慮している。特に、会社は、過年度に生じた税務上の繰越欠損金を有しており、収益力に基づく一時差異等加減算前課税所得の見積りに基づき、税務上の繰越欠損金に対する繰延税金資産を18,991百万円計上している。</p> <p>一時差異等加減算前課税所得の見積りは、将来の事業計画を基礎としており、そこでの重要な仮定は、主に製品の将来需要及び成長事業である「電子」「健康」「環境」関連製品の新品の上市予定等を基礎とする収益予測、主要原料である石炭の市況予測、顧客への販売価格転嫁、成長事業への設備投資である。</p> <p>将来の事業計画におけるこれらの重要な仮定は、不確実性を伴い経営者による判断を必要とすることから、当監査法人は繰延税金資産の回収可能性に関する判断の妥当性を監査上の主要な検討事項に該当するものと判断した。</p>	<p>当監査法人は、繰延税金資産の回収可能性に関する判断の妥当性を評価するため、主に以下の監査手続を実施した。</p> <ul style="list-style-type: none"> ・ 収益力に基づく一時差異等加減算前課税所得等に基づいて繰延税金資産の回収可能性を判断する際の、過去（3年）及び当期の課税所得の発生状況や税務上の欠損金の発生状況又は繰越期限切れの事実の有無、当期末における近い将来に経営環境に著しい変化が見込まれるか否かに基づく企業の分類が適切に行われていることを検討した。 ・ 一時差異等加減算前課税所得の基礎となる将来の事業計画が取締役会による承認を得ていることを確かめた。 ・ 過年度の事業計画と実績を比較することにより、事業計画の見積りの不確実性を評価した。 ・ 将来の事業計画の見積りの重要な仮定について経営者へ質問するとともに、以下に掲げる事項を勘案して、経営者が使用した仮定の適切性を評価した。 <ul style="list-style-type: none"> ・ 製品の将来需要及び顧客への販売価格転嫁について、事業環境の現況を踏まえ、直近の実績を加味して合理的に反映されているかを評価した。 ・ 成長事業である「電子」「健康」「環境」関連製品の新品の上市予定等を基礎とする収益予測について、開発状況や関連事業ごとの事業環境の現況を踏まえ合理的に反映されているかを評価した。 ・ 主要原料である石炭の市況予測について、過去実績を勘案したうえでの今後の合理的な変動を加味して反映されているかを評価した。 ・ 成長事業への設備投資について、取締役会にて承認された設備投資計画との整合性を確かめた。

株式会社トクヤマのセメント事業における有形固定資産の減損損失の認識の要否に関する判断の妥当性	
監査上の主要な検討事項の内容及び決定理由	監査上の対応
<p>株式会社トクヤマは、注記事項（重要な会計上の見積り）に記載のとおり、株式会社トクヤマのセメント事業における有形固定資産20,431百万円について、主要原料である石炭価格高騰の影響により営業活動から生ずる損益が継続してマイナスとなっていることから減損の兆候があると判断している。このため、株式会社トクヤマは、当連結会計年度において減損損失の認識の要否の判定を行っているが、見積った割引前将来キャッシュ・フローの総額がその帳簿価額を上回ることから、減損損失の認識は不要と判断している。</p> <p>当該判定に用いられる割引前将来キャッシュ・フローは、将来の事業計画を基礎としており、そこでの重要な仮定は、セメント製品の主要原料である石炭の市況予測、顧客への販売価格転嫁、製品の将来需要である。</p> <p>将来の事業計画におけるこれらの重要な仮定は、不確実性を伴い経営者による判断を必要とすることから、当監査法人は株式会社トクヤマのセメント事業における有形固定資産の減損損失の認識の要否に関する判断の妥当性を監査上の主要な検討事項に該当するものと判断した。</p>	<p>当監査法人は、株式会社トクヤマのセメント事業における有形固定資産の減損損失の認識の要否に関する判断の妥当性を評価するため、主に以下の監査手続を実施した。</p> <ul style="list-style-type: none"> ・ 割引前将来キャッシュ・フローの基礎となる将来の事業計画が取締役会による承認を得ていることを確かめた。 ・ 過年度の事業計画と実績を比較することにより、事業計画の見積りの不確実性を評価した。 ・ 将来の事業計画の見積りの重要な仮定について経営者へ質問するとともに、以下に掲げる事項を勘案して、経営者が使用した仮定の適切性を評価した。 <ul style="list-style-type: none"> ・ セメント製品の主要原料である石炭の市況予測について、過去実績を勘案したうえでの今後の合理的な変動を加味して反映されているかを評価した。 ・ 顧客への販売価格転嫁及び製品の将来需要について、事業環境の現況を踏まえ、直近の実績を加味して合理的に反映されているかを評価した。

その他の記載内容

その他の記載内容は、有価証券報告書に含まれる情報のうち、連結財務諸表及び財務諸表並びにこれらの監査報告書以外の情報である。経営者の責任は、その他の記載内容を作成し開示することにある。また、監査等委員会の責任は、その他の記載内容の報告プロセスの整備及び運用における取締役の職務の執行を監視することにある。

当監査法人の連結財務諸表に対する監査意見の対象にはその他の記載内容は含まれておらず、当監査法人はその他の記載内容に対して意見を表明するものではない。

連結財務諸表監査における当監査法人の責任は、その他の記載内容を通読し、通読の過程において、その他の記載内容と連結財務諸表又は当監査法人が監査の過程で得た知識との間に重要な相違があるかどうか検討すること、また、そのような重要な相違以外にその他の記載内容に重要な誤りの兆候があるかどうか注意を払うことにある。

当監査法人は、実施した作業に基づき、その他の記載内容に重要な誤りがあると判断した場合には、その事実を報告することが求められている。

その他の記載内容に関して、当監査法人が報告すべき事項はない。

連結財務諸表に対する経営者及び監査等委員会の責任

経営者の責任は、我が国において一般に公正妥当と認められる企業会計の基準に準拠して連結財務諸表を作成し適正に表示することにある。これには、不正又は誤謬による重要な虚偽表示のない連結財務諸表を作成し適正に表示するために経営者が必要と判断した内部統制を整備及び運用することが含まれる。

連結財務諸表を作成するに当たり、経営者は、継続企業の前提に基づき連結財務諸表を作成することが適切であるかどうかを評価し、我が国において一般に公正妥当と認められる企業会計の基準に基づいて継続企業に関する事項を開示する必要がある場合には当該事項を開示する責任がある。

監査等委員会の責任は、財務報告プロセスの整備及び運用における取締役の職務の執行を監視することにある。

連結財務諸表監査における監査人の責任

監査人の責任は、監査人が実施した監査に基づいて、全体としての連結財務諸表に不正又は誤謬による重要な虚偽表示がないかどうかについて合理的な保証を得て、監査報告書において独立の立場から連結財務諸表に対する意見を表明することにある。虚偽表示は、不正又は誤謬により発生する可能性があり、個別に又は集計すると、連結財務諸表の利用者の意思決定に影響を与えると合理的に見込まれる場合に、重要性があると判断される。

監査人は、我が国において一般に公正妥当と認められる監査の基準に従って、監査の過程を通じて、職業的専門家としての判断を行い、職業的懐疑心を保持して以下を実施する。

- ・ 不正又は誤謬による重要な虚偽表示リスクを識別し、評価する。また、重要な虚偽表示リスクに対応した監査手続を立案し、実施する。監査手続の選択及び適用は監査人の判断による。さらに、意見表明の基礎となる十分かつ適切な監査証拠を入手する。
- ・ 連結財務諸表監査の目的は、内部統制の有効性について意見表明するためのものではないが、監査人は、リスク評価の実施に際して、状況に応じた適切な監査手続を立案するために、監査に関連する内部統制を検討する。
- ・ 経営者が採用した会計方針及びその適用方法の適切性、並びに経営者によって行われた会計上の見積りの合理性及び関連する注記事項の妥当性を評価する。
- ・ 経営者が継続企業を前提として連結財務諸表を作成することが適切であるかどうか、また、入手した監査証拠に基づき、継続企業の前提に重要な疑義を生じさせるような事象又は状況に関して重要な不確実性が認められるかどうか結論付ける。継続企業の前提に関する重要な不確実性が認められる場合は、監査報告書において連結財務諸表の注記事項に注意を喚起すること、又は重要な不確実性に関する連結財務諸表の注記事項が適切でない場合は、連結財務諸表に対して除外事項付意見を表明することが求められている。監査人の結論は、監査報告書日までに入手した監査証拠に基づいているが、将来の事象や状況により、企業は継続企業として存続できなくなる可能性がある。
- ・ 連結財務諸表の表示及び注記事項が、我が国において一般に公正妥当と認められる企業会計の基準に準拠しているかどうかとともに、関連する注記事項を含めた連結財務諸表の表示、構成及び内容、並びに連結財務諸表が基礎となる取引や会計事象を適正に表示しているかどうかを評価する。
- ・ 連結財務諸表に対する意見を表明するために、会社及び連結子会社の財務情報に関する十分かつ適切な監査証拠を入手する。監査人は、連結財務諸表の監査に関する指示、監督及び実施に関して責任がある。監査人は、単独で監査意見に対して責任を負う。

監査人は、監査等委員会に対して、計画した監査の範囲とその実施時期、監査の実施過程で識別した内部統制の重要な不備を含む監査上の重要な発見事項、及び監査の基準で求められているその他の事項について報告を行う。

監査人は、監査等委員会に対して、独立性についての我が国における職業倫理に関する規定を遵守したこと、並びに監査人の独立性に影響を与えると合理的に考えられる事項、及び阻害要因を除去又は軽減するためにセーフガードを講じている場合はその内容について報告を行う。

監査人は、監査等委員会と協議した事項のうち、当連結会計年度の連結財務諸表の監査で特に重要であると判断した事項を監査上の主要な検討事項と決定し、監査報告書において記載する。ただし、法令等により当該事項の公表が禁止されている場合や、極めて限定的ではあるが、監査報告書において報告することにより生じる不利益が公共の利益を上回ると合理的に見込まれるため、監査人が報告すべきでないと判断した場合は、当該事項を記載しない。

< 内部統制監査 >

監査意見

当監査法人は、金融商品取引法第193条の2第2項の規定に基づく監査証明を行うため、株式会社トクヤマの2023年3月31日現在の内部統制報告書について監査を行った。

当監査法人は、株式会社トクヤマが2023年3月31日現在の財務報告に係る内部統制は有効であると表示した上記の内部統制報告書が、我が国において一般に公正妥当と認められる財務報告に係る内部統制の評価の基準に準拠して、財務報告に係る内部統制の評価結果について、全ての重要な点において適正に表示しているものと認める。

監査意見の根拠

当監査法人は、我が国において一般に公正妥当と認められる財務報告に係る内部統制の監査の基準に準拠して内部統制監査を行った。財務報告に係る内部統制の監査の基準における当監査法人の責任は、「内部統制監査における監査人の責任」に記載されている。当監査法人は、我が国における職業倫理に関する規定に従って、会社及び連結子会社から独立しており、また、監査人としてのその他の倫理上の責任を果たしている。当監査法人は、意見表明の基礎となる十分かつ適切な監査証拠を入手したと判断している。

内部統制報告書に対する経営者及び監査等委員会の責任

経営者の責任は、財務報告に係る内部統制を整備及び運用し、我が国において一般に公正妥当と認められる財務報告に係る内部統制の評価の基準に準拠して内部統制報告書を作成し適正に表示することにある。

監査等委員会の責任は、財務報告に係る内部統制の整備及び運用状況を監視、検証することにある。

なお、財務報告に係る内部統制により財務報告の虚偽の記載を完全には防止又は発見することができない可能性がある。

内部統制監査における監査人の責任

監査人の責任は、監査人が実施した内部統制監査に基づいて、内部統制報告書に重要な虚偽表示がないかどうかについて合理的な保証を得て、内部統制監査報告書において独立の立場から内部統制報告書に対する意見を表明することにある。

監査人は、我が国において一般に公正妥当と認められる財務報告に係る内部統制の監査の基準に従って、監査の過程を通じて、職業的専門家としての判断を行い、職業的懐疑心を保持して以下を実施する。

- ・ 内部統制報告書における財務報告に係る内部統制の評価結果について監査証拠を入手するための監査手続を実施する。内部統制監査の監査手続は、監査人の判断により、財務報告の信頼性に及ぼす影響の重要性に基づいて選択及び適用される。
- ・ 財務報告に係る内部統制の評価範囲、評価手続及び評価結果について経営者が行った記載を含め、全体としての内部統制報告書の表示を検討する。
- ・ 内部統制報告書における財務報告に係る内部統制の評価結果に関する十分かつ適切な監査証拠を入手する。監査人は、内部統制報告書の監査に関する指示、監督及び実施に関して責任がある。監査人は、単独で監査意見に対して責任を負う。

監査人は、監査等委員会に対して、計画した内部統制監査の範囲とその実施時期、内部統制監査の実施結果、識別した内部統制の開示すべき重要な不備、その是正結果、及び内部統制の監査の基準で求められているその他の事項について報告を行う。

監査人は、監査等委員会に対して、独立性についての我が国における職業倫理に関する規定を遵守したこと、並びに監査人の独立性に影響を与えると合理的に考えられる事項、及び阻害要因を除去又は軽減するためにセーフガードを講じている場合はその内容について報告を行う。

利害関係

会社及び連結子会社と当監査法人又は業務執行社員との間には、公認会計士法の規定により記載すべき利害関係はない。

以 上

- (注) 1 上記は監査報告書の原本に記載された事項を電子化したものであり、その原本は当社が連結財務諸表に添付する形で別途保管している。
- 2 X B R L データは監査の対象には含まれていません。

独立監査人の監査報告書

2023年 6月26日

株式会社トクヤマ
取締役会 御中

太陽有限責任監査法人

大阪事務所

指定有限責任社員
業務執行社員 公認会計士 大 木 智 博 印

指定有限責任社員
業務執行社員 公認会計士 山 内 紀 彰 印

監査意見

当監査法人は、金融商品取引法第193条の2第1項の規定に基づく監査証明を行うため、「経理の状況」に掲げられている株式会社トクヤマの2022年4月1日から2023年3月31日までの第159期事業年度の財務諸表、すなわち、貸借対照表、損益計算書、株主資本等変動計算書、重要な会計方針、その他の注記及び附属明細表について監査を行った。

当監査法人は、上記の財務諸表が、我が国において一般に公正妥当と認められる企業会計の基準に準拠して、株式会社トクヤマの2023年3月31日現在の財政状態及び同日をもって終了する事業年度の経営成績を、全ての重要な点において適正に表示しているものと認める。

監査意見の根拠

当監査法人は、我が国において一般に公正妥当と認められる監査の基準に準拠して監査を行った。監査の基準における当監査法人の責任は、「財務諸表監査における監査人の責任」に記載されている。当監査法人は、我が国における職業倫理に関する規定に従って、会社から独立しており、また、監査人としてのその他の倫理上の責任を果たしている。当監査法人は、意見表明の基礎となる十分かつ適切な監査証拠を入手したと判断している。

監査上の主要な検討事項

監査上の主要な検討事項とは、当事業年度の財務諸表の監査において、監査人が職業的専門家として特に重要であると判断した事項である。監査上の主要な検討事項は、財務諸表全体に対する監査の実施過程及び監査意見の形成において対応した事項であり、当監査法人は、当該事項に対して個別に意見を表明するものではない。

繰延税金資産の回収可能性に関する判断の妥当性

連結財務諸表の監査報告書に記載されている監査上の主要な検討事項(繰延税金資産の回収可能性に関する判断の妥当性)と同一内容であるため、記載を省略している。

セメント事業における有形固定資産の減損損失の認識の要否に関する判断の妥当性

連結財務諸表の監査報告書に記載されている監査上の主要な検討事項(株式会社トクヤマのセメント事業における有形固定資産の減損損失の認識の要否に関する判断の妥当性)と同一内容であるため、記載を省略している。

その他の記載内容

その他の記載内容は、有価証券報告書に含まれる情報のうち、連結財務諸表及び財務諸表並びにこれらの監査報告書以外の情報である。経営者の責任は、その他の記載内容を作成し開示することにある。また、監査等委員会の責任は、その他の記載内容の報告プロセスの整備及び運用における取締役の職務の執行を監視することにある。

当監査法人の財務諸表に対する監査意見の対象にはその他の記載内容は含まれておらず、当監査法人はその他の記載内容に対して意見を表明するものではない。

財務諸表監査における当監査法人の責任は、その他の記載内容を通読し、通読の過程において、その他の記載内容と財務諸表又は当監査法人が監査の過程で得た知識との間に重要な相違があるかどうか検討すること、また、そのような重要な相違以外にその他の記載内容に重要な誤りの兆候があるかどうか注意を払うことにある。

当監査法人は、実施した作業に基づき、その他の記載内容に重要な誤りがあると判断した場合には、その事実を報告することが求められている。

その他の記載内容に関して、当監査法人が報告すべき事項はない。

財務諸表に対する経営者及び監査等委員会の責任

経営者の責任は、我が国において一般に公正妥当と認められる企業会計の基準に準拠して財務諸表を作成し適正に表示することにある。これには、不正又は誤謬による重要な虚偽表示のない財務諸表を作成し適正に表示するために経営者が必要と判断した内部統制を整備及び運用することが含まれる。

財務諸表を作成するに当たり、経営者は、継続企業の前提に基づき財務諸表を作成することが適切であるかどうかを評価し、我が国において一般に公正妥当と認められる企業会計の基準に基づいて継続企業に関する事項を開示する必要がある場合には当該事項を開示する責任がある。

監査等委員会の責任は、財務報告プロセスの整備及び運用における取締役の職務の執行を監視することにある。

財務諸表監査における監査人の責任

監査人の責任は、監査人が実施した監査に基づいて、全体としての財務諸表に不正又は誤謬による重要な虚偽表示がないかどうかについて合理的な保証を得て、監査報告書において独立の立場から財務諸表に対する意見を表明することにある。虚偽表示は、不正又は誤謬により発生する可能性があり、個別に又は集計すると、財務諸表の利用者の意思決定に影響を与えると合理的に見込まれる場合に、重要性があると判断される。

監査人は、我が国において一般に公正妥当と認められる監査の基準に従って、監査の過程を通じて、職業的専門家としての判断を行い、職業的懐疑心を保持して以下を実施する。

- ・ 不正又は誤謬による重要な虚偽表示リスクを識別し、評価する。また、重要な虚偽表示リスクに対応した監査手続を立案し、実施する。監査手続の選択及び適用は監査人の判断による。さらに、意見表明の基礎となる十分かつ適切な監査証拠を入手する。
- ・ 財務諸表監査の目的は、内部統制の有効性について意見表明するためのものではないが、監査人は、リスク評価の実施に際して、状況に応じた適切な監査手続を立案するために、監査に関連する内部統制を検討する。
- ・ 経営者が採用した会計方針及びその適用方法の適切性、並びに経営者によって行われた会計上の見積りの合理性及び関連する注記事項の妥当性を評価する。
- ・ 経営者が継続企業を前提として財務諸表を作成することが適切であるかどうか、また、入手した監査証拠に基づき、継続企業の前提に重要な疑義を生じさせるような事象又は状況に関して重要な不確実性が認められるかどうか結論付ける。継続企業の前提に関する重要な不確実性が認められる場合は、監査報告書において財務諸表の注記事項に注意を喚起すること、又は重要な不確実性に関する財務諸表の注記事項が適切でない場合は、財務諸表に対して除外事項付意見を表明することが求められている。監査人の結論は、監査報告書日までに入手した監査証拠に基づいているが、将来の事象や状況により、企業は継続企業として存続できなくなる可能性がある。

・ 財務諸表の表示及び注記事項が、我が国において一般に公正妥当と認められる企業会計の基準に準拠しているかどうかとともに、関連する注記事項を含めた財務諸表の表示、構成及び内容、並びに財務諸表が基礎となる取引や会計事象を適正に表示しているかどうかを評価する。

監査人は、監査等委員会に対して、計画した監査の範囲とその実施時期、監査の実施過程で識別した内部統制の重要な不備を含む監査上の重要な発見事項、及び監査の基準で求められているその他の事項について報告を行う。

監査人は、監査等委員会に対して、独立性についての我が国における職業倫理に関する規定を遵守したこと、並びに監査人の独立性に影響を与えると合理的に考えられる事項、及び阻害要因を除去又は軽減するためにセーフガードを講じている場合はその内容について報告を行う。

監査人は、監査等委員会と協議した事項のうち、当事業年度の財務諸表の監査で特に重要であると判断した事項を監査上の主要な検討事項と決定し、監査報告書において記載する。ただし、法令等により当該事項の公表が禁止されている場合や、極めて限定的ではあるが、監査報告書において報告することにより生じる不利益が公共の利益を上回ると合理的に見込まれるため、監査人が報告すべきでないと判断した場合は、当該事項を記載しない。

利害関係

会社と当監査法人又は業務執行社員との間には、公認会計士法の規定により記載すべき利害関係はない。

以 上

(注) 1 上記は監査報告書の原本に記載された事項を電子化したものであり、その原本は当社が財務諸表に添付する形で別途保管している。

2 X B R L データは監査の対象には含まれていません。