

【表紙】

【提出書類】 有価証券報告書

【根拠条文】 金融商品取引法第24条第1項

【提出先】 関東財務局長

【提出日】 2023年6月28日

【事業年度】 第78期(自 2022年4月1日 至 2023年3月31日)

【会社名】 日本八ム株式会社

【英訳名】 NH Foods Ltd.

【代表者の役職氏名】 代表取締役社長 井川伸久

【本店の所在の場所】 大阪府大阪市北区梅田二丁目4番9号

【電話番号】 大阪(06) 7525局3042番

【事務連絡者氏名】 経理財務部長 泉 聡

【最寄りの連絡場所】 東京都品川区大崎二丁目1番1号

【電話番号】 東京(03) 4555局8051番

【事務連絡者氏名】 経営企画部長 十河真也

【縦覧に供する場所】 日本八ム株式会社東京支社
(東京都品川区大崎二丁目1番1号)
株式会社東京証券取引所
(東京都中央区日本橋兜町2番1号)

第一部 【企業情報】

第1 【企業の概況】

1 【主要な経営指標等の推移】

(1)連結経営指標等

回次	国際会計基準				
	第74期	第75期	第76期	第77期	第78期
決算年月	2019年3月	2020年3月	2021年3月	2022年3月	2023年3月
売上高 (百万円)	1,234,180	1,229,826	1,106,351	1,151,886	1,259,792
税引前当期利益 (百万円)	30,267	27,039	47,604	51,760	22,162
親会社の所有者に帰属する当期利益 (百万円)	19,561	19,214	32,616	48,049	16,637
親会社の所有者に帰属する当期包括利益 (百万円)	14,450	13,341	43,202	54,370	23,659
親会社の所有者に帰属する持分 (百万円)	401,014	404,414	433,595	479,069	492,913
総資産額 (百万円)	741,388	768,861	825,405	909,213	937,155
1株当たり親会社所有者帰属持分 (円)	3,896.64	3,929.43	4,243.70	4,681.82	4,808.70
基本的1株当たり当期利益 (円)	183.21	186.70	317.97	469.92	162.44
希薄化後1株当たり当期利益 (円)	181.48	186.64	317.89	469.81	162.42
親会社所有者帰属持分比率 (%)	54.1	52.6	52.5	52.7	52.6
親会社所有者帰属持分利益率 (%)	4.78	4.77	7.78	10.53	3.42
株価収益率 (倍)	21.75	20.17	14.92	8.83	23.61
営業活動によるキャッシュ・フロー (百万円)	30,844	65,464	82,518	33,387	11,331
投資活動によるキャッシュ・フロー (百万円)	45,110	36,728	57,827	22,837	63,677
財務活動によるキャッシュ・フロー (百万円)	2,932	3,077	14,934	12,162	28,417
現金及び現金同等物の期末残高 (百万円)	48,108	72,399	83,831	85,374	64,986
従業員数 (外、平均臨時雇用者数) (名)	17,444 (13,396)	17,339 (12,791)	17,168 (12,222)	16,192 (11,457)	16,064 (10,986)

(注) 1 国際会計基準(以下、「IFRS」)に基づいて連結財務諸表を作成しております。

2 当社は第77期において、当社の連結子会社であったマリンフーズ株式会社の全株式及び関連する資産の譲渡を決定し、同社及びその子会社等の事業を非継続事業に分類しました。これに伴い、第76期の売上高及び税引前当期利益の金額については、当該非継続事業を除いた継続事業の金額を表示しております。

3 第77期における従業員数の減少は、マリンフーズ株式会社及び同社の子会社を株式譲渡したことにより、連結子会社から除外したことによるものです。

4 当社は第78期において、当社の連結子会社であるBreeders & Packers Uruguay S.A.の全株式の売却を決定し、同社の事業を非継続事業に分類しました。これに伴い、第77期の売上高及び税引前当期利益の金額については、当該非継続事業を除いた継続事業の金額を表示しております。

(2) 提出会社の経営指標等

回次	第74期	第75期	第76期	第77期	第78期
決算年月	2019年3月	2020年3月	2021年3月	2022年3月	2023年3月
売上高 (百万円)	793,357	796,143	772,313	775,354	810,307
経常利益 (百万円)	21,617	18,001	22,860	21,460	6,972
当期純利益 (百万円)	13,783	9,453	6,933	31,894	12,231
資本金 (百万円)	36,294	36,294	36,294	36,294	36,294
発行済株式総数 (千株)	102,959	102,959	102,959	102,959	102,959
純資産額 (百万円)	210,727	210,135	207,869	229,090	231,646
総資産額 (百万円)	486,859	519,509	511,500	538,489	593,706
1株当たり純資産額 (円)	2,047.08	2,041.34	2,034.12	2,238.62	2,259.86
1株当たり配当額 (円)	90.00	90.00	94.00	102.00	110.00
(内1株当たり 中間配当額) (円)	()	()	()	()	()
1株当たり当期純利益 (円)	129.09	91.85	67.59	311.92	119.42
潜在株式調整後 1株当たり当期純利益 (円)	129.03	91.82	67.57	311.85	119.41
自己資本比率 (%)	43.3	40.4	40.6	42.5	39.0
自己資本利益率 (%)	6.25	4.49	3.32	14.60	5.31
株価収益率 (倍)	30.87	40.99	70.20	13.30	32.11
配当性向 (%)	69.7	98.0	139.1	32.7	92.1
従業員数 (外、平均臨時 雇用者数) (名)	1,431 (972)	1,284 (952)	1,314 (938)	1,326 (913)	1,300 (898)
株主総利回り (比較指標：配当込み TOPIX) (%)	93.5 (95.0)	90.5 (85.9)	115.1 (122.1)	103.8 (124.6)	99.1 (131.8)
最高株価 (円)	4,830	4,940	5,100	5,100	4,370
最低株価 (円)	3,655	2,900	3,220	3,790	3,490

(注) 1 最高株価及び最低株価は、2022年4月3日以前は東京証券取引所市場第一部におけるものであり、2022年4月4日以降は東京証券取引所プライム市場におけるものであります。

2 「収益認識に関する会計基準」(企業会計基準第29号 2020年3月31日)等を第77期の期首から適用しており、第77期以降に係る主要な経営指標等については、当該会計基準等を適用した指標等となっております。

2 【沿革】

1942年3月	徳島市寺島本町に徳島食肉加工場を創設
1951年12月	資本金150万円をもって徳島ハム株式会社に組織変更
1961年10月	大阪証券取引所市場第二部に上場
1962年2月	東京証券取引所市場第二部に上場
1963年8月	鳥清ハム株式会社(資本金3億円)を吸収合併し、商号を日本ハム株式会社と変更 合併後、資本金7億320万円、本店を大阪市浪速区大国町2丁目7番地に移転
1967年12月	大阪・東京両証券取引所市場第一部に指定
1968年5月	本店を大阪市中央区南本町三丁目6番14号に移転
1976年12月	第1回C.D.R.(大陸預託証券)を発行し、ルクセンブルク証券取引所に上場(2013年1月上場廃止)
1977年3月	アメリカ・ロスアンゼルスにDay-Lee Foods, Inc.(現・連結子会社)を買収
1978年1月	オーストラリア・シドニーにNippon Meat Packers Australia Pty. Ltd.(2014年5月をもってNH Foods Australia Pty. Ltd.に商号変更、現・連結子会社)を設立
1978年3月	長崎県東彼杵郡川棚町に長崎日本ハム株式会社(2010年10月をもって静岡日本ハム株式会社に吸収合併し、日本ハムファクトリー株式会社に商号変更、現・連結子会社)を設立
1979年4月	三重県桑名郡木曾岬町に日本ハム食品株式会社(現・連結子会社)を設立し、加工食品部門に本格進出
1981年6月	マリンフーズ株式会社の事業を承継し、水産加工部門に進出(2022年3月に全株式の売却)
1985年2月	静岡県榛原郡吉田町に静岡日本ハム株式会社(2010年10月をもって長崎日本ハム株式会社を吸収合併し、日本ハムファクトリー株式会社に商号変更、現・連結子会社)を設立
1985年10月	決算期を7月から3月に変更
1986年5月	イギリス・ロンドンにNippon Meat Packers U.K. Ltd.(2014年6月をもってNH Foods U.K. Ltd.に商号変更、現・連結子会社)を設立
1987年9月	パリ証券取引所(現・ユーロネクスト・パリ証券取引所)に上場(2006年4月上場廃止)
1989年10月	オーストラリア・グリーンエーカーにM.Q.F. Pty. Ltd.を設立(2009年12月清算終了)
1991年3月	中央研究所を茨城県つくば市に新築移転
1992年7月	大阪府東大阪市の関西ルナ株式会社(2001年4月をもって日本ルナ株式会社に商号変更、現・連結子会社)の事業を承継し、乳酸菌飲料事業に進出(現・京都府八幡市に移転)
1995年2月	アメリカ・テキサス州ペリトンにTexas Farm, Inc.を設立(2003年10月をもってTexas Farm, LLCに吸収合併、2018年2月清算終了)
2003年7月	東京都港区の株式会社宝幸(現・連結子会社)を買収(現・東京都品川区に移転)
2012年8月	本店を大阪市北区梅田二丁目4番9号に移転
2012年10月	茨城工場、小野工場、兵庫工場、徳島工場における事業を日本ハムファクトリー株式会社(現・連結子会社)に承継
2014年4月	当社グループのグループブランドロゴ及び当社のコーポレートブランドロゴを変更
2014年6月	英文社名をNH Foods Ltd.に商号変更(旧社名 NIPPON MEAT PACKERS, INC.)
2015年4月	トルコ共和国イズミルのEge-Tav Ege Tarım Hayvancılık Yatırım Ticaret ve Sanayi Anonim Şirketi 社の株式を取得(子会社化)
2017年6月	ウルグアイ東方共和国モンテビデオのBreeders & Packers Uruguay S.A.の株式を取得(子会社化。2023年10月31日に全株式を譲渡する予定)
2022年4月	東京証券取引所の市場区分の見直しにより市場第一部からプライム市場へ移行

3 【事業の内容】

当社グループは、当社と子会社68社及び関連会社 6 社で構成され、各事業を管轄する事業本部とその位置付けは以下のとおりです。

〔加工事業本部〕

加工事業本部は、主に国内においてハム・ソーセージ及び加工食品の製造・販売を行っております。当社及び製造子会社の日本ハムファクトリー(株)、南日本ハム(株)、日本ハム食品(株)及び日本ハム惣菜(株)等が製造を行い、当社及び全国に販売拠点を有する販売子会社の日本ハムマーケティング(株)等を通じて販売を行っております。また、子会社の(株)宝幸及び日本ルナ(株)によって、主に国内において水産物及び乳製品の製造・販売を行っております。

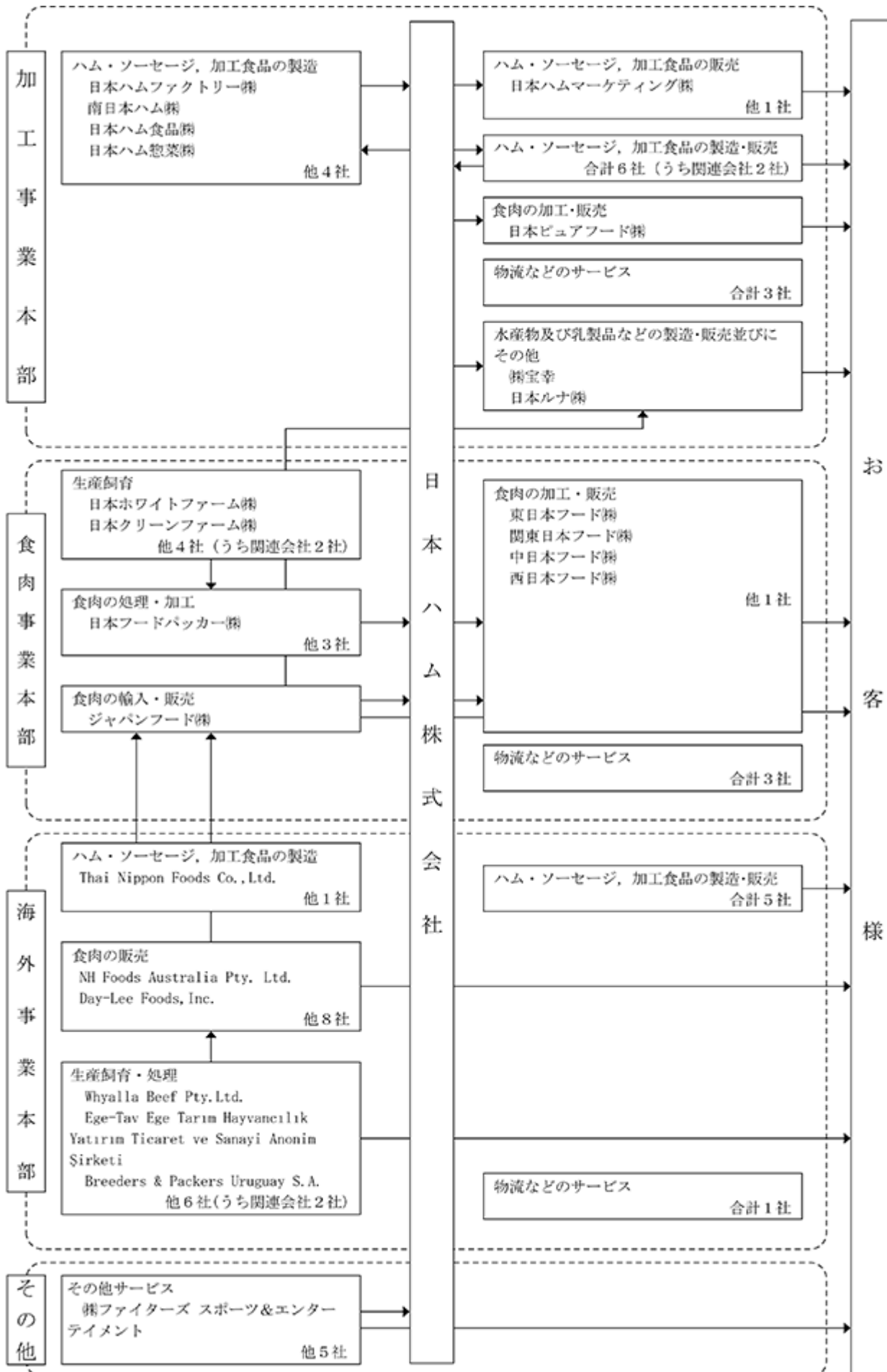
〔食肉事業本部〕

食肉事業本部は、主に国内において食肉の生産・販売を行っております。子会社の日本ホワイトファーム(株)、日本クリーンファーム(株)(旧インターファーム(株))等が豚及びブロイラーの生産飼育を行い、子会社の日本フードパッカー(株)等が処理・加工を行った食肉製品と、海外事業本部管轄の食肉販売子会社や外部から仕入れた食肉商品を、当社及び全国に販売拠点を有する販売子会社の東日本フード(株)、関東日本フード(株)、中日本フード(株)及び西日本フード(株)等を通じて販売しております。

〔海外事業本部〕

海外事業本部は、海外子会社及び海外関連会社を管轄しており、子会社のNH Foods Australia Pty. Ltd.、Whyalla Beef Pty. Ltd.、Day-Lee Foods, Inc.及びThai Nippon Foods Co., Ltd.等が、主にハム・ソーセージ、加工食品、食肉及び水産物の生産・製造・販売を行っております。

以上に述べた事項を事業系統図によって示すと次ページのとおりです。



4 【関係会社の状況】

名称	住所	資本金 又は出資金 (千円)	主要な事業 の内容	議決権の 所有割合(%)	関係内容
(連結子会社)					
加工事業本部					
〔ハム・ソーセージ、加工食品の製造(国内)〕					
日本ハムファクトリー㈱ *1	静岡県榛原郡 吉田町	1,000,000	ハム・ソーセージの製造	100	当社へハム・ソーセージを販売している。当社所有の土地等を賃貸し、また当社に対して事務所を賃貸している。また、当社より資金援助を受けている。役員・兼務1名、転籍4名
南日本ハム㈱	宮崎県日向市	360,000	ハム・ソーセージ、加工食品等の製造	100	当社及び当社の子会社へハム・ソーセージ、加工食品等を販売している。また、当社より資金援助を受けている。役員・兼務3名、転籍2名、出向1名
日本ハム食品㈱	三重県桑名郡 木曾岬町	1,000,000	加工食品の製造	100	当社へ加工食品を販売している。当社所有の土地等を賃貸し、また当社に対して事務所を賃貸している。また、当社より資金援助を受けている。役員・兼務2名、転籍3名、出向1名
日本ハム惣菜㈱	新潟県三条市	488,500	加工食品の製造	100	当社へ加工食品を販売している。また、当社より資金援助を受けている。役員・兼務1名、転籍1名、出向1名
その他 4社					
〔ハム・ソーセージ、加工食品の販売(国内)〕					
日本ハムマーケティング㈱ *1	東京都品川区	307,000	ハム・ソーセージ、加工食品等の販売	100	当社のハム・ソーセージ、加工食品等を販売しており、当社所有の土地等を賃借し、また、当社に対して事務所を賃貸している。役員・兼務1名、転籍11名
その他 1社					
〔食肉の加工・販売(国内)〕					
日本ピュアフード㈱	東京都品川区	410,000	畜産物の加工・販売	100 (58.5)	当社及び当社の子会社に食肉製品等を販売している。また、当社より資金援助を受けている。役員・兼務2名、転籍4名
〔水産物及び乳製品等の製造・販売並びにその他〕					
㈱宝幸	東京都品川区	3,040,000	水産加工品・缶詰・乳製品等の製造・販売	100	当社所有の土地等を賃借し、また当社に対して事務所を賃貸している。また、当社より資金援助を受けている。役員・兼務2名、転籍1名
日本ルナ㈱	京都府八幡市	397,000	乳酸菌飲料の製造・販売	100	当社所有の土地等を賃貸し、また当社に対して事務所を賃貸している。また、当社より資金援助を受けている。役員・兼務3名、転籍3名
〔ハム・ソーセージ、加工食品の製造・販売(国内)〕 合計4社					
〔物流等のサービス(国内)〕 合計3社					

名称	住所	資本金 又は出資金 (千円)	主要な事業 の内容	議決権の 所有割合(%)	関係内容
食肉事業本部					
〔生産飼育(国内)〕					
日本ホワイトファーム(株)	青森県上北郡 横浜町	1,560,000	畜産物の育成・ 処理	100	当社へプロイラー製品を販売している。 また、当社より資金援助を受けている。 役員・・兼務2名、転籍2名、出向1名
日本クリーンファーム(株)	青森県上北郡 おいらせ町	1,301,000	畜産物の育成	100	当社及び当社の子会社に原料肉を販売して いる。また、当社より資金援助を受けてい る。 役員・・兼務2名、転籍2名、出向1名
その他 2社					
〔食肉の処理・加工(国内)〕					
日本フードバッカー(株)	青森県上北郡 おいらせ町	470,000	畜産物の処理・ 加工・販売	100	当社へ食肉製品を販売しており、当社所有 の土地等を賃借し、また当社に対して事務 所を賃貸している。 また、当社より資金援助を受けている。 役員・・兼務2名、転籍3名
その他 3社					
〔食肉の輸入・販売(国内)〕					
ジャパンフード(株)	東京都品川区	40,000	食肉等の輸入・ 販売	100	当社及び当社の子会社に輸入食肉製品等を 販売している。 また、当社より資金援助を受けている。 役員・・兼務6名、転籍1名
〔食肉の加工・販売(国内)〕					
東日本フード(株)	札幌市北区	450,000	食肉等の販売	100	当社の食肉製品等を販売している。 役員・・兼務2名
関東日本フード(株) *1	東京都品川区	450,000	食肉等の販売	100	当社の食肉製品等を販売している。 役員・・兼務2名、転籍3名
中日本フード(株) *1	大阪市北区	450,000	食肉等の販売	100	当社の食肉製品等を販売している。 役員・・兼務2名、転籍1名
西日本フード(株) *1	福岡市博多区	480,000	食肉等の販売	100	当社の食肉製品等を販売している。 役員・・兼務2名、転籍1名
その他 1社					
〔物流等のサービス(国内)〕 合計3社					

名称	住所	資本金 又は出資金 (千円)	主要な事業 の内容	議決権の 所有割合(%)	関係内容
海外事業本部					
〔ハム・ソーセージ、加工食品の製造〕					
Thai Nippon Foods Co., Ltd.	Ayutthaya, Thailand	(BAHT 426,724千)	加工食品の製造	100	加工食品を当社の子会社に販売している。役員・・兼務1名、出向1名
その他 1社					
〔ハム・ソーセージ、加工食品の製造・販売〕 合計5社					
〔生産飼育・処理〕					
Whyalla Beef Pty. Ltd.	Texas, QLD, Australia	(A\$ 14,250千)	畜産物の育成	100 (100)	オーストラリアにおける生産飼育会社である。役員・・兼務2名
Ege-Tav Ege Tarım Hayvancılık Yatırım Ticaret ve Sanayi Anonim Şirketi *1	Izmir, Republic of Turkey	(TL 1,003,100千)	畜産物の育成・処理	100	トルコにおける生産販売会社である。役員・・兼務2名、出向1名
Breeders & Packers Uruguay S.A. *1	Durazno, Oriental Republic of Uruguay	(US\$ 81,475千)	畜産物の処理・加工・販売	100 (40)	ウルグアイにおける処理加工販売会社である。役員・・兼務1名、出向2名
その他 4社					
〔食肉の販売〕					
NH Foods Australia Pty. Ltd. *1	North Sydney, NSW, Australia	(A\$ 106,500千)	食肉等の販売	100	食肉製品を当社の子会社に販売している。また、当社より資金援助を受けている。役員・・出向2名
Day-Lee Foods, Inc.	Santa Fe Springs, California, U.S.A.	(US\$ 17,316千)	食肉等の販売、加工食品の製造・販売	100	食肉製品を当社の子会社に販売している。役員・・兼務1名、出向2名
その他 8社					
〔物流等のサービス〕 合計1社					

名称	住所	資本金 又は出資金 (千円)	主要な事業 の内容	議決権の 所有割合(%)	関係内容
その他					
〔その他サービス(国内)〕					
(株)ファイターズスポーツ&エンターテイメント*1	北海道北広島市	12,000,000	プロ野球関連興行業務、新球場運営業務	67.1 (34.2)	役員・・兼務5名、転籍2名
その他 5社					

〔持分法適用関連会社〕					
〔サービス・その他〕 合計6社					

(注) 1 関係内容の役員の「兼務」は当社役員又は従業員で当該関係会社の役員を兼務している者、「出向」は当社従業員で当該関係会社の役員として出向している者、「転籍」は当社を退職し当該関係会社の役員となっている者を示しております。

2 *1：特定子会社に該当します。

3 議決権の所有割合の()内は間接所有割合で内数であります。

4 有価証券届出書又は有価証券報告書を提出している会社はありません。

5 日本ハムマーケティング㈱につきましては、売上高(連結会社相互間の内部売上高を除く。)の連結売上高に占める割合が10%を超えております。

主要な損益情報等	(1) 売上高	168,173百万円
	(2) 経常利益	2,257百万円
	(3) 当期純利益	1,546百万円
	(4) 純資産額	5,011百万円
	(5) 総資産額	26,171百万円

6 関東日本フード㈱につきましては、売上高(連結会社相互間の内部売上高を除く。)の連結売上高に占める割合が10%を超えております。

主要な損益情報等	(1) 売上高	190,443百万円
	(2) 経常利益	5,431百万円
	(3) 当期純利益	5,848百万円
	(4) 純資産額	25,581百万円
	(5) 総資産額	48,983百万円

7 中日本フード㈱につきましては、売上高(連結会社相互間の内部売上高を除く。)の連結売上高に占める割合が10%を超えております。

主要な損益情報等	(1) 売上高	167,989百万円
	(2) 経常利益	3,539百万円
	(3) 当期純利益	4,468百万円
	(4) 純資産額	27,301百万円
	(5) 総資産額	49,924百万円

5 【従業員の状況】

(1) 連結会社の状況

2023年3月31日現在

セグメントの名称	従業員数(名)
加工事業本部	5,209 [6,871]
食肉事業本部	5,675 [2,348]
海外事業本部	4,345 [1,667]
その他	140 [17]
全社(共通)	695 [83]
合計	16,064 [10,986]

(注) 従業員数は就業人員数(当社グループからグループ外への出向者を除き、グループ外から当社グループへの出向者を含む。)であり、臨時従業員数は[]内に年間の平均雇用人員を外数で記載しております。なお、臨時従業員数には、パートナー社員、定時従業員、準社員及び嘱託契約の従業員を含み、派遣社員を除いております。

(2) 提出会社の状況

2023年3月31日現在

従業員数(名)	平均年齢(歳)	平均勤続年数(年)	平均年間給与(円)
1,300 [898]	41.7	17.7	8,465,458

セグメントの名称	従業員数(名)
加工事業本部	452 [755]
食肉事業本部	422 [93]
海外事業本部	38 [-]
その他	25 [4]
全社(共通)	363 [46]
合計	1,300 [898]

(注) 1 従業員数は就業人員数(当社から社外への出向者を除き、社外から当社への出向者を含む。)であり、臨時従業員数は[]内に年間の平均雇用人員を外数で記載しております。

2 臨時従業員には、パートナー社員、定時従業員及び嘱託契約の従業員を含み、派遣社員を除いております。

3 平均年間給与は、賞与及び基準外賃金を含んでおります。

(3) 労働組合の状況

労使関係について特に記載すべき事項はありません。

(4)多様性に関する指標

	管理職に占める 女性従業員の割合 (%)	男性の育児 休職取得率 (%)	男女の賃金格差(%)		
			全従業員	従業員	臨時従業員
日本ハム(株)	9.8	68.9	58.0	61.0	75.2
日本ハムマーケティング(株)	2.9	25.0	61.1	65.3	65.1
日本デイリーネット(株)	2.3	-	63.3	69.5	67.7
日本ハムファクトリー(株)	3.7	36.4	59.9	65.6	116.5
日本ハム北海道ファクトリー (株)	14.3	-	70.2	69.8	94.1
日本ハム食品(株)	7.8	91.7	67.6	72.3	85.4
日本ハム惣菜(株)	12.0	100.0	67.5	70.4	88.0
南日本ハム(株)	5.7	-	60.0	62.0	97.8
日本ピュアフード(株)	3.2	25.0	71.3	74.0	90.3
日本ルナ(株)	2.5	60.0	-	-	-
(株)宝幸	4.4	69.2	60.4	70.1	58.9
プレミアムキッチン(株)	-	55.6	80.0	72.3	109.1
日本クリーンファーム(株)	4.0	0.6	91.0	86.0	91.0
日本フードパッカー(株)	5.0	29.0	77.8	77.6	88.7
日本ホワイトファーム(株)	1.8	8.3	60.8	60.8	83.6
東日本フード(株)	1.9	20.6	56.0	66.6	55.8
関東日本フード(株)	1.2	31.0	67.2	65.4	71.9
中日本フード(株)	-	-	65.9	65.6	66.9
西日本フード(株)	-	11.5	61.5	64.9	95.2
(株)ファイターズスポーツ&エ ンターテイメント	10.0	-	-	-	-

- (注) 1 従業員は、正規雇用の従業員及びフルタイムの無期化した非正規雇用の従業員を含んでおります。
 2 臨時従業員は、パートタイマー、および有期の嘱託契約の従業員を含み、派遣社員を除いております。
 3 全従業員は、従業員と臨時従業員のことです。
 4 男女の賃金格差は、「女性の職業生活における活躍の推進に関する法律」(平成27年法律第64号)(以下、「女性活躍推進法」)に基づき、男性の賃金に対する女性の賃金の割合を示しております。
 5 女性管理職比率については、女性活躍推進法に基づき、正規雇用の従業員のみとし、出向者を出向元の従業員として集計しております。
 6 男性の育児休業取得率については、「育児休業、介護休業等育児又は家族介護を行う労働者の福祉に関する法律」(平成3年法律第76号)(以下、「育児・介護休業法」)に基づき算出し、出向者は出向元の従業員として集計しております。
 7 「-」は女性活躍推進法の任意項目のため、開示の対象としておりません。

第2 【事業の状況】

1 【経営方針、経営環境及び対処すべき課題等】

文中の将来に関する事項は、当連結会計年度末現在において、当社グループが判断したものであります。

(1) 会社の経営の基本方針

当社グループは、「わが社は、『食べる喜び』を基本のテーマとし、時代を画する文化を創造し、社会に貢献する。」「わが社は、従業員が真の幸せと生き甲斐を求める場として存在する。」という2つの企業理念を掲げております。安全・安心で高い品質の食品の提供を通じて、お客様の楽しく健やかなくらしに貢献していくことを経営の使命とし、様々な事業を展開しております。「食べる喜び」とは、おいしさの感動や健康の喜びを表しており、食シーンの提案や食文化の創造、スポーツを通じた健康づくりの応援などにも積極的に取り組んでまいります。また、当社グループの事業は、生命を育み、その恵みを大切に食品にすることで、将来にわたって食料の安定供給を図る社会的に重要な事業であると考えております。その事業に携わることで、従業員が喜びを感じ、やり甲斐をもって仕事を行うことは、お客様にも喜ばれる商品・サービスの提供に繋がるものと考えております。

その基盤として、「ニッポンハムグループ・コーポレートガバナンス基本方針」のさらなる充実と、2021年4月に見直しを行ったニッポンハムグループ「5つのマテリアリティ」への取り組みを推進してまいります。当社グループがこれらについての取り組みを進めることが、持続可能な社会の実現に貢献し、当社グループの企業価値を高めることにつながると考えております。

(2) 目標とする経営指標

当社グループは、2021年4月よりスタートした「中期経営計画2023」（2021年4月1日～2024年3月31日）の最終年度において、連結売上高1兆2,200億円、事業利益610億円、事業利益率5.0%、ROE8.0%以上、ROIC6.0%以上の目標を掲げており、次期（2024年3月期）がその最終年度となります。

次期の売上高につきましては「中期経営計画2023」策定時の想定よりも食肉相場の高騰や、新型コロナウイルスの規制緩和による影響を踏まえ1兆2,600億円へ修正しております。一方、事業利益につきましては、原材料価格やエネルギー価格の高騰などの影響により380億円へと修正しております。結果、売上高事業利益率も3.0%へ修正しております。また、事業利益の修正を主因としてROEにつきましては4.6%、ROICは3.5%を見込んでおります。

(注) 1 事業利益は、売上高から売上原価、販売費及び一般管理費を控除し、当社グループが定める為替差損益を加味するとともにIFRSへの調整及び非経常項目を除外して算出してあります。

2 「中期経営計画2023」並びにその見直し・修正計画など（以下、「当中期経営計画」）は、現時点で入手可能な情報や、合理的と判断した一定の前提に基づいて策定した計画・目標であり、潜在的なリスクや不確実性などを含んでいることから、その達成や将来の業績を保証するものではありません。また実際の業績等も当中期経営計画とは大きく異なる結果となる可能性がありますので、当中期経営計画のみに依拠して投資判断を下すことはお控え下さい。なお、将来における情報・事象及びそれらに起因する結果にかかわらず、当社グループは当中期経営計画を見直すとは限らず、またその義務を負うものではありません。

(3) 中長期的な会社の経営戦略及び会社の対処すべき課題

当社グループは、2021年4月に「中期経営計画2023」およびニッポンハムグループ「Vision2030」を策定しました。

今後の経営環境を見通しますと、新型コロナウイルス感染症に伴う新たな生活様式の定着や食ニーズの多様化、グローバル経済の拡大による需給バランスの変化、世界の人口増加による食糧不足、SDGsに代表される地球環境や社会課題への意識の高まり、AI（人工知能）やDX（デジタル・トランスフォーメーション）などによるデジタル革命やフードテックの拡大、国内での人口減少・高齢化による市場規模の縮小など、これまでにない大きな変化となっており、当社グループにおける経営課題も一層高度化かつ複雑さを増し、将来に向けたビジネスモデルの変革が求められております。

このような環境下において、2021年4月よりスタートしました「中期経営計画2023」は、経営理念の実現に向け、2030年における当社グループのありたい姿であるニッポンハムグループ「Vision2030」をマイルストーンとして位置付け、その達成に向け、既存事業の強化と構造改革、持続可能性の追求、成長領域における事業育成について中長期視点で取り組んでまいります。また、ニッポンハムグループ「Vision2030」の実現に向けて取り組むべき重要な社会課題として特定したニッポンハムグループ「5つのマテリアリティ」の取り組みを「中期経営計画2023」における各施策とリンクさせ、実行力を高めてまいります。これらを支える経営の基盤とし

て、引き続き「高次の品質No.1経営」の推進と「コーポレート・ガバナンス」の継続的な強化に取り組んでまいります。

<ニッポンハムグループ「Vision2030」> “たんぱく質を、もっと自由に。”

ニッポンハムグループ「Vision2030」は、これまでの提供価値である「安全・安心」「おいしさ」に加え、常識にとらわれない「自由」な発想で「たんぱく質」の可能性を広げることで、社会環境や人々のライフスタイルの変化に対応する多様な食シーンを創出し、毎日の幸せな食生活を支え続けたいという当社グループの想いを「2030年におけるありたい姿」として表現しております。

<ニッポンハムグループ「5つのマテリアリティ」>

たんぱく質の安定調達・供給

世界的な人口増や気候変動などに伴い、たんぱく質の供給難が予測されておりますが、ニッポンハムグループはたんぱく質の安定調達と供給を目指します。これまでの品質に対する安全・安心への取組みに加え、サプライチェーンにおける環境や人権・動物福祉などの社会側面を配慮しつつ、多様なたんぱく質への取組みを推進してまいります。

食の多様化と健康への対応

ライフスタイルなどの変化に伴い、食においても多様な対応が求められております。様々なニーズに合わせた商品の開発とサービスの提供により、楽しく健やかなくらしに貢献してまいります。

持続可能な地域環境への貢献

気候変動や食品ロス、海洋プラスチックなど地球環境を取り巻く様々な課題がある中、ニッポンハムグループの事業は自然からの恵みをいただくことで成り立っており、バリューチェーンを通じて温室効果ガスや食品ロス、プラスチックなどの課題解決に向けての取組みを推進してまいります。

食やスポーツを通じた地域・社会との共創共栄

ニッポンハムグループは「良き企業市民」として食やスポーツなどを通じた繋がりを深め、共に歩み・発展することで愛され信頼される企業を目指してまいります。

従業員の成長と多様性の尊重

ニッポンハムグループは「従業員が真の幸せと生き甲斐を求める場」となることを目指してまいります。ひとりひとりを尊重し、それぞれが持てる力を発揮・活躍できる環境づくりを推進してまいります。

<経営方針>

収益性を伴ったサステナブルな事業モデルへのシフト

ニッポンハムグループの調達力や販売力のさらなる強化、全体最適視点での製造収益構造の確立、マーケティング視点での事業拡大に取り組んでまいります。

海外事業における成長モデルの構築

有望領域として定める地域における加工品の販売や、対日向けの加工品・食肉の開発・供給体制の強化に取り組んでまいります。

新たな商品・サービスによる、新しい価値の提供

各事業本部で取り組む新たな価値提供に加え、D2C(Direct to Consumer)を活用した新規領域やスポーツ事業に積極的に取り組んでまいります。

ビジョン実現に向けたコーポレート機能の強化

各部署におけるミッション遂行に加え、DX(デジタル・トランスフォーメーション)の推進、全社戦略の立案と推進機能の強化、人材マネジメントの強化などに取り組んでまいります。

<部門横断推進戦略>

事業横断戦略

ニッポンハムグループの永続的な発展に向け、事業本部を越えてグループ一体となった総合力を発揮する全社共通戦略を企画・実行してまいります。

新規事業

将来の環境変化を見据えた新たな成長領域への取り組みを加速し、具体的な事業化を目指すとともに、挑戦する風土の醸成にもつなげてまいります。

北海道プロジェクト

グループの拠点が多数立地する北海道において、2023年の新球場の開業に向けて本業とのシナジーを創出するとともに、地域の発展に貢献してまいります。

コーポレートコミュニケーション

コーポレートコミュニケーション機能を強化し、ステークホルダーとの戦略的コミュニケーションの展開によりレピュテーションの向上に取り組んでまいります。



2 【サステナビリティに関する考え方及び取組】

本項においては将来に関する事項が含まれておりますが、当該事項は、当連結会計年度末現在における一定の前提に基づき当社グループが判断したものであり、様々な要因により実際の結果は大きく異なる可能性があります。

(1) 当社グループのサステナビリティに関する基本的な考え方

当社グループは、企業理念の実現を追求するうえでのマイルストーンとして、2021年3月に「Vision2030」を策定しました。これは、2030年における「ありたい姿」を描いたもので、これまでの提供価値である「安全・安心」「おいしさ」に加え、常識にとらわれない自由な発想でたんぱく質の可能性を広げ、社会環境や人々のライフスタイルの変化に対応する多様な食シーンを創出し、毎日の幸せな食生活を支え続けたいという想いを込めています。

このビジョンの策定を機に、従来の「5つの重要課題」を見直し、「Vision2030」の実現に向けて優先的に解決すべき社会課題を「5つのマテリアリティ」として再特定しました。

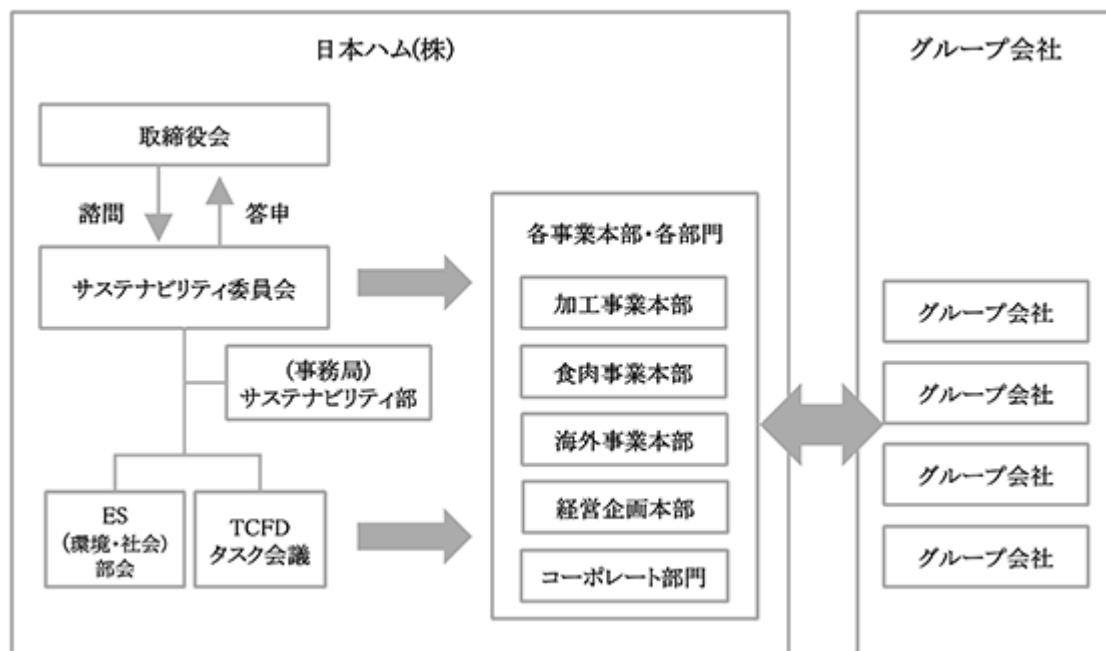
当社グループは、持続可能な社会の実現に向けて「5つのマテリアリティ」の達成を目指してまいります。

「5つのマテリアリティ」は「第2事業の状況 1 経営方針、経営環境及び対処すべき課題等」に記載しております。また、詳細につきましては、当社ウェブサイト「サステナビリティ」に掲載しておりますので、ご参照ください。(<https://www.nipponham.co.jp/csr/>)

ガバナンス

当社グループは、当社の代表取締役社長が指名する取締役、執行役員及び社外有識者で構成される「サステナビリティ委員会」を設置しております。同委員会は原則として四半期に1回開催しており、ESGに関する知見を有する社外有識者や社外取締役からの意見を踏まえ、サステナビリティに関する方針、戦略の策定、グループ各社の取り組み状況の確認などを行います。その内容をまとめ、決定機関である取締役会に諮っております。

同委員会の下部組織である「ES（環境・社会）部会」と「TCFDタスク会議」は、サステナビリティ担当取締役と関係部署の部長などで構成されており、委員会で話し合われた戦略を具体化し、事業部門の施策に展開しております。



戦略

当社グループは、「Vision2030」の実現に向け、「5つのマテリアリティ」を掲げ、サステナビリティ戦略と事業戦略の融合による持続的な企業価値の向上に取り組んでおります。「5つのマテリアリティ」に沿った各種の施策について、様々なステークホルダーと対話を重ねながら実行することにより、事業を通じた社会課題の解決に努め、持続可能な社会の形成に寄与してまいります。

具体的な施策については、「指標と目標」に記載のとおりです。

リスク管理

当社グループにおける全般的なリスク管理については、「3事業等のリスク (1) リスクマネジメントに関する体制」に記載しております。サステナビリティに関するリスクにつきましても、基本的にはこの枠組みでマネジメントされますが、とりわけ、気候関連のリスクや機会の特定、戦略並びに具体的な施策の検討は「TCFDタスク会議」が行い、上部組織である「サステナビリティ委員会」での討議を経て、取締役会にて審議・決定しております。

指標と目標

当社グループは、「5つのマテリアリティ」に沿って、それぞれ施策・指標を策定しております。各施策や指標の進捗状況については、業務執行部門により定期的に取締役会に報告されております。

5つのマテリアリティ		指標と目標及び施策
たんぱく質の安定調達・供給		
たんぱく質の安定調達・供給	生きる力となるたんぱく質の摂取量向上（国内）	
	家畜の疾病対策	
	サステナブル調達の推進 （2030年度までに重要な一次サプライヤーへの方針周知とS A Q実施率100%、重要な二次サプライヤーへの方針周知とS A Q実施）	
	サプライヤーへの人権デューデリジェンスの実施	
	アニマルウェルフェアに配慮した取り組み推進 * 1 国内全農場の妊娠ストール廃止（豚）（2030年度まで） 国内全処理場内の係留所へ飲水設備の設置（牛・豚）（2023年度まで） 国内全農場・処理場への環境品質カメラの設置（2023年度まで）	
	スマート畜産等の新たな技術の開発と活用	
たんぱく質の選択肢の拡大	植物由来のたんぱく質商品の拡充拡販（2030年度 出荷金額100億円）	
	代替肉の技術開発の取り組み	
食の安全・安心	第三者認証の取得推進（F S S C 22000、S Q F、B R C、J F Sなど）	
	専門技術認定をはじめ研修を通じた人財育成 ・eラーニング受講者数（2030年度までに67,000名） ・基礎技術研修の修了者数（2030年度までに2,400名） ・専門認定試験の合格者数（2030年度までに90名） ・食品表示検定（中級）（2030年度までに800名） ・食品表示検定（上級）（2030年度までに100名）	
食の多様化と健康への対応		
食物アレルギー対応	食物アレルギー関連商品の拡充及び啓発（2030年度 出荷金額40億円）	
	食物アレルギーに関する研究や情報発信	
健康増進	認知機能を改善する新たな素材の研究と商品化（2026年度までに年間300万食相当を供給）	
	健康に寄与する商品の開発	
	健康寿命の延伸についての情報発信	
食の多様化	多様な文化・宗教などに対応した商品の開発、販売の実施	

持続可能な地球環境への貢献	
気候変動への対応	化石燃料由来のCO ₂ 排出量削減 *2
省資源・資源循環	国内の廃棄物排出量削減（2030年度までに2019年度比で製造数量当たりの原単位5%削減）
生物多様性の対応	持続可能な水産資源の認証品の取り扱い品目増（MSC/ASC）
食やスポーツを通じた地域・社会との共創共栄	
地域社会の発展	スポーツを通じた地域共創の活動の推進（北海道新球場、スポーツ・食育教室など）
	文化的活動を含めた地域貢献活動の推進（地域イベントへの協力や清掃活動など）
	食を通じた社会福祉活動の推進（フードバンクや子ども食堂への食材の提供など）
	食育等を通じた次世代育成の支援（出前授業、キャリア教育支援など）
従業員の成長と多様性の尊重 *3	
従業員の働き甲斐向上	仕事に対するやり甲斐の支援、挑戦できる組織風土の醸成等
多様性の尊重	人権尊重（人権教育の実施）、人権デューデリジェンス体制の構築等

- (注) 1 SAQはSelf-Assessment Questionnaire（自己評価シート）のことを指しております。
 2 *1は当社グループの連結子会社を対象としております。
 3 *2の詳細については「第2 事業の状況 2 サステナビリティに関する考え方及び取組 (2) 気候関連財務情報開示タスクフォース（TCFD）提言への取り組み」を参照ください。
 4 *3の詳細については「第2 事業の状況 2 サステナビリティに関する考え方及び取組 (3) 人的資本」を参照ください。

(2) 気候関連財務情報開示タスクフォース（TCFD）提言への取り組み

当社グループは、「Vision2030」の実現に向けて優先的に解決すべき社会課題を「5つのマテリアリティ」として再特定しました。

企業理念の実現に加え、持続的な社会の実現のためにも、気候変動への対応は不可欠と考えております。2015年の「パリ協定」、2018年のIPCC（気候変動に関する政府間パネル）「1.5 特別報告書」、2021年のCOP26で採択された「グラスゴー気候合意」を経て、気候変動対応の重要性はますます高まっています。このような状況を受け、当社は世界の主要食肉企業に先駆けて2020年にTCFD提言への賛同を表明いたしました。その後、2021年10月のTCFD中間開示を経て、2022年5月に開示を開始し、2023年6月に更新いたしました。

ガバナンス

当社グループでは、「持続的な地球環境への貢献」をマテリアリティの一つとして特定しております。サステナビリティに関する方針や気候変動を含む施策について、社内に設置された「サステナビリティ委員会」で議論しています。この委員会は、代表取締役社長が委員長を務め、取締役・事業本部長、社外取締役、社外有識者で構成され、広く意見を交換しています。サステナビリティ委員会での議論の結果は、取締役会に報告され、審議・決定されています。

「TCFDタスク会議」は2021年度、「サステナビリティ委員会」の下部組織として設置されており、サステナビリティ担当取締役・事業本部管理統括部担当役員・コーポレートスタッフ部門担当者および中央研究所責任者で構成され、気候変動に関するリスク・機会の抽出、シナリオ分析や事業インパクトの影響および対応状況の検討を全社レベルで行っています。

また、これら会議体の事務局であるサステナビリティ部については、経営企画部門内に配置され、担当取締役がサステナビリティ分野を統括する任を担っています。

(検討プロセス)

2022年度はTCFDタスク会議を7回、さらに詳細な検討を行うために事業本部と事務局での会議を7回実施し、リスクおよび機会に対する施策の検討、議論を行いました。検討の進捗についてはサステナビリティ委員会等に報告し、最終的に取締役会の合意を得ています。

時期	会議名等	主な議論内容
2022年4月	TCFDタスク会議	前年度より継続している施策や取り組み、課題について共有し、推進体制を確認。
5月	TCFDタスク会議	対応・適応策のうち、生産調達コストの増加を抑制、低炭素・脱炭素の施策に重点的に取り組むことを決定。具体策については、別途打ち合わせを実施し、詳細に検討を進めることに合意。
7月	TCFDタスク会議	施策ごとの進捗および、開示イメージの共有
8月	TCFDタスク会議	高潮リスクの分析結果を説明し、該当拠点の対応、状況の確認
10月	TCFDタスク会議	飼料および家畜生育に対する施策の進捗確認と開示文書案の検討
11月	サステナビリティ委員会	TCFDタスク会議で議論している対応状況について経過報告
2023年1月	TCFDタスク会議	施策の進捗確認と開示文書案の検討
2月	TCFDタスク会議	開示の概要について合意、来期のTCFDタスク会議の進め方の共有
6月		TCFDタスク会議で議論、推進した内容について開示

戦略

サステナビリティの戦略のうち特に重要となる気候変動対応に関しては、2015年のパリ協定、2018年のIPCCによる「1.5 特別報告書」の内容も踏まえ、当社グループの主要事業において気候変動が与えるリスク・機会についてのシナリオ分析を行いました。その結果、中長期的に、畜産・畜肉の事業環境が大きく変わる可能性があることがわかり、特に重要な物理的リスクとして、気温上昇により飼料穀物収量、家畜生育に対して中長期的に大きな影響を及ぼす可能性があるかと特定しました。

当社グループではそれらリスクに対して、飼料配合の変更や飼育環境の制御技術の向上などにより飼料要求率の改善（ ）に取り組んでいます。また、水害に対しては、災害時の安定した供給体制を構築しております。水ストレスに関しては水の有効活用、節水について環境目標を定めて推進しております。

また、低炭素・脱炭素を実現するために導入される炭素税によるエネルギー費用の上昇を重要な移行リスクとして特定しています。加えて、昨今のエネルギー価格・穀物飼料価格高騰が長期化する可能性、畜産業における家畜由来の温室効果ガス排出の削減なども重要な課題として認識しており、その削減については社外研究機関と連携して研究・開発を進めております。

一方で、人口増によるたんぱく質需要の増大、低炭素社会への移行に伴う消費者意識の変化や技術革新等などの影響を考慮し、畜肉に加え、新たんぱく質市場の成長を重要な事業機会として特定しています。大豆等植物や、微生物由来のたんぱく質、さらに、細胞性食品（培養肉）含め研究・開発を進めており、今後、マテリアリティおよび中期経営計画に反映させていく予定です。

配合飼料における穀物等の配合を成長に適したものに調整し、効率の良い体重増加を促すこと。

リスク管理

気候関連のリスク特定とマネジメントは、「持続可能な地球環境への貢献」に向けた重要な課題と位置付けています。その取り組みとしてリスクや機会の特定、戦略並びに具体的な施策の検討はTCFDタスク会議で行われ、その上部組織であるサステナビリティ委員会での討議を経て、取締役会にて審議・決定をしています。また、2022年度に全社的な気候変動のリスクについてはリスクマネジメント委員会（ ）でリスクを発生頻度と影響度等で分類したリスクマップにて抽出されており、具体的な気候変動リスクへの対応についてはTCFDタスク会議で検討し、推進しております。

全社的なリスクを一元的にカバーし、各種リスクの識別、評価、重点リスクの特定および対応方針の検討などを努める場として設置する委員会。同委員会の方針を踏まえ、各事業部門および各部署は自らの事業領域や職掌に関するリスクの統制活動を実施しており、これらの結果は同委員会を通して取締役会に報告され、必要に応じた対応がとられる体制を構築しています。

指標と目標

当社グループは、「中期経営計画2023」において「収益性を伴ったサステナブルな事業モデルへのシフト」を経営方針として定めています。また、マテリアリティ「持続可能な地球環境への貢献」を実現するためにも、中長期環境目標として2030年度を見据えた化石燃料由来のCO₂排出量削減を設定しています。2022年度には海外における2030年度をゴールとした環境目標を設定しました。今後はより一層グローバルな観点で持続可能な社会の実現に向けた取り組みを進めて行き、2050年カーボンニュートラルの実現を目指します。

また、物理リスクとしては水ストレスについても特定しており、それに対する指標としては、CO₂排出量削減と同様に中長期環境目標として2030年度を見据えた目標を設定、水資源の有効活用に努めております。

指標	2030年度目標	対象	2021年度実績
化石燃料由来 CO ₂ 排出量	46%以上削減（2013年度比）	国内全拠点	削減量：70,453t-CO ₂ 進捗率：27.8%
	24%以上削減（2021年度比）	海外全拠点	-
用水使用量 原単位	5%削減（2019年度比） 2030年度目標削減値：0.8m ³ /t	国内処理・製造拠点	削減量：0.2m ³ /t 進捗率：25.0%
	5%削減（2021年度比）	海外処理・製造拠点	-

また、日本最大級（ ）のたんぱく質供給企業として、より環境負荷に配慮した畜産業を追求することは使命と考えています。家畜由来の温室効果ガス排出量をグループ全体で可視化、開示しています。削減に向けて、国内では豚、海外では牛由来のGHG削減に向けた研究開発を社外研究機関と協力して推進し、効果が確認できた施策については自社の農場に導入する予定です。

当社取り扱い重量データおよび外部データをもとに当社にて推計しております。

(シナリオ分析)

「1.5 / 2 上昇シナリオ」と「4 上昇シナリオ」の2つの気候変動シナリオをもとにした前回のシナリオ分析について引き続き内容の深掘り、特に対応状況の検討を進めてまいりました。

シナリオ分析においては、IPCC（気候変動に関する政府間パネル）によるRCP2.6（2 未満シナリオ）、RCP8.5（4 シナリオ）およびIEA（国際エネルギー機関）によるNet Zero by 2050 シナリオ（1.5 シナリオ）等を参照しています。

2021年度に実施したシナリオ分析の結果、当社グループの気候変動に対する重要なリスク・機会として、以下のものが特定されました。

重要なリスクと機会		影響 見込み	対応状況
物理 リスク	飼料価格の 上昇・不安定化	大	<ul style="list-style-type: none"> ・飼料要求率改善 ・自社配合・飼料会社との連携強化による飼料改良 ・低リスク地域からの食肉の新規調達の検討
	家畜生育への 気温上昇影響	中	
	拠点における 災害リスクの高まり	小	<ul style="list-style-type: none"> ・洪水リスクに対する設備の強化 ・災害時の製品供給体制の強化 ・水ストレスリスク高拠点における水資源有効活用
	拠点における 水ストレスの高まり	小	
移行 リスク	炭素税導入による エネルギー費用の高まり	大	<ul style="list-style-type: none"> ・処理・製造工程でのエネルギー利用の効率化・燃料転換 ・再生可能エネルギーの利用拡大 ・低排出車両への転換・物流効率化による物流での排出削減
機会	環境志向消費の強まり	中	<ul style="list-style-type: none"> ・サステナビリティ価値の高い商品の開発 ・新たんぱく質を活用した商品開発 ・新たんぱく質の研究開発
	新たんぱく質市場の拡大	大	

a. 飼料価格の上昇・不安定化

(現在の状況)

今後、人口増による食糧需要の拡大、気候変動による穀物飼料の大幅な収量の増加が見込めないため、穀物飼料の需給ひっ迫が見込まれます。気候変動に伴う局所的な干ばつの発生頻度増が飼料穀物供給において大きな不安定要素となる可能性も指摘されています。その不安定化要素が顕在化した場合は、飼料価格の上昇が考えられ、当社グループにおける畜肉生産コストに大きな影響を及ぼす可能性があります。加えて、昨今の穀物輸出国の情勢の不安定化などにより、穀物価格が上昇、伴って飼料価格も上昇しています。このトレンドは今後も継続する可能性があるため、対策の検討をはじめています。

また、日本の飼料用トウモロコシの調達先は主に米国とブラジルであり、両国における水ストレスに関する分析結果から、ブラジルは現在・将来ともに低水準である一方、米国では主要飼料生産州において水ストレスの悪化が見込まれています。加えて、米国は牛肉・豚肉の主要な調達先でもあり、飼料穀物不作によって食肉供給に影響が出る可能性もあります。これらの環境変化は、飼料調達コストやグループ外からの畜肉調達コストに長期的なリスクをもたらす可能性があると考えられます。

(対応の状況)

当社グループでは、穀物飼料価格高騰への対策として過去から飼料要求率（家畜の増体重量当たりの必要飼料量）の改善に取り組んでおり、技術開発を進めることで、飼料コストの削減を進めています。今後も飼料要求率改善の取り組みを継続してまいります。さらに、輸入する飼料穀物の不足や高騰の際に安定的に飼料調達を行うため、飼料会社を巻き込んで対策を進めております。具体的には、玄米など国産原料を活用した独自配合飼料の共同開発などを通じて、国産原料の利用拡大に向けた給餌を行うことで、安定的に飼料を調達する施策の検証をしております。

また、グループ外からの畜肉調達におけるコスト上昇や不足の影響にも対応するため、気候変動を考慮した畜肉調達先の検討に取り組み、安定した供給を維持するため、同じ国や地域でも新たな取引先を開拓して調達先を拡大し、より安定的な畜肉調達網の構築を進めております。

b. 家畜生育への気温上昇影響

(現在の状況)

家畜の生育には気温や湿度などの環境が大きく影響します。当社グループの生産飼育拠点が存在する日本、豪州、トルコにおいて、分析を行った結果、気候変動による気温上昇に伴い、一日あたり増体量が数パーセント悪化する可能性があることから肥育における緩和策を実施しております。

また、気温の上昇は、グループ外からの畜肉調達コストについても長期的リスクの可能性となることについてはこれまで通りと考えております。

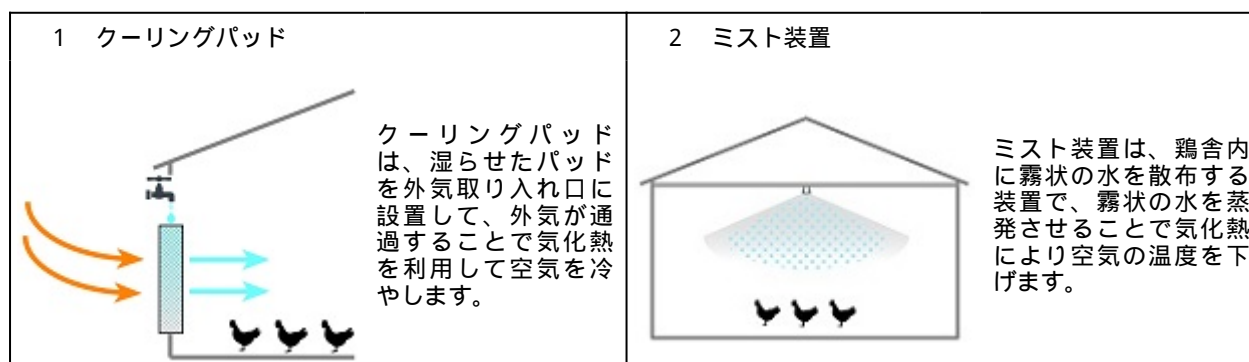
(対応の状況)

当社グループの農場のうち、国内の養豚・養鶏農場（日本クリーンファーム㈱（旧インターファーム㈱）・日本ホワイトファーム㈱）と海外のトルコの養鶏農場（Ege-Tav Ege Tarım Hayvancılık YatırımTicaret ve Sanayi Anonim Şirket）は夏場の気温上昇により、リスクの顕在化が想定されます。そのため一部の事業所に冷却設備を導入し、リスクの軽減を図っております。加えて、豪州の農場では、牛を日差し・紫外線から守るサンシェードを設置し暑熱対策を継続的に行っております。引き続き、生産効率の向上に向けた対応を進めてまいります。

(事例)

養鶏時の暑熱対策として、トルコの鶏舎においては全てクーリングパッド（ 1 ）、国内の鶏舎においてはそれぞれが所在する地域の特性に合わせて対策を展開しています。例えば、宮崎県と新潟県に所在する鶏舎についてはすべてクーリングパッドまたはミスト装置（ 2 ）を設置、北海道については設置予定の鶏舎のうち約67%に装置が設置されており、残りの鶏舎についても、設置を進めるとともに、その効果を検証していく予定です。一方、青森県では夏場の湿度が高く、主な鶏舎構造であるセミウィンドレス鶏舎（半無窓鶏舎）においては、ミスト装置を使用した場合鶏舎の湿度が上がってしまい、鶏の生育への影響が予測されます。そのため東北地方では遮熱対策として窓開放の上、送風装置を使用しております。

今後については、更に換気や飼育管理などの改善を行うとともに、暑熱環境下での生産成績を上げるための技術開発の検討を進めてまいります。



c. 拠点における災害リスクの高まり

(現在の状況)

気候変動に伴い異常気象が増加する中、激甚災害のリスクが高まると言われています。当社グループでは、農場、処理・製造工場、物流センターの合計226拠点（国内206拠点・海外20拠点）のうち、国内6拠点および海外7拠点が洪水高リスクの地域に位置していることを確認しました。

2022年度は新たに高潮に関するリスクについて確認した結果、国内2拠点および海外3拠点が高リスクの地域に位置していることが判明しました。

なお、評価においては、国内拠点についてはハザードマップを、海外拠点についてはWorld Resources InstituteのAqueductを参照しています。

(対応の状況)

洪水高リスクの地域に位置している国内6拠点および海外7拠点については、2022年度に実施した分析並びに現地へのヒアリングの結果、引き続き洪水による影響は軽微と判断されました。また、国内の水害に対するの保険を付保することで対応していると2021年度に評価したものの、一部で十分にカバーできない可能性が判明しました。対応について改めて検討します。

また、高潮への対応については、国内の2拠点は被災時に他の製造拠点から主要製品が供給できることを確認しており、大きなリスクにはならないことが確認できました。海外の3拠点中2拠点は高潮に加えて洪水のリスクはあるものの過去の災害状況及び浸水対策等により、影響は軽微と判断しています。他の1拠点は豪州の処理工場です。豪州は3か所ある処理工場の所在地を分散させて配置しており、万が一自然災害による影響を受けた場合の事業影響は軽微と判断しています。洪水、高潮については、リスクとしては軽微と見込まれますが、今後もリスクモニタリングを継続します。

対応状況について、下表に記載しています。

	国や地域	拠点数	高リスク地域拠点数	対応状況	リスク評価
洪水リスク	国内	206	6	・主要製品の供給体制を含めたBCPの見直し ・水害に対する付保については拠点により十分にカバーできない可能性があるため対応方法を検討中	軽微
	海外	20	7	・設備の床上げ等対策を実施済（3拠点） ・工業団地で対策が実施されている（1拠点） ・現地でのヒアリング及び過去の災害状況から発生可能性は低い（3拠点）	軽微
高潮リスク	国内	206	2	・主要製品の供給体制を含めたBCPの見直し	軽微
	海外	20	3	・洪水リスクの高い拠点と同じ拠点、過去の災害状況や浸水対策実施済みにより軽微（2拠点） ・豪州の処理工場3拠点の所在地が分散しているため、一部が被災しても事業影響は軽微	軽微

d. 拠点における水ストレスの高まり

(現在の状況)

World Resources InstituteのAqueductのWater Stress指標を用いて、グループ内の農場、処理・製造工場、物流センターの合計226拠点（国内206拠点、海外20拠点）について、水ストレスの初期評価を実施しています。

(対応の状況)

初期評価の結果、国内拠点については、いずれの拠点も水ストレスによる影響が大きくなる可能性は低いと評価されました。一方、海外拠点については、2 上昇シナリオでは8 拠点、4 上昇シナリオでは9 拠点が、高い水ストレスを受ける可能性があることが判明していますが、いずれも影響は軽微と確認しています。2022年度に改めて状況を確認したところ変化はありませんでした。

水ストレスについては、マテリアリティとして特定した「持続可能な地球環境への貢献」に基づく目標設定を海外にも範囲を広げ水使用量削減の取り組み、水資源の有効活用に努めています。

水ストレスに関するリスクは、今後も継続的にモニタリングを行います。また、中長期環境目標の達成に向けて、取り組みを継続します。

地域	拠点数	高リスク地域 拠点数	対応状況	リスク 評価
国内	206	0	-	軽微
海外	20	8 (2 シナリオ) 9 (4 シナリオ)	操業規模の観点から影響は軽微 (4 拠点) 過去の水ストレスによる事業影響や現地ヒアリングによりリスクは軽微と判断 (5 拠点)	軽微

e. 炭素税によるコスト増

(現在の状況)

化石燃料由来のCO₂排出に対する炭素税の導入が事業に与えるインパクトを算出しました。グループ事業所からのCO₂排出量について、2021年度の排出量での計算と2030年度の削減目標が達成された場合を比較しました。炭素税価格についてはIEAのWorld Energy Outlook 2021のNet Zero by 2050シナリオ（1.5 目標相当）に則り2030年度はUSD130/t-CO₂、2050年度はUSD250/t-CO₂として算出いたしました。

その結果、1.5 シナリオにおいて導入が進む炭素税は、事業に大きなインパクトを与える可能性が特定されました。また、先進国における現行の炭素税制を考慮した上で、今回の評価では化石燃料由来のCO₂排出のみを対象としております。しかしながら、中長期的には家畜由来の排出に対しても炭素税導入の可能性があり、削減施策の検討を進めてまいります。

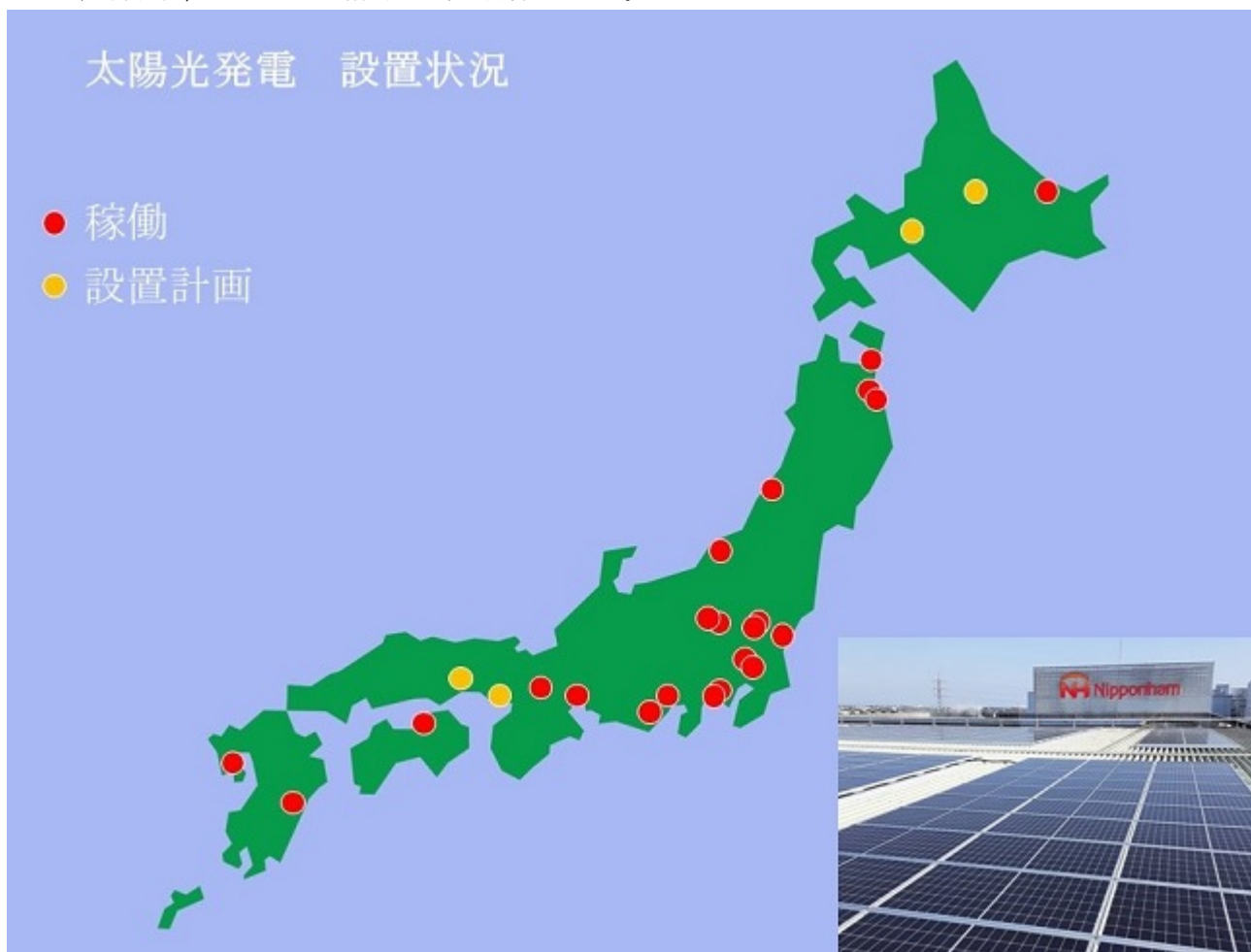
また、国際情勢の影響により、化石燃料の高騰が続いています。この状況が2030年まで続いた場合、国内の電気料金が2022年と比べて年間約10～20億円程度の影響を受ける可能性があります。

シナリオ	項目	2030年	2050年
2021年時点排出量前提	炭素税インパクト (億円) *	107	206
	排出量 (千t-CO ₂)	633	633
	炭素税額 (USD/t-CO ₂)	130	250
2030年削減目標達成前提 (2030年以降は横引き)	炭素税インパクト (億円) *	68	132
	排出量 (千t-CO ₂)	405	405
	炭素税額 (USD/t-CO ₂)	130	250

(注) 1 「*」については1USD=130円で算出しております。

(対応の状況)

化石燃料由来のCO₂排出の削減に取り組むため、当社グループは老朽化設備の更新を含めた省エネ機器の導入や再生可能エネルギーの利用拡大を進めております。例えば自社敷地等における太陽光パネルの設置や、製造工程から発生するバイオマス資源の活用にも力を入れており、豪州では排水由来のバイオガスプラントが稼働しております。国内では、加工食品事業で使用済みのフライ油や排水中の油分を回収したものを燃料として活用する廃油ボイラーにより、年間約2,600 tのCO₂削減の効果が期待されます。



太陽光発電については2023年4月時点で国内24拠点に設置され、年間の発電量はおよそ6,400 MWhと見込まれます。さらに、北海道南幌町には年間約3,000 MWhの発電量を有する太陽光発電施設の設置を計画し、そこで発電した電力はグループの養豚施設に供給する予定です。加えて北海道旭川市にもおよそ1,100 MWhの太陽光発電施設の設置を計画しています。また、当社グループは2023年度より、一定金額以上の設備導入・更新時にインターナルカーボンプライシング(I C P)の考え方を取り入れています。

取り組み	設置拠点数	CO ₂ 削減量
太陽光発電	稼働24拠点 (6,400 MWh)	2,400 t-CO ₂
	稼働計画 5 拠点 (5,500MWh)	2,000 t-CO ₂
廃油ボイラー	6 拠点	2,600 t-CO ₂

家畜由来の温室効果ガス排出削減についても具体的な施策を推進中です。豪州牛事業では、飼料への添加物配合による消化管内発酵メタン抑制の検証とともに、牛の肥育や肉質への影響についての検証を進めております。また国内の養豚事業では排せつ物・排水処理から発生するバイオガスのエネルギー利用を行っております。さらに、家畜由来のメタン排出量抑制につながる研究については北海道大学、大阪大学、徳島大学とそれぞれ連携して進めております。

連携先	研究テーマ
北海道大学	ウシルーメンにおけるメタン発生抑制法の開発
大阪大学	メタンに対する特異的吸着能を保有する多孔質有機塩の研究
徳島大学	ブタにおける温室効果ガス排出に関する研究

f. 環境志向消費の強まり

(現在の状況)

脱炭素が進む社会では、気候変動への関心が高まり、環境対応が進む企業や商品が選ばれやすくなることが予想されます。当社グループは、サステナビリティ価値を実現し、消費者に伝えることがますます重要になると認識しています。

このため、グループ全体で持続可能な社会の実現に向けた取り組みを推進し、サステナブルな商品・サービスを提供することを目指しております。さらに、消費者の期待に応えるため、持続可能性に配慮したパッケージングや、環境負荷の低い商品開発なども積極的に取り組んでいます。

(対応の状況)

当社グループでは、パッケージの使用量が大きい主力ブランドを中心に取り組みを継続して実施しています。2021年度には「シャウエッセン®」の包装形態を巾着タイプからエコ・ピロタイプへ変更、さらに2022年度には中華名菜®群のノントレイ化を実施しました。これにより、プラスチック使用量を削減することで、およそ4,380 tのCO2排出量を削減できると想定しています。このほか、「豊潤®」などのウインナー商品のエコ・ピロタイプへ切り替え、「イーセイ スキル」シリーズの容器をプラスチックから紙へ変更、その他の製品についても包装サイズの見直しやプラスチックトレイの縮小、紙トレイへの変更など、プラスチック使用量の削減を通して、CO2排出量の削減に継続して取り組んでいきます。

また、原料の一部にバイオマス素材を使用したプラスチックの利用について、加工食品の包材での一部使用に加え、鶏肉「桜姫®」の包材の一部にも使用を拡大しています。

加えて、「あじわいレンジ」シリーズなどの食品ロス削減につながる常温長期保存商品についても「中期経営計画2023」における注力領域として取り組みを強化しています。これらの取り組みの拡大を進めるとともに、今後はサステナビリティ価値のより明確な商品開発に取り組めます。



中華名菜®
 包装からトレイをなくし、包装資材重量を約19%削減()
 自社調べ 2021年度 中華名菜 酢豚・八宝菜・青椒肉絲・回鍋肉の出荷数量に基づき算出。



豊潤®
 エコピロタイプへの変更でプラスチック使用料 22% 削減()
 従来品との比較



イーセイ・スキル
 紙容器への変更によりプラスチック使用料 94.1%削減()
 従来品との比較



桜姫
 包材の一部にバイオマス素材を使用

g. 新たんぱく質市場の拡大

(現在の状況)

将来的には世界人口増によるたんぱく質需要の増大を背景に、畜肉市場に加えて新たんぱく質を含め市場の拡大が見込まれます。特に、脱炭素社会への移行に伴う消費者意識の変化や技術革新等も背景となり、新たんぱく質市場は大きな成長が予想されます。外部機関が公開している新たんぱく質の将来市場規模の推計値には幅がありますが、脱炭素への移行が進むシナリオにおいては、グローバルで数十兆円超規模の市場が見込まれており、中長期的に大きな事業機会が生まれることが予想されることから、引き続き研究開発に取り組んでおります。

(対応の状況)

当社グループは、すでに植物由来商品である「ナチュミート」シリーズをコンシューマ向け、外食・流通企業向け双方で展開し、国内での販売を進めています。また、日本発のPBF(Plant-Based Food)として海外にも販売しています。

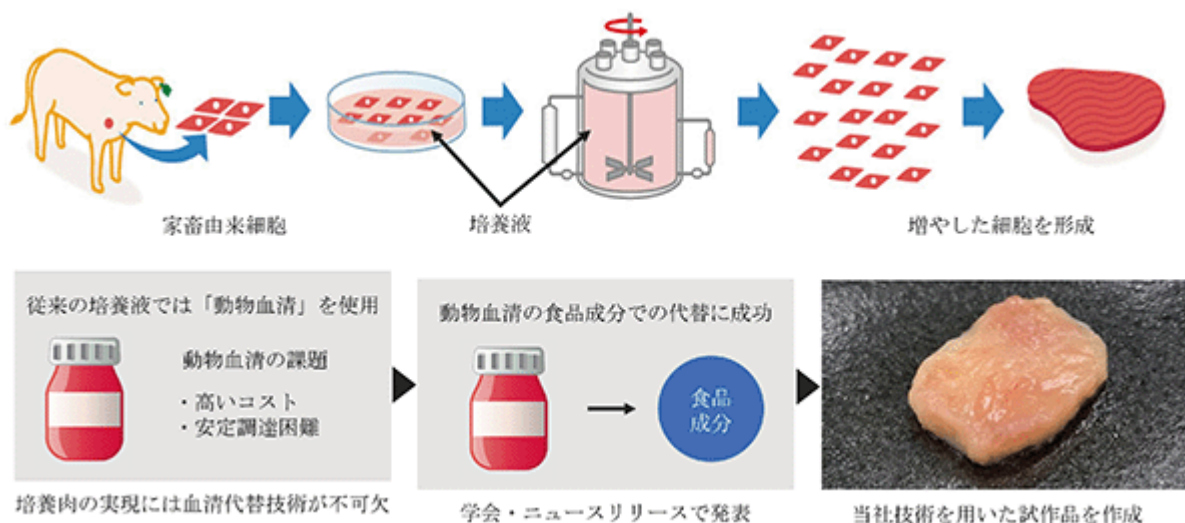
新たんぱく質については畜肉の代替だけではなく、水産資源の枯渇などを踏まえ、水産物代替品の開発も進めており、国内でフィッシュフライを外食産業向けおよびコンシューマ向けに販売をしています。また、昨今の海外からの原料調達の状況を踏まえ、国産素材を活用した製品の研究・開発も進めています。当社グループは2030年度の植物由来たんぱく質製品の売上高100億円を目標に開発・拡販を進めています。



当社グループは植物由来たんぱく質に限らず、多様なたんぱく質の活用を視野に研究開発を進めています。家畜由来の細胞を大量に増やして食品とする細胞性食品(培養肉)に関しては、インテグリカルチャー(株)との共同研究を行っております。また、コストの高い動物血清を使用しない、食品を主成分とした培養液を使用し、これまでより安価に細胞を培養する方法の開発など、将来の商品化に向けた研究を進めております。さらに、微生物由来も含めた新たんぱく質の食品への応用の可能性も検証を進めております。

畜肉由来のたんぱく質を基盤に新たんぱく質を含めたたんぱく質の可能性を広げ、安定供給と多様な食の選択肢を提供してまいります。

<培養肉のイメージ>



(3) 人的資本

当社グループは企業理念に「わが社は、従業員が真の幸せと生きがいを求める場として存在する」と掲げており、企業価値最大化に向けて重要な原動力である人財を「人的資本」と捉え、その価値を最大化するための「人財戦略」を策定しております。

また、経営戦略や事業戦略とも連動させていくことにより、「個人・組織の成長（人的成長）」と「グループの成長（企業価値向上）」との両立を目指しています。

その実現に向けた柱となるのは、「個の成長」、「組織の成長」、「ダイバーシティ・エクイティ&インクルージョン」であり、それぞれの求める成果に紐づく取り組みを人的資本投資として推進しております。



戦略

a. 人財育成方針

多様な価値観や経験・知が交わることによる新たな気付きや発想を重視し、組織における人財の多様性を高める取り組みや多様な人財の交流機会創出を推進してまいります。

「キャリアの考え方」については、「会社から提供されるもの」から「個人と会社と一緒にすり合わせて築くもの」へシフトし、キャリア自律を目指して従業員自らがキャリアを描き成長していくことを支援しております。

「挑戦」については、各々のやりがいや成長につながる機会であると同時に、組織や会社全体の価値創造につながる重要なマインド・行動として捉え、様々な機会や仕組みで、「挑戦」の奨励・促進を進めております。

b. 社内環境整備方針

心理的安全性実感の下、多様な価値観が尊重され一人ひとりが生き生きと活躍できる環境を提供し、ダイバーシティ・エクイティ&インクルージョンの実現をめざしていきます。

多様なキャリア・働き方が選択できるような、働き方改革・学び方改革、両立支援の取り組みを進めていくと同時に、多様な個・経験・スキルが活かされ、共に成長できる場の実現にも取り組んでまいります。

また、健康経営の推進にも力をいれてまいります。

指標と目標

指標	2022年度実績	2030年度目標
女性管理職比率	9.8%	20.0%以上
障がい者雇用率	2.6%	2.3%以上 *
総労働時間	1,970時間	1,870時間
時間外労働時間	226時間	200時間
健康診断再検査実施率	81.0%	100%
喫煙率	23.6%	12.0%
ストレスチェック受検率	97.9%	100%

(注) 1 当社日本ハム(株)の実績と目標であります。

2 *につきましては、法律の改正に伴い目標を随時変更する可能性があります。

3 【事業等のリスク】

有価証券報告書に記載した事業の状況、経理の状況等に関する事項のうち、経営者が連結会社の財政状態、経営成績及びキャッシュ・フローの状況に重要な影響を与える可能性があると認識している主要なリスクは、以下のとおりであります。

なお、本項においては将来に関する事項が含まれておりますが、当該事項は、特段の断りがない限り当連結会計年度末現在において当社グループが判断したものであります。

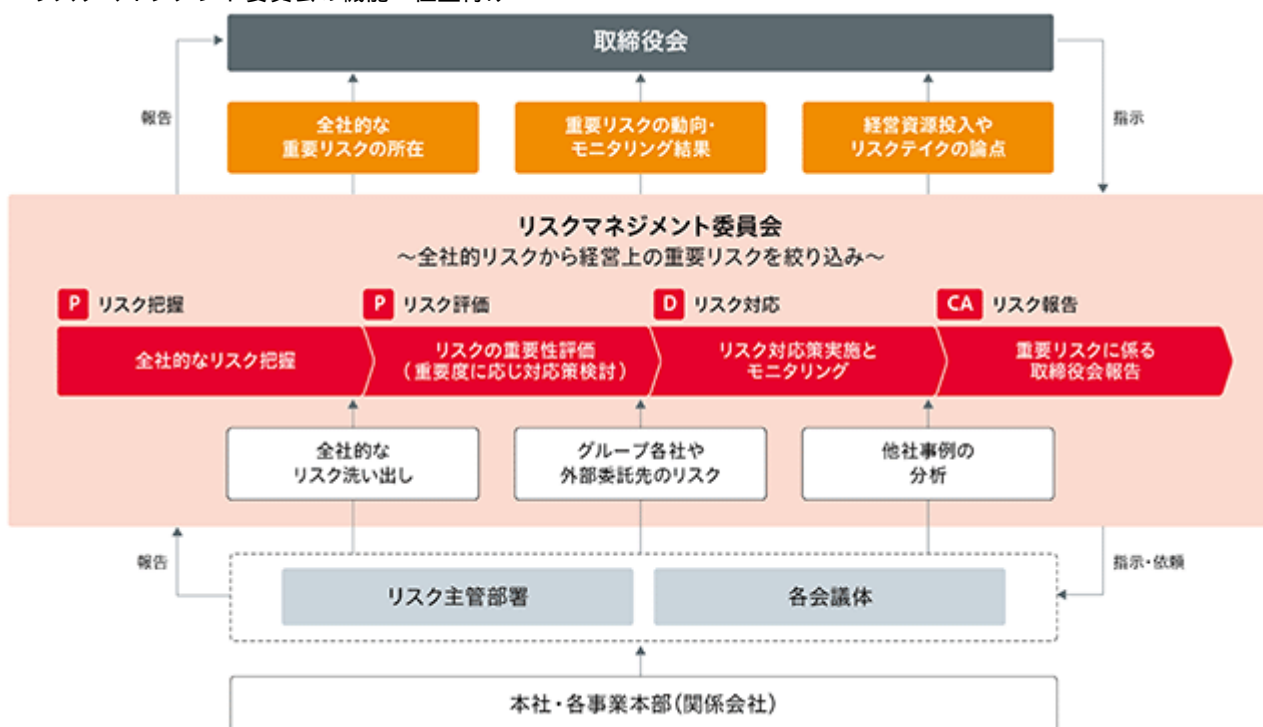
(1) リスクマネジメントに関する体制

当社は、リスクマネジメントに関する基本方針や管理体制の概要を定める「リスクマネジメント規程」に基づき、代表取締役社長を最高責任者とするリスクマネジメント体制を採用しております。

代表取締役社長により設置される「リスクマネジメント委員会」では、全社的なリスクを一元的にカバーしており、各種リスクの識別、評価、重点リスクの特定および対応方針の検討に努めております。同委員会の方針を踏まえ、各事業部門および各部署は自らの事業領域や職掌に関するリスクの統制活動を実施しており、これらの結果は同委員会を通じて取締役会に報告されます。取締役会では、同委員会で検討した当社グループの経営活動に大きな影響を及ぼす可能性のある重要なリスクについて対応方法の検討を行っております。また、重大なリスクの顕在化を認識した際には、想定される影響度に応じた対策機関を組成し、迅速かつ適切な対応に努めております。

なお、日常的な事業活動から生じる商品市況リスクへの対処は各事業部門、財務リスクへの対処は経理財務部および関係する各事業部門が実施しております。

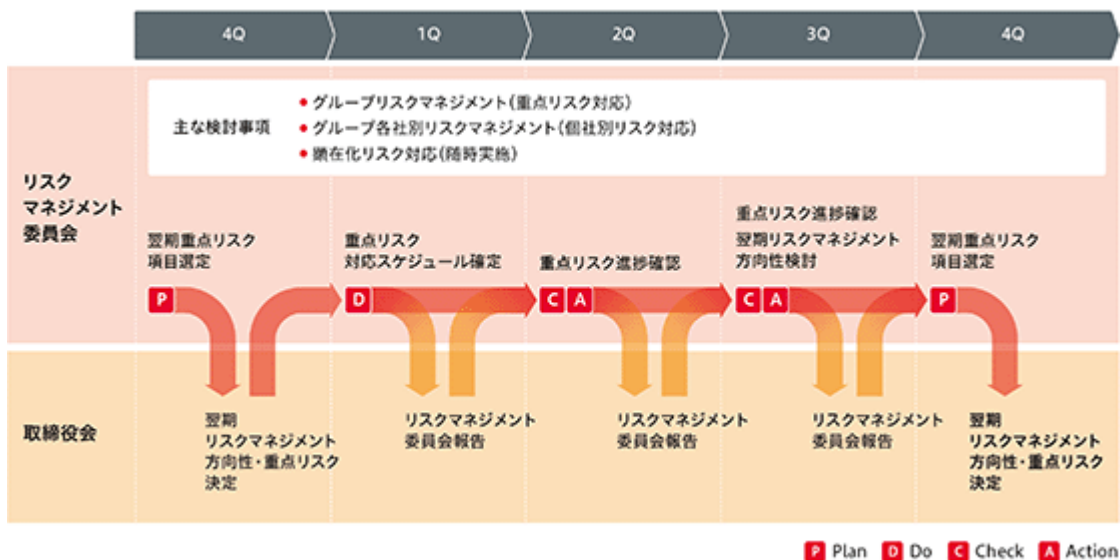
リスクマネジメント委員会の機能・位置付け



(2) 事業遂行上のリスク

リスクマネジメント年間スケジュール

当社では、リスクマネジメント委員会においてグループで対応すべき重点リスクを特定し、優先順位をつけ年間を通じてリスク対応を行っております。



グループを取り巻くリスク全般から大きな影響を及ぼす可能性があるリスクを抽出しプロットしたリスクマップを掲載します(下図)。

当社グループで取り組む重点リスクを特定する際には、本リスクマップや社会状況、当社グループの状況を勘案し決定します。その他、グループ各社別のリスクマネジメントの状況を監督し、適時顕在化してきたリスクをリスクマネジメント委員会で取り上げ、必要に応じてグループ全体でリスク対応を実施します。

なお、リスクマップ中のリスク項目について、以下に記載しますが、これらは、当連結会計年度末現在の状況に基づき、当社グループにて判断したものになります。



リスク項目	ライフスタイル・価値観の変化
発生可能性 中	影響度 小
リスク内容	
<p>ライフスタイルや価値観の変化に伴い、食においても多様な対応が求められております。食物アレルギー、グルテンフリー、減塩及び低糖質などの健康志向、ヴィーガン、ハラール及びオーガニックなどの価値観の浸透、リモートワークでの新たな食スタイルなど、ニーズがますます多様化し、細分化しております。多種多様なニーズに応え続けることで、品目拡大により生産性が低下する、目まぐるしいニーズの変化に追いつけない等のリスクがあります。その場合、当社グループの業績及び財政状態が影響を受ける可能性があります。</p>	
リスク対応	
<p>景気変動、世界情勢及び地球温暖化など、ライフスタイルや価値観に影響を及ぼす要因は幅広く、価値観の多様化は今後も続くと予測されます。当社は、お客様とのコミュニケーションを担当する部署、多様な食生活を分析し、商品提案につなげる部署、新たな代替たんぱくを研究開発する部署、各事業本部のマーケティング担当部署などが連携し、お客様のニーズを把握し対応する体制を確立しております。今後は、食物アレルギー関連商品の拡充及び啓発、植物由来のたんぱく質商品の拡充拡販、代替肉の技術開発など、付加価値のある商品やサービスの提供によって収益化を図ってまいります。また、国内にとどまらず、海外のニーズにも合わせて商品を提供してまいります。</p>	

リスク項目	世界人口増加による食糧需給の変化
発生可能性 中	影響度 大
リスク内容	
<p>世界人口は、今後も開発途上国を中心に増加することが見込まれております。世界の穀物等の需要は、人口増加や食生活の多様化、経済成長に伴い、食用の需要が増加するとともに、多くの穀物等を飼料とする肉類の需要も大幅に増加することが見込まれており、将来の食糧不足が問題になっております。このリスクは、食のインフラを担う当社グループの安定調達・安定供給に将来的に大きな影響を及ぼす可能性があります。</p>	
リスク対応	
<p>このリスクは、世界の人口動態や食需要の変化など、当社グループにとって制御不能な要因が大きいため、中期経営計画策定時の環境分析において、将来的な人口動態、食肉需要予測などを調査し、事業戦略立案の基礎資料としております。</p> <p>畜肉および食糧需要の拡大への対応は、当社グループが事業を通して取り組む社会課題であり、畜肉生産における生産性向上、商品及び原材料調達地域・ルートの分散化、仕入先（サプライヤー）の開拓を通じた安定調達・供給体制の構築に取り組んでおります。また、たんぱく質の安定調達・供給への施策として、植物性たんぱく質商品の開発と新たなたんぱく質の研究・開発にも取り組んでおりますが、当該リスクを完全に回避できる保証はありません。</p>	

リスク項目	原材料価格の高騰・原料調達難
発生可能性 中	影響度 大
リスク内容	
<p>当社グループは食肉及び食肉関連加工品を中心に取り扱いっており、販売用食肉はもとより、ハム・ソーセージ、加工食品等の原材料にも食肉を使用しているため、畜産物の相場変動によるリスクがあります。これらの食肉を供給する国内及び海外の生産飼育事業においては、商品市況はもちろん、飼料価格や原油価格の変動にも影響を受けることとなります。加えて、当社グループが取り扱う乳製品及び加工食品副原料（小麦、水産物等）についても、商品市況や原材料の価格変動リスクがあります。また、家畜の疾病（BSE、鳥インフルエンザ、口蹄疫、豚流行性下痢、豚熱、アフリカ豚熱等）の発生やセーフガード（緊急輸入制限措置）が発動された場合等には、畜産市場全体並びに当社グループの業績及び財政状態が影響を受ける可能性があります。</p>	
リスク対応	
<p>これらのリスクは、世界的な需給動向や景気の変動など、当社グループにとって制御不能な要因が大きく、正負両面において常時顕在化していきます。想定を超える負の影響を可能な限り軽減するため、商品、原材料及び飼料の調達ルート分散化、高付加価値商品の開発やブランド化等に努めており、商品需要の変動を見越した安定的な原材料の確保、生産飼育事業における防疫体制の強化と生産性の向上、食肉の適正在庫水準の維持等にも取り組んでおりますが、当該リスクを完全に回避できる保証はありません。</p>	

リスク項目	人財不足
発生可能性 高	影響度 中
リスク内容	
<p>生産年齢人口の減少、労働観や生活スタイルの多様化、人財流動性の高まり等を受け、企業の人財確保はますます難しくなっております。優秀で多様な人財の獲得、育成、定着は、新たな価値創造やイノベーションに必要不可欠であり、計画どおりに進まない場合は、当社グループの業績及び財政状態が影響を受ける可能性があります。</p>	
リスク対応	
<p>当社グループでは、「求められる人財像」としてあるべき姿を示し、人事施策の根幹に据えております。具体的には、新卒採用およびキャリア採用による優秀な人財の獲得、体系的な教育プログラムやサクセッションプランによる育成、キャリア面談等による人財定着に取り組んでおります。また、時代に即した柔軟な働き方や誰もが働きやすい職場環境づくりも推進しておりますが、当該リスクを完全に回避できる保証はありません。</p>	

リスク項目	商品の品質事故（健康危害発生）
発生可能性 中	影響度 中
リスク内容	
<p>当社グループは、食肉及び食肉関連加工品を始め、乳製品及び水産製品など幅広い食品を取り扱っており、異物混入や不適切な表示等に起因する商品の品質や安全性の毀損、また、食品衛生法等関連法令への未対応等による回収費用や損害賠償、事業活動の制約などが生じ、当社グループの業績及び財政状態が影響を受ける可能性があります。</p>	
リスク対応	
<p>こうしたリスクを可能な限り予防及び軽減することを目的とし、当社グループ全体で品質保証体制を構築し、表示・規格の法令への適合を審査、国内外の製造工場等を監査、有害微生物や残留動物用医薬品等を検査、そして品質保証教育を継続的に実施しております。また、製造工場では食品安全に関する第三者認証を取得し、食品安全の取組みの向上を図っております。また、時代の変化や要請に合わせて次のステージに進むため、当事業年度において品質方針を改定しております。お客様に安全でより良い品質の商品・サービスをお届けするため、新たな品質方針のもとで取組みを推進してまいります。</p> <p>万が一当社グループが提供する商品等に問題が生じた場合は、速やかな情報開示と拡大防止策の徹底を行い、お客様の安全を第一に考えた対応と、レピュテーションリスクの軽減を図ります。しかしながら、これらの取組みを超えた事象や、食の安全を脅かすような社会全般にわたる問題が発生した場合など、当該リスクが顕在化する可能性の程度、時期及び影響度を予見することは困難であり、完全に回避できる保証はありません。</p>	

リスク項目	大規模自然災害、感染症
発生可能性 中	影響度 大
リスク内容	
<p>当社グループは、生産・製造・物流・販売・研究開発等の拠点を国内外に置き、グローバルに事業活動を展開しております。地震、火災、気候変動に伴う大規模自然災害や新型コロナウイルスのような大規模感染症が発生した場合、設備が損害を受けたり要員確保に支障をきたしたりすることにより、操業停止や生産及び出荷の遅延、販売活動の制約などが生じ、当社グループの業績及び財政状態が影響を受ける可能性があります。</p>	
リスク対応	
<p>当社グループは、定期的に防災マニュアルとBCPマニュアルを整備・改編し、危機的な状況下に置かれた場合にも、従業員の安全を最優先とし、重要な業務が継続できるように対策を講じております。</p> <p>現行のBCPでは、大規模自然災害やパンデミック、海外有事を主に想定しております。事業に大きな影響を及ぼすシナリオを策定し、優先業務選定による初動対応を整備し、確実な事業復旧施策につなげる体制を構築しております。しかしながら、これらの取組みを超えた事象が発生した場合など、当該リスクが顕在化する可能性の程度、時期及び影響度を予見することは困難であり、完全に回避できる保証はありません。</p>	

リスク項目	カントリーリスク
発生可能性 低	影響度 大
リスク内容	
<p>当社グループ海外進出国では、異常気象による自然災害、感染症の発生、地政学的な緊張の高まりや経済環境の激変など、事業継続が危ぶまれるようなリスクが想定されます。また、海外進出国や輸出入対象国における急激な法制度の変更が生じた場合には当社グループの業績及び財政状態が影響を受ける可能性があります。</p>	
リスク対応	
<p>海外有事発生の際には、従業員の安全を優先した上で、事業継続判断にまで及ぶ初動対応について取りまとめております。また、海外進出国や輸出入対象国での法制度の急激な変化があった場合には、所在国のグループ会社及び当社において速やかに情報収集及び対策を検討実行してまいります。当該リスクを完全に回避できる保証はありません。</p>	

リスク項目	家畜の疾病
発生可能性 中	影響度 大
リスク内容	
<p>当社グループでは、国内外において家畜の生産や調達を実施しており、家畜の疾病（BSE、鳥インフルエンザ、口蹄疫、豚流行性下痢、豚熱、アフリカ豚熱等）が発生した場合には、当社グループの食肉事業並びに加工事業の業績及び財政状態が影響を受ける可能性があります。</p>	
リスク対応	
<p>当社グループは、生産飼育事業における防疫体制の強化に努めておりますが、制御不能な要因が大きく、当該リスクを完全に回避できる保証はありません。また、国内外からの調達については、想定を超える負の影響を可能な限り軽減するため、仕入先の地域を分散し調達ルートが多様性確保に努めております。国内外で家畜の疾病が発生し、輸入原料の調達が困難になった場合には国産原料で補い、国産原料の調達が困難になった場合には輸入原料での代替に努めております。</p>	

リスク項目	為替リスク
発生可能性 中	影響度 中
リスク内容	
<p>当社グループが行う外貨建取引から生ずる費用・収益及び外貨建債権・債務の円換算額は、為替相場の変動の影響を受ける場合があり、正負両面において常時顕在化していきます。また、外貨建で作成されている海外連結子会社の財務諸表を円貨に換算する際の換算差額によって、連結財務諸表の親会社の所有者に帰属する持分が在外営業活動体の換算差額を通じて変動するリスクがあり、その他の包括利益を通じて当社グループの業績及び財政状態が影響を受ける可能性があります。</p>	
リスク対応	
<p>当社グループはこれらの外貨建取引にかかわるリスクヘッジを行うための「為替リスク管理規程」を定め、為替相場を継続的に監視し、為替相場の変動リスクを定期的に評価しております。先物外国為替契約など、デリバティブを用いた全てのヘッジ取引は、当該「為替リスク管理規程」、取引権限及び取引限度額を定めた社内規程に基づいて行っております。</p> <p>為替相場の変動により外貨建取引から発生する将来のキャッシュ・フローが変動するリスクを軽減するため、先物外国為替契約などのデリバティブを用いたヘッジ取引を利用しておりますが、当該リスクを完全に回避できる保証はありません。また、当該リスクを軽減するためのヘッジ取引についても、想定した範囲を超えて為替相場が変動した場合には、機会損失等の別のリスクが発生する可能性があります。</p>	

リスク項目	資金調達及び金利変動
発生可能性 中	影響度 小
リスク内容	
<p>当社グループは、必要資金の大部分を外部からの借入金等の有利子負債により調達しております。2023年3月末時点での有利子負債額約2,421億円の大部分は固定金利であり、金利上昇による直接的な影響については当面軽微であると判断されますが、将来的な金利上昇局面においては資金調達における利息負担の増加により、当社グループの業績及び財政状態が影響を受ける可能性があります。</p>	
リスク対応	
<p>当社グループは、調達コストとリスク分散の観点から、直接金融と間接金融を組み合わせ、長期と短期のバランスを勘案しながら、低コストかつ安定的な資金を確保するよう努めております。また、調達環境の急変時に当面の運転資金を確保できるよう、コミットメントラインを設定しております。併せて、グループ全体の資金効率の向上と金融費用の削減を目的として、日本国内においてCMS（キャッシュ・マネジメント・システム）を導入しており、海外への展開も検討しております。</p> <p>しかしながら、金融危機の発生などにより、想定を超えて調達環境が悪化した場合、当該リスクを完全に回避できる保証はありません。</p>	

リスク項目	非流動資産の減損リスク
発生可能性 低	影響度 大
リスク内容	
<p>当社グループが保有する非流動資産の価値が収益性の低下や経済情勢等の変化により下落した場合には、必要な減損処理を実施することになります。2023年3月末時点における有形固定資産、使用権資産、無形資産及びのれん及びその他の非流動資産に含まれる投資不動産の帳簿価額の合計は約4,276億円で、減損処理を実施した金額はその他の費用に計上され、当社グループの業績及び財政状態が影響を受ける可能性があります。</p>	
リスク対応	
<p>当社グループにおける一定額以上の投資案件については、定められた金額基準や重要性に応じた経営会議において前提条件や想定されるリスクの分析、収支計画の妥当性や回収可能性に関する審議を実施し、投資採算性の精度向上に努めております。</p> <p>投資実行後は、承認会議体に対する定期的な進捗報告が定められており、計画に対する下方乖離が大きい場合は改善施策に関する審議がなされ、その実行を通じて当該リスクの軽減に努めております。</p> <p>しかしながら、想定を超える事業環境の悪化や経済情勢等の変化が生じた場合、当該リスクを完全に回避できる保証はありません。</p>	

リスク項目	情報セキュリティ
発生可能性 中	影響度 大
リスク内容	
<p>当社グループは、事業を営む上において生産、販売、会計などの情報システムを利用しております。これらの情報システムは、地震その他の自然災害、機器の故障、高度なサイバー攻撃、その他セキュリティ上の問題等により個人情報や機密情報の漏洩、情報システムの一定期間の停止等が生じる可能性があります。この場合、業績及び財政状態が影響を受ける可能性があります。</p>	
リスク対応	
<p>情報セキュリティは経営に関する重大な課題と認識しており、グループ全体を対象にリスクを評価し、適切な情報セキュリティ対策を計画的に実施しておりますが、サイバー攻撃を含めた脅威を100%防ぐことは困難であり、当該リスクを完全に回避できる保証はありません。</p>	

リスク項目	人権リスク
発生可能性 中	影響度 中
リスク内容	
<p>当社グループは、事業及びサプライチェーン上における人権問題を重要なリスクと認識しております。事業及びサプライチェーン上において人権問題が発生し、適切に対応できなかった場合には、当社グループの社会的な信用が低下し、業績及び財政状態が影響を受ける可能性があります。</p>	
リスク対応	
<p>当社グループは、人権デューデリジェンスを実施し、労働災害（労働安全衛生）、ハラスメント及び長時間労働を重点リスクとして特定しております。グループ各社は、これらの重点リスクのうち最低1項目以上を選定し、予防活動に取り組んでおります。また、これらのリスクが顕在化した場合には、迅速な対処はもとより、優先的に再発防止に努めております。加えて、サステナブル調達の実施を通じたサプライヤーとのエンゲージメント強化も推進しております。</p> <p>こうした活動を通じて人権問題顕在化の予防に努めておりますが、想定を超える事態が発生した場合には、当該リスクを完全に回避できる保証はありません。</p>	

リスク項目	役職員の不正行為
発生可能性 低	影響度 中
リスク内容	
<p>当社グループは、透明性のある誠実な企業グループを目指し、コンプライアンス意識の徹底と定着に継続的に取り組んでおります。しかしながら、役職員個人による法令違反を含むコンプライアンス上の問題が発生した場合には、法令による処罰等や社会的制裁を受けることによりグループブランドの失墜を招き、当社グループの業績及び財政状態が影響を受ける可能性があります。</p>	
リスク対応	
<p>コンプライアンス問題については、代表取締役社長が指名する取締役、執行役員等で構成されるコンプライアンス委員会が当社グループ全体を統括し、当社コンプライアンス部が当社グループ全役職員のコンプライアンス意識を高める施策を継続的に行っております。また、国内外に内部通報窓口を整備し、適正な処理の仕組み及び通報者の保護に関する事項を定めることにより、不正行為等の早期発見と是正を図っております。</p> <p>贈賄防止については、国内では「ニッポンハムグループ行動基準（日本版）」、海外グループ各社は「ニッポンハムグループ海外ガバナンスポリシー」にて公務員への接待や贈答を禁止しております。</p>	

リスク項目	気候変動
発生可能性 低	影響度 大
リスク内容	
<p>干ばつや豪雨などの異常気象による生産・製造活動の停滞、事故・過失等による環境汚染やそれに対する原状復帰、損害賠償責任の発生、あるいは関係法令の改正による環境投資が大幅に増加する可能性があります。その場合、当社グループの業績及び財政状態が影響を受ける可能性があります。</p>	
リスク対応	
<p>当社グループは気候変動による飼料価格の上昇を重要なリスクと認識し、飼料要求率（家畜の増体重量当たりの必要飼料量）の向上や、飼料の自社配合、飼料会社との連携強化などを通じて影響緩和を図っております。</p> <p>詳しくは、「2 サステナビリティに関する考え方及び取組(2) 気候関連財務情報開示タスクフォース（TCFD）提言への取組み」をご覧ください。</p>	

4 【経営者による財政状態、経営成績及びキャッシュ・フローの状況の分析】

(1) 経営成績等の状況の概要

当連結会計年度における当社グループ(当社、連結子会社及び持分法適用会社)の財政状態、経営成績及びキャッシュ・フロー(以下、「経営成績等」)の状況の概況は以下のとおりです。

財政状態及び経営成績の状況

当連結会計年度におけるわが国経済は、ウィズコロナの体制への移行が進められる中、景気に持ち直しの動きが見られました。一方で、世界的な金融引締め継続、物価上昇、コスト増に伴う人財不足や物流の滞りといった供給面での制約、金融市場の不安定化などの影響が見通しにくく、先行き不透明な状況が続きました。

当業界におきましては、継続する原材料価格の高騰やエネルギー価格の上昇及びこれらの影響による各種商品の値上げが家計を直撃したことにより、消費者の節約志向・低価格帯へのシフトが進みかつてない厳しい状況が続いております。

このような中、当社グループは、「2030年におけるありたい姿」として掲げたニッポンハムグループ「Vision2030」“たんぱく質を、もっと自由に。”の実現に向けて事業展開を推進してまいりました。

具体的には、事業環境の変化に対しては、販売価格への転嫁、商品の規格変更、節約志向に対応するためのより安価な調達先・商品の選別に取り組みました。また、ブランド商品の拡販、エネルギー価格の上昇を吸収するための節電対策や生産部門の効率化などにも注力しながら、引き続きお客様へ安全・安心で高品質な商品をお届けするため、生産、物流、営業体制の強化を図りました。

サステナビリティに関する取組みとしては、化石燃料由来のCO₂排出量削減・水使用量削減について海外における目標を設定しました。また、AIを用いた豚の健康や発情状況を判定するスマート養豚システム「PIG LAB0」の製品化を推進しました。

DX(デジタル・トランスフォーメーション)の推進については、2022年4月に会計システムを刷新しました。業務システムは、効果の最大化に向け計画の見直しを図りました。

加えて、サステナブルなビジネスモデルへの変革及びシナジー最大化のための事業戦略として「物流」「営業」のグループ内横断プロジェクトを推進しました。

経営体制については、「ニッポンハムグループ・コーポレートガバナンス基本方針」に沿って、その充実に努めました。

以上の結果、当連結会計年度の売上高は、主として食肉事業及び海外事業において食肉相場の高騰によって販売価格が上昇したことにより、対前年同期比9.4%増の1,259,792百万円となりました。事業利益は、原材料価格やエネルギー価格などの大幅な上昇分を全て吸収することができず、対前年同期比46.8%減の25,596百万円、税引前当期利益は事業利益の減少などの影響で対前年同期比57.2%減の22,162百万円、親会社の所有者に帰属する当期利益は対前年同期比65.4%減の16,637百万円となりました。

なお、当社は2023年1月31日開催の取締役会において、最適な事業ポートフォリオ構築に向け当社の連結子会社であるBreeders & Packers Uruguay S.A.(以下、「BPU」)の全株式を、Minerva S.A.に譲渡することを決議いたしました。これにより、当連結会計年度においては、BPUに関連する牛肉事業を非継続事業に分類するとともに、前連結会計年度についても、再表示し、当該非継続事業を区分して表示しております。

(注) 事業利益は、売上高から売上原価、販売費及び一般管理費を控除し、当社グループが定める為替差損益を加味するとともにIFRSへの調整及び非経常項目を除外して算出しております。

セグメントの概況は次のとおりです。

海外事業本部には、非継続事業に区分したBPUに関連する牛肉事業を含めております。

〔加工事業本部〕

加工事業本部全体においては、新型コロナウイルス感染症による外出自粛の緩和などにより業務用商品が伸びましたが、価格改定後の商品動向の変化からコンシューマ商品が減少し、売上げは前年を下回りました。また国際的な穀物や原油の相場上昇、円安の進行などによる想定を上回る原材料価格とエネルギー価格の上昇に伴い、厳しい収益環境となりました。

ハム・ソーセージ及びデリ商品事業においては、価格改定を実施したことで販売単価は上昇したものの、主力ブランド商品が想定以上に伸び悩みました。ハム・ソーセージ部門は、業務用商品が前年を上回りましたが、コンシューマ商品は主力の「シャウエッセン」でTVCMを導入し販促を強化したことで回復基調にあるものの、上期までの落込みをカバーできずに前年を下回りました。デリ商品部門は、業務用商品が外食チャネル向けで前年を上

回りましたが、コンシューマ商品は、主力のチルドベーカーリーがスナック需要の拡大から好調に推移したものの、「中華名菜」の回復が遅れ前年を下回りました。

エキス・一次加工品事業においては、エキス部門は、外出自粛の緩和に伴いラーメン店を中心とした外食チャンネル向けスープや、中食チャンネル向け業務用たれが好調に推移しました。一方、一次加工事業部門は、未加熱加工品の中食チャンネル向け販売が減少し前年を下回りました。

乳製品・水産事業においては、チーズ部門は、主力の業務用商品は外出自粛の緩和に伴い外食チャンネル向けの売上げが伸長し、前年を上回りました。また、ヨーグルト・乳酸菌飲料部門は、価格改定後の商品動向の変化によりコンシューマ商品の主力「バニラヨーグルト」の量販店チャンネル向けの売上げが減少しましたが、CVSチャンネル向けドリンクヨーグルトの伸長などにより、前年並みとなりました。

加工事業本部全体の利益につきましては、売上げ減少や原材料価格、エネルギー価格などの上昇に加え、DX構築に向けた先行費用が増加したことで減益となりました。

以上の結果、当期の加工事業本部の売上高は対前年同期比15.9%減の417,738百万円、事業利益は対前年同期比65.8%減の5,018百万円となりました。

〔食肉事業本部〕

国内事業においては、生産部門においてコスト低減に注力したものの、第3四半期連結累計期間から継続して飼料価格及びエネルギー価格の高止まりが影響し苦戦を強いられました。また、社外からの調達強化や生産性向上による数量確保に努めましたが、国産豚は拠点再編計画による自社処理量の減少、国産鶏では鳥インフルエンザ発生の影響により出荷量が減少しました。豚肉、鶏肉の相場が堅調に推移したことにより売上げは前年を上回りましたが、生産コスト増加が響き減益となりました。

輸入調達部門においては、主要国生産量が伸び悩む中、世界的な需要回復基調によって調達価格は高値が継続しました。外食向けの売上げは回復基調にあるものの、業界全体での国内在庫増加から価格転嫁が進みにくく、大幅な減益となりました。

販売部門においては、消費者の節約志向の高まりなどによる量販店の需要減少が続きましたが、国産鶏肉「桜姫」の20周年キャンペーンの実施などで販売量の維持に努めました。インバウンドの急回復、新型コロナウイルス感染症による行動制限緩和により外食チャンネルを中心に売上げが伸長した結果、売上げ・利益ともに前年を上回りました。

以上の結果、当期の食肉事業本部の売上高は対前年同期比9.8%増の750,109百万円、事業利益は対前年同期比18.2%減の29,082百万円となりました。

〔海外事業本部〕

アジア・欧州事業においては、加工品販売がベトナム・台湾で順調に推移したことに加え、トルコでの鶏肉販売も高値を維持したことにより、売上げは前年を上回りました。利益につきましては、タイにおける加工品原料高、トルコにおける継続的な穀物飼料高の影響などにより減益となりました。

米州事業においては、米国での加工食品の販売、チリでの豚肉輸出が好調に推移したことにより、売上げは前年を上回りました。利益につきましては、米国での輸出用豚肉原料価格、加工品原料価格が安定したこと、また加工品販売、現地営業による取引条件改善により、増益となりました。

豪州事業においては、オーストラリアでの牛集荷に苦戦する中、輸出における相場高、及び豪州内販売が好調に推移したことに加え、ウルグアイにおいても輸出相場が高値で推移したことにより、売上げは前年を上回りました。利益につきましては、オーストラリアでは牛集荷価格が高値で継続したことや、工場稼働率低下による生産コスト高の影響で減益となりました。一方、ウルグアイにおいても牛集荷価格の高値継続や人件費高騰などにより、減益となりました。

以上の結果、当期の海外事業本部の売上高は対前年同期比20.1%増の321,429百万円、事業損失は5,036百万円（前連結会計年度は2,409百万円の事業利益）となりました。

〔その他〕

球団事業である北海道日本ハムファイターズにおいては、2022年レギュラーシーズンをパシフィック・リーグ6位で終わりました。新型コロナウイルス感染症の影響が残るシーズンではありましたが、安全・安心な観戦環境を整えた上で各種の動員施策を実施したことにより、昨シーズンを大きく上回る1,291千人の観客動員に繋がり、売上げ・利益ともに前年を上回りました。

中央研究所で取り組んでいるヘルスサポート事業においては、ゼロコロナ政策が緩和された中国にて開催されたFood Ingredients China 2023に出展し、機能性食品素材を紹介するなど、積極的な販促活動を行いました。食品検査キットについては、新たに特定原材料に指定された「くるみ」を検査するキットを開発し、3月下旬に上市いたしました。

新規事業においては、D to C (Direct to Consumer) 事業の「Meatful」、「Table for All」の売上げ拡大に向けた取組みを実施しました。新たにサステナブル事業として「Meal in ' Good」(ミーリングッド)のブランド立ち上げを行い、限りある資源の有効活用や新たな食の選択肢を増やすための取組みを強化してまいりました。

以上の結果、当期のその他の売上高は対前年同期比23.5%増の17,052百万円、事業損失は483百万円(前連結会計年度は1,569百万円の事業損失)となりました。

地域別売上高の状況は以下のとおりです。

日本

日本では、食肉及び加工食品の販売単価が上昇したことにより、売上高(外部顧客に対する売上高)は、対前年同期比6.9%増の1,100,719百万円となりました。

その他の地域

その他の地域では、主に食肉の販売単価が上昇したことにより、売上高(外部顧客に対する売上高)は、対前年同期比30.3%増の159,073百万円となりました。

当連結会計年度末の総資産は、前年同期末比3.1%増の937,155百万円となりました。流動資産は、現金及び現金同等物が前年同期末比23.9%減の64,986百万円、前連結会計年度末に連結対象外となった会社からの貸付金返済などでその他の金融資産が前年同期末比63.1%減の9,098百万円となりましたが、食肉相場の高止まりの影響から棚卸資産が前年同期末比18.3%増の141,930百万円、営業債権及びその他の債権が前年同期末比7.8%増の146,660百万円となったことなどにより、前年同期末比3.3%増の428,018百万円となりました。非流動資産は、政策保有株式の売却を進めたことでその他の金融資産が前年同期末比21.7%減の27,587百万円となりましたが、新球場建設などにより有形固定資産が前年同期末比5.6%増の364,381百万円となったことで、前年同期末比2.9%増の509,137百万円となりました。

負債につきましては、新球場関連の設備代金の支払いで未払金が減少したことなどにより、その他の金融負債が前年同期末比60.5%減の16,914百万円となりましたが、個人投資家向けサステナビリティボンド発行や運転資金の需要増に伴う短期借入金の増加により有利子負債が前年同期末比14.5%増の242,055百万円となったことから、前年同期末比3.5%増の434,374百万円となりました。

親会社の所有者に帰属する持分につきましては、利益剰余金が8,489百万円増加したことなどにより、前年同期末比2.9%増の492,913百万円となりました。

以上の結果、親会社所有者帰属持分比率は0.1ポイント減の52.6%となりました。

キャッシュ・フローの状況

当連結会計年度における現金及び現金同等物残高は、前年同期末に比べ20,388百万円減少し、64,986百万円となりました。

(営業活動によるキャッシュ・フロー) 11,331百万円の純キャッシュ増

営業活動によるキャッシュ・フローは、棚卸資産の増加24,451百万円、法人所得税の支払額13,558百万円などがありましたが、税引前当期利益22,162百万円、減価償却費及び償却費38,433百万円などにより、11,331百万円の純キャッシュ増となりました。(前期は、33,387百万円の純キャッシュ増)

(投資活動によるキャッシュ・フロー) 63,677百万円の純キャッシュ減

投資活動によるキャッシュ・フローは、短期貸付金の減少9,994百万円などがありましたが、固定資産の取得82,261百万円などにより、63,677百万円の純キャッシュ減となりました。(前期は、22,837百万円の純キャッシュ減)

(財務活動によるキャッシュ・フロー) 28,417百万円の純キャッシュ増

財務活動によるキャッシュ・フローは、現金配当10,448百万円、借入債務の返済108,594百万円などがありましたが、短期借入金の増加36,504百万円、借入債務による調達110,358百万円などにより、28,417百万円の純キャッシュ増となりました。(前期は、12,162百万円の純キャッシュ減)

生産、受注及び販売の状況

a. 生産実績（製造原価ベース）

区分	当連結会計年度 (自 2022年 4月 1日 至 2023年 3月31日)	前年同期比(%)
ハム・ソーセージ(百万円)	106,371	101.1%
加工食品(百万円)	199,004	104.9%

(注) 主に加工事業本部の生産実績であります。当社グループでは、生産飼育から処理・加工・販売までの全てを一貫して行っており、その生産・販売品目も主として食肉に関連した広範囲かつ多種多様なものとなっております。また、同種の品目についても容量、形態、包装等も一様でなく、食肉等については、販売用とハム・ソーセージ、加工食品等の原料用にも使用されており食肉等の生産実績を金額あるいは数量で示すことが困難であります。

b. 受注実績

当社グループは、主に需要予測に基づく予定生産を行っております。一部、当社の子会社プレミアムキッチン㈱は受注生産を行っておりますが、受注当日ないし翌日に製造、出荷しているため、受注高並びに受注残高の記載を省略しております。

c. 販売実績

販売実績については、「(1) 財政状態及び経営成績の状況」において記載しております。

(2) 経営者の視点による経営成績等の状況に関する分析・検討内容

経営者の視点による当社グループの経営成績等の状況に関する認識及び分析検討内容は以下のとおりであります。なお、文中の将来に関する事項は、当連結会計年度末現在において判断したものであります。

重要な会計方針及び見積り

当社グループの連結財務諸表は、IFRSに準拠して作成しております。したがって、当連結財務諸表の作成にあたっては、主としてわが国の会計慣行に準拠して作成された会計帳簿に記載された数値に対していくつかの修正を加えております。IFRSに準拠した財務諸表の作成にあたり、連結会計年度末日現在の資産・負債の金額、偶発的な資産・負債の開示及び報告対象期間の収益・費用の金額に影響を与える様々な見積りや仮定を用いております。実際の結果は、これらの見積り等と異なる場合があります。

なお、重要な会計方針及び見積りの内容については、「第5 経理の状況 1 連結財務諸表等 (1) 連結財務諸表 連結財務諸表注記 3 . 重要な会計方針 及び 4 . 重要な会計上の見積り及び見積りを伴う判断」に記載しております。

当連結会計年度の経営成績等の状況に関する認識及び分析・検討内容

a. 経営者の問題認識と今後の方針について

2021年4月よりニッポンハムグループは、企業理念を追求するうえでのマイルストーンとして2030年のありたい姿を示した「Vision2030」「たんぱく質を、もっと自由に。」を発表しました。併せて、ビジョン実現に向けマテリアリティを見直し、「中期経営計画2023」を策定しました。「中期経営計画2023」は、「Vision2030」に到達するための計画であり、事業戦略とマテリアリティを一体化させて推進し、社会課題解決とグループの成長・発展

に取り組むことで、企業価値の最大化を目指しております。

当連結会計年度の経営成績としては、想定を超える外部環境の変化もあり事業利益が256億円、対前年同期比46.8%減少と非常に厳しい結果となりました。原材料費やエネルギーコストの大幅な上昇分を吸収できなかったことに加え、鶏インフルエンザを始めとした家畜の疾病、コロナ禍での中国のロックダウンなど、複数の要因が重なった結果と認識しております。

加工事業に関しては、原材料高騰の影響が大きく、改善活動や商品の販売価格改定などでコスト上昇を吸収できる計画でしたが、継続する原材料の高騰に十分対応できていない状況です。国内の加工部門においては、構造改革を進めながら、高止まりする原材料や為替の円安傾向の影響を吸収できる体質改善を実施していきます。

食肉事業については、相場上昇の影響をある程度販売価格へ転嫁できておりますが、当社グループの生産拠点における飼料価格の高騰が非常に大きく影響しており、食肉事業の川上部門での構造改革等も必要になってくると考えております。

海外事業に関しては、オーストラリアでの気候変動などの影響により牛集荷価格が高騰し、非常に厳しい環境でした。また、主要な販売先である中国でのロックダウンの影響もあり、販売数量が減少し厳しい状況となりました。しかし、中国でのロックダウンの解除により販売先の状況が改善されること、米国での豪州産牛肉の需要が高まり販売相場も好転することが見込まれ、今後は回復基調になると考えております。

以上、このような状況をしっかりと真摯に受けとめて、業績回復と持続的成長に向け、積極的な構造改革を進めていきます。

2024年3月期の取組みは以下の通りとなります。

事業戦略	加工事業	<ul style="list-style-type: none"> ・マーケティング力強化による稼ぐ力の回復 ・重点指標の改善によるコスト最小化の実践
	食肉事業	<ul style="list-style-type: none"> ・フード営業強化による利益を伴う食肉シェアの拡大 ・輸入食肉の調達体制強化や社外共創による利益の拡大
	海外事業	<ul style="list-style-type: none"> ・北米加工品マーケットへの集中・売上拡大 ・低収益事業の見直しと豪州のボラティリティ低減による利益の回復
	ボールパーク事業	<ul style="list-style-type: none"> ・「北海道 ボールパーク F ビレッジ」開業に伴う新たな事業への挑戦
	新規事業	<ul style="list-style-type: none"> ・D2C事業の軌道化と新たな挑戦
サステナビリティ戦略		<ul style="list-style-type: none"> ・重点課題に集中、事業戦略と連動した戦略の推進
事業横断戦略		<ul style="list-style-type: none"> ・横断戦略の実践による早期の成果創出を実現
DX戦略		<ul style="list-style-type: none"> ・リプランにより効果発現が遅れるが、効果最大化に向けて継続的に取り組む
財務戦略		<ul style="list-style-type: none"> ・営業キャッシュフローの回復と設備投資の厳選による最適負債資本構成の維持 ・継続的な配当成長

セグメントごとの見通しは、以下のとおりであります。

〔加工事業本部〕

加工事業につきましては、主力ブランド商品の販売強化、最適生産体制の構築、新設したマーケティング組織による顧客視点の商品開発とブランディング強化によりコスト競争力を高めていきます。

収益性を伴った成長	ブランドの完全復活 ・ブランディング強化に向け、バリューチェーン一体となった戦略立案
	プロフィットマネジメントの実践 ・利益の最大化に向けた商品ポートフォリオの構築（不採算商品の廃止）
	ヒットブランドの開発、新領域への挑戦 ・顧客視点による開発、プラントベース・アレルギーケア
	全体最適視点で収益性の高い商品販売に注力 ・主力ブランド（シャウエッセン、中華名菜、チルドピザ）のシェア拡大 ・新たな顧客獲得に向けた新商品の販売（モーニングサーブ）
生産性の追求	コスト競争力を高める最適生産体制の追求 ・固定費削減による生産コストの追求 ・主力商品の高生産性ラインへの集中化を推進 ・商品のOEM化検討 ・幹線便の効率化をはじめとした最適物流体制の構築

〔食肉事業本部〕

食肉事業につきましては、重点チャネル別専門組織の強化、輸入食肉の調達体制の再構築及び需給予測高度化を進めるとともに、生産事業の生産性を高め、利益を伴う食肉シェア拡大に取り組みます。

自社の強みの活用	川上事業の基盤強化 ・ブランド食肉の生産比率拡大 ・重点生産指標の改善を徹底して収益性を向上
	フード販売の数量拡大 ・エリア戦略の実践に向け、チャネル別専門組織を設立し販売力を強化 ・収益性の高いブランド食肉の販売拡大 ・付加価値の高い新商品販売への挑戦
社外共創	環境変化に柔軟に対応できる調達体制の構築 ・外部仕入の数量拡大
	高止まる生産コストに見合う生産体制の構築 ・飼料メーカーと共創し、飼料コスト低減の取組みを継続
再構築	輸入食肉調達体制 ・輸入食肉の需給予測高度化

〔海外事業本部〕

海外事業につきましては、北米加工品マーケットへの集中・売上げ拡大、牛肉事業の収益安定化などにより収益性を改善していきます。

成長領域への集中	加工事業の拡大 ・北米加工品事業の販売拡大 ・アセアン域内での加工品販売に向けた取組み強化
	牛肉事業の収益性の回復 ・外部環境の回復に合わせ、需給バランスに応じた製造稼働 ・豪州牛肉のブランディングの強化 ・サプライチェーンの拡大に向けた北米マーケットへの販路拡大
ボラティリティの低減	低収益事業の見直し ・事業の改善を図るため、各拠点で選択と集中を推進
調達の強化	トレーディング ・日本向け安定調達に向けた取組みを継続

〔その他〕

ボールパーク事業につきましては、「北海道ボールパーク F ビレッジ」全体で集客する新たなビジネスモデルにより利益を創出していきます。

経済的価値	<p>球場移転による収益構造の転換</p> <ul style="list-style-type: none"> ・広告収入・グッズ収入・シーズンシート収入の増加による収益の拡大 ・特典付きチケットや来場者プレゼント等の施策によるチケット収入の底上げ ・野球以外のコンテンツや魅力ある飲食施設の展開による集客力の向上
社会的価値	<p>F ビレッジを核とした地域・社会への貢献</p> <ul style="list-style-type: none"> ・官民学の様々なパートナーとの共創・連携による持続可能な街づくり ・社会の将来を担う子供を対象とした多種多様な体験施設と環境整備

新型コロナウイルス感染症の第5類への移行もあり社会経済活動は正常化に向かい外食市場の回復、インバウンド需要の拡大などが見込まれます。一方でウクライナ情勢の長期化による地政学的リスクの増大、原材料価格やエネルギー価格などの高騰によるコストプッシュインフレの影響、金融政策の動向などにより景気の不透明な状況が続くことが想定されます。このような状況のもと、当社グループでは、企業理念の実現に向けて引き続き事業戦略とサステナビリティ戦略の融合による財務価値及び社会価値の向上に取り組めます。

b. 資本の財源及び資金の流動性について

当社グループの主な資金需要は、「中期経営計画2023」にて掲げた4つの経営方針「収益性を伴ったサステナブルな事業モデルへのシフト」「海外事業における成長モデルの構築」「新たな商品・サービスによる、新しい価値の提供」「ビジョン実現に向けたコーポレート機能の強化」の実現に向けての必要な投資や、運転資金、借入金の返済及び利息の支払等であります。

資金調達については、調達コストとリスク分散の観点から、直接金融と間接金融を組み合わせ、長期と短期のバランスを勘案しながら、低コストかつ安定的な資金を確保するよう努めております。また、グループ会社における資金効率の向上と金融費用の削減を目的として、日本国内においてCMS（キャッシュ・マネジメント・システム）を導入しております。

5 【経営上の重要な契約等】

連結子会社の株式譲渡契約

(1) 株式譲渡契約の概要

当社は、2023年1月31日開催の取締役会において、当社グループが保有する当社の連結子会社であるBreeders & Packers Uruguay S.A.の全株式を、Minerva S.A.に譲渡することを決議いたしました。

なお、実際の株式譲渡契約については、Minerva S.A.の100%子会社であるATHN FOODS HOLDINGS S.A.との間で行います。

(2) 株式譲渡の年月日

2023年10月31日（予定）

関係各国における競争法当局からの許認可取得などの必要な手続の完了と、本件譲渡契約における前提条件の充足を経て、本件株式譲渡の実行となる予定です。

6 【研究開発活動】

当社グループの事業を支える基盤研究から、応用研究、商品開発に及ぶ研究開発活動は、中央研究所及び各セグメントの開発部門によって展開されております。その中核となる中央研究所では、「Vision2030」実現に向けた5つのマテリアリティ「たんばく質の安定調達・供給」、「食の多様化と健康への対応」、「持続可能な地球環境への貢献」、「食やスポーツを通じた地域・社会との共創共栄」、「従業員の成長と多様性の尊重」における技術革新及び新規事業を目指した研究開発を推進してまいりました。

当連結会計年度の主な取組みは以下のとおりです。

(1) 「たんばく質の安定調達・供給」に関する研究開発

当社基幹事業である食肉事業領域における研究開発として、健全で生産性の高い食肉生産を目指した取り組みを継続しております。定期的な家畜の健康診断による農場衛生管理の支援を行うとともに、家畜の健康管理に寄与する新しい技術や新たなブランド食肉の開発につなげる研究開発を進めております。研究結果の一部は日本獣医学会におけ

る発表や科学誌 The Journal of Animal Geneticsに掲載されました。

持続可能な畜産業を目指した研究開発の一つとしてIoT・AIを活用した養豚管理の技術開発に関する取り組み「スマート養豚プロジェクト」を継続いたしました。本プロジェクトは養豚事業における働き方の改革と生産性の向上を実現することを目指しており、当社中央研究所とグループ会社の日本クリーンファーム㈱(旧インターファーム㈱)が㈱エヌ・ティ・ティ・データおよび㈱N T TデータS B Cと連携して進めております。当期におきましては、母豚の発情検知システム「PIG LAB00 Breeding Master」の事業検証を開始しました。これにより、養豚業界の活性化と労働人口の減少という社会課題の解決に繋がるものと期待しております。今後、さらに本取り組みを推進し、グループ事業の生産性を向上させる技術確立し、将来的には畜産の持続可能性と環境負荷低減に貢献することを目指してまいります。

また、持続可能なたんぱく質供給として将来期待されている細胞性食品(培養肉)分野におきまして、インテグリアルチャー㈱と共同で動物細胞の大量培養による食品生産に向けて基盤技術開発を継続しております。当期におきましては、培養液の主成分を動物由来の成分から一般的に流通する食品成分に置き換えることで、細胞培養に係るコストを低減化することができ、将来的な社会実装に向けて大きく前進いたしました。

(2) 「食の多様化と健康への対応」に関する研究開発

国内最大級のたんぱく質供給企業として、中央研究所では当社グループからお届けしている様々な商品におけるお客様の安全・安心の向上に寄与するために、当社グループ品質保証を支える食品検査とその技術開発を積極的に進めております。当期におきましても、消費者に安心して当社グループ商品を手にしてもらうために、引き続きグループ商品とその原材料の安全を確認するための検査を継続いたしました。さらに、食品衛生管理技術の研究開発を進め、事業を通じて社会の課題解決を行い、食の多様化への貢献を図りました。

また、食物アレルギーを検出する食品検査用キットの研究開発においては、当社研究所のコア技術となる免疫応用技術の深化に取り組むとともに、新規検査用キットの開発にも取り組み、食の安全・安心へのさらなる貢献を目指しました。当期におきましては、2023年3月9日に公布された内閣府令において特定原材料としてくるみが収載されたことを受け、加工食品中に含まれるくるみたんぱく質を迅速かつ高感度に検出できる検査キット2種(スクリーニング検査キット、簡易迅速検査キット)を開発しました。いずれのキットにも複数の抗体を採用しており、複数の抗原を検出することで見逃しの少ない性能を実現しています。上記2種のキットはいずれも公定法に準拠した性能を有するものです。今後も食品衛生および品質管理のための検査機能強化と、その基盤技術を生み出す研究開発を推進し、当社グループ商品の品質向上と世界の食品産業全体の多様化、安全・安心に貢献していく技術の開発を進めてまいります。

併せて、畜産資源の高度利用を目指した健康食品、健康機能素材の基礎研究・製品開発および事業性検証を継続して実施いたします。

また、中央研究所に所属する管理栄養士(公認スポーツ栄養士)が、北海道日本ハムファイターズやセレッソ大阪及びジュニアの選手に対し栄養指導を行っており、今後も「食と健康」分野の取り組みを継続し、社会の発展に貢献してまいります。

当連結会計年度の当社グループ全体の研究開発費は、3,339百万円です。

なお、当社グループの研究開発活動は、主として食品事業活動に必要な基盤研究から商品開発に及ぶ様々な研究開発を推進しており、特定のセグメントに関連付けることが困難であります。

第3 【設備の状況】

1 【設備投資等の概要】

当社グループは、生産飼育から処理・加工・製造・流通・販売までの全てを自社で一貫して行うインテグレーションシステムを構築しており、その中で設備の充実、合理化及び強化を図るため必要な設備投資を実施しております。

当連結会計年度の設備投資額は総額約675億円（ソフトウェアを含み、使用権資産約84億円を含む）で、その主なものは以下のとおりであります。

〔加工事業本部〕

加工事業本部では、日本ハムファクトリー(株)、日本ハム食品(株)、南日本ハム(株)、日本ピュアフード(株)を中心として、ハム・ソーセージ及び加工食品の製造設備の増設・更新などに約92億円、(株)宝幸、日本ルナ(株)などにおける乳製品製造設備の更新などに約12億円など、合計約107億円の設備投資を実施しました。

〔食肉事業本部〕

食肉事業本部では、日本クリーンファーム(株)（旧インターファーム(株)）、日本フードパッカー(株)などにおける生産飼育設備及び食肉処理加工設備の更新・改修などに約94億円、日本ホワイトファーム(株)などにおける生産飼育設備の更新・改修などに約66億円、中日本フード(株)及び西日本フード(株)などにおける販売設備の充実に約32億円など、合計約193億円の設備投資を実施しました。

〔海外事業本部〕

海外事業本部では、Day-Lee Foods, Inc.における加工食品製造設備の増設及び豪州事業における食肉処理加工設備、生産飼育設備の更新などにより、合計約40億円の設備投資を実施しました。

〔その他〕

その他では、(株)ファイターズ スポーツ&エンターテイメントにおいて、新球場の建設などに約206億円の設備投資を実施しました。

上記の他、DX（デジタル・トランスフォーメーション）の推進などに約54億円の設備投資を実施しました。

2 【主要な設備の状況】

当社グループにおける主要な設備は、以下のとおりです。

(1) 提出会社

事業所名 (所在地)	セグメント の名称	設備の内容	帳簿価額(百万円)					従業員数 (名)	
			建物及び 構築物	機械装置 及び運搬具	土地 (面積千㎡)	リース 資産	その他		合計
諫早工場 (長崎県諫早市)	加工事業本部	加工食品 製造設備	2,527	3,437	1,243 (52)	22	269	7,498	82 (650)
中央研究所 (茨城県つくば市)	その他	研究開発設備	869	74	1,101 (39)	-	309	2,353	46 (19)
本社ほか (大阪市北区)	その他	-	644	68	123 (30)	-	15,744	16,579	355 (29)

(2) 国内子会社

〔加工事業本部〕

会社名	事業所名 (所在地)	設備の内容	帳簿価額(百万円)					従業員数 (名)	
			建物及び 構築物	機械装置 及び運搬具	土地 (面積千㎡)	リース 資産	その他		合計
日本ハムファクトリー(株)	本社工場 他4工場 (静岡県吉田町)	ハム・ソーセージ製造設備	13,590	15,137	4,356 (286)	216	541	33,840	667 (1,322)
日本ハム北海道ファクトリー(株)	本社工場 他2工場 2事業所 (北海道旭川市)	ハム・ソーセージ製造設備	4,053	3,229	878 (94)	25	168	8,353	112 (269)
日本ハム食品(株)	本社工場 他2工場 (三重県木曾岬町)	加工食品製造設備	8,230	12,582	3,686 (132)	53	1,072	25,623	361 (894)
日本ハム惣菜(株)	本社工場 他2工場 1事業所 (新潟県三条市)	加工食品製造設備	1,274	4,193	785 (43)	16	191	6,459	229 (497)
南日本ハム(株)	本社工場 (宮崎県日向市)	ハム・ソーセージ、加工食品等製造設備	3,086	2,627	666 (86)	-	243	6,622	167 (354)
日本デイリーネット(株)	本社 他16事業所 (茨城県筑西市)	冷蔵冷凍倉庫設備	2,353	641	666 (17)	13	305	3,978	376 (224)
プレミアムキッチン(株)	本社工場 他1工場 (兵庫県小野市)	加工食品製造設備	4,012	2,065	706 (21)	20	81	6,884	180 (868)
日本ピュアフード(株)	本社 他6工場 1事業所 (東京都品川区)	加工食品製造設備	6,770	4,850	3,911 (81)	623	253	16,407	470 (702)
日本ルナ(株)	本社工場 他1工場 8事業所 (京都府八幡市)	乳酸菌飲料製造販売設備	4,550	6,222	1,735 (28)	40	187	12,734	237 (49)
(株)宝幸	本社 他5工場 5事業所 (東京都品川区)	水産加工品製造販売設備 乳製品製造販売設備	7,205	6,470	1,947 (69)	6	330	15,958	583 (186)

〔食肉事業本部〕

会社名	事業所名 (所在地)	設備の内容	帳簿価額(百万円)						従業員数 (名)
			建物及び 構築物	機械装置 及び運搬具	土地 (面積千㎡)	リース 資産	その他	合計	
日本ホワイト ファーム(株)	本社 他5事業所 (青森県横浜町)	生産飼育設備	21,330	12,770	2,559 (5,089)	156	1,301	38,116	752 (1,086)
日本ホワイト ファーム新潟(株)	本社 他6農場 1事業所 (新潟県新発田 市)	生産飼育設備	4,979	2,162	459 (1,052)	-	70	7,670	137 (115)
日本クリーン ファーム(株)	本社 他5事業所 (青森県おいら せ町)	生産飼育設備	11,689	2,108	1,580 (4,710)	143	1,987	17,507	435 (164)
日本フードパッ カー(株)	本社工場 他6工場 (青森県おいら せ町)	食肉 処理加工設備	5,570	5,194	1,100 (203)	10	7,512	19,386	700 (378)
東日本フード(株)	本社 他21事業所 (札幌市北区)	食肉販売設備	2,607	105	1,851 (76)	202	157	4,922	380 (72)
関東日本フード (株)	本社 他32事業所 (東京都品川区)	食肉販売設備	3,719	153	7,101 (93)	422	261	11,656	717 (128)
中日本フード(株)	本社 他31事業所 (大阪市北区)	食肉販売設備	3,115	517	8,166 (80)	654	308	12,760	626 (72)
西日本フード(株)	本社 他27事業所 (福岡市博多区)	食肉販売設備	2,111	477	6,138 (143)	355	234	9,315	563 (49)
日本物流セン ター(株)	本社 他3事業所 (川崎市川崎区)	冷蔵冷凍 倉庫設備	5,008	396	8,885 (85)	29	589	14,907	211 (15)

〔その他〕

会社名	事業所名 (所在地)	設備の内容	帳簿価額(百万円)						従業員数 (名)
			建物及び 構築物	機械装置 及び運搬具	土地 (面積千㎡)	リース 資産	その他	合計	
(株)ファイターズ スポーツ&エン ターテインメント	本社 他2事業所 (北海道北広島 市)	ボールパーク 事業関連設備	56,413	175	- (-)	-	3,022	59,610	100 (13)

(3) 在外子会社

〔海外事業本部〕

会社名	事業所名 (所在地)	設備の内容	帳簿価額(百万円)						従業員数 (名)
			建物及び 構築物	機械装置 及び運搬具	土地 (面積千㎡)	リース 資産	その他	合計	
Oakey Beef Exports Pty.Ltd.	本社 (Oakey, Qld. Australia)	食肉 処理加工設備	3,572	1,569	142 (4,121)	-	953	6,236	564 (22)

(注) 1 帳簿価額のうち「その他」は、工具・器具及び備品、生物、建設仮勘定及びソフトウェア、使用権資産の合計であります。

2 各社の所在国の会計基準に基づく数値を記載しております。

3 従業員数の()は、臨時従業員数を外書きしております。

4 上記のほか、主要な設備のうち連結会社以外から賃借している設備の内容は、下記のとおりであります。

会社名	事業所名 (所在地)	セグメントの名称	設備の内容	年間賃借料 (百万円)	土地・建物 延面積 (千㎡)
提出会社	川崎物流センター 他2ヶ所 (川崎市川崎区)	加工事業本部	冷蔵冷凍倉庫設備	690	49

3 【設備の新設、除却等の計画】

当社グループでは、期末時点において設備計画等を当社及び子会社別に大枠で決定しているため、セグメントごとの数値を開示する方法によっております。

当連結会計年度後1年間の設備投資計画は70,100百万円であり、セグメントごとの内訳は以下のとおりです。

セグメントの名称	2023年3月末 計画金額(百万円)	設備等の主な内容・目的	資金調達方法
加工事業本部	12,100	ハム・ソーセージ及び加工食品の生産設備及び営業設備などの増設及び更新、食肉の加工設備及び営業設備の増設・更新及び充実、水産物及び乳製品の生産設備・営業設備の更新及び充実	自己資金及び借入金
食肉事業本部	29,200	食肉の生産飼育設備、加工・処理設備及び営業設備の増設・更新及び充実	同上
海外事業本部	10,400	食肉の生産飼育設備、加工・処理設備及び営業設備などの更新及び充実	同上
その他	7,400	新規事業関連設備	同上
小計	59,100		
消去調整他	11,000		
合計	70,100		

- (注) 1 金額には消費税等は含んでおりません。
 2 経常的な設備の更新のための除・売却を除き、重要な設備の除・売却の計画はありません。
 3 消去調整他にはIFRS第16号「リース」(以下、「IFRS第16号」)の使用権資産の増加額を含みます。
 4 各セグメントの設備計画の概要は以下のとおりです。

〔加工事業本部〕

加工事業本部では、日本ハムファクトリー(株)、日本ハム食品(株)を中心として、ハム・ソーセージ及び加工食品の製造設備の増設・更新などに9,610百万円、日本ピュアフード(株)における加工食品製造設備の更新・充実などに1,260百万円の設備投資を計画しております。

〔食肉事業本部〕

食肉事業本部では、日本ホワイトファーム(株)及び日本クリーンファーム(株)(旧インターファーム(株))などにおける生産飼育設備の更新・改修などに15,400百万円、日本フードパッカー(株)などにおける食肉処理加工設備の新設・更新などに8,190百万円、日本物流センター(株)及び中日本フード(株)などの物流・営業設備の充実に5,260百万円の設備投資を計画しております。

〔海外事業本部〕

海外事業本部では、豪州事業における生産飼育設備の更新などに7,200百万円の設備投資を計画しております。

〔その他〕

その他では、DX(デジタル・トランスフォーメーション)の推進などに5,480百万円の設備投資を計画しておりません。

第4 【提出会社の状況】

1 【株式等の状況】

(1) 【株式の総数等】

【株式の総数】

種類	発行可能株式総数(株)
普通株式	285,000,000
計	285,000,000

【発行済株式】

種類	事業年度末現在 発行数(株) (2023年3月31日)	提出日現在 発行数(株) (2023年6月28日)	上場金融商品取引所名又は 登録認可金融商品取引業協会名	内容
普通株式	102,958,904	102,958,904	東京証券取引所 プライム市場	単元株式数は100株 であります。
計	102,958,904	102,958,904		

(2) 【新株予約権等の状況】

【ストックオプション制度の内容】

該当事項はありません。

【ライツプランの内容】

該当事項はありません。

【その他の新株予約権等の状況の内容】

該当事項はありません。

(3) 【行使価額修正条項付新株予約権付社債券等の行使状況等】

該当事項はありません。

(4) 【発行済株式総数、資本金等の推移】

年月日	発行済株式 総数増減数 (株)	発行済株式 総数残高 (株)	資本金増減額 (百万円)	資本金残高 (百万円)	資本準備金 増減額 (百万円)	資本準備金 残高 (百万円)
2018年4月1日～ 2019年3月31日 (注)1、2、3	112,032,705	102,958,904	3	36,294	3	55,212

- (注) 1 2018年4月1日付で普通株式2株につき1株の割合で株式併合し、発行済株式総数が107,495,805株減少しております。
- 2 2018年4月1日から2018年5月31日までの間に、ストック・オプションの行使により、発行済株式総数が2,500株、資本金が3百万円及び資本準備金が3百万円増加しております。
- 3 2019年3月29日付をもって自己株式の消却を行っており、発行済株式総数が4,539,400株減少しております。

(5) 【所有者別状況】

2023年3月31日現在

区分	株式の状況(1単元の株式数100株)								単元未満株式の状況(株)
	政府及び地方公共団体	金融機関	金融商品取引業者	その他の法人	外国法人等		個人その他	計	
					個人以外	個人			
株主数(人)		75	28	503	290	40	56,782	57,718	
所有株式数(単元)		565,672	32,193	25,230	208,320	108	196,817	1,028,340	124,904
所有株式数の割合(%)		55.01	3.13	2.45	20.26	0.01	19.14	100.00	

- (注) 1 自己株式9,656株は、「個人その他」に96単元、「単元未満株式の状況」に56株含まれています。
 なお、株主名簿上の自己株式数と役員報酬BIP信託及び信託型従業員持株インセンティブ・プランにより「日本ハム・グループ従業員持株会信託」(以下、「従持信託」)が保有する当社株式を除いた期末日現在の実保有株式数は一致しております。
- 2 上記「金融機関」の欄には、役員報酬BIP信託が保有する当社株式1,314単元、及び従持信託が保有する当社株式3,134単元が含まれております。
- 3 「その他の法人」の欄には、証券保管振替機構名義の株式が、100株含まれております。

(6) 【大株主の状況】

2023年3月31日現在

氏名又は名称	住所	所有株式数(千株)	発行済株式(自己株式を除く。)の総数に対する所有株式数の割合(%)
日本マスタートラスト信託銀行株式会社(信託口)	東京都港区浜松町2丁目11-3	19,305	18.75
株式会社日本カストディ銀行(信託口)	東京都中央区晴海1丁目8-12	9,785	9.50
株式会社百十四銀行	香川県高松市亀井町5-1	3,708	3.60
明治安田生命保険相互会社	東京都千代田区丸の内2丁目1-1	3,677	3.57
農林中央金庫	東京都千代田区大手町1丁目2-1	2,963	2.88
日本生命保険相互会社	東京都千代田区丸の内1丁目6-6	2,785	2.71
株式会社三菱UFJ銀行	東京都千代田区丸の内2丁目7-1	2,200	2.14
STATE STREET BANK AND TRUST COMPANY 505001	P.O. BOX 351 BOSTON MASSACHUSETTS 02101 U.S.A.	2,168	2.11
株式会社三井住友銀行	東京都千代田区丸の内1丁目1-2	1,860	1.81
SSBTC CLIENT OMNIBUS ACCOUNT	ONE LINCOLN STREET, BOSTON MA 02111 U.S.A.	1,772	1.72
計		50,226	48.79

- (注) 1 上記「大株主の状況」のほか当社所有の自己株式9千株があります。
- 2 上記「大株主の状況」の所有株式数のうち、信託業務に係る株式数は以下のとおりであります。
- | | |
|-------------------------|----------|
| 日本マスタートラスト信託銀行株式会社(信託口) | 19,305千株 |
| 株式会社日本カストディ銀行(信託口) | 9,785千株 |

- 3 2022年7月21日付公衆の縦覧に供されている大量保有報告書（変更報告書）において、野村證券株式会社及び共同保有者1社が2022年7月15日現在で以下の株式を所有している旨が記載されているものの、当社として2023年3月31日現在における実質所有株式数の確認ができませんので、上記「大株主の状況」では考慮していません。

なお、大量保有報告書の内容は以下のとおりであります。

大量保有者名	保有株式数（千株）	株式保有割合（％）
野村證券株式会社	266	0.26
野村アセットマネジメント株式会社	7,669	7.45
合計	7,936	7.71

- 4 2022年8月16日付公衆の縦覧に供されている大量保有報告書（変更報告書）において、株式会社三菱UFJフィナンシャル・グループ（提出者 株式会社三菱UFJ銀行 他 共同保有者2社）が2022年8月8日現在で以下の株式を所有している旨が記載されているものの、当社として2023年3月31日現在における実質所有株式数の確認ができませんので、上記「大株主の状況」では考慮していません。

なお、大量保有報告書の内容は以下のとおりであります。

大量保有者名	保有株式数（千株）	株式保有割合（％）
株式会社三菱UFJ銀行	2,200	2.14
三菱UFJ信託銀行株式会社	2,429	2.36
三菱UFJ国際投信株式会社	1,918	1.86
合計	6,548	6.36

- 5 2022年10月6日付公衆の縦覧に供されている大量保有報告書（変更報告書）において、三井住友信託銀行株式会社及び共同保有者2社が2022年9月30日現在で以下の株式を所有している旨が記載されているものの、当社として2023年3月31日現在における実質所有株式数の確認ができませんので、上記「大株主の状況」では考慮していません。

なお、大量保有報告書の内容は以下のとおりであります。

大量保有者名	保有株式数（千株）	株式保有割合（％）
三井住友信託銀行株式会社	325	0.32
三井住友トラスト・アセットマネジメント株式会社	2,767	2.69
日興アセットマネジメント株式会社	3,571	3.47
合計	6,664	6.47

(7) 【議決権の状況】

【発行済株式】

2023年3月31日現在

区分	株式数(株)	議決権の数(個)	内容
無議決権株式			
議決権制限株式(自己株式等)			
議決権制限株式(その他)			
完全議決権株式(自己株式等)	(自己保有株式) 普通株式 9,600		
完全議決権株式(その他)	普通株式 102,824,400	1,028,244	
単元未満株式	普通株式 124,904		1単元(100株)未満の株式
発行済株式総数	102,958,904		
総株主の議決権		1,028,244	

- (注) 1 「完全議決権株式(その他)」欄の普通株式には、株式会社証券保管振替機構名義の株式100株(議決権の数1個)、役員報酬B I P信託が保有する当社株式131,403株(議決権の数1,314個)及び従持信託が保有する当社株式313,400株(議決権の数3,134個)が含まれております。
- 2 「単元未満株式」の欄には、当社所有の自己株式56株が含まれております。

【自己株式等】

2023年3月31日現在

所有者の氏名 又は名称	所有者の住所	自己名義 所有株式数 (株)	他人名義 所有株式数 (株)	所有株式数 の合計 (株)	発行済株式総数 に対する所有 株式数の割合(%)
(自己保有株式) 日本ハム株式会社	大阪市北区梅田二丁目 4番9号	9,600		9,600	0.01
計		9,600		9,600	0.01

(注)役員報酬B I P信託及び従持信託が保有する当社株式は、上記自己保有株式には含まれておりません。

(8) 【役員・従業員株式所有制度の内容】

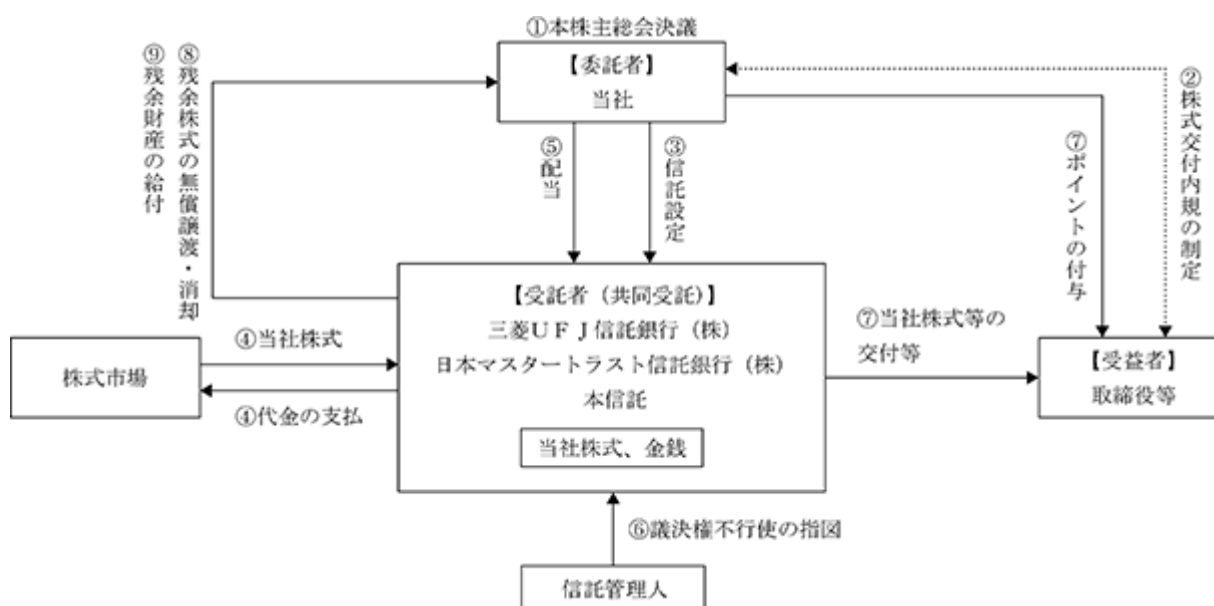
(業績連動型株式報酬制度)

当社は、役員報酬制度の見直しを行い、取締役（社外取締役及び国内非居住者を除く。以下同じ。）及び執行役員（国内非居住者を除く。取締役とあわせて、以下、「取締役等」）を対象として、業績連動型株式報酬制度（以下、「本制度」）を導入しております。

1. 本制度の概要

当社は、2020年6月25日開催の第75期定時株主総会において、取締役等を対象に、取締役等の報酬と、当社の業績及び株主価値との連動性をより明確にし、当社の企業理念実現に向けて、中長期的な企業価値向上を促すインセンティブを付与することを目的として、本制度の導入を決議しました。

本制度は、役員報酬BIP（Board Incentive Plan）信託（以下、「BIP信託」）と称される仕組みを採用します。BIP信託とは、欧米の業績連動型株式報酬（Performance Share）制度及び譲渡制限付株式報酬（Restricted Stock）制度と同様に、役位及び業績目標の達成度等に応じて、当社株式及び当社株式の換価処分金相当額の金銭（以下、「当社株式等」）を取締役に交付及び給付（以下、「交付等」）する制度であります。



当社は、本株主総会において、本制度の導入に関する役員報酬の承認決議を得ます。

当社は、取締役会において、本制度の内容に係る株式交付内規を制定します。

当社は、本株主総会決議で承認を受けた範囲内で当社の取締役等に対する報酬の原資となる金銭を受託者に信託し、受益者要件を充足する取締役等を受益者とする本信託を設定します。

本信託は、信託管理人の指図に従い、で拠出された金銭を原資として、当社株式を株式市場から取得します。

本信託が取得する株式数は、本株主総会決議で承認を受けた範囲内とします。

本信託内の当社株式に対しても、他の当社株式と同様に配当が行われます。

本信託内の当社株式については、信託期間を通じ、議決権を行使しないものとします。

信託期間中、役位及び業績目標の達成度等に応じて毎年、取締役等に一定のポイントが付与されます。一定の受益者要件を満たす取締役等に対して、付与されたポイントに応じて当社株式等について交付等を行います。

業績目標の未達成等により、信託期間の満了時に残余株式が生じた場合、信託契約の変更及び追加信託を行うことにより本制度またはこれと同種の新たな株式報酬制度として本信託を継続利用するか、本信託から当社に当該残余株式を無償譲渡した上で、取締役会決議によりその消却を行う予定であります。

本信託の終了時に、受益者に分配された後の残余財産は、信託金から株式取得資金を控除した信託費用準備金の範囲内で帰属権利者たる当社に帰属する予定であります。信託費用準備金を超過する部分については、当社及び取締役等と利害関係のない団体に寄附を行う予定であります。

2. 信託契約の内容

信託の種類	特定単独運用の金銭信託以外の金銭の信託（他益信託）
信託の目的	取締役等に対するインセンティブの付与
委託者	当社
受託者	三菱UFJ信託銀行株式会社 （共同受託者 日本マスタートラスト信託銀行株式会社）
受益者	取締役等のうち受益者要件を満たす者
信託管理人	専門実務家であって当社と利害関係のない第三者
信託契約日	2020年8月3日
信託の期間	2020年8月3日～2024年8月31日（予定）
制度開始日	2020年8月3日
議決権行使	行使しないものとします。
取得株式の種類	当社普通株式
信託金の金額	666百万円（信託報酬及び信託費用を含む。）
株式の取得時期	2020年8月4日～2020年8月31日
株式の取得方法	株式市場より取得
帰属権利者	当社
残余財産	帰属権利者である当社が受領できる残余財産は、信託金から株式取得資金を控除した信託費用準備金の範囲内とします。

3. 取締役等に取得させる予定の株式の総数

2020年8月4日に141,500株、663百万円をBIP信託が取得しています。

なお、当事業年度末の当該信託口の株式数及び帳簿価額は131,403株、616百万円であります。

4. 本制度による受益権その他の権利を受けることができる者の範囲

取締役等のうち受益者要件を充足する者

(信託型従業員持株インセンティブ・プラン)

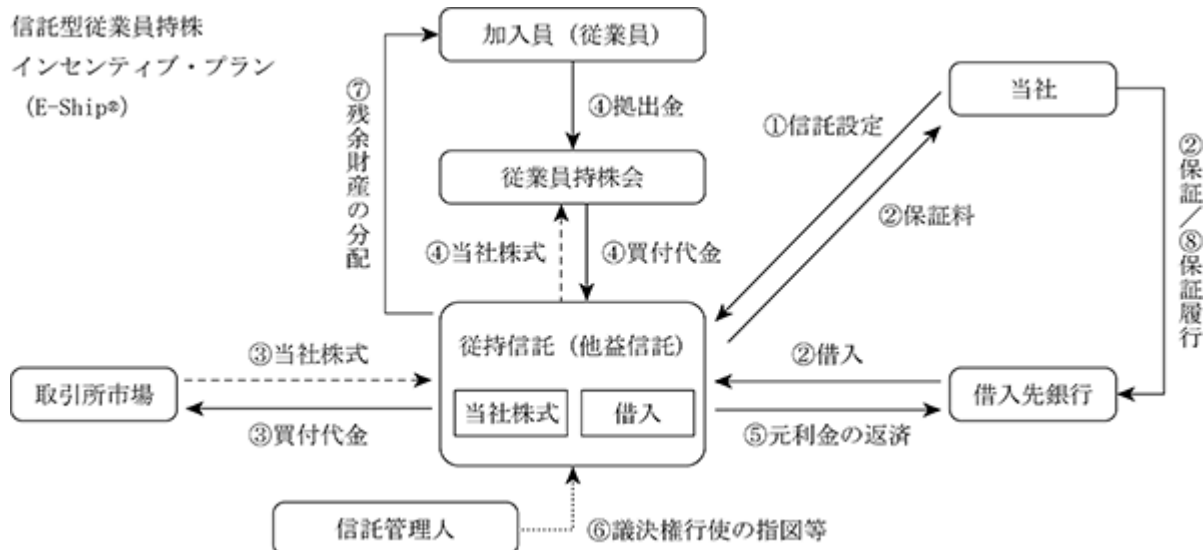
1. 本プランの概要

当社は、2020年5月11日開催の取締役会決議により、当社グループ従業員に対する当社の中長期的な企業価値向上へのインセンティブの付与を目的として、「信託型従業員持株インセンティブ・プラン」(以下、「本プラン」)を導入しています。

本プランでは、当社が信託銀行に「日本ハム・グループ従業員持株会信託」(以下、「従持信託」)を設定し、従持信託は、その設定後一定期間にわたり持株会が取得すると見込まれる数の当社株式を予め取得します。

その後は、従持信託から持株会に対して継続的に当社株式の売却が行われるとともに、信託終了時点で従持信託内に株式売却益相当額が累積した場合には、当該株式売却益相当額が残余財産として受益者適格要件を満たす者に分配されます。

なお、当社は、従持信託が当社株式を取得するための借入に対し保証することになるため当社株価の下落により従持信託内に株式売却損相当額が累積し、信託終了時点において従持信託内に当該株式売却損相当の借入金が残った場合は、当社が当該借入金を弁済することになります。



当社は、受益者適格要件を充足する持株会会員を受益者とした従持信託(他益信託)を設定します。従持信託は、借入先銀行から当社株式の取得に必要な資金の借入を行い、当社は当該借入に対して保証します。当社は、かかる保証の対価として保証料を従持信託から受け取ります。従持信託は、信託期間内に持株会が取得すると見込まれる数の当社株式を取引所市場から取得します。従持信託は信託期間を通じ、に従って取得した当社株式を、一定の計画(条件及び方法)に従って継続的に持株会に時価で売却します。従持信託は、持株会への当社株式の売却により得た株式売却代金、及び保有する当社株式に係る配当金をもって、借入金の元利金を返済します。従持信託が保有する当社株式に係る議決権については、受益者のために選定された信託管理人の指図に基づき、行使します。信託終了時に信託内に残余財産がある場合には、換価処分の上、受益者適格要件を充足する者に分配されます。信託終了時に借入金が残っている場合には、記載の保証行為に基づき、当社が弁済します。

(注) 1 E-Ship®は野村證券株式会社の登録商標であります。
2 E-Ship®(Employee Shareholding Incentive Planの略称)は、米国で普及している従業員持株制度ESOP(Employee Stock Ownership Plan)を参考に、野村證券株式会社及び野村信託銀行株式会社が従業員持株会の仕組みを応用して開発した従業員向けインセンティブ・プランであります。

2. 従持信託の概要

名称	日本ハム・グループ従業員持株会専用信託
委託者	当社
受託者	野村信託銀行株式会社
受益者	受益者適格要件を満たす者（受益権確定事由の発生後、一定の手続を経て存在する事になります。）
信託契約締結日	2020年11月2日
信託の期間	2020年11月2日～2025年10月15日（予定）
信託の目的	持株会に対する安定的かつ継続的な株式の供給及び受益者適格要件を満たす者への信託財産の交付
受益者適格要件	受益者確定手続開始日（信託期間満了日が到来し信託財産の換価処分が終了した日、信託財産に属する当社株式が本持株会へ全て売却された日等）において生存し、かつ、本持株会に加入している者（但し、信託契約締結日以降受益者確定手続開始日までに、定年退職、転籍、役員への昇格によって本持株会を退会した者を含みます。）を受益者とします。

3. 従業員持株会に取得させる予定の株式の総数

2020年11月6日に648,800株、2,897百万円を従持信託が取得しています。

なお、当事業年度末の当該信託口の株式数及び帳簿価額は313,400株、1,399百万円であります。

4. 当該従業員株式所有制度による受益権その他の権利を受けることができる者の範囲

受益者適格要件を満たす者

2 【自己株式の取得等の状況】

【株式の種類等】 会社法第155条第7号に該当する普通株式の取得

(1) 【株主総会決議による取得の状況】

該当事項はありません。

(2) 【取締役会決議による取得の状況】

該当事項はありません。

(3) 【株主総会決議又は取締役会決議に基づかないものの内容】

区分	株式数(株)	価額の総額(円)
当事業年度における取得自己株式	759	3,003,150
当期間における取得自己株式	154	597,890

(注) 当期間における取得自己株式には、2023年6月1日からこの有価証券報告書提出日までの単元未満株式の買取りによる株式数は含めておりません。

(4) 【取得自己株式の処理状況及び保有状況】

区分	当事業年度		当期間	
	株式数(株)	処分価額の総額(円)	株式数(株)	処分価額の総額(円)
引き受ける者の募集を行った取得自己株式				
消却の処分を行った取得自己株式				
合併、株式交換、株式交付、会社分割に係る移転を行った取得自己株式				
その他 (ストックオプションの権利行使)	20,500	89,422,645		
(単元未満株式の買増請求による売渡)	132	575,667		
保有自己株式数	9,656		9,810	

- (注) 1 当期間における取得自己株式の処理状況のその他には、2023年6月1日からこの有価証券報告書提出日までの単元未満株式の買増請求による売渡による株式数は含めておりません。
- 2 当期間における保有自己株式数には、2023年6月1日からこの有価証券報告書提出日までの単元未満株式の買増請求による売渡及び単元未満株式の買取りによる株式数は含めておりません。
- 3 処理自己株式数および保有自己株式数には、役員報酬BIP信託及び日本ハム・グループ従業員持株会信託が保有する当社株式を含めておりません。

3 【配当政策】

当社は、株主の皆様への利益還元を経営の重要課題として認識しております。当社の剰余金の配当等の決定に関する方針につきましては、安定配当を基本とし、中長期的な企業価値向上を目的とした最適資本・負債構成の実現に向けた資本政策の一環として位置付けております。

当社は、期末配当の年1回の剰余金の配当を行うことを基本方針としており、剰余金の配当の決定機関は取締役会であり、「剰余金の配当等会社法第459条第1項各号に定める事項については、法令に別段の定めがある場合を除き、株主総会の決議によらず取締役会の決議をもって定める。」旨定款に定めております。

また、期末配当の年1回のほか、「基準日を定めて剰余金の配当を行うことができる。」旨定款に定めております。

この基本方針の下、剰余金の配当については、D O E（親会社所有者帰属持分分配率）2.3%程度を目安に、安定的かつ継続的な配当成長を目指してまいります。また、自己株式の取得につきましては、成長への投資や財務体質を勘案しつつ、1株当たりの株主価値とR O Eの向上を目的として機動的に実施してまいります。

内部留保金につきましては、将来にわたっての競争力を維持強化するための投資の源泉の一つとして、有効に活用してまいります。

当事業年度の配当につきましては、上記の方針に基づき、1株当たり普通配当110円とさせていただきます。

なお、当事業年度に係る剰余金の配当は以下のとおりであります。

決議年月日	配当金の総額 (百万円)	1株当たり配当額 (円)
2023年5月10日 取締役会決議	11,324	110

(注) 配当金の総額には、役員報酬B I P信託が所有する当社株式に対する配当金14百万円及び日本ハム・グループ従業員持株会信託が所有する当社株式に対する配当金34百万円が含まれております。

4 【コーポレート・ガバナンスの状況等】

(1) 【コーポレート・ガバナンスの概要】

コーポレート・ガバナンスに関する基本的な考え方

当社は、企業としての社会的責任を果たすとともに、当社グループの企業理念を実現するために、「ニッポンハムグループ・コーポレートガバナンス基本方針」を基にした最適なガバナンス体制を構築しております。

企業理念

1. わが社は、「食べる喜び」を基本のテーマとし、時代を画する文化を創造し、社会に貢献する。
2. わが社は、従業員が真の幸せと生き甲斐を求める場として存在する。

運営にあたっては、グループ全体の経営の透明性と効率性を高め、迅速かつ適正な意思決定と業務執行の適正性を確保し、積極果敢な経営判断を可能にするとともに、その責任を明確にすることを基本としております。

企業統治の体制の概要及び当該体制を採用する理由

(コーポレート・ガバナンス体制について)

当社では、取締役の「経営監視機能」と執行役員の「業務執行機能」において責任と権限を明確化しております。また、監査役及び監査役会による経営監視体制も構築しております。監査役は、取締役会と協働して会社の監督機能の一翼を担い、株主の負託を受けた独立の機関として取締役の職務の執行を監査しております。経営監視機能を担う取締役の員数は、迅速かつ適切な意思決定及び取締役会が負う責務の範囲を考慮して3名以上12名以内とし、取締役会の透明性を担保するために、複数名の社外取締役を選任することを基本としております。現在は、取締役8名のうち3名を社外取締役としており、男性7名・女性1名の構成です。また、取締役の任期につきましては、毎年度の経営責任を明確にする上で1年としております。監査役の員数は、取締役会に対する監査機能を十分に果たすために3名以上5名以内とし、3名以上の社外監査役を選任することを基本としております。現在は、監査役5名のうち3名を社外監査役としており、男性5名の構成です。当社監査役会の構成メンバーには、財務・会計・法務に関する知識を有する者を含めるものとし、特に、財務・会計に関する十分な知見を有する者を1名以上選任するものとしております。

(業務執行、監督機能強化の充実に向けたプロセスを導入している場合その他具体的施策)

取締役会は、月1回の開催を例とし、取締役会長が議長を務め、法令、定款に定める事項及びその他重要事項の決定を行います。監査役会は、月1回の開催を例とし、監査役（社外監査役を含む）で構成され、監査に関する重要な事項について決定を行います。経営戦略会議は、月2回の開催を例とし、社外取締役を除く取締役及び代表取締役社長が指名する執行役員並びに各事業本部の管理責任者で構成され、法令により取締役会の専決とされる事項及び取締役会規則に定める経営上の重要事項を除く重要事項の決定、グループ内の連絡調整を行います。取締役会・経営戦略会議に付議される案件は、必要に応じてそれぞれ月2回開催される投融資会議、ガバナンス会議にて事前の検討を行います。内部統制システムの整備・運用やリスクマネジメントの体制を構築し、監査部による内部監査、品質保証部による品質監査、コンプライアンス部によるモニタリングを通じて、業務の適正性を確保するように努めております。

(ガバナンス体制選択の理由)

当社では、コーポレート・ガバナンスに関する基本的な考え方のもと、取締役会において経営の重要な意思決定及び業務執行の監督を行うとともに、取締役会から独立した監査役・監査役会により、取締役の職務執行を監査するため、会社法上の機関設計として、「監査役会設置会社」という枠組みを選択しております。当社では、取締役の「経営監視機能」と執行役員の「業務執行機能」に、責任と権限を明確化しております。また、取締役会、経営戦略会議、投融資会議、ガバナンス会議等による決裁権限を明確にした審議、6つの委員会による取締役会に対する提言並びに監査役監査、内部監査、品質監査及びコンプライアンス部によるモニタリング等を適切に組み合わせることによって、公正で効率的な企業経営を行えるものと考えております。なお、当社は、業務の執行と一定の距離を置いた立場からの取締役会の監督を確保すべく、当社取締役会には複数名の社外取締役及び監査役を置いております。

・取締役会、監査役会、経営戦略会議の構成員（ は議長、○はメンバーを表します。）

役職名	氏名	取締役会	監査役会	経営戦略会議
取締役会長	木藤 哲大			
代表取締役社長 社長執行役員	井川 伸久	○		
取締役 常務執行役員	前田 文男	○		○
取締役 常務執行役員	片岡 雅史	○		○
取締役 常務執行役員	秋山 光平	○		○
社外取締役	河野 康子	○		
社外取締役	荒瀬 秀夫	○		
社外取締役	山崎 徳司	○		
監査役	宮階 定憲	○		
監査役	田澤 信之	○	○	
社外監査役	北口 正幸	○	○	
社外監査役	西山 茂	○	○	
社外監査役	中村 克己	○	○	
常務執行役員	小田 信夫			○
常務執行役員	松本 之博			○
常務執行役員	前田 啓次			○
執行役員	伊藤 忠明			○
執行役員	関 孝雄			○
執行役員	藤原 寛英			○
執行役員	長谷川 佳孝			○
執行役員	大石 泰之			
執行役員	細谷 信博			

(内部統制システム並びにリスク管理体制の整備の状況)

a. 各種委員会の概要

当社は、以下の委員会を設置しております。なお、印を付けている委員会は、取締役会に対する提言機能を果たしております。

・コンプライアンス委員会

当社グループ全体のコンプライアンスについて総合的に検討し、取締役会に対し提言を行っており、四半期に1回開催することとしております。

・役員指名検討委員会

代表取締役候補者・取締役候補者・監査役候補者の決定及び代表取締役社長以下経営陣（業務執行取締役及び執行役員）の解職及び解任審議に対する透明性と客観性を高めるため、取締役会の監督機能の強化を図ることを目的として、委員の過半数を独立社外役員（委員長は社外取締役）で構成し、年2回以上開催しております。

委員長は、河野康子（社外取締役）が務めており、その他メンバーは、荒瀬秀夫（社外取締役）、山崎徳司（社外取締役）、北口正幸（社外監査役）であります。

・報酬検討委員会

役員（執行役員を含みます）の報酬の決定に対する透明性と客観性を高め、取締役会の監督機能の強化を図ることを目的として、委員の過半数を独立社外役員（委員長は社外取締役）で構成し、年2回以上開催しております。

委員長は、荒瀬秀夫（社外取締役）が務めており、その他メンバーは、井川伸久（代表取締役社長）、河野康子（社外取締役）、山崎徳司（社外取締役）であります。

・独立社外役員・会長・社長会議

独立社外役員と会長・社長の忌憚のない意見交換を通して、当社グループの企業価値向上及び風土改革提言の場となることを目的として、独立社外役員全員と会長・社長で構成し、年1回以上開催しております。

・独立社外役員会議

独立社外役員が、独立した客観的な立場に基づく情報交換と認識の共有を図る場となることを目的として、独立社外役員全員で構成し、年1回以上開催しております。

・サステナビリティ委員会

当社グループにおけるサステナビリティの取組みについて総合的に検討し、取締役会に対し報告又は提言を行うことを目的とし、代表取締役社長が指名する取締役、執行役員及び社外有識者で構成し、四半期に1回開催することとしております。

・内部統制・J S O X 評価委員会

当社グループの全社的な内部統制の有効性の評価及び業務プロセスに係る内部統制の有効性の評価を実施し、その結果を取りまとめ、経営者評価の基礎資料として取締役会及び経営陣に報告を行っております。

・リスクマネジメント委員会

当社グループにおけるリスクマネジメント（リスク発生の予防及び経営危機の緊急対応）に関する課題及び対応策を協議し、グループ経営に寄与することを目的として設置しており、当委員会での検討事項及びその結果について、取締役会または経営戦略会議に対し報告を行っております。

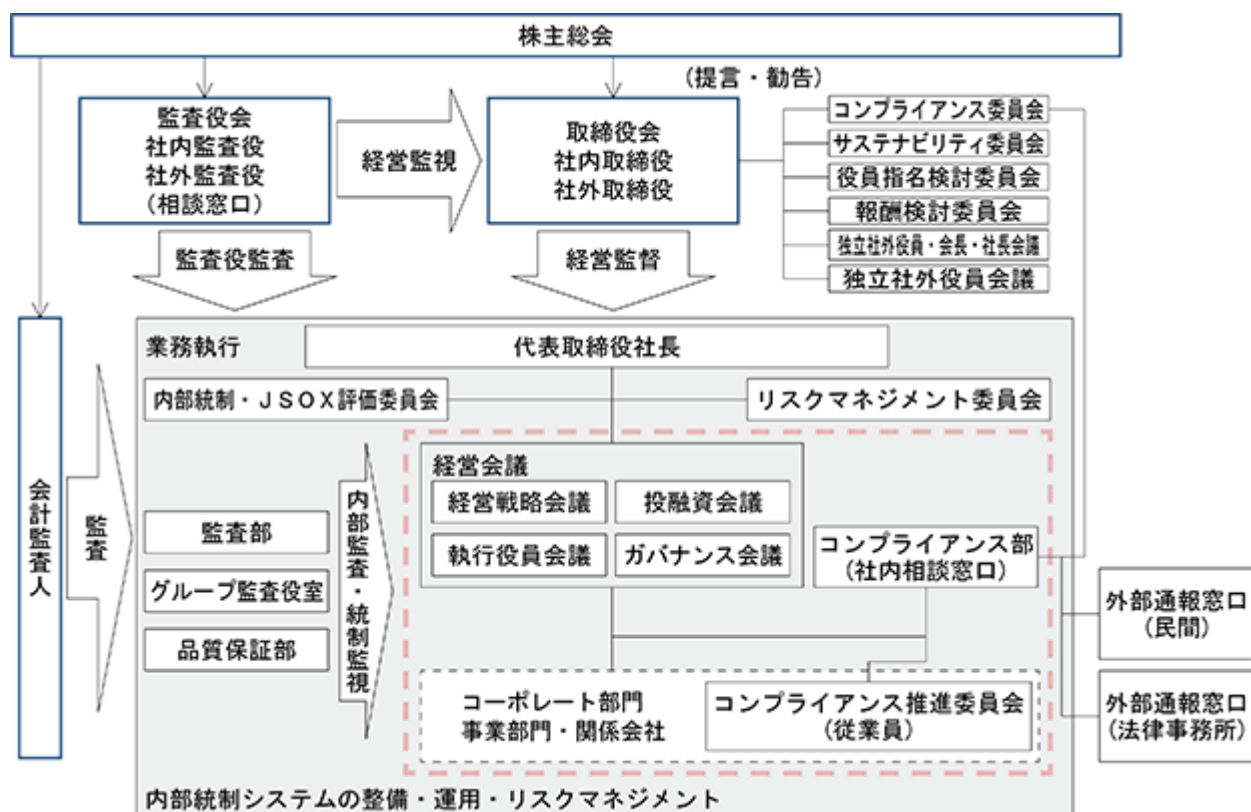
・コンプライアンス推進委員会

誠実で透明性の高い企業グループを目指し、当社グループの全従業員一人ひとりへのコンプライアンスの更なる浸透を図るために、事業の実態や業種に合致したきめ細かな施策の立案と実施を行うことを目的として設置しております。

b. 社外役員の専従スタッフの配置状況

当社は、社外取締役に対して専従スタッフは配置していませんが、取締役会事務局である経営企画部及び秘書室がサポートを行っております。また社外監査役につきましては、監査役全員に対する専任の担当者3名が、サポートを行っております。当社は、審議に必要な情報が十分に共有されたうえで取締役会としての意思決定が行われるよう、取締役会の資料を各取締役及び各監査役に対して、取締役会の開催前に提供し、必要に応じて取締役会事務局より説明を行っております。

c. 業務執行・経営の監視の仕組み、内部統制システムの整備の状況及びリスク管理体制の整備の状況



・情報管理の一元化とリスク管理

当社は、コンプライアンス経営とリスク管理の徹底を図るため、非日常的な事象が発生した場合の連絡経路及び責任の明確化を目的として「日本ハムグループ会社情報管理規程」を制定し、報告された情報については、内容を確認の上、適宜、緊急の対応を図るとともに、開示の要否を検討することとしております。また、グループ従業員からの相談・通報等を受け付けるため、社内外にそれぞれ相談窓口を設置しております。相談窓口へ寄せられた情報は、相談者のプライバシーに十分配慮した上で調査を行い適切な対応をしております。

d. 弁護士・会計監査人等その他第三者の状況（会社のコーポレート・ガバナンス体制への関与状況）

当社は、企業経営及び日常業務に関して、複数の法律事務所及び会計事務所と顧問契約を締結し、経営判断上の参考とするため必要に応じてアドバイスを受ける体制をとっております。

取締役会の活動状況

当事業年度において当社は取締役会を月1回以上開催しており、個々の取締役及び監査役の出席状況については次の通りであります。

氏名	開催回数	出席回数
畑 佳秀	18	18
木藤 哲大	18	18
井川 伸久	18	18
前田 文男	18	18
片岡 雅史	18	18
河野 康子	18	18
岩崎 淳	5	4
荒瀬 秀夫	18	18
山崎 徳司	18	18
宮階 定憲	18	18
田澤 信之	18	18
芝 昭彦	18	18
北口 正幸	18	18
西山 茂	13	13

役員指名検討委員会の活動状況

当事業年度において当社は役員指名検討委員会を年2回以上開催しており、個々の取締役及び監査役の出席状況については次の通りであります。

氏名	開催回数	出席回数
河野 康子	6	6
荒瀬 秀夫	6	6
山崎 徳司	6	6
芝 昭彦	6	6

報酬検討委員会の活動状況

当事業年度において当社は報酬検討委員会を年2回以上開催しており、個々の取締役及び監査役の出席状況については次の通りであります。

氏名	開催回数	出席回数
畑 佳秀	4	4
河野 康子	4	4
岩崎 淳	1	1
荒瀬 秀夫	4	4
山崎 徳司	3	3

株式会社の支配に関する基本方針について

当社の株式は譲渡自由が原則であり、株式市場を通じて多数の投資家の皆様により、自由で活発な取引をしていただいております。よって、当社の財務及び事業の方針の決定を支配する者の在り方についても、当社株式の自由な取引により決定されることを基本としております。従って、当社の財務及び事業の方針の決定を支配することが可能な量の株式を取得する買付提案等があった場合は、賛同されるか否かの判断についても、最終的には株主の皆様の自由な意思に依拠すべきであると考えております。ただし、当社は株主共同の利益確保と企業価値の毀損防止の観点から、当社株式の大規模買付行為を行おうとする者に対し、株主の皆様が当該行為の是非を適切に判断するための必要かつ十分な情報の提供を求め、あわせて取締役会の意見等を開示し、株主の皆様の検討のための情報と時間の確保に努めるほか、金融商品取引法、会社法その他関係法令に基づき、適切な措置を講じるものいたします。

企業統治に関するその他の事項等

当社は、社外取締役及び社外監査役との間で、会社法第427条第1項及び定款の規定に基づき、同法第423条第1項の損害賠償責任を限定する契約を締結しております。当該契約に基づく損害賠償責任の限度額は、会社法第425条第1項に規定する最低責任限度額としております。なお、当該責任限定が認められるのは、当該社外取締役又は当該社外監査役が責任の原因となった職務の遂行について善意かつ重大な過失がないときに限られます。

当社は当社及び当社グループ会社の取締役、監査役及び執行役員等を被保険者として、会社法第430条の3第1項に規定する役員等賠償責任保険契約を保険会社との間で締結しております。当該保険契約では、被保険者が会社の役員等としての業務につき行った行為（不作為を含む。）に起因して損害賠償請求がなされたことにより、被保険者が被る損害賠償金や争訟費用等を当該保険契約により填補することとしております。保険料は全額当社が負担しております。なお、贈収賄などの犯罪行為や意図的に違法行為を行った役員自身の損害等は補償対象外とすることにより、役員等の職務の執行の適正性が損なわれないように措置を講じております。

取締役の定数

当社は、「取締役は3名以上12名以内とする。」旨定款に定めております。

取締役の選任決議要件

当社は、「取締役は株主総会において選任し、その選任決議には議決権を行使することができる株主の議決権の3分の1以上を有する株主が出席し、その議決権の過半数をもってこれを行う。」「取締役の選任決議は、累積投票によらない。」旨定款に定めております。

剰余金の配当等の決定機関

当社は、剰余金の配当等を取締役会の権限とすることにより、株主への機動的な利益還元を行うことを目的として、「剰余金の配当等会社法第459条第1項各号に定める事項については、法令に別段の定めがある場合を除き、株主総会の決議によらず取締役会の決議をもって定める。」旨定款に定めております。

株主総会の特別決議要件

当社は、株主総会の円滑な運営を目的として、「会社法第309条第2項に定める決議は、議決権を行使することができる株主の議決権の3分の1以上を有する株主が出席し、その議決権の3分の2以上をもって行う。」旨定款に定めております。

(2) 【役員の状況】

役員一覧

男性12名 女性1名 (役員のうち女性の比率 7.7%)

役職名	氏名	生年月日	略歴	任期	所有株式数 (百株)
取締役 会長 取締役会 議長	木 藤 哲 大	1960年 2 月 9 日生	1982年 4 月 当社入社 2002年 9 月 当社食肉事業本部輸入プロイラー部長 2007年 3 月 当社食肉事業本部輸入食肉事業部長 2009年 4 月 当社加工事業本部営業本部フードサービス 事業部長 2011年 4 月 当社執行役員加工事業本部営業本部フード サービス事業部長 2013年 4 月 当社執行役員加工事業本部営業本部量販事 業部長 2015年 4 月 当社執行役員加工事業本部営業本部長 2015年 6 月 当社取締役(執行役員)加工事業本部営業 本部長 2017年 4 月 当社取締役(常務執行役員)加工事業本部 営業本部長 2018年 4 月 当社取締役(常務執行役員)グループ営業 統括、グループ営業企画部担当 2019年 4 月 当社取締役(常務執行役員)海外事業本部 長 2020年 4 月 当社代表取締役(専務執行役員)食肉事業 本部長 2021年 4 月 当社代表取締役副社長(副社長執行役員) 食肉事業本部長、事業横断戦略推進担当 2023年 4 月 当社取締役会長 取締役会議長(現在)	(注) 4	108
代表取締役 社長 社長 執行役員	井 川 伸 久	1961年 4 月 5 日生	1985年 4 月 当社入社 2007年 3 月 当社加工事業本部営業本部フードサービス 事業部フードサービス政策室長 2008年 4 月 当社加工事業本部営業本部フードサービス 事業部フードサービス企画室長 2013年 3 月 当社加工事業本部営業本部フードサービス 事業部関西フードサービス部長 2015年 1 月 当社加工事業本部営業本部フードサービス 事業部関西フードサービス部長、関東フ ードサービス部長 2015年 4 月 当社執行役員加工事業本部営業本部フ ードサービス事業部長 2016年 4 月 当社執行役員加工事業本部営業本部フ ードサービス事業部長、デリカ部長 2017年 4 月 当社執行役員加工事業本部営業本部フ ードサービス事業部長 2018年 4 月 当社常務執行役員加工事業本部長 2018年 6 月 当社取締役(常務執行役員)加工事業本 部長 2020年 4 月 当社代表取締役(専務執行役員)加工事業 本部長 2021年 4 月 当社代表取締役副社長(副社長執行役員) 加工事業本部長、新規事業推進担当 2022年 4 月 当社代表取締役副社長(副社長執行役員) 経営企画本部長、中央研究所担当、新規事 業推進担当、北海道プロジェクト推進担当 2023年 4 月 当社代表取締役社長(社長執行役員) (現在)	(注) 4	48

役職名	氏名	生年月日	略歴	任期	所有株式数 (百株)
取締役 常務 執行役員 食肉事業本部長	前田 文 男	1965年11月30日生	1988年4月 当社入社 2002年10月 (株)スエヒロレストランシステムへ出向、同社代表取締役社長 2010年3月 当社食肉事業本部国内食肉事業部国内ポーク部長 2012年3月 当社食肉事業本部国内食肉事業部国内ポーク部長、国内商品部長 2012年6月 当社食肉事業本部国内食肉事業部国内ポーク部長、国内商品部長、油飼副産部長 2013年4月 当社執行役員食肉事業本部国内食肉事業部長 2016年4月 当社執行役員食肉事業本部フード・物流事業部長 2017年4月 当社執行役員加工事業本部ハム・ソーセージ事業部長 2018年4月 当社執行役員加工事業本部ハム・ソーセージ事業部長、デリ商品事業部長 2019年4月 当社執行役員加工事業本部商品統括部長 2020年4月 当社常務執行役員経営企画本部長、中央研究所担当 2020年6月 当社取締役(常務執行役員)経営企画本部長、中央研究所担当 2021年4月 当社取締役(常務執行役員)経営企画本部長、中央研究所担当、北海道プロジェクト推進担当 2022年4月 当社取締役(常務執行役員)加工事業本部長 2023年4月 当社取締役(常務執行役員)食肉事業本部長(現在)	(注)4	63
取締役 常務 執行役員 経理財務部 サステナビリティ部担当 東京支社長	片岡 雅 史	1961年12月10日生	1985年4月 当社入社 2012年4月 当社経理財務部長 2013年4月 当社執行役員経理財務部長 2015年4月 当社執行役員コーポレート本部経理財務部長 2016年4月 当社執行役員コーポレート本部広報 R部長、コーポレート・コミュニケーション推進室、CSR推進部担当 2018年4月 当社執行役員コミュニケーション戦略本部コーポレート・コミュニケーション部長、ブランド・コミュニケーション室長 2019年4月 当社執行役員コーポレート本部経理財務部、広報 R部担当 2021年4月 当社執行役員経理財務部、品質保証部、お客様志向推進部、ライフスタイル研究室担当、東京支社長 2021年6月 当社取締役(執行役員)経理財務部、品質保証部、お客様志向推進部、ライフスタイル研究室担当、東京支社長 2023年4月 当社取締役(常務執行役員)経理財務部、サステナビリティ部担当、東京支社長(現在)	(注)4	35

役職名	氏名	生年月日	略歴	任期	所有株式数 (百株)
取締役 常務 執行役員 人事部 法務部 総務部 広報IR部 秘書室担当	秋山光平	1964年6月21日生	1987年4月 当社入社 2015年4月 当社コーポレート本部人事部長 2018年4月 当社執行役員コーポレート本部人事部長 2020年4月 当社執行役員人事部、法務部、総務部、秘書室担当 2021年4月 当社執行役員人事部、法務部、総務部、広報IR部、秘書室担当、コーポレートコミュニケーション推進担当 2022年4月 当社常務執行役員人事部、法務部、広報IR部、秘書室、監査部、コンプライアンス部担当、グループ監査役室長、コーポレートコミュニケーション推進担当 2023年4月 当社常務執行役員人事部、法務部、総務部、広報IR部、秘書室担当 2023年6月 当社取締役(常務執行役員)人事部、法務部、総務部、広報IR部、秘書室担当(現在)	(注)4	65
取締役	河野康子	1957年2月4日生	2002年4月 いばらきコープ生活協同組合理事 2005年6月 生活協同組合コープデリ事業連合理事 2008年6月 茨城県生活協同組合連合会理事 2012年8月 全国消費者団体連絡会事務局長 2013年1月 厚生労働省薬事食品衛生審議会委員 2013年4月 (一社)全国消費者団体連絡会事務局長・共同代表、内閣府食育推進会議委員 2013年10月 内閣府食品安全委員会専門委員、内閣府消費者委員会臨時委員 2013年12月 国土交通省運輸審議会委員 2014年4月 消費者庁参与 2015年7月 農林水産省食料・農業・農村政策審議会委員 2017年6月 (一財)日本消費者協会理事(現在)、NPO法人消費者スマイル基金事務局長 2018年6月 当社社外取締役(現在) 2018年12月 金融庁金融審議会委員(現在) 2019年1月 林野庁林政審議会委員(現在) 2019年6月 日本司法書士会連合会理事 2021年4月 文化庁文化審議会委員(現在) 2022年10月 NPO法人消費者スマイル基金理事長(現在)	(注)4	
取締役	荒瀬秀夫	1955年3月19日生	1977年4月 テルモ㈱入社 2006年7月 テルモヨーロッパ社取締役社長 2008年6月 テルモ㈱執行役員 2009年6月 同社取締役執行役員心臓血管カンパニー統轄 法務室管掌 2010年6月 同社取締役上席執行役員 2011年10月 同社取締役上席執行役員ブラジル事業推進担当 2012年6月 同社取締役上席執行役員米州統轄、テルモアメリカスホールディング社取締役社長兼CE 2014年4月 同社取締役上席執行役員中南米地域代表 2015年4月 同社取締役上席執行役員アジア・インド地域代表、テルモアジアホールディングス社取締役Managing Director 2018年4月 同社取締役顧問 2018年7月 同社顧問 2019年2月 アトムメディカル㈱執行役員 2019年6月 当社社外取締役(現在) 2021年10月 アトムメディカル㈱顧問 2022年4月 ㈱ヒューマンネクサスラボパートナー(現在) 2023年1月 東京医科歯科大学産学連携研究センター(現:東京医科歯科大学オープンイノベーションセンター)特任教授(現在)	(注)4	

役職名	氏名	生年月日	略歴	任期	所有株式数 (百株)
取締役	山崎 徳司	1961年2月16日生	1985年4月 明治製菓(株) (現: 明治ホールディングス(株)) 入社 1989年7月 大和証券経済研究所 (現: (株)大和総研) 入社 企業調査部アナリスト 2001年4月 同社企業調査部食品セクターアナリスト 2008年1月 大和証券SMB C(株) (現: 大和証券(株)) 企業調査部食品セクターアナリスト 2015年2月 同社投資戦略部ストラテジスト 2015年10月 同社エクイティ調査部プロダクトマネージャー 2019年3月 同社退職 2019年6月 当社社外監査役 2022年6月 当社社外取締役 (現在)	(注) 4	
監査役 常勤	宮 階 定 憲	1960年2月9日生	1982年4月 当社入社 2012年4月 当社執行役員グループ経営本部経営企画部長、中央研究所担当 2014年4月 当社執行役員総務部・人事部・法務部・エンジニアリング部担当 2015年4月 当社常務執行役員コーポレート本部総務部・人事部・法務部・エンジニアリング部担当 2016年4月 当社常務執行役員食肉事業本部管理統括部長、事業企画室長、食肉審査室長 2019年4月 当社常務執行役員品質保証部、お客様サービス部、CSR推進部担当 2019年6月 当社取締役 (常務執行役員) 品質保証部、お客様サービス部、CSR推進部担当 2020年4月 当社取締役 (常務執行役員) 品質保証部、お客様志向推進部、サステナビリティ部、ライフスタイル研究室担当、東京支社長 2021年4月 当社取締役 2021年6月 当社監査役 (現在)	(注) 5	72
監査役 常勤	田 澤 信 之	1961年11月4日生	1984年4月 当社入社 2008年3月 当社加工事業本部管理統括室長 2017年4月 当社執行役員加工事業本部管理統括部長 2019年4月 当社アドバイザー 2019年6月 当社監査役 (現在)	(注) 7	40
監査役 非常勤	北 口 正 幸	1967年4月28日生	1997年11月 センチュリー監査法人 (現: EY新日本有限責任監査法人) 入所 2002年4月 公認会計士登録 2003年6月 新日本監査法人 (現: EY新日本有限責任監査法人) 退所 2003年7月 北口公認会計士事務所所長 (現在) 2013年1月 大阪弁護士会弁護士登録、北口法律事務所所長 2015年1月 招和法律事務所代表 (現在) 2016年6月 当社補欠監査役 2019年3月 (株) グラッドキューブ社外監査役 (現在) 2019年6月 当社監査役 (現在)	(注) 7	

役職名	氏名	生年月日	略歴	任期	所有株式数 (百株)
監査役 非常勤	西山 茂	1961年10月27日生	1984年4月 監査法人サンワ事務所(現:有限責任監査法人トーマツ)入所 1987年3月 公認会計士登録 1995年8月 監査法人トーマツ(現:有限責任監査法人トーマツ)退所 2002年4月 早稲田大学大学院助教授 2006年4月 早稲田大学大学院教授(現在) 2016年6月 ユニプレス㈱社外取締役 2018年9月 ㈱マクロミル社外取締役(現在) 2019年6月 当社補欠監査役 2020年6月 丸紅㈱社外監査役(現在) 2021年6月 ㈱東京エネシス社外取締役(現在) 2022年6月 当社監査役(現在)	(注)6	
監査役 非常勤	中村 克己	1970年10月28日生	1993年4月 全日本空輸㈱入社 1997年4月 大蔵省財政金融研究所国際交流室派遣 1999年4月 全日本空輸㈱法務部 2006年10月 弁護士登録 国広総合法律事務所入所 2007年12月 日本ノーベル㈱社外監査役(現在) 2012年1月 国広総合法律事務所パートナー(現在) 2020年8月 ユー・エム・シー・エレクトロニクス㈱社外取締役監査等委員(現在) 2021年6月 ㈱ウィルグループ社外監査役(現在) 2022年6月 当社補欠監査役 2023年6月 当社監査役(現在)	(注)7	
計					431

- (注) 1 取締役河野康子、荒瀬秀夫及び山崎徳司は、社外取締役であります。
- 2 監査役北口正幸、西山茂及び中村克己は、社外監査役であります。
- 3 経営監視機能と業務執行機能のそれぞれの役割と権限、責任の明確化を図るため、執行役員制度を導入しております。執行役員は取締役兼務4名を含む20名で、以下、海外事業本部長、事業統括部長小田信夫、加工事業本部長松本之博、加工事業本部営業統括事業部長前田啓次、海外事業本部事業統括部長米州担当、Day-Lee Foods, Inc.取締役社長藤井秀樹、海外事業本部管理統括部長伊藤忠明、グループ戦略推進事業部長関孝雄、食肉事業本部輸入食肉事業部長戸田秀一、食肉事業本部国内食肉第一事業部長鳴海秀一、経営企画部、DX推進部、IT戦略部、スポーツ事業推進部担当藤原寛英、加工事業本部商品統括事業部長脇田暁夫、監査部、コンプライアンス部担当、グループ監査役室長長谷川佳孝、食肉事業本部国内食肉第二事業部長井門豊武、海外事業本部事業統括部豪州担当、NH Foods Australia Pty. Ltd.取締役社長稲富聖二、加工事業本部マーケティング統括部長岸本栄、品質保証部長、お客様志向推進部、ライフスタイル研究室、中央研究所担当大石泰之、食肉事業本部食肉営業統括事業部長細谷信博で構成しております。
- 4 2023年6月27日開催の定時株主総会の終結の時から1年間
- 5 2021年6月24日開催の定時株主総会の終結の時から4年間
- 6 2022年6月24日開催の定時株主総会の終結の時から4年間
- 7 2023年6月27日開催の定時株主総会の終結の時から4年間
- 8 当社は、法令に定める監査役の数に満たない場合に備え、会社法第329条第3項に定める補欠監査役1名を選任しております。補欠監査役の略歴は以下のとおりであります。

氏名	生年月日	略歴	任期	所有株式数 (百株)
岡崎 聡	1973年11月28日生	2001年10月 新日本監査法人(現: EY新日本有限責任監査法人)入所 2005年7月 京セラ㈱入社 2006年7月 公認会計士登録 2007年10月 ㈱みずほ銀行入行 2009年4月 税理士登録 2012年7月 岡崎公認会計士税理士事務所代表(現在) 2018年3月 ナレッジヒルパートナーズ㈱代表取締役(現在)	(注)	

(注) 補欠監査役の任期は、就任した時から退任した監査役の任期の満了の時までであります。

社外役員の状況

本有価証券報告書提出日現在、当社の社外取締役は3名であります。また、社外監査役は3名であります。

(社外取締役及び社外監査役と会社との人的関係、資本的関係又は取引関係その他の利害関係)

当社の社外取締役河野康子氏は、(一財)日本消費者協会理事、金融庁金融審議会委員、林野庁林政審議会委員、文化庁文化審議会委員、N P 法人消費者スマイル基金理事長を兼務しておりますが、当社との特別な資本的、人的及び取引関係はありません。

また、同荒瀬秀夫氏は、(株)ヒューマンネクサスラボパートナー、東京医科歯科大学オープンイノベーションセンター特任教授を兼務しておりますが、当社との特別な資本的、人的及び取引関係はありません。

なお、社外監査役と当社との間に資本関係、取引関係その他の利害関係はありません。

(社外取締役又は社外監査役が会社の企業統治において果たす機能及び役割)

社外取締役は、業務の執行と一定の距離をおいた客観的な立場で、定例・臨時の取締役会に出席し、意見陳述及びアドバイスをしております。

当社の社外取締役である河野康子氏は、消費者問題に関する豊富な経験及び知見等を有しており、同荒瀬秀夫氏は、変化に対応するグローバルな企業経営における豊富な経験及び高い見識を有しており、同山崎徳司氏は、証券アナリスト経験者としての専門的見地と豊富な経験等を有していることから、社外取締役としての職務を適切に遂行できるものと判断しております。

社外監査役は、業務の執行と一定の距離をおいた客観的な立場で、定例・臨時の取締役会及び監査役会に出席し、意見陳述及びアドバイスをしております。

当社の社外監査役である北口正幸氏は、公認会計士及び弁護士としての専門的見地と豊富な経験等を有しており、同西山茂氏は、公認会計士及び大学院教授としての専門的見地と豊富な経験等を有しており、同中村克己氏は、弁護士としての専門的見地と豊富な経験等を有しており、社外監査役としての職務を適切に遂行できるものと判断しております。

また、一般株主と利益相反が生じるおそれがないと判断し、有価証券上場規程第436条の2に規定する独立役員として、社外取締役河野康子氏、同荒瀬秀夫氏及び同山崎徳司氏、社外監査北口正幸氏、同西山茂氏及び同中村克己氏を指定し、(株)東京証券取引所に独立役員届出書を提出しております。

(社外役員の独立性に関する基準)

当社は、当社の社外役員及び社外役員候補者が、次の各項目のいずれにも該当しないと判断される場合に、当該社外役員又は当該社外役員候補者が当社からの独立性を有しているものと判断します。

1. 現在又は過去における、当社、当社の子会社又は持分法適用会社(以下、「当社グループ」)の取締役(社外取締役は除きます。)、執行役、執行役員又は使用人(以下、「業務執行者」)
2. 当事業年度を含む直近5事業年度における、当社の大株主(注1)若しくはその業務執行者又は当社グループが大株主である先の業務執行者
3. 当事業年度を含む直近5事業年度における、当社グループの主要な取引先(注2)又はその業務執行者
4. 当事業年度を含む直近5事業年度において、当社グループから1事業年度あたり1,000万円以上の寄付を受けた者(当該寄付受領者が法人、組合等の団体である場合は、当該団体に所属する者をいいます。)
5. 当事業年度を含む直近5事業年度において、当社グループから役員報酬以外に、1事業年度あたり1,000万円以上の報酬を受領した、弁護士、公認会計士、各種コンサルティング等の専門的サービス提供者(当該サービス提供者が法人、組合等の団体である場合は、当該団体に所属する者をいいます。)
6. (1) 社外取締役の独立性を判断する場合にあっては、上記1から5のいずれかに該当する者のうち重要な者(注3)の配偶者及び三親等内の親族
(2) 社外監査役の独立性を判断する場合にあっては、上記1から5のいずれかに該当する者のうち重要な者(注3)並びに現在又は過去において当社グループの取締役(社外取締役を含みます)又は会計参与である者の配偶者及び三親等以内の親族
7. 社外役員の相互就任関係(注4)となる先の業務執行者

(注)1「大株主」とは、総議決権の10%以上を直接又は間接的に保有している者をいいます。

2「主要な取引先」とは、当社グループとの取引において、支払額又は受取額が、当社グループ又は取引先の連結売上高の2%以上を占めている者をいいます。

3「重要な者」とは、上記1ないし4においては業務執行取締役、執行役、執行役員又は部長職以上の使用人をいい、上記5においては各監査法人に属する公認会計士、各法律事務所にも所属する弁護士を含みます。

4「社外役員の相互就任関係」とは、当社グループの業務執行者が社外役員として現任している先の業務執行者を、当社の社外役員として迎え入れることをいいます。

社外取締役又は社外監査役による監督又は監査と内部監査、監査役監査及び会計監査との相互連携並びに内部統制部門との関係

(監査役と会計監査人との連携状況)

1. 監査役会は、会計監査人と定期的に会合を行っております。
2. 監査役会は、会計監査人の監査時間が十分確保できるよう、会計監査人の監査日程を確認しております。
3. 監査役会は、会計監査人が不正を発見し適切な対応を求めた場合や不備・問題点を指摘した場合の対応体制を定めております。
4. 監査役会と会計監査人は、期初の監査方針・監査計画に対する意見交換を行うほか、相互に期中及び期末の監査実施状況・監査結果の報告を行い情報の共有化を図るとともに、監査役は随時会計監査人による監査に立ち会って監査の方法等の妥当性について検証しております。
5. 監査役会は、会計監査人の解任又は不再任について株主総会議案とするか否かの決定について、監査役会の定める「会計監査人の解任又は不再任の決定の方針」に基づき決定しております。なお、監査役会で係る決定を行うための具体的な方法を「実施基準」に定めており、各監査役は、「期初における監査方針と計画の説明」、「期中及び期末における具体的監査の方法の説明及びその結果についての相当性」、「監査報酬の同意権行使」、及び「経理財務部や監査部等他部門と会計監査人の関わり」の4項目について「会計監査人チェックシート」等を用い会計監査人の適格・不適格を審査し、これをもって監査役会は、毎事業年度終了後、協議の上決定しております。
6. 監査役会は、日本公認会計士協会の定める独立性基準に基づき、会計監査人及び監査業務に従事する職員の独立性を判断しております。専門性については、これまでの監査実績等を踏まえて判断しております。

主な連携内容	2022年									2023年		
	4月	5月	6月	7月	8月	9月	10月	11月	12月	1月	2月	3月
監査方針と監査計画												
KAMに関する意見交換												
業務監査及びJSOX評価結果												
四半期決算レビュー												
期末決算監査結果報告												
非保証業務に関する協議												
会計監査人監査立会い												
三様監査情報交換会												

(監査役と内部監査部門の連携状況)

1. 監査役は、内部監査部門等（内部統制システムにおけるモニタリング機能を所管する部署を含む）と緊密な連携を保ち、組織的かつ効率的な監査の実施に努めております。
2. 監査役と内部監査部門は、期初の監査方針（重点方針等）・監査計画に対する意見交換を行うほか、期中において随時監査に立ち会うとともに、監査結果の指摘事項に対する適正性等について定期的に報告を受け、意見交換を行っております。
3. 監査役は、内部監査部門及びその他監査役が必要と認める部署から内部統制システムの構築・運用の状況について定期的かつ随時に報告を受け、必要に応じて説明を求めています。

(3) 【監査の状況】

監査役監査の状況

組織・人員

当社は監査役会設置会社であり、監査役会は常勤監査役2名と社外監査役3名の5名で構成しています。監査役監査の手続、役割分担に関しましては、期初に策定する監査方針並びに監査計画書に基づき実施しております。

当事業年度末時点の監査役の状況は以下の通りであります。

役職名	氏名	経歴等
常勤監査役	宮階 定憲	当社のコーポレート本部各部門の管轄や食肉事業本部管理統括部長を経験し豊富な職務知識を有しております。監査役会の議長を務めました。
常勤監査役	田澤 信之	当社の加工事業本部管理統括部長等の事業管理に関する豊富な職務経験や知見を有しております。
社外監査役	芝 昭彦	弁護士(専門はコンプライアンス、リスク・危機管理)としての専門的見地と豊富な経験、警察庁での勤務経験等を有しております。また、役員指名検討委員会の委員を務めました。
社外監査役	北口 正幸	公認会計士及び弁護士としての専門的見地と豊富な経験等を有しております。また、コンプライアンス委員会のオブザーバーを務めました。
社外監査役	西山 茂	公認会計士及び大学院教授として専門的見地と豊富な経験を有しております。また、サステナビリティ委員会のオブザーバーを務めました。

監査役会の活動状況

a. 監査役会の主な検討事項

監査役会は、取締役会に先立ち月次で開催するとともに、必要に応じて随時開催しております。当事業年度は合計18回開催し、1回あたりの所要時間は約4時間、監査役の出席率は100%でした。

年間を通じ次のような決議、審議・協議、報告を行いました。

付議事項	件数	主な検討事項
決議事項	34件	監査役監査方針、監査計画、職務分担、監査役選任議案の株主総会への提出の同意、会計監査人の選解任等に関する総会議案、監査報告書等
審議・協議事項	8件	監査役活動年間計画レビュー、会計監査人の評価、会計監査人の行う非保証業務の事前了解協議等
報告事項	163件	監査役の活動状況の報告、重要な会議・各種委員会出席報告、取締役会付議事前説明等

b. 監査役相談窓口

2018年1月に新設した、当社及び当社グループ各社の役員に関する通報の為の「役員を対象とする内部通報窓口」については、直接監査役会が窓口となり対応しております。

監査役の主な活動

a. 取締役会及び重要な会議・委員会への対応

監査役は取締役会に出席し議事内容を監査するとともに、必要に応じて積極的に意見表明を行っております。また、監査役会の監査方針、監査計画、監査結果及び中間報告を取締役に報告し共有しています。取締役会への監査役の出席率は100%でした。常勤監査役は、交代で本部長会議、経営戦略会議、執行役員会議、ガバナンス会議、投融資会議、リスクマネジメント委員会、内部統制・JSOX評価委員会等にオブザーバー出席し、取締役等の職務執行の状況を確認するとともに適宜意見を表明しております。また、社外監査役は、前述の各委員会の委員もしくはオブザーバーとして、それぞれ会議に出席し審議に参加しております。

b. 監査役及び監査役会の主要な業務と役割分担

項目・対象	概要	常勤	社外
取締役会の監視・監査	取締役会への出席（18回）	○	○
取締役等の職務執行監査	代表取締役社長の面談（4回、1回2時間程度）	○	○
	社外取締役との意見交換（4回、1回2時間程度）	○	○
	上記を除く業務執行取締役、執行役員、主要部門長の面談(34回)	○	○
取締役会以外の重要会議	常勤監査役が出席・意見陳述	○	
各種委員会	a.の担当監査役ごとに会議及び委員会に出席	○	○
内部監査部門	監査結果報告の受領(12回)	○	○
経理財務部門	四半期決算報告、会計監査人活動状況報告等（7回）	○	○
会計監査人	会計監査計画、会計監査報告の受領、四半期決算レビュー受領等（13回）	○	○
グループ会社	企業集団の監査として監査計画に基づきグループ会社の代表者のヒアリング及び書類調査を実施（39事業所）	○	○
	グループ監査役室・グループ会社常勤監査役との情報交換会（10回）	○	

c. 業務執行状況の聴取

常勤監査役に加え、社外監査役が原則として1名以上出席し、取締役に対しては年に2回、執行役員及び主要な部室長に対しては年に1回、約1時間半のヒアリングを行っております。

当事業年度は、重点監査項目として内部統制の整備・運用状況と課題、想定されるリスクへの対応、コンプライアンスを中心としたルール遵守の状況、Vision2030・中期経営計画2023経営方針及びマテリアリティの各施策の進捗と課題、DXの施策の取り組み状況と課題等の確認を行っております。

d. 国内・海外の事業所及びグループ会社監査

期初に策定する監査計画に基づき選出する重要拠点は毎年、それ以外の拠点は隔年を基本として往査を行っており、事業執行の進捗状況、重点リスクへの対応、コンプライアンスの取組み、働き方改革と人財活用の状況、要望事項等の聞き取りを行っております。なお、新型コロナウイルス感染症の影響で、海外のグループ会社の一部でインターネットを経由した手段で監査を実施しましたが、概ね当初計画通りに実施できました。

その結果、当事業年度は、29子会社の39事業所に対して監査を実施しました。

監査の結果については、上記c.の内容と合わせ、年に2回取締役会にて報告を行いました。

e. コンプライアンス相談窓口

相談窓口寄せられる通報に関しては、常勤監査役が担当部門より報告を受けており、必要に応じて社外監査役に共有しています。なお、重要な通報については担当役員より取締役会にて共有されております。

f. 三様監査

会計監査人及び内部監査部門と監査役全員との情報交換をそれぞれ月1回、約1時間実施するとともに、確認事項として内部監査部門の監査への立会い(1回)や、会計監査人の監査への立会い(9回、期末棚卸監査含む)を実施しております。グループ監査役室とグループ会社常勤監査役が開催する情報交換会には常勤監査役が10回出席し、状況の把握に努めました。また三様監査連携として、常勤監査役と会計監査人及び内部監査部門が合同で行う情報交換会を2回実施しました。

g. 監査上の主要な検討事項(KAM)

会計監査人から監査の実施状況についての報告を受けるとともに、必要に応じて説明を求め、協議を行いました。

内部監査の状況

監査部(21名配置)は、事業所等の往査、国内外の子会社調査等の業務監査を実施しており、適宜監査役及び会計監査人に報告等しています。また、これらの内部監査の結果は、代表取締役及び取締役会に報告され、コンプライアンスの徹底や業務改善に反映されております。

なお、監査部と会計監査人は、会計監査人が内部統制の有効性を評価するにあたって、内部監査の実施状況の理解に資するために協議を行い、また、監査の効率的運用のために監査の結果について相互に報告を行っております。

会計監査の状況

a. 監査法人の名称

有限責任監査法人トーマツ

b. 継続監査期間

1977年に連結財務諸表(当時は米国会計基準)に関する監査契約を締結し、その後2006年より財務諸表の監査も含め継続して有限責任監査法人トーマツと監査契約を締結しております。

c. 業務を執行した公認会計士

池田賢重

松本俊輔

川合直樹

d. 監査業務に係る補助者の構成

公認会計士 20名

公認会計士試験合格者 17名

その他 31名

会計監査人の選定基準及び評価

a. 会計監査人の選定基準

会計監査人の選定に際しては、監査法人の適格性と品質管理体制、監査の計画と実施体制、監査報酬見積額等を選定基準としております。なお、会計監査人が、会社法第340条第1項各号に定める事由に該当すると判断した場合には、監査役全員の同意に基づき解任します。その場合、監査役会が選定した監査役は、解任決定後最初の株主総会において、解任した旨及びその理由を報告いたします。また、他により適切な会計監査人候補が認められた場合には、会計監査人を不再任とし、新たな会計監査人を選定します。

b. 会計監査人の評価

会計監査人の評価については、監査役会の定める「会計監査人の解任又は不再任の決定の方針」に従い、監査役会において、当社の経理財務部門、内部監査部門等から情報収集を行った上で、監査役会が定めた評価基準に基づき、会計監査人の独立性、監査体制、職務の執行状況等を適切に評価しております。具体的には、期初、期中、期末の年3回、監査役会で定めた「会計監査人评价チェックシート」を用い、監査役会で評価を行っております。品質管理、監査チームの体制、契約受任・継続方針、コミュニケーション、不正の兆候報告、海外ネットワークファームとのコミュニケーション等を評価項目としております。また、会計監査人と当社関係部署との連携を確認するために、経理財務部門、内部監査部門からの聴取を実施しております。

その結果、会計監査人の監査の方法と結果を相当と認め、当監査役会は有限責任監査法人トーマツを会計監査人に再任することが適当であると判断しました。

また、当事業年度におきましては、上記に加え当社グループ会社の海外拠点2拠点で行った監査時に、当該拠点の会計監査を行う海外ネットワークファーム担当者と意見交換を行い、その中で、当社を担当する会計監査人との連携状況の確認を行いました。

なお、会計監査人交代の必要性については、定期的な確認を実施することとしております。具体的には、経理財務部門とともに現任会計監査人以外の複数の監査法人からのヒアリングを実施し、その結果に基づき監査役会で協議します。直近では2021年に実施しております。

監査報酬の内容等

a. 監査公認会計士等に対する報酬の内容

区分	前連結会計年度		当連結会計年度	
	監査証明業務に基づく報酬(百万円)	非監査業務に基づく報酬(百万円)	監査証明業務に基づく報酬(百万円)	非監査業務に基づく報酬(百万円)
提出会社	210	3	204	25
連結子会社	111		118	
計	321	3	322	25

- (注) 1 提出会社の金額には、国際会計基準(IFRS)の任意適用に係る監査の報酬等が含まれます。
2 前連結会計年度における当社の非監査業務の内容は、内部統制に関する指導・助言業務等であり、当連結会計年度における当社の非監査業務の内容は、BCPに関するコンサルティング業務等であり、

b. 監査公認会計士等と同一のネットワーク(デロイト トウシュ トーマツ)に属する組織に対する報酬(a.を除く)

区分	前連結会計年度		当連結会計年度	
	監査証明業務に基づく報酬(百万円)	非監査業務に基づく報酬(百万円)	監査証明業務に基づく報酬(百万円)	非監査業務に基づく報酬(百万円)
提出会社	57	3	67	2
連結子会社	100	23	117	25
計	157	26	184	27

- (注) 前連結会計年度における当社の非監査業務の内容は、情報収集に関する助言業務等であり、当連結会計年度における当社の非監査業務の内容は、税務に関する指導・助言業務であり、また、連結子会社における非監査業務の内容は、税務に関する指導・助言業務等であり、

c. 監査報酬の決定方針

監査役会は、法令に基づく監査報酬の同意権の適切な行使のために、会計監査人から当事業年度の監査計画の内容、職務執行状況、監査品質の維持・向上、会計監査人と事業執行部門との関わり状況、監査報酬の算定方法、前期より監査報酬に変動がある場合はその変動理由等について報告を受け、監査報酬の適切性につき評価しております。

d. 監査役会が会計監査人の報酬に同意した理由

上記の方針に従い、検討した結果、監査役会は、会計監査人の上記報酬につき同意しております。

(4) 【役員の報酬等】

役員の報酬の額又はその算定方法の決定に関する方針に係る事項

当社は役員の報酬等の額の決定に関する方針を定めており、その内容は以下のとおりであります。

(当社の役員報酬に関する基本的な考え方)

当社は、2021年2月12日開催の取締役会において、取締役の個人別の報酬等の内容についての決定に関する方針を定めております。

当社の役員報酬制度は、経営者として優秀な人材を選抜育成・登用し、その業務執行取締役及び執行役員一人ひとりに対し、役員報酬と当社業績及び株主価値との連動性をより明確にし、当社の企業理念実現に向けて、中長期的な企業価値向上を促すインセンティブを付与することを目的としております。

制度構築・報酬水準・制度運用等については、独立社外取締役を委員長とする報酬検討委員会の検討・合議を経て、取締役会において決定することとしております。

役位別の報酬水準は、第三者機関の調査結果などを参考に、毎年水準の妥当性を検証しております。

(取締役報酬の概要)

取締役（社外取締役を除く）の報酬は、金銭報酬（基本報酬及び評価報酬）並びに業績連動型株式報酬で構成されております。構成割合（標準的な業績達成度を100%とした場合）は、基本報酬55%、評価報酬28%、業績連動型株式報酬17%です。一方、社外取締役の報酬は、その役割を考慮し、基本報酬のみとしております。なお、いずれの取締役に対しても退職慰労金は支給していません。

1. 金銭報酬は、基本報酬と評価報酬で構成されております。基本報酬は、月例の固定報酬とし、役位に応じて決定するものとします。評価報酬は、変動報酬（一定額を毎月支給）とし、年度業績（連結売上高、連結事業利益、ROE、ROIC）及び個別に設定する経営課題の達成度合いに応じて、標準的な業績達成度を100%とした場合、0~200%の範囲で変動します。
2. 評価項目は、全社業績、部門業績（事業本部・事業部）、経営課題の3項目とし、業績評価はそれぞれの項目ごとに独立しています。また、業績評価指標について、トップラインの持続的な成長を目的に連結売上高、本業の持続的な成長を目的に連結事業利益、資本効率の向上を目的に、2013年3月期よりROEを全社業績として採用しており、投下資本に対する効率性向上を目的に、2016年3月期よりROICを事業部門業績として採用しております。

2023年3月期（第78期）における全社業績の目標と実績は、以下の通りです。

（単位：百万円）

項目	目標	実績
連結売上高	1,200,000	1,259,792
連結事業利益	52,000	25,596
R E	7.3%	3.4%

なお、ROICは事業部門業績における対外的に開示されていない指標であり、数値として開示いたしません。が、昨年実績と比較して、それぞれ悪化しました。

(監査役報酬の概要)

監査役の報酬は、その役割を考慮し、基本報酬のみとしております。なお、退職慰労金及び株式取得型報酬は支給していません。

(報酬検討委員会における手続き)

報酬検討委員会は、役員（執行役員を含む）の報酬の決定に対する透明性と客観性を高め、取締役会の監督機能の強化を図ることを目的としています。また、構成委員の過半数を独立社外役員で構成し、年2回以上開催しています。委員は取締役会で選定し、委員長は社外取締役が務めております。

また、報酬検討委員会における役員報酬の決定プロセスとして、事業年度ごとに業務執行取締役及び執行役員が設定する年間目標に照らした業績評価と次年度の役員報酬案の検討を行い取締役会に答申します。取締役会は、報酬検討委員会の答申を尊重して次年度の役員報酬を決定します。当該プロセスにより、取締役会は、当事業年度に係る取締役の個人別の報酬等の内容は、取締役の個人別の報酬等の内容についての決定に関する方針に沿うものであると判断しております。

報酬検討委員会の役割・活動内容

報酬検討委員会は、取締役会の諮問機関として、役員報酬制度・評価制度の構築・改定にかかる審議や、評価結果の妥当性に関する審議を行い、取締役に答申しています。

当事業年度の役員報酬については、以下の通り審議いたしました。

- ・2022年6月：第77期役員評価結果および第78期役員報酬について
- ・2022年8月：ニッポンハムグループ役員評価・報酬制度について
- ・2022年11月：役員処遇（報酬世間水準）に関する確認、役員報酬割合について
- ・2023年2月：役員報酬、役員評価制度の改定について

取締役会の役割・活動内容

取締役会は、報酬検討委員会の答申を受け、役員報酬内容や制度構築・改定にかかる審議・決定しており、その内容は、「役員報酬内規」として制度化されています。

当事業年度の役員報酬については、以下の通り審議・決定いたしました。

- ・2022年9月：ニッポンハムグループ役員評価・報酬制度等の適用について
- ・2023年3月：役員報酬および役員評価、関係内規の見直しについて

役員区分ごとの報酬等の総額、報酬等の種類別の総額及び対象となる役員の員数

役員区分	報酬等の総額 (百万円)	報酬等の種類別の総額 (百万円)			対象となる 役員の員数 (名)
		基本報酬	評価報酬	業績連動型 株式報酬	
取締役 (社外取締役を除く。)	251	159	77	15	5
監査役 (社外監査役を除く。)	50	50			2
社外役員	78	78			8

(注) 1 報酬等の総額には、2022年6月24日開催の第77回定時株主総会終結の時をもって退任した取締役1名及び監査役1名に対する報酬額を含んでおります。

2 取締役の報酬限度額（基本報酬、評価報酬、株式取得型報酬）は、月額42百万円（1996年6月27日開催の第51回定時株主総会決議）であり、当該決議時の取締役は、25名であります。また、2020年6月25日開催の第75回定時株主総会決議により、上記の取締役の報酬等の限度額とは別枠で、当社取締役（社外取締役を除く）及び執行役員を対象とした業績連動型株式報酬制度を導入しております。本制度は、当社が掲げる中期経営計画の対象となる事業年度（当初の対象期間は2020年度から2023年度までの4事業年度）に対して、1事業年度当たりの上限額を220百万円として信託金を拠出し、当社株式が信託を通じて取得され、中期経営計画に掲げる業績指標の目標値に対する達成度及び役位等に応じて当該信託を通じて当社株式等の交付等を行う制度であり、当該決議時の取締役は5名であります。上記表中の業績連動型株式報酬の総額は、当該制度に基づき当事業年度中に受ける見込みの額が明らかになった株式交付ポイントに係る日本基準による費用計上額等を記載しております。なお、株式取得型報酬は、業績連動型株式報酬制度導入に伴い、2020年7月に廃止しております。

3 監査役の報酬等の限度額は、月額8百万円（1998年6月26日開催の第53回定時株主総会決議）であり、当該決議時の監査役は5名であります。

役員ごとの連結報酬等の総額等

連結報酬等の総額が1億円以上であるものが存在しないため、記載しておりません。

業績連動型株式報酬制度について

当社は、2020年6月25日開催の第75回定時株主総会における決議（決議時点の役員数23名）に基づき、取締役（社外取締役を除く）及び執行役員を対象として、2020年8月3日を制度開始日として、中長期の業績達成状況に応じて、当社株式及び当社株式の換価処分金相当額の金銭（以下、「当社株式等」）の交付及び給付（以下、「交付等」）を行う業績連動型株式報酬制度（以下、「本制度」）を導入しました。

中長期的な企業価値向上を促すインセンティブ付与を意図した業績連動型株式報酬は、取締役（社外取締役を除く）及び執行役員に対し、当社の中期経営計画に掲げる業績目標（連結売上高、連結事業利益、ROE）の達成度等に応じたポイントを付与し、在任中及び退任時に、付与されたポイント数に相当する数の当社株式を交付するという制度であります。なお、この株式は退任後1年が経過するまでは譲渡できないものとしております。

また、当社の業績連動型株式報酬には、マルス（権利付与後権利確定前の減額）及びクローバック（権利確定後の返還）条項が含まれております。発動要件の1つが発生した場合にこれらの条項を行使することが出来、発動要件には職務の重大な違反、社内規程の重大な違反など一定の非違行為を含みます。返還対象となる株式報酬は、非違行為が発生した事業年度における報酬の全部または一部であります。

本制度により、取締役及び執行役員には、毎年6月（2022年度の職務執行にかかる対価については2023年6月）に、役位及び当社の中長期経営計画に掲げる業績指標の目標達成度に応じたポイントが付与され、当該ポイントは在

任期間中累積されます（以下、「累積ポイント」）。なお、付与されるポイントの数は、標準的な業績達成度を100%とした場合、0～150%の範囲で変動します。取締役及び執行役員に対する当社株式等の交付等は、累積ポイントの70%に相当する部分については、当社の中期経営計画の最終事業年度末日直後の7月頃に行われ、30%に相当する部分については、取締役及び執行役員の退任後又は死亡した時に行われます。また、取締役又は執行役員が死亡した場合、死亡した時点における累積ポイントに相当する当社株式を株式市場において売却の上、その換価処分金相当額の金銭を、当該取締役又は執行役員の相続人に支給します。なお、1ポイントは当社株式1株とし、1ポイント未満の端数は切り捨てます。ただし、当社株式について信託期間中に株式分割・株式併合等を行った場合には、当社株式の分割比率・併合比率等に応じて、1ポイントあたりの当社株式数及び1事業年度あたりに取締役及び執行役員に付与するポイント数（株式数）の合計の上限を調整します。

本制度にかかる株式報酬は、下記の方法に基づき算定されるものとし、1事業年度あたりに取締役及び執行役員に付与する個別のポイント数（株式数）を確定します。

（ポイント算定式）

$$\text{付与ポイント数（ 1 ）} = \left(\text{役位別基準株式報酬額（ 2 ）} \div \text{ポイント算定株価（ 3 ）} \right) \times \text{業績係数（ 4 ）}$$

- （ 1 ）小数点以下を切り捨て
- （ 2 ）役位別基準株式報酬額は、当社が役位毎に予め定めた株式報酬の基準となる報酬額とします。
- （ 3 ）ポイント算定株価は、本制度のために設定する役員報酬BIP信託（以下、「本信託」）により取得される当社株式の平均取得単価（小数点第1位を四捨五入）とします。なお、本制度を継続するために、本信託の信託期間の延長が行われた場合には、信託期間の延長に伴い本信託により新たに取得された当社株式の平均取得単価（小数点第1位を四捨五入）とします。
- （ 4 ）業績目標の達成度を測る各指標の目標値は、当社の中期経営計画において公表する各事業年度の定量目標値とします。

中期経営計画期間にかかる2023年3月期の目標と実績は、以下の通りであります。

（単位：百万円）

目標値	2023年3月期	実績
連結売上高	1,200,000	1,259,792
連結事業利益	52,000	25,596
R E	7.3%	3.4%

また、中期経営計画期間にかかる2024年3月期の目標は、以下の通りであります。

（単位：百万円）

目標値	2024年3月期
連結売上高	1,220,000
連結事業利益	61,000
R E	8.0%

(5) 【株式の保有状況】

投資株式の区分の基準及び考え方

当社は、保有している株式について、「純投資目的」における保有と「純投資目的以外」の2種類に区分しております。「純投資目的」とは、専ら株式の価値の変動又は配当の受領によって利益を得ることを目的として保有する株式を指し、それ以外のものを「純投資目的以外」としております。「純投資目的以外」で保有する株式については、当社が信託契約その他の契約、又は法律上の規定に基づき「議決権行使権限」を有する株式も含まれます。提出日現在において、「純投資目的」で保有している株式はありません。

保有目的が純投資目的以外の目的である投資株式

a. 保有方針及び保有の合理性を検証する方法並びに個別銘柄の保有の適否に関する取締役会等における検証の内容

当社は、政策保有株式を保有しないことを原則としますが、取引の安定や事業拡大のための連携強化、資金調達の円滑化など、当社グループの持続的成長や企業価値向上に政策保有株式が欠かせないと認められる場合には、保有することがあります。当社は、毎年1回全投資銘柄につきレビューを行い、株式保有に伴う便益、株式の価格変動リスク及び発行体企業の信用リスク等が資本コストに見合っているかを精査し、保有の適否を総合的に判断しております。保有の必要性が薄れてきた銘柄については、株価や市場動向等を踏まえ、適宜売却を実施していきませんが、保有の意義が認められる場合であっても、発行体との合意の上で売却を行うことがあります。当社の政策保有株式については、2023年3月期末において時価総額約229億円であり、当社連結総資産の2.4%程度であることから大きな比率ではないと認識しておりますが、引き続き全投資銘柄につき定期的に見直し、縮減を進めてまいります。

b. 銘柄数及び貸借対照表計上額

	銘柄数 (銘柄)	貸借対照表計上額の 合計額(百万円)
非上場株式	28	2,866
非上場株式以外の株式	54	15,818

(当事業年度において株式数が増加した銘柄)

	銘柄数 (銘柄)	株式数の増加に係る取得 価額の合計額(百万円)	株式数の増加の理由
非上場株式	-	-	-
非上場株式以外の株式	12	30	取引先持株会を通じた定例的な市場買付によるものです。

(当事業年度において株式数が減少した銘柄)

	銘柄数 (銘柄)	株式数の減少に係る売却 価額の合計額(百万円)
非上場株式	1	253
非上場株式以外の株式	16	953

(銘柄数及び貸借対照表計上額の推移)

回次	第74期	第75期	第76期	第77期	第78期
決算年月	2019年3月	2020年3月	2021年3月	2022年3月	2023年3月
銘柄数(銘柄)	101	101	97	93	82
貸借対照表計上額の合計額(百万円)	18,586	17,213	21,430	19,803	18,684

c. 特定投資株式及びみなし保有株式の銘柄ごとの株式数、貸借対照表計上額等に関する情報

特定投資株式

銘柄	当事業年度	前事業年度	保有目的、業務提携等の概要、 定量的な保有効果 及び株式数が増加した理由	当社の株 式の保有 の有無
	株式数(株)	株式数(株)		
	貸借対照表計上額 (百万円)	貸借対照表計上額 (百万円)		
(株) FOOD & LIFE COMPANIES	555,200	555,200	当社グループの主要取引先であり、関係の維持強化を目的に保有している。	無
	1,910	1,907		
イオン(株)	631,945	631,193	当社グループの主要取引先であり、関係の維持強化を目的に保有している。保有株数の増加分は持株会を通じた市場買付けによるもの。	無
	1,622	1,647		
(株)アクシーズ	500,000	500,000	食肉事業(特に食肉生産分野)における関係の維持強化を目的として資本業務提携契約を締結している。	有
	1,480	1,645		
LAY HONG BERHAD	132,500,000	132,500,000	マレーシアにおける製造販売事業の合弁相手先であり、資本業務提携契約を締結している。	無
	1,202	887		
中部飼料(株)	945,000	945,000	食肉事業(主に飼料分野)における関係の維持強化を目的として資本業務提携契約を締結している。	有
	987	932		
(株)モスフードサー ビス	301,282	431,282	当社グループの主要取引先であり、関係の維持強化を目的に保有している。	有
	905	1,246		
(株)いなげや	596,500	596,500	当社グループの主要取引先であり、関係の維持強化を目的に保有している。	無
	765	805		
トモニホールディ ングス(株)	2,045,896	2,556,896	傘下の(株)香川銀行は、当社の主要取引金融機関であり、金融取引の維持強化、及び地域情報の収集を目的に保有している。	無(注5)
	722	839		
(株)セブン & アイ・ ホールディングス	119,547	119,547	当社グループの主要取引先であり、関係の維持強化を目的に保有している。	無
	714	695		
(株)関西フードマー ケット	315,419	313,890	当社グループの主要取引先であり、関係の維持強化を目的に保有している。保有株数の増加分は持株会を通じた市場買付けによるもの。	無
	473	385		
(株)平和堂	176,903	171,502	当社グループの主要取引先であり、関係の維持強化を目的に保有している。保有株数の増加分は持株会を通じた市場買付けによるもの。	無
	360	325		
SOMPOホールディ ングス(株)	68,153	68,153	傘下の損害保険ジャパン(株)は当社グループの損害保険分野における主要取引先であり、保険サービスの情報収集及び関係の維持強化を目的に保有している。	無(注6)
	358	367		
(株)高島屋	180,000	180,000	当社グループの主要取引先であり、関係の維持強化を目的に保有している。	有
	348	209		

銘柄	当事業年度	前事業年度	保有目的、業務提携等の概要、 定量的な保有効果 及び株式数が増加した理由	当社の株式の保有の有無
	株式数(株)	株式数(株)		
	貸借対照表計上額 (百万円)	貸借対照表計上額 (百万円)		
アクシアルリテイリング(株)	96,279	96,279	当社グループの主要取引先であり、関係の維持強化を目的に保有している。	無
	330	308		
(株)アークス	146,856	146,856	当社グループの主要取引先であり、関係の維持強化を目的に保有している。	無
	330	311		
(株)王将フードサービス	43,378	43,223	当社グループの主要取引先であり、関係の維持強化を目的に保有している。保有株数の増加分は持株会を通じた市場買付けによるもの。	無
	261	259		
(株)三菱UFJフィナンシャル・グループ	292,970	292,970	傘下の(株)三菱UFJ銀行は当社の主力取引金融機関であり、本邦を含むグローバルな金融取引の維持強化及び情報収集として、また三菱UFJ信託銀行(株)とは証券代行業務や信託業務を通じた金融取引の維持強化を目的に保有している。	無(注7)
	248	223		
(株)百十四銀行	132,673	132,673	当社の主力取引金融機関として、金融取引の維持強化、及び地域情報の収集を目的に保有している。	有
	244	220		
アルビス(株)	88,000	88,000	当社グループの主要取引先であり、関係の維持強化を目的に保有している。	有
	219	197		
(株)パローホールディングス	110,880	110,880	当社グループの主要取引先であり、関係の維持強化を目的に保有している。	無
	214	235		
エイチ・ツー・オーリテイリング(株)	134,004	127,040	当社グループの主要取引先であり、関係の維持強化を目的に保有している。保有株数の増加分は持株会を通じた市場買付けによるもの。	無
	200	108		
(株)三越伊勢丹ホールディングス	121,832	117,831	当社グループの主要取引先であり、関係の維持強化を目的に保有している。保有株数の増加分は持株会を通じた市場買付けによるもの。	無
	181	114		
(株)ハークスレイ	218,400	218,400	当社グループの主要取引先であり、関係の維持強化を目的に保有している。	有
	169	105		
(株)ヤオコー	22,000	22,000	当社グループの主要取引先であり、関係の維持強化を目的に保有している。	無
	152	146		
イオン北海道(株)	183,600	183,600	当社グループの主要取引先であり、関係の維持強化を目的に保有している。	無
	148	206		
(株)北洋銀行	500,000	500,000	当社の主力取引金融機関として、金融取引の維持強化、及び地域情報の収集を目的に保有している。	有
	139	120		

銘柄	当事業年度	前事業年度	保有目的、業務提携等の概要、 定量的な保有効果 及び株式数が増加した理由	当社の株 式の保有 の有無
	株式数(株)	株式数(株)		
	貸借対照表計上額 (百万円)	貸借対照表計上額 (百万円)		
(株)オーエムツ ネットワーク	89,700	89,700	当社グループの主要取引先であり、関係の維持強化を目的に保有している。	無
	107	97		
(株)大戸屋ホール ディングス	27,000	27,000	当社グループの主要取引先であり、関係の維持強化を目的に保有している。	無
	104	76		
(株)Olympic グループ	178,886	178,886	当社グループの主要取引先であり、関係の維持強化を目的に保有している。	有
	93	128		
三井住友トラ スト・ホール ディングス(株)	20,380	20,380	傘下の三井住友信託銀行(株)は当社の取引金融機関であり、金融取引の維持強化、及び信託業務を含む総合的な金融情報の収集を目的に保有している。	無(注8)
	93	82		
(株)めぶきフィ ナンシャルグ ループ	276,120	276,120	傘下の(株)常陽銀行は当社の主要取引金融機関であり、金融取引の維持強化、及び地域情報の収集を目的に保有している。	無(注9)
	89	71		
(株)リテールパ ートナーズ	50,000	135,043	当社グループの主要取引先であり、関係の維持強化を目的に保有している。	無
	68	194		
(株)ドトール・日 レスホール ディングス	35,740	71,480	当社グループの主要取引先であり、関係の維持強化を目的に保有している。	無
	68	109		
シノプフーズ(株)	71,874	71,874	当社グループの主要取引先であり、関係の維持強化を目的に保有している。	無
	50	45		
(株)エコス	21,858	21,858	当社グループの主要取引先であり、関係の維持強化を目的に保有している。	無
	41	44		
(株)帝国ホテル	20,000	20,000	当社グループの主要取引先であり、関係の維持強化を目的に保有している。	無
	38	36		
日東ベスト(株)	50,000	50,000	当社グループの主要取引先であり、関係の維持強化を目的に保有している。	無
	37	40		
(株)ベルク	6,600	6,600	当社グループの主要取引先であり、関係の維持強化を目的に保有している。	無
	37	36		
(株)ヤマナカ	46,300	46,300	当社グループの主要取引先であり、関係の維持強化を目的に保有している。	無
	32	33		

銘柄	当事業年度	前事業年度	保有目的、業務提携等の概要、 定量的な保有効果 及び株式数が増加した理由	当社の株 式の保有 の有無
	株式数(株)	株式数(株)		
	貸借対照表計上額 (百万円)	貸借対照表計上額 (百万円)		
(株)イズミ	9,384	9,384	当社グループの主要取引先であり、関係の維持強化を目的に保有している。	無
	30	30		
北雄ラッキー(株)	10,000	10,000	当社グループの主要取引先であり、関係の維持強化を目的に保有している。	有
	29	29		
SRSホールディングス(株)	30,000	30,000	当社グループの主要取引先であり、関係の維持強化を目的に保有している。	無
	28	24		
第一生命ホールディングス(株)	10,300	10,300	傘下の第一生命保険(株)は当社の取引金融機関であり、金融取引の維持強化を目的に保有している。	無(注10)
	25	26		
(株)天満屋ストア	22,000	22,000	当社グループの主要取引先であり、関係の維持強化を目的に保有している。	無
	22	22		
東日本旅客鉄道(株)	3,000	3,000	当社グループの主要取引先であり、関係の維持強化を目的に保有している。	無
	22	21		
(株)ハローズ	6,000	6,000	当社グループの主要取引先であり、関係の維持強化を目的に保有している。	無
	19	18		
イオン九州(株)	7,847	*	当社グループの主要取引先であり、関係の維持強化を目的に保有している。	無
	18	*		
(株)マルヨシセンター	6,000	6,000	当社グループの主要取引先であり、関係の維持強化を目的に保有している。	無
	17	17		
スギホールディングス(株)	2,756	2,756	当社グループの主要取引先であり、関係の維持強化を目的に保有している。	無
	16	17		
(株)西武ホールディングス	11,000	22,000	当社グループの主要取引先であり、関係の維持強化を目的に保有している。	無
	15	28		
(株)ダイイチ	16,800	*	当社グループの主要取引先であり、関係の維持強化を目的に保有している。	無
	13	*		
日糧製パン(株)	5,700	*	当社グループの主要取引先であり、関係の維持強化を目的に保有している。	無
	12	*		

銘柄	当事業年度	前事業年度	保有目的、業務提携等の概要、 定量的な保有効果 及び株式数が増加した理由	当社の株 式の保有 の有無
	株式数(株)	株式数(株)		
	貸借対照表計上額 (百万円)	貸借対照表計上額 (百万円)		
(株)三井住友フィ ナンシャルグ ループ	1,553	*	当社は当該株式に係る議決権行使の指図権限 を有している。傘下の(株)三井住友銀行は当社 の主力取引金融機関であり、本邦を含むグ ローバルな金融取引の維持強化及び情報収集 を目的に保有している。	無(注11)
	8	*		
セントラルフォ レストグループ (株)	3,000	*	当社グループの主要取引先であり、関係の維 持強化を目的に保有している。	無
	5	*		
(株)ブレナス	-	121,464	当社グループの主要取引先であり、関係の維 持強化を目的に保有している。	無
	-	244		
(株)ライフコーポ レーション	-	58,130	当社グループの主要取引先であり、関係の維 持強化を目的に保有している。	無
	-	183		
(株)フジ・リテイ リング	-	72,452	当社グループの主要取引先であり、関係の維 持強化を目的に保有している。	無
	-	167		
(株)ダスキン	-	50,000	当社グループの主要取引先であり、関係の維 持強化を目的に保有している。	無
	-	134		
(株)マミーマート	-	37,500	当社グループの主要取引先であり、関係の維 持強化を目的に保有している。	無
	-	83		
(株)ヤマザワ	-	33,500	当社グループの主要取引先であり、関係の維 持強化を目的に保有している。	無
	-	55		
(株)オークワ	-	48,850	当社グループの主要取引先であり、関係の維 持強化を目的に保有している。	無
	-	45		
(株)大光	-	24,196	当社グループの主要取引先であり、関係の維 持強化を目的に保有している。	無
	-	17		

みなし保有株式

銘柄	当事業年度	前事業年度	保有目的、業務提携等の概要、 定量的な保有効果 及び株式数が増加した理由	当社の株 式の保有 の有無
	株式数(株)	株式数(株)		
	貸借対照表計上額 (百万円)	貸借対照表計上額 (百万円)		
(株)セブン & アイ・ホールディングス	1,290,000	1,290,000	当社は当該株式に係る議決権行使の指図権限を有している。当社グループの主要取引先であり、関係の維持強化を目的に保有している。	無
	7,708	7,499		
(株)三菱UFJフィナンシャル・グループ	1,908,000	2,459,000	当社は当該株式に係る議決権行使の指図権限を有している。傘下の(株)三菱UFJ銀行は当社の主力取引金融機関であり、本邦を含むグローバルな金融取引の維持強化及び情報収集として、また三菱UFJ信託銀行(株)とは証券代行業務や信託業務を通じた金融取引の維持強化を目的に保有している。	無(注7)
	1,618	1,870		
(株)百十四銀行	373,000	500,000	当社は当該株式に係る議決権行使の指図権限を有している。当社の主力取引金融機関として、金融取引の維持強化、及び地域情報の収集を目的に保有している。	有
	685	830		
(株)三井住友フィナンシャルグループ	163,000	204,000	当社は当該株式に係る議決権行使の指図権限を有している。傘下の(株)三井住友銀行は当社の主力取引金融機関であり、本邦を含むグローバルな金融取引の維持強化及び情報収集を目的に保有している。	無(注11)
	864	797		

- (注) 1 貸借対照表計上額の上位銘柄を選定する段階で、特定投資株式とみなし保有株式を合算しておりません。
- 2 特定投資株式の当事業年度の(株)平和堂以下44銘柄及び前事業年度の(株)平和堂、(株)高島屋以下51銘柄は、貸借対照表計上額が当社の資本金の100分の1以下であります。特定投資株式とみなし保有株式と合わせて上位60銘柄について記載しております。
- 3 「-」は、当該銘柄を保有していないことを示しております。「*」は、当該銘柄の貸借対照表計上額が当社の資本金の100分の1以下であり、かつ貸借対照表計上額の大きい順の上位60銘柄に該当しないために記載を省略していることを示しております。
- 4 当社は、毎年1回全投資銘柄につきレビューを行い、株式保有に伴う便益、株式の価格変動リスク及び発行体企業の信用リスク等が資本コストに見合っているかを精査し、保有の適否を総合的に判断しております。
- 5 トモニホールディングス(株)は当社株式を保有しておりませんが、同社子会社である(株)香川銀行は当社株式を保有しております。
- 6 SOMPOホールディングス(株)は当社株式を保有しておりませんが、同社子会社である損害保険ジャパン(株)は当社株式を保有しております。
- 7 (株)三菱UFJフィナンシャル・グループは当社株式を保有しておりませんが、同社子会社である(株)三菱UFJ銀行、三菱UFJ信託銀行(株)、三菱UFJモルガン・スタンレー証券(株)は当社株式を保有しております。
- 8 三井住友トラスト・ホールディングス(株)は当社株式を保有しておりませんが、同社子会社である三井住友信託銀行(株)は当社株式を保有しております。
- 9 (株)めぶきフィナンシャルグループは当社株式を保有しておりませんが、同社子会社である(株)常陽銀行は当社株式を保有しております。
- 10 第一生命ホールディングス(株)は当社株式を保有しておりませんが、同社子会社である第一生命保険株式会社は当社株式を保有しております。
- 11 (株)三井住友フィナンシャルグループは当社株式を保有しておりませんが、同社子会社である(株)三井住友銀行及びSMBC日興証券(株)は当社株式を保有しております。

保有目的が純投資目的である投資株式
該当事項はありません。

当事業年度中に投資株式の保有目的を純投資目的から純投資目的以外の目的に変更したもの
該当事項はありません。

当事業年度中に投資株式の保有目的を純投資目的以外の目的から純投資目的に変更したもの
該当事項はありません。

第5 【経理の状況】

1．連結財務諸表及び財務諸表の作成方法について

(1) 当社の連結財務諸表は、「連結財務諸表の用語、様式及び作成方法に関する規則」(1976年大蔵省令第28号。以下、「連結財務諸表規則」)第93条の規定により、国際会計基準(以下、「IFRS」)に準拠して作成しております。

(2) 当社の財務諸表は、「財務諸表等の用語、様式及び作成方法に関する規則」(1963年大蔵省令第59号。以下、「財務諸表等規則」)に基づいて作成しております。

また、当社は、特例財務諸表提出会社に該当し、財務諸表等規則第127条の規定により財務諸表を作成しております。

2．監査証明について

当社は、金融商品取引法第193条の2第1項の規定に基づき、連結会計年度(2022年4月1日から2023年3月31日まで)の連結財務諸表及び事業年度(2022年4月1日から2023年3月31日まで)の財務諸表について、有限責任監査法人トーマツにより監査を受けております。

3．連結財務諸表等の適正性を確保するための特段の取組み及びIFRSに基づいて連結財務諸表等を適正に作成することができる体制の整備について

当社は、連結財務諸表等の適正性を確保するための特段の取組み及びIFRSに基づいて連結財務諸表等を適正に作成することができる体制の整備を行っております。その内容は以下のとおりであります。

(1) 会計基準等の内容を適切に把握し、会計基準等の変更等に的確に対応することができる体制を整備するため、公益財団法人財務会計基準機構へ加入するとともに、専門的情報を有する団体等の主催する研修への参加等を行っております。

(2) IFRSの適用については、国際会計基準審議会が公表するプレスリリースや基準書を随時入手し、最新の基準の把握を行っております。

1 【連結財務諸表等】

(1) 【連結財務諸表】

【連結財政状態計算書】

(単位：百万円)

	注記 番号	前連結会計年度末 (2022年3月31日)	当連結会計年度末 (2023年3月31日)
(資産の部)			
流動資産			
現金及び現金同等物	6,29	85,374	64,986
営業債権及びその他の債権	7	136,017	146,660
棚卸資産	8	119,980	141,930
生物資産	9	32,755	27,984
その他の金融資産	29	24,648	9,098
その他の流動資産		15,096	25,171
売却目的保有資産	31	436	12,189
流動資産合計		414,306	428,018
非流動資産			
有形固定資産	10	345,022	364,381
使用権資産	15	46,090	40,898
生物資産	9	1,240	1,517
無形資産及びのれん	11	15,269	20,193
持分法で会計処理されている投資	12	12,410	9,087
その他の金融資産	29	35,232	27,587
繰延税金資産	13	26,279	31,082
その他の非流動資産	18	13,365	14,392
非流動資産合計		494,907	509,137
資産合計		909,213	937,155

(単位：百万円)

	注記 番号	前連結会計年度末 (2022年3月31日)	当連結会計年度末 (2023年3月31日)
(負債及び資本の部)			
流動負債			
有利子負債	14,29	90,056	102,199
営業債務及びその他の債務	16	103,719	106,027
未払法人所得税	13	6,494	1,795
その他の金融負債	29	42,056	15,806
その他の流動負債	17	39,594	41,350
売却目的保有資産に直接関連する負債	31	-	11,359
流動負債合計		281,919	278,536
非流動負債			
有利子負債	14,29	121,351	139,856
退職給付に係る負債	18	12,951	12,394
その他の金融負債	29	754	1,108
繰延税金負債	13	1,045	889
その他の非流動負債		1,639	1,591
非流動負債合計		137,740	155,838
負債合計		419,659	434,374
資本			
資本金	19,21	36,294	36,294
資本剰余金	19,21	71,272	71,095
利益剰余金	19,20,29	360,900	369,389
自己株式	19	2,856	2,057
その他の包括利益累計額	26,29	13,459	17,193
売却目的保有に分類される処分グループに係るその他の包括利益累計額	31	-	999
親会社の所有者に帰属する持分		479,069	492,913
非支配持分		10,485	9,868
資本合計		489,554	502,781
負債及び資本合計		909,213	937,155

【連結損益計算書】

(単位：百万円)

	注記 番号	前連結会計年度 (2021年4月1日 ~2022年3月31日)	当連結会計年度 (2022年4月1日 ~2023年3月31日)
売上高	22	1,151,886	1,259,792
売上原価	8,9,10,11,15	952,971	1,082,760
販売費及び一般管理費	10,11,15,21,23	156,552	166,080
その他の収益	12,24	10,620	19,098
その他の費用	10,11,24	8,512	12,191
金融収益	25,29	2,200	3,360
金融費用	15,25,29	3,935	1,830
持分法による投資利益	12	9,024	2,773
税引前当期利益		51,760	22,162
法人所得税費用	13	12,955	4,770
継続事業からの当期利益		38,805	17,392
非継続事業からの当期利益(損失)	31	8,842	1,416
当期利益		47,647	15,976
当期利益の帰属			
親会社の所有者			
継続事業		39,051	18,053
非継続事業		8,998	1,416
合計		48,049	16,637
非支配持分			
継続事業		246	661
非継続事業		156	-
合計		402	661
当期利益		47,647	15,976

1株当たり当期利益	27		
基本的1株当たり当期利益		469.92円	162.44円
継続事業		381.91円	176.27円
非継続事業		88.01円	13.83円
希薄化後1株当たり当期利益		469.81円	162.42円
継続事業		381.82円	176.25円
非継続事業		87.99円	13.83円

【連結包括利益計算書】

(単位：百万円)

	注記 番号	前連結会計年度 (2021年4月1日 ~2022年3月31日)	当連結会計年度 (2022年4月1日 ~2023年3月31日)
当期利益		47,647	15,976
その他の包括利益			
純損益に振り替えられることのない項目			
確定給付制度の再測定	18,19,26	1,598	1,056
その他の包括利益を通じて公正価値で 測定する金融資産	19,26,29	36	1,937
合計		1,562	881
純損益に振り替えられる可能性のある 項目			
在外営業活動体の換算差額	19,26	3,972	7,298
持分法適用会社における その他の包括利益に対する持分	12,19,26	991	660
合計		4,963	7,958
その他の包括利益合計		6,525	7,077
当期包括利益		54,172	23,053
当期包括利益の帰属			
親会社の所有者		54,370	23,659
非支配持分		198	606
当期包括利益		54,172	23,053

【連結持分変動計算書】

前連結会計年度(2021年4月1日～2022年3月31日)

(単位：百万円)

	注記 番号	親会社の所有者に帰属する持分								合計	非支配 持分	資本合計
		資本金	資本 剰余金	利益 剰余金	自己株式	その他の包括利益累計額						
						確定給付 制度の 再測定	その他の 包括利益 を通じて 公正価値 で測定す る金融資 産	在外営業 活動体の 換算差額	小計			
2021年4月1日残高		36,294	71,240	320,577	3,532	-	9,954	938	9,016	433,595	10,714	444,309
当期利益				48,049					-	48,049	402	47,647
その他の包括利益	26					1,598	35	4,758	6,321	6,321	204	6,525
当期包括利益		-	-	48,049	-	1,598	35	4,758	6,321	54,370	198	54,172
配当	20			9,604					-	9,604	6	9,610
自己株式の取得	19				2				-	2		2
自己株式の処分	19		61		678				-	617		617
株式報酬取引	21		90						-	90		90
子会社の持分変動			3						-	3	195	192
子会社の売却									-	-	170	170
その他の包括利益 累計額から利益剰 余金への振替	29			1,878		1,598	280		1,878	-		-
所有者との 取引額等合計		-	32	7,726	676	1,598	280	-	1,878	8,896	31	8,927
2022年3月31日残高		36,294	71,272	360,900	2,856	-	9,639	3,820	13,459	479,069	10,485	489,554

当連結会計年度(2022年4月1日～2023年3月31日)

(単位：百万円)

	注記 番号	親会社の所有者に帰属する持分									非支配 持分	資本合計	
		資本金	資本 剰余金	利益 剰余金	自己株式	その他の包括利益累計額							合計
						確定給付 制度の 再測定	その他の 包括利益 を通じて 公正価値 で測定す る金融資 産	在外営業 活動体の 換算差額	小計	売却目的 保有に分 類される 処分グ ループに 係るそ 他の包括 利益累計 額			
2022年4月1日残高		36,294	71,272	360,900	2,856	-	9,639	3,820	13,459	-	479,069	10,485	489,554
当期利益				16,637					-		16,637	661	15,976
その他の包括利益	26					1,056	1,937	7,903	7,022		7,022	55	7,077
当期包括利益		-	-	16,637	-	1,056	1,937	7,903	7,022	-	23,659	606	23,053
配当	20			10,437					-		10,437	11	10,448
自己株式の取得	19				2				-		2		2
自己株式の処分	19		174		801				-		627		627
株式報酬取引	21		3						-		3		3
売却目的保有に分類される処分グループに係るその他の包括利益累計額への振替	31							999	999	999	-		-
その他の包括利益累計額から利益剰余金への振替	29			2,289		1,056	1,233		2,289		-		-
所有者との取引額等合計		-	177	8,148	799	1,056	1,233	999	3,288	999	9,815	11	9,826
2023年3月31日残高		36,294	71,095	369,389	2,057	-	6,469	10,724	17,193	999	492,913	9,868	502,781

【連結キャッシュ・フロー計算書】

(単位：百万円)

	注記 番号	前連結会計年度 (2021年4月1日 ～2022年3月31日)	当連結会計年度 (2022年4月1日 ～2023年3月31日)
営業活動によるキャッシュ・フロー			
税引前当期利益		51,760	22,162
非継続事業からの税引前当期利益(損失)	31	12,745	5,485
減価償却費及び償却費		36,464	38,433
減損損失及びその戻入益		2,395	1,840
生物資産の公正価値変動額		44	1,027
金融収益及び金融費用		2,826	1,381
事業の売却損益	31	12,037	460
営業債権及びその他の債権の増減		8,157	12,879
棚卸資産の増減		22,655	24,451
生物資産の増減		9,187	2,651
その他の資産の増減		7,455	3,379
営業債務及びその他の債務の増減		8,552	5,913
その他の負債の増減		4,737	2,514
その他 - 純額		8,537	8,578
利息の受取額		355	1,632
配当金の受取額		3,779	6,221
利息の支払額		1,197	1,811
法人所得税の支払額		21,045	13,558
営業活動によるキャッシュ・フロー		33,387	11,331
投資活動によるキャッシュ・フロー			
固定資産等の取得		44,473	82,261
固定資産等の売却		728	2,095
定期預金の増減		4,024	1,152
その他の金融資産の取得		130	64
その他の金融資産の売却及び償還		929	4,645
短期貸付金の増減		-	9,994
事業の売却に伴う収入	28,31	16,628	3,579
事業の売却に伴う支出	31	-	3,166
その他 - 純額		543	349
投資活動によるキャッシュ・フロー		22,837	63,677
財務活動によるキャッシュ・フロー			
現金配当		9,610	10,448
短期借入金の増減		17,065	36,504
借入債務による調達		27,462	110,358
借入債務の返済		47,490	108,594
非支配持分からの取得		191	-
自己株式の取得		2	2
自己株式の売却		604	599
その他 - 純額		0	0
財務活動によるキャッシュ・フロー		12,162	28,417
為替変動による現金及び現金同等物への影響額		3,155	2,476
超インフレの調整	32	-	1,874
売却目的保有資産に含まれる 現金及び現金同等物の増減額	31	-	809
現金及び現金同等物の増減額		1,543	20,388
期首現金及び現金同等物残高	6	83,831	85,374
期末現金及び現金同等物残高	6	85,374	64,986

【連結財務諸表注記】

1. 報告企業

日本ハム株式会社(以下、「当社」)は日本に所在する株式会社であり、登記されている住所は大阪府大阪市北区であります。当社及び子会社(以下、「当社グループ」)並びに当社グループの関連会社が営んでいる主な事業はハム・ソーセージ、加工食品の製造・販売、食肉の生産・販売、水産物及び乳製品等の製造・販売であります。

2. 作成の基礎

(1) I F R S に準拠している旨

当社グループの連結財務諸表は、連結財務諸表規則第1条の2に掲げる「指定国際会計基準特定会社」の要件を満たすことから、同第93条の規定により、I F R S に準拠して作成しております。

(2) 測定の基礎

当社グループの連結財務諸表は、「注記3. 重要な会計方針」及び「32. 超インフレの調整」に記載がある場合を除き、取得原価を基礎として作成しております。

(3) 機能通貨及び表示通貨

当社グループの連結財務諸表は、当社の機能通貨である日本円を表示通貨としており、百万円未満を四捨五入して表示しております。

(4) 表示方法の変更

(連結財政状態計算書)

前連結会計年度末において、「その他の流動資産」に含めて表示していた「売却目的保有資産」は、金額的に重要性が増したため、当連結会計年度より独立掲記しております。この表示方法の変更を反映させるため、前連結会計年度末の連結財政状態計算書の組替えを行っております。

この結果、前連結会計年度末の連結財政状態計算書において、「その他の流動資産」に表示していた15,532百万円は「その他の流動資産」15,096百万円及び「売却目的保有資産」436百万円として組み替えております。

3. 重要な会計方針

以下に記載されている会計方針は、特段の記載がない限り、本連結財務諸表に記載されている全ての期間について適用された会計方針と同一であります。

(1) 連結の基礎

子会社

子会社とは、当社グループにより支配されている企業をいいます。支配とは投資先に対するパワーを有し、投資先への関与により生じるリターンの変動にさらされ、かつ投資先に対するパワーを通じてリターンに影響を及ぼす能力を有している場合をいいます。

子会社の財務諸表については、当社グループが支配を獲得した日から支配を喪失した日までの間、連結の対象に含めております。子会社が適用する会計方針が当社グループの適用する会計方針と異なる場合、必要に応じて当該子会社の財務諸表の調整を行っております。連結会社間の重要な内部取引及び債権債務は、相殺消去しております。

支配の喪失に至らない、子会社に対する持分の変動は、資本取引として会計処理しております。親会社持分及び非支配持分の帳簿価額は、子会社に対する相対的な持分の変動を反映するよう修正しております。非支配持分の金額と支払対価又は受取対価との差額は、資本に直接認識し、親会社持分に配分しております。子会社に対する支配を喪失した場合、(1)受取対価の公正価値と残存する持分の公正価値との合計と、(2)子会社の資産(のれんを含む)及び負債、並びに非支配持分の従前の帳簿価額との差額を、純損益として認識しております。支配の喪失日において、残存する投資の公正価値は、IFRS第9号「金融商品」(以下、「IFRS第9号」)に従った事後の会計処理のための当初認識時の公正価値、又は、関連会社に対する投資の当初認識時の原価とみなしております。

子会社の所在する現地の法制度上不可能である場合、決算日が異なる子会社の財務諸表は、連結決算日現在で実施した仮決算に基づく財務諸表を使用しております。

関連会社

関連会社とは、当社グループがその財務及び経営方針に対して重要な影響力を有しているものの、支配又は共同支配していない企業をいいます。当社グループが他の企業の議決権の20%から50%を保有する場合、当社グループは当該企業に対して重要な影響力を有していると推定されます。

関連会社については、当社グループが重要な影響力を有することとなった日から重要な影響力を喪失する日まで、持分法によって会計処理しております。関連会社の会計方針が当社グループの適用する会計方針と異なる場合、必要に応じて当該関連会社の財務諸表に調整を加えております。持分法の下では、投資額は当初は原価で測定し、それ以後は、関連会社の純資産に対する当社グループの持分の取得後の変動に応じて投資額を変動させております。

連結財務諸表には、他の株主との関係等により、決算日を統一することが実務上不可能であるため、決算日が異なる関連会社が含まれております。決算日が異なる関連会社の財務諸表は、決算日の差異により生じる期間の重要な取引又は事象について調整を行っております。

(2) 企業結合

企業結合は取得法を用いて会計処理しております。取得対価は、被取得企業の支配と交換に譲渡した資産、引き受けた負債、当社が発行する資本性金融商品の取得日の公正価値の合計として測定されております。

取得日において、識別可能な資産及び負債は、以下を除き、取得日における公正価値で認識しております。

- ・繰延税金資産(又は繰延税金負債)及び従業員給付契約に関連する負債(又は資産)は、それぞれIAS第12号「法人所得税」及びIAS第19号「従業員給付」に従って認識し測定しております。
- ・IFRS第5号「売却目的で保有する非流動資産及び非継続事業」(以下、「IFRS第5号」)に従って売却目的に分類される資産又は処分グループは、当該基準書に従って認識し測定しております。

取得対価が識別可能な資産及び負債の公正価値を超過する場合は、連結財政状態計算書においてのれんとして認識しております。反対に下回る場合は、ただちに連結損益計算書において純損益として認識しております。

当社グループは、非支配持分を公正価値で測定するか、又は識別可能な純資産の認識金額の比例持分で測定するかを個々の取引ごとに選択しております。

企業結合に関連して発生する取得関連費用は、発生時に費用処理しております。

企業結合の当初の会計処理が企業結合が生じた連結決算日までに完了しない場合、完了しない項目については最善の見積りに基づく暫定的な金額で測定しております。その後、取得日から1年以内の測定期間に入手した新たな情報が、取得日時点で認識された金額の測定に影響を及ぼすものである場合、取得日時点で認識した暫定的な金額を遡及的に修正しております。

(3) 外貨換算

当社グループの連結財務諸表は、当社の機能通貨である円貨で表示しております。また、グループ内の各企業はそれぞれ独自の機能通貨を定めており、各企業の取引はその機能通貨により測定しております。

外貨建取引は、取引日における為替レート又はそれに近似するレートにより機能通貨に換算しております。外貨建の貨幣性資産及び負債は、期末日の為替レートにより機能通貨に換算しております。当該換算及び決済により生じる換算差額は純損益として認識しております。

在外営業活動体の資産及び負債は期末日の為替レートにより、収益及び費用は当該期間中の為替レートが著しく変動していない限り期中平均為替レートにより、それぞれ円貨に換算しており、その換算差額はその他の包括利益として認識しております。在外営業活動体が処分された場合、当該営業活動体に関連する累積換算差額を処分した期の純損益として認識しております。ただし、超インフレ経済下にあるトルコ共和国の子会社の収益及び費用は、超インフレ会計の適用により期末日の為替レートにより円換算しております。

(4) 金融商品

非デリバティブ金融資産

() 当初認識及び測定

当社グループは、営業債権及びその他の債権を、これらの発生日に当初認識しております。その他の全ての金融資産は、当社グループが当該金融商品の契約当事者となった取引日に当初認識しております。

当社グループは非デリバティブ金融資産の当初認識時において、償却原価で測定する金融資産、その他の包括利益又は純損益を通じて公正価値で測定する金融資産に分類しております。それぞれの分類及び測定モデルの概要は以下のとおりであります。

償却原価で測定する金融資産

金融資産は、以下の要件をともに満たす場合に償却原価で測定する金融資産に分類しております。

- ・当社グループの事業モデルにおいて、当該金融資産の契約上のキャッシュ・フローを回収することを目的として保有している場合
- ・契約条件が、特定された日に元本及び元本残高に係る利息の支払のみによるキャッシュ・フローを生じさせる場合

償却原価で測定する金融資産は、公正価値に取引コストを加算して当初測定しております。

その他の包括利益を通じて公正価値で測定する金融資産

(a) その他の包括利益を通じて公正価値で測定する負債性金融資産

金融資産は、以下の要件をともに満たす場合にその他の包括利益を通じて公正価値で測定する負債性金融資産に分類しております。

- ・当社グループの事業モデルにおいて、当該金融資産の契約上のキャッシュ・フローの回収と売却を目的として保有している場合
- ・契約条件が、特定された日に元本及び元本残高に係る利息の支払のみによるキャッシュ・フローを生じさせる場合

(b) その他の包括利益を通じて公正価値で測定する資本性金融資産

償却原価で測定する金融資産又はその他の包括利益を通じて公正価値で測定する負債性金融資産以外の金融資産のうち、当初認識時に事後の公正価値の変動をその他の包括利益に表示するという取消不能な選択をした資本性金融資産については、その他の包括利益を通じて公正価値で測定する金融資産に分類しております。

その他の包括利益を通じて公正価値で測定する金融資産は、公正価値に取引コストを加算して当初測定しております。

純損益を通じて公正価値で測定する金融資産

償却原価で測定する金融資産又はその他の包括利益を通じて公正価値で測定する金融資産以外の金融資産は、純損益を通じて公正価値で測定する金融資産に分類しております。

純損益を通じて公正価値で測定する金融資産は、公正価値で当初測定し、取引コストは発生時に純損益で認識しております。

() 事後測定

金融資産の当初認識後の測定は、その分類に応じて以下のとおり測定しております。

償却原価で測定する金融資産

実効金利法により償却原価で測定しております。

その他の包括利益を通じて公正価値で測定する金融資産

公正価値で測定し、その変動はその他の包括利益で認識しております。

ただし、その他の包括利益を通じて公正価値で測定する金融資産からの配当金については、純損益で認識しております。

純損益を通じて公正価値で測定する金融資産

公正価値で測定し、その変動は純損益で認識しております。

()認識の中止

当社グループは、金融資産から生じるキャッシュ・フローに対する契約上の権利が消滅した場合、又は、当該金融資産が譲渡され、所有に係るリスク及び経済価値の全てを移転する場合に、当該金融資産の認識を中止しております。移転した金融資産に関して当社グループが創出した、又は引き続き保有する持分については、別個の資産・負債として認識しております。

その他の包括利益を通じて公正価値で測定する金融資産

(a) その他の包括利益を通じて公正価値で測定する負債性金融資産

当該金融資産の認識を中止した場合、その他の包括利益を通じて認識された利得又は損失の累計額を純損益に振り替えております。

(b) その他の包括利益を通じて公正価値で測定する資本性金融資産

当該金融資産の認識を中止した場合、その他の包括利益を通じて認識された利得又は損失の累計額を利益剰余金に振り替え、純損益で認識しておりません。

()金融資産の減損

償却原価で測定する金融資産及びその他の包括利益を通じて公正価値で測定する負債性金融資産については、将来発生すると見込まれる信用損失を控除して表示しております。当社グループは当該金融資産について、当初認識以降信用リスクが著しく増加しているか否かを評価しております。

当該信用リスクが当初認識以降に著しく増大していない場合は、当該金融商品に係る貸倒引当金を12ヶ月の予想信用損失に等しい金額で測定しております。一方、信用リスクが当初認識以降に著しく増大している場合は、当該金融資産に係る貸倒引当金を全期間の予想信用損失に等しい金額で測定しております。

ただし、営業債権及びその他の債権については常に貸倒引当金を全期間の予想信用損失に等しい金額で測定しており、当該測定金額は、純損益で認識しております。

非デリバティブ金融負債

()当初認識及び測定

当社グループは、当社グループが発行した負債証券を、その発行日に当初認識しております。その他の金融負債は全て、当社グループが当該金融商品の契約の当事者になる取引日に認識しております。

当社グループは、非デリバティブ金融負債として、有利子負債、営業債務及びその他の債務を有しており、当初認識時に公正価値からその発行に直接起因する取引コストを減算して測定しております。

()事後測定

金融負債の当初認識後の測定は、実効金利法により償却原価で測定しております。

()認識の中止

当社グループは、金融負債が消滅した場合、つまり、契約上の義務が履行、免責、取消又は失効となった場合に、金融負債の認識を中止しております。

デリバティブ及びヘッジ会計

当社グループは、為替リスクや金利リスクをそれぞれヘッジするために、為替予約、金利スワップ契約等のデリバティブを利用しております。これらのデリバティブは、契約が締結された時点の公正価値で当初測定し、その後も公正価値で事後測定しております。

デリバティブの公正価値変動額は連結損益計算書において純損益として認識しております。

なお、当社グループは、ヘッジ会計を適用しておりません。

金融商品の公正価値

各決算日現在で活発な金融市場において取引されている金融商品の公正価値は、市場における公表価格等を参照しております。活発な市場が存在しない金融商品の公正価値は、適切な評価技法を使用して測定しております。

金融資産及び金融負債の相殺

金融資産と金融負債は、認識された金額を相殺する強制可能な法的権利が現時点で存在し、かつ純額ベースで決済するか又は資産を実現すると同時に負債を決済する意図が存在する場合にのみ、相殺し、連結財政状態計算書において純額で表示しております。

(5) 現金及び現金同等物

現金及び現金同等物は、手許現金、要求払預金及び容易に換金可能であり、かつ価値の変動について僅少なりスクしか負わない当初の満期日までの期間が3ヶ月以内の流動性の高い短期投資で構成されております。

(6) 棚卸資産

棚卸資産は取得原価と正味実現可能価額のいずれか低い金額で測定し、原価の算定にあたっては、平均法を使用しております。棚卸資産の取得原価には、購入原価、加工費、及び棚卸資産が現在の場所及び状態に至るまでに発生したその他の全ての費用を含んでおります。

また、正味実現可能価額は、通常の営業過程における見積売価から、完成に要する見積原価及び販売に要する見積費用を控除して算定しております。

(7) 農業会計

生物資産について、公正価値が信頼性をもって測定できる場合は、当初認識時及び各期末において、売却コスト控除後の公正価値で測定しております。当該会計処理に伴う公正価値の変動額は、純損益として認識しております。一方、公正価値が信頼性をもって測定できない場合は、取得原価から減価償却累計額及び減損損失累計額を控除した額で測定しております。

生物資産から収穫された農産物は、収穫時において公正価値から売却コストを控除した金額で棚卸資産に振り替えております。

(8) 有形固定資産

有形固定資産の測定においては原価モデルを採用し、取得原価から減価償却累計額及び減損損失累計額を控除した価額で計上しております。減価償却は、償却可能額をそれぞれの見積耐用年数にわたり、定額法によっております。

主要な有形固定資産の見積耐用年数は概ね以下のとおりであります。

建物	20から40年
機械及び備品	5から15年

取得原価には、当該資産の取得に直接付随する費用、解体・除去及び設置場所の原状回復費用の当初見積額、並びに資産計上の要件を満たす借入費用を含めております。

有形固定資産の認識の中止から生じる利得又は損失は、当該資産の認識の中止時に純損益に含めております。

減価償却方法、見積耐用年数及び残存価額は、各年度末に見直しを行い、変更があった場合は、会計上の見積りの変更として将来に向かって適用しております。

(9) 無形資産及びのれん

無形資産

個別で取得した無形資産は、当初認識時に取得原価で測定しております。企業結合により取得し、のれんとは区分して認識した無形資産は、取得日の公正価値で測定しております。

無形資産の測定においては原価モデルを採用し、取得原価から償却累計額及び減損損失累計額を控除した価額で計上しております。

耐用年数を確定できる無形資産の償却は、それぞれの見積耐用年数にわたり、定額法によっております。

耐用年数を確定できない無形資産を除き、主要な無形資産の見積耐用年数は概ね以下のとおりであります。

ソフトウェア 5から10年

償却方法、見積耐用年数及び残存価額は、各年度末に見直しを行い、変更があった場合は、会計上の見積りの変更として将来に向かって適用しております。

のれん

当初認識時におけるのれんの測定については、「注記3．重要な会計方針（2）企業結合」に記載しております。

のれんは取得原価から減損損失累計額を控除した価額で計上しております。

(10) リース

当社グループは、契約時に特定された資産の使用を支配する権利が一定期間にわたって対価と交換に移転する場合には、当該契約はリースであるか又はリースを含んでいると判定しております。

上記に該当するリース契約について、当社グループはリース開始日に使用权資産及びリース負債を認識しております。

リース負債については、リース開始日におけるリース料総額の未決済分の割引現在価値として当初測定を行った金額で認識しております。リース料総額の未決済分の割引現在価値を算定する場合に使用すべき割引率は、実務上可能な場合にはリースの計算利率とし、実務上不可能な場合には、借手の追加借入利率を用いております。なお、リース負債は連結財政状態計算書上、流動負債及び非流動負債の「有利子負債」に含めて表示しており、リース料は利息法に基づき金融費用とリース負債の返済額に配分し、金融費用は連結損益計算書にて、使用权資産に係る減価償却費と区分して表示しております。また、使用权資産については、リース負債の当初測定額に当初直接コスト、前払リース料等を調整し、リース契約に基づき要求される原状回復義務等のコストを加えた額で当初の測定を行っており、リース期間にわたり定額法又は他の規則的な基礎のいずれかによって減価償却を行っております。

ただし、当社グループはリース期間が12ヶ月以内の短期リース及び少額資産のリースについて、使用权資産及びリース負債を認識しないことを選択しており、これらのリースについては、リース料総額をリース期間にわたって定額法又は他の規則的な基礎のいずれかによって費用として認識しております。

(11) 非金融資産の減損

棚卸資産、生物資産、繰延税金資産及び退職給付に係る資産を除く非金融資産について、当社グループは、各報告期間の期末日に減損の兆候の有無を判定しております。減損の兆候が存在する場合、当該資産の回収可能価額の見積りを行っております。のれん及び耐用年数を確定できない無形資産については、毎年同時期及び減損の兆候がある場合にはその都度、当該資産の回収可能価額の見積りを行っております。

資金生成単位は、他の資産又は資産グループのキャッシュ・インフローから概ね独立したキャッシュ・インフローを生み出す最小の資産グループとしております。

資産又は資金生成単位の回収可能価額は、処分コスト控除後の公正価値と使用価値のいずれか高い方の金額としております。使用価値の算定にあたり、見積将来キャッシュ・フローは、貨幣の時間価値及び当該資産に固有のリスクを反映した税引前割引率を用いて現在価値に割り引いております。

資産又は資金生成単位の回収可能価額が帳簿価額を下回る場合、帳簿価額を回収可能価額まで減額し、減損損失を認識しております。

過去に認識した減損損失について、当社グループは、各報告期間の期末日に損失の減少又は消滅の可能性を示す兆候の有無を判定しております。

減損損失戻入れの兆候が存在する場合、当該資産の回収可能価額の見積りを行い、当該回収可能価額が帳簿価額を上回る場合、減損損失を戻入しております。

戻入の金額は、減損損失を認識しなかった場合の減価償却費又は償却費控除後の帳簿価額を超えない金額を上限としております。

なお、のれんについて認識した減損損失は、戻入を行っておりません。

(12) 退職後給付

当社グループは、退職後給付制度として、確定給付企業年金制度及び退職一時金制度からなる確定給付制度並びに確定拠出年金制度を採用しております。

確定給付制度

確定給付制度に係る負債又は資産は、確定給付制度債務の現在価値から制度資産の公正価値(必要な場合は、資産上限額の影響を考慮する)を控除した金額で認識しております。

確定給付制度債務の現在価値は、予測単位積増方式を用いて算定しております。この算定に用いる割引率は、将来の給付支払見込日までの期間を基に割引期間を設定し、割引期間に対応した期末日時点の優良社債の利回りに基づいております。

確定給付負債又は資産の純額の再測定は、発生時にその他の包括利益として認識し、即時に利益剰余金へ振り替えております。過去勤務費用及び清算損益は純損益として認識しております。

確定拠出年金制度

確定拠出年金制度の退職後給付に係る費用は、従業員が関連するサービスを提供した時点で費用として認識しております。

(13) 株式に基づく報酬

ストック・オプション制度

当社グループは、持分決済型の株式に基づく報酬制度として、ストック・オプション制度を採用しております。ストック・オプションは、付与日における公正価値によって見積り、連結損益計算書において費用として認識し、同額を連結財政状態計算書において資本の増加として認識しております。付与されたオプションの公正価値は、オプションの諸条件を考慮し、ブラック・ショールズ・モデル等を用いて算定しております。

業績連動型株式報酬制度

当社グループは、持分決済型の株式に基づく報酬制度として、役員向け業績連動型株式報酬制度を導入しております。当該制度では、受領したサービスを付与日における当社株式の公正価値で測定し、権利確定期間にわたり連結損益計算書において費用として認識し、同額を連結財政状態計算書において資本の増加として認識しております。なお、付与日における当社株式の公正価値は、観測可能な市場価格を基礎に測定しており、予想配当を公正価値の測定に織り込んでおります。

信託型従業員持株インセンティブ・プラン

当社グループは、現金決済型の株式に基づく報酬制度として、信託型従業員持株インセンティブ・プラン（以下、「本プラン」）を導入しております。本プランでは、受領したサービスを発生した負債の公正価値で測定しており、付与日から信託期間満了日にわたり連結損益計算書において費用として認識し、同額を連結財政状態計算書において負債の増加として認識しております。なお、当該負債の公正価値は決済されるまでの期末日に再測定し、公正価値の変動を純損益として認識しております。

(14) 収益

当社グループは、IFRS第15号「顧客との契約から生じる収益」に従い、以下の5つのステップアプローチに基づき、収益を認識しております。

ステップ1：顧客との契約を識別する

ステップ2：契約における履行義務を識別する

ステップ3：取引価格を算定する

ステップ4：取引価格を契約における履行義務に配分する

ステップ5：履行義務の充足時に(又は充足するにつれて)収益を認識する

当社グループは、ハム・ソーセージ、加工食品、食肉、水産物及び乳製品等の販売を行っております。

顧客に対する製品の販売契約については、顧客への製品を引き渡した時点で、製品への支配が顧客に移転し、履行義務が充足されることから、当該時点で収益を認識しております。

収益は販売契約における対価から販売数量又は販売金額に基づくリベートや値引等を控除した金額で算定しており、顧客に返金すると見込んでいる対価を合理的に見積り、返金負債として認識しております。

また、当社グループが代理人として製品の販売に関与している場合には、純額で収益を認識しております。

製品の販売契約における対価は、顧客へ製品を引き渡した時点から主として1年以内に回収しております。なお、重大な金融要素は含んでおりません。

(15) 政府補助金

政府補助金は、補助金交付のための条件を満たし、補助金を受領することに合理的な保証がある場合は、補助金収入を公正価値で測定し、認識しております。発生した費用に対する補助金は、費用の発生と同じ連結会計年度に純損益として認識しております。資産の取得に対する補助金は、当該補助金の金額を資産の取得原価から控除しております。

(16) 法人所得税

法人所得税は、当期税金及び繰延税金から構成されております。これらは、企業結合に関連するもの及び直接資本又はその他の包括利益で認識される項目を除き、純損益として認識しております。

当期税金

当期税金は、税務当局に納付又は税務当局から還付されると予想される金額で算定しております。税額の算定にあたっては、当社グループが事業活動を行い、課税対象となる損益を稼得する国において、報告期間の末日までに制定され、又は実質的に制定されている税率及び税法に基づいております。

繰延税金

繰延税金資産及び負債は、報告期間の末日における資産及び負債の会計上の帳簿価額と税務上の金額との一時差異、繰越欠損金及び繰越税額控除に対して認識しております。

繰延税金資産は将来減算一時差異、繰越欠損金及び繰越税額控除に対して、将来の課税所得により利用できる可能性が高い範囲内で認識し、繰延税金負債は原則として全ての将来加算一時差異について認識しております。

繰延税金資産の帳簿価額は每期見直され、繰延税金資産の一部又は全部の便益を実現させるのに十分な課税所得が稼得されない可能性が高い部分については、帳簿価額を減額しております。未認識の繰延税金資産は每期再評価され、将来の課税所得が、繰延税金資産の回収を可能にする可能性が高くなった範囲で、当社グループは過去に未認識であった繰延税金資産を認識しております。

なお、以下の一時差異に対しては、繰延税金資産及び負債を認識しておりません。

- ・のれんの当初認識から生じる将来加算一時差異
- ・企業結合取引を除く、会計上の利益にも税務上の課税所得にも影響を与えない取引によって発生する資産及び負債の当初認識により生じる一時差異
- ・子会社及び関連会社に対する投資に係る将来加算一時差異のうち、一時差異の解消時期をコントロールでき、かつ予測可能な期間内に解消しない可能性が高い一時差異
- ・子会社及び関連会社に対する投資に係る将来減算一時差異のうち、予測可能な期間内に解消されない可能性が高い一時差異

繰延税金資産及び負債は、報告期間の末日までに制定され、又は実質的に制定されている税率及び税法に基づいて、当該資産が実現する期又は負債が決済される期に適用されると予想される税率によって算定しております。

繰延税金資産及び負債は、当期税金負債と当期税金資産を相殺する法的強制力のある権利を有し、かつ同一の税務当局によって同一の納税主体に課されている場合、相殺しております。

法人所得税の不確実な税務ポジションが発生する可能性が高い場合には、合理的な見積額を資産又は負債として認識しております。

また、当社グループはIAS第12号の改正「国際的な税務改革 第2の柱モデルルール」における一時的な例外を適用しております。

(17) 1株当たり利益

基本的1株当たり当期利益は、親会社の普通株主に帰属する当期利益を、その期間の自己株式を調整した発行済普通株式の加重平均株式数で除して算定しております。

希薄化後1株当たり当期利益は、希薄化効果を有する全ての潜在株式の影響を調整して算定しております。

(18) 資本

普通株式

当社が発行した普通株式は、発行価額を資本金及び資本剰余金に計上し、直接発行費用は資本剰余金から控除しております。

自己株式

自己株式を取得した場合は、直接取引コストを含む支払対価を、資本の控除項目として認識しております。自己株式を処分した場合、帳簿価額と受取対価の差額を資本の増加として認識しております。

(19) 売却目的保有資産及び非継続事業

継続的使用ではなく、主に売却取引により帳簿価額が回収される非流動資産又は処分グループは、売却目的保有に分類しております。売却目的保有に分類するためには、現状で直ちに売却することが可能であり、かつ、売却の可能性が非常に高いことを条件としており、当社グループの経営者が売却計画の実行を確約し、原則として1年以内に売却が完了する予定である場合に限っております。売却目的保有に分類した後は、帳簿価額又は売却費用控除後の公正価値のいずれか低い金額で測定しており、減価償却又は償却を行っておりません。

非継続事業には、既に処分されたか又は売却目的保有に分類された企業の構成要素が含まれ、グループの一つの事業若しくは地域を構成し、その一つの事業若しくは地域の処分の計画がある場合に認識しております。

(20) 超インフレ経済下における財務報告

当連結会計年度より、当社グループはIAS第29号「超インフレ経済下における財務報告」に従い、超インフレ会計による調整を実施した上で、トルコ共和国の子会社の財務諸表を連結しております。トルコ共和国の子会社の財務諸表を報告期間の末日時点の測定単位に修正することで、財務諸表にトルコ共和国のインフレの影響を加えて連結財務諸表へ取り込んでおります。IAS第21号「外国為替レート変動の影響」で要求されている通り、当社グループはトルコ共和国における子会社のキャッシュ・フローと包括利益を連結する際に、期末日における換算レートを使用しております。

4. 重要な会計上の見積り及び見積りを伴う判断

当社グループの連結財務諸表は、収益及び費用、資産及び負債の測定並びに連結会計年度末日現在の偶発事象の開示等に関する経営者の見積り及び仮定を含んでおります。これらの見積り及び仮定は過去の実績及び連結会計年度末日現在において合理的であると考えられる様々な要因等を勘案した経営者の最善の判断に基づいております。その性質上、実際の結果は、これらの見積り及び仮定とは異なる可能性があります。

見積り及びその仮定は経営者により継続して見直しております。これらの見積り及び仮定の見直しによる影響は、その見積り及び仮定を見直した会計期間及びそれ以降の将来の会計期間において認識されます。

経営者が行った連結財務諸表の金額に重要な影響を与える判断及び見積りは以下のとおりであります。

- ・ 連結子会社及び関連会社の範囲(注記3. 重要な会計方針 (1) 連結の基礎)
- ・ 金融商品の公正価値(注記3. 重要な会計方針 (4) 金融商品、注記29. 金融商品)
- ・ 生物資産の公正価値(注記3. 重要な会計方針 (7) 農業会計、注記9. 生物資産)
- ・ 非金融資産の減損(注記3. 重要な会計方針 (11) 非金融資産の減損、注記10. 有形固定資産、注記11. 無形資産及びのれん、注記12. 持分法で会計処理されている投資)
- ・ 退職後給付(注記3. 重要な会計方針 (12) 退職後給付、注記18. 退職後給付制度)
- ・ 繰延税金資産の回収可能性(注記3. 重要な会計方針 (16) 法人所得税、注記13. 法人所得税)
- ・ 非継続事業を構成する処分グループの公正価値(注記3. 重要な会計方針 (19) 売却目的保有資産及び非継続事業、注記31. 売却目的保有資産及び非継続事業)

5. セグメント情報

(1) 報告セグメントの概要

当社グループの報告セグメントは、当社グループの構成単位のうち分離された財務情報が入手可能であり、最高意思決定機関が経営資源の配分の決定及び業績を評価するために、定期的に検討を行う対象となっているものとあります。

当社グループは、主として商品及び提供するサービスの性質に加えて販売又はサービスを提供する地域に応じて以下の3つの報告セグメントに区分し、経営管理を行っております。

加工事業本部 - 主に国内におけるハム・ソーセージ、加工食品、乳製品の製造・販売

食肉事業本部 - 主に国内における食肉の生産・販売

海外事業本部 - 主に海外子会社におけるハム・ソーセージ、加工食品、食肉及び水産物の生産・製造・販売
セグメント間の内部取引における価格は、外部顧客との取引価格に準じております。

当社は、前連結会計年度においてマリノフーズ株式会社及び同社の子会社等に関連する水産事業を非継続事業に区分しております。また、当連結会計年度よりBPUに関連する牛肉事業を非継続事業に区分しております。そのため、前連結会計年度について組替表示しております。ただし、報告セグメントには、加工事業本部に含まれるマリノフーズ株式会社及び同社の子会社等、並びに、海外事業本部に含まれるBPUに関連する非継続事業を含めて表示しております。

(2) 報告セグメントに関する情報

各連結会計年度における報告セグメント情報は以下のとおりであります。

前連結会計年度(2021年4月1日～2022年3月31日)

(単位：百万円)

	加工事業本部	食肉事業本部	海外事業本部	その他	計	消去調整他	連結(非継続事業調整前)	非継続事業へ振替	連結(非継続事業調整後)
売上高									
外部顧客に対する売上高	469,953	621,531	142,799	10,631	1,244,914	1,528	1,246,442	94,556	1,151,886
セグメント間の内部売上高	26,747	61,770	124,824	3,178	216,519	216,519	-	-	-
計	496,700	683,301	267,623	13,809	1,461,433	214,991	1,246,442	94,556	1,151,886
セグメント利益(損失)	14,679	35,573	2,409	1,569	51,092	2,976	48,116	1,894	46,222
セグメント資産	271,700	364,830	159,029	50,421	845,980	63,233	909,213	-	909,213
その他の項目									
減価償却費及び償却費	12,666	8,705	3,482	276	25,129	11,250	36,379	1,724	34,655
資本的支出	11,038	17,083	3,321	21,806	53,248	27,147	80,395	1,121	79,274
持分法で会計処理されている投資	277	545	11,588	-	12,410	-	12,410	-	12,410

当連結会計年度(2022年4月1日～2023年3月31日)

(単位：百万円)

	加工事業 本部	食肉事業 本部	海外事業 本部	その他	計	消去調整他	連結 (非継続事業 調整前)	非継続事業 へ振替	連結 (非継続事業 調整後)
売上高									
外部顧客に対する 売上高	390,397	685,332	186,449	13,818	1,275,996	13,999	1,289,995	30,203	1,259,792
セグメント間の内部 売上高	27,341	64,777	134,980	3,234	230,332	230,332	-	-	-
計	417,738	750,109	321,429	17,052	1,506,328	216,333	1,289,995	30,203	1,259,792
セグメント利益 (損失)	5,018	29,082	5,036	483	28,581	2,985	25,596	2,595	28,191
セグメント資産	278,588	410,977	162,728	75,469	927,762	9,393	937,155	-	937,155
その他の項目									
減価償却費及び 償却費	12,234	9,157	4,076	709	26,176	12,203	38,379	664	37,715
資本的支出	10,730	19,273	4,000	20,619	54,622	12,897	67,519	360	67,159
持分法で会計処理 されている投資	280	442	8,365	-	9,087	-	9,087	-	9,087

(注) 1 「その他」の区分は、報告セグメントに含まれない事業セグメントであり、球団事業及び新規事業等であり
ます。

2 「消去調整他」には、配賦不能項目、セグメント間の内部取引消去等が含まれております。

3 全社費用及び特定の子会社の純損益は、一部の配賦不能項目を除き、各報告セグメントに配賦してありま
す。これらの子会社は、各報告セグメントに含まれる当社グループのために間接的なサービス及び業務支援
を行っております。

4 「セグメント利益(損失)」は、売上高から売上原価、販売費及び一般管理費を控除し、当社グループが
定める為替差損益を加味するとともに I F R S への調整及び非経常項目を除外して算出しております。

5 「消去調整他」に含まれるセグメント資産の主なものは、使用権資産等の I F R S への調整、親会社の現金
及び現金同等物及び投資有価証券であります。

6 「減価償却費及び償却費」は、有形固定資産、使用権資産及び無形資産の償却額であります。各報告セグメ
ントの「減価償却費及び償却費」は、(注)3の全社費用及び特定の子会社の損益に含まれる減価償却費及び
償却費は含んでおりません。

7 「資本的支出」は、有形固定資産、使用権資産及び無形資産の増加額であります。

8 加工事業本部に含まれるマリンフーズ株式会社及び同社の子会社等、並びに、海外事業本部に含まれるBPU
の売上高、損益等及び資本的支出を「非継続事業へ振替」において組替えを行っております。

各連結会計年度における、セグメント利益(損失)の合計額と税引前当期利益との調整表は以下のとおりであります。

(単位：百万円)

項目	前連結会計年度 (2021年4月1日 ~2022年3月31日)	当連結会計年度 (2022年4月1日 ~2023年3月31日)
セグメント利益(損失)の合計額	48,116	25,596
I F R S 調整(注) 1	746	6,992
為替差損益(注) 2	2,997	10,079
非継続事業に係る調整(注) 3	2,010	2,427
その他の収益	10,620	19,098
その他の費用	8,512	12,191
金融収益	2,200	3,360
金融費用	3,935	1,830
持分法による投資利益	9,024	2,773
税引前当期利益	51,760	22,162

(注) 1 I F R S 調整の主なものは、IAS第41号「農業」による生物資産の公正価値変動額及びIAS第29号「超インフレ経済下における財務報告」による報告期間末日現在の測定単位への修正再表示額であります。

2 為替差損益は、営業取引に係る為替決済の際に発生した為替差損益を「セグメント利益(損失)」の調整対象としております。

3 セグメント利益(損失)の合計額、(注)1のI F R S 調整及び(注)2の為替差損益のうち、非継続事業に係る金額を控除しております。ただし、全社費用及び特定の子会社の純損益は、セグメント利益(損失)に配賦されていることから、本調整項目には含まれておりません。

(3) 地域別情報

各連結会計年度における地域別売上情報は以下のとおりであります。

(単位：百万円)

	前連結会計年度 (2021年4月1日 ~2022年3月31日)	当連結会計年度 (2022年4月1日 ~2023年3月31日)
日本	1,029,788	1,100,719
その他の地域	122,098	159,073
合計	1,151,886	1,259,792

(注) 売上は、販売元が所在している地域により分類しております。

各連結会計年度末における地域別非流動資産(金融資産、繰延税金資産及び退職給付に係る資産を除く)は以下のとおりであります。

(単位：百万円)

	前連結会計年度末 (2022年3月31日)	当連結会計年度末 (2023年3月31日)
日本	377,757	402,485
その他の地域	33,622	28,009
合計	411,379	430,494

(4) 主要な顧客に関する情報

外部顧客に対する売上高のうち、連結損益計算書の売上高の10%以上を占める顧客が存在しないため、記載を省略しております。

6. 現金及び現金同等物

現金及び現金同等物の内訳は以下のとおりであります。

(単位：百万円)

	前連結会計年度末 (2022年3月31日)	当連結会計年度末 (2023年3月31日)
現金及び預金	93,010	72,612
預入期間が3ヶ月を超える定期預金	7,636	7,626
合計	85,374	64,986

(注) 連結財政状態計算書における「現金及び現金同等物」の残高と連結キャッシュ・フロー計算書における「現金及び現金同等物」の残高は一致しております。

7. 営業債権及びその他の債権

営業債権及びその他の債権の内訳は以下のとおりであります。

(単位：百万円)

	前連結会計年度末 (2022年3月31日)	当連結会計年度末 (2023年3月31日)
受取手形	517	232
売掛金	132,811	141,218
未収入金	3,122	5,503
控除：貸倒引当金	433	293
合計	136,017	146,660

(注) 営業債権及びその他の債権は、償却原価で測定する金融資産に分類しております。

8. 棚卸資産

棚卸資産の内訳は以下のとおりであります。

(単位：百万円)

	前連結会計年度末 (2022年3月31日)	当連結会計年度末 (2023年3月31日)
製品及び商品	94,782	111,338
原材料及び仕掛品	20,805	25,720
貯蔵品	4,393	4,872
合計	119,980	141,930

前連結会計年度及び当連結会計年度に費用として認識した棚卸資産の金額は、それぞれ94,715百万円及び1,068,708百万円であります。

当社グループは前連結会計年度末及び当連結会計年度末において、正味実現可能価額で棚卸資産を評価したことにより、それぞれ924百万円及び1,041百万円の評価減を計上しております。

なお、前連結会計年度及び当連結会計年度において、重要な評価減の戻入はありません。

9. 生物資産

当社グループは、主に国内において牛、豚及び鶏の生産・飼育を行っており、海外においてはオーストラリアで牛の飼育を、トルコで鶏の生産・飼育を行っております。

流動資産に計上されている生物資産は、主に食肉生産のために肥育される牛、豚及び鶏といった家畜で構成されております。また、非流動資産に計上されている生物資産は、主に繁殖を目的として飼育される繁殖牛や種豚から構成されております。

当社グループが保有している生物資産の内訳は以下のとおりであります。

	前連結会計年度末 (2022年3月31日)		当連結会計年度末 (2023年3月31日)	
	金額(百万円)	数量	金額(百万円)	数量
牛	22,656	68,382	16,663	54,744
豚	6,204	342,292	6,862	335,807
鶏	5,135	18,238	5,976	15,862
その他	-	-	-	-
公正価値で測定する生物資産	33,995		29,501	
流動	32,755		27,984	
非流動	1,240		1,517	

各連結会計年度における生物資産の生産量は以下のとおりであります。

	前連結会計年度 (2021年4月1日 ~2022年3月31日)		当連結会計年度 (2022年4月1日 ~2023年3月31日)	
	金額(百万円)	数量	金額(百万円)	数量
牛	21,638	76,304	36,324	94,142
豚	22,049	618,562	24,180	606,294
鶏	66,696	311,789	72,907	279,620
その他	415	2,479	-	-

数量の単位は以下のとおりであります。

牛：頭数

豚：頭数

鶏：トン

各連結会計年度における生物資産の増減は以下のとおりであります。
 (単位：百万円)

前連結会計年度期首 (2021年4月1日)	24,895
出産・購入・飼育による増加	101,649
売却による減少	3,185
屠畜による減少	88,575
公正価値の変動による利益又は損失	44
連結範囲の異動による変動	934
為替換算差額	188
合計	33,995
流動	32,755
非流動	1,240
前連結会計年度末 (2022年3月31日)	33,995
出産・購入・飼育による増加	113,876
売却による減少	2,364
屠畜による減少	114,177
公正価値の変動による利益又は損失	1,027
為替換算差額	802
合計	29,501
流動	27,984
非流動	1,517
当連結会計年度末 (2023年3月31日)	29,501

生物資産の公正価値の変動に伴う損益は、連結損益計算書の「売上原価」に含まれております。

当社グループの生物資産である牛及び豚については、同種の資産の売買価格をインプットとしたマーケット・アプローチを基にした評価モデルにより生物資産の公正価値を測定しており、観察不能なインプットを含むためレベル3に分類しております。また、鶏については、取得原価をインプットとしたコスト・アプローチを基にした評価モデルにより、生物資産の公正価値を測定しており、観察不能なインプットを含むため、レベル3に分類しております。

当社グループが行う生物資産の生産活動においては、生産及び飼育コストにより生じるキャッシュ・アウトから、第三者への販売から得られるキャッシュ・インまでの時間を要します。この財務リスクを管理するため、当社グループでは運転資本の適正な水準維持に努めております。

10.有形固定資産

(1) 帳簿価額の増減、取得原価並びに減価償却累計額及び減損損失累計額は以下のとおりであります。

(単位：百万円)

帳簿価額	土地	建物	機械及び備品	建設仮勘定	合計
前連結会計年度期首 (2021年4月1日)	53,317	139,237	103,354	29,721	325,629
取得	212	4,248	8,649	37,004	50,113
連結範囲の異動による 変動	1,448	2,570	1,766	25	5,809
処分	92	309	578	-	979
科目振替	1,101	9,942	7,260	17,312	1,211
減価償却費	4	9,588	12,347	-	21,939
減損損失	82	822	1,400	11	2,315
為替換算差額	102	917	684	67	1,770
その他	25	9	14	207	237
前連結会計年度末 (2022年3月31日)	50,879	141,064	103,842	49,237	345,022
取得	414	22,933	9,585	18,650	51,582
処分	388	1,037	654	-	2,079
科目振替	380	47,022	9,502	56,952	48
売却目的保有資産への 振替	656	4,798	2,398	340	8,192
超インフレの調整	451	1,320	666	19	2,456
減価償却費	4	10,097	12,807	-	22,908
減損損失	75	621	678	-	1,374
為替換算差額	1	280	260	1	540
その他	77	9	364	186	618
当連結会計年度末 (2023年3月31日)	50,923	196,075	106,954	10,429	364,381

(単位：百万円)

取得原価	土地	建物	機械及び備品	建設仮勘定	合計
前連結会計年度期首 (2021年4月1日)	53,933	328,989	264,218	29,721	676,861
前連結会計年度末 (2022年3月31日)	51,073	333,860	269,378	49,248	703,559
当連結会計年度末 (2023年3月31日)	51,141	395,850	278,366	10,440	735,797

(単位：百万円)

減価償却累計額及び 減損損失累計額	土地	建物	機械及び備品	建設仮勘定	合計
前連結会計年度期首 (2021年4月1日)	616	189,752	160,864	-	351,232
前連結会計年度末 (2022年3月31日)	194	192,796	165,536	11	358,537
当連結会計年度末 (2023年3月31日)	218	199,775	171,412	11	371,416

有形固定資産の減価償却費は、連結損益計算書の「売上原価」、「販売費及び一般管理費」に含めております。
建設中の有形固定資産に関する支出額は、上記の中で、建設仮勘定として記載しております。

(2) コミットメント

前連結会計年度末及び当連結会計年度末の有形固定資産の取得に関するコミットメントは、それぞれ40,780百万円及び3,827百万円であります。前連結会計年度末のコミットメントは、新球場建設にかかる設計・施工に関する契約額として、39,147百万円が含まれております。当該金額は現契約における最大の金額を表しており、実際の支払額を意味するものではありません。

(3) 減損損失

減損損失は、連結損益計算書上、「その他の費用」に含めて表示しています。

前連結会計年度において、当社グループは有形固定資産の減損損失を、2,259百万円計上しました。これらの損失は、主に食肉事業本部に関連する事業用資産及び加工事業本部に関連する事業用資産及び遊休資産に関するもので、事業用資産についてはそれぞれ主として生産拠点の再編により処分が見込まれることによるもの及び一部の子会社の収益性の悪化が見込まれることによるものです。

当連結会計年度において、当社グループは有形固定資産の減損損失を、1,397百万円計上しました。これらの損失は、主に食肉事業本部に関連する遊休資産及び海外事業本部に関連する事業用資産に関するもので、事業用資産については主として一部の子会社の収益性の悪化が見込まれることによるものです。

算定の基礎とした処分コスト控除後の公正価値は、当該資産の鑑定評価額又は市場価格等、経営者が適切と判断した方法により算定しております。算定した公正価値は、公正価値ヒエラルキーのレベル3に該当します。

(4) 借入費用

前連結会計年度及び当連結会計年度の期中に資産化した借入費用の金額は、それぞれ51百万円及び65百万円です。なお、資産化に適格な借入費用の金額の算定に使用した資産化率は、前連結会計年度及び当連結会計年度において、それぞれ0.4%及び0.4%であります。

11. 無形資産及びのれん

(1) 帳簿価額の増減、取得原価並びに償却累計額及び減損損失累計額は以下のとおりであります。

(単位：百万円)

帳簿価額	のれん	ソフトウェア	ソフトウェア 仮勘定	その他	合計
前連結会計年度期首 (2021年4月1日)	193	4,738	4,883	794	10,608
取得	-	472	5,908	7	6,387
連結範囲の異動による 変動	-	12	-	57	69
処分	-	15	-	1	16
科目振替	-	1,073	1,075	2	0
償却費	-	1,649	-	35	1,684
減損損失	-	3	-	76	79
為替換算差額	8	20	0	23	51
その他	-	124	178	17	71
前連結会計年度末 (2022年3月31日)	201	4,500	9,894	674	15,269
取得	-	373	6,324	203	6,900
処分	-	17	1	-	18
科目振替	-	6,208	6,144	96	160
売却目的保有資産への 振替	-	10	-	-	10
超インフレの調整	-	3	-	297	300
償却費	-	2,062	-	34	2,096
減損損失	-	2	-	196	198
為替換算差額	-	3	0	6	9
その他	-	1	43	167	123
当連結会計年度末 (2023年3月31日)	201	8,997	10,116	879	20,193

(単位：百万円)

取得原価	のれん	ソフトウェア	ソフトウェア 仮勘定	その他	合計
前連結会計年度期首 (2021年4月1日)	5,875	30,127	4,883	3,919	44,804
前連結会計年度末 (2022年3月31日)	5,771	29,686	9,894	4,067	49,418
当連結会計年度末 (2023年3月31日)	1,257	35,225	10,116	2,714	49,312

(単位：百万円)

償却累計額及び 減損損失累計額	のれん	ソフトウェア	ソフトウェア 仮勘定	その他	合計
前連結会計年度期首 (2021年4月1日)	5,682	25,389	-	3,125	34,196
前連結会計年度末 (2022年3月31日)	5,570	25,186	-	3,393	34,149
当連結会計年度末 (2023年3月31日)	1,056	26,228	-	1,835	29,119

無形資産の償却費は、連結損益計算書の「売上原価」、「販売費及び一般管理費」に含めております。

(2) 研究開発費

当社グループの前連結会計年度及び当連結会計年度における期中に費用として認識された研究開発活動による支出は3,206百万円及び3,339百万円であり、連結損益計算書上「売上原価」及び「販売費及び一般管理費」に含めて表示しております。

(3) のれんを含む資金生成単位の減損テスト

資金生成単位

当社グループはのれんについて、連結会計年度末までに最低年に一度又は減損の兆候がある場合にはその都度、減損テストを実施しております。のれんの帳簿価額は以下のとおりであります。

(単位：百万円)

	前連結会計年度末 (2022年3月31日)	当連結会計年度末 (2023年3月31日)
のれんの帳簿価額	201	201

回収可能価額の算定基礎

前連結会計年度及び当連結会計年度においては、のれんの金額に重要性がないため、記載を省略しております。

(4) 減損損失

減損損失は、連結損益計算書上、「その他の費用」に含めて表示しています。

前連結会計年度及び当連結会計年度において、当社グループは無形資産及びのれんの減損損失について、それぞれを78百万円及び196百万円を計上しました。減損損失の金額に重要性がないため、損失の要因については記載を省略しております。

算定の基礎とした無形資産の回収可能価額は、使用価値により算定しております。使用価値は5年間の事業計画に過去の実績を反映した将来キャッシュ・フローにて見積もられ、見積額がマイナスとなった場合には、ゼロとしております。

12. 持分法で会計処理されている投資

関連会社に対する投資は、持分法によって会計処理しております。また、個々に重要性のある関連会社はありません。

個々に重要性のない関連会社に対する当社グループの持分の帳簿価額は、以下のとおりであります。

(単位：百万円)

	前連結会計年度末 (2022年3月31日)	当連結会計年度末 (2023年3月31日)
持分法で会計処理されている投資の帳簿価額	12,410	9,087

当連結会計年度において、タイの鶏肉生産・加工会社である、海外事業本部の持分法を適用しているPanus Poultry Group社に係る投資を売却しました。持分法で会計処理されている当該投資については過年度に減損損失を計上していましたが、売却による経済的成果が帳簿価額を上回る見込みであるため減損損失戻入れの兆候が存在しました。そのため、回収可能価額の見積りを行いました。結果、当該回収可能価額が帳簿価額を上回ったため、減損損失戻入益1,919百万円を連結損益計算書上の「その他の収益」に含めて計上しております。なお、回収可能価額は処分コスト控除後の売却価額を基礎とした公正価値としており、当該公正価値のヒエラルキーはレベル3であります。

個々に重要性のない関連会社における当期利益、その他の包括利益及び当期包括利益に対する当社グループの持分は、以下のとおりであります。

(単位：百万円)

	前連結会計年度 (2021年4月1日 ～2022年3月31日)	当連結会計年度 (2022年4月1日 ～2023年3月31日)
当期利益	9,024	2,773
その他の包括利益	991	660
当期包括利益	10,015	3,433

13. 法人所得税

(1) 繰延税金資産及び繰延税金負債

繰延税金資産及び繰延税金負債の発生の主な原因別の内訳及び増減は、以下のとおりであります。

前連結会計年度(2021年4月1日～2022年3月31日)

(単位：百万円)

	期首残高 (2021年4月1日)	純損益で 認識された金額	その他の包括利 益で認識された 金額	連結範囲の異動 による変動	期末残高 (2022年3月31日)
繰延税金資産：					
棚卸資産	1,107	106	-	18	983
未払事業税	804	61	-	43	822
未払賞与	3,303	299	-	172	3,430
有形固定資産及び無形資産	14,308	898	-	312	14,894
退職給付に係る負債	5,939	283	815	532	4,875
繰越欠損金及び繰越税額控除	246	665	-	-	911
その他の一時差異	4,201	315	-	188	4,328
合計	29,908	2,415	815	1,265	30,243
繰延税金負債：					
棚卸資産	525	1,035	-	-	1,560
有形固定資産及び無形資産	81	22	-	-	59
金融資産	3,789	464	143	202	3,384
子会社に対する投資	38	32	-	-	6
合計	4,433	517	143	202	5,009
繰延税金資産(負債)の純額	25,475	1,898	672	1,467	25,234

(注) 繰延税金費用と純損益で認識された金額との差額は、在外営業活動体の換算差額であります。

当連結会計年度(2022年4月1日～2023年3月31日)

(単位：百万円)

	期首残高 (2022年4月1日)	純損益で 認識された金額	その他の包括利 益で認識された 金額	売却目的保有へ の振替	期末残高 (2023年3月31日)
繰延税金資産：					
棚卸資産	983	226	-	-	1,209
未払事業税	822	462	-	-	360
未払賞与	3,430	267	-	-	3,163
有形固定資産及び無形資産	14,894	881	-	408	13,605
退職給付に係る負債	4,875	611	426	-	3,838
繰越欠損金及び繰越税額控除	911	517	-	-	1,428
子会社に対する投資	-	4,135	279	-	3,856
その他の一時差異	4,328	1,150	-	-	5,478
合計	30,243	3,807	705	408	32,937
繰延税金負債：					
棚卸資産	1,560	794	-	-	766
有形固定資産及び無形資産	59	43	-	-	16
金融資産	3,384	10	1,435	-	1,939
子会社に対する投資	6	17	-	-	23
合計	5,009	830	1,435	-	2,744
繰延税金資産(負債)の純額	25,234	4,637	730	408	30,193

(注) 繰延税金費用と純損益で認識された金額との差額は、在外営業活動体の換算差額であります。

繰延税金資産を認識していない繰越欠損金、繰越税額控除及び将来減算一時差異(投資に係るものを除く)は以下のとおりであります。

(単位：百万円)

	前連結会計年度末 (2022年3月31日)	当連結会計年度末 (2023年3月31日)
繰越欠損金及び繰越税額控除	19,448	19,826
将来減算一時差異	10,719	6,167

なお、繰延税金資産を認識していない当社グループの子会社の投資に係る将来減算一時差異は、前連結会計年度末24,579百万円、当連結会計年度末27,629百万円であります。

繰延税金資産を認識していない繰越欠損金及び繰越税額控除の金額と繰越期限は以下のとおりであります。

(単位：百万円)

	前連結会計年度末 (2022年3月31日)	当連結会計年度末 (2023年3月31日)
1年目	1,098	1,494
2年目	2,913	1,321
3年目	3,140	1,547
4年目	1,684	2,432
5年目	1,509	2,628
5年超	9,104	10,404
合計	19,448	19,826

当社グループの子会社の投資に係る将来加算一時差異について、繰延税金負債を認識していない金額は、前連結会計年度末70,817百万円、当連結会計年度末80,348百万円であります。これは、当社グループが一時差異の取り崩しの時期をコントロールすることが可能であり、一時差異が予測可能な期間内に解消しない可能性が高いためであります。

(2) 法人所得税費用

法人所得税費用の内訳は以下のとおりであります。

(単位：百万円)

	前連結会計年度 (2021年4月1日 ～2022年3月31日)	当連結会計年度 (2022年4月1日 ～2023年3月31日)
当期税金費用	14,885	6,431
繰延税金費用	1,930	1,661
合計	12,955	4,770

当期税金費用には、従前は税効果未認識であった税務上の欠損金、税額控除又は過去の期間の一時差異から生じた便益の額が含まれております。これに伴う前連結会計年度における当期税金費用の減少額は、1,046百万円であります。なお、当連結会計年度における当該金額には金額的重要性はありません。

繰延税金費用のうち、従前は未認識であった税務上の欠損金、税額控除または過去の期間の一時差異から生じた便益の額が含まれております。これに伴う前連結会計年度における繰延税金費用の減少額は、1,298百万円であります。なお、当連結会計年度における当該金額には金額的重要性はありません。

繰延税金費用のうち、繰延税金資産の評価減又は以前に計上した評価減の戻入れにより生じた費用の額が含まれております。これに伴う当連結会計年度における繰延税金費用の増加額は、191百万円であります。なお、前連結会計年度における当該金額には金額的重要性はありません。

当社グループにおいては、法人税、住民税及び事業税が課されており、これらを基礎として計算して前連結会計年度及び当連結会計年度の法人所得税費用の法定実効税率は約31.0%であります。ただし、海外子会社についてはその所在地における税率を使用しております。

法定実効税率と平均実際負担税率との差異要因は以下のとおりであります。

(単位：%)

	前連結会計年度 (2021年4月1日 ～2022年3月31日)	当連結会計年度 (2022年4月1日 ～2023年3月31日)
法定実効税率	31.0	31.0
(調整)		
海外子会社の税率差	1.6	2.4
繰延税金資産に対する回収可能性の変動	3.0	2.8
永久的に税務上損金算入されない費用	1.1	2.1
税額控除	0.5	2.2
持分法投資の売却	-	10.9
超インフレの調整	-	3.1
その他	0.2	2.2
平均実際負担税率	25.0	21.5

14. 有利子負債

有利子負債の内訳は以下のとおりであります。

(単位：百万円)

区分	前連結会計年度末 (2022年3月31日)	当連結会計年度末 (2023年3月31日)
無担保：		
銀行及び保険会社等よりの借入金		
最終返済期限 2032年迄		
年利率 前連結会計年度0.12%～4.27%	100,665	
当連結会計年度0.04%～6.73%		126,581
2022年9月満期0.934%利付普通社債	9,998	-
2024年2月満期0.15%利付普通社債	9,982	10,000
2026年2月満期0.25%利付普通社債	9,974	9,981
2027年10月満期0.37%利付普通社債	-	19,891
2029年2月満期0.36%利付普通社債	9,964	9,967
2031年2月満期0.30%利付普通社債	9,950	9,953
2039年8月満期0.60%利付普通社債	14,920	14,921
リース負債：		
前連結会計年度		
最終返済期限 2047年迄、年利率0.0%～25.31%	45,954	
当連結会計年度		
最終返済期限 2047年迄、年利率0.0%～26.95%		40,761
合計	211,407	242,055
流動	90,056	102,199
非流動	121,351	139,856

15. リース

当社グループは、借手として土地、建物、機械及び備品等の資産を賃借しております。リース契約の一部については更新オプションや解約オプションが付されており、必要に応じてこれらのオプションを行使しております。また、リース契約によって課された制限や特約等の重要な付帯事項はありません。

(1) リースに係る損益は以下のとおりであります。

(単位：百万円)

	前連結会計年度 (2021年4月1日 ～2022年3月31日)	当連結会計年度 (2022年4月1日 ～2023年3月31日)
使用权資産の減価償却費		
土地	422	416
建物	8,089	9,246
機械及び備品	3,435	3,278
その他	8	12
合計	11,954	12,952
リース負債に係る金利費用	225	258
短期リースの免除規定を適用したリース費用	1,543	1,583
少額資産の免除規定を適用したリース費用	1,312	1,144
リース負債の測定に含めていない変動リース料	87	90

使用权資産の減価償却費は、連結損益計算書の「売上原価」、「販売費及び一般管理費」に含めております。

(2) 使用权資産の帳簿価額は以下のとおりであります。

(単位：百万円)

	前連結会計年度末 (2022年3月31日)	当連結会計年度末 (2023年3月31日)
土地	2,238	1,945
建物	32,779	29,527
機械及び備品	11,044	9,245
その他	29	181
合計	46,090	40,898

使用权資産の増加については、「注記28. キャッシュ・フロー情報 (1) 重要な非資金取引」に記載しております。

また、リース負債の満期分析については、「注記29. 金融商品 (2) 財務上のリスク管理 流動性リスク」に記載しております。

(3) リースに係るキャッシュ・アウトフローの合計額は以下のとおりであります。

(単位：百万円)

	前連結会計年度 (2021年4月1日 ～2022年3月31日)	当連結会計年度 (2022年4月1日 ～2023年3月31日)
リースに係るキャッシュ・アウトフローの合計額	16,404	16,024

16. 営業債務及びその他の債務

営業債務及びその他の債務の内訳は以下のとおりであります。

(単位：百万円)

	前連結会計年度末 (2022年3月31日)	当連結会計年度末 (2023年3月31日)
支払手形	10,964	8,364
買掛金	62,877	66,973
未払金	22,934	23,124
返金負債	6,944	7,566
合計	103,719	106,027

(注) 営業債務及びその他の債務は、償却原価で測定する金融負債に分類しております。

17. その他の流動負債

その他の流動負債の内訳は以下のとおりであります。

(単位：百万円)

	前連結会計年度末 (2022年3月31日)	当連結会計年度末 (2023年3月31日)
未払費用	26,901	26,947
未払消費税等	7,703	6,398
契約負債	2,995	6,372
その他	1,995	1,633
合計	39,594	41,350

18. 退職後給付制度

(1) 退職後給付制度の概要

当社は、職位、考課及び勤続年数に基づいて毎年付与される累積ポイントにより退職金が計算される「ポイント制退職金」をベースとした退職一時金及び確定給付企業年金制度を採用しております。確定給付企業年金制度の給付には市場関連金利が付与されます。確定給付企業年金制度のもとでは、定年退職時より10年から20年の期間にわたり年金が支払われます。また、当社は確定拠出年金制度を採用しております。

当社は、年金規約に基づく規約型年金制度を設けております。当社は、従業員の同意を得て、受給資格、給付内容・方法、掛金負担等年金制度の内容を規定した確定給付企業年金規約を定め、年金規約について厚生労働大臣の承認を受けております。掛金の払込み及び積立金の管理等に関して信託銀行や保険会社等と契約を締結し制度を運営しております。契約を締結した信託銀行等は、制度資産の管理・運用を行うとともに、年金数理計算や年金・一時金の支給業務を行っております。

当社は、法令、法令に基づいて行う厚生労働大臣の処分及び規約を遵守し、加入者等のため忠実にその業務を遂行しなければならず、自己又は加入者等以外の第三者の利益を図る目的をもって資産管理運用契約を締結すること及び積立金の運用に関し特定の方法を指図することは禁止されております。

制度資産は当社より法的に分離されており、資産運用受託者は制度資産に対し責任を負い、年金制度加入者等に対する忠実義務、分散投資義務等の運営上の責任、及び利益相反行為の禁止を義務付けられております。

制度資産は健全な運用を基礎としておりますが、金融商品に係る投資リスクにさらされております。また、確定給付制度債務は割引率等の様々な年金数理計算上の仮定に基づき測定されているため、それらの仮定の変動によるリスクにさらされております。

また、子会社においても確定給付企業年金制度、退職一時金制度及び確定拠出年金制度を有しているところがあります。退職金の計算に用いられる仮定は、当社の制度に用いられるものと概ね同様であります。

(2) 確定給付制度

確定給付制度の連結財政状態計算書上の金額は、以下のとおりであります。

(単位：百万円)

	前連結会計年度末 (2022年3月31日)	当連結会計年度末 (2023年3月31日)
確定給付制度債務の現在価値	52,489	49,881
制度資産の公正価値	51,731	52,282
積立状況	758	2,401
資産上限額による影響	2,586	3,907
確定給付負債/資産の純額	3,344	1,506
連結財政状態計算書上の金額		
退職給付に係る負債	12,951	12,394
その他の非流動資産	9,607	10,888

確定給付制度債務の現在価値の変動

確定給付制度債務の現在価値の変動は以下のとおりであります。

(単位：百万円)

	前連結会計年度 (2021年4月1日 ～2022年3月31日)	当連結会計年度 (2022年4月1日 ～2023年3月31日)
確定給付制度債務の期首残高	54,510	52,489
当期勤務費用	2,910	3,096
利息費用	272	324
再測定	415	2,163
人口統計上の仮定の変更により生じた 数理計算上の差異	43	91
財務上の仮定の変更により生じた 数理計算上の差異	458	2,254
過去勤務費用及び清算	-	79
制度から支払われた給付	3,096	3,786
連結範囲の異動による変動	1,692	-
確定給付制度債務の期末残高	52,489	49,881

前連結会計年度末及び当連結会計年度末における確定給付制度債務の加重平均デュレーションはそれぞれ10.8年及び10.2年であります。

制度資産の公正価値の変動

制度資産の公正価値の変動は以下のとおりであります。

(単位：百万円)

	前連結会計年度 (2021年4月1日 ～2022年3月31日)	当連結会計年度 (2022年4月1日 ～2023年3月31日)
制度資産の公正価値の期首残高	48,274	51,731
利息収益(注)	280	352
再測定	3,607	689
制度資産に係る収益(利息費用(純額)に 含めた金額を除く)	3,607	689
雇用主拠出額	887	884
制度から支払われた給付	1,317	1,374
制度資産の公正価値の期末残高	51,731	52,282

(注) 利息収益は、制度資産の公正価値に割引率を乗じた金額で測定しております。

翌連結会計年度において、当社グループは確定給付企業年金制度に895百万円拠出する予定であります。

資産上限額による影響の変動

資産上限額による影響の変動は以下のとおりであります。

(単位：百万円)

	前連結会計年度 (2021年4月1日 ～2022年3月31日)	当連結会計年度 (2022年4月1日 ～2023年3月31日)
期首残高	851	2,586
資産上限額による影響の変動	1,735	1,321
期末残高	2,586	3,907

(注) 確定給付制度が積立超過である場合に、連結財政状態計算書に計上する確定給付資産(その他の非流動資産)は確定給付制度に対する将来掛金の減額という形による利用可能な将来の経済的便益の現在価値を上限としております。

制度資産の構成項目

前連結会計年度末及び当連結会計年度末現在における、当社グループの制度資産の内訳は以下のとおりであります。

前連結会計年度末(2022年3月31日)

(単位：百万円)

	活発な市場における 公表市場価格があるもの	活発な市場における 公表市場価格がないもの
資本性金融商品：		
国内株式	12,657	-
外国株式	5,525	-
負債性金融商品：		
国内公社債	5,591	-
外国公社債	2,880	-
生保一般勘定	-	10,455
その他	6,208	8,415
合計	32,861	18,870

当連結会計年度末(2023年3月31日)

(単位：百万円)

	活発な市場における 公表市場価格があるもの	活発な市場における 公表市場価格がないもの
資本性金融商品：		
国内株式	12,562	-
外国株式	6,545	-
負債性金融商品：		
国内公社債	5,820	-
外国公社債	1,553	-
生保一般勘定	-	9,992
その他	6,507	9,303
合計	32,987	19,295

当社グループの制度資産運用は、必要とされる総合収益を長期的に確保し、加入員及び受給者に対する年金給付の支払を将来にわたり確実にを行うことを基本方針としております。このため、各制度資産の期待運用収益率の予測、標準偏差、相関係数等を考慮したうえで中長期にわたり安定的に期待収益率を達成するための政策的資産構成割合を策定し、これに基づいて資産を配分しております。当社グループは制度資産の長期期待運用収益と実際の運用収益との乖離幅を毎年検証しております。当社グループは、制度資産の長期期待運用収益率を達成するために政策的資産構成割合を修正する必要がある場合には、その見直しを行っております。

当社グループの資産ポートフォリオは、大きく4つの資産区分に分類されます。資本性金融商品は、主に証券取引所に上場されている株式であり、投資対象企業の経営内容等の周到な調査及び分析に基づいて選択し、業種及び銘柄等については適切な分散化を行っております。負債性金融商品は、主に国債、公債及び社債から構成されており、格付、利率及び償還日に関して周到な調査を行ったうえで、適切な分散化を行っております。投資信託については、資本性金融商品及び負債性金融商品と同様の投資方針であります。生保一般勘定については、一定の予定利率と元本が保証されております。

数理計算上の仮定

上記制度に関する確定給付制度債務の測定上使用した前提条件(加重平均値)は以下のとおりであります。

	前連結会計年度末 (2022年3月31日)	当連結会計年度末 (2023年3月31日)
割引率	0.7%	1.1%

当社は、「ポイント制退職金」を採用しているため、前連結会計年度及び当連結会計年度における退職給付費用の確定に当たって、予定昇給率は使用しておりません。

子会社の計算に用いられる仮定も、当社に用いられているものと概ね同様であります。

重要な数理計算上の仮定についての感応度分析

他の仮定に変更がないとして、以下に示された割合で割引率が変動した場合、前連結会計年度末及び当連結会計年度末における確定給付制度債務は以下のとおり変動します。感応度分析はその他の仮定に変更がないことを前提としておりますが、実際には他の仮定の変化が感応度分析に影響する可能性があります。

(単位：百万円)

		前連結会計年度末 (2022年3月31日)	当連結会計年度末 (2023年3月31日)
割引率	0.5%の上昇	2,539	2,290
	0.5%の低下	2,738	2,464

なお、前連結会計年度末の感応度分析の作成に使用した方法及び仮定からの変更はありません。

(3) 確定拠出年金制度

当社グループは、確定拠出年金制度への拠出額として、前連結会計年度において10,416百万円、当連結会計年度において10,715百万円の費用を認識しております。

19. 資本金及びその他の資本項目

(1) 授権株式数及び発行済株式数

授権株式数及び発行済株式数の増減は、以下のとおりであります。

(単位：株)

	前連結会計年度 (2021年4月1日 ～2022年3月31日)	当連結会計年度 (2022年4月1日 ～2023年3月31日)
授権株式数		
普通株式	285,000,000	285,000,000
発行済株式数		
期首残高	102,958,904	102,958,904
期中増加	-	-
期中減少	-	-
期末残高	102,958,904	102,958,904

(注) 当社の発行する株式は、全て権利内容に何ら限定のない無額面普通株式であり、発行済株式は全額払込済みとなっております。

(2) 自己株式

自己株式数の増減は、以下のとおりであります。

(単位：株)

	前連結会計年度 (2021年4月1日 ～2022年3月31日)	当連結会計年度 (2022年4月1日 ～2023年3月31日)
期首残高	784,890	633,488
期中増加(注) 1	402	759
期中減少(注) 2、3	151,804	179,788
期末残高(注) 4、5	633,488	454,459

(注) 1 単元未満株式の買取による増加であります。

2 前連結会計年度における減少は役員報酬B I P信託の取締役等に対する交付及び給付による減少、従持信託の従業員持株会に対する売却による減少及びストック・オプションの行使による減少であります。

3 当連結会計年度における減少は役員報酬B I P信託の取締役等に対する交付及び給付による減少、従持信託の従業員持株会に対する売却による減少、ストック・オプションの行使による減少及び単元未満株式の買増請求による売渡による減少であります。

4 前連結会計年度末における残高には、役員報酬B I P信託が保有する当社株式137,759株及び従持信託が保有する当社株式466,200株が含まれております。

5 当連結会計年度末における残高には、役員報酬B I P信託が保有する当社株式131,403株及び従持信託が保有する当社株式313,400株が含まれております。

(3) 資本金及び資本剰余金

日本における会社法(以下、「会社法」)では、株式の発行に対しての払込み又は給付の2分の1以上を資本金に組み入れ、残りは資本剰余金に含まれる資本準備金に組み入れることが規定されております。また、会社法では資本準備金は株主総会の決議により、資本金に組み入れることができます。

(4) 利益剰余金

会社法では、剰余金の配当により減少する剰余金の額の10分の1を、資本準備金及び利益準備金の合計額が資本金の4分の1に達するまで、資本準備金又は利益準備金として積み立てることが規定されております。積み立てられた利益準備金は、欠損填補に充当できます。また、株主総会の決議をもって、利益準備金を取り崩すことができます。

(5) その他の包括利益累計額

確定給付制度の再測定

期首における数理計算上の仮定と実績の差異である確定給付制度債務に係る再測定額、制度資産の公正価値に係る収益(利息費用(純額)に含めた金額を除く)等で構成されております。

その他の包括利益を通じて公正価値で測定する金融資産

認識が中止されるまでに生じたその他の包括利益を通じて公正価値で測定する金融資産の取得価額と公正価値との差額であります。

在外営業活動体の換算差額

外貨建てで作成された在外営業活動体の財務諸表を連結する際に発生した換算差額であります。

持分法適用会社におけるその他の包括利益に対する持分

持分法適用会社における在外営業活動体の換算差額に対する当社持分であります。

(6) 売却目的保有に分類される処分グループに係るその他の包括利益累計額

IFRS第5号に従って、売却目的に分類された資産又は処分グループに関してその他の包括利益に認識した収益または費用の累計額を区分して表示したものであります。

20. 配当金

前連結会計年度及び当連結会計年度における配当金の支払額は、以下のとおりであります。

前連結会計年度(2021年4月1日～2022年3月31日)

決議	株式の種類	配当金の総額	1株当たり配当額	基準日	効力発生日
2021年5月10日 取締役会	普通株式	9,675百万円	94.00円	2021年3月31日	2021年6月2日

(注) 配当金の総額には、役員報酬B I P信託が保有する当社株式に対する配当金13百万円及び従持信託が保有する当社株式に対する配当金57百万円が含まれております。

当連結会計年度(2022年4月1日～2023年3月31日)

決議	株式の種類	配当金の総額	1株当たり配当額	基準日	効力発生日
2022年5月10日 取締役会	普通株式	10,499百万円	102.00円	2022年3月31日	2022年6月1日

(注) 配当金の総額には、役員報酬B I P信託が保有する当社株式に対する配当金14百万円及び従持信託が保有する当社株式に対する配当金48百万円が含まれております。

また、配当の効力発生日が翌連結会計年度となるものは、以下のとおりであります。

前連結会計年度(2021年4月1日～2022年3月31日)

決議	株式の種類	配当の原資	配当金の総額	1株当たり配当額	基準日	効力発生日
2022年5月10日 取締役会	普通株式	利益剰余金	10,499百万円	102.00円	2022年3月31日	2022年6月1日

(注) 配当金の総額には、役員報酬B I P信託が保有する当社株式に対する配当金14百万円及び従持信託が保有する当社株式に対する配当金48百万円が含まれております。

当連結会計年度(2022年4月1日～2023年3月31日)

決議	株式の種類	配当の原資	配当金の総額	1株当たり配当額	基準日	効力発生日
2023年5月10日 取締役会	普通株式	利益剰余金	11,324百万円	110.00円	2023年3月31日	2023年6月2日

(注) 配当金の総額には、役員報酬B I P信託が保有する当社株式に対する配当金14百万円及び従持信託が保有する当社株式に対する配当金34百万円が含まれております。

21. 株式に基づく報酬

(1) ストック・オプション制度

ストック・オプションの契約条件等

当社は従来ストック・オプション制度を導入していましたが、2008年5月9日開催の取締役会において、ストック・オプション制度を2007年度以前のストック・オプション付与分を残して廃止することが決議されました。

付与対象者の区分：当社取締役、執行役員、監査役及び執行役員

決済方法：持分決済

付与されたストック・オプションの有効期間：付与日より20年

権利確定条件：新株予約権割当契約書で定める

当連結会計年度末における当社の既存のストック・オプションはありません。

ストック・オプション数の変動状況

ストック・オプション数の変動状況は以下のとおりであります。

	前連結会計年度 (2021年4月1日 ~2022年3月31日)		当連結会計年度 (2022年4月1日 ~2023年3月31日)	
	ストック・オプション (株)	1株当たり 平均行使価格(円)	ストック・オプション (株)	1株当たり 平均行使価格(円)
期首未行使残高	27,000	1	20,500	1
期中行使	6,500	1	20,500	1
期末未行使残高	20,500	1	-	-
期末行使可能残高	4,500	1	-	-

(注) 1 ストック・オプションの数については、株式数に換算して記載しております。

2 期中に行使されたストック・オプションの権利行使時点の加重平均株価は、前連結会計年度において4,272円、当連結会計年度で3,736円であります。

3 未行使のストック・オプションの加重平均残存契約年数は、前連結会計年度において2.9年であります。
 なお、当連結会計年度において、未行使のストック・オプション残高はありません。

(2) 業績連動型株式報酬制度

業績連動型株式報酬制度の内容

当社は取締役（社外取締役及び国内非居住者を除く。以下同じ。）及び執行役員（国内非居住者を除く。取締役とあわせて、以下、「取締役等」）を対象に、取締役等の報酬と、当社の業績及び株主価値との連動性をより明確にし、当社の企業理念実現に向けて、中長期的な企業価値向上を促すインセンティブを付与することを目的として、業績連動型株式報酬制度（以下、「本制度」）を導入しており、持分決済型の株式に基づく報酬取引として会計処理しております。

本制度では、役員報酬B I P（Board Incentive Plan）信託と称される仕組みを採用しており、当社が掲げる中期経営計画の期間に対応する事業年度（以下、「対象期間」）を対象として、役位及び業績目標の達成度等に応じて、対象期間中に取締役等であること等の所定の受益者要件を満たしていることを条件に、取締役等に一定のポイント（1ポイント＝1株）が付与されます。その後、各受益者要件を満たした取締役等は、所定の受益者確定手続を行うことにより、付与されたポイント数に相当する当社株式及び当社株式の換価処分金相当額の金銭の交付及び給付を受けることができます。

期中に付与されたポイント数及びポイントの加重平均公正価値

ポイントの付与日における当社株式の公正価値は、観測可能な市場価格を基礎に測定しており、予想配当を公正価値の測定に織り込んでおります。期中に付与されたポイント数及びポイントの加重平均公正価値は、以下のとおりであります。

	前連結会計年度 (2021年4月1日 ～2022年3月31日)	当連結会計年度 (2022年4月1日 ～2023年3月31日)
期中に付与されたポイント数（ポイント）	23,944	4,868
加重平均公正価値（円）	4,292	4,293

(3) 信託型従業員持株インセンティブ・プラン

当社は、当社グループ従業員に対する中長期的な企業価値向上へのインセンティブ制度として、信託型従業員持株インセンティブ・プラン（以下、「本プラン」）を導入しており、現金決済型の株式に基づく報酬取引として会計処理しております。

本プランでは、当社が信託銀行に日本ハム・グループ従業員持株会信託（以下、「従持信託」）を設定し、従持信託は、その設定後一定期間にわたり持株会が取得すると見込まれる数の当社株式を予め取得しております。その後、従持信託から持株会に対して継続的に当社株式の売却が行われるとともに、信託終了時点で従持信託内に株式売却益相当額が累積した場合には、当該株式売却益相当額が残余財産として受益者適格要件を満たす者に分配されます。当該分配については現金決済型取引として処理され、負債の公正価値は信託契約の条件を考慮したうえで、期末日ごとに、信託期間満了時の見積キャッシュ・フローの割引現在価値で測定されます。

本プランに係る負債の公正価値はモンテカルロ法で見積もられており、主な基礎数値は以下のとおりであります。なお、当連結会計年度末の本プランに係る負債の帳簿価額は50百万円及び11百万円であります。

	前連結会計年度 (2021年4月1日 ~2022年3月31日)	当連結会計年度 (2022年4月1日 ~2023年3月31日)
当社株価(円)	4,150	3,835
残存株数(株)	466,200	313,400
予想ボラティリティ(%)	26.9	20.7
予想残存期間(年)	3.6	2.6
無リスク利率(%)	0.0	0.1

(4) 株式に基づく報酬費用

株式に基づく報酬費用として認識した金額は以下の通りであり、連結損益計算書の「販売費及び一般管理費」に含めて表示しております。

(単位：百万円)

	前連結会計年度 (2021年4月1日 ~2022年3月31日)	当連結会計年度 (2022年4月1日 ~2023年3月31日)
業績連動型株式報酬制度に係る費用	103	25
信託型従業員持株インセンティブ・プランに係る費用	12	39
合計	115	14

22. 売上高

(1) 収益の分解

当社グループは、「加工事業本部」、「食肉事業本部」、「海外事業本部」の報告セグメントについて、財・サービスの種類に応じて、「ハム・ソーセージ」、「加工食品」、「食肉」、「乳製品」、「その他」の区分に分解しております。

当社は、前連結会計年度においてマリノフーズ株式会社及び同社の子会社等に関連する水産事業を非継続事業に区分しております。

また、当連結会計年度よりBPUに関する牛肉事業を非継続事業に区分しております。そのため、前連結会計年度について組替表示しております。ただし、報告セグメントの加工事業本部には、非継続事業に区分した水産事業を含めております。また、報告セグメントの海外事業本部には、非継続事業に区分した牛肉事業を含めております。

前連結会計年度及び当連結会計年度における製品別売上情報は以下のとおりであります。

前連結会計年度(2021年4月1日～2022年3月31日)

(単位：百万円)

	加工事業本部	食肉事業本部	海外事業本部	その他	計	消去調整他	連結 (非継続事業調整前)	非継続事業へ振替	連結 (非継続事業調整後)
ハム・ソーセージ	127,646	881	2,620	-	131,147	-	131,147	-	131,147
加工食品	199,367	17,594	17,269	72	234,302	132	234,434	9,458	224,976
食肉	26,872	590,918	104,489	-	722,279	564	722,843	20,683	702,160
乳製品	35,212	-	-	-	35,212	2	35,214	-	35,214
その他	80,856	12,138	18,421	10,559	121,974	830	122,804	64,415	58,389
合計	469,953	621,531	142,799	10,631	1,244,914	1,528	1,246,442	94,556	1,151,886

当連結会計年度(2022年4月1日～2023年3月31日)

(単位：百万円)

	加工事業本部	食肉事業本部	海外事業本部	その他	計	消去調整他	連結 (非継続事業調整前)	非継続事業へ振替	連結 (非継続事業調整後)
ハム・ソーセージ	125,910	497	3,748	7	130,162	1	130,161	-	130,161
加工食品	187,285	19,664	24,024	129	231,102	4,064	235,166	-	235,166
食肉	29,321	651,797	135,219	3	816,340	3,417	819,757	27,785	791,972
乳製品	36,190	-	4	-	36,194	-	36,194	-	36,194
その他	11,691	13,374	23,454	13,679	62,198	6,519	68,717	2,418	66,299
合計	390,397	685,332	186,449	13,818	1,275,996	13,999	1,289,995	30,203	1,259,792

(注) 加工事業本部に含まれるマリノフーズ株式会社及び同社の子会社等、並びに、海外事業本部に含まれるBPUの売上高を「非継続事業へ振替」において組替えを行っております。

(表示方法の変更)

前連結会計年度において、当社の連結子会社であったマリノフーズ株式会社の全株式を双日株式会社に譲渡しております。そのため、当社グループにおける「水産物」にかかる売上の重要性が乏しくなったことから、当連結会計年度より、「水産物」にかかる売上を「その他」に含めております。なお、前連結会計年度の製品別売上情報について、当連結会計年度の製品別売上情報の区分に基づき、組替えを行っております。

(2) 顧客との契約から生じた残高

顧客との契約から生じた残高は以下のとおりであります。

(単位：百万円)

	前連結会計年度末 (2022年3月31日)	当連結会計年度末 (2023年3月31日)
契約負債	2,997	6,418
返金負債	6,944	7,566

上記契約負債残高のうち前連結会計年度及び当連結会計年度に認識された収益の額は以下のとおりであります。

(単位：百万円)

	前連結会計年度 (2021年4月1日 ~2022年3月31日)	当連結会計年度 (2022年4月1日 ~2023年3月31日)
期首時点で契約負債に含まれていた金額	2,073	2,755

当社グループは、契約に定められた請求スケジュールに基づき顧客から支払を受領しております。

契約負債は契約に基づく履行に先立ち受領した支払に関するものであり、契約に基づく当社グループの履行より変動します。

前連結会計年度及び当連結会計年度において、過去の期間に充足した履行義務から認識した収益の額に重要性はありません。

23. 販売費及び一般管理費

販売費及び一般管理費の内訳は以下のとおりであります。

(単位：百万円)

	前連結会計年度 (2021年4月1日 ～2022年3月31日)	当連結会計年度 (2022年4月1日 ～2023年3月31日)
人件費	68,356	69,681
物流費	41,376	42,775
広告宣伝費	4,539	5,096
減価償却費及び償却費	14,235	15,452
その他	28,046	33,076
合計	156,552	166,080

(表示方法の変更)

当連結会計年度より、費用の表示区分を見直したため、従来「その他」に含めていた外部委託にかかる荷役等の費用を「物流費」に含めて表示しております。この表示方法の変更を反映させるため、前連結会計年度において表示していた「物流費」37,869百万円、「その他」32,485百万円は組替表示しております。

24. その他の収益及び費用

(1) その他の収益

その他の収益の内訳は以下のとおりであります。

(単位：百万円)

	前連結会計年度 (2021年4月1日 ～2022年3月31日)	当連結会計年度 (2022年4月1日 ～2023年3月31日)
固定資産売却益	241	719
為替差益	8,965	11,573
補助金収入(注)	435	3,237
減損損失戻入益	-	2,202
その他	979	1,367
合計	10,620	19,098

(注) 当連結会計年度における補助金収入の主なものは、国及び地方公共団体による飼料価格高騰対策に関する補助金であります。

(2) その他の費用

その他の費用の内訳は以下のとおりであります。

(単位：百万円)

	前連結会計年度 (2021年4月1日 ～2022年3月31日)	当連結会計年度 (2022年4月1日 ～2023年3月31日)
減損損失	2,339	1,594
固定資産除売却損	1,558	2,807
為替差損	4,150	6,008
その他	465	1,782
合計	8,512	12,191

25. 金融収益及び金融費用

(1) 金融収益

金融収益の内訳は以下のとおりであります。

(単位：百万円)

	前連結会計年度 (2021年4月1日 ~2022年3月31日)	当連結会計年度 (2022年4月1日 ~2023年3月31日)
受取配当金 その他の包括利益を通じて公正価値で測定する 金融資産	1,571	540
受取利息 償却原価で測定する金融資産	435	1,727
デリバティブ評価益 純損益を通じて公正価値で測定する金融資産 及び金融負債	35	17
為替差益	155	791
超インフレの調整 - 正味貨幣持高に係る利得(注)	-	280
その他	4	5
合計	2,200	3,360

(注) 当連結会計年度より、IAS第29号「超インフレ経済下における財務報告」に従い、超インフレ会計による調整を実施した上で、トルコ共和国の子会社の財務諸表を連結しております。トルコ共和国の子会社の財務諸表を報告期間の末日時点の測定単位に修正することで、財務諸表にトルコ共和国のインフレの影響を加えて連結財務諸表へ取り込んでおります。正味貨幣持高にかかるインフレ影響は「金融収益」に含めておりません。

(2) 金融費用

金融費用の内訳は以下のとおりであります。

(単位：百万円)

	前連結会計年度 (2021年4月1日 ~2022年3月31日)	当連結会計年度 (2022年4月1日 ~2023年3月31日)
支払利息 償却原価で測定する金融負債	1,087	1,690
支払手数料 償却原価で測定する金融負債	98	96
持分法適用中止に伴う再評価損失(注) 1	1,247	-
持分変動による損失(注) 2	1,485	-
その他	18	44
合計	3,935	1,830

(注) 1 前連結会計年度において、関連会社であったLay Hong Berhadが第三者割当増資を実施したことに伴い、当社グループは同社に対する重要な影響力を喪失しました。そのため、持分法の適用を中止するとともに、公正価値測定を行い、発生した損失であります。

2 前連結会計年度において、関連会社であるNebraska Beef社に対するワラント行使により、当社の同社に対する持分が変動したことに伴い発生した損失であります。

26. その他の包括利益

その他の包括利益（損失）の各項目の期中変動額は以下のとおりであります。

(単位：百万円)

	前連結会計年度 (2021年4月1日 ~2022年3月31日)	当連結会計年度 (2022年4月1日 ~2023年3月31日)
純損益に振り替えられることのない項目		
確定給付制度の再測定		
当期発生額	2,413	1,482
税効果調整前	2,413	1,482
税効果額	815	426
税効果調整後	1,598	1,056
その他の包括利益を通じて公正価値で測定する 金融資産		
当期発生額	179	3,372
税効果調整前	179	3,372
税効果額	143	1,435
税効果調整後	36	1,937
純損益に振り替えられる可能性のある項目		
在外営業活動体の換算差額		
当期発生額	4,141	7,557
組替調整額	169	20
税効果調整前	3,972	7,577
税効果額	-	279
税効果調整後	3,972	7,298
持分法適用会社におけるその他の包括利益に 対する持分		
当期発生額	1,077	806
組替調整額	86	146
税効果調整前	991	660
税効果額	-	-
税効果調整後	991	660
合計	6,525	7,077

27. 1株当たり利益

(1) 1株当たり当期利益

基本的1株当たり当期利益は、親会社の普通株主に帰属する当期利益を、前連結会計年度及び当連結会計年度の発行済普通株式の加重平均株式数で除して算定しております。発行済普通株式の加重平均株式数には、当社グループが買入れて自己株式として保有している普通株式を含めておりません。なお、役員報酬BIP信託及び従持信託が保有する当社株式を自己株式として処理していることから、役員報酬BIP信託及び従持信託が保有する当社株式も発行済普通株式の加重平均株式数に含めておりません。

希薄化後1株当たり当期利益は、全ての希薄化効果のある潜在的普通株式が転換されたと仮定して、当期利益と発行済普通株式の加重平均株式数を調整することにより算定しております。当社グループにはストック・オプションという希薄化効果のある潜在的普通株式が存在しております。ストック・オプションについては、付与された未行使のストック・オプションの権利行使価額に基づき、公正価値(当社株式の当期の平均株価によって算定)で取得される株式数を算定するための計算が行われます。前述の方法で計算された株式数は、発行済普通株式の加重平均株式数に加算されます。

(2) 基本的1株当たり当期利益の金額及び算定上の基礎

	前連結会計年度 (2021年4月1日 ~2022年3月31日)	当連結会計年度 (2022年4月1日 ~2023年3月31日)
基本的1株当たり当期利益(円)	469.92	162.44
継続事業	381.91	176.27
非継続事業	88.01	13.83
(算定上の基礎)		
親会社の所有者に帰属する当期利益(百万円)	48,049	16,637
親会社の普通株主に帰属しない金額(百万円)	-	-
基本的1株当たり当期利益の計算に使用する 当期利益(百万円)	48,049	16,637
継続事業	39,051	18,053
非継続事業	8,998	1,416
普通株式の加重平均株式数(千株)	102,251	102,419

(3) 希薄化後1株当たり当期利益の金額及び算定上の基礎

	前連結会計年度 (2021年4月1日 ~2022年3月31日)	当連結会計年度 (2022年4月1日 ~2023年3月31日)
希薄化後1株当たり当期利益(円)	469.81	162.42
継続事業	381.82	176.25
非継続事業	87.99	13.83
(算定上の基礎)		
希薄化後1株当たり当期利益の計算に使用する 当期利益		
基本的1株当たり当期利益の計算に使用する 当期利益(百万円)	48,049	16,637
当期利益調整額(百万円)	-	-
希薄化後1株当たり当期利益の計算に使用する 当期利益(百万円)	48,049	16,637
継続事業	39,051	18,053
非継続事業	8,998	1,416
希薄化後1株当たり当期利益の計算に使用する 普通株式の加重平均株式数		
基本的1株当たり当期利益の計算に使用する 普通株式の加重平均株式数(千株)	102,251	102,419
ストック・オプションの付与による希薄化の影響 (千株)	25	10
希薄化後1株当たり当期利益の計算に使用する 普通株式の加重平均株式数(千株)	102,276	102,429

28. キャッシュ・フロー情報

(1) 重要な非資金取引

非資金取引(現金及び現金同等物の使用を必要としない投資及び財務取引)は以下のとおりであります。

(単位：百万円)

	前連結会計年度 (2021年4月1日 ～2022年3月31日)	当連結会計年度 (2022年4月1日 ～2023年3月31日)
リース取引に係る使用権資産の 取得額	22,858	8,393

(2) 財務活動に係る負債の変動

財務活動に係る負債の変動は、以下のとおりであります。

前連結会計年度(2021年4月1日～2022年3月31日)

(単位：百万円)

	期首残高 (2021年4月1日)	キャッシュ・ フローを伴う 変動	キャッシュ・フローを 伴わない変動			期末残高 (2022年3月31日)
			為替換算差額	子会社又は他の 事業に対する支 配の獲得又は喪 失により生じた 変動	その他	
短期借入金(注)	46,655	17,065	712	398	4,699	59,335
長期借入金	43,901	6,957	102	210	4,699	41,331
社債	64,751	-	-	-	36	64,787
リース負債	38,443	13,071	12	1,639	22,209	45,954
合計	193,750	2,963	622	2,247	22,245	211,407

当連結会計年度(2022年4月1日～2023年3月31日)

(単位：百万円)

	期首残高 (2022年4月1日)	キャッシュ・ フローを伴う 変動	キャッシュ・フローを 伴わない変動			期末残高 (2023年3月31日)
			為替換算差額	売却目的保有資 産に直接関連す る負債への振替	その他	
短期借入金(注)	59,335	36,504	9,040	5,720	3,418	77,661
長期借入金	41,331	4,795	42	665	3,418	48,921
社債	64,787	9,880	-	-	45	74,712
リース負債	45,954	12,911	13	5	7,736	40,761
合計	211,407	38,268	9,011	6,390	7,781	242,055

(注) 連結キャッシュ・フロー計算書における「短期借入金の増減」には、借入期間が3か月以内の短期借入金のみを含めております。従って、借入期間が3か月超の短期借入金の残高は「キャッシュ・フローを伴わない変動」の「その他」にて、長期借入金より組替えを行っております。

(3) 事業の売却に伴う収入

株式の売却により子会社等でなくなった会社に関する支配喪失時の資産及び負債の主な内訳、並びに受取対価と売却による収支の関係は、以下のとおりであります。

(単位：百万円)

	前連結会計年度 (2021年4月1日 ~2022年3月31日)	当連結会計年度 (2022年4月1日 ~2023年3月31日)
支配喪失時の資産の内訳		
流動資産	25,247	135
非流動資産	10,105	3,595
支配喪失時の負債の内訳		
流動負債	26,749	16
非流動負債	2,617	-

(単位：百万円)

	前連結会計年度 (2021年4月1日 ~2022年3月31日)	当連結会計年度 (2022年4月1日 ~2023年3月31日)
現金による受取対価	17,135	3,671
支配喪失時の資産のうち現金及び現金同等物	507	92
事業の売却に伴う収入	16,628	3,579

29. 金融商品

(1) 資本管理

当社グループは、企業価値の安定的かつ持続的な向上を目指すとともに、株主への利益還元も重要な経営課題と位置づけております。そのため、資本効率を向上させつつ、財務の健全性も確保された最適な資本構成を維持することを資本管理の基本方針として、現金及び現金同等物、有利子負債及び資本のバランスに注意して管理しております。なお、当社が適用を受ける重要な資本規制（会社法等の一般的な規定をのぞく）はありません。

前連結会計年度末及び当連結会計年度末の現金及び現金同等物、有利子負債及び資本（親会社の所有者に帰属する持分）の残高は以下のとおりであります。

(単位：百万円)

	前連結会計年度末 (2022年3月31日)	当連結会計年度末 (2023年3月31日)
現金及び現金同等物	85,374	64,986
有利子負債	211,407	242,055
資本(親会社の所有者に帰属する持分)	479,069	492,913

(2) 財務上のリスク管理

当社グループは、事業活動を行うにあたり、市場リスク、信用リスク及び流動性リスク等の財務上のリスクにさらされております。これらのリスクを軽減するために、一定の方針に基づきリスク管理を行っております。また、デリバティブ取引については、後述するリスクを軽減するために利用し、投機的な取引は行わない方針であります。

市場リスク

() 為替リスク

当社グループは、海外でも事業を展開しており、機能通貨以外の通貨建ての取引及び在外営業活動体への純投資において、外国為替相場の変動リスクにさらされております。当該リスクを軽減するため、先物外国為替契約等のデリバティブ取引を利用しております。また、当社グループは、為替リスク管理規程を定め、為替相場を継続的に監視し、外国為替相場の変動リスクを定期的に評価しております。全てのデリバティブ取引は為替リスク管理規程、取引権限及び取引限度額等を定めた社内規程に基づいて行われております。

前連結会計年度末及び当連結会計年度末における当社グループの主な為替リスクエクスポージャー（純額）は以下のとおりであります。なお、為替予約等により、為替リスクがヘッジされている金額を除いております。

(単位：百万円)

	前連結会計年度末 (2022年3月31日)	当連結会計年度末 (2023年3月31日)
USドル	44,836	40,410
チリペソ	9,190	16,402

為替リスクの感応度分析

前連結会計年度及び当連結会計年度において、USドル、チリペソが各機能通貨に対して1%増価した場合に、連結損益計算書の税引前当期利益に与える影響は以下のとおりであります。ただし、本分析においては、その他の変動要因は一定であることを前提としております。また、機能通貨建ての金融商品、並びに在外営業活動体の収益及び費用、資産及び負債を表示通貨に換算する際の影響は含まれておりません。

(単位：百万円)

	前連結会計年度 (2021年4月1日 ～2022年3月31日)	当連結会計年度 (2022年4月1日 ～2023年3月31日)
税引前当期利益		
USドル	448	404
チリペソ	92	164

() 株価変動リスク

当社グループは、取引関係の維持・発展に係る業務の円滑な推進のため、取引先等の株式を保有しており、株価変動リスクにさらされております。当該リスクを軽減するため、当社グループは、毎年1回全投資銘柄につきレビューを行い、取引の安定や事業拡大のための連携強化等、当社グループの持続的成長に保有が欠かせないと判断した場合に限り継続保有するものとし、保有の必要性が薄れてきた銘柄については、株価や市場動向を踏まえて適宜処分しております。

株価変動リスクの感応度分析

前連結会計年度末及び当連結会計年度末に当社グループが保有する取引先等の株式について、株価が1%上昇した場合に、連結包括利益計算書のその他の包括利益(税効果調整前)に与える影響は、以下のとおりであります。ただし、本分析においては、その他の変動要因は一定であることを前提としております。

(単位：百万円)

	前連結会計年度 (2021年4月1日 ～2022年3月31日)	当連結会計年度 (2022年4月1日 ～2023年3月31日)
その他の包括利益への影響	221	200

() 金利リスク

当社グループの有利子負債のうち一部は変動金利であり、金利リスクにさらされております。当該リスクを軽減するため、金利スワップ契約を利用しております。そのため、当社グループの金利リスクに対するエクスポージャーは限定的であり、連結損益計算書の税引前当期利益に与える影響は軽微であります。

信用リスク

当社グループは、保有する営業債権及びその他の債権について、信用リスクにさらされております。当該リスクを軽減するため、販売管理規程等に基づき、期日管理及び残高管理を行うとともに、取引先の信用状況を定期的に把握する体制をとっております。なお、当社グループは、特定の相手先に対して過度に集中した信用リスクを負っておりません。また、為替リスク及び金利リスクを軽減する目的で行っているデリバティブ取引については、取引の相手方である金融機関の信用リスクにさらされております。いずれも格付の高い金融機関のみを相手方としているため、信用リスクは極めて限定的であると判断しております。金融資産に係る信用リスクの最大エクスポージャーは、連結財政状態計算書に計上されている減損損失控除後の帳簿価額となっております。また、期日が経過しているが減損していない債権の額に重要性はありません。

流動性リスク

当社グループは、事業活動を行うにあたり借入金及び社債により資金を調達しております。そのため、支払期日に支払義務を履行できなくなる流動性リスクにさらされております。当社は、キャッシュ・マネジメント・システムの活用や子会社からの報告によって、随時資金計画のモニタリングや把握を行い、資金計画の管理を行っております。これらの体制により必要な運転資金の水準を想定するとともに、複数の金融機関とコミットメントライン契約を締結することにより、流動性リスクの軽減を図っております。

金融負債の期日別残高は以下のとおりであります。

(単位：百万円)

	前連結会計年度末 (2022年3月31日)				
	帳簿価額	契約上の金額	1年以内	1年超 5年以内	5年超
非デリバティブ金融負債					
短期借入金	59,335	59,335	59,335	-	-
営業債務及びその他の債務	103,719	103,719	103,719	-	-
社債	64,788	67,274	10,243	20,714	36,317
長期借入金	41,331	41,934	9,549	29,875	2,510
リース負債	45,954	46,912	11,649	22,244	13,019
デリバティブ金融負債					
デリバティブ	378	378	378	-	-
合計	315,505	319,552	194,873	72,833	51,846

(単位：百万円)

	当連結会計年度末 (2023年3月31日)				
	帳簿価額	契約上の金額	1年以内	1年超 5年以内	5年超
非デリバティブ金融負債					
短期借入金	77,661	77,661	77,661	-	-
営業債務及びその他の債務	106,027	106,027	106,027	-	-
社債	74,712	77,393	10,262	30,970	36,161
長期借入金	48,921	49,427	3,338	25,950	20,139
リース負債	40,761	41,156	11,606	18,171	11,379
デリバティブ金融負債					
デリバティブ	2,370	2,370	2,370	-	-
合計	350,452	354,034	211,264	75,091	67,679

(注) 当社グループは、金融機関との間に、前連結会計年度末及び当連結会計年度末現在とも、合計75,000百万円のコミットメントライン契約を締結しております。前連結会計年度末及び当連結会計年度末現在の未行使額は、66,904百万円及び65,087百万円であり、即時に利用可能であります。

(3) デリバティブ及びヘッジ活動

当社グループは、事業活動に関連する様々なリスクにさらされております。それらのリスクのうち、デリバティブを利用することで管理されている主要なリスクは、外国為替相場の変動リスク(主として米ドル及びチリペソ)及び金利変動リスクであります。当社グループは、外国為替相場の変動リスクを軽減するために、先物外国為替契約を利用しております。また、当社グループは、金利変動リスクを軽減するために金利スワップ契約を利用しております。

当社グループは、ヘッジ取引を行うための戦略を含むリスク管理方針を文書化しており、全てのデリバティブは、これらの目的と戦略及び関連する詳細な規程に基づいて実行されております。

ヘッジ会計として適格でないデリバティブ

これらのデリバティブは、外国為替相場の変動リスク及び金利変動リスクを軽減するために利用されております。ヘッジ会計として適格でないデリバティブの公正価値の変動は、ただちに損益として認識されます。

前連結会計年度末及び当連結会計年度末現在、当社グループが保有するヘッジ会計として適格でない金融派生商品の契約金額又は想定元本は以下のとおりであります。

(単位：百万円)

	前連結会計年度末 (2022年3月31日)	当連結会計年度末 (2023年3月31日)
金利スワップ契約	3,000	-
先物外国為替契約	110,324	115,998

当社グループは、ヘッジ目的以外にはデリバティブを利用しないことをその方針としております。また、当社グループが利用しているデリバティブは、主要な格付機関から一定の投資適格信用格付を維持することが要求される条項を含んでおりません。

(4) 金融商品の公正価値

公正価値の測定方法

当社グループは、金融資産及び金融負債の公正価値について以下のとおり測定しております。

(現金及び現金同等物、営業債権及びその他の債権、営業債務及びその他の債務、短期借入金)

これらは短期間で決済されるため、公正価値は帳簿価額にほぼ等しいことから、当該帳簿価額によっております。

(投資有価証券)

市場性のある投資有価証券の公正価値は市場価格を用いて測定しております。非上場株式については評価技法(マーケット・アプローチ、インカム・アプローチ等)を利用して公正価値を測定しております。

(その他の金融資産)

外国為替先物予約の公正価値は、先物為替レート等の観察可能な市場データを使用した契約期間に基づく割引キャッシュ・フローモデルを用いて算定した価値により測定しております。

(社債及び長期借入金)

社債及び長期借入金の公正価値は、将来キャッシュ・フローを新規に同様の契約を実行した場合に想定される利率で割り引いた現在価値により測定しております。

(その他の金融負債)

外国為替先物予約及び金利スワップ契約の公正価値は、先物為替レートや市場金利等の観察可能な市場データを使用した契約期間に基づく割引キャッシュ・フローモデルを用いて算定した価値により測定しております。

償却原価で測定する金融商品

償却原価で測定する金融商品の帳簿価額と公正価値は以下のとおりであります。

なお、公正価値で測定する金融商品及び帳簿価額と公正価値が極めて近似している金融商品については、次表には含めておりません。

(単位：百万円)

	前連結会計年度末 (2022年3月31日)		当連結会計年度末 (2023年3月31日)	
	帳簿価額	公正価値	帳簿価額	公正価値
金融負債				
償却原価で測定する金融負債				
借入金	41,331	41,504	48,921	48,716
社債	64,788	64,257	74,712	71,799

なお、償却原価で測定する金融負債はレベル2に分類しております。

公正価値で測定する金融商品

以下の表では、公正価値で測定する金融商品に関する分析を示しております。それぞれのレベルは以下のとおり定義されております。なお、非経常的に公正価値で測定する金融商品はありません。

レベル1：活発な市場における相場価格により測定された公正価値

レベル2：直接又は間接的に観察可能なインプットのうち、レベル1に含まれる相場価格以外のインプットにより算出された公正価値

レベル3：観察可能な市場データに基づかないインプットを含む評価技法から算出された公正価値

公正価値ヒエラルキーのレベル間の振り替えは、振り替えを生じさせた事象又は状況の変化が生じた日に認識しております。

なお、前連結会計年度及び当連結会計年度において、公正価値ヒエラルキーのレベル1、レベル2及びレベル3の間の振り替えはありません。

(単位：百万円)

前連結会計年度末 (2022年3月31日)	レベル1	レベル2	レベル3	合計
金融資産				
純損益を通じて公正価値で 測定する金融資産				
デリバティブ資産	-	5,795	-	5,795
負債性金融資産	-	216	1,674	1,890
その他の包括利益を通じて 公正価値で測定する金融資産				
資本性金融資産	22,078	-	7,729	29,807
金融資産合計	22,078	6,011	9,403	37,492
金融負債				
純損益を通じて公正価値で 測定する金融負債				
デリバティブ負債	-	378	-	378
金融負債合計	-	378	-	378

(単位：百万円)

当連結会計年度末 (2023年3月31日)	レベル1	レベル2	レベル3	合計
金融資産				
純損益を通じて公正価値で 測定する金融資産				
デリバティブ資産	-	1,241	-	1,241
負債性金融資産	-	220	767	987
その他の包括利益を通じて 公正価値で測定する金融資産				
資本性金融資産	20,041	-	2,370	22,411
金融資産合計	20,041	1,461	3,137	24,639
金融負債				
純損益を通じて公正価値で 測定する金融負債				
デリバティブ負債	-	2,370	-	2,370
金融負債合計	-	2,370	-	2,370

レベル3に分類した金融商品の調整表

レベル3に分類した金融商品の公正価値測定について、期首残高から期末残高への調整表は以下のとおりであります。

(単位：百万円)

	前連結会計年度 (2021年4月1日 ～2022年3月31日)	当連結会計年度 (2022年4月1日 ～2023年3月31日)
期首残高	5,051	9,403
純損益	-	387
その他の包括利益	3,579	4,106
取得	907	1
処分	29	1,774
連結範囲の異動による変動	105	-
期末残高	9,403	3,137

レベル3に分類される金融資産は、主として非上場株式であり、類似会社の市場価格に基づく評価技法等を用いて算定しております。

非上場株式の公正価値測定にあたっては、評価倍率等の観察可能でないインプットを利用しております。公正価値は営業利益倍率等の上昇(低下)により増加(減少)します。

(5) その他の包括利益を通じて公正価値で測定する金融資産

当社グループでは、取引関係の維持・強化を目的として保有する資本性金融資産に対する投資について、その保有目的を鑑み、その他の包括利益を通じて公正価値で測定する金融資産に指定しております。

銘柄ごとの公正価値

その他の包括利益を通じて公正価値で測定する金融資産に指定された資本性金融資産に対する投資の主な銘柄の公正価値は以下のとおりであります。

前連結会計年度末(2022年3月31日)

(単位：百万円)

銘柄	金額
(株)モスフードサービス	4,166
漯河双匯万中禽業加工有限公司	3,868
中部飼料(株)	2,082
(株)FOOD & LIFE COMPANIES	1,907
漯河双匯万中禽業発展有限公司	1,884

当連結会計年度末(2023年3月31日)

(単位：百万円)

銘柄	金額
(株)モスフードサービス	2,889
中部飼料(株)	2,204
(株)FOOD & LIFE COMPANIES	1,910
イオン(株)	1,732
(株)アクシーズ	1,480

受取配当金

(単位：百万円)

	前連結会計年度 (2021年4月1日 ~2022年3月31日)	当連結会計年度 (2022年4月1日 ~2023年3月31日)
期中に認識を中止した投資	14	31
期末日現在で保有する投資	1,557	509
合計	1,571	540

期中に認識を中止したその他の包括利益を通じて公正価値で測定する資本性金融資産

(単位：百万円)

	前連結会計年度 (2021年4月1日 ~2022年3月31日)	当連結会計年度 (2022年4月1日 ~2023年3月31日)
認識中止時点の公正価値	899	4,644
認識中止時点の累積利得	412	1,778

これらは主に、取引関係の見直し等により売却したものであります。

利益剰余金への振り替え額

当社グループでは、その他の包括利益を通じて測定する金融資産の公正価値の変動による累積利得又は損失は、投資を処分した場合、もしくは公正価値が著しく低下した場合に利益剰余金に振り替えることにしております。

前連結会計年度及び当連結会計年度において、利益剰余金へ振り替えたその他の包括利益の累積利益(税引後)は、それぞれ280百万円、1,233百万円であります。

30. 関連当事者

主要な経営幹部に対する報酬は、以下のとおりであります。

(単位：百万円)

	前連結会計年度 (2021年4月1日 ～2022年3月31日)	当連結会計年度 (2022年4月1日 ～2023年3月31日)
基本報酬	199	197
評価報酬	89	77
業績連動型株式報酬	35	19
合計	323	293

31. 売却目的保有資産及び非継続事業

(1) 売却目的保有資産

前連結会計年度における売却目的保有資産436百万円の内訳は、土地等の有形固定資産であります。

当連結会計年度における売却目的保有資産及び売却目的保有資産に直接関連する負債の内訳は、以下のとおりであります。

(単位：百万円)

	当連結会計年度末 (2023年3月31日)	売却目的保有資産に 直接関連する負債	当連結会計年度末 (2023年3月31日)
売却目的保有資産			
現金及び現金同等物	809	有利子負債	6,390
営業債権及びその他の債権	2,240	営業債務及びその他の債務	3,969
棚卸資産	2,875	その他	1,000
有形固定資産	8,198		
その他	516		
非継続事業を構成する処分グループを売却コスト控除後の公正価値で測定したことにより認識した損失	2,449		
合計	12,189	合計	11,359

当連結会計年度において、売却目的保有資産及び売却目的保有資産に直接関連する負債に分類したものは、主にBPUに係るものであります。当該分類は、同社の株式を売却する意思決定を行ったことにより、売却目的保有資産及び売却目的保有資産に直接関連する負債に分類したものであります。なお、非継続事業の概要は、当注記内の「(2) 非継続事業 Breedere & Packers Uruguay S.A.の株式譲渡について() 非継続事業の概要」に記載のとおりであります。

BPUに関連する売却目的保有に分類される処分グループについては、売却コスト控除後の公正価値が帳簿価額を下回っているため、売却コスト控除後の公正価値により測定しております。これにより認識した損失2,449百万円を連結損益計算書の「非継続事業からの当期利益(損失)」に計上しております。なお公正価値は、売却価額を基礎としており、当該公正価値のヒエラルキーはレベル3であります。

(2) 非継続事業

マリフーズ株式会社の株式譲渡について

() 非継続事業の概要

当社は、2022年2月9日開催の取締役会において、当社の連結子会社であるマリフーズ株式会社（以下、「マリフーズ」）の全株式及び関連する資産を、双日株式会社に譲渡することを決議し、2022年3月31日に株式譲渡が完了いたしました。

これにより、前連結会計年度よりマリフーズに関連する水産事業を非継続事業に分類しております。

() 子会社の名称、事業内容及び当該子会社が含まれていたセグメントの名称

子会社の名称	マリフーズ株式会社
事業内容	水産加工食品の製造販売及び水産原料の輸入販売
セグメントの名称	加工事業本部

() 売却した株式の数、売却後の持分比率

売却前の所有株式数	22,666,000株 (議決権の数：22,666,000個) (議決権所有割合：100.0%)
売却した株式数	22,666,000株 (議決権の数：22,666,000個)
売却後の持分比率	- 株 (議決権の数：- 個) (議決権所有割合：- %)

() 非継続事業からの損益

非継続事業からの損益は、以下のとおりであります。

(単位：百万円)

	前連結会計年度 (2021年4月1日 ~2022年3月31日)	当連結会計年度 (2022年4月1日 ~2023年3月31日)
売上高	72,053	-
事業の売却損益(注)1	12,037	408
その他の損益	70,951	-
非継続事業からの税引前当期利益(損失)	13,139	408
法人所得税費用(注)2	4,190	127
非継続事業からの当期利益(損失)	8,949	281

(注) 1 当連結会計年度の事業の売却損益は、マリノフーズの株式譲渡契約に基づく同社株式の譲渡価額の調整によるものであります。

2 前連結会計年度の法人所得税費用には、事業の売却損益に対する法人所得税である3,448百万円が含まれております。

() 非継続事業から生じたキャッシュ・フロー

非継続事業から生じたキャッシュ・フローは、以下のとおりであります。

(単位：百万円)

	前連結会計年度 (2021年4月1日 ~2022年3月31日)	当連結会計年度 (2022年4月1日 ~2023年3月31日)
営業活動によるキャッシュ・フロー	2,003	-
投資活動によるキャッシュ・フロー(注)1、2	16,721	3,047
財務活動によるキャッシュ・フロー	2,170	-
合計	16,554	3,047

(注) 1 前連結会計年度の投資活動によるキャッシュ・フローには、事業の売却に伴う収入16,628百万円が含まれております。

2 当連結会計年度の投資活動によるキャッシュ・フローには、前連結会計年度の事業の売却に伴う収入に係る法人所得税の支払額3,166百万円が含まれております。

Breeders & Packers Uruguay S.A.の株式譲渡について

() 非継続事業の概要

当社は、2023年1月31日開催の取締役会において、当社の連結子会社であるBPUの全株式を、Minerva S.A.に譲渡することを決議いたしました。

これにより、当連結会計年度においては、BPUに関連する牛肉事業を非継続事業に分類するとともに、前連結会計年度についても、再表示し、当該非継続事業を区分して表示しております。

() 子会社の名称、事業内容及び当該子会社が含まれていたセグメントの名称

子会社の名称	Breeders & Packers Uruguay S.A.
事業内容	食肉処理及び販売(牛肉)
セグメントの名称	海外事業本部

() 売却する株式の数、売却価額、売却後の持分比率

売却前の所有株式数	1,797,343,133株 (議決権の数：1,797,343,133個) (議決権所有割合：100.0%)
売却する株式数	1,797,343,133株 議決権の数：1,797,343,133個
売却価額(注)	企業価値40百万米ドル(52億円)に、BPUの純有利子負債や 運転資本などの本件譲渡契約に定める価格調整を行い、実 際の譲渡価額を決定いたします。
売却後の持分比率	- 株 (議決権の数：- 個) (議決権所有割合：- %)

(注) 円換算額は、1米ドル=130円で計算した参考値です。

() 非継続事業からの損益

非継続事業からの損益は、以下のとおりであります。

(単位：百万円)

	前連結会計年度 (2021年4月1日 ~2022年3月31日)	当連結会計年度 (2022年4月1日 ~2023年3月31日)
売上高	22,503	30,203
非継続事業を構成する処分グループを売却コスト控 除後の公正価値で測定したことにより認識した損失	-	2,449
その他の損益	22,897	32,831
非継続事業からの税引前当期損失	394	5,077
法人所得税費用(注)	287	3,942
非継続事業からの当期損失	107	1,135

(注) 当連結会計年度の法人所得税費用には、BPUに対する投資について過年度に認識した損益及び非継続事業を構成
する処分グループを売却コスト控除後の公正価値で測定したことにより認識した損失等から生じた一時差異に
対する繰延税金資産の計上3,916百万円が含まれております。

() 非継続事業から生じたキャッシュ・フロー

非継続事業から生じたキャッシュ・フローは、以下のとおりであります。

(単位：百万円)

	前連結会計年度 (2021年4月1日 ~2022年3月31日)	当連結会計年度 (2022年4月1日 ~2023年3月31日)
営業活動によるキャッシュ・フロー	913	2,961
投資活動によるキャッシュ・フロー	68	357
財務活動によるキャッシュ・フロー	517	2,345
合計	328	973

32. 超インフレの調整

第1四半期連結累計期間において、トルコ共和国の全国卸売物価指数が、同国の3年間累積インフレ率が100%を超えたことを示したため、当社グループはトルコ・リラを機能通貨とするトルコ共和国の子会社について、超インフレ経済下で営業活動を行っていると判断しました。

このため当社グループは、トルコ共和国における子会社の財務諸表について、IAS第29号「超インフレ経済下における財務報告」に定められる要件に従い、会計上の調整を加えています。

IAS第29号は、トルコ共和国の子会社の財務諸表について、報告期間の末日現在の測定単位に修正した上で、当社グループの連結財務諸表に含めることを要求しています。

当社グループは、トルコ共和国における子会社の財務諸表の修正のため、The Turkish Statistical Institute (TUIK) が公表するトルコ共和国の消費者物価指数(CPI)から算出する変換係数を用いています。

2003年3月以降のCPIとそれに対応する変換係数は以下の通りです。

貸借対照表日	全国消費者物価指数(CPI) (2003年6月=100)	変換係数
2003年3月31日	98.12	12.94
2004年3月31日	106.36	11.94
2005年3月31日	114.81	11.06
2006年3月31日	124.18	10.23
2007年3月31日	137.67	9.22
2008年3月31日	150.27	8.45
2009年3月31日	162.12	7.83
2010年3月31日	177.62	7.15
2011年3月31日	184.70	6.87
2012年3月31日	203.96	6.23
2013年3月31日	218.83	5.80
2014年3月31日	237.18	5.35
2015年3月31日	255.23	4.97
2016年3月31日	274.27	4.63
2017年3月31日	305.24	4.16
2018年3月31日	336.48	3.77
2019年3月31日	402.81	3.15
2020年3月31日	450.58	2.82
2021年3月31日	523.53	2.43
2022年3月31日	843.64	1.51
2023年3月31日	1,269.75	1.00

トルコ共和国における子会社は、取得原価で表示されている有形固定資産等の非貨幣性項目について、取得日を基準に変換係数を用いて修正しております。

現在原価で表示されている貨幣性項目及び非貨幣性項目については、報告期間の末日現在の測定単位で表示されていると考えられるため、修正しておりません。

正味貨幣持高にかかるインフレの影響は、連結損益計算書上「金融収益」に含めて表示しております。

また、トルコ共和国における子会社の当連結会計年度の損益計算書及びキャッシュ・フロー計算書は、上記の表に記載の変換係数を適用して修正しております。

トルコ共和国における子会社の財務諸表は、期末日の為替レートで換算し、当社グループの連結財務諸表に反映しております。

比較連結財務諸表は、IAS第21号「外国為替レート変動の影響」42項(b)に従い修正再表示しておりません。

33. 重要な子会社

当社グループの重要な子会社は「第1 企業の概況 4 関係会社の状況」に記載のとおりであります。

なお、前連結会計年度末及び当連結会計年度末において、個々に重要性のある非支配持分を有する子会社はありません。

34. 偶発債務

重要な偶発債務はありません。

35. 後発事象

該当事項はありません。

36. 連結財務諸表の承認

連結財務諸表は、2023年6月28日に当社の代表取締役社長井川伸久及び最高財務責任者片岡雅史によって承認されております。

(2) 【その他】

当連結会計年度における四半期情報等

(累計期間)	第1四半期 連結累計期間 2022年4月1日 ~2022年6月30日	第2四半期 連結累計期間 2022年4月1日 ~2022年9月30日	第3四半期 連結累計期間 2022年4月1日 ~2022年12月31日	第78期 連結会計年度 2022年4月1日 ~2023年3月31日
売上高(百万円)	302,378	618,688	962,609	1,259,792
税引前四半期(当期)利益 (百万円)	14,720	23,600	27,206	22,162
親会社の所有者に帰属する 四半期(当期)利益(百万円)	10,182	15,480	19,219	16,637
基本的1株当たり 四半期(当期)利益(円)	99.49	151.21	187.70	162.44

(会計期間)	第1四半期 連結会計期間 2022年4月1日 ~2022年6月30日	第2四半期 連結会計期間 2022年7月1日 ~2022年9月30日	第3四半期 連結会計期間 2022年10月1日 ~2022年12月31日	第4四半期 連結会計期間 2023年1月1日 ~2023年3月31日
基本的1株当たり 四半期利益(損失)(円)	99.49	51.72	36.49	25.26

(注) 当社は、2023年1月31日開催の取締役会において、当社の連結子会社であるBPUの全株式を、Minerva S.A.に譲渡することを決議いたしました。これにより、当連結会計年度においては、BPUに関する牛肉事業を非継続事業に分類しております。これに伴い、第1四半期連結累計期間、第2四半期連結累計期間及び第3四半期連結累計期間の売上高及び税引前四半期(当期)利益の金額について、非継続事業を除いた継続事業の金額に組替を行っております。

2 【財務諸表等】

(1) 【財務諸表】

【貸借対照表】

(単位：百万円)

	前事業年度 (2022年3月31日)	当事業年度 (2023年3月31日)
資産の部		
流動資産		
現金及び預金	39,891	9,831
売掛金	1 89,458	1 95,997
商品及び製品	33,161	40,862
仕掛品	121	142
原材料及び貯蔵品	9,418	13,531
短期貸付金	10,145	-
関係会社短期貸付金	117,635	137,614
未収入金	1, 2 18,803	1, 2 16,410
未収還付法人税等	-	3,673
その他	1 1,932	1 2,043
貸倒引当金	2	2
流動資産合計	320,562	320,101
固定資産		
有形固定資産		
建物	7,701	7,554
構築物	1,133	1,077
機械及び装置	3,975	3,859
車両運搬具	17	14
工具、器具及び備品	836	1,013
土地	15,579	14,770
リース資産	49	38
建設仮勘定	102	36
有形固定資産合計	29,392	28,361
無形固定資産		
ソフトウェア	1,684	6,438
ソフトウェア仮勘定	9,535	9,612
その他	135	130
無形固定資産合計	11,354	16,180
投資その他の資産		
投資有価証券	21,052	18,933
関係会社株式	51,609	56,322
長期貸付金	1 99,332	1 146,039
長期前払費用	95	108
前払年金費用	6,064	6,409
繰延税金資産	808	3,211
その他	3,654	3,950
貸倒引当金	5,433	5,908
投資その他の資産合計	177,181	229,064
固定資産合計	217,927	273,605
資産合計	538,489	593,706

(単位：百万円)

	前事業年度 (2022年3月31日)	当事業年度 (2023年3月31日)
負債の部		
流動負債		
支払手形	448	474
買掛金	1 113,329	1 117,634
短期借入金	12,748	34,244
1年内償還予定の社債	10,000	10,000
1年内返済予定の長期借入金	9,140	3,152
リース債務	22	14
未払金	1 1,489	1 2,152
未払費用	1 10,604	1 8,492
未払法人税等	4,851	103
預り金	1 3,959	1 547
関係会社預り金	54,756	72,759
投資損失引当金	-	892
その他	233	209
流動負債合計	221,579	250,672
固定負債		
社債	55,000	65,000
長期借入金	31,422	45,768
リース債務	31	27
長期未払金	3	3
退職給付引当金	315	-
債務保証損失引当金	432	-
その他	617	590
固定負債合計	87,820	111,388
負債合計	309,399	362,060
純資産の部		
株主資本		
資本金	36,294	36,294
資本剰余金		
資本準備金	55,212	55,212
資本剰余金合計	55,212	55,212
利益剰余金		
利益準備金	6,041	6,041
その他利益剰余金		
固定資産圧縮積立金	726	726
オープンイノベーション促進積立金	25	25
別途積立金	95,000	95,000
繰越利益剰余金	33,056	34,721
利益剰余金合計	134,848	136,513
自己株式	2,856	2,057
株主資本合計	223,498	225,962
評価・換算差額等		
その他有価証券評価差額金	5,569	5,684
評価・換算差額等合計	5,569	5,684
新株予約権	23	-
純資産合計	229,090	231,646
負債純資産合計	538,489	593,706

【損益計算書】

(単位：百万円)

	前事業年度 (自 2021年 4月 1日 至 2022年 3月 31日)	当事業年度 (自 2022年 4月 1日 至 2023年 3月 31日)
売上高	1 775,354	1 810,307
売上原価	1 716,093	1 767,300
売上総利益	59,261	43,007
販売費及び一般管理費	2 57,534	2 53,115
営業利益(損失)	1,727	10,108
営業外収益		
受取利息及び受取配当金	1 20,487	1 18,844
債務保証損失引当金戻入額	-	432
その他	1 1,103	1 1,023
営業外収益合計	21,590	20,299
営業外費用		
支払利息	1 578	1 941
貸倒引当金繰入額	389	492
債務保証損失引当金繰入額	158	-
投資損失引当金繰入額	-	892
その他	1 732	1 894
営業外費用合計	1,857	3,219
経常利益	21,460	6,972
特別利益		
固定資産売却益	48	451
投資有価証券売却益	205	1,089
関係会社株式売却益	4 15,622	4 2,095
関係会社清算益	420	-
特別利益合計	16,295	3,635
特別損失		
固定資産売却損	22	68
固定資産廃棄損	106	294
減損損失	756	514
投資有価証券売却損	14	28
関係会社株式評価損	130	3 4,105
投資有価証券評価損	1,018	-
特別損失合計	2,046	5,009
税引前当期純利益	35,709	5,598
法人税、住民税及び事業税	3,726	4,286
法人税等調整額	89	2,347
法人税等合計	3,815	6,633
当期純利益	31,894	12,231

【株主資本等変動計算書】

前事業年度(自 2021年4月1日 至 2022年3月31日)

(単位：百万円)

	株主資本								
	資本金	資本剰余金			利益剰余金				
		資本準備金	資本剰余金 合計	利益準備金	その他利益剰余金				利益剰余金 合計
					固定資産 圧縮積立金	オープンイ ノベーション 促進積立 金	別途積立金	繰越利益 剰余金	
当期首残高	36,294	55,212	55,212	6,041	726	25	95,000	10,958	112,750
会計方針の変更による累 積的影響額								106	106
会計方針の変更を反映した 当期首残高	36,294	55,212	55,212	6,041	726	25	95,000	10,852	112,644
当期変動額									
剰余金の配当								9,675	9,675
当期純利益								31,894	31,894
自己株式の取得									
自己株式の処分								15	15
株主資本以外の項目 の当期変動額（純額）									
当期変動額合計	-	-	-	-	-	-	-	22,204	22,204
当期末残高	36,294	55,212	55,212	6,041	726	25	95,000	33,056	134,848

	株主資本		評価・換算差額等		新株予約権	純資産合計
	自己株式	株主資本合 計	その他有価 証券 評価差額金	評価・換算 差額等合計		
当期首残高	3,532	200,724	7,110	7,110	35	207,869
会計方針の変更による累 積的影響額		106				106
会計方針の変更を反映した 当期首残高	3,532	200,618	7,110	7,110	35	207,763
当期変動額						
剰余金の配当		9,675				9,675
当期純利益		31,894				31,894
自己株式の取得	2	2				2
自己株式の処分	678	663			12	651
株主資本以外の項目 の当期変動額（純額）			1,541	1,541	-	1,541
当期変動額合計	676	22,880	1,541	1,541	12	21,327
当期末残高	2,856	223,498	5,569	5,569	23	229,090

当事業年度(自 2022年4月1日 至 2023年3月31日)

(単位：百万円)

	株主資本								
	資本金	資本剰余金			利益剰余金				
		資本準備金	資本剰余金 合計	利益準備金	その他利益剰余金				利益剰余金 合計
					固定資産 圧縮積立金	オープンイ ノベーション 促進積立 金	別途積立金	繰越利益 剰余金	
当期首残高	36,294	55,212	55,212	6,041	726	25	95,000	33,056	134,848
会計方針の変更による累 積的影響額									
会計方針の変更を反映した 当期首残高	36,294	55,212	55,212	6,041	726	25	95,000	33,056	134,848
当期変動額									
剰余金の配当								10,499	10,499
当期純利益								12,231	12,231
自己株式の取得									
自己株式の処分								67	67
株主資本以外の項目 の当期変動額(純額)									
当期変動額合計	-	-	-	-	-	-	-	1,665	1,665
当期末残高	36,294	55,212	55,212	6,041	726	25	95,000	34,721	136,513

	株主資本		評価・換算差額等		新株予約権	純資産合計
	自己株式	株主資本合 計	その他有価 証券 評価差額金	評価・換算 差額等合計		
当期首残高	2,856	223,498	5,569	5,569	23	229,090
会計方針の変更による累 積的影響額						
会計方針の変更を反映した 当期首残高	2,856	223,498	5,569	5,569	23	229,090
当期変動額						
剰余金の配当		10,499				10,499
当期純利益		12,231				12,231
自己株式の取得	3	3				3
自己株式の処分	802	735			23	712
株主資本以外の項目 の当期変動額(純額)			115	115	-	115
当期変動額合計	799	2,464	115	115	23	2,556
当期末残高	2,057	225,962	5,684	5,684	-	231,646

【注記事項】

(重要な会計方針)

1. 資産の評価基準及び評価方法

(1) 有価証券の評価基準及び評価方法

子会社株式及び関連会社株式

移動平均法に基づく原価法

その他有価証券

市場価格のない株式等以外のもの

期末日の市場価格等に基づく時価法(評価差額は全部純資産直入法により処理し、売却原価は移動平均法により算定)

市場価格のない株式等

移動平均法に基づく原価法

(2) 棚卸資産の評価基準及び評価方法

商品及び製品、仕掛品、原材料及び貯蔵品

移動平均法に基づく原価法(貸借対照表価額は収益性の低下による簿価切下げの方法により算定)

2. 固定資産の減価償却の方法

(1) 有形固定資産(リース資産を除く)

定額法

(2) 無形固定資産(リース資産を除く)

定額法

なお、自社利用のソフトウェアについては、社内における利用可能期間(5年から10年)に基づく定額法

(3) リース資産

所有権移転外ファイナンス・リースに係るリース資産

リース期間を耐用年数とし、残存価額を零とする定額法を採用しております。

3. 引当金の計上基準

(1) 貸倒引当金

債権の貸倒損失に備えるため、一般債権については貸倒実績率により、貸倒懸念債権等特定の債権については個別に回収可能性を勘案し、回収不能見込額を計上しております。

(2) 退職給付引当金

従業員の退職給付に備えるため、当事業年度末における退職給付債務及び年金資産の見込額に基づき、計上しております。なお、事業年度末において認識すべき年金資産が、退職給付債務から未認識数理計算上の差異等を控除した額を超過する場合には、前払年金費用として計上しております。また、数理計算上の差異は、各事業年度の従業員の平均残存勤務期間以内の一定の年数(13年から15年)による定額法により按分した額をそれぞれ発生翌事業年度から費用処理することとしております。

(3) 投資損失引当金

子会社の事業に伴う損失に備えるため、その財政状態等を勘案し計上しております。

4. 収益及び費用の計上基準

当社は、ハム・ソーセージ、加工食品、食肉等の販売を行っております。

顧客に対する製品の販売契約については、顧客への製品を引き渡した時点で、製品への支配が顧客に移転し、履行義務が充足されることから、当該時点で収益を認識しております。

5．ヘッジ会計の方法

(1) ヘッジ会計の方法

原則として繰延ヘッジ処理によっております。なお、要件を満たしている場合には、金利スワップについては特例処理によっております。

(2) ヘッジ手段とヘッジ対象

ヘッジ手段・・・金利スワップ

ヘッジ対象・・・借入に係る支払利息

(3) ヘッジ方針

金利スワップは借入金の金利変動リスクを回避する目的で行っております。

(4) ヘッジ有効性評価の方法

特例処理によっている金利スワップについては、有効性評価を省略しております。

6．その他財務諸表作成のための基本となる重要な事項

グループ通算制度の適用

グループ通算制度を適用しております。

(重要な会計上の見積り)

1. 関係会社株式の評価

(1) 財務諸表に計上した金額

	前事業年度 (2022年 3月31日)	当事業年度 (2023年 3月31日)
関係会社株式	51,609百万円	56,322百万円
関係会社株式評価損	130百万円	4,105百万円

(2) その他の事項

市場価格のない株式等の関係会社株式評価にあたっては、当該株式の実質価額が著しく低下し、かつ回復の可能性が見込めない場合に、減損処理を行うこととしております。回復可能性の判断においては、関係会社の事業計画等に基づき将来の実質価額を合理的に見積り、5年以内に実質価額が取得価額まで回復するかどうかを検討しております。当該見積りは、将来の不確実な経済条件の変動などによって影響を受ける可能性があり、予測不能な事態により関係会社の業績が悪化し将来の業績回復が見込めなくなった場合、翌事業年度の財務諸表において、関係会社株式の金額に重要な影響を与える可能性があります。

2. 関係会社貸付金の評価

(1) 財務諸表に計上した金額

	前事業年度 (2022年 3月31日)	当事業年度 (2023年 3月31日)
関係会社貸付金	216,910百万円	283,609百万円
関係会社に対する貸倒引当金	5,421百万円	5,897百万円

(2) その他の事項

関係会社に対する貸付金の評価にあたっては、債務者である関係会社の財政状態が悪化し、債権の回収に重大な問題が発生する可能性が高い場合に、個別に貸倒引当金を計上することとしております。当該貸倒引当金の金額算定においては、関係会社の事業計画等に基づき将来の支払能力を検討し、回収可能金額を合理的に見積っております。当該見積りは、将来の不確実な経済条件の変動などによって影響を受ける可能性があり、予測不能な事態により関係会社の業績が見積りと異なった場合、翌事業年度の財務諸表において、関係会社貸付金の金額に重要な影響を与える可能性があります。

3. 繰延税金資産の回収可能性

(1) 財務諸表に計上した金額

	前事業年度 (2022年 3月31日)	当事業年度 (2023年 3月31日)
繰延税金資産	808百万円	3,211百万円

(2) その他の事項

繰延税金資産は、税務上の繰越欠損金のうち未使用のものおよび将来減算一時差異を利用できる課税所得が生じる可能性が高い範囲内で認識しております。当該課税所得が生じる可能性の判断においては、将来獲得しうる課税所得の時期及び金額を合理的に見積り、金額を算定しております。当該見積りは、将来の不確実な経済条件の変動などによって影響を受ける可能性があり、予測不能な事態により実際に発生した課税所得の時期及び金額が見積りと異なった場合、翌事業年度の財務諸表において、繰延税金資産の金額に重要な影響を与える可能性があります。

4. 固定資産の減損

(1) 財務諸表に計上した金額

	前事業年度 (2022年 3月31日)	当事業年度 (2023年 3月31日)
有形固定資産	29,392百万円	28,361百万円
無形固定資産	11,354百万円	16,180百万円
減損損失	756百万円	514百万円

(2) その他の事項

固定資産に減損の兆候が存在する場合には、当該資産の将来キャッシュ・フローに基づき、減損の要否の判定を実施しております。減損の要否の判定単位は、他の資産又は資産グループのキャッシュ・フローから概ね独立したキャッシュ・フローを生み出す最小の単位としております。減損の要否の判定において、将来キャッシュ・フローの金額および長期成長率等について一定の仮定を設定しております。当該見積りは、将来の不確実な経済条件の変動などによって影響を受ける可能性があり、予測不能な事態によりキャッシュ・フローの状況が見積りと異なった場合、翌事業年度の財務諸表において、固定資産の金額に重要な影響を与える可能性があります。

(会計方針の変更)

(時価の算定に関する会計基準の適用指針の適用)

「時価の算定に関する会計基準の適用指針」(企業会計基準適用指針第31号 2021年6月17日。以下、「時価算定会計基準適用指針」)を当事業年度から適用し、時価算定会計基準適用指針第27-2項に定める経過的な取り扱いに従って、時価算定会計基準適用指針が定める新たな会計方針を将来にわたって適用することとしました。適用による財務諸表に与える影響はありません。

(追加情報)

1. 役員報酬B I P信託に係る取引について

取締役等を対象に、取締役等の報酬と当社の業績及び株主価値との連動性をより明確にする業績連動型株式報酬制度として役員報酬B I P信託の仕組みを採用しております。当該信託契約に係る会計処理については、「従業員等に信託を通じて自社の株式を交付する取引に関する実務上の取扱い」(実務対応報告第30号 平成27年3月26日)に準じております。

(1) 取引の概要

本制度は、役員報酬B I P (Board Incentive Plan) 信託(以下、「B I P信託」と称される仕組みを採用しております。B I P信託とは、欧米の業績連動型株式報酬(Performance Share)制度及び譲渡制限付株式報酬(Restricted Stock)制度と同様に、役位及び業績目標の達成度等に応じて、当社株式及び当社株式の換価処分金相当額の金銭を取締役等に交付及び給付する制度です。

(2) B I P信託に残存する自社の株式

B I P信託に残存する当社株式を、B I P信託における帳簿価額により、貸借対照表の純資産の部に自己株式として計上しております。当該自己株式の帳簿価額及び株式数は、前事業年度645百万円、137,759株、当事業年度616百万円、131,403株であります。

2. 信託型従業員持株インセンティブ・プランについて

(1) 取引の概要

2020年5月11日開催の取締役会決議により、当社グループ従業員に対する当社の中長期的な企業価値向上へのインセンティブの付与を目的として、「信託型従業員持株インセンティブ・プラン」(以下、「本プラン」)を導入しております。本プランでは、当社が信託銀行に「日本ハム・グループ従業員持株会信託」(以下、「従持信託」)を設定し、従持信託は、その設定後一定期間にわたり持株会が取得すると見込まれる数の当社株式を予め取得します。その後は、従持信託から持株会に対して継続的に当社株式の売却が行われるとともに、信託終了時点で従持信託内に株式売却益相当額が累積した場合には、当該株式売却益相当額が残余財産として受益者適格要件を満たす者に分配されます。なお、当社は、従持信託が当社株式を取得するための借入に対し保証することになるため当社株価の下落により従持信託内に株式売却損相当額が累積し、信託終了時点において従持信託内に当該株式売却損相当の借入金が残った場合は、当社が当該借入金を弁済することになります。

(2) 従持信託に残存する自社の株式等

従持信託に残存する当社株式を、従持信託における帳簿価額により、貸借対照表の純資産の部に自己株式として計上しております。当該自己株式の帳簿価額及び株式数は、前事業年度2,082百万円、466,200株、当事業年度1,399百万円、313,400株であります。

(3) 総額法の適用により計上された借入金の帳簿価額

前事業年度2,062百万円

当事業年度1,421百万円

(貸借対照表関係)

1 関係会社に対する金銭債権債務

区分掲記されたもの以外で関係会社に対する金銭債権債務の金額は、以下のとおりです。

	前事業年度 (2022年3月31日)	当事業年度 (2023年3月31日)
短期金銭債権	84,085百万円	86,530百万円
長期金銭債権	99,274百万円	145,995百万円
短期金銭債務	100,916百万円	103,945百万円

2 消費税等の取扱い

(前事業年度)

未収消費税等は、流動資産の「未収入金」に含めて表示しております。

(当事業年度)

未収消費税等は、流動資産の「未収入金」に含めて表示しております。

3 保証債務

(前事業年度)

保証先	種類	金額 (百万円)
NH Foods Australia Pty.Ltd.	借入保証	18,860
Breeders & Packers Uruguay S.A.	借入保証	2,203
その他	借入、取引保証	2,770
計		23,833

(当事業年度)

保証先	種類	金額 (百万円)
NH Foods Australia Pty.Ltd.	借入保証	14,799
Breeders & Packers Uruguay S.A.	借入、取引保証	4,747
その他	借入、取引保証	1,002
計		20,548

(損益計算書関係)

1 関係会社との取引高

	前事業年度 (自 2021年4月1日 至 2022年3月31日)	当事業年度 (自 2022年4月1日 至 2023年3月31日)
売上高	594,152百万円	623,025百万円
仕入高	546,897百万円	600,146百万円
営業取引以外の取引高	22,220百万円	21,010百万円

2 販売費及び一般管理費

(前事業年度)

販売費に属する費用のおおよその割合は61%で、一般管理費に属するおおよその割合は39%です。

(当事業年度)

販売費に属する費用のおおよその割合は54%で、一般管理費に属するおおよその割合は46%です。

主要な費目及び金額は以下のとおりです。

	前事業年度 (自 2021年4月1日 至 2022年3月31日)	当事業年度 (自 2022年4月1日 至 2023年3月31日)
広告宣伝費	6,129百万円	6,259百万円
包装運送費	16,618	10,734
販売手数料	110	115
給料手当	7,557	7,600
賞与手当	2,516	2,299
退職給付費用	866	331
減価償却費	582	1,067
情報通信費	5,701	6,697

3 関係会社株式評価損

(当事業年度)

特別損失の関係会社株式評価損は、主に連結子会社であるBPU株式の実質価額が大幅に低下したことによるものであります。

4 関係会社株式売却益

(前事業年度)

特別利益の関係会社株式売却益は、連結子会社であったマリンフーズ株式会社の全株式を売却したことによるものであります。

(当事業年度)

特別利益の関係会社株式売却益は、連結子会社であったS.A.E Holding Pte. Ltd.の全株式を売却したこと及びマリンフーズ株式会社の株式譲渡契約に基づく同社株式の譲渡価額の調整によるものであります。

(株主資本等変動計算書関係)

前事業年度(自 2021年4月1日 至 2022年3月31日)

自己株式に関する事項

株式の種類	当事業年度期首	増加	減少	当事業年度末
普通株式 (株)	784,890	402	151,804	633,488

当事業年度末の自己株式の株式数には、役員報酬B I P信託が保有する当社株式137,759株および日本ハム・グループ従業員持株会信託が保有する当社株式466,200株が含まれております。

(変動事由の概要)

増加数の主な内訳は、以下のとおりであります。

単元未満株式の買取による増加 402株

減少数の主な内訳は、以下のとおりであります。

ストックオプション行使による減少 6,500株

役員報酬B I P信託に係る信託から対象者への株式給付等による減少 2,904株

従業員持株会への処分による減少 142,400株

当事業年度(自 2022年4月1日 至 2023年3月31日)

自己株式に関する事項

株式の種類	当事業年度期首	増加	減少	当事業年度末
普通株式 (株)	633,488	759	179,788	454,459

当事業年度末の自己株式の株式数には、役員報酬B I P信託が保有する当社株式131,403株および日本ハム・グループ従業員持株会信託が保有する当社株式313,400株が含まれております。

(変動事由の概要)

増加数の主な内訳は、以下のとおりであります。

単元未満株式の買取による増加 759株

減少数の主な内訳は、以下のとおりであります。

ストックオプション行使による減少 20,500株

単元未満株式の売り渡しによる減少 132株

役員報酬B I P信託に係る信託から対象者への株式給付等による減少 6,356株

従業員持株会への処分による減少 152,800株

(有価証券関係)

前事業年度 (2022年 3月31日)

市場価格のない株式等の子会社株式及び関連会社株式の貸借対照表計上額

(単位：百万円)

区分	貸借対照表計上額
子会社株式	51,609
関連会社株式	
計	51,609

上記については、市場価格のない株式等のため、時価を記載しておりません。

当事業年度 (2023年 3月31日)

市場価格のない株式等の子会社株式及び関連会社株式の貸借対照表計上額

(単位：百万円)

区分	貸借対照表計上額
子会社株式	56,322
関連会社株式	
計	56,322

上記については、市場価格のない株式等のため、時価を記載しておりません。

(税効果会計関係)

1. 繰延税金資産及び繰延税金負債の発生の主な原因別の内訳

	前事業年度 (2022年 3月31日)	当事業年度 (2023年 3月31日)
繰延税金資産		
未払賞与	619百万円	519百万円
退職給付引当金	1,465	773
関係会社株式	13,905	12,844
貸倒引当金	1,684	1,832
減損損失	1,624	1,212
投資有価証券評価損	1,012	939
その他	1,198	2,680
繰延税金資産小計	21,507	20,799
評価性引当額	18,129	14,961
繰延税金資産合計	3,378	5,838
繰延税金負債		
固定資産圧縮積立金	326	326
その他有価証券評価差額金	2,234	2,177
その他	10	124
繰延税金負債合計	2,570	2,627
繰延税金資産の純額	808	3,211

2. 法定実効税率と税効果会計適用後の法人税等の負担率との間に重要な差異があるときの、当該差異の原因となった主要な項目別の内訳

	前事業年度 (2022年3月31日)	当事業年度 (2023年3月31日)
法定実効税率 (調整)	31.0%	31.0%
交際費及び寄附金等永久に損金 に算入されない項目	0.4	4.1
受取配当金等永久に益金に算入 されない項目	21.8	92.4
税額控除	0.3	2.5
住民税均等割等	0.1	0.4
評価性引当額等	1.6	56.6
その他	0.3	2.5
税効果会計適用後の法人税等の 負担率	10.7	118.5

3. 法人税及び地方法人税の会計処理又はこれらに関する税効果会計の会計処理

当社は、当事業年度から、グループ通算制度を適用しております。また、「グループ通算制度を適用する場合の会計処理及び開示に関する取扱い」(実務対応報告第42号 2021年8月12日)に従って、法人税及び地方法人税の会計処理又はこれらに関する税効果会計の会計処理並びに開示を行っております。

(収益認識関係)

顧客との契約から生じる収益を理解するための基礎となる情報は、「連結財務諸表注記3. 重要な会計方針(14) 収益」に同様の内容を記載しているため、注記を省略しております。

(1株当たり情報)

1株当たり純資産額及び算定上の基礎は、以下のとおりであります。

項目	前事業年度	当事業年度
(1) 1株当たり純資産額(円)	2,238.62	2,259.86
(算定上の基礎)		
純資産の部の合計額(百万円)	229,090	231,646
純資産の部の合計から控除する金額(百万円)	23	
(うち新株予約権)	(23)	()
普通株式に係る期末の純資産額(百万円)	229,067	231,646
1株当たり純資産額の算定に用いられた期末 の普通株式の数(千株)	102,325	102,504

1株当たり純資産額、1株当たり当期純利益及び潜在株式調整後1株当たり当期純利益の算定において、役員報酬BIP信託及び日本ハム・グループ従業員持株会信託が保有する当社株式を自己株式として処理していることから、加重平均株式数の算定において当該株式数を控除しております。

(重要な後発事象)

該当事項はありません。

【附属明細表】

【有形固定資産等明細表】

区分	資産の種類	当期首残高 (百万円)	当期増加額 (百万円)	当期減少額 (百万円)	当期償却額 (百万円)	当期末残高 (百万円)	減価償却 累計額 (百万円)
有形固定資産	建物	7,701	560	196 (165)	511	7,554	16,294
	構築物	1,133	14	2 (2)	68	1,077	3,254
	機械及び装置	3,975	591	277 (228)	430	3,859	9,078
	車両運搬具	17		()	3	14	54
	工具、器具及び 備品	836	363	26 (15)	160	1,013	1,839
	土地	15,579		809 (104)		14,770	
	リース資産	49	10	()	21	38	35
	建設仮勘定	102	392	458 ()		36	
	計	29,392	1,930	1,768 (514)	1,193	28,361	30,554
無形固定資産	ソフトウェア	1,684	5,856	4 (0)	1,098	6,438	
	ソフトウェア 仮勘定	9,535	5,661	5,584 ()		9,612	
	その他	135		0 ()	5	130	
	計	11,354	11,517	5,588 (0)	1,103	16,180	

(注)「当期減少額」のうち()内は内書きで減損損失の計上額であります。

【引当金明細表】

区分	当期首残高 (百万円)	当期増加額 (百万円)	当期減少額 (百万円)	当期末残高 (百万円)
貸倒引当金	5,435	476	1	5,910
債務保証損失引当金	432		432	
投資損失引当金		892		892

(2) 【主な資産及び負債の内容】

連結財務諸表を作成しているため、記載を省略しております。

(3) 【その他】

該当事項はありません。

第6 【提出会社の株式事務の概要】

事業年度	4月1日から3月31日まで
定時株主総会	6月中
基準日	3月31日
剰余金の配当の基準日	3月31日
1単元の株式数	100株
単元未満株式の買取り 取扱場所	(特別口座) 大阪市中央区伏見町三丁目6番3号 三菱UFJ信託銀行株式会社 大阪証券代行部
株主名簿管理人	(特別口座) 東京都千代田区丸の内一丁目4番5号 三菱UFJ信託銀行株式会社
取次所	
買取手数料	無料
公告掲載方法	当社の公告方法は、電子公告とする。ただし、事故その他やむを得ない事由によって電子公告による公告をすることができない場合は、日本経済新聞に掲載して行う。 公告掲載URL https://www.nipponham.co.jp
株主に対する特典 (注)2、3	毎年3月31日現在及び9月30日現在で、500株以上所有の株主に対して、保有年数に応じた株主優待品贈呈基準に基づき、株主優待品を贈呈しております。また、毎年3月31日現在で、100株以上500株未満所有の株主に対して、株主優待品を贈呈しております。

(注)1 当社定款の定めにより、単元未満株主は、会社法第189条第2項各号に掲げる権利、会社法第166条第1項の規定による請求をする権利、株主の有する株式数に応じて募集株式及び募集新株予約権の割当てを受ける権利以外の権利を有しておりません。

2 500株以上所有の株主に対する株主優待品贈呈基準は以下のとおりです。

基準日		3月末(9月初旬～11月上旬 送付)、9月末(翌年3月初旬 送付)		
保有年数		3年未満	3年以上5年未満	5年以上
株主優待内容	500株以上	市価5,000円相当の(1)(2)の中から好きなプランを選択	市価7,500円相当の(1)(2)の中から好きなプランを選択	市価10,000円相当の(1)(2)の中から好きなプランを選択
		(1)選べる自社グループ商品(スポーツ関連商品含む) (2)寄附	(1)選べる自社グループ商品(スポーツ関連商品含む) (2)寄附	(1)選べる自社グループ商品(スポーツ関連商品含む) (2)寄附

3 100株以上500株未満所有の株主に対する株主優待品は以下のとおりです。

基準日		3月末(9月 送付)
株主優待内容	100株以上500株未満	市価3,000円相当の(1)(2)の中から好きなプランを選択 (1)選べる自社グループ商品(スポーツ関連商品含む) (2)寄附

第7 【提出会社の参考情報】

1 【提出会社の親会社等の情報】

当社には、親会社等はありません。

2 【その他の参考情報】

当事業年度の開始日から有価証券報告書提出日までの間に、次の書類を提出しております。

- | | | | |
|------------------------------------|------------------------------------------------------------------|-------------------------------|---------------------------------------------------------------------------------|
| (1) 有価証券報告書
及びその添付書類
並びに確認書 | 事業年度
(第77期) | 自 2021年4月1日
至 2022年3月31日 | 2022年6月27日
関東財務局長に提出。 |
| (2) 有価証券報告書の
訂正報告書及び
確認書 | 事業年度(第77期)(自2021年4月1日至2022年3月31日)有価証券報告書に係る訂正報告書であります。 | | 2022年8月8日
関東財務局長に提出。 |
| (3) 内部統制報告書 | 事業年度
(第77期) | 自 2021年4月1日
至 2022年3月31日 | 2022年6月27日
関東財務局長に提出。 |
| (4) 四半期報告書及び
確認書 | (第78期第1四半期) | 自 2022年4月1日
至 2022年6月30日 | 2022年8月8日
関東財務局長に提出。 |
| | (第78期第2四半期) | 自 2022年7月1日
至 2022年9月30日 | 2022年11月8日
関東財務局長に提出。 |
| | (第78期第3四半期) | 自 2022年10月1日
至 2022年12月31日 | 2023年2月7日
関東財務局長に提出。 |
| (5) 臨時報告書 | 企業内容等の開示に関する内閣府令第19条第2項第9号の2(株主総会における議決権行使の結果)の規定に基づく臨時報告書であります。 | | 2022年6月28日
関東財務局長に提出。 |
| | 企業内容等の開示に関する内閣府令第19条第2項第9号(代表取締役の異動)の規定に基づく臨時報告書であります。 | | 2023年1月10日
関東財務局長に提出。 |
| | 企業内容等の開示に関する内閣府令第19条第2項第3号(親会社又は特定子会社の異動)の規定に基づく臨時報告書であります。 | | 2023年1月31日
関東財務局長に提出。 |
| (6) 訂正発行登録書 | 2021年9月3日に提出した発行登録書に係る訂正発行登録書であります。 | | 2022年6月28日
2022年8月8日
2022年9月22日
2023年1月10日
2023年1月31日
関東財務局長に提出。 |
| (7) 発行登録追補書類
(普通社債)
及びその添付書類 | | | 2022年10月7日
近畿財務局長に提出。 |

第二部 【提出会社の保証会社等の情報】

該当事項はありません。

独立監査人の監査報告書及び内部統制監査報告書

2023年 6月28日

日本ハム株式会社
取締役会 御中

有限責任監査法人 トーマツ

大阪事務所

指定有限責任社員 業務執行社員	公認会計士	池 田 賢 重
--------------------	-------	---------

指定有限責任社員 業務執行社員	公認会計士	松 本 俊 輔
--------------------	-------	---------

指定有限責任社員 業務執行社員	公認会計士	川 合 直 樹
--------------------	-------	---------

< 財務諸表監査 >

監査意見

当監査法人は、金融商品取引法第193条の2第1項の規定に基づく監査証明を行うため、「経理の状況」に掲げられている日本ハム株式会社の2022年4月1日から2023年3月31日までの連結会計年度の連結財務諸表、すなわち、連結財政状態計算書、連結損益計算書、連結包括利益計算書、連結持分変動計算書、連結キャッシュ・フロー計算書、連結財務諸表注記について監査を行った。

当監査法人は、上記の連結財務諸表が、「連結財務諸表の用語、様式及び作成方法に関する規則」第93条により規定された国際会計基準に準拠して、日本ハム株式会社及び連結子会社の2023年3月31日現在の財政状態並びに同日をもって終了する連結会計年度の経営成績及びキャッシュ・フローの状況を、全ての重要な点において適正に表示しているものと認める。

監査意見の根拠

当監査法人は、我が国において一般に公正妥当と認められる監査の基準に準拠して監査を行った。監査の基準における当監査法人の責任は、「連結財務諸表監査における監査人の責任」に記載されている。当監査法人は、我が国における職業倫理に関する規定に従って、会社及び連結子会社から独立しており、また、監査人としてのその他の倫理上の責任を果たしている。当監査法人は、意見表明の基礎となる十分かつ適切な監査証拠を入手したと判断している。

監査上の主要な検討事項

監査上の主要な検討事項とは、当連結会計年度の連結財務諸表の監査において、監査人が職業的専門家として特に重要であると判断した事項である。監査上の主要な検討事項は、連結財務諸表全体に対する監査の実施過程及び監査意見の形成において対応した事項であり、当監査法人は、当該事項に対して個別に意見を表明するものではない。

<p>固定資産の減損の兆候の識別</p>
<p>監査上の主要な検討事項の内容及び決定理由</p> <p>連結財政状態計算書に有形固定資産364,381百万円、無形資産及びのれん20,193百万円が計上されており、それぞれ連結総資産の約39%、約2%を占めている。これらの資産には国内における食肉の生産飼育設備や、処理加工設備、加工食品等の製造設備のほか、海外における食肉の生産飼育設備、処理加工設備等も含まれている。</p> <p>連結財務諸表注記3.(11)に記載のとおり、有形固定資産、無形資産及びのれんについては、資産又は資金生成単位ごとに、各報告期間の期末日に減損の兆候の有無を判定し、減損の兆候が存在する場合、当該資産又は資金生成単位の回収可能価額を見積もって減損損失を認識しており、当連結会計年度においては、有形固定資産1,397百万円、無形資産及びのれん196百万円の減損損失を計上している。</p> <p>日本ハムグループの事業においては、干ばつや豪雨などの異常気象や家畜の疾病、商品市況の変動、商品の品質や安全性の毀損といった事象が業績に影響を与えることが想定される。その結果、事業計画未達や業績悪化が生じた場合、有形固定資産、無形資産及びのれんの減損の兆候が生じる可能性がある。</p> <p>このような事業計画未達や業績悪化が減損の兆候に該当するかを検討するにあたっては、その発生原因を上述のような各種要因を考慮して分析する必要があり、その過程には経営者の判断が含まれる。また、有形固定資産、無形資産及びのれん残高の金額的重要性が高い。以上から、当監査法人は、有形固定資産、無形資産及びのれんにおける減損の兆候の識別が監査上の主要な検討事項に該当するものと判断した。</p>
<p>監査上の対応</p> <p>当監査法人は、有形固定資産、無形資産及びのれんの減損の兆候の識別について検討するにあたり、主として以下の監査手続を実施した。</p> <ul style="list-style-type: none"> ・有形固定資産、無形資産及びのれんの減損の兆候の識別における内部統制を理解するとともに、整備・運用状況の有効性を評価した。 ・各資産又は資金生成単位に関連する営業損益の推移分析資料につき、連結財務諸表及びセグメント情報の作成根拠資料と照合してその正確性を検討した。 ・各資産又は資金生成単位に関連する営業損益の推移分析資料を閲覧し、各資産又は資金生成単位に減損の兆候となりうるような業績変動が生じているかどうか検討するとともに、経営者、管掌部門及び経理部門の責任者への質問、業績分析資料や商品市況データなどの閲覧を行い、下記の事項を評価した。 <p style="margin-left: 2em;">経営者による減損の兆候の有無の検討対象の網羅性</p> <p style="margin-left: 2em;">減損の兆候の識別要否を検討するにあたり経営者が利用した業績変動要因の分析結果の合理性及び内外の事業環境との整合性</p> <p style="margin-left: 2em;">当該変動要因の分析結果や事業計画の内容と減損の兆候の識別に関する結論との整合性</p>

その他の記載内容

その他の記載内容は、有価証券報告書に含まれる情報のうち、連結財務諸表及び財務諸表並びにこれらの監査報告書以外の情報である。経営者の責任は、その他の記載内容を作成し開示することにある。また、監査役及び監査役会の責任は、その他の記載内容の報告プロセスの整備及び運用における取締役の職務の執行を監視することにある。

当監査法人の連結財務諸表に対する監査意見の対象にはその他の記載内容は含まれておらず、当監査法人はその他の記載内容に対して意見を表明するものではない。

連結財務諸表監査における当監査法人の責任は、その他の記載内容を通読し、通読の過程において、その他の記載内容と連結財務諸表又は当監査法人が監査の過程で得た知識との間に重要な相違があるかどうかを検討すること、また、そのような重要な相違以外にその他の記載内容に重要な誤りの兆候があるかどうか注意を払うことにある。

当監査法人は、実施した作業に基づき、その他の記載内容に重要な誤りがあると判断した場合には、その事実を報告することが求められている。

その他の記載内容に関して、当監査法人が報告すべき事項はない。

連結財務諸表に対する経営者並びに監査役及び監査役会の責任

経営者の責任は、国際会計基準に準拠して連結財務諸表を作成し適正に表示することにある。これには、不正又は誤謬による重要な虚偽表示のない連結財務諸表を作成し適正に表示するために経営者が必要と判断した内部統制を整備及び運用することが含まれる。

連結財務諸表を作成するに当たり、経営者は、継続企業の前提に基づき連結財務諸表を作成することが適切であるかどうかを評価し、国際会計基準に基づいて継続企業に関する事項を開示する必要がある場合には当該事項を開示する責任がある。

監査役及び監査役会の責任は、財務報告プロセスの整備及び運用における取締役の職務の執行を監視することにある。

連結財務諸表監査における監査人の責任

監査人の責任は、監査人が実施した監査に基づいて、全体としての連結財務諸表に不正又は誤謬による重要な虚偽表示がないかどうかについて合理的な保証を得て、監査報告書において独立の立場から連結財務諸表に対する意見を表明することにある。虚偽表示は、不正又は誤謬により発生する可能性があり、個別に又は集計すると、連結財務諸表の利用者の意思決定に影響を与えると合理的に見込まれる場合に、重要性があると判断される。

監査人は、我が国において一般に公正妥当と認められる監査の基準に従って、監査の過程を通じて、職業的専門家としての判断を行い、職業的懐疑心を保持して以下を実施する。

- ・ 不正又は誤謬による重要な虚偽表示リスクを識別し、評価する。また、重要な虚偽表示リスクに対応した監査手続を立案し、実施する。監査手続の選択及び適用は監査人の判断による。さらに、意見表明の基礎となる十分かつ適切な監査証拠を入手する。
- ・ 連結財務諸表監査の目的は、内部統制の有効性について意見表明するためのものではないが、監査人は、リスク評価の実施に際して、状況に応じた適切な監査手続を立案するために、監査に関連する内部統制を検討する。
- ・ 経営者が採用した会計方針及びその適用方法の適切性、並びに経営者によって行われた会計上の見積りの合理性及び関連する注記事項の妥当性を評価する。
- ・ 経営者が継続企業を前提として連結財務諸表を作成することが適切であるかどうか、また、入手した監査証拠に基づき、継続企業の前提に重要な疑義を生じさせるような事象又は状況に関して重要な不確実性が認められるかどうか結論付ける。継続企業の前提に関する重要な不確実性が認められる場合は、監査報告書において連結財務諸表の注記事項に注意を喚起すること、又は重要な不確実性に関する連結財務諸表の注記事項が適切でない場合は、連結財務諸表に対して除外事項付意見を表明することが求められている。監査人の結論は、監査報告書日までに入手した監査証拠に基づいているが、将来の事象や状況により、企業は継続企業として存続できなくなる可能性がある。
- ・ 連結財務諸表の表示及び注記事項が、国際会計基準に準拠しているかどうかとともに、関連する注記事項を含めた連結財務諸表の表示、構成及び内容、並びに連結財務諸表が基礎となる取引や会計事象を適正に表示しているかどうかを評価する。
- ・ 連結財務諸表に対する意見を表明するために、会社及び連結子会社の財務情報に関する十分かつ適切な監査証拠を入手する。監査人は、連結財務諸表の監査に関する指示、監督及び実施に関して責任がある。監査人は、単独で監査意見に対して責任を負う。

監査人は、監査役及び監査役会に対して、計画した監査の範囲とその実施時期、監査の実施過程で識別した内部統制の重要な不備を含む監査上の重要な発見事項、及び監査の基準で求められているその他の事項について報告を行う。

監査人は、監査役及び監査役会に対して、独立性についての我が国における職業倫理に関する規定を遵守したこと、並びに監査人の独立性に影響を与えると合理的に考えられる事項、及び阻害要因を除去又は軽減するためにセーフガードを講じている場合はその内容について報告を行う。

監査人は、監査役及び監査役会と協議した事項のうち、当連結会計年度の連結財務諸表の監査で特に重要であると判断した事項を監査上の主要な検討事項と決定し、監査報告書において記載する。ただし、法令等により当該事項の公表が禁止されている場合や、極めて限定的ではあるが、監査報告書において報告することにより生じる不利益が公共の利益を上回ると合理的に見込まれるため、監査人が報告すべきでないと判断した場合は、当該事項を記載しない。

< 内部統制監査 >

監査意見

当監査法人は、金融商品取引法第193条の2第2項の規定に基づく監査証明を行うため、日本ハム株式会社の2023年3月31日現在の内部統制報告書について監査を行った。

当監査法人は、日本ハム株式会社が2023年3月31日現在の財務報告に係る内部統制は有効であると表示した上記の内部統制報告書が、我が国において一般に公正妥当と認められる財務報告に係る内部統制の評価の基準に準拠して、財務報告に係る内部統制の評価結果について、全ての重要な点において適正に表示しているものと認める。

監査意見の根拠

当監査法人は、我が国において一般に公正妥当と認められる財務報告に係る内部統制の監査の基準に準拠して内部統制監査を行った。財務報告に係る内部統制の監査の基準における当監査法人の責任は、「内部統制監査における監査人の責任」に記載されている。当監査法人は、我が国における職業倫理に関する規定に従って、会社及び連結子会社から独立しており、また、監査人としてのその他の倫理上の責任を果たしている。当監査法人は、意見表明の基礎となる十分かつ適切な監査証拠を入手したと判断している。

内部統制報告書に対する経営者並びに監査役及び監査役会の責任

経営者の責任は、財務報告に係る内部統制を整備及び運用し、我が国において一般に公正妥当と認められる財務報告に係る内部統制の評価の基準に準拠して内部統制報告書を作成し適正に表示することにある。

監査役及び監査役会の責任は、財務報告に係る内部統制の整備及び運用状況を監視、検証することにある。

なお、財務報告に係る内部統制により財務報告の虚偽の記載を完全には防止又は発見することができない可能性がある。

内部統制監査における監査人の責任

監査人の責任は、監査人が実施した内部統制監査に基づいて、内部統制報告書に重要な虚偽表示がないかどうかについて合理的な保証を得て、内部統制監査報告書において独立の立場から内部統制報告書に対する意見を表明することにある。

監査人は、我が国において一般に公正妥当と認められる財務報告に係る内部統制の監査の基準に従って、監査の過程を通じて、職業的専門家としての判断を行い、職業的懐疑心を保持して以下を実施する。

- ・ 内部統制報告書における財務報告に係る内部統制の評価結果について監査証拠を入手するための監査手続を実施する。内部統制監査の監査手続は、監査人の判断により、財務報告の信頼性に及ぼす影響の重要性に基づいて選択及び適用される。
- ・ 財務報告に係る内部統制の評価範囲、評価手続及び評価結果について経営者が行った記載を含め、全体としての内部統制報告書の表示を検討する。
- ・ 内部統制報告書における財務報告に係る内部統制の評価結果に関する十分かつ適切な監査証拠を入手する。監査人は、内部統制報告書の監査に関する指示、監督及び実施に関して責任がある。監査人は、単独で監査意見に対して責任を負う。

監査人は、監査役及び監査役会に対して、計画した内部統制監査の範囲とその実施時期、内部統制監査の実施結果、識別した内部統制の開示すべき重要な不備、その是正結果、及び内部統制の監査の基準で求められているその他の事項について報告を行う。

監査人は、監査役及び監査役会に対して、独立性についての我が国における職業倫理に関する規定を遵守したこと、並びに監査人の独立性に影響を与えると合理的に考えられる事項、及び阻害要因を除去又は軽減するためにセーフガードを講じている場合はその内容について報告を行う。

利害関係

会社及び連結子会社と当監査法人又は業務執行社員との間には、公認会計士法の規定により記載すべき利害関係はない。

以 上

-
- (注) 1 . 上記の監査報告書の原本は当社(有価証券報告書提出会社)が別途保管している。
2 . XBRLデータは監査の対象には含まれていない。

独立監査人の監査報告書

2023年6月28日

日本ハム株式会社
取締役会 御中

有限責任監査法人 トーマツ

大阪事務所

指定有限責任社員 業務執行社員	公認会計士	池田賢重
--------------------	-------	------

指定有限責任社員 業務執行社員	公認会計士	松本俊輔
--------------------	-------	------

指定有限責任社員 業務執行社員	公認会計士	川合直樹
--------------------	-------	------

監査意見

当監査法人は、金融商品取引法第193条の2第1項の規定に基づく監査証明を行うため、「経理の状況」に掲げられている日本ハム株式会社の2022年4月1日から2023年3月31日までの第78期事業年度の財務諸表、すなわち、貸借対照表、損益計算書、株主資本等変動計算書、重要な会計方針、その他の注記及び附属明細表について監査を行った。

当監査法人は、上記の財務諸表が、我が国において一般に公正妥当と認められる企業会計の基準に準拠して、日本ハム株式会社の2023年3月31日現在の財政状態及び同日をもって終了する事業年度の経営成績を、全ての重要な点において適正に表示しているものと認める。

監査意見の根拠

当監査法人は、我が国において一般に公正妥当と認められる監査の基準に準拠して監査を行った。監査の基準における当監査法人の責任は、「財務諸表監査における監査人の責任」に記載されている。当監査法人は、我が国における職業倫理に関する規定に従って、会社から独立しており、また、監査人としてのその他の倫理上の責任を果たしている。当監査法人は、意見表明の基礎となる十分かつ適切な監査証拠を入手したと判断している。

監査上の主要な検討事項

監査上の主要な検討事項とは、当事業年度の財務諸表の監査において、監査人が職業的専門家として特に重要であると判断した事項である。監査上の主要な検討事項は、財務諸表全体に対する監査の実施過程及び監査意見の形成において対応した事項であり、当監査法人は、当該事項に対して個別に意見を表明するものではない。

関係会社投融資の評価
監査上の主要な検討事項の内容及び決定理由
<p>【注記事項】（重要な会計上の見積り）1.関係会社株式の評価及び2.関係会社貸付金の評価に記載のとおり、貸借対照表には関係会社株式56,322百万円、関係会社貸付金283,609百万円が計上されており、それぞれ総資産の約9%、約48%を占めている。これらの関係会社において、業績悪化や固定資産の減損損失の認識等により、株式の実質価額の著しい低下が生じ、将来における株式の実質価額の回復可能性が十分な証拠によって裏付けられない場合には、当該株式について相当の減損処理が行われ、また、関係会社に対する貸付金の回収が見込めない場合には、当該貸付金に対し貸倒引当金が計上されている。これらの会計処理の結果として、当事業年度においては、関係会社株式に関する評価損失4,105百万円、関係会社貸付金に対する貸倒引当金残高5,897百万円がそれぞれ計上されている。</p> <p>日本ハムグループの事業においては、干ばつや豪雨などの異常気象や家畜の疾病、商品市況の変動、商品の品質や安全性の毀損といった事象が業績に重要な影響を与える可能性があり、これらにより、関係会社株式の減損処理や関係会社貸付金に対する貸倒引当金の計上が必要となることが想定される。</p> <p>関係会社の業績の回復可能性や関係会社に対する債権の回収可能性について判断するためには、上述のような各種要因を考慮して、業績変動要因の分析や将来事業計画の検討を行うことが必要である。このような分析や検討は経営者の重要な判断を伴うとともに、関係会社投融資の金額的重要性が高いことから、当監査法人は、関係会社投融資の評価が監査上の主要な検討事項に該当するものと判断した。</p>
監査上の対応
<p>当監査法人は、関係会社投融資の評価について検討するにあたり、主として以下の監査手続を実施した。</p> <ul style="list-style-type: none"> ・ 関係会社投融資の評価における内部統制を理解するとともに、整備・運用状況の有効性を評価した。 ・ 関係会社の業績及び財務状況を示した資料を連結財務諸表監査の過程で検証している財務情報と照合して、固定資産の減損処理などを反映した正確なものであるかどうか検討した。 ・ 関係会社投融資の評価について、経営者、管掌部門及び経理部門の責任者に質問を行い、以下の手続を実施した。 <p>関係会社投融資の評価の基礎となる各社の将来事業計画につき、過年度の事業計画と実績の比較分析、過年度実績からの趨勢分析を実施し、見積の合理性や事業環境との整合性を検討した。</p> <p>株式の実質価額や債権の回収可能性に関する経営者の評価について、業績分析資料や商品市況データなどを閲覧し、評価対象の網羅性、内外の事業環境や将来事業計画との整合性を検討した。</p>

その他の記載内容

その他の記載内容は、有価証券報告書に含まれる情報のうち、連結財務諸表及び財務諸表並びにこれらの監査報告書以外の情報である。経営者の責任は、その他の記載内容を作成し開示することにある。また、監査役及び監査役会の責任は、その他の記載内容の報告プロセスの整備及び運用における取締役の職務の執行を監視することにある。

当監査法人の財務諸表に対する監査意見の対象にはその他の記載内容は含まれておらず、当監査法人はその他の記載内容に対して意見を表明するものではない。

財務諸表監査における当監査法人の責任は、その他の記載内容を通読し、通読の過程において、その他の記載内容と財務諸表又は当監査法人が監査の過程で得た知識との間に重要な相違があるかどうか検討すること、また、そのような重要な相違以外にその他の記載内容に重要な誤りの兆候があるかどうか注意を払うことにある。

当監査法人は、実施した作業に基づき、その他の記載内容に重要な誤りがあると判断した場合には、その事実を報告することが求められている。

その他の記載内容に関して、当監査法人が報告すべき事項はない。

財務諸表に対する経営者並びに監査役及び監査役会の責任

経営者の責任は、我が国において一般に公正妥当と認められる企業会計の基準に準拠して財務諸表を作成し適正に表示することにある。これには、不正又は誤謬による重要な虚偽表示のない財務諸表を作成し適正に表示するために経営者が必要と判断した内部統制を整備及び運用することが含まれる。

財務諸表を作成するに当たり、経営者は、継続企業の前提に基づき財務諸表を作成することが適切であるかどうかを評価し、我が国において一般に公正妥当と認められる企業会計の基準に基づいて継続企業に関する事項を開示する必要がある場合には当該事項を開示する責任がある。

監査役及び監査役会の責任は、財務報告プロセスの整備及び運用における取締役の職務の執行を監視することにある。

財務諸表監査における監査人の責任

監査人の責任は、監査人が実施した監査に基づいて、全体としての財務諸表に不正又は誤謬による重要な虚偽表示がないかどうかについて合理的な保証を得て、監査報告書において独立の立場から財務諸表に対する意見を表明することにある。虚偽表示は、不正又は誤謬により発生する可能性があり、個別に又は集計すると、財務諸表の利用者の意思決定に影響を与えると合理的に見込まれる場合に、重要性があると判断される。

監査人は、我が国において一般に公正妥当と認められる監査の基準に従って、監査の過程を通じて、職業的専門家としての判断を行い、職業的懐疑心を保持して以下を実施する。

- ・ 不正又は誤謬による重要な虚偽表示リスクを識別し、評価する。また、重要な虚偽表示リスクに対応した監査手続を立案し、実施する。監査手続の選択及び適用は監査人の判断による。さらに、意見表明の基礎となる十分かつ適切な監査証拠を入手する。
- ・ 財務諸表監査の目的は、内部統制の有効性について意見表明するためのものではないが、監査人は、リスク評価の実施に際して、状況に応じた適切な監査手続を立案するために、監査に関連する内部統制を検討する。
- ・ 経営者が採用した会計方針及びその適用方法の適切性、並びに経営者によって行われた会計上の見積りの合理性及び関連する注記事項の妥当性を評価する。
- ・ 経営者が継続企業を前提として財務諸表を作成することが適切であるかどうか、また、入手した監査証拠に基づき、継続企業の前提に重要な疑義を生じさせるような事象又は状況に関して重要な不確実性が認められるかどうか結論付ける。継続企業の前提に関する重要な不確実性が認められる場合は、監査報告書において財務諸表の注記事項に注意を喚起すること、又は重要な不確実性に関する財務諸表の注記事項が適切でない場合は、財務諸表に対して除外事項付意見を表明することが求められている。監査人の結論は、監査報告書日までに入手した監査証拠に基づいているが、将来の事象や状況により、企業は継続企業として存続できなくなる可能性がある。
- ・ 財務諸表の表示及び注記事項が、我が国において一般に公正妥当と認められる企業会計の基準に準拠しているかどうかとともに、関連する注記事項を含めた財務諸表の表示、構成及び内容、並びに財務諸表が基礎となる取引や会計事象を適正に表示しているかどうかを評価する。

監査人は、監査役及び監査役会に対して、計画した監査の範囲とその実施時期、監査の実施過程で識別した内部統制の重要な不備を含む監査上の重要な発見事項、及び監査の基準で求められているその他の事項について報告を行う。

監査人は、監査役及び監査役会に対して、独立性についての我が国における職業倫理に関する規定を遵守したこと、並びに監査人の独立性に影響を与えると合理的に考えられる事項、及び阻害要因を除去又は軽減するためにセーフガードを講じている場合はその内容について報告を行う。

監査人は、監査役及び監査役会と協議した事項のうち、当事業年度の財務諸表の監査で特に重要であると判断した事項を監査上の主要な検討事項と決定し、監査報告書において記載する。ただし、法令等により当該事項の公表が禁止されている場合や、極めて限定的ではあるが、監査報告書において報告することにより生じる不利益が公共の利益を上回ると合理的に見込まれるため、監査人が報告すべきでないと判断した場合は、当該事項を記載しない。

利害関係

会社と当監査法人又は業務執行社員との間には、公認会計士法の規定により記載すべき利害関係はない。

以上

(注) 1. 上記の監査報告書の原本は当社(有価証券報告書提出会社)が別途保管している。
2. XBRLデータは監査の対象には含まれていない。