

【表紙】

【提出書類】 有価証券報告書

【根拠条文】 金融商品取引法第24条第1項

【提出先】 関東財務局長

【提出日】 2023年6月27日

【事業年度】 第62期(自 2022年4月1日 至 2023年3月31日)

【会社名】 セコム株式会社

【英訳名】 SECOM CO., LTD.

【代表者の役職氏名】 代表取締役社長 尾 関 一 郎

【本店の所在の場所】 東京都渋谷区神宮前一丁目5番1号

【電話番号】 03(5775)8100(代表)

【事務連絡者氏名】 執行役員財務本部長 長 尾 誠 也

【最寄りの連絡場所】 東京都渋谷区神宮前一丁目5番1号

【電話番号】 03(5775)8100(代表)

【事務連絡者氏名】 執行役員財務本部長 長 尾 誠 也

【縦覧に供する場所】 株式会社東京証券取引所
(東京都中央区日本橋兜町2番1号)
セコム株式会社 大阪本部
(大阪市城東区森之宮一丁目6番111号)
セコム株式会社 神奈川本部
(横浜市西区北幸二丁目10番39号)
セコム株式会社 中部本部
(名古屋市東区主税町二丁目9番地)
セコム株式会社 兵庫本部
(神戸市中央区海岸通一丁目2番31号)
セコム株式会社 東関東本部
(千葉県美浜区新港14番地2)
セコム株式会社 西関東本部
(さいたま市大宮区土手町二丁目15番1号)

第一部 【企業情報】

第1 【企業の概況】

1 【主要な経営指標等の推移】

(1) 連結経営指標等

| 回次 | 第58期 | 第59期 | 第60期 | 第61期 | 第62期 |
|----------------------------|-----------|-----------|-----------|-----------|-----------|
| 決算年月 | 2019年3月 | 2020年3月 | 2021年3月 | 2022年3月 | 2023年3月 |
| 売上高 (百万円) | 1,013,823 | 1,060,070 | 1,035,898 | 1,049,859 | 1,101,307 |
| 経常利益 (百万円) | 144,889 | 151,356 | 138,990 | 153,186 | 156,124 |
| 親会社株主に帰属する 当期純利益 (百万円) | 92,009 | 89,080 | 74,681 | 94,273 | 96,085 |
| 包括利益 (百万円) | 89,913 | 87,550 | 96,095 | 118,423 | 121,492 |
| 純資産 (百万円) | 1,125,954 | 1,172,494 | 1,229,824 | 1,256,036 | 1,316,047 |
| 総資産 (百万円) | 1,765,105 | 1,815,121 | 1,864,179 | 1,907,755 | 1,989,062 |
| 1株当たり純資産額 (円) | 4,562.08 | 4,742.58 | 4,958.18 | 5,147.30 | 5,427.63 |
| 1株当たり当期純利益 (円) | 421.56 | 408.14 | 342.17 | 431.27 | 445.02 |
| 潜在株式調整後1株 当たり当期純利益 (円) | | | | | |
| 自己資本比率 (%) | 56.4 | 57.0 | 58.1 | 58.8 | 58.5 |
| 自己資本利益率 (%) | 9.4 | 8.8 | 7.1 | 8.6 | 8.4 |
| 株価収益率 (倍) | 22.5 | 22.0 | 27.2 | 20.6 | 18.3 |
| 営業活動による キャッシュ・フロー (百万円) | 148,929 | 175,559 | 181,932 | 164,911 | 146,426 |
| 投資活動による キャッシュ・フロー (百万円) | 61,393 | 60,780 | 48,536 | 55,351 | 70,446 |
| 財務活動による キャッシュ・フロー (百万円) | 54,977 | 48,209 | 49,311 | 87,393 | 77,836 |
| 現金及び現金同等物 の期末残高 (百万円) | 339,817 | 406,479 | 490,039 | 513,902 | 513,592 |
| 従業員数 (人) | 56,923 | 58,404 | 59,436 | 59,745 | 65,087 |
| [ほか、平均臨時 雇用人員] | [8,166] | [8,295] | [8,060] | [7,492] | [10,485] |

(注) 1 潜在株式調整後1株当たり当期純利益については、潜在株式が存在しないため記載しておりません。

2 「収益認識に関する会計基準」(企業会計基準第29号 2020年3月31日)等を第61期の期首から適用しており、第61期以降に係る主要な経営指標等については、当該会計基準等を適用した後の指標等となっております。

(2) 提出会社の経営指標等

| 回次 | 第58期 | 第59期 | 第60期 | 第61期 | 第62期 |
|--------------------------------|-------------------|-------------------|-------------------|-------------------|-------------------|
| 決算年月 | 2019年3月 | 2020年3月 | 2021年3月 | 2022年3月 | 2023年3月 |
| 売上高 (百万円) | 394,181 | 398,929 | 394,389 | 395,181 | 391,570 |
| 経常利益 (百万円) | 88,972 | 90,538 | 89,301 | 95,094 | 93,255 |
| 当期純利益 (百万円) | 74,016 | 65,808 | 59,960 | 69,885 | 68,651 |
| 資本金 (百万円) | 66,392 | 66,401 | 66,410 | 66,419 | 66,427 |
| 発行済株式総数 (株) | 233,292,219 | 233,293,998 | 233,295,926 | 233,298,049 | 233,299,898 |
| 純資産 (百万円) | 785,801 | 812,878 | 838,562 | 859,950 | 860,308 |
| 総資産 (百万円) | 921,472 | 947,194 | 971,493 | 993,501 | 992,881 |
| 1株当たり純資産額 (円) | 3,600.30 | 3,724.35 | 3,842.01 | 3,943.23 | 4,010.07 |
| 1株当たり配当額 (内1株当たり中間配当額) (円) | 165.00 (80.00) | 170.00 (85.00) | 170.00 (85.00) | 180.00 (90.00) | 185.00 (90.00) |
| 1株当たり当期純利益 (円) | 339.12 | 301.51 | 274.72 | 319.70 | 317.95 |
| 潜在株式調整後1株 当たり当期純利益 (円) | | | | | |
| 自己資本比率 (%) | 85.3 | 85.8 | 86.3 | 86.6 | 86.6 |
| 自己資本利益率 (%) | 9.6 | 8.2 | 7.3 | 8.2 | 8.0 |
| 株価収益率 (倍) | 28.0 | 29.8 | 33.9 | 27.7 | 25.7 |
| 配当性向 (%) | 48.7 | 56.4 | 61.9 | 56.3 | 58.2 |
| 従業員数 (人) | 15,986 | 16,153 | 16,290 | 16,279 | 15,923 |
| 株主総利回り (%) (比較指標：配当込みTOPIX) | 121.8 (95.0) | 117.5 (85.9) | 124.0 (122.1) | 120.6 (124.6) | 114.1 (131.8) |
| 最高株価 (円) | 9,827 | 10,095 | 10,625 | 9,555 | 9,449 |
| 最低株価 (円) | 7,751 | 7,188 | 8,240 | 7,536 | 7,301 |

- (注) 1 潜在株式調整後1株当たり当期純利益については、潜在株式が存在しないため記載しておりません。
- 2 最高株価および最低株価は、2022年4月3日以前は東京証券取引所市場第一部におけるものであり、2022年4月4日以降は東京証券取引所プライム市場におけるものであります。
- 3 「収益認識に関する会計基準」(企業会計基準第29号 2020年3月31日)等を第61期の期首から適用しており、第61期以降に係る主要な経営指標等については、当該会計基準等を適用した後の指標等となっております。

2 【沿革】

- 1962年7月 日本初の警備保障会社、日本警備保障(株)(現セコム(株))を設立。
- 1964年10月 東京オリンピック開催。選手村などの警備を当社単独で担当。
- 1966年6月 わが国初のオンラインによる安全システム「SPアラーム」を開発・発売。
- 1972年12月 株式の額面金額変更のため、(株)エスピーアラームシステムズ(形式上の存続会社)と合併。
(注)
- 1974年6月 東京証券取引所市場第二部に上場。
- 1975年3月 世界初のコンピュータ安全システム、CSS(コンピュータセキュリティシステム)を確立。
- 1977年7月 東京電力(株)、関西電力(株)、中部電力(株)との合併で、原子力防護専門会社、日本原子力防護システム(株)を設立。
- 1977年10月 安全機器を自社生産するセコム工業(株)を設立。
- 1978年1月 台湾のタイワンセコム社(英文商号)と業務提携を結ぶ。
- 1978年5月 東京証券取引所市場第一部指定。
- 1981年1月 わが国初の家庭用安全システム「マイアラーム(現セコム・ホームセキュリティ)」を開発・発売。
- 1981年3月 韓国三星グループとの合併による韓国安全システム(株)(現(株)エスワン)を設立。
- 1983年12月 日本警備保障(株)よりセコム(株)に社名を変更。
- 1986年12月 AI(人工知能)等の基盤技術の研究を行うセコムIS研究所を設立。
- 1987年9月 タイにタイセコムピタキイ社(現タイセコムセキュリティ社)を設立。
- 1991年4月 英国にセコムキャロル社(現セコムPLC)を設立。
- 1991年6月 無菌調剤室を備えた調剤薬局を開設し、在宅医療サービスの一つとして、自宅で点滴治療を受ける患者へ薬剤供給するサービスを開始。併せて訪問看護サービスの提供を開始。
- 1992年12月 中国での持株会社、西科姆(中国)有限公司を設立。
- 1998年7月 わが国初の画像センサー利用のオンライン画像監視システム「セコムAX」を開発・発売。
- 1998年9月 損害保険会社の東洋火災海上保険(株)(現セコム損害保険(株))に資本参加。
- 1999年8月 航空測量・地理情報システムを提供する東京証券取引所市場第一部上場の(株)バスコに資本参加。
- 2001年3月 移動する人物・車両向けセキュリティサービス「ココセコム」を開発・発売。
- 2001年10月 セコム損害保険(株)が最適な治療でガン克服を目指すための保険として、わが国初の「自由診療保険メディコム」を発売。
- 2002年3月 セコム(株)の医療事業部門を分社するとともに、セコム在宅医療システム(株)、セコムケアサービス(株)、セコム漢方システム(株)が合併し、セコム医療システム(株)がスタート。
- 2004年9月 病院外での心停止を回復させるためのAED(自動体外式除細動器)のトータルサービス「セコムAEDパッケージサービス」を発売。
- 2004年10月 セコム情報システム(株)(現セコムトラストシステムズ(株))が開発した大規模災害発生時の初動を支援する危機管理サービス「セコム安否確認サービス」を発売。
- 2006年12月 東京証券取引所市場第一部上場の能美防災(株)を連結子会社化。
- 2007年4月 山口県美祢市にわが国初のPFI刑務所「美祢社会復帰促進センター」を開設し、センターのセキュリティ・総務支援・刑務作業支援を開始。
- 2012年4月 国内防災業界3位のニッタン(株)を連結子会社化。
- 2012年10月 国内最大規模のデータセンター事業会社である(株)アット東京を連結子会社化。

| | |
|----------|---|
| 2014年 3月 | 日本企業が経営するインド初の病院「サクラ・ワールド・ホスピタル」を開院。 |
| 2015年 8月 | ダムウェーター(小荷物専用昇降機)の国内シェアNo.1企業クマリフト(株)を連結子会社化。 |
| 2015年12月 | 集配金サービスの業界トップ企業(株)アサヒセキュリティを連結子会社化。 |
| 2015年12月 | 世界初の民間防犯用の自律型小型飛行監視ロボット「セコムドローン」サービス提供を開始。 |
| 2016年 2月 | 世界初の民間防犯用飛行船「セコム飛行船」の運用サービスを開始。 |
| 2016年 9月 | わが国初の高精度な3D立体地図によるセキュリティプランニングシステム「セコム3Dセキュリティプランニング」の提供を開始。 |
| 2017年 7月 | 生活スタイルに柔軟に対応し、IoT機器などに接続することでさまざまなサービスが広がる新型ホームセキュリティ「セコム・ホームセキュリティNEO」を発売。 |
| 2017年10月 | コンタクトセンター業務やバックオフィス業務全般のBPOサービスを提供する(株)TMJを連結子会社化。 |
| 2018年 8月 | 施設警備、動力設備および消防・防災設備の保守・点検、受付業務などの総務付帯業務を手掛けるセコムトセック(株)を連結子会社化。 |
| 2018年12月 | わが国初の家庭用AEDのオンラインパッケージサービス「セコム・MyAED」を発売。 |
| 2019年 2月 | トルコ共和国にセコムアクティブ社を設立。 |
| 2019年 4月 | 救急対応サービスに、家族間等で安否確認ができる機能を新たに加えた工事不要の見守りサービス「セコムみまもりホン」を発売。 |
| 2019年 6月 | 不審物点検などを行う自律走行型巡回監視ロボット「セコムロボットX2」を発売。 |
| 2019年 9月 | 高度なセキュリティから働き方改革まで、企業の事業運営に有益な機能をオールインワンで提供するシステムセキュリティ「AZ」を発売。 |
| 2020年 1月 | 「たのしい、みまもり。」をコンセプトにした高齢者向けの見守りサービス「まごチャンネルwith SECOM」の提供を開始。 |
| 2020年 8月 | 働き方改革へのニーズに対応する「セコムあんしんテレワーク(USBリモート端末)」を発売。 |
| 2021年 3月 | スマートフォン専用アプリとの連携による新機能などを加えた新型「ココセコム」を発売。 |
| 2021年 6月 | 「セコム・ホームセキュリティ」のオプションサービスとして、「セコムみまもりクラウド」とスマートフォンアプリによる「安否みまもりサービス」を提供開始。 |
| 2022年 1月 | 世界初、AIを活用して等身大バーチャルキャラクターが警備・受付業務を提供する「バーチャル警備システム」を発売。 |
| 2022年 1月 | AI・5Gなどの最先端技術を活用したセキュリティロボット「cocobo(ココボ)」を発売。 |
| 2022年 4月 | 東京証券取引所の市場区分の見直しにより、市場第一部からプライム市場に移行。 |
| 2022年 7月 | 大型商業施設の常駐警備を強みとし、航空保安業務で業界トップクラスの(株)セノンを連結子会社化。 |
| 2022年 7月 | 中小規模の店舗・オフィス向けサービス、システムセキュリティ「AZ-Air」を発売。 |

(注) 登記上の設立年月日は1923年4月4日ですが、これは株式額面変更を目的とする合併のためであり、実質上の存続会社である日本警備保障(株)(現セコム(株))の設立年月日は1962年7月7日であります。なお、事業年度の期数は、実質上の存続会社の期数を継承しております。

3 【事業の内容】

当社グループは、当社、連結子会社158社および持分法適用関連会社16社で構成され、警備請負サービスを中心としたセキュリティサービス事業、総合防災サービスを中心とした防災事業、在宅医療およびシニアレジデンスの運営を柱にしたメディカルサービス事業、損害保険業を中心とした保険事業、測量・計測事業を中心とした地理空間情報サービス事業、情報セキュリティや大規模災害対策、データセンター、BPO業務を中心としたBPO・ICT事業、不動産賃貸および建築設備工事などのその他事業を主な内容とし、事業活動を展開しております。

当社グループの事業に係る位置付けおよびセグメントとの関連は、次のとおりであります。

<セキュリティサービス事業>

当社が提供しておりますセントラライズドシステム(オンライン・セキュリティシステム)をはじめとする各種のセキュリティサービスは、国内の子会社ではセコム上信越株式会社、セコム北陸株式会社、セコム山梨株式会社、セコム三重株式会社、株式会社アサヒセキュリティ、株式会社セノン、セコムジャスティック株式会社および日本原子力防護システム株式会社他25社が事業を展開しております。関連会社では、東洋テック株式会社他5社がセキュリティサービスを提供しております。当社はこれらのグループ各社に対して技術指導や安全機器の売渡しを行っております。

海外子会社では、上海西科姆保安服务有限公司他12社(中国)、PT.セコムインドネシア、タイセコムセキュリティCo., Ltd.、セコムPLC(英国)などが、また、海外の関連会社では株式会社エスワン(韓国)、台湾セコムCo., Ltd.(英文商号)などが、セントラライズドシステムおよび常駐システムの警備請負と安全機器の販売等を行っております。

以下の各社他6社は国内のグループ各社のセキュリティサービス事業を側面から支援しております。

セコム工業株式会社はグループ各社の使用する安全機器の一部の製造および開発を行っております。

セコムアルファ株式会社は各種安全商品の販売を行っており、当社は同社から安全商品の一部を購入しております。

<防災事業>

能美防災株式会社およびニッタン株式会社が自動火災報知設備や消火設備をはじめとする各種防災システムの研究開発、設計、製造、販売、取付工事および保守業務を行っております。

<メディカルサービス事業>

セコム医療システム株式会社が在宅医療サービス、電子カルテや遠隔画像診断支援サービス、医療機関向けの不動産の賃貸事業等を行っております。また、株式会社マックが医療機器・器材の販売を、セコムフォート株式会社、セコムフォートウエスト株式会社および株式会社アライブメディケアなどがシニアレジデンスの運営を、株式会社荒井商店が医療機関向けに不動産の賃貸、セコムメディファーマ株式会社が医薬品の卸売りをそれぞれ行っております。

<保険事業>

セコム損害保険株式会社が損害保険業を、セコム保険サービス株式会社が保険会社代理店業務を行っております。

<地理空間情報サービス事業>

株式会社パスコが航空機や車両、人工衛星などを利用した測量や計測で地理情報を集積し、加工・処理・解析した空間情報サービスを、国および地方自治体などの公共機関や民間企業、諸外国政府機関に提供しております。

<BPO・ICT事業>

セコムトラストシステムズ株式会社が情報セキュリティサービス、大規模災害対策サービス、クラウドサービス、データセンター事業、国内グループ各社のコンピュータシステムの運営管理およびソフトウェアの開発・販売を行っております。

株式会社アット東京が情報通信システムを一括して集中管理するデータセンター事業を行っております。

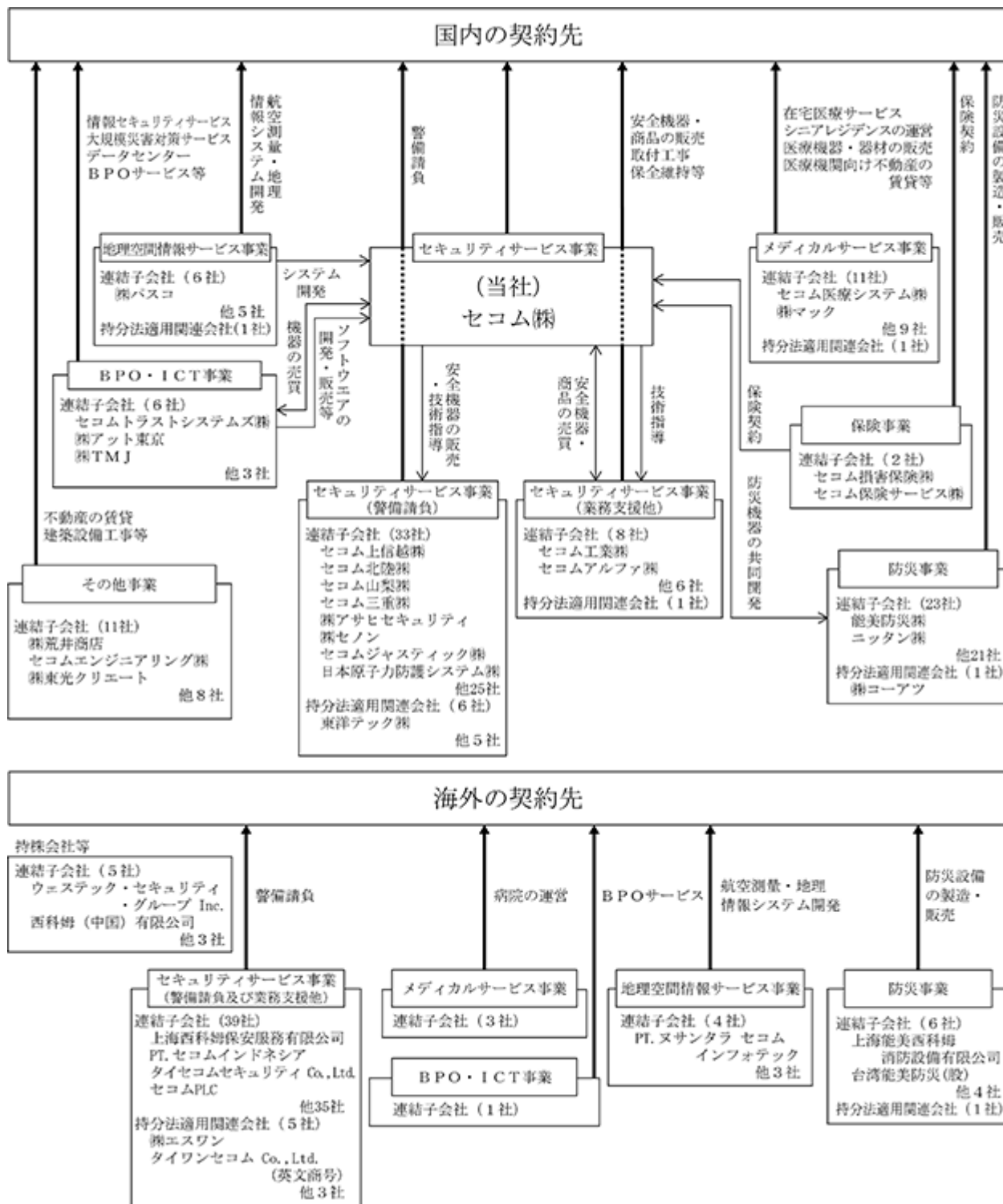
株式会社TMJがコンタクトセンター業務やバックオフィス業務全般のBPOサービス事業を行っております。

<その他事業>

株式会社荒井商店が賃貸ビル・賃貸マンションの運営等を行っております。

セコムエンジニアリング株式会社が各種建築設備の設計・施工および監理を、株式会社東光クリエートが電気工事の請負を行っております。

事業の系統図は次のとおりであります。



- (注) 1 上記の会社の分類は主セグメントによっております。
2 上記のうち、国内の証券市場に上場している連結子会社ならびに持分法適用関連会社と公開市場は以下のとおりであります。(2023年3月31日現在)

連結子会社
能美防災㈱ 東京証券取引所プライム市場 (株)パスコ 東京証券取引所スタンダード市場
持分法適用関連会社
東洋テック㈱ 東京証券取引所スタンダード市場

4 【関係会社の状況】

2023年3月31日現在

| 名称 | 住所 | 資本金又は 出資金 (百万円) | 主要な事業 の内容 | 議決権の 所有割合 (%) | 関係内容 |
|--|--------------------------|--------------------------|------------------------|---------------------|--------------------------------|
| (連結子会社) | | | | | |
| セコム上信越㈱ | 新潟県新潟市中央区 | 3,530 | セキュリティ サービス事業 | 100.0 | 機器等の売渡しおよび技術指導 |
| セコム北陸㈱ | 石川県金沢市 | 201 | 同上 | 63.0 | 機器等の売渡しおよび技術指導 |
| セコム山梨㈱ | 山梨県甲府市 | 15 | 同上 | 70.0 | 機器等の売渡しおよび技術指導 |
| セコム三重㈱ | 三重県津市 | 50 | 同上 | 78.7 | 機器等の売渡しおよび技術指導 |
| セコム山陰㈱ | 島根県松江市 | 290 | 同上 | 64.3 | 機器等の売渡しおよび技術指導 役員の兼任... 1名 |
| セコム宮崎㈱ | 宮崎県宮崎市 | 30 | 同上 | 68.3 | 機器等の売渡しおよび技術指導 |
| セコム琉球㈱ (4) | 沖縄県那覇市 | 76 | 同上 | 50.0 | 機器等の売渡しおよび技術指導 |
| ㈱アサヒセキュリティ | 東京都港区 | 100 | 同上 | 100.0 | 警備付帯業務の委託 |
| ㈱セノン | 東京都新宿区 | 100 | 同上 | 55.1 | 機器等の売渡し |
| セコムジャスティック㈱ | 東京都文京区 | 100 | 同上 | 100.0 | 警備付帯業務の委託および技術指導 |
| 日本原子力防護システム ㈱ (4) | 東京都港区 | 200 | 同上 | 50.0 | 技術指導 役員の兼任... 1名 |
| 日本安全警備㈱ | 兵庫県神戸市中央区 | 100 | 同上 | 60.0 | |
| セコム工業㈱ | 宮城県白石市 | 499 | 同上 | 100.0 | 機器の購入および技術指導 |
| セコムアルファ㈱ | 東京都渋谷区 | 271 | 同上 | 100.0 | 商品の売買 |
| 能美防災㈱ (2,3,5,6) | 東京都千代田区 | 13,302 | 防災事業 | 50.7 (0.0) | 火災報知設備・機器の購入 役員の兼任... 1名 |
| ニッタン㈱ | 東京都渋谷区 | 2,302 | 同上 | 100.0 | 火災報知設備・機器の購入 |
| セコム医療システム㈱ (2) | 東京都渋谷区 | 100 | メディカル サービス事業 | 100.0 | 資金の貸付 役員の兼任... 2名 |
| セコム保険サービス㈱ (5) | 東京都渋谷区 | 100 | 保険事業 | 100.0 (100.0) | 保険取扱業務 |
| セコム損害保険㈱ (2) | 東京都千代田区 | 16,808 | 同上 | 97.9 | 保険取扱業務 |
| ㈱パスコ (2,3) | 東京都目黒区 | 8,758 | 地理空間情報 サービス事業 | 72.1 | システム開発発注 |
| セコムトラストシステム ズ㈱ (2) | 東京都渋谷区 | 1,468 | BPO・ ICT事業 | 100.0 | システム開発・保守・運用の委託 役員の兼任... 2名 |
| ㈱アット東京 (2) | 東京都江東区 | 13,378 | 同上 | 50.8 | 資金の貸付 役員の兼任... 2名 |
| ㈱TMJ | 東京都新宿区 | 100 | 同上 | 100.0 | 役員の兼任... 1名 |
| セコムクレジット㈱ | 東京都新宿区 | 400 | その他事業 | 100.0 | リース取扱い業務の発注 債務保証 資金の貸付 |
| ㈱荒井商店 | 東京都渋谷区 | 3,000 | 同上 | 92.5 | 資金の貸付 役員の兼任... 1名 |
| ウェステック・ セキュリティ・ グループ Inc. (2) | アメリカ デラウェア州 ドーバー市 | 301.75 米ドル | 米国における 持株会社 | 100.0 | 役員の兼任... 1名 |
| セコムPLC (2) | イギリス サリー州 ケンリー市 | 44,126 千英ポンド | セキュリティ サービス事業 | 100.0 | |
| 西科姆(中国)有限公司 | 中国 北京市 | 5,550 | 同上 | 100.0 | 資金の貸付 |
| タクシャシーラ ホスピ タルズ オペレーティ ング Pvt. Ltd. (2,5) | インド カルナータカ州 ベンガルール | 5,926 百万ルピー | インドにおける 病院経営 | 60.0 (60.0) | 役員の兼任... 1名 |
| セコムメディカルシス テム(シンガポール) Pte. Ltd. (2,5) | シンガポール | 107,159 千シンガ ポールドル | シンガポールに おける 持株会社 | 100.0 (100.0) | 役員の兼任... 1名 |
| その他128社 | | | | | |

| 名称 | 住所 | 資本金又は 出資金 (百万円) | 主要な事業 の内容 | 議決権の 所有割合 (%) | 関係内容 |
|----------------------------|-------------|-----------------------|------------------|---------------------|-------------|
| (持分法適用関連会社) 東洋テック㈱ (3) | 大阪府大阪市浪速区 | 4,618 | セキュリティ サービス事業 | 28.1 | 役員の兼任... 1名 |
| ㈱エスワン | 韓国 ソウル市 | 18,999 百万ウォン | 同上 | 28.8 | 技術指導 |
| 台湾セコム Co.,Ltd.(英文商号) | 中華民国 台北市 | 4,511 百万台湾 ドル | 同上 | 28.7 | 技術指導 |
| その他13社 | | | | | |

- (注) 1 主要な事業の内容欄には、主にセグメント情報の名称を記載しております。
- 2 上記の子会社のうち、特定子会社に該当する子会社は、能美防災㈱、セコム医療システム㈱、セコム損害保険㈱、㈱パスコ、セコムトラストシステムズ㈱、㈱アット東京、ウェステック・セキュリティ・グループ Inc.、セコムPLC、タクシャシーラ ホスピタルズ オペレーティング Pvt. Ltd.およびセコムメディカルシステム(シンガポール) Pte. Ltd.であります。
- 3 有価証券報告書を提出している会社は能美防災㈱、㈱パスコおよび東洋テック㈱であります。
- 4 セコム琉球㈱および日本原子力防護システム㈱の持分は、100分の50以下であります。実質的に支配しているため子会社としております。
- 5 議決権の所有割合の()内は、間接所有割合で内数であります。
- 6 売上高(連結会社相互間の内部売上高を除く)の連結売上高に占める割合が10%を超えておりますが、当該連結子会社は、有価証券報告書の提出会社であるため、主要な損益情報等の記載を省略しております。

5 【従業員の状況】

(1) 連結会社の状況

2023年3月31日現在

| セグメントの名称 | 従業員数(人) |
|--------------|-----------------|
| セキュリティサービス事業 | 41,808 (4,406) |
| 防災事業 | 4,120 (321) |
| メディカルサービス事業 | 2,453 (698) |
| 保険事業 | 631 (22) |
| 地理空間情報サービス事業 | 2,784 (514) |
| BPO・ICT事業 | 11,500 (2,479) |
| その他事業 | 1,205 (2,045) |
| 全社(共通) | 586 |
| 合計 | 65,087 (10,485) |

- (注) 1 従業員数は就業人員であります。
 2 従業員数欄の(外書)は、臨時従業員の年間平均雇用人員であります。
 3 臨時従業員には、パートタイマーおよび嘱託契約の従業員を含み、派遣社員を除いております。
 4 全社(共通)として、記載されている従業員数は、特定のセグメントに区分できない管理部門に所属しているものであります。
 5 前連結会計年度末に比べ従業員が5,342名増加しておりますが、主として2022年7月に株式会社セノンを連結子会社としたことによるものであります。

(2) 提出会社の状況

2023年3月31日現在

| 従業員数(人) | 平均年齢(歳) | 平均勤続年数(年) | 平均年間給与(円) |
|---------|---------|-----------|-----------|
| 15,923 | 44.0 | 17.6 | 6,010,737 |

| セグメントの名称 | 従業員数(人) |
|--------------|---------|
| セキュリティサービス事業 | 15,320 |
| その他事業 | 17 |
| 全社(共通) | 586 |
| 合計 | 15,923 |

- (注) 1 従業員数は就業人員であります。
 2 平均年間給与は、賞与および基準外賃金を含んでおります。
 3 全社(共通)として、記載されている従業員数は、特定のセグメントに区分できない管理部門に所属しているものであります。

(3) 労働組合の状況

当社グループには、セコム社員連合組合が組織されており、上部団体には加盟しておりません。2023年3月31日現在における組合員数は18,700人でユニオンショップ制であります。

なお、労使関係は安定しております。

(4) 管理職に占める女性労働者の割合、男性労働者の育児休業取得率及び労働者の男女の賃金の差異

提出会社

| | | |
|-----------------------|-------------|------|
| 管理職に占める女性労働者の割合(%) | 役職者全体 | 11.1 |
| | うち課長級以上(注1) | 5.8 |
| 男性労働者の育児休業取得率(%) (注2) | | 25.2 |
| 労働者の男女の賃金の差異(%) (注1) | 全労働者 | 72.9 |
| | うち正規雇用労働者 | 67.1 |
| | うちパート・有期労働者 | 67.1 |

(注) 1 「女性の職業生活における活躍の推進に関する法律」(2015年法律第64号)の規定に基づき算出したものであります。

2 「育児休業、介護休業等育児又は家族介護を行う労働者の福祉に関する法律」(1991年法律第76号)の規定に基づき、「育児休業、介護休業等育児又は家族介護を行う労働者の福祉に関する法律施行規則」(1991年労働省令第25号)第71条の4第1号における育児休業等の取得割合を算出したものであります。

連結子会社

| 会社名 | 管理職に占める女性労働者の割合(%) (注1) | 男性の育児休業等の取得率(%) | | | | 男女の賃金の差異(%) (注1) | | | 補足説明 |
|------------------|-------------------------|-----------------|-----------|-------------|------|------------------|-----------|-------------|--------------------------------------|
| | | 全労働者 | うち正規雇用労働者 | うちパート・有期労働者 | | 全労働者 | うち正規雇用労働者 | うちパート・有期労働者 | |
| セコム上信越(株) | 12.5 | 33.3 | 33.3 | - | (注1) | 77.1 | 76.4 | 108.9 | |
| セコムジャスティック上信越(株) | - | - | - | - | - | 74.2 | 73.8 | 58.1 | |
| セコムテクノ上信越(株) | 7.7 | - | - | - | - | - | - | - | |
| セコム北陸(株) | - | - | - | - | - | 98.5 | 72.9 | 120.8 | |
| セコムジャスティック北陸(株) | - | - | - | - | - | 90.9 | 82.4 | 100.0 | |
| セコム山梨(株) | - | 100.0 | 100.0 | - | (注1) | - | - | - | |
| セコム三重(株) | 7.0 | 20.0 | 20.0 | 0.0 | (注1) | 78.5 | 73.8 | 108.7 | |
| セコム山陰(株) | 0.0 | 60.0 | 60.0 | - | (注1) | - | - | - | |
| セコムジャスティック山陰(株) | - | 100.0 | 100.0 | - | (注1) | - | - | - | |
| セコム高知(株) | - | 0.0 | 0.0 | 0.0 | (注1) | - | - | - | |
| セコム宮崎(株) | - | 16.7 | 16.7 | - | (注1) | - | - | - | |
| 日本原子力防護システム(株) | 2.2 | 42.9 | 42.9 | 0.0 | (注1) | 92.1 | 94.9 | 53.0 | |
| (株)メイアン | - | 100.0 | 100.0 | 0.0 | (注1) | - | - | - | |
| セコム工業(株) | 6.7 | 50.0 | 50.0 | - | (注1) | 57.0 | 78.7 | 84.8 | |
| セコムジャスティック(株) | - | 31.3 | - | - | (注2) | 75.2 | 74.9 | 47.3 | パート・有期労働者の時給額に男女差異無し。金額差は主に稼働時間差による。 |
| セコムスタティック関西(株) | 20.0 | - | - | - | - | - | - | - | |

| 会社名 | 管理職に占める女性労働者の割合(%) (注1) | 男性の育児休業等の取得率(%) | | | | 男女の賃金の差異(%) (注1) | | | 補足説明 |
|-----------------|----------------------------|-----------------|-----------|-------------|------|---------------------|-----------|-------------|---|
| | | 全労働者 | うち正規雇用労働者 | うちパート・有期労働者 | | 全労働者 | うち正規雇用労働者 | うちパート・有期労働者 | |
| セコムスタティック西日本(株) | - | 100.0 | 100.0 | - | (注1) | - | - | - | |
| セコム美祿セキュリティ(株) | 40.0 | - | - | - | - | - | - | - | |
| (株)アサヒセキュリティ | 7.0 | 47.3 | - | - | (注3) | 68.7 | 76.4 | 79.5 | パート労働者については、正規雇用労働者の所定労働時間等の労働時間を参考として、労働時間を基に人員数を換算している。 |
| セコムトセック(株) | - | - | - | - | - | 59.3 | 71.7 | 83.9 | |
| (株)セノン | 11.7 | 5.4 | - | - | (注2) | 92.3 | 96.8 | 78.6 | |
| 極東警備保障(株) | - | - | - | - | - | 72.7 | 83.6 | 51.2 | |
| 能美防災(株) | 1.8 | 13.0 | - | - | (注2) | 67.4 | 68.3 | 59.4 | |
| 日信防災(株) | 0.0 | - | - | - | - | - | - | - | |
| ニッタン(株) | - | 31.8 | - | - | (注2) | 51.2 | 70.1 | 58.5 | |
| セコム医療システム(株) | 35.3 | - | - | - | - | 71.1 | 83.4 | 69.4 | |
| (株)マック | 6.9 | - | - | - | - | - | - | - | |
| セコムフォート(株) | 46.2 | - | - | - | - | - | - | - | |
| セコムフォートウエスト(株) | 34.1 | - | - | - | - | - | - | - | |
| (株)アライブメディケア | - | - | - | - | - | 85.1 | 87.8 | 118.2 | |
| セコム損害保険(株) | - | - | - | - | - | 62.7 | 61.8 | 66.3 | |
| (株)バスコ | 5.6 | 47.9 | 47.9 | - | (注1) | 51.0 | 72.9 | 43.3 | |
| 東日本総合計画(株) | 4.8 | 0.0 | 0.0 | 0.0 | (注1) | - | - | - | |
| セコムトラストシステムズ(株) | - | 52.6 | 52.6 | - | (注1) | 70.0 | 68.7 | 81.7 | |
| (株)アット東京 | - | 100.0 | 100.0 | - | (注1) | 70.9 | 70.3 | 93.0 | |
| (株)TMJ | 13.5 | 74.0 | - | - | (注3) | 71.1 | 76.0 | 95.9 | |
| セコムエンジニアリング(株) | 1.9 | - | - | - | - | - | - | - | |
| クマリフト(株) | 3.7 | 20.0 | 20.0 | - | (注1) | 62.8 | 78.3 | 36.8 | |

(注) 1 「女性の職業生活における活躍の推進に関する法律」(2015年法律第64号)の規定に基づき算出したものであります。

- 2 「育児休業、介護休業等育児又は家族介護を行う労働者の福祉に関する法律」(1991年法律第76号)の規定に基づき、「育児休業、介護休業等育児又は家族介護を行う労働者の福祉に関する法律施行規則」(1991年労働省令第25号)第71条の4第1号における育児休業等の取得割合を算出したものであります。
- 3 「育児休業、介護休業等育児又は家族介護を行う労働者の福祉に関する法律」(1991年法律第76号)の規定に基づき、「育児休業、介護休業等育児又は家族介護を行う労働者の福祉に関する法律施行規則」(1991年労働省令第25号)第71条の4第2号における育児休業等及び育児目的休暇の取得割合を算出したものであります。

第2 【事業の状況】

1 【経営方針、経営環境及び対処すべき課題等】

文中の将来に関する事項は、当連結会計年度末現在において、当社グループが判断したものであります。

(1) 会社の経営の基本方針

当社グループは、社業を通じて社会に貢献することを企業理念とし、セキュリティサービス事業を中心として、防災、メディカルサービス、保険、地理空間情報サービス、BPO・ICT、その他の様々な分野の事業を展開しており、これらを複合的・融合的に提供することで、より「安全・安心・快適・便利」な社会を実現する「社会システム産業」の構築を目指しております。

(2) 中長期的な会社の経営戦略及び業績目標

外部環境が大きく変化し不確実性の増す今日において、当社グループの方向性を明確にするために、2017年に策定した「セコムグループ2030年ビジョン」では、これまで当社グループが培ってきた社会とのつながりをベースに、想いを共にするパートナーが参加して様々な技術や知識を持ち寄り、暮らしや社会に安心を提供する社会インフラ「あんしんプラットフォーム」構想を掲げております。「あんしんプラットフォーム」構想では、時間や空間にとらわれないサービスの提供、一人ひとりのお客様に寄り添った最適なサービスの提供および生活の中にある様々なリスクに対して、事前の備えから事後の復旧まで、安心にフォーカスしたきめ細やかな切れ目のないサービスの提供を目指し、当社グループが展開する様々な事業間の連携をさらに深め、当社グループの総合力を最大限活用できるように努めております。

このような中、「セコムグループ2030年ビジョン」の実現に向けて、今後の目指すべき方向性をより明確化し、2030年に向けた成長をさらに確かなものとするため、2023年5月に「セコムグループ ロードマップ2027」を策定いたしました。社会環境の変化から生じる様々なニーズを捉え、新たなサービスとして次々と提供していくことで、これからもあらゆる場面で、確かな「安全・安心」をお客様にお届けすることを目指してまいります。あわせて、新たな価値創造による新事業の創出・育成や、既存業務の拡充を着実に進め、当社グループの成長スピードをさらに加速してまいります。

以上の経営戦略のもと、実効性のあるコーポレートガバナンスを実現し、ESG(E：環境、S：社会、G：企業統治)課題へ適切に対処するとともに、社会とのつながりを強め、様々な社会課題を解決することで、社会と共に成長を続け、持続的な企業価値の向上を目指してまいります。

なお、新型コロナウイルス感染症に対しては、引き続き十分注意しながら、影響が最小限となるように努めてまいります。

(3) 経営環境及び優先的に対処すべき課題

当社は、日本のセキュリティサービス事業のパイオニアとして、創業以来社会の変化に先んじてサービスを進化させ、業界をリードしてまいりました。現在は、セキュリティサービス事業を中心に、防災、メディカルサービス、保険、地理空間情報サービス、BPO・ICT、その他事業を展開しています。また、海外では、17の国と地域に進出し、現地の状況を踏まえた当社グループならではのサービスを提供し、セコムブランドのグローバル市場への浸透を進めております。

一方、当社グループを取り巻く環境においては、テクノロジーの進化、労働力人口の減少、体感治安の悪化、高齢化の進行、自然災害の頻発化・激甚化等への対応が課題となっております。このような状況下において、当社グループは、それらの解決に貢献するため、以下の取り組みを推進しております。

新しい技術・ノウハウの積極的な活用

テクノロジーの進化が進む中、デジタル化や最先端技術を活用した付加価値創造・サービス品質向上等を実現するため、新しい技術やノウハウを積極的に情報収集し、活用してまいります。また、こうした取り組みを通じて、国内および海外において、最新技術と人材を融合した新商品・新サービスの創出に取り組んでまいります。

国内事業（サービス・商品の競争力の向上）

国内事業においては、法人マーケット向けのサービス・商品の品質・機能向上を図り競争力を高めていくとともに、高齢者見守り等の新サービスを提供することにより、個人マーケットの更なる開拓等に注力してまいります。また、セコムグループの経営資源を最大限に活用することにより、多様化するお客様のニーズに応える付加価値の高いサービスを提供することで、「安全・安心・快適・便利」な社会の構築を目指してまいります。

海外事業の強化

海外事業においては、広告宣伝をはじめとした販売促進を進めながら、高まる安心ニーズに対して、最先端技術を積極的に取り入れ、現地ニーズに合った海外のローカルマーケット向けの事業企画・商品開発や大型物件への対応など、事業展開を強化してまいります。また、現地における積極的な採用、教育・研修の充実により、海外事業におけるサービス品質を向上してまいります。

業務効率化及び業務品質の向上

労働力人口の減少による人手不足への対応に当たり、システムへの投資により機能改善を図ることで業務の効率化を推進し、生産性向上、収益性向上、サービス品質の向上に繋げてまいります。あわせて、業務プロセスおよび社内の事務処理や組織の見直しを図り、コスト削減を促進してまいります。

競争力向上のための人財確保

当社グループでは、最新技術の活用や海外展開のためのIT人財およびグローバル人財が必須であることに加え、国内事業におけるサービス向上の面においても人財の確保が必要です。労働力人口の減少のもとであっても、事業展開を支える人財の採用強化を進め、成長分野を強化するための人財の再配置などの組織戦略を推進してまいります。また、既存社員の育成、変化適応力の向上のための教育・研修、働きやすい環境の整備等を継続してまいります。

コンプライアンス・ガバナンス体制の強化

上記の取り組みを推進するに当たり、「安全・安心」を提供する当社グループにとって、法および法の精神の遵守によりお客様からの信頼を確保・維持し続けることは、経営上極めて重要な課題であります。当社グループでは、創業以来受け継がれてきた「セコムの理念」を通じて、一層のコンプライアンス体制の強化に努めております。また、ガバナンス体制を整備し、ステークホルダーの皆様に配慮した経営に取り組んでおります。

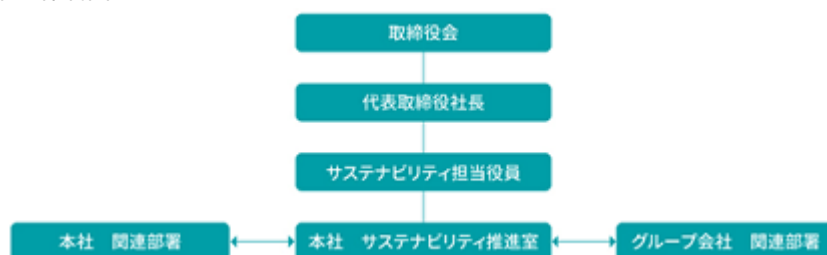
2 【サステナビリティに関する考え方及び取組】

当社グループでは、「社業を通じ、社会に貢献する」という企業理念のもと、「企業と社会が共に持続的に発展することが重要である」という考え方を根底に据えて、創業以来、事業を通じたサステナブルな社会の実現に向けて取り組んでいます。考え方及び取組の状況は次のとおりであります。なお、文中における将来に関する事項は、当連結会計年度末現在において、当社グループが判断したものであります。

サステナビリティ課題全般

当社では、サステナビリティの取り組みを経営戦略と一体化することを目的として、サステナビリティ担当役員管轄のもと、2019年にサステナビリティ推進室を設置しました。ESG課題への対応を促進するほか、グループ全体への浸透活動、ステークホルダーに向けた情報発信等を担い、活動状況は適宜、取締役会、代表取締役社長に報告されます。

サステナビリティ推進体制図



サステナビリティ経営を進めるにあたり、当社は「セコムグループサステナビリティ基本方針」や個別の方針である「環境方針」「人権方針」を指針としながら社会課題の解決に取り組んでいます。この「サステナビリティ基本方針」のもと、「セコムグループ2030年ビジョン」も踏まえ、当社が持続的成長を遂げるために取り組む重要課題を6つ特定し、課題ごとの中長期目標（KGI・KPI）を設定しています。進捗状況は、サステナビリティ推進室が中心となってモニタリングし、PDCAを活用しながら社内推進体制の構築を進めています。また、「環境方針」のもとでは「セコムグループ カーボンゼロ2045」を定め、すべての取り組みの基盤となる気候変動問題への対応を進めるとともに「人権方針」のもとでは人財の育成ならびに風通しの良い職場環境の整備を進めています。

<指標と目標>

当社は、サステナビリティ重要課題における中長期目標（KGI・KPI）を以下のとおり設定しています。

| 重要課題と関連するSDGs | KGI (目指す姿) | KPI (KGIに向けた指標) | 目標値 | 目標年 |
|----------------------|------------------------------------|---|------------------|------|
| お客様視点のサービス | 人命・財産被害ゼロを目指す | | | |
| | | 侵入・窃盗の「防犯率」 防犯率...ご契約先への侵入・窃盗被害ゼロを目指すセコムの指標 | 100% | 2030 |
| | お客様の不安ゼロを目指す | | | |
| | | お客様からの電話連絡への「応答率」 応答率...5秒以内にお客様側から切断した放棄呼を除く、応答呼の割合 | 96% | 2026 |
| | | セコム・ホームセキュリティお客様アンケートの「安心感」スコア | 100% | 2030 |
| 先端技術の活用とパートナーシップ | 日本初の「安全・安心」サービスを創出する企業であり続ける | | | |
| | | 社会の安心に貢献する研究成果のニュース発信件数 | 30件/年 | 2030 |
| | | 国内初の新システム・新サービス開発・公表件数 * 2021～2030年の累計 | 計10件 | 2030 |
| | | 企業・自治体・教育機関等との実証実験件数 * 2021～2030年の累計 | 計100件 (10件/年) | 2030 |
| | 設置工事不要のセキュリティ機器の割合 * 市販品採用機器を除く | 10% | 2030 | |

| 重要課題と 関連するSDGs | KGI (目指す姿) | KPI (KGIに向けた指標) | 目標値 | 目標年 |
|--|-------------------------|--|------------|------|
| 社員の自己実現と ダイバーシティ  | 「働きがいも、働きやすさも」実現する | | | |
| | | 一人当たりの研修時間 | 50時間/ 年 | 2030 |
| | | 有給休暇取得率 | 80% | 2030 |
| | 多様性を活かした人材活躍を実現する | | | |
| | | 女性管理職者比率（役職者全体） | 30% | 2030 |
| | | 男女の賃金の差異 | 85% | 2030 |
| 人権尊重と誠実な 企業活動  | 「人権を守る」企業として社会に評価される | | | |
| | | 人権とハラスメント防止のeラーニング受講率 | 100% | 毎年 |
| | 自律的に行動する風通しのいい組織を作る | | | |
| | | 人命救助・特殊詐欺被害防止等の貢献 (社長表彰・本部長表彰の件数) | | 毎年 |
| 脱炭素・循環型社会  | 「カーボンゼロ2045」を達成する | | | |
| | | 温室効果ガス排出量の2018年度比削減率 | 45% | 2030 |
| | | 再生可能エネルギー導入率 | 100% | 2045 |
| | | 電動車 導入率（特殊車両を除く） 電動車...ハイブリッド自動車、プラグインハイブリッド自動車、電気自動 車、燃料電池自動車 | 100% | 2030 |
| | | 電気自動車・燃料電池自動車導入率（二輪含む） | 100% | 2045 |
| | サーキュラーエコノミーを実現する | | | |
| 地域コミュニティとの 共生  | 地域の安全に貢献する企業として社会の信頼を得る | | | |
| | | 「子ども安全教室(教材)」の参加人数 | 10万人/ 年 | 2027 |
| | | 安全啓発ウェブサイト年間アクセス数 | 500万PV | 2027 |
| | | 地元企業との共想(協業・協働・連携)件数 | 10件/年 | 毎年 |
| | | AED講習会の参加人数 | 4万人/ 年 | 2030 |

(注) 目標のパウンダリー：「『カーボンゼロ2045』を達成する」はセコムグループ、その他はセコム株

KPIの進捗は、ウェブサイト上で公表しているサステナビリティレポートをご参照下さい。2022年度の実績は、2023年11月に公表予定です。

テーマ別

[気候変動への対応]

当社では、リスク管理担当役員を委員長として本社主要部門の責任者で構成する「リスク対策委員会」において、気候変動を含めた全社横断的なリスクの把握および対策の検討等を行っています。全社的な調査結果をベースにリスクの洗い出しを行い、その影響の範囲、規模、想定被害額、緊急度、発生頻度などの視点から評価、対策が検討され、リスクの分析・評価結果を代表取締役社長に報告、重要性の高い案件は取締役会に報告されます。

気候変動問題は、それへの対応が世界共通の課題であると同時に、当社グループのセキュリティ、データセンター、メディカルなどの各事業の安定的・継続的な運営とサービス提供にとっても重要な課題です。この認識のもと、2019年にTCFD提言に賛同する署名を行いました。賛同を機に、TCFD提言に沿った検討を進め、当社グループの事業活動に影響を及ぼすと想定される気候変動リスクと機会を、以下の通り特定しました。

当社グループの気候変動におけるリスクおよび機会

| | 影響 |
|-------|---|
| 物理リスク | <ul style="list-style-type: none"> ・気温上昇による警備機器の誤感知 ・警備員の熱中症・感染症による業務停止 ・海面上昇による事業所の浸水被害 ・サプライヤーの被災による警備機器の調達遅延 |
| 移行リスク | <ul style="list-style-type: none"> ・炭素税等による規制強化 ・再生可能エネルギー導入義務化 |
| 機会 | <ul style="list-style-type: none"> ・安否確認サービスの需要増加 ・BCPサービスの需要増加 ・見守りサービスの需要増加 ・火災保険の需要増加 ・グリーンデータセンターの需要増加 |

これらの取り組みはサステナビリティ推進室が中心となって、評価、対応を行う体制となっています。SBT、RE100、TCFD提言など気候関連の動向、炭素税や排出規制等の見通しなど、中長期的な気候変動におけるリスクと機会について幅広く情報収集と検討を続けています。

温室効果ガス排出については、2045年までにネットゼロを目指すとともに、その通過点である2030年度までに2018年度比で45%削減する中長期目標を策定し、温室効果ガス削減を進めています。

さらにグループの主要子会社で構成する「セコムグループサステナビリティ会議」を適宜開催し、気候変動に関連するさまざまなリスクと温室効果ガス削減などへの対応方針、関連する課題について情報共有し、グループ全体で「カーボンゼロ2045」への対応を推進しています。

<指標と目標>

当社は、気候変動における中長期目標（KGI・KPI）を以下のとおり設定しています。

| KGI (目指す姿) | KPI (KGIに向けた指標) | 目標値 | 目標年 |
|-------------------|--|------|------|
| 「カーボンゼロ2045」を達成する | | | |
| | 温室効果ガス排出量の2018年度比削減率 | 45% | 2030 |
| | 再生可能エネルギー導入率 | 100% | 2045 |
| | 電動車 導入率（特殊車両を除く） 電動車...ハイブリッド自動車、プラグインハイブリッド自動車、電気自動車、燃料電池自動車 | 100% | 2030 |
| | 電気自動車・燃料電池自動車導入率（二輪含む） | 100% | 2045 |
| サーキュラーエコノミーを実現する | | | |
| | 容器包装における化石資源由来バージンプラスチック使用率 * 市販品採用機器を除く | 0% | 2030 |
| | 容器包装における化石資源由来プラスチック使用率 | 0% | 2045 |

（注）目標のパウンダリー：「『カーボンゼロ2045』を達成する」はセコムグループ、その他はセコム㈱

KPIの進捗は、ウェブサイト上で公表しているサステナビリティレポートをご参照下さい。2022年度の実績は、2023年11月に公表予定です。

[人的資本への対応]

人材育成方針

当社グループの「安全・安心」を提供するサービスの多くは、現在、「人」を通じて提供されており、お客様からの「信頼」のもとに成り立っています。創業以来、「社員の向上と会社の発展は一体不可分」という人事運営の基本理念に基づいて、社会貢献意欲の高い人財を採用・育成することで成長を遂げてきました。今後も、人権方針のもと社員一人ひとりの多様なポテンシャルを最大限に引き出しつつ、「創意」や「強靭さ」、「国際性」を備えた人財の育成に取り組み、「自分達が変わっていく」という強い思いを伴った企業文化を醸成することで、会社と個人が持続的に成長していくことを目指します。

基幹業務である警備業の研修・教育に加えて、管理職研修や部門別・職能別の研修を強化しています。また、海外留学制度、通信教育助成制度、希望する部署・職種の申告制度など、自律的なキャリア構築を支援する仕組みも整備しているほか、グループ会社間の、業種を超えた人財交流を実施して、適応力と広い視野を持った多様な人財の能力開発に取り組んでいます。

当社グループの社外との「共想・オープンイノベーション」を推進する「オープンイノベーション推進担当」を設置して、様々な分野の方が新たな価値の創造に向けて議論する「セコムオープンラボ」を開催するなどの活動を行っています。また、当社グループの新たな「対話」「協働」「発信」を実践する先進的な場となることを目指して2022年7月にはセコム本社ビル（東京都渋谷区）に「HARAJUKU 3rd Place」を開設し、ビジネスデザイン研究室が駐在して部門横断的活動を担っています。これらの施策において社内外の多様な人財が関わり合い、創意発揮することを通じて、求める人財の戦略的な育成に繋げてまいります。

社内環境整備方針

当社が「安全・安心」をお客様に提供し続けるためには、まず自らの業務執行体制が正常に機能していなければなりません。課題や問題を未然に発見し、適切に対応するためには、“風通しの良い”組織において多様な人財が活き活きと活躍できることが必要です。

2017年10月に、D&I推進担当を配置の上で「ダイバーシティ&インクルージョン推進宣言」を行いました。女性の職域拡大やリーダー育成をはじめ、多様な人財の確保と活躍促進に取り組んでいます。併せて、休暇取得促進制度や、法定を上回る出産・育児・介護支援制度などワークライフバランスの充実を図っています。今後も社員のwell-beingを基礎とした理想的な組織を維持・発展すべく、社内環境を整備してまいります。

<指標と目標>

当社は、人的資本における中長期目標（KGI・KPI）を以下のとおり設定しています。

| KGI (目指す姿) | KPI (KGIに向けた指標) | 目標値 | 目標年 |
|--------------------|--------------------|--------|------|
| 「働きがいも、働きやすさも」実現する | 一人当たりの研修時間 | 50時間/年 | 2030 |
| | 有給休暇取得率 | 80% | 2030 |
| | 多様性を活かした人財活躍を実現する | | |
| | 女性管理職者比率（役職者全体） | 30% | 2030 |
| | 男女の賃金の差異 | 85% | 2030 |
| | 男性の育児休業取得率 | 30% | 2025 |

（注）目標のパウダリー：セコム株

KPIの進捗は、ウェブサイト上で公表しているサステナビリティレポートをご参照下さい。2022年度の実績は、2023年11月に公表予定です。

3 【事業等のリスク】

有価証券報告書に記載した事業の状況、経理の状況等に関する事項のうち、経営者が当社グループ（当社および連結子会社）の財政状態、経営成績及びキャッシュ・フローの状況に重要な影響を与える可能性があることと認識している主要なリスクは、以下のとおりであります。以下のリスクが顕在化した場合には、当社グループの業績および財務状況に悪影響を及ぼす可能性があります。当社グループはこれらのリスク発生の可能性を認識した上で、発生の回避および発生した場合の早期対応に努める所存であります。

なお、文中における将来に関する事項は、当連結会計年度末現在において、当社グループが判断したものであります。

(1)事業環境に起因するリスク

社会・経済

当社グループは、日本国内において主要事業を展開しているため、我が国の社会情勢、経済状況、金利変動等により国内の景気が低迷すると、当社グループの様々な契約の新規受注などに影響を及ぼす可能性があります。また、原材料不足などに起因する部品提供の停止等により、システムやサービスを計画通り販売・提供できない可能性があります。そのため、当社グループは社会情勢や経済政策などを注視し、市場のニーズを取り込んで常に最新の警備システムやサービスの開発・販売を行うとともに、サプライチェーンの動向を踏まえた計画的な物流管理など適時適切に対応しております。

国際的な事業活動に伴うリスク

当社グループは、17の国と地域に進出しており、現地の政治、経済、社会情勢、労使関係、商慣習・文化等の相違、外資規制等の法規制の変更、インフラの整備状況、テロや紛争の発生など、日本国内とは異なるリスクがあります。当社グループは、海外進出時には、起こり得る各種リスクの十分な検討を行い、進出後は、現地での不断の情報収集を行い、速やかに対策を講じております。なお、当社の連結財務諸表は、日本円での表示となっているため、通貨の円換算時の為替レートの変動による影響を受けます。

自然災害・パンデミック

気候変動の進行などによる自然災害の頻発・甚大化、大規模な地震、火災や大規模停電、広域回線障害やインフラ損壊などの大事故、ウイルス・伝染病等の集団感染（パンデミック）などの事態が発生した場合、情報システムの停止、電子データの消失の可能性、及び当社グループのサービス提供や事業遂行などに支障をきたす可能性があります。当社グループでは、災害等の発生やパンデミックなどに備え、マニュアルの整備、対策品の備蓄、機動的な対応体制、訓練の実施などの対応策を講じております。

なお、新型コロナウイルス感染症の影響については、「第2 事業の状況 1 経営方針、経営環境及び対処すべき課題等（2）中長期的な会社の経営戦略及び業績目標」に記載のとおりであります。

法規制の変更

「安全・安心」というサービスを主に提供している当社グループの事業は、警備業法をはじめとした厳格かつ詳細な法令や規制に従うことを要求されております。このような法令や規制に変更が生じた場合には、速やかに対応する必要があり、大きな負担が発生する可能性があります。法規制の変更に基づくリスクを回避するため、当社グループでは関係当局の動向を注視し、適時適切に対応してまいります。

技術環境の変化

当社グループが展開している事業分野において、新しい技術の急速な発展や技術環境の大きな変化により、迅速で大規模な開発・投資が必要となる可能性があります。当社グループは、専門組織を中心に研究・開発を推進するとともに、他社とも連携し、最先端技術などを広く活用して、常に最適なサービスやシステムの創出に努めております。

労働市場の逼迫

少子化の進行などに伴い、当社グループが展開している各事業に必要な人材を確保できない場合、事業運営に支障をきたす可能性があります。当社グループは、グループ横断的な採用活動や人事異動の実施をはじめ、研修・教育体系を整備し人材育成を行うなど、必要な人材の確保・維持に努めるとともに、より少ない労働力でも事業運営を推進できるよう先端技術を活用した業務の効率化や生産性の向上に努めております。

競争激化

当社グループの各事業分野への他社の新規参入や、競合会社の低価格戦略や新サービス展開などにより、当社グループの競争環境が激化するリスクがあります。これらの環境においても、サービス品質の向上、商品価値の拡大を進めるとともに、適切なコスト管理を通じて適正な収益の確保に努めます。なお、当社グループの主要事業であるセキュリティサービス事業への新規参入は、設備等の初期投資額が膨大であることや、即応体制の整備やノウハウの取得が困難であることなどから、参入障壁は高いものと考えております。

年金債務

当社グループの年金資産の時価が下落し、年金資産の運用利回りが期待運用収益率を下回った場合や、予定給付債務を計算する基礎となる保険数理上の前提・仮定に変更があった場合には、数理計算上の差異が発生する可能性があります。厚生年金基金の代行部分を国に返上したことや、退職給付制度を確定拠出型年金制度およびキャッシュバランス制度（在籍期間中の年収に応じて毎年累積した額に10年国債応募者利回り3年平均の利息を付与する制度）に移行したことにより、将来の数理計算上の差異発生リスクを低減しております。

(2)事業活動に起因するリスク

契約先・取引先にかかる信用リスク

当社グループは、営業活動や投融資活動などにおいて、主に国内の取引先に対し発生する信用リスクにさらされています。当社グループは、取引先の経営状況を把握するなど、リスクの早期発見・対応に努めております。

また、警備契約やリース契約などにおいて契約先が不測の事態に陥った場合、当社の初期投資等が損失になる可能性があります。特定の大口契約を有していないため、リスクは分散されております。

情報漏洩

当社グループは、膨大な顧客情報や機密情報を取り扱っているため、当該情報が外部に漏洩した場合は、信用失墜や損害賠償請求などが発生するリスクがあります。当社グループは、外部からのネットワーク不正侵入への対策に加え、内部からの情報漏洩防止のため、規則・マニュアルを整備し、社員教育を徹底するとともに、ソフト・ハードの両面から情報漏洩対策を日々強化するなど、システム・人材の両面から情報流出の防止に努めております。

投資

当社グループは、株式等、価格変動リスクを有する様々な有価証券を有しております。そのため、保有する有価証券の価値が下落した場合、評価損が発生する可能性があります。当社グループは、投資効率が低く保有意義の乏しい投資にならないよう厳格に審査の上、総合的な経営判断のもと、投資・売却を決定しております。

また、M & A、他社との資本提携・業務提携などの戦略的投資においては、当初想定したシナジー効果等が得られなかった場合、のれんの減損損失等が発生する可能性があります。当社グループは、M & A等の戦略的な投資に当たっては、専門機関も活用しながら各種デュー・デリジェンスを慎重かつ重点的に実施することで、リスクを低減させております。

オペレーショナルリスク

当社グループは、業務遂行上の事故、情報管理・労務管理・職場環境での不適切な行為、顧客への営業等に関する不適切行為、事務処理や会計処理における誤入力や入力漏れ、ヒューマンエラー、プロセス・システムなどの機能不全、委託業者・取引先業者による不適切行為などが発生するリスクがあります。当社グループでは、リスク対策委員会による会社横断的な対策の検討や、会社理念の透徹、行動規範の遵守、定期的な研修、運用・ルールの徹底、システム管理、カメラの導入などにより、不適切な行為の防止・抑止に努めております。

グループガバナンス

当社グループは、セキュリティサービス事業を中心とした様々な分野において、グループ各社が主体となり事業活動を推進しております。そのため、グループ各社における経営判断・投資判断、内部における不適切な行為などによりグループ経営に影響を及ぼす可能性があります。当社グループは、当社の内部監査部門による監査、定期的なグループ経営会議を通じたグループ情報および運営理念の共有、内部通報制度などによりグループガバナンスを強化しております。

(3)その他

メディカルサービス事業におけるリスク

当社グループは、メディカルサービス事業において、医療機関に対し貸付および債務保証等を実施しており、診療報酬の引き下げなど医療制度の改定等による事業環境の変化などにより影響を受ける可能性があります。メディカルサービスの事業運営においては、事業環境変化への柔軟かつ迅速な対応、医療機関の経営状況の継続的な監視および経営改善支援などを行うことにより、適正なリスクコントロールに努めております。

保険事業におけるリスク

当社グループは、保険事業において火災保険などの損害保険を販売しており、地震・風水害などの自然災害、火災その他の大事故により影響を受ける可能性があります。

当社グループは保険引受にあたっては、「契約引受規定」に基づき引受を行い、継続的な損害率の検証を行うなど、適正なリスクコントロールに努めており、また巨大災害・集積リスクについては再保険カバーや異常危険準備金積立てにより対応しております。資金運用にあたっては、様々なリスクを考慮し、負債特性に合わせた運用を行っており、流動性の確保に努めております。

不動産価値変動のリスク

当社グループは、不動産賃貸事業などにおいて、不動産を有しております。不動産の価値は、マクロ経済など様々な要因により変動するリスクを有しております。当社グループは、その様々な要因やその資産の活用状況、タイミングなどを総合的に勘案し、取得・保有・売却などの意思決定を行っております。

4 【経営者による財政状態、経営成績及びキャッシュ・フローの状況の分析】

(1) 経営成績等の状況の概要

当連結会計年度における当社グループ（当社、連結子会社及び持分法適用会社）の財政状態、経営成績及びキャッシュ・フロー（以下「経営成績等」という。）の状況の概要は次のとおりであります。

財政状態及び経営成績の状況

（経営成績の状況）

当連結会計年度（2022年4月1日～2023年3月31日）の日本経済は、ウィズコロナの下で、経済社会活動の正常化が進み、企業収益の改善や個人消費などで緩やかな持ち直しの動きが見られました。一方、不安定な国際情勢、供給面での制約や物価上昇、世界的な金融引締め等による経済の下振れリスクと金融資本市場の変動等の影響などに留意が必要な状況が続きました。

このような状況において、当社グループは、「安全・安心・快適・便利」な社会を実現する「社会システム産業」の構築をめざすなかで策定した「セコムグループ2030年ビジョン」の実現に向けて、各種取り組みを進めております。

2022年6月には、成田国際空港や大型複合施設の警備において、AI・5Gなどの最先端技術を活用して立哨・巡回、点検業務などを行うセキュリティロボット「cocobo（ココボ）」の提供を開始しました。また、7月には、常駐警備業務や機械警備業務をはじめ、航空保安業務、車両運行管理業務等の広範にわたる事業を全国的に展開する株式会社セノンを子会社化しました。さらに、2023年3月には、コミュニケーションロボットを活用してシニアの孤独解消を手助けするサービス「あのね」を4月から販売開始することを発表しました。本サービスを通じて、シニアの方にいつも誰かとつながっている安心感を感じていただきながら、孤独の解消を図り、認知機能や身体機能の低下などのリスクの低減を目指してまいります。

このように、当連結会計年度も様々な取り組みを通じて、ますます多様化・高度化するお客様の安心ニーズに対し、きめ細やかな切れ目のないサービスの提供に努めました。

セグメントごとの業績につきましては、次のとおりであります。

セキュリティサービス事業では、事業所向け・家庭向けのセントラライズドシステム（オンライン・セキュリティシステム）を中心に、常駐警備や現金護送のサービスを提供するとともに、安全商品を販売しております。

事業所向けでは、防犯や防災をはじめ、従業員の就業管理などによる事業効率化に至るまで、企業の事業運営に有益な機能をオールインワンで提供するシステムセキュリティ「AZ」（注1）を提供しております。当連結会計年度は、「AZ」の優れた安全性と多彩な機能を、より多くの施設でご利用いただくために開発した、中小規模の店舗・オフィス向けシステムセキュリティ「AZ - Air」の販売を開始し、「AZ」とともに拡販に努めました。

家庭向けでは、防犯・防火ニーズに加え、お客様の生活スタイルに柔軟に対応でき、様々な機器と接続することでサービスを拡張できる「セコム・ホームセキュリティNEO」を提供しております。当連結会計年度は、「Apple Watch」や「iPhone」を使ってより快適に、より楽しく「セコム・ホームセキュリティ」を使用できる「SECOM カンターピレ」アプリにより、利便性の向上したホームセキュリティシステムを積極的に拡販しました。

海外では、経済発展が続く東南アジアや中国を中心に、緊急対処サービスを特長とする「セコム方式」のセキュリティサービスの拡販に努めるとともに、最先端技術を取り込みながら機械警備のデジタルトランスフォーメーションを推進し、現地市場に適應したシステムの開発・導入を推進しました。

当連結会計年度は新たに連結子会社となった株式会社セノンの寄与や、主に海外で大型のセキュリティシステムの販売が増加したことなどにより、売上高は5,833億円(前期比4.5%増加)となり、営業利益は前連結会計年度に比較的確算性の良い案件があったことや、将来の成長に向けた投資などによる販売費及び一般管理費の増加により、1,115億円(前期比4.0%減少)となりました。

（注1）システムセキュリティ：事業所向けオンライン・セキュリティシステム

防災事業では、オフィスビル、プラント、トンネル、文化財、船舶、住宅といった様々な施設に対し、お客様の
ご要望に応えた高品質な自動火災報知設備や消火設備などの各種防災システムを提供しております。当連結会計年
度も、国内防災業界大手2社である能美防災株式会社およびニッタン株式会社が、それぞれの営業基盤や商品開発
力などを活かした防災システムの受注に努めました。

当連結会計年度は前連結会計年度に大型案件があったことなどにより、売上高は1,456億円(前期比2.1%減少)とな
り、営業利益は前連結会計年度に比較的採算性の良い案件が集中したことなどにより、114億円(前期比22.3%減少)
となりました。

メディカルサービス事業では、訪問看護サービスや薬剤提供サービスなどの在宅医療サービスを中心として、シ
ニアレジデンスの運営、電子カルテの提供、医療機器・医薬品等の販売、介護サービス、医療機関向け不動産賃貸
等様々なメディカルサービスを提供しております。

当連結会計年度はインドにおける総合病院事業会社タクシャシーラ ホスピタルズ オペレーティング Pvt.Ltd.の
増収および医療機器の販売が好調となったことなどにより、売上高は776億円(前期比4.1%増加)となり、営業利益は
58億円(前期比3.7%増加)となりました。

保険事業では、当連結会計年度もセキュリティシステム導入によるリスク軽減を保険料に反映した事業所向けの
「火災保険セキュリティ割引」や家庭総合保険「セコム安心マイホーム保険」、ガン治療費の実額を補償する「自
由診療保険メディコム」、セコムの緊急対処員が要請に応じて事故現場に急行するサービスを付帯した自動車総合
保険「セコム安心マイカー保険」など、当社グループならではの保険の販売を推進しました。

当連結会計年度は運用収益の増収およびセコム損害保険株式会社のガン保険「自由診療保険メディコム」の販売
が堅調に推移したことなどにより、売上高は555億円(前期比5.4%増加)となり、営業利益は10億円(前期比2.9%増加)
となりました。

地理空間情報サービス事業では、航空機や車両、人工衛星などを利用した測量や計測で地理情報を集積し、加
工・処理・解析した空間情報サービスを、国および地方自治体などの公共機関や民間企業、さらには新興国や発展
途上国を含めた諸外国政府機関に提供しております。

当連結会計年度は国内公共部門および海外部門の増収により、売上高は620億円(前期比10.1%増加)となり、営業
利益は国内公共部門の原価率の改善などにより、67億円(前期比66.0%増加)となりました。

BPO・ICT事業では、データセンターを中核に、セコムならではのBCP(事業継続計画)支援やテレワー
ク支援、情報セキュリティ、クラウドサービスの提供に加えて、コンタクトセンター業務を含む様々なBPO業務
の受託・運営を行っています。

当連結会計年度はコンタクトセンター業務やバックオフィス業務全般のBPOサービスを提供する株式会社TM
Jの増収およびデータセンター事業の増収などにより、売上高は1,280億円(前期比10.7%増加)となり、営業利益は
データセンター事業における燃料費調整単価等の上昇などによる原価の増加により、116億円(前期比11.7%減少)と
なりました。

その他事業には、不動産賃貸および建築設備工事などが含まれます。

当連結会計年度は売上高は489億円(前期比12.2%増加)となり、営業利益は66億円(前期比11.6%増加)となりまし
た。

これらの結果、当連結会計年度における連結売上高は7月より新たに連結子会社となった株式会社セノンの寄与
もあり、1兆1,013億円(前期比4.9%増加)となりました。営業利益はセキュリティサービス事業、防災事業およびB
PO・ICT事業の減益の影響もあり、1,367億円(前期比4.7%減少)となりました。経常利益は米国などにおける投
資事業組合運用益で46億円増加したことなどにより、1,561億円(前期比1.9%増加)となりました。親会社株主に帰属
する当期純利益は960億円(前期比1.9%増加)となりました。

なお、当連結会計年度の売上高、経常利益および親会社株主に帰属する当期純利益は過去最高を達成することが
できました。

(財政状態の状況)

当連結会計年度末の総資産は、前期末比813億円(4.3%)増加の1兆9,890億円となりました。

流動資産は、受取手形、売掛金及び契約資産が75億円(5.1%)増加の1,574億円、原材料及び貯蔵品が45億円(32.7%)増加の184億円、未収契約料が40億円(10.2%)増加の435億円となり、流動資産合計は前期末比213億円(2.2%)増加の1兆75億円となりました。

固定資産は、投資有価証券が221億円(8.0%)増加の2,983億円、無形固定資産が175億円(15.2%)増加の1,327億円、有形固定資産が133億円(3.4%)増加の4,038億円となり、固定資産合計は前期末比599億円(6.5%)増加の9,815億円となりました。

当連結会計年度末の負債は、前期末比212億円(3.3%)増加の6,730億円となりました。

流動負債は、設備未払金等の増加によりその他が134億円(78.9%)増加の304億円となり、流動負債合計は前期末比157億円(4.3%)増加の3,774億円となりました。

固定負債は、繰延税金負債が40億円(59.0%)増加の109億円、退職給付に係る負債が20億円(9.3%)増加の239億円となり、固定負債合計は前期末比55億円(1.9%)増加の2,955億円となりました。

当連結会計年度末の純資産は、利益剰余金が570億円(5.5%)の増加、自己株式が297億円(37.5%)の減少、為替換算調整勘定が161億円の増加、非支配株主持分が181億円(13.6%)の増加となり、純資産合計は前期末比600億円(4.8%)増加の1兆3,160億円となりました。

これらの結果、当連結会計年度末の自己資本比率は、前連結会計年度末の58.8%から58.5%となり、期末発行済株式総数に基づく1株当たり純資産額は、前連結会計年度末の5,147.30円から5,427.63円となりました。

キャッシュ・フローの状況

当連結会計年度における現金及び現金同等物の状況は、以下のとおりであります。

| | 前連結会計年度 (百万円) | 当連結会計年度 (百万円) | 増減 (百万円) |
|------------------|------------------|------------------|-------------|
| 営業活動によるキャッシュ・フロー | 164,911 | 146,426 | 18,485 |
| 投資活動によるキャッシュ・フロー | 55,351 | 70,446 | 15,095 |
| 財務活動によるキャッシュ・フロー | 87,393 | 77,836 | 9,556 |
| 現金及び現金同等物に係る換算差額 | 1,695 | 1,546 | 148 |
| 現金及び現金同等物の増減額 | 23,862 | 310 | 24,172 |
| 現金及び現金同等物の期首残高 | 490,039 | 513,902 | 23,862 |
| 現金及び現金同等物の期末残高 | 513,902 | 513,592 | 310 |

(営業活動によるキャッシュ・フロー)

当連結会計年度における営業活動によるキャッシュ・フローは、全体で1,464億円の資金の増加(前連結会計年度は1,649億円の資金の増加)となりました。主な資金の増加要因は、税金等調整前当期純利益1,533億円、減価償却費625億円であります。また、主な資金の減少要因は、法人税等の支払額475億円、棚卸資産の増加額91億円であります。

(投資活動によるキャッシュ・フロー)

投資活動によるキャッシュ・フローは、全体で704億円の資金の減少(前連結会計年度は553億円の資金の減少)となりました。主な資金の減少要因は、警報機器及び設備等の有形固定資産の取得による支出497億円、投資有価証券の取得による支出486億円、連結の範囲の変更を伴う子会社株式の取得189億円であります。また、主な資金の増加要因は、投資有価証券の売却及び償還による収入533億円であります。

(財務活動によるキャッシュ・フロー)

財務活動によるキャッシュ・フローは、全体で778億円の資金の減少(前連結会計年度は873億円の資金の減少)となりました。主な資金の減少要因は、配当金の支払額390億円、自己株式の増加額297億円、リース債務の返済による支出49億円であります。

これらの結果、現金及び現金同等物の期末残高は、前連結会計年度末に比べ3億円減少して5,135億円となりました。

生産、受注及び販売の実績

a. 受注実績

当連結会計年度の受注実績をセグメントごとに示すと、次のとおりであります。

| セグメントの名称 | 受注高(百万円) | 前期比(%) | 受注残高(百万円) | 前期比(%) |
|--------------|----------|--------|-----------|--------|
| セキュリティサービス事業 | 9,026 | 16.9 | 4,278 | 78.7 |
| 防災事業 | 154,645 | 5.2 | 72,042 | 14.2 |
| 地理空間情報サービス事業 | 60,407 | 2.3 | 24,823 | 6.3 |
| BPO・ICT事業 | 6,413 | 28.7 | 1,547 | 138.5 |
| その他事業 | 9,679 | 5.2 | 5,435 | 5.4 |
| 合計 | 240,172 | 4.1 | 108,126 | 10.6 |

(注) セグメント間の取引については相殺消去しております。

b. 販売実績

当連結会計年度の販売実績をセグメントごとに示すと、次のとおりであります。

| セグメントの名称 | 当連結会計年度 (自 2022年4月1日 至 2023年3月31日) (百万円) | 前期比(%) |
|--------------|---|--------|
| セキュリティサービス事業 | 583,338 | 4.5 |
| 防災事業 | 145,662 | 2.1 |
| メディカルサービス事業 | 77,623 | 4.1 |
| 保険事業 | 55,560 | 5.4 |
| 地理空間情報サービス事業 | 62,085 | 10.1 |
| BPO・ICT事業 | 128,082 | 10.7 |
| その他事業 | 48,953 | 12.2 |
| 合計 | 1,101,307 | 4.9 |

(注) セグメント間の取引については相殺消去しております。

(2)経営者の視点による経営成績等の状況に関する分析・検討内容

経営者の視点による当社グループの経営成績等の状況に関する認識及び分析・検討内容は次のとおりであります。
なお、文中の将来に関する事項は、当連結会計年度末現在において判断したものであります。

財政状態及び経営成績の状況に関する認識及び分析・検討内容

当社グループの当連結会計年度の経営成績等は、以下のとおりであります。

経営成績の分析

(概要)

当社グループは、セキュリティサービスを中心に防災、メディカルサービス、保険、地理空間情報サービス、BPO・ICT、不動産賃貸などの事業活動全般にわたってサービスの拡充、営業の拡大、システムの構築、商品の開発に努めるなど、積極的な事業展開を図ってまいりました。

当連結会計年度における連結売上高は7月より新たに連結子会社となった株式会社セノンの寄与もあり、1兆1,013億円(前期比4.9%増加)となりました。営業利益はセキュリティサービス事業、防災事業およびBPO・ICT事業の減益の影響もあり、1,367億円(前期比4.7%減少)となりました。経常利益は米国などにおける投資事業組合運用益で46億円増加したことなどにより、1,561億円(前期比1.9%増加)となりました。親会社株主に帰属する当期純利益は960億円(前期比1.9%増加)となりました。

(売上高)

7月より新たに連結子会社となった株式会社セノンの寄与もあり、売上高は前期比4.9%増加の1兆1,013億円となりました。各事業セグメントの外部顧客に対する売上高の連結売上高に占める割合は、セキュリティサービス事業が53.0%、防災事業が13.2%、メディカルサービス事業が7.0%、保険事業が5.0%、地理空間情報サービス事業が5.6%、BPO・ICT事業が11.6%、その他事業が4.6%となりました。

(売上原価、販売費及び一般管理費)

当連結会計年度の売上原価は、前期比6.6%増加の7,588億円となり、売上高に占める割合は前連結会計年度の67.8%から68.9%になりました。

販売費及び一般管理費は、前期比6.0%増加の2,057億円となり、売上高に占める割合は前連結会計年度の18.5%から18.7%になりました。

これらの結果、当連結会計年度の営業利益は1,367億円(前期比4.7%減少)となりました。

(経常利益および親会社株主に帰属する当期純利益)

当連結会計年度は、米国などにおける投資事業組合運用益の増加などにより、営業外収益が前期比83億円(55.7%)増加となり、営業外費用が前期比13億円(26.2%)減少したことにより、経常利益は1,561億円(前期比1.9%増加)となりました。

法人税、住民税及び事業税ならびに法人税等調整額の合計は前期比9億円(2.1%)増加の472億円となり、税金等調整前当期純利益に対する負担率は前連結会計年度の30.4%から30.8%に上昇しました。

また、非支配株主に帰属する当期純利益が前期比14億円(12.5%)減少の100億円となりました。

これらの結果、当連結会計年度の親会社株主に帰属する当期純利益は960億円(前期比1.9%増加)となり、売上高当期純利益率は前連結会計年度の9.0%から8.7%になりました。また、1株当たり当期純利益は前連結会計年度の431.27円から445.02円、ROEは前連結会計年度の8.6%から8.4%となりました。

セグメントごとの財政状態及び経営成績の状況に関する認識及び分析・検討内容は、次のとおりであります。

セキュリティサービス事業は、新たに連結子会社となった株式会社セノンの寄与や、主に海外で大型のセキュリティシステムの販売が増加したことなどにより、売上高は5,833億円(前期比4.5%増加)となり、営業利益は前連結会計年度に比較的採算性の良い案件があったことや、将来の成長に向けた投資などによる販売費及び一般管理費の増加により、1,115億円(前期比4.0%減少)、売上高営業利益率は前連結会計年度の20.4%から18.7%になりました。

資産は、長期貸付金などが減少しましたが、無形固定資産、退職給付に係る資産、有形固定資産などの増加により、1兆94億円(前期比1.5%増加)となりました。

防災事業は、前連結会計年度に大型案件があったことなどにより、売上高は1,456億円(前期比2.1%減少)となり、営業利益は前連結会計年度に比較的採算性の良い案件が集中したことなどにより、114億円(前期比22.3%減少)、売上高営業利益率は前連結会計年度の9.7%から7.7%になりました。

資産は、現金及び預金などが減少しましたが、原材料及び貯蔵品、商品及び製品などの増加により、1,867億円(前期比1.3%増加)となりました。

メディカルサービス事業は、インドにおける総合病院事業会社タクシャシーラ ホスピタルズ オペレーティング Pvt.Ltd.の増収および医療機器の販売が好調となったことなどにより、売上高は776億円(前期比4.1%増加)となり、営業利益は58億円(前期比3.7%増加)、売上高営業利益率は前連結会計年度の7.6%から7.5%になりました。

資産は、現金及び預金などの増加により、1,362億円(前期比3.5%増加)となりました。

保険事業は、運用収益の増収およびセコム損害保険株式会社のガン保険「自由診療保険メディコム」の販売が堅調に推移したことなどにより、売上高は555億円(前期比5.4%増加)となり、営業利益は10億円(前期比2.9%増加)となり、売上高営業利益率は前連結会計年度と同率の1.8%になりました。

資産は、有価証券などが減少しましたが、現金及び預金、投資有価証券などの増加により、2,389億円(前期比0.5%増加)となりました。

地理空間情報サービス事業は、国内公共部門および海外部門の増収により、売上高は620億円(前期比10.1%増加)となり、営業利益は国内公共部門の原価率の改善などにより、67億円(前期比66.0%増加)、売上高営業利益率は前連結会計年度の7.2%から10.9%になりました。

資産は、受取手形、売掛金及び契約資産などの増加により、700億円(前期比1.2%増加)となりました。

BPO・ICT事業は、コンタクトセンター業務やバックオフィス業務全般のBPOサービスを提供する株式会社TMJの増収およびデータセンター事業の増収などにより、売上高は1,280億円(前期比10.7%増加)となり、営業利益はデータセンター事業における燃料費調整単価等の上昇などによる原価の増加により、116億円(前期比11.7%減少)、売上高営業利益率は前連結会計年度の10.6%から8.4%になりました。

資産は、有形固定資産などの増加により、1,627億円(前期比9.5%増加)となりました。

その他事業は、売上高は489億円(前期比12.2%増加)となり、営業利益は66億円(前期比11.6%増加)、売上高営業利益率は前連結会計年度の13.3%から13.2%になりました。

資産は、現金及び預金、短期貸付金などが減少しましたが、無形固定資産、販売用不動産などの増加により、1,480億円(前期比0.4%増加)となりました。

なお、以上のセグメント売上高および営業損益はセグメント間取引を含む数値であり、「第2 事業の状況 4 経営者による財政状態、経営成績及びキャッシュ・フローの状況の分析(1) 経営成績等の状況の概要 財政状態及び経営成績の状況(経営成績の状況)」に記載した売上高(セグメント間取引を含まない外部顧客に対する売上高)とは一致しません。

財政状態の分析

財政状態の分析については、「第2 事業の状況 4 経営者による財政状態、経営成績及びキャッシュ・フローの状況の分析(1) 経営成績等の状況の概要 財政状態及び経営成績の状況(財政状態の状況)」に記載のとおりであります。

キャッシュ・フローの状況の分析・検討内容並びに資本の財源及び資金の流動性に係る情報

当連結会計年度における営業活動によるキャッシュ・フローは、法人税等の支払額が475億円となりましたが、税金等調整前当期純利益が1,533億円、減価償却費が625億円となったことなどにより、全体では1,464億円の資金の増加となりました。

前連結会計年度との比較では、売上債権及び契約資産の増加額が32億円減少となりましたが、リース債権及びリース投資資産の増減額が前連結会計年度の45億円の減少に対し36億円の増加、法人税等の支払額が48億円増加、保険契約準備金の増加額が43億円減少、棚卸資産の増加額が38億円増加となったことなどにより、営業活動から得た資金は前期比184億円(11.2%)の減少となりました。

投資活動によるキャッシュ・フローは、投資有価証券の売却及び償還による収入が533億円となりましたが、警報機器及び設備等の有形固定資産の取得による支出が497億円、投資有価証券の取得による支出が486億円、連結の範囲の変更を伴う子会社株式の取得が189億円となったことなどにより、全体では704億円の資金の減少となりました。

前連結会計年度との比較では、投資有価証券の売却及び償還による収入が200億円増加となりましたが、連結の範囲の変更を伴う子会社株式の取得189億円を計上、投資有価証券の取得による支出が169億円増加となったことなどにより、投資活動に使用した資金は前期比150億円(27.3%)の増加となりました。

この結果、当連結会計年度のフリーキャッシュ・フロー(営業活動によるキャッシュ・フローと投資活動によるキャッシュ・フローの純額)は、759億円の資金の増加(前連結会計年度は1,095億円の資金の増加)となりました。

財務活動によるキャッシュ・フローは、配当金の支払額390億円、自己株式の増加額297億円、リース債務の返済による支出49億円となったことなどにより、全体では778億円の資金の減少となりました。

前連結会計年度との比較では、自己株式の増加額が185億円増加となりましたが、連結の範囲の変更を伴わない子会社株式の取得による支出が285億円減少となったことなどにより、財務活動に使用した資金は前期比95億円(10.9%)の減少となりました。

これらの結果、現金及び現金同等物の期末残高は、前期比3億円(0.1%)減少の5,135億円となりました。

当社グループのキャッシュ・フロー指標のトレンドは、以下のとおりであります。

| | 第58期 2019年3月期 | 第59期 2020年3月期 | 第60期 2021年3月期 | 第61期 2022年3月期 | 第62期 2023年3月期 |
|----------------------|------------------|------------------|------------------|------------------|------------------|
| 自己資本比率(%) | 56.4 | 57.0 | 58.1 | 58.8 | 58.5 |
| 時価ベースの 自己資本比率(%) | 117.2 | 107.9 | 109.0 | 101.4 | 88.1 |
| 債務償還年数(年) | 0.5 | 0.4 | 0.4 | 0.4 | 0.4 |
| インタレスト・ カバレッジ・レシオ | 207.3 | 260.6 | 237.0 | 195.9 | 165.6 |

自己資本比率：自己資本 / 総資産

時価ベースの自己資本比率：株式時価総額 / 総資産

債務償還年数：有利子負債 / 営業キャッシュ・フロー

インタレスト・カバレッジ・レシオ：営業キャッシュ・フロー / 利払い

- (注) 1 各指標は、いずれも連結ベースの財務数値により算出しております。
 2 株式時価総額は、期末株価終値×期末発行済株式数(自己株式控除後)により算出しております。
 3 営業キャッシュ・フローは連結キャッシュ・フロー計算書の営業活動によるキャッシュ・フローを使用しております。有利子負債は、連結貸借対照表に計上されている負債のうち利子を支払っている全ての負債を対象としております。また、利払いについては、連結キャッシュ・フロー計算書の利息の支払額を使用しております。

当社グループの経営成績に重要な影響を与える要因につきましては、「第2 事業の状況 3 事業等のリスク」に記載のとおりであります。

当社グループの資本の財源および資金の流動性については、以下のとおりであります。

当社グループは、柔軟な事業活動を行い、強固な財務基盤を保つために、高い流動性を維持することを基本方針としております。また、「社会システム産業」の構築に向けて、営業活動から得た資金や、市場調達および金融機関からの借入等により調達した資金で、積極的に事業投資活動を行っております。

当連結会計年度末における借入金及びリース債務を含む有利子負債残高は645億円となっております。また、当連結会計年度末における現金及び現金同等物の残高は5,135億円となっております。

重要な会計上の見積り及び当該見積りに用いた仮定

当社グループの連結財務諸表は、わが国において一般に公正妥当と認められている会計基準に基づき作成しております。この連結財務諸表の作成にあたって、経営者は、会計方針の適用ならびに資産、負債、収益および費用の報告金額に影響を与える判断、見積りの設定を行うことが必要となります。これらの見積りは、過去の実績値や状況を踏まえ合理的と判断される入手可能な情報により継続的に検証し、意思決定を行っておりますが、実際の結果は、見積り特有の不確実性を伴うため、これらの見積りと異なる場合があります。

連結財務諸表の作成に当たって用いた会計上の見積り及び仮定のうち、重要なものは以下のとおりであります。

a. 有形固定資産

当社グループでは、有形固定資産の評価において、減損損失の兆候がある場合には、減損の判定を行っております。事業用資産においては管理会計上の区分で資産グルーピングを行い、賃貸不動産および遊休資産などは個別物件単位で区分を行い、当連結会計年度で収益性が著しく低下した場合は、帳簿価額を回収可能価額まで減額しております。なお、資産グループの回収可能価額の見積りは、処分価額、不動産鑑定評価額などで算出する正味売却価額、将来キャッシュ・フロー、割引率などで算出する使用価値などにより測定しております。正味売却価額上の仮定、あるいは使用価値算定の基礎となる資産グループの使用期間中および使用後の処分により見込まれる将来キャッシュ・フロー、割引率などの仮定は、将来の予測不能な事業上の前提条件の変化によって見積りが変更されることにより、回収可能価額が減少し、減損損失が発生する可能性があります。

b. のれん及びその他無形資産

当社グループでは、のれん及びその他の無形固定資産の評価において、減損損失の兆候がある場合には、減損の判定を行っております。のれん及びその他の無形固定資産の回収可能価額の見積りや減損判定に当たっては、必要に応じて外部専門家などによる評価を活用しております。なお、回収可能価額の測定で使用する、将来キャッシュ・フロー、割引率などの仮定は、将来の予測不能な事業上の前提条件の変化によって見積りが変更されることにより、回収可能価額が減少し、減損損失が発生する可能性があります。

c. 貸倒引当金

当社グループでは、売上債権、貸付金等の貸倒損失に備えるため、一般債権については貸倒実績率により、貸倒懸念債権等特定の債権については、過去の実績、将来の見通し等を総合的に勘案して見積もられた回収不能見込額を、貸倒引当金として計上しております。回収不能見込額の見積りにおいて使用される仮定は、将来の予測不能な事業上の前提条件の変化によって見積りが変更されることにより、回収不能見込額が増減し、貸倒引当金を増額または減額する可能性があります。

d. 繰延税金資産

当社グループでは、回収可能性がないと判断される繰延税金資産に対して評価性引当額を設定し、適切な繰延税金資産を計上しております。繰延税金資産の回収可能性は各社、各納税主体で十分な課税所得を計上するか否かによって判断されるため、将来の課税所得の見積りにあたっては、実績情報とともに将来に関する情報が考慮されておりますが、見積りは、将来の予測不能な事業上の前提条件の変化に伴う各社、各納税主体の経営悪化などにより、影響を受ける可能性があり、また、税制改正により実効税率が変更された場合には、繰延税金資産の取崩しまたは追加計上により利益が変動する可能性があります。

e. 退職給付費用及び退職給付に係る負債

当社および当社と同一の退職給付制度を有する国内連結子会社においては、退職金制度と確定拠出型年金制度を採用しております。退職給付費用及び退職給付に係る負債について、数理計算上で設定される前提条件に基づいて算出されております。これらの前提条件には、金利変動の市場動向等、入手可能なあらゆる情報を総合的に判断して決定した割引率、予想昇給率、退職率、統計数値に基づいて算出される死亡率および年金資産の長期期待運用収益率などが含まれております。これら年金数理計算の前提条件には将来の予測不能な事業上の前提条件の変化によって影響を受ける可能性があるため、前提条件と実際の結果が異なる場合、または前提条件の変更がある場合には、その影響は将来にわたって規則的に認識されるため、将来期間において認識される費用及び計上される債務に影響を及ぼす可能性があります。

5 【経営上の重要な契約等】

(1) セコムSCセンターの賃貸借契約

当社は1996年4月23日に研究・情報の拠点として、日鉄鉱業株式会社と三鷹日新ビル(呼称：セコムSCセンター)および敷地等の賃貸借契約を締結いたしました。また、2010年より賃貸借契約を締結した三鷹日新ビルアネックス(呼称：セキュアデータセンター)を含めて表示しております。

(賃貸借契約に関する内容)

| | |
|--------|-------------------------------------|
| 賃貸借期間 | 1996年5月1日より30年間 2010年7月15日より30年間 |
| 敷地面積 | 15,040㎡ |
| 建築延床面積 | 29,874㎡ |
| 月額賃料 | 80百万円 |

(2) セコム本社ビルの賃貸借契約

当社は有限会社原宿ビルと、セコム本社ビルおよびその敷地等の賃貸借契約を更新継続しております。

(賃貸借契約に関する内容)

| | |
|--------|----------------------|
| 賃貸借期間 | 2020年12月8日より3年間の更新継続 |
| 敷地面積 | 2,031㎡ |
| 建築延床面積 | 20,542㎡ |
| 月額賃料 | 109百万円 |

6 【研究開発活動】

当社グループ(当社および連結子会社)は、安全を核とする「社会システム産業」を確立させるために、提出会社において研究部門と開発部門を組織し、必要な技術の研究、開発に積極的に取り組んでおります。なお、当連結会計年度におけるグループ全体の研究開発費は総額7,285百万円であり、以下に記載している防災事業に係る研究開発費2,617百万円、地理空間情報サービス事業に係る研究開発費365百万円を除き、その大部分は提出会社におけるセキュリティサービス事業に係る研究開発費用および各事業部門に配分できない基礎研究費用であります。

研究部門(I S 研究所)では、当社の成長の原動力となるべく、未来を見据えた研究活動を行っており、A I、I o T、サイバーセキュリティなどこれからの技術動向を捉え、最先端の技術開発に取り組んでいます。

未来の社会に必要なサービスを創造するための最適アプローチとして、当社の技術と世の中の技術の融合を加速させるためのオープンイノベーションを推進し、研究所がこれまでに築き上げた外部組織との幅広い繋がりをもとに、産学官連携を強力に推し進めております。

今後、将来に向けて、当社が目指す、安全・安心で快適・便利な社会の実現に向け、最先端の技術の力でサービス提供にかかる貴重な「人の力」を大きく増幅させる研究開発により、サービスイノベーションを推進してまいります。

画像監視の高度化に対応するための空間認識技術、対象物検知技術、人物追跡技術、行動認識技術、バイオメトリクス(生体認証)応用技術、それらの核となる画像先端技術の研究等

光、スペクトル情報、電磁波、可聴音、超音波など多様な領域のセンシング技術および各種センサーの融合活用技術の研究等

インターネット上の安全を確保するための新たな暗号・認証技術、サイバーセキュリティ技術の研究等

ビッグデータを活用した高度なサービス実現のための高速かつ高信頼のネットワーク基盤技術ならびに分散処理技術の研究等

地理情報システム「G I S (Geographic Information System)」や3次元建物情報モデル「B I M (Building Information Modeling)」などを統合した空間情報およびその応用技術の研究等

サービス品質・効率向上のためのオペレーション解析・最適化技術・シミュレーション技術に関する研究等

超高齢社会の今後の動向を見据えた遠隔医療、医療の質向上・経営効率化の為の病院内のデータ分析技術の研究等

将来の社会システムへの影響の大きい環境エネルギーなどの社会的課題や新たな犯罪・事故の芽を察知するための研究等

犯罪・事故、重要な社会現象に関するリスクマネジメント的観点からの研究等

プロトタイプ構築において仕様変更を前提とした設計方法の研究、システムの安定動作実現に関する研究等

クラウドコンピューティングやA I 技術の活用のための要素技術の研究等

当社では、1960年代にI o Tの先駆けとも言える国内初のオンラインセキュリティシステムを開発しました。開発部門(技術開発本部)では、そのオンラインセキュリティシステムを始め、「社会システム産業」の基幹となる技術やシステムの開発を行っております。

例えば、ご契約先での異常発生を感知するセンサー、家庭向けから大規模施設向けにいたる幅広い用途に応じたセキュリティ・出入管理、消火・防災、ロボット・ドローン、人やモノの位置情報、そして高齢者のみまもり等、社会のニーズに適合したシステムや商品を積極的に開発しております。

当社グループでは、2030年に向けたビジョンで「あんしんプラットフォーム」構想を掲げており、その実現のためには社会のニーズを先取りした、独創性と高い信頼性が確保されたシステム・商品開発が必要不可欠です。開発部門では、これからもA I・I o T・ビッグデータなどを積極的に活用した新サービス・新商品を意欲的に供給していくための開発推進体制を構築して取り組んでいきます。

開発戦略グループ

商品開発テーマの推進・管理、戦略的な新システム・新商品の企画を行う。

社内外の技術連携を推進し、グループシナジーを活かした新商品およびサービス創出を推進する。

管理・技術情報グループ

先端技術・技術動向の調査、技術開発本部の円滑な運営に関わる環境整備・管理業務を行う。

品質保証グループ

セコムのシステム・商品の品質保証業務を担う。フィールドの意見を活かし、様々な事案の解析・改善を行う。

また、当社グループ各社の開発機器の品質向上に関する連携・サポートを行う。

海外グループ

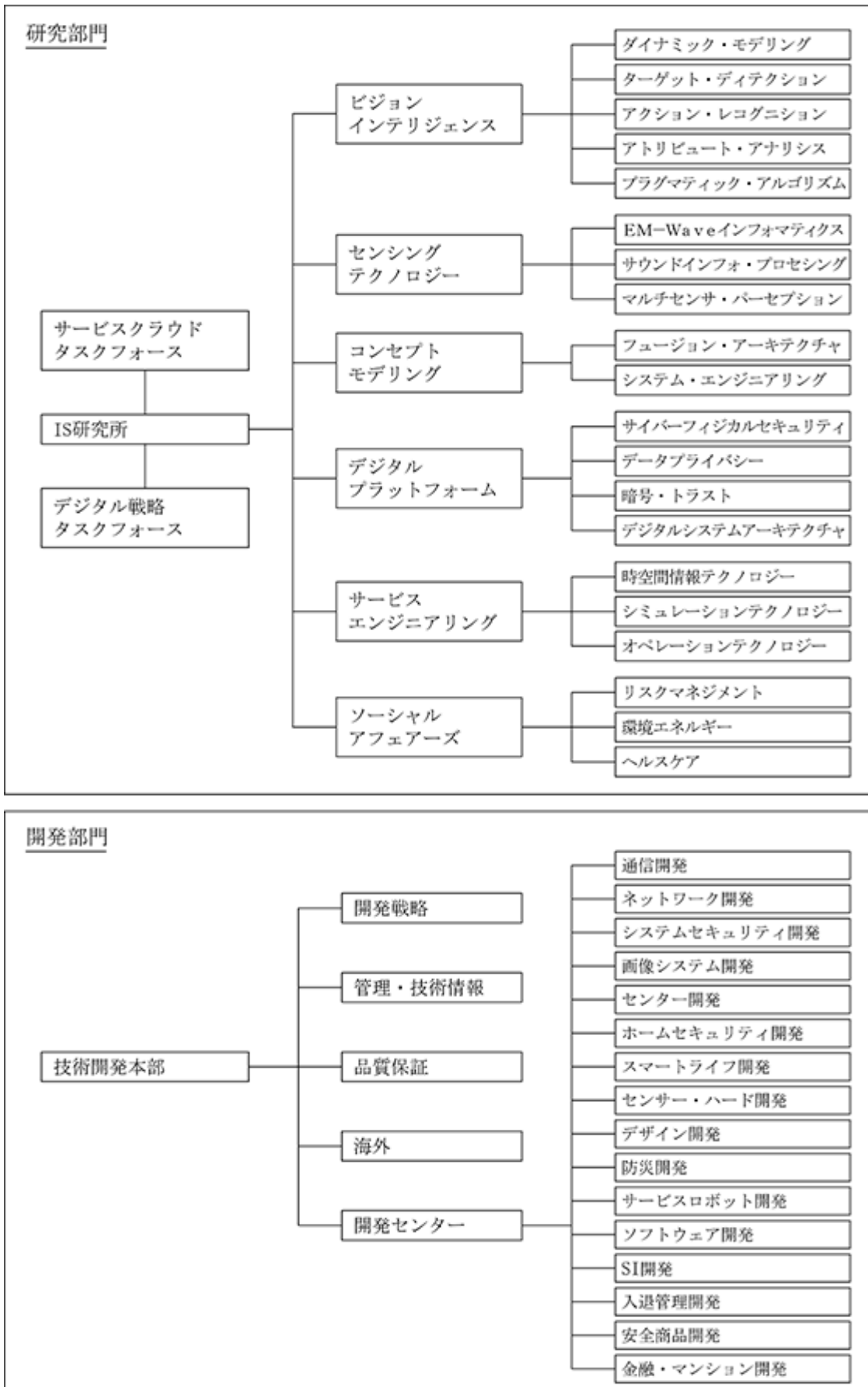
積極的なグローバル展開を目的として、当社の高信頼性機器開発のノウハウを活かして、海外各社の機器開発支援を行う。

開発センター

セコムのシステム・商品の開発・設計を担う開発実行部門。システム・要素技術によりチーム編成し、各チームの連携により高品質・高機能・独創的な新システム・商品の開発を推進する。

また、防災事業では、社会の安全に貢献することを基本理念として、火災事象の基礎研究をベースとした火災の早期検知・消火方法の確立に努めており、これらをもとに新しい防災システムの構築および機器の開発を行っております。地理空間情報サービス事業では、パスコ総合研究所が中心となって基礎技術や応用技術の研究開発を行い、プロジェクトチームを編成して、新製品の開発および既存商品の機能強化等を行っております。

提出会社における研究開発分野および研究開発体制は、下図のとおりであります。



第3 【設備の状況】

1 【設備投資等の概要】

当社グループ(当社および連結子会社)の当連結会計年度における有形固定資産ならびに無形固定資産への設備投資額は、総額で73,866百万円であり、その主なものはセキュリティサービス事業におけるシステム設備(警報機器・設備)等に対する投資28,640百万円およびBPO・ICT事業におけるデータセンター事業等に対する投資19,734百万円であります。

当連結会計年度におけるセグメントごとの設備投資(有形・無形固定資産)は、次のとおりであります。

| セグメントの名称 | 当連結会計年度 | 前期比 |
|--------------|------------|-------|
| セキュリティサービス事業 | 38,652 百万円 | 1.3% |
| 防災事業 | 3,314 | 30.4 |
| メディカルサービス事業 | 2,074 | 24.7 |
| 保険事業 | 3,132 | 8.7 |
| 地理空間情報サービス事業 | 2,600 | 0.3 |
| BPO・ICT事業 | 20,944 | 174.3 |
| その他事業 | 2,884 | 31.0 |
| 小計 | 73,604 | 19.0 |
| 調整額 | 262 | 475.3 |
| 合計 | 73,866 | 19.3 |

また、事業活動の中で経常的に発生する警報機器・設備等の設備更新に伴う固定資産売却廃棄損1,596百万円を営業外費用に計上しております。

2 【主要な設備の状況】

当社グループ(当社および連結子会社)は、多種多様な事業を国内外で行っており、その設備の状況をセグメントごとの数値とともに主たる設備の状況を開示する方法によっております。

当連結会計年度末における状況は、次のとおりであります。

(1) セグメント内訳

2023年3月31日現在

| セグメントの名称 | 帳簿価額(百万円) | | | | | 従業員数 (人) |
|--------------|-------------|--------------|----------------------|--------|---------|-------------|
| | 建物及び 構築物 | 警報機器 及び設備 | 土地 (面積㎡) | その他 | 合計 | |
| セキュリティサービス事業 | 28,441 | 75,650 | 25,216 (272,561) | 25,401 | 154,710 | 41,808 |
| 防災事業 | 13,841 | | 12,464 (131,784) | 3,312 | 29,617 | 4,120 |
| メディカルサービス事業 | 41,572 | | 30,488 (209,216) | 1,677 | 73,738 | 2,453 |
| 保険事業 | 27 | | 12 (61) | 83 | 123 | 631 |
| 地理空間情報サービス事業 | 920 | | 824 (46,845) | 3,173 | 4,918 | 2,784 |
| BPO・ICT事業 | 46,898 | | 9,328 (22,450) | 18,855 | 75,082 | 11,500 |
| その他事業 | 17,284 | | 40,740 (150,070) | 910 | 58,935 | 1,205 |
| 小計 | 148,986 | 75,650 | 119,075 (832,990) | 53,414 | 397,126 | 64,501 |
| 全社 | 1,746 | | 4,283 (32,452) | 681 | 6,711 | 586 |
| 合計 | 150,733 | 75,650 | 123,358 (865,443) | 54,095 | 403,837 | 65,087 |

- (注) 1 帳簿価額のうち「警報機器及び設備」は、警報機器、感知装置、補助装置、管制装置等の合計であります。「その他」は、機械装置及び運搬具、工具、器具及び備品、建設仮勘定の合計であります。
- 2 上記のほか、建物及び構築物、土地を中心に賃借資産があり、年間賃借料またはリース料は14,883百万円あります。

(2) 提出会社の状況

2023年3月31日現在

| セグメントの名称 | 帳簿価額(百万円) | | | | | 従業員数 (人) |
|--------------|-----------|--------------|---------------------|--------|---------|-------------|
| | 建物 | 警報機器 及び設備 | 土地 (面積㎡) | その他 | 合計 | |
| セキュリティサービス事業 | 13,528 | 69,670 | 16,656 (138,028) | 9,630 | 109,486 | 15,320 |
| その他事業 | 298 | | 1,219 (80,268) | 1 | 1,519 | 17 |
| 小 計 | 13,827 | 69,670 | 17,875 (218,297) | 9,631 | 111,005 | 15,337 |
| 全 社 | 1,741 | | 4,283 (32,452) | 673 | 6,697 | 586 |
| 合 計 | 15,569 | 69,670 | 22,159 (250,750) | 10,304 | 117,703 | 15,923 |

- (注) 1 帳簿価額のうち「警報機器及び設備」は、警報機器、感知装置、補助装置、管制装置等の合計であります。「その他」は、車両運搬具、器具及び備品、建設仮勘定等の合計であります。
- 2 上記のほか、セコム本社ビル、セコムSCセンター、セキュアデータセンターの建物および土地(17,072㎡)を賃借しており、年間賃借料またはリース料は2,070百万円であります。

(3) 子会社の状況

2023年3月31日現在

| 企業名 (主な所在地) | セグメントの名称 | 帳簿価額(百万円) | | | | | 従業員数 (人) |
|-----------------------------|------------------|-------------|--------------|---------------------|--------|--------|-------------|
| | | 建物及び 構築物 | 警報機器 及び設備 | 土地 (面積㎡) | その他 | 合計 | |
| (株)荒井商店 (東京都渋谷区) | メディカル サービス事業 | 8,395 | | 5,823 (10,839) | 164 | 14,383 | 336 |
| | その他事業 | 15,886 | | 38,274 (16,933) | 490 | 54,651 | 53 |
| (株)アット東京 (東京都江東区) | BPO・ ICT事業 | 37,710 | | 9,328 (22,450) | 14,766 | 61,805 | 337 |
| セコム医療システム(株) (東京都渋谷区) | メディカル サービス事業 | 24,396 | | 18,357 (139,443) | 239 | 42,994 | 433 |
| 能美防災(株) (東京都千代田区) | 防災事業 | 12,990 | | 9,820 (95,460) | 2,676 | 25,488 | 2,877 |
| (株)アサヒセキュリティ (東京都港区) | セキュリティ サービス事業 | 3,910 | 149 | 965 (7,202) | 11,676 | 16,701 | 5,198 |
| セコムトラストシステムズ(株) (東京都渋谷区) | BPO・ ICT事業 | 7,472 | | | 2,752 | 10,225 | 920 |
| セコム上信越(株) (新潟県新潟市中央区) | セキュリティ サービス事業 | 2,075 | 2,395 | 3,128 (20,234) | 262 | 7,860 | 1,790 |
| (株)パスコ (東京都目黒区) | 地理空間情報 サービス事業 | 920 | | 824 (46,845) | 3,173 | 4,918 | 2,784 |

(注) 1 帳簿価額のうち「警報機器及び設備」は、警報機器、感知装置、補助装置、管制装置等の合計であります。「その他」は、機械装置及び運搬具、工具、器具及び備品、建設仮勘定等の合計であります。

2 (株)荒井商店およびセコム医療システム(株)の設備の主なものは、賃貸営業用資産であります。

3 【設備の新設、除却等の計画】

当社グループ(当社および連結子会社)の設備投資計画については、連結会社各社が個別に策定しておりますが、事業内容が類似している会社については、セグメントごとの数値で記載しております。

重要な設備の新設、除却等の計画は、以下のとおりであります。

| セグメントの名称 | 投資予定額 (百万円) | 設備等の主な内容・目的 | 資金調達方法 |
|--------------|----------------|-------------|----------------------|
| セキュリティサービス事業 | 29,844 | 警報機器及び設備 | 自己資金 |
| セキュリティサービス事業 | 19,655 | ソフトウェア等 | 自己資金 |
| BPO・ICT事業 | 61,132 | 建物及び構築物等 | 自己資金及び ファイナンス・リース |

(注) 経常的な設備の更新のための除却等を除き、重要な設備の除却等の計画はありません。

第4 【提出会社の状況】

1 【株式等の状況】

(1) 【株式の総数等】

【株式の総数】

| 種類 | 発行可能株式総数(株) |
|------|-------------|
| 普通株式 | 900,000,000 |
| 計 | 900,000,000 |

【発行済株式】

| 種類 | 事業年度末現在 発行数(株) (2023年3月31日) | 提出日現在 発行数(株) (2023年6月27日) | 上場金融商品取引所 名又は登録認可金融 商品取引業協会名 | 内容 |
|------|-----------------------------------|---------------------------------|------------------------------------|---------------|
| 普通株式 | 233,299,898 | 233,299,898 | 東京証券取引所 プライム市場 | 単元株式数 100株 |
| 計 | 233,299,898 | 233,299,898 | | |

(2) 【新株予約権等の状況】

【ストックオプション制度の内容】

該当事項はありません。

【ライツプランの内容】

該当事項はありません。

【その他の新株予約権等の状況】

該当事項はありません。

(3) 【行使価額修正条項付新株予約権付社債券等の行使状況等】

該当事項はありません。

(4) 【発行済株式総数、資本金等の推移】

| 年月日 | 発行済株式 総数増減数 (株) | 発行済株式 総数残高 (株) | 資本金増減額 (百万円) | 資本金残高 (百万円) | 資本準備金 増減額 (百万円) | 資本準備金 残高 (百万円) |
|--------------------|-----------------------|----------------------|-----------------|----------------|-----------------------|----------------------|
| 2018年7月26日 (注)1 | 1,778 | 233,292,219 | 7 | 66,392 | 7 | 83,069 |
| 2019年7月26日 (注)2 | 1,779 | 233,293,998 | 8 | 66,401 | 8 | 83,077 |
| 2020年7月22日 (注)3 | 1,928 | 233,295,926 | 9 | 66,410 | 9 | 83,086 |
| 2021年7月21日 (注)4 | 2,123 | 233,298,049 | 9 | 66,419 | 9 | 83,095 |
| 2022年7月27日 (注)5 | 1,849 | 233,299,898 | 7 | 66,427 | 7 | 83,103 |

(注)1 譲渡制限付株式報酬としての新株式発行

発行価額 8,355円

資本組入額 4,178円

割当先 当社の取締役(社外取締役を除きます。)8名

2 譲渡制限付株式報酬としての新株式発行

発行価額 9,434円

資本組入額 4,717円

割当先 当社の取締役(社外取締役を除きます。)7名

3 譲渡制限付株式報酬としての新株式発行

発行価額 9,496円

資本組入額 4,748円

割当先 当社の取締役(社外取締役を除きます。)7名

4 譲渡制限付株式報酬としての新株式発行

発行価額 8,622円

資本組入額 4,311円

割当先 当社の取締役(社外取締役を除きます。)7名

5 譲渡制限付株式報酬としての新株式発行

発行価額 8,312円

資本組入額 4,156円

割当先 当社の取締役(社外取締役を除きます。)6名

(5) 【所有者別状況】

2023年3月31日現在

| 区分 | 株式の状況(1単元の株式数100株) | | | | | | | | 単元未満 株式の状況 (株) |
|-----------------|--------------------|---------|--------------|------------|---------|------|-----------|-----------|----------------------|
| | 政府及び 地方公共 団体 | 金融機関 | 金融商品 取引業者 | その他の 法人 | 外国法人等 | | 個人 その他 | 計 | |
| | | | | | 個人以外 | 個人 | | | |
| 株主数 (人) | | 141 | 42 | 327 | 773 | 16 | 18,999 | 20,298 | |
| 所有株式数 (単元) | | 862,818 | 75,175 | 63,600 | 966,537 | 40 | 362,924 | 2,331,094 | 190,498 |
| 所有株式数 の割合(%) | | 37.01 | 3.23 | 2.73 | 41.46 | 0.00 | 15.57 | 100.00 | |

(注) 自己株式18,763,110株は「個人その他」に187,631単元、「単元未満株式の状況」に10株含まれております。
2023年3月31日現在の実質的な所有株式数は18,763,110株であります。

(6) 【大株主の状況】

2023年3月31日現在

| 氏名又は名称 | 住所 | 所有株式数 (千株) | 発行済株式 (自己株式を 除く。)の 総数に対する 所有株式数 の割合(%) |
|--|--|---------------|---|
| 日本マスタートラスト信託銀行 株式会社(信託口) | 東京都港区浜松町2-11-3 | 48,392 | 22.55 |
| 株式会社日本カストディ銀行(信託口) | 東京都中央区晴海1-8-12 | 18,800 | 8.76 |
| JP MORGAN CHASE BANK 380055 ((常代)株式会社みずほ銀行決済営業部) | 270 PARK AVENUE, NEW YORK, NY 10017, UNITED STATES OF AMERICA (東京都港区港南2-15-1 品川インターシティA棟) | 9,621 | 4.48 |
| STATE STREET BANK WEST CLIENT-TREATY 505234 ((常代)株式会社みずほ銀行決済営業部) | 1776 HERITAGE DRIVE, NORTH QUINCY, MA 02171, U.S.A. (東京都港区港南2-15-1 品川インターシティA棟) | 4,666 | 2.17 |
| 飯田 亮 | 東京都世田谷区 | 4,242 | 1.97 |
| 公益財団法人セコム科学技術振興財団 | 東京都渋谷区神宮前1-5-1 | 4,025 | 1.87 |
| JP MORGAN CHASE BANK 385781 ((常代)株式会社みずほ銀行決済営業部) | 25 BANK STREET, CANARY WHARF, LONDON, E14 5JP, UNITED KINGDOM (東京都港区港南2-15-1 品川インターシティA棟) | 2,575 | 1.20 |
| SSBTC CLIENT OMNIBUS ACCOUNT ((常代)香港上海銀行東京支店) | ONE LINCOLN STREET, BOSTON MA USA 02111 (東京都中央区日本橋3-11-1) | 2,536 | 1.18 |
| 日本マスタートラスト信託銀行 株式会社(リテール信託口820079272) | 東京都港区浜松町2-11-3 | 2,500 | 1.16 |
| GOVERNMENT OF NORWAY ((常代)シティバンク、エヌ・エイ東京 支店) | BANKPLASSEN 2, 0107 OSLO 1 OSLO 0107 NO (東京都新宿区新宿6-27-30) | 2,475 | 1.15 |
| 計 | | 99,837 | 46.53 |

(注) 1 発行済株式(自己株式を除く。)の総数に対する所有株式数の割合は、小数点第3位以下を切り捨てて表示しております。

2 上記各信託銀行の所有株式数は、信託業務に係るものであります。

3 上記の所有株式数の他に、当社は自己株式を18,763千株所有しております。

4 飯田 亮氏は2023年1月7日に逝去いたしました。2023年3月31日現在、名義変更手続きが未了のため、株主名簿上の名義で記載しております。

- 5 2022年10月3日付で公衆の縦覧に供されている大量保有報告書(変更報告書)において、株式会社三菱UFJ銀行およびその共同保有者3社が2022年9月26日現在で以下の株式を所有している旨が記載されているものの、当社として2023年3月31日現在における実質所有株式数の確認ができませんので、上記大株主の状況には含めておりません。

なお、その大量保有報告書(変更報告書)の内容は以下のとおりであります。

| 氏名又は名称 | 住所 | 保有株券等の数(千株) | 株券等保有割合(%) |
|-----------------------|------------------|-------------|------------|
| 株式会社三菱UFJ銀行 | 東京都千代田区丸の内2-7-1 | 1,598 | 0.69 |
| 三菱UFJ信託銀行株式会社 | 東京都千代田区丸の内1-4-5 | 5,880 | 2.52 |
| 三菱UFJ国際投信株式会社 | 東京都千代田区有楽町1-12-1 | 4,218 | 1.81 |
| 三菱UFJモルガン・スタンレー証券株式会社 | 東京都千代田区大手町1-9-2 | 385 | 0.17 |

(7) 【議決権の状況】

【発行済株式】

2023年3月31日現在

| 区分 | 株式数(株) | 議決権の数(個) | 内容 |
|----------------|-----------------------------|-----------|----|
| 無議決権株式 | | | |
| 議決権制限株式(自己株式等) | | | |
| 議決権制限株式(その他) | | | |
| 完全議決権株式(自己株式等) | (自己保有株式) 普通株式 18,763,100 | | |
| 完全議決権株式(その他) | 普通株式 214,346,300 | 2,143,463 | |
| 単元未満株式 | 普通株式 190,498 | | |
| 発行済株式総数 | 233,299,898 | | |
| 総株主の議決権 | | 2,143,463 | |

(注)「単元未満株式」欄の普通株式には、当社所有の自己株式10株が含まれております。

【自己株式等】

2023年3月31日現在

| 所有者の氏名 又は名称 | 所有者の住所 | 自己名義 所有株式数 (株) | 他人名義 所有株式数 (株) | 所有株式数 の合計 (株) | 発行済株式 総数に対する 所有株式数 の割合(%) |
|---------------------|------------------------|----------------------|----------------------|---------------------|------------------------------------|
| (自己保有株式) セコム株式会社 | 東京都渋谷区神宮前 1 - 5 - 1 | 18,763,100 | | 18,763,100 | 8.04 |
| 計 | | 18,763,100 | | 18,763,100 | 8.04 |

2 【自己株式の取得等の状況】

【株式の種類等】 会社法第155条第3号および会社法第155条第7号による普通株式の取得

(1) 【株主総会決議による取得の状況】

該当事項はありません。

(2) 【取締役会決議による取得の状況】

| 区分 | 株式数(株) | 価額の総額(円) |
|--|-----------|----------------|
| 取締役会(2022年2月10日)での決議状況 (取得期間 2022年2月14日~2022年6月23日) | 5,000,000 | 30,000,000,000 |
| 当事業年度前における取得自己株式 | 1,318,500 | 11,231,926,487 |
| 当事業年度における取得自己株式 | 2,160,800 | 18,767,713,473 |
| 残存決議株式の総数及び価額の総額 | 1,520,700 | 360,040 |
| 当事業年度の末日現在の未行使割合(%) | 30.41 | 0.00 |
| 当期間における取得自己株式 | | |
| 提出日現在の未行使割合(%) | 30.41 | 0.00 |

| 区分 | 株式数(株) | 価額の総額(円) |
|---|-----------|----------------|
| 取締役会(2023年2月9日)での決議状況 (取得期間 2023年2月10日~2023年5月31日) | 4,500,000 | 25,000,000,000 |
| 当事業年度前における取得自己株式 | | |
| 当事業年度における取得自己株式 | 1,386,200 | 11,012,757,477 |
| 残存決議株式の総数及び価額の総額 | 3,113,800 | 13,987,242,523 |
| 当事業年度の末日現在の未行使割合(%) | 69.19 | 55.94 |
| 当期間における取得自己株式 | 1,599,800 | 13,986,658,776 |
| 提出日現在の未行使割合(%) | 33.64 | 0.00 |

(3) 【株主総会決議又は取締役会決議に基づかないものの内容】

| 区分 | 株式数(株) | 価額の総額(円) |
|-----------------|--------|-----------|
| 当事業年度における取得自己株式 | 936 | 7,905,389 |
| 当期間における取得自己株式 | 324 | 3,012,058 |

(注) 当期間における取得自己株式には、2023年6月1日から有価証券報告書提出日までの単元未満株式の買取りによる株式数は含めておりません。

(4) 【取得自己株式の処理状況及び保有状況】

| 区分 | 当事業年度 | | 当期間 | |
|--|------------|----------------|------------|----------------|
| | 株式数(株) | 処分価額の総額 (円) | 株式数(株) | 処分価額の総額 (円) |
| 引き受ける者の募集を行った 取得自己株式 | | | | |
| 消却の処分を行った取得自己株式 | | | | |
| 合併、株式交換、株式交付、 会社分割に係る移転を行った 取得自己株式 | | | | |
| その他 (単元未満株式の買増請求) | 44 | 248,681 | | |
| 保有自己株式数 | 18,763,110 | | 20,363,234 | |

(注) 当期間における保有自己株式には、2023年6月1日から有価証券報告書提出日までの単元未満株式の買取りによる株式数は含めておりません。

3 【配当政策】

当社は、株主の皆様への利益還元を経営の重要課題として位置付け、業容の拡大、連結業績の動向を総合的に判断して連結配当性向ならびに内部留保の水準を決定し、安定的かつ継続的に利益配分を行うことを基本方針としております。

当社の剰余金の配当は、毎年9月30日を基準日とした中間配当、および3月31日を基準日とした期末配当の年2回行うことを基本とし、配当の決定機関は中間配当については取締役会、期末配当については株主総会としております。なお、当社は、会社法第454条第5項の規定に基づき、中間配当をすることができる旨を定款に定めております。

当事業年度の剰余金の配当につきましては、この基本方針のもと、当期の業績が堅調に推移したことを踏まえ、株主の皆様の日頃からのご支援にお応えするべく、1株当たり期末配当金を95円にいたしました。これにより、1株当たり配当金は、中間配当90円と合わせて年間185円となり、前期から5円増配、連結配当性向は41.6%となりました。

内部留保金につきましては、新規契約者の増加に対応するための投資、研究開発、戦略的事業への投資等に活用し、企業体質の強化および事業の拡大に努めてまいります。

なお、基準日が当事業年度に属する剰余金の配当は以下のとおりであります。

| 決議年月日 | 配当金の総額（百万円） | 1株当たり配当額（円） |
|------------------------|-------------|-------------|
| 2022年11月10日 取締役会決議 | 19,433 | 90 |
| 2023年6月27日 定時株主総会決議 | 20,380 | 95 |

4 【コーポレート・ガバナンスの状況等】

(1) 【コーポレート・ガバナンスの概要】

企業統治の体制

イ コーポレート・ガバナンスに関する基本的な考え方

当社は、「お客様」「株主」「お取引先」「社員」「地域社会」という全てのステークホルダーから「価値ある企業」「信頼される企業」として支持され続けるために、中長期的な企業価値・株主価値の最大化に努めるとともに、社会的な責任を果たし、かつ持続的な成長、発展を遂げていくことが重要であると認識しております。

これを実現するためにはコーポレート・ガバナンスの確立が不可欠であると考えており、コーポレートガバナンス・コードを踏まえて、トップマネジメントのイニシアティブのもと、社外取締役および社外監査役によるステークホルダーの利害に配慮した経営に対する独立監督機能および業務執行の適正性保持機能を活用しつつ、株主等に対する情報開示の徹底、コンプライアンス体制の強化等に積極的に取り組んでおります。

ロ 企業統治の体制の概要

当社は、取締役会が業務執行その他の会社の意思を決定し、代表取締役社長を中心とする執行役員が業務を執行し、社外監査役3名を含む監査役および取締役会が内部監査部門等と連携して取締役および執行役員の職務執行を監査・監督するガバナンス体制を採用しております。また、こうした体制のもと、意思決定に外部の視点を取り入れ、経営の適法性・客観性を確保するため、社外取締役3名を選任しております。

(取締役及び取締役会)

取締役会は、事業全般に関し経営方針と業務執行方針の決定、取締役の職務執行の監督を行い、活発な意見交換を図り、的確で迅速な意思決定を行うよう努めております。取締役会の構成員は、尾関一郎（議長・代表取締役社長）、中山泰男（代表取締役会長）、吉田保幸（専務取締役）、布施達朗（常務取締役）、栗原達司（取締役）、廣瀬篁治（社外取締役）、渡邊元（社外取締役）、および原美里（社外取締役）の計8名（うち社外取締役3名）であります。取締役会には監査役5名（社外監査役3名を含む。）も出席した上で、原則として毎月1回開催しており、2023年3月期の取締役会は合計12回開催しました。出席状況については、田中節夫監査役は12回中11回出席し、その他の取締役および監査役は12回すべてに出席しております。取締役会における審議案件は、決算に関する事項、株主総会に関する事項、取締役および重要な使用人の人事に関する事項、組織・規則に関する事項、資金調達に関する事項、資本政策に関する事項、内部統制の有効性評価などとなっております。

(執行役員)

意思決定は取締役会が行い、業務執行を執行役員が行う執行役員制度を導入しております。これは、業務執行にかかる迅速化および責任と権限の明確化を図ることにより、フィールド部門の強化とお客様へのサービス体制の充実を実現するためであります。

(監査役及び監査役会)

監査役は、取締役会に出席するほか、その他の重要会議に出席し、会社経営全般に関する意見交換を行うとともに、取締役等から職務の執行状況について報告を受け、法令、定款違反や株主利益を侵害する事実の有無について重点的に監査を実施しております。また、監査計画のもと、業務全般にわたる監査を当社社内および子会社・関連会社を対象に実施しております。監査役は、伊東孝之（常勤監査役）、辻康弘（常勤監査役）、加藤秀樹（社外監査役）、安田信（社外監査役）、および田中節夫（社外監査役）の計5名（うち社外監査役3名）であります。監査役会は、上記の監査役で構成され、伊東孝之（常勤監査役）を議長として、原則として毎月1回開催しております。

(会計監査人)

当社は、会社法に基づく会計監査および金融商品取引法に基づく会計監査について、有限責任あずさ監査法人と監査契約を締結しておりますが、同監査法人および当社監査に従事する同監査法人の指定有限責任社員・業務執行社員と当社の間には、利害関係はありません。

当事業年度において業務を執行した公認会計士の氏名、監査業務に係る補助者の構成については次のとおりであります。

- ・業務を執行した公認会計士の氏名 穴戸通孝（継続監査年数3年）、蓮見貴史（継続監査年数2年）、江澤修司（継続監査年数5年）

- ・監査業務に係る補助者の構成 公認会計士24名、その他29名

(注)その他は日本公認会計士協会準会員、システム監査担当者等であります。

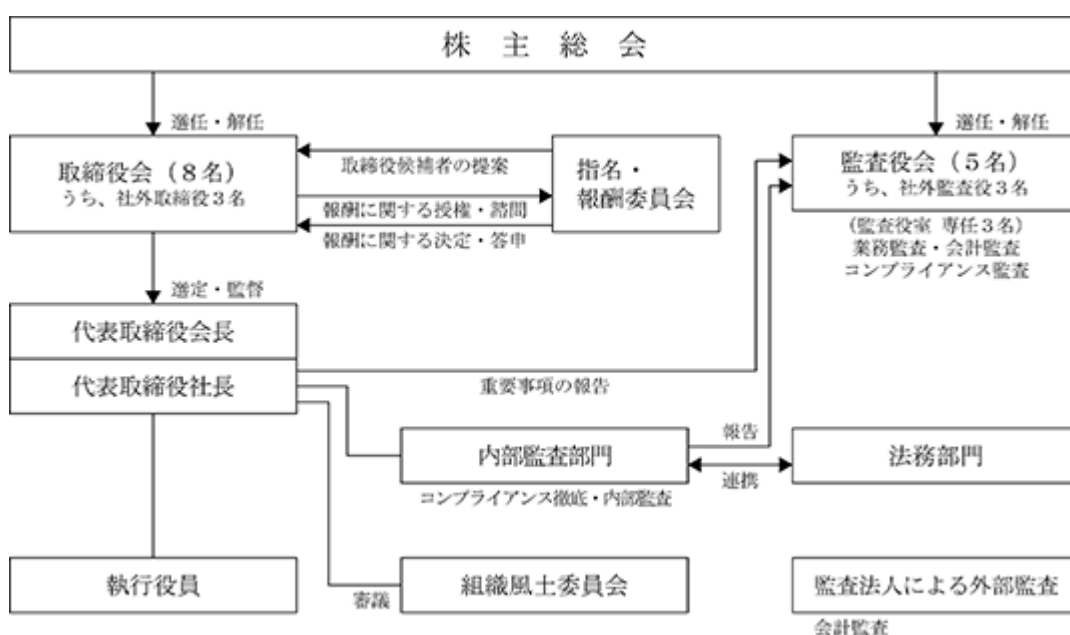
(指名・報酬委員会)

当社は、取締役の指名・報酬などに係る取締役会の機能の独立性・客観性と説明責任を強化するため、指名・報酬委員会を設置しております。同委員会は、取締役の選解任に関する議案の原案を策定のうえ取締役会に提案し、また、取締役の個人別の報酬を決定・答申しております。指名・報酬委員会の構成員は、廣瀬篁治（委員長・社外取締役）、中山泰男（代表取締役会長）、尾関一郎（代表取締役社長）、渡邊元（社外取締役）、および原美里（社外取締役）の計5名（うち社外取締役3名）であります。2023年3月期は全員が出席

して2回開催し、取締役の選任に関する議案の原案を策定のうえ取締役会に提案、取締役の個人別の金銭報酬の決定、また、株式報酬を審議のうえ取締役会に答申しました。

なお、当社は、会社法第427条第1項の規定に基づき、社外取締役3名および監査役5名と会社法第423条第1項の損害賠償責任を限定する責任限定契約を締結しております。その契約内容の概要は次のとおりであります。社外取締役または監査役が任務を怠ったことによって当社に損害賠償責任を負う場合は、会社法第425条第1項の最低責任限度額を限度として、その責任を負う。上記の責任限定が認められるのは、社外取締役または監査役がその責任の原因となった職務の遂行について善意でかつ重大な過失がないときに限るものとす

る。また、当社は、当社の取締役、監査役および執行役員等の主要な業務執行者を被保険者として、会社法430条の3第1項に規定する役員等賠償責任保険契約を保険会社との間で締結し、被保険者に対して損害賠償請求がなされた場合に負担することになる損害賠償金や争訟費用等の損害を当該保険契約により填補することとしております。ただし、当該保険契約に免責額の定めを設けて当該免責額に至らない損害については補填の対象としないことや、法令違反の行為であることを認識して行った行為の場合等一定の免責事由に該当する場合には補填の対象としないことにより、職務の執行の適正性が損なわれないようにするための措置を講じております。なお、保険料は、株主代表訴訟補償特約などの特約分も含め、当社負担としており、被保険者の実質的な保険料負担はありません。



八 企業統治の体制を採用する理由

当社は、企業経営等に関する豊富な見識を有する社外取締役を選任し、取締役会において内部事情にとらわれない大所高所に立脚した外部の視点を取り入れ、経営の透明性・客観性を確保する体制を構築しております。これにより当社では、経営に対する独立監督機能および業務執行の適正性保持機能を確保していると考えております。

また、経営、財務、法律等に関する見識を有する監査役（実質的に独立性を確保できる社外監査役3名を含む）を選任し、ラインから独立した監査役の活動を支える組織体制（監査役室設置等）や監査役からの客観的・中立的意見の具申を業務に迅速に反映する仕組み（代表取締役社長と監査役との定期的会合など）を構築しております。これにより当社では、監査役監査が、ステークホルダーの利害に配慮した経営に対する独立監督機能を果たしていると考えております。

二 内部統制システムの整備状況

当社が、会社法第362条第4項第6号に規定された「取締役の職務の執行が法令及び定款に適合することを確保するための体制その他株式会社の業務並びに当該株式会社及びその子会社から成る企業集団の業務の適正を確保するための体制」（内部統制システムの基本方針）として取締役会で決議した内容およびその運用状況は、下記のとおりであります。

(内部統制システムの基本方針)

(1) 総論

会社法第362条第5項に基づき取締役会で決議した内部統制システムの基本方針を明らかにするとともに、
不断の見直しにより改善を図っていく。

(2) 取締役と使用人の職務の執行が法令及び定款に適合することを確保するための体制

〔基本方針〕

当社の事業にとって不可欠な要件は、法令・定款の遵守はもとより、その精神に基づいたより厳格な組織
運営を行うことにある。当社にとってコンプライアンスは日常業務そのものであり、一人ひとりが常に高い
コンプライアンス意識を保持し、さらにその推進者となる体制を重視する。

役職員は、法令・定款遵守(コンプライアンス)を含む職務執行の行動基準である「セコムグループ社員
行動規範」に基づいて行動し、「セコムの事業と運営の憲法」を基軸とする業務運営を行う。

各分野別に責任を持つ担当役員は、自らの担当する分野の関連法規及び当該法規の業務運営との関連につ
いて精通し、法改正等への対応策を代表取締役社長に提案するとともに、課題・事案に適切に対応する責
任を有する。法務部その他の関連部署はこれらを支援し横断的に整合を取る。これらについて、代表取締
役社長は必要に応じて取締役会に報告する。

代表取締役社長の命により監査部は適時組織横断的に職務執行を査察し、法令及び当社規程の遵守を推奨
するとともに是正すべき事項を指摘する。監査部は、査察の結果を代表取締役社長及び監査役に報告す
る。

役職員は行動規範に反する行為を知ったときは上司に報告する義務を負っているが、報告しても是正措置
がとられない場合や報告することが困難な状況にある場合等のときに、監査部へ直接通報できる「ほっと
ヘルプライン」を設置する。当社は、「コンプライアンスに関するセコムグループの基本方針について」
及び「内部通報規程」に則り、通報された内容は秘密事項として扱い、必要な調査を行ったうえで適正な
処置をとる。通報者はこの通報により何らの不利益も受けない。

代表取締役社長を委員長とする組織風土委員会を常設し、重要な表彰・処分、風通しの良い組織風土を醸
成するための施策を決定する。また、「セコムグループ社員行動規範」の改正、コンプライアンスにかか
わる重要な事項の制定・改正は組織風土委員会で審議のうえ監査役の意見を得て取締役会の承認を得るも
のとする。

〔運用状況〕

当社は、研修、社内活動、eラーニングシステム等を通じて「セコムグループ社員行動規範」や「セコム
の理念」の浸透と定着を図っている。

コンプライアンスにかかわる問題等については、役職員一人ひとりが適切に対応する体制を整備してい
る。その中でも重要な案件は各地域のコントロールセンターが対応し、本社にある中央コントロールセン
ターに情報を集約している。中央コントロールセンターは関連部署に情報を展開するとともに、必要に応じ
て代表取締役社長に報告している。

監査部は監査計画に基づいた業務監査を行い、監査結果を代表取締役社長および監査役へ毎月報告すると
ともに、問題解決に必要な是正措置を主管部署へ提言している。また、代表取締役社長は必要に応じて主管
部署へ是正を指示している。

当事業年度においては、「ほっとヘルプライン」に93件の通報があり、組織風土委員会は9回開催され
た。

(3) 取締役の職務の執行に係る情報の保存及び管理に関する体制

〔基本方針〕

取締役の職務執行に係る情報は、当社規程に従い適切に保存及び管理を行い、必要に応じて運用状況を検
証し、見直しを行う。

〔運用状況〕

取締役会議事録・決裁文書などの取締役の職務執行に係る情報は、「セコムグループ情報セキュリティ基
本方針」に則って適切に保存および管理を行っている。

(4) 損失の危険の管理に関する規程その他の体制

〔基本方針〕

当社のリスク管理体制は、危機管理が当社の事業そのものであるとの認識のもと、代表取締役社長が全体を統轄し、担当役員・部門責任者は、自己の担当する事業分野について、事業リスク及び不正リスクを分析・評価する。これを踏まえて、環境の変化に応じた体制の見直しが行われ、重要なものは取締役会および監査役会に報告される。

全社横断的なリスクの把握及び対策の検討等を行うため、リスク管理担当役員を委員長とするリスク対策委員会を開催し、必要に応じて、代表取締役社長および取締役会に報告する。

当社のリスク管理体制の重要な改変は監査役の見解を得て取締役会の承認を得るものとする。

〔運用状況〕

各役員・部門責任者は自己の担当する事業分野について適宜リスク分析・評価を行い、結果について代表取締役社長へ報告するとともに、顕在化したリスクについて適切に対応している。当事業年度においては、リスク対策委員会を4回開催し、全社横断的なリスクの把握及び対策の検討等を行っている。

なお、リスクは以下の分類で分析・評価を行っている。

| | |
|------------|-----------------|
| 大規模災害リスク | コンプライアンスリスク |
| システムリスク | 業務提供に係るリスク |
| 事務処理・会計リスク | サプライチェーンリスク |
| 感染症リスク | S D G s 関連リスク 等 |

(5) 取締役の職務の執行が効率的に行われることを確保するための体制

〔基本方針〕

取締役会は、独立した立場の社外取締役を含む取締役で構成し、「取締役会規則」に基づき、法令等に定める重要事項の決定及び経営上の意思決定等を行うとともに、取締役の適正な職務執行を監督する。

取締役の職務の執行を効率的に行うため、執行役員制度を導入する。

情報システムを活用し、事業の拡大、安定的かつ効率的な運営を確保する。

中長期の「事業ビジョン」を共有し、その実現に向けて年次事業計画を取締役会で策定、その進捗を取締役会で審議する。

〔運用状況〕

取締役会は社外取締役3名を含む9名の取締役で構成され、社外監査役3名を含む監査役5名も出席し、原則として毎月1回開催している。取締役会では、「事業ビジョン」に基づき、経営に関する重要事項の審議や取締役の業務執行状況の報告などを行い、的確で迅速な意思決定を行うよう努めており、取締役6名を含む28名の執行役員体制により意思決定と職務の執行のスピード化を図っている（上記は2023年3月31日現在の役員体制）。また、情報システムの安定稼働を目的に、サイバー攻撃対策と監視、定期的な点検・見直しを実施している。

(6) 当社及び子会社から成る企業集団における業務の適正を確保するための体制

[6-1]子会社の取締役等及び使用人の職務の執行が法令及び定款に適合することを確保するための体制

〔基本方針〕

子会社は「セコムの事業と運営の憲法」を基本理念に、すべての役職員に適用される「セコムグループ社員行動規範」を共有し、グループの役職員が一体となって適正な業務運営に努める。

子会社は「セコムグループ情報セキュリティ基本方針」に則ってIT統制を行う。当社のICT担当役員は主要な子会社のIT運用状況について適時査察を行う。

当社代表取締役社長を議長とし、主要な子会社の社長及び議長が指名する者で構成する「セコムグループ経営会議」を設け、グループ情報及び運営理念の共有化を図り、内部統制にかかわる諸問題の討議等を行い、業務の適正な運営に努める。当社代表取締役社長はその結果を必要に応じて取締役会及び監査役会に報告する。

当社代表取締役社長は当社の内部監査部門（監査部及びグループ運営監理部）に命じ、必要に応じて子会社を査察する。子会社は当社の査察を受け入れ、その指導を受けるとともに、当社と情報交換を行い、コンプライアンス上の課題の把握及びその改善に努める。また当社は、子会社の役職員がコンプライアンスに反する行為を知ったときに当社のグループ運営監理部へ直接通報できる「グループ本社ヘルプライン」を設置する。「コンプライアンスに関するセコムグループの基本方針について」及び「内部通報規程」に則り、通報された内容は秘密事項として扱い、必要な調査を行なったうえで適正な処置をとる。通報者はこの通報により何らの不利益も受けない。

主要な子会社については当社監査役が訪問し、内部統制に関する監査を実施する。

当社は、当社監査役会と協議のうえ、グループ監査役連絡会を設け、情報の共有化を図る。

[6-2]子会社の取締役等の職務の執行に係る事項の当社への報告に関する体制

〔基本方針〕

「セコムグループ企業経営基本規程」を定め、子会社の重要意思決定について、当社への事前の承認事項並びに報告事項の基準を明確にし、これを実行する。

[6-3]子会社の損失の危険の管理に関する規程その他の体制

〔基本方針〕

子会社は「セコム及びセコムグループにおける危機管理の意義と基本方針」に則り、リスク管理体制の整備を行う。また、重要事項発生時には当社の統制下で適切な対応をとる。

[6-4]子会社の取締役等の職務の執行が効率的に行われることを確保するための体制

〔基本方針〕

子会社の全取締役は、「セコムの事業と運営の憲法」を基軸とする効率的な業務運営を行う。

当社及び子会社は、セコムグループの「事業ビジョン」に基づいて年次の事業計画を策定し、その進捗を確認する。

〔運用状況〕

コンプライアンスにかかわる重要な案件等は、当社の中央コントロールセンターに情報を集約している。中央コントロールセンターは関連部署に情報を展開するとともに、必要に応じて代表取締役社長に報告している。

当事業年度において、代表取締役社長は「セコムグループ経営会議」を2回開催し、子会社の事業計画の進捗確認等を行っている。監査役はグループガバナンス強化のため、グループ子会社の訪問・聴取を実施している。また、グループ子会社の監査役等との連携強化のため、「セコムグループ監査役・内部監査部門合同連絡会」や「情報交換会」を開催している。内部監査部門は、必要に応じて子会社を査察するとともに、「グループ本社ヘルプライン」により内部通報された内容については関係部署、子会社と協同し適切に対応している。

(7) 監査役がその職務を補助すべき使用人を置くことを求めた場合における当該使用人に関する事項、当該使用人の取締役からの独立性及び監査役からの指示の実効性の確保に関する事項

〔基本方針〕

専属の使用人を常時2人以上配置した監査役室を設置し、監査業務を補助する体制をとる。

監査役は補助者は、監査役からの指示に従い、監査役の監査に必要な調査をすることができる。

監査役は補助者の人事異動・人事評価は監査役会の承認を得たうえで決定する。監査役より、監査業務に必要な命令を受けた補助者はその命令に関して、取締役及び執行役員並びに使用人の指揮命令を受けず、また報告義務も負わない。

〔運用状況〕

当社は、社内事情に精通した専属の使用人を3人配置した監査役室を設置している。監査役は補助者は、監査役からの命令に従い職務を遂行しており、補助者の人事異動・人事評価は監査役会の承認を得たうえで決定している。

(8) 監査役への報告に関する体制及び当該報告をした者が当該報告をしたことを理由として不利な取扱いを受けないことを確保するための体制

[8-1]取締役及び会計参与並びに使用人が監査役に報告をするための体制

〔基本方針〕

取締役が監査役に報告すべき事項は、監査役会と協議のうえ次のとおりとする。

(イ)組織風土委員会その他で決議された事項

(ロ)会社に著しい損害を及ぼすおそれのある事項

(ハ)毎月の経営状況として重要な事項

(ニ)内部監査状況及びリスク管理に関する重要な事項

(ホ)重大な法令・定款違反

(ヘ)その他コンプライアンス上重要な事項

にかかわらず、監査役は必要に応じて随時に取締役及び使用人に対し報告を求めることができる。

「ほっとヘルプライン」により通報された事項は、監査部より監査役へ報告される。

[8-2]子会社の取締役、会計参与、監査役、執行役、業務を執行する社員等の職務を行うべき者その他これらの者に相当する者及び使用人又はこれらの者から報告を受けた者が監査役に報告をするための体制

〔基本方針〕

「グループ本社ヘルプライン」により通報された事項は、グループ運営監理部より監査役へ報告される。

[8-3]監査役に報告をした者が当該報告をしたことを理由として不利な取扱いを受けないことを確保するための体制

〔基本方針〕

報告された内容は「コンプライアンスに関するセコムグループの基本方針について」及び「内部通報規程」に則り秘密事項として扱い、必要な調査を行なったうえで適正な処置をとる。通報者はこの通報により何らの不利益も受けない。

〔運用状況〕

監査役は、内部統制システムの基本方針で定めた取締役が監査役に報告すべき事項の他、内部通報制度である「ほっとヘルプライン」及び「グループ本社ヘルプライン」により内部通報された内容について、適宜内部監査部門より報告を受けている。報告者が何らの不利益も受けない体制は当事業年度においても遵守されている。

(9) 監査役職務の執行について生ずる費用の前払又は償還の手續その他の当該職務の執行について生ずる費用又は債務の処理に係る方針に関する事項

〔基本方針〕

当社は、監査役職務の執行について生ずる費用を負担する。

〔運用状況〕

監査役職務の執行について生ずる費用については、監査役会で予算を決議し、取締役会で報告している。生じた費用は当社にて負担している。

(10) その他監査役職務の執行が実効的に行われることを確保するための体制

〔基本方針〕

監査役会は、代表取締役社長及び会計監査人とそれぞれ定期的に意見交換会を開催するなど、監査が実効的に行われる体制とする。

監査役は取締役会に出席するほか、必要に応じて重要会議に出席し経営全般に関する意見交換を行うとともに、当社及び子会社の取締役及び使用人から定期的にヒアリングを実施する。

当社は、監査役会に対して、監査役会が独自に弁護士に委任し、また、必要に応じて専門の会計士に委任し、監査業務に関する助言を受ける機会を保障する。

〔運用状況〕

当事業年度において、監査役は代表取締役社長との意見交換会を10回、会計監査人との意見交換会を16回開催した他、取締役会、その他の重要会議に出席し意見交換するとともに、当社および子会社の取締役および使用人から定期的にヒアリングを実施している。

取締役会で決議することができる株主総会決議事項

イ 中間配当

当社は、株主の皆様への利益還元の機会を充実させるため、会社法第454条第5項の規定により、取締役会の決議によって毎年9月30日を基準日として中間配当を行うことができる旨を定款に定めております。

ロ 自己株式の取得

当社は、会社法第165条第2項の規定により、取締役会の決議によって市場取引等により自己の株式を取得することができる旨を定款に定めております。これは、機動的な資本政策を遂行することを目的とするものであります。

取締役の定数

当社の取締役は、20名以内とする旨定款に定めております。

取締役の選任の決議要件

当社は、取締役の選任決議について、議決権を行使することができる株主の議決権の3分の1以上を有する株主が出席し、その議決権の過半数をもって行う旨を、また、取締役の選任決議について、累積投票によらないものとする旨を定款に定めております。

株主総会の特別決議要件

当社は、株主総会の特別決議要件について、会社法第309条第2項に定める決議は、議決権を行使することができる株主の議決権の3分の1以上を有する株主が出席し、その議決権の3分の2以上をもって行う旨定款に定めております。これは、株主総会における特別決議の定足数を緩和することにより、株主総会の円滑な運営を行うことを目的とするものであります。

(2) 【役員の状況】

役員一覧

男性12名 女性1名 (役員のうち女性の比率7.7%)

| 役職名 | 氏名 | 生年月日 | 略歴 | 任期 | 所有株式数 (千株) |
|-------------|---------|----------------|---|-------|---------------|
| 代表取締役 会長 | 中山 泰 男 | 1952年11月 1 日生 | 2003年 7 月 日本銀行名古屋支店長 2005年 7 月 同行政策委員会室長 2007年 5 月 当社入社顧問 2007年 6 月 常務取締役就任 2016年 5 月 代表取締役社長就任 2017年 5 月 一般社団法人東京都警備業協会会長就任 2019年 6 月 一般社団法人全国警備業協会会長就任 現任 2019年 6 月 代表取締役会長就任 現任 | (注) 1 | 7 |
| 代表取締役 社長 | 尾 関 一 郎 | 1961年 3 月 1 日生 | 1983年 4 月 株式会社住友銀行(現株式会社三井住友銀行)入行 1992年 4 月 東京製鐵株式会社入社 2001年 1 月 当社入社 2001年 1 月 セコム損害保険株式会社顧問 2001年 4 月 同社営業企画部長 2001年 6 月 同社取締役就任 2004年 6 月 同社常務取締役就任 2008年 6 月 同社取締役副社長就任 2010年 4 月 同社代表取締役社長就任 2015年 4 月 執行役員就任 2016年 6 月 セコム損害保険株式会社取締役会長就任 2016年 6 月 取締役就任 2017年 6 月 セコム損害保険株式会社代表取締役会長就任 2017年 6 月 常務取締役就任 2019年 6 月 代表取締役社長就任 現任 | (注) 1 | 301 |
| 専務取締役 | 吉 田 保 幸 | 1958年 3 月28日生 | 1980年 3 月 当社入社 1997年 2 月 戦略企画室担当部長 1998年 9 月 東洋火災海上保険株式会社(現セコム損害保険株 式会社)取締役就任 2002年 6 月 同社代表取締役社長就任 2010年 4 月 執行役員就任 2010年 6 月 グループ会社監理担当 2012年 6 月 取締役就任 2016年 6 月 常務取締役就任 2017年 6 月 専務取締役就任 現任 | (注) 1 | 4 |
| 常務取締役 | 布 施 達 朗 | 1957年 9 月 9 日生 | 1982年 3 月 当社入社 2001年 4 月 医療事業部事業開発部長 2002年 3 月 セコム医療システム株式会社取締役就任 2005年 5 月 同社常務取締役就任 2008年 6 月 同社専務取締役就任 2009年 6 月 同社代表取締役社長就任 2010年 4 月 執行役員就任 2013年 6 月 取締役就任(2016年 6 月退任) 2016年 4 月 セコム医療システム株式会社代表取締役会長就任 2016年 6 月 常務執行役員就任 2017年 6 月 セコム医療システム株式会社取締役会長就任 現 任 2017年 6 月 常務取締役就任 現任 | (注) 1 | 4 |

| 役職名 | 氏名 | 生年月日 | 略歴 | | 任期 | 所有株式数 (千株) |
|-------------|-------|--------------|---|---|------|---------------|
| 取締役 | 栗原 達司 | 1961年6月5日生 | 2008年7月 2010年7月 2014年6月 2016年5月 2016年6月 | 日本銀行新潟支店長 同行金融機構局審議役 同行検査役検査室長 当社入社顧問 取締役就任 現任 | (注)1 | 1 |
| 取締役 | 廣瀬 篁治 | 1944年10月25日生 | 1965年9月 1972年4月 1987年4月 2003年4月 2008年5月 2011年5月 2013年6月 | 富士ペンディング株式会社設立代表取締役就任 食品飲料自動販売協同組合設立理事長就任 日本自動販売協会(現一般社団法人日本自動販売協会)設立会長就任 株式会社ゲイン(現株式会社モニタス)取締役相談役就任 同社代表取締役社長就任 同社代表取締役会長就任 現任 当社取締役就任 現任 | (注)1 | |
| 取締役 | 渡邊 元 | 1951年11月18日生 | 1975年3月 1978年4月 1983年4月 1985年6月 1991年11月 2016年6月 2022年4月 | 渡辺パイプ株式会社入社 同社常務取締役就任 同社専務取締役就任 同社代表取締役副社長就任 同社代表取締役社長就任 当社取締役就任 現任 渡辺パイプ株式会社代表取締役会長就任 現任 | (注)1 | 1 |
| 取締役 | 原 美里 | 1961年12月20日生 | 1988年6月 1988年6月 2017年10月 2020年6月 2021年6月 | 原地所株式会社入社 同社取締役就任 現任 税理士法人横浜弁天会計社設立 代表税理士就任 現任 当社取締役就任 現任 日本酸素ホールディングス株式会社社外取締役就任 現任 | (注)1 | |
| 監査役 (常勤) | 伊東 孝之 | 1954年1月2日生 | 2002年7月 2005年6月 2006年6月 2007年6月 2010年7月 2010年9月 2015年6月 | 株式会社UFJ銀行(現株式会社三菱UFJ銀行)室町支店長兼法人営業部長 当社入社顧問 執行役員就任 取締役就任(2012年6月退任) セコムホームライフ株式会社(現あなぶきホームライフ株式会社)代表取締役副社長就任 同社代表取締役社長就任 常勤監査役就任 現任 | (注)2 | 1 |
| 監査役 (常勤) | 辻 康弘 | 1963年1月29日生 | 1985年3月 2006年4月 2012年6月 2012年11月 2012年11月 2015年4月 2015年6月 2018年6月 2023年6月 | 当社入社 セコムホームライフ株式会社(現あなぶきホームライフ株式会社)経営企画室長 同社執行役員就任 株式会社ザ・ウィンザー・ホテルズ インターナショナル取締役就任 同社代表取締役社長就任 当社グループ運営監理部長 セコム上信越株式会社監査役就任 東洋テック株式会社監査役就任 常勤監査役就任 現任 | (注)2 | |

| 役職名 | 氏名 | 生年月日 | 略歴 | | 任期 | 所有株式数 (千株) |
|-----|-------|-------------|---|--|-------|---------------|
| 監査役 | 加藤 秀樹 | 1950年1月5日生 | 1973年4月 1990年7月 1996年9月 1997年4月 2006年4月 2009年10月 2012年6月 2016年6月 | 大蔵省（現財務省）入省 公正取引委員会事務局官房企画課長 大蔵省退官 政策シンクタンク構想日本設立代表（現一般社団法人構想日本代表理事）就任 現任 財団法人東京財団（現公益財団法人東京財団政策研究所）会長就任 内閣府行政刷新会議議員兼事務局長 当社監査役就任 現任 S M B C 日興証券株式会社社外取締役就任 | (注) 2 | |
| 監査役 | 安田 信 | 1937年11月7日生 | 1960年4月 1968年8月 1969年2月 1977年2月 1987年5月 2000年6月 2001年5月 2006年6月 2014年6月 2015年6月 2016年3月 | 株式会社山武（現アズビル株式会社）入社 同社退社 Private Investment Company for Asia (PICA) S.A.入社 同社取締役執行副社長就任 株式会社エルダース アンド ヤスダ（現株式会社安田信事務所）代表取締役社長就任 現任 アズビル株式会社監査役就任 Li & Fung Ltd. 取締役就任 アズビル株式会社取締役就任 三和ホールディングス株式会社社外取締役就任 当社監査役就任 現任 浜田醤油株式会社 社外取締役就任 | (注) 2 | 1 |
| 監査役 | 田中 節夫 | 1943年4月29日生 | 1966年4月 1991年8月 1993年8月 2000年1月 2002年8月 2002年9月 2006年6月 2007年6月 2011年6月 2013年6月 2018年5月 2018年5月 2019年6月 | 警察庁入庁 宮城県警察本部長 警察庁交通局長 同庁長官 同庁退官 第一生命保険相互会社（現第一生命ホールディングス株式会社）囑託 社団法人日本自動車連盟（現一般社団法人日本自動車連盟）会長就任 日本碍子株式会社社外監査役就任 コナミ株式会社（現コナミグループ株式会社）社外監査役就任 一般社団法人全日本指定自動車教習所協会連合会代表理事・会長就任 公益財団法人警察育英会代表理事・理事長就任 現任 公益財団法人警察協会代表理事・会長就任 現任 当社監査役就任 現任 | (注) 2 | 0 |
| 計 | | | | | | 324 |

- (注) 1 2023年3月期に係る定時株主総会にて就任後、2024年3月期に係る定時株主総会の終結の時までであります。
- 2 2023年3月期に係る定時株主総会にて就任後、2027年3月期に係る定時株主総会の終結の時までであります。
- 3 取締役のうち廣瀬篁治、渡邊元および原美里の三氏は、社外取締役であります。また、三氏を独立役員として株式会社東京証券取引所に届け出ております。
- 4 監査役のうち加藤秀樹、安田信および田中節夫の三氏は、社外監査役であります。また、三氏を独立役員として株式会社東京証券取引所に届け出ております。

5 当社では、業務執行にかかる迅速化および責任と権限の明確化を図るため、執行役員制度を導入しております。執行役員は以下の32名であります。

(取締役を兼務する執行役員：5名)

| 役名 | 氏名 | 職名 |
|---------|---------|-------------------------------------|
| 代表取締役会長 | 中山 泰 男 | |
| 代表取締役社長 | 尾 関 一 郎 | |
| 専務取締役 | 吉 田 保 幸 | 経営企画担当、グループ会社監理担当、リスク管理担当 |
| 常務取締役 | 布 施 達 朗 | 広報・渉外・マーケティング本部長、セコム医療システム株式会社取締役会長 |
| 取締役 | 栗 原 達 司 | B P O ・ I C T 担当、業務改革推進担当 |

(執行役員：27名)

| 役名 | 氏名 | 職名 |
|--------|---------|--------------------------------------|
| 常務執行役員 | 古 川 顕 一 | 次世代防災担当、ニッタン株式会社取締役副会長 |
| 常務執行役員 | 泉 田 達 也 | 特命担当、株式会社アット東京代表取締役社長 |
| 常務執行役員 | 上 田 理 | 企画開発担当、SMARTプロジェクト担当、オープンイノベーション推進担当 |
| 常務執行役員 | 山 中 善 紀 | 営業本部長 |
| 常務執行役員 | 杉 本 陽 一 | 営業第二本部長、2025大阪・関西万博担当 |
| 常務執行役員 | 福 満 純 幸 | 特命担当、セコム上信越株式会社代表取締役社長 |
| 常務執行役員 | 永 井 修 | 東京本部長 |
| 常務執行役員 | 佐 藤 貞 宏 | グループ国際本部長 |
| 執行役員 | 進 藤 健 輔 | 技術開発本部長 |
| 執行役員 | 桑 原 靖 文 | デジタル推進部長 |
| 執行役員 | 福 岡 規 行 | 大阪本部長 |
| 執行役員 | 赤 木 猛 | 特命担当、株式会社アサヒセキュリティ代表取締役社長 |
| 執行役員 | 長 尾 誠 也 | 財務本部長、経理部長 |
| 執行役員 | 植 松 則 行 | 総務人事本部長 |
| 執行役員 | 小 松 淳 | 医療事業担当、セコム医療システム株式会社代表取締役社長 |
| 執行役員 | 千 田 岳 彦 | 金融法人営業本部長 |
| 執行役員 | 中 田 貴 士 | グループ国際本部副本部長、企画・管理部長 |
| 執行役員 | 森 田 通 義 | 特命担当、日本原子力防護システム株式会社常務取締役 |
| 執行役員 | 稲 葉 誠 | 特命担当、株式会社セノン代表取締役社長 |
| 執行役員 | 杉 本 敏 範 | テクノ事業本部長 |
| 執行役員 | 荒 木 総 | 営業第一本部長、営業開発部長 |
| 執行役員 | 滝 沢 聡 | 中部本部長 |
| 執行役員 | 澤 本 泉 | 営業第三本部長 |
| 執行役員 | 久保田 顕 | 東北本部長 |
| 執行役員 | 内 藤 昌 彦 | 業務本部長 |
| 執行役員 | 喜 連 新 治 | 管理本部長 |
| 執行役員 | 竹 澤 稔 | グループ国際本部副本部長(オセアニア担当)、セコムオーストラリア会長 |

社外取締役及び社外監査役

イ 社外取締役及び社外監査役の員数、人的・資本的・取引関係その他の利害関係

当社は、社外取締役を3名、社外監査役を3名選任しております。各社外取締役および社外監査役と当社との人的・資本的・取引関係その他の利害関係は、当社の提供する一般的なサービスに関する取引関係を除き、下記のとおりであります。

| 氏名 | 当社との人的・資本的・取引関係その他の利害関係 |
|--------|--|
| 廣瀬 篁 治 | 同氏は、株式会社モニタス代表取締役会長を務めておりますが、当社の提供する一般的なサービスに関する取引関係を除き、同社と当社との間に特別の利害関係はなく、同社と当社との間で独立性が疑われるおそれや一般株主との利益相反の生じるおそれもないため、客観的・中立的な視点で意見表明ができる独立性を備えております。このように、同氏は外形的な独立性を備えるとともに、一般株主の利益に配慮した実効性の高い経営監督機能を発揮しうる方であることから、同氏を株式会社東京証券取引所に独立役員として届け出ております。 |
| 渡邊 元 | 同氏は、渡辺パイプ株式会社代表取締役会長を務めておりますが、当社の提供する一般的なサービスに関する取引関係を除き、同社と当社との間に特別の利害関係はなく、同社と当社との間で独立性が疑われるおそれや一般株主との利益相反の生じるおそれもないため、客観的・中立的な視点で意見表明ができる独立性を備えております。このように、同氏は外形的な独立性を備えるとともに、一般株主の利益に配慮した実効性の高い経営監督機能を発揮しうる方であることから、同氏を株式会社東京証券取引所に独立役員として届け出ております。 |
| 原 美 里 | 同氏は、税理士法人横浜弁天会計社代表税理士および日本酸素ホールディングス株式会社社外取締役を務めておりますが、当社の提供する一般的なサービスに関する取引関係を除き、これらの会社と当社との間に特別の利害関係はなく、これらの会社と当社との間で独立性が疑われるおそれや一般株主との利益相反の生じるおそれもないため、客観的・中立的な視点で意見表明ができる独立性を備えております。このように、同氏は外形的な独立性を備えるとともに、一般株主の利益に配慮した実効性の高い経営監督機能を発揮しうる方であることから、同氏を株式会社東京証券取引所に独立役員として届け出ております。 |
| 加藤 秀 樹 | 同氏は、一般社団法人構想日本（非営利独立の政策シンクタンク）代表理事を務めており、当社は同法人が主催するフォーラム等の会費（10百万円未満）を同法人に納めておりますが、同法人と当社との間には多数の会員の会社との関係以外の関係は一切ありません。同法人の非営利独立の純粋な政策提言団体という性格に照らして同法人および同氏と当社との間で独立性が疑われるおそれや一般株主との利益相反の生じるおそれもなく、客観的・中立的な視点で意見表明ができる独立性を備えております。このように、同氏は外形的な独立性を備えるとともに、一般株主の利益に配慮した実効性の高い経営監督機能を発揮しうる方であることから、同氏を株式会社東京証券取引所に独立役員として届け出ております。 |
| 安田 信 | 同氏は、株式会社安田信事務所代表取締役社長を務めておりますが、当社の提供する一般的なサービスに関する取引関係を除き、同社と当社との間に特別の利害関係はなく、同社と当社との間で独立性が疑われるおそれや一般株主との利益相反の生じるおそれもないため、客観的・中立的な視点で意見表明ができる独立性を備えております。また、同氏は過去に複数の企業の監査役、取締役を務めておりましたが、それらの会社と当社との間に特別の利害関係はありません。このように、同氏は外形的な独立性を備えるとともに、一般株主の利益に配慮した実効性の高い経営監督機能を発揮しうる方であることから、同氏を株式会社東京証券取引所に独立役員として届け出ております。 |
| 田中 節 夫 | 同氏は、公益財団法人警察育英会代表理事および公益財団法人警察協会代表理事を務めており、当社は両財団に寄付金を納めておりますが、その寄付金額は各10百万円未満であり、また、いずれの財団も公益の増進に著しく寄与する特定公益増進法人として認定されているため、両財団および同氏と当社との間で独立性が疑われるおそれや一般株主との利益相反の生じるおそれもなく、客観的・中立的な視点で意見表明ができる独立性を備えております。このように、同氏は外形的な独立性を備えるとともに、一般株主の利益に配慮した実効性の高い経営監督機能を発揮しうる方であることから、同氏を株式会社東京証券取引所に独立役員として届け出ております。 |

ロ 社外役員が企業統治において果たす機能及び役割並びに社外役員を選任するための独立性に関する基準又は方針の内容及び社外役員の選任状況に関する考え方

当社は、企業経営等に関する豊富な見識を有する社外取締役を選任し、取締役会において内部事情に捉われないう大所高所に立脚した外部の視点を取り入れ、経営の透明性・客観性を確保する体制を構築しております。これにより当社では、経営に対する独立監督機能および業務執行の適正性保持機能を確保していると考えております。

また、経営、法律、財務等に関する見識を有する監査役（実質的に独立性を確保できる社外監査役3名を含む。）を選任し、ラインから独立した監査役の活動を支える組織体制（監査役室設置等）や監査役からの客観的・中立的意見の具申を業務に迅速に反映する仕組み（代表取締役等と監査役との定期的会合など）を構築しております。これにより当社では、監査役監査が、ステークホルダーの利害に配慮した経営に対する独立監督機能を果たしていると考えております。

なお、社外役員を選任するための当社からの独立性に関する基準または方針は、特に定めておりません。当社は、会社法の社外役員要件および金融商品取引所が定める独立性基準に基づき、社外役員を選任しております。

ハ 社外取締役又は社外監査役による監督又は監査と内部監査、監査役監査及び会計監査との相互連携並びに内部統制部門との関係

社外取締役は、原則月1回開催される取締役会への出席を通じて、各年度の監査役会の監査計画上の基本方針・重点監査項目や内部統制の整備・運用状況等に関する報告を受けることにより、また、適宜行われる取締役等との意見交換等を通じて当社グループの現状と課題を把握し、必要に応じて取締役会において独立役員として一般株主に配慮した意見を表明しております。

社外監査役は、原則月1回開催される取締役会および監査役会に出席し、取締役、常勤監査役および使用人等から内部監査、監査役監査、会計監査および内部統制監査の実施状況の報告を受け、必要に応じて説明を求めるほか、独立役員として一般株主に配慮した意見を表明しております。また、後述のとおり、内部監査部門の行う査察の結果について報告を受けています。

(3) 【監査の状況】

監査役監査の状況

(監査役及び監査役会)

監査役会は常勤監査役2名、社外監査役3名の5名で構成され、原則として毎月1回開催しております。常勤監査役には、当社の業務、社内事情に精通し、財務および会計に関する相当程度の知見を有する者を、社外監査役には、経営陣からの独立性を有するとともに、経営、法律、財務等に関する見識を有し、経営に対する適切な監視・監督を行うことができる者を選任しております。

監査役会は、当該事業年度の監査方針、監査計画等を定め、各監査役から監査の実施状況及び結果について報告を受けるほか、取締役等及び会計監査人からその職務の執行状況について報告を受け、必要に応じて説明を求めました。2023年3月期における監査役会の開催回数は12回、各監査役の出席回数は、下記のとおりであります。

《2023年3月期における各監査役の監査役会出席回数》

| 氏名 | 出席回数 |
|--------------|------|
| 伊東 孝之(常勤監査役) | 12回 |
| 加藤 幸司(常勤監査役) | 12回 |
| 加藤 秀樹(社外監査役) | 12回 |
| 安田 信(社外監査役) | 12回 |
| 田中 節夫(社外監査役) | 11回 |

監査役は取締役会に出席(開催回数12回、出席回数については下記の通りです)しているほか、その他の重要会議に出席し、会社経営全般に関する意見交換を行うとともに、取締役等から職務の執行状況について報告を受け、法令、定款違反や株主利益を侵害する事実の有無について重点的に監査を実施しております。また、監査計画のもと、業務全般にわたる監査を当社社内および子会社・関連会社を対象に実施して、経営方針及び重点施策の実施状況、法令遵守(コンプライアンス)の状況、経営環境の変化・事業運営上のリスクや課題への対応等を確認しており、常勤監査役は、往査、ヒアリング、会計監査人実査等への立合い等で得られた情報を、適時・的確に代表取締役社長、社外監査役・社外取締役に伝達することにも努めております。

《2023年3月期における各監査役の取締役会出席回数》

| 氏名 | 出席回数 |
|--------------|------|
| 伊東 孝之（常勤監査役） | 12回 |
| 加藤 幸司（常勤監査役） | 12回 |
| 加藤 秀樹（社外監査役） | 12回 |
| 安田 信（社外監査役） | 12回 |
| 田中 節夫（社外監査役） | 11回 |

（監査役室）

監査役会のもとに監査役室を設置し、当社の業務および社内事情に精通した専属の使用人を常時2名以上配置しております。専属の使用人は、監査業務を補助するにあたり取締役、執行役員、使用人の指揮命令を受けず、取締役から独立しております。また、その人事異動、人事評価は監査役会の承認を得ることとしております。

内部監査の状況

イ 内部監査の組織、人員及び手続き

（内部監査部門）

内部監査部門として、監査部およびグループ運営監理部を設置し、計28名配置しております。監査部は、主に当社を対象として、日常業務ラインから独立して組織横断的に業務全般が適正に行われているかについてその管理・運用状況を査察するとともに、コンプライアンスに関する社員の相談・連絡窓口としても機能しております。グループ運営監理部は、子会社の査察・指導を行うとともに、子会社との情報交換を行い、セコムグループのコンプライアンス上の課題の把握およびその改善に努めております。査察の結果については、監査部は代表取締役社長および監査役等に毎月定期的に報告し、グループ運営監理部は担当役員および監査役に定期および適時報告の上、必要に応じて代表取締役社長に報告しております。

（組織風土委員会）

代表取締役社長を委員長とする組織風土委員会を常設し、組織風土に関する重要な問題（コンプライアンスにかかわる事項を含む）を審査し、また重要な表彰・処分を決定しております。

ロ 内部監査、監査役監査及び会計監査の相互連携並びにこれらの監査と内部統制部門との関係

（代表取締役と監査役との定期的会合）

監査役は代表取締役と、定期的（毎月1回）に会合を持ち、監査結果等を含めて、経営上の重要課題について意見交換し、認識の共有に努めております。

（監査役と会計監査人間の協議会等）

監査役は会計監査人と定期的（年6回）に、また必要に応じて会合を持ち、意見および情報の交換を行っております。会計監査人から監査計画ならびに監査報告について説明を受け意見交換を行うほか、必要に応じて会計監査人の往査および監査講評に立ち会っております。

（内部監査部門等との連携）

監査役は監査部と定期的（毎月1回）に連絡会を持ち、内部監査の結果等について報告を受け意見交換を行うほか、グループ運営監理部から適宜、子会社の査察の結果等について報告を受け、意見および情報の交換を行っております。また、必要に応じて内部監査部門等に対して調査を求める等効率的な監査の実施に努めております。

会計監査の状況

イ 当社は、会社法に基づく会計監査および金融商品取引法に基づく会計監査について、有限責任あずさ監査法人と監査契約を締結しております。

なお、同監査法人および当社監査に従事する同監査法人の指定有限責任社員・業務執行社員と当社の間には、利害関係はありません。

当事業年度における継続監査期間、業務を執行した公認会計士の氏名および監査業務に係る補助者の構成については次のとおりであります。

・継続監査期間 20年

継続監査期間は、現任の監査人である有限責任あずさ監査法人が2004年3月期に新日本監査法人から業務を引き継いで以降の期間を開示しております。

なお、それ以前の期間においては、2001年3月期よりEY新日本有限責任監査法人の前身である太田昭和センチュリー監査法人が当社の財務諸表監査業務を行っています。

・業務を執行した公認会計士の氏名 宍戸通孝（継続監査年数3年）、蓮見貴史（継続監査年数2年）、江澤修司（継続監査年数5年）

・監査業務に係る補助者の構成 公認会計士24名、その他29名

(注)その他は、日本公認会計士協会準会員、システム監査担当者等であります。

ロ 監査公認会計士等の選定にあたって考慮する方針及び選定理由

会計監査人の選定の決定の方針及び選定理由

会社法第344条に定める会計監査人の選任は、監査に関する法令及び規定の順守、職業倫理の確立、独立性および外部機関による品質管理レビューに対する誠実な対応がなされた一定の品質を維持できる監査業務の相当性を確保した会社法第337条に定める公認会計士又は監査法人とし、その評価は、監査役会が定める会計監査人評価基準（後記八参照）に基づいており、当社会計監査人はこれらの評価基準を満たしていると判断し、選定をしています。

会計監査人の解任または不再任の決定の方針

当社の会計監査人が会社法第340条第1項に該当すると認められる場合及び監督官庁から業務停止処分を受けた場合等、当社の監査業務に重大な支障を来す事情が発生し、または発生の恐れがあると判断した場合は、速やかに監査役会を開催し、監査役全員の同意があった場合は、会計監査人の解任手続きを取るものといたします。なお、この場合、監査役会は一時会計監査人または代替の会計監査人の選任について決定を行い、代替会計監査人の選任に関する議案を、決定後最初に招集される株主総会に付議いたします。また、監査役会で選定した監査役が同総会において、当該解任の旨及びその理由を報告いたします。

上記のほか、会計監査人の職務執行状況や監査体制等を勘案して会計監査人の変更が必要であると認められる場合は、監査役会は、監査役の過半数による決定により、会計監査人の不再任に関する決定を行うとともに、代替の会計監査人の選任について決定を行い、会計監査人の不再任および代替の会計監査人の選任に関する議案を、株主総会に付議いたします。

ハ 監査役及び監査役会が監査公認会計士等または会計監査人に対して行う評価

監査法人の評価に当たっては、監査役会が定める会計監査人评价基準に基づいて行っており、その基準は、監査法人の品質管理体制 監査法人に対する外部検査の評価 監査チームの独立性の保持 監査チームメンバーのローテーションの適切性 監査業務に当たっての職業的専門家としての懐疑心の発揮 監査報酬の水準・内容 監査役・内部監査部門・社外取締役とのコミュニケーション 経営者・財務部門とのコミュニケーション グループ監査の状況 不正リスクへの配慮等であり、当社会計監査人はこれらの評価基準を満たしており、監査公認会計士等として適切な会計監査を遂行することができているものと評価しています。

二 監査報酬の内容等

監査公認会計士等に対する報酬の内容

| 区分 | 前連結会計年度 | | 当連結会計年度 | |
|-------|-----------------------|----------------------|-----------------------|----------------------|
| | 監査証明業務に 基づく報酬(百万円) | 非監査業務に 基づく報酬(百万円) | 監査証明業務に 基づく報酬(百万円) | 非監査業務に 基づく報酬(百万円) |
| 提出会社 | 186 | 16 | 204 | 146 |
| 連結子会社 | 364 | 96 | 461 | 76 |
| 計 | 550 | 112 | 666 | 222 |

(注) 前連結会計年度における非監査業務の内容は、監査・保証実務委員会実務指針第86号(受託業務に係る内部統制の保証報告書)に基づく内部統制の整備状況の検証等に係る業務であります。

当連結会計年度における非監査業務の内容は、財務デューデリジェンスおよび監査・保証実務委員会実務指針第86号(受託業務に係る内部統制の保証報告書)に基づく内部統制の整備状況の検証等に係る業務であります。

その他の重要な監査証明業務に基づく報酬の内容

前連結会計年度

該当事項はありません。

当連結会計年度

該当事項はありません。

監査報酬の決定方針

該当事項はありませんが、監査日数や業務内容等の妥当性を勘案して監査報酬を決定しております。

監査役会が監査報酬に同意した理由

監査役会は、会計監査人の監査計画の内容、会計監査の職務遂行状況及び報酬見積の算出根拠等が適切であるかどうかについて必要な検証を行ったうえで、会計監査人の報酬等につき、会社法第399条第1項の同意を行っております。

(4) 【役員の報酬等】

イ 提出会社の役員区分ごとの報酬等の総額、報酬等の種類別の総額及び対象となる役員の員数

| 役員区分 | 報酬等の総額 (百万円) | 報酬等の種類別の総額(百万円) | | | 対象となる 役員の員数 (名) | |
|-------------------|-----------------|-----------------|---------------|----|-----------------------|---------------|
| | | 基本報酬 | 業績連動報酬等 | | | 非金銭報酬等 |
| | | 固定報酬 | ストック オプション | 賞与 | | 譲渡制限付 株式報酬 |
| 取締役 (社外取締役を除く) | 323 | 262 | | 45 | 16 | 7 |
| 監査役 (社外監査役を除く) | 46 | 46 | | | | 2 |
| 社外取締役 | 37 | 37 | | | | 4 |
| 社外監査役 | 27 | 27 | | | | 3 |
| 合計 | 435 | 374 | | 45 | 16 | 16 |

(注) 取締役を対象とする上記の報酬等は、いずれも取締役会があらかじめ定めた取締役の個人別の報酬等の内容に係る決定方針に従って決定されたものであり、当該決定方針の内容については、「八 役員の報酬等の額の決定に関する方針」をご参照ください。なお、上記の業績連動報酬等に関し、当事業年度における連結営業利益の目標は134,000百万円で、実績は136,700百万円となりました。

ロ 提出会社の役員ごとの連結報酬等の総額等

連結報酬等の総額が1億円以上である者が存在しないため、記載していません。

八 役員の報酬等の額の決定に関する方針

(1) 取締役の報酬

当社は、取締役の個人別の報酬等の内容に係る決定方針(以下、「決定方針」という。)を取締役会の決議により定めており、その概要は以下のとおりです。

取締役の報酬については、金銭報酬(固定月額報酬および賞与)と株式報酬で構成することとしております。ただし、社外取締役については、固定月額報酬のみを支給することとしております。また、当社は取締役(社外取締役を除きます。)がその在任中に死亡した場合には、当該取締役の遺族に対し、株主総会の決議を得た上で、取締役会の決議により定められた役員甲慰金支給規程に従って役員甲慰金を支給することとしております。

これらの報酬のうち、金銭報酬(固定月額報酬および賞与)については、2005年6月29日開催の第44回定時株主総会において、その総額を年額6億円以内(当該定めに係る取締役の員数は11名)とする旨の決議がなされており、かかる株主総会の決議に基づき、指名・報酬委員会が、取締役会の授權を受けて、その上限額の範囲内において各取締役の金銭報酬を決定することとしております。また、社外取締役を除く取締役(以下、「対象取締役」という。)を対象として支給する株式報酬については、2021年6月25日開催の第60回定時株主総会において、(a)譲渡制限付株式を付与するために支給する金銭報酬債権の総額を、金銭報酬とは別枠で、年額1億円以内とし、譲渡制限付株式として発行または処分がなされる当社普通株式の総数を年20,000株以内(当該定めに係る対象取締役の員数は7名)とする旨、(b)譲渡制限期間を、対象取締役が当社普通株式の発行または処分を受けた日(以下、「付与日」という。)から、当該対象取締役が当社の取締役、執行役員、監査役および使用人(以下、「当社取締役等」という。)のいずれの地位からも退任または退職(死亡による退任または退職を含む。以下、「退任等」という。)をする時点までの期間とする旨、(c)譲渡制限期間の満了時において、当該対象取締役の当社取締役等からの退任等が任期満了または定年、死亡その他当社の取締役会が正当と認める理由によるものでない場合には、当社は、当該対象取締役が保有する当該普通株式の全部を当然に無償で取得する旨、(d)譲渡制限期間の満了時において、当該対象取締役の当社取締役等からの退任等が任期満了または定年、死亡その他当社の取締役会が正当と認める理由によるものであっても、当該退任等が付与日後最初に到来する当社の定時株主総会の終結時より前である場合には、当社は、当社の取締役会が当該退任等の時期に応じてあらかじめ決定した合理的な基準に従って定められる数の当該普通株式を除き、当該対象取締役が保有する当該普通株式を当然に無償で取得する旨などの決議がなされており、かかる株主総会の決議に基づき、取締役会が、指名・報酬委員会における審議の結果を踏まえた上で、上記(a)の上限額・上限数の範囲内において各対象取締役の株式報酬を決定することとしております。

金銭報酬のうち、各取締役の固定月額報酬の額の決定、および各取締役（社外取締役を除きます。）の株式報酬の額（譲渡制限付株式を付与するために支給する金銭報酬債権の額）の決定にあたっては、各取締役の職責および在任年数、当社の業績等を総合的に勘案し、決定することとしております。また、各取締役（社外取締役を除きます。）の賞与の額の決定にあたっては、当社が重要視する経営目標の一つである連結営業利益、各取締役の職責、在任年数等を総合的に勘案し、決定することとしております。

各取締役（社外取締役を除きます。）に支給する固定月額報酬の額、賞与の額および株式報酬の額の割合は、概ね80：15：5とすることとしております。固定月額報酬については毎月、各事業年度に係る賞与については翌事業年度の7月に、各事業年度に係る株式報酬については上記の譲渡制限期間に服することを条件として当該事業年度の7月に、それぞれ支給することとしております。

当事業年度においても、これらの手続に則り、取締役の個人別の報酬が決定されていることから、取締役会はその内容が決定方針に沿うものであると判断しております。

また、当社は、取締役の指名・報酬などに係る取締役会の機能の独立性・客観性と説明責任を強化するため、指名・報酬委員会を設置しております。同委員会は、取締役の選解任に関する議案の原案を策定のうえ取締役会に提案し、また、取締役の個人別の報酬を決定・答申しております。指名・報酬委員会の構成員は、廣瀬篁治（委員長・社外取締役）、中山泰男（代表取締役会長）、尾関一郎（代表取締役社長）、渡邊元（社外取締役）、および原美里（社外取締役）の計5名（うち社外取締役3名）であります。

(2) 監査役の報酬

監査役の報酬については、金銭報酬のみで構成することとしており、2011年6月24日開催の第50回定時株主総会において、その総額を年額8千万円以内（当該定めに係る監査役の員数は5名）とする旨の決議がなされており、かかる株主総会の決議に基づき、その上限額の範囲内において個々の監査役の職務に応じた報酬額を、監査役の協議により決定することとしております。

なお、監査役の報酬については、業績連動報酬は導入しておりません。

(5) 【株式の保有状況】

イ 投資株式の区分の基準及び考え方

当社の保有する全ての投資株式は、協業、資本・業務提携、事業参画、当社のサービスおよび商品の取引の維持拡大等を総合的に検討して取得したものです。株式の価値の変動又は株式に係る配当によって利益を受ける純投資を目的とした投資株式は、原則として保有いたしません。

ロ 保有目的が純投資目的以外の目的である投資株式

(1) 保有方針及び保有の合理性を検証する方法並びに個別銘柄の保有の適否に関する取締役会等における検証の内容

当社は、協業、資本・業務提携、事業参画、当社のサービスおよび商品の取引の維持拡大等を総合的に検討して、株式を取得および保有する場合があります。ただし、以下に記す検証の結果、保有の合理性が無いと判断した場合には株式を売却し、政策投資を目的として保有する投資株式の縮減に努めることを保有方針としています。

また、検証方法については、毎年定期的に、取締役会において、保有する個別の株式の便益やリスク等について検証を行う事としております。保有先企業との取引状況ならびに保有先企業の財政状態や経営成績の状況を踏まえた成長性や収益性について確認するとともに、保有に伴う便益の利回りと当社の資本コストの定量的な比較分析、市場環境や株価動向、および保有目的が当社の政策保有に関する方針に合致しているか等、保有の妥当性について総合的に検討し、政策保有の継続の可否について検証を行っております。

(2) 銘柄数及び貸借対照表計上額

| | 銘柄数 (銘柄) | 貸借対照表計上額の 合計額(百万円) |
|------------|-------------|-----------------------|
| 非上場株式 | 54 | 3,286 |
| 非上場株式以外の株式 | 113 | 19,891 |

(当事業年度において株式数が増加した銘柄)

| | 銘柄数 (銘柄) | 株式数の増加に係る取得 価額の合計額(百万円) | 株式数の増加の理由 |
|------------|-------------|----------------------------|---|
| 非上場株式 | 3 | 350 | 主に協業、資本・業務提携や事業参画等、当社の保有方針に該当した株式の購入によるもの |
| 非上場株式以外の株式 | 5 | 2,314 | 主に協業、資本・業務提携や事業参画等、当社の保有方針に該当した株式の購入によるもの |

(当事業年度において株式数が減少した銘柄)

| | 銘柄数 (銘柄) | 株式数の減少に係る売却 価額の合計額(百万円) |
|------------|-------------|----------------------------|
| 非上場株式 | 3 | 270 |
| 非上場株式以外の株式 | - | - |

(3) 特定投資株式及びみなし保有株式の銘柄ごとの株式数、貸借対照表計上額等に関する情報

特定投資株式

| 銘柄 | 当事業年度 | 前事業年度 | 保有目的、業務提携等の概要、 定量的な保有効果 及び株式数が増加した理由 | 当社の株 式の保有 の有無 |
|------------------------------|-------------------|-------------------|--|---------------------|
| | 株式数(株) | 株式数(株) | | |
| | 貸借対照表計上額 (百万円) | 貸借対照表計上額 (百万円) | | |
| 松竹(株) | 570,000 | 370,000 | 主にセキュリティサービス事業におけるサービスおよび商品の取引等、取引関係の維持拡大を目的に保有しております。定量的な保有効果は個別の取引条件等に関わるため記載しておりませんが、(1)に記載の方法で2022年10月に保有の妥当性の検証を行いました。株式数の増加は、取引関係の強化によるものです。 | 無 |
| | 6,515 | 4,543 | | |
| (株)三菱UFJフィ ナンシャル・グ ループ | 1,656,660 | 1,656,660 | 主に金融取引および当社のサービス・商品の取引等、取引関係の維持拡大を目的に保有しております。定量的な保有効果は個別の取引条件等に関わるため記載しておりませんが、(1)に記載の方法で2022年10月に保有の妥当性の検証を行いました。 | 無 |
| | 1,404 | 1,259 | | |
| 日本空港ビルデ ング(株) | 200,000 | 200,000 | 東京国際空港国際線地区旅客ターミナルビル等整備・運営事業における協業・協力関係を維持・強化するため、継続して保有しております。定量的な保有効果は個別の取引条件等に関わるため記載しておりませんが、(1)に記載の方法で2022年10月に保有の妥当性の検証を行いました。 | 無 |
| | 1,320 | 1,118 | | |
| 高千穂交易(株) | 450,000 | 450,000 | 万引き防止システムを活用したセキュリティシステムの商品・サービスの販売における資本業務提携・協力関係を維持・強化するため、継続して保有しております。定量的な保有効果は個別の取引条件等に関わるため記載しておりませんが、(1)に記載の方法で2022年10月に保有の妥当性の検証を行いました。 | 無 |
| | 1,112 | 667 | | |
| サンヨーホームズ (株) | 1,300,000 | 1,300,000 | 主にセキュリティサービス事業におけるサービスおよび商品の取引等、取引関係の維持拡大を目的に保有しております。定量的な保有効果は個別の取引条件等に関わるため記載しておりませんが、(1)に記載の方法で2022年10月に保有の妥当性の検証を行いました。 | 無 |
| | 932 | 972 | | |
| ホーチキ(株) | 420,000 | 420,000 | 主にセキュリティサービス事業におけるサービスおよび商品の取引等、取引関係の維持拡大を目的に保有しております。定量的な保有効果は個別の取引条件等に関わるため記載しておりませんが、(1)に記載の方法で2022年10月に保有の妥当性の検証を行いました。 | 無 |
| | 650 | 518 | | |
| (株)トスネット | 720,000 | 720,000 | 人的警備(施設警備・常駐警備・巡回警備)での業務提携による協力関係を維持・強化するため、継続して保有しております。定量的な保有効果は個別の取引条件等に関わるため記載しておりませんが、(1)に記載の方法で2022年10月に保有の妥当性の検証を行いました。 | 有 |
| | 648 | 646 | | |
| (株)マツキヨココカ ラ&カンパニー | 88,000 | 88,000 | 当社グループの営業拠点と同様に全国規模で店舗展開を行っており、主にセキュリティサービス事業におけるサービスおよび商品の取引等、取引関係の維持拡大を目的に保有しております。定量的な保有効果は個別の取引条件等に関わるため記載しておりませんが、(1)に記載の方法で2022年10月に保有の妥当性の検証を行いました。 | 無 |
| | 616 | 381 | | |

| 銘柄 | 当事業年度 | 前事業年度 | 保有目的、業務提携等の概要、 定量的な保有効果 及び株式数が増加した理由 | 当社の株式の保有の有無 |
|-----------------------|-------------------|-------------------|--|-------------|
| | 株式数(株) | 株式数(株) | | |
| | 貸借対照表計上額 (百万円) | 貸借対照表計上額 (百万円) | | |
| 東京海上ホールディングス(株) | 150,345 | 50,115 | 主にセキュリティサービス事業におけるサービスおよび商品の取引等、取引関係の維持拡大を目的に保有しております。定量的な保有効果は個別の取引条件等に関わるため記載しておりませんが、(1)に記載の方法で2022年10月に保有の妥当性の検証を行いました。株式数の増加は、株式分割によるものです。 | 無 |
| | 382 | 357 | | |
| 住友不動産(株) | 123,000 | 123,000 | 主にセキュリティサービス事業におけるサービスおよび商品の取引等、取引関係の維持拡大を目的に保有しております。定量的な保有効果は個別の取引条件等に関わるため記載しておりませんが、(1)に記載の方法で2022年10月に保有の妥当性の検証を行いました。 | 無 |
| | 366 | 416 | | |
| ヤマトホールディングス(株) | 158,000 | 158,000 | 主にセキュリティサービス事業におけるサービスおよび商品の取引等、取引関係の維持拡大を目的に保有しております。定量的な保有効果は個別の取引条件等に関わるため記載しておりませんが、(1)に記載の方法で2022年10月に保有の妥当性の検証を行いました。 | 無 |
| | 358 | 362 | | |
| (株)みずほフィナンシャルグループ | 187,433 | 187,433 | 主に金融取引および当社のサービス・商品の取引等、取引関係の維持拡大を目的に保有しております。定量的な保有効果は個別の取引条件等に関わるため記載しておりませんが、(1)に記載の方法で2022年10月に保有の妥当性の検証を行いました。 | 無 |
| | 351 | 293 | | |
| 曙ブレ - キ工業(株) | 2,000,000 | 2,000,000 | 主にセキュリティサービス事業におけるサービスおよび商品の取引等、取引関係の維持拡大を目的に保有しております。定量的な保有効果は個別の取引条件等に関わるため記載しておりませんが、(1)に記載の方法で2022年10月に保有の妥当性の検証を行いました。 | 無 |
| | 290 | 314 | | |
| 小野薬品工業(株) | 100,000 | 100,000 | 主にセキュリティサービス事業におけるサービスおよび商品の取引等、取引関係の維持拡大を目的に保有しております。定量的な保有効果は個別の取引条件等に関わるため記載しておりませんが、(1)に記載の方法で2022年10月に保有の妥当性の検証を行いました。 | 無 |
| | 276 | 306 | | |
| (株)西日本フィナンシャルホールディングス | 210,062 | 210,062 | 主に金融取引および当社のサービス・商品の取引等、取引関係の維持拡大を目的に保有しております。定量的な保有効果は個別の取引条件等に関わるため記載しておりませんが、(1)に記載の方法で2022年10月に保有の妥当性の検証を行いました。 | 無 |
| | 228 | 159 | | |
| (株)イズミ | 66,000 | 66,000 | 当社グループの営業拠点がある中国・四国・九州地方を中心に店舗展開を行っており、主にセキュリティサービス事業におけるサービスおよび商品の取引等、取引関係の維持拡大を目的に保有しております。定量的な保有効果は個別の取引条件等に関わるため記載しておりませんが、(1)に記載の方法で2022年10月に保有の妥当性の検証を行いました。 | 無 |
| | 207 | 212 | | |
| サイバートラスト(株) | 64,000 | 64,000 | IoTをはじめとする先端分野における協業・協力関係を維持・強化するため、継続して保有しております。定量的な保有効果は個別の取引条件等に関わるため記載しておりませんが、(1)に記載の方法で2022年10月に保有の妥当性の検証を行いました。 | 無 |
| | 201 | 240 | | |

| 銘柄 | 当事業年度 | 前事業年度 | 保有目的、業務提携等の概要、 定量的な保有効果 及び株式数が増加した理由 | 当社の株 式の保有 の有無 |
|------------------|-------------------|-------------------|--|---------------------|
| | 株式数(株) | 株式数(株) | | |
| | 貸借対照表計上額 (百万円) | 貸借対照表計上額 (百万円) | | |
| セーファー(株) | 250,000 | 250,000 | クラウドシステムを活用したセキュリティシステムの商品・サービスの販売における資本業務提携・協力関係を維持・強化するため、保有しております。定量的な保有効果は個別の取引条件等に関わるため記載しておりませんが、(1)に記載の方法で2022年10月に保有の妥当性の検証を行いました。 | 無 |
| | 187 | 383 | | |
| (株)滋賀銀行 | 60,000 | 60,000 | 当社グループの営業拠点がある大津市に本社を置き、主に金融取引および当社のサービス・商品の取引等、取引関係の維持拡大を目的に保有しております。定量的な保有効果は個別の取引条件等に関わるため記載しておりませんが、(1)に記載の方法で2022年10月に保有の妥当性の検証を行いました。 | 無 |
| | 160 | 132 | | |
| (株)九州フィナンシャルグループ | 310,303 | 310,303 | 主に金融取引および当社のサービス・商品の取引等、取引関係の維持拡大を目的に保有しております。定量的な保有効果は個別の取引条件等に関わるため記載しておりませんが、(1)に記載の方法で2022年10月に保有の妥当性の検証を行いました。 | 無 |
| | 148 | 124 | | |
| (株)いなげや | 111,518 | 110,139 | 当社グループの主要営業拠点のひとつである首都圏を中心に店舗展開を行っており、主にセキュリティサービス事業におけるサービスおよび商品の取引等、取引関係の維持拡大を目的に保有しております。定量的な保有効果は個別の取引条件等に関わるため記載しておりませんが、(1)に記載の方法で2022年10月に保有の妥当性の検証を行いました。株式数の増加は、持株会によるものです。 | 無 |
| | 143 | 148 | | |
| (株)りそなホールディングス | 223,400 | 223,400 | 主に金融取引および当社のサービス・商品の取引等、取引関係の維持拡大を目的に保有しております。定量的な保有効果は個別の取引条件等に関わるため記載しておりませんが、(1)に記載の方法で2022年10月に保有の妥当性の検証を行いました。 | 無 |
| | 142 | 117 | | |
| (株)オートボックスセブン | 94,089 | 94,089 | 当社グループの営業拠点と同様に全国規模で店舗展開を行っており、主にセキュリティサービス事業におけるサービスおよび商品の取引等、取引関係の維持拡大を目的に保有しております。定量的な保有効果は個別の取引条件等に関わるため記載しておりませんが、(1)に記載の方法で2022年10月に保有の妥当性の検証を行いました。 | 無 |
| | 135 | 126 | | |
| 共栄セキュリティサービス(株) | 45,000 | 45,000 | 人的警備(施設警備・常駐警備・巡回警備)での業務提携による協力関係を維持・強化するため、保有しております。定量的な保有効果は個別の取引条件等に関わるため記載しておりませんが、(1)に記載の方法で2022年10月に保有の妥当性の検証を行いました。 | 無 |
| | 127 | 135 | | |
| (株)ホテル、ニューグランド | 32,000 | 32,000 | 主にセキュリティサービス事業におけるサービスおよび商品の取引等、取引関係の維持拡大を目的に保有しております。定量的な保有効果は個別の取引条件等に関わるため記載しておりませんが、(1)に記載の方法で2022年10月に保有の妥当性の検証を行いました。 | 無 |
| | 124 | 126 | | |
| イオン(株) | 45,970 | 45,211 | 当社グループの営業拠点と同様に全国規模で店舗展開を行っており、主にセキュリティサービス事業におけるサービスおよび商品の取引等、取引関係の維持拡大を目的に保有しております。定量的な保有効果は個別の取引条件等に関わるため記載しておりませんが、(1)に記載の方法で2022年10月に保有の妥当性の検証を行いました。株式数の増加は、持株会によるものです。 | 無 |
| | 117 | 117 | | |

| 銘柄 | 当事業年度 | 前事業年度 | 保有目的、業務提携等の概要、 定量的な保有効果 及び株式数が増加した理由 | 当社の株 式の保有 の有無 |
|-----------------------------|-------------------|-------------------|---|---------------------|
| | 株式数(株) | 株式数(株) | | |
| | 貸借対照表計上額 (百万円) | 貸借対照表計上額 (百万円) | | |
| (株)ちゅうぎんフィ ナンシャルグルー プ | 132,000 | 132,000 | 主に金融取引および当社のサービス・商品の取引等、取引関係の維持拡大を目的に保有しております。定量的な保有効果は個別の取引条件等に関わるため記載しておりませんが、(1)に記載の方法で2022年10月に保有の妥当性の検証を行いました。 | 無 |
| | 117 | 115 | | |
| (株)しずおかフィナ ンシャルグループ | 115,500 | 115,500 | 主に金融取引および当社のサービス・商品の取引等、取引関係の維持拡大を目的に保有しております。定量的な保有効果は個別の取引条件等に関わるため記載しておりませんが、(1)に記載の方法で2022年10月に保有の妥当性の検証を行いました。 | 無 |
| | 109 | 99 | | |
| 東京応化工業(株) | 13,000 | 13,000 | 主にセキュリティサービス事業におけるサービスおよび商品の取引等、取引関係の維持拡大を目的に保有しております。定量的な保有効果は個別の取引条件等に関わるため記載しておりませんが、(1)に記載の方法で2022年10月に保有の妥当性の検証を行いました。 | 無 |
| | 99 | 95 | | |
| (株)プロクレアホー ルディングス | 46,013 | 100,030 | 主に金融取引および当社のサービス・商品の取引等、取引関係の維持拡大を目的に保有しております。定量的な保有効果は個別の取引条件等に関わるため記載しておりませんが、(1)に記載の方法で2022年10月に保有の妥当性の検証を行いました。 | 無 |
| | 96 | 89 | | |
| センコーグループ ホールディングス (株) | 100,000 | 100,000 | 主にセキュリティサービス事業におけるサービスおよび商品の取引等、取引関係の維持拡大を目的に保有しております。定量的な保有効果は個別の取引条件等に関わるため記載しておりませんが、(1)に記載の方法で2022年10月に保有の妥当性の検証を行いました。 | 無 |
| | 94 | 89 | | |
| (株)三井住友フィナ ンシャルグループ | 17,008 | 17,008 | 主に金融取引および当社のサービス・商品の取引等、取引関係の維持拡大を目的に保有しております。定量的な保有効果は個別の取引条件等に関わるため記載しておりませんが、(1)に記載の方法で2022年10月に保有の妥当性の検証を行いました。 | 無 |
| | 90 | 66 | | |
| (株)山形銀行 | 80,850 | 80,850 | 当社グループの営業拠点がある山形市に本社を置き、主に金融取引および当社のサービス・商品の取引等、取引関係の維持拡大を目的に保有しております。定量的な保有効果は個別の取引条件等に関わるため記載しておりませんが、(1)に記載の方法で2022年10月に保有の妥当性の検証を行いました。 | 無 |
| | 81 | 70 | | |
| イオンフィナン シャルサービス(株) | 63,246 | 63,246 | 主に金融取引および当社のサービス・商品の取引等、取引関係の維持拡大を目的に保有しております。定量的な保有効果は個別の取引条件等に関わるため記載しておりませんが、(1)に記載の方法で2022年10月に保有の妥当性の検証を行いました。 | 無 |
| | 78 | 76 | | |
| (株)コンコルディア・フィナンシャ ルグループ | 149,913 | 149,913 | 主に金融取引および当社のサービス・商品の取引等、取引関係の維持拡大を目的に保有しております。定量的な保有効果は個別の取引条件等に関わるため記載しておりませんが、(1)に記載の方法で2022年10月に保有の妥当性の検証を行いました。 | 無 |
| | 73 | 68 | | |

| 銘柄 | 当事業年度 | 前事業年度 | 保有目的、業務提携等の概要、 定量的な保有効果 及び株式数が増加した理由 | 当社の株式の保有の有無 |
|------------------|-------------------|-------------------|---|-------------|
| | 株式数(株) | 株式数(株) | | |
| | 貸借対照表計上額 (百万円) | 貸借対照表計上額 (百万円) | | |
| ビジョン(株) | 34,992 | 34,992 | 主にセキュリティサービス事業におけるサービスおよび商品の取引等、取引関係の維持拡大を目的に保有しております。定量的な保有効果は個別の取引条件等に関わるため記載していませんが、(1)に記載の方法で2022年10月に保有の妥当性の検証を行いました。 | 無 |
| | 71 | 75 | | |
| アコム(株) | 220,000 | 220,000 | 当社グループの営業拠点と同様に全国規模で店舗展開を行っており、主にセキュリティサービス事業におけるサービスおよび商品の取引等、取引関係の維持拡大を目的に保有しております。定量的な保有効果は個別の取引条件等に関わるため記載していませんが、(1)に記載の方法で2022年10月に保有の妥当性の検証を行いました。 | 無 |
| | 70 | 70 | | |
| (株)WOWOW | 56,000 | 56,000 | 主にセキュリティサービス事業におけるサービスおよび商品の取引等、取引関係の維持拡大を目的に保有しております。定量的な保有効果は個別の取引条件等に関わるため記載していませんが、(1)に記載の方法で2022年10月に保有の妥当性の検証を行いました。 | 無 |
| | 70 | 89 | | |
| サッポロホールディングス(株) | 20,000 | 20,000 | 主にセキュリティサービス事業におけるサービスおよび商品の取引等、取引関係の維持拡大を目的に保有しております。定量的な保有効果は個別の取引条件等に関わるため記載していませんが、(1)に記載の方法で2022年10月に保有の妥当性の検証を行いました。 | 無 |
| | 68 | 46 | | |
| (株)T & Dホールディングス | 41,040 | 41,040 | 当社グループの営業拠点と同様に全国規模で店舗展開を行っており、主にセキュリティサービス事業におけるサービスおよび商品の取引等、取引関係の維持拡大を目的に保有しております。定量的な保有効果は個別の取引条件等に関わるため記載していませんが、(1)に記載の方法で2022年10月に保有の妥当性の検証を行いました。 | 無 |
| | 67 | 68 | | |
| (株)紀陽銀行 | 43,039 | 43,039 | 当社グループの営業拠点がある和歌山市に本社を置き、主に金融取引および当社のサービス・商品の取引等、取引関係の維持拡大を目的に保有しております。定量的な保有効果は個別の取引条件等に関わるため記載していませんが、(1)に記載の方法で2022年10月に保有の妥当性の検証を行いました。 | 無 |
| | 63 | 59 | | |
| (株)琉球銀行 | 64,100 | 64,100 | 当社グループの営業拠点がある那覇市に本社を置き、主に金融取引および当社のサービス・商品の取引等、取引関係の維持拡大を目的に保有しております。定量的な保有効果は個別の取引条件等に関わるため記載していませんが、(1)に記載の方法で2022年10月に保有の妥当性の検証を行いました。 | 無 |
| | 59 | 51 | | |
| KDDI(株) | 13,800 | 13,800 | 主にセキュリティサービス事業におけるサービスおよび商品の取引等、取引関係の維持拡大を目的に保有しております。定量的な保有効果は個別の取引条件等に関わるため記載していませんが、(1)に記載の方法で2022年10月に保有の妥当性の検証を行いました。 | 無 |
| | 56 | 55 | | |
| (株)佐賀銀行 | 34,290 | 34,290 | 当社グループの営業拠点がある佐賀市に本社を置き、主に金融取引および当社のサービス・商品の取引等、取引関係の維持拡大を目的に保有しております。定量的な保有効果は個別の取引条件等に関わるため記載していませんが、(1)に記載の方法で2022年10月に保有の妥当性の検証を行いました。 | 有 |
| | 55 | 50 | | |

| 銘柄 | 当事業年度 | 前事業年度 | 保有目的、業務提携等の概要、 定量的な保有効果 及び株式数が増加した理由 | 当社の株 式の保有 の有無 |
|----------------------|-------------------|-------------------|---|---------------------|
| | 株式数(株) | 株式数(株) | | |
| | 貸借対照表計上額 (百万円) | 貸借対照表計上額 (百万円) | | |
| (株)メディバルホールディングス | 30,690 | 30,690 | 主にセキュリティサービス事業におけるサービスおよび商品の取引等、取引関係の維持拡大を目的に保有しております。定量的な保有効果は個別の取引条件等に関わるため記載しておりませんが、(1)に記載の方法で2022年10月に保有の妥当性の検証を行いました。 | 無 |
| | 55 | 61 | | |
| (株)山口フィナンシャルグループ | 67,855 | 67,855 | 主に金融取引および当社のサービス・商品の取引等、取引関係の維持拡大を目的に保有しております。定量的な保有効果は個別の取引条件等に関わるため記載しておりませんが、(1)に記載の方法で2022年10月に保有の妥当性の検証を行いました。 | 無 |
| | 55 | 46 | | |
| スルガ銀行(株) | 115,500 | 115,500 | 当社グループの営業拠点がある沼津市に本社を置き、主に金融取引および当社のサービス・商品の取引等、取引関係の維持拡大を目的に保有しております。定量的な保有効果は個別の取引条件等に関わるため記載しておりませんが、(1)に記載の方法で2022年10月に保有の妥当性の検証を行いました。 | 有 |
| | 53 | 47 | | |
| トモニホールディングス(株) | 150,000 | 150,000 | 主に金融取引および当社のサービス・商品の取引等、取引関係の維持拡大を目的に保有しております。定量的な保有効果は個別の取引条件等に関わるため記載しておりませんが、(1)に記載の方法で2022年10月に保有の妥当性の検証を行いました。 | 無 |
| | 52 | 49 | | |
| (株)十六フィナンシャルグループ | 18,282 | 18,282 | 主に金融取引および当社のサービス・商品の取引等、取引関係の維持拡大を目的に保有しております。定量的な保有効果は個別の取引条件等に関わるため記載しておりませんが、(1)に記載の方法で2022年10月に保有の妥当性の検証を行いました。 | 無 |
| | 51 | 39 | | |
| (株)あいちフィナンシャルグループ | 20,338 | * | 主に金融取引および当社のサービス・商品の取引等、取引関係の維持拡大を目的に保有しております。定量的な保有効果は個別の取引条件等に関わるため記載しておりませんが、(1)に記載の方法で2022年10月に保有の妥当性の検証を行いました。 | 無 |
| | 43 | * | | |
| (株)ふくおかフィナンシャルグループ | 16,703 | 16,703 | 主に金融取引および当社のサービス・商品の取引等、取引関係の維持拡大を目的に保有しております。定量的な保有効果は個別の取引条件等に関わるため記載しておりませんが、(1)に記載の方法で2022年10月に保有の妥当性の検証を行いました。 | 無 |
| | 42 | 39 | | |
| (株)東京きらぼしフィナンシャルグループ | 16,000 | * | 主に金融取引および当社のサービス・商品の取引等、取引関係の維持拡大を目的に保有しております。定量的な保有効果は個別の取引条件等に関わるため記載しておりませんが、(1)に記載の方法で2022年10月に保有の妥当性の検証を行いました。 | 無 |
| | 42 | * | | |
| (株)じもとホールディングス | 100,000 | 100,000 | 主に金融取引および当社のサービス・商品の取引等、取引関係の維持拡大を目的に保有しております。定量的な保有効果は個別の取引条件等に関わるため記載しておりませんが、(1)に記載の方法で2022年10月に保有の妥当性の検証を行いました。 | 無 |
| | 38 | 62 | | |

| 銘柄 | 当事業年度 | 前事業年度 | 保有目的、業務提携等の概要、 定量的な保有効果 及び株式数が増加した理由 | 当社の株 式の保有 の有無 |
|----------------------|-------------------|-------------------|--|---------------------|
| | 株式数(株) | 株式数(株) | | |
| | 貸借対照表計上額 (百万円) | 貸借対照表計上額 (百万円) | | |
| (株)帝国ホテル | 20,000 | 20,000 | 主にセキュリティサービス事業におけるサービスおよび商品の取引等、取引関係の維持拡大を目的に保有しております。定量的な保有効果は個別の取引条件等に関わるため記載していませんが、(1)に記載の方法で2022年10月に保有の妥当性の検証を行いました。 | 無 |
| | 38 | 35 | | |
| (株)ミッウロコグループホールディングス | 29,000 | * | 主にセキュリティサービス事業におけるサービスおよび商品の取引等、取引関係の維持拡大を目的に保有しております。定量的な保有効果は個別の取引条件等に関わるため記載していませんが、(1)に記載の方法で2022年10月に保有の妥当性の検証を行いました。 | 無 |
| | 37 | * | | |
| (株)木曽路 | 16,837 | 16,837 | 当社グループの主要営業拠点がある首都圏・中部圏・関西圏を中心に店舗展開を行っており、主にセキュリティサービス事業におけるサービスおよび商品の取引等、取引関係の維持拡大を目的に保有しております。定量的な保有効果は個別の取引条件等に関わるため記載していませんが、(1)に記載の方法で2022年10月に保有の妥当性の検証を行いました。 | 無 |
| | 37 | 35 | | |
| サイグループホールディングス(株) | 10,000 | 10,000 | 主にセキュリティサービス事業におけるサービスおよび商品の取引等、取引関係の維持拡大を目的に保有しております。定量的な保有効果は個別の取引条件等に関わるため記載していませんが、(1)に記載の方法で2022年10月に保有の妥当性の検証を行いました。 | 無 |
| | 36 | 44 | | |
| (株)岩手銀行 | 15,202 | * | 当社グループの営業拠点がある盛岡市に本社を置き、主に金融取引および当社のサービス・商品の取引等、取引関係の維持拡大を目的に保有しております。定量的な保有効果は個別の取引条件等に関わるため記載していませんが、(1)に記載の方法で2022年10月に保有の妥当性の検証を行いました。 | 有 |
| | 32 | * | | |
| 上新電機(株) | 16,500 | 16,500 | 当社グループの主要営業拠点がある首都圏・中部圏・関西圏を中心に店舗展開を行っており、主にセキュリティサービス事業におけるサービスおよび商品の取引等、取引関係の維持拡大を目的に保有しております。定量的な保有効果は個別の取引条件等に関わるため記載していませんが、(1)に記載の方法で2022年10月に保有の妥当性の検証を行いました。 | 無 |
| | 32 | 31 | | |
| (株)名古屋銀行 | 10,000 | * | 当社グループの営業拠点がある名古屋市に本社を置き、主に金融取引および当社のサービス・商品の取引等、取引関係の維持拡大を目的に保有しております。定量的な保有効果は個別の取引条件等に関わるため記載していませんが、(1)に記載の方法で2022年10月に保有の妥当性の検証を行いました。 | 無 |
| | 31 | * | | |
| 日本トランスシティ(株) | * | 50,881 | 主にセキュリティサービス事業におけるサービスおよび商品の取引等、取引関係の維持拡大を目的に保有しております。定量的な保有効果は個別の取引条件等に関わるため記載していませんが、(1)に記載の方法で2022年10月に保有の妥当性の検証を行いました。 | 無 |
| | * | 30 | | |

| 銘柄 | 当事業年度 | 前事業年度 | 保有目的、業務提携等の概要、 定量的な保有効果 及び株式数が増加した理由 | 当社の株式の保有の有無 |
|-----------------|-------------------|-------------------|---|-------------|
| | 株式数(株) | 株式数(株) | | |
| | 貸借対照表計上額 (百万円) | 貸借対照表計上額 (百万円) | | |
| (株)阿波銀行 | * | 15,120 | 当社グループの営業拠点がある徳島市に本社を置き、主に金融取引および当社のサービス・商品の取引等、取引関係の維持拡大を目的に保有しております。定量的な保有効果は個別の取引条件等に関わるため記載しておりませんが、(1)に記載の方法で2022年10月に保有の妥当性の検証を行いました。 | 有 |
| | * | 32 | | |
| (株)リテールパートナーズ | * | 21,564 | 当社グループの主要営業拠点がある中国・九州地方を中心に店舗展開を行っており、主にセキュリティサービス事業におけるサービスおよび商品の取引等、取引関係の維持拡大を目的に保有しております。定量的な保有効果は個別の取引条件等に関わるため記載しておりませんが、(1)に記載の方法で2022年10月に保有の妥当性の検証を行いました。 | 無 |
| | * | 30 | | |
| (株)愛媛銀行 | * | 33,100 | 当社グループの営業拠点がある松山市に本社を置き、主に金融取引および当社のサービス・商品の取引等、取引関係の維持拡大を目的に保有しております。定量的な保有効果は個別の取引条件等に関わるため記載しておりませんが、(1)に記載の方法で2022年10月に保有の妥当性の検証を行いました。 | 無 |
| | * | 30 | | |
| トシン・グループ (株) | - | 5,000 | 主にセキュリティサービス事業におけるサービスおよび商品の取引等、取引関係の維持拡大を目的に保有しております。定量的な保有効果は個別の取引条件等に関わるため記載しておりませんが、(1)に記載の方法で2022年10月に保有の妥当性の検証を行いました。なお、同社は2023年3月6日をもって上場廃止となりました。 | 無 |
| | - | 30 | | |

(注) 1 「*」は、当該銘柄の貸借対照表計上額が当社の資本金額の100分の1以下であり、かつ貸借対照表計上額の大きい順の60銘柄に該当しないために記載を省略していることを示しております。

2 松竹(株)、(株)三菱UFJフィナンシャル・グループ、日本空港ビルデング(株)、高千穂交易(株)およびサンヨーホームズ(株)以外の55銘柄は、当事業年度における貸借対照表計上額が資本金額の100分の1以下ですが、貸借対照表計上額上位60銘柄について記載しております。

松竹(株)、(株)三菱UFJフィナンシャル・グループ、日本空港ビルデング(株)、サンヨーホームズ(株)および高千穂交易(株)以外の55銘柄は、前事業年度における貸借対照表計上額が資本金額の100分の1以下ですが、貸借対照表計上額上位60銘柄について記載しております。

八 保有目的が純投資目的である投資株式
該当事項はありません。

二 当事業年度中に投資株式の保有目的を純投資目的から純投資目的以外の目的に変更したものの
該当事項はありません。

ホ 当事業年度中に投資株式の保有目的を純投資目的以外の目的から純投資目的に変更したものの
該当事項はありません。

第5 【経理の状況】

1 連結財務諸表及び財務諸表の作成方法について

(1) 当社の連結財務諸表は、「連結財務諸表の用語、様式及び作成方法に関する規則」(1976年大蔵省令第28号)に基づいて作成しております。

(2) 当社の財務諸表は、「財務諸表等の用語、様式及び作成方法に関する規則」(1963年大蔵省令第59号。以下、「財務諸表等規則」という。)に基づいて作成しております。

また、当社は、特例財務諸表提出会社に該当し、財務諸表等規則第127条の規定により財務諸表を作成しております。

2 監査証明について

当社は、金融商品取引法第193条の2第1項の規定に基づき、連結会計年度(2022年4月1日から2023年3月31日まで)の連結財務諸表及び事業年度(2022年4月1日から2023年3月31日まで)の財務諸表について、有限責任 あずさ監査法人により監査を受けております。

3 連結財務諸表等の適正性を確保するための特段の取組みについて

当社は、会計基準等の内容および変更等について適時適切に把握し、的確に対応することができる体制を整備するため、公益財団法人財務会計基準機構へ加入し、同法人主催のセミナーに参加し、情報を取得するとともに、各種団体の主催するセミナーに積極的に参加し、連結財務諸表等の適正性確保に取り組んでおります。

1 【連結財務諸表等】

(1) 【連結財務諸表】

【連結貸借対照表】

(単位：百万円)

| | 前連結会計年度 (2022年3月31日) | 当連結会計年度 (2023年3月31日) |
|----------------|-------------------------|-------------------------|
| 資産の部 | | |
| 流動資産 | | |
| 現金及び預金 | 1, 3 522,363 | 1 522,396 |
| 現金護送業務用現金及び預金 | 2 136,477 | 2 135,459 |
| 受取手形、売掛金及び契約資産 | 4 149,878 | 4 157,475 |
| 未収契約料 | 4 39,468 | 4 43,503 |
| 有価証券 | 27,020 | 26,325 |
| リース債権及びリース投資資産 | 37,518 | 41,120 |
| 商品及び製品 | 14,724 | 17,361 |
| 販売用不動産 | 2,593 | 4,146 |
| 仕掛品 | 5,629 | 5,707 |
| 原材料及び貯蔵品 | 13,930 | 18,482 |
| 短期貸付金 | 3 2,563 | 3 2,408 |
| その他 | 3, 4 36,064 | 4 35,324 |
| 貸倒引当金 | 2,031 | 2,163 |
| 流動資産合計 | 986,202 | 1,007,547 |
| 固定資産 | | |
| 有形固定資産 | | |
| 建物及び構築物 | 5 339,169 | 5 349,229 |
| 減価償却累計額 | 187,359 | 198,495 |
| 建物及び構築物(純額) | 3 151,809 | 3 150,733 |
| 機械装置及び運搬具 | 5 26,451 | 5 27,235 |
| 減価償却累計額 | 17,397 | 17,860 |
| 機械装置及び運搬具(純額) | 9,053 | 9,374 |
| 警報機器及び設備 | 365,349 | 372,649 |
| 減価償却累計額 | 291,438 | 296,999 |
| 警報機器及び設備(純額) | 73,911 | 75,650 |
| 工具、器具及び備品 | 5 91,304 | 5 92,949 |
| 減価償却累計額 | 67,386 | 68,730 |
| 工具、器具及び備品(純額) | 23,917 | 24,219 |
| 土地 | 3, 5 122,050 | 3, 5 123,358 |
| 建設仮勘定 | 9,724 | 20,502 |
| 有形固定資産合計 | 390,467 | 403,837 |
| 無形固定資産 | | |
| ソフトウェア | 5 21,546 | 5 21,019 |
| のれん | 59,996 | 70,496 |
| その他 | 3 33,684 | 3 41,256 |
| 無形固定資産合計 | 115,228 | 132,772 |

(単位：百万円)

| | 前連結会計年度 (2022年3月31日) | 当連結会計年度 (2023年3月31日) |
|------------|-------------------------|-------------------------|
| 投資その他の資産 | | |
| 投資有価証券 | 3, 6 276,230 | 3, 6 298,364 |
| 長期貸付金 | 3 29,494 | 3 25,692 |
| 敷金及び保証金 | 17,335 | 18,579 |
| 長期前払費用 | 17,346 | 16,450 |
| 退職給付に係る資産 | 47,852 | 55,551 |
| 繰延税金資産 | 27,407 | 27,426 |
| その他 | 1 12,386 | 1 13,740 |
| 貸倒引当金 | 12,195 | 10,900 |
| 投資その他の資産合計 | 415,858 | 444,905 |
| 固定資産合計 | 921,553 | 981,515 |
| 資産合計 | 1,907,755 | 1,989,062 |
| 負債の部 | | |
| 流動負債 | | |
| 支払手形及び買掛金 | 44,271 | 46,985 |
| 短期借入金 | 2, 3, 8 32,159 | 2, 3, 8 29,085 |
| 1年内償還予定の社債 | 3 409 | 3 407 |
| リース債務 | 4,843 | 4,704 |
| 未払金 | 43,257 | 44,551 |
| 未払法人税等 | 25,043 | 22,762 |
| 未払消費税等 | 8,966 | 8,549 |
| 未払費用 | 8,436 | 11,312 |
| 現金護送業務用預り金 | 2 118,971 | 2 118,943 |
| 前受契約料 | 9 38,228 | 9 37,730 |
| 賞与引当金 | 17,960 | 19,653 |
| 工事損失引当金 | 2,159 | 2,312 |
| その他 | 9 17,041 | 9 30,482 |
| 流動負債合計 | 361,750 | 377,482 |
| 固定負債 | | |
| 社債 | 3 3,489 | 3 3,081 |
| 長期借入金 | 3, 8 11,650 | 3, 8 12,349 |
| リース債務 | 15,077 | 14,657 |
| 長期預り保証金 | 23,669 | 23,662 |
| 繰延税金負債 | 6,859 | 10,906 |
| 役員退職慰労引当金 | 842 | 829 |
| 退職給付に係る負債 | 21,896 | 23,935 |
| 長期前受契約料 | 9 16,545 | 9 16,121 |
| 保険契約準備金 | 185,698 | 186,033 |
| その他 | 4,240 | 3,955 |
| 固定負債合計 | 289,969 | 295,533 |
| 負債合計 | 651,719 | 673,015 |

(単位：百万円)

| | 前連結会計年度 (2022年3月31日) | 当連結会計年度 (2023年3月31日) |
|---------------|-------------------------|-------------------------|
| 純資産の部 | | |
| 株主資本 | | |
| 資本金 | 66,419 | 66,427 |
| 資本剰余金 | 70,335 | 70,349 |
| 利益剰余金 | 1,043,766 | 1,100,791 |
| 自己株式 | 79,436 | 109,224 |
| 株主資本合計 | 1,101,084 | 1,128,343 |
| その他の包括利益累計額 | | |
| その他有価証券評価差額金 | 20,220 | 18,771 |
| 繰延ヘッジ損益 | 6 | 3 |
| 為替換算調整勘定 | 5,627 | 10,497 |
| 退職給付に係る調整累計額 | 6,865 | 6,815 |
| その他の包括利益累計額合計 | 21,451 | 36,081 |
| 非支配株主持分 | 133,499 | 151,621 |
| 純資産合計 | 1,256,036 | 1,316,047 |
| 負債純資産合計 | 1,907,755 | 1,989,062 |

【連結損益計算書及び連結包括利益計算書】

【連結損益計算書】

(単位：百万円)

| | 前連結会計年度 (自 2021年 4月 1日 至 2022年 3月 31日) | 当連結会計年度 (自 2022年 4月 1日 至 2023年 3月 31日) |
|--------------|--|--|
| 売上高 | 1 1,049,859 | 1 1,101,307 |
| 売上原価 | 2 712,187 | 2 758,850 |
| 売上総利益 | 337,672 | 342,456 |
| 販売費及び一般管理費 | | |
| 広告宣伝費 | 5,296 | 5,759 |
| 給料及び手当 | 71,876 | 75,880 |
| 賞与 | 10,484 | 11,300 |
| 賞与引当金繰入額 | 7,371 | 7,586 |
| 退職給付費用 | 2,548 | 2,282 |
| 役員退職慰労引当金繰入額 | 89 | 88 |
| その他の人件費 | 16,913 | 17,925 |
| 減価償却費 | 9,691 | 10,341 |
| 賃借料 | 11,757 | 12,511 |
| 通信費 | 4,157 | 4,370 |
| 事業税 | 4,382 | 4,382 |
| 貸倒引当金繰入額 | 367 | 164 |
| のれん償却額 | 5,598 | 6,426 |
| その他 | 2 43,639 | 2 46,736 |
| 販売費及び一般管理費合計 | 194,173 | 205,756 |
| 営業利益 | 143,499 | 136,700 |
| 営業外収益 | | |
| 受取利息 | 1,230 | 1,595 |
| 受取配当金 | 670 | 783 |
| 投資有価証券売却益 | 260 | 1,567 |
| 持分法による投資利益 | 6,745 | 7,886 |
| 投資事業組合運用益 | 2,872 | 7,508 |
| その他 | 3,199 | 3,985 |
| 営業外収益合計 | 14,977 | 23,326 |
| 営業外費用 | | |
| 支払利息 | 837 | 869 |
| 投資有価証券売却損 | 246 | 202 |
| 固定資産売却廃棄損 | 3 1,878 | 3 1,596 |
| 為替差損 | 100 | - |
| 貸倒引当金繰入額 | 15 | 11 |
| その他 | 2,213 | 1,222 |
| 営業外費用合計 | 5,290 | 3,903 |
| 経常利益 | 153,186 | 156,124 |

(単位：百万円)

| | 前連結会計年度 (自 2021年 4 月 1 日 至 2022年 3 月 31 日) | 当連結会計年度 (自 2022年 4 月 1 日 至 2023年 3 月 31 日) |
|-----------------|--|--|
| 特別利益 | | |
| 固定資産売却益 | 4 269 | 4 2,045 |
| 投資有価証券売却益 | 717 | 341 |
| その他 | 45 | 87 |
| 特別利益合計 | 1,033 | 2,474 |
| 特別損失 | | |
| 減損損失 | 5 113 | 5 3,182 |
| 投資有価証券評価損 | 274 | 506 |
| 固定資産廃棄損 | 1,005 | 323 |
| 関係会社株式売却損 | 94 | 223 |
| のれん償却額 | 6 63 | - |
| その他 | 655 | 995 |
| 特別損失合計 | 2,206 | 5,230 |
| 税金等調整前当期純利益 | 152,013 | 153,367 |
| 法人税、住民税及び事業税 | 45,045 | 44,750 |
| 法人税等調整額 | 1,223 | 2,490 |
| 法人税等合計 | 46,269 | 47,241 |
| 当期純利益 | 105,744 | 106,126 |
| 非支配株主に帰属する当期純利益 | 11,470 | 10,040 |
| 親会社株主に帰属する当期純利益 | 94,273 | 96,085 |

【連結包括利益計算書】

(単位：百万円)

| | 前連結会計年度 (自 2021年 4月 1日 至 2022年 3月 31日) | 当連結会計年度 (自 2022年 4月 1日 至 2023年 3月 31日) |
|------------------|--|--|
| 当期純利益 | 105,744 | 106,126 |
| その他の包括利益 | | |
| その他有価証券評価差額金 | 1,835 | 1,306 |
| 為替換算調整勘定 | 9,484 | 13,472 |
| 退職給付に係る調整額 | 2,491 | 683 |
| 持分法適用会社に対する持分相当額 | 2,539 | 3,884 |
| その他の包括利益合計 | 1 12,679 | 1 15,366 |
| 包括利益 | 118,423 | 121,492 |
| (内訳) | | |
| 親会社株主に係る包括利益 | 106,378 | 110,715 |
| 非支配株主に係る包括利益 | 12,044 | 10,776 |

【連結株主資本等変動計算書】

前連結会計年度(自 2021年4月1日 至 2022年3月31日)

(単位：百万円)

| | 株主資本 | | | | |
|--------------------------|--------|--------|-----------|--------|-----------|
| | 資本金 | 資本剰余金 | 利益剰余金 | 自己株式 | 株主資本合計 |
| 当期首残高 | 66,410 | 81,801 | 998,405 | 73,785 | 1,072,832 |
| 会計方針の変更による 累積的影響額 | | | 10,717 | | 10,717 |
| 会計方針の変更を反映 した当期首残高 | 66,410 | 81,801 | 987,688 | 73,785 | 1,062,115 |
| 当期変動額 | | | | | |
| 新株の発行 | 9 | 9 | | | 18 |
| 剰余金の配当 | | | 38,195 | | 38,195 |
| 親会社株主に帰属する 当期純利益 | | | 94,273 | | 94,273 |
| 株式交換による変動 | | 214 | | 5,589 | 5,804 |
| 自己株式の取得 | | | | 11,241 | 11,241 |
| 自己株式の処分 | | 0 | | 0 | 0 |
| 非支配株主との取引に 係る親会社の持分変動 | | 11,690 | | | 11,690 |
| 株主資本以外の項目 の当期変動額(純額) | | | | | |
| 当期変動額合計 | 9 | 11,465 | 56,077 | 5,651 | 38,969 |
| 当期末残高 | 66,419 | 70,335 | 1,043,766 | 79,436 | 1,101,084 |

| | その他の包括利益累計額 | | | | | 非支配株主持分 | 純資産合計 |
|--------------------------|------------------|---------|--------------|----------------------|-----------------------|---------|-----------|
| | その他有価証券 評価差額金 | 繰延ヘッジ損益 | 為替換算 調整勘定 | 退職給付 に係る 調整累計額 | その他の 包括利益 累計額合計 | | |
| 当期首残高 | 22,122 | 11 | 17,011 | 4,247 | 9,346 | 147,645 | 1,229,824 |
| 会計方針の変更による 累積的影響額 | | | | | - | 625 | 11,343 |
| 会計方針の変更を反映 した当期首残高 | 22,122 | 11 | 17,011 | 4,247 | 9,346 | 147,019 | 1,218,481 |
| 当期変動額 | | | | | | | |
| 新株の発行 | | | | | | | 18 |
| 剰余金の配当 | | | | | | | 38,195 |
| 親会社株主に帰属する 当期純利益 | | | | | | | 94,273 |
| 株式交換による変動 | | | | | | | 5,804 |
| 自己株式の取得 | | | | | | | 11,241 |
| 自己株式の処分 | | | | | | | 0 |
| 非支配株主との取引に 係る親会社の持分変動 | | | | | | | 11,690 |
| 株主資本以外の項目 の当期変動額(純額) | 1,901 | 4 | 11,384 | 2,618 | 12,105 | 13,519 | 1,414 |
| 当期変動額合計 | 1,901 | 4 | 11,384 | 2,618 | 12,105 | 13,519 | 37,555 |
| 当期末残高 | 20,220 | 6 | 5,627 | 6,865 | 21,451 | 133,499 | 1,256,036 |

当連結会計年度(自 2022年4月1日 至 2023年3月31日)

(単位：百万円)

| | 株主資本 | | | | |
|--------------------------|--------|--------|-----------|---------|-----------|
| | 資本金 | 資本剰余金 | 利益剰余金 | 自己株式 | 株主資本合計 |
| 当期首残高 | 66,419 | 70,335 | 1,043,766 | 79,436 | 1,101,084 |
| 会計方針の変更による 累積的影響額 | | | | | - |
| 会計方針の変更を反映 した当期首残高 | 66,419 | 70,335 | 1,043,766 | 79,436 | 1,101,084 |
| 当期変動額 | | | | | |
| 新株の発行 | 7 | 7 | | | 15 |
| 剰余金の配当 | | | 39,060 | | 39,060 |
| 親会社株主に帰属する 当期純利益 | | | 96,085 | | 96,085 |
| 株式交換による変動 | | | | | - |
| 自己株式の取得 | | | | 29,788 | 29,788 |
| 自己株式の処分 | | 0 | | 0 | 0 |
| 非支配株主との取引に 係る親会社の持分変動 | | 6 | | | 6 |
| 株主資本以外の項目 の当期変動額(純額) | | | | | |
| 当期変動額合計 | 7 | 14 | 57,025 | 29,788 | 27,258 |
| 当期末残高 | 66,427 | 70,349 | 1,100,791 | 109,224 | 1,128,343 |

| | その他の包括利益累計額 | | | | | 非支配株主持分 | 純資産合計 |
|--------------------------|------------------|---------|--------------|----------------------|-----------------------|---------|-----------|
| | その他有価証券 評価差額金 | 繰延ヘッジ損益 | 為替換算 調整勘定 | 退職給付 に係る 調整累計額 | その他の 包括利益 累計額合計 | | |
| 当期首残高 | 20,220 | 6 | 5,627 | 6,865 | 21,451 | 133,499 | 1,256,036 |
| 会計方針の変更による 累積的影響額 | | | | | | | - |
| 会計方針の変更を反映 した当期首残高 | 20,220 | 6 | 5,627 | 6,865 | 21,451 | 133,499 | 1,256,036 |
| 当期変動額 | | | | | | | |
| 新株の発行 | | | | | | | 15 |
| 剰余金の配当 | | | | | | | 39,060 |
| 親会社株主に帰属する 当期純利益 | | | | | | | 96,085 |
| 株式交換による変動 | | | | | | | - |
| 自己株式の取得 | | | | | | | 29,788 |
| 自己株式の処分 | | | | | | | 0 |
| 非支配株主との取引に 係る親会社の持分変動 | | | | | | | 6 |
| 株主資本以外の項目 の当期変動額(純額) | 1,448 | 3 | 16,125 | 49 | 14,629 | 18,121 | 32,751 |
| 当期変動額合計 | 1,448 | 3 | 16,125 | 49 | 14,629 | 18,121 | 60,010 |
| 当期末残高 | 18,771 | 3 | 10,497 | 6,815 | 36,081 | 151,621 | 1,316,047 |

【連結キャッシュ・フロー計算書】

(単位：百万円)

| | 前連結会計年度 (自 2021年 4月 1日 至 2022年 3月 31日) | 当連結会計年度 (自 2022年 4月 1日 至 2023年 3月 31日) |
|-------------------------|--|--|
| 営業活動によるキャッシュ・フロー | | |
| 税金等調整前当期純利益 | 152,013 | 153,367 |
| 減価償却費 | 61,799 | 62,514 |
| のれん償却額 | 5,661 | 6,426 |
| 持分法による投資損益(は益) | 6,745 | 7,886 |
| 貸倒引当金の増減額(は減少) | 1,049 | 1,294 |
| 退職給付に係る負債及び資産の増減額 | 4,949 | 5,365 |
| 受取利息及び受取配当金 | 4,364 | 5,094 |
| 支払利息 | 837 | 869 |
| 為替差損益(は益) | 100 | 348 |
| 固定資産売却損益及び廃棄損益(は益) | 2,078 | 226 |
| 減損損失 | 113 | 3,182 |
| 投資有価証券売却損益(は益) | 668 | 1,705 |
| 投資有価証券評価損益(は益) | 274 | 506 |
| 関係会社株式売却損益(は益) | 94 | 223 |
| 投資事業組合運用損益(は益) | 2,872 | 7,508 |
| 売上債権及び契約資産の増減額(は増加) | 10,618 | 7,384 |
| リース債権及びリース投資資産の増減額(は増加) | 4,566 | 3,601 |
| 棚卸資産の増減額(は増加) | 5,337 | 9,194 |
| 仕入債務の増減額(は減少) | 2,625 | 2,721 |
| 未払消費税等の増減額(は減少) | 4,222 | 1,254 |
| 前受契約料の増減額(は減少) | 1,389 | 1,134 |
| 保険契約準備金の増減額(は減少) | 4,683 | 335 |
| 現金護送業務用現金預金及び預り金の増減額 | 2,049 | 989 |
| その他 | 3,849 | 4,355 |
| 小計 | 198,528 | 183,494 |
| 利息及び配当金の受取額 | 9,919 | 11,318 |
| 利息の支払額 | 841 | 884 |
| 法人税等の支払額 | 42,694 | 47,501 |
| 営業活動によるキャッシュ・フロー | 164,911 | 146,426 |

(単位：百万円)

| | 前連結会計年度 (自 2021年 4月 1日 至 2022年 3月31日) | 当連結会計年度 (自 2022年 4月 1日 至 2023年 3月31日) |
|----------------------------|---|---|
| 投資活動によるキャッシュ・フロー | | |
| 定期預金の増減額（ は増加） | 737 | 172 |
| 有価証券の増減額（ は増加） | - | 2,554 |
| 有形固定資産の取得による支出 | 53,114 | 49,779 |
| 有形固定資産の売却による収入 | 3,534 | 6,505 |
| 無形固定資産の取得による支出 | 10,557 | 11,559 |
| 投資有価証券の取得による支出 | 31,672 | 48,647 |
| 投資有価証券の売却及び償還による収入 | 33,243 | 53,331 |
| 関連会社株式の取得による支出 | 10 | 181 |
| 短期貸付金の増減額（ は増加） | 23 | 186 |
| 貸付けによる支出 | 798 | 944 |
| 貸付金の回収による収入 | 4,990 | 5,113 |
| 連結の範囲の変更を伴う子会社株式の取得 | - | 18,928 |
| 連結の範囲の変更を伴う子会社株式の売却 | 2 | 156 |
| その他 | 1,723 | 2,287 |
| 投資活動によるキャッシュ・フロー | 55,351 | 70,446 |
| 財務活動によるキャッシュ・フロー | | |
| 短期借入金の純増減額（ は減少） | 2,163 | 1,275 |
| 長期借入れによる収入 | 4,848 | 2,837 |
| 長期借入金の返済による支出 | 3,095 | 4,574 |
| リース債務の返済による支出 | 5,641 | 4,945 |
| 社債の償還による支出 | 439 | 409 |
| 非支配株主からの払込みによる収入 | 72 | 2,845 |
| 配当金の支払額 | 38,195 | 39,060 |
| 非支配株主への配当金の支払額 | 2,964 | 3,426 |
| 自己株式の増減額（ は増加） | 11,241 | 29,788 |
| 連結の範囲の変更を伴わない子会社株式の取得による支出 | 28,572 | 38 |
| 財務活動によるキャッシュ・フロー | 87,393 | 77,836 |
| 現金及び現金同等物に係る換算差額 | 1,695 | 1,546 |
| 現金及び現金同等物の増減額（ は減少） | 23,862 | 310 |
| 現金及び現金同等物の期首残高 | 490,039 | 513,902 |
| 現金及び現金同等物の期末残高 | 513,902 | 513,592 |

【注記事項】

(連結財務諸表作成のための基本となる重要な事項)

1 連結の範囲に関する事項

(1)連結子会社の数 158社

主要な子会社名は「第1企業の概況」の4関係会社の状況に記載しているため省略しております。

なお、当連結会計年度における連結範囲の異動は増加5社、減少8社であり、主な内容は以下のとおりであります。

(株式取得による増加)...5社

㈱セノン他4社

(吸収合併による減少)...2社

ニッタン電工㈱他1社

(株式売却による減少)...2社

益峰客戸関係管理(上海)有限公司他1社

(会社清算による減少)...4社

セコムベトナム Co., Ltd.他3社

(2)非連結子会社

永信電子㈱、㈱共同設備他8社

(連結の範囲から除いた理由)

非連結子会社10社は、いずれも小規模であり、総資産、売上高、当期純損益(持分に見合う額)および利益剰余金(持分に見合う額)等は、いずれも連結財務諸表に重要な影響を及ぼしていないためであります。

(3)他の会社等の議決権の過半数を所有しているにもかかわらず子会社としなかった当該他の会社の名称

Katzkin Holdings, LLC、United Tactical Systems Holdings, LLC、CLP Legal Services, LLC、
PF Holdco, LLC、Austin Fitness Holdings, LLC、Handel's Holdco, LLC、CLP ICS Holdings, LLC
(子会社としなかった理由)

ウェステック・セキュリティ・グループ Inc.の子会社が営業取引として投資育成目的で取得したものであり、傘下に入れる目的ではないためであります。

2 持分法の適用に関する事項

(1)持分法を適用した関連会社の数 16社

主要な関連会社名は「第1企業の概況」の4関係会社の状況に記載しているため省略しております。

なお、当連結会計年度における持分法適用範囲の異動はありません。

(2)持分法を適用しない非連結子会社及び関連会社

永信電子㈱、㈱共同設備他16社

非連結子会社10社及び持分法非適用関連会社8社については、当期純損益(持分に見合う額)および利益剰余金(持分に見合う額)等に及ぼす影響がいずれも軽微であり、かつ全体としても重要性がないので持分法を適用しておりません。

3 連結子会社及び持分法適用関連会社の事業年度等に関する事項

在外連結子会社のうち、ウェステック・セキュリティ・グループInc. 他の米国5社、セコムオーストラリア Pty.,Ltd.他の豪州およびニュージーランド7社、セコムPLC他の英国5社、西科姆(中国)有限公司他の中国14社、セコムベトナムセキュリティサービス・ジョイントストックカンパニー他のベトナム5社、セコムシンガポール Pte. Ltd.、セコムメディカルシステム(シンガポール) Pte. Ltd.、タクシャシーラ ホスピタルズ オペレーティング Pvt. Ltd.、タクシャシーラ ヘルスケア アンド リサーチ サービス Pvt. Ltd.、PT.ヌサンタラ セコム インフォテック、PT.セコムインドネシア、PT.セコムパヤンカラ、PT. セコムリアルティ インドネシア、パスコタイCo.,Ltd.、タイセコムセキュリティCo.,Ltd.、パスコ フィリピンCorp.、台湾能美防災(股)、TMJP BPO SERVICES, INC.、セコムアクティブギューベンリックヤトゥルム A.S.、セコムアクティブエレクトロニックギューベンリックチョズムレリ A.S.およびスキャンアラーム&セキュリティシステム(アイルランド)Ltd.の決算日は12月31日であり、連結財務諸表の作成にあたっては、当該決算日に係る財務諸表を使用しております。また、セコムスマート マレーシア Sdn. Bhd.、セコムスマート シンガポール Pte. Ltd.およびADT アラームモニタリング香港リミテッドの決算日は9月30日ではありますが、連結財務諸表の作成にあたっては、12月31日で実施した仮決算に基づく財務諸表を使用しております。

持分法適用関連会社のうち、(株)エスワン、台湾セコム Co., Ltd.他の6社の決算日は12月31日ではありますが、連結財務諸表の作成にあたっては、当該決算日に係る財務諸表を使用しております。また、(株)コアツの決算日は9月30日ではありますが、連結財務諸表の作成にあたっては、3月31日で実施した仮決算に基づく財務諸表を使用しております。

なお、連結決算日との間に生じた重要な取引については、連結上必要な調整を行っております。その他の連結子会社および持分法適用関連会社の決算日は、連結決算日と一致しております。

4 会計方針に関する事項

(1) 重要な資産の評価基準及び評価方法

有価証券

満期保有目的の債券

償却原価法によっております。

その他有価証券

市場価格のない株式等以外のもの

時価法によっております。

なお、評価差額は主として全部純資産直入法により処理し、売却原価は主として移動平均法により算出しております。

市場価格のない株式等

主として移動平均法による原価法によっております。

デリバティブ

時価法によっております。

棚卸資産

主として移動平均法に基づく原価法(貸借対照表価額については収益性の低下に基づく簿価切下げの方法)によっております。

販売用不動産

個別法による原価法(貸借対照表価額については収益性の低下に基づく簿価切下げの方法)によっております。

(2) 重要な減価償却資産の減価償却の方法

有形固定資産（リース資産を除く）

警報機器及び設備

定率法により、平均見積使用期間(5～8年)にわたり償却しております。

それ以外の有形固定資産

定額法によっております。

主な耐用年数は以下のとおりであります。

建物 33～50年

工具、器具及び備品 2～20年

無形固定資産（リース資産を除く）

定額法によっております。

なお、自社利用のソフトウェアについては、社内における利用可能期間(5年)に基づく定額法によっております。

リース資産

所有権移転ファイナンス・リース取引に係るリース資産

自己所有の固定資産に適用する減価償却方法と同一の方法によっております。

所有権移転外ファイナンス・リース取引に係るリース資産

リース期間を耐用年数とし、残存価額を零とする定額法によっております。

なお、2008年3月31日以前に契約した所有権移転外ファイナンス・リース取引については、通常の賃貸借取引に係る方法に準じた会計処理によっております。

長期前払費用

定額法によっております。

(3) 重要な引当金の計上基準

貸倒引当金

売上債権、貸付金等の貸倒損失に備えるため、一般債権については貸倒実績率により、貸倒懸念債権等特定の債権については個別に回収可能性を検討し、回収不能見込額を計上しております。

賞与引当金

従業員に対する賞与の支給に備え、支給見込額のうち当連結会計年度に負担する金額を計上しております。

工事損失引当金

受注工事等に係る将来の損失に備えるため、当連結会計年度末における未引渡工事等の損失見込額を計上しております。

役員退職慰労引当金

国内連結子会社においては、役員の退職慰労金の支出に備えるため、役員退職慰労金規則に基づく当連結会計年度末要支給額を計上しております。

(4) 退職給付に係る会計処理の方法

退職給付見込額の期間帰属方法

退職給付債務の算定にあたり、退職給付見込額を当連結会計年度末までの期間に帰属させる方法については、給付算定式基準によっております。

数理計算上の差異及び過去勤務費用の費用処理方法

過去勤務費用は、発生年度に全額損益処理しております。

数理計算上の差異は、発生時の従業員の平均残存勤務期間以内の一定の年数（主として10年）による定額法により、発生の翌連結会計年度から損益処理しております。

未認識数理計算上の差異については、税効果を調整の上、純資産の部におけるその他の包括利益累計額の退職給付に係る調整累計額に計上しております。

小規模企業等における簡便法の採用

一部の連結子会社は、退職給付に係る負債および退職給付費用の計算に、退職給付に係る期末自己都合要支給額を退職給付債務とする方法を用いた簡便法を適用しております。

(5) 重要な収益及び費用の計上基準

顧客との契約から生じる収益及び費用の計上基準

当社および連結子会社の顧客との契約から生じる収益に関する主要な事業における主な履行義務の内容および当該履行義務を充足する通常の時点（収益を認識する通常の時点）は以下のとおりであります。

イ.セキュリティサービス事業における収益は、主に事業所向け・家庭向けのセントラライズドシステム、常駐警備および現金護送業務によるものであり、顧客との警備契約に基づいてサービスを提供する履行義務を負っております。

当該警備契約は、顧客との契約に基づき契約期間にわたり継続的に役務を提供するものであり、一定の期間にわたり履行義務が充足されると判断していることから、契約により定められたサービス提供期間にわたり均等に期間配分し、収益を認識しております。セントラライズドシステムのサービス開始時等に一括収受した機器設置工事料については、警備契約における履行義務が充足するにつれて顧客が便益を享受すると認められる場合、サービス提供期間と同一の期間にわたり均等に期間配分し、当連結会計年度に対応する額を収益計上しております。

なお、サービス開始時等に支出した機器設置工事費については、サービス提供期間と同一の期間にわたり均等に期間配分し、当連結会計年度に対応する額を費用計上しております。

また、これらの履行義務に対する対価は、履行義務の充足前に契約負債として受領する場合を除き、履行義務充足後、概ね1年以内に受領しており、契約における重要な金融要素は含んでおりません。

ロ.防災事業における工事に係る収益は、主に防災設備に関するものであり、履行義務は一定の期間にわたり充足されると判断し、履行義務の充足に係る進捗度に基づき認識しております。工事原価の発生は履行義務の充足に係る進捗度に比例すると判断しているため、各報告期間の期末日までに発生した工事原価が、予想される工事原価の合計に占める割合に基づいて、進捗度を測定しております。

なお、履行義務の充足に係る進捗度を合理的に見積もることができないが、発生する費用を回収することが見込まれる場合は、原価回収基準により収益を認識しております。

また、工事契約の履行義務に対する対価は、履行義務の充足前に契約負債として受領する場合を除き、履行義務充足後、概ね1年以内に受領しており、契約における重要な金融要素は含んでおりません。

ファイナンス・リース取引に係る収益及び費用の計上基準

ファイナンス・リース取引に係る収益及び費用については、リース料受取時に売上高と売上原価を計上する方法によっております。

(6) 重要なヘッジ会計の方法

ヘッジ会計の方法

主として繰延ヘッジ処理によっております。なお、金利スワップについては、特例処理の要件を満たしている場合には特例処理によっております。

ヘッジ手段と対象

| ヘッジ手段 | ヘッジ対象 |
|--------|-------|
| 金利スワップ | 借入金 |

ヘッジ方針

主として当社のリスク管理方針に基づき、金利変動リスクをヘッジしております。

ヘッジの有効性評価の方法

ヘッジ開始時から有効性判定時点までの期間において、ヘッジ対象とヘッジ手段の相場変動の累計を比較し、両者の変動額等を基礎にして判断しております。ただし、特例処理の要件に該当すると判定される場合には、有効性の判定は省略しております。

(7) のれんの償却に関する事項

のれんは、5年から20年間で均等償却しております。

(8) 連結キャッシュ・フロー計算書における資金の範囲

連結キャッシュ・フロー計算書における資金(現金及び現金同等物)は、手許現金、随時引き出し可能な預金及び容易に換金可能であり、かつ、価値の変動について僅少なリスクしか負わない取得日から概ね3ヶ月以内に償還期限の到来する短期投資からなっております。

(重要な会計上の見積り)

前連結会計年度(自 2021年4月1日 至 2022年3月31日)

1 貸倒引当金

(1) 当連結会計年度の連結財務諸表に計上した金額

当連結会計年度の連結貸借対照表において、短期貸付金2,563百万円、長期貸付金29,494百万円、流動資産の貸倒引当金2,031百万円、固定資産の貸倒引当金12,195百万円を計上しております。

これらの貸付金は、連結子会社であるセコム医療システム株式会社が主として行う、メディカルサービス事業に係る提携先の医療法人等に対する貸付金29,701百万円が含まれており、当該貸付金に対しては貸倒引当金11,054百万円を計上しております。

(2) 識別した項目に係る重要な会計上の見積りの内容に関する情報

「注記事項 連結財務諸表作成のための基本となる重要な事項 4 会計方針に関する事項(3) 重要な引当金の計上基準 貸倒引当金」に記載のとおり、売上債権、貸付金等の貸倒損失に備えるため、一般債権については貸倒実績率により、貸倒懸念債権等特定の債権については個別に回収可能性を検討し、回収不能見込額を貸倒引当金として計上しております。

提携先の医療法人等に対する貸付金のうち、個別に回収可能性を検討する必要がある特定の貸付金の識別に当たっては、債務の弁済の延滞状況のほか、提携先の医療法人等の財務内容、過去の経営成績及び将来の事業計画を考慮しております。

このうち提携先の医療法人等の将来の事業計画は、診療報酬の改定などの今後の医療制度の改定による影響を受けるため、不確実性が高くなっております。

また、識別した特定の貸付金に対する回収不能見込額の見積りは、提携先の医療法人等の財務内容及び将来の事業計画を基礎として見積りますが、今後の医療制度の改定による影響を適切に考慮しているか否かを含め、提携先の医療法人等がその事業計画において策定した将来の収益及び費用の計画が実現可能であるか否かについて、経営者による重要な判断が伴います。

2 のれん及びその他無形資産

(1) 当連結会計年度の連結財務諸表に計上した金額

当連結会計年度の連結貸借対照表において、のれん59,996百万円、その他の無形固定資産33,684百万円を計上しております。このうち76,779百万円は、セキュリティサービス事業、BPO・ICT事業における以下の連結子会社の持分取得から生じたものであり、総資産の4.0%を占めております。

セキュリティサービス事業

株式会社アサヒセキュリティ

(のれん：39,543百万円、その他の無形固定資産：7,708百万円)

BPO・ICT事業

株式会社アット東京、株式会社TMJ

(のれん：17,193百万円、その他の無形固定資産：12,334百万円)

(2) 識別した項目に係る重要な会計上の見積りの内容に関する情報

のれん及びその他の無形固定資産は定期的に償却しておりますが、これらの無形固定資産を含む資産グループに減損の兆候があると認められる場合には、資産グループから得られる割引前将来キャッシュ・フローの総額と帳簿価額を比較することによって、減損損失の認識の要否を判定する必要があります。また、判定の結果、減損損失の認識が必要と判定された場合には、帳簿価額を回収可能価額まで減額し、その帳簿価額の減少額を減損損失として計上しております。

減損の兆候には、営業活動から生ずる損益等が継続してマイナスとなっている場合のほか、事業に関連する経営環境の著しい悪化が生じた場合、あるいはそのような見込みがある場合等が含まれます。なお、当連結会計年度は、セキュリティサービス事業においては毎期営業利益を計上し今後も安定的な需要を見込んでおり、また、BPO・ICT事業においては、業績も好調に推移し今後も市場の拡大を見込んでいることから、減損の兆候はないと判断しております。

のれん及びその他の無形固定資産の帳簿価額には、各連結子会社の買収時点における将来の事業の成長見込みに基づいた超過収益力や顧客基盤の価値等を反映しております。このため、これらのセキュリティサービス事業、BPO・ICT事業の無形固定資産を含む資産グループが使用されている営業活動から生ずる損益が継続してマイナスとなっていない場合であっても、各連結子会社の買収時点で見込んでいた将来の事業の成長が達成されない場合や事業計画の前提となった経営環境に著しい悪化が認められた場合、あるいはそのような見込みがある場合には、減損の兆候があると認められ、減損損失の認識の判定が必要となる可能性があります。

当連結会計年度(自 2022年4月1日 至 2023年3月31日)

1 貸倒引当金

(1) 当連結会計年度の連結財務諸表に計上した金額

当連結会計年度の連結貸借対照表において、短期貸付金2,408百万円、長期貸付金25,692百万円、流動資産の貸倒引当金2,163百万円、固定資産の貸倒引当金10,900百万円を計上しております。

これらの貸付金は、連結子会社であるセコム医療システム株式会社が主として行う、メディカルサービス事業に係る提携先の医療法人等に対する貸付金25,872百万円が含まれており、当該貸付金に対しては貸倒引当金9,726百万円を計上しております。

(2) 識別した項目に係る重要な会計上の見積りの内容に関する情報

「注記事項 連結財務諸表作成のための基本となる重要な事項 4 会計方針に関する事項(3) 重要な引当金の計上基準 貸倒引当金」に記載のとおり、売上債権、貸付金等の貸倒損失に備えるため、一般債権については貸倒実績率により、貸倒懸念債権等特定の債権については個別に回収可能性を検討し、回収不能見込額を貸倒引当金として計上しております。

提携先の医療法人等に対する貸付金のうち、個別に回収可能性を検討する必要がある特定の貸付金の識別に当たっては、債務の弁済の延滞状況のほか、提携先の医療法人等の財務内容、過去の経営成績及び将来の事業計画を考慮しております。

このうち提携先の医療法人等の将来の事業計画は、診療報酬の改定などの今後の医療制度の改定による影響を受けるため、不確実性が高くなっております。

また、識別した特定の貸付金に対する回収不能見込額の見積りは、提携先の医療法人等の財務内容及び将来の事業計画を基礎として見積りますが、今後の医療制度の改定による影響を適切に考慮しているか否かを含め、提携先の医療法人等がその事業計画において策定した将来の収益及び費用の計画が実現可能であるか否かについて、経営者による重要な判断が伴います。

2 のれん及びその他無形資産

(1) 当連結会計年度の連結財務諸表に計上した金額

当連結会計年度の連結貸借対照表において、のれん70,496百万円、その他の無形固定資産41,256百万円を計上しております。このうち93,568百万円は、セキュリティサービス事業、BPO・ICT事業及びその他事業における以下の連結子会社の持分取得から生じたものであり、総資産の4.7%を占めております。

セキュリティサービス事業及びその他事業

株式会社アサヒセキュリティ、株式会社セノン

(のれん：53,290百万円、その他の無形固定資産：14,093百万円)

BPO・ICT事業

株式会社アット東京、株式会社TMJ

(のれん：15,116百万円、その他の無形固定資産：11,068百万円)

(2) 識別した項目に係る重要な会計上の見積りの内容に関する情報

のれん及びその他の無形固定資産は定期的に償却しておりますが、これらの無形固定資産を含む資産グループに減損の兆候があると認められる場合には、資産グループから得られる割引前将来キャッシュ・フローの総額と帳簿価額を比較することによって、減損損失の認識の要否を判定する必要があります。また、判定の結果、減損損失の認識が必要と判定された場合には、帳簿価額を回収可能価額まで減額し、その帳簿価額の減少額を減損損失として計上しております。

減損の兆候には、営業活動から生ずる損益等が継続してマイナスとなっている場合のほか、事業に関連する経営環境の著しい悪化が生じた場合、あるいはそのような見込みがある場合等が含まれます。なお、当連結会計年度は、セキュリティサービス事業及びその他事業においては每期営業利益を計上し今後も安定的な需要を見込んでおり、また、BPO・ICT事業においては、業績も好調に推移し今後も市場の拡大を見込んでいることから、減損の兆候はないと判断しております。

のれん及びその他の無形固定資産の帳簿価額には、各連結子会社の買収時点における将来の事業の成長見込みに基づいた超過収益力や顧客基盤の価値等を反映しております。このため、これらのセキュリティサービス事業、BPO・ICT事業及びその他事業の無形固定資産を含む資産グループが使用されている営業活動から生ずる損益が継続してマイナスとなっていない場合であっても、各連結子会社の買収時点で見込んでいた将来の事業の成長が達成されない場合や事業計画の前提となった経営環境に著しい悪化が認められた場合、あるいはそのような見込みがある場合には、減損の兆候があると認められ、減損損失の認識の判定が必要となる可能性があります。

(会計方針の変更)

(時価の算定に関する会計基準の適用指針の適用)

「時価の算定に関する会計基準の適用指針」(企業会計基準適用指針第31号 2021年6月17日。以下「時価算定会計基準適用指針」という。)を当連結会計年度の期首から適用し、時価算定会計基準適用指針第27 - 2項に定める経過的な取扱いに従って、時価算定会計基準適用指針が定める新たな会計方針を将来にわたって適用することとしております。これによる連結財務諸表への影響はありません。

なお、「金融商品関係」注記の金融商品の時価のレベルごとの内訳等に関する事項における投資信託に関する注記事項においては、時価算定会計基準適用指針第27 - 3項に従って、前連結会計年度に係るものについては記載しておりません。

(連結貸借対照表関係)

1 現金及び預金、投資その他の資産「その他」

前連結会計年度(2022年3月31日)

連結子会社において、投資有価証券の譲渡契約に係る条項により、現金及び預金のうち61百万円、投資その他の資産「その他」のうち18百万円について使用が制限されております。

当連結会計年度(2023年3月31日)

連結子会社において、投資有価証券の譲渡契約に係る条項により、現金及び預金のうち66百万円、投資その他の資産「その他」のうち52百万円について使用が制限されております。

2 現金護送業務用現金及び預金、短期借入金、現金護送業務用預り金

前連結会計年度(2022年3月31日)

当社グループの現金護送業務の中には、銀行等の金融機関が設置している自動現金受払機の現金補填業務、現金回収管理業務および現金集配金業務があります。現金護送業務用現金及び預金残高には、現金補填業務に関連した現金及び預金残高17,253百万円が含まれており、当社グループによる使用が制限されております。なお、短期借入金残高には、当該業務に関連した資金調達額817百万円が含まれております。

現金回収管理業務に関連した現金残高19,174百万円が現金護送業務用現金及び預金残高に含まれており、当社グループによる使用が制限されております。なお、当該業務に関連した資金調達額16,650百万円が短期借入金残高に含まれております。

現金集配金業務に関連した現金及び預金残高100,049百万円が現金護送業務用現金及び預金残高に、同じく現金集配金業務に関連した預り金残高100,031百万円が現金護送業務用預り金残高に含まれており、当社グループによる使用が制限されております。

当連結会計年度(2023年3月31日)

当社グループの現金護送業務の中には、銀行等の金融機関が設置している自動現金受払機の現金補填業務、現金回収管理業務および現金集配金業務があります。現金護送業務用現金及び預金残高には、現金補填業務に関連した現金及び預金残高16,009百万円が含まれており、当社グループによる使用が制限されております。なお、短期借入金残高には、当該業務に関連した資金調達額34百万円が含まれております。

現金回収管理業務に関連した現金残高18,559百万円が現金護送業務用現金及び預金残高に含まれており、当社グループによる使用が制限されております。なお、当該業務に関連した資金調達額16,145百万円が短期借入金残高に含まれております。

現金集配金業務に関連した現金及び預金残高100,891百万円が現金護送業務用現金及び預金残高に、同じく現金集配金業務に関連した預り金残高100,549百万円が現金護送業務用預り金残高に含まれており、当社グループによる使用が制限されております。

3 担保に供している資産と関係債務

担保に供している資産と関係債務は次のとおりであります。

| | 前連結会計年度 (2022年3月31日) | 当連結会計年度 (2023年3月31日) |
|-----------------|-------------------------|-------------------------|
| 現金及び預金(定期預金) | 1,619百万円 | 百万円 |
| 短期貸付金 | 17 | 6 |
| その他の流動資産(未収入金) | 689 | |
| 建物及び構築物 | 20,758 | 14,946 |
| 土地 | 25,606 | 25,967 |
| その他の無形固定資産(借地権) | 818 | 507 |
| 投資有価証券 | 1,590 | 1,398 |
| 長期貸付金 | 576 | 570 |
| 合計 | 51,676 | 43,396 |

同上の債務

| | 前連結会計年度 (2022年3月31日) | 当連結会計年度 (2023年3月31日) |
|------------|-------------------------|-------------------------|
| 短期借入金 | 1,635百万円 | 1,086百万円 |
| 1年内償還予定の社債 | 398 | 398 |
| 社債 | 3,480 | 3,081 |
| 長期借入金 | 8,362 | 8,662 |
| 合計 | 13,876 | 13,228 |

上記債務のほか、短期貸付金、投資有価証券および長期貸付金は、関係会社等の債務に対して、担保に供してあります。

4 受取手形、売掛金及び契約資産、未収契約料、および流動資産のその他のうち、顧客との契約から生じた債権および契約資産の金額は次のとおりであります。

| | 前連結会計年度 (2022年3月31日) | 当連結会計年度 (2023年3月31日) |
|-------|-------------------------|-------------------------|
| 受取手形 | 11,449百万円 | 12,722百万円 |
| 売掛金 | 114,776 | 122,091 |
| 未収契約料 | 32,902 | 37,404 |
| その他 | 894 | 948 |
| 契約資産 | 23,434 | 22,476 |

5 圧縮記帳額

国庫補助金等により、固定資産の取得価額から控除している圧縮記帳額およびその内訳は次のとおりであります。

| | 前連結会計年度 (2022年3月31日) | 当連結会計年度 (2023年3月31日) |
|-----------|-------------------------|-------------------------|
| 建物及び構築物 | 347百万円 | 342百万円 |
| 機械装置及び運搬具 | 6 | 11 |
| 工具、器具及び備品 | 30 | 31 |
| 土地 | 448 | 448 |
| ソフトウェア | 13 | 62 |
| 合計 | 847 | 896 |

6 非連結子会社及び関連会社の株式の額は次のとおりであります。

(固定資産)

| | 前連結会計年度 (2022年3月31日) | 当連結会計年度 (2023年3月31日) |
|------------|-------------------------|-------------------------|
| 投資有価証券(株式) | 62,484百万円 | 68,942百万円 |

7 偶発債務

(債務保証)

下記の借入金等について債務保証を行っております。

| | 前連結会計年度 (2022年3月31日) | 当連結会計年度 (2023年3月31日) |
|----------|-------------------------|-------------------------|
| 個人住宅ローン等 | 234百万円 | 192百万円 |
| その他 | 170 | 123 |
| 合計 | 404 | 316 |

8 当座貸越契約及び貸出コミットメントライン契約

(借手側)

当社グループにおいては、運転資金の効率的な調達を行うため取引銀行28行と当座貸越契約及び貸出コミットメント契約を締結しております。当連結会計年度末における当座貸越契約及び貸出コミットメントに係る借入未実行残高等は次のとおりであります。

| | 前連結会計年度 (2022年3月31日) | 当連結会計年度 (2023年3月31日) |
|---------------------------|-------------------------|-------------------------|
| 当座貸越極度額及び 貸出コミットメントの総額 | 82,470百万円 | 80,700百万円 |
| 借入実行残高 | 12,991 | 12,851 |
| 差引額 | 69,478 | 67,848 |

9 前受契約料、流動負債のその他および長期前受契約料のうち、契約負債の金額は次のとおりであります。

| | 前連結会計年度 (2022年3月31日) | 当連結会計年度 (2023年3月31日) |
|------|-------------------------|-------------------------|
| 契約負債 | 56,158百万円 | 55,052百万円 |

前連結会計年度における前受契約料、流動負債のその他および長期前受契約料に含まれる契約負債の金額は、それぞれ37,762百万円、1,851百万円、16,545百万円であります。

当連結会計年度における前受契約料、流動負債のその他および長期前受契約料に含まれる契約負債の金額は、それぞれ37,170百万円、1,760百万円、16,121百万円であります。

(連結損益計算書関係)

1 顧客との契約から生じる収益

売上高については、顧客との契約から生じる収益およびそれ以外の収益を区分して記載しておりません。顧客との契約から生じる収益の金額は、「注記事項 セグメント情報等」に記載しております。

2 一般管理費及び売上原価に含まれる研究開発費

| | 前連結会計年度 (自 2021年4月1日 至 2022年3月31日) | 当連結会計年度 (自 2022年4月1日 至 2023年3月31日) |
|-------|--|--|
| 研究開発費 | 7,305百万円 | 7,285百万円 |

3 固定資産売却廃棄損の内訳

| | 前連結会計年度 (自 2021年4月1日 至 2022年3月31日) | 当連結会計年度 (自 2022年4月1日 至 2023年3月31日) |
|----------|--|--|
| 警報機器及び設備 | 1,685百万円 | 1,515百万円 |
| その他 | 192 | 80 |
| 合計 | 1,878 | 1,596 |

上記の固定資産売却廃棄損は、事業活動の中で経常的に発生するものであります。

4 固定資産売却益の内訳

| | 前連結会計年度 (自 2021年4月1日 至 2022年3月31日) | 当連結会計年度 (自 2022年4月1日 至 2023年3月31日) |
|---------|--|--|
| 建物及び構築物 | 358百万円 | 19百万円 |
| 土地 | 626 | 2,001 |
| その他 | 0 | 25 |
| 合計 | 269 | 2,045 |

建物と土地等が一体となった固定資産を売却した際、各資産種類毎では売却益、売却損が発生しているため、売却損益を通算して固定資産売却益を計上しております。

5 減損損失

前連結会計年度(自 2021年4月1日 至 2022年3月31日)

当連結会計年度において、減損損失を計上しておりますが、重要性が乏しいため内訳は省略しております。

当連結会計年度(自 2022年4月1日 至 2023年3月31日)

当連結会計年度において、当社グループは以下の資産グループについて減損損失(3,182百万円)を計上しました。

当社および連結子会社の資産グルーピングは、事業資産においては管理会計上の区分とし、遊休資産においては個別物件単位で区分しております。事業資産における業績の低迷等により、当連結会計年度において収益性が著しく低下した事業資産、遊休資産の帳簿価額を回収可能価額まで減額しております。

| 用途 | 種類 | 地域 | 減損損失 (百万円) |
|------|---------------|------------|---------------|
| 事業資産 | ソフトウェアおよびのれん等 | 関東5件、その他2件 | 3,027 |
| 遊休資産 | 建物および土地 | 関東1件、その他1件 | 154 |

なお、当資産グループの回収可能価額は正味売却価額または使用価値により測定しており、正味売却価額については処分価額または不動産鑑定評価額等により、使用価値については将来キャッシュ・フローを主として割引率5.0%で算出しております。

6 のれん償却額

「連結財務諸表における資本連結手続に関する実務指針」(日本公認会計士協会、最終改正2018年2月16日、会計制度委員会報告第7号)第32項の規定に基づき、のれんの一部をのれん償却額として計上しております。

(連結包括利益計算書関係)

1 その他の包括利益に係る組替調整額及び税効果額

| | 前連結会計年度 (自 2021年4月1日 至 2022年3月31日) | 当連結会計年度 (自 2022年4月1日 至 2023年3月31日) |
|------------------|--|--|
| その他有価証券評価差額金 | | |
| 当期発生額 | 2,581百万円 | 77百万円 |
| 組替調整額 | 148 | 1,825 |
| 税効果調整前 | 2,432 | 1,902 |
| 税効果額 | 596 | 596 |
| その他有価証券評価差額金 | 1,835 | 1,306 |
| 為替換算調整勘定 | | |
| 当期発生額 | 9,421 | 13,482 |
| 組替調整額 | 58 | 5 |
| 税効果調整前 | 9,479 | 13,477 |
| 税効果額 | 5 | 5 |
| 為替換算調整勘定 | 9,484 | 13,472 |
| 退職給付に係る調整額 | | |
| 当期発生額 | 5,002 | 1,044 |
| 組替調整額 | 1,408 | 2,049 |
| 税効果調整前 | 3,593 | 1,004 |
| 税効果額 | 1,102 | 320 |
| 退職給付に係る調整額 | 2,491 | 683 |
| 持分法適用会社に対する持分相当額 | | |
| 当期発生額 | 2,858 | 3,990 |
| 組替調整額 | 319 | 106 |
| 持分法適用会社に対する持分相当額 | 2,539 | 3,884 |
| その他の包括利益合計 | 12,679 | 15,366 |

(連結株主資本等変動計算書関係)

前連結会計年度(自 2021年4月1日 至 2022年3月31日)

1 発行済株式及び自己株式に関する事項

| 株式の種類 | 当連結会計年度期首 株式数(株) | 当連結会計年度 増加株式数(株) | 当連結会計年度 減少株式数(株) | 当連結会計年度末 株式数(株) |
|-------|---------------------|---------------------|---------------------|--------------------|
| 発行済株式 | | | | |
| 普通株式 | 233,295,926 | 2,123 | | 233,298,049 |
| 自己株式 | | | | |
| 普通株式 | 15,034,565 | 1,319,647 | 1,138,994 | 15,215,218 |

(変動事由の概要)

普通株式の発行済株式の増加数2,123株は、譲渡制限付株式の発行による増加であります。

普通株式の自己株式の増加数1,319,647株は、取締役会決議による自己株式の取得による増加1,318,500株および単元未満株式の買取りによる増加1,147株であります。

普通株式の自己株式の減少数1,138,994株は、株式交換による自己株式の減少1,138,992株および単元未満株式の買増請求による減少2株であります。

2 配当に関する事項

(1) 配当金支払額

| 決議 | 株式の種類 | 配当金の総額 (百万円) | 1株当たり配当額 (円) | 基準日 | 効力発生日 |
|----------------------|-------|-----------------|-----------------|------------|------------|
| 2021年6月25日 定時株主総会 | 普通株式 | 18,552 | 85 | 2021年3月31日 | 2021年6月28日 |
| 2021年11月10日 取締役会 | 普通株式 | 19,643 | 90 | 2021年9月30日 | 2021年12月8日 |

(2) 基準日が当連結会計年度に属する配当のうち、配当の効力発生日が翌連結会計年度となるもの

| 決議 | 株式の種類 | 配当の原資 | 配当金の総額 (百万円) | 1株当たり 配当額(円) | 基準日 | 効力発生日 |
|----------------------|-------|-------|-----------------|-----------------|------------|------------|
| 2022年6月28日 定時株主総会 | 普通株式 | 利益剰余金 | 19,627 | 90 | 2022年3月31日 | 2022年6月29日 |

当連結会計年度(自 2022年4月1日 至 2023年3月31日)

1 発行済株式及び自己株式に関する事項

| 株式の種類 | 当連結会計年度期首 株式数(株) | 当連結会計年度 増加株式数(株) | 当連結会計年度 減少株式数(株) | 当連結会計年度末 株式数(株) |
|-------|---------------------|---------------------|---------------------|--------------------|
| 発行済株式 | | | | |
| 普通株式 | 233,298,049 | 1,849 | | 233,299,898 |
| 自己株式 | | | | |
| 普通株式 | 15,215,218 | 3,547,936 | 44 | 18,763,110 |

(変動事由の概要)

普通株式の発行済株式の増加数1,849株は、譲渡制限付株式の発行による増加であります。

普通株式の自己株式の増加数3,547,936株は、取締役会決議による自己株式の取得による増加3,547,000株および単元未満株式の買取りによる増加936株であります。

普通株式の自己株式の減少数44株は、単元未満株式の買増請求による減少44株であります。

2 配当に関する事項

(1) 配当金支払額

| 決議 | 株式の種類 | 配当金の総額 (百万円) | 1株当たり配当額 (円) | 基準日 | 効力発生日 |
|----------------------|-------|-----------------|-----------------|------------|------------|
| 2022年6月28日 定時株主総会 | 普通株式 | 19,627 | 90 | 2022年3月31日 | 2022年6月29日 |
| 2022年11月10日 取締役会 | 普通株式 | 19,433 | 90 | 2022年9月30日 | 2022年12月8日 |

(2) 基準日が当連結会計年度に属する配当のうち、配当の効力発生日が翌連結会計年度となるもの

| 決議 | 株式の種類 | 配当の原資 | 配当金の総額 (百万円) | 1株当たり 配当額(円) | 基準日 | 効力発生日 |
|----------------------|-------|-------|-----------------|-----------------|------------|------------|
| 2023年6月27日 定時株主総会 | 普通株式 | 利益剰余金 | 20,380 | 95 | 2023年3月31日 | 2023年6月28日 |

(連結キャッシュ・フロー計算書関係)

1 現金及び現金同等物の期末残高と連結貸借対照表に掲記されている科目の金額との関係

| | 前連結会計年度 (自 2021年4月1日 至 2022年3月31日) | 当連結会計年度 (自 2022年4月1日 至 2023年3月31日) |
|-------------------|--|--|
| 現金及び預金勘定 | 522,363百万円 | 522,396百万円 |
| 有価証券勘定 | 27,020 | 26,325 |
| 預入期間が3ヶ月を超える定期預金等 | 8,952 | 9,191 |
| 償還期間が3ヶ月を超える債券等 | 26,528 | 25,937 |
| 現金及び現金同等物 | 513,902 | 513,592 |

2 重要な非資金取引の内容

ファイナンス・リース取引に係る資産及び債務の額は、次のとおりであります。

| | 前連結会計年度 (自 2021年4月1日 至 2022年3月31日) | 当連結会計年度 (自 2022年4月1日 至 2023年3月31日) |
|-----------------------------|--|--|
| ファイナンス・リース取引に係る 資産及び債務の額 | 6,910百万円 | 4,410百万円 |

3 株式の取得により新たに連結子会社となった会社の資産及び負債の主な内訳

当連結会計年度(自 2022年4月1日 至 2023年3月31日)

株式の取得により新たに株式会社セノンを連結したことに伴う連結開始時の資産及び負債の内訳並びに株式の取得価額と取得のための支出(純増)との関係は次のとおりであります。

| | |
|-------------|-----------|
| 流動資産 | 12,874百万円 |
| 固定資産 | 16,415 |
| のれん | 17,497 |
| 流動負債 | 6,846 |
| 固定負債 | 5,195 |
| 非支配株主持分 | 7,746 |
| 株式の取得価額 | 26,999 |
| 現金及び現金同等物 | 8,262 |
| 差引：取得のための支出 | 18,736 |

なお、その他当連結会計年度において株式の取得により新たに連結子会社となった会社の資産及び負債の金額は、重要性が乏しいため開示を省略しております。

(リース取引関係)

1 リース取引開始日が2008年3月31日以前の所有権移転外ファイナンス・リース取引

(1) 借手側

リース物件の取得価額相当額、減価償却累計額相当額及び期末残高相当額

取得価額相当額

| | 前連結会計年度 (2022年3月31日) | 当連結会計年度 (2023年3月31日) |
|---------|-------------------------|-------------------------|
| 建物及び構築物 | 5,086百万円 | 5,086百万円 |

減価償却累計額相当額

| | 前連結会計年度 (2022年3月31日) | 当連結会計年度 (2023年3月31日) |
|---------|-------------------------|-------------------------|
| 建物及び構築物 | 4,393百万円 | 4,563百万円 |

期末残高相当額

| | 前連結会計年度 (2022年3月31日) | 当連結会計年度 (2023年3月31日) |
|---------|-------------------------|-------------------------|
| 建物及び構築物 | 692百万円 | 522百万円 |

未経過リース料期末残高相当額

| | 前連結会計年度 (2022年3月31日) | 当連結会計年度 (2023年3月31日) |
|------|-------------------------|-------------------------|
| 1年以内 | 283百万円 | 302百万円 |
| 1年超 | 999 | 697 |
| 合計 | 1,283 | 999 |

支払リース料、減価償却費相当額及び支払利息相当額

| | 前連結会計年度 (自 2021年4月1日 至 2022年3月31日) | 当連結会計年度 (自 2022年4月1日 至 2023年3月31日) |
|----------|--|--|
| 支払リース料 | 359百万円 | 359百万円 |
| 減価償却費相当額 | 169百万円 | 169百万円 |
| 支払利息相当額 | 94百万円 | 76百万円 |

減価償却費相当額及び利息相当額の算定方法

減価償却費相当額の算定方法

リース期間を耐用年数とし、残存価額を零とする定額法によっております。

利息相当額の算定方法

リース料総額とリース物件の取得価額相当額との差額を利息相当額とし、各期への配分方法については、利息法によっております。

(2) 貸手側

固定資産に含まれているリース物件の取得価額、減価償却累計額及び期末残高

取得価額

| | 前連結会計年度 (2022年3月31日) | 当連結会計年度 (2023年3月31日) |
|-----------|-------------------------|-------------------------|
| 工具、器具及び備品 | 427百万円 | 百万円 |

減価償却累計額

| | 前連結会計年度 (2022年3月31日) | 当連結会計年度 (2023年3月31日) |
|-----------|-------------------------|-------------------------|
| 工具、器具及び備品 | 427百万円 | 百万円 |

期末残高

| | 前連結会計年度 (2022年3月31日) | 当連結会計年度 (2023年3月31日) |
|-----------|-------------------------|-------------------------|
| 工具、器具及び備品 | 0百万円 | 百万円 |

未経過リース料期末残高相当額

| | 前連結会計年度 (2022年3月31日) | 当連結会計年度 (2023年3月31日) |
|------|-------------------------|-------------------------|
| 1年以内 | 百万円 | 百万円 |
| 1年超 | | |

合計

受取リース料及び受取利息相当額

| | 前連結会計年度 (自 2021年4月1日 至 2022年3月31日) | 当連結会計年度 (自 2022年4月1日 至 2023年3月31日) |
|---------|--|--|
| 受取リース料 | 152百万円 | 百万円 |
| 受取利息相当額 | 4百万円 | 百万円 |

利息相当額の算定方法

リース料総額と見積残存価額の合計額からリース物件の購入価額を控除した額を利息相当額とし、各期への配分方法については、利息法によっております。

2 ファイナンス・リース取引

(貸手側)

前連結会計年度(2022年3月31日)

リース投資資産の内訳

(流動資産)

| | |
|----------|-----------|
| リース料債権部分 | 53,984百万円 |
| 受取利息相当額 | 16,465 |
| リース投資資産 | 37,518 |

リース債権及びリース投資資産に係るリース料債権部分の連結会計年度末後の回収予定額

(流動資産)

| | リース債権(百万円) | リース投資資産(百万円) |
|---------|------------|--------------|
| 1年以内 | | 17,813 |
| 1年超2年以内 | | 13,828 |
| 2年超3年以内 | | 9,965 |
| 3年超4年以内 | | 6,848 |
| 4年超5年以内 | | 3,364 |
| 5年超 | | 2,163 |

当連結会計年度(2023年3月31日)

リース投資資産の内訳

(流動資産)

| | |
|----------|-----------|
| リース料債権部分 | 59,256百万円 |
| 受取利息相当額 | 18,136 |
| リース投資資産 | 41,120 |

リース債権及びリース投資資産に係るリース料債権部分の連結会計年度末後の回収予定額

(流動資産)

| | リース債権(百万円) | リース投資資産(百万円) |
|---------|------------|--------------|
| 1年以内 | | 18,065 |
| 1年超2年以内 | | 14,230 |
| 2年超3年以内 | | 11,114 |
| 3年超4年以内 | | 7,632 |
| 4年超5年以内 | | 4,508 |
| 5年超 | | 3,704 |

3 オペレーティング・リース取引

(1) 借手側

オペレーティング・リース取引のうち解約不能のものに係る未経過リース料

| | 前連結会計年度 (2022年3月31日) | 当連結会計年度 (2023年3月31日) |
|------|-------------------------|-------------------------|
| 1年以内 | 10,691百万円 | 11,489百万円 |
| 1年超 | 30,961 | 42,979 |
| 合計 | 41,653 | 54,469 |

(2) 貸手側

オペレーティング・リース取引のうち解約不能のものに係る未経過リース料

| | 前連結会計年度 (2022年3月31日) | 当連結会計年度 (2023年3月31日) |
|------|-------------------------|-------------------------|
| 1年以内 | 7,636百万円 | 7,675百万円 |
| 1年超 | 4,494 | 4,479 |
| 合計 | 12,130 | 12,155 |

(金融商品関係)

1 金融商品の状況に関する事項

(1) 金融商品に対する取組方針

当社グループ（保険事業を除く）では、「社会システム産業」の構築に向けて、必要な資金を市場調達および金融機関からの借入等により、調達しております。また、事業推進および資金運用の目的で、金融商品を保有しております。デリバティブは、主として借入金等の市場リスクを回避するために利用しており、投機的な取引は行わない方針であります。

当社グループの保険事業では、保険引受により保険契約者から収入した保険料を将来の保険金支払原資として安全確実に保管・運用することを目的として金融商品を利用した資産運用を行っております。投資を行っている金融商品は、金利変動等の市場リスクを負っているため、当該リスクによる不利な影響が生じないように、資産および負債の総合的管理（ALM）を行っております。

(2) 金融商品の内容およびそのリスク

当社グループ（保険事業を除く）の主な金融商品の内容およびそのリスクは、次の通りであります。

営業債権である受取手形及び売掛金、未収契約料ならびにリース債権及びリース投資資産は、顧客の信用リスクにさらされております。有価証券及び投資有価証券は、株式や債券等であり、市場リスク（市場価格や金利、為替等の変動リスク）および発行体の信用リスクにさらされておりますが、これらは主に事業推進および資金運用目的で保有しております。貸付債権は、主にメディカルサービス事業に係る提携先の医療法人等に対する貸付金であり、債務者の契約不履行によってもたらされる信用リスクにさらされております。

営業債務である支払手形及び買掛金は、そのほとんどが1年以内の支払期日であります。借入金のうち、短期借入金は主に現金護送業務など営業取引に係る資金調達であり、長期借入金は主に事業資産の購入など設備投資に係る資金調達であります。営業債務や借入金は、流動性リスクにさらされております。また変動金利の借入金は、金利の変動リスクにさらされておりますが、このうち一部については、支払金利の変動リスクを回避し支払利息の固定化を図るために、個別契約ごとにデリバティブ取引（金利スワップ取引）をヘッジ手段として利用しております。なお、ヘッジ会計に関するヘッジ手段とヘッジ対象、ヘッジ方針、ヘッジの有効性評価の方法等については、前述の「注記事項 会計方針に関する事項」に記載されている「重要なヘッジ会計の方法」をご覧ください。

当社グループの保険事業で保有する主な金融資産は、有価証券および貸付金であります。有価証券は、具体的には、株式、債券、投資信託、組合出資金等であり、将来の保険金支払いを安全確実にを行う目的で保有しております。これらは、有価証券の発行体や貸付金の相手先の信用リスク、金利の変動リスクおよび市場価格の変動リスクにさらされております。

(3) 金融商品に係るリスク管理体制

当社グループ（保険事業を除く）では、信用リスク、市場リスクおよび流動性リスクを、次の通り管理し、適宜、取締役会へ報告しております。

信用リスク（取引先の契約不履行等に係るリスク）の管理

営業債権については、特定の大口契約を有していないため、リスクは分散されておりますが、グループ各社の管理規程に従い、各社の管理部門が取引先ごとに期日および残高を管理しております。満期保有目的の債券は、主に格付の高い債券を対象としているため、信用リスクは僅少であります。提携先の医療法人等への貸付金については、メディカルサービス事業における管理部門が債務者の状況を定期的にモニタリングし、債務者ごとに期日および残高を管理しております。デリバティブ取引の利用にあたっては、カウンターパーティーリスクを軽減するために、格付の高い金融機関とのみ取引を行っております。

市場リスク（市場価格や金利、為替等の変動リスク）の管理

当社グループでは、借入金に係る支払金利の変動リスクを抑制するために、金利スワップ取引を利用しております。有価証券及び投資有価証券については、定期的に時価や発行体（取引先企業）の財務状況等を把握し、取引先企業との関係を勘案して保有状況を継続的に見直しております。

流動性リスク（支払期日に支払いを実行できなくなるリスク）の管理

当社グループでは、グループ内でキャッシュマネジメントを推進することや、月次で財政状態を管理することなどにより、流動性リスクを管理しております。

当社グループの保険事業では、損害保険会社のリスク管理委員会において諮問され、取締役会で決定された方針に基づき、財務部が金融商品取引の実務を行っております。また、総合企画部において資産運用リスクについて総合的にモニタリングしており、定期的にリスク管理委員会および取締役会へ報告しております。

信用リスクの管理

有価証券の発行体の信用リスクに関しては、信用情報や時価の把握を定期的に行い、信用状況に応じた保有限度を設定し、残高管理をしております。貸付金に関しては、財務部において社内規程に従い、個別案件ごとの与信審査、信用情報管理、保証や担保の設定、問題債権への対応など信用管理に関する体制を整備し運営しております。また、総合企画部において、信用リスクの状況についてモニタリングし、その状況を定期的にリスク管理委員会および取締役会へ報告しております。

市場リスクの管理

市場リスクの状況については、総合企画部において定期的に把握し、社内規程に定める運用基準に適合しない状況が生じた場合には、速やかにリスク管理委員会へ報告することとしております。

(a) 金利リスクの管理

金利リスクに関しては、有価証券の残高・含み損益の状況把握に加え、保有債券の金利感応度分析等により、リスクの把握、管理を行い、定期的にリスク管理委員会および取締役会へ報告しております。

(b) 為替リスクの管理

為替の変動リスクに関して、個別の案件ごとに管理し、その評価損益の状況を定期的にALM小委員会へ報告しております。

(c) 価格変動リスクの管理

価格変動リスクに関して、時価の変動を管理しており、定期的にALM小委員会へ報告しております。

流動性リスクの管理

資金繰りの状況について、十分な流動性を確保・維持するため、現預金および国内債券を始めとする流動性の高い有価証券を十分に保有しており、その状況を定期的にリスク管理委員会および取締役会へ報告しております。

(4) 金融商品の時価等に関する事項についての補足説明

当社グループが保有する金融商品の時価の算定においては変動要因を織り込んでいるため、異なる前提条件等を採用することにより、当該価額が異なることもあります。また、「デリバティブ取引関係」注記におけるデリバティブ取引に関する契約額等については、その金額自体がデリバティブ取引に係る市場リスクを示すものではありません。

2 金融商品の時価等に関する事項

連結貸借対照表計上額、時価およびこれらの差額については、次のとおりであります。

前連結会計年度（2022年3月31日）

(単位：百万円)

| | 連結貸借対照表 計上額 | 時価 | 差額 |
|--------------------|----------------|---------|--------|
| (1) 有価証券及び投資有価証券 | | | |
| 満期保有目的の債券 | 11,823 | 12,728 | 905 |
| 関係会社株式 | 52,008 | 132,508 | 80,499 |
| その他有価証券 | 214,127 | 214,127 | |
| (2) リース債権及びリース投資資産 | 37,518 | 37,511 | 7 |
| (3) 長期貸付金 | 29,494 | | |
| 貸倒引当金(3) | 11,491 | | |
| | 18,002 | 18,038 | 36 |
| (4) 敷金及び保証金(4) | 17,335 | 17,265 | 69 |
| 資産計 | 350,815 | 432,179 | 81,364 |
| (1) 社債 | 3,899 | 3,899 | 0 |
| (2) 長期借入金 | 11,650 | 11,647 | 3 |
| (3) 長期預り保証金 | 23,669 | 23,668 | 0 |
| 負債計 | 39,218 | 39,214 | 4 |
| デリバティブ取引(5) | | | |
| ヘッジ会計が適用されていないもの | | | |
| ヘッジ会計が適用されているもの | | (0) | 0 |
| デリバティブ取引計 | | (0) | 0 |

(1) 「現金及び預金」「現金護送業務用現金及び預金」「受取手形、売掛金及び契約資産」「未収契約料」「短期貸付金」「支払手形及び買掛金」「短期借入金」「未払金」「未払法人税等」「現金護送業務用預り金」については、現金であること、もしくは短期間で決済されるため時価が帳簿価額に近似するものであることから、記載を省略しております。

(2) 市場価格のない株式等は、「(1) 有価証券及び投資有価証券」には含まれておりません。当該金融商品の連結貸借対照表計上額は次のとおりであります。

(単位：百万円)

| 区分 | 連結貸借対照表計上額 |
|-----------|------------|
| 非上場株式 | 5,533 |
| 非上場関係会社株式 | 10,476 |

(3) 長期貸付金については対応する貸倒引当金を控除しております。

(4) 「連結貸借対照表計上額」および「時価」には、敷金の回収が最終的に見込めないと認められる部分の未償却残高が含まれております。

(5) デリバティブ取引によって生じた正味の債権・債務は純額で表示しており、合計で正味の債務となる項目については、()で表示しております。

(6) 連結貸借対照表に持分相当額を純額で計上する組合その他これに準ずる事業体への出資については記載を省略しております。当該出資の連結貸借対照表計上額は9,283百万円であります。

当連結会計年度(2023年3月31日)

(単位:百万円)

| | 連結貸借対照表 計上額 | 時価 | 差額 |
|--------------------|----------------|---------|--------|
| (1) 有価証券及び投資有価証券 | | | |
| 満期保有目的の債券 | 11,788 | 12,381 | 592 |
| 関係会社株式 | 57,624 | 116,913 | 59,288 |
| その他有価証券 | 237,038 | 237,038 | |
| (2) リース債権及びリース投資資産 | 41,120 | 40,984 | 135 |
| (3) 長期貸付金 | 25,692 | | |
| 貸倒引当金(3) | 10,156 | | |
| | 15,535 | 15,557 | 21 |
| (4) 敷金及び保証金(4) | 18,579 | 18,461 | 117 |
| 資産計 | 381,687 | 441,336 | 59,649 |
| (1) 社債 | 3,489 | 3,489 | 0 |
| (2) 長期借入金 | 12,349 | 12,336 | 12 |
| (3) 長期預り保証金 | 23,662 | 23,661 | 1 |
| 負債計 | 39,501 | 39,487 | 13 |
| デリバティブ取引 | | | |
| ヘッジ会計が適用されていないもの | | | |
| ヘッジ会計が適用されているもの | | | |
| デリバティブ取引計 | | | |

- (1) 「現金及び預金」「現金護送業務用現金及び預金」「受取手形、売掛金及び契約資産」「未収契約料」「短期貸付金」「支払手形及び買掛金」「短期借入金」「未払金」「未払法人税等」「現金護送業務用預り金」については、現金であること、もしくは短期間で決済されるため時価が帳簿価額に近似するものであることから、記載を省略しております。
- (2) 市場価格のない株式等は、「(1) 有価証券及び投資有価証券」には含まれておりません。当該金融商品の連結貸借対照表計上額は次のとおりであります。

(単位:百万円)

| 区分 | 連結貸借対照表計上額 |
|-----------|------------|
| 非上場株式 | 5,411 |
| 非上場関係会社株式 | 11,318 |

- (3) 長期貸付金については対応する貸倒引当金を控除しております。
- (4) 「連結貸借対照表計上額」および「時価」には、敷金の回収が最終的に見込めないと認められる部分の未償却残高が含まれております。
- (5) 連結貸借対照表に持分相当額を純額で計上する組合その他これに準ずる事業体への出資については記載を省略しております。当該出資の連結貸借対照表計上額は1,508百万円であります。

(注1)金銭債権及び満期がある有価証券の連結決算日後の償還予定額

前連結会計年度(2022年3月31日)

(単位:百万円)

| | 1年以内 | 1年超 5年以内 | 5年超 10年以内 | 10年超 |
|-------------------|---------|-------------|--------------|--------|
| 現金及び預金 | 522,363 | | | |
| 現金護送業務用現金及び預金 | 136,477 | | | |
| 受取手形、売掛金及び契約資産 | 149,878 | | | |
| 未収契約料 | 39,468 | | | |
| 有価証券及び投資有価証券 | | | | |
| 満期保有目的の債券(その他の債券) | 244 | | | 11,578 |
| その他有価証券のうち満期があるもの | | | | |
| (1)債券 | | | | |
| 国債・地方債 | 5,030 | 13,772 | 8,052 | 12,270 |
| 社債 | 11,553 | 37,178 | 1,250 | 2,098 |
| その他 | 9,700 | 15,332 | 3,152 | |
| リース債権及びリース投資資産 | 11,577 | 24,241 | 1,256 | 442 |
| 短期貸付金 | 27 | | | |
| 長期貸付金(1) | 2,535 | 9,181 | 4,426 | 5,095 |
| 合計 | 888,858 | 99,706 | 18,137 | 31,485 |

(1)長期貸付金のうち、破綻先、実質破綻先および破綻懸念先に対する債権等、償還予定額が見込めない10,790百万円は含めておりません。

当連結会計年度(2023年3月31日)

(単位:百万円)

| | 1年以内 | 1年超 5年以内 | 5年超 10年以内 | 10年超 |
|-------------------|---------|-------------|--------------|--------|
| 現金及び預金 | 522,396 | | | |
| 現金護送業務用現金及び預金 | 135,459 | | | |
| 受取手形、売掛金及び契約資産 | 157,475 | | | |
| 未収契約料 | 43,503 | | | |
| 有価証券及び投資有価証券 | | | | |
| 満期保有目的の債券(その他の債券) | 133 | 128 | 100 | 11,426 |
| その他有価証券のうち満期があるもの | | | | |
| (1)債券 | | | | |
| 国債・地方債 | 5,228 | 16,224 | 14,077 | 12,524 |
| 社債 | 9,714 | 36,733 | 2,176 | 3,151 |
| その他 | 10,860 | 7,684 | 4,956 | |
| リース債権及びリース投資資産 | 11,491 | 26,498 | 2,711 | 419 |
| 短期貸付金 | 215 | | | |
| 長期貸付金(1) | 2,192 | 7,983 | 4,179 | 4,344 |
| 合計 | 898,671 | 95,252 | 28,201 | 31,866 |

(1)長期貸付金のうち、破綻先、実質破綻先および破綻懸念先に対する債権等、償還予定額が見込めない19,184百万円は含めておりません。

(注2)社債、長期借入金及びその他の有利子負債の連結決算日後の返済予定額

前連結会計年度(2022年3月31日)

(単位:百万円)

| | 1年以内 | 1年超 2年以内 | 2年超 3年以内 | 3年超 4年以内 | 4年超 5年以内 | 5年超 |
|-------|--------|-------------|-------------|-------------|-------------|-------|
| 短期借入金 | 28,593 | | | | | |
| 社債 | 409 | 407 | 398 | 271 | 271 | 2,139 |
| 長期借入金 | 3,565 | 1,542 | 1,502 | 1,537 | 906 | 6,161 |
| 合計 | 32,569 | 1,950 | 1,901 | 1,809 | 1,177 | 8,300 |

当連結会計年度(2023年3月31日)

(単位:百万円)

| | 1年以内 | 1年超 2年以内 | 2年超 3年以内 | 3年超 4年以内 | 4年超 5年以内 | 5年超 |
|-------|--------|-------------|-------------|-------------|-------------|-------|
| 短期借入金 | 27,276 | | | | | |
| 社債 | 407 | 398 | 271 | 271 | 271 | 1,867 |
| 長期借入金 | 1,809 | 1,442 | 2,032 | 2,123 | 1,485 | 5,266 |
| 合計 | 29,493 | 1,840 | 2,303 | 2,395 | 1,756 | 7,133 |

3 金融商品の時価のレベルごとの内訳等に関する事項

金融商品の時価を、時価の算定に係るインプットの観察可能性および重要性に応じて、以下の3つのレベルに分類しております。

レベル1の時価：観察可能な時価の算定に係るインプットのうち、活発な市場において形成される当該時価の算定の対象となる資産又は負債に関する相場価格により算定した時価

レベル2の時価：観察可能な時価の算定に係るインプットのうち、レベル1のインプット以外の時価の算定に係るインプットを用いて算定した時価

レベル3の時価：観察できない時価の算定に係るインプットを使用して算定した時価

時価の算定に重要な影響を与えるインプットを複数使用している場合には、それらのインプットがそれぞれ属するレベルのうち、時価の算定における優先順位が最も低いレベルに時価を分類しております。

(1)時価で連結貸借対照表に計上している金融商品
前連結会計年度(2022年3月31日)

(単位:百万円)

| 区分 | 時価 | | | |
|--------------|--------|--------|--------|---------|
| | レベル1 | レベル2 | レベル3 | 合計 |
| 有価証券及び投資有価証券 | | | | |
| その他有価証券 | | | | |
| 株式 | 52,630 | | | 52,630 |
| 国債・地方債等 | 12,291 | 26,834 | | 39,125 |
| 社債 | | 64,903 | | 64,903 |
| その他 | 27,625 | 1,052 | 15,112 | 43,790 |
| 資産計 | 92,547 | 92,789 | 15,112 | 200,449 |
| デリバティブ取引(1) | | | | |
| 金利関連 | | (0) | | (0) |
| デリバティブ取引計 | | (0) | | (0) |

(1) デリバティブ取引によって生じた正味の債権・債務は純額で表示しており、合計で正味の債務となる項目については、()で表示しております。

(2) 投資信託の時価は上記に含めておりません。投資信託の連結貸借対照表計上額は13,677百万円であります。

当連結会計年度(2023年3月31日)

(単位:百万円)

| 区分 | 時価 | | | |
|--------------|---------|---------|--------|---------|
| | レベル1 | レベル2 | レベル3 | 合計 |
| 有価証券及び投資有価証券 | | | | |
| その他有価証券 | | | | |
| 株式 | 58,028 | | | 58,028 |
| 国債・地方債等 | 12,074 | 35,981 | | 48,055 |
| 社債 | | 64,994 | | 64,994 |
| その他 | 37,321 | 3,327 | 25,310 | 65,959 |
| 資産計 | 107,423 | 104,304 | 25,310 | 237,038 |
| デリバティブ取引 | | | | |
| 金利関連 | | | | |
| デリバティブ取引計 | | | | |

(2)時価で連結貸借対照表に計上している金融商品以外の金融商品
前連結会計年度(2022年3月31日)

(単位:百万円)

| 区分 | 時価 | | | |
|----------------|---------|--------|--------|---------|
| | レベル1 | レベル2 | レベル3 | 合計 |
| 有価証券及び投資有価証券 | | | | |
| 満期保有目的の債券 | | | | |
| 国債・地方債等 | 11,722 | | | 11,722 |
| 社債 | | | 573 | 573 |
| その他 | | 432 | | 432 |
| 関係会社株式 | 132,508 | | | 132,508 |
| リース債権及びリース投資資産 | | 37,511 | | 37,511 |
| 長期貸付金 | | 8,566 | 9,472 | 18,038 |
| 敷金及び保証金 | | 17,265 | | 17,265 |
| 資産計 | 144,230 | 63,775 | 10,046 | 218,052 |
| 社債 | | 3,899 | | 3,899 |
| 長期借入金 | | 11,647 | | 11,647 |
| 長期預り保証金 | | 23,668 | | 23,668 |
| 負債計 | | 39,214 | | 39,214 |

当連結会計年度(2023年3月31日)

(単位:百万円)

| 区分 | 時価 | | | |
|----------------|---------|--------|-------|---------|
| | レベル1 | レベル2 | レベル3 | 合計 |
| 有価証券及び投資有価証券 | | | | |
| 満期保有目的の債券 | | | | |
| 国債・地方債等 | 11,350 | | | 11,350 |
| 社債 | | | 591 | 591 |
| その他 | | 439 | | 439 |
| 関係会社株式 | 116,913 | | | 116,913 |
| リース債権及びリース投資資産 | | 40,984 | | 40,984 |
| 長期貸付金 | | 7,027 | 8,530 | 15,557 |
| 敷金及び保証金 | | 18,461 | | 18,461 |
| 資産計 | 128,263 | 66,913 | 9,121 | 204,298 |
| 社債 | | 3,489 | | 3,489 |
| 長期借入金 | | 12,336 | | 12,336 |
| 長期預り保証金 | | 23,661 | | 23,661 |
| 負債計 | | 39,487 | | 39,487 |

(注1)時価の算定に用いた評価技法及び時価の算定に係るインプットの説明

資 産

(1) 有価証券及び投資有価証券

株式は取引所の価格によっており、債券および投資信託等は取引所の価格または取引金融機関から提示された価格を用いて評価しております。上場株式、国債および上場投資信託は活発な市場で取引されているため、その時価をレベル1の時価に分類しております。それ以外の債券等は、市場での取引頻度が低く、活発な市場における相場価格とは認められないため、その時価をレベル2の時価に分類しております。また、市場における取引価格が存在しない投資信託について、解約又は買戻請求に関して市場参加者からリスクの対価を求められるほどの重要な制限がない場合には基準価格を時価とし、レベル2の時価に分類しております。重要な観察できないインプットを用いて、現在価値技法等の評価技法によって時価を算定している場合はレベル3の時価に分類しております。

(2) リース債権及びリース投資資産

元利金の合計額を、新規に同様のリース取引を行った場合に想定される利率で割り引いた現在価値により算定しており、レベル2の時価に分類しております。

(3) 長期貸付金

貸付金の種類および内部格付、期間に基づく区分ごとに、元利金の合計額を同様の新規貸し付けを行った場合に想定される利率で割り引いた現在価値により算定しており、レベル2の時価に分類しております。また、貸倒懸念債権等特定の債権については、見積キャッシュ・フローの割引現在価値、または、個別に回収可能性を検討した上で、それらの債権に係る回収不能見込額等に基づいて貸倒見積高を算定しているため、時価は連結決算日における貸借対照表価額から現在の貸倒見積高を控除した金額に近似しており、当該価額をもって時価としており、レベル3の時価に分類しております。なお、一部の連結子会社では、将来キャッシュ・フローを残存期間に応じ、国債の利回り等適切な指標に信用スプレッドを上乘せした利率で割り引いた現在価値により算定しており、レベル2の時価に分類しております。

(4) 敷金及び保証金

将来のキャッシュ・フローを無リスクの利率で割り引いた現在価値により算定しており、レベル2の時価に分類しております。

負 債

(1) 社債

元利金の合計額を当該社債の残存期間に応じて新規に同様の社債を発行した場合に想定される利率で割り引いた現在価値により算定しており、レベル2の時価に分類しております。

(2) 長期借入金

元利金の合計額を、新規に同様の借入を行った場合に想定される利率で割り引いた現在価値により算定しており、レベル2の時価に分類しております。

(3) 長期預り保証金

将来のキャッシュ・フローを無リスクの利率で割り引いた現在価値により算定しており、レベル2の時価に分類しております。

デリバティブ取引

金利スワップは、契約を締結している金融機関から提示された価格等に基づき算定しており、レベル2の時価に分類しております。

(注2)時価をもって連結貸借対照表計上額とする金融資産及び金融負債のうちレベル3の時価に関する情報

(1) 重要な観察できないインプットに関する定量的情報

前連結会計年度(2022年3月31日)

| 区分 | 評価技法 | 重要な観察できないインプット | インプットの範囲 |
|--------------|--------|----------------|-------------|
| 有価証券及び投資有価証券 | | | |
| その他有価証券 | | | |
| その他 | 現在価値技法 | 割引率 | 15%-30% |
| | | 売却時期 | 2022年-2025年 |
| | | E B I T D A 倍率 | 0倍-9.9倍 |

当連結会計年度(2023年3月31日)

| 区分 | 評価技法 | 重要な観察できないインプット | インプットの範囲 |
|--------------|--------|----------------|-------------|
| 有価証券及び投資有価証券 | | | |
| その他有価証券 | | | |
| その他 | 現在価値技法 | 割引率 | 15%-30% |
| | | 売却時期 | 2023年-2025年 |
| | | E B I T D A 倍率 | 5倍-8.4倍 |

(2) 期首残高から期末残高への調整表、当期の損益に認識した評価損益

(単位:百万円)

| | 有価証券及び投資有価証券 |
|--|--------------|
| | その他有価証券 |
| | その他 |
| 期首残高 | 15,500 |
| 当期の損益又はその他の包括利益 | |
| 損益に計上(2) | 7,312 |
| その他の包括利益に計上(3) | 2,114 |
| 購入、売却、発行及び決済の純額 | 383 |
| 期末残高 | 25,310 |
| 当期の損益に計上した額のうち連結貸借対照表日において保有する金融資産及び金融負債の評価損益(2) | 6,740 |

- (1) 時価算定会計基準適用指針の適用により、期首より投資信託を含めております。
(2) 連結損益計算書の投資事業組合運用損益に含まれております。
(3) 連結包括利益計算書の「その他の包括利益」の「その他有価証券評価差額金」および「為替換算調整勘定」に含まれております。

(3) 時価の評価プロセスの説明

当社グループは適切な権限者にて承認された時価の算定に関する方針および手続きを定めております。算定された時価は、時価の算定に用いられた評価技法およびインプットの妥当性ならびに時価のレベルの分類の適切性を検証しております。検証結果については適切な権限者に報告され、時価の算定の方針および手続きに関する適正性が確保されております。

時価の算定にあたっては、個々の資産の性質、特性およびリスクを最も適切に反映できる評価モデルを用いております。また、第三者から入手した相場価格を利用する場合においても、利用されている評価技法およびインプットの確認や類似の金融商品の時価との比較等の適切な方法により価格の妥当性を検証しております。

(4) 重要な観察できないインプットを変化させた場合の時価に対する影響に関する説明

重要な観察できないインプットには割引率や売却時期およびE B I T D A 倍率が含まれており、一般的に公正価値は割引率の上昇や売却時期の延長およびE B I T D A 倍率の減少によって時価は下落し、割引率の低下や売却時期の短縮およびE B I T D A 倍率の増加によって時価は上昇します。

(有価証券関係)

前連結会計年度(2022年3月31日)

1 満期保有目的の債券

| | 種類 | 連結貸借対照表計上額 (百万円) | 時価 (百万円) | 差額 (百万円) |
|----------------------|------------|---------------------|-------------|-------------|
| 時価が連結貸借対照表計上額を超えるもの | (1) 国債・地方債 | 10,619 | 11,722 | 1,102 |
| | (2) 社債 | | | |
| | (3) その他 | 271 | 310 | 39 |
| | 小計 | 10,890 | 12,032 | 1,141 |
| 時価が連結貸借対照表計上額を超えないもの | (1) 国債・地方債 | | | |
| | (2) 社債 | 810 | 573 | 236 |
| | (3) その他 | 122 | 122 | 0 |
| | 小計 | 932 | 696 | 236 |
| 合計 | | 11,823 | 12,728 | 905 |

2 その他有価証券

| | 種類 | 連結貸借対照表計上額 (百万円) | 取得原価 (百万円) | 差額 (百万円) |
|------------------------|--------|---------------------|---------------|-------------|
| 連結貸借対照表計上額が取得原価を超えるもの | (1) 株式 | 46,685 | 23,885 | 22,800 |
| | (2) 債券 | | | |
| | 国債・地方債 | 16,371 | 16,086 | 285 |
| | 社債 | 31,844 | 31,303 | 540 |
| | その他 | 28,184 | 25,247 | 2,937 |
| (3) その他 | 13,561 | 10,236 | 3,325 | |
| | 小計 | 136,648 | 106,758 | 29,890 |
| 連結貸借対照表計上額が取得原価を超えないもの | (1) 株式 | 5,944 | 7,164 | 1,219 |
| | (2) 債券 | | | |
| | 国債・地方債 | 22,753 | 23,127 | 373 |
| | 社債 | 33,059 | 33,284 | 225 |
| | その他 | | | |
| (3) その他 | 15,720 | 15,735 | 14 | |
| | 小計 | 77,478 | 79,312 | 1,834 |
| 合計 | | 214,127 | 186,071 | 28,055 |

(注) 上表の「その他有価証券」に含めていない市場価格のない株式等は、次のとおりであります。

| 内容 | 連結貸借対照表計上額(百万円) |
|-----------------|-----------------|
| 非上場株式 | 5,533 |
| 投資事業有限責任組合等への出資 | 9,283 |

3 当連結会計年度中に売却したその他有価証券(自 2021年4月1日 至 2022年3月31日)

| 種類 | 売却額(百万円) | 売却益の合計額(百万円) | 売却損の合計額(百万円) |
|---------|----------|--------------|--------------|
| (1) 株式 | 1,407 | 718 | 117 |
| (2) 債券 | | | |
| 国債・地方債 | 5,327 | 4 | 167 |
| 社債 | 7,054 | 30 | 0 |
| その他 | 5,725 | 224 | 23 |
| (3) その他 | | | |
| 合計 | 19,515 | 978 | 309 |

(注) 投資事業組合運用損益は上記のその他有価証券売却損益に含めておりません。

4 減損処理を行った有価証券

当連結会計年度において、有価証券について274百万円(その他有価証券)減損処理を行っております。

なお、減損処理にあたっては、期末における時価等が取得原価に比べ著しく下落した場合に、回復可能性を考慮して必要と認められた額について減損処理を行っております。

当連結会計年度(2023年3月31日)

1 満期保有目的の債券

| | 種類 | 連結貸借対照表計上額 (百万円) | 時価 (百万円) | 差額 (百万円) |
|----------------------|------------|---------------------|-------------|-------------|
| 時価が連結貸借対照表計上額を超えるもの | (1) 国債・地方債 | 10,567 | 11,350 | 782 |
| | (2) 社債 | | | |
| | (3) その他 | 48 | 78 | 29 |
| | 小計 | 10,616 | 11,428 | 812 |
| 時価が連結貸借対照表計上額を超えないもの | (1) 国債・地方債 | | | |
| | (2) 社債 | 810 | 591 | 218 |
| | (3) その他 | 362 | 360 | 1 |
| | 小計 | 1,172 | 952 | 219 |
| 合計 | | 11,788 | 12,381 | 592 |

2 その他有価証券

| | 種類 | 連結貸借対照表計上額 (百万円) | 取得原価 (百万円) | 差額 (百万円) |
|------------------------|---------|---------------------|---------------|-------------|
| 連結貸借対照表計上額が取得原価を超えるもの | (1) 株式 | 50,880 | 24,823 | 26,056 |
| | (2) 債券 | | | |
| | 国債・地方債 | 6,800 | 6,620 | 180 |
| | 社債 | 11,594 | 11,500 | 94 |
| | その他 | 20,217 | 17,319 | 2,898 |
| | (3) その他 | 16,561 | 12,930 | 3,630 |
| | 小計 | 106,054 | 73,193 | 32,860 |
| 連結貸借対照表計上額が取得原価を超えないもの | (1) 株式 | 7,147 | 8,611 | 1,464 |
| | (2) 債券 | | | |
| | 国債・地方債 | 41,255 | 44,484 | 3,228 |
| | 社債 | 53,400 | 55,160 | 1,759 |
| | その他 | 3,284 | 3,392 | 107 |
| | (3) その他 | 25,896 | 25,974 | 78 |
| | 小計 | 130,984 | 137,622 | 6,638 |
| 合計 | | 237,038 | 210,816 | 26,221 |

(注) 上表の「その他有価証券」に含めていない市場価格のない株式等は、次のとおりであります。

| 内容 | 連結貸借対照表計上額(百万円) |
|-----------------|-----------------|
| 非上場株式 | 5,411 |
| 投資事業有限責任組合等への出資 | 1,508 |

3 当連結会計年度中に売却したその他有価証券(自 2022年4月1日 至 2023年3月31日)

| 種類 | 売却額(百万円) | 売却益の合計額(百万円) | 売却損の合計額(百万円) |
|---------|----------|--------------|--------------|
| (1) 株式 | 652 | 365 | 15 |
| (2) 債券 | | | |
| 国債・地方債 | 9,133 | 3 | 156 |
| 社債 | 6,290 | 7 | 31 |
| その他 | 5,073 | 764 | |
| (3) その他 | 8,794 | 767 | |
| 合計 | 29,944 | 1,908 | 203 |

(注) 投資事業組合運用損益は上記のその他有価証券売却損益に含めておりません。

4 減損処理を行った有価証券

当連結会計年度において、有価証券について506百万円(その他有価証券)減損処理を行っております。

なお、減損処理にあたっては、期末における時価等が取得原価に比べ著しく下落した場合に、回復可能性を考慮して必要と認められた額について減損処理を行っております。

(デリバティブ取引関係)

前連結会計年度(2022年3月31日)

1 ヘッジ会計が適用されていないデリバティブ取引

該当事項はありません。

2 ヘッジ会計が適用されているデリバティブ取引

金利関連

(単位：百万円)

| ヘッジ会計の方法 | デリバティブ取引の種類等 | 主なヘッジ対象 | 契約額等 | 契約額のうち1年超 | 時価 |
|-------------|-----------------------|---------|------|-----------|----|
| 金利スワップの特例処理 | 金利スワップ取引 支払固定・受取変動 | 長期借入金 | 21 | | 0 |
| 合計 | | | 21 | | 0 |

当連結会計年度(2023年3月31日)

1 ヘッジ会計が適用されていないデリバティブ取引

該当事項はありません。

2 ヘッジ会計が適用されているデリバティブ取引

該当事項はありません。

(退職給付関係)

1 採用している退職給付制度の概要

当社および国内連結子会社の従業員は、通常、退職時に退職一時金または年金の受給資格を有しております。

当社および当社と同一の退職給付制度を有する国内連結子会社においては、退職金制度と確定拠出型年金制度を採用しており、2012年7月より加入者掛金拠出制度を導入しております。退職金制度における退職金算定方法は、年収の一定率を毎年累積した額に10年国債応募者利回り3年平均の利息を付与するものです。また、確定拠出型年金制度は、2003年4月に退職金制度の過去の積立分を含めた20%相当を移行したものであり、年収の一定率を拠出しております。なお、退職金制度の累積額と確定拠出型年金制度への拠出額の割合は、2005年4月に、退職金制度の一部について追加的に確定拠出型年金制度に移行しており、当該割合は過去の積立分も含めて70%：30%に変更してありません。

海外連結子会社の大部分については、実質的に全従業員を対象とする各種の退職金制度を採用しており、その多くが確定拠出型年金制度となっております。

なお、一部の連結子会社が有する確定給付企業年金制度および退職一時金制度は、簡便法により退職給付に係る負債および退職給付費用を計算しております。

2 確定給付制度

(1) 退職給付債務の期首残高と期末残高の調整表（簡便法を適用した制度を除く。）

| | (百万円) | |
|--------------|--|--|
| | 前連結会計年度 (自 2021年4月1日 至 2022年3月31日) | 当連結会計年度 (自 2022年4月1日 至 2023年3月31日) |
| 退職給付債務の期首残高 | 104,227 | 104,693 |
| 勤務費用 | 5,955 | 6,177 |
| 利息費用 | 411 | 485 |
| 数理計算上の差異の発生額 | 322 | 3,660 |
| 退職給付の支払額 | 5,578 | 5,931 |
| 新規連結に伴う増加 | | 2,885 |
| 合併による増加額 | | 18 |
| 退職給付債務の期末残高 | 104,693 | 104,667 |

(2) 年金資産の期首残高と期末残高の調整表（簡便法を適用した制度を除く。）

| | (百万円) | |
|--------------|--|--|
| | 前連結会計年度 (自 2021年4月1日 至 2022年3月31日) | 当連結会計年度 (自 2022年4月1日 至 2023年3月31日) |
| 年金資産の期首残高 | 124,762 | 133,603 |
| 期待運用収益 | 3,520 | 3,829 |
| 数理計算上の差異の発生額 | 4,680 | 2,616 |
| 事業主からの拠出額 | 5,198 | 5,180 |
| 退職給付の支払額 | 4,559 | 4,881 |
| 新規連結に伴う増加 | | 4,274 |
| 合併による増加額 | | 7 |
| 年金資産の期末残高 | 133,603 | 139,398 |

(3) 簡便法を適用した制度の、退職給付に係る負債の期首残高と期末残高の調整表

| | (百万円) | |
|----------------|--|--|
| | 前連結会計年度 (自 2021年4月1日 至 2022年3月31日) | 当連結会計年度 (自 2022年4月1日 至 2023年3月31日) |
| 退職給付に係る負債の期首残高 | 3,102 | 2,955 |
| 退職給付費用 | 523 | 664 |
| 退職給付の支払額 | 529 | 375 |
| 制度への拠出額 | 141 | 142 |
| 新規連結に伴う増加 | | 22 |
| 合併による減少額 | | 10 |
| 退職給付に係る負債の期末残高 | 2,955 | 3,114 |

(4) 退職給付債務及び年金資産の期末残高と連結貸借対照表に計上された退職給付に係る負債及び退職給付に係る資産の調整表

| | (百万円) | |
|-----------------------|-------------------------|-------------------------|
| | 前連結会計年度 (2022年3月31日) | 当連結会計年度 (2023年3月31日) |
| 積立型制度の退職給付債務 | 89,769 | 87,995 |
| 年金資産 | 136,289 | 142,069 |
| 非積立型制度の退職給付債務 | 46,519 | 54,074 |
| 連結貸借対照表に計上された負債と資産の純額 | 25,955 | 31,616 |
| 退職給付に係る負債 | 21,896 | 23,935 |
| 退職給付に係る資産 | 47,852 | 55,551 |
| 連結貸借対照表に計上された負債と資産の純額 | 25,955 | 31,616 |

(注) 簡便法を適用した制度を含みます。

(5) 退職給付費用及びその内訳項目の金額

| | (百万円) | |
|-----------------|--|--|
| | 前連結会計年度 (自 2021年4月1日 至 2022年3月31日) | 当連結会計年度 (自 2022年4月1日 至 2023年3月31日) |
| 勤務費用 | 5,955 | 6,177 |
| 利息費用 | 411 | 485 |
| 期待運用収益 | 3,520 | 3,829 |
| 数理計算上の差異の費用処理額 | 1,408 | 2,049 |
| 簡便法で計算した退職給付費用 | 523 | 664 |
| 確定給付制度に係る退職給付費用 | 1,960 | 1,448 |

(6) 退職給付に係る調整額

退職給付に係る調整額に計上した項目(税効果控除前)の内訳は次のとおりであります。

| | (百万円) | |
|----------|--|--|
| | 前連結会計年度 (自 2021年4月1日 至 2022年3月31日) | 当連結会計年度 (自 2022年4月1日 至 2023年3月31日) |
| 数理計算上の差異 | 3,593 | 1,004 |
| 合計 | 3,593 | 1,004 |

(7) 退職給付に係る調整累計額

退職給付に係る調整累計額に計上した項目（税効果控除前）の内訳は次のとおりであります。

(百万円)

| | 前連結会計年度 (2022年3月31日) | 当連結会計年度 (2023年3月31日) |
|-------------|-------------------------|-------------------------|
| 未認識数理計算上の差異 | 10,284 | 9,279 |
| 合計 | 10,284 | 9,279 |

(8) 年金資産に関する事項

年金資産の主な内訳

年金資産合計に対する主な分類ごとの比率は、次のとおりであります。

| | 前連結会計年度 (2022年3月31日) | 当連結会計年度 (2023年3月31日) |
|---------|-------------------------|-------------------------|
| 株式 | 5% | 5% |
| 債券 | 0% | 1% |
| 合同運用（注） | 77% | 72% |
| 一般勘定 | 6% | 8% |
| 現金及び預金 | 11% | 13% |
| その他 | 1% | 1% |
| 合計 | 100% | 100% |

（注）合同運用の内訳は、前連結会計年度 株式20%、債券9%、投資信託67%、その他4%、
当連結会計年度 株式9%、債券13%、投資信託69%、その他9%であります。

長期期待運用収益率の設定方法

年金資産の長期期待運用収益率を決定するため、現在および予想される年金資産の配分と、年金資産を構成する多様な資産からの現在および将来期待される長期の収益率を考慮しております。

(9) 数理計算上の計算基礎に関する事項

主要な数理計算上の計算基礎

| | 前連結会計年度 (自 2021年4月1日 至 2022年3月31日) | 当連結会計年度 (自 2022年4月1日 至 2023年3月31日) |
|-----------|--|--|
| 割引率 | 主として0.5% | 主として0.9% |
| 長期期待運用収益率 | 主として3.0% | 主として3.0% |

3 確定拠出制度

当社および連結子会社の確定拠出制度への要拠出額は、前連結会計年度2,225百万円、当連結会計年度2,332百万円
であります。

(税効果会計関係)

1 繰延税金資産及び繰延税金負債の発生の主な原因別の内訳

| | 前連結会計年度 (2022年3月31日) | 当連結会計年度 (2023年3月31日) |
|---------------------------------|-------------------------|-------------------------|
| 繰延税金資産 | | |
| 保険契約準備金 | 16,118百万円 | 17,201百万円 |
| 退職給付に係る負債 | 6,516 | 7,239 |
| 賞与引当金 | 5,535 | 6,118 |
| 未実現利益消去 | 5,524 | 5,368 |
| 減損損失 | 4,530 | 4,856 |
| 子会社の連結開始時の時価評価による簿価修正額(土地・建物) | 4,710 | 4,681 |
| 固定資産評価損 | 4,981 | 4,579 |
| 貸倒引当金 | 4,587 | 4,175 |
| 繰越欠損金 | 2,360 | 3,043 |
| 収益認識会計基準等の適用による影響(前受契約料) | 3,221 | 1,888 |
| 収益認識会計基準等の適用による影響(前払費用) | 2,206 | 1,259 |
| その他 | 13,296 | 11,483 |
| 繰延税金資産小計 | 73,590 | 71,896 |
| 評価性引当額 | 15,000 | 14,702 |
| 繰延税金資産合計 | 58,589 | 57,193 |
| 繰延税金負債 | | |
| 退職給付に係る資産 | 14,522 | 17,002 |
| 子会社の連結開始時の時価評価による簿価修正額(無形固定資産) | 6,663 | 8,447 |
| その他有価証券評価差額金 | 7,895 | 7,299 |
| 子会社の連結開始時の時価評価による簿価修正額(土地・建物) | 4,680 | 4,607 |
| 収益認識会計基準等の適用による影響(前払費用) | 2,328 | 1,282 |
| 子会社の連結開始時の時価評価による簿価修正額(その他固定資産) | 941 | 978 |
| その他 | 1,007 | 1,055 |
| 繰延税金負債合計 | 38,040 | 40,673 |
| 繰延税金資産の純額 | 20,548 | 16,520 |

連結会計年度末日における繰延税金資産の純額は、連結貸借対照表の以下の項目に含まれております。

| | 前連結会計年度 (2022年3月31日) | 当連結会計年度 (2023年3月31日) |
|-------------|-------------------------|-------------------------|
| 固定資産 繰延税金資産 | 27,407百万円 | 27,426百万円 |
| 固定負債 繰延税金負債 | 6,859 | 10,906 |

2 法定実効税率と税効果会計適用後の法人税等の負担率との差異の原因となった主な項目別の内訳

法定実効税率と税効果会計適用後の法人税等の負担率との間の差異が法定実効税率の100分の5以下であるため注記を省略しております。

(資産除去債務関係)

前連結会計年度(自 2021年4月1日 至 2022年3月31日)

1 資産除去債務のうち連結貸借対照表に計上しているもの
金額的重要性が低いため、記載を省略しております。

2 資産除去債務のうち連結貸借対照表に計上していないもの

連結子会社の一部の建物は、建物賃貸借契約上、賃貸契約が終了し建物を返還する際に原状回復が求められておりますが、事業戦略上、同建物からの移転の予定はなく、契約の更新により同建物の取壊しまでの使用を前提としております。取壊しの場合には、原則として原状回復を行うことなく建物の取壊しを行う予定であるため、資産除去債務の履行は想定されております。このため、決算日現在入手可能な証拠を勘案し最善の見積りを行いました。資産除去債務の範囲および金額に対する蓋然性の予測が困難であるため、当該債務について、資産除去債務を計上していません。

当連結会計年度(自 2022年4月1日 至 2023年3月31日)

1 資産除去債務のうち連結貸借対照表に計上しているもの
金額的重要性が低いため、記載を省略しております。

2 資産除去債務のうち連結貸借対照表に計上していないもの

連結子会社の一部の建物は、建物賃貸借契約上、賃貸契約が終了し建物を返還する際に原状回復が求められておりますが、事業戦略上、同建物からの移転の予定はなく、契約の更新により同建物の取壊しまでの使用を前提としております。取壊しの場合には、原則として原状回復を行うことなく建物の取壊しを行う予定であるため、資産除去債務の履行は想定されております。このため、決算日現在入手可能な証拠を勘案し最善の見積りを行いました。資産除去債務の範囲および金額に対する蓋然性の予測が困難であるため、当該債務について、資産除去債務を計上していません。

(賃貸等不動産関係)

前連結会計年度(自 2021年4月1日 至 2022年3月31日)

当社および一部の連結子会社では、東京都などの全国主要都市を中心に、賃貸オフィスビル、病院等の医療施設の他、賃貸住宅等を所有しております。

これら賃貸等不動産の連結貸借対照表計上額、当連結会計年度増減額および時価は、次のとおりであります。

(単位：百万円)

| | 連結貸借対照表計上額 | | | 当連結会計年度末の時価 |
|--------|-------------|------------|------------|-------------|
| | 当連結会計年度期首残高 | 当連結会計年度増減額 | 当連結会計年度末残高 | |
| オフィスビル | 44,020 | 3,092 | 47,113 | 86,130 |
| 医療施設 | 52,737 | 1,572 | 51,164 | 63,900 |
| その他 | 12,738 | 2,950 | 9,787 | 11,717 |
| 合計 | 109,495 | 1,430 | 108,065 | 161,749 |

- (注) 1 連結貸借対照表計上額は、取得原価から減価償却累計額および減損損失累計額を控除した金額であります。
- 2 当連結会計年度末の時価は、主要な物件については社外の不動産鑑定士による不動産鑑定評価書に基づく金額、その他の物件については主に「不動産鑑定評価基準」に基づいて自社で算定した金額であります。ただし、第三者からの取得時や直近の評価時点から、一定の評価額や適切に市場価格を反映していると考えられる指標に重要な変動が生じていない場合には、当該評価額や指標を用いて調整した金額によっております。

また、賃貸等不動産に関する2022年3月期における損益は、次のとおりであります。

(単位：百万円)

| | 賃貸収益 | 賃貸費用 | 差額 | その他 (売却損益等) |
|--------|--------|-------|-------|----------------|
| オフィスビル | 4,191 | 2,103 | 2,088 | 85 |
| 医療施設 | 7,037 | 3,272 | 3,765 | |
| その他 | 565 | 304 | 261 | 183 |
| 合計 | 11,794 | 5,679 | 6,114 | 97 |

(注) 1 賃貸費用には、減価償却費、修繕費、保険料、租税公課等が含まれております。

2 その他は、特別利益に計上されている「固定資産売却益」等であります。

当連結会計年度(自 2022年4月1日 至 2023年3月31日)

当社および一部の連結子会社では、東京都などの全国主要都市を中心に、賃貸オフィスビル、病院等の医療施設の他、賃貸住宅等を所有しております。

これら賃貸等不動産の連結貸借対照表計上額、当連結会計年度増減額および時価は、次のとおりであります。

(単位：百万円)

| | 連結貸借対照表計上額 | | | 当連結会計年度末の 時価 |
|--------|-----------------|----------------|----------------|-----------------|
| | 当連結会計年度期首 残高 | 当連結会計年度 増減額 | 当連結会計年度末 残高 | |
| オフィスビル | 47,113 | 181 | 47,294 | 87,443 |
| 医療施設 | 51,164 | 1,564 | 49,600 | 64,589 |
| その他 | 9,787 | 147 | 9,934 | 12,167 |
| 合計 | 108,065 | 1,235 | 106,829 | 164,200 |

(注) 1 連結貸借対照表計上額は、取得原価から減価償却累計額および減損損失累計額を控除した金額であります。

2 当連結会計年度末の時価は、主要な物件については社外の不動産鑑定士による不動産鑑定評価書に基づく金額、その他の物件については主に「不動産鑑定評価基準」に基づいて自社で算定した金額であります。ただし、第三者からの取得時や直近の評価時点から、一定の評価額や適切に市場価格を反映していると考えられる指標に重要な変動が生じていない場合には、当該評価額や指標を用いて調整した金額によっております。

また、賃貸等不動産に関する2023年3月期における損益は、次のとおりであります。

(単位：百万円)

| | 賃貸収益 | 賃貸費用 | 差額 | その他 (売却損益等) |
|--------|--------|-------|-------|----------------|
| オフィスビル | 4,079 | 1,908 | 2,171 | 428 |
| 医療施設 | 7,049 | 3,292 | 3,756 | |
| その他 | 451 | 244 | 206 | 154 |
| 合計 | 11,580 | 5,445 | 6,134 | 273 |

(注) 1 賃貸費用には、減価償却費、修繕費、保険料、租税公課等が含まれております。

2 その他は、特別利益に計上されている「固定資産売却益」等であります。

(収益認識関係)

1 顧客との契約から生じる収益を分解した情報

顧客との契約から生じる収益を分解した情報は、「注記事項 セグメント情報等」に記載のとおりであります。

2 顧客との契約から生じる収益を理解するための基礎となる情報

「注記事項 連結財務諸表作成のための基本となる重要な事項 4 会計方針に関する事項 (5) 重要な収益及び費用の計上基準」に記載のとおりであります。

3 顧客との契約に基づく履行義務の充足と当該契約から生じるキャッシュ・フローとの関係並びに当連結会計年度末において存在する顧客との契約から翌連結会計年度以降に認識すると見込まれる収益の金額及び時期に関する情報

前連結会計年度(自 2021年4月1日 至 2022年3月31日)

(1) 契約資産及び契約負債の残高等

(単位：百万円)

| | 当連結会計年度 |
|---------------------|---------|
| 顧客との契約から生じた債権(期首残高) | 150,904 |
| 顧客との契約から生じた債権(期末残高) | 160,023 |
| 契約資産(期首残高) | 20,388 |
| 契約資産(期末残高) | 23,434 |
| 契約負債(期首残高) | 57,105 |
| 契約負債(期末残高) | 56,158 |

契約資産は、期末日時点で完了しておりますが、未請求の工事契約等に係る対価に対する当社および連結子会社の権利に関するものであります。契約資産は、対価に対する当社および連結子会社の権利が無条件になった時点で顧客との契約から生じた債権に振り替えられます。

契約負債は、主に、サービス契約等における顧客からの前受金に関するものであります。契約負債は、収益の認識に伴い取り崩されます。

当連結会計年度の期首現在の契約負債の残高のうち、1年以内に該当する39,161百万円については、主に当連結会計年度の収益として認識しております。

(2) 残存履行義務に配分した取引価格

当社および連結子会社では、残存履行義務に配分した取引価格の注記にあたって実務上の便法を適用し、当初に予想される契約期間が1年以内の契約について注記の対象に含めておりません。

残存履行義務に配分した取引価格の総額および収益の認識が見込まれる期間は、次のとおりであります。

(単位：百万円)

| | 当連結会計年度 |
|------|---------|
| 1年以内 | 146,867 |
| 1年超 | 196,270 |
| 合計 | 343,138 |

当連結会計年度(自 2022年4月1日 至 2023年3月31日)

(1) 契約資産及び契約負債の残高等

(単位：百万円)

| | 当連結会計年度 |
|---------------------|---------|
| 顧客との契約から生じた債権(期首残高) | 160,023 |
| 顧客との契約から生じた債権(期末残高) | 173,166 |
| 契約資産(期首残高) | 23,434 |
| 契約資産(期末残高) | 22,476 |
| 契約負債(期首残高) | 56,158 |
| 契約負債(期末残高) | 55,052 |

契約資産は、期末日時点で完了しておりますが、未請求の工事契約等に係る対価に対する当社および連結子会社の権利に関するものであります。契約資産は、対価に対する当社および連結子会社の権利が無条件になった時点で顧客との契約から生じた債権に振り替えられます。

契約負債は、主に、サービス契約等における顧客からの前受金に関するものであります。契約負債は、収益の認識に伴い取り崩されます。

当連結会計年度の期首現在の契約負債の残高のうち、1年以内に該当する39,613百万円については、主に当連結会計年度の収益として認識しております。

(2) 残存履行義務に配分した取引価格

当社および連結子会社では、残存履行義務に配分した取引価格の注記にあたって実務上の便法を適用し、当初に予想される契約期間が1年以内の契約について注記の対象に含めておりません。

残存履行義務に配分した取引価格の総額および収益の認識が見込まれる期間は、次のとおりであります。

(単位：百万円)

| | 当連結会計年度 |
|------|---------|
| 1年以内 | 148,801 |
| 1年超 | 186,547 |
| 合計 | 335,348 |

(セグメント情報等)

【セグメント情報】

1 報告セグメントの概要

当社の報告セグメントは、当社の構成単位のうち分離された財務情報が入手可能であり、取締役会が、経営資源の配分の決定および業績を評価するために、定期的に検討を行う対象となっているものであります。

当社は、「セキュリティサービス事業」、「防災事業」、「メディカルサービス事業」、「保険事業」、「地理空間情報サービス事業」、「BPO・ICT事業」、およびその他事業（「不動産賃貸事業」、「建築設備工事事業」等）ごとに、グループ戦略を立案・決定し、経営資源の配分および業績の評価を行っております。

従って、当社では、「セキュリティサービス事業」、「防災事業」、「メディカルサービス事業」、「保険事業」、「地理空間情報サービス事業」、「BPO・ICT事業」の6つを報告セグメントとしております。各報告セグメントの主要製品は、以下のとおりであります。

「セキュリティサービス事業」は、事業所向けおよび家庭向けのセントラライズドシステム（オンライン・セキュリティシステム）を中心に、お客様が安全で安心できる総合的なセキュリティサービスを提供しております。「防災事業」は、オフィスビル、プラント、トンネル、文化財、船舶、住宅などの施設に自動火災報知設備や消火設備などの各種防災システムを提供しております。「メディカルサービス事業」は、訪問看護サービスや薬剤提供サービスなどの在宅医療サービスを中心として、シニアレジデンスの運営、電子カルテ、医療機関向けの不動産の賃貸事業、医療機器等の販売などの各種メディカルサービスを提供しております。「保険事業」は、セキュリティシステム導入によるリスク軽減を保険料に反映した商品や、最適な治療でガン克服を目指す商品など、当社ならではの保険商品の開発・販売を行っております。「地理空間情報サービス事業」は、国および地方自治体向け地理空間情報サービス、諸外国政府機関への地理空間情報サービスなどを提供しております。「BPO・ICT事業」は、情報セキュリティサービス、大規模災害対策サービス、データセンター事業、BPOサービスなどを提供しております。

2 報告セグメントごとの売上高、利益又は損失、資産その他の項目の金額の算定方法

報告されている事業セグメントの会計処理の方法は、「注記事項 連結財務諸表作成のための基本となる重要な事項」における記載と概ね同一であります。

報告セグメントの利益は、営業利益ベースの数値であります。セグメント間の内部収益および振替高は市場実勢価格に基づいております。

3 報告セグメントごとの売上高、利益、資産その他の項目の金額に関する情報及び収益の分解情報
前連結会計年度(自 2021年4月1日 至 2022年3月31日)

(単位：百万円)

| | 報告セグメント | | | | |
|--------------------|------------|---------|-----------|---------|------------|
| | セキュリティサービス | 防災 | メディカルサービス | 保険 | 地理空間情報サービス |
| 売上高 | | | | | |
| セキュリティ契約収入 | 475,476 | | | | |
| その他 | 73,786 | 148,803 | 67,161 | 634 | 56,371 |
| 顧客との契約から生じる収益 | 549,262 | 148,803 | 67,161 | 634 | 56,371 |
| その他の収益 | 8,830 | | 7,413 | 52,056 | |
| 外部顧客への売上高 | 558,093 | 148,803 | 74,575 | 52,691 | 56,371 |
| セグメント間の内部売上高又は振替高 | 11,718 | 3,302 | 235 | 3,151 | 193 |
| 計 | 569,811 | 152,106 | 74,810 | 55,842 | 56,565 |
| セグメント利益 | 116,139 | 14,788 | 5,661 | 1,007 | 4,085 |
| セグメント資産 | 994,894 | 184,330 | 131,724 | 237,845 | 69,283 |
| その他の項目 | | | | | |
| 減価償却費 | 40,288 | 2,701 | 3,458 | 2,689 | 1,748 |
| のれんの償却額 | 3,357 | 156 | | | |
| 減損損失 | | 25 | | | 3 |
| 有形固定資産及び無形固定資産の増加額 | 44,486 | 5,176 | 1,836 | 2,881 | 2,607 |

| | 報告セグメント | | その他 (注)1 | 合計 | 調整額 (注)2 | 連結財務諸表 計上額 (注)3 |
|--------------------|---------|-----------|-------------|-----------|-------------|-----------------------|
| | BPO・ICT | 計 | | | | |
| 売上高 | | | | | | |
| セキュリティ契約収入 | | 475,476 | | 475,476 | | 475,476 |
| その他 | 115,683 | 462,441 | 26,957 | 489,399 | | 489,399 |
| 顧客との契約から生じる収益 | 115,683 | 937,918 | 26,957 | 964,875 | | 964,875 |
| その他の収益 | | 68,301 | 16,682 | 84,983 | | 84,983 |
| 外部顧客への売上高 | 115,683 | 1,006,219 | 43,640 | 1,049,859 | | 1,049,859 |
| セグメント間の内部売上高又は振替高 | 9,082 | 27,683 | 1,234 | 28,918 | (28,918) | |
| 計 | 124,766 | 1,033,903 | 44,875 | 1,078,778 | (28,918) | 1,049,859 |
| セグメント利益 | 13,179 | 154,862 | 5,975 | 160,837 | (17,337) | 143,499 |
| セグメント資産 | 148,695 | 1,766,775 | 147,438 | 1,914,213 | (6,457) | 1,907,755 |
| その他の項目 | | | | | | |
| 減価償却費 | 9,757 | 60,643 | 1,138 | 61,781 | 17 | 61,799 |
| のれんの償却額 | 2,077 | 5,591 | 69 | 5,661 | | 5,661 |
| 減損損失 | 83 | 112 | 0 | 113 | | 113 |
| 有形固定資産及び無形固定資産の増加額 | 7,871 | 64,858 | 4,181 | 69,040 | 45 | 69,085 |

(注)1 「その他」の区分は報告セグメントに含まれない事業セグメントであり、不動産賃貸事業、建築設備工事事業等を含んでおります。

2 調整額は、以下のとおりであります。

- (1) セグメント利益の調整額には、セグメント間取引消去 330百万円、各報告セグメントに配分していない全社費用17,667百万円が含まれております。全社費用の主なものは、当社本社の企画部門・人事部門・管理部門等に係る費用であります。
- (2) セグメント資産の調整額には、セグメント間取引消去 179,685百万円、各報告セグメントに帰属しない全社資産173,227百万円が含まれております。全社資産の主なものは、当社の現金及び預金・貸付金・有価証券および投資有価証券であります。
- (3) 減価償却費の調整額には、セグメント間取引消去 856百万円、各報告セグメントに帰属しない全社資産の償却額874百万円が含まれております。

(4) 有形固定資産及び無形固定資産の増加額の調整額には、セグメント間取引消去 538百万円、各報告セグメントに帰属しないソフトウェア等の設備投資額584百万円が含まれております。

3 セグメント利益は、連結損益計算書の営業利益と調整を行っております。

当連結会計年度(自 2022年4月1日 至 2023年3月31日)

(単位：百万円)

| | 報告セグメント | | | | |
|------------------------|------------|---------|-----------|---------|------------|
| | セキュリティサービス | 防災 | メディカルサービス | 保険 | 地理空間情報サービス |
| 売上高 | | | | | |
| セキュリティ契約収入 | 495,314 | | | | |
| その他 | 79,497 | 145,662 | 70,189 | 664 | 62,085 |
| 顧客との契約から生じる収益 | 574,812 | 145,662 | 70,189 | 664 | 62,085 |
| その他の収益 | 8,526 | | 7,433 | 54,896 | |
| 外部顧客への売上高 | 583,338 | 145,662 | 77,623 | 55,560 | 62,085 |
| セグメント間の内部売上高又は振替高 | 11,988 | 3,124 | 239 | 3,012 | 226 |
| 計 | 595,327 | 148,787 | 77,862 | 58,573 | 62,312 |
| セグメント利益 | 111,501 | 11,497 | 5,873 | 1,037 | 6,781 |
| セグメント資産 | 1,009,466 | 186,757 | 136,293 | 238,929 | 70,088 |
| その他の項目 | | | | | |
| 減価償却費 | 40,739 | 2,877 | 3,355 | 2,504 | 1,773 |
| のれんの償却額 | 4,071 | 16 | | | |
| 減損損失 | 1,431 | | | | 1,725 |
| 有形固定資産及び無形固定資産の増加額(注)4 | 66,752 | 4,042 | 2,107 | 3,133 | 2,600 |

| | 報告セグメント | | その他(注)1 | 合計 | 調整額(注)2 | 連結財務諸表計上額(注)3 |
|------------------------|---------|-----------|---------|-----------|----------|---------------|
| | BPO・ICT | 計 | | | | |
| 売上高 | | | | | | |
| セキュリティ契約収入 | | 495,314 | | 495,314 | | 495,314 |
| その他 | 128,082 | 486,182 | 32,248 | 518,431 | | 518,431 |
| 顧客との契約から生じる収益 | 128,082 | 981,497 | 32,248 | 1,013,745 | | 1,013,745 |
| その他の収益 | | 70,856 | 16,705 | 87,562 | | 87,562 |
| 外部顧客への売上高 | 128,082 | 1,052,353 | 48,953 | 1,101,307 | | 1,101,307 |
| セグメント間の内部売上高又は振替高 | 10,789 | 29,380 | 1,560 | 30,940 | (30,940) | |
| 計 | 138,871 | 1,081,733 | 50,514 | 1,132,248 | (30,940) | 1,101,307 |
| セグメント利益 | 11,643 | 148,334 | 6,666 | 155,000 | (18,299) | 136,700 |
| セグメント資産 | 162,750 | 1,804,284 | 148,014 | 1,952,299 | 36,763 | 1,989,062 |
| その他の項目 | | | | | | |
| 減価償却費 | 9,916 | 61,166 | 1,253 | 62,420 | 94 | 62,514 |
| のれんの償却額 | 2,077 | 6,165 | 261 | 6,426 | | 6,426 |
| 減損損失 | 25 | 3,182 | 0 | 3,182 | | 3,182 |
| 有形固定資産及び無形固定資産の増加額(注)4 | 20,960 | 99,596 | 8,108 | 107,705 | 262 | 107,968 |

(注)1 「その他」の区分は報告セグメントに含まれない事業セグメントであり、不動産賃貸事業、建築設備工事事業等を含んでおります。

2 調整額は、以下のとおりであります。

(1) セグメント利益の調整額には、セグメント間取引消去 253百万円、各報告セグメントに配分していない全社費用18,553百万円が含まれております。全社費用の主なものは、当社本社の企画部門・人事部門・管理部門等に係る費用であります。

- (2) セグメント資産の調整額には、セグメント間取引消去 163,218百万円、各報告セグメントに帰属しない全社資産199,981百万円が含まれております。全社資産の主なものは、当社の現金及び預金・貸付金・有価証券および投資有価証券であります。
- (3) 減価償却費の調整額には、セグメント間取引消去 779百万円、各報告セグメントに帰属しない全社資産の償却額874百万円が含まれております。
- (4) 有形固定資産及び無形固定資産の増加額の調整額には、セグメント間取引消去 532百万円、各報告セグメントに帰属しないソフトウェア等の設備投資額795百万円が含まれております。
- 3 セグメント利益は、連結損益計算書の営業利益と調整を行っております。
- 4 有形固定資産及び無形固定資産の増加額には、新規連結に伴う増加額を含んでおります。

【関連情報】

前連結会計年度(自 2021年4月1日 至 2022年3月31日)

1 製品及びサービスごとの情報

セグメント情報に同様の情報を開示しているため、記載を省略しております。

2 地域ごとの情報

(1) 売上高

(単位：百万円)

| 日本 | その他の地域 | 合計 |
|-----------|--------|-----------|
| 1,001,690 | 48,169 | 1,049,859 |

(注) 売上高は顧客の所在地を基礎とし、国又は地域に分類しております。

(2) 有形固定資産

(単位：百万円)

| 日本 | その他の地域 | 合計 |
|---------|--------|---------|
| 379,272 | 11,195 | 390,467 |

3 主要な顧客ごとの情報

外部顧客への売上高のうち、連結損益計算書の売上高の10%以上を占める相手先がないため、記載を省略しております。

当連結会計年度(自 2022年4月1日 至 2023年3月31日)

1 製品及びサービスごとの情報

セグメント情報に同様の情報を開示しているため、記載を省略しております。

2 地域ごとの情報

(1) 売上高

(単位：百万円)

| 日本 | その他の地域 | 合計 |
|-----------|--------|-----------|
| 1,042,620 | 58,687 | 1,101,307 |

(注) 売上高は顧客の所在地を基礎とし、国又は地域に分類しております。

(2) 有形固定資産

(単位：百万円)

| 日本 | その他の地域 | 合計 |
|---------|--------|---------|
| 391,779 | 12,058 | 403,837 |

3 主要な顧客ごとの情報

外部顧客への売上高のうち、連結損益計算書の売上高の10%以上を占める相手先がないため、記載を省略しております。

【報告セグメントごとの固定資産の減損損失に関する情報】

前連結会計年度(自 2021年4月1日 至 2022年3月31日)

セグメント情報に同様の情報を開示しているため、記載を省略しております。

当連結会計年度(自 2022年4月1日 至 2023年3月31日)

セグメント情報に同様の情報を開示しているため、記載を省略しております。

【報告セグメントごとののれんの償却額及び未償却残高に関する情報】

前連結会計年度(自 2021年4月1日 至 2022年3月31日)

(単位：百万円)

| | 報告セグメント | | | | |
|----------|------------|-----|-----------|----|------------|
| | セキュリティサービス | 防災 | メディカルサービス | 保険 | 地理空間情報サービス |
| 当期償却額(注) | 3,357 | 156 | | | |
| 当期末残高 | 42,567 | 8 | | | |

| | 報告セグメント | | その他 | 合計 | 調整額 | 連結財務諸表計上額 |
|-------|---------|--------|-----|--------|-----|-----------|
| | BPO・ICT | 計 | | | | |
| 当期償却額 | 2,077 | 5,591 | 69 | 5,661 | | 5,661 |
| 当期末残高 | 17,193 | 59,770 | 226 | 59,996 | | 59,996 |

(注) セキュリティサービス事業の当期償却額には、「連結財務諸表における資本連結手続に関する実務指針」(日本公認会計士協会、最終改正2018年2月16日、会計制度委員会報告第7号)第32項の規定による償却額が含まれております。

当連結会計年度(自 2022年4月1日 至 2023年3月31日)

(単位：百万円)

| | 報告セグメント | | | | |
|-------|------------|----|-----------|----|------------|
| | セキュリティサービス | 防災 | メディカルサービス | 保険 | 地理空間情報サービス |
| 当期償却額 | 4,071 | 16 | | | |
| 当期末残高 | 51,506 | 74 | | | |

| | 報告セグメント | | その他 | 合計 | 調整額 | 連結財務諸表計上額 |
|-------|---------|--------|-------|--------|-----|-----------|
| | BPO・ICT | 計 | | | | |
| 当期償却額 | 2,077 | 6,165 | 261 | 6,426 | | 6,426 |
| 当期末残高 | 15,116 | 66,697 | 3,798 | 70,496 | | 70,496 |

【報告セグメントごとの負ののれん発生益に関する情報】

前連結会計年度(自 2021年4月1日 至 2022年3月31日)

該当事項はありません。

当連結会計年度(自 2022年4月1日 至 2023年3月31日)

該当事項はありません。

(企業結合等関係)

取得による企業結合

1 企業結合の概要

(1)被取得企業の名称及び事業の内容

被取得企業の名称 : 株式会社セノン

事業の内容 : 警備業

(2)企業結合を行った主な理由

株式会社セノンは常駐警備業務や機械警備業務をはじめ、航空保安業務、車両運行管理業務等の広範にわたり総合セキュリティ企業として事業を全国的に展開しております。

当社は、同社の強みである総合セキュリティ企業としての幅広い経験等に、当社の技術力やノウハウを組み合わせることで、より多くのお客様に対し、より高品質かつ高効率のサービスを提供することができるものと考えております。

(3)企業結合日

2022年7月1日

(4)企業結合の法的形式

株式取得

(5)結合後企業の名称

株式会社セノン

(6)取得した議決権比率

55.1%

(7)取得企業を決定するに至った主な根拠

当社が現金を対価とする株式取得により、議決権の55.1%を取得したためであります。

2 連結財務諸表に含まれる被取得企業の業績の期間

2022年7月1日から2023年3月31日まで

3 被取得企業の取得原価及び対価の種類ごとの内訳

| | | |
|-------|----|-----------|
| 取得の対価 | 現金 | 26,999百万円 |
| 取得原価 | | 26,999百万円 |

4 主要な取得関連費用の内容及び金額

アドバイザー費用等 63百万円

5 発生したのれんの金額、発生原因、償却方法及び償却期間

(1)発生したのれん

17,497百万円

(2)発生原因

将来期待される超過収益力から発生したものであります。

(3)償却方法及び償却期間

15年間にわたる均等償却

6 企業結合日に受け入れた資産及び引き受けた負債の額並びにその主な内訳

| | |
|------|-----------|
| 流動資産 | 12,874百万円 |
| 固定資産 | 16,415 |
| 資産合計 | 29,289 |
| 流動負債 | 6,846 |
| 固定負債 | 5,195 |
| 負債合計 | 12,041 |

7 取得原価のうちのもの以外の無形固定資産に配分された金額及び種類別の償却期間

| 主要な種類別の内訳 | 金額 | 償却期間 |
|-----------|----------|--------|
| 顧客関連資産 | 7,685百万円 | 10～15年 |

8 企業結合が連結会計年度の開始の日に完了したと仮定した場合の当連結会計年度の連結損益計算書に及ぼす影響の概算額及びその算定方法

| | |
|-----------------|----------|
| 売上高 | 9,413百万円 |
| 営業利益 | 181百万円 |
| 経常利益 | 188百万円 |
| 税金等調整前当期純利益 | 188百万円 |
| 親会社株主に帰属する当期純利益 | 138百万円 |
| 1株当たり当期純利益 | 0.64円 |

(概算額の算定方法)

企業結合が連結会計年度開始の日に完了したと仮定して算定された売上高および損益情報と、取得企業の連結損益計算書における売上高および損益情報との差額を、影響の概算額としております。

なお、当該注記は監査証明を受けておりません。

【関連当事者情報】

1 関連当事者との取引

(1) 連結財務諸表提出会社と関連当事者との取引

(ア) 連結財務諸表提出会社の役員及び主要株主(個人の場合に限る。)等

前連結会計年度(自 2021年4月1日 至 2022年3月31日)

| 種類 | 会社等の名称 又は氏名 | 所在地 | 資本金又は 出資金 (百万円) | 事業の内容 又は職業 | 議決権等 の所有 (被所有) 割合(%) | 関連当事者 との関係 | 取引の内容 | 取引金額 (百万円) | 科目 | 期末残高 (百万円) |
|---|----------------|------------|-----------------------|---------------|-------------------------------|----------------------------|----------------------|---------------|-------|---------------|
| 役員及び その近親 者が議決 権の過半 数を所有 している 会社(当 該会社を 含む) | 渡辺パイプ㈱ (注1) | 東京都 中央区 | 10,099 | 卸売業 | | 警備等の役務 の提供 役員の兼任 | 機械警備 及び保守 (注2) | 31 | 未収契約料 | 0 |
| | | | | | | | | | 前受契約料 | 0 |

(注) 1 当社取締役 渡邊 元氏およびその近親者が議決権の過半数を所有している会社が、議決権の100%を直接保有しております。

2 独立第三者間取引と同様の一般的な取引条件で行っております。

当連結会計年度(自 2022年4月1日 至 2023年3月31日)

| 種類 | 会社等の名称 又は氏名 | 所在地 | 資本金又は 出資金 (百万円) | 事業の内容 又は職業 | 議決権等 の所有 (被所有) 割合(%) | 関連当事者 との関係 | 取引の内容 | 取引金額 (百万円) | 科目 | 期末残高 (百万円) |
|---|----------------|------------|-----------------------|---------------|-------------------------------|---|-------------------------------------|---------------|------------------------|---------------|
| 役員及び その近親 者が議決 権の過半 数を所有 している 会社(当 該会社を 含む) | 渡辺パイプ㈱ (注1) | 東京都 中央区 | 10,099 | 卸売業 | | 警備等の役務 の提供 商品の販売 役員の兼任 | 機械警備 及び保守 等、商品の 販売 (注2) | 58 | 未収契約料 | 0 |
| | | | | | | | | | 受取手形、 売掛金及び 契約資産 | 13 |
| | | | | | | | | | 前受契約料 | 0 |

(注) 1 当社取締役 渡邊 元氏およびその近親者が議決権の過半数を所有している会社が、議決権の100%を直接保有しております。

2 独立第三者間取引と同様の一般的な取引条件で行っております。

(2) 連結財務諸表提出会社の連結子会社と関連当事者との取引

(ア) 連結財務諸表提出会社の役員及び主要株主(個人の場合に限る。)等

前連結会計年度(自 2021年4月1日 至 2022年3月31日)

| 種類 | 会社等の名称 又は氏名 | 所在地 | 資本金又は 出資金 (百万円) | 事業の内容 又は職業 | 議決権等 の所有 (被所有) 割合(%) | 関連当事者 との関係 | 取引の内容 | 取引金額 (百万円) | 科目 | 期末残高 (百万円) |
|---|----------------|------------|-----------------------|---------------|-------------------------------|---------------------------|--------------|---------------|------------------------|---------------|
| 役員及び その近親 者が議決 権の過半 数を所有 している 会社(当 該会社を 含む) | 渡辺パイプ㈱ (注1) | 東京都 中央区 | 10,099 | 卸売業 | | 商品の販売・ 仕入 役員の兼任 | 商品売上 (注2) | 146 | 受取手形、 売掛金及び 契約資産 | 50 |
| | | | | | | | 商品仕入 (注2) | 84 | 未払金 | 34 |
| | | | | | | | | | 支払手形 及び買掛金 | 1 |

(注) 1 当社取締役 渡邊 元氏およびその近親者が議決権の過半数を所有している会社が、議決権の100%を直接保有しております。

2 独立第三者間取引と同様の一般的な取引条件で行っております。

当連結会計年度(自 2022年4月1日 至 2023年3月31日)

| 種類 | 会社等の名称 又は氏名 | 所在地 | 資本金又は 出資金 (百万円) | 事業の内容 又は職業 | 議決権等 の所有 (被所有) 割合(%) | 関連当事者 との関係 | 取引の内容 | 取引金額 (百万円) | 科目 | 期末残高 (百万円) |
|---|----------------|------------|-----------------------|---------------|-------------------------------|---------------------------|--------------|---------------|------------------------|---------------|
| 役員及び その近親 者が議決 権の過半 数を所有 している 会社(当 該会社を 含む) | 渡辺パイプ㈱ (注1) | 東京都 中央区 | 10,099 | 卸売業 | | 商品の販売・ 仕入 役員の兼任 | 商品売上 (注2) | 171 | 受取手形、 売掛金及び 契約資産 | 64 |
| | | | | | | | 商品仕入 (注2) | 157 | 未払金 | 60 |
| | | | | | | | | | 支払手形 及び買掛金 | 0 |

(注) 1 当社取締役 渡邊 元氏およびその近親者が議決権の過半数を所有している会社が、議決権の100%を直接保有しております。

2 独立第三者間取引と同様の一般的な取引条件で行っております。

(1株当たり情報)

| | 前連結会計年度 (自 2021年4月1日 至 2022年3月31日) | 当連結会計年度 (自 2022年4月1日 至 2023年3月31日) |
|------------|--|--|
| 1株当たり純資産額 | 5,147.30円 | 5,427.63円 |
| 1株当たり当期純利益 | 431.27円 | 445.02円 |

(注) 1 潜在株式調整後1株当たり当期純利益については、潜在株式が存在しないため記載しておりません。
2 1株当たり当期純利益の算定上の基礎は、以下のとおりであります。

| 項目 | 前連結会計年度 (自 2021年4月1日 至 2022年3月31日) | 当連結会計年度 (自 2022年4月1日 至 2023年3月31日) |
|------------------------------|--|--|
| 1株当たり当期純利益 | | |
| 親会社株主に帰属する当期純利益 (百万円) | 94,273 | 96,085 |
| 普通株主に帰属しない金額 (百万円) | | |
| 普通株式に係る親会社株主に帰属する当期純利益 (百万円) | 94,273 | 96,085 |
| 普通株式の期中平均株式数 (株) | 218,595,381 | 215,915,255 |

3 1株当たり純資産額の算定上の基礎は、以下のとおりであります。

| 項目 | 前連結会計年度 (2022年3月31日) | 当連結会計年度 (2023年3月31日) |
|---------------------------------|-------------------------|-------------------------|
| 純資産の部の合計額 (百万円) | 1,256,036 | 1,316,047 |
| 純資産の部の合計額から控除する金額 (百万円) | 133,499 | 151,621 |
| (うち非支配株主持分) (百万円) | (133,499) | (151,621) |
| 普通株式に係る期末の純資産額 (百万円) | 1,122,536 | 1,164,425 |
| 1株当たり純資産額の算定に用いられた期末の普通株式の数 (株) | 218,082,831 | 214,536,788 |

(重要な後発事象)

(アルテリア・ネットワークス株式会社に対する公開買付け)

当社は、2023年5月11日付で丸紅株式会社（以下「丸紅」といい、当社及び丸紅を総称して「公開買付者ら」といいます。）と共同公開買付契約を締結し、アルテリア・ネットワークス株式会社（以下「対象者」といいます。）の普通株式に対する金融商品取引法に基づく公開買付け（以下「本公開買付け」といいます。）を実施する旨を決定いたしました。

1 本公開買付けの目的

対象者の株主を公開買付者らのみとし、非公開化後の対象者に対する丸紅及び当社の議決権保有比率をそれぞれ66.66%及び33.34%とするための一連の取引（以下「本取引」といいます。）の一環として、公開買付者らが共同して対象者株式の全てを対象とした本公開買付けを実施いたします。本取引の実施後、対象者は当社の持分法適用会社となる予定です。

2 公開買付け対象者の概要

| | |
|-----------|------------------------|
| 名称 | アルテリア・ネットワークス株式会社 |
| 所在地 | 東京都港区新橋六丁目9番8号 |
| 代表者の役職・氏名 | 代表取締役社長CEO 株本 幸二 |
| 事業内容 | 電気通信事業法に基づく電気通信事業 |
| 資本金 | 5,150百万円（2023年3月31日現在） |
| 設立年月日 | 2016年2月12日 |

3 日程等

本公開買付けについては、国内外の競争法に基づき必要な手続及び対応を終えることが充足された場合（又は公開買付者らにより放棄された場合）、速やかに実施することを予定しております。公開買付者らは、2023年8月頃には本公開買付けを開始することを目指しておりますが、国内外の競争当局における手続等に要する期間を正確に予想することは困難な状況であります。

4 買付け等の価格

普通株式1株につき、1,980円

5 買付予定の株券等の数

| 株券等の種類 | 買付予定数 | 買付予定数の下限 | 買付予定数の上限 |
|--------|-------------|------------|----------|
| 普通株式 | 24,940,358株 | 8,293,500株 | 株 |
| 合計 | 24,940,358株 | 8,293,500株 | 株 |

(注1) 応募株券等の総数のうち、8,293,500株までの応募株券等について、丸紅が買付け等を行い、その残りの応募株券等について当社が買付け等を行う予定です。

(注2) 上記の「買付予定数」及び「買付予定数の下限」は、2023年5月11日現在の情報に依拠する暫定的な数であり、同時点以後の変動等のために、本公開買付けの開始時において入手可能な最新の情報に基づいて設定される本公開買付けにおける実際の数値が上記の数値と異なることとなる可能性があります。本公開買付けの開始前に、本公開買付けの開始時点において入手可能な最新の情報を踏まえ、最終的な「買付予定数」及び「買付予定数の下限」を決定する予定です。

6 本公開買付けが当社の損益に及ぼす重要な影響

損益に与える影響は軽微であります。

(投資に係る重要な事象)

当社は、米国の起業家Dean Drako氏が保有する世界的なクラウドセキュリティ企業で、北米を中心にSaaS事業を展開するEagle Eye Networks, Inc. (以下「Eagle Eye Networks社」といいます。)及びBrivo, Inc. (以下「Brivo社」といいます。)の第三者割当増資を引受けることに2023年5月17日に合意しました。

1 出資の理由

当社は、「セコムグループ2030年ビジョン」の実現に向け、2023年5月に「セコムグループ Road Map 2027」を策定し、変わり続ける社会においても、当社の「安全・安心」を継続してお客様にお届けすることを目指しています。海外市場における事業強化は、それに向けた重要施策の1つであり、世界最大の市場かつ新しい技術の先行者となるケースの多い米国市場については、特に高い優先度で投資の検討を進めています。

Eagle Eye Networks社とBrivo社は、セキュリティ市場に関わる成長領域であるVSaaS及びACaaSにおける米国の代表的な企業で、両社は今回の出資を受けて、AI分析機能の開発を強化し、グローバル事業の拡大を加速させます。

セコムは両社への出資を通じ、米国やその他の海外市場において、成長力のある新たな事業ポートフォリオの構築や、中長期的なシナジーの実現、グローバル事業の拡大を進めてまいります。さらに、両社とのグローバルな事業提携を通して、両社の有する先端テクノロジーや独自ソリューションを活用し、当社のサービスやシステムを進化させてまいります。

2 出資先の概要

| 名称 | Eagle Eye Networks, Inc. | Brivo, Inc. |
|------|--|--|
| 事業内容 | クラウドビデオ監視のグローバルリーダーとして人工知能(AI)と分析機能を備えた安全なクラウドベースのビデオ監視を提供 | 20年以上前にクラウドベースのアクセスコントロールの分野を確立し、現在も商業用不動産、集合住宅、大規模分散型企業にサービスを提供 |
| 所在地 | 米国テキサス州 | 米国メリーランド州 |
| 代表者 | Dean Drako (Founder & CEO) | Steve Van Till (Founder & CEO) |
| 設立年 | 2012年 | 1999年 |

3 出資の概要

| | Eagle Eye Networks, Inc. | Brivo, Inc. |
|------|--------------------------|-------------|
| 取得方法 | 第三者割当増資 | 第三者割当増資 |
| 出資金額 | 192.5百万米ドル(2社への出資金額の合計) | |

【連結附属明細表】

【社債明細表】

| 会社名 | 銘柄 | 発行年月日 | 当期首残高 (百万円) | 当期末残高 (百万円) | 利率 | 担保 | 償還期限 |
|-------------|--------------------|----------------|----------------|----------------|-----------------|----|----------------|
| (株)荒井商店 | 第31回銀行保証付 無担保社債 | 2015年 3月31日 | 380 | 253 (126) | 日本円 6ヶ月TIBOR | | 2025年 3月31日 |
| (株)荒井商店 | 第35回銀行保証付 無担保社債 | 2018年 8月1日 | 660 | 620 (40) | 日本円 6ヶ月TIBOR | | 2038年 7月30日 |
| (株)荒井商店 | 第36回銀行保証付 無担保社債 | 2018年 8月1日 | 660 | 620 (40) | 日本円 6ヶ月TIBOR | | 2028年 8月1日 |
| (株)荒井商店 | 第37回銀行保証付 無担保社債 | 2019年 9月30日 | 456 | 395 (60) | 日本円 6ヶ月TIBOR | | 2029年 9月28日 |
| (株)荒井商店 | 第38回銀行保証付 無担保社債 | 2019年 9月30日 | 456 | 395 (60) | 日本円 6ヶ月TIBOR | | 2029年 9月28日 |
| (株)荒井商店 | 第39回銀行保証付 無担保社債 | 2020年 2月27日 | 1,080 | 1,020 (60) | 日本円 6ヶ月TIBOR | | 2040年 2月27日 |
| (株)荒井商店 | 第40回銀行保証付 無担保社債 | 2020年 7月31日 | 185 | 175 (10) | 日本円 3ヶ月TIBOR | | 2040年 7月31日 |
| システムサービス(株) | 第3回銀行保証付 無担保社債 | 2016年 9月28日 | 11 | 4 (4) | 年0.31% | | 2023年 9月28日 |
| システムサービス(株) | 第4回銀行保証付 無担保社債 | 2017年 1月18日 | 9 | 4 (4) | 年0.40% | | 2024年 1月18日 |
| 合計 | | | 3,899 | 3,489 (407) | | | |

(注) 1 連結決算日後5年内における1年ごとの償還予定額は、次のとおりであります。

| 1年以内 (百万円) | 1年超2年以内 (百万円) | 2年超3年以内 (百万円) | 3年超4年以内 (百万円) | 4年超5年以内 (百万円) |
|---------------|------------------|------------------|------------------|------------------|
| 407 | 398 | 271 | 271 | 271 |

2 当期末残高の()内の金額は、1年内に償還が予定されている金額で内数であります。

【借入金等明細表】

| 区分 | 当期首残高 (百万円) | 当期末残高 (百万円) | 平均利率 (%) | 返済期限 |
|------------------------|----------------|----------------|-------------|-------------|
| 短期借入金 | 28,593 | 27,276 | 0.67 | |
| 1年以内に返済予定の長期借入金 | 3,565 | 1,809 | 0.66 | |
| 1年以内に返済予定のリース債務 | 4,843 | 4,704 | 1.14 | |
| 長期借入金(1年以内に返済予定のものを除く) | 11,650 | 12,349 | 0.77 | 2024年～2041年 |
| リース債務(1年以内に返済予定のものを除く) | 15,077 | 14,657 | 3.33 | 2024年～2054年 |
| その他有利子負債 長期預り保証金 | 298 | 294 | 0.50 | |
| 合計 | 64,029 | 61,091 | | |

- (注) 1 「平均利率」については、借入金等の期末残高に対する加重平均利率を記載しております。
2 長期預り保証金については、返済期限についての定めがないため、返済期限および返済予定額を記載しておりません。
3 長期借入金及びリース債務(1年以内に返済予定のものを除く)の連結決算日後5年内における返済予定額は以下のとおりであります。

| | 1年超2年以内 (百万円) | 2年超3年以内 (百万円) | 3年超4年以内 (百万円) | 4年超5年以内 (百万円) |
|-------|------------------|------------------|------------------|------------------|
| 長期借入金 | 1,442 | 2,032 | 2,123 | 1,485 |
| リース債務 | 3,912 | 2,904 | 1,928 | 1,001 |

【資産除去債務明細表】

当連結会計年度期首および当連結会計年度末における資産除去債務の金額が、当連結会計年度期首および当連結会計年度末における負債および純資産の合計額の100分の1以下であるため、資産除去債務明細表の記載を省略しております。

(2) 【その他】

当連結会計年度における四半期情報等

| (累計期間) | 第1四半期 | 第2四半期 | 第3四半期 | 当連結会計年度 |
|----------------------------|---------|---------|---------|-----------|
| 売上高 (百万円) | 246,123 | 515,108 | 794,322 | 1,101,307 |
| 税金等調整前四半期(当期)純利益 (百万円) | 35,551 | 69,109 | 113,415 | 153,367 |
| 親会社株主に帰属する四半期(当期)純利益 (百万円) | 23,061 | 43,933 | 71,922 | 96,085 |
| 1株当たり四半期(当期)純利益 (円) | 106.51 | 203.19 | 332.79 | 445.02 |

| (会計期間) | 第1四半期 | 第2四半期 | 第3四半期 | 第4四半期 |
|-----------------|--------|-------|--------|--------|
| 1株当たり四半期純利益 (円) | 106.51 | 96.67 | 129.62 | 112.23 |

2 【財務諸表等】

(1) 【財務諸表】

【貸借対照表】

(単位：百万円)

| | 前事業年度 (2022年3月31日) | 当事業年度 (2023年3月31日) |
|---------------|-----------------------|-----------------------|
| 資産の部 | | |
| 流動資産 | | |
| 現金及び預金 | 227,828 | 214,287 |
| 現金護送業務用現金及び預金 | 1 33,777 | 1 32,088 |
| 受取手形 | 363 | 388 |
| 未収契約料 | 17,890 | 18,722 |
| 売掛金及び契約資産 | 9,777 | 11,934 |
| 未収入金 | 4,375 | 4,479 |
| 商品 | 7,328 | 7,265 |
| 貯蔵品 | 2,507 | 2,263 |
| 前払費用 | 8,674 | 9,521 |
| 短期貸付金 | 2 14,420 | 2 13,786 |
| その他 | 7,887 | 2,232 |
| 貸倒引当金 | 41 | 38 |
| 流動資産合計 | 334,790 | 316,931 |
| 固定資産 | | |
| 有形固定資産 | | |
| 建物 | 16,534 | 15,569 |
| 車両運搬具 | 588 | 589 |
| 警報機器及び設備 | 68,972 | 69,670 |
| 警備器具 | 90 | 121 |
| 器具及び備品 | 4,071 | 3,776 |
| 土地 | 22,230 | 22,159 |
| 建設仮勘定 | 3,542 | 4,398 |
| その他 | 1,521 | 1,419 |
| 有形固定資産合計 | 117,553 | 117,703 |
| 無形固定資産 | | |
| ソフトウェア | 7,137 | 7,104 |
| その他 | 3,655 | 5,211 |
| 無形固定資産合計 | 10,792 | 12,316 |

(単位：百万円)

| | 前事業年度 (2022年3月31日) | 当事業年度 (2023年3月31日) |
|------------|-----------------------|-----------------------|
| 投資その他の資産 | | |
| 投資有価証券 | 2 23,047 | 2 26,762 |
| 関係会社株式 | 2 393,659 | 2 420,624 |
| 関係会社出資金 | 2,179 | 2,179 |
| 長期貸付金 | 2 51,307 | 2 32,483 |
| 敷金及び保証金 | 7,565 | 7,578 |
| 長期前払費用 | 11,721 | 11,562 |
| 前払年金費用 | 29,605 | 34,006 |
| 繰延税金資産 | 5,548 | 3,849 |
| 保険積立金 | 4,370 | 4,298 |
| その他 | 2,234 | 3,244 |
| 貸倒引当金 | 874 | 660 |
| 投資その他の資産合計 | 530,365 | 545,929 |
| 固定資産合計 | 658,710 | 675,949 |
| 資産合計 | 993,501 | 992,881 |
| 負債の部 | | |
| 流動負債 | | |
| 買掛金 | 3,676 | 4,183 |
| 短期借入金 | 1 17,467 | 1 16,180 |
| リース債務 | 275 | 284 |
| 未払金 | 16,445 | 16,719 |
| 設備関係未払金 | 3,530 | 4,749 |
| 未払法人税等 | 11,189 | 9,973 |
| 未払消費税等 | 3,489 | 2,898 |
| 未払費用 | 779 | 753 |
| 現金護送業務用預り金 | 16,313 | 15,907 |
| 前受契約料 | 22,963 | 22,615 |
| 賞与引当金 | 6,432 | 6,299 |
| 契約損失引当金 | - | 1,141 |
| その他 | 3,932 | 4,352 |
| 流動負債合計 | 106,496 | 106,060 |
| 固定負債 | | |
| リース債務 | 3,691 | 3,543 |
| 長期預り保証金 | 15,975 | 15,823 |
| 長期前受契約料 | 6,059 | 6,138 |
| 退職給付引当金 | 1,037 | 687 |
| その他 | 291 | 320 |
| 固定負債合計 | 27,054 | 26,512 |
| 負債合計 | 133,551 | 132,572 |

(単位：百万円)

| | 前事業年度 (2022年3月31日) | 当事業年度 (2023年3月31日) |
|--------------|-----------------------|-----------------------|
| 純資産の部 | | |
| 株主資本 | | |
| 資本金 | 66,419 | 66,427 |
| 資本剰余金 | | |
| 資本準備金 | 83,095 | 83,103 |
| その他資本剰余金 | 3,432 | 3,432 |
| 資本剰余金合計 | 86,528 | 86,536 |
| 利益剰余金 | | |
| 利益準備金 | 9,028 | 9,028 |
| その他利益剰余金 | | |
| システム開発積立金 | 800 | 800 |
| 別途積立金 | 2,212 | 2,212 |
| 繰越利益剰余金 | 768,348 | 797,939 |
| 利益剰余金合計 | 780,388 | 809,979 |
| 自己株式 | 79,436 | 109,224 |
| 株主資本合計 | 853,900 | 853,718 |
| 評価・換算差額等 | | |
| その他有価証券評価差額金 | 6,049 | 6,589 |
| 評価・換算差額等合計 | 6,049 | 6,589 |
| 純資産合計 | 859,950 | 860,308 |
| 負債純資産合計 | 993,501 | 992,881 |

【損益計算書】

(単位：百万円)

| | 前事業年度 (自 2021年 4月 1日 至 2022年 3月31日) | 当事業年度 (自 2022年 4月 1日 至 2023年 3月31日) |
|--------------|---|---|
| 売上高 | 395,181 | 391,570 |
| 売上原価 | 234,703 | 232,887 |
| 売上総利益 | 160,478 | 158,683 |
| 販売費及び一般管理費 | ¹ 81,775 | ¹ 84,067 |
| 営業利益 | 78,703 | 74,615 |
| 営業外収益 | | |
| 受取利息 | 688 | 546 |
| 受取配当金 | 17,421 | 19,832 |
| その他 | 762 | 507 |
| 営業外収益合計 | 18,872 | 20,887 |
| 営業外費用 | | |
| 支払利息 | 144 | 118 |
| 固定資産売却廃棄損 | ³ 1,609 | ³ 1,348 |
| 災害見舞金 | - | 305 |
| その他 | 726 | 476 |
| 営業外費用合計 | 2,480 | 2,247 |
| 経常利益 | 95,094 | 93,255 |
| 特別利益 | | |
| 投資有価証券売却益 | 545 | 242 |
| 貸倒引当金戻入額 | 3 | 213 |
| その他 | - | 8 |
| 特別利益合計 | 548 | 463 |
| 特別損失 | | |
| 関係会社株式評価損 | 772 | 2,029 |
| 無形固定資産除却損 | 554 | - |
| 投資有価証券評価損 | 204 | - |
| その他 | 89 | 154 |
| 特別損失合計 | 1,621 | 2,184 |
| 税引前当期純利益 | 94,021 | 91,534 |
| 法人税、住民税及び事業税 | ⁴ 21,720 | ⁴ 21,421 |
| 法人税等調整額 | 2,415 | 1,462 |
| 法人税等合計 | 24,135 | 22,883 |
| 当期純利益 | 69,885 | 68,651 |

【契約関係収入原価明細書】

| 区分 | 注記 番号 | 前事業年度 (自 2021年4月1日 至 2022年3月31日) | | 当事業年度 (自 2022年4月1日 至 2023年3月31日) | | | |
|-----------|----------|--|------------|--|------------|---------|------|
| | | 金額(百万円) | 構成比 (%) | 金額(百万円) | 構成比 (%) | | |
| 労務費 | | | 65,923 | 33.7 | 64,141 | 33.3 | |
| 経費 | | | | | | | |
| 減価償却費 | | 27,876 | | | 27,562 | | |
| 外注費 | | 69,622 | | | 68,807 | | |
| 契約関係通信費 | | 8,791 | | | 8,537 | | |
| 賃借料 | | 6,030 | | | 6,141 | | |
| 車両燃料及び維持費 | | 971 | | | 999 | | |
| その他 | | 16,296 | 129,587 | 66.3 | 16,185 | 128,234 | 66.7 |
| 契約関係収入原価 | | | 195,511 | 100.0 | 192,376 | 100.0 | |

(注) 契約関係収入原価は主として現業部門を中心として発生した諸費用を時間、台数、面積等の所定の基準により按分して一般管理費と区分して計上したものであります。

【商品・機器売上原価明細書】

| 区分 | 注記 番号 | 前事業年度 (自 2021年4月1日 至 2022年3月31日) | | 当事業年度 (自 2022年4月1日 至 2023年3月31日) | |
|-------------|----------|--|------------|--|------------|
| | | 金額(百万円) | 構成比 (%) | 金額(百万円) | 構成比 (%) |
| 期首棚卸高 | | 7,300 | 14.4 | 7,328 | 14.1 |
| 当期仕入高 | | 27,067 | 53.2 | 27,827 | 53.6 |
| 他勘定からの振替高 | 1 | 16,506 | 32.4 | 16,793 | 32.3 |
| 合計 | | 50,874 | 100.0 | 51,950 | 100.0 |
| 期末棚卸高 | | 7,328 | | 7,265 | |
| 他勘定への振替高 | 2 | 4,353 | | 4,173 | |
| 当期商品・機器売上原価 | | 39,191 | | 40,510 | |

(注) 1 他勘定からの振替高は、固定資産(警報機器及び設備)および経費からの振替であります。
2 他勘定への振替高は、固定資産(警報機器及び設備)および経費への振替であります。

【株主資本等変動計算書】

前事業年度(自 2021年4月1日 至 2022年3月31日)

(単位：百万円)

| | 株主資本 | | | |
|-------------------------|--------|--------|----------|---------|
| | 資本金 | 資本剰余金 | | |
| | | 資本準備金 | その他資本剰余金 | 資本剰余金合計 |
| 当期首残高 | 66,410 | 83,086 | 0 | 83,087 |
| 会計方針の変更による 累積的影響額 | | | | |
| 会計方針の変更を反映 した当期首残高 | 66,410 | 83,086 | 0 | 83,087 |
| 当期変動額 | | | | |
| 新株の発行 | 9 | 9 | | 9 |
| 剰余金の配当 | | | | |
| 当期純利益 | | | | |
| 株式交換による変動 | | | 3,431 | 3,431 |
| 自己株式の取得 | | | | |
| 自己株式の処分 | | | 0 | 0 |
| 株主資本以外の項目 の当期変動額（純額） | | | | |
| 当期変動額合計 | 9 | 9 | 3,431 | 3,441 |
| 当期末残高 | 66,419 | 83,095 | 3,432 | 86,528 |

| | 株主資本 | | | | |
|-------------------------|-------|-----------|-------|---------|---------|
| | 利益準備金 | 利益剰余金 | | | 利益剰余金合計 |
| | | その他利益剰余金 | | | |
| | | システム開発積立金 | 別途積立金 | 繰越利益剰余金 | |
| 当期首残高 | 9,028 | 800 | 2,212 | 744,495 | 756,535 |
| 会計方針の変更による 累積的影響額 | | | | 7,836 | 7,836 |
| 会計方針の変更を反映 した当期首残高 | 9,028 | 800 | 2,212 | 736,658 | 748,698 |
| 当期変動額 | | | | | |
| 新株の発行 | | | | | |
| 剰余金の配当 | | | | 38,195 | 38,195 |
| 当期純利益 | | | | 69,885 | 69,885 |
| 株式交換による変動 | | | | | |
| 自己株式の取得 | | | | | |
| 自己株式の処分 | | | | | |
| 株主資本以外の項目 の当期変動額（純額） | | | | | |
| 当期変動額合計 | - | - | - | 31,690 | 31,690 |
| 当期末残高 | 9,028 | 800 | 2,212 | 768,348 | 780,388 |

(単位：百万円)

| | 株主資本 | | 評価・換算差額等 | | 純資産合計 |
|-------------------------|--------|---------|------------------|----------------|---------|
| | 自己株式 | 株主資本合計 | その他有価証券 評価差額金 | 評価・換算差額等 合計 | |
| 当期首残高 | 73,785 | 832,248 | 6,313 | 6,313 | 838,562 |
| 会計方針の変更による 累積的影響額 | | 7,836 | | | 7,836 |
| 会計方針の変更を反映 した当期首残高 | 73,785 | 824,411 | 6,313 | 6,313 | 830,725 |
| 当期変動額 | | | | | |
| 新株の発行 | | 18 | | | 18 |
| 剰余金の配当 | | 38,195 | | | 38,195 |
| 当期純利益 | | 69,885 | | | 69,885 |
| 株式交換による変動 | 5,589 | 9,021 | | | 9,021 |
| 自己株式の取得 | 11,241 | 11,241 | | | 11,241 |
| 自己株式の処分 | 0 | 0 | | | 0 |
| 株主資本以外の項目 の当期変動額（純額） | | | 264 | 264 | 264 |
| 当期変動額合計 | 5,651 | 29,488 | 264 | 264 | 29,224 |
| 当期末残高 | 79,436 | 853,900 | 6,049 | 6,049 | 859,950 |

当事業年度(自 2022年 4月 1日 至 2023年 3月31日)

(単位：百万円)

| | 株主資本 | | | |
|-------------------------|--------|--------|----------|---------|
| | 資本金 | 資本剰余金 | | |
| | | 資本準備金 | その他資本剰余金 | 資本剰余金合計 |
| 当期首残高 | 66,419 | 83,095 | 3,432 | 86,528 |
| 会計方針の変更による 累積的影響額 | | | | |
| 会計方針の変更を反映 した当期首残高 | 66,419 | 83,095 | 3,432 | 86,528 |
| 当期変動額 | | | | |
| 新株の発行 | 7 | 7 | | 7 |
| 剰余金の配当 | | | | |
| 当期純利益 | | | | |
| 株式交換による変動 | | | | |
| 自己株式の取得 | | | | |
| 自己株式の処分 | | | 0 | 0 |
| 株主資本以外の項目 の当期変動額(純額) | | | | |
| 当期変動額合計 | 7 | 7 | 0 | 7 |
| 当期末残高 | 66,427 | 83,103 | 3,432 | 86,536 |

| | 株主資本 | | | | |
|-------------------------|-------|-----------|-------|---------|---------|
| | 利益準備金 | 利益剰余金 | | | 利益剰余金合計 |
| | | その他利益剰余金 | | | |
| | | システム開発積立金 | 別途積立金 | 繰越利益剰余金 | |
| 当期首残高 | 9,028 | 800 | 2,212 | 768,348 | 780,388 |
| 会計方針の変更による 累積的影響額 | | | | | |
| 会計方針の変更を反映 した当期首残高 | 9,028 | 800 | 2,212 | 768,348 | 780,388 |
| 当期変動額 | | | | | |
| 新株の発行 | | | | | |
| 剰余金の配当 | | | | 39,060 | 39,060 |
| 当期純利益 | | | | 68,651 | 68,651 |
| 株式交換による変動 | | | | | |
| 自己株式の取得 | | | | | |
| 自己株式の処分 | | | | | |
| 株主資本以外の項目 の当期変動額(純額) | | | | | |
| 当期変動額合計 | - | - | - | 29,590 | 29,590 |
| 当期末残高 | 9,028 | 800 | 2,212 | 797,939 | 809,979 |

(単位：百万円)

| | 株主資本 | | 評価・換算差額等 | | 純資産合計 |
|-------------------------|---------|---------|------------------|----------------|---------|
| | 自己株式 | 株主資本合計 | その他有価証券 評価差額金 | 評価・換算差額等 合計 | |
| 当期首残高 | 79,436 | 853,900 | 6,049 | 6,049 | 859,950 |
| 会計方針の変更による 累積的影響額 | | - | | | - |
| 会計方針の変更を反映 した当期首残高 | 79,436 | 853,900 | 6,049 | 6,049 | 859,950 |
| 当期変動額 | | | | | |
| 新株の発行 | | 15 | | | 15 |
| 剰余金の配当 | | 39,060 | | | 39,060 |
| 当期純利益 | | 68,651 | | | 68,651 |
| 株式交換による変動 | | - | | | - |
| 自己株式の取得 | 29,788 | 29,788 | | | 29,788 |
| 自己株式の処分 | 0 | 0 | | | 0 |
| 株主資本以外の項目 の当期変動額（純額） | | | 539 | 539 | 539 |
| 当期変動額合計 | 29,788 | 181 | 539 | 539 | 358 |
| 当期末残高 | 109,224 | 853,718 | 6,589 | 6,589 | 860,308 |

【注記事項】

(重要な会計方針)

1 有価証券の評価基準及び評価方法

(1) 満期保有目的債券

償却原価法によっております。

(2) 子会社株式及び関連会社株式

移動平均法による原価法によっております。

(3) その他有価証券

市場価格のない株式等以外のもの

時価法によっております。

なお、評価差額は全部純資産直入法により処理し、売却原価は移動平均法により算定しております。

市場価格のない株式等

移動平均法による原価法によっております。

2 棚卸資産の評価基準及び評価方法

商品・貯蔵品

移動平均法に基づく原価法（貸借対照表価額については収益性の低下に基づく簿価切下げの方法）によっております。

3 固定資産の減価償却の方法

(1) 有形固定資産(リース資産を除く)

警報機器及び設備

定率法により、平均見積使用期間（5～8年）にわたり償却しております。

それ以外の有形固定資産

定額法によっております。

主な耐用年数は以下のとおりであります。

建物 33～50年

(2) 無形固定資産

定額法によっております。

なお、自社利用のソフトウェアについては、社内における利用可能期間(5年)に基づく定額法によっております。

(3) リース資産

所有権移転ファイナンス・リース取引に係るリース資産

自己所有の固定資産に適用する減価償却方法と同一の方法によっております。

所有権移転外ファイナンス・リース取引に係るリース資産

リース期間を耐用年数とし、残存価額を零とする定額法によっております。

なお、2008年3月31日以前に契約した所有権移転外ファイナンス・リース取引については、通常の賃貸借取引に係る方法に準じた会計処理によっております。

(4) 長期前払費用

定額法によっております。

4 引当金の計上基準

(1) 貸倒引当金

売上債権、貸付金等の貸倒損失に備えるため、一般債権については貸倒実績率により、貸倒懸念債権等特定の債権については個別に回収可能性を検討し、回収不能見込額を計上しております。

(2) 賞与引当金

従業員に対する賞与の支給に備え、支給見込額のうち当事業年度に負担する金額を計上しております。

(3) 退職給付引当金

従業員の退職給付に備えるため、当事業年度末における退職給付債務および年金資産の見込額に基づき、当事業年度末において発生していると認められる額を退職給付引当金および前払年金費用として計上しております。

退職給付見込額の期間帰属方法

退職給付債務の算定にあたり、退職給付見込額を当事業年度末までの期間に帰属させる方法については、給付算定式基準によっております。

数理計算上の差異及び過去勤務費用の費用処理方法

過去勤務費用は、発生年度に全額損益処理しております。

数理計算上の差異は、発生時の従業員の平均残存勤務期間以内の一定の年数（10年）による定額法により、発生の翌事業年度から損益処理しております。

(4) 契約損失引当金

契約の履行に係る将来の損失に備えるため、当事業年度末において将来の損失が見込まれ、かつ、当該損失額を合理的に見積ることが可能なものについて、将来の損失見込額を計上しております。

5 収益及び費用の計上基準

当社の顧客との契約から生じる収益に関する主要な事業における主な履行義務の内容および当該履行義務を充足する通常の時点（収益を認識する通常の時点）は以下のとおりであります。

事業所向け・家庭向けのセントラライズドシステム、常駐警備および現金護送業務等のセキュリティサービスについては、顧客との警備契約に基づいてサービスを提供する履行義務を負っております。

当該警備契約は、顧客との契約に基づき契約期間にわたり継続的に役務を提供するものであり、一定の期間にわたり履行義務が充足されると判断していることから、契約により定められたサービス提供期間にわたり均等に期間配分し、収益を認識しております。セントラライズドシステムのサービス開始時等一括収受した機器設置工事料については、警備契約における履行義務が充足するにつれて顧客が便益を享受すると認められる場合、サービス提供期間と同一の期間にわたり均等に期間配分し、当事業年度に対応する額を収益計上しております。

なお、サービス開始時等に支出した機器設置工事費については、サービス提供期間と同一の期間にわたり均等に期間配分し、当事業年度に対応する額を費用計上しております。

また、これらの履行義務に対する対価は、履行義務の充足前に契約負債として受領する場合を除き、履行義務充足後、概ね1年以内に受領しており、契約における重要な金融要素は含んでおりません。

6 その他財務諸表作成のための重要な事項

退職給付に係る会計処理

退職給付に係る未認識数理計算上の差異の会計処理の方法は、連結財務諸表における会計処理の方法と異なっております。

(重要な会計上の見積り)

前事業年度(自 2021年4月1日 至 2022年3月31日)

1 関係会社株式

(1) 当事業年度の財務諸表に計上した金額

当事業年度の貸借対照表に計上されている関係会社株式393,659百万円には、買収によって取得した非上場の子会社である株式会社アサヒセキュリティ、株式会社アット東京及び株式会社TMJに対する投資に係る分が含まれており、これらの帳簿価額の合計額141,662百万円は総資産の14.3%を占めております。

(2) 識別した項目に係る重要な会計上の見積りの内容に関する情報

非上場の子会社に対する投資等によって取得した市場価格のない株式は、取得原価をもって貸借対照表価額としておりますが、当該株式の発行会社の財政状態の悪化により実質価額が著しく低下したときには、回復可能性が十分な証拠によって裏付けられる場合を除いて、評価損の認識が必要となります。

また、投資先の会社の超過収益力等を反映して、財務諸表から得られる1株当たりの純資産額に比べて相当高い価額で当該投資先の会社の株式を取得した場合において、その後に超過収益力等が減少したために実質価額が著しく低下したときには、当該投資先の会社の財政状態の悪化がないとしても、当該投資先の会社に対する投資について評価損の認識が必要となります。

株式会社アサヒセキュリティ、株式会社アット東京及び株式会社TMJに対する投資に係る株式の取得原価には、各子会社の買収時点における将来の事業の成長見込みに基づいた超過収益力や顧客基盤の価値等が反映されております。このため、各子会社の財政状態が買収以降において悪化していない場合であっても、買収時に見込まれていた事業の成長が達成されない場合や事業計画の前提となった経営環境に著しい悪化が認められた場合、あるいはそのような見込みがある場合など、超過収益力等が毀損したときには、各子会社に対する投資について評価損の認識が必要となる可能性があります。

当事業年度(自 2022年4月1日 至 2023年3月31日)

1 関係会社株式

(1) 当事業年度の財務諸表に計上した金額

当事業年度の貸借対照表に計上されている関係会社株式420,624百万円には、買収によって取得した非上場の子会社である株式会社アサヒセキュリティ、株式会社セノン、株式会社アット東京及び株式会社TMJに対する投資に係る分が含まれており、これらの帳簿価額の合計額168,725百万円は総資産の17.0%を占めております。

(2) 識別した項目に係る重要な会計上の見積りの内容に関する情報

非上場の子会社に対する投資等によって取得した市場価格のない株式は、取得原価をもって貸借対照表価額としておりますが、当該株式の発行会社の財政状態の悪化により実質価額が著しく低下したときには、回復可能性が十分な証拠によって裏付けられる場合を除いて、評価損の認識が必要となります。

また、投資先の会社の超過収益力等を反映して、財務諸表から得られる1株当たりの純資産額に比べて相当高い価額で当該投資先の会社の株式を取得した場合において、その後に超過収益力等が減少したために実質価額が著しく低下したときには、当該投資先の会社の財政状態の悪化がないとしても、当該投資先の会社に対する投資について評価損の認識が必要となります。

株式会社アサヒセキュリティ、株式会社セノン、株式会社アット東京及び株式会社TMJに対する投資に係る株式の取得原価には、各子会社の買収時点における将来の事業の成長見込みに基づいた超過収益力や顧客基盤の価値等が反映されております。このため、各子会社の財政状態が買収以降において悪化していない場合であっても、買収時に見込まれていた事業の成長が達成されない場合や事業計画の前提となった経営環境に著しい悪化が認められた場合、あるいはそのような見込みがある場合など、超過収益力等が毀損したときには、各子会社に対する投資について評価損の認識が必要となる可能性があります。

(会計方針の変更)

(時価の算定に関する会計基準の適用指針の適用)

「時価の算定に関する会計基準の適用指針」(企業会計基準適用指針第31号 2021年6月17日。以下「時価算定会計基準適用指針」という。)を当事業年度の期首から適用し、時価算定会計基準適用指針第27-2項に定める経過的な取扱いに従って、時価算定会計基準適用指針が定める新たな会計方針を将来にわたって適用することとしております。これによる財務諸表への影響はありません。

(表示方法の変更)

(損益計算書関係)

前事業年度において、特別利益の「その他」に含めておりました「貸倒引当金戻入額」は、重要性が増したため、当事業年度より独立掲記することとしております。この表示方法の変更を反映させるため、前事業年度の財務諸表の組替えを行っております。

この結果、前事業年度の損益計算書において、特別利益の「その他」に表示していた3百万円は、「貸倒引当金戻入額」として組替えております。

(貸借対照表関係)

1 現金護送業務用現金及び預金、短期借入金

前事業年度(2022年3月31日)

当社の現金護送業務の中には、銀行等の金融機関が設置している自動現金受払機の現金補填業務及び現金回収管理業務があります。現金護送業務用現金及び預金残高には、現金補填業務に関連した現金及び預金残高14,616百万円が含まれており、当社による使用が制限されております。なお、短期借入金残高には、当該業務に関連した資金調達額817百万円が含まれております。

また、現金護送業務用現金及び預金残高には、現金回収管理業務に関連した現金残高19,161百万円が含まれており、当社による使用が制限されております。なお、短期借入金残高には、当該業務に関連した資金調達額16,650百万円が含まれております。

当事業年度(2023年3月31日)

当社の現金護送業務の中には、銀行等の金融機関が設置している自動現金受払機の現金補填業務及び現金回収管理業務があります。現金護送業務用現金及び預金残高には、現金補填業務に関連した現金及び預金残高13,541百万円が含まれており、当社による使用が制限されております。なお、短期借入金残高には、当該業務に関連した資金調達額34百万円が含まれております。

また、現金護送業務用現金及び預金残高には、現金回収管理業務に関連した現金残高18,546百万円が含まれており、当社による使用が制限されております。なお、短期借入金残高には、当該業務に関連した資金調達額16,145百万円が含まれております。

2 担保に供している資産及び担保に係る債務

担保に供している資産

| | 前事業年度 (2022年3月31日) | 当事業年度 (2023年3月31日) |
|--------|-----------------------|-----------------------|
| 短期貸付金 | 17百万円 | 6百万円 |
| 投資有価証券 | 1,358 | 1,358 |
| 関係会社株式 | 45 | 40 |
| 長期貸付金 | 576 | 570 |
| 合計 | 1,997 | 1,974 |

担保に係る債務

短期貸付金、投資有価証券、関係会社株式および長期貸付金は、関係会社等の債務に対して担保に供していません。

3 関係会社に対する資産及び負債

区分表示されたもの以外で当該関係会社に対する金銭債権又は金銭債務の金額は、次のとおりであります。

| | 前事業年度 (2022年3月31日) | 当事業年度 (2023年3月31日) |
|--------|-----------------------|-----------------------|
| 短期金銭債権 | 21,616百万円 | 21,258百万円 |
| 長期金銭債権 | 56,666百万円 | 37,655百万円 |
| 短期金銭債務 | 6,285百万円 | 7,304百万円 |
| 長期金銭債務 | 2,553百万円 | 2,472百万円 |

4 偶発債務

債務保証

下記の法人、従業員の借入金等について債務保証を行っております。

| | 前事業年度 (2022年3月31日) | 当事業年度 (2023年3月31日) |
|--|-----------------------|-----------------------|
| セコムアクティブギューベン リックヤトゥルム A.S. | 1,084百万円 | 1,084百万円 |
| (株)アライブメディケア | 940 | 936 |
| 販売した不動産の購入者 | 193 | 167 |
| 従業員 | 164 | 154 |
| セコムフォートウエスト(株) | 187 | 152 |
| リース等による商品の購入者 | 51 | 72 |
| セコムアクティブエレクトロニッ クギューベンリックチョズムレリ A.S. | 459 | |
| その他 | 19 | 25 |
| 合計 | 3,100 | 2,593 |

保証類似行為

前事業年度(2022年3月31日)

セコム損害保険(株)との間で、同社の純資産額が一定水準を下回った場合、または債務の支払いに必要な流動資産が不足した場合に、同社に対して資金を提供すること等を約した純資産維持に関する契約を締結しております。同社の当事業年度末における負債合計は199,034百万円(保険契約準備金186,078百万円を含む)であり、資産合計は234,443百万円であります。

なお、本契約は同社の債務支払いに関して保証を行うものではなく、また当事業年度末において、同社は純資産を一定水準に保っており、かつ流動資産の不足も発生しておりません。

当事業年度(2023年3月31日)

セコム損害保険(株)との間で、同社の純資産額が一定水準を下回った場合、または債務の支払いに必要な流動資産が不足した場合に、同社に対して資金を提供すること等を約した純資産維持に関する契約を締結しております。同社の当事業年度末における負債合計は197,263百万円(保険契約準備金185,960百万円を含む)であり、資産合計は234,045百万円であります。

なお、本契約は同社の債務支払いに関して保証を行うものではなく、また当事業年度末において、同社は純資産を一定水準に保っており、かつ流動資産の不足も発生しておりません。

(損益計算書関係)

1 販売費及び一般管理費のうち主要な費目及び金額並びにおおよその割合は、次のとおりであります。

| | 前事業年度 (自 2021年4月1日 至 2022年3月31日) | 当事業年度 (自 2022年4月1日 至 2023年3月31日) |
|----------|--|--|
| 給料及び手当 | 31,041百万円 | 31,913百万円 |
| 賞与引当金繰入額 | 2,532百万円 | 2,457百万円 |
| 退職給付費用 | 21百万円 | 289百万円 |
| 減価償却費 | 2,629百万円 | 2,739百万円 |
| 業務委託費 | 7,727百万円 | 8,450百万円 |
| おおよその割合 | | |
| 販売費 | 34.2% | 34.7% |
| 一般管理費 | 65.8% | 65.3% |

2 関係会社との営業取引及び営業取引以外の取引の取引高の総額

| | 前事業年度 (自 2021年4月1日 至 2022年3月31日) | 当事業年度 (自 2022年4月1日 至 2023年3月31日) |
|----------------|--|--|
| 営業取引(収入分) | 17,150百万円 | 17,178百万円 |
| 営業取引(支出分) | 39,246百万円 | 39,315百万円 |
| 営業取引以外の取引(収入分) | 17,657百万円 | 19,872百万円 |

3 固定資産売却廃棄損の内訳

| | 前事業年度 (自 2021年4月1日 至 2022年3月31日) | 当事業年度 (自 2022年4月1日 至 2023年3月31日) |
|----------|--|--|
| 警報機器及び設備 | 1,490百万円 | 1,311百万円 |
| その他 | 119 | 37 |
| 合計 | 1,609 | 1,348 |

固定資産売却廃棄損は、事業活動の中で経常的に発生するものであります。

4 法人税、住民税及び事業税の内訳

| | 前事業年度 (自 2021年4月1日 至 2022年3月31日) | 当事業年度 (自 2022年4月1日 至 2023年3月31日) |
|---------|--|--|
| 法人税 | 12,831百万円 | 12,054百万円 |
| 地方法人税 | 1,557 | 1,535 |
| 住民税 | 2,073 | 2,091 |
| 事業税 | 727 | 717 |
| 特別法人事業税 | 1,748 | 1,712 |
| 源泉所得税等 | 2,784 | 3,312 |
| 合計 | 21,720 | 21,421 |

(有価証券関係)

前事業年度(2022年3月31日)

子会社株式及び関連会社株式

| 種類 | 貸借対照表計上額 (百万円) | 時価 (百万円) | 差額 (百万円) |
|--------|-------------------|-------------|-------------|
| 子会社株式 | 25,566 | 73,511 | 47,944 |
| 関連会社株式 | 14,682 | 132,508 | 117,825 |
| 合計 | 40,249 | 206,019 | 165,769 |

(注)上記に含まれない市場価格のない株式等

| 種類 | 貸借対照表計上額 (百万円) |
|--------|-------------------|
| 子会社株式 | 352,843 |
| 関連会社株式 | 567 |
| 合計 | 353,410 |

当事業年度(2023年3月31日)

子会社株式及び関連会社株式

| 種類 | 貸借対照表計上額 (百万円) | 時価 (百万円) | 差額 (百万円) |
|--------|-------------------|-------------|-------------|
| 子会社株式 | 25,566 | 66,392 | 40,825 |
| 関連会社株式 | 14,681 | 116,913 | 102,231 |
| 合計 | 40,248 | 183,305 | 143,056 |

(注)上記に含まれない市場価格のない株式等

| 種類 | 貸借対照表計上額 (百万円) |
|--------|-------------------|
| 子会社株式 | 379,880 |
| 関連会社株式 | 496 |
| 合計 | 380,376 |

(税効果会計関係)

1 繰延税金資産及び繰延税金負債の発生の主な原因別の内訳

| | 前事業年度 (2022年3月31日) | 当事業年度 (2023年3月31日) |
|------------------------------|-----------------------|-----------------------|
| 繰延税金資産 | | |
| 関係会社株式評価損 | 7,284百万円 | 7,903百万円 |
| 減損損失 | 2,262 | 2,307 |
| 賞与引当金 | 1,961 | 1,921 |
| 固定資産評価損 | 1,279 | 1,298 |
| 収益認識会計基準等の適用による影響 (前払費用) | 1,940 | 1,111 |
| 収益認識会計基準等の適用による影響 (前受契約料) | 1,933 | 1,085 |
| 棚卸資産評価損 | 552 | 606 |
| その他 | 2,917 | 3,060 |
| 繰延税金資産小計 | 20,132 | 19,294 |
| 評価性引当額 | 1,264 | 1,264 |
| 繰延税金資産合計 | 18,868 | 18,030 |
| 繰延税金負債 | | |
| 前払年金費用 | 9,029 | 10,372 |
| その他 | 4,289 | 3,808 |
| 繰延税金負債合計 | 13,319 | 14,180 |
| 繰延税金資産(負債)の純額 | 5,548 | 3,849 |

2 法定実効税率と税効果会計適用後の法人税等の負担率との差異の原因となった主な項目別の内訳

| | 前事業年度 (2022年3月31日) | 当事業年度 (2023年3月31日) |
|----------------------|-----------------------|-----------------------|
| 法定実効税率 | 30.5% | 30.5% |
| (調整) | | |
| 受取配当金等永久に益金に算入されない項目 | 5.0 | 5.9 |
| 法人住民税の均等割 | 0.6 | 0.6 |
| 研究開発税制 | 0.5 | 0.5 |
| 交際費等永久に損金に算入されない項目 | 0.2 | 0.3 |
| その他 | 0.1 | 0.0 |
| 税効果会計適用後の法人税等の負担率 | 25.7% | 25.0% |

(企業結合等関係)

取得による企業結合

連結財務諸表「注記事項(企業結合等関係)」に同一の内容を記載しているため、注記を省略しております。

(収益認識関係)

顧客との契約から生じる収益を理解するための基礎となる情報

「注記事項 重要な会計方針 5 収益及び費用の計上基準」に記載のとおりであります。

(重要な後発事象)

連結財務諸表「注記事項(重要な後発事象)」に同一の内容を記載しているため、注記を省略しております。

【附属明細表】

【有形固定資産等明細表】

(単位：百万円)

| 区分 | 資産の種類 | 当期首残高 | 当期増加額 | 当期減少額 | 当期償却額 | 当期末残高 | 減価償却累計額 |
|--------|----------|---------|--------|--------|--------|---------|---------|
| 有形固定資産 | 建物 | 16,534 | 307 | 121 | 1,150 | 15,569 | 31,074 |
| | 車両運搬具 | 588 | 166 | 8 | 157 | 589 | 482 |
| | 警報機器及び設備 | 68,972 | 34,635 | 8,982 | 24,955 | 69,670 | 257,780 |
| | 警備器具 | 90 | 47 | 0 | 16 | 121 | 3,861 |
| | 器具及び備品 | 4,071 | 961 | 7 | 1,249 | 3,776 | 17,409 |
| | 土地 | 22,230 | - | 71 | | 22,159 | |
| | 建設仮勘定 | 3,542 | 4,501 | 3,645 | | 4,398 | |
| | その他 | 1,521 | - | - | 102 | 1,419 | 452 |
| | 計 | 117,553 | 40,619 | 12,837 | 27,632 | 117,703 | 311,060 |
| 無形固定資産 | ソフトウェア | 7,137 | 2,996 | - | 3,028 | 7,104 | |
| | その他 | 3,655 | 3,256 | 1,699 | 0 | 5,211 | |
| | 計 | 10,792 | 6,252 | 1,699 | 3,029 | 12,316 | |

- (注) 1 警報機器及び設備の増減は、主に新規契約の成立または契約解除および交換に伴う小口多数から成っております。
2 建設仮勘定の増減は、主に新規契約の成立または変更工事によるものであります。
3 ソフトウェアの増加は、主に業務系システムの機能改善によるものであります。

【引当金明細表】

(単位：百万円)

| 科目 | 当期首残高 | 当期増加額 | 当期減少額 | 当期末残高 |
|---------|-------|-------|-------|-------|
| 貸倒引当金 | 916 | 698 | 916 | 698 |
| 賞与引当金 | 6,432 | 6,299 | 6,432 | 6,299 |
| 契約損失引当金 | - | 1,141 | - | 1,141 |

(2) 【主な資産及び負債の内容】

連結財務諸表を作成しているため、記載を省略しております。

(3) 【その他】

該当事項はありません。

第6 【提出会社の株式事務の概要】

| | |
|--|---|
| 事業年度 | 4月1日から3月31日まで |
| 定時株主総会 | 6月中 |
| 基準日 | 3月31日 |
| 剰余金の配当の基準日 | 9月30日 3月31日 |
| 1単元の株式数 | 100株 |
| 単元未満株式の買取り・買増し 取扱場所 株主名簿管理人 取次所 買取・買増手数料 | 東京都千代田区丸の内一丁目4番5号 三菱UFJ信託銀行株式会社 証券代行部 東京都千代田区丸の内一丁目4番5号 三菱UFJ信託銀行株式会社 株式の売買の委託に係る手数料相当額として別途定める金額 |
| 公告掲載方法 | 電子公告により行う。 公告掲載URL https://www.secom.co.jp/koukoku/ ただし、事故その他やむを得ない事由によって電子公告による公告をすることができない場合は、日本経済新聞に掲載して行う。 |
| 株主に対する特典 | 株主優待制度 1 対象株主 3月31日現在の株主名簿に記載または記録された当社株式100株（1単元）以上保有の株主 2 株主優待の内容 当社グループで利用可能な優待券の贈呈（以下いずれかひとつの商品購入時に利用可能） (1)「セコム・スーパーレスキュー」プラス 10,000円割引 (2)ほかほか非常食セット 1,500円割引 |

- (注) 1 単元未満株主の権利について
当社定款には、次のことを定めています。
当会社の株主は、その有する単元未満株式について、次に掲げる権利以外の権利を行使することができない。
- (1) 会社法第189条第2項各号に掲げる権利
 - (2) 会社法第166条第1項の規定による請求をする権利
 - (3) 株主の有する株式数に応じて募集株式の割当ておよび募集新株予約権の割当てを受ける権利
 - (4) 株式取扱規定に定めるところにより、その有する単元未満株式の数とあわせて単元株式数となる数の株式を売り渡すことを請求することができる権利
- 2 「株式等の取引に係る決済の合理化を図るための社債等の振替に関する法律等の一部を改正する法律」（2004年6月9日 法律第88号）の施行に伴い、単元未満株式の買取り・買増しを含む株式の取り扱いは、原則として、証券会社等の口座管理機関を経由して行うこととなっています。但し、特別口座に記録されている株式については、特別口座の口座管理機関である三菱UFJ信託銀行株式会社が直接取り扱います。

第7 【提出会社の参考情報】

1 【提出会社の親会社等の情報】

当社には、親会社等はありません。

2 【その他の参考情報】

当事業年度の開始日から有価証券報告書提出日までの間に、次の書類を提出しております。

(1) 有価証券報告書及びその添付書類並びに確認書

事業年度 第61期(自 2021年4月1日 至 2022年3月31日) 2022年6月28日関東財務局長に提出

(2) 内部統制報告書及びその添付書類

2022年6月28日関東財務局長に提出

(3) 四半期報告書及び確認書

事業年度 第62期第1四半期(自 2022年4月1日 至 2022年6月30日) 2022年8月12日関東財務局長に提出

事業年度 第62期第2四半期(自 2022年7月1日 至 2022年9月30日) 2022年11月14日関東財務局長に提出

事業年度 第62期第3四半期(自 2022年10月1日 至 2022年12月31日) 2023年2月14日関東財務局長に提出

(4) 臨時報告書

金融商品取引法第24条の5第4項及び企業内容等の開示に関する内閣府令第19条第2項第9号の2(株主総会における議決権行使の結果)の規定に基づく臨時報告書 2022年6月30日関東財務局長に提出

(5) 自己株券買付状況報告書

2022年7月14日、2023年3月14日、2023年4月14日、2023年5月12日、2023年6月14日関東財務局長に提出

第二部 【提出会社の保証会社等の情報】

該当事項はありません。

独立監査人の監査報告書及び内部統制監査報告書

2023年6月27日

セコム株式会社
取締役会 御中

有限責任 あずさ監査法人

東京事務所

| | | |
|--------------------|-------|------|
| 指定有限責任社員 業務執行社員 | 公認会計士 | 穴戸通孝 |
| 指定有限責任社員 業務執行社員 | 公認会計士 | 蓮見貴史 |
| 指定有限責任社員 業務執行社員 | 公認会計士 | 江澤修司 |

< 財務諸表監査 >

監査意見

当監査法人は、金融商品取引法第193条の2第1項の規定に基づく監査証明を行うため、「経理の状況」に掲げられているセコム株式会社の2022年4月1日から2023年3月31日までの連結会計年度の連結財務諸表、すなわち、連結貸借対照表、連結損益計算書、連結包括利益計算書、連結株主資本等変動計算書、連結キャッシュ・フロー計算書、連結財務諸表作成のための基本となる重要な事項、その他の注記及び連結附属明細表について監査を行った。

当監査法人は、上記の連結財務諸表が、我が国において一般に公正妥当と認められる企業会計の基準に準拠して、セコム株式会社及び連結子会社の2023年3月31日現在の財政状態並びに同日をもって終了する連結会計年度の経営成績及びキャッシュ・フローの状況を、全ての重要な点において適正に表示しているものと認める。

監査意見の根拠

当監査法人は、我が国において一般に公正妥当と認められる監査の基準に準拠して監査を行った。監査の基準における当監査法人の責任は、「連結財務諸表監査における監査人の責任」に記載されている。当監査法人は、我が国における職業倫理に関する規定に従って、会社及び連結子会社から独立しており、また、監査人としてのその他の倫理上の責任を果たしている。当監査法人は、意見表明の基礎となる十分かつ適切な監査証拠を入手したと判断している。

監査上の主要な検討事項

監査上の主要な検討事項とは、当連結会計年度の連結財務諸表の監査において、監査人が職業的専門家として特に重要であると判断した事項である。監査上の主要な検討事項は、連結財務諸表全体に対する監査の実施過程及び監査意見の形成において対応した事項であり、当監査法人は、当該事項に対して個別に意見を表明するものではない。

| メディカルサービス事業セグメントの提携先の医療法人等に対する貸付金に係る貸倒引当金の見積り | |
|---|---|
| 監査上の主要な検討事項の内容及び決定理由 | 監査上の対応 |
| <p>セコム株式会社の当連結会計年度の連結貸借対照表において、短期貸付金2,408百万円及び長期貸付金25,692百万円が計上されている。注記事項「(重要な会計上の見積り)1 貸倒引当金」に記載のとおり、これらの貸付金には、連結子会社であるセコム医療システム株式会社が主として行う、メディカルサービス事業セグメントの提携先の医療法人等(以下「提携先医療法人等」という。)に対する貸付金25,872百万円が含まれており、また、当該貸付金に対しては貸倒引当金9,726百万円が計上されている。</p> <p>注記事項「(連結財務諸表作成のための基本となる重要な事項)4 会計方針に関する事項(3)重要な引当金の計上基準 貸倒引当金」に記載のとおり、セコム株式会社及び連結子会社では、売上債権、貸付金等の貸倒損失に備えるため、一般債権については貸倒実績率により、貸倒懸念債権等特定の債権については個別に回収可能性を検討した上で、それらの債権に係る回収不能見込額を貸倒引当金として計上している。</p> <p>提携先医療法人等に対する貸付金のうち、個別に回収可能性を検討する必要がある特定の貸付金の識別に当たっては、債務の弁済の延滞状況のほか、提携先医療法人等の財務内容、過去の経営成績及び将来の事業計画が考慮される。このうち提携先医療法人等の将来の事業計画は、診療報酬の改定などの今後の医療制度の改定による影響を受けるため、不確実性が高い。</p> <p>また、識別した特定の貸付金に対する回収不能見込額の見積りは、提携先医療法人等の財務内容及び将来の事業計画を基礎として見積られるが、今後の医療制度の改定による影響が適切に考慮されているか否かを含め、提携先医療法人等がその事業計画において策定した将来の収益及び費用の計画が実現可能であるか否かについて、経営者による重要な判断を伴う。</p> <p>以上から、当監査法人は、提携先医療法人等に対する貸付金に係る貸倒引当金の見積りの合理性が、当連結会計年度の連結財務諸表監査において特に重要であり、監査上の主要な検討事項の一つに該当すると判断した。</p> | <p>当監査法人は、提携先医療法人等に対する貸付金に係る貸倒引当金の見積りの合理性を評価するため、主に以下の手続を実施した。</p> <p>(1) 内部統制の評価 貸付金の評価に関連する内部統制の整備状況及び運用状況の有効性について、特に以下に掲げる統制に焦点を当てて評価した。</p> <p>貸付金の評価に関する諸規程を整備し、企業グループ内で周知する統制</p> <p>債務者の状況を定期的にモニタリングし、債務者ごとに貸付金の返済期日及び残高を管理する統制</p> <p>貸付金の評価に利用する債務者に関連する情報の信頼性を担保するための統制</p> <p>(2) 貸倒引当金の見積りの合理性の評価 提携先医療法人等に対する貸付金に係る貸倒引当金の見積りの合理性を評価するため、主に以下の手続を実施した。</p> <p>個別に回収可能性を検討する必要がある特定の貸付金の識別及びその貸付金に対する回収不能見込額の見積りに利用された財務内容及び過去の経営成績に関する情報について、提携先医療法人等の財務諸表と照合した。</p> <p>将来の収益及び費用の算定に関する仮定の根拠、今後の医療制度の改定による影響の事業計画への反映方法に関する内容等について、提携先医療法人等の理事者に質問した。</p> <p>提携先医療法人等の事業計画に含まれる将来の収益及び費用の算定に関する仮定について、過年度の実績及び公表されている医療制度の改定による影響や対応方針との整合性を確認した。</p> <p>提携先医療法人等の事業計画の実現可能性に関する経営者の評価結果、及び当該評価結果の特定の貸付金に対する回収不能見込額の見積りへの反映方法について、セコム株式会社及びセコム医療システム株式会社の経営者に質問した。その上で、上記手続の実施結果や当該提携先医療法人等の過去の事業計画の達成状況との差異の要因についての検討結果に照らして、両社からの回答の合理性を評価した。</p> |

| セキュリティサービス事業、BPO・ICT事業及びその他事業に関するのれん及びその他の無形固定資産の減損の兆候に関する判断 | |
|--|--|
| 監査上の主要な検討事項の内容及び決定理由 | 監査上の対応 |
| <p>セコム株式会社の当連結会計年度の連結貸借対照表において、のれん70,496百万円及びその他の無形固定資産41,256百万円が計上されている。注記事項「(重要な会計上の見積り)2 のれん及びその他無形資産」に記載のとおり、このうち93,568百万円は、セキュリティサービス事業セグメント、BPO・ICT事業セグメント及びその他事業セグメントにおける以下の連結子会社の持分取得から生じたものであり、総資産の4.7%を占めている。</p> <p>セキュリティサービス事業及びその他事業：株式会社アサヒセキュリティ及び株式会社セノン(のれん：53,290百万円、その他の無形固定資産：14,093百万円)</p> <p>BPO・ICT事業：株式会社アット東京及び株式会社TMJ(のれん：15,116百万円、その他の無形固定資産：11,068百万円)</p> <p>のれん及びその他の無形固定資産は規則的に償却されるが、これらの無形固定資産を含む資産グループに減損の兆候があると認められる場合には、資産グループから得られる割引前将来キャッシュ・フローの総額と帳簿価額を比較することによって、減損損失の認識の要否を判定する必要がある。また、判定の結果、減損損失の認識が必要と判定された場合には、帳簿価額を回収可能価額まで減額し、その帳簿価額の減少額は減損損失として認識される。</p> <p>減損の兆候には、営業活動から生ずる損益等が継続してマイナスとなっている場合のほか、事業に関連する経営環境の著しい悪化が生じた場合、あるいはそのような見込みがある場合等が含まれる。なお、当連結会計年度においてセコム株式会社は、セキュリティサービス事業及びその他事業においては毎期営業利益を計上し今後も安定的な需要が見込まれており、またBPO・ICT事業においては業績も好調に推移し今後も市場の拡大が見込まれることから、減損の兆候はないと判断している。</p> <p>上記ののれん及びその他の無形固定資産の帳簿価額には、各連結子会社の買収時点における将来の事業の成長見込みに基づいた超過収益力や、顧客基盤の価値等が反映されている。このため、これらのセキュリティサービス事業、BPO・ICT事業及びその他事業の無形固定資産を含む資産グループが使用されている営業活動から生ずる損益が継続してマイナスとなっていない場合であっても、各連結子会社の買収時点で見込まれていた将来の事業の成長が達成されない場合や事業計画の前提となった経営環境に著しい悪化が認められた場合、あるいはそのような見込みがある場合には、減損の兆候があると認められ、減損損失の認識の判定が必要となる可能性がある。</p> <p>以上から、当監査法人は、セキュリティサービス事業、BPO・ICT事業及びその他事業に関するのれん及びその他の無形固定資産の減損の兆候に関する判断の妥当性が、当連結会計年度の連結財務諸表監査において特に重要であり、監査上の主要な検討事項の一つに該当すると判断した。</p> | <p>当監査法人は、セキュリティサービス事業、BPO・ICT事業及びその他事業に関するのれん及びその他の無形固定資産の減損の兆候に関する判断の妥当性を評価するため、主に以下の手続を実施した。</p> <p>(1) 内部統制の評価 無形固定資産を含む資産グループの減損の兆候の判定に関連する内部統制の整備状況及び運用状況の有効性について、特に以下に掲げる統制に焦点を当てて評価した。</p> <p>減損の兆候の判定に必要な情報を網羅的に識別するための統制及びその情報の信頼性を担保するための統制</p> <p>収集した情報に基づいて減損の兆候を判定する上位管理者の客観性及び能力を担保するための統制</p> <p>(2) 減損の兆候に関する判断の妥当性の評価 セキュリティサービス事業、BPO・ICT事業及びその他事業の無形固定資産を含む資産グループについての、経営者による減損の兆候に関する判断の妥当性を評価するため、主に以下の手続を実施した。</p> <p>株式会社アサヒセキュリティ、株式会社セノン、株式会社アット東京及び株式会社TMJ各社の買収時点の事業計画に含まれる次の指標について、当連結会計年度末までの実績及び翌連結会計年度以降の最新の事業計画における同種の指標と比較した。また、差異の要因について、セコム株式会社及び各連結子会社の経営者に質問するとともに、関連する資料を閲覧した。</p> <ul style="list-style-type: none"> ・売上高、営業利益率等の主要な財務指標及び売上高成長率(その前提となる新規顧客の獲得件数を含む) ・既存顧客の買収以降の減少率 <p>各連結子会社の買収時点の事業計画の前提となったセキュリティサービス事業、BPO・ICT事業及びその他事業の将来の事業の成長見込みについて、買収以降の実績及び外部機関が公表している各市場の翌連結会計年度以降の将来予測と比較し検討した。</p> <p>各連結子会社の翌連結会計年度以降の最新の事業計画と外部機関による関連市場の将来予測との整合性を確認した。</p> |

その他の記載内容

その他の記載内容は、有価証券報告書に含まれる情報のうち、連結財務諸表及び財務諸表並びにこれらの監査報告書以外の情報である。経営者の責任は、その他の記載内容を作成し開示することにある。また、監査役及び監査役会の責任は、その他の記載内容の報告プロセスの整備及び運用における取締役の職務の執行を監視することにある。

当監査法人の連結財務諸表に対する監査意見の対象にはその他の記載内容は含まれておらず、当監査法人はその他の記載内容に対して意見を表明するものではない。

連結財務諸表監査における当監査法人の責任は、その他の記載内容を通読し、通読の過程において、その他の記載内容と連結財務諸表又は当監査法人が監査の過程で得た知識との間に重要な相違があるかどうか検討すること、また、そのような重要な相違以外にその他の記載内容に重要な誤りの兆候があるかどうか注意を払うことにある。

当監査法人は、実施した作業に基づき、その他の記載内容に重要な誤りがあると判断した場合には、その事実を報告することが求められている。

その他の記載内容に関して、当監査法人が報告すべき事項はない。

連結財務諸表に対する経営者並びに監査役及び監査役会の責任

経営者の責任は、我が国において一般に公正妥当と認められる企業会計の基準に準拠して連結財務諸表を作成し適正に表示することにある。これには、不正又は誤謬による重要な虚偽表示のない連結財務諸表を作成し適正に表示するために経営者が必要と判断した内部統制を整備及び運用することが含まれる。

連結財務諸表を作成するに当たり、経営者は、継続企業の前提に基づき連結財務諸表を作成することが適切であるかどうかを評価し、我が国において一般に公正妥当と認められる企業会計の基準に基づいて継続企業に関する事項を開示する必要がある場合には当該事項を開示する責任がある。

監査役及び監査役会の責任は、財務報告プロセスの整備及び運用における取締役の職務の執行を監視することにある。

連結財務諸表監査における監査人の責任

監査人の責任は、監査人が実施した監査に基づいて、全体としての連結財務諸表に不正又は誤謬による重要な虚偽表示がないかどうかについて合理的な保証を得て、監査報告書において独立の立場から連結財務諸表に対する意見を表明することにある。虚偽表示は、不正又は誤謬により発生する可能性があり、個別に又は集計すると、連結財務諸表の利用者の意思決定に影響を与えると合理的に見込まれる場合に、重要性があると判断される。

監査人は、我が国において一般に公正妥当と認められる監査の基準に従って、監査の過程を通じて、職業的専門家としての判断を行い、職業的懐疑心を保持して以下を実施する。

- ・不正又は誤謬による重要な虚偽表示リスクを識別し、評価する。また、重要な虚偽表示リスクに対応した監査手続を立案し、実施する。監査手続の選択及び適用は監査人の判断による。さらに、意見表明の基礎となる十分かつ適切な監査証拠を入手する。
- ・連結財務諸表監査の目的は、内部統制の有効性について意見表明するためのものではないが、監査人は、リスク評価の実施に際して、状況に応じた適切な監査手続を立案するために、監査に関連する内部統制を検討する。
- ・経営者が採用した会計方針及びその適用方法の適切性、並びに経営者によって行われた会計上の見積りの合理性及び関連する注記事項の妥当性を評価する。
- ・経営者が継続企業を前提として連結財務諸表を作成することが適切であるかどうか、また、入手した監査証拠に基づき、継続企業の前提に重要な疑義を生じさせるような事象又は状況に関して重要な不確実性が認められるかどうか結論付ける。継続企業の前提に関する重要な不確実性が認められる場合は、監査報告書において連結財務諸表の注記事項に注意を喚起すること、又は重要な不確実性に関する連結財務諸表の注記事項が適切でない場合は、連結財務諸表に対して除外事項付意見を表明することが求められている。監査人の結論は、監査報告書日までに入手した監査証拠に基づいているが、将来の事象や状況により、企業は継続企業として存続できなくなる可能性がある。
- ・連結財務諸表の表示及び注記事項が、我が国において一般に公正妥当と認められる企業会計の基準に準拠しているかどうかとともに、関連する注記事項を含めた連結財務諸表の表示、構成及び内容、並びに連結財務諸表が基礎となる取引や会計事象を適正に表示しているかどうかを評価する。
- ・連結財務諸表に対する意見を表明するために、会社及び連結子会社の財務情報に関する十分かつ適切な監査証拠を入手する。監査人は、連結財務諸表の監査に関する指示、監督及び実施に関して責任がある。監査人は、単独で監査意見に対して責任を負う。

監査人は、監査役及び監査役会に対して、計画した監査の範囲とその実施時期、監査の実施過程で識別した内部統制の重要な不備を含む監査上の重要な発見事項、及び監査の基準で求められているその他の事項について報告を行う。

監査人は、監査役及び監査役会に対して、独立性についての我が国における職業倫理に関する規定を遵守したこと、並びに監査人の独立性に影響を与えると合理的に考えられる事項、及び阻害要因を除去又は軽減するためにセーフガードを講じている場合はその内容について報告を行う。

監査人は、監査役及び監査役会と協議した事項のうち、当連結会計年度の連結財務諸表の監査で特に重要であると判断した事項を監査上の主要な検討事項と決定し、監査報告書において記載する。ただし、法令等により当該事項の公表が禁止されている場合や、極めて限定的ではあるが、監査報告書において報告することにより生じる不利益が公共の利益を上回ると合理的に見込まれるため、監査人が報告すべきでないと判断した場合は、当該事項を記載しない。

< 内部統制監査 >

監査意見

当監査法人は、金融商品取引法第193条の2第2項の規定に基づく監査証明を行うため、セコム株式会社の2023年3月31日現在の内部統制報告書について監査を行った。

当監査法人は、セコム株式会社が2023年3月31日現在の財務報告に係る内部統制は有効であると表示した上記の内部統制報告書が、我が国において一般に公正妥当と認められる財務報告に係る内部統制の評価の基準に準拠して、財務報告に係る内部統制の評価結果について、全ての重要な点において適正に表示しているものと認める。

監査意見の根拠

当監査法人は、我が国において一般に公正妥当と認められる財務報告に係る内部統制の監査の基準に準拠して内部統制監査を行った。財務報告に係る内部統制の監査の基準における当監査法人の責任は、「内部統制監査における監査人の責任」に記載されている。当監査法人は、我が国における職業倫理に関する規定に従って、会社及び連結子会社から独立しており、また、監査人としてのその他の倫理上の責任を果たしている。当監査法人は、意見表明の基礎となる十分かつ適切な監査証拠を入手したと判断している。

内部統制報告書に対する経営者並びに監査役及び監査役会の責任

経営者の責任は、財務報告に係る内部統制を整備及び運用し、我が国において一般に公正妥当と認められる財務報告に係る内部統制の評価の基準に準拠して内部統制報告書を作成し適正に表示することにある。

監査役及び監査役会の責任は、財務報告に係る内部統制の整備及び運用状況を監視、検証することにある。

なお、財務報告に係る内部統制により財務報告の虚偽の記載を完全には防止又は発見することができない可能性がある。

内部統制監査における監査人の責任

監査人の責任は、監査人が実施した内部統制監査に基づいて、内部統制報告書に重要な虚偽表示がないかどうかについて合理的な保証を得て、内部統制監査報告書において独立の立場から内部統制報告書に対する意見を表明することにある。

監査人は、我が国において一般に公正妥当と認められる財務報告に係る内部統制の監査の基準に従って、監査の過程を通じて、職業的専門家としての判断を行い、職業的懐疑心を保持して以下を実施する。

- ・内部統制報告書における財務報告に係る内部統制の評価結果について監査証拠を入手するための監査手続を実施する。内部統制監査の監査手続は、監査人の判断により、財務報告の信頼性に及ぼす影響の重要性に基づいて選択及び適用される。
- ・財務報告に係る内部統制の評価範囲、評価手続及び評価結果について経営者が行った記載を含め、全体としての内部統制報告書の表示を検討する。
- ・内部統制報告書における財務報告に係る内部統制の評価結果に関する十分かつ適切な監査証拠を入手する。監査人は、内部統制報告書の監査に関する指示、監督及び実施に関して責任がある。監査人は、単独で監査意見に対して責任を負う。

監査人は、監査役及び監査役会に対して、計画した内部統制監査の範囲とその実施時期、内部統制監査の実施結果、識別した内部統制の開示すべき重要な不備、その是正結果、及び内部統制の監査の基準で求められているその他の事項について報告を行う。

監査人は、監査役及び監査役会に対して、独立性についての我が国における職業倫理に関する規定を遵守したこと、並びに監査人の独立性に影響を与えると合理的に考えられる事項、及び阻害要因を除去又は軽減するためにセーフガードを講じている場合はその内容について報告を行う。

利害関係

会社及び連結子会社と当監査法人又は業務執行社員との間には、公認会計士法の規定により記載すべき利害関係はない。

以 上

-
- (注) 1 上記の監査報告書の原本は当社（有価証券報告書提出会社）が別途保管しております。
2 XBRLデータは監査の対象には含まれていません。

独立監査人の監査報告書

2023年6月27日

セコム株式会社
取締役会 御中

有限責任 あずさ監査法人

東京事務所

| | | |
|--------------------|-------|------|
| 指定有限責任社員 業務執行社員 | 公認会計士 | 穴戸通孝 |
| 指定有限責任社員 業務執行社員 | 公認会計士 | 蓮見貴史 |
| 指定有限責任社員 業務執行社員 | 公認会計士 | 江澤修司 |

監査意見

当監査法人は、金融商品取引法第193条の2第1項の規定に基づく監査証明を行うため、「経理の状況」に掲げられているセコム株式会社の2022年4月1日から2023年3月31日までの第62期事業年度の財務諸表、すなわち、貸借対照表、損益計算書、株主資本等変動計算書、重要な会計方針、その他の注記及び附属明細表について監査を行った。

当監査法人は、上記の財務諸表が、我が国において一般に公正妥当と認められる企業会計の基準に準拠して、セコム株式会社の2023年3月31日現在の財政状態及び同日をもって終了する事業年度の経営成績を、全ての重要な点において適正に表示しているものと認める。

監査意見の根拠

当監査法人は、我が国において一般に公正妥当と認められる監査の基準に準拠して監査を行った。監査の基準における当監査法人の責任は、「財務諸表監査における監査人の責任」に記載されている。当監査法人は、我が国における職業倫理に関する規定に従って、会社から独立しており、また、監査人としてのその他の倫理上の責任を果たしている。当監査法人は、意見表明の基礎となる十分かつ適切な監査証拠を入手したと判断している。

監査上の主要な検討事項

監査上の主要な検討事項とは、当事業年度の財務諸表の監査において、監査人が職業的専門家として特に重要であると判断した事項である。監査上の主要な検討事項は、財務諸表全体に対する監査の実施過程及び監査意見の形成において対応した事項であり、当監査法人は、当該事項に対して個別に意見を表明するものではない。

| 関係会社株式の取得原価に含まれる超過収益力等の著しい毀損の有無に関する判断 | |
|---|---|
| 監査上の主要な検討事項の内容及び決定理由 | 監査上の対応 |
| <p>注記事項「(重要な会計上の見積り)1 関係会社株式」に記載のとおり、セコム株式会社の当事業年度の貸借対照表に計上されている関係会社株式420,624百万円には、同社が買収によって取得した非上場の子会社である株式会社アサヒセキュリティ、株式会社セノン、株式会社アット東京及び株式会社TMJに対する投資に係る分が含まれており、これらの帳簿価額の合計額168,725百万円は総資産の17.0%を占めている。</p> <p>非上場の子会社に対する投資等によって取得した市場価格のない株式は、取得原価をもって貸借対照表価額とするが、当該株式の発行会社の財政状態の悪化により実質価額が著しく低下したときには、回復可能性が十分な証拠によって裏付けられる場合を除いて、評価損の認識が必要となる。また、投資先の会社の超過収益力等を反映して、財務諸表から得られる1株当たりの純資産額に比べて相当高い価額で当該投資先の会社の株式を取得した場合において、その後超過収益力等が減少したために実質価額が著しく低下したときには、当該投資先の会社の財政状態の悪化がないとしても、当該投資先の会社に対する投資について評価損の認識が必要となる。</p> <p>株式会社アサヒセキュリティ、株式会社セノン、株式会社アット東京及び株式会社TMJに対する投資に係る株式の取得原価には、各子会社の買収時点における将来の事業の成長見込みに基づいた超過収益力や顧客基盤の価値等が反映されている。このため、各子会社の財政状態が買収以降において悪化していない場合であっても、買収時に見込まれていた事業の成長が達成されない場合や事業計画の前提となった経営環境に著しい悪化が認められた場合、あるいはそのような見込みがある場合など、超過収益力等が毀損したときには、各子会社に対する投資について評価損の認識が必要となる可能性がある。</p> <p>以上から、当監査法人は、子会社である株式会社アサヒセキュリティ、株式会社セノン、株式会社アット東京及び株式会社TMJに対する投資に係る株式の取得原価に含まれる超過収益力等の著しい毀損の有無に関する判断の妥当性が、当事業年度の財務諸表監査において特に重要であり、監査上の主要な検討事項に該当すると判断した。</p> | <p>子会社である株式会社アサヒセキュリティ、株式会社セノン、株式会社アット東京及び株式会社TMJに対する投資に係る株式の取得原価に含まれる超過収益力等は、連結財務諸表上、セキュリティサービス事業、BPO・ICT事業及びその他事業ののれん及びその他の無形固定資産の帳簿価額に反映されている。</p> <p>財務諸表における各子会社に対する投資に係る株式の取得原価に含まれる超過収益力等の著しい毀損の有無に関する判断の妥当性に対する監査上の対応は、連結財務諸表の監査報告書に記載されている「セキュリティサービス事業、BPO・ICT事業及びその他事業に関するのれん及びその他の無形固定資産の減損の兆候に関する判断」に記載の監査上の対応と実質的に同一の内容であることから、具体的な記載を省略する。</p> |

その他の記載内容

その他の記載内容は、有価証券報告書に含まれる情報のうち、連結財務諸表及び財務諸表並びにこれらの監査報告書以外の情報である。経営者の責任は、その他の記載内容を作成し開示することにある。また、監査役及び監査役会の責任は、その他の記載内容の報告プロセスの整備及び運用における取締役の職務の執行を監視することにある。

当監査法人の財務諸表に対する監査意見の対象にはその他の記載内容は含まれておらず、当監査法人はその他の記載内容に対して意見を表明するものではない。

財務諸表監査における当監査法人の責任は、その他の記載内容を通読し、通読の過程において、その他の記載内容と財務諸表又は当監査法人が監査の過程で得た知識との間に重要な相違があるかどうか検討すること、また、そのような重要な相違以外にその他の記載内容に重要な誤りの兆候があるかどうか注意を払うことにある。

当監査法人は、実施した作業に基づき、その他の記載内容に重要な誤りがあると判断した場合には、その事実を報告することが求められている。

その他の記載内容に関して、当監査法人が報告すべき事項はない。

財務諸表に対する経営者並びに監査役及び監査役会の責任

経営者の責任は、我が国において一般に公正妥当と認められる企業会計の基準に準拠して財務諸表を作成し適正に表示することにある。これには、不正又は誤謬による重要な虚偽表示のない財務諸表を作成し適正に表示するために経営者が必要と判断した内部統制を整備及び運用することが含まれる。

財務諸表を作成するに当たり、経営者は、継続企業の前提に基づき財務諸表を作成することが適切であるかどうかを評価し、我が国において一般に公正妥当と認められる企業会計の基準に基づいて継続企業に関する事項を開示する必要がある場合には当該事項を開示する責任がある。

監査役及び監査役会の責任は、財務報告プロセスの整備及び運用における取締役の職務の執行を監視することにある。

財務諸表監査における監査人の責任

監査人の責任は、監査人が実施した監査に基づいて、全体としての財務諸表に不正又は誤謬による重要な虚偽表示がないかどうかについて合理的な保証を得て、監査報告書において独立の立場から財務諸表に対する意見を表明することにある。虚偽表示は、不正又は誤謬により発生する可能性があり、個別に又は集計すると、財務諸表の利用者の意思決定に影響を与えると合理的に見込まれる場合に、重要性があると判断される。

監査人は、我が国において一般に公正妥当と認められる監査の基準に従って、監査の過程を通じて、職業的専門家としての判断を行い、職業的懐疑心を保持して以下を実施する。

- ・不正又は誤謬による重要な虚偽表示リスクを識別し、評価する。また、重要な虚偽表示リスクに対応した監査手続を立案し、実施する。監査手続の選択及び適用は監査人の判断による。さらに、意見表明の基礎となる十分かつ適切な監査証拠を入手する。
- ・財務諸表監査の目的は、内部統制の有効性について意見表明するためのものではないが、監査人は、リスク評価の実施に際して、状況に応じた適切な監査手続を立案するために、監査に関連する内部統制を検討する。
- ・経営者が採用した会計方針及びその適用方法の適切性、並びに経営者によって行われた会計上の見積りの合理性及び関連する注記事項の妥当性を評価する。
- ・経営者が継続企業を前提として財務諸表を作成することが適切であるかどうか、また、入手した監査証拠に基づき、継続企業の前提に重要な疑義を生じさせるような事象又は状況に関して重要な不確実性が認められるかどうか結論付ける。継続企業の前提に関する重要な不確実性が認められる場合は、監査報告書において財務諸表の注記事項に注意を喚起すること、又は重要な不確実性に関する財務諸表の注記事項が適切でない場合は、財務諸表に対して除外事項付意見を表明することが求められている。監査人の結論は、監査報告書日までに入手した監査証拠に基づいているが、将来の事象や状況により、企業は継続企業として存続できなくなる可能性がある。
- ・財務諸表の表示及び注記事項が、我が国において一般に公正妥当と認められる企業会計の基準に準拠しているかどうかとともに、関連する注記事項を含めた財務諸表の表示、構成及び内容、並びに財務諸表が基礎となる取引や会計事象を適正に表示しているかどうかを評価する。

監査人は、監査役及び監査役会に対して、計画した監査の範囲とその実施時期、監査の実施過程で識別した内部統制の重要な不備を含む監査上の重要な発見事項、及び監査の基準で求められているその他の事項について報告を行う。

監査人は、監査役及び監査役会に対して、独立性についての我が国における職業倫理に関する規定を遵守したこと、並びに監査人の独立性に影響を与えると合理的に考えられる事項、及び阻害要因を除去又は軽減するためにセーフガードを講じている場合はその内容について報告を行う。

監査人は、監査役及び監査役会と協議した事項のうち、当事業年度の財務諸表の監査で特に重要であると判断した事項を監査上の主要な検討事項と決定し、監査報告書において記載する。ただし、法令等により当該事項の公表が禁止されている場合や、極めて限定的ではあるが、監査報告書において報告することにより生じる不利益が公共の利益を上回ると合理的に見込まれるため、監査人が報告すべきでないと判断した場合は、当該事項を記載しない。

利害関係

会社と当監査法人又は業務執行社員との間には、公認会計士法の規定により記載すべき利害関係はない。

以 上

(注) 1 上記の監査報告書の原本は当社（有価証券報告書提出会社）が別途保管しております。

2 XBRLデータは監査の対象には含まれていません。