

【表紙】

【提出書類】	有価証券報告書
【根拠条文】	金融商品取引法第24条第1項
【提出先】	関東財務局長
【提出日】	2023年6月28日
【事業年度】	第70期(自 2022年4月1日 至 2023年3月31日)
【会社名】	ニプロ株式会社
【英訳名】	NIPRO CORPORATION
【代表者の役職氏名】	代表取締役社長 佐野嘉彦
【本店の所在の場所】	大阪市北区本庄西3丁目9番3号 (上記は登記上の本店所在地で実際の業務は「最寄りの連絡場所」で行っております。)
【電話番号】	該当なし
【事務連絡者氏名】	該当なし
【最寄りの連絡場所】	大阪府摂津市千里丘新町3番26号
【電話番号】	06(6310)6770
【事務連絡者氏名】	常務取締役経営企画本部長 余語岳仁
【縦覧に供する場所】	ニプロ株式会社 東京支店 (東京都文京区本郷4丁目3番4号) 株式会社東京証券取引所 (東京都中央区日本橋兜町2番1号)

第一部 【企業情報】

第1 【企業の概況】

1 【主要な経営指標等の推移】

(1) 連結経営指標等

回次		第66期	第67期	第68期	第69期	第70期
決算年月		2019年3月	2020年3月	2021年3月	2022年3月	2023年3月
売上高	(百万円)	426,399	442,516	455,559	494,789	545,199
経常利益	(百万円)	22,431	23,417	26,269	27,583	15,346
親会社株主に帰属する 当期純利益 又は親会社株主に帰属 する当期純損失()	(百万円)	12,136	12,281	14,209	13,455	4,574
包括利益	(百万円)	1,838	8,852	14,837	31,987	25,980
純資産額	(百万円)	171,830	161,237	174,053	199,867	242,173
総資産額	(百万円)	845,821	831,865	854,396	930,321	1,027,399
1株当たり純資産額	(円)	990.14	912.24	987.30	1,135.76	1,265.00
1株当たり当期純利益 又は当期純損失()	(円)	73.68	75.30	87.12	82.50	28.05
潜在株式調整後 1株当たり当期純利益	(円)	66.75	-	-	77.42	24.85
自己資本比率	(%)	19.1	17.9	18.8	19.9	20.1
自己資本利益率	(%)	7.3	7.9	9.2	7.8	2.3
株価収益率	(倍)	19.39	-	15.35	12.41	36.33
営業活動による キャッシュ・フロー	(百万円)	41,362	37,246	66,093	68,214	10,395
投資活動による キャッシュ・フロー	(百万円)	64,712	58,272	45,071	78,434	71,737
財務活動による キャッシュ・フロー	(百万円)	12,646	4,566	22,062	10,297	43,077
現金及び現金同等物 の期末残高	(百万円)	120,310	90,154	85,821	90,071	84,695
従業員数 (外、平均臨時雇用者数)	(名)	29,325 (1,136)	32,786 (1,129)	35,251 (921)	36,259 (976)	38,770 (943)

(注) 1 第67期の潜在株式調整後1株当たり当期純利益については、潜在株式は存在するものの、1株当たり当期純損失であるため記載しておりません。また、第68期の潜在株式調整後1株当たり当期純利益については、潜在株式が存在しないため記載しておりません。

2 第67期の株価収益率については、1株当たり当期純損失であるため記載しておりません。

3 「収益認識に関する会計基準」(企業会計基準第29号 2020年3月31日)等を第69期の期首から適用しており、第69期以降に係る主要な経営指標等については、当該会計基準等を適用した後の指標等となっています。

(2) 提出会社の経営指標等

回次		第66期	第67期	第68期	第69期	第70期
決算年月		2019年3月	2020年3月	2021年3月	2022年3月	2023年3月
売上高	(百万円)	310,603	340,815	334,904	331,171	349,664
経常利益	(百万円)	17,399	16,061	16,490	17,538	8,704
当期純利益 又は当期純損失()	(百万円)	12,231	16,418	9,740	10,743	8,720
資本金	(百万円)	84,397	84,397	84,397	84,397	84,397
発行済株式総数	(千株)	171,459	171,459	171,459	171,459	171,459
純資産額	(百万円)	171,014	157,688	173,723	179,743	181,630
総資産額	(百万円)	654,743	666,088	695,073	726,967	764,919
1株当たり純資産額	(円)	1,048.54	966.84	1,065.15	1,102.07	1,113.64
1株当たり配当額 (内1株当たり 中間配当額)	(円)	28.00 (19.00)	13.50 (13.50)	28.00 (10.50)	27.00 (14.50)	22.00 (13.50)
1株当たり当期純利益 又は当期純損失()	(円)	74.25	100.66	59.72	65.87	53.47
潜在株式調整後 1株当たり当期純利益	(円)	67.27	-	-	61.82	47.38
自己資本比率	(%)	26.1	23.7	25.0	24.7	23.7
自己資本利益率	(%)	7.1	10.0	5.9	6.1	4.8
株価収益率	(倍)	19.25	-	22.39	15.55	19.06
配当性向	(%)	37.7	-	46.9	41.0	41.1
従業員数 (外、平均臨時雇用者数)	(名)	3,893 (217)	4,060 (217)	4,150 (231)	4,252 (257)	4,390 (265)
株主総利回り (比較指標：TOPIX(配当込 み))	(%) (%)	94.8 (95.0)	85.4 (85.9)	91.5 (122.1)	72.9 (124.6)	74.0 (131.8)
最高株価	(円)	1,594	1,452	1,547	1,398	1,189
最低株価	(円)	1,251	908	1,087	1,002	988

- (注) 1 第67期の潜在株式調整後1株当たり当期純利益については、潜在株式は存在するものの、1株当たり当期純損失であるため記載しておりません。また、第68期の潜在株式調整後1株当たり当期純利益については、潜在株式が存在しないため記載しておりません。
- 2 第67期の株価収益率および配当性向については、1株当たり当期純損失であるため記載しておりません。
- 3 最高株価及び最低株価は、2022年4月3日以前は東京証券取引所市場第一部におけるものであり、2022年4月4日以降は東京証券取引所プライム市場におけるものであります。
- 4 「収益認識に関する会計基準」(企業会計基準第29号 2020年3月31日)等を第69期の期首から適用しており、第69期以降に係る主要な経営指標等については、当該会計基準等を適用した後の指標等となっております。

2 【沿革】

当社(本店大阪市大淀区(現 北区)、額面500円、資本金3億2000万円、1954年7月8日設立)は、株式の額面金額を変更するため、1974年1月1日を合併期日として、日本硝子商事株式会社(旧商号和光物産株式会社、本店大阪市東区(現 中央区)、額面50円、資本金320万円、1948年7月30日設立)に吸収合併(合併登記日1974年4月22日)されました。

したがって、形式上の存続会社は、1948年7月30日設立の会社であります。同社は合併以前は休業状態であるため、以下の記載事項につきましては、実質上の存続会社であります被合併会社について記載いたします。

- 1954年7月 京都市下京区に日本硝子商事株式会社を設立し、アンプル用硝子管・錠剤瓶用硝子管の販売を開始。
- 1959年11月 本店を大阪市大淀区(現 北区)に移転。
- 1960年3月 滋賀県大津市に大津工場を設置し、管瓶・小型電球用バルブ等の生産を開始。
- 1963年9月 魔法瓶用中瓶加工の自動機械を開発し魔法瓶用硝子の販売を開始。
- 1965年4月 製薬会社向けに医療機器(輸液セット)の販売を手掛ける。
- 1966年12月 東京都千代田区に東京営業所(現 ファーマパッケージング事業部 営業本部 東京営業部)を開設。
- 1969年8月 株式会社富沢製作所(現 ニプロ医工株式会社)を子会社とし医療機器の生産を開始。
- 1972年4月 株式会社ニプロに医療機器の国内販売を担当させる。
- 1974年1月 株式の額面金額を変更するため日本硝子商事株式会社(旧商号和光物産株式会社、本店、大阪市東区(現 中央区))に吸収合併される。
- 1977年5月 商号を株式会社ニッショーに変更。
- 1977年5月 滋賀県草津市に技術開発センター(現 総合研究所)を開設。
- 1981年4月 秋田県大館市に大館工場を設置し医療機器の生産を開始。
- 1987年2月 大阪証券取引所市場第二部に上場。
- 1988年4月 タイにおいて、医療機器の製造、販売を目的としたニッショーニプロコーポレーション(現 ニプロタイランドコーポレーション)を設立。
- 1988年9月 菱山製薬株式会社(現 ニプロファーマ株式会社)に資本参加し医薬品分野へ進出。
- 1990年3月 大阪証券取引所市場第一部銘柄に指定。
- 1991年5月 ベルギーにおいて、医療機器の販売を目的としたニッショーニプロヨーロッパN.V.(現 ニプロメディカルヨーロッパN.V.)を設立。
- 1994年12月 中国において、医療機器の製造、販売を目的とした尼普洛(上海)有限公司を設立。
- 1995年8月 ブラジルにおいて、医療機器の製造、販売を目的としたニプロメディカルLTD.A.を設立。
- 1996年3月 米国において、医療機器の販売を目的としたニプロメディカルコーポレーションを設立。
- 1996年12月 東京証券取引所市場第一部に上場。
- 1997年4月 シンガポールにおいて、医療機器の販売を目的としたニッショーニプロアジアPTE LTD(現 ニプロアジアPTE LTD)を設立。
- 2001年4月 株式会社ニプロを吸収合併。商号をニプロ株式会社に変更。
- 2003年5月 中国において、医療機器の販売を目的とした尼普洛貿易(上海)有限公司を設立。
- 2004年4月 竹島製薬株式会社(2005年4月ニプロジェネファ株式会社に社名変更。2012年10月ニプロファーマ株式会社が吸収合併)に資本参加。
- 2005年6月 東北中外製薬株式会社(2005年6月東北ニプロ製薬株式会社に社名変更。2014年10月ニプロファーマ株式会社が吸収合併)を子会社とし固形剤事業に進出。
- 2006年4月 全星薬品工業株式会社に資本参加。
- 2007年5月 埼玉第一製薬株式会社(2008年7月ニプロパッチ株式会社に社名変更。2017年4月ニプロファーマ株式会社が吸収合併)を子会社とし経皮吸収剤事業に進出。
- 2010年2月 インドにおいて、医療機器の製造、販売を目的としたニプロインドアコーポレーションPRIVATE LIMITEDを設立。
- 2010年2月 インドにおいて、医療用硝子製品の製造、販売を目的としたニプログラスインドアPVT.LTD.(現 ニプロファーマパッケージングインドアPrivate Limited)を設立。
- 2010年9月 中国において、医療用硝子事業の海外展開のために、成都平原尼普洛薬業包装有限公司に資本参加。
- 2010年10月 中国において、医療機器の製造を目的とした尼普洛医療器械(合肥)有限公司を設立。
- 2010年11月 中国において、医療用硝子事業の海外展開のために、吉林尼普洛嘉恒薬用包装有限公司に資本参加。

- 2011年1月 中国において、医療用硝子事業の海外展開のために、安陽尼普洛昌達医薬包装有限公司(現 尼普洛医用包装材料(安陽)有限公司)に資本参加。
- 2011年2月 インドネシアにおいて、医療機器の製造、販売を目的とした、PT.ニプロインドネシアJAYAを設立。
- 2011年3月 バングラデシュのJMI Co.,LTD.(現 ニプロJMI Company Ltd.)を子会社とし、バングラデシュにおける医療事業に進出。
- 2011年4月 インドにおいて、医療用硝子事業の展開のために、Tube Glass Containers Ltd.(現 ニプロファーマパッケージングインディアPrivate Limited)を子会社化。
- 2011年7月 豪州のアムコール社から医療用硝子事業を取得し、フランスのAmcor Packaging Glass Pharma SAS(現 ニプロファーマパッケージングフランスS.A.S.)および米国のAmcor Pharmaceutical Packaging USA Inc(現 ニプロファーマパッケージングアメリカスCorp.)等を子会社とし、医療用硝子事業を拡大。
- 2011年8月 ロシアにおける医療用硝子事業の展開のために、スイスの持株会社であるニプロファーマグラスAGを子会社化。
- 2012年1月 バングラデシュのJMI Pharma LTD.(現 ニプロJMIファーマ Ltd.)を子会社とし、バングラデシュにおける医薬品事業に進出。
- 2012年1月 ドイツのMGlas AG(現 ニプロファーマパッケージングジャーマニーGmbH)およびMG STERILE PRODUCTS AG(現 ニプロファーマパッケージングジャーマニーGmbH)を子会社とし、医療用硝子事業を拡大。
- 2013年3月 株式会社グッドマンを子会社とし循環器関連事業を強化。
- 2013年4月 医薬品販売強化のため、ニプロファーマ株式会社の販売組織を当社国内事業部と統合。
- 2013年7月 循環器関連事業拡大のために、米国のインフラレデックス, Inc.に資本参加。
- 2013年10月 ニプログループにおける医薬関連事業の強化を図ることを目的に、ニプロパッチ株式会社(2017年4月ニプロファーマ株式会社が吸収合併)の医薬品研究開発部門を当社医薬品研究開発部門に統合。
- 2013年12月 医療用電子機器の製造を目的としたニプロ医療電子システムズ株式会社を設立。
- 2014年6月 滋賀県草津市に硝子事業のマザー工場としてびわこ工場を新設し、大津工場を新工場に移転。
- 2014年10月 医療研修施設「ニプロiMEP(Institute For Medical Practice)」を開設。
- 2015年4月 ユニチカ株式会社のメディカル事業を譲受し、検査薬分野を強化。
- 2015年7月 欧州における海外事業の体制強化を図ることを目的に、ニプロヨーロッパグループカンパニーズN.V.を設立。
- 2015年10月 米国のインフラレデックス, Inc.を子会社化し、循環器関連事業を強化。
- 2015年10月 中国において、医療用硝子事業の展開のために、尼普洛医薬包装容器(上海)有限公司を設立。
- 2016年6月 医療用ソフトウェア等のシステム開発・製造・販売を目的としたニプロシステムソフトウェアエンジニアリング株式会社を設立。
- 2016年12月 再生医療研究開発センターを開設。
- 2017年1月 ネクスメッドインターナショナル株式会社を子会社とし、整形外科分野を強化。
- 2017年3月 ベトナムにおいて医療機器の製造を目的としたニプロベトナムCOMPANY LIMITEDを設立。
- 2017年4月 ニプロファーマ株式会社がニプロパッチ株式会社を吸収合併。
- 2017年10月 田辺製薬販売株式会社(現 ニプロESファーマ株式会社)を子会社とし、自社ブランドジェネリック医薬品事業を強化。
- 2018年2月 株式会社町田製作所を子会社とし、内視鏡関連事業に進出。
- 2018年4月 バスキュラー事業強化のため、株式会社グッドマンの販売組織をバスキュラー事業部と統合。
- 2019年2月 中国における経営管理の強化および経営資源の効率的な活用を目的として、中国の地域統括本部機能を有する尼普洛(中国)投資有限公司を設立。
- 2019年3月 ニプロファーマ株式会社が日本ジェネリック株式会社春日部工場(現 ニプロファーマ埼玉工場)を取得。
- 2019年4月 ニプロファーマ株式会社が田辺製薬吉城工場株式会社(現 ニプロファーマ飛騨工場株式会社)を子会社化。
- 2019年4月 医療用医薬品販売強化のため、ニプロESファーマ株式会社の営業部門を国内事業部医薬営業本部に統合。
- 2019年7月 バングラデシュのJMI Syringes & Medical Devices Limited(現 JMIシリンジス&メディカルデバイスLTD.)を子会社とし、バングラデシュにおける医療機器製造販売事業を強化。
- 2019年11月 バングラデシュのJMI Marketing Ltd.(現 NIPRO JMIメディカル Ltd.)を子会社とし、バングラデシュにおける医療機器販売事業を強化。

- 2019年12月 ベルギーのNefroFlow N.V.(現 ニプロデジタルテクノロジーズヨーロッパN.V.)を子会社とし、欧州地域における透析情報管理システムソフトウェア開発を強化。
- 2019年12月 米国において、透析液製造を目的としたNipro Renal Solutions USA Corporationを設立。
- 2020年3月 モロッコに、モロッコおよび西アフリカ地域の医療機器販売強化のため、ニプロメディカルモロッコSARLを設立。
- 2020年7月 ドイツのMTN Neubrandenburg GmbHを子会社とし、ドイツおよび東ヨーロッパの透析液供給体制強化。
- 2021年4月 クロアチアのPiramida d.o.o.(現 ニプロファーマパッケージングクロアチア LLC)を子会社とし、中央ヨーロッパの医療用ガラス容器の製造販売を強化。
- 2021年7月 ベトナムにおいて、医療機器の販売を目的としたニプロセールスベトナムカンパニーLTDを設立。
- 2021年8月 アメリカ大陸に所在する事業体の経営管理の強化および経営資源の効率的な活用を目的として、ニプロホールディングアメリカス, Inc.を設立。
- 2021年12月 フィリピンにおいて、医療機器の販売、自社透析センターの開設・運営を目的としたニプロメディカルフィリピン Corp.を設立。
- 2022年4月 東京証券取引所の市場区分の見直しにより市場第一部からプライム市場へ移行。
- 2023年4月 本社機能を大阪府摂津市千里丘新町3番26号に移転。

3 【事業の内容】

当社グループは提出会社(以下「当社」という。)ならびに子会社154社および関連会社7社で構成されており、医療機器、医薬品および医療用硝子製品等の製造販売を主として行っております。

当社グループの事業にかかる位置づけおよびセグメントとの関連は次のとおりであります。

< 医療関連事業 >

(国内) 当社、ニプロ医工(株)および(株)グッドマンが医療機器の製造を行い、グループ内外の会社から仕入れた医療機器と併せて当社が販売しております。

(株)細胞科学研究所は、細胞培養関連製品の開発および製造販売を行っております。

ネクスメッドインターナショナル(株)は、整形外科医療機器の開発および製造販売を行っております。

ニプロESファーマ(株)は、当社および当社子会社等より製商品を仕入れ、ジェネリック医薬品の販売を行っております。

(海外) ニプロタイランドコーポレーション(タイ)、ニプロ(上海)有限公司(中国)およびニプロインディアコーポレーションPRIVATE LIMITED(インド)等の子会社は、当社より一部の原材料の仕入および製造機械類の購入を行い、医療機器を製造し、当社および当社子会社等を通じて販売する一方、周辺地域での販売も行っております。

ニプロメディカルヨーロッパN.V.(ベルギー)、ニプロメディカルコーポレーション(米国)およびニプロ貿易(上海)有限公司(中国)等の販売子会社は、主に当社および当社子会社等より製商品を仕入れ、それぞれ周辺地域での医療機器等の販売を行っております。

< 医薬関連事業 >

(国内) ニプロファーマ(株)およびニプロファーマ飛騨工場(株)が医薬品の製造を行い、当社が販売、全星薬品工業(株)が製造販売を行っております。

(海外) ニプロファーマ・ベトナム・リミテッド(ベトナム)が医薬品の製造を行い、ニプロファーマ(株)が販売を行っております。

< ファーマパッケージング事業 >

(国内) 当社が硝子管の販売および硝子製品の製造販売を行っております。

(海外) ニプロ薬品包装容器(上海)有限公司(中国)は当社より一部の原材料を仕入れ、成都平原尼普洛薬品包装有限公司(中国)等の中国の子会社へ原材料の販売を行っております。

ニプロファーマパッケージングアメリカスCorp.(米国)、ニプロファーマパッケージングフランスS.A.S.(フランス)、ニプロファーマパッケージングジャーマニーGmbH(ドイツ)、ニプロファーマパッケージングインディアPrivate Limited(インド)、成都平原尼普洛薬品包装有限公司(中国)等の子会社は各所在地域を中心に医療用の硝子生地管、管瓶、アンプル等の製造販売を行っております。

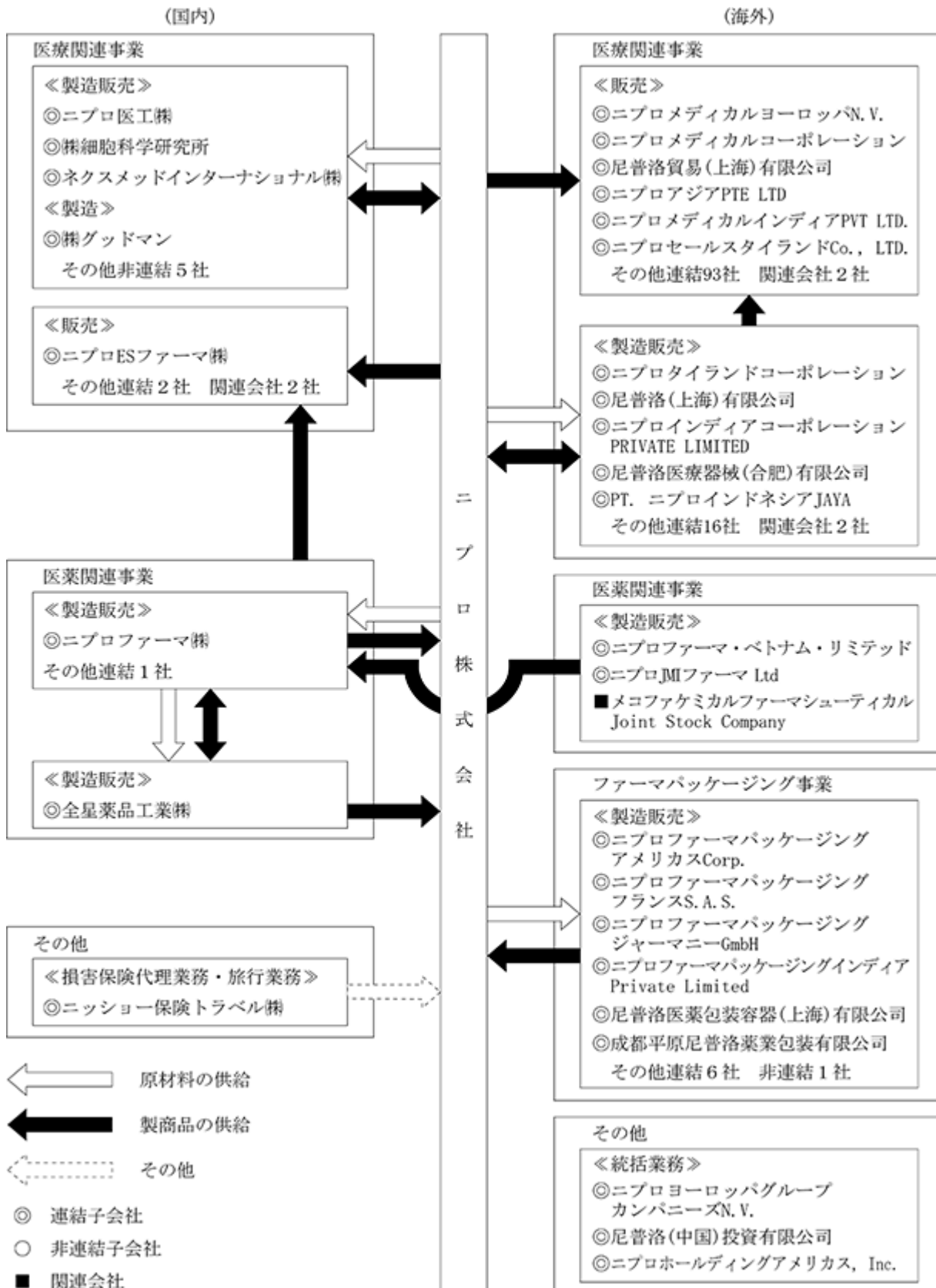
< その他事業 >

当社が不動産賃貸業を行っております。

ニッショー保険トラベル(株)は損害保険代理業、旅行業および不動産業を行っております。

ニプロヨーロッパグループカンパニーズN.V.(ベルギー)、ニプロ(中国)投資有限公司(中国)およびニプロホールディングアメリカス, Inc.(米国)は主に各地域における子会社事業活動の統括管理を行っております。

以上に述べた事項の概要図は次のとおりであります。



4 【関係会社の状況】

名称	住所	資本金 又は出資金 (百万円)	主要な事業 の内容	議決権の所有 (又は被所有) 割合(%)	関係内容			
					役員の兼任 (名)		資金 援助	営業取引
					当社 役員	当社 従業員		
(連結子会社)								
ニプロ医工(株)	群馬県 館林市	96	医療関連	100.0	2	1	なし	同社から医療機器と医療機器材料を購入し、また同社へ医療機器材料と製造機械類を販売しております。
株グッドマン	名古屋市 中区	100	医療関連	100.0	3		あり	同社から医療機器および医療機器材料を購入し、また同社へ医療機器を販売しております。
ニプロタイランド コーポレーション	タイ アユタヤ県	12,026 (2,600,000 千バーツ)	医療関連	100.0	4	3	なし	同社から医療機器を購入し、また同社へ医療機器材料と製造機械類を販売しております。
ニプロインド コーポレーション PRIVATE LIMITED	インド サタラ県	25,217 (14,146,090 千ルピー)	医療関連	100.0	1	2	あり	同社から医療機器を購入し、また同社へ医療機器材料と製造機械類を販売しております。
ニプロメディカル ヨーロッパN.V.	ベルギー メッヘレン市	9,864 (84,363 千ユーロ)	医療関連	100.0 <100.0>		2	あり	同社へ医療機器を販売しております。
ニプロメディカル コーポレーション	米国 マイアミ市	27,804 (254,400 千米ドル)	医療関連	100.0 <100.0>	2	1	なし	同社へ医療機器を販売しております。
尼普洛貿易(上海) 有限公司	中国 上海市	2,482 (173,351 千元)	医療関連	100.0 <100.0>	2	3	なし	同社から医療機器を購入し、また同社へ医療機器を販売しております。
インフラレックス, Inc.	米国 ベッド フォード市	0 (0千米ドル)	医療関連	100.0 <100.0>	3	1	あり	同社へ医療機器を販売しております。
尼普洛医療器械(合肥) 有限公司	中国 合肥市	19,523 (1,551,312 千元)	医療関連	100.0 <100.0>	3	3	なし	同社から医療機器を購入し、また同社へ医療機器材料と製造機械類を販売しております。
PT.ニプロインドネシ アJAYA	インドネシア カラワン県	14,514 (153,592 千米ドル)	医療関連	96.8	3	3	なし	同社から医療機器を購入し、また同社へ医療機器材料と製造機械類を販売しております。
尼普洛(上海) 有限公司	中国 上海市	3,792 (288,014 千元)	医療関連	100.0 <100.0>	3	3	なし	同社から医療機器を購入し、また同社へ医療機器材料と製造機械類を販売しております。
アバンテック バスキュラー コーポレーション	米国 サニーベール市	21,129 (166,474 千米ドル)	医療関連	100.0 <100.0>	1		なし	-
ニプロベトナム カンパニーリミテッド	ベトナム ホーチミン市	23,101 (4,585,125,000 千ベトナム ドン)	医療関連	100.0	1		あり	同社から医療機器を購入し、また同社へ医療機器材料と製造機械類を販売しております。
ニプロメディカル LTDA.	ブラジル ソロカバ市	11,415 (231,652 千リアル)	医療関連	100.0 <100.0>		1	なし	同社から医療機器を購入し、また同社へ医療機器材料と製造機械類を販売しております。
ニプロファーマ(株)	大阪市 中央区	18,669	医薬関連	98.7	2	1	あり	同社から医薬品を購入し、また同社へ医薬品原材料を販売しております。
ニプロファーマ・ベト ナム・リミテッド	ベトナム ハイフォン市	22,870	医薬関連	100.0 <100.0>			なし	同社へ医薬品原材料を販売しております。
全星薬品工業(株)	大阪市 阿倍野区	42	医薬関連	50.1	1	1	なし	同社から医薬品を購入し、また同社へ医薬品原材料を販売しております。
ニプロJMIファーマ Ltd.	バングラデシュ ダッカ県	1,570 (1,716,000 千タカ)	医薬関連	51.0	3	2	なし	
ニプロファーマ パッケージング ジャーマニーGmbH	ドイツ ミュンナーシュ タット市	4,001 (32,756 千ユーロ)	ファーマ パッケージ ング	100.0 <100.0>			あり	同社から医療用硝子製品を購入しております。
吉林尼普洛嘉恒薬用 包装有限公司	中国 松原市	3,543 (261,627 千元)	ファーマ パッケージ ング	51.0	1	3	あり	
尼普洛医用 包装材料(安陽) 有限公司	中国 安陽市	2,146 (157,000 千元)	ファーマ パッケージ ング	100.0		5	あり	
ニプロファーマ パッケージング アメリカス Corp.	米国 ミルビル市	0 (0千米ドル)	ファーマ パッケージ ング	100.0 <100.0>		1	なし	同社から医療用硝子製品を購入しております。

名称	住所	資本金 又は出資金 (百万円)	主要な事業 の内容	議決権の所有 (又は被所有) 割合(%)	関係内容			営業取引
					役員の兼任 (名)		資金 援助	
					当社 役員	当社 従業員		
ニプロファーマ パッケージング インターナショナル N.V.	ベルギー メッヘレン市	30,437 (175,977 千ユーロ)	ファーマ パッケー ジング	100.0 <100.0>	2		なし	
ニプロファーマ パッケージング インドPrivate Limited	インド メーラト市	14,064 (8,278,986 千ルピー)	ファーマ パッケー ジング	100.0		2	あり	同社から医療用硝子製品を購入し、また同社へ医療用硝子原材料を販売しております。
ニプロ ヨーロッパグループ カンパニーズN.V.	ベルギー メッヘレン市	40,293 (262,636 千ユーロ)	その他	100.0	3		あり	
尼普洛(中国) 投資有限公司	中国 上海市	32,595 (2,050,654 千元)	その他	100.0	1	3	なし	
ニッショー保険トラベル 株)	大阪市 北区	10	その他	100.0 <30.0>	1	3	あり	
ニプロホールディング アメリカス, Inc.	米国 マイアミ市	0 (0千米ドル)	その他	100.0	1	1	あり	
その他120社								
(持分法適用関連会社) メコファケミカル ファーマシューティカル Joint Stock Company	ベトナム ホーチミン市	1,430 (255,458,670 千ベトナム ドン)	医薬関連	15.5 <15.5>			なし	
Gentuity, LLC	米国 サドベリー市	12,400 (93,445 千米ドル)	医療関連	39.0			なし	

- (注) 1 主要な事業の内容欄には、セグメント情報に記載された名称を記載しております。
- 2 「議決権の所有(又は被所有)割合」欄の<内書>は間接所有であります。
- 3 上記子会社のうち、ニプロメディカルコーポレーション、ニプロメディカルLTDA.、ニプロインドネシアコーポレーションPRIVATE LIMITED、ニプロタイランドコーポレーション、PT.ニプロインドネシアJAYA、尼普洛医療器械(合肥)有限公司、ニプロファーマ株)、ニプロホールディングアメリカス, Inc.、ニプロファーマパッケージングインターナショナルN.V.、ニプロファーマパッケージングインドPrivate Limited、ニプロメディカルヨーロッパN.V.、ニプロヨーロッパグループカンパニーズN.V.、アバンテックバスキュラーコーポレーション、ニプロベトナムカンパニーリミテッド、ニプロファーマ・ベトナム・リミテッドおよび尼普洛(中国)投資有限公司は特定子会社に該当いたします。
- 4 ニプロメディカルコーポレーションについては、売上高(連結会社相互間の内部売上高を除く)の連結売上高に占める割合が10%を超えております。主要な損益情報等については以下のとおりであります。

売上高 (百万円)	経常利益 (百万円)	当期純利益 (百万円)	純資産額 (百万円)	総資産額 (百万円)
60,811	3,584	2,676	40,437	92,873

5 【従業員の状況】

(1) 連結会社の状況

2023年3月31日現在

セグメントの名称	従業員数(名)	
医療関連	27,220	(627)
医薬関連	7,331	(184)
ファーマパッケージング	3,303	(71)
その他	118	(4)
全社	798	(57)
合計	38,770	(943)

- (注) 1 従業員数は、当社グループから当社グループ外への出向者を除き、当社グループ外から当社グループへの出向者を含む就業人員数であります。
- 2 従業員数欄の()内は臨時従業員数の年間平均人員(1人1日8時間換算による人員)を外数で記載しております。
- 3 従業員数のうち全社の項目に含めた主なものは、親会社の研究所に係る従業員数および本社管理部門に係る従業員数であります。

(2) 提出会社の状況

2023年3月31日現在

従業員数(名)	平均年齢(歳)	平均勤続年数(年)	平均年間給与(千円)
4,390 (265)	40.7	13.2	5,735

2023年3月31日現在

セグメントの名称	従業員数(名)	
医療関連	3,406	(195)
医薬関連	25	()
ファーマパッケージング	161	(13)
全社	798	(57)
合計	4,390	(265)

- (注) 1 従業員数は、当社から他社への出向者を除き、他社から当社への出向者を含む就業人員数であります。
- 2 従業員数欄の()内は臨時従業員数の年間平均人員(1人1日8時間換算による人員)を外数で記載しております。
- 3 平均年間給与は、賞与および基準外賃金を含んでおります。
- 4 従業員数のうち全社の項目に含めた主なものは、研究所に係る従業員数および本社管理部門に係る従業員数であります。

(3) 労働組合の状況

当社グループの労働組合として、U A ゼンセンニプログループ労働組合連合会、J E C 連合関東化学一般労働組合ニッショー・ニプロ支部、U A ゼンセンニプロファーマ労働組合およびU A ゼンセン全星薬品工業労働組合が組織されております。なお、労使関係は円満に推移し、特記すべき事項はありません。

(4) 管理職に占める女性の割合、男性労働者の育児休業取得率及び労働者の男女の賃金の差異

提出会社

2023年3月31日現在

管理職に占める女性の割合(%) (注)1	男性の育児休業取得率(%) (注)2	労働者の男女の賃金の差異(%) (注)3		
		全労働者	正規雇用労働者	非正規雇用労働者
4.8	28.2	69.2	74.6	40.8

- (注) 1 (管理職の女性社員合計÷管理職の社員合計)×100で算出しております。出向者は出向元の会社の社員に含めております。
- 2 (当該事業年度で育児休業を取得した男性社員÷当該事業年度で配偶者が出産した男性社員)×100で算出しており、配偶者出産特別休暇のみの取得は含んでおりません。
- 3 正規雇用労働者は、雇用期間に定めのない正社員および60歳以上の再雇用社員を含んでおります。非正規雇用労働者は、嘱託社員、契約社員、パート社員を含み、派遣社員は含んでおりません。集計対象となる賃金には、賞与および基準外賃金を含んでおります。賃金の差異の数値は、(女性の平均年間賃金÷男性の平均年間賃金)×100で算出しております。

連結子会社

2023年3月31日現在

名称	管理職に占める女性の割合(%) (注)1	男性の育児休業取得率(%) (注)2	労働者の男女の賃金の差異(%) (注)3		
			全労働者	正規雇用労働者	非正規雇用労働者
ニプロファーマ(株)	7.2	29.9	76.7	80.0	62.2
ニプロ医工(株)	0.0	0.0	69.2	73.9	61.8
(株)グッドマン	2.9	27.3	33.0(注)4	69.9	59.8
全星薬品工業(株)	21.3	40.9	82.1	83.6	30.6

- (注) 1 (管理職の女性社員合計÷管理職の社員合計)×100で算出しております。出向者は出向元の会社の社員に含めております。
- 2 (当該事業年度で育児休業を取得した男性社員÷当該事業年度で配偶者が出産した男性社員)×100で算出しており、配偶者出産特別休暇のみの取得は含んでおりません。
- 3 正規雇用労働者は、雇用期間に定めのない正社員および60歳以上の再雇用社員を含んでおります。非正規雇用労働者は、嘱託社員、契約社員、パート社員を含み、派遣社員は含んでおりません。集計対象となる賃金には、賞与および基準外賃金を含んでおります。賃金の差異の数値は、(女性の平均年間賃金÷男性の平均年間賃金)×100で算出しております。
- 4 (株)グッドマンについては、男性労働者のほとんどが正規雇用労働者であるのに対し、女性労働者のほとんどが非正規雇用者であるため全労働者で比較した際に、ほかの連結子会社と比べて格差が大きくなっておりません。

第2 【事業の状況】

1 【経営方針、経営環境及び対処すべき課題等】

文中の将来に関する事項は、当連結会計年度末現在において、当社グループが判断したものであります。

(1) 経営方針・経営戦略等

当社は、1954年（昭和29年）の設立以来「技術革新」をコンセプトとし、事業活動を通して社会に貢献したいとする経営理念のもと、つねに患者様のQOL（クオリティ・オブ・ライフ）の向上や医療現場の課題などのユーザーニーズに応える製品開発を推進しております。

製品競争力・市場シェアともに世界トップを目指し、「地産地消」のコンセプトのもと、グローバルに事業展開を行っております。

当社グループは、医療現場におけるニーズ、シーズを積極的に捉えながら、現場の要望に応える商品開発を行いつつ、製造工程の改善によって製品の生産能力を高め、品質の安定とコスト競争力のある製品を提供することによってグローバル市場でシェアを獲得し、販売を拡大することを基本戦略としてまいりました。また、医療、医薬、医薬用包装材料（ファーマパッケージング）の3事業にまたがる当社内の独自技術やその他の経営資源を有効に活用して、ユーザー目線に立ったより安全性の高い、価値ある製品の開発に取り組んでおります。ますます先行きが見えないこの激動の時代においても、製品競争力、市場シェアともに世界トップを目指し、「地産地消」のコンセプトのもとにグローバルで存在感のある企業グループへ発展し、全世界的に総合医療メーカーとしての供給責任を果たしてまいります。

医療関連事業の国内販売におきましては、主力のダイアライザ（人工腎臓）を中心とする透析関連製品に加え、注射・輸液関連製品、糖尿病関連製品、検査関連製品、バスキュラー関連製品、SD（サージカルデバイス）関連製品などの領域において品揃えの充実と新規販路開拓を強力に推し進め、シェア拡大を図ります。また、医療従事者の働き方改革や、オンライン診療、オンライン服薬指導に役立てるシステムの提案を通じて地域医療に貢献してまいります。後発医薬品につきましては、医療用医薬品の製造・販売を行う企業としての安定供給への使命を今一度しっかり認識し、患者様目線を基本理念として、引き続き品質確保、安定供給へ真摯に取り組んでまいります。また、総合メディカル企業として重点卸との関係を強化し、医療機関、調剤薬局などへ貢献できるよう引き続き取り組んでまいります。

海外販売におきましては、学術営業や技術営業を通じ、基幹商品の商品価値を高め、サービスを向上させることで、患者様、医療従事者への付加価値を創造し、顧客満足度を高め、利益を高めてまいります。また、商品別販売組織の強化、新しい治療分野への事業展開を行い、売上の拡大に努めてまいります。特に世界各地域で展開する「バスキュラー商品」および「感染対策商品」としてイオンレス®次亜塩素酸水等の販売準備を進めてまいります。加えて、コンプライアンスの強化やデジタル化の推進、環境への取り組みを行うとともに、ポストコロナ時代の社会と市場の変化に柔軟かつスピーディーに対応してまいります。そのために、特に多くの人口を抱える市場であるアジアパシフィック地域を重点戦略市場として、グローバルマーケティングによるブランド強化により、ニプロブランドを世界の隅々まで浸透させてまいります。さらに、中南米・アジア地域を中心に引き続き自社透析センターにおいて、質の高い治療の提供を続け、地域医療に貢献、またショールーム化による差別化を進めてまいります。

管理面においては、物流最適化を促進し、ハブ倉庫を活用した輸送の効率化の一方、全世界の患者様に遅滞なく製品を届けるため安全在庫を確保し、安定供給を進めてまいります。このように今後も顧客目線での活動を行い、顧客満足度を高め、さらなる販売拡大に努めてまいります。

医薬関連事業におきましては、高品質な医薬品を安定的に市場へ供給することを使命とし、その中でも品質の確保を最優先事項と位置づけて、医薬品の製造事業の拡大に邁進してまいります。ニプロファーマ株式会社では、GMP監査部門の直下にラインQAを新設し、工場の各生産現場で直接作業手順の確認を進めることにより、作業担当者やラインQAが日々コミュニケーションを図ることで、課題や発生した問題を迅速にエスカレーションが出来る品質風土作りに努め、クオリティカルチャーの醸成に注力し、より強固な品質保証体制の構築に取り組んでまいります。

また、安定供給に関しましては、生産設備の拡大および災害対策・老朽化した設備の再構築を行うことにより生産の安定化を図り、事業継続性の向上に努めてまいります。注射剤については、顧客からの需要が高いシリンジとバイアルの生産能力の拡充により、新規案件の受託推進と事業の拡大に取り組んでおります。新たに国から採択された製剤化・充填拠点の整備事業として、平時には受託製剤を製造し、有事の際には速やかに国内で供給可能なワクチン充填ラインの敷設を滋賀県近江で計画しております。経口剤についてはBCPの観点踏まえ、新たな生産拠点の構築も視野に入れた体制の確立に取り組むことで、引き続き生産能力の向上と生産体制の強化を行います。研究開発においては、今後予定されている後発医薬品の上市に向けて、生産部門との緊密な連携による準備を進めております。また、今後ニーズが高まると予測される高活性製剤に対応した研究設備の増強や、バイオシミラーの研究開発に取り組んでおります。

ファーマパッケージング事業におきましては、「信頼される医薬品包材メーカーとして人々の健康に貢献する」ことを使命としております。医療先進国における高機能商品のニーズの充足、発展途上国の急速な需要拡大に対応するため、開発・生産・サプライチェーン・販売の各バリューチェーンに立脚する4つの基本戦略を設定しております。まず「商品競争力の向上」に関しては、主力品であるバイアルやシリンジといったガラス容器の機能強化・付加価値化に加え、コンビネーション医療機器や在宅医療用機器分野へリソースを投下します。また開発体制を整備することで、最大の市場である欧米顧客のニーズを的確に捉えた製品を上市し、当事業部全体としてのシナジー発現に努めます。次に「製造原価の低減」については、製造工程の自動化やDXの活用、作業効率の改善といった旧来の一工場内での改善活動に留まらず、材料や設備の共同発注や工場間での製造品目移管等、製造事業全体における最適化を加速してまいります。「安定供給」面では、引き続き段階的な設備増築を進める傍ら、ユーザーの需要に柔軟に応えられるよう新製品の迅速な立ち上げに注力いたします。また国内外16工場のほか、外部の仕入先を含め、品質・コスト・納期に優れたサプライチェーンの再構築を推進します。最後に「市場カバー率の拡大」については、ガラス関連製品、ゴム栓、調製デバイスを含むワンストップソリューションをグローバル展開することで、顧客満足度を向上させ、顧客当たり販売高を向上させてまいります。また地域面では既存市場である日米欧に加え、二大成長市場である中国、インドのシェア率向上、将来的には中米やアフリカ等の市場を積極的に開拓して行く計画です。

(2) 目標とする経営指標

当社は、2030年度連結売上高1兆円の企業グループとなることを目標に掲げており、そのためにユーザーニーズに即した製品開発により競合他社との差別化をはかり、売上高成長率7%以上を維持することと製品力による営業利益率の向上を目指します。そのうえで一定水準の成長投資を維持しながらキャッシュ・フローの改善により債務償還年数の圧縮と自己資本比率の向上を実現してまいります。

成長性	売上高成長率 年平均7.0%以上
収益性	営業利益率 9.0%以上
財務健全性	純有利子負債 / EBITDA 4倍台
資産効率	ROE 14.0%

また、2030年度連結売上高1兆円を達成するために、当社グループが実施すべきと考えることは、次のとおりであります。

経営方針	激動の時代にめげず、ユーザーニーズに応え、製品競争力・市場シェアともに世界トップを目指し、グローバルで地産地消の考えを推し進める
重点課題	意欲のある人にチャンスを与える社風を守る 最終ユーザー目線で判断することを最優先とする 三方(ユーザー、社会、自社)良しの考え方を堅持する 全従業員がPDCAの各ステップに関する情報を共有し、意欲を持ってPDCAサイクルを回すことができるようにする 組織の長が理論と現実のギャップを理解し、それを部下が理解できるように指導を行える会社とする
強化項目	日本市場において地域医療貢献度No.1メーカーへの挑戦 ダイアライザで世界各国シェアトップ バスキュラー製品における世界市場展開と国内市場の新分野進出 医薬品受託事業における海外市場への展開 ファーマパッケージング事業における高付加価値製品の開発と製造原価の削減 細胞医薬品事業の強化 新規事業シーズ育成

当社グループは引き続きユーザー目線にたったの新品、新技術の開発を進め、技術革新により社会貢献を志向する事業展開を継続し、医療関連、医薬関連およびファーマパッケージングの各事業において着実に成長を図り、目標達成を目指してまいります。

(3) 経営環境及び対処すべき課題

医療関連事業におきましては、メディカル営業部門では、輸液関連製品、糖尿病関連製品、透析関連製品、バスキュラー関連製品、SD(サージカルデバイス)関連製品の各々におきまして、医療の安全、安心に配慮した設計と、環境への負荷を低減する製品開発に努め、多様化する市場ニーズ・シーズに応えられる製品を積極的に市場展開、販売強化を行い業績の拡大に取り組んでまいりますとともに、医療従事者の働き方改革をDXで支えるニプロ総合医療ネットワークシステムを普及してまいります。

また、医薬営業部門では、毎年薬価改定と原材料の高騰により後発医薬品業界はもちろん、製薬業界全体が非常に厳しい経営環境となる中、適正価格を念頭に総合メディカル企業として在宅医療、地域医療連携をはじめ医療現場のニーズを捉えた提案営業を続け、さらなるニプロブランドの向上に努めてまいります。

さらに、供給問題につきましても、増産体制の強化を図るとともに、医薬品卸や医療従事者の方々への丁寧な説明と対処へ引き続き真摯に取り組んでまいります。

グローバル市場においては、生活習慣病などの都市型疾患への変遷に対応すべく特に新興国を中心に医療インフラの整備と医療体制の普及を視野に入れた事業を進めておりますが、全世界的な新型コロナウイルス感染拡大により、感染症に対する脆弱性が全世界で露呈する格好となりました。再びこのような混乱が起こらぬよう感染症予防と治療に必要な防護用品やワクチン接種用のシリンジ等のホスピタル関連製品に関しても製品ラインナップの拡充と生産能力の強化をしっかりと継続して行います。このように当社グループは医療現場のニーズに応え、メーカーとしての製品供給責任を十分に果たすために全世界で製品生産能力の増強を継続的に行ってまいります。

特にダイアライザを代表とする透析関連製品に関しては、対応する生産拠点の能力増強を計画通りに推し進め生産規模拡大を図り、継続する旺盛な需要に対応してまいります。

医薬関連事業におきましては、受託製造の伸長や、継続する後発医薬品の供給に関する課題に対処するため、生産能力の増強と拡充を確実に進めております。滋賀県近江に新たな製造工場の建設、伊勢工場ではシリンジの製造ラインの稼働を進めており、増産およびBCP対策を含めた事業継続性に努め、供給責任を果たしてまいります。

一方、兼ねてより品質向上に努めておりましたが、2023年2月にニプロファーマ大館工場が業務改善命令を受けたことを真摯に受け止め、品質保証体制の見直しと改善に取り組んでまいります。試験業務に従事する人員の不足を起因とする業務負荷を軽減するため、外部機関および他工場へ試験業務を移管し、業務負荷の分散を進めてまいります。

また、今年度設置したGMP監査部門では、定めた手順と実作業の齟齬が起らないように現場で監視する体制を構築いたします。2023年度内にはニプロファーマ株式会社にQC本部を新たに設置し、埼玉県に試験棟、大阪府に品質管理センター（QCセンター）を竣工し、さらなる試験機能の強化を行います。また、教育面ではGMPに関する基礎教育を繰り返し全社的に行うことで、法令遵守および品質意識を根付かせてまいります。

ファーマパッケージング事業におきましては、ファーマパッケージング事業を取り巻く環境は、バイオ医薬品やワクチン等、ガラス包装容器を使用した新薬開発が活発であることに加え、発展途上国における医療水準の向上とも相俟って、今後も堅調に拡大することが見込まれます。新薬に係る事業機会の獲得に向けては、新薬に適合したガラス容器加工の技術向上、多様なガラス容器の供給体制整備、ゴム部材やデバイス等を含めた提案型技術営業の強化が課題であり、グループ内外のステークホルダーと協業し、種々のプロジェクトを進めております。

他方でコロナ後の厳しい財政状況の中、各国は感染症対策の拡充を求められていることから、医療費抑制の圧力が強まることが予想されます。また今後のインフレ動向も予断を許さないことから、製造原価の低減は引き続き最重要テーマの一つです。

具体的には材料の調達コスト低減、労働生産性の向上、機械稼働率の最大化、エネルギー効率の改善などが挙げられますが、各工場（世界8ヵ国16箇所）内での独自の原価削減計画に加え、地域内の横断的なKPI改善活動も積極的に推進しております。

2 【サステナビリティに関する考え方及び取組】

(1) サステナビリティ経営

当社グループは、「未来に向かって、世界の人々の健康を支え、医療ニーズに応える商品、技術および事業の創造革新を行い、社会に貢献し、自己実現を図る」という経営理念に基づき、真にグローバルな総合医療メーカーとして、サステナビリティ経営の推進に取り組んでおります。

当社グループのサステナビリティ経営に関する考え方および取り組みは、次のとおりであります。

なお、文中の将来に関する事項は、当連結会計年度末現在において当社グループが判断したものであります。

ガバナンス

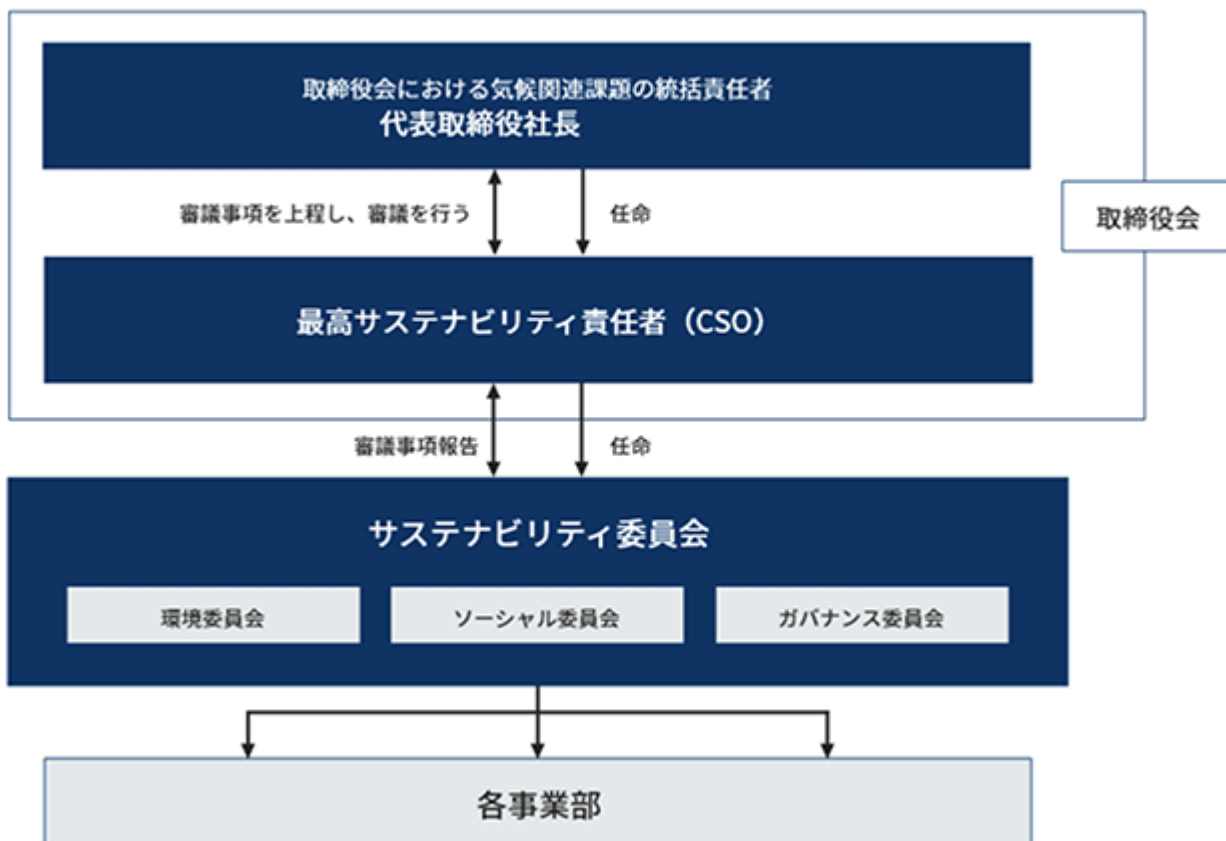
当社グループは、事業を通じたあらゆる社会的課題の解決に向け、サステナビリティ経営の推進に取り組むべく、体制強化を図っており、代表取締役社長 佐野嘉彦が当社グループにおけるサステナビリティ経営に関する総括責任者となっており、経営判断の最高責任者として、気候変動関連事項を取締役会などの機関決定において責任を有しております。

また、サステナビリティ経営に関する取り組みの最高サステナビリティ責任者（以下「CSO」という。）を任命し、推進体制の強化を図っております。現在のCSOはニプロ株式会社常務取締役経営企画本部長 余語岳仁が担当しております。CSOは、当社グループのサステナビリティ経営の課題に対応するサステナビリティ委員会の委員長を担い、各事業部門におけるサステナビリティ経営に関する活動を統括管理しております。

サステナビリティ委員会は、さらに「環境委員会」、「ソーシャル委員会」、「ガバナンス委員会」に区分され、ESG取り組みの管理・推進を行っております。

管理・推進状況については四半期に一度以上の頻度を取締役会の審議事項として上程され、戦略の審議および指導、KPI設定およびその進捗管理などを審議し、その内容は各委員会を通じて各事業部に還元される体制としております。

サステナビリティ推進体制



リスク管理

当社グループでは、「経営リスク管理規程」を策定し、事業に大きな影響を与えうる経営上のリスクを的確に把握し、適切な企業経営に努めております。また、想定されるリスクが一定額を超過する場合には都度取締役会に上程され、迅速にリスク管理の経営意思決定を行っております。

(2) 気候変動への対応

当社グループは、気候変動を事業継続に大きな影響を及ぼす重要な課題であると認識しております。気候関連財務情報開示タスクフォース（TCFD）の提言に賛同し、TCFDのフレームワークに沿った情報開示の拡充を進めております。

ガバナンス

気候変動に関するガバナンスについては、サステナビリティ経営で掲げるガバナンスに包括されております。詳細については「(1)サステナビリティ経営 ガバナンス」をご参照ください。

戦略

当社グループにおける気候変動の影響は、今後社会がカーボンニュートラルに向け変遷する過程で生じる政治的な影響や新技術の確立、市場ニーズの変化などによる「移行」に関わるものと、地球温暖化が進行することによって生じる異常気象の多発やそれに伴う災害の発生、平均気温上昇などの「物理的変化」によるものに大別されます。

当社グループは総合医療メーカーであり、これらの影響を各事業部門の観点から分析し、リスク管理・機会についてそれぞれ特定を行い事業戦略に組み込んでおります。

・気候関連リスク

分類	リスク項目	事業への影響	影響度・時期	対策
移行リスク (1.5 シナリオ)	炭素価格の上昇	炭素税導入・強化により工場や事業所のエネルギーコスト・原材料のコストが増加する	大・中期	操業に伴うGHG排出量の多い生産拠点のGHG排出量削減に向けて、省エネルギー対策の実施および再生可能エネルギーの使用を推進する
	環境意識の高まりによる顧客行動の変化	環境配慮製品の供給要望が高まった際に、代替素材への移行が困難な場合の販売機会の喪失/需要減少によって売上高が減少する	中・長期	既存製品の小型・軽量化や製造過程の効率化によるGHG排出量削減を進めており、一部製品では品質確保のうえでの包装材簡素化や包装材の低炭素素材への切り替えなどを実施。今後も環境配慮素材を取り入れた製品の開発や製品包装材における低炭素素材の利用も検討を進める
物理的リスク (4 シナリオ)	異常気象による災害の発生	異常気象に伴う災害発生が増加した際、生産設備の被災・物流の混乱・材料供給の停滞等が要因で供給量が減少する	大・長期	異常気象を想定したBCPの策定・維持・管理を実施。様々な災害リスクへの体制を加味したうえで生産拠点の建設や各拠点での災害対策（自家発電設備の保有、燃料・食料の備蓄、原材料の在庫確保等）を行っている

・気候関連機会

分類	機会項目	事業への影響	影響度・時期	対策
資源の効率	効率的な物流プロセスによる間接費の削減	物量と物流プロセスのコントロール強化によるコスト削減や、輸送効率・品質向上の機会につながる	中・中期	国内外での物流経路や運賃の見直し、物流拠点の適正配置、在庫量の適正化を行う。在庫量適正化は保管料や輸送費の削減のみならず、廃棄処分量の削減にも寄与する
製品およびサービス	消費者の需要に対応する供給量増加	気候変動に伴う新たな感染症の発生や長期的な疾患動向の変化に起因する消費者の感染予防への関心/需要の高まりに対応する製品の提供機会が増加する	大・長期	関連製品の需要拡大時に医療現場への供給責任を果たすべく、迅速な増産体制の構築、および必要と判断した品目の在庫水準をその他製品より厚く設定して世界的な需要拡大に対応した製品の供給を行う
製品およびサービス	環境意識の高まりに対応する製品群の需要増加	移動に伴うGHGを排出しない在宅療法の需要が高まり、在宅療法関連製品の売上増加につながる	小・長期	顧客の声を収集しながら、研究開発を推進する

リスク管理

気候変動に関するリスク管理については、サステナビリティ経営で掲げるリスク管理に包括されております。詳細については「(1)サステナビリティ経営 リスク管理」をご参照ください。

指標と目標

当社グループは、温室効果ガス排出量（単位：t-CO₂）を気候変動に関するリスクを評価・管理するための指標として定めています。また、温室効果ガス排出量の削減を推進するために、2045年までにScope1・2においてネットゼロ達成を目指し、その中間目標として2030年までにScope1・2において2021年比37.8%削減を目指しております。直近の主な削減事例としては、ニプロファーマ株式会社（日本）の大館工場では、化石燃料の代わりに、間伐材チップを燃焼することでタービンを回し発電する「バイオマスボイラー」から生成する蒸気を生産工程で活用しており、GHGの削減を行っております。また、Scope1・2の排出量削減には再生可能エネルギーや非化石証書などの活用を行い、グループ全体のGHG排出量削減を図って参ります。

また、気候変動に関するその他の取組は以下のとおりであります。

サプライチェーン管理

当社グループは、多数の国・地域で製造・販売を行っており、グローバルなサプライチェーンを展開しております。ビジネスのグローバル化に伴い、当社だけでなく、取引先との協働および管理体制の構築が不可欠となり、取引先への働きかけを実施しています。気候変動についてはサプライチェーン全体での温室効果ガス削減に向けて、取引先由来のGHG排出量（Scope3）の算定に注力しており、今後は取引先との協働も進めていく予定です。「パートナーシップ構築宣言」と「サプライヤーさまへのお願い」を制定し、環境・人権課題等も踏まえたサプライチェーン全体での付加価値向上に邁進いたします。

リサイクル

当社グループの製品は、様々な資源を使い生み出されています。限りある資源を効率的に活用するとともに、持続可能な循環型社会の実現が求められています。廃棄物の環境に及ぼす影響を最小化するために、当グループでは製造過程で生じる産業廃棄物を焼却炉で燃やす際に発生する熱を発電や温水などに再利用するほか、産業廃棄物の減量化を図っており、包材のリサイクル率から向上させるべく検討を開始しております。

(3) 人的資本

当社グループは、「意欲：willingness」を社是としており、すべての活動に「意欲」をもって取り組むことを従業員の行動の基本としております。意欲ある、すべての人材にチャンスを与える社風を守るため、あらゆる背景を持った従業員ひとりひとりが自己実現を図ることのできるよう、環境を整備していくことを目標として、実践しております。

戦略

当社グループにおける人材の育成に関する方針及び社内環境整備に関する方針、戦略は以下のとおりであります。

人材の育成方針

意欲ある人材を登用していくため、2017年に刷新した人事制度においては、昇進・昇格の基準を明確化し、能力によっては年齢にかかわらず課長、部長に登用できる仕組みを構築し、従業員全体の意欲向上に効果を発揮しております。また、自らのニプログループにおけるキャリア形成を見据えたうえで人事異動に手を上げることのできる社内公募制度も、今後さらに拡充していきます。

ボーダーレス時代において、80億人の世界市場に果敢に向かっていくには、日本語以外の言語能力を獲得することが必要不可欠になっています。そのため、選抜された従業員に対しては英語を中心とした言語教育プログラムを提供し、語学力を高める機会を創出しています。

また、当社グループは、「コミュニケーションの中でしか成長は生まれない」という信念に基づき、コロナ禍においても、集合型研修を、感染症予防対策を十二分にとりながら行っておりました。研修内では相互のコミュニケーションを取るプログラムを多く取り入れることで、意欲向上や知識拡充だけでなく幅広く社内の異なる背景の人材どうしの理解を深める機会が生まれ、エンゲージメントの向上や離職率の低下につながっています。今後も、集合型研修の拡充を行ってまいります。

社内環境整備に関する方針

当社グループは、働く人の行動指針として、FISH哲学を推進しています。FISH哲学とは「態度を選ぶ」、「仕事を楽しむ」、「注意を向ける」、「人を喜ばせる」という4つの基本マインドであり、その考え方を意識することで「意欲的に働こう」という気持ちを湧き立たせ、さらに周りの人間も巻き込んで働きやすい活気のある職場環境にしようという考え方です。このFISH哲学は全社的に推進されており、社内イベントとして各事業所・工場などのFISH活動を紹介・表彰する「FISHフェスティバル・FISHアワード」が開催されています。こうした取り組みにより、さらなるFISH哲学の浸透と、従業員のコミュニケーションの円滑化、職場環境の向上を図っています。

2023年3月に竣工した新本社屋においては、FISH哲学を意識した『出会う 繋がる 創造する』というコンセプトを掲げ、共創スペース、リラクゼーションルームなど、従業員のコミュニケーションをさらに活性化させる仕掛けを用意いたしました。

今後も当社グループは、人生の各ステージにおいて、育児・介護をはじめとした理由により離職せざるをえないといった選択をすることがないよう、就業環境を整備していきます。医療機器・医薬品において、開発から実際に現場で利用されるまでに至るすべての過程で、それに携わった経験値というものが、大きな力を発揮します。意欲をもった従業員ひとりひとりが、永くその力を発揮し続けられるよう、必要な環境を整備してまいります。

健康経営方針

当社グループは、世界の人々の健康を支えるという経営理念のもと、健康寿命を延ばすことを目標としております。そのためにも、従業員自身の健康も重要と考え、健康経営を推進しています。CHO（最高健康責任者）のもと、健康経営推進委員会が構成され、各事業部から選出されたメンバーとともに様々な課題に対する討議を行っています。特に重点課題として挙げられている禁煙・メンタルヘルス・職場活動活性化などに関しては、新本社屋を敷地内全面禁煙にするほか、従業員の健康リテラシーを高めるためのセミナーの開催や健康アプリの導入などの施策を実施しています。

指標と目標

当社グループでは、上記「戦略」において記載した、人的資本に関する方針及び戦略について、次の指標を用いております。当該指標に関する目標及び実績は次のとおりであります。

	2020年度	2021年度	2022年度	目標	達成年度
従業員ワークエンゲージメント(注) 2	51.7	51.1	51.1	55.0	2024年度
従業員10年定着率(注) 3	72.0%	70.9%	70.1%	80.0%	2030年度
女性管理職比率(注) 4	4.0%	4.3%	4.8%	10.0%	2027年度
従業員喫煙率(注) 5		22.6%	21.5%	15.0%	2027年度

- (注) 1 これらの指標、目標はニプロ株式会社単体の数値となります。
- 2 従業員ワークエンゲージメントは、従業員個人の仕事に対するポジティブな心理状態を表し、偏差値で示しております。なお、本調査における製造業全体の平均値は49.3、最も数値の高い企業で56.2となっております。
- 3 従業員10年定着率は、同一年度入社者（新卒・中途含む）のうち10年後に在籍している割合を示しております。
- 4 管理職全体に占める女性の割合を示しております。
- 5 年に一度実施している生活習慣のアンケート結果を元に算出しております。なお、2020年度については本アンケート調査が未実施となっております。

3 【事業等のリスク】

有価証券報告書に記載した事業の状況、経理の状況等に関する事項のうち、経営者が連結会社の財政状態、経営成績及びキャッシュ・フローの状況に重要な影響を与える可能性があると認識している主要なリスクは、以下のとおりであります。

なお、文中の将来に関する事項は、当連結会計年度末現在において当社グループが判断したものであります。

(1) 原材料の調達に関するリスク

当社グループは数々の供給者から事業に使用する材料、部品などを仕入れており、重要な部材の中には一社からしか入手できないものや、供給者が限定されるものがあります。当社グループは、継続して市場に製品を供給し続けるため、材料・部品の長期安定供給を受けるための努力を行っておりますが、受け続けられるかどうかは、当社グループが制御できないものを含め、需要の急増に伴う供給不足、供給先からの供給遅延および供給停止等、多くの要因による影響を受けます。また、当社グループの製品には、プラスチックなどの石油化学製品を原料とするものがあり、石油化学製品等原材料の価格高騰により調達コストが増加する場合があります。このような事態が発生し、当社グループの生産活動に影響を及ぼし、顧客への製品の納入や品質確保に支障をきたす場合には、経営成績や財政状態に重要な影響を及ぼす可能性があります。

当社グループでは様々な品種や産地などの原材料を分散調達することによって、安定した数量を確保し、主要製品の生産場所の複数化を進めてまいります。

(2) 販売価格の変動に関するリスク

当社グループの販売する製品には、国内においては診療報酬、薬価および保険医療材料の償還価格の引下げの影響を受ける製品があります。また、世界的にも医療費抑制策は浸透されており、これらに起因して市場における企業間競争が激化し、販売価格が想定を超えて下落し、当社グループの経営成績および財政状態に重要な影響を及ぼす可能性があります。

当社グループでは生産能力の拡充、安定供給体制を確保することによって、製造コストの抜本的な削減を実現し、利益の確保に努めてまいります。

(3) 医療行政の変更に関するリスク

当社グループの属する業界は、医療制度に密接に関連しており、医療保険制度や医薬品医療機器等法(旧薬事法)などの行政機関の規制を受けております。今後、医療行政において予測できない大改革が行われ、その環境変化に対応できない場合には、当社グループの経営成績や財政状態に重要な影響を及ぼす可能性があります。

当社グループでは積極的な研究開発活動のもと、新商品、新技術の開発を進め、医療業界における環境変化にも対応してまいります。

(4) 訴訟に関するリスク

当社グループの事業または製品が、他人の特許等の存在を知らないで使用したことによる知的財産権侵害などを理由とした訴訟の対象とされる可能性があるほか、当社グループの製品によって損害を与え、このために訴訟等を提起される可能性もあり、その訴訟等の内容によっては、多額の損害賠償を要求され、当社グループの経営成績および財政状態に重要な影響を与える可能性があります。

(5) 知的財産に関するリスク

当社グループは自社が製造する製品に関する特許および商標を多数保有し、権利を多数取得しており、また第三者の特許や独占権の侵害、技術に関して締結したライセンス契約についても違反などを回避すべく万全を期しておりますが、意図せぬ第三者からの損害賠償を請求され、当社グループの抗弁が退けられた場合には、経営成績や財政状態に重要な影響を及ぼす可能性があります。

当社グループでは当社製品に採用される技術の特許出願により確実に保護するとともに、他社による権利侵害が持続しないよう対処しております。また、技術開発・製品設計プロセスの複数段階で調査を実施し、第三者の知的財産を侵害しないよう努めております。

(6) 製品の安全性に関するリスク

当社グループは医療機器および医薬品の設計、開発、製造段階で、製品の安全性の確保について全力を上げて取り組んでおりますが、使用時の偶発的な不具合や副作用などにより、他者に損害を与え賠償責任を請求されるリスクがあります。

従いまして、これらのリスクに対応すべく、賠償責任や製造物責任についての保険契約を締結しておりますが、万一保険範囲を超える請求が認められた場合には、経営成績および財政状態に重要な影響を及ぼす可能性があります。

当社グループでは独自の品質基準を設け製品の品質・安全性の向上に取り組むとともに、関連法規の遵守に努めております。

(7) 為替変動に関するリスク

当社グループでは海外子会社を含め、主に米ドルおよびユーロ等の外貨建取引を行っており、当連結会計年度における海外売上高の割合46.8%となっております。従って、為替レートの変動により、当社グループの経営成績および財政状態に重要な影響を及ぼす可能性があります。

当社グループでは一部の外貨建輸出債権を対象とした為替予約によるリスクヘッジを実施し影響を最小限にするよう取り組んでおります。

(8) 資金調達に関するリスク

当社グループは、事業資金・投融資資金を金融機関からの借入または社債・コマーシャルペーパーの発行等により調達しております。金融市場の混乱や、金融機関が貸出を圧縮した場合、また、格付会社による当社の信用格付の大幅な引下げ等の事態が生じた場合、当社グループは、必要な資金を必要な時期に、希望する条件で調達できない等、資金調達が制約されるとともに、調達コストが増加する可能性があります。また、当社グループの経営成績および財政状態に悪影響を与える可能性があります。また、金融機関からの借入の一部には、財務制限条項が付されているものがあり、当該条項に抵触し、期限の利益を喪失した場合等には、当社グループの資金繰りに影響を及ぼす可能性があります。

当社グループでは事業資金の効率的かつ安定的な調達を図るため、複数の金融機関とコミットメントライン契約を締結することで、資金調達の確保に努めております。

(9) 投資価値に関するリスク

当社グループの資産には、株式などへの投資が含まれており、これらは各証券の発行者との良好な事業関係を築くことや、新製品の開発、新規事業機会に関する有益な情報を収集することなどを目的としておりますが、これらの投資が株式市場などの下落や発行者の状況あるいはこうした投資についての会計処理方法の変更などにより投資価値が大幅に減少した場合には、経営成績や財政状態に重要な影響を及ぼす可能性があります。

なお、当連結会計年度末現在の投資有価証券の連結貸借対照表計上額は37,220百万円となっております。

(10) M & Aおよび業務提携等に関するリスク

当社グループは、M & Aや業務提携等を通じた事業基盤の強化に取り組んでおります。これらを実行するにあたっては、対象企業の入念な調査、検討を行います。未認識債務の判明等や事業の展開等が計画どおりに進まない場合、当社グループの経営成績や財政状態に重要な影響を及ぼす可能性があります。

当社グループでは対象企業の経営計画に対する精緻な精査、経営状況および市場環境に対するモニタリングに努めております。

(11) 個人情報の管理に関するリスク

当社グループが保有する個人情報の保護については厳重な方策を講じて機密を守っておりますが、万一不測の事故および事件により個人情報が外部に漏洩することになった場合には、当社グループの信用や得意先を失い、経営成績や財政状態に重要な影響を及ぼす可能性があります。

当社グループでは情報管理に係る規則を定め厳格な運用を行うとともに、必要と思われるシステム対策を講じております。

(12) 感染症の流行に関するリスク

当社グループは、新型コロナウイルス感染症等、大規模な感染症の流行により、経済活動が制限され、サプライチェーンの分断、工場の生産停止、急激な需要の減少等が発生した場合、当社グループの経営成績および財政状態に影響を及ぼす可能性があります。

当社グループでは感染拡大防止への対策として、マスク、消毒液等必要な感染拡大防止用品の備蓄や、時差出勤、在宅勤務等の実施、リモートワークツール等の積極的な活用により、業務を継続できる環境を確保しております。

(13) その他のリスク

当社グループが事業展開している地域や事業所で予期せぬ火災、地震、テロ、戦争、疫病、環境問題、法規制等の変更や政治的・経済的変動等が発生した場合、生産、販売、物流、サービスの提供などが遅延したり停止したりする可能性があります。これらの遅延や停止期間が長期化した場合には、経営成績および財政状態に重要な影響を及ぼす可能性があります。

4 【経営者による財政状態、経営成績及びキャッシュ・フローの状況の分析】

(1) 経営成績等の状況の概要

当連結会計年度における当社グループ（当社、連結子会社及び持分法適用会社）の財政状態、経営成績及びキャッシュ・フロー（以下、「経営成績等」という。）の状況の概要は次のとおりであります。

財政状態及び経営成績の状況

当連結会計年度におけるわが国経済は、新型コロナウイルス感染症の各種規制が緩和されたことに伴い、経済活動は緩やかに持ち直す動きが見られました。

一方、世界経済におきましても、中国ではいわゆるゼロコロナ政策が緩和され、経済活動が持ち直しておりますが、世界的インフレーションの加速と金融引き締めに加え、銀行の破綻が金融システム不安を招く懸念があり、景気の先行きは依然不透明な状況で推移しました。

医療機器、医薬品業界におきましては、新型コロナウイルスのパンデミック下において多くの課題が浮かび上がる状況のなか、当社グループは全社一丸となってこれに立ち向かう責務を自覚し、国内におけるシェア拡大と海外販売網の拡大ならびに生産コストの低減に取り組み、ユーザー目線にたった製品開発を進め、業績の向上に努めてまいりました。当社グループはこれからもすべての人が適切な医療を受けることができる持続可能な世界の実現を目指して、今後もより安全な医療環境の整備の一翼を担うべく、医療機器・医薬品メーカーとしての責任と役割を果たしてまいります。

当連結会計年度における連結売上高は、新型コロナウイルス感染症の影響が緩和されていく状況のなか、概ね好調に推移いたしました。前期に比べ、為替相場が円安方向に推移したことにより海外売上高は大きく押し上げられました。特に透析関連製品やホスピタル関連製品、バスキュラー関連製品は引き続き順調に推移し、全体の売上高増加を牽引しました。また、当社2つめのオーソライズド・ジェネリックとなるエソメプラゾールは12月の販売開始とともに好調な売上となりました。医薬品受託事業につきましては、新規受託品の製造、出荷が本格化したことによる増加の一方で、一部製品での生産終了もあり、売上高は前期比では若干の減収となりました。医薬用容器に関しては中国向けのワクチン用途のバイアルは大きく売上を落としたものの、欧米でのワクチン用途以外の製品の需要が引き続き堅調に推移しており、また、医薬用容器の材料となる硝子管の生産能力も回復したこともあって売上高は好調に推移しました。この結果、連結売上高は前期比10.2%増加の5,451億99百万円となりました。

利益面におきましては、原材料・エネルギー価格の高騰、円安による輸入原材料等仕入価格の上昇に加え、一部工場の操業度の低下、中国上海市のロックダウンに伴う工場操業停止などによる製造原価の上昇が減益要因となりました。また前期より続く運送費の高騰や、営業活動の正常化に伴う経費増加などもあり、営業利益は前期比25.8%減少の177億29百万円となりました。

これに対して、経常利益は、主に上半期において円安が進行したことで為替差益が多額に計上されましたが、下半期以降ピークアウトしたことでその額は縮減しました。また持分法による投資損失の増加や、子会社における超インフレ会計の適用の影響等で一過性の営業外費用を計上したことにより営業外損益は大きく損失方向に振れました。この結果、前期比44.4%減少の153億46百万円となりました。

さらに一部の所有地や政策保有株式の売却による固定資産売却益および投資有価証券売却益を計上したものの、親会社株主に帰属する当期純利益は、前期比66.0%減少となる45億74百万円となりました。

なお、当期におけるセグメント別の概況は以下のとおりであります。

< 医療関連事業 >

国内販売におきましては、メディカル営業部門ではバスキュラー関連製品や透析関連製品の販売が引き続き好調に推移したとともに、中国上海市のロックダウンの影響も緩和され、注射輸液、検査関連製品も復調いたしました。さらに新型コロナウイルス抗原定性検査キットの販売が好調に推移しました。

医薬営業部門では、市場での供給問題がいまだに解消を見通せないなか、丁寧な説明と誠意を持った対応など真摯に取り組む姿勢が市場の信頼につながっております。また、ネキシウムのオーソライズド・ジェネリックであるエソメプラゾールは順調にシェアを拡大しております。一部の他社プロトンポンプ・インヒビター（PPI）製剤が出荷調整にあるなか、当社のエソメプラゾールが市場への安定供給に貢献できると考え、PPI市場全体も見据えプロモーションに努め、さらなるシェア拡大に取り組むとともに、エソメプラゾールで当社の認知度をさらに向上させ業界内での存在感も高めてまいります。

海外販売におきましては、ポストコロナとしての経済活動が推進され、1月にはシンガポールで開催のバスキュラー学会に参加、またアラブ首長国連邦ドバイにて開催された中近東・アフリカ医療機器展示会に出展など、世界各国での販売強化を図ってまいりました。

このような状況下、主力の透析関連商品は、中国や欧州でのダイアライザ販売増等、各地域での販売が順調に推移した結果、前期比は増収となりました。

自社透析センターにおいても、従来から拡大を続ける中南米に加え、世界各国でも市場を拡大しており、当第4四半期においては中国、マレーシア、ブラジルで各1施設、南アフリカで2施設の計5施設を開設いたしました。引き続き新興国を中心に質の高い治療ができる環境を整え、地域医療に貢献してまいります。

運送費は改善傾向にあり、今後も地産地消の促進、物流の最適化、安全在庫の確保などにより、安定供給および経費削減を推進してまいります。これらの活動を通し、医療現場のニーズに迅速に対応することにより、顧客満足の向上に努め、販売強化および管理強化による売上の拡大、利益の確保に繋げてまいります。

生産拠点におきましては、大館工場で発生した第5工場の火災では、関係者の皆様方には大変ご迷惑、ご心配をお掛けしておりますことを深くお詫び申し上げます。従業員は全員退避し負傷者は発生していませんが、ダイアライザ生産ラインの一部が損傷いたしました。これによる供給能力減少に対して、大館工場では早期生産再開に向け鋭意取り組んでおり、さらに昨年ダイアライザの生産ラインが追加された合肥工場および予定通り2月に新生産ラインの稼働が開始したインド工場においても増産に取り組み安定供給に努めてまいります。

この結果、当事業の売上高は4,199億57百万円(前期比12.4%増)、セグメント利益(営業利益)は385億99百万円(前期比1.6%減)となりました。

< 医薬関連事業 >

医薬関連事業におきましては、国内における複数の新規製品の本格的な出荷・商用化が開始されたことによる売上高増加への貢献、またバングラデシュのニプロJMIファーマにおける順調な売上高伸長の一方で、既存品における受注数量の減少や受託製造終了および資材や製造設備のトラブルによる生産数量の減少等が生じた結果、売上高は前期比で微減となりました。

営業利益につきましては、売上高減少の要因となった生産数量の減少と、著しい原材料・エネルギー価格の高騰による製造経費の増大により、前期比で大きく減少しております。

この結果、当事業の売上高は727億34百万円(前期比2.2%減)、セグメント利益(営業利益)は56億15百万円(前期比42.8%減)となりました。

< ファーマパッケージング事業 >

ファーマパッケージング事業におきましては、国内外を問わず販売価格の適正化や生産効率の向上に取り組むことで、インフレーションによるコスト急騰に対応し利益確保に努めてまいりました。

欧米では当期中のガラス管(医薬用ガラス包装容器の材料)生産能力の大幅増加、また兼ねてからの積極的なプロモーションが奏功し、バイアルやアンプル等のガラス包装容器の出荷量が伸長しました。中国市場では、ゼロコロナ政策の解除を受け、営業活動を本格的に再開することで存在感の強化に尽力しました。日本市場においては、ガラス関連製品のほか、樹脂バッグやゴム栓、調製デバイス等を含むワンストップソリューションを展開、併せてシングルユースバッグ等の新規品の拡販に注力しました。

この結果、当事業の売上高は517億54百万円(前期比11.6%増)、セグメント利益(営業利益)は27億39百万円(前期比5.2%減)となりました。

< その他事業 >

その他事業におきましては、不動産賃貸等による売上高が7億52百万円(前期比34.5%増)、セグメント利益(営業利益)は2億57百万円(前期比153.9%増)となりました。

また、財政状態の状況は次のとおりであります。

(資産)

当連結会計年度末の資産合計は、1兆273億99百万円(前期比10.4%増)で、前連結会計年度末に比べて970億78百万円の増加となりました。このうち流動資産は518億30百万円の増加、固定資産は452億47百万円の増加となりました。流動資産の増加の主な要因は、受取手形及び売掛金が199億86百万円増加したことによるものであり、固定資産の増加の主な要因は、建設仮勘定が330億54百万円増加したことによるものであります。

(負債)

当連結会計年度末の負債合計は、7,852億25百万円(前期比7.5%増)で、前連結会計年度末に比べて547億71百万円の増加となりました。このうち流動負債は90億83百万円の減少、固定負債は638億55百万円の増加となりました。流動負債の減少の主な要因は、短期借入金が201億5百万円減少したことによるものであり、固定負債の増加の主な要因は、長期借入金が増加したことによるものであります。

(純資産)

当連結会計年度末の純資産合計は、2,421億73百万円(前期比21.2%増)で、前連結会計年度末に比べて423億6百万円の増加となりました。このうち株主資本は8億53百万円の増加、その他の包括利益累計額は202億24百万円の増加となりました。

経営成績に重要な影響を与える要因については、「第2 事業の状況 1 経営方針、経営環境及び対処すべき課題等 3 事業等のリスク」に記載のとおりであります。

キャッシュ・フローの状況

当連結会計年度末における現金及び現金同等物の期末残高は846億95百万円と前連結会計年度末と比べ53億75百万円(前期比6.0%減)の減少となりました。

当連結会計年度における各キャッシュ・フローの状況とそれらの主な要因は次のとおりであります。

(営業活動によるキャッシュ・フロー)

営業活動の結果得られた資金は、103億95百万円の収入超過(前期比84.8%減)となりました。収入の主な項目は、減価償却費462億75百万円、税金等調整前当期純利益167億77百万円であり、支出の主な項目は、棚卸資産の増加額250億18百万円であります。

(投資活動によるキャッシュ・フロー)

投資活動の結果使用した資金は、717億37百万円の支出超過(前期比8.5%減)となりました。支出の主な項目は、固定資産の取得による支出848億35百万円であります。

(財務活動によるキャッシュ・フロー)

財務活動の結果得られた資金は、430億77百万円の収入超過(前期比318.3%増)となりました。収入の主な項目は、長期借入れによる収入1,150億25百万円であり、支出の主な項目は長期借入金の返済による支出749億63百万円であります。

生産、受注及び販売の状況

ア．生産実績

当連結会計年度における生産実績をセグメントごとに示すと、次のとおりであります。

セグメントの名称	生産高(百万円)	対前期増減率(%)
医療関連	207,716	15.5
医薬関連	152,134	11.4
ファーマパッケージング	41,357	20.3
合計	401,208	14.4

(注) 1 金額は、製造原価によって算出しております。

2 上記金額は、セグメント間取引の相殺除去後の数値であります。

イ．受注実績

当社グループは、見込生産形態を採っておりますので、該当事項はありません。

ウ．販売実績

当連結会計年度における販売実績をセグメントごとに示すと、次のとおりであります。

セグメントの名称	販売高(百万円)	対前期増減率(%)
医療関連	419,957	12.4
医薬関連	72,734	2.2
ファーマパッケージング	51,754	11.6
その他	752	34.5
合計	545,199	10.2

(注) 上記金額は、セグメント間取引の相殺消去後の数値であります。

(2) 経営者の視点による経営成績等の状況に関する分析・検討内容

経営者の視点による当社グループの経営成績等の状況に関する認識及び分析・検討内容は次のとおりであります。

なお、文中の将来に関する事項は、当連結会計年度末現在において判断したものであります。

当連結会計年度の経営成績等の状況に関する認識及び分析・検討内容

(売上高)

売上高は前連結会計年度に比べ504億9百万円増加し、5,451億99百万円(前期比10.2%増)となりました。これは主に、国内販売が前期比3.6%、海外販売が18.8%とそれぞれ増加したことによるものです。この結果、各セグメントの外部顧客に対する売上高の連結売上高に占める割合は、医療関連事業が77.0%、医薬関連事業が13.4%、ファーマパッケージング事業が9.5%、その他が0.1%となりました。

(営業利益)

営業利益は前連結会計年度に比べ61億53百万円減少し、177億29百万円(前期比25.8%減)となりました。これは主に、販売費及び一般管理費が前期比203億33百万円増加したことによるものです。主に運送費が83億66百万円増加しております。

(経常利益)

営業外収益は前連結会計年度に比べ32億23百万円減少し、73億2百万円(前期比30.6%減)、営業外費用は前連結会計年度に比べ28億59百万円増加し、96億84百万円(前期比41.9%増)となりました。この結果、経常利益は前連結会計年度に比べ122億36百万円減少し、153億46百万円(前期比44.4%減)となりました。

(親会社株主に帰属する当期純利益)

親会社株主に帰属する当期純利益は、法人税、住民税及び事業税および法人税等調整額などの法人税等を計上したことにより、45億74百万円(前期比66.0%減)となりました。

なお、財政状態の分析内容及びセグメントごとの経営成績の分析につきましては、「第2 事業の状況 4 経営者による財政状態、経営成績及びキャッシュ・フローの状況の分析 (1) 経営成績等の状況の概要 財政状態及び経営成績の状況」に記載のとおりであります。

キャッシュ・フローの状況の分析・検討内容

当社グループの当連結会計年度のキャッシュ・フローの分析につきましては、「第2 事業の状況 4 経営者による財政状態、経営成績及びキャッシュ・フローの状況の分析 (1) 経営成績等の状況の概要 キャッシュ・フローの状況」に記載のとおりであります。

当社グループの資本の財源および資金の流動性

当社グループの運転資金需要のうち主なものは、商品の仕入のほか、製造費、販売費及び一般管理費等の営業費用であります。投資を目的とした資金需要は、設備投資、子会社株式の取得等によるものであります。なお、当社グループの設備投資額は、2023年3月期の実績は959億円、2024年3月期は621億円を予定しております。

次期以降の配当に関しましても業績連動の利益配当方針は維持しつつも、長期的な視点に立った安定的な配当を継続する方針で現在検討をおこなっております。

当社グループは、事業運営上必要な資金の流動性と資金の源泉を安定的に確保することを基本方針としております。短期運転資金は自己資金および金融機関からの短期借入を基本としており、設備投資や長期運転資金の調達につきましては、金融機関からの長期借入を基本としております。また、複数の金融機関とコミットメントライン契約を締結することで、資金の流動性を確保しております。

重要な会計上の見積りおよび当該見積りに用いた仮定

当社グループの連結財務諸表は、わが国において一般に公正妥当と認められている会計基準に基づき作成しております。この連結財務諸表を作成するにあたって、資産、負債、収益および費用の報告額に影響を及ぼす見積りおよび仮定を用いておりますが、これらの見積りおよび仮定に基づく数値は実際の結果と異なる可能性があります。

連結財務諸表の作成に当たって用いた会計上の見積りおよび仮定のうち、重要なものは以下のとおりであります。

(のれんの減損処理)

当社グループは、のれんに関して効果の発現する期間を見積り、その期間で定額法により償却しておりますが、その資産性の評価について検討した結果、当初想定したキャッシュ・フローが見込めなくなった場合に、評価の切り下げを行う可能性があります。

(固定資産の減損処理)

当社グループは、固定資産のうち減損の兆候がある資産または資産グループについて、当該資産または資産グループから得られる割引前将来キャッシュ・フローの総額が帳簿価額を下回る場合には、帳簿価額を回収可能価額まで減額し、当該減少額を減損損失として計上しております。減損の兆候の把握、減損損失の認識および測定に当たっては慎重に検討しておりますが、事業計画や市場環境の変化により、その見積り額の前提とした条件や仮定に変更が生じ、キャッシュ・フローが減少した場合、減損処理が必要となる可能性があります。

(繰延税金資産の回収可能性)

当社グループは、繰延税金資産について、将来の利益計画に基づいた課税所得が十分に確保できることや、回収可能性があるかと判断した将来減算一時差異について繰延税金資産を計上しております。繰延税金資産の回収可能性は将来の課税所得の見積りに依存するため、その見積りの前提とした条件や仮定に変更が生じ減少した場合、繰延税金資産が減額され税金費用が計上される可能性があります。

5 【経営上の重要な契約等】

該当事項はありません。

6 【研究開発活動】

当社グループは、滋賀県草津市のニプロ・ライフサイエンスサイト内にて、医療機器および医薬品の研究開発業務を当社が中核となり推進しております。

医療関連事業におきましては、今期は、円安の影響や物価上昇に伴い、特にエネルギー価格の高騰は、医療機器および医薬品の研究開発を行う環境には、マイナス要因となりました。

その環境の中で「どうすべきか、どのようにしたら良いか」を考え、基本にもどり、医療従事者の方々のQOL(クオリティ・オブ・ライフ)の向上や、新たな医療製品が生まれ育つよう取り組んでまいります。

一方、医療関連事業におきましては、薬剤費の低減や医療の質の向上に対するニーズに応えるため、あらゆる疾患領域、剤形の先発医薬品を対象とし、高品質なジェネリック医薬品の開発を行っております。さらに、患者様にとって飲みやすさに配慮した口腔内崩壊錠や医療現場での取り扱いやすさに配慮したキット製剤などの付加価値製品の開発にも注力しております。

なお、当連結会計年度における研究開発費の総額は19,669百万円であります。

セグメントごとの研究開発活動を示すと、次のとおりであります。

(1) 医療関連事業

主に当社の総合研究所および酵素センターが中心となって、以下の研究開発を行っております。

汎用医療開発部門

経腸栄養分野で新しい規格(ISO80369-3)のコネクタが汚れやすいという市場の声に応え、拭き取りしやすい形状とした「ENスライド栄養カテーテル」(塩化ビニル)および「フィーディングチューブクリア」(ポリウレタン)を販売いたしました。また、規格(ISO80369-3)に適応したシリンジに接続し、新生児の口腔内を傷つけることなく安全にミルク等を与えられる「新生児向け採液投与アダプタ」も販売いたしました。さらに、内視鏡検査時に患者様の口腔内に留置し、介助者を要することなく持続的に唾液を吸引できる「ニプロ唾液吸引チューブ」を販売いたしました。

人工臓器(透析)開発部門

操作性が良く、血小板付着を抑制するコーティングが施された動脈フィルタ内蔵型の人工肺を今年度に承認取得し、国内販売を予定しております。また、現行品の「血液透析濾過器マキシフラックス®MFX®-S ecoシリーズ」の中空糸膜内径寸法を変更し、透析患者様の病状にあわせた、より細かな治療を行うため「血液透析濾過器マキシフラックス®MFX®-SW ecoシリーズ」を販売いたしました。さらにリンパック透析剤TA5は、現行品目であるリンパック透析剤TA1およびTA3に加え、新たな市場ニーズに対応すべく、3製剤品目を開発いたしました。加えて、リンパックTA5は、透析液として調製した際にカルシウム濃度が既存製剤の中間となるよう設計いたしました。既存製剤を用いた場合と比較し、マグネシウムおよびブドウ糖濃度が高く、酢酸濃度が低くなる特徴があります。

診断薬・検査薬・酵素開発部門

他社よりライセンス受諾し、国内開発した血糖自己測定器「ニプロFS Next」や、HN LINEなどのシステムと連携することで、電子カルテにも記録可能な、臨床検査用の血糖測定器「ニプロケアファスト プロ」を販売いたしました。また、新型コロナウイルス抗原検査(医療用・一般用)キットや、特殊健康診断の有機溶剤診断用の測定試薬も販売を計画しております。さらに、真空採血管ネオチューブ用の添加剤(タンパク分解酵素阻害剤)アプロチニンを中国へ供給を始め、外部供給原料(ウシ由来タンパク質)のコストダウンと原料の安定供給を目的に開発しております。

医薬包装開発部門

細胞培養、薬剤調製、薬剤保存に使用するクリーンな容器として、シングルユースバッグやバイオ医薬品メーカー向けにExtractables試験、USPクラス6にも対応可能な商品販売を行っております。

整形外科開発部門

ドリルのモーターユニットがセミディスプレイ設計で、内視鏡脊椎治療を行う医師にも使いやすく、脊椎だけではなく、関節の内視鏡的な治療に使えるドリルバーを販売し、品揃えのため、大学と共同開発を進めております。

また、腰部ヘルニアに対して内視鏡的にヘルニア組織、黄色靭帯等を除去する際に用いられ、複数回滅菌使用できるような材料で洗浄ルートを設計追加し、材質にはスーパーエンブラのプラスチック材料を採用し、耐久性と軽量化を両立した複数回の蒸気滅菌にも耐えうる仕様の鉗子を販売いたしました。さらに、手の外科等の小さな関節に対して使用できる鉗子も開発し、カット面がラチェットによる回転機構により方向が変えられることで、一本で様々な角度に使えるようになり、洗浄やメンテナンスの手間を省くことができる仕様で、スーパーエンブラの採用で軽量化することにも成功し、販売を進めております。

内視鏡開発部門

高齢者の嚥下機能を診断し、誤嚥を防止する為の二段アングル内視鏡を販売し、これまで死角になっていた気管後壁の状態が二段アングルにより観察できる特徴的な内視鏡を販売いたしました。また、緑内障の原因となっている眼圧上昇は、眼球水晶体の辺縁部隅角にある、繊維柱帯が目詰まりを起こすことにより組織液の流れを妨げることで起こるため、隅角を内視鏡的に観察しながら、繊維柱帯を切開する手技を行える、先端が屈曲した細径内視鏡を大学と開発・販売を行い、新しい緑内障の手技のデバイスを市場に広めてまいります。

細胞治療開発部門

細胞の凍結保存中の汚染リスクを低減できる閉鎖系凍結保存容器「フローズチューブ」の5mL容量タイプや不妊治療デバイスで、精子数の少ない患者様からでも精子を遠心濃縮して回収を可能とする極少精子回収用試験管「SFNT-P」を販売いたしました。

プログラム医療機器開発部門

診断支援、治療支援などを行うプログラム医療機器の開発を目的に、昨年MDx研究室を組織し、SaMDだけではなくSaMDと連携するnon-SaMDのソフト開発も視野にいれて、共同研究や新規テーマの探索を始めております。

医療研修部門

国内iMEP（医療研修部門）は、9年目を迎え、ドラマ撮影にも活用され始めましたが、新型コロナウイルス感染症の影響もあり施設利用者数は、伸び悩んでおります。

一方、海外（ベルギー）iMEPは、新型コロナウイルス感染症の規制も緩和され、遠方から多くの医療従事者を、施設に誘致できるようになり、施設利用者数が増加しております。

透析カテーテル留置ハンズオン研修では、近隣のベルギー・オランダだけでなく、アフリカを含め、約10カ国の医師が参加、透析シャント・グラフト作製のカタバ研修では、受講生の血管外科医から高い評価を得ました。

また、新設したX線研修室を用いたシャントPTA研修会や、超音波下血管マッピング、集中治療・心血管領域の研修会を新たに順次開催する予定です。

なお、当事業に係る研究開発費は9,235百万円であります。

(2) 医薬関連事業

主に当社の医薬品研究所が中心となって、以下の研究開発を行っております。

注射剤

通常のバイアル製剤、バッグ製剤などに加え、医療現場での利便性向上を企図したキット製剤の開発も積極的に進めております。前立腺癌や閉経前乳癌などの治療に用いるリュープロレリン酢酸塩のダブルチャンバー型のプレフィルドシリンジ（1箇月製剤）（先発：「リュープリン」武田薬品工業）を既に販売しておりますが、このような開発難易度が高い徐放性注射剤などの分野に注力して、開発を進めております。

なお、今期は、2成分2品目のプレフィルドシリンジ製剤の製造販売承認を取得いたしました。

経口剤

一般的な経口剤（錠剤、顆粒剤など）に加え、高難度な徐放性製剤の開発も行っております。一方、医療現場での利便性を高めるため、錠剤に成分名などを印刷することや、個包装、アルミピロー包装などの包装仕様にも工夫を凝らした製品も提供しております。

なお、今期は、4成分8品目（但し、オーソライズド・ジェネリック除く）のジェネリック医薬品を上市し、また、3成分5品目の製造販売承認を取得いたしました。

外用剤

粘着剤や軟膏剤の自社技術を生かしたジェネリック医薬品の開発を進めております。また、「皮膚に貼る注射剤」という今までにない新しい概念の経皮吸収製剤であるマイクロニードル製剤の開発に取り組んでおります。

なお、今期は、1成分1品目の含嗽用製剤のジェネリック医薬品を上市いたしました。

バイオ後続品

わが国において、急速に市場拡大しているバイオ医薬品ですが、一般的に高薬価で、医療費削減の観点から、より低薬価であるバイオ後続品の必要性が増大しております。この状況を踏まえ、弊社でも共同開発や自社単独開発を含め様々な形態で製品開発を進めております。

なお、当事業に係る研究開発費は10,433百万円であります。

第3 【設備の状況】

1 【設備投資等の概要】

当社グループ(当社及び連結子会社)は、将来の成長が期待できる製品分野および研究開発分野に重点を置き、合わせて省力化、合理化、品質改善および生産力増強のための投資を行っております。当連結会計年度の設備投資(有形固定資産受入ベースの数値。)は95,991百万円であり、セグメントごとの設備投資について示すと、次のとおりであります。

	当連結会計年度
医療関連	44,588百万円
医薬関連	23,352
ファーマパッケージング	15,560
全社	12,489
合計	95,991

医療関連事業におきましては、主に当社大館工場にて、ダイアライザ関連の設備投資の実施し、ニプロメディカルコーポレーションでは透析施設の買収に伴う固定資産の取得を実施いたしました。

医薬関連事業におきましては、主にニプロファーマ㈱にて滋賀県栗東市に建設中の注射剤製造工場の設備投資の実施、同社埼玉工場にて建設中のQCセンター棟の設備投資を実施いたしました。

ファーマパッケージング事業におきましては、主にニプロファーマパッケージングジャーマニーGmbHにて、滅菌済ガラスシリンジラインの設備投資を実施し、ニプロファーマパッケージングフランスS.A.S.ではガラス生地管窠の設備投資を実施いたしました。

また、所要資金は、主に自己資金および借入金により充当しております。

なお、重要な設備の除却または売却はありません。

2 【主要な設備の状況】

(1) 提出会社

2023年3月31日現在

事業所名 (所在地)	セグメント の名称	設備の 内容	帳簿価額(百万円)					従業員数 (名)	
			建物 及び構築物	機械装置 及び運搬具	土地 (面積㎡)	リース資産	その他		合計
大館工場 (秋田県大館市)	医療関連	医療機器 製造設備他	6,869	3,321	1,646 (295,850)		32,518	44,356	1,538
びわこ工場 (滋賀県草津市)	ファーマパッケー ジング	硝子管加工 製造設備他	2,199	436	642 (35,133)	961	1,715	5,955	81
東京支店 (東京都文京区)	医薬関連	営業設備	195	89	2,091 (440)		6	2,383	34
国内事業部 国内24支店、 5営業所	医療関連	営業設備	819	1,143	152 (1,248)	72	2,221	4,409	1,546
総合・医薬品 再生医療研究所 (滋賀県草津市他)	本社	研究開発 施設設備他	9,372	2,027	577 (29,986)	98	1,185	13,261	571
本社 (大阪市北区)	医療関連 医薬関連 ファーマパッケー ジング 本社	その他設備	1,024	126	1,768 (9,544)	1,325	392	4,637	560
東京CPF (東京都羽村市)	医療関連	再生医療 製造・研究 設備	373	175	5,864 (27,240)	13,589	9,061	29,064	60
新本社 (大阪府摂津市)	医療関連 医薬関連 ファーマパッケー ジング 本社	その他設備	7,857	76	1,807 (15,839)		950	10,691	
賃貸資産 他 (滋賀県栗東市他)	その他	その他設備	2,297	0	6,887 (212,457) [8,026]		6	9,192	

(2) 国内子会社

2023年3月31日現在

会社名	事業所名 (所在地)	セグメント の名称	設備の 内容	帳簿価額(百万円)					従業員数 (名)	
				建物 及び構築物	機械装置 及び運搬具	土地 (面積㎡)	リース資産	その他		合計
ニプロ医工(株)	館林工場 (群馬県館林市)	医療関連	医療機器 製造設備	686	1,237	520 (31,598)	5	191	2,642	470
	近藤工場 (群馬県館林市)	医療関連	医療機器 製造設備	4,124	577	103 (20,627)		1,739	6,544	203
(株)グッドマン	関工場 (岐阜県関市)	医療関連	医療機器 製造設備	115	29	180 (3,421)		9	335	97
	瀬戸工場 (愛知県瀬戸市)	医療関連	医療機器 製造設備	478	171	170 (3,016)		26	846	174
	愛知工場 (愛知県瀬戸市)	医療関連	医療機器 製造設備	3,231	165	2,539 (45,132)		33	5,970	70
ニプロファーマ (株)	伊勢工場 (三重県松阪市)	医薬関連	医薬品 製造設備	15,271	14,384	1,889 (120,397)	1,072	1,808	34,425	896
	大館工場 (秋田県大館市)	医薬関連	医薬品 製造設備	14,187	6,522	1,353 (242,689)	8	1,471	23,543	922
	鏡石工場 (福島県岩瀬郡 鏡石町)	医薬関連	医薬品 製造設備	6,534	2,550	450 (81,612)	4	428	9,967	675
全星薬品工業(株)	岸和田工場 (大阪府 岸和田市)	医薬関連	医薬品 製造設備	5,171	1,311	624 (21,681)		1,002	8,110	511
	和泉工場 (大阪府和泉市)	医薬関連	医薬品 製造設備	5,429	689	1,598 (29,144)		339	8,057	199

(3) 在外子会社

2022年12月31日現在

会社名	事業所名 (所在地)	セグメント の名称	設備の 内容	帳簿価額(百万円)						従業員数 (名)
				建物 及び構築物	機械装置 及び運搬具	土地 (面積㎡)	リース資産	その他	合計	
ニプロタイランド コーポレーション	タイ工場 (タイ アユタヤ県)	医療関連	医療機器 製造設備	1,403	6,796	451 (174,694)	39	992	9,685	7,261
ニプロインドिया コーポレーション PRIVATE LIMITED	インド工場 (インド サタラ県)	医療関連	医療機器 製造設備	5,930	9,989	<189,825>		4,533	20,453	1,585
尼普洛医療器械 (合肥)有限公司	合肥工場 (中国 合肥市)	医療関連	医療機器 製造設備	7,493	7,730	<138,552>		928	16,153	609
PT.ニプロ インドネシア JAYA	インドネシア 工場 (インドネシア カラワン県)	医療関連	医療機器 製造設備	2,150	754	<124,845>	5	325	3,235	1,816
ニプロベトナム カンパニー リミテッド	ベトナム工場 (ベトナム ホーチミン市)	医療関連	医療機器 製造設備	6,243	2,477	<99,266>		8,302	17,024	1,362
ニプロファーマ・ ベトナム・ リミテッド	ベトナム工場 (ベトナム ハイフォン市)	医薬関連	医薬品 製造設備	4,891	1,298	<150,000>		3,180	9,371	266
ニプロファーマ パッケージング アメリカスCorp.	ミルビル工場 (米国 ニュージャージー州)	ファーマ パッケージング	硝子機器 製造設備	2,332	3,325	134 (194,249)	241	1,186	7,220	459
ニプロファーマ パッケージング ジャーマニー GmbH	ミュンナーシュ タット工場 (ドイツ ミュンナーシュ タット市)	ファーマ パッケージング	硝子機器 製造設備	2,835	9,750	600 (111,709)		4,566	17,752	522

- (注) 1 在外子会社の決算日は2022年12月31日であり、連結財務諸表の作成に当たっては、同決算日現在の財務諸表を使用しているため、2022年12月31日現在の金額を記載しております。
- 2 帳簿価額のうち「その他」は、工具器具及び備品ならびに建設仮勘定の合計であります。
- 3 提出会社中〔外書〕は、連結会社以外への主要な賃貸設備であります。
- 4 在外子会社中 外書 は、連結会社以外からの賃借設備であります。
- 5 現在休止中の主要な設備はありません。
- 6 従業員数は、就業人員数を表示しております。

3 【設備の新設、除却等の計画】

(1) 重要な設備の新設等

当社グループの設備投資計画については、原則的に連結会社各社が個別に策定しておりますが、グループ全体で重複投資とならないよう、提出会社を中心に調整を図っております。

重要な設備の新設等の計画は以下のとおりであります。

会社名 事業所名	所在地	セグメントの 名称	設備の内容	投資予定額		資金調達 方法	着手年月	完了予定 年月	完成後の 増加能力
				総額 (百万円)	既支払額 (百万円)				
提出会社 大館工場	秋田県 大館市	医療関連	ダイアライ ザ製造工場 建設及び製 造設備	17,000	7,508	借入金及び 自己資金	2021年 7月	2024年 7月	(注) 1
ニプロファーマ (株)	滋賀県 栗東市	医薬関連	注射剤製造 工場建設 (1期工事)	18,147	7,234	借入金及び 増資資金	2022年 2月	2024年 4月	(注) 2
			注射剤製造 工場建設 (2期工事)	30,970	564	借入金及び 増資資金	2022年 7月	2027年 3月	(注) 2
ニプロファーマ (株)埼玉工場	埼玉県 春日部市	医薬関連	QCセンター 棟建設	2,433	1,360	借入金及び 増資資金	2022年 2月	2023年 6月	(注) 3
ニプロファーマ パッケージング ジャーマニー GmbH	ドイツ ミュンナ シュタット 市	ファーマ パッケージ ング	滅菌済ガラ スシリンジ D2F洗浄ラ イン	13,173	2,138	借入金及び 自己資金	2021年 4月	2027年 6月	415百万本/年
ニプロベトナム カンパニーリミ テッド	ベトナム ホーチミン 市	医療関連	工場建設及 び製造設備	46,250	7,400	借入金及び 自己資金	2020年 12月	2029年 3月	12百万本/年
			工場建設及 び製造設備	25,000	11,687	借入金及び 自己資金	2017年 4月	2026年 3月	(注) 2
ニプロファーマ パッケージング フランスS.A.S.	フランス オマル市	ファーマ パッケージ ング	ガラス生地 管製造工場 建設	9,071	6,777	借入金及び 自己資金	2020年 4月	2025年 1月	14,600トン/年

(注) 1 完成後の増加能力は、算出することが困難なため記載を省略しております。

2 完成後の増加能力は、生産品目が多岐にわたっており合理的に算出することが困難なため、記載を省略しております。

3 完成後の増加能力は、生産能力の増加を伴わないため、記載を省略しております。

(2) 重要な設備の除却等

重要な設備の除却等の計画はありません。

第4 【提出会社の状況】

1 【株式等の状況】

(1) 【株式の総数等】

【株式の総数】

種類	発行可能株式総数(株)
普通株式	400,000,000
計	400,000,000

【発行済株式】

種類	事業年度末現在 発行数(株) (2023年3月31日)	提出日現在 発行数(株) (2023年6月28日)	上場金融商品取引所名又は 登録認可金融商品取引業協会名	内容
普通株式	171,459,479	171,459,479	東京証券取引所 プライム市場	単元株式数は100株 であります。
計	171,459,479	171,459,479		

(注) 提出日現在発行数には、2023年6月1日からこの有価証券報告書提出日までの新株予約権の行使により発行された株式数は、含まれておりません。

(2) 【新株予約権等の状況】

【ストックオプション制度の内容】

該当事項はありません。

【ライツプランの内容】

該当事項はありません。

【その他の新株予約権等の状況】

当社は会社法に基づき新株予約権付社債を発行しております。

2026年満期ユーロ円建転換社債型新株予約権付社債(2021年9月27日発行)	
決議年月日	2021年9月9日
新株予約権の数(個)	3,000
新株予約権のうち自己新株予約権の数(個)	
新株予約権の目的となる株式の種類、内容及び数(株)	普通株式 20,979,020 (注)1
新株予約権の行使時の払込金額(円)	1株当たり1,430 (注)2
新株予約権の行使期間	2021年10月11日～2026年9月11日 (新株予約権の行使のために本社債が預託された場所における現地時間) (注)3
新株予約権の行使により株式を発行する場合の株式の発行価格及び資本組入額(円)	発行価格 1,430 (注)4 資本組入額 715 (注)5
新株予約権の行使の条件	各本新株予約権の一部行使はできない。
新株予約権の譲渡に関する事項	転換社債型新株予約権付社債に付されたものであり、本社債からの分離譲渡はできない。
組織再編成行為に伴う新株予約権の交付に関する事項	(注)6
新株予約権の行使の際に出資の目的とする財産の内容及び価額	各本新株予約権の行使に際しては、当該本新株予約権に係る本社債を出資するものとし、当該本社債の価額は、その額面金額と同額とする。
新株予約権付社債の残高(百万円)	30,210 [30,200]

当事業年度の末日(2023年3月31日)における内容を記載しております。当事業年度の末日から提出日の前月末現在(2023年5月31日)にかけて変更された事項については、提出日の前月末現在における内容を[]内に記載しており、その他の事項については当事業年度の末日における内容から変更はありません。

(注) 1 本新株予約権の行使により当社が当社普通株式を交付する数は、行使請求に係る本社債の額面金額の総額を下記(注)2記載の転換価額で除した数とする。但し、行使により生じる1株未満の端数は切り捨て、現金による調整は行わない。また、本新株予約権の行使により単元未満株式が発生する場合は、当該単元未満株式は単元株式を構成する株式と同様の方法で本新株予約権付社債の保有者(以下「本新株予約権付社債権者」という。)に交付され、当社は当該単元未満株式に関して現金による精算を行わない。

2 各本新株予約権の行使に際しては、当該本新株予約権に係る本社債を出資するものとし、当該本社債の価額は、その額面金額と同額とする。

転換価額は、当初、1,430円とする。

転換価額は、本新株予約権付社債の発行後、当社が当社普通株式の時価を下回る払込金額で当社普通株式を発行し又は当社の保有する当社普通株式を処分する場合、下記の算式により調整される。なお、下記の算式において、「既発行株式数」は当社の発行済普通株式(当社が保有するものを除く。)の総数をいう。

$$\text{調整後転換価額} = \text{調整前転換価額} \times \frac{\text{既発行株式数} + \frac{\text{発行又は処分株式数} \times \text{1株当たりの払込金額}}{\text{時価}}}{\text{既発行株式数} + \text{発行又は処分株式数}}$$

また、転換価額は、当社普通株式の分割又は併合、一定の剰余金の配当、当社普通株式の時価を下回る価額をもって当社普通株式の交付を請求できる新株予約権(新株予約権付社債に付されるものを含む。)の発行が行われる場合その他一定の事由が生じた場合にも適宜調整される。

3 120%コールオプション条項による繰上償還、クリーンアップ条項による繰上償還、税制変更による繰上償還、組織再編等による繰上償還、上場廃止等による繰上償還、スクイズアウトによる繰上償還の場合は、償還日の東京における3営業日前の日まで(但し、税制変更による繰上償還において、繰上償還を受けないことが選択された本社債に係る本新株予約権を除く。)、本新株予約権付社債権者の選択による繰上償還がなされる場合は、償還通知書が財務代理人に預託された時まで、本社債の買入消却がなされる場合は、本社債が消却される時まで、また本社債の期限の利益の喪失の場合は、期限の利益の喪失時までとする。上記いずれの場合も、2026年9月11日(新株予約権の行使のために本社債が預託された場所における現地時間)より後に本新株予約権を行使することはできない。

上記にかかわらず、当社の組織再編等を行うために必要であると当社が合理的に判断した場合、組織再編等の効力発生日の翌日から起算して14日以内に終了する30日以内の当社が指定する期間中、本新株予約権を行使することはできない。

上記にかかわらず、本新株予約権の行使の効力が発生する日本における暦日(又は当該暦日が東京における営業日でない場合、その東京における翌営業日)が、当社の定める基準日又は社債、株式等の振替に関する法律第151条第1項に関連して株主を確定するために定められたその他の日(以下、当社の定める基準日と併せて「株主確定日」と総称する。)の東京における2営業日前の日(又は当該株主確定日が東京における営業日でない場合、その東京における3営業日前の日)(同日を含む。)から当該株主確定日(又は当該株主確定日が東京における営業日でない場合、その東京における翌営業日)(同日を含む。)までの期間に当たる場合、本新株予約権を行使することはできない。但し、社債、株式等の振替に関する法律に基づく振替制度を通じた新株予約権の行使に係る株式の交付に関する日本法、規制又は慣行が変更された場合、当社は、本段落による本新株予約権を行使することができる期間の制限を、当該変更を反映するために修正することができる。

- 4 発行価格は、上記(注)2 記載の転換価額と同額である。
- 5 本新株予約権の行使により株式を発行する場合における増加する資本金の額は、会社計算規則第17条の定めるところに従って算定された資本金等増加限度額に0.5を乗じた金額とし、計算の結果1円未満の端数を生じる場合はその端数を切り上げた額とする。増加する資本準備金の額は、資本金等増加限度額より増加する資本金の額を減じた額とする。
- 6 当社が組織再編等を行う場合の承継会社等による新株予約権の交付
組織再編等が生じた場合、当社は、承継会社等(以下に定義する。)をして、本新株予約権付社債の要項に従って、本新株予約権付社債の主債務者としての地位を承継させ、かつ、本新株予約権に代わる新たな新株予約権を交付させるよう最善の努力をするものとする。但し、かかる承継及び交付については、(a)その時点で適用のある法律上実行可能であり、(b)そのための仕組みが既に構築されているか又は構築可能であり、かつ、(c)当社又は承継会社等が、当該組織再編等の全体から見て不合理な(当社がこれを判断する。)費用(租税を含む。)を負担せずに、それを実行することが可能であることを前提条件とする。かかる場合、当社は、また、承継会社等が当該組織再編等の効力発生日において日本の上場会社であるよう最善の努力をするものとする。本 に記載の当社の努力義務は、当社が本新株予約権付社債の財務代理人に対して、承継会社等が、当該組織再編等の効力発生日において、理由の如何を問わず、日本の上場会社であることを当社は予想していない旨の証明書を交付する場合、適用されない。「承継会社等」とは、組織再編等における相手方であって、本新株予約権付社債及び/又は本新株予約権に係る当社の義務を引き受ける会社をいう。
上記 の定めに従って交付される承継会社等の新株予約権の内容は下記のとおりとする。
 - a . 新株予約権の数：当該組織再編等の効力発生日の直前において残存する本新株予約権付社債に係る本新株予約権の数と同一の数とする。
 - b . 新株予約権の目的である株式の種類：承継会社等の普通株式とする。
 - c . 新株予約権の目的である株式の数：承継会社等の新株予約権の行使により交付される承継会社等の普通株式の数は、承継会社等が当該組織再編等の条件等を勘案のうえ、本新株予約権付社債の要項を参照して決定するほか、下記(イ)又は(ロ)に従う。なお、転換価額は上記(注)2 と同様の調整に服する。
 - イ . 一定の合併、株式交換又は株式移転の場合、当該組織再編等の効力発生日の直前に本新株予約権を行使した場合に得られる数の当社普通株式の保有者が当該組織再編等において受領する承継会社等の普通株式の数を、当該組織再編等の効力発生日の直後に承継会社等の新株予約権を行使したときに受領できるように、転換価額を定める。当該組織再編等に際して承継会社等の普通株式以外の証券又はその他の財産が交付されるときは、当該証券又は財産の価値を承継会社等の普通株式の時価で除して得られる数に等しい承継会社等の普通株式の数を併せて受領させる。
 - ロ . 上記以外の組織再編等の場合、当該組織再編等の効力発生日の直前に本新株予約権を行使した場合に本新株予約権付社債権者が得られるのと同等の経済的利益を、当該組織再編等の効力発生日の直後に承継会社等の新株予約権を行使したときに受領できるように、転換価額を定める。
 - d . 新株予約権の行使に際して出資される財産の内容及びその価額：承継会社等の新株予約権の行使に際しては、承継された本社債を出資するものとし、当該本社債の価額は、承継された本社債の額面金額と同額とする。
 - e . 新株予約権を行使することができる期間：当該組織再編等の効力発生日(場合によりその14日後以内の日)から、本新株予約権の行使期間の満了日までとする。
 - f . その他の新株予約権の行使の条件：承継会社等の各新株予約権の一部行使はできないものとする。
 - g . 新株予約権の行使により株式を発行する場合における増加する資本金及び資本準備金：承継会社等の新株予約権の行使により株式を発行する場合における増加する資本金の額は、会社計算規則第17条の定めるところに従って算定された資本金等増加限度額に0.5を乗じた金額とし、計算の結果1円未満の端数を生じる場合はその端数を切り上げた額とする。増加する資本準備金の額は、資本金等増加限度額より増加する資本金の額を減じた額とする。
 - h . 組織再編等が生じた場合：承継会社等について組織再編等が生じた場合にも、本新株予約権付社債と同様の取り扱いを行う。

- i. その他：承継会社等の新株予約権の行使により生じる1株未満の端数は切り捨て、現金による調整は行わない。承継会社等の新株予約権は承継された本社債と分離して譲渡できない。
当社は、上記の定めに従い本社債に基づく当社の義務を承継会社等に引き受け又は承継させる場合、本新株予約権付社債の要項に定める一定の場合には保証を付すほか、本新株予約権付社債の要項に従う。

(3) 【行使価額修正条項付新株予約権付社債券等の行使状況等】

該当事項はありません。

(4) 【発行済株式総数、資本金等の推移】

年月日	発行済株式 総数増減数 (千株)	発行済株式 総数残高 (千株)	資本金増減額 (百万円)	資本金残高 (百万円)	資本準備金 増減額 (百万円)	資本準備金 残高 (百万円)
2012年3月22日 (注)	10,802	171,459	7,000	84,397		635

(注) 取得条項付無担保転換社債型新株予約権付社債(劣後特約付)の新株予約権の権利行使による増加であります。

(5) 【所有者別状況】

2023年3月31日現在

区分	株式の状況(1単元の株式数100株)							単元未満 株式の状況 (株)	
	政府及び 地方公共 団体	金融機関	金融商品 取引業者	その他の 法人	外国法人等		個人 その他		計
					個人以外	個人			
株主数 (人)		54	28	498	226	80	71,499	72,385	
所有株式数 (単元)		425,420	19,005	216,376	247,931	464	804,391	1,713,587	100,779
所有株式数 の割合(%)		24.82	1.11	12.63	14.47	0.03	46.94	100.00	

- (注) 1 「金融機関」には株式給付信託(BBT)の信託財産として、株式会社日本カストディ銀行(信託E口)が保有する当社株式6,000単元が含まれております。
2 自己株式7,763,001株は「個人その他」に77,630単元、「単元未満株式の状況」に1株含まれております。
3 上記「その他の法人」および「単元未満株式の状況」には、株式会社証券保管振替機構名義の株式がそれぞれ8単元および20株含まれております。

(6) 【大株主の状況】

2023年3月31日現在

氏名又は名称	住所	所有株式数 (千株)	発行済株式(自己株式を 除く。)の総数に対する 所有株式数の割合(%)
日本マスタートラスト信託銀行 株式会社(信託口)	東京都港区浜松町2丁目11番3号	21,631	13.21
日本電気硝子株式会社	滋賀県大津市晴嵐2丁目7番1号	17,135	10.47
株式会社日本カストディ銀行 (信託口)	東京都中央区晴海1丁目8番12号	9,827	6.00
J P MORGAN CHAS E BANK 385632 (常任代理人 株式会社みずほ 銀行決済営業部)	25 BANK STREET, CANAR Y WHARF, LONDON, E14 5 J P, UNITED KINGDOM (東京都港区港南2丁目15番1号品川イン ターシティA棟)	4,554	2.78
株式会社りそな銀行	大阪市中央区備後町2丁目2番1号	3,129	1.91
ニプロ従業員持株会	大阪府大阪市北区本庄西3丁目9番3号	2,610	1.59
佐野和美	京都府京都市東山区	1,910	1.17
STATE STREET BA NK WEST CLIENT - TREATY 505234 (常任代理人 株式会社みずほ 銀行決済営業部)	1776 HERITAGE DRIVE, NORTH QUINCY, MA 0217 1, U.S.A (東京都港区港南2丁目15番1号品川イン ターシティA棟)	1,758	1.07
STATE STREET BA NK AND TRUST COM PANY 505223 (常任代理人 株式会社みずほ 銀行決済営業部)	P.O. BOX 351 BOSTON M ASSACHUSETTS 02101 U.S.A. (東京都港区港南2丁目15番1号品川イン ターシティA棟)	1,036	0.63
SSBTC CLIENT OM NIBUS ACCOUNT (常任代理人 香港上海銀行 東京支店カストディ業務部)	ONE LINCOLN STREET, BOSTON MA USA 02111 (東京都中央区日本橋3丁目11番1号)	979	0.60
計		64,573	39.45

(注) 1 当社は自己株式を7,763千株所有しておりますが、上記大株主からは除外しております。自己株式には株式
給付信託(BBT)の信託財産として、株式会社日本カストディ銀行(信託E口)が保有する当社株式600,000
株を含んでおりません。

2 上記の所有株式数のうち、信託業務に係る株式数は次のとおりであります。

日本マスタートラスト信託銀行株式会社 21,631千株
株式会社日本カストディ銀行 9,827

3 ニプロ従業員持株会は、2023年4月1日付で、大阪府摂津市千里丘新町3番26号に移転しております。

4 2023年2月22日付で公衆の縦覧に供されている大量保有報告書の変更報告書において、野村證券株式会社及
びその共同保有者である、ノムラ インターナショナル ピーエルシー(NOMURA INTERNATIONAL PLC)、野
村アセットマネジメント株式会社が2023年2月15日現在で、以下の株式を所有している旨が記載されてい
るものの、当社として2023年3月31日現在における次の3名の実質所有株式数の確認ができておりませんの
で、上記大株主の状況には含めておりません。

なお、大量保有報告書の変更報告書の内容は、以下のとおりであります。

氏名又は名称	住所	保有株券等の数 (千株)	株券等保有割合 (%)
野村證券株式会社	東京都中央区日本橋一丁目13番1号	7,269	4.07
ノムラ インターナシヨナル ピーエルシー	1 Angel Lane, London EC4R 3AB, United Kingdom	1,685	0.94
野村アセットマネジメント 株式会社	東京都江東区豊洲二丁目2番1号	5,156	3.01

(7) 【議決権の状況】
【発行済株式】

2023年3月31日現在

区分	株式数(株)	議決権の数(個)	内容
無議決権株式			
議決権制限株式(自己株式等)			
議決権制限株式(その他)			
完全議決権株式(自己株式等)	(自己保有株式) 普通株式 7,763,000		
完全議決権株式(その他)	普通株式 163,595,700	1,635,957	
単元未満株式	普通株式 100,779		
発行済株式総数	171,459,479		
総株主の議決権		1,635,957	

- (注) 1 「完全議決権株式(その他)」および「単元未満株式」欄の普通株式には、株式会社証券保管振替機構名義の株式がそれぞれ800株(議決権8個)および20株含まれております。
- 2 「完全議決権株式(その他)」欄の普通株式には、株式給付信託(BBT)の信託財産として、株式会社日本カストディ銀行(信託E口)が保有する当社株600,000株(議決権6,000個)が含まれております。
- 3 「単元未満株式」欄の普通株式には、当社所有の自己株式が1株含まれております。

【自己株式等】

2023年3月31日現在

所有者の氏名 又は名称	所有者の住所	自己名義 所有株式数 (株)	他人名義 所有株式数 (株)	所有株式数 の合計 (株)	発行済株式総数 に対する所有 株式数の割合(%)
(自己保有株式) ニプロ株式会社	大阪市北区本庄西 3丁目9番3号	7,763,000		7,763,000	4.53
計		7,763,000		7,763,000	4.53

- (注) 1 株式給付信託(BBT)の信託財産として、株式会社日本カストディ銀行(信託E口)が保有する当社株600,000株は含まれておりません。
- 2 当社は、2023年4月1日付で、本社を大阪府摂津市千里丘新町3番26号に移転しております。

(8) 【役員・従業員株式所有制度の内容】

当社は、取締役(社外取締役を除きます。以下、断りがない限り、同じとします。)および執行役員に就任する以前に当社の取締役として在任したことがある執行役員(以下、取締役と合わせて「取締役等」といいます。)の報酬と当社の業績および株価価値との連動性をより明確にし、取締役等が株価上昇によるメリットのみならず、株価下落リスクまでも株主と共有することで、中長期的な業績の向上と企業価値の増大に貢献する意識を高めることを目的として、当社の取締役等に対し、新たな業績連動型株式報酬制度「株式給付信託(BBT(=Board Benefit Trust))」(以下「本制度」といいます。)を導入しております。

本制度の概要

本制度は、当社が拠出する金銭を原資として当社株式が信託(以下、本制度に基づき設定される信託を「本信託」といいます。)を通じて取得され、取締役等に対して、当社が定める業績連動型役員株式給付規程に従って、当社株式および当社株式を時価で換算した金額相当の金銭(以下「当社株式等」といいます。)が本信託を通じて給付される業績連動型株式報酬制度です。なお、取締役等が当社株式等の給付を受ける時期は、原則として取締役等の退任時となります。

取締役等に取得させる予定の株式の総数

未定

本制度による受益権その他の権利を受けることができる者の範囲

取締役等を退任した者のうち業績連動型役員株式給付規程に定める受益者要件を満たす者

2 【自己株式の取得等の状況】

【株式の種類等】 会社法第155条第7号による普通株式の取得

(1) 【株主総会決議による取得の状況】

該当事項はありません。

(2) 【取締役会決議による取得の状況】

該当事項はありません。

(3) 【株主総会決議又は取締役会決議に基づかないものの内容】

区分	株式数(株)	価額の総額(円)
当事業年度における取得自己株式	337	366,506
当期間における取得自己株式	66	67,016

(注) 当期間における取得自己株式には、2023年6月1日から有価証券報告書提出日までの単元未満株式の買取りによる取得株式数は含まれておりません。

(4) 【取得自己株式の処理状況及び保有状況】

区分	当事業年度		当期間	
	株式数(株)	処分価額の総額(円)	株式数(株)	処分価額の総額(円)
引き受ける者の募集を行った取得自己株式				
消却の処分を行った取得自己株式				
合併、株式交換、株式交付、会社分割に係る移転を行った取得自己株式				
その他 (単元未満株式の買増請求)	38	49,201		
保有自己株式数	7,763,001		7,763,067	

(注) 1 当期間における取得自己株式の処理状況及び保有状況には、2023年6月1日から有価証券報告書提出日までの単元未満株式の買取り及び買増請求並びに新株予約権の権利行使による株式数および処分価額は含まれておりません。

2 当事業年度および当期間における保有自己株式数には、株式給付信託(BBT)の信託財産として、株式会社日本カストディ銀行(信託E口)が保有する当社株式600,000株はそれぞれ含まれておりません。

3 【配当政策】

当社は、利益還元を重要な経営施策のひとつとして位置づけ、株主の皆様へ配当しております。

長期的な視野に立った開発・生産・販売各部門における基盤強化を図り、収益性の向上と安定生産に努めるとともに合理的な利益配分システムを指向しております。

当期の配当金は、中間配当金として1株当たり13.50円を実施し、期末の配当金につきましては1株当たり8.50円とし、年間1株当たり22円といたしました。

次期以降の配当に関しましても業績連動の利益配当方針は維持しつつも、長期的な視点に立った安定的な配当を継続する方針で現在検討をおこなっております。

当社の剰余金の配当は、中間配当および期末配当の年2回を基本的な方針としております。配当の決定機関は、中間配当は取締役会、期末配当は株主総会であります。

当社は、取締役会の決議により、毎年9月30日を基準日として、中間配当を行うことができる旨を定款に定めております。

なお、基準日が当事業年度に属する剰余金の配当は、以下のとおりであります。

決議年月日	配当金の総額 (百万円)	1株当たり配当額 (円)
2022年11月9日 取締役会決議	2,209	13.50
2023年6月28日 定時株主総会決議	1,391	8.50

4 【コーポレート・ガバナンスの状況等】

(1) 【コーポレート・ガバナンスの概要】

コーポレート・ガバナンスに関する基本的な考え方

当社およびニプログループ各社（以下「当社グループ」という。）を取り巻く企業環境は、諸外国における政治、経済の不安定化や国際的な競争の激化等により、迅速果断な経営判断が不可欠となってまいりました。

また、生命医療関連企業である当社グループの属する医療関係業界においては、製品の安定生産、安定供給と品質や安全性に配慮した信頼性の高い製品・サービスの提供の実現に向けた体制の整備が求められるほか、生命医療に関わる社員一人ひとりの法令等・企業倫理順守（コンプライアンス）を徹底する企業姿勢を鮮明に打ち出し、企業価値の向上と持続可能な成長と発展を遂げるガバナンス体制の構築が不可欠となってまいりました。

当社グループは、このような状況下で、当社グループの事業継続、持続的成長および中長期的な企業価値の向上を図るため、コーポレートガバナンスの強化および充実を経営上の最優先課題の一つとして位置付け、コーポレート・ガバナンスが適切かつ実効的に発揮されること、社会に貢献できる世界に冠たる真のグローバル企業になることを常に意識し、経営改善に取り組んでいくことを基本的な考え方に置いています。

企業統治の体制の概要及び当該体制を採用する理由

ア．企業統治の体制の概要

当社における企業統治の体制は、会社法上の機関である株主総会および取締役の他、取締役会、監査役および監査役会ならびに会計監査人を設置し、経営リスク管理委員会や懲戒委員会などの常置、非常置の社内委員会を設け、定期、随時の対象事案に対して、顧問弁護士等の外部諮問機関とも緊密な連携を図ることにより、会社経営全般にわたる業務執行が適正かつ効率的に行われていることを効果的に監視、監督できるよう構築しております。

・取締役会

取締役会は、代表取締役社長の佐野嘉彦を議長とし、「(2) 役員の状況 役員一覧」に記載の18名で構成されており、うち6名が社外取締役です。また、監査役3名（うち2名が社外監査役）が出席し、取締役の業務執行を監査する体制となっています。

取締役会は、毎月1回開催される定例取締役会のほか、必要に応じて開催される臨時取締役会があります。取締役会は、一堂に会する現実開催を原則とし、迅速な意思決定が必要となるような場合に依りて、会社法の規定に基づく書面決議、書面報告の方法を採用しています。また、議場に参列できない取締役その他の出席者については、意見表明が適時、的確に行えるWEB会議方式により出席できる体制としています。

取締役会は、決議事項、審議事項および報告事項の三部構成で編制され、決議事項では、経営の基本方針に関する決定のほか、法令上取締役会の専決事項とされている重要な業務執行や業務執行取締役から提案される事業関連事項等が審議され、原案承認、条件付承認、保留、否決等の区分により決議されます。その審議に際しては、取締役および監査役全員が自由に発言することができ、多角的かつ十分な検討・議論を行った上で意思決定することとしており、経営陣幹部による適切なリスクテイクが支えられています。

なお、取締役会の実効性については、ニプロ・コーポレートガバナンスガイドラインに基づき、毎年、無記名で各取締役および各監査役にアンケートを実施し、専門家による評価等の内容を東京証券取引所のウェブサイト公表しております。

・監査役会

監査役会は常勤監査役の野宮孝之を議長とし、「(2) 役員の状況 役員一覧」に記載の常勤監査役1名と社外監査役2名で構成され、年7回の監査役会を開催し、会計監査人、子会社監査役とも連携し子会社その他の事業所においても積極的な監査を行っています。また、監査役は取締役会に出席し、適切な発言、助言を行うなど重要事項の審議に関与し、取締役の職務執行を常にモニタリングしています。

・会計監査人

当社は、ひびき監査法人と監査契約を締結し、会社法監査および金融商品取引法監査を受けています。

・グループ経営会議

グループ経営会議は、代表取締役社長の佐野嘉彦を議長とし、「(2) 役員の状況 役員一覧」に記載の取締役18名、監査役3名および執行役員から構成され、原則として毎月1回開催し、定例経営指標に基づく報告等を行っています。

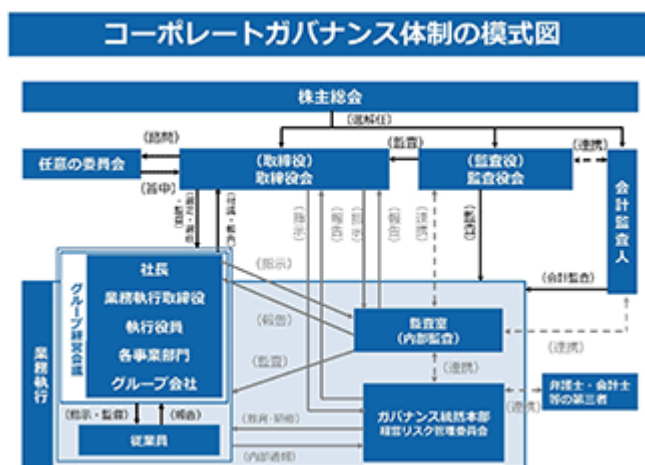
・経営リスク管理委員会

コンプライアンス違反その他の経営リスクの早期発見、不祥事に対する事前および事後の対策の検討、再発防止策の検討等の対応について、迅速、適切に対応することとされています。当社の役員および従業員が、経営上のコンプライアンスリスク等を的確に把握するとともに社会、企業の構成員として求められる倫理規範、法令等に従い誠実に行動することにより、公正かつ適切な企業経営を実現しています。

イ．当該体制を採用する理由

当社は、設立以来、多角的事業展開を推し進めるなかで醸成された事業部独立型の経営管理システムを構築しております。各部門別の経営管理システムをベースにして、相互連携と当社による全社統制がグループの一体的運用に効果的に発揮され、責任の明確化と管理体制の強化に繋がっていることから、前記統治体制が当社グループにおける伝統的かつ統合的な経営管理システムとして有効に機能しているものと判断し、当該体制を採用しております。

当社の企業統治体系とリスク管理体制に係る基本図式は、以下のとおりであります。



企業統治に関するその他の事項

ア．内部統制システムの整備状況

当社は、会社法第362条第5項に定めるいわゆる内部統制システムに関する基本方針を、2015年4月28日開催の取締役会において一部改正することを決議し、同年5月1日より実施しています。

当社では、事業部制に依拠するグループ全体の内部統制基盤の構築に努めています。月1回以上開催されるグループ経営会議では、当社取締役および監査役の他、執行役員（グループ主要各社の代表者を含む。）が出席し、事業活動の進捗内容の報告、重要な業務執行の決定の他、懸案事項の審議を行っています。

また、役員および従業員における法令等・企業倫理遵守に対する意識の向上を図るため、行動原則および基本的ポリシーとして「ニプロ コード・オブ・プラクティス」を定め、当社グループネットワーク（「ニプロポータルサイト」）に収載するほか、内部通報システムの導入によるコンプライアンスリスク等の不正行為に関する情報の収集と対応、コンプライアンス研修会の開催ならびに役員および従業員に向けたコンプライアンス通信の毎月および随時配信など、啓発活動の普及、促進に努めています。これらの内部統制システムは、当社グループ各社の役員・従業員を対象とし、相互に緊密な連携を図ることで、統一的な管理体系に基づき運営されています。

イ．リスク管理体制の整備状況

当社は、経営に重大な影響の及ぶおそれのあるコンプライアンスリスク等を早期にかつ的確に認識、把握するため、経営リスク管理規程を設けています。同規程により、コンプライアンスリスク等の未然防止と早期発見、再発防止を実現するための体制、整備に関する詳細な運用ルールを定めています。

同規程では、法務部門に設置する事務局が各種事務を司り、グループ全社にわたるリスクやクライシスに対する未然防止、回避、再発防止などについて、推進責任者となる各部門長と連携し、または当該部門が中心となって、コンプライアンスリスク等に対する機動的な対応が可能となるよう柔軟な体制の整備に努めています。

また、コンプライアンス体制の整備については、時代背景や経済情勢、事業の状況などに応じて都度改変、再構築が必要とされており、当社におきましても、昨今の業界団体の信頼性向上および当社の実情などを踏まえ、現行の体制の一部改革を実施する予定としています。

一方、当社固有の内部通報体制の整備充実の一環として、『目安箱（めやすばこ）』というニプロポータルサイト専用窓口を設置し、不正行為や企業不祥事等を発見した各ユーザがダイレクトに会社に対して、内部通報できる体制を整備しています。これにより、各事業部の末端組織に発生する不祥事の火種を早期に通報、把握できるシステムとしています。

また、従業員等による非違行為に対する厳正かつ公正な処分の実施、不祥事の未然防止の徹底および社内秩序の維持向上を図ることを目的として、就業規則による懲戒規程のほか、懲戒制度の基本的運用ルールとして、懲戒委員会運用細則を定めています。同規則では、非違行為があった場合の法務部門における綿密な調査の結果を基礎として、非違行為の態様や悪質性、反省の情、再犯防止に向けた真摯な取り組みへの意欲、その他諸般の情状を考慮して、複数の上級管理職または外部者で構成される独立的な立場の懲戒委員会による審議諮問の結果を踏まえて社長が懲戒処分内容を決定する体制としています。これらの定められた適正な運用手順を実施することにより、コンプライアンスの徹底と信賞必罰を意識した経営の健全化に努めています。

さらに、役員および従業員等に対しては、「ニプロ コード・オブ・プラクティス」等の行動準則の趣旨・精神を尊重する企業文化・風土を実現させるべく、新卒やキャリア採用入社した者を含む各種コンプライアンス研修会の開催ならびに役員および従業員に向けたコンプライアンス通信の毎月配信等を実施するとともに、「ガバナンス統括本部」を設置し、当社グループ内におけるコンプライアンスの意識をより一層向上させ、製品・サービス提供の信頼性と安全性の確保ならびにガバナンス向上に向けた企業風土の醸成を図っております。

また、より一層のコンプライアンス体制の強化を目的に、従業員からの内部通報窓口を社内イントラネットの通報窓口に加え、外部の弁護士事務所にも設置することで、従業員からの信頼感を担保するとともに、より一層のコンプライアンス体制の強化を図っております。

ウ．子会社の業務の適正を確保するための体制の整備状況

当社は、関係会社管理規程およびその細則を制定し、子会社に対し、重要な案件に関する事前協議等、当社の関与を義務づけるほか、同規程に定める一定の事項について、定期および随時に当社へ報告する体制を整備しています。

エ．責任限定契約の概要

当社は、社外取締役および監査役全員との間で、会社法第427条第1項の規定に基づき、同法第423条第1項の損害賠償責任を限定する契約を締結しております。当該契約に基づく損害賠償責任の限度額は、法令が定める最低責任限度額であります。

オ．役員等賠償責任保険契約の内容の概要

当社は、会社法第430条の3第1項に規定する役員等賠償責任保険契約を保険会社との間で締結し、被保険者が会社の役員としての業務につき行った行為（不作為を含みます。）に起因して、株主、会社、従業員、その他第三者から損害賠償請求がなされたことにより、被保険者が被る損害賠償金や争訟費用等が填補されます。ただし、贈収賄などの犯罪行為や意図的に違法行為を行った役員自身の損害等は免責事由とすることにより、役員等の職務執行の適正性が損なわれないための措置を講じています。保険料は全額当社が負担しております。なお、被保険者の範囲は当社および当社のすべての子会社のすべての取締役および監査役であります。

カ．取締役の定数に関する定款の定め

当社では、取締役の員数を20名以内とする定款の定めがあります。

キ．取締役の選任の決議要件

当社は、取締役の選任決議について、株主総会において議決権を行使することができる株主の議決権の3分の1以上を有する株主が出席し、その議決権の過半数をもって行う旨を定款に定めております。また、取締役の選任決議は、累積投票によらない旨を定款に定めております。

ク．株主総会決議事項を取締役会で決議することができることとした事項

- ・当社は、機動的な資本政策の遂行を可能とするため、会社法第165条第2項の規定により、取締役会の決議によって同条第1項に定める市場取引等により自己の株式を取得することができる旨を定款に定めております。

- ・当社は、配当政策の円滑な実行に資するため、会社法第454条第5項の規定により、取締役会の決議によって毎年9月30日現在の最終の株主名簿に記載または記録された株主または登録株式質権者に対し、中間配当を行うことができる旨を定款に定めております。
- ・当社は、取締役および監査役が期待される役割を十分に発揮できるようにするため、会社法第426条第1項の規定により、取締役会の決議によって、任務を怠ったことによる取締役および監査役(取締役および監査役であった者を含む。)の損害賠償責任を法令の限度において免除することができる旨を定款に定めております。

ケ．株主総会の特別決議要件

当社は、株主総会の円滑な運営に資するため、会社法第309条第2項に定める株主総会の特別決議要件について、議決権を行使することができる株主の議決権の3分の1以上を有する株主が出席し、その議決権の3分の2以上をもって行う旨を定款に定めております。

取締役会の活動状況

当事業年度において当社は取締役会を月1回開催しており、個々の取締役の出席状況については次のとおりであります。

氏名	開催回数	出席回数
佐野 嘉彦	12回	12回
吉岡 清貴	12回	12回
増田 利明	12回	12回
小林 京悦	12回	12回
箕浦 公人	12回	12回
山崎 剛司	12回	12回
佐野 一彦	12回	12回
西田 健一	12回	11回
大山 靖	12回	12回
余語 岳仁	12回	12回
中村 秀人	12回	12回
芳田 豊司	12回	12回
田中 良子	12回	12回
嶋森 好子	12回	12回
服部 利昭	10回	10回
橋本 勝信	10回	10回
河津 英彦	10回	10回
青山 キヨミ	10回	10回

取締役会における具体的な検討内容として、決議事項では中長期計画、予算の編成、設備投資計画、株式戦略等経営の基本方針、新規事業、M & A等会社組織戦略、サステナビリティ戦略に関する決定のほか、その他法令上取締役会の専決事項とされている重要な業務執行が審議され、原案承認、条件付承認、保留、否決等の区分により決議を行っております。

審議事項では決議事項に属さない業務執行に関わる事項、サステナビリティに関わる事項、決議事項の事前審議等、幅広く経営戦略、業務執行について審議を行っております。

報告事項では中長期計画、予算に関する進捗、決議事項での決定事項の進捗等業務執行に関わる事項について報告を行っております。

報酬委員会の活動状況

当事業年度において当社は報酬委員会を年1回開催しており、個々の報酬委員の出席状況については次のとおりであります。

氏名	開催回数	出席回数
田中 良子	1回	1回
嶋森 好子	1回	1回
中村 秀人	1回	1回

報酬委員会における具体的な検討内容として、取締役等の個人別の報酬額、報酬水準の妥当性の検証および今後の当委員会の位置づけ等について意見交換を行っております。

(2) 【役員の状況】

役員一覧

男性18名 女性3名 (役員のうち女性の比率14%)

役職名	氏名	生年月日	略歴	任期	所有株式数 (株)
代表取締役 社長	佐野 嘉彦	1945年1月16日生	1968年4月 日本硝子繊維株式会社入社 1975年11月 株式会社ニプロ入社 1993年2月 同社取締役営業副本部長就任 2000年6月 同社取締役営業本部長取締役就任 2001年4月 取締役国内事業部副事業部長 2006年6月 常務取締役国内事業部長就任 2012年5月 代表取締役社長兼国内事業部長就任 2012年6月 代表取締役社長兼材料事業部長 2012年10月 代表取締役社長(現)	(注)4	105,007
常務取締役 国内事業部長兼 事業戦略室長	吉岡 清貴	1953年4月29日生	1976年4月 株式会社ニプロ入社 1993年2月 同社名古屋支店長 1997年6月 同社東京第二支店長 2003年4月 国内事業部関東営業部長 2003年10月 国内事業部首都圏営業部長 2006年6月 取締役国内事業部営業本部長就任 2012年6月 常務取締役国内事業部長就任 2013年2月 常務取締役国内事業部長兼事業戦略室長(現)	(注)4	10,000
常務取締役 企画開発技術事業部長兼総 合研究所長兼国内商品開 発・技術営業本部長兼SD 事業部担当常務	増田 利明	1952年9月2日生	1975年4月 当社入社 2003年4月 国内事業部透析商品営業部長 2006年7月 国内事業部透析商品開発営業部長兼 高機能商品開発営業部長 2008年4月 国内事業部商品開発営業本部長 兼循環器外科商品開発営業部長 2008年6月 取締役国内事業部商品開発営業本 部長就任 2008年11月 取締役国内事業部商品開発営業本 部長兼生産開発事業部総合研究所長 2010年11月 取締役国内事業部商品開発営業本 部長兼総合研究所長 2012年6月 常務取締役総合研究所長就任 2014年7月 常務取締役商品企画本部長兼総合研 究所長 2014年10月 常務取締役企画開発技術事業部長兼 商品企画本部長兼総合研究所長 2015年4月 常務取締役企画開発技術事業部長兼 商品企画本部長兼総合研究所長兼SD 事業部担当常務 2015年6月 常務取締役企画開発技術事業部長兼 総合研究所長兼SD事業部担当常務 2022年6月 常務取締役企画開発技術事業部長兼 総合研究所長兼国内商品開発・技術 営業本部長兼SD事業部担当常務 (現)	(注)4	13,518
常務取締役 生産事業部長	小林 京悦	1955年5月19日生	1981年1月 日本医工株式会社入社 1998年4月 大館工場第二製造部長 1999年7月 大館工場第五製造部長 2001年8月 生産開発事業部大館工場第三製造部 長 2003年9月 生産開発事業部大館工場第一製造部 長 2004年4月 生産開発事業部大館工場長 2009年6月 取締役生産開発事業部大館工場長就 任 2010年11月 取締役大館工場長 2014年4月 常務取締役生産事業部長兼大館工場 長就任 2022年4月 常務取締役生産事業部長(現)	(注)4	19,772

役職名	氏名	生年月日	略歴		任期	所有株式数 (株)
常務取締役 再生医療事業部長兼事業推進 本部長兼新規事業開発本 部長	箕浦 公人	1972年10月12日生	1995年4月 2005年4月 2009年6月 2014年7月 2015年6月 2016年2月 2017年4月 2018年4月 2018年6月 2018年8月 2022年9月	当社入社 経理企画部企画管理課長 取締役企画管理部長就任 取締役経営企画本部長兼経営企画部 長 取締役経営企画本部長兼企画開発技 術事業部商品企画本部長 取締役企画開発技術事業部商品企画 本部長 取締役新規事業開発本部長 取締役セル商品事業部長兼新規事業 開発本部長 常務取締役セル商品事業部長兼新規 事業開発本部長就任 常務取締役再生医療事業部長兼新規 事業開発本部長 常務取締役再生医療事業部長兼事業 推進本部長兼新規事業開発本部長 (現)	(注) 4	27,847
常務取締役 国際事業部長兼ファーマ パッケージング事業部担当 常務	山崎 剛司	1968年3月30日生	1991年4月 2009年2月 2009年6月 2012年4月 2014年1月 2014年7月 2015年1月 2016年4月 2018年4月 2018年6月 2020年4月 2020年6月 2021年5月	当社入社 国際事業部ニプロブランド営業部部 長代理 取締役国際事業部ニプロブランド営 業部長就任 取締役国際事業部国際営業部長 取締役国際事業部グローバル戦略部 長 取締役M P硝子事業部長 取締役M P硝子事業部長兼グロー バル戦略室長 取締役ファーマパッケージング事業 部長兼グローバル戦略室長 ニプロヨーロッパグループカンパ ニーズN.V.代表取締役社長就任(現) 常務取締役ファーマパッケージング 事業部長兼グローバル戦略室長就任 常務取締役ファーマパッケージング 事業部長 常務取締役国際事業部長兼グロー バル戦略本部長兼ファーマパッケー ジング事業部担当常務 常務取締役国際事業部長兼ファーマ パッケージング事業部担当常務(現)	(注) 4	18,090
常務取締役 施設本部長兼生産技術開発 事業部長兼生産技術セン ター所長	佐野 一彦	1952年1月6日生	1974年3月 1998年4月 2001年3月 2001年4月 2010年6月 2010年11月 2013年4月 2014年4月 2018年2月 2018年6月 2019年4月 2020年1月 2020年9月	当社入社 総合研究所第一研究部部長代理 総合研究所第一研究部長 生産開発事業部総合研究所第一研究 開発部長 取締役生産開発事業部総合研究所第 一研究開発部長就任 取締役総合研究所第一研究開発部長 取締役生産技術センター所長 取締役生産事業部副事業部長兼生産 技術センター所長 取締役施設本部副本部長兼生産事業 部副事業部長兼生産技術センター所 長 常務取締役生産事業部副事業部長兼 生産技術センター所長就任 常務取締役生産技術開発事業部長兼 生産技術センター所長兼生産事業部 副事業部長 常務取締役施設本部長兼生産技術開 発事業部長兼生産技術センター所長 兼生産事業部副事業部長 常務取締役施設本部本部長兼生産技術開 発事業部長兼生産技術センター所長 (現)	(注) 4	16,527

役職名	氏名	生年月日	略歴	任期	所有株式数 (株)
常務取締役 医薬事業部長兼医薬品研究 所研究企画部長	西 田 健 一	1970年1月13日生	1994年4月 当社入社 2007年4月 生産開発事業部医薬品研究所研究企画室主席 2007年8月 生産開発事業部医薬品研究所研究企画部課長 2010年6月 取締役生産開発事業部医薬品研究所研究企画部長就任 2010年11月 取締役医薬品研究所研究企画部長 2012年10月 取締役医薬事業部医薬開発推進部長 2017年6月 ニプロファーマ株式会社代表取締役社長就任(現) 2018年4月 取締役医薬事業部長兼医薬開発推進部長 2018年6月 常務取締役医薬事業部長兼医薬開発推進部長就任 2021年4月 常務取締役医薬事業部長 2021年10月 常務取締役医薬事業部長兼医薬品研究所研究企画部長(現)	(注)4	5,740
常務取締役 バスキュラー事業部長兼バ スキュラー商品開発営業本 部長	大 山 靖	1962年12月14日生	2002年2月 ジョーメドジャパン株式会社入社 2003年3月 当社入社 2009年4月 国内事業部商品開発営業本部バスキュラー商品開発営業部長代理 2011年4月 国内事業部商品開発営業本部バスキュラー商品開発営業部長 2013年2月 国内事業部バスキュラービジネスユニット部長 2013年6月 取締役国内事業部バスキュラービジネスユニット部長就任 2014年10月 取締役企画開発技術事業部バスキュラービジネスユニット部長 2015年4月 取締役バスキュラー事業部長 2015年6月 株式会社グッドマン代表取締役社長就任(現) 2018年4月 取締役バスキュラー事業部長兼バスキュラー商品開発営業本部長 2018年6月 常務取締役バスキュラー事業部長兼バスキュラー商品開発営業本部長就任(現)	(注)4	18,663
常務取締役 経営企画本部長	余 語 岳 仁	1968年10月28日生	1996年10月 太田昭和監査法人(現EY新日本有限責任監査法人)入所 2000年4月 公認会計士登録 2004年3月 株式会社グッドマン内部監査室室長 2004年11月 同社経営企画室室長 2005年2月 同社執行役員経営企画室室長 2006年9月 同社取締役管理本部長就任 2009年1月 同社取締役生産統括本部統括本部長兼管理統括本部統括本部長 2009年10月 同社代表取締役社長就任 2015年6月 当社取締役経営企画本部副本部長兼経営企画部長就任 2016年2月 取締役経営企画本部長兼経営企画部長 2018年6月 常務取締役経営企画本部長兼経営企画部長就任 2020年4月 常務取締役経営企画本部長(現)	(注)4	6,134
取締役 総務人事本部長兼 ガバナンス統括本部長	中 村 秀 人	1958年4月1日生	1980年4月 当社入社 2008年4月 人事総務部部長代理 2009年6月 取締役人事総務部長就任 2014年7月 取締役総務人事本部長兼人事部長 2020年4月 取締役総務人事本部長 2021年8月 取締役総務人事本部長兼ガバナンス統括本部長(現)	(注)4	24,181
取締役 信頼性保証本部長	芳 田 豊 司	1963年3月15日生	1988年4月 当社入社 2005年4月 品質統括部部長代理 2008年4月 品質統括部部長 2010年6月 取締役品質統括部長就任 2011年4月 取締役信頼性保証部長 2019年4月 取締役信頼性保証本部長(現)	(注)4	15,124

役職名	氏名	生年月日	略歴		任期	所有株式数 (株)
取締役	田中良子	1949年3月28日生	1983年5月 1997年6月 2002年4月 2002年6月 2014年6月 2014年7月	医療法人徳洲会大阪本部薬剤部長 医療法人徳洲会大阪本部薬剤部長兼 企画管理部長 学校法人神戸薬科大学非常勤講師 株式会社メディ・ホープ代表取締役 社長(現) 当社取締役就任(現) 学校法人神戸薬科大学評議員	(注)4	3,805
取締役	嶋森好子	1947年1月15日生	1990年4月 1990年8月 1999年6月 2002年4月 2007年4月 2010年6月 2016年7月 2017年4月 2021年4月 2021年6月	学校法人東邦大学医学部付属佐倉病 院設立準備室師長 社会福祉法人恩賜財団済生会東京都 済生会向島病院看護部長 一般社団法人日本看護協会常任理事 京都大学医学部附属病院看護部長・ 院長補佐 学校法人慶応義塾大学看護医療学部 教授 公益社団法人東京都看護協会会長 学校法人岩手医科大学医師歯薬総合 研究所教授 学校法人岩手医科大学看護学部教 授・学部長 学校法人岩手医科大学名誉教授・評 議員(現) 当社取締役就任(現)	(注)4	
取締役	服部利昭	1954年6月3日生	2000年1月 2002年3月 2004年6月 2006年6月 2008年6月 2012年6月 2022年6月	株式会社大和銀行(現株式会社りそな 銀行)香里支店長 株式会社りそな銀行大正支店長 株式会社トーアミ管理本部総務部長 同社取締役総務部長 同社常務取締役管理本部長兼総務部 長 同社常務取締役管理本部長兼総務部 長兼経理部長 当社取締役就任(現)	(注)4	
取締役	橋本勝信	1950年6月2日生	1981年4月 1991年5月 2011年4月 2015年4月 2018年4月 2020年4月 2022年4月 2022年6月	大阪医療技術学園専門学校事務局長 (現) 学校法人大阪滋慶学園常務理事(現) 滋慶医療科学大学院大学(現滋慶医療 科学大学)事務局長(現) 出雲医療看護専門学校学校長(現) 大阪医療福祉専門学校学校長(現) 大阪医療看護専門学校学校長(現) 大阪ハイテクノロジー専門学校学校 長(現) 大阪保健福祉専門学校学校長(現) 当社取締役就任(現)	(注)4	282
取締役	河津英彦	1945年3月3日生	1987年6月 1989年7月 1991年7月 1994年8月 1995年6月 1997年7月 1999年4月 2001年4月 2002年4月 2008年4月 2013年4月 2018年6月 2022年6月	東京都福祉局精神薄弱者福祉課長(本 庁課長) 東京都福祉局児童課長(統括課長) 東京都水道局北部第2支所副支所長 (部長) 東京都福祉局総務部参事(本庁部長) 東京都福祉局子ども家庭部長 東京都福祉局地域福祉推進部長 東京都衛生局生活環境部長 東京都健康局食品医薬品安全部長 玉川大学教育学部教授(乳幼児発達学 科学科長) 玉川大学教育学部長 淑徳大学教育学部特任教授 社会福祉法人友愛学園理事長(現) 当社取締役就任(現)	(注)4	944

役職名	氏名	生年月日	略歴		任期	所有株式数 (株)
取締役	青山キヨミ	1948年1月3日生	1990年4月 1992年4月 1998年4月 2002年4月 2007年4月 2010年5月 2022年6月	東京都衛生局健康推進部母子保健課長 中央区日本橋保健所参事(予防課長事務取扱) 品川区保健所長 中野区保健相当部長兼保健所長 港区みなと保健所長 一般財団法人労働衛生協会(現一般社団法人日本健診財団)常勤嘱託医 当社取締役就任(現)	(注)4	944
監査役 常勤	野宮孝之	1943年2月1日生	1967年4月 1976年10月 1997年4月 2003年2月 2008年2月 2008年6月	大正製薬株式会社入社 当社入社 総務部長 監査室長 当社退社 当社監査役就任(現)	(注)5	3,749
監査役	柳ヶ瀬繁	1947年5月2日生	2003年4月 2007年7月 2015年6月 2016年6月 2017年6月 2018年6月 2019年6月 2020年6月 2021年6月 2022年6月 2023年6月	日本板硝子株式会社特機材料事業部開発部長 同社退職 当社補欠監査役 当社補欠監査役 当社補欠監査役 当社補欠監査役 当社補欠監査役 当社補欠監査役 当社補欠監査役 当社補欠監査役 当社補欠監査役 当社監査役就任(現)	(注)5	
監査役	秋國仁孝	1953年9月21日生	2001年7月 2006年6月 2008年4月 2009年6月 2011年4月 2011年6月 2012年6月 2014年6月 2015年6月 2023年6月	株式会社大和銀行(現株式会社りそな銀行)信託財産運用部年金信託運用部長 りそな信託銀行株式会社(現株式会社りそな銀行)執行役員信託財産運用部長 株式会社りそな銀行執行役員総合資金部担当 ジェイアンドエス保険サービス株式会社取締役常務執行役員 学校法人大阪電気通信大学監事 日本トラスティ・サービス信託銀行(現株式会社日本カストディ銀行)社外監査役 扶桑化学工業株式会社社外監査役 コクサイエアロマリン株式会社社外監査役 石原産業株式会社社外監査役 当社監査役就任(現)	(注)5	
計						290,327

- (注) 1 取締役の田中良子、嶋森好子、服部利昭、橋本勝信、河津英彦および青山キヨミは、いずれも社外取締役であります。
- 2 監査役の柳ヶ瀬繁および秋國仁孝は、いずれも社外監査役であります。
- 3 取締役の田中良子、嶋森好子、服部利昭、橋本勝信、河津英彦、青山キヨミおよび監査役の柳ヶ瀬繁、秋國仁孝は、東京証券取引所に対し、独立役員として届け出ております。
- 4 取締役の任期は、2022年6月28日開催の定時株主総会終結時から2024年3月期に係る定時株主総会終結時までであります。
- 5 監査役の任期は、2023年6月28日開催の定時株主総会終結時から2027年3月期に係る定時株主総会終結時までであります。
- 6 当社は、法令に定める監査役員の員数を欠くことになる場合に備え、会社法第329条第3項に定める補欠の社外監査役1名を選任しております。補欠監査役の略歴は次のとおりであります。

氏名	生年月日	略歴		任期	所有株式数 (株)
佐野元昭	1962年4月21日生	2009年3月 2017年6月 2022年5月 2022年5月 2023年6月	株式会社サカイ(現株式会社SKテック)電子部部长 同社取締役電子部部长 同社取締役電子部部长退任 同社電子部部长補佐(現) 当社補欠監査役	(注)	

(注) 補欠監査役の任期は、2024年3月期に係る定時株主総会開始時までであります。

- 7 代表取締役社長の佐野嘉彦と常務取締役の佐野一彦は、兄弟であります。
- 8 所有株式数には、ニプロ持株会における各自の持分を含めた実質持株数を記載しております。なお、提出日現在(2023年6月28日)のニプロ持株会による取得株式数は、確認ができないため、2023年5月末現在の実質持株数を記載しております。
- 9 当社では、役員相当の業務執行責任者が現場での意思決定をより柔軟かつスピーディーに業務執行できるよう、執行役員制度を導入しております。なお、執行役員は以下の28名であります。

企画開発技術事業部 副事業部長兼 医療機械開発・技術営業本部 本部長	上田 満隆
知的財産部 部長	澤田 洋三
国内事業部 メディカル営業本部 本部長兼 事業戦略室 副室長	沓川 靖
S D事業部 事業部長	伊藤 昌幸
ファーマパッケージング事業部 事業部長兼 営業本部 本部長	岩佐 昌暢
国内事業部 医薬営業本部 本部長兼 事業戦略室 副室長	藤田 賢樹
企画開発技術事業部 商品企画本部 本部長	須藤 浩
企画開発技術事業部 酵素センター センター長兼 総合研究所 第三研究開発部 部長兼 LFR事業室 室長	吉田 博
企画開発技術事業部 総合研究所 研究統括部 部長兼 人工臓器開発センター センター長	白数 昭雄
生産事業部 副事業部長兼 品質保証部 部長	畠山 滉毅
医薬事業部 医薬品研究所 所長	甲斐 俊哉
国際事業部 副事業部長	宮住 悟一
企画開発技術事業部 国際商品開発・技術営業本部 本部長兼 透析・血液浄化商品開発・技術営業部 部長	貞廣 衝
国内事業部 メディカル営業本部 副本部長兼 事業戦略室 部長兼 地域医療連携チーム チームリーダー	後藤 隆
国内事業部 営業管理部 部長兼 事業戦略室 部長	橋本 剛
国際事業部 営業本部 部長	清水 明
企画開発技術事業部 医療器械開発・技術営業部本部 副本部長兼 医療器械センター部長	二階堂 拓
企画開発技術事業部 総合研究所 CRセンター センター長兼 臨床開発部 部長	守田 恭彦
生産事業部 副事業部長兼 大館工場 工場長	米森 吉春
生産事業部 副事業部長	嶋田 勝則
国際事業部 営業本部 本部長兼 ニプロブランド戦略部 部長	岩崎 憲義
生産技術開発事業部 生産技術センター メカトロ第一設計部 部長	池脇 拓実
医薬事業部 医薬品研究所 埼玉研究所 所長	川村 尚久
バスキュラー事業部 事業戦略室 部長	藤田 望
生産事業部 副事業部長	松本 勉
経営企画本部 情報システム部 担当副本部長	玉置 康展
監査室 室長	森本 利信
ガバナンス統括本部 法務部 部長兼 審査管理部 部長兼 総務人事本部 総務部 部長	林 比佐志

社外役員の状況

ア．社外取締役及び社外監査役

当社の社外取締役は6名、社外監査役は2名であり、社外取締役6名および社外監査役2名を独立役員として指定し、東京証券取引所に届け出ております。

イ．社外取締役及び社外監査役と当社との人的、資金的関係又は取引関係その他の利害関係

社外取締役田中良子は、2002年1月に医療法人徳洲会大阪本部を、2015年3月に学校法人神戸薬科大学の非常勤講師を退職しております。当社と両者との間に特別な利害関係はありませんが、医療法人徳洲会のグループ会社と当社との間には取引があります。その取引額は当社の売上額の0.1%未満にあたる僅少な取引であります。また、株式会社メディ・ホープの代表取締役社長に就任しておりますが、いずれも当社との間に特別な利害関係はありません。

社外取締役嶋森好子は、1990年7月に学校法人東邦大学医学部付属佐倉病院を、1999年3月に社会福祉法人恩賜財団済生会東京都済生会向島病院を、2001年6月に一般社団法人日本看護協会を、2007年3月に京都大学医学部附属病院を、2010年3月に学校法人慶応義塾大学看護医療学部を、2016年6月に公益社団法人東京都看護協会をそれぞれ退職しておりますが、いずれも当社との間に特別な利害関係はありません。また、学校法人岩手医科大学名誉教授、一般社団法人日本臨床看護マネジメント学会理事長に就任しておりますが、当社と両者との間に特別な利害関係はありません。

社外取締役服部利昭は、2004年12月に株式会社りそな銀行を、2020年6月に株式会社トーアミをそれぞれ退職しております。当社と両者との間に特別な利害関係はありませんが、株式会社りそな銀行と当社との間には定常的な銀行取引があります。

社外取締役橋本勝信は、学校法人大阪滋慶学園常務理事に就任しておりますが、当社との間に特別な利害関係はありません。

社外取締役河津英彦は、2002年3月に東京都健康局を、2013年3月に玉川大学を、2018年5月に淑徳大学をそれぞれ退職しておりますが、いずれも当社との間に特別な利害関係はありません。また、社会福祉法人友愛学園理事長に就任しておりますが、当社との間に特別な利害関係はありません。

社外取締役青山キヨミは、2010年4月に東京都港区みなと保健所を退職しておりますが、当社との間に特別な利害関係はありません。また、2023年3月に一般社団法人日本健診財団常勤嘱託医を退職しておりますが、当社との間に特別な利害関係はありません。

社外監査役柳ヶ瀬繁は、2007年7月に日本板硝子株式会社を退職しておりますが、当社との間に特別な利害関係はありません。

社外監査役秋國仁孝は、2009年5月に株式会社りそな銀行を、2011年6月にジェイアンドエス保険サービス株式会社を、2012年6月に日本トラスティ・サービス信託銀行（現日本カストディ銀行）を、2015年6月に扶桑化学工業株式会社を、2016年6月にコクサイエアロマリン株式会社を、2023年6月に石原産業株式会社をそれぞれ退職しておりますが、いずれも当社と両者との間に特別な利害関係はありませんが、株式会社りそな銀行と当社との間には定常的な銀行取引があります。

また、社外取締役6名、社外監査役の2名は、いずれも当社との間に特別な利害関係はありません。

ウ．社外取締役及び社外監査役が当社の企業統治において果たす機能及び役割

社外取締役は、前職・現職で培った優れた見識、豊富な経験を有し、また、独立した立場から経営管理に適切な助言、指導を行い、監督機能を高めております。

社外監査役は、これまでの企業経営の経験で培った豊富な識見を高所、大所より当社の経営管理に役立てるとともに、社内監査役や監査室スタッフ、子会社監査役および会計監査人との緊密な連携を通じて、客観的な立場から監査機能を有効に発揮し、グループ各社における統一かつ効果的な監査業務の実施において実効的な確保が図られております。

エ．社外取締役及び社外監査役を選任するための提出会社からの独立性に関する基準または方針の内容

当社は、金融商品取引法が定める基準を踏まえ、社外取締役および社外監査役の独立性判断基準を、別途コーポレートガバナンス・ガイドラインにて定めており、その基準のいずれにも該当しない場合、当社からの独立性を有し、一般株主と利益相反が生じるおそれがないものと判断しております。

オ．社外取締役及び社外監査役の選任状況に関する当社の考え方

社内取締役、常勤監査役、監査室スタッフ、必要に応じて派遣される本社管理部門等の人員等との緊密な連携により、現状のコーポレート・ガバナンス体制において必要とされる監督、監査機能、役割が十分に担保されております。

なお、監査役が法令に定める員数を欠くことになる場合に備え、社外監査役の要件を具備する補欠監査役1名を選任しております。

また、将来の事業成長や規模の拡大に応じて、監査機能の拡充その他の必要が生じた場合には、監査人員の増強を含む監査体制の見直しについて検討していきたいと存じております。

社外取締役又は社外監査役による監査又は監査と内部監査、監査役監査及び会計監査人監査との相互連携並びに内部統制部門との関係

社外取締役は取締役会等に出席し、社外の独立した立場で、幅広い見識と経営経験を当社経営の監督に活かして頂きます。また、社外監査役は、監査役会で定めた監査方針、業務分担に従い取締役会等の重要な会議に出席する他、常勤監査役を通じ、または直接、取締役、従業員等から報告聴取を行い、重要書類を閲覧するなどして監査業務を遂行し、定期または随時に開催される監査役会において客観的に、独立的な立場から意見交換、協議を行っております。監査の実施に当たっては、監査室スタッフ、常勤監査役、子会社監査役および会計監査人とも相互に緊密に連携し、業務の円滑な遂行に努めております。

(3) 【監査の状況】

監査役監査の状況

各監査役は監査役会で定めた監査方針、業務分担に従い取締役会等の重要な会議に出席する他、取締役、従業員等から業務の執行状況について報告を受け、また必要に応じて説明を求め、重要書類等を閲覧するとともに主要な事業所について業務や財産の状況を実地に調査するなどして、監査業務を遂行し、定期または随時に監査役会を開催して相互に意見交換や、協議を行っております。

当事業年度における、監査役会への出席状況は以下のとおりであります。

氏名	出席状況ならびに発言状況
野宮 孝之	当事業年度に開催された監査役会7回すべてに出席し、議案審議等に必要な発言を適宜行っております。
入江 一充	当事業年度に開催された監査役会7回すべてに出席し、議案審議等に必要な発言を適宜行っております。
長谷川 正義	当事業年度に開催された監査役会7回すべてに出席し、議案審議等に必要な発言を適宜行っております。

監査役会における具体的な検討内容として、監査方針と監査計画に基づく評価、取締役の職務執行状況の妥当性、会計監査人の監査計画、会計監査人の評価および再任・不再任等、また、全社的な業務監査および会計監査全般についての報告に基づく監査上の重要事項について討議および意見交換、当社グループが抱える課題についての意見交換を行っております。

常勤監査役の活動としては、当事業年度の監査計画に基づき、重要な事業所、工場、子会社の実査による業務執行状況全般の実態の把握や、取締役会、開発会議等重要な会議への出席、また、内部監査室および会計監査人との情報交換を行っております。

内部監査の状況

当社では、内部監査部門として監査室を設置し、内部監査規程に基づき会計、業務および組織等の監査を実施しております。内部監査部門には、常勤の専従スタッフが2名いるほか、必要に応じて本社管理部門等の人員を派遣することにより、円滑で、効率的な実施を図るとともに監査内容の充実に努めております。

監査の実施に当たっては、年度ごとに定める監査方針・監査計画にしたがい、効率的に業務を遂行するとともに、監査役および会計監査人とも相互に連携し、監査役監査および会計監査の円滑な遂行に努めております。また、監査の実効性を確保するため、監査結果に基づき、被監査部門に対して改善指示や指導を行い、その後、指摘事項にかかる改善報告を受け、進捗状況の確認をしております。

監査結果については代表取締役のみならず取締役会および監査役会に対しても直接、適切に報告を行う、デュアルレポートングラインを採用しております。

会計監査の状況

ア．監査法人の名称

ひびき監査法人

イ．継続監査期間

15年

ウ．業務を執行した公認会計士

岡田 博憲、中須賀 高典、卜部 陽士

エ．監査業務に係る補助者の構成

公認会計士 19名

その他 1名

オ．監査法人の選定方針と理由

監査法人の選定にあたっては、審査体制が整備されていること、独立性、専門性、監査日数、監査期間及び具体的な監査実施要領並びに監査費用が合理的かつ妥当であること、海外のネットワークとの連携が適切であること、さらに監査実績などにより総合的に判断いたします。

また、監査役会は、会計監査人が会社法第340条第1項各号に定める項目に該当すると認められる場合は、監査役全員の同意に基づき会計監査人を解任いたします。この場合、監査役会が選定した監査役は、解任後最初の株主総会において、解任の旨およびその理由を報告いたします。

カ．監査役及び監査役会による監査法人の評価

当社の監査役及び監査役会は、「会計監査人の評価及び選定基準策定に関する監査役等の実務指針」に基づいて、監査法人に対して評価を行っております。なお、当社の会計監査人であるひびき監査法人につきましては、独立性・専門性ともに問題はないと認識しております。

監査報酬の内容等

ア．監査公認会計士等に対する報酬

区分	前連結会計年度		当連結会計年度	
	監査証明業務に基づく報酬(百万円)	非監査業務に基づく報酬(百万円)	監査証明業務に基づく報酬(百万円)	非監査業務に基づく報酬(百万円)
提出会社	60	5	64	1
連結子会社	23		23	
計	84	5	87	1

(前連結会計年度)

当社における非監査業務の内容は、社債の発行に係るコンフォートレター作成業務であります。

(当連結会計年度)

当社における非監査業務の内容は、英文財務諸表作成に係る支援業務であります。

イ．監査公認会計士等と同一のネットワーク（PKF International グループ）に対する報酬（アを除く）

区分	前連結会計年度		当連結会計年度	
	監査証明業務に基づく報酬(百万円)	非監査業務に基づく報酬(百万円)	監査証明業務に基づく報酬(百万円)	非監査業務に基づく報酬(百万円)
提出会社				
連結子会社	99	25	111	9
計	99	25	111	9

(前連結会計年度)

連結子会社における非監査業務の内容は財務デューデリジェンス業務等であります。

(当連結会計年度)

連結子会社における非監査業務の内容は財務デューデリジェンス業務等であります。

ウ．その他の重要な監査証明業務に基づく報酬の内容

(前連結会計年度)

当社の連結子会社であるニプロメディカルヨーロッパN.V.及びその子会社は、プライスウォーターハウスクーパース等に対して、監査証明業務として45百万円の監査報酬費用を計上しております。

(当連結会計年度)

当社の連結子会社であるニプロメディカルヨーロッパN.V.及びその子会社は、プライスウォーターハウスクーパース等に対して、監査証明業務として59百万円の監査報酬費用を計上しております。

エ．監査報酬の決定方針

該当事項はありませんが、規模・特性・監査日数等を勘案した上で決定しております。

オ．監査役会が会計監査人の報酬等に同意した理由

当社の監査役会は、会計監査人の監査計画の内容、会計監査の職務遂行状況および報酬見積りの算出根拠等が適切であるかどうかについて必要な検証をした結果、会計監査人に対する報酬等について相当であると認め、会社法第399条第1項の同意をしております。

(4) 【役員の報酬等】

役員の報酬等の額又はその算定方法の決定に関する方針に係る事項

当社は役員の報酬等の額又はその算定方法の決定に関する方針を定めており、その内容は「役員報酬規程」において役位等に対して支給する基本報酬と毎期の業績の達成度合によって変動する業績連動報酬、「役員退職慰労金内規」において役位等に対して支給する退職慰労金で構成しております。なお、「役員報酬規程」および「役員退職慰労金内規」は取締役会決議を経て制定されております。取締役の報酬の決定過程においては、取締役会は、株主総会で決議された範囲内で、「役員報酬規程」に基づき、業績の達成度合いを勘案して取締役の報酬総額を審議・決定しております。また、より自社株式を意識した経営参画を可能とする業績連動型株式報酬制度の導入しております。

役員報酬の決定に関する手続のさらなる透明性・客観性向上のため、任意の諮問機関として「報酬委員会」を設置しており、同委員会は委員の過半数が社外取締役で構成され、社外取締役田中良子氏が委員長を務めております。

取締役の報酬等は、取締役会または取締役会で定める一定の基準にもとづき決定しております。基本報酬については役位に応じて他社水準、当社の従業員給与の水準を考慮しながら、総合的に勘案し、業績連動報酬については業績連動報酬に係る業績評価の指標として、投下資本効率を重視しROE(自己資本利益率)を採用し、ROEに連動した金額を役員総報酬限度額の範囲内で支給しております。また、当該業績指標を選定した理由は、各職責を踏まえた個々の基本報酬および企業価値の持続的な向上を図るインセンティブ報酬が当社グループの業績や株主利益と連動性があり、事業年度ごとの業績向上に対する意識を高めるために最も適切な指標であると判断したからであります。業績連動報酬等の額の算定方法は、単体ROE：連結ROE = 1：3の比率で計算したものを使用しており、当事業年度の実績値は3.0%となりました。退職慰労金については株主総会で承認される上限額の範囲内で取締役会の決議に基づき支給することとしております。

取締役および監査役の報酬等についての株主総会の決議に関する事項

当社取締役の金銭報酬の額は、2010年6月25日開催の第57期定時株主総会において年額800百万円以内と決議しております(使用人兼務取締役の使用人分給与は含まない)。当該定時株主総会終結時点の取締役の員数は29名(うち、社外取締役は0名)です。また、当該金銭報酬とは別枠で、2020年6月26日開催の第67期定時株主総会において、評価ROEが8%を超えた場合、所定の業績連動報酬で分配する原資の一部を非金銭報酬等である自社株式にて3事業年度1,100百万円を上限として支給する業績連動型株式報酬制度「株式給付信託(BBT(= Board Benefit Trust))」を導入することを決議しております。当該定時株主総会終結時点の取締役(社外取締役を除く)の員数は26名です。当社監査役の金銭報酬の額は、2007年6月27日開催の第54期定時株主総会において年額30百万円以内と決議しております。当該定時株主総会終結時点の監査役の員数は3名です。

取締役の個人別の報酬等の内容の決定に係る委任に関する事項

当社全体の事業・業績を俯瞰しつつ各取締役の担当事業の評価を行うには代表取締役社長が最も適していると考えことから、取締役会の決議に基づき、代表取締役社長佐野嘉彦に委任し、取締役の個人別の報酬額の具体的内容を決定しております。その権限の内容は、株主総会が決定する報酬年額の限度額内において、各取締役の基本報酬の額および各取締役の担当事業の業績を踏まえた業績連動報酬の評価配分としております。

取締役会は、当該権限が代表取締役社長によって適切に行使されるよう、また、取締役等の報酬等に係る取締役会の機能の独立性・客観性と説明責任を強化することを目的として報酬委員会を設置しており、取締役会の諮問に基づき、個人別の報酬等の内容を含む報酬全般について審議を行い、審議の過程および結果を取締役に報告・答申する等の措置を講じており、当該手続きを経て取締役の個人別の報酬額が決定されていることから、取締役会はその内容が決定方針に沿うものであると判断しております。

提出会社の役員区分ごとの報酬等の総額、報酬等の種類別の総額及び対象となる役員の員数

役員区分	報酬等の総額 (百万円)	報酬等の種類別の総額(百万円)			対象となる 役員の員数 (名)
		基本報酬	業績連動報酬	非金銭報酬等	
取締役 (社外取締役を除く。)	506	241	264		26
監査役 (社外監査役を除く。)	9	9			1
社外役員	43	43			8

(注) 取締役の基本報酬には、役員退職慰労引当金繰入額46百万円および当社子会社から受けた役員としての報酬23百万円を含んでおります。

提出会社の役員ごとの連結報酬等の総額等

連結報酬等の総額が1億円以上である者が存在しないため、記載しておりません。

(5) 【株式の保有状況】

投資株式の区分の基準及び考え方

当社は、保有目的が純投資目的である投資株式と純投資目的以外の目的である投資株式の区分について、株式の価値の変動または配当の受領によって利益を得ることを目的として保有する株式を純投資目的である投資株式、それ以外の株式を純投資目的以外の目的である投資株式に区分しております。

保有目的が純投資目的以外の目的である投資株式

ア．保有方針及び保有の合理性を検証する方法並びに個別銘柄の保有の適否に関する取締役会等における検証の内容

当社は、当社グループの属する医療機器・医薬品関連産業においては、企業の事業継続と安定的な成長が人々の生命・健康の保持に必須の課題であり、原材料の調達先のみならず供給先における経営の安定および事業継続、並びに緊密な取引関係の維持が、当社グループの円滑な事業継続に必要不可欠であると認識し、当社の企業価値の向上に資すると認められる相手先については、合理的な範囲内で株式を政策的に保有することを方針としています。また、保有に伴う便益やリスクが資本コストに見合っていないと考えられる場合には、保有先企業と十分な対話を経たうえで、処分・縮減を進めることを方針としています。なお、当社は、毎年、取締役会において個別の政策保有株式について、保有目的の適否、保有に伴う便益やリスクと資本の効率性を具体的に精査し、保有の適否を検証することとしています。

イ．銘柄数及び貸借対照表計上額

	銘柄数 (銘柄)	貸借対照表計上額の 合計額(百万円)
非上場株式	13	1,933
非上場株式以外の株式	15	23,165

(当事業年度において株式数が増加した銘柄)

	銘柄数 (銘柄)	株式数の増加に係る取得 価額の合計額(百万円)	株式数の増加の理由
非上場株式	1	10	取引関係の維持・向上
非上場株式以外の株式	1	0	取引先持株会を通じた株式の取得

(当事業年度において株式数が減少した銘柄)

	銘柄数 (銘柄)	株式数の減少に係る売却 価額の合計額(百万円)
非上場株式		
非上場株式以外の株式	6	5,020

なお、株式数が増加減少した銘柄には、株式の併合、株式の分割、株式移転、株式交換、合併等による変動を含んでおりません。

ウ．特定投資株式及びみなし保有株式の銘柄ごとの株式数、貸借対照表計上額等に関する情報

特定投資株式

銘柄	当事業年度	前事業年度	保有目的、業務提携等の概要、 定量的な保有効果 及び株式数が増加した理由	当社の株 式の保有 の有無
	株式数(株)	株式数(株)		
	貸借対照表計上額 (百万円)	貸借対照表計上額 (百万円)		
日本電気硝子(株)	7,897,020	9,657,020	(保有目的) 原材料の取引先であり、良好な取引関係を維持・強化させるため保有しています。	有
	20,129	26,228		
有機合成薬品工業(株)	3,296,300	3,296,300	(保有目的) 原材料の取引先であり、良好な取引関係を維持・強化させるため保有しています。	有
	979	903		
象印マホービン(株)	363,000	363,000	(保有目的) 原材料の取引先であり、良好な取引関係を維持・強化させるため保有しています。	有
	578	527		
澁谷工業(株)	150,000	150,000	(保有目的) 製商品の取引先であり、良好な取引関係を維持・強化させるため保有しています。	有
	374	365		
レンゴー(株)	360,000	360,000	(保有目的) 原材料の取引先であり、良好な取引関係を維持・強化させるため保有しています。	有
	309	281		
木村化工機(株)	400,000	400,000	(保有目的) 機械設備の取引先であり、良好な取引関係を維持・強化させるため保有しています。	有
	271	346		
(株)りそなホールディングス	375,992	375,992	(保有目的) 主要取引金融機関である発行会社傘下のりそな銀行と財務面で取引があり、資金調達等の円滑化のため、保有しています。	無(注)3
	240	197		
(株)メディカルホールディングス	44,500	44,500	(保有目的) 医療用医薬品の取引先であり、取引関係を維持・強化させるため保有しています。	有
	80	89		
(株)モリタホールディングス	60,000	60,000	(保有目的) 医療用医薬品の取引先であり、取引関係を維持・強化させるため保有しています。	有
	79	74		
クオールホールディングス(株)	43,600	43,600	(保有目的) 医療用医薬品の取引先であり、取引関係を維持・強化させるため保有しています。	有
	50	50		
(株)あいちフィナンシャルグループ	21,794		(保有目的) 主要取引金融機関である発行会社傘下の愛知銀行と財務面で取引があり、資金調達等の円滑化のため、保有しています。	無(注)5
	46			
TC BioPharm	38,610	1,930,500	(保有目的) 再生医療事業の取引先であり、継続的な共同開発を目的とした良好な取引関係の維持・強化のため保有しております。	無
	8	0		
わかもと製薬(株)	32,793	30,339	(保有目的) 医療用医薬品の取引先であり、取引関係を維持・強化させるため保有しています。 (株式数が増加した理由) 持株会を通じての取得により、株式数が増加しております。	有
	8	8		
第一生命ホールディングス(株)	2,100	2,100	(保有目的) 保険取引を通じて、良好な取引関係を維持・強化のため保有しております。	無(注)8
	5	5		
(株)みずほフィナンシャルグループ	1,661	1,661	(保有目的) 主要取引金融機関である発行会社傘下のみずほ銀行と財務面で取引があり、資金調達等の円滑化のため、保有しています。	無(注)4
	3	2		

銘柄	当事業年度	前事業年度	保有目的、業務提携等の概要、 定量的な保有効果 及び株式数が増加した理由	当社の株式の保有の有無
	株式数(株)	株式数(株)		
	貸借対照表計上額 (百万円)	貸借対照表計上額 (百万円)		
(株)愛知銀行		6,545	(保有目的) 財務面で取引があり、資金調達等の円滑化のため、保有していましたが、当事業年度中に経営統合に伴う株式移転をいたしました。	有(注)5
		29		
(株)三菱ケミカルホールディングス		800,000	(保有目的) 原材料の取引先であり、良好な取引関係を維持・強化させるため保有していましたが、当事業年度中に全株式を売却いたしました。	無
		653		
(株)三菱UFJフィナンシャルグループ		138,315	(保有目的) 主要取引金融機関である発行会社傘下の三菱UFJ銀行と財務面で取引があり、資金調達等の円滑化のため、保有していましたが、当事業年度中に全株式を売却いたしました。	無(注)6
		105		
東邦ホールディングス(株)		37,170	(保有目的) 医療用医薬品の取引先であり、取引関係を維持・強化させるため保有していましたが、当事業年度中に全株式を売却いたしました。	有
		68		
(株)バイタルケーエスケーホールディングス		20,000	(保有目的) 医療用医薬品の取引先であり、取引関係を維持・強化させるため保有していましたが、当事業年度中に全株式を売却いたしました。	無(注)7
		14		
久光製薬(株)		2,000	(保有目的) 医療用医薬品の取引先であり、取引関係を維持・強化のため持株会を通じて取得していましたが、当事業年度中に全株式を売却いたしました。	無
		7		

(注) 1 「 」は、当該銘柄を保有していないことを示しております。

- 2 当社は、特定投資株式における定量的な保有効果の記載が困難であるため、保有の合理性を検証した方法について記載いたします。当社は、毎年、取締役会において個別の政策保有株式について、保有目的の適否、保有に伴う便益やリスクと資本の効率性を具体的に精査し、保有の適否を検証しており、現状保有する政策保有株式はいずれも保有方針に沿った目的で保有していることを確認しております。
- 3 (株)りそなホールディングスは当社株式を保有しておりませんが、同社子会社である(株)りそな銀行は当社株式を保有しております。
- 4 (株)みずほフィナンシャルグループは当社株式を保有しておりませんが、同社子会社である(株)みずほ銀行およびみずほ証券(株)は当社株式を保有しております。
- 5 (株)愛知銀行は、経営統合に伴う株式移転実施により2022年10月3日付で(株)あいちフィナンシャルグループの完全子会社になっております。
- 6 (株)三菱UFJフィナンシャルグループは当社株式を保有しておりませんが、同社子会社である三菱UFJモルガン・スタンレー証券(株)は当社株式を保有しております。
- 7 (株)バイタルケーエスケーホールディングスは当社株式を保有しておりませんが、同社子会社である(株)バイタルネットおよび(株)ケーエスケーは当社株式を保有しております。
- 8 第一生命ホールディングス(株)は当社株式を保有しておりませんが、同社子会社である第一生命保険(株)は当社株式を保有しております。

保有目的が純投資目的である投資株式

該当事項はありません。

第5 【経理の状況】

1 連結財務諸表及び財務諸表の作成方法について

(1) 当社の連結財務諸表は、「連結財務諸表の用語、様式及び作成方法に関する規則」(昭和51年大蔵省令第28号。以下、「連結財務諸表規則」という。)に基づいて作成しております。

(2) 当社の財務諸表は、「財務諸表等の用語、様式及び作成方法に関する規則」(昭和38年大蔵省令第59号。以下、「財務諸表等規則」という。)に基づいて作成しております。

2 監査証明について

当社は、金融商品取引法第193条の2第1項の規定に基づき、連結会計年度(2022年4月1日から2023年3月31日まで)の連結財務諸表及び事業年度(2022年4月1日から2023年3月31日まで)の財務諸表について、ひびき監査法人により監査を受けております。

3 連結財務諸表等の適正性を確保するための特段の取組み

当社は、連結財務諸表等の適正性を確保するための特段の取組みを行っております。具体的には、会計基準等の内容を適切に把握し、または会計基準等の変更等についての確に対応することができる体制を整備するため、公益財団法人財務会計基準機構へ加入し、セミナーなどへ参加しております。

1 【連結財務諸表等】

(1) 【連結財務諸表】

【連結貸借対照表】

(単位：百万円)

	前連結会計年度 (2022年3月31日)	当連結会計年度 (2023年3月31日)
資産の部		
流動資産		
現金及び預金	2 95,342	2 89,678
受取手形及び売掛金	5 140,285	5 160,271
商品及び製品	118,315	137,774
仕掛品	15,028	17,427
原材料及び貯蔵品	42,801	52,592
その他	27,506	35,701
貸倒引当金	1,821	4,157
流動資産合計	437,459	489,289
固定資産		
有形固定資産		
建物及び構築物	2, 4 264,032	2, 4 287,677
減価償却累計額及び減損損失累計額	136,425	147,531
建物及び構築物（純額）	127,606	140,145
機械装置及び運搬具	2, 4 328,271	2, 4 360,642
減価償却累計額及び減損損失累計額	244,162	265,162
機械装置及び運搬具（純額）	84,108	95,480
土地	2, 4 51,776	2, 4 47,123
リース資産	31,892	35,947
減価償却累計額	9,233	13,115
リース資産（純額）	22,659	22,831
建設仮勘定	70,281	103,336
その他	4 80,978	4 89,858
減価償却累計額及び減損損失累計額	59,660	66,224
その他（純額）	21,318	23,633
有形固定資産合計	377,752	432,550
無形固定資産		
のれん	15,060	14,514
リース資産	2,905	2,302
その他	2 14,844	2 17,187
無形固定資産合計	32,810	34,004
投資その他の資産		
投資有価証券	1 45,008	1 37,220
繰延税金資産	12,393	10,377
その他	1 31,052	1 30,267
貸倒引当金	6,154	6,309
投資その他の資産合計	82,299	71,555
固定資産合計	492,862	538,109
資産合計	930,321	1,027,399

(単位：百万円)

	前連結会計年度 (2022年3月31日)	当連結会計年度 (2023年3月31日)
負債の部		
流動負債		
支払手形及び買掛金	73,544	76,141
短期借入金	2 150,675	2 130,570
コマーシャル・ペーパー	-	10,000
1年内償還予定の社債	2,200	2,000
リース債務	3,885	4,440
未払金	24,601	23,153
未払法人税等	5,528	4,897
前受金	2,115	426
前受収益	284	578
賞与引当金	5,239	5,955
役員賞与引当金	166	13
災害損失引当金	130	-
設備関係支払手形	5,882	10,191
その他	37,738	34,542
流動負債合計	311,993	302,910
固定負債		
社債	78,700	76,700
転換社債型新株予約権付社債	30,270	30,210
長期借入金	2 267,614	2 316,555
リース債務	25,626	25,265
繰延税金負債	617	1,276
退職給付に係る負債	5,927	5,164
役員退職慰労引当金	697	686
役員株式給付引当金	11	11
訴訟損失引当金	102	153
その他	8,893	26,291
固定負債合計	418,460	482,315
負債合計	730,453	785,225
純資産の部		
株主資本		
資本金	84,397	84,397
利益剰余金	94,667	95,521
自己株式	10,748	10,748
株主資本合計	168,316	169,170
その他の包括利益累計額		
その他有価証券評価差額金	9,789	7,162
繰延ヘッジ損益	108	47
為替換算調整勘定	6,885	28,716
退職給付に係る調整累計額	356	1,315
その他の包括利益累計額合計	16,922	37,147
非支配株主持分	14,628	35,856
純資産合計	199,867	242,173
負債純資産合計	930,321	1,027,399

【連結損益計算書及び連結包括利益計算書】

【連結損益計算書】

(単位：百万円)

	前連結会計年度 (自 2021年 4月 1日 至 2022年 3月 31日)	当連結会計年度 (自 2022年 4月 1日 至 2023年 3月 31日)
売上高	8 494,789	8 545,199
売上原価	2 345,519	2 381,749
売上総利益	149,269	163,449
販売費及び一般管理費	1, 2 125,386	1, 2 145,720
営業利益	23,882	17,729
営業外収益		
受取利息	669	1,096
受取配当金	1,246	1,394
為替差益	4,833	2,125
その他	3,776	2,686
営業外収益合計	10,525	7,302
営業外費用		
支払利息	4,135	4,501
持分法による投資損失	918	1,451
社債発行費	54	0
インフレ会計調整額	-	1,007
その他	1,716	2,723
営業外費用合計	6,825	9,684
経常利益	27,583	15,346
特別利益		
固定資産売却益	3 405	3 2,548
国庫補助金	279	785
投資有価証券売却益	109	1,954
その他	48	487
特別利益合計	842	5,775
特別損失		
固定資産売却損	4 47	4 3
固定資産除却損	5 579	5 568
減損損失	6 2,514	6 768
固定資産圧縮損	194	785
貸倒引当金繰入額	560	140
災害による損失	174	99
損害賠償金	-	549
棚卸資産評価損	558	-
係争費用	7 385	7 448
その他	166	981
特別損失合計	5,182	4,345
税金等調整前当期純利益	23,243	16,777
法人税、住民税及び事業税	7,868	6,790
法人税等調整額	308	4,052
法人税等合計	8,177	10,843
当期純利益	15,066	5,934
非支配株主に帰属する当期純利益	1,611	1,359
親会社株主に帰属する当期純利益	13,455	4,574

【連結包括利益計算書】

(単位：百万円)

	前連結会計年度 (自 2021年 4月 1日 至 2022年 3月 31日)	当連結会計年度 (自 2022年 4月 1日 至 2023年 3月 31日)
当期純利益	15,066	5,934
その他の包括利益		
その他有価証券評価差額金	709	2,627
繰延ヘッジ損益	141	91
為替換算調整勘定	15,770	20,058
退職給付に係る調整額	49	965
持分法適用会社に対する持分相当額	533	1,558
その他の包括利益合計	16,921	20,046
包括利益	31,987	25,980
(内訳)		
親会社株主に係る包括利益	30,036	24,798
非支配株主に係る包括利益	1,951	1,181

【連結株主資本等変動計算書】

前連結会計年度(自 2021年4月1日 至 2022年3月31日)

(単位：百万円)

	株主資本				
	資本金	資本剰余金	利益剰余金	自己株式	株主資本合計
当期首残高	84,397	4	87,326	10,748	160,980
会計方針の変更による 累積的影響額			125		125
会計方針の変更を反映し た当期首残高	84,397	4	87,201	10,748	160,854
当期変動額					
剰余金の配当			5,238		5,238
親会社株主に帰属する 当期純利益			13,455		13,455
自己株式の取得				0	0
自己株式の処分		0		0	0
連結範囲の変動		4			4
非支配株主との取引に 係る親会社の持分変動					-
その他			750		750
株主資本以外の項目の 当期変動額(純額)					
当期変動額合計	-	4	7,465	0	7,461
当期末残高	84,397	-	94,667	10,748	168,316

	その他の包括利益累計額					非支配株主 持分	純資産合計
	その他 有価証券 評価差額金	繰延ヘッジ 損益	為替換算 調整勘定	退職給付 に係る 調整累計額	その他の 包括利益 累計額合計		
当期首残高	9,080	34	9,321	319	45	13,027	174,053
会計方針の変更による 累積的影響額							125
会計方針の変更を反映し た当期首残高	9,080	34	9,321	319	45	13,027	173,927
当期変動額							
剰余金の配当							5,238
親会社株主に帰属する 当期純利益							13,455
自己株式の取得							0
自己株式の処分							0
連結範囲の変動							4
非支配株主との取引に 係る親会社の持分変動							-
その他							750
株主資本以外の項目の 当期変動額(純額)	709	74	16,206	36	16,877	1,601	18,478
当期変動額合計	709	74	16,206	36	16,877	1,601	25,940
当期末残高	9,789	108	6,885	356	16,922	14,628	199,867

当連結会計年度(自 2022年 4月 1日 至 2023年 3月31日)

(単位：百万円)

	株主資本				
	資本金	資本剰余金	利益剰余金	自己株式	株主資本合計
当期首残高	84,397	-	94,667	10,748	168,316
超インフレの調整額			1,140		1,140
超インフレの調整額を反映した当期首残高	84,397	-	95,807	10,748	169,456
当期変動額					
剰余金の配当			4,256		4,256
親会社株主に帰属する当期純利益			4,574		4,574
自己株式の取得				0	0
自己株式の処分		0		0	0
連結範囲の変動			241		241
非支配株主との取引に係る親会社の持分変動		296			296
その他		296	363		67
株主資本以外の項目の当期変動額(純額)					
当期変動額合計	-	-	286	0	286
当期末残高	84,397	-	95,521	10,748	169,170

	その他の包括利益累計額					非支配株主持分	純資産合計
	その他有価証券評価差額金	繰延ヘッジ損益	為替換算調整勘定	退職給付に係る調整累計額	その他の包括利益累計額合計		
当期首残高	9,789	108	6,885	356	16,922	14,628	199,867
超インフレの調整額							1,140
超インフレの調整額を反映した当期首残高	9,789	108	6,885	356	16,922	14,628	201,008
当期変動額							
剰余金の配当							4,256
親会社株主に帰属する当期純利益							4,574
自己株式の取得							0
自己株式の処分							0
連結範囲の変動							241
非支配株主との取引に係る親会社の持分変動							296
その他							67
株主資本以外の項目の当期変動額(純額)	2,627	61	21,830	959	20,224	21,228	41,452
当期変動額合計	2,627	61	21,830	959	20,224	21,228	41,165
当期末残高	7,162	47	28,716	1,315	37,147	35,856	242,173

【連結キャッシュ・フロー計算書】

(単位：百万円)

	前連結会計年度 (自 2021年 4月 1日 至 2022年 3月 31日)	当連結会計年度 (自 2022年 4月 1日 至 2023年 3月 31日)
営業活動によるキャッシュ・フロー		
税金等調整前当期純利益	23,243	16,777
減価償却費	43,313	46,275
減損損失	2,514	768
のれん償却額	2,851	2,468
持分法による投資損益 (は益)	918	1,451
貸倒引当金の増減額 (は減少)	804	1,897
退職給付に係る負債の増減額 (は減少)	96	377
受取利息及び受取配当金	1,916	2,490
支払利息	4,135	4,501
為替差損益 (は益)	3,545	7,102
投資有価証券売却損益 (は益)	107	1,946
投資有価証券評価損益 (は益)	41	-
国庫補助金	150	785
固定資産圧縮損	194	785
売上債権の増減額 (は増加)	6,659	11,113
棚卸資産の増減額 (は増加)	7,935	25,018
仕入債務の増減額 (は減少)	704	5,781
その他の資産の増減額 (は増加)	3,159	6,439
その他の負債の増減額 (は減少)	453	7,050
その他の損益 (は益)	815	593
小計	76,250	22,269
利息及び配当金の受取額	1,902	2,304
利息の支払額	3,981	4,251
その他の収入	695	868
その他の支出	1,326	1,482
法人税等の支払額	6,088	9,568
法人税等の還付額	762	255
営業活動によるキャッシュ・フロー	68,214	10,395
投資活動によるキャッシュ・フロー		
定期預金の預入による支出	2,921	2,036
定期預金の払戻による収入	2,586	2,546
投資有価証券の取得による支出	253	51
投資有価証券の売却による収入	262	4,979
子会社株式の取得による支出	192	952
子会社出資金の取得による支出	70	-
関連会社株式の売却による収入	2,845	-
連結の範囲の変更を伴う子会社株式の取得による支出	5,187	2,076
事業譲受による支出	24	26
固定資産の取得による支出	79,803	84,835
固定資産の売却による収入	4,278	10,799
固定資産の除却による支出	154	256
設備投資助成金の受入による収入	269	10
短期貸付金の純増減額 (は増加)	295	23
貸付けによる支出	360	140
貸付金の回収による収入	7	216
その他の支出	12	10
その他の収入	-	72
投資活動によるキャッシュ・フロー	78,434	71,737

(単位：百万円)

	前連結会計年度 (自 2021年 4月 1日 至 2022年 3月 31日)	当連結会計年度 (自 2022年 4月 1日 至 2023年 3月 31日)
財務活動によるキャッシュ・フロー		
短期借入金の純増減額（ は減少）	26,860	15,116
コマーシャル・ペーパーの純増減額（ は減少）	-	10,000
長期借入れによる収入	61,470	115,025
長期借入金の返済による支出	100,836	74,963
社債の発行による収入	35,245	-
社債の償還による支出	1,600	2,200
株式の発行による収入	-	19,730
自己株式の売却による収入	0	0
自己株式の取得による支出	2	1
セール・アンド・リースバックによる収入	28	214
ファイナンス・リース債務の返済による支出	4,571	4,064
配当金の支払額	5,224	4,247
非支配株主からの払込みによる収入	8	-
非支配株主への配当金の支払額	69	141
連結の範囲の変更を伴わない子会社株式の取得による支出	299	315
連結の範囲の変更を伴わない子会社出資金の取得による支出	713	-
割賦債務の返済による支出	-	840
その他	-	0
財務活動によるキャッシュ・フロー	10,297	43,077
現金及び現金同等物に係る換算差額	4,161	12,875
現金及び現金同等物の増減額（ は減少）	4,239	5,389
現金及び現金同等物の期首残高	85,821	90,071
新規連結に伴う現金及び現金同等物の増加額	9	13
現金及び現金同等物の期末残高	90,071	84,695

【注記事項】

(連結財務諸表作成のための基本となる重要な事項)

1 連結の範囲に関する事項

(1) 連結子会社の数

148社

主要な連結子会社名

「第1 企業の概況 4 関係会社の状況」に記載しているため省略しております。

CVR プライベート ダイアリス センター(Pty) Ltd他、計2社については新たに設立したことにより、セントロ・デ・トラタミエント・ヴィラ・リカ SAC 他、計10社については株式の取得により、ニューイングランドセルセラピューティクス, Incについては重要性が増加したことにより、当連結会計年度から連結の範囲に含めております。なお、ニプロファーマパッケージングベルジャムN.V.については清算終了により、当連結会計年度から連結の範囲から除外しております。

(2) 主要な非連結子会社の名称

ニプロプレシジョンモールド株式会社

非連結子会社について連結の範囲から除いた理由

非連結子会社はいずれも小規模会社であり、合計の総資産額、売上高、当期純損益及び利益剰余金等(最近5年間平均)は、いずれも連結財務諸表に重要な影響を与えておりません。

2 持分法の適用に関する事項

(1) 持分法適用の関連会社の数

2社

(2) 主要な持分法適用の関連会社の名称

Gentuity, LLC

(3) 主要な持分法非適用の非連結子会社の名称

ニプロプレシジョンモールド株式会社

(4) 主要な持分法非適用の関連会社の名称

ニプロ東徳医療器株式会社

持分法適用しない理由

持分法を適用していない非連結子会社および関連会社は、それぞれ当期純損益(持分に見合う額)及び利益剰余金(持分に見合う額)等に及ぼす影響が軽微であり、かつ全体としても重要性がないため、持分法を適用しておりません。

3 連結子会社の事業年度等に関する事項

連結子会社のうち、主要な在外子会社の決算日は12月31日であります。連結財務諸表の作成にあたっては同日現在の財務諸表を使用し、連結決算日との間に生じた重要な取引については、連結上必要な調整を行っております。

4 会計方針に関する事項

(1) 重要な資産の評価基準及び評価方法

有価証券

その他有価証券

市場価格のない株式等以外のもの

時価法(評価差額は全部純資産直入法により処理し、売却原価は総平均法により算定)

市場価格のない株式等

主として総平均法による原価法

棚卸資産

主として総平均法による原価法(収益性の低下による簿価切下げの方法)

デリバティブ取引

時価法

(2) 重要な減価償却資産の減価償却の方法

有形固定資産(リース資産を除く)

主として定率法

ただし、1998年4月1日以降に取得した建物(建物附属設備は除く)並びに2016年4月1日以降に取得した建物附属設備及び構築物については定額法によっております。また、在外子会社については主として定額法によっております。

リース資産

所有権移転ファイナンス・リース取引に係るリース資産

自己所有の固定資産に適用する減価償却方法と同一の方法によっております。

所有権移転外ファイナンス・リース取引に係るリース資産

リース期間を耐用年数とし、残存価額を零とする定額法によっております。

(3) 重要な引当金の計上基準

貸倒引当金

債権の貸倒れによる損失に備えるため、一般債権については貸倒実績率により、貸倒懸念債権等特定の債権については個別に回収可能性を検討し、回収不能見込額を計上しております。

賞与引当金

従業員に対する賞与の支給に備えるため、支給見込額の当連結会計年度対応額を計上しております。

役員賞与引当金

役員に対する賞与の支給に備えるため、当連結会計年度の支給見込額を計上しております。

災害損失引当金

地震により被災した資産の原状回復等に要する支出に備えるため、当連結会計年度末における見積額を計上しております。

役員退職慰労引当金

役員の退職慰労金に充てるため、内規に基づく当連結会計年度末要支給額を計上しております。

役員株式給付引当金

役員等に対する当社株式の給付に備えるため、役員株式給付規定に基づく当連結会計年度末における株式給付債務の見込額を計上しております。

訴訟損失引当金

訴訟に対する損失に備えるため、将来発生する可能性のある損失を見積もり、必要と認められた額を計上しております。

(4) 退職給付に係る会計処理の方法

退職給付見込額の期間帰属方法

退職給付債務の算定にあたり、退職給付見込額を当連結会計年度末までの期間に帰属させる方法については、給付算定式基準によっております。

数理計算上の差異及び過去勤務費用の費用処理方法

過去勤務費用は、その発生時の従業員の平均残存勤務期間以内の一定の年数(主として5年)による定額法により費用処理しております。

数理計算上の差異は、各連結会計年度の発生時における従業員の平均残存勤務期間以内の一定の年数(主として5年)による定額法により按分した額を、それぞれ発生の日次連結会計年度から費用処理することとしております。

また、一部の連結子会社については、数理計算上の差異は、発生の日次連結会計年度に一括処理しております。

小規模企業等における簡便法の採用

当社および連結子会社の従業員の一部については、退職給付に係る負債および退職給付費用の計算に、内規に基づく連結会計年度末要支給額の全額を退職給付債務とする方法を用いており、一部の連結子会社については、連結会計年度末自己都合要支給額を退職給付債務とする方法を用いた簡便法を適用しております。

(5) のれんの償却方法及び償却期間

定額法により、投資効果の発現すると見積られる期間(5年~20年)で償却を行っております。

(6) 連結キャッシュ・フロー計算書における資金の範囲

連結キャッシュ・フロー計算書における資金（現金及び現金同等物）は、手許現金、随時引き出し可能な預金及び容易に換金可能であり、かつ、価値の変動について僅少なリスクしか負わない取得日から3か月以内に償還期限の到来する短期投資からなっております。

(7) 重要なヘッジ会計の方法

ヘッジ会計の方法

原則として繰延ヘッジ処理によっております。なお、金利スワップについては、特例処理の要件を満たしている場合は特例処理を採用しております。

ヘッジ手段とヘッジ対象

ヘッジ手段・・・金利スワップ

ヘッジ対象・・・借入金

ヘッジ方針

借入金の金利変動リスクを回避する目的で金利スワップ取引を行っており、ヘッジ対象の識別は個別契約ごとに行っております。

ヘッジの有効性評価の方法

ヘッジ手段及びヘッジ対象に関する重要な条件が同一であり、かつ、ヘッジ開始時及びその後も継続して相場変動またはキャッシュ・フロー変動を完全に相殺するものと想定することができるため、ヘッジ有効性の判定は省略しております。

(8) 重要な収益及び費用の計上基準

当社グループは医療機器、医薬品および医療用硝子製品等の製造販売を主な事業とし、これらの製品の販売については製品の引渡時点において顧客が当該製品に対する支配を獲得し、履行義務が充足されると判断していることから、製品の引渡時点で収益を認識しております。

なお、代理人として行われる取引については、顧客から受け取る対価の純額で取引価格を算定しております。また、買戻し契約に該当する有償支給取引については、有償支給先に残存する支給品の期末棚卸高相当額について「有償支給取引に係る負債」を認識しております。収益は顧客との契約において約束された対価から返品、値引き及び割戻し等を控除した金額で測定しております。

取引の対価は履行義務を充足してから1年以内に受領しており、重要な金融要素は含まれておりません。

(9) その他連結財務諸表作成のための重要な事項

資産に係る控除対象外消費税等の会計処理

資産に係る控除対象外消費税及び地方消費税は当連結会計年度の費用として処理しております。

(重要な会計上の見積り)

1 のれんの減損処理

(1) 当連結会計年度の連結財務諸表に計上した金額

(百万円)

	前連結会計年度	当連結会計年度
減損損失	579	350

(2) 識別した項目に係る重要な会計上の見積りの内容に関する情報

のれんの減損処理は、のれんが帰属する事業から得られる割引前将来キャッシュ・フローの総額と帳簿価額を比較することにより、減損の要否を判定しております。この結果、減損損失の認識が必要と判断された場合、帳簿価額を回収可能価額まで減額しております。

また、割引前将来キャッシュ・フローの見積りは、将来の事業計画およびのれんの残存耐用年数経過時点における資産グループの正味売却価額を主要な仮定として見積もっております。

割引前将来キャッシュ・フローが事業計画や市場環境の変化により、その見積り額の前提とした条件や仮定に変更が生じ、将来キャッシュ・フローが減少した場合、翌連結会計年度において減損処理が必要となる可能性があります。

2 固定資産の減損処理

(1) 当連結会計年度の連結財務諸表に計上した金額

(百万円)

	前連結会計年度	当連結会計年度
減損損失	1,934	418

(2) 識別した項目に係る重要な会計上の見積りの内容に関する情報

固定資産の減損処理は、減損の兆候がある資産または資産グループから得られる割引前将来キャッシュ・フローと帳簿価額を比較することにより、減損の要否を判定しております。この結果、減損損失の認識が必要と判断された場合、帳簿価額を回収可能価額まで減額しております。なお、回収可能価額は正味売却価額または使用価値により算定しております。

また、割引前将来キャッシュ・フローの見積りは、将来の事業計画および土地・建物の正味売却価額等を主要な仮定として見積もっております。

減損の兆候の把握、減損損失の認識および測定に当たっては慎重に検討しておりますが、事業計画や市場環境の変化により、その見積り額の前提とした条件や仮定に変更が生じ、将来キャッシュ・フローが減少した場合、翌連結会計年度において減損処理が必要となる可能性があります。

3 繰延税金資産の回収可能性

(1) 当連結会計年度の連結財務諸表に計上した金額

(百万円)

	前連結会計年度	当連結会計年度
繰延税金資産	12,393	10,377

(2) 識別した項目に係る重要な会計上の見積りの内容に関する情報

繰延税金資産については、将来の利益計画に基づいた課税所得が十分に確保できることや、回収可能性があることと判断した将来減算一時差異について計上しております。

また、課税所得の見積りは、過去および当期の課税所得の推移を勘案し、将来の事業計画を基礎とした、その時点における合理的な情報等を主要な仮定として見積もっております。

繰延税金資産の回収可能性は、予算等に基づく将来の課税所得の見積りに依存するため、その見積りの前提とした条件や仮定に変更が生じ減少した場合、翌連結会計年度において繰延税金資産が減額され税金費用が計上される可能性があります。

(会計方針の変更)

(時価の算定に関する会計基準の適用指針の適用)

「時価の算定に関する会計基準の適用指針」(企業会計基準適用指針第31号 2021年6月17日。以下「時価算定会計基準適用指針」という。)を当連結会計年度の期首から適用し、時価算定会計基準適用指針第27 - 2項に定める経過的な取扱いに従って、時価算定会計基準適用指針が定める新たな会計方針を将来にわたって適用することとしております。なお、連結財務諸表に与える影響はありません。

(未適用の会計基準等)

(法人税、住民税及び事業税等に関する会計基準等)

- ・「法人税、住民税及び事業税等に関する会計基準」(企業会計基準第27号 2022年10月28日 企業会計基準委員会)
- ・「包括利益の表示に関する会計基準」(企業会計基準第25号 2022年10月28日 企業会計基準委員会)
- ・「税効果会計に係る会計基準の適用指針」(企業会計基準適用指針第28号 2022年10月28日 企業会計基準委員会)

(1) 概要

2018年2月に企業会計基準第28号「『税効果会計に係る会計基準』の一部改正」等(以下「企業会計基準第28号等」)が公表され、日本公認会計士協会における税効果会計に関する実務指針の企業会計基準委員会への移管が完了されましたが、その審議の過程で、次の2つの論点について、企業会計基準第28号等の公表後に改めて検討を行うこととされていたものが、審議され、公表されたものであります。

- ・税金費用の計上区分(その他の包括利益に対する課税)
- ・グループ法人税制が適用される場合の子会社株式等(子会社株式又は関連会社株式)の売却に係る税効果

(2) 適用予定日

2025年3月期の期首から適用します。

(3) 当該会計基準等の適用による影響

「法人税、住民税及び事業税等に関する会計基準」等の適用による連結財務諸表に与える影響額については、現時点で評価中であります。

(表示方法の変更)

(連結損益計算書)

前連結会計年度において「特別損失」の「その他」に含めておりました「係争費用」については、特別損失の総額の100分の10を超えたため、当連結会計年度においては区分掲記しております。この表示方法の変更を反映させるため、前連結会計年度の連結財務諸表の組替を行っております。

この結果、前連結会計年度の連結損益計算書において、「特別損失」の「その他」に表示しておりました552百万円は「係争費用」385百万円、「その他」166百万円として組み替えております。

(追加情報)

1 取締役および執行役員に対する業績連動型株式報酬制度

当社は、取締役(社外取締役を除きます。以下、断りがない限り、同じとします。)および執行役員に就任する以前に当社の取締役として在任したことがある執行役員(以下、取締役と合わせて「取締役等」といいます。)の報酬と当社の業績および株式価値との連動性をより明確にし、取締役等が株価上昇によるメリットのみならず、株価下落リスクまでも株主と共有することで、中長期的な業績の向上と企業価値の増大に貢献する意識を高めることを目的として、当社の取締役等に対し、新たな業績連動型株式報酬制度「株式給付信託(BBT(=Board Benefit Trust))」(以下「本制度」といいます。)を導入しております。当該信託契約に係る会計処理については、「従業員等に信託を通じて自社の株式を交付する取引に関する実務上の取扱い」(実務対応報告第30号 2015年3月26日)に準じて会計処理を行っております。

(1) 本制度の概要

本制度は、当社が拠出する金銭を原資として当社株式が信託(以下、本制度に基づき設定される信託を「本信託」といいます。)を通じて取得され、取締役等に対して、当社が定める業績連動型役員株式給付規定に従って、当社株式および当社株式を時価で換算した金額相当の金銭(以下「当社株式等」といいます。)が本信託を通じて給付される業績連動型株式報酬制度です。なお、取締役等が当社株式等の給付を受ける時期は、原則として取締役等の退任時となります。

(2) 信託に残存する自社の株式

信託に残存する当社株式を、信託における帳簿価額(付随費用の金額を除く。)により純資産の部に自己株式として計上しております。当該自己株式の帳簿価額および株式数は、前連結会計年度および当連結会計年度それぞれ697百万円、600千株であります。

2 トルコ子会社における超インフレ会計の適用

トルコにおける3年間の累積インフレ率が100%を超えたことを示したため、当社グループは当連結会計年度より、トルコ子会社の財務諸表について、IAS第29号「超インフレ経済下における財務報告」に従った調整を実施した上で連結しております。これに伴い、当該会計基準を適用した累積的影響額として、当連結会計年度の期首の利益剰余金が1,140百万円増加しております。また、当連結会計年度の正味貨幣持高にかかるインフレの影響は、「営業外費用」の「インフレ会計調整額」として表示しております。

(連結貸借対照表関係)

1 非連結子会社及び関連会社に対するものは、次のとおりであります。

	前連結会計年度 (2022年3月31日)	当連結会計年度 (2023年3月31日)
投資有価証券(株式)	10,979百万円	10,138百万円
投資その他の資産「その他」 (出資金)	77	8

2 担保に供している資産は、次のとおりであります。

	前連結会計年度 (2022年3月31日)	当連結会計年度 (2023年3月31日)
現金及び預金	348百万円	446百万円
建物及び構築物	1,975	3,208
機械装置及び運搬具	1,198	1,571
土地	2,929	3,112
無形固定資産「その他」	184	194
計	6,636	8,534

同上の債務

	前連結会計年度 (2022年3月31日)	当連結会計年度 (2023年3月31日)
短期借入金	1,284百万円	1,588百万円
長期借入金	4,793	6,136
計	6,077	7,724

3 輸出手形割引高は、次のとおりであります。

	前連結会計年度 (2022年3月31日)	当連結会計年度 (2023年3月31日)
輸出手形割引高	(US\$ 40千) 4百万円	(US\$ -千) -百万円

4 当連結会計年度において、国庫補助金等により取得した有形固定資産から直接減額している圧縮記帳額及びその内訳は、次のとおりであります。

	前連結会計年度 (2022年3月31日)	当連結会計年度 (2023年3月31日)
建物及び構築物	72百万円	157百万円
機械装置及び運搬具	111	540
その他(工具、器具及び備品)	10	87

国庫補助金等により取得した有形固定資産から直接減額している圧縮記帳額累計額及びその内訳は、次のとおりであります。

	前連結会計年度 (2022年3月31日)	当連結会計年度 (2023年3月31日)
建物及び構築物	10,812百万円	10,949百万円
機械装置及び運搬具	4,621	5,122
土地	1,200	1,200
その他(工具、器具及び備品)	383	472

5 受取手形及び売掛金のうち、顧客との契約から生じた債権の金額は、次のとおりであります。

	前連結会計年度 (2022年3月31日)	当連結会計年度 (2023年3月31日)
受取手形	18,808百万円	18,602百万円
売掛金	121,477	141,669

(連結損益計算書関係)

1 販売費及び一般管理費のうち主要な項目及び金額は、次のとおりであります。

	前連結会計年度 (自 2021年4月1日 至 2022年3月31日)	当連結会計年度 (自 2022年4月1日 至 2023年3月31日)
給与手当	23,038百万円	25,951百万円
研究開発費	16,166	17,217
運送費	12,652	21,019
賞与引当金繰入額	2,402	2,440
退職給付費用	782	827
役員退職慰労引当金繰入額	74	73
貸倒引当金繰入額	589	1,441

2 一般管理費及び当期製造費用に含まれる研究開発費の総額は、次のとおりであります。

	前連結会計年度 (自 2021年4月1日 至 2022年3月31日)	当連結会計年度 (自 2022年4月1日 至 2023年3月31日)
研究開発費	18,734百万円	19,669百万円

3 固定資産売却益の主な内容は、次のとおりであります。

(前連結会計年度)

土地及び建物327百万円であります。

(当連結会計年度)

土地及び建物2,447百万円であります。

4 固定資産売却損の主な内容は、次のとおりであります。

(前連結会計年度)

機械装置及び運搬具24百万円であります。

(当連結会計年度)

その他(工具器具及び備品) 2百万円であります。

5 固定資産除却損の主な内容は、次のとおりであります。

(前連結会計年度)

除却費用146百万円、機械装置及び運搬具135百万円であります。

(当連結会計年度)

除却費用255百万円、土地及び建物207百万円であります。

6 減損損失

(前連結会計年度)

当社グループは、当連結会計年度において、2,514百万円の減損損失を特別損失に計上いたしました。

減損損失を認識した主要な資産は、以下のとおりであります。

用途	場所	種類	減損損失
賃貸資産	ニッショー保険トラベル(株)(日本)	建物 土地	1,178百万円
-	ニプロESファーマ(株)(日本)	のれん 他	623百万円
事業用資産	ニプロメディカルコーポレーション (米国)	無形固定資産(その他)	491百万円
	その他	建物 他	220百万円

当社グループは、事業用資産については管理会計上の区分に基づき、賃貸資産および遊休資産についてはそれぞれ個別の資産単位毎にグルーピングを行っております。また、本社、研究開発部門に属する資産並びに社宅や寮等については、独立したキャッシュ・フローを生み出さないことから共用資産としております。

上記資産については、当初想定していた収益が見込めなくなったことから、減損損失として特別損失に計上しております。

なお、資産グループの回収可能価額は正味売却価額または使用価値により測定しております。回収可能価額が正味売却価額の場合、鑑定評価等を基準としております。また、回収可能価額が使用価値の場合、将来キャッシュ・フローを約5%で割り引いて算定しております。

(当連結会計年度)

当社グループは、当連結会計年度において、768百万円の減損損失を特別損失に計上いたしました。

減損損失を認識した主要な資産は、以下のとおりであります。

用途	場所	種類	減損損失
	ニプロデジタルテクノロジーズヨーロッパ N.V.(ベルギー)	のれん 他	356百万円
事業用資産	ネクスメッドインターナショナル(株) (日本)	工具器具及び備品 他	225百万円
事業用資産	ネクストオーソサージカル Inc.(米国)	特許権 他	186百万円

当社グループは、事業用資産については管理会計上の区分に基づき、賃貸資産および遊休資産についてはそれぞれ個別の資産単位毎にグルーピングを行っております。また、本社、研究開発部門に属する資産並びに社宅や寮等については、独立したキャッシュ・フローを生み出さないことから共用資産としております。

上記資産については、当初想定していた収益が見込めなくなったことから、減損損失として特別損失に計上しております。

なお、資産グループの回収可能価額は正味売却価額または使用価値により測定しております。回収可能価額が正味売却価額の場合、鑑定評価等を基準としております。また、回収可能価額が使用価値の場合、将来キャッシュ・フローを約5%で割り引いて算定しております。

7 特別損失のその他の主な内容は、次のとおりであります。

(前連結会計年度)

廃棄物処理費用34百万円であります。

(当連結会計年度)

操業休止関連費用326百万円、廃棄物処理費用153百万円であります。

8 顧客との契約から生じる収益

売上高については、顧客との契約から生じる収益及びそれ以外の収益を区分して記載しておりません。顧客との契約から生じる収益の金額は、連結財務諸表「注記事項(収益認識関係)1 顧客との契約から生じる収益を分解した情報」に記載しております。

(連結包括利益計算書関係)

その他の包括利益に係る組替調整額及び税効果額

	前連結会計年度 (自 2021年4月1日 至 2022年3月31日)	当連結会計年度 (自 2022年4月1日 至 2023年3月31日)
その他有価証券評価差額金		
当期発生額	1,038百万円	1,843百万円
組替調整額	12	1,946
税効果調整前	1,025	3,789
税効果額	316	1,161
その他有価証券評価差額金	709	2,627
繰延ヘッジ損益		
当期発生額	214	91
組替調整額	73	-
税効果調整前	141	91
税効果額	-	-
繰延ヘッジ損益	141	91
為替換算調整勘定		
当期発生額	15,770	20,058
組替調整額	-	-
税効果調整前	15,770	20,058
税効果額	-	-
為替換算調整勘定	15,770	20,058
退職給付に係る調整額		
当期発生額	168	1,562
組替調整額	87	188
税効果調整前	81	1,373
税効果額	32	408
退職給付に係る調整額	49	965
持分法適用会社に対する持分相当額		
当期発生額	533	1,558
組替調整額	-	-
税効果調整前	533	1,558
税効果額	-	-
持分法適用会社に対する 持分相当額	533	1,558
その他の包括利益合計	16,921	20,046

(連結株主資本等変動計算書関係)

前連結会計年度(自 2021年4月1日 至 2022年3月31日)

1 発行済株式の種類及び総数に関する事項

株式の種類	当連結会計年度期首 株式数	当期増加株式数	当期減少株式数	当連結会計年度末 株式数
普通株式(株)	171,459,479	-	-	171,459,479

2 自己株式の種類及び株式数に関する事項

株式の種類	当連結会計年度期首 株式数	当期増加株式数	当期減少株式数	当連結会計年度末 株式数
普通株式(株)	8,362,394	336	28	8,362,702

- (注) 1 当期増加株式数は、単元未満株式の買取によるものであります。
2 当期減少株式数は、単元未満株式の売却によるものであります。
3 当連結会計年度末株式数には、株式会社日本カストディ銀行(信託E口)が保有する当社株式600,000株が含まれております。

3 新株予約権等に関する事項

会社名	内訳	目的となる 株式の種類	目的となる株式の数(株)				当連結会計 年度末残高 (百万円)
			当連結会計 年度期首	増加	減少	当連結会計 年度末	
提出会社	2026年満期ユーロ円 建転換社債型新株予 約権付社債の新株予 約権(2021年9月27日 発行)	普通株式	-	20,979,020	-	20,979,020	(注)

(注) 転換社債型新株予約権付社債については、一括法によっております。

4 配当に関する事項

(1) 配当金支払額

決議	株式の種類	配当金の総額 (百万円)	1株当たり配当額 (円)	基準日	効力発生日
2021年6月25日 定時株主総会	普通株式	2,864	17.50	2021年3月31日	2021年6月28日
2021年11月9日 取締役会	普通株式	2,373	14.50	2021年9月30日	2021年12月6日

- (注) 1 2021年6月25日定時株主総会決議による配当金の総額には、株式会社日本カストディ銀行(信託E口)が保有する当社株式に対する配当金10百万円が含まれております
2 2021年11月9日取締役会決議による配当金の総額には、株式会社日本カストディ銀行(信託E口)が保有する当社株式に対する配当金8百万円が含まれております。

(2) 基準日が当連結会計年度に属する配当のうち、配当の効力発生日が翌連結会計年度となるもの

決議	株式の種類	配当の原資	配当金の総額 (百万円)	1株当たり 配当額(円)	基準日	効力発生日
2022年6月28日 定時株主総会	普通株式	利益剰余金	2,046	12.50	2022年3月31日	2022年6月29日

(注) 配当金の総額には、株式会社日本カストディ銀行(信託E口)が保有する当社株式に対する配当金7百万円が含まれております。

当連結会計年度(自 2022年4月1日 至 2023年3月31日)

1 発行済株式の種類及び総数に関する事項

株式の種類	当連結会計年度期首 株式数	当期増加株式数	当期減少株式数	当連結会計年度末 株式数
普通株式(株)	171,459,479	-	-	171,459,479

2 自己株式の種類及び株式数に関する事項

株式の種類	当連結会計年度期首 株式数	当期増加株式数	当期減少株式数	当連結会計年度末 株式数
普通株式(株)	8,362,702	337	38	8,363,001

- (注) 1 当期増加株式数は、単元未満株式の買取によるものであります。
2 当期減少株式数は、単元未満株式の売却によるものであります。
3 当連結会計年度末株式数には、株式会社日本カストディ銀行(信託E口)が保有する当社株式600,000株が含まれております。

3 新株予約権等に関する事項

会社名	内訳	目的となる 株式の種類	目的となる株式の数(株)				当連結会計 年度末残高 (百万円)
			当連結会計 年度期首	増加	減少	当連結会計 年度末	
提出会社	2026年満期ユーロ円 建転換社債型新株予 約権付社債の新株予 約権(2021年9月27日 発行)	普通株式	20,979,020	-	-	20,979,020	(注)

(注) 転換社債型新株予約権付社債については、一括法によっております。

4 配当に関する事項

(1) 配当金支払額

決議	株式の種類	配当金の総額 (百万円)	1株当たり配当額 (円)	基準日	効力発生日
2022年6月28日 定時株主総会	普通株式	2,046	12.50	2022年3月31日	2022年6月29日
2022年11月9日 取締役会	普通株式	2,209	13.50	2022年9月30日	2022年12月5日

- (注) 1 2022年6月28日定時株主総会決議による配当金の総額には、株式会社日本カストディ銀行(信託E口)が保有する当社株式に対する配当金7百万円が含まれております
2 2022年11月9日取締役会決議による配当金の総額には、株式会社日本カストディ銀行(信託E口)が保有する当社株式に対する配当金8百万円が含まれております。

(2) 基準日が当連結会計年度に属する配当のうち、配当の効力発生日が翌連結会計年度となるもの

決議	株式の種類	配当の原資	配当金の総額 (百万円)	1株当たり 配当額(円)	基準日	効力発生日
2023年6月28日 定時株主総会	普通株式	利益剰余金	1,391	8.50	2023年3月31日	2023年6月29日

(注) 配当金の総額には、株式会社日本カストディ銀行(信託E口)が保有する当社株式に対する配当金5百万円が含まれております。

(連結キャッシュ・フロー計算書関係)

現金及び現金同等物の期末残高と連結貸借対照表に掲記されている科目の金額との関係

	前連結会計年度 (自 2021年4月1日 至 2022年3月31日)	当連結会計年度 (自 2022年4月1日 至 2023年3月31日)
現金及び預金	95,342百万円	89,678百万円
(うち預入期間が3ヶ月 を超える定期預金)	(5,271)	(4,982)
現金及び現金同等物	90,071	84,695

(リース取引関係)

1 ファイナンス・リース取引(借主側)

(1) 所有権移転ファイナンス・リース取引に係るリース資産

リース資産の内容

有形固定資産 親会社における製造および研究施設であります。

リース資産の減価償却の方法

自己所有の固定資産に適用する減価償却方法と同一の方法によっております。

(2) 所有権移転外ファイナンス・リース取引に係るリース資産

リース資産の内容

有形固定資産 主として、親会社におけるホストコンピュータおよびサーバ(工具器具及び備品)であります。

リース資産の減価償却の方法

リース期間を耐用年数とし、残存価額を零とする定額法によっております。

(金融商品関係)

1 金融商品の状況に関する事項

(1) 金融商品に対する取組方針

当社グループは、資金運用については安全性の高い短期的な預金等に限定しております。

また、資金調達については設備投資計画ならびに資金繰計画に照らして必要な資金を銀行借入、コマーシャル・ペーパー、社債および転換社債型新株予約権付社債発行により調達しています。

デリバティブ取引は、資金調達コストの低減および金利・為替変動のリスクヘッジのために利用しており、投機的な取引は行わない方針であります。

(2) 金融商品の内容およびそのリスクならびにリスク管理体制

営業債権である受取手形及び売掛金は、顧客の信用リスクの影響を受けています。また、そのうち外貨建てのものは為替の変動リスクの影響を受けています。当該リスクに関しては、当社グループの与信管理規定に従い、取引先ごとの期日管理および残高管理を行うことによりリスク軽減を図っております。

投資有価証券は市場価格の変動リスクの影響を受けておりますが、主に業務上の関係を有する企業の株式であり、定期的に時価の把握を行っております。

営業債務である支払手形及び買掛金、未払金、未払法人税等は一年以内の支払期日であります。なお、そのうち外貨建てのものは為替の変動リスクの影響を受けています。

短期借入金は、主に営業取引に係る運転資金の確保を目的とした調達であり、コマーシャル・ペーパーは、主に借入金返済や設備投資を目的とした調達であり、長期借入金は、主に設備投資を目的とした調達であります。なお、長期借入金の一部は変動金利であるため、金利の変動リスクの影響を受けておりますが、金利スワップ取引を利用して支払金利の固定化を一部実施しております。

社債および転換社債型新株予約権付社債は、主に社債の償還資金調達を目的としております。

リース債務は設備投資を目的としたものでありますが、固定金利契約のため、金利の変動リスクの影響はありません。

デリバティブ取引は、外貨建て債権債務に係る為替の変動リスクに対するヘッジ取引を目的とした為替予約取引ならびに借入金に係る金利の変動リスクに対するヘッジ取引を目的とした金利スワップ取引および通貨スワップ取引であります。なお、ヘッジ会計に関するヘッジ手段とヘッジ対象、ヘッジ方針、ヘッジの有効性の評価方法等については、前述の「連結財務諸表作成のための基本となる重要な事項 4 会計方針に関する事項 7) 重要なヘッジ会計の方法」をご参照ください。

デリバティブ取引の執行・管理については、取引権限を定めた社内規定に従って行っております。また、デリバティブ取引の利用にあたっては、信用リスクを軽減するために、信用度の高い金融機関とのみ取引を行っております。

営業債務や借入金、社債は流動性リスクの影響を受けていますが、当社グループでは、各社が資金繰計画を作成するなどの方法により管理しています。

(3) 金融商品の時価等に関する事項についての補足説明

金融商品の時価の算定においては変動要因を織り込んでいるため、異なる前提条件等を採用することにより、当該価額が変動することもあります。また、「デリバティブ取引関係」注記におけるデリバティブ取引に関する契約額等については、その金額自体がデリバティブ取引に係る市場リスクを示すものではありません。

2 金融商品の時価等に関する事項

連結貸借対照表計上額、時価およびこれらの差額については次のとおりであります。

前連結会計年度(2022年3月31日)

	連結貸借対照表 計上額 (百万円)	時価 (百万円)	差額 (百万円)
(1) 投資有価証券	31,466	31,466	-
資産計	31,466	31,466	-
(1) 社債	78,700	77,424	1,275
(2) 転換社債型新株予約権付社債	30,270	30,645	375
(3) 長期借入金	267,614	266,257	1,356
(4) リース債務(固定)	25,626	23,256	2,369
負債計	402,210	397,583	4,627
デリバティブ取引()	(167)	(167)	-

() デリバティブ取引によって生じた正味の債権・債務は純額で表示しており、合計で正味の債務となる項目については()で示しています。

当連結会計年度(2023年3月31日)

	連結貸借対照表 計上額 (百万円)	時価 (百万円)	差額 (百万円)
(1) 投資有価証券	24,593	24,593	-
資産計	24,593	24,593	-
(1) 社債	76,700	75,469	1,230
(2) 転換社債型新株予約権付社債	30,210	30,030	180
(3) 長期借入金	316,555	313,313	3,242
(4) リース債務(固定)	25,265	24,025	1,240
負債計	448,731	442,838	5,893
デリバティブ取引()	(27)	(27)	-

() デリバティブ取引によって生じた正味の債権・債務は純額で表示しており、合計で正味の債務となる項目については()で示しています。

(注) 1 現金は注記を省略しており、「現金及び預金」のうち預金、「受取手形及び売掛金」、「支払手形及び買掛金」、「短期借入金」、「コマーシャル・ペーパー」、「1年内償還予定の社債」、「リース債務(流動)」および「設備関係支払手形」については、短期間で決済されるため時価が帳簿価額に近似するものであることから、記載を省略しております。

2 前連結会計年度(2022年3月31日)

市場価格のない株式等は、「(1)投資有価証券」には含まれておりません。当該金融商品の連結貸借対照表計上額は以下のとおりであります。

区分	2022年3月31日 (百万円)
非上場株式等	12,981

当連結会計年度(2023年3月31日)

市場価格のない株式等は、「(1)投資有価証券」には含まれておりません。当該金融商品の連結貸借対照表計上額は以下のとおりであります。

区分	2023年3月31日 (百万円)
非上場株式等	12,175

3 前連結会計年度(2022年3月31日)

連結貸借対照表に持分相当額を純額で計上する組合その他これに準ずる事業体への出資については記載を省略しております。当該出資の連結貸借対照表計上額は559百万円であります。

当連結会計年度(2023年3月31日)

連結貸借対照表に持分相当額を純額で計上する組合その他これに準ずる事業体への出資については含めておりません。当該出資の連結貸借対照表計上額は452百万円であります。

4 金銭債権の連結決算日後の償還予定額

前連結会計年度(2022年3月31日)

	1年以内 (百万円)
現金及び預金	95,342
受取手形及び売掛金	140,285

当連結会計年度(2023年3月31日)

	1年以内 (百万円)
現金及び預金	89,678
受取手形及び売掛金	160,271

5 社債、長期借入金、リース債務及びその他の有利子負債の連結決算日後の返済予定額

前連結会計年度(2022年3月31日)

	1年以内 (百万円)	1年超 2年以内 (百万円)	2年超 3年以内 (百万円)	3年超 4年以内 (百万円)	4年超 5年以内 (百万円)	5年超 (百万円)
短期借入金	150,675	-	-	-	-	-
1年内償還予定の社債	2,200	-	-	-	-	-
リース債務(流動)	3,885	-	-	-	-	-
社債	-	2,000	4,700	51,000	1,000	20,000
転換社債型新株予約権付社債	-	-	-	-	30,000	-
長期借入金	-	54,001	67,802	43,662	39,287	62,861
リース債務(固定)	-	3,375	2,693	2,123	1,310	16,123
合計	156,760	59,377	75,195	96,785	71,597	98,984

当連結会計年度(2023年3月31日)

	1年以内 (百万円)	1年超 2年以内 (百万円)	2年超 3年以内 (百万円)	3年超 4年以内 (百万円)	4年超 5年以内 (百万円)	5年超 (百万円)
短期借入金	130,570	-	-	-	-	-
コマーシャル・ペーパー	10,000	-	-	-	-	-
1年内償還予定の社債	2,000	-	-	-	-	-
リース債務(流動)	4,440	-	-	-	-	-
社債	-	4,700	1,000	1,000	-	70,000
転換社債型新株予約権付社債	-	-	-	30,000	-	-
長期借入金	-	78,925	57,723	49,384	56,850	73,672
リース債務(固定)	-	3,647	2,927	1,647	1,811	15,232
合計	147,010	87,272	61,651	82,032	58,661	158,904

3 金融商品の時価のレベルごとの内訳等に関する事項

金融商品の時価を、時価の算定に係るインプットの観察可能性及び重要性に応じて、以下の3つのレベルに分類しております。

レベル1の時価：観察可能な時価の算定に係るインプットのうち、活発な市場において形成される当該時価の算定の対象となる資産又は負債に関する相場価格により算定した時価

レベル2の時価：観察可能な時価の算定に係るインプットのうち、レベル1のインプット以外の時価の算定に係るインプットを用いて算定した時価

レベル3の時価：観察できない時価の算定に係るインプットを使用して算定した時価

時価の算定に重要な影響を与えるインプットを複数使用している場合には、それらのインプットがそれぞれ属するレベルのうち、時価の算定における優先順位が最も低いレベルに時価を分類しております。

(1) 時価で連結貸借対照表に計上している金融商品

前連結会計年度（2022年3月31日）

区分	時価（百万円）			
	レベル1	レベル2	レベル3	合計
投資有価証券 その他有価証券 株式				
	31,466	-	-	31,466
資産計	31,466	-	-	31,466
デリバティブ取引				
通貨関連	-	79	-	79
金利関連	-	9	-	9
金利通貨関連	-	78	-	78
負債計	-	167	-	167

当連結会計年度（2023年3月31日）

区分	時価（百万円）			
	レベル1	レベル2	レベル3	合計
投資有価証券 その他有価証券 株式				
	24,593	-	-	24,593
資産計	24,593	-	-	24,593
デリバティブ取引				
通貨関連	-	29	-	29
金利関連	-	7	-	7
金利通貨関連	-	5	-	5
負債計	-	27	-	27

(2) 時価で連結貸借対照表に計上している金融商品以外の金融商品

前連結会計年度（2022年3月31日）

区分	時価（百万円）			
	レベル1	レベル2	レベル3	合計
社債	-	77,424	-	77,424
転換社債型新株予約権付社債	-	30,645	-	30,645
長期借入金	-	266,257	-	266,257
リース債務(固定)	-	23,256	-	23,256
負債計	-	397,583	-	397,583

当連結会計年度（2023年3月31日）

区分	時価（百万円）			
	レベル1	レベル2	レベル3	合計
社債	-	75,469	-	75,469
転換社債型新株予約権付社債	-	30,030	-	30,030
長期借入金	-	313,313	-	313,313
リース債務(固定)	-	24,025	-	24,025
負債計	-	442,838	-	442,838

(注) 時価の算定に用いた評価技法及び時価の算定に係るインプットの説明

投資有価証券

上場株式の時価は、相場価格を用いて評価しております。上場株式は活発な市場で取引されているため、その時価をレベル1の時価に分類しております。

デリバティブ取引

時価の算定方法は、取引先金融機関から提示された価格等に基づき算定しており、レベル2の時価に分類しております。

金利スワップの特例処理によるものは、ヘッジ対象とされている長期借入金と一体として処理されているため、その時価は、当該長期借入金の時価に含めて記載しております。

社債および長期借入金

社債および長期借入金の時価については、元利金の合計額を国債の利回り等適切な指標に信用リスクを加味した利率をもとに割り引いた現在価値により算定しており、レベル2の時価に分類しております。

転換社債型新株予約権付社債

転換社債型新株予約権付社債の時価は、取引先金融機関から提示された価格等に基づき算定しており、レベル2の時価に分類しております。

リース債務（固定）

リース債務の時価については、元利金と当該債務の残存期間および信用リスクを加味した利率をもとに割り引いた現在価値により算定しており、レベル2の時価に分類しております。

(有価証券関係)

前連結会計年度(2022年3月31日)

1 その他有価証券

区分	連結貸借対照表計上額 (百万円)	取得原価 (百万円)	差額 (百万円)
連結貸借対照表計上額が取得原価を 超えるもの			
(1) 株式	30,032	15,514	14,517
(2) 債券	-	-	-
(3) その他	-	-	-
小計	30,032	15,514	14,517
連結貸借対照表計上額が取得原価を 超えないもの			
(1) 株式	1,434	1,883	448
(2) 債券	-	-	-
(3) その他	-	-	-
小計	1,434	1,883	448
合計	31,466	17,397	14,068

2 連結会計年度中に売却したその他有価証券

区分	売却額 (百万円)	売却益の合計 (百万円)	売却損の合計 (百万円)
(1) 株式	262	13	1
(2) 債券	-	-	-
(3) その他	-	-	-
合計	262	13	1

3 連結会計年度中に減損処理を行ったその他有価証券

当連結会計年度において、その他有価証券で市場価格のない株式等以外の株式について減損処理は行っておりません。

なお、当該株式の減損にあたっては、連結会計年度末における時価が、取得価額に比べて50%以上下落した場合には、合理的な反証の無い限り減損処理を行い、30%から50%下落した場合には、時価が回復する見込があると認められる場合を除き、減損処理を行っております。

当連結会計年度(2023年3月31日)

1 その他有価証券

区分	連結貸借対照表計上額 (百万円)	取得原価 (百万円)	差額 (百万円)
連結貸借対照表計上額が取得原価を 超えるもの			
(1) 株式	23,094	12,456	10,638
(2) 債券	-	-	-
(3) その他	-	-	-
小計	23,094	12,456	10,638
連結貸借対照表計上額が取得原価を 超えないもの			
(1) 株式	1,498	1,868	369
(2) 債券	-	-	-
(3) その他	-	-	-
小計	1,498	1,868	369
合計	24,593	14,324	10,268

2 連結会計年度中に売却したその他有価証券

区分	売却額 (百万円)	売却益の合計 (百万円)	売却損の合計 (百万円)
(1) 株式	5,020	1,954	7
(2) 債券	-	-	-
(3) その他	-	-	-
合計	5,020	1,954	7

3 連結会計年度中に減損処理を行ったその他有価証券

当連結会計年度において、その他有価証券で市場価格のない株式等以外の株式について減損処理は行っておりません。

なお、当該株式の減損にあたっては、連結会計年度末における時価が、取得価額に比べて50%以上下落した場合には、合理的な反証の無い限り減損処理を行い、30%から50%下落した場合には、時価が回復する見込があると認められる場合を除き、減損処理を行っております。

(デリバティブ取引関係)

前連結会計年度(自 2021年4月1日 至 2022年3月31日)

1 ヘッジ会計が適用されていないデリバティブ取引

(1) 通貨関連

区分	デリバティブ取引の種類等	契約額等 (百万円)	契約額等のうち 1年超 (百万円)	時価 (百万円)
市場取引以外の取引	直物為替先渡取引(NDF)	575	-	3
	為替予約取引	5,027	-	5
	通貨スワップ取引	1,035	-	6

2 ヘッジ会計が適用されているデリバティブ取引

(1) 通貨関連

ヘッジ会計の方法	デリバティブ取引の種類等	主なヘッジ対象	契約額等 (百万円)	契約額等のうち 1年超 (百万円)	時価 (百万円)
原則的処理方法	通貨スワップ取引	長期借入金	505	-	87

(2) 金利関連

ヘッジ会計の方法	デリバティブ取引の種類等	主なヘッジ対象	契約額等 (百万円)	契約額等のうち 1年超 (百万円)	時価 (百万円)
原則的処理方法	金利スワップ取引 支払固定・ 受取変動	長期借入金	1,071	495	9
金利スワップの特例処理	金利スワップ取引 支払固定・ 受取変動	長期借入金	15,000	15,000	(注)

(注) 金利スワップの特例処理によるものは、ヘッジ対象とされている長期借入金と一体として処理されているため、その時価は、当該長期借入金の時価に含めて記載しております。

(3) 金利通貨関連

ヘッジ会計の方法	デリバティブ取引の種類等	主なヘッジ対象	契約額等 (百万円)	契約額等のうち 1年超 (百万円)	時価 (百万円)
原則的処理方法	金利通貨スワップ取引 米ドル支払・ 中国元受取 支払固定・ 受取固定	長期借入金	1,444	722	78

当連結会計年度(自 2022年4月1日 至 2023年3月31日)

1 ヘッジ会計が適用されていないデリバティブ取引

(1) 通貨関連

区分	デリバティブ取引の種類等	契約額等 (百万円)	契約額等のうち 1年超 (百万円)	時価 (百万円)
市場取引以外の取引	為替予約取引	2,945	-	41
	通貨スワップ取引	2,381	-	118
	通貨スワップ取引	463	-	9

2 ヘッジ会計が適用されているデリバティブ取引

(1) 通貨関連

ヘッジ会計の方法	デリバティブ取引の種類等	主なヘッジ対象	契約額等 (百万円)	契約額等のうち 1年超 (百万円)	時価 (百万円)
原則的処理方法	通貨スワップ取引	長期借入金	532	-	116

(2) 金利関連

ヘッジ会計の方法	デリバティブ取引の種類等	主なヘッジ対象	契約額等 (百万円)	契約額等のうち 1年超 (百万円)	時価 (百万円)
原則的処理方法	金利スワップ取引 支払固定・ 受取変動	長期借入金	537	-	7
金利スワップの特例処理	金利スワップ取引 支払固定・ 受取変動	長期借入金	15,000	15,000	(注)

(注) 金利スワップの特例処理によるものは、ヘッジ対象とされている長期借入金と一体として処理されているため、その時価は、当該長期借入金の時価に含めて記載しております。

(3) 金利通貨関連

ヘッジ会計の方法	デリバティブ取引の種類等	主なヘッジ対象	契約額等 (百万円)	契約額等のうち 1年超 (百万円)	時価 (百万円)
原則的処理方法	金利通貨スワップ取引 米ドル支払・ 中国元受取 支払固定・ 受取固定	長期借入金	760	760	5

(退職給付関係)

1 採用している退職給付制度の概要

当社および一部の国内連結子会社は、退職給付の制度として、退職一時金制度、確定給付企業年金制度および確定拠出型年金制度を設けております。

また、一部の海外子会社でも確定給付企業年金制度の他、確定拠出型年金制度を設けております。

なお、一部の連結子会社は簡便法により、退職給付に係る負債及び退職給付費用を計上しております。

当社および一部の連結子会社は2022年10月1日付で、60歳から65歳への定年延長に伴い確定給付企業年金制度および退職一時金制度の変更を行っております。この制度変更に伴い、退職給付債務が566百万円減少し、過去勤務費用が同額発生しております。過去勤務費用は、その発生時の従業員の平均残存勤務期間以内の一定の年数（主として5年）による定額法により、当連結会計年度から費用処理しております。

2 確定給付制度

(1) 退職給付債務の期首残高と期末残高の調整表(簡便法を適用した制度を除く。)

	前連結会計年度 (自 2021年4月1日 至 2022年3月31日)	当連結会計年度 (自 2022年4月1日 至 2023年3月31日)
退職給付債務の期首残高	17,684百万円	18,633百万円
勤務費用	1,539	1,608
利息費用	85	176
数理計算上の差異の発生額	270	1,700
過去勤務費用の発生額	64	467
退職給付の支払額	887	735
その他(為替換算調整等)	546	216
退職給付債務の期末残高	18,633	17,731

(2) 年金資産の期首残高と期末残高の調整表(簡便法を適用した制度を除く。)

	前連結会計年度 (自 2021年4月1日 至 2022年3月31日)	当連結会計年度 (自 2022年4月1日 至 2023年3月31日)
年金資産の期首残高	11,950百万円	12,726百万円
期待運用収益	186	205
数理計算上の差異の発生額	107	624
事業主からの拠出額	835	734
退職給付の支払額	609	482
その他(為替換算調整等)	471	33
年金資産の期末残高	12,726	12,592

(3) 簡便法を適用した制度の退職給付に係る負債の期首残高と期末残高の調整表

	前連結会計年度 (自 2021年4月1日 至 2022年3月31日)	当連結会計年度 (自 2022年4月1日 至 2023年3月31日)
退職給付に係る負債の期首残高	108百万円	20百万円
退職給付費用	1	2
退職金の支払額	1	1
簡便法から原則法への変更に伴う減少額	76	-
その他(為替換算調整等)	11	2
退職給付に係る負債の期末残高	20	24

(4) 退職給付債務及び年金資産の期末残高と連結貸借対照表に計上された退職給付に係る負債及び退職給付に係る資産の調整表

	前連結会計年度 (2022年3月31日)	当連結会計年度 (2023年3月31日)
積立型制度の退職給付債務	16,054百万円	14,872百万円
年金資産	12,726	12,592
	3,328	2,279
非積立型制度の退職給付債務	2,599	2,884
連結貸借対照表に計上された負債と資産の純額	5,927	5,164
退職給付に係る負債	5,927	5,164
連結貸借対照表に計上された負債と資産の純額	5,927	5,164

(注) 簡便法を適用した制度を含みます。

(5) 退職給付費用及びその内訳項目の金額

	前連結会計年度 (自 2021年4月1日 至 2022年3月31日)	当連結会計年度 (自 2022年4月1日 至 2023年3月31日)
勤務費用	1,539百万円	1,608百万円
利息費用	85	176
期待運用収益	186	205
数理計算上の差異の費用処理額	37	2
過去勤務費用の費用処理額	221	168
簡便法で計算した退職給付費用	1	2
その他	43	35
確定給付制度に係る退職給付費用	1,224	1,446

(6) 退職給付に係る調整額

退職給付に係る調整額に計上した項目(税効果控除前)の内訳は次のとおりであります。

	前連結会計年度 (自 2021年4月1日 至 2022年3月31日)	当連結会計年度 (自 2022年4月1日 至 2023年3月31日)
過去勤務費用	64百万円	467百万円
数理計算上の差異	17	906
合計	81	1,373

(7) 退職給付に係る調整累計額

退職給付に係る調整累計額に計上した項目(税効果控除前)の内訳は次のとおりであります。

	前連結会計年度 (2022年3月31日)	当連結会計年度 (2023年3月31日)
未認識過去勤務費用	84百万円	452百万円
未認識数理計算上の差異	457	1,446
合計	542	1,899

(8) 年金資産に関する事項

年金資産の主な内訳

年金資産合計に対する主な分類ごとの比率は、次のとおりであります。

	前連結会計年度 (2022年3月31日)	当連結会計年度 (2023年3月31日)
債券	44%	31%
株式	20	19
一般勘定	24	21
短期資金	2	6
その他	10	23
合計	100	100

長期期待運用収益率の設定方法

年金資産の長期期待運用収益率を決定するため、現在及び年金資産の配分と、年金資産を構成する多様な資産からの現在及び将来期待される長期の収益率を考慮しております。

(9) 数理計算上の計算基礎に関する事項

主要な数理計算上の計算基礎

	前連結会計年度 (自 2021年4月1日 至 2022年3月31日)	当連結会計年度 (自 2022年4月1日 至 2023年3月31日)
割引率	主として0.6%	主として0.6%
長期期待運用収益率	主として1.5%	主として1.5%
予想昇給率	主として6.7%	主として6.6%

3 確定拠出制度

当社及び連結子会社の確定拠出制度への要拠出額は、前連結会計年度715百万円、当連結会計年度795百万円であります。

(税効果会計関係)

1 繰延税金資産及び繰延税金負債の発生の主な原因別の内訳

	前連結会計年度 (2022年3月31日)	当連結会計年度 (2023年3月31日)
繰延税金資産		
未実現利益の消去	3,113百万円	2,320百万円
未払事業税	415	226
未払賞与	1,856	-
賞与引当金	1,365	1,442
売上値引	427	467
棚卸資産	1,847	2,176
税務上の繰越欠損金(注) 2	24,021	24,486
未払費用	602	409
貸倒引当金	2,257	2,471
減損損失	2,082	1,980
退職給付に係る負債	1,464	1,515
役員退職慰労引当金	199	191
設備投資受入負担金	364	-
外国税額控除	131	151
研究開発費	570	902
固定資産除却損	-	367
その他	4,704	5,099
繰延税金資産小計	45,425	44,209
税務上の繰越欠損金に係る評価性引当額(注) 2	19,211	18,869
将来減算一時差異等の合計に係る評価性引当額	5,788	6,568
評価性引当額小計(注) 1	24,999	25,438
繰延税金資産合計	20,425	18,771
繰延税金負債との相殺	8,032	8,394
繰延税金資産の純額	12,393	10,377
繰延税金負債		
その他有価証券評価差額金	4,369百万円	3,207百万円
土地時価評価差額	783	783
その他固定資産時価評価差額	534	531
子会社の留保利益	774	903
減価償却不足額	1,399	2,132
その他	788	2,111
繰延税金負債合計	8,649	9,670
繰延税金資産との相殺	8,032	8,394
繰延税金負債の純額	617	1,276

(注) 1 評価性引当額が438百万円増加しております。この増加の主な内容は、ニプロベトナムカンパニーリミテッドにおいて税務上の繰越欠損金に係る評価性引当額が180百万円増加したことに伴うものであります。

2 税務上の繰越欠損金及びその繰延税金資産の繰越期限別の金額

前連結会計年度（2022年3月31日）

	1年以内	1年超 2年以内	2年超 3年以内	3年超 4年以内	4年超 5年以内	5年超	合計
税務上の繰越欠損金(1)	555	398	629	1,136	1,391	19,911	24,021百万円
評価性引当額	393	351	568	788	1,151	15,958	19,211 "
繰延税金資産	161	47	60	348	239	3,952	(2)4,810 "

(1) 税務上の繰越欠損金は、法定実効税率を乗じた額であります。

(2) 税務上の繰越欠損金24,021百万円（法定実効税率を乗じた額）について、繰延税金資産4,810百万円を計上しております。当該繰延税金資産4,810百万円は、主としてニプロメディカルコーポレーションおよびニプロインドiachコーポレーションPRIVATE LIMITEDにおける税務上の繰越欠損金の残高（法定実効税率を乗じた額）について認識したものであり、将来の課税所得の見込みにより、回収可能と判断した部分については評価性引当額を認識しておりません。

当連結会計年度（2023年3月31日）

	1年以内	1年超 2年以内	2年超 3年以内	3年超 4年以内	4年超 5年以内	5年超	合計
税務上の繰越欠損金(1)	288	574	1,289	1,160	1,122	20,050	24,486百万円
評価性引当額	288	515	923	909	1,011	15,220	18,869 "
繰延税金資産	-	58	365	250	111	4,830	(2)5,616 "

(1) 税務上の繰越欠損金は、法定実効税率を乗じた額であります。

(2) 税務上の繰越欠損金24,486百万円（法定実効税率を乗じた額）について、繰延税金資産5,616百万円を計上しております。当該繰延税金資産5,616百万円は、主としてニプロホールディングアメリカス、Inc.における税務上の繰越欠損金の残高（法定実効税率を乗じた額）について認識したものであり、将来の課税所得の見込みにより、回収可能と判断した部分については評価性引当額を認識しておりません。

(表示方法の変更)

前連結会計年度において「繰延税金負債」の「その他」に含めておりました「減価償却不足額」（前連結会計年度1,399百万円）については、金額的重要性が増したため、当連結会計年度においては区分掲記しております。この表示方法の変更を反映させるため、前連結会計年度について注記の組み替えを行っております。

2 法定実効税率と税効果会計適用後の法人税等の負担率との差異の原因となった主な項目別の内訳

	前連結会計年度 (2022年3月31日)	当連結会計年度 (2023年3月31日)
法定実効税率	30.6%	30.6%
(調整)		
交際費等永久に損金に算入されない項目	1.0	1.5
受取配当金等永久に益金に算入されない項目	0.2	1.2
住民税均等割	0.7	1.0
のれん償却額	3.2	4.5
試験研究費特別税額控除等	4.3	3.7
子会社の留保利益	0.7	0.8
未実現利益	0.7	6.4
評価性引当額	9.2	17.6
過年度法人税等	0.4	3.6
超インフレ会計の影響額	-	2.3
持分法投資損失	1.3	2.7
その他	6.7	1.5
税効果会計適用後の法人税等の負担率	35.2	64.6

(表示方法の変更)

前連結会計年度において「その他」に含めておりました「過年度法人税等」(前連結会計年度0.4%)および「持分法投資損失」(前連結会計年度1.3%)については、重要性が増したため、当連結会計年度においては区分掲記しております。この表示方法の変更を反映させるため、前連結会計年度について注記の組み替えを行っております。

(資産除去債務関係)

前連結会計年度(2022年3月31日)

資産除去債務の総額に重要性が乏しいため、記載を省略しております。

当連結会計年度(2023年3月31日)

資産除去債務の総額に重要性が乏しいため、記載を省略しております。

(賃貸等不動産関係)

前連結会計年度(自 2021年4月1日 至 2022年3月31日)

賃貸等不動産の総額に重要性が乏しいため、記載を省略しております。

当連結会計年度(自 2022年4月1日 至 2023年3月31日)

賃貸等不動産の総額に重要性が乏しいため、記載を省略しております。

(収益認識関係)

1 顧客との契約から生じる収益を分解した情報

前連結会計年度(自 2021年4月1日 至 2022年3月31日)

(1) 財又はサービスの種類別の内訳

(単位：百万円)

	報告セグメント				その他 (注)	合計
	医療関連	医薬関連	ファーマ パッケージ ジング	計		
医療機器	278,092	-	3,065	281,158	-	281,158
医薬品	95,316	74,386	438	170,141	-	170,141
ファーマパッケージ ジング製品	29	-	42,739	42,769	-	42,769
その他	43	-	117	160	113	274
顧客との契約から 生じる収益	373,481	74,386	46,361	494,230	113	494,344
その他の収益	-	-	-	-	445	445
外部顧客への売上高	373,481	74,386	46,361	494,230	559	494,789

(注) 「その他」の区分は報告セグメントに含まれない事業セグメントであり、不動産賃貸等による売上高と本社等の売上高を含んでおります。

(2) 地域別の内訳

(単位：百万円)

	報告セグメント				その他 (注)	合計
	医療関連	医薬関連	ファーマ パッケージ ジング	計		
日本	198,985	69,067	11,482	279,535	113	279,649
アメリカ	69,143	25	9,073	78,242	-	78,242
ヨーロッパ	43,046	316	17,014	60,376	-	60,376
アジア	62,305	4,977	8,791	76,075	-	76,075
顧客との契約から 生じる収益	373,481	74,386	46,361	494,230	113	494,344
その他の収益	-	-	-	-	445	445
外部顧客への売上高	373,481	74,386	46,361	494,230	559	494,789

(注) 「その他」の区分は報告セグメントに含まれない事業セグメントであり、不動産賃貸等による売上高と本社等の売上高を含んでおります。

当連結会計年度(自 2022年4月1日 至 2023年3月31日)

(1) 財又はサービスの種類別の内訳

(単位：百万円)

	報告セグメント				その他 (注)	合計
	医療関連	医薬関連	ファーマ パッケージ ジング	計		
医療機器	312,205	-	3,401	315,607	-	315,607
医薬品	107,654	72,734	426	180,815	-	180,815
ファーマパッケージ ジング製品	62	-	47,700	47,763	-	47,763
その他	35	-	225	260	312	573
顧客との契約から 生じる収益	419,957	72,734	51,754	544,446	312	544,759
その他の収益	-	-	-	-	439	439
外部顧客への売上高	419,957	72,734	51,754	544,446	752	545,199

(注) 「その他」の区分は報告セグメントに含まれない事業セグメントであり、不動産賃貸等による売上高と本社等の売上高を含んでおります。

(2) 地域別の内訳

(単位：百万円)

	報告セグメント				その他 (注)	合計
	医療関連	医薬関連	ファーマ パッケージ ジング	計		
日本	210,788	66,778	11,860	289,427	311	289,738
アメリカ	86,014	-	12,075	98,089	0	98,089
ヨーロッパ	47,718	110	20,465	68,294	-	68,294
アジア	75,437	5,846	7,352	88,635	0	88,636
顧客との契約から 生じる収益	419,957	72,734	51,754	544,446	312	544,759
その他の収益	-	-	-	-	439	439
外部顧客への売上高	419,957	72,734	51,754	544,446	752	545,199

(注) 「その他」の区分は報告セグメントに含まれない事業セグメントであり、不動産賃貸等による売上高と本社等の売上高を含んでおります。

2 顧客との契約から生じる収益を理解するための基礎となる情報

収益を理解するための基礎となる情報は、「注記事項(連結財務諸表作成のための基本となる重要な事項)

4 会計方針に関する事項 (8)重要な収益及び費用の計上基準」に記載のとおりです。

3 顧客との契約に基づく履行義務の充足と当該契約から生じるキャッシュ・フローとの関係並びに当連結会計年度末において存在する顧客との契約から翌連結会計年度以降に認識すると見込まれる収益の金額及び時期に関する情報

(1) 顧客との契約から生じた債権および契約負債の残高等

(単位：百万円)

	前連結会計年度	当連結会計年度
顧客との契約から生じた債権（期首残高）		
受取手形及び売掛金	140,521	140,285
顧客との契約から生じた債権（期末残高）		
受取手形及び売掛金	140,285	160,271
契約負債（期首残高）		
前受金	3,074	2,115
前受収益	263	284
契約負債（期末残高）		
前受金	2,115	426
前受収益	284	578

- (注) 1 契約負債は、主に海外における医療機器等の商品売買契約に基づく、顧客から受け取った商品代金の前受金および土地売買契約に基づく、顧客から受け取った手付金等の前受金ならびに医療機器等の保守サービス契約等に基づく顧客からの前受収益であります。前受金については、顧客に財が提供された時点で、前受収益については、顧客にサービスが提供されるにつれて、当該履行義務は充足され、収益へと振り替えられます。
- 2 前連結会計年度に認識された収益の額のうち、期首現在の契約負債に含まれていた額は、3,226百万円であります。また当連結会計年度に認識された収益の額のうち、期首現在の契約負債に含まれていた額は、2,314百万円であります。
- 3 前連結会計年度および当連結会計年度において、過去の期間に充足した履行義務から認識した収益の額には重要性はありません。

(2) 残存履行義務に配分した取引価格

当社グループにおいては、予想契約期間が1年を超える重要な取引はありません。また顧客との契約から生じる対価の中に、取引価格に含まれていない重要な金額はありません。

(セグメント情報等)

【セグメント情報】

1 報告セグメントの概要

企業会計基準第17号「セグメント情報等の開示に関する会計基準」の適用に従い、当社の報告セグメントは、当社の構成単位のうち分離された財務情報が入手可能であり、取締役会が経営資源の配分の決定および業績を評価するために、定期的に検討を行う対象となっております。

当社は事業部制による独立採算体制を敷き、取扱い製品にかかわらず事業部の製造、販売の実績に対して業績スライド方式で業績評価しております。従って、当社は取扱う主要製品のウエイトにより判断して「医療関連」、「医薬関連」、「ファーマパッケージング」の3つを報告セグメントとしております。

「医療関連」について

国内事業部は国内における注射・輸液関連、人工臓器関連、高機能関連、透析関連に伴う医療機器ならびに糖尿病関連、ジェネリック関連、キット製剤関連に伴う医薬品を販売しております。

国際事業部は本社が中心となり、海外での地域展開を行うため医療機器の製造拠点と販売拠点を置き、注射・輸液関連、人工臓器関連、糖尿病関連に伴う医療機器を販売しております。

「医薬関連」について

医薬事業部はキット製剤用容器に伴う製薬会社からの医薬品の受託販売をしており、国内子会社は注射剤、各種経口剤およびキット製剤を製造販売しております。

「ファーマパッケージング」について

ファーマパッケージング事業部は国内における医療用硝子としての管瓶用硝子およびアンプル用硝子、硝子器材としての魔法瓶硝子、キット製剤用容器を販売しており、海外子会社は医療用硝子としての硝子生地管および硝子容器を製造販売しております。

2 報告セグメントごとの売上高、利益又は損失、資産、その他の項目の金額の算定方法

報告されている事業セグメントの会計処理の方法は、「連結財務諸表作成のための基本となる重要な事項」における記載と概ね同一であります。事業セグメントの利益は、営業利益をベースとした数値であります。セグメント間の内部売上高および振替高は市場実勢価格に基づいております。

3 報告セグメントごとの売上高、利益又は損失、資産、その他の項目の金額に関する情報
前連結会計年度(自 2021年4月1日 至 2022年3月31日)

(単位：百万円)

	報告セグメント				その他 (注) 1	合計	調整額 (注) 2	連結 財務諸表 計上額 (注) 3
	医療関連	医薬関連	ファーマ パッケージ ジング	計				
売上高								
外部顧客への売上高	373,481	74,386	46,361	494,230	559	494,789	-	494,789
セグメント間の内部 売上高又は振替高	6,367	20,588	6,130	33,087	2,095	35,183	35,183	-
計	379,849	94,975	52,492	527,317	2,655	529,972	35,183	494,789
セグメント利益	39,241	9,826	2,889	51,956	101	52,058	28,175	23,882
セグメント資産	541,948	203,745	83,255	828,949	158,355	987,304	56,983	930,321
その他の項目								
減価償却費	20,117	13,397	4,822	38,337	299	38,636	4,676	43,313
のれんの償却額	2,554	31	266	2,851	-	2,851	-	2,851
有形固定資産及び 無形固定資産の 増加額	56,822	23,362	9,319	89,504	281	89,786	7,006	96,793

(注) 1 「その他」の区分は報告セグメントに含まれない事業セグメントであり、不動産賃貸等による売上高と本社の売上高を含んでおります。

2 調整額は、以下のとおりであります。

- (1) セグメント利益の調整額 28,175百万円には、未実現利益の調整額 2,173百万円、本社費用 26,002百万円が含まれております。本社費用は主に報告セグメントに帰属しない一般管理費及び試験研究費であります。
- (2) セグメント資産の調整額 56,983百万円には、セグメント間取引消去 157,649百万円、全社資産100,666百万円が含まれております。全社資産は、主に報告セグメントに帰属しない現金及び預金、投資有価証券、試験研究に係る資産および本社管理部門に係る資産等であります。
- (3) 減価償却費の調整額4,676百万円は全社資産に係る減価償却費であります。なお、減価償却費、有形固定資産及び無形固定資産の増加額には、長期前払費用が含まれております。
- (4) 有形固定資産及び無形固定資産の増加額の調整額は、全社資産の増加額であります。

3 セグメント利益は、連結損益計算書の営業利益と調整を行っております。

当連結会計年度(自 2022年4月1日 至 2023年3月31日)

(単位：百万円)

	報告セグメント				その他 (注) 1	合計	調整額 (注) 2	連結 財務諸表 計上額 (注) 3
	医療関連	医薬関連	ファーマ パッケージ ジング	計				
売上高								
外部顧客への売上高	419,957	72,734	51,754	544,446	752	545,199	-	545,199
セグメント間の内部 売上高又は振替高	6,111	22,492	5,962	34,566	3,692	38,259	38,259	-
計	426,069	95,227	57,716	579,013	4,444	583,458	38,259	545,199
セグメント利益	38,599	5,615	2,739	46,954	257	47,211	29,482	17,729
セグメント資産	618,581	221,633	97,150	937,366	201,699	1,139,065	111,666	1,027,399
その他の項目								
減価償却費	22,466	13,366	5,476	41,310	339	41,649	4,626	46,275
のれんの償却額	2,292	21	154	2,468	-	2,468	-	2,468
有形固定資産及び 無形固定資産の 増加額	49,099	23,461	15,686	88,247	365	88,613	14,020	102,633

(注) 1 「その他」の区分は報告セグメントに含まれない事業セグメントであり、不動産賃貸等による売上高と本社の売上高を含んでおります。

2 調整額は、以下のとおりであります。

- (1) セグメント利益の調整額 29,482百万円には、未実現利益の調整額 681百万円、本社費用 28,801百万円が含まれております。本社費用は主に報告セグメントに帰属しない一般管理費及び試験研究費であります。
- (2) セグメント資産の調整額 111,666百万円には、セグメント間取引消去 206,729百万円、全社資産95,063百万円が含まれております。全社資産は、主に報告セグメントに帰属しない現金及び預金、投資有価証券、試験研究に係る資産および本社管理部門に係る資産等であります。
- (3) 減価償却費の調整額4,626百万円は全社資産に係る減価償却費であります。なお、減価償却費、有形固定資産及び無形固定資産の増加額には、長期前払費用が含まれております。
- (4) 有形固定資産及び無形固定資産の増加額の調整額は、全社資産の増加額であります。

3 セグメント利益は、連結損益計算書の営業利益と調整を行っております。

【関連情報】

前連結会計年度(自 2021年4月1日 至 2022年3月31日)

1 製品及びサービスごとの情報

セグメント情報に同様の情報を開示しているため、記載を省略しております。

2 地域ごとの情報

(1) 売上高

(単位：百万円)

日本	アメリカ	ヨーロッパ	アジア	合計
280,094	78,242	60,376	76,075	494,789

(注) 売上高は顧客の所在地を基礎とし、国または地域に分類しております。

(2) 有形固定資産

(単位：百万円)

日本	アメリカ	ヨーロッパ	アジア	合計
250,123	22,294	29,294	76,039	377,752

3 主要な顧客ごとの情報

外部顧客への売上高のうち、連結損益計算書の売上高の10%以上を占める相手先がないため、記載しておりません。

当連結会計年度(自 2022年4月1日 至 2023年3月31日)

1 製品及びサービスごとの情報

セグメント情報に同様の情報を開示しているため、記載を省略しております。

2 地域ごとの情報

(1) 売上高

(単位：百万円)

日本	アメリカ	ヨーロッパ	アジア	合計
290,177	98,089	68,294	88,636	545,199

(注) 売上高は顧客の所在地を基礎とし、国または地域に分類しております。

(2) 有形固定資産

(単位：百万円)

日本	アメリカ	ヨーロッパ	アジア	合計
275,739	29,744	39,421	87,644	432,550

3 主要な顧客ごとの情報

外部顧客への売上高のうち、連結損益計算書の売上高の10%以上を占める相手先がないため、記載しておりません。

【報告セグメントごとの固定資産の減損損失に関する情報】
前連結会計年度(自 2021年4月1日 至 2022年3月31日)

(単位：百万円)

	報告セグメント			計	その他	調整額	合計
	医療関連	医薬関連	ファーマ パッケージング				
減損損失	1,335	-	-	1,335	1,178	-	2,514

当連結会計年度(自 2022年4月1日 至 2023年3月31日)

(単位：百万円)

	報告セグメント			計	その他	調整額	合計
	医療関連	医薬関連	ファーマ パッケージング				
減損損失	768	-	-	768	-	-	768

【報告セグメントごとののれんの償却額及び未償却残高に関する情報】
前連結会計年度(自 2021年4月1日 至 2022年3月31日)

(単位：百万円)

	報告セグメント			計	その他	調整額	合計
	医療関連	医薬関連	ファーマ パッケージング				
当期末残高	13,223	32	1,804	15,060	-	-	15,060

(注) のれんの償却額については、セグメント情報に同様の情報を開示しているため、記載を省略しております。

当連結会計年度(自 2022年4月1日 至 2023年3月31日)

(単位：百万円)

	報告セグメント			計	その他	調整額	合計
	医療関連	医薬関連	ファーマ パッケージング				
当期末残高	12,708	10	1,795	14,514	-	-	14,514

(注) のれんの償却額については、セグメント情報に同様の情報を開示しているため、記載を省略しております。

【報告セグメントごとの負ののれん発生益に関する情報】
前連結会計年度(自 2021年4月1日 至 2022年3月31日)

該当事項はありません。

当連結会計年度(自 2022年4月1日 至 2023年3月31日)

該当事項はありません。

【関連当事者情報】

前連結会計年度(自 2021年4月1日 至 2022年3月31日)

- 1 関連当事者との取引
 - (1) 連結財務諸表提出会社と関連当事者の取引
記載すべき重要なものではありません。
 - (2) 連結財務諸表提出会社の連結子会社と関連当事者との取引
記載すべき重要なものではありません。
- 2 親会社又は重要な関連会社に関する注記
 - (1) 親会社情報
該当事項はありません。
 - (2) 重要な関連会社の要約財務情報
記載すべき重要なものではありません。

当連結会計年度(自 2022年4月1日 至 2023年3月31日)

- 1 関連当事者との取引
 - (1) 連結財務諸表提出会社と関連当事者の取引
記載すべき重要なものではありません。
 - (2) 連結財務諸表提出会社の連結子会社と関連当事者との取引
記載すべき重要なものではありません。
- 2 親会社又は重要な関連会社に関する注記
 - (1) 親会社情報
該当事項はありません。
 - (2) 重要な関連会社の要約財務情報
記載すべき重要なものではありません。

(1株当たり情報)

1株当たり純資産額及び算定上の基礎は、以下のとおりであります。

項目	前連結会計年度 (2022年3月31日)	当連結会計年度 (2023年3月31日)
1株当たり純資産額	1,135円76銭	1,265円00銭
(算定上の基礎)		
純資産の部の合計額(百万円)	199,867	242,173
純資産の部の合計額から控除する金額(百万円) 非支配株主持分	14,628	35,856
普通株式に係る純資産額(百万円)	185,239	206,317
普通株式の発行済株式数(千株)	171,459	171,459
普通株式の自己株式数(千株)	8,362	8,363
1株当たり純資産額の算定に用いられた 普通株式の数(千株)	163,096	163,096

1株当たり当期純利益及び算定上の基礎は、以下のとおりであります。

項目	前連結会計年度 (自 2021年4月1日 至 2022年3月31日)	当連結会計年度 (自 2022年4月1日 至 2023年3月31日)
1株当たり当期純利益	82円50銭	28円05銭
(算定上の基礎)		
親会社株主に帰属する当期純利益(百万円)	13,455	4,574
普通株主に帰属しない金額(百万円)	-	-
普通株式に係る親会社株主に帰属する当期純利益 (百万円)	13,455	4,574
普通株式の期中平均株式数(千株)	163,096	163,096
潜在株式調整後1株当たり当期純利益	77円42銭	24円85銭
(算定上の基礎)		
親会社株主に帰属する当期純利益調整額(百万円)		
普通株式増加数(千株) 転換社債型新株予約権付社債	10,690	20,979
希薄化効果を有しないため、潜在株式調整後 1株当たり当期純利益の算定に含まれなかった 潜在株式の概要		

(注) 株主資本において自己株式として計上されている信託に残存する自社の株式は、1株当たり当期純利益の算定上、期中平均株式数の計算において控除する自己株式に含めております。1株当たり当期純利益の算定上、控除した当該自己株式の期中平均株式数は、前連結会計年度および当連結会計年度それぞれ600千株であります。

【連結附属明細表】

【社債明細表】

会社名	銘柄	発行年月日	当期首残高 (百万円)	当期末残高 (百万円)	利率 (%)	担保	償還期限
当社	第3回無担保社債 (株式会社りそな銀行保証付および適格機関投資家限定)	2020年 3月25日	3,000	3,000	0.250	無担保	2025年 3月25日
	2026年満期ユーロ円 建転換社債型新株予約 権付社債	2021年 9月27日	30,270	30,210	-	無担保	2026年 9月25日
	第11回無担保社債 (社債間限定同順位 特約付)	2018年 10月26日	10,000	10,000	0.674	無担保	2028年 10月26日
	第12回無担保社債 (社債間限定同順位 特約付)	2019年 10月25日	10,000	10,000	0.440	無担保	2029年 10月25日
	第1回無担保公募 劣後特約付社債 (ソーシャルボンド)	2020年 9月28日	50,000	50,000	1.600	無担保	2055年 9月28日
	計	-	103,270	103,210	-	-	-
(株)グッド マン (注)2	無担保社債	2018年 2月28日 ~2022年 2月28日	7,900	5,700 (2,000)	0.014 ~ 0.250	無担保	2024年 9月30日 ~2027年 2月26日
合計	-	111,170	108,910 (2,000)	-	-	-	

(注) 1 「当期末残高」欄の(内書)は、1年内償還予定の金額であります。

2 (株)グッドマンの発行するものを集約しております。

3 転換社債型新株予約権付社債の内容

発行すべき 株式の内容	新株予約権 の発行価額	株式の 発行価格 (円)	発行価額 の総額 (百万円)	新株予約権の 行使により発行 した株式の発行 価額の総額 (百万円)	新株予約権 の付与割合 (%)	新株予約権 の行使期間	代用払込 に関する 事項
当社普通 株式	無償	1,430	30,000	-	100	2021年10月11 日から2026年 9月11日まで (行使請求受 付場所現地時 間)	(注)

(注) 本新株予約権の行使に際しては、本社債を出資するものとし、本社債の価額は、本社債の額面金額と同額とする。

4 連結決算日後5年内における1年ごとの償還予定額は次のとおりであります。

1年以内 (百万円)	1年超2年以内 (百万円)	2年超3年以内 (百万円)	3年超4年以内 (百万円)	4年超5年以内 (百万円)
2,000	4,700	1,000	31,210	-

【借入金等明細表】

区分	当期首残高 (百万円)	当期末残高 (百万円)	平均利率 (%)	返済期限
短期借入金	77,830	65,511	1.796	
1年以内に返済予定の長期借入金	72,844	65,058	0.471	
1年以内に返済予定のリース債務	3,885	4,440	-	
長期借入金(1年以内に返済予定のものを除く。)	267,614	316,555	0.510	2024年～2034年
リース債務(1年以内に返済予定のものを除く。)	25,626	25,265	-	2024年～2038年
其他有利子負債 代理店長期預り保証金	2,393	2,536	0.407	
合計	450,195	479,368		

- (注) 1 「平均利率」については、借入金等の期末残高に対する加重平均利率を記載しております。
 2 リース債務の平均利率については、リース料総額に含まれる利息相当額を控除する前の金額でリース債務を連結貸借対照表に計上しているため、記載しておりません。
 3 長期借入金及びリース債務(1年以内に返済予定のものを除く)の連結決算日後5年以内における1年ごとの返済予定額の総額は以下のとおりであります。

区分	1年超2年以内	2年超3年以内	3年超4年以内	4年超5年以内
長期借入金(百万円)	78,925	57,723	49,384	56,850
リース債務(百万円)	3,647	2,927	1,647	1,811

【資産除去債務明細表】

当連結会計年度期首及び当連結会計年度末における資産除去債務の金額が当連結会計年度期首及び当連結会計年度末における負債及び純資産の合計額の100分の1以下であるため、記載を省略しております。

(2) 【その他】

当連結会計年度における四半期情報等

(累計期間)	第1四半期	第2四半期	第3四半期	当連結会計年度
売上高 (百万円)	127,892	260,339	406,301	545,199
税金等調整前四半期 (当期)純利益 (百万円)	9,008	13,145	14,724	16,777
親会社株主に帰属する四半期 (当期)純利益 (百万円)	5,275	6,252	6,962	4,574
1株当たり四半期 (当期)純利益 (円)	32.35	38.34	42.69	28.05

(会計期間)	第1四半期	第2四半期	第3四半期	第4四半期
1株当たり四半期純利益 又は1株当たり四半期純損失 (円)	32.35	5.99	4.35	14.64

2 【財務諸表等】

(1) 【財務諸表】

【貸借対照表】

(単位：百万円)

	前事業年度 (2022年 3月31日)	当事業年度 (2023年 3月31日)
資産の部		
流動資産		
現金及び預金	7,104	7,589
受取手形	2 3,942	2 3,093
電子記録債権	2 13,925	2 14,216
売掛金	2 101,553	2 109,916
契約資産	4,239	2,543
有価証券	20	-
商品及び製品	66,284	68,627
仕掛品	2,996	2,637
原材料及び貯蔵品	6,760	7,477
前渡金	7,571	7,418
前払費用	523	642
関係会社短期貸付金	12,459	14,595
未収入金	2,031	2,186
未収消費税等	1,146	2,517
その他	524	1,646
貸倒引当金	7,431	9,037
流動資産合計	223,652	236,070
固定資産		
有形固定資産		
建物	1, 3 57,488	1, 3 64,914
減価償却累計額及び減損損失累計額	33,460	34,491
建物（純額）	24,027	30,422
構築物	3 2,801	3 3,213
減価償却累計額及び減損損失累計額	2,176	2,259
構築物（純額）	624	953
機械及び装置	3 76,662	3 75,540
減価償却累計額及び減損損失累計額	67,947	68,137
機械及び装置（純額）	8,715	7,402
車両運搬具	3 131	3 128
減価償却累計額及び減損損失累計額	118	120
車両運搬具（純額）	13	8
工具、器具及び備品	26,167	27,995
減価償却累計額及び減損損失累計額	22,857	24,199
工具、器具及び備品（純額）	3,310	3,795
土地	1 27,418	1 21,441
リース資産	21,082	21,480
減価償却累計額	3,805	5,432
リース資産（純額）	17,277	16,047
建設仮勘定	27,320	44,266
有形固定資産合計	108,707	124,338

(単位：百万円)

	前事業年度 (2022年3月31日)	当事業年度 (2023年3月31日)
無形固定資産		
特許権	15	11
借地権	46	46
商標権	0	0
ソフトウェア	1,577	1,837
リース資産	2,626	2,073
電話加入権	23	23
その他	572	829
無形固定資産合計	4,862	4,822
投資その他の資産		
投資有価証券	32,101	25,224
関係会社株式	271,225	287,088
出資金	1	1
関係会社出資金	52,669	56,780
関係会社長期貸付金	11,166	9,226
破産更生債権等	2,707	2,677
長期前払費用	20,422	19,971
繰延税金資産	1,347	735
その他	1,911	1,759
貸倒引当金	3,808	3,777
投資その他の資産合計	389,745	399,687
固定資産合計	503,314	528,848
資産合計	726,967	764,919
負債の部		
流動負債		
支払手形	2 9,902	1,706
電子記録債務	2 10,213	2 18,307
買掛金	2 62,956	2 66,476
短期借入金	11,000	4,000
関係会社短期借入金	21,800	20,000
1年内返済予定の長期借入金	48,408	42,046
コマーシャル・ペーパー	-	10,000
リース債務	2,112	2,113
未払金	14,908	10,048
未払費用	1,280	1,310
未払法人税等	1,925	404
前受金	2,334	73
預り金	151	186
前受収益	63	57
賞与引当金	2,077	2,139
設備関係支払手形	1,521	4,066
その他	15,908	6,683
流動負債合計	206,562	189,619

(単位：百万円)

	前事業年度 (2022年3月31日)	当事業年度 (2023年3月31日)
固定負債		
社債	73,000	73,000
転換社債型新株予約権付社債	30,270	30,210
長期借入金	211,418	247,685
リース債務	20,682	19,368
退職給付引当金	2,308	2,364
役員退職慰労引当金	510	566
役員株式給付引当金	11	11
長期預り保証金	2,459	2,603
その他	-	17,859
固定負債合計	340,660	393,669
負債合計	547,223	583,289
純資産の部		
株主資本		
資本金	84,397	84,397
資本剰余金		
資本準備金	635	635
その他資本剰余金	0	-
資本剰余金合計	635	635
利益剰余金		
利益準備金	5,830	6,256
その他利益剰余金		
配当積立金	16	16
固定資産圧縮積立金	105	105
別途積立金	82,735	82,735
繰越利益剰余金	7,769	11,808
利益剰余金合計	96,457	100,921
自己株式	10,748	10,748
株主資本合計	170,741	175,206
評価・換算差額等		
その他有価証券評価差額金	9,001	6,424
評価・換算差額等合計	9,001	6,424
純資産合計	179,743	181,630
負債純資産合計	726,967	764,919

【損益計算書】

(単位：百万円)

	前事業年度 (自 2021年 4月 1日 至 2022年 3月31日)	当事業年度 (自 2022年 4月 1日 至 2023年 3月31日)
売上高		
商品及び製品売上高	6 330,693	6 349,225
不動産賃貸収入	6 477	6 439
売上高合計	331,171	349,664
売上原価		
商品及び製品期首棚卸高	64,684	66,284
当期製品製造原価	56,024	66,850
当期商品及び製品仕入高	6 198,369	6 205,952
不動産賃貸原価	176	187
合計	319,255	339,275
商品及び製品期末棚卸高	66,284	68,627
売上原価合計	252,970	270,647
売上総利益	78,200	79,017
販売費及び一般管理費	1 66,596	1 75,765
営業利益	11,604	3,251
営業外収益		
受取利息	178	283
受取配当金	6 4,420	6 5,478
為替差益	4,412	3,289
受取手数料	6 954	6 886
その他	789	1,045
営業外収益合計	10,755	10,983
営業外費用		
支払利息	2,319	2,161
社債利息	918	918
社債発行費	38	0
貸倒引当金繰入額	978	1,627
その他	565	822
営業外費用合計	4,821	5,530
経常利益	17,538	8,704

(単位：百万円)

	前事業年度 (自 2021年 4月 1日 至 2022年 3月 31日)	当事業年度 (自 2022年 4月 1日 至 2023年 3月 31日)
特別利益		
固定資産売却益	2 232	2 2,119
国庫補助金	0	-
投資有価証券売却益	13	1,954
受取補償金	45	50
その他	0	71
特別利益合計	291	4,195
特別損失		
固定資産売却損	3 9	-
固定資産除却損	4 310	4 300
減損損失	209	-
関係会社株式評価損	342	299
貸倒引当金繰入額	1,715	-
係争費用	385	448
廃棄物処理費用	34	153
その他	5 121	5 128
特別損失合計	3,129	1,329
税引前当期純利益	14,700	11,570
法人税、住民税及び事業税	2,477	1,100
法人税等調整額	1,479	1,748
法人税等合計	3,957	2,849
当期純利益	10,743	8,720

【株主資本等変動計算書】

前事業年度(自 2021年 4月 1日 至 2022年 3月31日)

(単位：百万円)

	株主資本									
	資本金	資本剰余金			利益準備金	利益剰余金				利益剰余金合計
		資本準備金	その他資本剰余金	資本剰余金合計		その他利益剰余金				
					配当積立金	固定資産圧縮積立金	別途積立金	繰越利益剰余金		
当期首残高	84,397	635	-	635	5,306	16	105	82,735	2,931	91,095
会計方針の変更による累積的影響額									143	143
会計方針の変更を反映した当期首残高	84,397	635	-	635	5,306	16	105	82,735	2,788	90,951
当期変動額										
剰余金の配当									5,238	5,238
当期純利益									10,743	10,743
利益準備金の積立					523				523	-
自己株式の取得										
自己株式の処分			0	0						
株主資本以外の項目の当期変動額(純額)										
当期変動額合計	-	-	0	0	523	-	-	-	4,981	5,505
当期末残高	84,397	635	0	635	5,830	16	105	82,735	7,769	96,457

	株主資本		評価・換算差額等		純資産合計
	自己株式	株主資本合計	その他有価証券評価差額金	評価・換算差額等合計	
当期首残高	10,748	165,380	8,342	8,342	173,723
会計方針の変更による累積的影響額		143			143
会計方針の変更を反映した当期首残高	10,748	165,236	8,342	8,342	173,579
当期変動額					
剰余金の配当		5,238			5,238
当期純利益		10,743			10,743
利益準備金の積立		-			-
自己株式の取得	0	0			0
自己株式の処分	0	0			0
株主資本以外の項目の当期変動額(純額)			659	659	659
当期変動額合計	0	5,504	659	659	6,163
当期末残高	10,748	170,741	9,001	9,001	179,743

当事業年度(自 2022年 4月 1日 至 2023年 3月31日)

(単位：百万円)

	株主資本									
	資本金	資本剰余金			利益準備金	利益剰余金				利益剰余金合計
		資本準備金	その他資本剰余金	資本剰余金合計		その他利益剰余金				
					配当積立金	固定資産圧縮積立金	別途積立金	繰越利益剰余金		
当期首残高	84,397	635	0	635	5,830	16	105	82,735	7,769	96,457
会計方針の変更による累積的影響額										
会計方針の変更を反映した当期首残高	84,397	635	0	635	5,830	16	105	82,735	7,769	96,457
当期変動額										
剰余金の配当									4,256	4,256
当期純利益									8,720	8,720
利益準備金の積立					425				425	-
自己株式の取得										
自己株式の処分			0	0					0	0
株主資本以外の項目の当期変動額(純額)										
当期変動額合計	-	-	0	0	425	-	-	-	4,039	4,464
当期末残高	84,397	635	-	635	6,256	16	105	82,735	11,808	100,921

	株主資本		評価・換算差額等		純資産合計
	自己株式	株主資本合計	その他有価証券評価差額金	評価・換算差額等合計	
当期首残高	10,748	170,741	9,001	9,001	179,743
会計方針の変更による累積的影響額		-			-
会計方針の変更を反映した当期首残高	10,748	170,741	9,001	9,001	179,743
当期変動額					
剰余金の配当		4,256			4,256
当期純利益		8,720			8,720
利益準備金の積立		-			-
自己株式の取得	0	0			0
自己株式の処分	0	0			0
株主資本以外の項目の当期変動額(純額)			2,577	2,577	2,577
当期変動額合計	0	4,464	2,577	2,577	1,886
当期末残高	10,748	175,206	6,424	6,424	181,630

【注記事項】

(重要な会計方針)

1 有価証券の評価基準及び評価方法

(1) 子会社株式及び関連会社株式

総平均法による原価法

(2) その他有価証券

市場価格のない株式等以外のもの

時価法(評価差額は全部純資産直入法により処理し、売却原価は総平均法により算定)

市場価格のない株式等

総平均法による原価法

2 棚卸資産の評価基準及び評価方法

(1) 商品、製品及び仕掛品

総平均法による原価法(収益性の低下による簿価切下げの方法)

(2) 原材料及び貯蔵品

先入先出法による原価法(収益性の低下による簿価切下げの方法)

3 固定資産の減価償却の方法

(1) 有形固定資産(リース資産を除く)

定率法

ただし、1998年4月1日以降に取得した建物(建物附属設備は除く)並びに2016年4月1日以降に取得した建物附属設備及び構築物については定額法によっております。

(2) 無形固定資産(リース資産を除く)

定額法

ただし、ソフトウェア(自社利用分)については、社内における利用可能期間(5年)に基づく定額法によっております。

(3) リース資産

所有権移転ファイナンス・リース取引に係るリース資産

自己所有の固定資産に適用する減価償却方法と同一の方法によっております。

所有権移転外ファイナンス・リース取引に係るリース資産

リース期間を耐用年数とし、残存価額を零とする定額法によっております。

4 引当金の計上基準

(1) 貸倒引当金

債権の貸倒れによる損失に備えるため、一般債権については貸倒実績率により、貸倒懸念債権等特定の債権については個別に回収可能性を検討し、回収不能見込額を計上しております。

(2) 賞与引当金

従業員に対する賞与の支給に備えるため、支給見込額の当期対応額を計上しております。

(3) 退職給付引当金

従業員の退職給付に充てるため、当期末における退職給付債務および年金資産の見込額に基づき、当期末において発生していると認められる額を計上しております。

退職給付見込額の期間帰属方法

退職給付債務の算定にあたり、退職給付見込額を当事業年度末までの期間に帰属させる方法については、給付算定式基準によっております。

数理計算上の差異及び過去勤務費用の費用処理方法

過去勤務費用は、その発生時の従業員の平均残存勤務期間以内の一定の年数(5年)による定額法により費用処理しております。

数理計算上の差異は、各事業年度の発生時における従業員の平均残存勤務期間以内の一定の年数(5年)による定額法により按分した額を、それぞれ発生の翌事業年度から費用処理しております。

(4) 役員退職慰労引当金

役員の退職慰労金に充てるため、内規に基づく当期末要支給額を計上しております。

(5) 役員株式給付引当金

役員等に対する当社株式の給付に備えるため、役員株式給付規定に基づく当事業年度末における株式給付債務の見込額を計上しております。

5 ヘッジ会計の方法

(1) ヘッジ会計の方法

原則として繰延ヘッジ処理によっております。なお、金利スワップについては、特例処理の要件を満たしている場合は特例処理を採用しております。

(2) ヘッジ手段とヘッジ対象

ヘッジ手段・・・金利スワップ

ヘッジ対象・・・借入金

(3) ヘッジ方針

借入金の金利変動リスクを回避する目的で金利スワップ取引を行っており、ヘッジ対象の識別は個別契約ごとに行っております。

(4) ヘッジの有効性評価の方法

ヘッジ手段及びヘッジ対象に関する重要な条件が同一であり、かつ、ヘッジ開始時及びその後も継続して相場変動またはキャッシュ・フロー変動を完全に相殺するものと想定することができるため、ヘッジ有効性の判定は省略しております。

6 収益及び費用の計上基準

当社は医療機器、医薬品および医療用硝子製品等の製造販売を主な事業とし、これらの製品の販売については製品の引渡時点において顧客が当該製品に対する支配を獲得し、履行義務が充足されると判断していることから、製品の引渡時点で収益を認識しております。

なお、代理人として行われる取引については、顧客から受け取る対価の純額で取引価格を算定しております。また、買戻し契約に該当する有償支給取引については、有償支給先に残存する支給品の期末棚卸高相当額について「有償支給取引に係る負債」を認識しております。収益は顧客との契約において約束された対価から返品、値引き及び割戻し等を控除した金額で測定しております。

取引の対価は履行義務を充足してから1年以内に受領しており、重要な金融要素は含まれておりません。

7 その他財務諸表作成のための基礎となる事項

(1) 退職給付に係る会計処理

退職給付に係る未認識数理計算上の差異、未認識過去勤務費用の会計処理の方法は、連結財務諸表におけるこれらの会計処理の方法と異なっております。個別貸借対照表上、退職給付債務に未認識数理計算上の差異および未認識過去勤務費用を加減した額から、年金資産の額を控除した額を退職給付引当金に計上しております。

(2) 資産に係る控除対象外消費税等の会計処理

資産に係る控除対象外消費税及び地方消費税は当事業年度の費用として処理しております。

(重要な会計上の見積り)

1 関係会社株式・出資金の減損処理

(1) 当事業年度の財務諸表に計上した金額

(百万円)

	前事業年度	当事業年度
減損損失	342	299

(2) 識別した項目に係る重要な会計上の見積りの内容に関する情報

関係会社株式・出資金の減損処理は、財政状態の悪化により実質価額が著しく下落した場合には、当該実質価額の持分相当額と取得価額との比較および回復可能性を考慮し、減損の要否を判定しております。

また、実質価額の見積りは、実質価額は一般に公正妥当と認められる企業会計の基準に準拠して作成された各関係会社の財務諸表を基礎とした純資産額または将来の事業計画に基づいた超過収益力を加味した純資産額を主要な仮定として算定しております。

実質価額および回復可能性は事業計画や市場環境の変化により、その見積り額の前提とした条件や仮定に変更が生じた場合、翌事業年度において減損処理が必要となる可能性があります。

2 繰延税金資産の回収可能性

(1) 当事業年度の財務諸表に計上した金額

(百万円)

	前事業年度	当事業年度
繰延税金資産	1,347	735

(2) 識別した項目に係る重要な会計上の見積りの内容に関する情報

連結財務諸表「注記事項(重要な会計上の見積り)3 繰延税金資産の回収可能性」に記載した内容と同一であります。

(会計方針の変更)

(時価の算定に関する会計基準の適用指針の適用)

「時価の算定に関する会計基準の適用指針」(企業会計基準適用指針第31号 2021年6月17日。以下「時価算定会計基準適用指針」という。)を当事業年度の期首から適用し、時価算定会計基準適用指針第27 - 2項に定める経過的な取扱いに従って、時価算定会計基準適用指針が定める新たな会計方針を将来にわたって適用することとしております。なお、財務諸表に与える影響はありません。

(表示方法の変更)

(損益計算書)

前事業年度において「特別損失」の「その他」に含めておりました「係争費用」および「廃棄物処理費用」については、特別損失の総額の100分の10を超えたため、当事業年度においては区分掲記しております。この表示方法の変更を反映させるため、前事業年度の財務諸表の組替を行っております。

この結果、前事業年度の損益計算書において、「特別損失」の「その他」に表示しておりました541百万円は「係争費用」385百万円、「廃棄物処理費用」34百万円、「その他」121百万円として組み替えております。

(追加情報)

1 取締役および執行役員に対する業績連動型株式報酬制度

取締役および執行役員に対する業績連動型株式報酬制度に関する注記については、連結財務諸表「注記事項（追加情報）」に同一の内容を記載しておりますので、注記を省略しております。

2 退職金制度の改定

当社は2022年10月1日付で、60歳から65歳への定年延長に伴い確定給付企業年金制度および退職一時金制度の変更を行っております。この制度変更に伴い、退職給付債務が389百万円減少し、過去勤務費用が同額発生しております。過去勤務費用は、その発生時の従業員の平均残存勤務期間以内の一定の年数（主として5年）による定額法により、当事業年度から費用処理しております。

(貸借対照表関係)

1 担保に供している資産は、次のとおりであります。

	前事業年度 (2022年3月31日)	当事業年度 (2023年3月31日)
建物	91百万円	86百万円
土地	215	215
計	306	302

(前事業年度)

これらの資産はニプロ医工株の借入金500百万円の担保に供しております。

(当事業年度)

これらの資産はニプロ医工株の借入金500百万円の担保に供しております。

2 関係会社に係る注記

区分掲記されたもの以外で主な科目に含まれている関係会社に対するものは、次のとおりであります。

	前事業年度 (2022年3月31日)	当事業年度 (2023年3月31日)
受取手形	39百万円	7百万円
電子記録債権	3,944	3,762
売掛金	50,742	56,398
支払手形	1,536	-
電子記録債務	4	3,107
買掛金	48,448	51,131

- 3 国庫補助金等により取得した有形固定資産から直接減額している圧縮記帳額累計額及びその内訳は次のとおりであります。

	前事業年度 (2022年3月31日)	当事業年度 (2023年3月31日)
建物	5,019百万円	5,019百万円
構築物	51	51
機械及び装置	138	138
車両運搬具	10	10

- 4 輸出手形割引高

	前事業年度 (2022年3月31日)	当事業年度 (2023年3月31日)
輸出手形割引高	(US\$ 40千) 4百万円	(US\$ -千) -百万円

- 5 偶発債務

関係会社に対する債務保証

関係会社の金融機関からの借入金等に対して、次のとおり保証を行っております。

	前事業年度 (2022年3月31日)	当事業年度 (2023年3月31日)
ニプロファーマ株式会社	-百万円	20,000百万円
株式会社グッドマン	18,118	16,850
ニプロヨーロッパグループ カンパニーズN.V.	(EUR 100,673千) 13,762	(EUR 147,250千) 21,457
ニプロインドियाコーポ レーションPRIVATE LIMITED	(¥ 4,536,000千) 4,541 (INR 3,500千)	(¥ 3,402,000千) 3,423 (INR 13,324千)
ニプロホールディング アメリカス, Inc.	(US\$ 115,458千) 14,131	(US\$ 130,396千) 17,411
ニプロファーマパッケージング ジャーマニーGmbH	(EUR 10,388千) 1,420	(EUR 2,697千) 393
その他	3,287	3,978

(損益計算書関係)

- 1 販売費に属する費用のおおよその割合は63%であり、一般管理費に属する費用のおおよその割合は37%であります。主要な費目及び金額は次のとおりであります。

	前事業年度 (自 2021年4月1日 至 2022年3月31日)	当事業年度 (自 2022年4月1日 至 2023年3月31日)
給与手当	9,029百万円	9,671百万円
研究開発費	11,802	11,873
運送費	7,056	11,712
賞与引当金繰入額	1,346	1,400
退職給付費用	409	407
役員退職慰労引当金繰入額	55	56
役員株式給付引当金繰入額	2	-
貸倒引当金繰入額	67	52
減価償却費	5,307	6,140

- 2 固定資産売却益の主な内容は、次のとおりであります。

(前事業年度)

土地及び建物225百万円であります。

(当事業年度)

土地及び建物2,112百万円であります。

3 固定資産売却損の主な内容は、次のとおりであります。

(前事業年度)

土地、建物及び構築物 9 百万円であります。

(当事業年度)

該当事項はありません。

4 固定資産除却損の主な内容は、次のとおりであります。

(前事業年度)

建物55百万円、建設仮勘定96百万円、除却費用146百万円であります。

(当事業年度)

建物32百万円、除却費用255百万円であります。

5 特別損失のその他の主な内容は、次のとおりであります。

(前事業年度)

製品廃棄費用74百万円であります。

(当事業年度)

災害による損失99百万円であります。

6 関係会社に係る注記

関係会社との取引に係るものが、次のとおり含まれております。

	前事業年度 (自 2021年 4月 1日 至 2022年 3月 31日)	当事業年度 (自 2022年 4月 1日 至 2023年 3月 31日)
商品及び製品売上高	61,668百万円	68,484百万円
不動産賃貸収入	187	170
当期商品及び製品仕入高	137,257	147,281
受取配当金	3,267	4,242
受取手数料	931	886

(有価証券関係)

前事業年度(2022年 3月 31日)

子会社株式及び関連会社株式(貸借対照表計上額 子会社株式262,865百万円、関連会社株式8,360百万円)は、市場価格のない株式等のため、時価を記載しておりません。

当事業年度(2023年 3月 31日)

子会社株式及び関連会社株式(貸借対照表計上額 子会社株式277,826百万円、関連会社株式9,262百万円)は、市場価格のない株式等のため、時価を記載しておりません。

(税効果会計関係)

1 繰延税金資産及び繰延税金負債の発生の主な原因別の内訳

	前事業年度 (2022年3月31日)	当事業年度 (2023年3月31日)
繰延税金資産		
未払事業税	220百万円	92百万円
未払賞与	1,124	-
賞与引当金	635	654
棚卸資産	245	262
売上値引	427	467
未払費用	327	152
減損損失	167	73
関係会社株式・出資金評価損	2,439	2,530
貸倒引当金	3,439	3,921
退職給付引当金	706	723
役員退職慰労引当金	156	173
外国税額控除	131	151
税務上の繰越欠損金	129	-
その他	219	112
繰延税金資産小計	10,369	9,317
税務上の繰越欠損金に係る評価性引当額	-	-
将来減算一時差異等の合計に係る評価性引当額	5,006	5,570
評価性引当額小計	5,006	5,570
繰延税金資産合計	5,363	3,746
繰延税金負債との相殺	4,015	3,011
繰延税金資産の純額	1,347	735
繰延税金負債		
固定資産圧縮積立金	46	46
その他有価証券評価差額金	3,969	2,832
その他	-	132
繰延税金負債合計	4,015	3,011
繰延税金資産との相殺	4,015	3,011
繰延税金負債の純額	-	-

2 法定実効税率と税効果会計適用後の法人税等の負担率との差異の原因となった主な項目別の内訳

	前事業年度 (2022年3月31日)	当事業年度 (2023年3月31日)
法定実効税率	30.6%	30.6%
(調整)		
交際費等永久に損金に算入されない項目	1.0	1.6
受取配当金	7.1	12.4
住民税均等割	0.7	0.8
試験研究費等特別税額控除	3.8	3.2
外国子会社配当源泉税	0.4	0.7
評価性引当額	3.3	4.9
その他	1.8	1.6
税効果会計適用後の法人税等の負担率	26.9	24.6

(収益認識関係)

顧客との契約から生じる収益を理解するための基礎となる情報は、連結財務諸表「注記事項(収益認識関係)」に同一の内容を記載しているため、注記を省略しております。

【附属明細表】

【有形固定資産等明細表】

資産の種類	当期首残高 (百万円)	当期増加額 (百万円)	当期減少額 (百万円)	当期末残高 (百万円)	当期末減価償却累計額又は償却累計額 (百万円)	当期償却額 (百万円)	差引当期末残高 (百万円)
有形固定資産							
建物	57,488	8,173	747	64,914	34,491	1,739	30,422
構築物	2,801	420	9	3,213	2,259	89	953
機械及び装置	76,662	2,107	3,230	75,540	68,137	3,375	7,402
車両運搬具	131	3	6	128	120	8	8
工具、器具及び備品	26,167	2,817	990	27,995	24,199	2,306	3,795
土地	27,418	2,696	8,672	21,441	-	-	21,441
リース資産	21,082	577	179	21,480	5,432	1,803	16,047
建設仮勘定	27,320	32,121	15,176	44,266	-	-	44,266
有形固定資産計	239,073	48,919	29,012	258,980	134,641	9,322	124,338
無形固定資産							
特許権	28	-	-	28	16	3	11
借地権	46	-	-	46	-	-	46
商標権	4	-	1	2	2	0	0
ソフトウェア	2,780	1,110	579	3,311	1,473	850	1,837
リース資産	7,399	248	1,714	5,933	3,860	802	2,073
電話加入権	23	-	-	23	-	-	23
その他	574	492	234	831	2	0	829
無形固定資産計	10,856	1,851	2,529	10,178	5,355	1,657	4,822
長期前払費用	22,763	1,338	475	23,626	3,654	1,715	19,971

(注) 1 当期増加額のうち主なものは、次のとおりであります。

建物 新本社ビル 7,541百万円
建設仮勘定 大館工場 工場建屋構築着手 11,617

2 当期減少額のうち主なものは、次のとおりであります。

土地 東京都羽村市 8,488百万円

【引当金明細表】

区分	当期首残高 (百万円)	当期増加額 (百万円)	当期減少額 (目的使用) (百万円)	当期減少額 (その他) (百万円)	当期末残高 (百万円)
貸倒引当金	11,240	1,717	-	142	12,815
賞与引当金	2,077	2,139	2,077	-	2,139
役員退職慰労引当金	510	56	-	-	566
役員株式給付引当金	11	-	-	-	11

(注) 貸倒引当金の当期減少額の「その他」欄の金額は、一般債権の貸倒実績率による洗替額が62百万円、債権回収に伴う戻入額が79百万円であります。

(2) 【主な資産及び負債の内容】

連結財務諸表を作成しているため、記載を省略しております。

(3) 【その他】

該当事項はありません。

第6 【提出会社の株式事務の概要】

事業年度	4月1日から3月31日まで
定時株主総会	事業年度末日の翌日から3か月以内に招集
基準日	3月31日
剰余金の配当の基準日	9月30日 3月31日
1単元の株式数	100株
単元未満株式の買取り・買増し	
取扱場所	(特別口座) 東京都千代田区丸の内一丁目3番3号 みずほ信託銀行株式会社 本店証券代行部
株主名簿管理人	(特別口座) 東京都千代田区丸の内一丁目3番3号 みずほ信託銀行株式会社
取次所	
買取・買増手数料	無料
公告掲載方法	電子公告 https://www.nipro.co.jp/ 事故その他やむを得ない事由によって電子公告による公告をすることができない場合は、日本経済新聞に掲載して行います。
株主に対する特典	(注) 2

(注) 1 当会社の株主は、その有する単元未満株式について、次に掲げる権利以外の権利を行使することができないこととしております。

会社法第189条第2項各号に掲げる権利

会社法第166条第1項の規定による請求をする権利

株主の有する株式数に応じて募集株式の割当ておよび募集新株予約権の割当てを受ける権利

株主の有する単元未満株式の数と併せて単元株式数となる数の株式を売り渡すことを請求する権利

2 株主に対する特典は、次のとおりであります。

保有株式数	継続保有期間	優待品(J C Bギフトカード)	基準日	発送時期
1,000株以上	5年以上	15,000円分	毎年3月31日	基準日の 属する年の 6月下旬
	3年以上5年未満	10,000円分		
	1年以上3年未満	5,000円分		
	1年未満	なし		
500～999株	1年以上	2,000円分		
	1年未満	なし		
300～499株	1年以上	1,000円分		
	1年未満	なし		

(注) 1 株主優待の対象となる株主は、基準日現在において300株以上を1年以上保有する株主で、上欄の各区分の保有株式数に応じて、継続保有期間(後記2記載)中のいずれの時点においても、同一株主番号で各区分の最小株式数(300株、500株または1,000株)を下回ることなく保有していることが当社株主名簿により確認できる株主とします。

- 2 「継続保有期間」とは、上欄の各区分に該当する株式を取得したことが株主名簿に記載または記録された日から各基準日（毎年3月31日）まで同区分に該当する株式を同一株主番号により継続して保有した期間をいいます。
- なお、継続保有期間中に株式を追加取得したことにより、基準日における区分が異なることになった場合、例えば、300株を5年以上保有し、1,000株に買い増したときは、基準日における区分（1,000株以上）の継続保有期間は1年未満となりますが、元の300株を1年以上保有していますので、優待品は1,000円分を贈呈いたします。
- また、継続保有期間中に株式を一部売却したことにより、基準日における区分が異なることになった場合、例えば、1,000株を5年以上保有し、500株売却したときは、基準日における区分（500～999株）の継続保有期間は1年未満となりますが、500株については1年以上保有していますので、優待品は2,000円分を贈呈いたします。
- 3 その他注意事項
- (1) 証券会社の変更や住所等の登録内容の一部変更をされる場合、証券保管振替機構による名寄せ処理システムにより、異なる株主番号が付される可能性があります。
 - (2) 相続、贈与、株主名簿からの除籍等により株主番号が変更になった場合は、その直後の基準日から起算いたします。
 - (3) 保有株式の一部につき、信託設定、貸し株、NISA（少額投資非課税制度）口座への移管等がなされ、同一株主番号でなくなった場合は、それぞれの株主番号の名義ごとに継続保有期間および株式数を確認します。
 - (4) 優待品は、毎年 の 定 時 株 主 総 会 終 了 後、株 主 通 信 等 の 期 末 関 係 書 類 に 同 封 し て お 送 り し ま す。到着した際は、優待品の封入にご注意下さい。万一、優待品が封入されていない場合は到着した期末関係書類および封筒を廃棄せずに当社まで到着後2週間以内にお問い合わせ下さい。なお、郵便事情により優待品の到着が遅れる場合があります。

第7 【提出会社の参考情報】

1 【提出会社の親会社等の情報】

当社には、金融商品取引法第24条の7第1項に規定する親会社等はありません。

2 【その他の参考情報】

当事業年度の開始日から有価証券報告書提出日までの間に、次の書類を提出しております。

- | | | | |
|-----------------------------------|--|-------------------------------|---------------------------|
| (1) 有価証券報告書
及びその添付書類
並びに確認書 | 事業年度
(第69期) | 自 2021年4月1日
至 2022年3月31日 | 2022年6月28日
関東財務局長に提出。 |
| (2) 内部統制報告書
及びその添付書類 | 事業年度
(第69期) | 自 2021年4月1日
至 2022年3月31日 | 2022年6月28日
関東財務局長に提出。 |
| (3) 四半期報告書
及び確認書 | 事業年度
(第70期第1四半期) | 自 2022年4月1日
至 2022年6月30日 | 2022年8月12日
関東財務局長に提出。 |
| | 事業年度
(第70期第2四半期) | 自 2022年7月1日
至 2022年9月30日 | 2022年11月14日
関東財務局長に提出。 |
| | 事業年度
(第70期第3四半期) | 自 2022年10月1日
至 2022年12月31日 | 2023年2月14日
関東財務局長に提出。 |
| (4) 臨時報告書 | 企業内容等の開示に関する内閣府令第19条第2項
第9号の2(株主総会における議決権行使の結果)
の規定に基づく臨時報告書であります。 | | 2022年7月5日
関東財務局長に提出。 |
| | 企業内容等の開示に関する内閣府令第19条第2項
第9号の4(監査法人の異動)の規定に基づく臨時
報告書であります。 | | 2023年5月10日
関東財務局長に提出。 |
| (5) 訂正発行登録書
(社債) | | | 2022年7月5日
関東財務局長に提出。 |
| | | | 2023年5月10日
関東財務局長に提出。 |

第二部 【提出会社の保証会社等の情報】

該当事項はありません。

独立監査人の監査報告書及び内部統制監査報告書

2023年 6月28日

ニプロ株式会社
取締役会 御中

ひびき監査法人

大阪事務所

代表社員
業務執行社員 公認会計士 岡 田 博 憲

代表社員
業務執行社員 公認会計士 中 須 賀 高 典

業務執行社員 公認会計士 ト 部 陽 士

< 財務諸表監査 >

監査意見

当監査法人は、金融商品取引法第193条の2第1項の規定に基づく監査証明を行うため、「経理の状況」に掲げられているニプロ株式会社の2022年4月1日から2023年3月31日までの連結会計年度の連結財務諸表、すなわち、連結貸借対照表、連結損益計算書、連結包括利益計算書、連結株主資本等変動計算書、連結キャッシュ・フロー計算書、連結財務諸表作成のための基本となる重要な事項、その他の注記及び連結附属明細表について監査を行った。

当監査法人は、上記の連結財務諸表が、我が国において一般に公正妥当と認められる企業会計の基準に準拠して、ニプロ株式会社及び連結子会社の2023年3月31日現在の財政状態並びに同日をもって終了する連結会計年度の経営成績及びキャッシュ・フローの状況を、全ての重要な点において適正に表示しているものと認める。

監査意見の根拠

当監査法人は、我が国において一般に公正妥当と認められる監査の基準に準拠して監査を行った。監査の基準における当監査法人の責任は、「連結財務諸表監査における監査人の責任」に記載されている。当監査法人は、我が国における職業倫理に関する規定に従って、会社及び連結子会社から独立しており、また、監査人としてのその他の倫理上の責任を果たしている。当監査法人は、意見表明の基礎となる十分かつ適切な監査証拠を入手したと判断している。

監査上の主要な検討事項

監査上の主要な検討事項とは、当連結会計年度の連結財務諸表の監査において、監査人が職業的専門家として特に重要であると判断した事項である。監査上の主要な検討事項は、連結財務諸表全体に対する監査の実施過程及び監査意見の形成において対応した事項であり、当監査法人は、当該事項に対して個別に意見を表明するものではない。

のれんの評価	
監査上の主要な検討事項の内容 及び決定理由	監査上の対応
<p>2023年3月31日の連結貸借対照表には、のれん14,514百万円及び持分法が適用され、のれんが含まれる投資有価証券37,220百万円が計上されている。また、のれんについて、当連結会計年度において350百万円の減損損失が計上されている。</p> <p>のれんに減損の兆候が認められる場合には、のれんが帰属する事業から得られる割引前将来キャッシュ・フローの総額と帳簿価額を比較することにより、減損損失の認識を要するかどうかを判断する。この結果、減損損失の認識が必要と判定された場合、帳簿価額を回収可能価額まで減額する必要がある。</p> <p>「重要な会計上の見積り 1 のれんの減損処理」に記載されているとおり、割引前将来キャッシュ・フローは、将来の事業計画及び当該のれんの残存耐用年数経過時点における資産グループの正味売却価額に基づいて算定されるが、事業計画や市場環境の変化による不確実性を伴うものである。</p> <p>以上から、当監査法人は、当該事項が当連結会計年度の連結財務諸表監査において特に重要であり、監査上の主要な検討事項に該当するものと判断した。</p>	<p>当監査法人は、のれんの評価の検討に当たり、主として以下の監査手続を実施した。</p> <ul style="list-style-type: none"> ・ のれんの減損の兆候把握、減損損失の認識、減損損失の測定に至るのれんの評価に関連する内部統制の整備状況及び運用状況を評価した。 ・ のれんの減損の兆候の把握において、取得時に見込んだ超過収益力の毀損の有無、及び経営環境の変化等を適切に考慮しているかどうかを検討した。 ・ 経営者の利用する専門家の適性、能力及び客観性を評価した。 ・ のれんの減損損失の認識の判定において、割引前将来キャッシュ・フローの基礎として利用される将来の事業計画における重要な仮定を含め、将来の事業計画の合理性を検討した。 ・ 将来の事業計画の検討において、承認された計画との整合性を検討するとともに、過年度の計画と実績を比較、分析することで、経営者の偏向の有無や見積りの精度を評価した。 ・ 将来の事業計画について、取締役会で報告された次年度の予算及び中長期計画との整合性を検証した。 ・ 将来の事業計画における重要な仮定の適切性について、経営者と議論し、事業計画に関して経営者に質問を実施した。

その他の記載内容

その他の記載内容は、有価証券報告書に含まれる情報のうち、連結財務諸表及び財務諸表並びにこれらの監査報告書以外の情報である。経営者の責任は、その他の記載内容を作成し開示することにある。また、監査役及び監査役会の責任は、その他の記載内容の報告プロセスの整備及び運用における取締役の職務の執行を監視することにある。

当監査法人の連結財務諸表に対する監査意見の対象にはその他の記載内容は含まれておらず、当監査法人はその他の記載内容に対して意見を表明するものではない。

連結財務諸表監査における当監査法人の責任は、その他の記載内容を通読し、通読の過程において、その他の記載内容と連結財務諸表又は当監査法人が監査の過程で得た知識との間に重要な相違があるかどうかを検討すること、また、そのような重要な相違以外にその他の記載内容に重要な誤りの兆候があるかどうかを注意を払うことにある。

当監査法人は、実施した作業に基づき、その他の記載内容に重要な誤りがあると判断した場合には、その事実を報告することが求められている。

その他の記載内容に関して、当監査法人が報告すべき事項はない。

連結財務諸表に対する経営者並びに監査役及び監査役会の責任

経営者の責任は、我が国において一般に公正妥当と認められる企業会計の基準に準拠して連結財務諸表を作成し適正に表示することにある。これには、不正又は誤謬による重要な虚偽表示のない連結財務諸表を作成し適正に表示するために経営者が必要と判断した内部統制を整備及び運用することが含まれる。

連結財務諸表を作成するに当たり、経営者は、継続企業の前提に基づき連結財務諸表を作成することが適切であるかどうかを評価し、我が国において一般に公正妥当と認められる企業会計の基準に基づいて継続企業に関する事項を開示する必要がある場合には当該事項を開示する責任がある。

監査役及び監査役会の責任は、財務報告プロセスの整備及び運用における取締役の職務の執行を監視することにある。

連結財務諸表監査における監査人の責任

監査人の責任は、監査人が実施した監査に基づいて、全体としての連結財務諸表に不正又は誤謬による重要な虚偽表示がないかどうかについて合理的な保証を得て、監査報告書において独立の立場から連結財務諸表に対する意見を表明することにある。虚偽表示は、不正又は誤謬により発生する可能性があり、個別に又は集計すると、連結財務諸表の利用者の意思決定に影響を与えると合理的に見込まれる場合に、重要性があると判断される。

監査人は、我が国において一般に公正妥当と認められる監査の基準に従って、監査の過程を通じて、職業的専門家としての判断を行い、職業的懐疑心を保持して以下を実施する。

- ・ 不正又は誤謬による重要な虚偽表示リスクを識別し、評価する。また、重要な虚偽表示リスクに対応した監査手続を立案し、実施する。監査手続の選択及び適用は監査人の判断による。さらに、意見表明の基礎となる十分かつ適切な監査証拠を入手する。
- ・ 連結財務諸表監査の目的は、内部統制の有効性について意見表明するためのものではないが、監査人は、リスク評価の実施に際して、状況に応じた適切な監査手続を立案するために、監査に関連する内部統制を検討する。
- ・ 経営者が採用した会計方針及びその適用方法の適切性、並びに経営者によって行われた会計上の見積りの合理性及び関連する注記事項の妥当性を評価する。
- ・ 経営者が継続企業を前提として連結財務諸表を作成することが適切であるかどうか、また、入手した監査証拠に基づき、継続企業の前提に重要な疑義を生じさせるような事象又は状況に関して重要な不確実性が認められるかどうか結論付ける。継続企業の前提に関する重要な不確実性が認められる場合は、監査報告書において連結財務諸表の注記事項に注意を喚起すること、又は重要な不確実性に関する連結財務諸表の注記事項が適切でない場合は、連結財務諸表に対して除外事項付意見を表明することが求められている。監査人の結論は、監査報告書日までに入手した監査証拠に基づいているが、将来の事象や状況により、企業は継続企業として存続できなくなる可能性がある。
- ・ 連結財務諸表の表示及び注記事項が、我が国において一般に公正妥当と認められる企業会計の基準に準拠しているかどうかとともに、関連する注記事項を含めた連結財務諸表の表示、構成及び内容、並びに連結財務諸表が基礎となる取引や会計事象を適正に表示しているかどうかを評価する。
- ・ 連結財務諸表に対する意見を表明するために、会社及び連結子会社の財務情報に関する十分かつ適切な監査証拠を入手する。監査人は、連結財務諸表の監査に関する指示、監督及び実施に関して責任がある。監査人は、単独で監査意見に対して責任を負う。

監査人は、監査役及び監査役会に対して、計画した監査の範囲とその実施時期、監査の実施過程で識別した内部統制の重要な不備を含む監査上の重要な発見事項、及び監査の基準で求められているその他の事項について報告を行う。

監査人は、監査役及び監査役会に対して、独立性についての我が国における職業倫理に関する規定を遵守したこと、並びに監査人の独立性に影響を与えると合理的に考えられる事項、及び阻害要因を除去又は軽減するためにセーフガードを講じている場合はその内容について報告を行う。

監査人は、監査役及び監査役会と協議した事項のうち、当連結会計年度の連結財務諸表の監査で特に重要であると判断した事項を監査上の主要な検討事項と決定し、監査報告書において記載する。ただし、法令等により当該事項の公表が禁止されている場合や、極めて限定的ではあるが、監査報告書において報告することにより生じる不利益が公共の利益を上回ると合理的に見込まれるため、監査人が報告すべきでないと判断した場合は、当該事項を記載しない。

< 内部統制監査 >

監査意見

当監査法人は、金融商品取引法第193条の2第2項の規定に基づく監査証明を行うため、ニプロ株式会社の2023年3月31日現在の内部統制報告書について監査を行った。

当監査法人は、ニプロ株式会社が2023年3月31日現在の財務報告に係る内部統制は有効であると表示した上記の内部統制報告書が、我が国において一般に公正妥当と認められる財務報告に係る内部統制の評価の基準に準拠して、財務報告に係る内部統制の評価結果について、全ての重要な点において適正に表示しているものと認める。

監査意見の根拠

当監査法人は、我が国において一般に公正妥当と認められる財務報告に係る内部統制の監査の基準に準拠して内部統制監査を行った。財務報告に係る内部統制の監査の基準における当監査法人の責任は、「内部統制監査における監査人の責任」に記載されている。当監査法人は、我が国における職業倫理に関する規定に従って、会社及び連結子会社から独立しており、また、監査人としてのその他の倫理上の責任を果たしている。当監査法人は、意見表明の基礎となる十分かつ適切な監査証拠を入手したと判断している。

内部統制報告書に対する経営者並びに監査役及び監査役会の責任

経営者の責任は、財務報告に係る内部統制を整備及び運用し、我が国において一般に公正妥当と認められる財務報告に係る内部統制の評価の基準に準拠して内部統制報告書を作成し適正に表示することにある。

監査役及び監査役会の責任は、財務報告に係る内部統制の整備及び運用状況を監視、検証することにある。

なお、財務報告に係る内部統制により財務報告の虚偽の記載を完全には防止又は発見することができない可能性がある。

内部統制監査における監査人の責任

監査人の責任は、監査人が実施した内部統制監査に基づいて、内部統制報告書に重要な虚偽表示がないかどうかについて合理的な保証を得て、内部統制監査報告書において独立の立場から内部統制報告書に対する意見を表明することにある。

監査人は、我が国において一般に公正妥当と認められる財務報告に係る内部統制の監査の基準に従って、監査の過程を通じて、職業的専門家としての判断を行い、職業的懐疑心を保持して以下を実施する。

- ・ 内部統制報告書における財務報告に係る内部統制の評価結果について監査証拠を入手するための監査手続を実施する。内部統制監査の監査手続は、監査人の判断により、財務報告の信頼性に及ぼす影響の重要性に基づいて選択及び適用される。
- ・ 財務報告に係る内部統制の評価範囲、評価手続及び評価結果について経営者が行った記載を含め、全体としての内部統制報告書の表示を検討する。
- ・ 内部統制報告書における財務報告に係る内部統制の評価結果に関する十分かつ適切な監査証拠を入手する。監査人は、内部統制報告書の監査に関する指示、監督及び実施に関して責任がある。監査人は、単独で監査意見に対して責任を負う。

監査人は、監査役及び監査役会に対して、計画した内部統制監査の範囲とその実施時期、内部統制監査の実施結果、識別した内部統制の開示すべき重要な不備、その是正結果、及び内部統制の監査の基準で求められているその他の事項について報告を行う。

監査人は、監査役及び監査役会に対して、独立性についての我が国における職業倫理に関する規定を遵守したこと、並びに監査人の独立性に影響を与えると合理的に考えられる事項、及び阻害要因を除去又は軽減するためにセーフガードを講じている場合はその内容について報告を行う。

利害関係

会社及び連結子会社と当監査法人又は業務執行社員との間には、公認会計士法の規定により記載すべき利害関係はない。

以 上

-
- (注) 1 上記の監査報告書の原本は当社(有価証券報告書提出会社)が別途保管しております。
2 XBRLデータは監査の対象には含まれていません。

独立監査人の監査報告書

2023年 6月28日

ニプロ株式会社
取締役会 御中

ひびき監査法人

大阪事務所

代表社員
業務執行社員 公認会計士 岡 田 博 憲

代表社員
業務執行社員 公認会計士 中 須 賀 高 典

業務執行社員 公認会計士 ト 部 陽 士

監査意見

当監査法人は、金融商品取引法第193条の2第1項の規定に基づく監査証明を行うため、「経理の状況」に掲げられているニプロ株式会社の2022年4月1日から2023年3月31日までの第70期事業年度の財務諸表、すなわち、貸借対照表、損益計算書、株主資本等変動計算書、重要な会計方針、その他の注記及び附属明細表について監査を行った。

当監査法人は、上記の財務諸表が、我が国において一般に公正妥当と認められる企業会計の基準に準拠して、ニプロ株式会社の2023年3月31日現在の財政状態及び同日をもって終了する事業年度の経営成績を、全ての重要な点において適正に表示しているものと認める。

監査意見の根拠

当監査法人は、我が国において一般に公正妥当と認められる監査の基準に準拠して監査を行った。監査の基準における当監査法人の責任は、「財務諸表監査における監査人の責任」に記載されている。当監査法人は、我が国における職業倫理に関する規定に従って、会社から独立しており、また、監査人としてのその他の倫理上の責任を果たしている。当監査法人は、意見表明の基礎となる十分かつ適切な監査証拠を入手したと判断している。

監査上の主要な検討事項

監査上の主要な検討事項とは、当事業年度の財務諸表の監査において、監査人が職業的専門家として特に重要であると判断した事項である。監査上の主要な検討事項は、財務諸表全体に対する監査の実施過程及び監査意見の形成において対応した事項であり、当監査法人は、当該事項に対して個別に意見を表明するものではない。

関係会社株式及び関係会社出資金の評価	
監査上の主要な検討事項の内容及び決定理由	監査上の対応
<p>2023年3月31日の貸借対照表には、関係会社株式が287,088百万円、関係会社出資金が56,780百万円計上されており、総資産額の45.0%に相当する金額となっている。また、関係会社株式について、当事業年度において299百万円の関係会社株式評価損が計上されている。</p> <p>関係会社株式及び関係会社出資金については、財政状態の悪化により実質価額が著しく下落した場合には、相当の減額を行う必要があるが、実質価額が著しく下落しても、十分な証拠によって回復可能性が裏付けられる場合には、相当の減額をしないことも認められている。</p> <p>「重要な会計上の見積り 1 関係会社株式・出資金の減損処理」に記載されているとおり、実質価額は一般に公正妥当と認められる企業会計の基準に準拠して作成された各関係会社の財務諸表を基礎とした純資産額または将来の事業計画に基づいた超過収益力を加味した純資産額として算定され、当該実質価額の持分相当額と取得価額とを比較し、減損処理の要否を判断している。当該実質価額及び回復可能性の検討については、市場環境の変化による不確実性を伴い、経営者の判断が必要である。</p> <p>以上から、当監査法人は、当該事項が当事業年度の財務諸表監査において特に重要であり、監査上の主要な検討事項に該当するものと判断した。</p>	<p>当監査法人は、関係会社株式及び関係会社出資金の評価の検討に当たり、主として以下の監査手続を実施した。</p> <ul style="list-style-type: none"> 関係会社株式及び関係会社出資金の評価に関連する内部統制の整備状況及び運用状況を評価した。 関係会社の直近の財務諸表を基礎とした純資産額または超過収益力を加味した実質価額の持分相当額と取得価額との比較を実施した。 将来の事業計画における重要な仮定について、経営者に質問した。 実質価額に影響を与える事象が発生または発生可能性が高い事象があるかについて、取締役会議事録、稟議書を閲覧するとともに、当該事象の証憑を確認した。 過年度の関係会社株式及び関係会社出資金の評価に用いられた事業計画と実績を比較分析することにより、事業計画の見積りの精度を評価した。

その他の記載内容

その他の記載内容は、有価証券報告書に含まれる情報のうち、連結財務諸表及び財務諸表並びにこれらの監査報告書以外の情報である。経営者の責任は、その他の記載内容を作成し開示することにある。また、監査役及び監査役会の責任は、その他の記載内容の報告プロセスの整備及び運用における取締役の職務の執行を監視することにある。

当監査法人の財務諸表に対する監査意見の対象にはその他の記載内容は含まれておらず、当監査法人はその他の記載内容に対して意見を表明するものではない。

財務諸表監査における当監査法人の責任は、その他の記載内容を通読し、通読の過程において、その他の記載内容と財務諸表又は当監査法人が監査の過程で得た知識との間に重要な相違があるかどうかを検討すること、また、そのような重要な相違以外にその他の記載内容に重要な誤りの兆候があるかどうか注意を払うことにある。

当監査法人は、実施した作業に基づき、その他の記載内容に重要な誤りがあると判断した場合には、その事実を報告することが求められている。

その他の記載内容に関して、当監査法人が報告すべき事項はない。

財務諸表に対する経営者並びに監査役及び監査役会の責任

経営者の責任は、我が国において一般に公正妥当と認められる企業会計の基準に準拠して財務諸表を作成し適正に表示することにある。これには、不正又は誤謬による重要な虚偽表示のない財務諸表を作成し適正に表示するために経営者が必要と判断した内部統制を整備及び運用することが含まれる。

財務諸表を作成するに当たり、経営者は、継続企業的前提に基づき財務諸表を作成することが適切であるかどうかを評価し、我が国において一般に公正妥当と認められる企業会計の基準に基づいて継続企業に関する事項を開示する必要がある場合には当該事項を開示する責任がある。

監査役及び監査役会の責任は、財務報告プロセスの整備及び運用における取締役の職務の執行を監視することにある。

財務諸表監査における監査人の責任

監査人の責任は、監査人が実施した監査に基づいて、全体としての財務諸表に不正又は誤謬による重要な虚偽表示がないかどうかについて合理的な保証を得て、監査報告書において独立の立場から財務諸表に対する意見を表明することにある。虚偽表示は、不正又は誤謬により発生する可能性があり、個別に又は集計すると、財務諸表の利用者の意思決定に影響を与えると合理的に見込まれる場合に、重要性があると判断される。

監査人は、我が国において一般に公正妥当と認められる監査の基準に従って、監査の過程を通じて、職業的専門家としての判断を行い、職業的懐疑心を保持して以下を実施する。

- ・ 不正又は誤謬による重要な虚偽表示リスクを識別し、評価する。また、重要な虚偽表示リスクに対応した監査手続を立案し、実施する。監査手続の選択及び適用は監査人の判断による。さらに、意見表明の基礎となる十分かつ適切な監査証拠を入手する。
- ・ 財務諸表監査の目的は、内部統制の有効性について意見表明するためのものではないが、監査人は、リスク評価の実施に際して、状況に応じた適切な監査手続を立案するために、監査に関連する内部統制を検討する。
- ・ 経営者が採用した会計方針及びその適用方法の適切性、並びに経営者によって行われた会計上の見積りの合理性及び関連する注記事項の妥当性を評価する。
- ・ 経営者が継続企業を前提として財務諸表を作成することが適切であるかどうか、また、入手した監査証拠に基づき、継続企業の前提に重要な疑義を生じさせるような事象又は状況に関して重要な不確実性が認められるかどうか結論付ける。継続企業の前提に関する重要な不確実性が認められる場合は、監査報告書において財務諸表の注記事項に注意を喚起すること、又は重要な不確実性に関する財務諸表の注記事項が適切でない場合は、財務諸表に対して除外事項付意見を表明することが求められている。監査人の結論は、監査報告書日までに入手した監査証拠に基づいているが、将来の事象や状況により、企業は継続企業として存続できなくなる可能性がある。
- ・ 財務諸表の表示及び注記事項が、我が国において一般に公正妥当と認められる企業会計の基準に準拠しているかどうかとともに、関連する注記事項を含めた財務諸表の表示、構成及び内容、並びに財務諸表が基礎となる取引や会計事象を適正に表示しているかどうかを評価する。

監査人は、監査役及び監査役会に対して、計画した監査の範囲とその実施時期、監査の実施過程で識別した内部統制の重要な不備を含む監査上の重要な発見事項、及び監査の基準で求められているその他の事項について報告を行う。

監査人は、監査役及び監査役会に対して、独立性についての我が国における職業倫理に関する規定を遵守したこと、並びに監査人の独立性に影響を与えると合理的に考えられる事項、及び阻害要因を除去又は軽減するためにセーフガードを講じている場合はその内容について報告を行う。

監査人は、監査役及び監査役会と協議した事項のうち、当事業年度の財務諸表の監査で特に重要であると判断した事項を監査上の主要な検討事項と決定し、監査報告書において記載する。ただし、法令等により当該事項の公表が禁止されている場合や、極めて限定的ではあるが、監査報告書において報告することにより生じる不利益が公共の利益を上回ると合理的に見込まれるため、監査人が報告すべきでないと判断した場合は、当該事項を記載しない。

利害関係

会社と当監査法人又は業務執行社員との間には、公認会計士法の規定により記載すべき利害関係はない。

以 上

-
- (注) 1 上記の監査報告書の原本は当社(有価証券報告書提出会社)が別途保管しております。
2 XBRLデータは監査の対象には含まれていません。