

【表紙】

【提出書類】 有価証券報告書

【根拠条文】 金融商品取引法第24条第1項

【提出先】 関東財務局長

【提出日】 2023年6月29日

【事業年度】 第67期（自 2022年4月1日 至 2023年3月31日）

【会社名】 カシオ計算機株式会社

【英訳名】 CASIO COMPUTER CO.,LTD.

【代表者の役職氏名】 代表取締役 社長 CEO 兼 CHRO 増田 裕一

【本店の所在の場所】 東京都渋谷区本町1 - 6 - 2

【電話番号】 03-5334-4852

【事務連絡者氏名】 取締役 常務執行役員 CFO 高野 晋

【最寄りの連絡場所】 東京都渋谷区本町1 - 6 - 2

【電話番号】 03-5334-4852

【事務連絡者氏名】 取締役 常務執行役員 CFO 高野 晋

【縦覧に供する場所】 株式会社東京証券取引所
(東京都中央区日本橋兜町2番1号)

第一部 【企業情報】

第1 【企業の概況】

1 【主要な経営指標等の推移】

(1) 連結経営指標等

回次	第63期	第64期	第65期	第66期	第67期
決算年月	2019年3月	2020年3月	2021年3月	2022年3月	2023年3月
売上高 (百万円)	298,161	280,750	227,440	252,322	263,831
経常利益 (百万円)	29,894	28,481	16,321	22,174	19,570
親会社株主に帰属する 当期純利益 (百万円)	22,135	17,588	12,014	15,889	13,079
包括利益 (百万円)	17,226	6,878	20,203	20,282	15,652
純資産額 (百万円)	211,594	202,539	211,895	218,897	221,600
総資産額 (百万円)	357,530	334,100	332,028	337,275	335,224
1株当たり純資産額 (円)	859.02	834.98	873.42	909.00	926.35
1株当たり当期純利益 (円)	89.86	72.23	49.52	65.53	54.65
潜在株式調整後 1株当たり当期純利益 (円)	88.09				
自己資本比率 (%)	59.2	60.6	63.8	64.9	66.1
自己資本利益率 (%)	10.6	8.5	5.8	7.4	5.9
株価収益率 (倍)	16.1	21.0	42.1	21.5	23.8
営業活動による キャッシュ・フロー (百万円)	20,738	33,047	24,587	16,419	11,339
投資活動による キャッシュ・フロー (百万円)	6,227	1,695	3,116	6,096	3,146
財務活動による キャッシュ・フロー (百万円)	16,934	24,915	22,950	19,033	15,232
現金及び現金同等物の 期末残高 (百万円)	132,208	134,314	137,053	133,904	130,232
従業員数 (外、平均臨時雇用人員) (人)	11,868 (1,237)	11,193 (1,165)	10,404 (1,170)	10,152 (1,164)	9,732 (1,218)

(注) 1 第64期から第67期の潜在株式調整後1株当たり当期純利益については、潜在株式が存在しないため記載していません。

2 「収益認識に関する会計基準」(企業会計基準第29号 2020年3月31日)等を第66期の期首から適用しており、第66期以降に係る主要な経営指標等については、当該会計基準等を適用した後の指標等となっております。

(2) 提出会社の経営指標等

回次	第63期	第64期	第65期	第66期	第67期
決算年月	2019年 3月	2020年 3月	2021年 3月	2022年 3月	2023年 3月
売上高 (百万円)	224,556	212,167	161,287	185,241	191,041
経常利益 (百万円)	21,433	18,912	7,028	20,880	25,027
当期純利益 (百万円)	18,350	14,231	8,366	19,011	22,601
資本金 (百万円)	48,592	48,592	48,592	48,592	48,592
発行済株式総数 (株)	259,020,914	259,020,914	259,020,914	249,020,914	249,020,914
純資産額 (百万円)	173,744	167,634	165,219	169,055	177,992
総資産額 (百万円)	296,470	280,523	265,944	265,257	268,832
1株当たり純資産額 (円)	705.36	691.08	681.03	702.02	744.06
1株当たり配当額 (うち1株当たり中間配当額) (円)	45.00 (20.00)	45.00 (22.50)	45.00 (22.50)	45.00 (22.50)	45.00 (22.50)
1株当たり当期純利益 (円)	74.50	58.45	34.49	78.40	94.43
潜在株式調整後 1株当たり当期純利益 (円)	73.03				
自己資本比率 (%)	58.6	59.8	62.1	63.7	66.2
自己資本利益率 (%)	10.7	8.3	5.0	11.4	13.0
株価収益率 (倍)	19.4	26.0	60.5	18.0	13.7
配当性向 (%)	60.4	77.0	130.5	57.4	47.7
従業員数 (外、平均臨時雇用人員) (人)	2,842 (508)	2,702 (491)	2,586 (541)	2,577 (564)	2,525 (615)
株主総利回り (比較指標：配当込み TOPIX) (%)	93.9 (95.0)	101.3 (85.9)	140.0 (122.1)	100.1 (124.6)	96.0 (131.8)
最高株価 (円)	1,908	2,315	2,203	2,150	1,431
最低株価 (円)	1,247	1,165	1,388	1,223	1,121

- (注) 1 第64期から第67期の潜在株式調整後1株当たり当期純利益については、潜在株式が存在しないため記載しておりません。
- 2 「収益認識に関する会計基準」(企業会計基準第29号 2020年3月31日)等を第66期の期首から適用しており、第66期以降に係る主要な経営指標等については、当該会計基準等を適用した後の指標等となっております。
- 3 最高株価及び最低株価は、第67期より東京証券取引所プライム市場におけるものであり、それ以前については東京証券取引所市場第一部におけるものです。

2 【沿革】

- 1946年4月 東京都三鷹市に樫尾製作所創業
- 1957年6月 世界初の小型純電気式計算機「14-A」商品化
- 6月 東京都武蔵野市にカシオ計算機株式会社を設立
- 1960年4月 東京都東大和市に東京工場完成
- 1965年9月 電子式卓上計算機発売
- 1970年5月 ニューヨーク州に現地販売会社Casio, Inc. (現・Casio America, Inc. 連結子会社)を設立
- 9月 東京証券取引所第二部に株式上場
- 1972年8月 「カシオミニ」を発売しパーソナル電卓の市場を確立
- 8月 東京証券取引所第一部に指定替え
- 10月 ハンブルグに現地販売会社Casio Computer Co., GmbH Deutschland (現・Casio Europe GmbH 連結子会社)を設立
- 1973年3月 八王子工場(現・八王子技術センター)完成
- 1974年5月 本店移転(東大和市より新宿区へ)
- 11月 電子腕時計発売
- 1975年9月 ロンドンに現地販売会社Casio Electronics Co.Ltd. (現・連結子会社)を設立
- 1979年7月 東京都羽村市に羽村技術センター完成
- 8月 香港に生産会社Casio Computer(Hong Kong)Ltd. (現・連結子会社)を設立
- 10月 山形県東根市に山形カシオ株式会社(現・連結子会社)を設立
- 1980年1月 電子楽器「カシオトーン」発売
- 1995年11月 広東省深圳市にカシオ電子(深圳)有限公司(現・連結子会社)を設立
- 1998年1月 本店移転(新宿区より渋谷区へ)
- 2001年7月 シンガポールの拠点を統合した販売会社Casio Singapore Pte.,Ltd. (現・連結子会社)が営業開始
- 2003年11月 八王子技術センター竣工
- 2005年6月 広東省中山市にカシオ電子科技(中山)有限公司(現・連結子会社)を設立
- 2010年4月 T F T液晶ディスプレイ事業を凸版印刷株式会社との共同出資会社株式会社オルタステクノロジーに移管
- 2010年6月 携帯電話端末事業をN E Cカシオモバイルコミュニケーションズ株式会社に統合
- 2011年10月 W L P関連事業を株式会社テラプロープに事業譲渡
- 2012年4月 タイのナコンラチャシマ県にCasio(Thailand)Co.,Ltd. (現・連結子会社)の新工場が稼働
- 2014年1月 カシオ(中国)貿易有限公司(旧・カシオ(上海)貿易有限公司 連結子会社)にカシオ(広州)商貿有限公司(現・連結子会社)の営業機能を統合
- 2016年8月 広東省韶關市にカシオ電子(韶關)有限公司(現・連結子会社)を設立
- 2018年5月 山形県東根市に山形カシオ株式会社(現・連結子会社)の新工場が稼働
- 2022年4月 東京証券取引所の市場区分の見直しにより市場第一部からプライム市場へ移行

3 【事業の内容】

当グループ（当社及び当社の関係会社...以下同じ）は、当社、連結子会社39社及び持分法適用関連会社2社により構成され、時計、コンシューマ、システム、その他の分野において、開発・生産から販売・サービスにわたる事業活動を展開しております。

当グループの各事業に係る位置づけは次のとおりであります。

なお、事業区分は「第5 経理の状況 1 (1)連結財務諸表 注記事項（セグメント情報等）」に掲げるセグメント情報の区分と同一であります。

開発については、基礎研究開発、新製品開発、新生産技術開発は主に当社が担当し、生産技術の開発は、主として生産関係会社が行っております。

生産については、生産関係会社が主要部品を当社から支給を受け、一部自己調達部品をもって製品組立加工を行い、それぞれ当社に供給する経営形態をとっております。

製品セグメント別の主要製品及び主要生産関係会社は次のとおりであります。

セグメント	主要製品	主要生産関係会社
時計	ウォッチ、クロック 等	山形カシオ株式会社 Casio Computer(Hong Kong)Ltd. カシオ電子(深圳)有限公司 カシオ電子(韶關)有限公司 Casio(Thailand)Co.,Ltd.
コンシューマ	電子辞書、電卓 電子文具、電子楽器 等	山形カシオ株式会社 Casio Computer(Hong Kong)Ltd. カシオ電子科技(中山)有限公司 Casio(Thailand)Co.,Ltd.
システム	ハンディターミナル 電子レジスター 経営支援システム データプロジェクター 等	山形カシオ株式会社
その他	成形部品、金型 等	山形カシオ株式会社

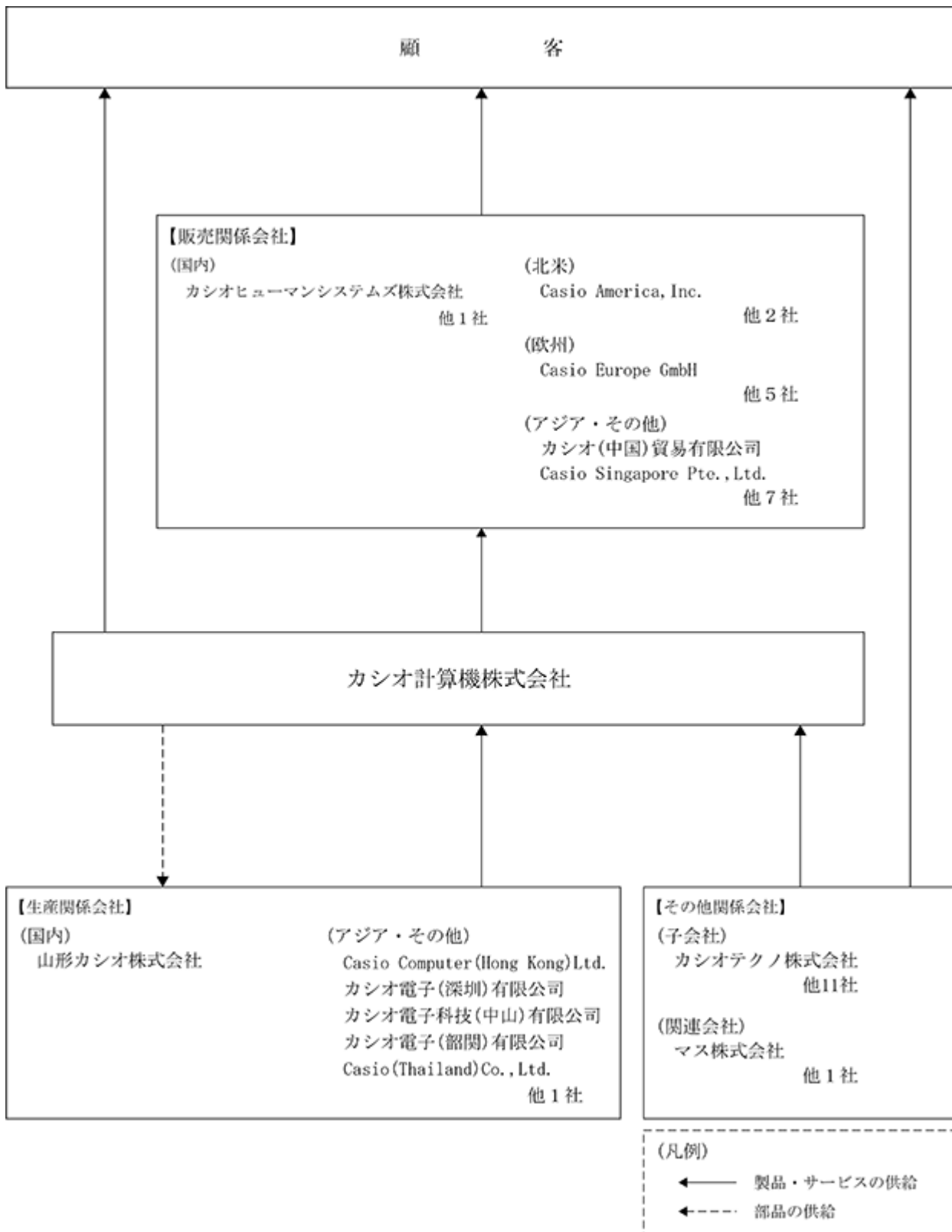
当グループの販売関係会社は複数のセグメントに跨る製品を販売しているため、販売については、国内・海外に区分し、上記セグメント及び主要製品に関連づけて記載しております。

国内販売については、時計及びコンシューマ製品は、主として当社が小売店、代理店を通して販売しております。また、システム製品は販売関係会社、代理店を通じて販売し、一部得意先は、当社が直接販売を行っております。

海外販売については、北米地域はCasio America, Inc.等、欧州地域はCasio Europe GmbH等、アジア地域ではカシオ(中国)貿易有限公司、Casio Singapore Pte.,Ltd等、その他の地域においては主として代理店を設け、直接輸出または間接輸出を行っております。

サービスについては、主としてカシオテクノ株式会社及び販売関係会社が当グループ製品の保守サービスを行っております。

事業の系統図は、次のとおりであります。



4 【関係会社の状況】

名称	住所	資本金 又は出資金 (百万円)	主要な事業の 内容	議決権 の所有 割合 (%)	関係内容
(連結子会社) 山形カシオ(株)	山形県 東根市	1,500	時計	100	当社電子時計・電卓・システム機器・部品等の製造 土地・建物を賃貸及び賃借 役員の兼任等.....無
カシオテクノ(株)	東京都 千代田区	100	その他	100	当社製品の保守サービス 土地・建物を賃貸 役員の兼任等.....無
カシオビジネスサー ビス(株)	東京都 羽村市	100	その他	100	当社製品の再生及び当社の設備の 管理 土地・建物を賃貸 役員の兼任等.....有
カシオエステート(株)	東京都 渋谷区	100	その他	100	当社の設備の管理 土地・建物を賃借 役員の兼任等.....有
カシオマーケティング アドバンス(株)	東京都 千代田区	100	時計	100	当社製品の販売及び当社製品の販 売促進活動 土地・建物を賃貸 役員の兼任等.....無
(株)CXDネクスト	東京都 渋谷区	100	システム	100	当社製品の電子レジスターを利用 した電子決済・店舗支援サービ スの提供 役員の兼任等.....無
カシオヒューマンシ ステムズ(株)	東京都 渋谷区	310	システム	100	当社システム機器のソフトウェア 販売 土地・建物を賃貸 役員の兼任等.....無
リプレックス(株)	東京都 渋谷区	100	時計 コンシューマ	100	当社製品のソフトウェア開発・設 計 役員の兼任等.....無
Casio America, Inc. (注) 3、4	New Jersey U.S.A.	80,000 千米ドル	時計 コンシューマ	100	当社製品の販売 役員の兼任等.....無
Casio Canada Ltd.	Ontario Canada	3,000 千米ドル	時計 コンシューマ	100 (100)	当社製品の販売 役員の兼任等.....無
Casio Mexico Marketing, S.de R.L.de C.V.	Mexico City Mexico	40,000 千メキシコ ペソ	時計 コンシューマ	100	当社製品の販売 役員の兼任等.....無
Casio Europe GmbH (注) 3	Norderstedt Germany	20,440 千ユーロ	時計 コンシューマ	100	当社製品の販売 役員の兼任等.....無
Casio Electronics Co.Ltd.	London England	6,600 千英ポンド	時計 コンシューマ	100	当社製品の販売 役員の兼任等.....無
Casio France S.A.S.	Massy France	6,000 千ユーロ	時計 コンシューマ	100	当社製品の販売 役員の兼任等.....無
Casio Espana, S.L.	Barcelona Spain	1,500 千ユーロ	時計 コンシューマ	100	当社製品の販売 役員の兼任等.....無
Casio Benelux B.V.	Amstelveen Netherlands	1,000 千ユーロ	時計 コンシューマ	100	当社製品の販売 役員の兼任等.....無
Casio Italia S.r.l.	Milano Italy	5,750 千ユーロ	時計 コンシューマ	100	当社製品の販売 役員の兼任等.....無

名称	住所	資本金 又は出資金 (百万円)	主要な事業の 内容	議決権 の所有 割合 (%)	関係内容
Casio Computer(Hong Kong)Ltd. (注)3	Hong Kong	73,000 千香港ドル	時計 コンシューマ	100	当社電子時計・電卓・電子楽器等の製造 役員の兼任等.....無
カシオ電子(深圳)有限公司 (注)3	中国広東省 深圳市	5,981 千米ドル	時計	100	当社電子時計の設計・製造 役員の兼任等.....無
広州カシオ技術有限公司	中国広東省 広州市	61 千米ドル	その他	100 (100)	当社製品の保守サービス 役員の兼任等.....無
カシオソフト(上海)有限公司	中国上海市	350 千米ドル	システム	100 (100)	当社システム機器等のソフトウェア開発・設計 役員の兼任等.....無
カシオ(中国)貿易有限公司	中国上海市	8,800 千米ドル	時計 コンシューマ	100	当社製品の販売 役員の兼任等.....無
カシオ(広州)商貿有限公司	中国広東省 広州市	2,500 千米ドル	時計	100	当社製品の物流管理 役員の兼任等.....無
カシオ電子科技(中山)有限公司	中国広東省 中山市	9,000 千米ドル	コンシューマ	100	当社電子辞書・電卓・電子楽器等の製造 役員の兼任等.....無
カシオ鐘表(東莞)有限公司	中国広東省 東莞市	3,000 千米ドル	時計	100	当社電子時計部品の製造 役員の兼任等.....無
カシオ電子(韶關)有限公司	中国広東省 韶關市	20,000 千米ドル	時計	100	当社電子時計の製造 役員の兼任等.....無
Casio Singapore Pte.,Ltd.	Singapore	30,000 千シンガポールドル	時計 コンシューマ	100	当社製品の販売 役員の兼任等.....無
Casio(Thailand)Co.,Ltd. (注)3	Nakhonratchasima Thailand	1,020,000 千バーツ	時計 コンシューマ	100	当社電子時計・電卓の製造 役員の兼任等.....無
Casio India Co.,Pvt.Ltd.	New Delhi India	300,000 千インドルピー	時計 コンシューマ	100	当社製品の販売 役員の兼任等.....無
台湾カシオ股份有限公司	台湾台北市	40,057 千ニュー台湾ドル	時計 コンシューマ	100	当社製品の販売 役員の兼任等.....無
Casio Malaysia Sdn.Bhd.	Kuala Lumpur Malaysia	1,000 千マレーシアリングギット	時計 コンシューマ	100	当社製品の販売 役員の兼任等.....無
Casio Marketing (Thailand)Co.,Ltd.	Bangkok Thailand	100,000 千バーツ	時計 コンシューマ	100	当社製品の販売 役員の兼任等.....無
Casio Brasil Comercio de Produtos Eletronicos Ltda.	Sao Paulo Brasil	44,000 千ブラジルレアル	時計 コンシューマ	100	当社製品の販売 役員の兼任等.....無
Casio Latin America S.A.	Montevideo Uruguay	50,500 千ウルグアイペソ	時計 コンシューマ	100	当社製品の販売 役員の兼任等.....無
Casio Middle East and Africa FZE	Dubai United Arab Emirates	9,000 千アラブ首長国連邦ディルハム	時計 コンシューマ	100	当社製品の販売 役員の兼任等.....無
その他 4社					

名称	住所	資本金 又は出資金 (百万円)	主要な事業の 内容	議決権 の所有 割合 (%)	関係内容
(持分法適用関連会社) マス(株)	東京都 千代田区	80	その他	50	当社製品の取扱説明書等の制作 役員の兼任等.....有
その他 1社					

(注) 1 「主要な事業の内容」欄には、セグメント情報の名称を記載しております。

2 議決権の所有割合の()内は、間接所有割合で内数であります。

3 特定子会社に該当しております。

4 Casio America, Inc.については売上高(連結会社相互間の内部売上高を除く)の連結売上高に占める割合が10%を超えております。

主要な損益情報等	(1) 売上高	35,657百万円
	(2) 経常損失()	720百万円
	(3) 当期純利益	100百万円
	(4) 純資産額	11,398百万円
	(5) 総資産額	17,619百万円

5 【従業員の状況】

(1) 連結会社の状況

2023年3月31日現在

セグメントの名称	従業員数(人)
時計	4,479 (508)
コンシューマ	3,245 (324)
システム	585 (84)
その他	719 (228)
全社	704 (74)
合計	9,732 (1,218)

(注) 従業員数は就業人員数(当グループからグループ外への出向者を除き、グループ外から当グループへの出向者を含む。)であり、臨時従業員数は()内に年間の平均人員を外数で記載しております。

(2) 提出会社の状況

2023年3月31日現在

従業員数(人)	平均年齢(歳)	平均勤続年数(年)	平均年間給与(千円)
2,525 (615)	46.2	17.5	8,158

セグメントの名称	従業員数(人)
時計	495 (214)
コンシューマ	836 (288)
システム	373 (9)
その他	117 (36)
全社	704 (68)
合計	2,525 (615)

(注) 1 従業員数は就業人員数(当社から社外への出向者を除き、社外から当社への出向者を含む。)であり、臨時従業員数は()内に年間の平均人員を外数で記載しております。

2 平均年間給与は、賞与及び基準外賃金を含んでおります。

(3) 労働組合の状況

名称 カシオ労働組合(JAM傘下)

組合員数 2,534人

労使関係 労働協約に基づき、労使協議会及び団体交渉等を行っており、健全かつ安定的な労使関係の構築に努めています。

(4) 管理職に占める女性労働者の割合、男性労働者の育児休業取得率及び労働者の男女の賃金の差異

提出会社

当事業年度					
管理職に 占める 女性労働者 の割合(%) (注1、2)	男性労働者の 育児休業取得率(%) (注3、4)		労働者の男女の 賃金の差異(%) (注1、4)		
	育児休業 (注5)	育児休業及び休暇 (注6)	全労働者	正規雇用 労働者	非正規雇用 労働者
6.7	52.1	78.2	66.0	65.7	55.6

(注) 1 「女性の職業生活における活躍の推進に関する法律」(2015年法律第64号)の規定に基づき算出したものであります。

2 出向者は出向先の労働者として集計しております。

3 男性正規雇用労働者の育児休業取得率を記載しており、男性非正規雇用労働者の育児休業及び休暇の取得はありません。

4 出向者は出向元の労働者として集計しております。

5 「育児休業、介護休業等育児又は家族介護を行う労働者の福祉に関する法律」(1991年法律第76号)の規定に基づき、「育児休業、介護休業等育児又は家族介護を行う労働者の福祉に関する法律施行規則」(1991年労働省令第25号)第71条の4第1号における育児休業等の取得割合を算出したものであります。

6 「育児休業、介護休業等育児又は家族介護を行う労働者の福祉に関する法律」(1991年法律第76号)の規定に基づき、「育児休業、介護休業等育児又は家族介護を行う労働者の福祉に関する法律施行規則」(1991年労働省令第25号)第71条の4第2号における育児休業等及び育児目的休暇の取得割合を算出したものであります。

連結子会社

当事業年度					
名称	管理職に 占める 女性労働者 の割合(%) (注1、2、3)	男性労働者の 育児休業取得率 (%) (注4)	労働者の男女の 賃金の差異(%) (注1、5)		
			全労働者	正規雇用 労働者	非正規雇用 労働者
山形カシオ(株)			58.7	61.1	52.5
カシオビジネスサービス(株)	17.6		73.8	67.2	69.5
カシオマーケティングアドバンス(株)			91.6	94.5	93.9

(注) 1 「女性の職業生活における活躍の推進に関する法律」(2015年法律第64号)の規定に基づき算出したものであります。

2 出向者は出向先の労働者として集計しております。

3 「女性の職業生活における活躍の推進に関する法律」(2015年法律第64号)の規定による公表義務の対象でない場合は、「 」としております。

4 「育児休業、介護休業等育児又は家族介護を行う労働者の福祉に関する法律」(1991年法律第76号)の規定による公表義務の対象でない場合は、「 」としております。

5 出向者は出向元の労働者として集計しております。

第2 【事業の状況】

1 【経営方針、経営環境及び対処すべき課題等】

文中の将来に関する事項は、当連結会計年度末現在において、当グループ（当社及び当社の関係会社…以下同じ）が判断したものであります。

当連結会計年度における内外経済は、新型コロナウイルス感染症による経済活動への影響はグローバルで緩和されつつあるものの、中国においてはゼロコロナ政策及び規制解除後の混乱により、経済活動の停滞も見られました。また、原材料・エネルギー価格の高止まり、欧米におけるインフレ加速や急激な為替変動等、先行き不透明感が一層強まる状況となりました。

当グループを取り巻く事業環境は、パンデミックによる市場の縮小、ロシア・ウクライナ紛争に起因する原材料費の高騰、さらに中国のゼロコロナ政策など、予測し得ない変化が続いてまいりました。当グループは、この劇的な環境変化に適応すべく、カシオ独自の強みを最大限に活かし、時代の変化に合わせて常に新しい文化を創造することで、人と社会の役に立ち続ける存在となることを目指してまいります。

収益基盤強化とイノベーション創造

当グループは2030年の企業価値最大化に向けて、“市場に新たな価値軸を創り出し、唯一無二のブランドに育て上げる”べく、2024年3月期から2026年3月期を「収益基盤強化期」及び「変革・イノベーション創造期」と位置付け、以下の事業戦略をはじめとする3ヶ年中期経営計画をスタートいたします。あわせて、『DX』によるバリューチェーン改革や新たな価値軸を創造し続ける『技術』の醸成、『人財』の活性化など、全社基盤の再構築を行いながら、ユーザーを起点とした戦略により市場に新たな価値軸を生み出してまいります。

- 1) 時計事業.....コロナ禍の影響を受けた収益力を回復すべく、「G-SHOCK」のメタル高価格帯を中心にブランディング投資を進めるとともに、「G-SHOCK」40周年を軸にグローバルでのブランド認知拡大を行います。また、「G-SHOCK」を中心に直営店・直営EC比率の拡大を図ってまいります。
- 2) EdTech(教育)事業.....関数電卓では新機種「New ClassWiz」の拡販をはじめとして引き続き新興国を中心に規模拡大を図るとともに、電子辞書「EX-word」とアプリケーション「ClassPad.net」の学習データ同期によりアプリケーション事業の拡販を図り、ハードとソフトの融合によるグローバルエリア展開を加速させます。
- 3) サウンド(楽器)事業.....「Privia」最上級機種(PX-S7000)を中心に、ライフスタイルを基軸とした独自市場ポジションの確立を図るとともに、「Slim&Smart」のラインアップによりEnjoyment市場の拡大を図ります。
- 4) システム事業.....事業運営体制をコンパクトに集約し、成長分野にリソースを集中し収益改善を図ります。
- 5) 新規事業・新規領域.....次世代の柱となるネクストコア領域の見極めと育成を目的とし、予算枠の設定とステージゲートによるマネジメント強化を図ります。
- 6) 構造改革.....事業体質改善に向けた構造改革を加速させるとともに、早期退職優遇制度の実施や資産の有効活用などにより抜本的な収益改善施策と基盤強化策を推進してまいります。

資本収益性を意識した経営

当グループは、財務安全性を確保しながら手元資金を有効活用し、コア事業への成長投資及びアライアンス等の戦略投資を促進することで、中長期的な成長とROEの持続的な向上を図ってまいります。また、資本コストを意識した事業活動の推進及びバランスシートの効率化によりフリー・キャッシュ・フローの創造に努めると共に、資本収益性の改善を図ることで、引き続き企業価値の向上を目指してまいります。

事業を通じたサステナブルな社会への貢献

当グループにとってのサステナビリティとは、「創造 貢献」という経営理念のもと、企業活動を通じて当グループと社会の持続的成長を目指すことと考えております。当グループは、社会から期待される課題の解決に事業を通じて取り組むにあたり、重点的に取り組むべき6つのマテリアリティ（脱炭素社会の実現、資源循環型社会の実現、自然との共生、人権の尊重、CSR調達の推進、働きやすい職場環境の提供とダイバーシティの推進）を策定するとともに、事業を通じた貢献をさらに加速させるべく、中長期の経営戦略と連動したサステナビリティ経営の強化を目指してまいります。また、気候変動の事業に与える影響が重要視される中、環境に関する取り組みとして「カシオグループ環境ビジョン」を掲げ、具体的なテーマを設定し推進しております。

当グループではこれらの課題に対し、国内主要事業所の再生可能エネルギーへの切り替えや中国製造拠点における太陽光発電設備の導入など、脱炭素2050年実質ゼロに向けたエネルギー戦略を推進するとともに、商品パッケージの脱プラを含め環境配慮素材を活用した商品開発に取り組むなど、引き続きサプライチェーン全体でサステナブルな社会の実現に貢献してまいります。

コーポレート・ガバナンス機能の強化・充実

当社はコーポレート・ガバナンスの強化・充実も重要な経営課題と位置付けております。2019年には監査等委員会設置会社へ移行し経営の監督機能強化を図るとともに、2021年にはそれまでの「カシオ倫理行動規範」を「カシオビジネスコンダクトガイドライン」に刷新するなど役職員の基本的な価値観の共有、倫理観の醸成、法令等遵守体制の構築に努めてまいりました。

さらに、本年4月からは、経営のさらなる健全性の確保に向けて、監督機能と執行機能の分離をもう一段進めるべく会長が経営の監督を、社長が経営の執行を担当する新経営体制に移行しました。2030年の企業価値最大化に向けた事業計画を確実なものとする為にはR P D C Aサイクルの実行と各ステップでの的確な管理・監督が必要です。取締役会などにおける経営監督機能を充実させ当グループが発揮できるポテンシャルの最大化及び事業計画の達成に繋げてまいります。

また、当社はこれまで9名で構成されている取締役会のうち3分の1を占める3名の社外取締役を選任していましたが、取締役会の実効性をさらに高めコーポレート・ガバナンス体制の充実を図るため、社外取締役を1名増員することといたしました。

当社の経営理念である「創造 貢献」という考え方は、当社独自の強みを最大限に活かし、時代の変化に合わせて常に新しい文化を創造することで、世の中の役に立ち続ける、ということの意味しています。当グループは、この貢献のための創造を通じて、人々の暮らしの中に溶け込み、必要としてくれる人にとって最も大切な存在となるような、新しい価値を生み出し続ける企業を目指しています。

2 【サステナビリティに関する考え方及び取組】

当グループのサステナビリティに関する考え方及び取組は、次のとおりであります。

なお、文中の将来に関する事項は、提出日現在において当グループが判断したものであります。

(1) ガバナンス

当グループでは気候変動をはじめとする企業と社会の中長期的な持続可能性に係る事項への対応を経営上の重要課題と認識し、CEO、CHRO、CFOそして、事業運営マネジメントを行う「事業軸」と「機能軸」の各責任者を主なメンバーとする「サステナビリティ委員会」において十分に議論の上、「取締役会」に諮っています。これにより、重要事項に関する経営としての意思決定や、重要事項の推進状況に対する監督が適切になされる体制を整備しています。

当社のコーポレート・ガバナンス体制図は、「第4 提出会社の状況 4 (1) コーポレート・ガバナンス体制の概要等」をご参照ください。

(2) リスク管理

当グループでは、自然災害リスクを含むサステナビリティに係るリスクの識別、優先的に対応すべきリスクの絞り込みについて、「サステナビリティ委員会」の中でより詳細な検討を行ったうえで、年二回取締役会に報告しております。

特に重要と認識されたリスクについては、リスクマネジメントを統轄する「内部統制委員会」の監督の下、関連組織が相互に連携を取りながら適切に対処しております。

(3) 戦略

(気候変動)

気候関連財務情報開示タスクフォース(TCFD)の提言に基づき、当グループが直面する気候変動影響がもたらすリスクと機会について、発生可能性と事業影響度から重要度を評価し、シナリオ分析に基づく評価結果を開示()しております。特定されたリスクについては、今後の環境変化を踏まえ、定期的に分析を実施してまいります。

() 詳細については、当社ウェブサイト(<https://www.casio.co.jp/csr/concept/tcdf/>)をご参照ください。

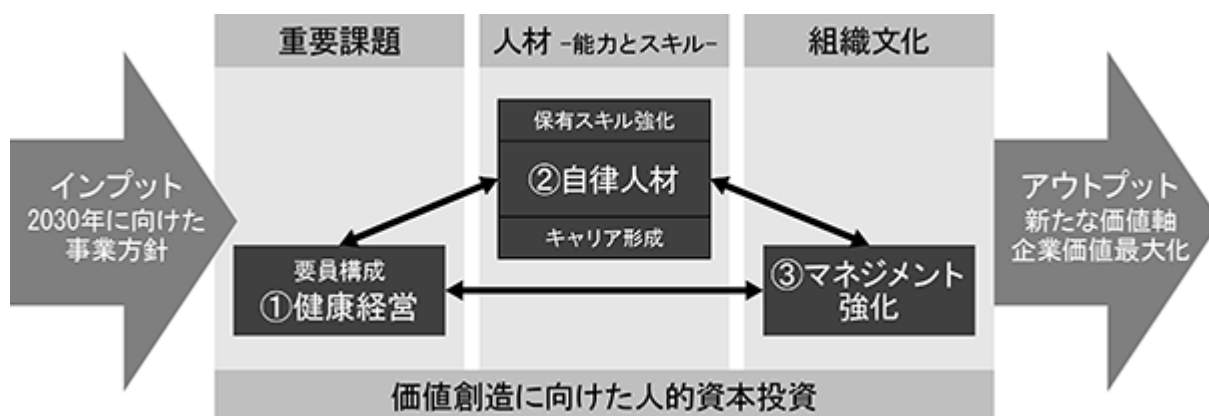
(人的資本投資)

“人的資本経営とは、人材を「資本」として捉え、その価値を最大限に引き出すことで、中長期的な企業価値向上につなげる経営のあり方です。”(経済産業省)との考えに基づき、産業構造の変化、技術革新の進展、労働者の就業意識・形態の多様化といった外部環境を踏まえ、当社の状況、経営方針、重点戦略に即した人材(人的資本)に対する基本コンセプトと方針を以下のように定め、それに従った各施策を行います。

経営方針：市場に新たな価値軸を創り出し、唯一無二のブランドに育て上げる

重点戦略：2030年度までに各事業品目に新たな価値軸となるコアブランドを確立し、企業価値を最大化する

基本コンセプトと方針



健康経営 ～人員構成上の課題より

当社における平均年齢の高まりや年齢中央値、年齢分布などに鑑み、身体的・精神的な充足度、アブセンティズムやプレゼンティズム改善への着手を通じた社員一人ひとりのプレゼンス向上に取り組むことは、会社業績への貢献にも大きく寄与すると考えます。

当社では2022年度に「C A S I O健康基本方針」を定め、健康経営への取り組みを開始しました。2022年度健康経営度調査の結果は600位程度でしたが、ランキングのみならず、男性労働者の育児休業及び休暇取得率・健康診断再検査受診率・適正体重維持者率・喫煙率をK P Iとし、カシオ健康保険組合と連携した健康経営推進体制を整備の上、健康意識の向上・職場活性化・生活習慣病対策等、9つの重点項目を設定し、引き続き各種健康増進施策を推進します。

自律人材 ～求められる自律人材とキャリアサポート制度のさらなる充実

当社では、「自ら考え行動し、その成果として会社の成長発展に貢献する」という社員像を求めています。パフォーマンスの高い自律人材に成長してもらうには、自らキャリアを高めたいというキャリア観が必要だとの考えから、2019年より社員の自律的キャリア形成の実現を支援するキャリアサポート制度を開始しました。キャリアサポート制度は、自身のキャリアに対する気づきとインプットを得る機会としての「キャリア研修」を中心に、社内の自発的な異動を支援する「社内公募制度（ジョブチャレンジ）」、より幅広いキャリアの可能性を拡げるために社外転身も視野に含めた「副業兼業制度」、「セカンドキャリア制度」で構成されています。

キャリア研修では、従来の30歳、40歳、49歳を対象にしていたものに加え、2022年度より55歳の方まで対象に広げました（2022年度受講実績384名）。社内公募制度では年間30名程度の方が異動しており、自発的なキャリア開発の一助となっております。セカンドキャリア制度も年間20名程度の方が毎年申請しており、副業兼業制度ではこれまで40名程度が社外での活動に従事しております。

今後も自律人材育成のため、正社員に占めるキャリア研修実施カバー率、ジョブチャレンジ実施延べ経験人数をK P Iに定め、キャリアサポート制度のさらなる充実に努めてまいります。

マネジメント強化 ～多様な人材のマネジメントを通じた価値創造

全社で高いパフォーマンスを発揮し続けるためには、社外でも活躍できる優秀な人材（自律人材）に、いかに社内でも活躍頂くかが重要です。キャリアサポート制度によって育成した自律人材をいかにマネジメントし、成果を生み出す集団にするかは当社にとって喫緊の課題です。上位層の高いマネジメント能力は、その部下たちの能力に影響を与えます。その観点から、次期役員候補育成人数をK P Iとして設定し、部門長クラスを対象とした経営幹部育成施策を実施し、役員候補の人材プールを充実させることで、上位層の質向上に努めます。

また、正しい意思決定に不可欠な要素であるといわれている意思決定層の多様性も、成果を生み出すために必要となります。その観点から、次期女性所属長候補育成人数をK P Iとし、ポジティブアクションとして、女性管理職候補の選抜育成施策を実施します。併せて上記取り組みの結果指標となる管理職に占める女性労働者の割合と、職位による処遇差が明らかになる正社員の男女の賃金の差異をK P Iに設定し、その進捗を確認していきます。

2022年度は経営幹部育成施策・女性管理職候補の選抜育成施策それぞれについて、トライアルとして少人数を対象に実施しましたが、2023年度は対象を広げて実施予定です。

(4) 指標及び目標

(気候変動)

当社は、2050年までに当グループの温室効果ガス排出量を実質ゼロにすることを目指して、2030年に向けた温室効果ガス排出量の削減目標を策定し、S B T（Science Based Targets）イニシアティブ（ ）の認証を取得しました。現在の目標値はパリ協定のWB2 目標に則っていますが、今後はS B Tイニシアティブの基準（1.5 目標）を含め目標値の見直しを検討してまいります。

() 企業の温室効果ガス排出削減目標が、パリ協定が定める水準と整合していることを認定する国際的イニシアティブ

項目	目標（2018年度対比）	2021年度 実績()
Scope1及びScope2 （マーケット基準に基づく）	2030年度までに2018年度の温室効果ガスの排出量を38%削減	23,799.8 t-CO2
Scope3	2030年度までに2018年度の温室効果ガスの排出量を30%削減	456,731.9 t-CO2

Scope1：事業者自らによる温室効果ガスの直接排出（燃料の燃焼、工業プロセス）

Scope2：他社から供給された電気、熱・蒸気の使用に伴う間接排出

Scope3：Scope1、Scope2以外の間接排出（事業者の活動に関連する他社の排出）

（ ） 第三者検証を伴う2022年度の確定値は、検証終了次第、当社ウェブサイト

（<https://www.casio.co.jp/csr/environment/data/#02>）にて開示を予定しております。

（人的資本投資）

テーマ	K P I	2022年度実績	2030年目標
健康経営	男性労働者の育児休業及び休暇取得率	78.2%	100%
	健康診断再検査受診率	76.9%	80%
	適正体重維持者率	68.9%	70%
	喫煙率	13.5%	10%
自律人材	正社員に占めるキャリア研修実施カバー率	30.1%	95%
	ジョブチャレンジ実施延べ経験人数	124人	300人
マネジメント強化	次期役員候補育成人数	4人	50人
	次期女性所属長候補育成人数	7人	90人
	管理職に占める女性労働者の割合	6.7%	10%
	正社員の男女の賃金の差異	74.6%	80%

（注）1 連結グループにおける記載が困難であるため、提出会社の実績及び目標を記載しております。

2 健康診断再検査受診率、適正体重維持者率及び喫煙率は臨時従業員を含めた実績及び目標を記載しております。

3 正社員は正規雇用労働者のうち無期雇用契約社員ではない者であります。

3 【事業等のリスク】

有価証券報告書に記載した事業の状況、経理の状況等に関する事項のうち、経営者が連結会社の財政状態、経営成績及びキャッシュ・フローの状況に重要な影響を与える可能性があると認識している主要なリスク、当該リスクが顕在化する可能性の程度や時期、顕在化した場合の影響の内容、当該リスクへの対応策は、以下のとおりであります。

なお、文中の将来に関する事項は、当連結会計年度末現在において当グループが判断したものであります。

(1) 日本経済及び世界経済の状況

当グループの製品は、日本、アメリカ、ヨーロッパ及びアジアなどの世界各国において販売されており、その需要は各国経済状況の影響を受けております。市況が下降した局面においては、売上の減少や過剰在庫などが発生する可能性があり、とりわけ当グループ製品の大部分が個人消費者を対象としているため、各国の個人消費の動向は当グループ事業に大きく影響しております。当該リスクが顕在化する可能性は常にあり、その影響を完全に回避することは困難ではあります。当該リスクへの対応については、「1 経営方針、経営環境及び対処すべき課題等」に記載の通り、常に市況の動向を見極めながら事業活動を遂行してまいります。

(2) 戦争、テロ、感染症等の要因による社会的混乱

戦争やテロなど当グループによるコントロールができない事態によって、当グループの各種設備や生産拠点等が壊滅的な損害を被る可能性があります。この場合は、当グループの生産体制等に影響を与え、生産・出荷の遅延、営業活動の停滞などにより、売上高が減少し、また、修繕や代替の為に多大な費用を要する可能性があります。

当該リスクが顕在化する可能性は常にあり、特に、「1 経営方針、経営環境及び対処すべき課題等」に記載の通り、新型コロナウイルス感染症のパンデミック、及びロシア・ウクライナ紛争による世界経済への影響が懸念されます。当該リスクへの対応については、固有の市場状況に応じたきめ細やかなマーケティング活動を展開し、状況に応じて臨機応変な対応に努めるなど、リスク管理を行ってまいります。

(3) 外国為替リスク及び金利リスク

「第1 企業の概況 3 事業の内容」に記載の通り、当グループは世界各地で製品の生産販売を行っており、結果として為替レートの変動による影響を受けております。当グループの利益は、円と対象通貨との為替レートが変動した場合に不利益を受ける可能性があります。また、当グループは金利変動リスクにも晒されており、このリスクは全体的な営業費用、調達コスト、金融資産・負債の価値（特に長期債務）に影響を与える可能性があります。当該リスクが顕在化する可能性は常にあり、その影響を完全に回避することは困難ではあります。当該リスクへの対応については、為替の変動の影響を軽減し、またこれを回避するために、為替予約取引等の手段を講じてまいります。

(4) 価格変動

当グループの関連業界においては、数多くの企業が国内外の市場シェアをめくり激しい競争を続けております。短期間における急激な価格変動や、販売価格の下落が長期にわたって続きコストダウン活動がこれに追いつかない場合、当グループの財政状態及び経営成績に悪影響を及ぼす可能性があります。当該リスクは一部の品目で顕在化しておりますが、当該リスクへの対応については、採算の取れるアイテムの選択、他社との差別化を図って優位性を保持することなどにより、採算を確保するよう努めてまいります。

(5) 新製品

当グループにおいて新製品開発を行うに際し、新製品の開発プロセスは、複雑かつ不確実なものであり様々なリスクを含んでいます。当グループが新たな人気製品を速やかにかつ定期的に発売できなかった場合、あるいは競合他社が当グループと同様の製品を発売し、特にそれが当グループの新製品発売と同時期であった場合は、市場における唯一の先行者、もしくは先行集団の一員として当グループが享受出来たはずの優位性を減少させる可能性があります。当該リスクが顕在化する可能性は現時点では認識しておりません。当該リスクへの対応については、新製品の開発スケジュールの管理徹底、市場への投入時期の見極め等により、優位性を保つよう努めてまいります。

(6) 大口顧客との取引

当グループの大口顧客の戦略変更、製品仕様の変更、もしくは注文の解約やスケジュール変更は、当グループの業績に悪影響を及ぼす可能性があります。当該リスクが顕在化する可能性は現時点では認識しておりません。当該リスクへの対応については、顧客との緊密な連携に努めてまいります。

(7) アウトソーシング

当グループは生産効率と営業利益率の改善を目的に、製造・組立工程の相当部分を外部サプライヤーに委託しているため、納入遅延や確実な品質管理が難しくなるといった生産面のリスクが生じる可能性があります。また、当該委託先による関係法令違反や第三者の知的所有権侵害等の問題により、当グループの業績及び製品声価に悪影響を及ぼす可能性があります。当該リスクが顕在化する可能性は現時点では認識しておりません。当該リスクへの対応については、委託先の選定にあたって、技術力や供給能力などについてあらかじめ厳しく審査を行い、信頼できる取引先の選定に努めてまいります。

(8) 技術開発と技術の変化

当グループの事業分野におけるテクノロジーの急激な変化、市場ニーズの激変等から当グループ製品が予想より早く陳腐化する可能性があり、その場合、当グループの事業展開、財政状態及び経営成績に悪影響を及ぼす可能性があります。当該リスクが顕在化する可能性は現時点では認識しておりません。当該リスクへの対応については、当グループの事業分野におけるテクノロジー変化の動向を注視し、技術開発の促進に努めてまいります。

(9) 国際活動及び海外進出に関するリスク

「第1 企業の概況 3 事業の内容」及び「第5 経理の状況 1(1) 連結財務諸表 注記事項（セグメント情報等）」に記載の通り、当グループの生産・製品販売の大部分は日本国外で行われております。従って、当グループの財政状態及び経営成績等はかなりの程度、海外の政治経済情勢並びに法整備に影響されます。特に予期しない規則の変更、法令の適用は予測が難しく、当グループの業績に悪影響を及ぼす可能性があります。当該リスクが顕在化する可能性は現時点では認識しておりません。当該リスクへの対応については、海外の法改正情報を的確に収集するように努めてまいります。

(10) 知的財産

当グループは基本的に自社開発技術を使用しており、特許、商標、及びその他の知的所有権などの組合せにより、テクノロジーの保護を図っていますが、以下のようなリスクが当グループに該当することもあります。

- ・競合他社による同様の技術の独自開発
- ・当グループが出願中の特許申請の不承認
- ・当グループの知的財産の悪用・侵害を防ぐための手段が有効に機能しない場合
- ・知的財産に関する法規制が当グループの知的財産を保護するのに不十分である場合
- ・当グループの将来の製品又は技術が他社の知的財産権を侵害しているとされる場合

当該リスクが顕在化する可能性は現時点では認識しておりません。当該リスクへの対応については、当グループは基本的に自社開発技術を使用し、特許、商標、及びその他の知的所有権などの組合せにより、テクノロジーの保護を図ってまいります。

(11) 製品の欠陥・訴訟問題

当グループは、創業以来重大なクレームや悪評を受けたことはありませんが、将来において当グループ製品の製造物責任や安全性などを問うクレームが発生しないという保証はありません。当該リスクが顕在化する可能性は現時点では認識しておりません。当該リスクへの対応については、消費者製品の製造販売会社として、製品そのものの品質にとどまらず、環境保全やリサイクルまで含めた全てを「カシオの品質」と位置付け、お客様にご満足いただける品質をお届けするのが品質保証の役割と考え、厳正なる品質管理を行ってまいります。

(12) 情報管理に関するリスク

当グループは、事業の推進・展開に関連して多くの個人情報や機密情報を保有しております。情報が漏洩した場合、営業秘密の流出による競争力の低下及び顧客の信用や社会的信用の低下を招き、当グループの事業展開、財政状態及び経営成績に悪影響を及ぼす可能性があります。当該リスクが顕在化する可能性は現時点では認識しておりません。当該リスクへの対応については、情報の管理について、社内規程の整備と周知、従業員に対するセキュリティ教育、サイバー攻撃及びシステム障害に関する保全（予防・監視及び対処・復旧準備）等を講じ、情報管理の強化を図ってまいります。

(13) 提携・合併・戦略的出資

当グループは、事業の推進・展開を図るため、あるいは経営の効率化を目指すために、国内を含むいくつかの国において提携・合併・戦略的出資を行っております。これらにあたっては事前に、投資回収や収益性などの可能性について様々な観点から検討しておりますが、相手先の経営環境、経営方針や事業環境の変化等により協力体制の確立が困難となる可能性や、十分な成果が期待できない可能性、また業務統合に想定以上の時間を要する場合もあり、提携や買収が当初の目的を達成できず、当グループの事業展開、財政状態及び経営成績に悪影響を及ぼす可能性があります。当該リスクが顕在化する可能性は現時点では認識しておりません。当該リスクへの対応については、事前に、投資回収や収益性などの可能性について様々な観点から検討するなど、慎重に進めてまいります。

(14) 当グループが保有する有価証券の価値下落

有価証券への投資において株価・金利等の変動により影響を受ける他、基本的な経済全般の不確実性により、当グループの資産額に大きな影響を与える可能性があります。当該リスクが顕在化する可能性は常にあり、その影響を完全に回避することは困難ではありますが、当該リスクへの対応については、保有の意義や合理性について定期的に検証し、慎重に判断してまいります。

(15) その他リスク

上記以外に以下の要因によっても将来的に当グループの事業並びに業績に影響を及ぼす可能性があります。

- ・ I T 業界の景気循環性
- ・ 必要時における、機器、原材料、利用設備、電力等の妥当なコストでの入手可能性
- ・ 退職給付会計に係る法令の改定、制度改訂、運用環境の激変
- ・ 税効果会計に係る会計基準の改正、税率変更を含む税制改正
- ・ 火災や、地震、洪水などの自然災害（気候変動によって発生するものも含む）や業務上の事故などの発生

なお、当該リスクが顕在化する可能性は現時点では認識しておりません。当該リスクへの対応については、各種事前対策を定めるとともに、法令を遵守し慎重に進めてまいります。

4 【経営者による財政状態、経営成績及びキャッシュ・フローの状況の分析】

当連結会計年度における当グループの財政状態、経営成績及びキャッシュ・フロー（以下、「経営成績等」という。）の状況の概要並びに経営者の視点による当グループの経営成績等の状況に関する認識及び分析・検討内容は次のとおりであります。

なお、文中の将来に関する事項は、当連結会計年度末現在において判断したものであります。

(経営成績等の状況の概要)

(1) 経営成績

当連結会計年度における売上高は2,638億円（前期比4.6%増）、営業利益については181億円（前期比17.5%減）、売上高営業利益率は前期比1.8ポイント減の6.9%となりました。また経常利益は195億円（前期比11.7%減）となりました。

税金等調整前当期純利益は168億円（前期比26.5%減）となりました。親会社株主に帰属する当期純利益は130億円（前期比17.7%減）、1株当たり当期純利益は54円65銭（前期比10円88銭減）となりました。

セグメントごとの経営成績は、次のとおりであります。

(時計) 当セグメントの売上高は、前期比3.4%増の1,574億円、営業利益は前期比15.4%減の235億円となりました。

(コンシューマ) 当セグメントの売上高は、前期比6.4%増の863億円、営業利益は前期比26.6%減の43億円となりました。

(システム) 当セグメントの売上高は、前期比9.9%増の146億円、営業利益は25億円の赤字（前期22億円の赤字）となりました。

(その他) 当セグメントの売上高は、前期比3.1%減の53億円、営業利益は前期比3.0%減の3億円となりました。

生産、受注及び販売の実績は、次のとおりであります。

生産実績

当連結会計年度の生産実績をセグメントごとに示すと、次のとおりであります。

セグメントの名称	金額(百万円)	前期比(%)
時計	144,723	2.4
コンシューマ	83,446	5.8
システム	10,788	10.8
その他	3,409	9.9
合計	242,366	0.7

(注) 金額は販売価格によっており、セグメント間の取引については相殺消去しております。

受注実績

当グループ（当社及び連結子会社）は見込み生産を行っているため、該当事項はありません。

販売実績

当連結会計年度の販売実績をセグメントごとに示すと、次のとおりであります。

セグメントの名称	金額(百万円)	前期比(%)
時計	157,482	3.4
コンシューマ	86,352	6.4
システム	14,619	9.9
その他	5,378	3.1
合計	263,831	4.6

(注) セグメント間の取引については相殺消去しております。

(2) 財政状態

当連結会計年度末の総資産は、前期比20億円減の3,352億円となりました。流動資産は、棚卸資産の増加などにより前期比15億円増の2,323億円となりました。固定資産は、投資有価証券の減少などにより前期比35億円減の1,029億円となりました。

セグメントごとの資産は、次のとおりであります。

(時計) 当セグメントの資産は、前期比42億円増の1,286億円となりました。

(コンシューマ) 当セグメントの資産は、前期比11億円増の822億円となりました。

(システム) 当セグメントの資産は、前期比8億円増の208億円となりました。

(その他) 当セグメントの資産は、前期比9億円減の115億円となりました。

当連結会計年度末の負債合計は、前期比47億円減の1,136億円となりました。流動負債は、支払手形及び買掛金の減少があったものの長期借入金から1年内返済予定の長期借入金への振替などにより前期比118億円増の835億円となりました。固定負債は、長期借入金から1年内返済予定の長期借入金への振替などにより前期比166億円減の300億円となりました。

当連結会計年度末の純資産は、為替換算調整勘定の増加などにより前期比27億円増の2,216億円となりました。

当グループは、財務安全性を確保しながら手元資金を有効活用し、コア事業への成長投資及びアライアンス等の戦略投資を促進することで、中長期的な成長とROEの持続的な向上を図ってまいります。また、資本コストを意識した事業活動の推進及びバランスシートの効率化によりフリー・キャッシュ・フローの創造に努めると共に、資本収益性の改善を図ることで、引き続き企業価値の向上を目指してまいります。

(3) キャッシュ・フロー

営業活動によるキャッシュ・フローは、前期比50億円減の113億円の収入となりました。主な内訳は、税金等調整前当期純利益168億円(前期229億円)、減価償却費109億円(前期113億円)、運転資金(売上債権、棚卸資産、仕入債務)の増加額58億円(前期85億円)、その他の流動負債の減少額36億円(前期は増加額11億円)、法人税等の支払額51億円(前期56億円)であります。

投資活動によるキャッシュ・フローは、前期と比べて29億円支出が減少し、31億円の支出となりました。主な内訳は、固定資産の取得による支出110億円(前期109億円)、投資有価証券の取得及び売却・償還による純収入71億円(前期48億円)であります。

これらの結果、フリー・キャッシュ・フローは、前期比21億円減の81億円の収入となりました。

財務活動によるキャッシュ・フローは、前期と比べて38億円支出が減少し、152億円の支出となりました。主な内訳は、長短借入れ及び返済による純収入4百万円(前期は純支出37億円)、自己株式の取得による支出22億円(前期24億円)、配当金の支払額108億円(前期109億円)であります。

以上の結果、当連結会計年度末における現金及び現金同等物は、前期比36億円減の1,302億円となり、十分な流動性資金を確保しております。

(経営者の視点による経営成績等の状況に関する分析・検討内容)

(1) 当連結会計年度の経営成績等の状況に関する認識及び分析・検討内容

経営成績

当連結会計年度における内外経済は、新型コロナウイルス感染症による経済活動への影響はグローバルで緩和されつつあるものの、中国においてはゼロコロナ政策及び規制解除後の混乱により、経済活動の停滞も見られました。また、原材料・エネルギー価格の高止まり、欧米におけるインフレ加速や急激な為替変動等、先行き不透明感が一層強まる状況となりました。

このような環境のもと、当グループは、「使う人にとって最も大切な存在を創り続ける」という存在価値のもと、2030年度に企業価値を最大化する「New CASIO C30プロジェクト」をスタートさせました。2030年度の目指す姿からバックキャストした2024年3月期からの3ヶ年中期経営計画のスタートに備え、当連結会計年度は外部環境の変化に左右されない収益体質を確立すべく、各事業において、ユーザーにタイムリーに必要なコトを提供し続けるリカーリング型のビジネスモデルへの移行を進めてまいりました。

当連結会計年度の当グループ業績は、コロナ影響の継続、中国における景気減速や長期化する原材料費・物流費の高騰などの影響を受けたものの、時計の国内でのインバウンド需要の回復及び「G-SHOCK」高価格帯モデルの好調な推移とともに、関数電卓の市場規模がコロナ前水準に回復しており、増収減益となりました。

これらの結果、当連結会計年度の売上高は2,638億円、営業利益は181億円、経常利益は195億円、親会社株主に帰属する当期純利益は130億円、1株当たり当期純利益(EPS)は54円65銭となりました。

セグメントごとの経営成績は、次のとおりであります。

(時計)

中国における景気減速の影響を受けたものの、国内でのインバウンド需要の回復、「G-SHOCK」の『GMW-B5000D』など高価格帯の製品や、『2100』シリーズが好調に推移するなど、増収となりました。

当セグメントの売上高は、1,574億円(前期比3.4%増)、営業利益は235億円(前期比15.4%減)となりました。

(コンシューマ)

教育は、電子辞書が学校での販売会の中止などの影響を受けた一方、関数電卓はインド・ASEANやオセアニアなどの地域でペントアップ需要を取り込み、増収となりました。

楽器は電子ピアノ「Privia」最上級ラインの好調が継続するも、インフレ影響によるエントリーモデルの需要減などの影響を受け、減収となりました。

当セグメントの売上高は、863億円(前期比6.4%増)、営業利益は43億円(前期比26.6%減)となりました。

(システム)

大型案件の納入が進み増収となりました。

当セグメントの売上高は、146億円(前期比9.9%増)、営業利益は25億円の赤字(前期22億円の赤字)となりました。

(その他)

当セグメントは、成型部品、金型などグループ会社の独自事業等であり、その売上高は、53億円(前期比3.1%減)、営業利益は3億円(前期比3.0%減)となりました。

財政状態

当連結会計年度末の総資産は、前期比20億円減の3,352億円となりました。流動資産は、棚卸資産の増加などにより前期比15億円増の2,323億円となりました。固定資産は、投資有価証券の減少などにより前期比35億円減の1,029億円となりました。

当連結会計年度末の負債合計は、前期比47億円減の1,136億円となりました。流動負債は、支払手形及び買掛金の減少があったものの長期借入金から1年内返済予定の長期借入金への振替などにより前期比118億円増の835億円となりました。固定負債は、長期借入金から1年内返済予定の長期借入金への振替などにより前期比166億円減の300億円となりました。

当連結会計年度末の純資産は、為替換算調整勘定の増加などにより前期比27億円増の2,216億円となりました。この結果、自己資本比率は、前期比1.2ポイント増の66.1%、ROEは、前期比1.5ポイント減の5.9%となりました。

キャッシュ・フロー

営業活動によるキャッシュ・フローは、税金等調整前当期純利益の減少などにより前期比50億円の減少となりました。

投資活動によるキャッシュ・フローは、投資有価証券の取得及び売却・償還による純収入の増加などにより前期比29億円の支出減少となりました。

財務活動によるキャッシュ・フローは、長期借入れ及び返済による純支出があった前期と比べて38億円の支出減少となりました。

以上の結果、当連結会計年度末における現金及び現金同等物は、前期比36億円減の1,302億円となりました。

資本の財源及び資金の流動性については以下のとおりです。

当連結会計年度における資金調達につきましては、サステナブルファイナンスにより80億円の長期借入を実施し、同額の有利子負債返済に充当いたしました。

当グループの資金需要の主なものは、製品製造のための材料の購入費等の製造費用、販売費及び一般管理費等の営業費用に係わる運転資金及び設備投資資金です。なお、営業費用の主なものは、人件費、研究開発費、広告宣伝費であります。

重要な会計上の見積り及び当該見積りに用いた仮定

当グループの連結財務諸表は、わが国において一般に公正妥当と認められている会計基準に基づき作成しております。この連結財務諸表を作成するにあたって、資産、負債、収益及び費用の報告額に影響を及ぼす見積り及び仮定を用いておりますが、これらの見積り及び仮定に基づく数値は実際の結果と異なる可能性があります。

連結財務諸表の作成にあたって用いた会計上の見積り及び仮定のうち、重要なものは「第5 経理の状況 1 (1) 連結財務諸表 注記事項 (重要な会計上の見積り)」に記載しております。

(2) 経営方針・経営戦略、経営上の目標の達成状況を判断するための客観的な指標等

当グループは2030年の企業価値最大化に向けて、“市場に新たな価値軸を創り出し、唯一無二のブランドに育て上げる”べく、2024年3月期から2026年3月期を「収益基盤強化期」及び「変革・イノベーション創造期」と位置付け、3ヶ年中期経営計画をスタートいたします。あわせて、『DX』によるバリューチェーン改革や新たな価値軸を創造し続ける『技術』の醸成、『人財』の活性化など、全社基盤の再構築を行いながら、ユーザーを起点とした戦略により市場に新たな価値軸を生み出してまいります。経営上の目標の達成状況を判断する客観的な指標として、売上高、営業利益、営業利益率、ROEについて、目標を定めており、2026年3月期の目標は、売上高3,100億円、営業利益360億円、営業利益率11.6%、ROE10%超としております。また、2024年3月期の計画は、売上高2,650億円、営業利益160億円、営業利益率6.0%としております。

当連結会計年度においては、当初計画：売上高2,700億円、営業利益270億円、営業利益率10%、見直し後の計画：売上高2,630億円、営業利益180億円、営業利益率6.8%に対し、実績は売上高2,638億円、営業利益181億円、営業利益率6.9%となり、ROEは5.9%となりました。

5 【経営上の重要な契約等】

該当事項はありません。

6 【研究開発活動】

当グループ（当社及び連結子会社）は、「創造 貢献」を経営理念に掲げ、独創的な製品の開発を通じて社会に貢献することを目指し、積極的な研究開発活動を行っております。

研究開発体制は、開発本部と技術本部で構成され、当連結会計年度においては、全品目共通のプラットフォームやソフト開発を技術本部へ集約し、開発本部は新たなビジネスモデル創出および要素技術開発に特化することによって、効率的に開発を行いました。

なお、当連結会計年度における研究開発費は5,272百万円であり、セグメントごとの主な成果は次のとおりであります。

（時計）

当セグメントに係る研究開発費は1,616百万円であり、主な成果は次のとおりであります。

積層ベゼルが太陽フレアのように輝く“G-SHOCK”40周年記念モデル「Flare Red」

耐衝撃ウォッチ“G-SHOCK”の誕生40周年記念モデルの第一弾として、ブランドカラーの赤色を用いたマーブル模様の積層ベゼルで力強く輝く太陽フレアを表現した「MTG-B3000FR/GWG-2040FR」を開発しました。

積層ベゼルは、カラーグラスファイバーとカーボンのシートを幾層にも積み重ね、そこから削り出すという新しい手法で成形されており、削り出す場所によって層の見え方が異なることから、一点ごとに風合いが変わります。また、グラスファイバーのシートには蓄光粒子を混ぜているため、暗闇で光を放ちます。加えて、文字板にも太陽フレアをイメージした模様をクリア印刷で施し、躍動感あるフェイスデザインに仕上げました。

裏蓋には、世界的に有名なグラフィティアーティスト、エリック・ヘイズ氏が手がけた40周年記念ロゴを刻印。さらに、遊環にも“40”を意味するスターマークをあしらひ“G-SHOCK”40周年記念モデルとして、特別感のあるモデルになっています。

マルチスポーツ対応で軽量化により装着性が向上したG-SQUAD

“G-SHOCK”のスポーツライン“G-SQUAD”の新製品として、スポーツに役立つデータの取得や分析ができる機能を備えながら軽量で装着しやすい「GBD-H2000」を開発しました。

GPS機能に加えて、心拍計測が可能な光学式センサー、方位、高度/気圧、温度、加速度、ジャイロの6つのセンサーを搭載し、ランニング、自転車、水泳など計8種のアクティビティに対応。心拍数や距離、速度だけでなく、例えば水泳では泳法を判別して記録したり、ターン数などの情報も計測します。

また、本体の小型化やカーボン繊維強化樹脂製の裏蓋の採用によって、質量は約63gとなり、従来モデルの「GBD-H1000」と比べて38%の軽量化を実現しました。

さらに、ポラルル・エレクトロ社のアルゴリズムによるトレーニング分析機能を搭載。心肺への負荷の計測や三大栄養素（炭水化物、タンパク質、脂質）別の消費エネルギー分析、睡眠計測などが行えます。対応アプリ「CASIO WATCHES」と連携すると、アクティビティの記録や睡眠計測に基づくアドバイスなど、より詳細な情報を確認できます。

（コンシューマ）

当セグメントに係る研究開発費は1,612百万円であり、主な成果は次のとおりであります。

自由なスタイルで演奏を楽しめる新発想の電子ピアノ

電子ピアノ“Privia”の新製品として、360度どこから見ても美しいモダンなデザインに、演奏空間に応じた音作りと先進的な音源技術による高品質な音色を備え、新たな演奏体験を提供する「PX-S7000」を開発しました。

新製品は、4つのスピーカーから出力される音の要素を個別に調整し、空間で合成する独自の音響システムで自然な音の広がりを作り出します。また、鍵盤には樹脂だけでなく木材も使用し、新たな鍵盤機構とデジタル制御技術により表現力豊かで自然なタッチ感を実現しました。外観も直線を基調としたデザインで軽やかさを演出したほか、ペダルユニット、スタンド、スピーカーファブリックは本体色となじむカラーにしています。

今までのスタンド・ペダル一体型の電子ピアノは、外観や音響システムの特性上、壁際に設置されることが多く楽しみ方にも制約がありましたが、「PX-S7000」は、部屋のどこに設置してもインテリアと調和し、良い音で演奏を楽しむことができる新発想の電子ピアノです。

直感的に使用できる高い操作性を実現した関数電卓

関数電卓“ClassWiz”シリーズの新製品として、直観的に操作ができる「fx-991CW」を開発しました。

高精細な4階調の液晶により幅広い表現が可能になり、次の操作や現在の選択箇所が一目で識別でき、操作しやすくなりました。また、キーは丸型で天面をドーム状にしてどの角度からでも押しやすいように設計されているほか、レイアウトも導線に沿って使用頻度の高いキーを中心付近に配置し、カーソル操作キーと入力キーの色を分けるなど、直感的に操作ができます。

一方、電卓としての基本性能も進化しており、数学自然表示での基本計算、方程式、数表作成や表計算機能に加え、新たに関数式を記憶するメモリを搭載し、確率を楽しく学習できるMathBoxなどのアプリを選択して使うことができます。

さらに、電卓の画面に表示されるQRコードをスマートデバイスで読み取ると、ICT学習アプリ「ClassPad.net」上でグラフを表示したり、分析をしたりすることもできます。

(システム)

当セグメントに係る研究開発費は491百万円であります。

(その他)

当セグメントに係る研究開発費は6百万円であります。

上記以外にセグメントに関連づけられない基礎研究に係る研究開発費は1,547百万円あります。

第3 【設備の状況】

1 【設備投資等の概要】

当グループ（当社及び連結子会社...以下同じ）は、当連結会計年度において、新製品対応及び生産能力増強のための生産設備を中心に、技術研究開発の投資を含め、当グループ全体で総額4,567百万円の設備投資を行いました。

セグメントごとの内訳については、時計2,195百万円、コンシューマ1,842百万円、システム170百万円、その他236百万円であります。また全社部門（当社の開発部門、管理部門）では、研究開発及び情報技術関連の設備等124百万円の設備投資を行いました。

2 【主要な設備の状況】

当グループにおける主要な設備は、次のとおりであります。

(1) 提出会社

2023年3月31日現在

事業所名 (所在地)	セグメント の名称	設備の内容	帳簿価額(百万円)						従業員数 (人)	
			建物及び 構築物	機械装置	工具、 器具及 び備品	土地 (面積㎡)	リース 資産	その他		合計
八王子技術センター (東京都八王子市)	時計 コンシューマ システム その他	開発用設備等	1,589		26	685 (13,620)	15	0	2,315	186
羽村技術センター (東京都羽村市)	時計 コンシューマ システム その他	開発用設備等	984	44	477	4,001 (45,770)	177	753	6,436	1,028
本社 (東京都渋谷区)	全社	その他設備	3,074	2	193	10,801 (4,897)	198	17	14,285	993
支店・営業所 (東京都千代田区他)	時計 コンシューマ システム その他	その他設備	235		162	776 (2,931)	1	1	1,175	318
関係会社等貸与資産 (山梨県中央市他)	時計 コンシューマ システム その他	生産設備等 (注) 2	1,781	449	775	8,788 (192,490) [5,099]		3	11,796	
寮及び社宅等 (東京都福生市他)	全社	その他設備 (注) 2	439		1	2,325 (37,807) [256]			2,765	

(2) 国内子会社

2023年3月31日現在

会社名 (所在地)	セグメント の名称	設備の内容	帳簿価額(百万円)						従業員数 (人)	
			建物及び 構築物	機械装置	工具、 器具及 び備品	土地 (面積㎡)	リース 資産	その他		合計
山形カシオ(株) (山形県東根市)	時計 コンシューマ システム その他	電子時計、電卓、 システム機器、部 品等の生産設備	2,079	179	89	1,266 (84,151)	44	95	3,752	424
カシオエスレート (株) (東京都渋谷区)	その他	その他設備	196			668 (1,458)			864	2

(3) 在外子会社

2023年3月31日現在

会社名 (所在地)	セグメント の名称	設備の内容	帳簿価額(百万円)							従業員数 (人)
			建物及び 構築物	機械装置	工具、 器具及 び備品	土地 (面積㎡)	リース 資産	その他	合計	
Casio America, Inc. (New Jersey U.S.A.)	時計 コンシューマ システム その他	その他設備 (注) 2	221	13	88	498 (92,228) [14,076]	364	9	1,193	158
Casio Europe GmbH (Norderstedt Germany)	時計 コンシューマ システム その他	その他設備 (注) 2		108	72	[34,860]	337		517	296
Casio Electronics Co.Ltd. (London England)	時計 コンシューマ その他	その他設備	83	28	27		236		374	86
カシオ電子科技(中 山)有限公司 (中国広東省中山市)	コンシューマ	電子辞書、電卓、 電子楽器等の生産 設備 (注) 2	106	70	65	[53,206]	69	6	316	802
カシオ鐘表(東莞)有 限公司 (中国広東省東莞市)	時計	電子時計部品の生 産設備 (注) 2		82	103	[5,280]	230		415	224
カシオ電子(韶関)有 限公司 (中国広東省韶関市)	時計	電子時計の生産設 備 (注) 2	638	317	93	[25,121]	85	3	1,136	776
Casio Singapore Pte.,Ltd. (Singapore)	時計 コンシューマ その他	その他設備	101		50		557		708	106
Casio(Thailand) Co.,Ltd. (Nakhonratchasima Thailand)	時計 コンシューマ	電子時計、電卓の 生産設備	2,007	786	34	109 (136,332)	4	4	2,944	2,350

(注) 1 帳簿価額のうち「その他」は運搬具、建設仮勘定の合計であります。

2 連結会社以外から土地及び建物を賃借しております。賃借している土地の面積については、[]で外書きしてあります。

3 現在休止中の主要な設備はありません。

3 【設備の新設、除却等の計画】

当グループの当連結会計年度後1年間(自 2023年4月1日 至 2024年3月31日)の設備投資計画(新設・補充)は5,000百万円であり、セグメントごとの内訳は次のとおりであります。

セグメントの名称	2023年3月末 計画金額 (百万円)	設備等の主な内容・目的
時計	2,600	新機種生産設備及び開発体制の強化のための設備等
コンシューマ	1,900	新機種生産設備及び開発体制の強化のための設備等
システム	200	新機種生産設備及び開発体制の強化のための設備等
その他	200	新機種生産設備及び生産性向上のための設備等
全社	100	新技術開発・生産技術・基礎研究設備、情報技術関連設備等
合計	5,000	

(注) 1 上記設備投資計画に伴う所要資金については、主として、自己資金を充当する予定であります。

2 経常的な設備の更新のための除売却を除き、重要な設備の除売却の計画はありません。

第4 【提出会社の状況】

1 【株式等の状況】

(1) 【株式の総数等】

【株式の総数】

種類	発行可能株式総数(株)
普通株式	471,693,000
計	471,693,000

【発行済株式】

種類	事業年度末現在 発行数(株) (2023年3月31日)	提出日現在 発行数(株) (2023年6月29日)	上場金融商品取引所名又は登録 認可金融商品取引業協会名	内容
普通株式	249,020,914	249,020,914	東京証券取引所 プライム市場	単元株式数は100株 であります。
計	249,020,914	249,020,914		

(2) 【新株予約権等の状況】

【ストックオプション制度の内容】

該当事項はありません。

【ライツプランの内容】

該当事項はありません。

【その他の新株予約権等の状況】

該当事項はありません。

(3) 【行使価額修正条項付新株予約権付社債券等の行使状況等】

該当事項はありません。

(4) 【発行済株式総数、資本金等の推移】

年月日	発行済株式 総数増減数 (千株)	発行済株式 総数残高 (千株)	資本金増減額 (百万円)	資本金残高 (百万円)	資本準備金 増減額 (百万円)	資本準備金 残高 (百万円)
2019年8月31日 (注) 1		259,020		48,592	50,000	14,565
2022年3月31日 (注) 2	10,000	249,020		48,592		14,565

(注) 1 2019年6月27日開催の定時株主総会決議により、会社法第448条第1項の規定に基づき、資本準備金を減少

し、その他資本剰余金へ振り替えたものであります。

2 自己株式の消却による減少であります。

(5) 【所有者別状況】

2023年3月31日現在

区分	株式の状況(1単元の株式数100株)								単元未満 株式の状況 (株)
	政府及び 地方公共 団体	金融機関	金融商品 取引業者	その他の 法人	外国法人等		個人 その他	計	
					個人以外	個人			
株主数(人)		65	40	299	348	78	38,072	38,902	
所有株式数 (単元)		1,319,614	95,071	247,021	322,041	336	503,825	2,487,908	230,114
所有株式数 の割合(%)		53.04	3.82	9.93	12.95	0.01	20.25	100.00	

(注) 1 自己株式9,803,056株は「個人その他」に98,030単元及び「単元未満株式の状況」に56株含まれております。

なお、自己株式9,803,056株は株主名簿上の株式数であり、2023年3月31日現在の実質的な所有株式数は9,802,056株であります。

2 「その他の法人」の欄には、株式会社証券保管振替機構名義の株式が21単元含まれております。

(6) 【大株主の状況】

2023年3月31日現在

氏名又は名称	住所	所有株式数 (千株)	発行済株式 (自己株式を 除く。)の 総数に対する 所有株式数 の割合(%)
日本マスタートラスト信託銀行 株式会社	東京都港区浜松町 2 - 11 - 3	51,891	21.69
株式会社日本カストディ銀行	東京都中央区晴海 1 - 8 - 12	34,019	14.22
日本生命保険相互会社	東京都千代田区丸の内 1 - 6 - 6	12,985	5.43
有限会社カシオプロス	東京都港区赤坂 2 - 19 - 8	10,000	4.18
株式会社S M B C 信託銀行	東京都千代田区丸の内 1 - 3 - 2	7,894	3.30
J P モルガン証券株式会社	東京都千代田区丸の内 2 - 7 - 3	4,227	1.77
株式会社三菱UFJ銀行	東京都千代田区丸の内 2 - 7 - 1	4,097	1.71
株式会社三井住友銀行	東京都千代田区丸の内 1 - 1 - 2	4,050	1.69
公益財団法人カシオ科学振興財団	東京都渋谷区本町 1 - 6 - 2	3,350	1.40
櫻尾隆司	東京都世田谷区	3,296	1.38
計		135,815	56.77

(注) 1 上記の信託銀行所有株式には、信託業務に係る株式が次のとおり含まれております。

日本マスタートラスト信託銀行株式会社	51,891千株
株式会社日本カストディ銀行	34,019千株
株式会社S M B C 信託銀行	7,894千株

- 上記のほか、当社所有の自己株式9,802千株があります。
- 株式会社三井住友銀行は上記のほか、当社株式7,894千株(3.30%)を退職給付信託に拠出しており、議決権行使については同行が指図権を留保しております。なお、当該株式数は株式会社S M B C 信託銀行の所有株式数に含まれております。
- 2023年3月20日付で公衆の縦覧に供されている大量保有報告書の変更報告書において、J P モルガン証券株式会社ほか4社が2023年3月15日現在、14,553千株(5.84%)を保有している旨が記載されておりますが、当社として議決権行使の基準日時点における実質所有株式数の確認ができないため、上記「大株主の状況」では考慮しておりません。

(7) 【議決権の状況】

【発行済株式】

2023年3月31日現在

区分	株式数(株)	議決権の数(個)	内容
無議決権株式			
議決権制限株式(自己株式等)			
議決権制限株式(その他)			
完全議決権株式(自己株式等)	(自己保有株式) 普通株式 9,802,000		
完全議決権株式(その他)	普通株式 238,988,800	2,389,888	
単元未満株式	普通株式 230,114		1単元(100株)未満の株式
発行済株式総数	249,020,914		
総株主の議決権		2,389,888	

(注) 1 「完全議決権株式(その他)」欄の普通株式には、株式会社証券保管振替機構名義の株式が2,100株(議決権21個)含まれております。

2 「単元未満株式」欄の普通株式には、当社所有の自己株式56株が含まれております。

【自己株式等】

2023年3月31日現在

所有者の氏名 又は名称	所有者の住所	自己名義 所有株式数 (株)	他人名義 所有株式数 (株)	所有株式数 の合計 (株)	発行済株式 総数に対する 所有株式数 の割合(%)
(自己保有株式) カシオ計算機株式会社	東京都渋谷区本町 1-6-2	9,802,000		9,802,000	3.94
計		9,802,000		9,802,000	3.94

(注) このほか、株主名簿上は当社名義となっておりますが、実質的に所有していない株式が1,000株(議決権10個)あります。なお、当該株式数は「発行済株式」の「完全議決権株式(その他)」欄の普通株式に含まれております。

2 【自己株式の取得等の状況】

【株式の種類等】 会社法第155条第3号、会社法第155条第7号及び会社法第155条第13号による普通株式の取得

(1) 【株主総会決議による取得の状況】

該当事項はありません。

(2) 【取締役会決議による取得の状況】

会社法第165条第3項の規定により読み替えて適用される同法第156条の規定に基づく取得

区分	株式数(株)	価額の総額(円)
取締役会(2022年2月21日)での決議状況 (取得期間2022年2月22日～2022年4月28日)	3,500,000	5,000,000,000
当事業年度前における取得自己株式	1,837,500	2,448,772,800
当事業年度における取得自己株式	1,662,500	2,236,632,000
残存決議株式の総数および価格の総額		314,595,200
当事業年度の末日現在の未行使割合(%)		6.3
当期間における取得自己株式		
提出日現在の未行使割合(%)		6.3

区分	株式数(株)	価額の総額(円)
取締役会(2023年5月11日)での決議状況 (取得期間2023年5月12日～2023年8月31日)	7,500,000	10,000,000,000
当事業年度前における取得自己株式		
当事業年度における取得自己株式		
残存決議株式の総数および価格の総額		
当事業年度の末日現在の未行使割合(%)		
当期間における取得自己株式	1,232,400	1,492,184,800
提出日現在の未行使割合(%)	83.6	85.1

(注) 「当期間における取得自己株式」には、2023年6月1日からこの有価証券報告書提出日までの取得によるものは含まれておりません。

(3) 【株主総会決議又は取締役会決議に基づかないものの内容】

会社法第155条第7号及び会社法第155条第13号による取得

区分	株式数(株)	価額の総額(円)
当事業年度における取得自己株式	3,298	3,936,862
当期間における取得自己株式	652	517,821

- (注) 1 「当事業年度における取得自己株式」は、単元未満株式の買取り及び譲渡制限付株式の無償取得によるものです。
- 2 「当期間における取得自己株式」は、単元未満株式の買取り及び譲渡制限付株式の無償取得によるものです。
- 3 「当期間における取得自己株式」には、2023年6月1日からこの有価証券報告書提出日までの単元未満株式の買取り及び譲渡制限付株式の無償取得によるものは含まれておりません。

(4) 【取得自己株式の処理状況及び保有状況】

区分	当事業年度		当期間	
	株式数(株)	処分価額の総額 (円)	株式数(株)	処分価額の総額 (円)
引き受ける者の募集を行った 取得自己株式				
消却の処分を行った取得自己株式				
合併、株式交換、株式交付、 会社分割に係る移転を行った 取得自己株式				
その他 (譲渡制限付株式報酬としての自己 株式の処分)	72,586	106,613,327		
その他 (単元未満株式の買増請求)			50	73,436
保有自己株式数	9,802,056		11,035,058	

(注) 当期間における「株式数」及び「処分価額の総額」には、2023年6月1日からこの有価証券報告書提出日までの単元未満株式の買取り及び買増しによるものは含まれておりません。

3 【配当政策】

当社は、安定配当の維持を基本に、利益水準、財務状況、配当性向、将来の事業展開・業績見通しなどを総合的に勘察し成果の配分を行うことを基本方針としております。

当社の剰余金の配当は、中間配当及び期末配当の年2回を基本的な方針としております。

配当の決定機関は、中間配当については取締役会、期末配当については株主総会であります。

当事業年度の剰余金の配当については、上記方針を踏まえ、普通配当につき前期実績の1株につき45円と同額の1株につき45円としております。

内部留保資金の用途については、企業の安定成長に必要な研究開発や投資に充当していくこととしております。

なお、当社は中間配当を行うことができる旨を定款に定めております。

(注) 基準日が当事業年度に属する剰余金の配当は、以下のとおりであります。

決議年月日	配当金の総額(百万円)	1株当たり配当額(円)
2022年11月9日 取締役会決議	5,382	22.5
2023年6月29日 定時株主総会決議	5,382	22.5

4 【コーポレート・ガバナンスの状況等】

(1) 【コーポレート・ガバナンスの概要】

当社は、株主をはじめとするステークホルダーの期待に応え、経営目標を確実に達成し企業価値を継続的に高めていくためには、迅速な意思決定や適切な業務執行とともに、経営の健全性と透明性を向上する経営監視機能の強化が極めて重要と認識しており、コーポレート・ガバナンスの充実に向けた様々な取り組みを実施しております。

コーポレート・ガバナンス体制の概要等

イ．機関設計

当社は、持続的成長と中長期的な企業価値の向上を図るため、迅速な意思決定や適切な業務執行とともに、経営監視機能の強化を重要課題と位置付けております。この課題に適切に対応すべく、取締役会については、監督機能を強化し、業務執行については、取締役会による適切な監督のもと執行の迅速化と効率化を図るため、2019年6月27日開催第63回定時株主総会の決議により監査役会設置会社から監査等委員会設置会社へ移行いたしました。これにより、取締役及び執行役員とのミッションを明確にした上でコーポレート・ガバナンス体制の強化を図り、更なる企業価値の向上を図っております。

ロ．取締役会・取締役

取締役会は、経営の意思決定と業務執行の監督機能を担っており、法令、定款及び取締役会規則で定められた経営の重要案件を審議・決定しております。業務執行の効率性・機動性を高めるため、法令、定款及び取締役会規則に規定する付議基準に満たない事項については執行役員に権限委譲しております。なお、法定決議事項のほか特に重要な業務執行案件については、取締役会で決議を要することとし、留保権限を持たせることにより、その監督機能を実質的に担保しています。取締役会は原則として毎月1回、また、必要に応じて適宜開催しております。

取締役会は、取締役会長が議長を務め、以下の10名の取締役で構成するとともに、経営基盤強化のため、代表取締役を2名体制としております。また、取締役会の実効性をさらに高めコーポレート・ガバナンス体制の充実に図るため、2023年6月29日の第67回定時株主総会において社外取締役を1名増員し、取締役会のうち3分の1以上が社外取締役で構成されており、監督機能の強化を図っております。

- ・取締役（監査等委員である取締役を除く。）7名（うち社内取締役5名、社外取締役2名）
- ・監査等委員である取締役 3名（うち社内取締役1名、社外取締役2名）

なお、2022年度においては、計15回の取締役会を開催し（当該期間の取締役会の構成及び出席状況は下表のとおりです。）、事業状況や業績進捗等の報告に加え、決算の承認や株主総会の招集等の定期的な決議が必要となる事項、及び取締役会実効性評価の結果を踏まえ、事業運営や経営政策に関する重要事項等（海外情勢を踏まえた今後の事業展開、戦略的な事業投資、次世代環境の構築推進、サステナビリティの実現に向けた取り組み及び当グループにおける内部統制課題等）について議論及び審議を行いました。

< 2022年度（2022年4月1日～2023年3月31日）> 取締役会開催回数15回

氏名	出席回数	出席率
檜尾 和宏	15回	100%
中山 仁	15回	100%
高野 晋	15回	100%
檜尾 哲雄	15回	100%
山岸 俊之	15回	100%
尾崎 元規	15回	100%
阿部 博友	15回	100%
千葉 通子	15回	100%
山口 昭彦	15回	100%

- (注) 1 は議長を示す。
2 は独立社外取締役を示す。

また、取締役（監査等委員である取締役を除く。）の任期は、経営責任を明確にし経営環境の変化に迅速に対応できるよう1年としております。

取締役の経営監督機能が有効に機能するために、多様な視点・経験・能力を持つメンバーを構成することが必要

であると考えており、当社事業に精通した社内出身の取締役に加え、企業経営、学術、行政、財務会計、法律その他の分野など幅広い見識と豊富な経験を有する社外取締役で構成されております。

社内出身の取締役候補者については、業績・能力・人格ともに優れた、取締役に要求される資質を有し、経営責任を果たしうる人物を見極めるべく指名委員会において審議し、取締役に答申いたします。

社外取締役は、経営に外部視点を取り入れ経営の透明性を高めるとともに、業務執行に対する一層の監督機能の強化を図ることを目的として選任することとしており、取締役会などにおいて多角的かつステークホルダーの視点からの意見・提言をいただける有識者を招聘いたします。

社外取締役に対しては、その役割及び機能が発揮できるよう、取締役会付議案件について取締役会事務局から事前説明を行うほか、工場や事業所の視察、主要部門との情報交換の実施など、カシオグループの状況を随時把握できるよう様々な機会を設けております。

当社は、取締役候補者の選任にあたって、取締役に対して期待する知識・経験・能力等を一覧化したスキル・マトリクスを整備するとともに、さらに社外取締役については、独立性や期待される役割を取締役に於て審議の上、決定しております。なお、スキル・マトリクスについては、株主総会招集通知の参考書類にて開示しております。

八．監査等委員会

監査等委員会は、監査等委員である取締役3名で構成されております。監査等委員会の委員長は、社外取締役である監査等委員の中から監査等委員の互選により選出することとしており、阿部博友氏が務めております。なお、社内取締役である山口昭彦氏は常勤の監査等委員であり、社外取締役である阿部博友氏及び千葉通子氏は、何れも非常勤の監査等委員です。阿部博友氏は、総合商社における豊富な海外勤務経験や、大学院における法律・経営分野に関する研究及び教授職等の経験に基づく専門的な知識と経験を有しております。千葉通子氏は、公認会計士としての財務及び会計に関する専門知識と豊富な監査経験を有しております。監査等委員会は原則として毎月1回、また、必要に応じて適宜開催しております。

監査等委員は、事業運営の健全性と透明性を確保するため、監査等委員会で定めた監査の方針と職務の分担などに従い、取締役会及び各種の重要な会議・委員会に出席し、必要に応じて意思決定の適正性を確保するための発言を適宜行っております。また、代表取締役との定期的な会合を実施し意思疎通を図っているほか、取締役（監査等委員である取締役を除く。）などからの聴取や報告、重要事項の決議書類の閲覧などを通して、厳正な監査を実施しております。また、必要に応じ社外取締役（監査等委員である社外取締役を除く。）と連携して情報収集や意見交換を行うほか、監査等委員会のサポートをするための専任スタッフを配置して、監査業務の一層の強化を図っております。

また、監査等委員会は、株主総会に提出する会計監査人の選解任等に関する議案の内容の決定の可否を判断するとともに、会計監査人の監査報酬に関する同意等を行っております。さらに、株主総会に提出する監査等委員である取締役（補欠を含む。）の選任等に関する議案について再任又は選任の是非を検討・判断し、同意する等の他、株主総会における監査等委員である取締役及び監査等委員である取締役以外の取締役の選任等についての意見陳述の可否を判断する等、監査等委員会は独立した客観的な立場からその権限を行使しております。

二．執行役員制度・執行役員

執行役員は取締役会が決定した方針に従い、その監督の下で権限委譲を受けて業務執行を分担しております。

経営体制としては、全社視点での最適な意思決定を実践すべく、「事業軸」と「機能軸」のマトリクスによる事業運営マネジメントを行う体制としており、責任体制とそれに基づく権限委譲を明確化するとともに、環境変化に即した多角的視点、全社視点でのタイムリーな意思決定が、活発な議論を通して実現する体制としております。また、経営資源の最重要要素である人的資産とキャッシュ・フローの全体最適を充実させるため、2021年4月よりCEO（最高経営責任者）、CHRO（最高人事責任者）、CFO（最高財務責任者）の3チーフオフィサー制による全社最適視点経営を導入し、ガバナンス機能の強化を図っております。

上記体制の下、「事業軸」と「機能軸」の責任者からなる経営会議を週次で実施し、業務執行上の重要事項について審議するとともに、情報共有及び迅速な業務執行に繋げております。執行手続きの詳細については業務執行決裁権限規程に定めております。

執行役員候補者については、能力・実績をもとに連結経営をさらに発展させることのできる優秀な人材を取締役に於いて選任しております。その任期は取締役（監査等委員である取締役を除く。）と同様に1年です。

ホ．指名委員会・報酬委員会

当社は、取締役の指名及び報酬の決定プロセスの透明性・独立性・客観性と説明責任の強化を目的として、取締役会のもとに諮問機関として、任意の指名委員会及び報酬委員会を設置し、独立社外取締役からの適切な関与・助言を得ております。

両委員会は、各委員会構成の独立性を担保するため、委員会規則において、社外取締役を過半数含む構成とし、委員長は社外取締役である委員の中から選定することを定めております。

指名委員会では、取締役会の諮問に応じて、取締役の選任及び解任に関する株主総会議案、取締役候補者の選任基準等の内容について審議の上、取締役会に対して答申いたします。また、経営陣幹部の職務執行において法令・定款に違反する重大な事実が判明した場合、その経営陣幹部がその機能を十分発揮していないと考えられる場合は、解任案を策定いたします。具体的には、取締役候補者の選任に関する審議に加え、取締役監査等委員の補欠候補者の選任に関して審議を行いました。

報酬委員会では、取締役会の諮問に応じて、取締役の報酬等に関する株主総会議案、取締役の報酬制度の方針及びその仕組み等の内容について審議の上、取締役会に対して答申いたします。具体的には、役員報酬枠の運用状況とベンチマーク報酬水準について確認・審議を行いました。

両委員会は、社外取締役が委員長を務め、人数は7名で構成されております。委員会のメンバーは、以下のとおりです。両委員会は1年に1回以上開催しております。

(指名委員会)

委員長：社外取締役尾崎元規氏

委員：代表取締役会長樫尾和宏氏、代表取締役社長増田裕一氏、取締役山岸俊之氏、社外取締役数原英一郎氏、社外取締役阿部博友氏、社外取締役千葉通子氏

<2022年4月1日～2023年3月31日> 指名委員会開催回数3回

氏名	出席回数	出席率
樫尾 和宏	3回	100%
中山 仁	3回	100%
尾崎 元規	3回	100%
阿部 博友	3回	100%
千葉 通子	3回	100%

(注) 1 は議長を示す。
 2 は独立社外取締役を示す。

(報酬委員会)

委員長：社外取締役阿部博友氏

委員：代表取締役会長樫尾和宏氏、代表取締役社長増田裕一氏、取締役高野晋氏、社外取締役尾崎元規氏、社外取締役数原英一郎氏、社外取締役千葉通子氏

<2022年4月1日～2023年3月31日> 報酬委員会開催回数2回

氏名	出席回数	出席率
樫尾 和宏	2回	100%
高野 晋	2回	100%
尾崎 元規	2回	100%
阿部 博友	2回	100%
千葉 通子	2回	100%

(注) 1 は議長を示す。
 2 は独立社外取締役を示す。

へ．内部監査

内部監査部門は6名で構成され、リスク状況等を鑑みながら年間の監査計画を立案（半期毎に見直し）し、当該計画に沿ってグループ共通の基準等に基づいて組織の運営状況の監査を行い、その結果については適宜取締役に対する報告を実施し、内部統制及びリスク管理体制の維持、強化を図っております。また、内部監査部門は監査等委員会と日頃より意見・情報交換を行い、月次で定期会合を実施しております。内部監査部門は監査等委員会に対して、内部監査の計画立案時及び内部監査実施後には監査項目に基づいた報告を行い、監査機能の実効性や効率性を高めるため相互連携を図っております。

ト．会計監査人

会計監査人による外部監査においては、有限責任 あずさ監査法人と監査契約を締結しており、我が国において一般に公正妥当と認められる監査の基準に準拠した監査を受けております。なお、業務を執行した公認会計士は、川瀬洋人氏、岩宮晋伍氏、宮原さつき氏の3氏であります。また、会計監査業務に係る補助者は、公認会計士6名、その他12名で構成されております。監査等委員会においては、会計監査人より四半期毎の監査の実施状況の報告、内部統制システムの状況及びリスクの評価等についての説明、意見・情報交換を適宜行うなど、相互の連携を図っております。

チ．コンプライアンス・リスク管理体制

当社は、コンプライアンス、情報セキュリティ、リスク・危機管理等の内部統制に関する機能を横断的に統合し、それぞれの基本方針や運用計画の策定及び運用状況の監督などを目的として内部統制委員会を設置し、当社及びグループ会社を統轄管理しております。

グローバルレベルで、事故・災害、コンプライアンス、情報セキュリティをはじめとしたあらゆるリスクの棚卸しを行い、対応方針や対応体制などを確認するとともに、課題への対応を審議・決定しております。

また、内部統制委員会は、適切で健全、かつ効率的な事業目標の達成をその目的とする中、内部統制の状況に関し、定期的に取り締役に報告するとともに、重大な不備などを発見した場合には随時取締役会に報告し、その対応を協議することとしております。

これら内部統制委員会を中心とした内部統制体制の適切性は内部監査部門が監査しております。

なお、当社では、取締役及び使用人が法令遵守及び倫理的観点での適切な言動をとるための行動規範である「カシオビジネスコンダクトガイドライン」を定め周知・徹底を図っております。

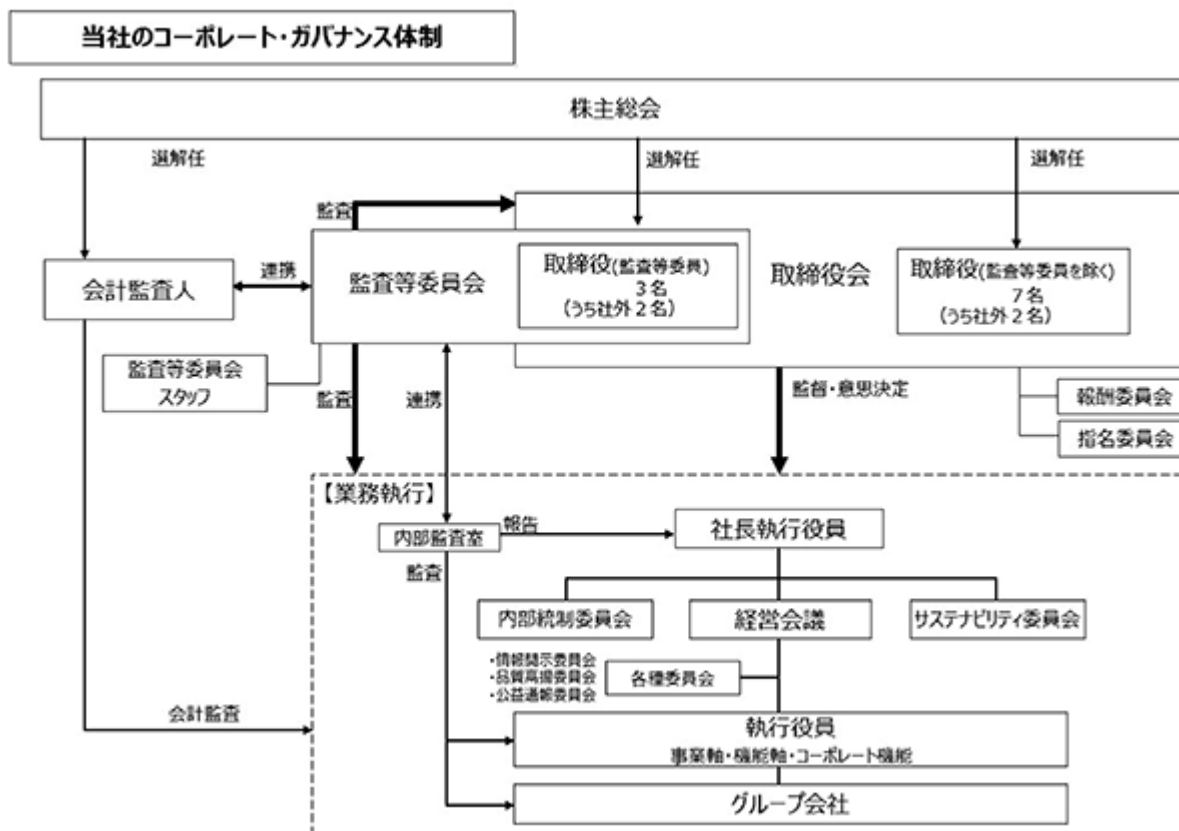
情報開示については、株主や投資家の皆様、その他ステークホルダーの皆様に、四半期毎の決算説明会、有価証券報告書、事業報告書で経営状況の開示を行うとともに、2019年度からは「統合報告書」を発行し、事業戦略や価値創造プロセス等についても情報を提供しております。また、「サステナビリティレポート」では、様々なサステナビリティに関する方針並びに活動結果の報告を行うとともに、ホームページの充実などを通して迅速かつ正確な情報の提供を進めております。

2008年4月より金融商品取引法により義務付けられた「内部統制報告制度」に対して、財務報告の適正性及び信頼性の確保を目的に「基本方針」を定め、経理部門、情報システム部門、E S G・総務部及び内部監査部門のメンバーで構成する情報開示委員会を設置し、推進しております。

2010年12月には、国連グローバル・コンパクトに署名し「人権・労働基準・環境・腐敗防止」の4分野に渡る国連グローバル・コンパクト10原則を支持し、実践していくことを誓約しており、また、2012年度より社会的責任の国際標準規格であるISO26000をサステナビリティ活動の基盤として推進しております。

こうした様々な取組みにより当社のコーポレート・ガバナンス体制は十分に機能していると考えております。

今後も様々な取組みを通して、引き続きコーポレート・ガバナンスを強化していく所存であります。



内部統制システムに関する基本的な考え方及びその整備状況

当社及びグループ会社は、『創造 貢献』の経営理念に基づき、「カシオ創造憲章」、「カシオ行動指針」、「カシオビジネスコンダクトガイドライン」を定め、以下の通り、業務の適正を確保するための体制を整備しております。

イ. 当社及びグループ会社における取締役及び使用人の職務の執行が法令及び定款に適合することを確保するための体制

- a. 取締役会は、法令、定款及び取締役会規則に基づき、法定事項並びに当社及びグループ会社の経営に関する重要事項を決定するとともに取締役の職務執行を監督することにより、法令、定款に反する行為を未然に防止する。
- b. 職務の遂行に係る各種法令を遵守すべく、必要に応じて方針・規程・規則等の文書類を整備し、内部統制委員会を始めとする各種委員会での審議・検討を経て、ルールの周知・徹底を図る。
- c. 法令違反行為等に関する問題を相談又は通報する窓口として「公益通報ホットライン」を社内外に設置し、整備・運用を図る。通報者に対しては不利益のないことを確保する。
- d. 市民社会秩序や安全に脅威を与える反社会的勢力と一切関わりを持たず、不当要求に対しては組織全体として毅然とした対応をとる。
- e. 上記ルールの妥当性と運用の適切性について内部監査等、継続的な見直しによる改善を行い、不祥事の未然防止を図る。

ロ. 当社及びグループ会社における取締役及び使用人の職務の執行に係る情報の保存及び管理に関する体制

取締役及び使用人の職務執行に係る情報は「文書管理規程」、その他の規則に基づき、各担当部門が保存及び管理する。

ハ. 当社及びグループ会社における損失の危険の管理に関する規程その他の体制

- a. 経営に重大な影響を及ぼすリスクについては、「リスク管理規程」に基づき、内部統制委員会の下で関連部門と事務局が一体となって推進する体制を確立する。
- b. 製品安全リスクについては、製品の安全に対するお客様の信頼に応えることが経営上の重要な課題であるとの認識のもと「製品安全に関する基本方針」を定め、推進体制を構築する。

ニ. 当社及びグループ会社における取締役及び使用人の職務の執行が効率的に行われることを確保するための体制

- a. 当社及びグループ会社の経営上の重要案件は、取締役会で審議・決定する仕組みをとり、原則として毎月1回以上開催することにより経営の意思決定を合理的かつ迅速に行う。
- b. 業務執行上の重要事項については、当社の執行役員及び取締役（監査等委員を含む。）が出席する経営会

議で審議・決定し、グループ横断的な調整や対策がスムーズに実施できる仕組みをとる。

- c. 執行手続の詳細については、「業務執行決裁権限規程」、「グループ会社決裁権限規程」に定める。
- d. グループ会社は、連結ベースの経営計画、グループ会社決裁権限規程、各種グループ基本方針等に基づき、職務執行体制を構築する。

ホ. 当社及びグループ会社における業務の適正を確保するための体制

- a. 業務の適正を確保するために「カシオ創造憲章」、「カシオ行動指針」、「カシオビジネスコンダクトガイドライン」を基礎として、諸規程を定める。
- b. 当社は、グループ会社担当役員制度によりグループ会社ごとに当社の取締役あるいは執行役員を担当に割り当て、「グループ会社決裁権限規程」に従い、当社への決裁・報告制度によるグループ会社経営の管理を行い必要に応じてモニタリングを行う。
- c. 財務報告の適正性及び信頼性を確保すべく推進体制を構築し、業務フロー及び財務報告に係る内部統制を点検の上、文書化し、評価、改善を行う。

ヘ. 当社監査等委員会の職務を補助すべき使用人に関する体制と当該使用人の取締役（監査等委員である取締役を除く。）からの独立性に関する事項

- a. 監査等委員会の職務を補助すべき使用人を任命する。
- b. 監査等委員会を補助すべき使用人の任命、異動、評価、懲戒に関する事項は、監査等委員会の事前同意を必要とする。

ト. 当社の取締役及び使用人並びにグループ会社の取締役、監査役及び使用人が当社の監査等委員会に報告をするための体制その他監査等委員会への報告に関する体制と監査等委員会の監査が実効的に行われることを確保するための体制

- a. 当社の取締役及び使用人は、当社又はグループ会社に著しい影響を及ぼすおそれのある事実を発見したときや法令又は定款に違反する事実その他不正な業務の執行が行われた事実があるときは、遅滞なく当社監査等委員会に報告する。
- b. グループ会社の取締役、監査役及び使用人は、当社又はグループ会社に著しい影響を及ぼすおそれのある事実を発見したときや法令又は定款に違反する事実その他不正な業務の執行が行われた事実があるときは、当社のグループ会社担当役員に遅滞なく報告し、当該担当役員は遅滞なく当社監査等委員会に報告する。
- c. グループ会社の取締役、監査役及び使用人は、当社からの経営管理・経営指導内容が法令に違反し、その他、コンプライアンス上問題があると認めた場合には、当社監査等委員会に報告する。
- d. 当社の取締役及び使用人並びにグループ会社の取締役、監査役及び使用人は、当社監査等委員会の要請に応じて必要な報告及び情報の提供を行う。
- e. 当社内部監査部門は当社及びグループ会社の監査結果を定期的に当社監査等委員会に報告する。
- f. 公益通報ホットライン事務局は通報状況・処理状況を当社監査等委員会に報告する。
- g. 当社監査等委員会へ報告をした者に対しては不利益のないことを確保する。
- h. 当社監査等委員会が当社に対して職務の執行について生ずる費用の前払い又は償還等を請求したときは速やかに処理する。
- i. 当社監査等委員は、当社内の重要な会議に出席できる。
- j. 当社及びグループ会社の重要な稟議書は決裁終了後、当社監査等委員会に報告する。

責任限定契約の内容

当社は、取締役（業務執行取締役等であるものを除く。）との間で、会社法第427条第1項の規定に基づき、同法第423条第1項の損害賠償責任について、同法第425条第1項に定める最低責任限度額を限度とする旨の責任限定契約を締結しております。

役員等賠償責任保険契約の内容

当社は、取締役全員を被保険者とする役員等賠償責任保険契約を保険会社との間で締結し、被保険者が負担することとなる、その職務の執行に関し責任を負うことで発生する損害賠償金、当該責任の追及に係る請求を受けることによって生ずる争訟費用等を当該保険契約により填補することとしております。

取締役の員数

当社の取締役（監査等委員である取締役を除く。）は、18名以内とする旨、監査等委員である取締役は、5名以内とする旨定款に定めています。

取締役の選任の決議要件

当社は、取締役の選任決議について、議決権を行使することができる株主の議決権の3分の1以上を有する株主が出席し、その議決権の過半数をもって行う旨、取締役の選任決議は、累積投票によらないものとする旨定款に定めています。

なお、解任決議については、会社法と異なる別段の定めはしていません。

株主総会決議事項を取締役会で決議できるとした事項

イ．中間配当

当社は、会社法第454条第5項の規定により、取締役会の決議によって、毎年9月30日を基準日として中間配当をすることができる旨定款に定めています。これは、株主への利益還元を増やすためであります。

ロ．自己の株式の取得

当社は、会社法第165条第2項の規定により、取締役会の決議によって、市場取引等により自己の株式を取得することができる旨定款に定めています。これは、経営環境の変化に対応した機動的な資本政策の遂行を可能とするためであります。

ハ．取締役の責任免除

当社は、会社法第426条第1項の規定により、取締役会の決議によって、取締役（取締役であった者を含む。）の同法第423条第1項の責任について、法令の定める範囲で一部免除することができる旨定款に定めています。これは、取締役に社内外を問わず広く適切な人材を招聘できる環境を整備し、また、取締役が期待される役割を十分に発揮できるようにするためであります。

株主総会の特別決議要件

当社は、会社法第309条第2項に定める株主総会の特別決議要件について、議決権を行使することができる株主の議決権の3分の1以上を有する株主が出席し、その議決権の3分の2以上をもって行う旨定款に定めています。これは、株主総会における特別決議の定足数を緩和することにより、株主総会の円滑な運営を行うことを目的とするものであります。

財務及び事業の方針の決定を支配する者のあり方に関する基本方針

当社は、財務及び事業の方針の決定を支配する者は、安定的な成長を目指し、企業価値の極大化・株主共同の利益の増強に経営資源の集中を図る者であるべきと考えております。

現時点では特別な防衛策は導入いたしておりませんが、今後も引き続き社会情勢等の変化を注視しつつ弾力的な検討を行ってまいります。

(2) 【役員の状況】

役員一覧

男性9名 女性1名 (役員のうち女性の比率10%)

役職名	氏名	生年月日	略歴	任期	所有株式数 (千株)
代表取締役会長	榎尾 和 宏	1966年 1月22日生	1991年 4月 当社入社 2007年 7月 同 執行役員経営統轄部副統轄部長 2011年 6月 同 取締役執行役員D I 事業部長 2013年 4月 同 取締役執行役員新規事業開発本部長 2013年10月 同 取締役執行役員コンシューマ・システム事業担当兼新規事業開発本部長 2014年 5月 同 取締役専務執行役員コンシューマ・システム事業本部長 2015年 6月 同 代表取締役社長 2021年 4月 同 代表取締役社長CEO 2023年 4月 同 代表取締役会長(現任)	(注) 4	892
代表取締役社長 CEO兼CHRO	増 田 裕 一	1954年 7月20日生	1978年 4月 当社入社 2006年 6月 同 執行役員開発本部時計統轄部長 2009年 4月 同 執行役員時計事業部長 2009年 6月 同 取締役執行役員時計事業部長 2014年 5月 同 取締役専務執行役員時計事業部長 2019年 6月 同 専務執行役員開発本部長兼事業戦略本部時計BU事業部長 2021年 4月 同 専務執行役員時計BU事業部長 2023年 4月 同 社長CEO兼CHRO 2023年 6月 同 代表取締役社長CEO兼CHRO(現任)	(注) 4	28
取締役 常務執行役員 CFO	高 野 晋	1961年 2月26日生	1984年 4月 当社入社 2007年11月 同 経理部長 2009年12月 同 執行役員財務統轄部長 2015年 6月 同 取締役執行役員財務統轄部長 2021年 4月 同 取締役常務執行役員CFO(現任)	(注) 4	23
取締役 常務執行役員 CS本部長	榎尾 哲 雄	1966年12月 2日生	1992年 4月 当社入社 2004年10月 カシオソフト株式会社取締役 2005年 2月 カシオ情報サービス株式会社取締役 2008年 6月 当社執行役員営業本部CS統轄部長 2016年 6月 同 上席執行役員CS統轄部長 2018年 4月 同 上席執行役員CS本部長 2019年 6月 同 取締役執行役員CS本部長 2021年 4月 同 取締役常務執行役員CS本部長(現任)	(注) 4	622

役職名	氏名	生年月日	略歴	任期	所有株式数 (千株)
取締役 執行役員 コーポレートガバナンス 戦略担当	山 岸 俊 之	1960年12月16日生	1985年4月 当社入社 2009年4月 同 経営統轄部経営管理部長 2010年12月 同 執行役員経営統轄部長 2013年6月 同 取締役経営統轄部長 2014年5月 同 取締役執行役員経営統轄部長 2018年1月 同 取締役執行役員経営改革担当 2018年4月 同 取締役執行役員経営統轄部長 2019年10月 同 取締役執行役員総務・広報・ コーポレートコミュニケーション 担当 2020年6月 同 取締役執行役員 E S G 戦略担 当 2022年2月 同 取締役執行役員コーポレート ガバナンス戦略担当(現任)	(注) 4	19
取締役	尾 崎 元 規	1949年6月6日生	1972年4月 花王石鹼株式会社(現 花王株式会 社)入社 2002年6月 同 取締役執行役員 2004年6月 同 代表取締役社長執行役員 2012年6月 同 取締役取締役会会長(2014年3 月退任) 2012年6月 公益財団法人花王芸術・科学財団 代表理事(2021年3月退任) 2014年3月 公益社団法人企業メセナ協議会理 事長(2023年3月退任) 2014年6月 公益財団法人新国立劇場運営財団 理事長(2022年6月退任) 2015年6月 野村證券株式会社社外取締役 2016年6月 本田技研工業株式会社社外取締役 (2020年6月退任) 2019年4月 野村證券株式会社社外取締役監査 等委員(2021年6月退任) 2019年6月 当社取締役(現任)	(注) 4	
取締役	数 原 英 一 郎	1948年7月19日生	1974年8月 三菱鉛筆株式会社入社 1980年3月 同 取締役 1982年3月 同 常務取締役 1985年3月 同 取締役副社長 1987年3月 同 代表取締役社長 2015年6月 エーザイ株式会社社外取締役 (2018年6月退任) 2019年3月 三菱鉛筆株式会社代表取締役会長 兼社長 2020年3月 同 代表取締役会長(現任) 2020年6月 富士急行株式会社社外監査役(現 任) 2023年6月 当社取締役(現任)	(注) 4	

役職名	氏名	生年月日	略歴	任期	所有株式数 (千株)
取締役 監査等委員	阿部博友	1957年11月1日生	1980年4月 三井物産株式会社入社 1988年9月 ブラジル三井物産株式会社 Manager of Legal Department 1992年4月 米国三井物産株式会社 Assistant General Manager of Legal Department 2002年10月 欧州三井物産株式会社 General Manager of Legal Department 2005年5月 三井物産株式会社 欧州・アフリ カ・中東本部 General Counsel & Chief Compliance Officer(2009年3月 退社) 2009年4月 明治学院大学法学部教授(2011年 3月退任) 2011年4月 一橋大学大学院法学研究科教授 2019年6月 当社取締役監査等委員(現任) 2021年4月 一橋大学名誉教授(現任) 2021年4月 名古屋商科大学ビジネススクール 教授(現任) 2022年3月 株式会社アウトソーシング社外取 締役(現任)	(注)5	
取締役 監査等委員	千葉通子	1961年6月27日生	1984年4月 東京都庁入庁 1989年10月 太田昭和監査法人(現 E Y新日本 有限責任監査法人)入所 1993年3月 公認会計士登録 2010年7月 新日本有限責任監査法人(現 E Y 新日本有限責任監査法人)シニア パートナー 2013年8月 同 社員評議会評議員 2016年2月 同 社員評議会副議長(2016年8月 退所) 2016年9月 千葉公認会計士事務所公認会計士 (現任) 2018年6月 当社社外監査役 2019年3月 D I C 株式会社社外監査役(2023 年3月退任) 2019年6月 T D K 株式会社社外監査役(2023 年6月退任) 2019年6月 当社取締役監査等委員(現任) 2022年4月 金融庁 公認会計士・監査審査会 委員(現任) 2022年6月 株式会社N T T ドコモ社外取締役 監査等委員(現任) 2023年6月 株式会社ニコン社外取締役監査等 委員(現任)	(注)5	
取締役 監査等委員 (常勤)	山口昭彦	1961年1月28日生	1979年4月 当社入社 2011年4月 同 営業本部営業管理部長 2012年4月 同 営業本部営業企画管理部長 2019年10月 同 営業本部B P R企画推進部長 2021年6月 同 取締役監査等委員(常勤)(現 任)	(注)5	3
計					1,590

- (注) 1 取締役尾崎元規、数原英一郎は、社外取締役であります。
- 2 取締役監査等委員阿部博友、千葉通子は、社外取締役監査等委員であります。
- 3 1999年6月より執行役員制を導入しております。
- 4 任期は、2023年3月期に係る定時株主総会終結の時から2024年3月期に係る定時株主総会終結の時までであります。
- 5 任期は、2023年3月期に係る定時株主総会終結の時から2025年3月期に係る定時株主総会終結の時までであります。
- 6 当社は、法令に定める監査等委員である取締役の員数を欠くことになる場合に備え、会社法第329条第3項に定める補欠の監査等委員である取締役1名を選任しております。補欠の監査等委員である取締役の略歴は次のとおりであります。

氏名	生年月日	略歴	所有株式数 (千株)
伊 集 院 邦 光	1964年 1月25日生	1987年10月 サンワ・等松青木監査法人(現有限責任監査法人トーマツ)入所 1991年 3月 公認会計士登録 2000年 7月 デロイト北京事務所華北地区統括 2006年 7月 監査法人トーマツ(現 有限責任監査法人トーマツ)パートナー兼 本部中国室長 2011年 7月 有限責任監査法人トーマツパートナー(2020年 7月退所) 2020年 7月 伊集院邦光公認会計士事務所公認会計士(現任) 2023年 1月 株式会社シュゼット・ホールディングス入社 2023年 2月 同 経理・情報システム部長(現任)	

社外役員の状況

当社の社外取締役は4名（うち監査等委員である社外取締役2名）で構成されております。

当社では、社外役員の独立性については、以下の事項に該当しない場合に独立性を有すると判断しております。

- イ．会社法で定める社外取締役、社外監査役の資格要件を満たさない者
- ロ．当社及びグループ会社の主要な取引先もしくはその業務執行者（業務執行取締役、執行役、執行役員等の重要な使用人。以下同）
- ハ．当社及びグループ会社を主要な取引先とする者もしくはその業務執行者
- ニ．当社の主要株主である者もしくはその業務執行者
- ホ．当社及びグループ会社が主要株主となる会社の業務執行者
- ヘ．当社及びグループ会社の会計監査人である公認会計士又は監査法人に所属する者
- ト．当社及びグループ会社から役員報酬以外に多額の金銭その他の財産を得ているコンサルタント、会計専門家又は法律専門家（当該財産を得ている者が法人、組合等の団体である場合は、当該団体に所属する者（役員、重要な使用人。以下同）をいう）
- チ．当社及びグループ会社から多額の寄付金を受領している団体等に所属する者
- リ．当社及びグループ会社の業務執行者が役員に就任している会社の業務執行者
- ヌ．就任前3年間に於いて上記ロからリに該当していた者
- ル．上記ロからヌのいずれかに該当する者の親族（本人の配偶者、二親等内の親族）

社外取締役尾崎元規氏は長年にわたり花王株式会社の経営者を務めた経験を有しております。この経験を活かし、取締役会では、その豊富な経験と高い見識に基づいた、客観的かつ多角的な視点から、当社の経営全般についての非常に有用な発言・提言を随時行い、取締役会の議論の活性化や実効性の向上に大いに貢献しております。また、指名委員会の委員長及び報酬委員会の委員として、取締役選任プロセスの透明性及び実効性の向上に向けた議論、取締役報酬決定プロセスの検討に関する議論においても貢献しております。これらのことから、引き続き、当社の経営全般についてさらなる助言と監督を行っていただくため、社外取締役に選任しております。

同氏は公益社団法人企業メセナ協議会及び公益財団法人新国立劇場運営財団の業務執行者でありましたが、各法人と当グループとの間には特別の関係はありません。また、同氏は2014年3月まで花王株式会社の取締役 取締役会会長を務めておりました。同社は当社製品の販売先等でありますが、直近の事業年度における取引額は、当グループの連結売上高の1%未満であり、社外取締役の独立性に影響を及ぼすような重要性はありません。

以上のことを総合的に勘案した結果、同氏は一般株主と利益相反の生じるおそれがないと判断し、同氏を独立役員として指定しております。

社外取締役数原英一郎氏は、三菱鉛筆株式会社において、長年にわたり優れた経営手腕を発揮し、同社の持続的な成長と企業価値向上のために重要な役割を果たしてきました。この豊富な経験と高い見識に基づいた客観的かつ多角的な視点から、取締役会の議論の活性化や実効性の向上に貢献していただき、また、指名委員会及び報酬委員会の委員として、取締役選任プロセスの透明性及び実効性向上に向けた議論、取締役報酬決定プロセスの検討に関する議論においても貢献していただくことを期待して、2023年6月29日の第67回定時株主総会において社外取締役に選任しております。

同氏は三菱鉛筆株式会社の代表取締役 会長を務めております。同グループは当社製品の販売先等でありますが、直近の事業年度における取引額は、当グループの連結売上高の1%未満であり、社外取締役の独立性に影響を及ぼすような重要性はありません。

以上のことを総合的に勘案した結果、同氏は一般株主と利益相反の生じるおそれがないと判断し、同氏を独立役員として指定しております。

社外取締役（監査等委員）阿部博友氏は、総合商社における豊富な海外勤務経験や、大学院における法律・経営分野に関する研究及び教授職等の経験に基づく専門的な知識を有しております。これらの専門的見地から、取締役会では、当社の経営全般について活発に発言を行い、取締役会の議論の活性化や実効性の向上に大いに貢献しております。また、報酬委員会の委員長及び指名委員会の委員として、取締役報酬決定プロセスの検討に関する議論、取締役選任プロセスの透明性及び実効性向上に向けた議論においても貢献しております。同氏は、過去に社外役員になること以外の方法で直接企業経営に関与された経験はありませんが、引き続き公正中立な第三者的立場から高い専門性と客観的な視点で当社の経営全般について監査・監督を行っていただくため監査等委員である社外取締役としております。

同氏は名古屋商科大学ビジネススクールの教授であります。同大学と当グループの間には特別の関係はなく、

同氏は一般株主と利益相反の生じるおそれがないと判断し、同氏を独立役員として指定しております。

社外取締役（監査等委員）千葉通子氏は、公認会計士としての財務及び会計に関する専門知識と豊富な監査経験を有しております。これらの専門的見地から、取締役会では、当社の経営全般について活発に発言を行い、取締役会の議論の活性化や実効性の向上に大いに貢献しております。また、指名委員会及び報酬委員会の委員として、取締役選任プロセスの透明性及び実効性向上に向けた議論、取締役報酬決定プロセスの検討に関する議論においても貢献しております。同氏は、過去に社外役員になること以外の方法で直接企業経営に関与された経験はありませんが、引き続き公正中立な第三者的立場から高い専門性と客観的な視点で当社の経営全般について監査・監督を行っていただくため監査等委員である社外取締役としております。

同氏は千葉公認会計士事務所の業務執行者であります。同事務所と当グループとの間には特別の関係はありません。なお、同氏が過去に所属していたE Y新日本有限責任監査法人と当社との間には業務委託の取引がありますが、直近の事業年度における取引額は、同法人の総収入の1%未満であり、社外取締役の独立性に影響を及ぼすような重要性はありません。

以上のことを総合的に勘案した結果、同氏は一般株主と利益相反の生じるおそれがないと判断し、同氏を独立役員として指定しております。

社外取締役による監督又は監査と内部監査、監査等委員会監査及び会計監査との相互連携並びに内部統制部門との関係については、「(1) コーポレート・ガバナンスの概要 コーポレート・ガバナンス体制の概要等」に記載しております。

(3) 【監査の状況】

監査等委員会監査の状況

a. 監査等委員会監査の組織、人員及び手続

監査等委員会監査の組織、人員及び手続は、「(1) コーポレート・ガバナンスの概要 コーポレート・ガバナンス体制の概要等 八. 監査等委員会」に記載のとおりです。

b. 監査等委員会の活動状況

監査等委員会は原則として毎月1回、また、必要に応じて適宜開催しております。当事業年度における監査等委員会開催回数は17回であり、個々の監査等委員の出席状況は以下のとおりであります。

< 2022年4月1日～2023年3月31日 > 監査等委員会開催回数17回

役職	氏名	出席回数	出席率
監査等委員（社外）	阿部 博友	17回	100%
監査等委員（社外）	千葉 通子	17回	100%
監査等委員（常勤）	山口 昭彦	17回	100%

監査等委員会は監査方針及び監査計画を策定し、監査等委員会の定める監査基準及び分担に従い、当グループのコーポレート・ガバナンスや内部統制システムの整備運用状況等について監査を実施しております。また、会計監査人の評価と再任の是非や監査報酬への同意、監査等委員である取締役（補欠を含む。）選任議案について再任又は選任の是非の判断、株主総会における監査等委員である取締役及び監査等委員である取締役以外の取締役の選任等についての意見陳述の要否の判断などを具体的な検討内容としております。

監査等委員は、取締役会その他重要な会議に出席し、代表取締役との定期的な会合を行う他、取締役及び執行役員等に対して、業務執行に関する報告を求めております。さらに、本社・工場及び主要な事業所において業務及び財産状況を調査し、子会社の取締役及び監査役等に対して、その業務執行に関する報告を求める等、経営及び取締役に対する監査・監督の職務を遂行しております。内部監査部門とは定期的に会合をする他、必要に応じて都度情報・意見交換を行い緊密な連携を維持しております。また会計監査人からは期初に監査計画の説明を受け、期中に適宜監査状況を聴取し、期末に監査結果の報告を受ける他、適宜情報交換の場を設けるなど密接な連携を維持しております。常勤監査等委員は上記の職務に加え、経営会議等の重要会議へ出席する他、重要な決裁書類等の閲覧、確認、監査計画の策定、各種社内情報の収集、意見聴取等の職務を遂行しております。これらの活動を通じて得られた情報は、監査等委員会において共有して社外監査等委員の円滑な活動を支援するとともに、社外監査等委員からは客観的、専門的な意見を仰いでおります。

内部監査の状況

内部監査の状況は、「(1) コーポレート・ガバナンスの概要 コーポレート・ガバナンス体制の概要等 へ、内部監査」に記載のとおりです。

会計監査の状況

a. 監査法人の名称

有限責任 あずさ監査法人

b. 継続監査期間

1969年以降

c. 業務を執行した公認会計士

指定有限責任社員 業務執行社員 公認会計士 川瀬 洋人

指定有限責任社員 業務執行社員 公認会計士 岩宮 晋伍

指定有限責任社員 業務執行社員 公認会計士 宮原 さつき

d. 監査業務に係る補助者の構成

会計監査業務に係る補助者は、公認会計士6名、その他12名で構成されております。

e. 監査法人の選定方針と理由

当社は、会計監査人の選定について、監査品質管理体制、独立性、グローバルな監査体制、監査実績、監査報酬の妥当性などを総合的に検討し判断しております。

監査等委員会は会社法第340条第1項各号に定める項目に該当すると認められる場合は、監査等委員全員の同意に基づき会計監査人を解任いたします。

また、監査等委員会は、会計監査人が職務を適切に執行することが困難と認められる場合には、会計監査人の解任又は不再任に関する議案の内容を決定いたします。

f. 監査等委員会による監査法人の評価

当社の監査等委員会は、監査法人に対して評価を行っており、会社法第340条第1項各号に定める項目の該当はなく、監査品質、品質管理、独立性、総合的能力等の観点から監査の遂行に問題はないと判断しております。

監査報酬の内容等

a. 監査公認会計士等に対する報酬の内容

区分	前連結会計年度		当連結会計年度	
	監査証明業務に 基づく報酬(百万円)	非監査業務に 基づく報酬(百万円)	監査証明業務に 基づく報酬(百万円)	非監査業務に 基づく報酬(百万円)
提出会社	77		79	
連結子会社	6		6	
計	83		85	

当社及び連結子会社における非監査業務に基づく報酬につきましては、前連結会計年度、当連結会計年度ともに該当事項はありません。

b. 監査公認会計士等と同一のネットワーク (KPMG) に対する報酬 (a. を除く)

区分	前連結会計年度		当連結会計年度	
	監査証明業務に 基づく報酬(百万円)	非監査業務に 基づく報酬(百万円)	監査証明業務に 基づく報酬(百万円)	非監査業務に 基づく報酬(百万円)
提出会社		44		25
連結子会社	167	68	215	87
計	167	112	215	112

当社及び連結子会社における非監査業務の内容は、前連結会計年度、当連結会計年度ともに主として税務関連業務であります。

c. その他の重要な監査証明業務に基づく報酬の内容

前連結会計年度

該当事項はありません。

当連結会計年度

該当事項はありません。

d. 監査報酬の決定方針

当社の監査報酬については、監査日数、会社規模、業務の特性等を勘案した上で決定しております。

e. 監査等委員会が会計監査人の報酬等に同意した理由

監査等委員会は、会計監査人及び社内関係部署から収集した情報等に基づき、監査計画の内容、会計監査の職務遂行状況や報酬見積りの算出根拠などを確認し、検討した結果、会計監査人の報酬等につき会社法第399条第1項及び第3項の同意を行っております。

(4) 【役員の報酬等】

役員の報酬等の額又はその算定方法の決定に関する方針に係る事項

当社の役員報酬等の額又はその算定方法の決定に関する方針は、下記の通りと定めております。

・業績連動報酬等に関する事項

業績連動報酬としての賞与については、連結売上高と連結営業利益を主な指標としています。この理由は、業績伸長を図るための経営努力の結果を、最もよく反映する指標であると考えためです。具体的には、各事業年度の連結売上高と連結営業利益の目標達成度及び実績額等を基礎に、事業実態等の定性的要素も加味し決定しています。なお、当事業年度の役員報酬の指標とした連結売上高は目標2,700億円に対し実績2,638億円、連結営業利益は目標270億円に対し実績181億円でした。

・非金銭報酬等の内容

非金銭報酬としての株式報酬については、当社の企業価値の持続的な向上を図るインセンティブを与えるとともに、株主の皆様との一層の価値共有を進めることを目的とし、譲渡制限付株式報酬を導入しています。この個人別付与株数は個人別の報酬年額の一定比率相当額を株価（ ）で除した数としています。なお、取締役退任まで譲渡制限を付しています。（ ）発行決議取締役会の前日終値

・取締役の報酬等についての株主総会の決議に関する事項

当社の取締役報酬額については、2019年6月27日開催の第63回定時株主総会において、取締役（監査等委員である取締役を除く）は、年額4億円以内（うち社外取締役分年額3千万円以内）（ただし、使用人兼務取締役の使用人分給与は含まない。）、監査等委員である取締役は、年額7千万円以内と決議いただいております。当該定時株主総会終結時点の取締役の員数は、5名（社外取締役1名）、監査等委員である取締役の員数は、3名です。また、譲渡制限付株式報酬については、当該定時株主総会において、取締役（監査等委員及び社外取締役を除く）に対して、上記取締役報酬額の枠内で年額1億円以内（普通株式総数は年80,000株以内）と決議いただいております。当該定時株主総会終結時点の対象取締役の員数は、4名です。

・取締役の個人別の報酬等の内容に係る決定方針

ア．取締役の個人別の報酬等の内容に係る決定方針の決定方法

取締役会は、取締役の個人別の報酬等の内容にかかる決定方針（以下、「決定方針」という。）の原案を作成するよう報酬委員会に諮問し、その答申内容を尊重して2021年3月25日開催の取締役会において決定方針を決議しました。

イ．決定方針の内容の概要

取締役（監査等委員である取締役を除く、以下同じ）の報酬は、持続的な成長に向けた健全なインセンティブとして機能させるべく、以下の2点を基本方針とする。

- ・外部人材の登用を見据えた市場競争力のある報酬水準であること
- ・健全な企業家精神の発揮に資するインセンティブとなること

報酬水準は、市場ベンチマークを参照した上で、職務毎の役割期待に応じて設定する。社外取締役以外の取締役の報酬は、固定報酬と業績連動報酬である賞とおよび株式報酬にて構成し、社外取締役の報酬については、その職務に鑑み固定報酬のみとする。報酬の構成割合は、業績連動報酬をより重視し、固定報酬を60%・業績連動報酬を40%とする（業績連動報酬の内訳は、賞与25%・株式報酬15%）。ただし、個別の役割により比率調整をする場合がある。報酬の支払時期は、毎年7月～翌6月を報酬年額の支給対象期間とし、固定報酬は月額を毎月支給する。賞与は12月及び6月に支給し、株式報酬は7月に一括付与とする。

ウ．当事業年度に係る取締役会の個人別の報酬等の内容が決定方針に沿うものであると取締役会が判断した理由

個人別の報酬決定にあたり、報酬委員会の答申に基づき報酬委員会委員である取締役と協議し決定しているため、取締役会も決定方針に沿うものであると判断しております。

・取締役の個人別の報酬等の決定に係る委任に関する事項

取締役の個人別の報酬等の決定については、社外取締役を委員長とする報酬委員会が、取締役の報酬について、取締役会の諮問に応じ報酬制度及び報酬水準等を審議、取締役会に答申し、取締役会は、当該答申に基づき、株主総会で決議された報酬枠内かつ報酬の決定方針に則り個人別の報酬を決定する旨を、代表取締役社長樫尾和宏に委任しております。代表取締役社長は、報酬委員会委員である取締役と協議の上、報酬委員会の答申に基づき、個人別の報酬を決定しております。個人別の報酬決定を代表取締役社長に委任する理由は、当社全体の業績等を俯瞰しつつ各取締役の担当部門の評価を行うには代表取締役社長が最も適しているからです。

役員区分ごとの報酬等の総額、報酬等の種類別の総額及び対象となる役員の員数

役員区分	報酬等の総額 (百万円)	報酬等の種類別の総額(百万円)				対象となる 役員の員数 (名)
		固定報酬	業績連動報酬	退職慰労金	左記のうち、 非金銭報酬等	
取締役 (監査等委員及び社 外取締役を除く)	196	117	78		43	5
監査等委員 (社外取締役を除 く)	15	15				1
社外役員	33	33				3

- (注) 1 取締役の支給額には、使用人兼務取締役の使用人分給与は含まれておりません。
2 取締役(監査等委員及び社外取締役を除く)に対する非金銭報酬等の総額の内訳は、業績連動報酬43百万円であります。

役員ごとの連結報酬等の総額等

連結報酬等の総額が1億円以上である者が存在しないため、記載しておりません。

(5) 【株式の保有状況】

投資株式の区分の基準及び考え方

純投資目的株式には、専ら株式価値の変動または配当金を目的として保有する株式を、純投資目的以外の株式には、それらの目的に加え企業価値の向上に資すると判断し保有する株式を区分しております。なお、純投資目的の株式は保有しておりません。

保有目的が純投資目的以外の目的である投資株式

a．保有方針及び保有の合理性を検証する方法並びに個別銘柄の保有の適否に関する取締役会等における検証の内容

当社は、安定的取引関係の構築・強化を図ることが当社の企業価値の向上に資すると認められる相手先について、当該相手先の株式を保有することがあります。

ただし保有する場合は、事業戦略上の必要性、保有に伴う便益・リスクが当社の資本コストと見合っているか等について取締役会において定期的に検証を行い、保有の意義や合理性が乏しいと判断される場合には、市場動向や事業への影響、タイミングなどを勘案しつつ売却いたします。なお、2022年8月開催の取締役会において保有の適否を検証した結果、保有の意義や合理性が乏しいと判断された銘柄については、縮減の方向で進めております。

b．銘柄数及び貸借対照表計上額

	銘柄数 (銘柄)	貸借対照表計上額の 合計額(百万円)
非上場株式	7	55
非上場株式以外の株式	20	9,923

(当事業年度において株式数が増加した銘柄)

	銘柄数 (銘柄)	株式数の増加に係る取得 価額の合計額(百万円)	株式数の増加の理由
非上場株式			
非上場株式以外の株式	1	1	取引先持株会による株式の買付

(当事業年度において株式数が減少した銘柄)

	銘柄数 (銘柄)	株式数の減少に係る売却 価額の合計額(百万円)
非上場株式		
非上場株式以外の株式	2	2,213

c. 特定投資株式及びみなし保有株式の銘柄ごとの株式数、貸借対照表計上額等に関する情報

特定投資株式

銘柄	当事業年度	前事業年度	保有目的、業務提携等の概要、 定量的な保有効果 及び株式数が増加した理由	当社の株式の保有の有無
	株式数(株)	株式数(株)		
	貸借対照表計上額 (百万円)	貸借対照表計上額 (百万円)		
住友不動産(株)	1,153,000	1,153,000	・将来的な取引の可能性を考慮し、定期的な情報交換を行っており、今後の事業活動の円滑な推進のため保有しております。 ・(注)1	有
	3,438	3,907		
(株)TBSホールディングス	706,000	706,000	・宣伝広告活動(当社主催ゴルフトーナメント放映等)における取引先であり、関係の維持・強化のため保有しております。 ・(注)1	有 (注)2
	1,344	1,261		
(株)アシックス	282,000	282,000	・スポーツを通して健康で活気ある社会の実現を目指した共創事業として、ランナー向けサービスの提供等を行っており、今後の事業活動の円滑化及び関係強化のため保有しております。 ・(注)1	有
	1,057	669		
大正製薬ホールディングス(株)	187,800	187,800	・将来的な取引の可能性を考慮し、定期的な情報交換を行っており、今後の事業活動の円滑な推進のため保有しております。 ・(注)1	有
	1,036	1,066		
(株)三井住友フィナンシャルグループ	119,731	119,731	・資金調達等金融取引、情報収集等様々な金融サービスの提供を受けており、中長期的な事業活動の安定化のため保有しております。 ・(注)1	有 (注)2
	634	467		
(株)三菱UFJフィナンシャル・グループ	735,310	735,310	・資金調達等金融取引、情報収集等様々な金融サービスの提供を受けており、中長期的な事業活動の安定化のため保有しております。 ・(注)1	有 (注)2
	623	559		
(株)ヤマダホールディングス	1,016,000	1,016,000	・時計及びコンシューマにおける販売先であり、取引関係の維持・強化のため保有しております。 ・(注)1	無
	463	386		
(株)リョーサン	109,923	109,923	・時計及びコンシューマにおける部品調達先であり、取引関係の維持・強化のため保有しております。 ・(注)1	有
	360	241		
上新電機(株)	150,000	150,000	・時計及びコンシューマにおける販売先であり、取引関係の維持・強化のため保有しております。 ・(注)1	有
	293	288		
三井住友トラスト・ホールディングス(株)	60,491	60,491	・資金調達等金融取引、当社証券代行、情報収集等様々な金融サービスの提供を受けており、中長期的な事業活動の安定化のため保有しております。 ・(注)1	有 (注)2
	274	242		
(株)丸井グループ	68,239	68,239	・時計における将来的な取引の可能性を考慮し、定期的な情報交換を行っており、今後の事業活動の円滑な推進のため保有しております。 ・(注)1	無
	138	153		

銘柄	当事業年度	前事業年度	保有目的、業務提携等の概要、 定量的な保有効果 及び株式数が増加した理由	当社の株式の保有の有無
	株式数(株)	株式数(株)		
	貸借対照表計上額 (百万円)	貸借対照表計上額 (百万円)		
日本電気硝子 (株)	43,400	86,800	・時計及びコンシューマにおける部品調達先であり、取引関係の維持・強化のため保有しております。 ・(注)1	無
	110	235		
(株)ビックカメラ	61,607	60,267	・時計及びコンシューマにおける販売先であり、取引関係の維持・強化のため保有しております。 ・(注)1 ・取引先持株会による株式の買付の結果、保有株式数が1,340株増加しております。	無
	68	65		
日本BS放送 (株)	24,000	24,000	・同連結グループ会社が当社の時計及びコンシューマにおける取引先であり、取引関係の維持・強化のため保有しております。 ・(注)1	無
	21	24		
DCMホールディングス(株)	16,940	16,940	・時計及びコンシューマにおける販売先であり、取引関係の維持・強化のため保有しております。 ・(注)1	無
	19	17		
(株)伊藤園	4,000	4,000	・システムにおける販売先であり、取引関係の維持・強化のため保有しております。 ・(注)1	無
	17	24		
(株)ケースホールディングス	7,600	7,600	・時計及びコンシューマにおける販売先であり、取引関係の維持・強化のため保有しております。 ・(注)1	無
	8	9		
(株)コジマ	10,000	10,000	・時計及びコンシューマにおける販売先であり、取引関係の維持・強化のため保有しております。 ・(注)1	無
	5	5		
(株)エディオン	3,000	3,000	・時計及びコンシューマにおける販売先であり、取引関係の維持・強化のため保有しております。 ・(注)1	無
	3	3		
(株)伊藤園第1種優先株式	1,200	1,200	・システムにおける販売先であり、取引関係の維持・強化のため保有しております。 ・(注)1	無
	2	2		
オリンパス(株)		717,204	・当事業年度中に売却を実施しました。	無
		1,677		

(注) 1 定量的な保有効果につきましては記載が困難であるため、記載しておりません。なお、保有の合理性は、事業戦略上の必要性、保有に伴う便益・リスクが当社の資本コストと見合っているか等の観点から検証を行っております。

2 主要なグループ会社での保有を確認しております。

みなし保有株式

銘柄	当事業年度	前事業年度	保有目的、業務提携等の概要、 定量的な保有効果 及び株式数が増加した理由	当社の株式の保有の有無
	株式数(株)	株式数(株)		
	貸借対照表計上額 (百万円)	貸借対照表計上額 (百万円)		
パナソニック ホールディングス(株)	559,000	559,000	・退職給付信託に抛出しており、議決権行使に関する指図権は、当社が保有していません。 ・(注)2	無
	660	664		
(株)三井住友 フィナンシャル グループ	118,100	118,100	・退職給付信託に抛出しており、議決権行使に関する指図権は、当社が保有していません。 ・(注)2	有 (注)3
	625	461		
(株)三菱UFJ フィナンシャル・グループ	540,000	540,000	・退職給付信託に抛出しており、議決権行使に関する指図権は、当社が保有していません。 ・(注)2	有 (注)3
	457	410		
(株)大和証券グループ本社	480,000	480,000	・退職給付信託に抛出しており、議決権行使に関する指図権は、当社が保有していません。 ・(注)2	無
	298	332		
三井住友トラスト・ホールディングス(株)	33,600	33,600	・退職給付信託に抛出しており、議決権行使に関する指図権は、当社が保有していません。 ・(注)2	有 (注)3
	152	134		
沖電気工業(株)	29,300	29,300	・退職給付信託に抛出しており、議決権行使に関する指図権は、当社が保有していません。 ・(注)2	無
	21	24		

- (注) 1 貸借対照表計上額の上位銘柄を選定する段階で、特定投資株式とみなし保有株式を合算していません。
- 2 定量的な保有効果につきましては記載が困難であるため、記載していません。なお、保有の合理性は、特定投資株式に準じた方法で検証を行っております。
- 3 主要なグループ会社での保有を確認しております。

第5 【経理の状況】

1 連結財務諸表及び財務諸表の作成方法について

(1) 当社の連結財務諸表は、「連結財務諸表の用語、様式及び作成方法に関する規則」(1976年大蔵省令第28号。以下、「連結財務諸表規則」という。)に基づいて作成しております。

(2) 当社の財務諸表は、「財務諸表等の用語、様式及び作成方法に関する規則」(1963年大蔵省令第59号。以下「財務諸表等規則」という。)に基づいて作成しております。

また、当社は、特例財務諸表提出会社に該当し、財務諸表等規則第127条の規定により財務諸表を作成しております。

2 監査証明について

当社は、金融商品取引法第193条の2第1項の規定に基づき、連結会計年度(2022年4月1日から2023年3月31日まで)の連結財務諸表及び事業年度(2022年4月1日から2023年3月31日まで)の財務諸表について、有限責任 あずさ監査法人による監査を受けております。

3 連結財務諸表等の適正性を確保するための特段の取組みについて

当社は、連結財務諸表等の適正性を確保するための特段の取組みを行っております。具体的には、会計基準等の内容を適切に把握し、又は会計基準等の変更等についての確に対応することができる体制を整備するため、公益財団法人財務会計基準機構へ加入しており、同機構及び監査法人等の行う研修に参加しております。

1 【連結財務諸表等】

(1) 【連結財務諸表】

【連結貸借対照表】

(単位：百万円)

	前連結会計年度 (2022年3月31日)	当連結会計年度 (2023年3月31日)
資産の部		
流動資産		
現金及び預金	98,093	86,775
受取手形	242	159
電子記録債権	1,190	1,062
売掛金	27,583	28,997
有価証券	37,000	43,899
製品	44,829	46,401
仕掛品	5,704	5,846
原材料及び貯蔵品	10,284	12,869
その他	6,462	6,776
貸倒引当金	619	470
流動資産合計	230,768	232,314
固定資産		
有形固定資産		
建物及び構築物	58,673	59,176
減価償却累計額	44,358	45,684
建物及び構築物(純額)	14,315	13,492
機械装置及び運搬具	15,030	15,268
減価償却累計額	12,249	13,076
機械装置及び運搬具(純額)	2,781	2,192
工具、器具及び備品	34,869	36,277
減価償却累計額	32,123	33,671
工具、器具及び備品(純額)	2,746	2,606
土地	33,046	33,094
リース資産	8,447	9,454
減価償却累計額	4,566	5,299
リース資産(純額)	3,881	4,155
建設仮勘定	616	883
有形固定資産合計	57,385	56,422
無形固定資産		
投資その他の資産	9,920	10,760
投資有価証券	1 16,496	1 10,197
退職給付に係る資産	15,849	16,133
繰延税金資産	5,268	7,724
その他	1,617	1,702
貸倒引当金	28	28
投資その他の資産合計	39,202	35,728
固定資産合計	106,507	102,910
資産合計	337,275	335,224

(単位：百万円)

	前連結会計年度 (2022年3月31日)	当連結会計年度 (2023年3月31日)
負債の部		
流動負債		
支払手形及び買掛金	19,235	16,650
短期借入金	235	239
1年内返済予定の長期借入金	8,000	25,500
未払金	15,988	15,201
未払費用	12,328	13,040
未払法人税等	2,429	2,471
契約負債	4,841	3,391
製品保証引当金	720	700
事業整理損失引当金		32
事業構造改善引当金	1,082	794
その他	6,808	5,526
流動負債合計	71,666	83,544
固定負債		
長期借入金	41,500	24,000
繰延税金負債	1,291	1,291
事業整理損失引当金		407
事業構造改善引当金	320	612
退職給付に係る負債	653	690
その他	2,948	3,080
固定負債合計	46,712	30,080
負債合計	118,378	113,624
純資産の部		
株主資本		
資本金	48,592	48,592
資本剰余金	50,137	50,123
利益剰余金	124,416	126,694
自己株式	12,263	14,397
株主資本合計	210,882	211,012
その他の包括利益累計額		
その他有価証券評価差額金	2,626	1,911
為替換算調整勘定	3,705	8,459
退職給付に係る調整累計額	1,684	218
その他の包括利益累計額合計	8,015	10,588
純資産合計	218,897	221,600
負債純資産合計	337,275	335,224

【連結損益計算書及び連結包括利益計算書】
【連結損益計算書】

(単位：百万円)

	前連結会計年度 (自 2021年 4月 1日 至 2022年 3月 31日)		当連結会計年度 (自 2022年 4月 1日 至 2023年 3月 31日)	
売上高	1	252,322	1	263,831
売上原価	2	142,295	2	151,979
売上総利益		110,027		111,852
販売費及び一般管理費				
運賃及び荷造費		6,837		6,988
広告宣伝費		12,930		13,652
販売促進費		6,478		6,696
給料手当及び賞与		31,340		34,102
その他の人件費		6,381		6,941
賃借料		2,043		2,213
租税公課		1,339		1,357
減価償却費		2,880		3,064
研究開発費	2	6,207	2	5,272
その他		11,581		13,403
販売費及び一般管理費合計		88,016		93,688
営業利益		22,011		18,164
営業外収益				
受取利息		393		977
受取配当金		257		247
為替差益				507
その他		239		276
営業外収益合計		889		2,007
営業外費用				
支払利息		221		252
為替差損		198		
その他		307		349
営業外費用合計		726		601
経常利益		22,174		19,570
特別利益				
固定資産売却益		5		2
投資有価証券売却益		1,560		1,855
特別利益合計		1,565		1,857
特別損失				
固定資産除却損		32		29
減損損失	3	710	3	1,242
事業整理損			3, 4	2,734
事業構造改善費用			5	590
投資有価証券評価損		87		
特別損失合計		829		4,595
税金等調整前当期純利益		22,910		16,832
法人税、住民税及び事業税		5,663		5,182
法人税等調整額		1,358		1,429
法人税等合計		7,021		3,753
当期純利益		15,889		13,079
親会社株主に帰属する当期純利益		15,889		13,079

【連結包括利益計算書】

(単位：百万円)

	前連結会計年度 (自 2021年 4月 1日 至 2022年 3月31日)	当連結会計年度 (自 2022年 4月 1日 至 2023年 3月31日)
当期純利益	15,889	13,079
その他の包括利益		
その他有価証券評価差額金	1,896	715
為替換算調整勘定	7,282	4,754
退職給付に係る調整額	993	1,466
その他の包括利益合計	1 4,393	1 2,573
包括利益	20,282	15,652
(内訳)		
親会社株主に係る包括利益	20,282	15,652
非支配株主に係る包括利益		

【連結株主資本等変動計算書】

前連結会計年度(自 2021年4月1日 至 2022年3月31日)

(単位：百万円)

	株主資本				
	資本金	資本剰余金	利益剰余金	自己株式	株主資本合計
当期首残高	48,592	65,056	119,445	24,820	208,273
当期変動額					
剰余金の配当			10,918		10,918
親会社株主に帰属する当期純利益			15,889		15,889
自己株式の取得				2,455	2,455
自己株式の処分		20		73	93
自己株式の消却		14,939		14,939	
株主資本以外の項目の当期変動額(純額)					
当期変動額合計		14,919	4,971	12,557	2,609
当期末残高	48,592	50,137	124,416	12,263	210,882

	その他の包括利益累計額				純資産合計
	その他有価証券評価差額金	為替換算調整勘定	退職給付に係る調整累計額	その他の包括利益累計額合計	
当期首残高	4,522	3,577	2,677	3,622	211,895
当期変動額					
剰余金の配当					10,918
親会社株主に帰属する当期純利益					15,889
自己株式の取得					2,455
自己株式の処分					93
自己株式の消却					
株主資本以外の項目の当期変動額(純額)	1,896	7,282	993	4,393	4,393
当期変動額合計	1,896	7,282	993	4,393	7,002
当期末残高	2,626	3,705	1,684	8,015	218,897

当連結会計年度(自 2022年4月1日 至 2023年3月31日)

(単位：百万円)

	株主資本				
	資本金	資本剰余金	利益剰余金	自己株式	株主資本合計
当期首残高	48,592	50,137	124,416	12,263	210,882
当期変動額					
剰余金の配当			10,801		10,801
親会社株主に帰属する当期純利益			13,079		13,079
自己株式の取得				2,241	2,241
自己株式の処分		14		107	93
自己株式の消却					
株主資本以外の項目の当期変動額(純額)					
当期変動額合計		14	2,278	2,134	130
当期末残高	48,592	50,123	126,694	14,397	211,012

	その他の包括利益累計額				純資産合計
	その他有価証券評価差額金	為替換算調整勘定	退職給付に係る調整累計額	その他の包括利益累計額合計	
当期首残高	2,626	3,705	1,684	8,015	218,897
当期変動額					
剰余金の配当					10,801
親会社株主に帰属する当期純利益					13,079
自己株式の取得					2,241
自己株式の処分					93
自己株式の消却					
株主資本以外の項目の当期変動額(純額)	715	4,754	1,466	2,573	2,573
当期変動額合計	715	4,754	1,466	2,573	2,703
当期末残高	1,911	8,459	218	10,588	221,600

【連結キャッシュ・フロー計算書】

(単位：百万円)

	前連結会計年度 (自 2021年 4月 1日 至 2022年 3月31日)	当連結会計年度 (自 2022年 4月 1日 至 2023年 3月31日)
営業活動によるキャッシュ・フロー		
税金等調整前当期純利益	22,910	16,832
減価償却費	11,392	10,962
減損損失	710	1,242
固定資産除売却損益(は益)	27	27
投資有価証券売却損益(は益)	1,560	1,855
投資有価証券評価損益(は益)	87	
退職給付に係る負債の増減額(は減少)	57	7
受取利息及び受取配当金	650	1,224
支払利息	221	252
為替差損益(は益)	106	345
持分法による投資損益(は益)	24	11
売上債権の増減額(は増加)	2,075	220
棚卸資産の増減額(は増加)	7,946	2,305
その他の流動資産の増減額(は増加)	521	281
仕入債務の増減額(は減少)	2,633	3,361
その他の流動負債の増減額(は減少)	1,113	3,694
未払又は未収消費税等の増減額	207	398
その他	2,214	1,624
小計	22,779	15,476
利息及び配当金の受取額	623	1,216
利息の支払額	222	252
特別退職金の支払額	1,137	
法人税等の支払額	5,624	5,101
営業活動によるキャッシュ・フロー	16,419	11,339
投資活動によるキャッシュ・フロー		
定期預金の預入による支出	1,436	6,592
定期預金の払戻による収入	741	7,395
有形固定資産の取得による支出	4,151	4,636
有形固定資産の売却による収入	529	14
無形固定資産の取得による支出	6,823	6,410
投資有価証券の取得による支出	4	2
投資有価証券の売却及び償還による収入	4,882	7,136
その他	166	51
投資活動によるキャッシュ・フロー	6,096	3,146
財務活動によるキャッシュ・フロー		
短期借入金の純増減額(は減少)	82	4
長期借入れによる収入		8,000
長期借入金の返済による支出	3,831	8,000
自己株式の取得による支出	2,455	2,241
リース債務の返済による支出	1,911	2,194
配当金の支払額	10,918	10,801
財務活動によるキャッシュ・フロー	19,033	15,232
現金及び現金同等物に係る換算差額	5,561	3,367
現金及び現金同等物の増減額(は減少)	3,149	3,672
現金及び現金同等物の期首残高	137,053	133,904
現金及び現金同等物の期末残高	1 133,904	1 130,232

【注記事項】

(連結財務諸表作成のための基本となる重要な事項)

1 連結の範囲に関する事項

(1) 連結子会社の数 39社

主要な連結子会社名は、「第1 企業の概況 4 関係会社の状況」に記載しているため、省略しております。
当連結会計年度において、清算終了のため3社を連結の範囲から除外しております。

(2) 非連結子会社の名称等

該当なし

2 持分法の適用に関する事項

(1) 持分法適用の関連会社数 2社

主要な会社名

マス(株)

(2) 持分法を適用していない非連結子会社及び関連会社の名称等

該当なし

3 連結子会社の事業年度等に関する事項

連結子会社の決算日は、カシオ電子(深圳)有限公司他10社を除いて、連結決算日に一致しております。

カシオ電子(深圳)有限公司他7社の決算日は12月31日であり、当連結財務諸表の作成に当たっては連結決算日現在で実施した仮決算に基づく財務諸表を使用しております。

その他3社の決算日は12月31日であり、連結決算日との差異が3ヶ月を超えないので、当連結財務諸表の作成に当たっては各社の当該事業年度に係る財務諸表を基礎としております。なお、当該決算日と連結決算日が異なることから生ずる連結会社間取引に係る会計記録の重要な不一致等については、連結上必要な調整を行っております。

4 会計方針に関する事項

(1) 重要な資産の評価基準及び評価方法

有価証券

満期保有目的の債券

...償却原価法(定額法)

その他有価証券

市場価格のない株式等以外のもの

...時価法(評価差額は全部純資産直入法により処理し、売却原価は主として移動平均法により算定)

市場価格のない株式等

...主として移動平均法による原価法

デリバティブ

...時価法

棚卸資産

...主として先入先出法に基づく原価法(貸借対照表価額については収益性の低下に基づく簿価切下げの方法により算定)

(2) 重要な減価償却資産の減価償却の方法

有形固定資産(リース資産を除く)

当社及び国内連結子会社は定率法(ただし、1998年4月1日以降に取得した建物(附属設備を除く)及び当社の本社建物及び構築物並びに2016年4月1日以降に取得した建物附属設備及び構築物については定額法)、在外連結子会社は主として定額法によっております。

なお、主な耐用年数は次のとおりであります。

建物及び構築物 2~50年

機械装置及び運搬具 2~17年

工具、器具及び備品 1~20年

無形固定資産（リース資産を除く）

市場販売目的のソフトウェア

…見込販売収益に基づく減価償却方法（ただし、3年以内）

自社利用のソフトウェア

…社内における利用可能期間（5年）に基づく定額法

リース資産

所有権移転外ファイナンス・リース取引に係るリース資産

リース期間を耐用年数とし、残存価額を零とする定額法を採用しております。

一部の在外連結子会社については、国際財務報告基準に基づき財務諸表を作成しており、国際財務報告基準第16号「リース」（以下「IFRS第16号」という。）を適用しております。IFRS第16号により、リースの借手については、原則としてすべてのリースを貸借対照表に資産及び負債として計上しており、資産計上された使用権資産の減価償却方法は定額法によっております。また、（リース取引関係）において、IFRS第16号に基づくリース取引は1ファイナンス・リース取引の分類としております。

(3) 重要な引当金の計上基準

貸倒引当金

売上債権、貸付金等の貸倒損失に備えるため、一般債権については貸倒実績率により、貸倒懸念債権等特定の債権については個別に回収可能性を検討し、回収不能見込額を計上しております。

製品保証引当金

販売済製品に対して保証期間に発生が見込まれるアフターサービス費用を計上したものであり、この計上額は過去1年間のアフターサービス費の実績額を基準として算出しております。

役員賞与引当金

役員賞与の支出に備えるため、当連結会計年度における支給見込額を計上しております。

事業整理損失引当金

事業整理に伴い発生する損失に備えるため、当該損失見込額を計上しております。

事業構造改善引当金

事業構造改革に伴い発生する損失に備えるため、当該損失見込額を計上しております。

(4) 退職給付に係る会計処理の方法

退職給付見込額の期間帰属方法

退職給付債務の算定にあたり、退職給付見込額を当連結会計年度末までの期間に帰属させる方法については、給付算定式基準によっております。

数理計算上の差異及び過去勤務費用の費用処理方法

過去勤務費用は、その発生時の従業員の平均残存勤務期間以内の一定の年数（10～11年）による定額法により費用処理しております。

数理計算上の差異は、各連結会計年度の発生時における従業員の平均残存勤務期間以内の一定の年数（9～11年）による定額法により按分した額をそれぞれ発生の日連結会計年度から費用処理することとしております。

(5) 重要な収益及び費用の計上基準

当グループは、時計、コンシューマ（教育、楽器）、システム、その他の分野において、開発・生産から販売・サービスにわたる事業活動を展開しております。

時計、コンシューマにおいては、主に製品販売を行っており、国内販売においては、主として出荷時から当該製品の支配が顧客に移転される時までの期間が通常の間であるため出荷時点で、海外販売においては、主として引渡時点で支配が顧客に移転されると判断し、収益を認識しております。

システムにおいては、主に製品販売及びソリューション、保守サービスの提供を行っており、製品販売及びソリューションの提供においては、主として顧客による検収時点で支配が顧客に移転されると判断し、収益を認識しております。また、保守サービスの提供においては、契約期間にわたり均一のサービスを提供するものであるため、時の経過に応じて履行義務が充足されると判断しており、役務を提供する期間にわたり収益を認識しております。

その他においては、主に国内で製品販売を行っており、主として出荷時から製品の支配が顧客に移転される時までの期間が通常の間であるため、出荷時点で収益を認識しております。

顧客と約束した対価に変動対価が含まれる場合、変動対価の額に関する不確実性が事後的に解消される際に、解消される時点までに計上された収益の著しい減額が発生しない可能性が高い部分に限り、変動対価を取引価格に含めております。

履行義務を充足してから対価を受領するまでの期間が通常は1年以内であるため、当該顧客との契約に基づく債権について、重要な金融要素の調整は行っていません。

(6) 重要な外貨建の資産又は負債の本邦通貨への換算の基準

外貨建金銭債権債務は、連結決算日の直物為替相場により円貨に換算し、換算差額は損益として処理しております。なお、在外子会社等の資産及び負債は、連結決算日の直物為替相場により円貨に換算し、収益及び費用は期中平均相場により円貨に換算し、換算差額は純資産の部における為替換算調整勘定に含めております。

(7) 重要なヘッジ会計の方法

ヘッジ会計の方法

繰延ヘッジ処理によっております。なお、振当処理の要件を満たしている為替予約については振当処理に、特例処理の要件を満たしている金利スワップについては特例処理によっております。

ヘッジ手段とヘッジ対象

ヘッジ手段として先物為替予約及び金利スワップ等のデリバティブ取引を行っており、主として外貨建債権債務に係る為替変動リスク及び資金の運用・調達に係る金利変動リスクをヘッジ対象としております。

ヘッジ方針

社内規程及び各連結会計年度毎に策定する各リスク毎の取扱要領に基づき、為替変動リスク及び金利変動リスク等をヘッジしております。

ヘッジ有効性評価の方法

ヘッジ有効性評価は、開始時から有効性判定時点までの期間における、ヘッジ手段とヘッジ対象の時価またはキャッシュ・フロー変動を比較し、両者の変動比率等を基礎として行っております。なお、金利スワップの特例処理の要件を満たすものについては、ヘッジ有効性評価を省略しております。

(8) 連結キャッシュ・フロー計算書における資金の範囲

連結キャッシュ・フロー計算書における資金（現金及び現金同等物）は、手許現金、随時引き出し可能な預金及び容易に換金可能であり、かつ、価値の変動について僅少なりリスクしか負わない取得日から3ヶ月以内に償還期限の到来する短期投資からなっております。

(重要な会計上の見積り)

棚卸資産の評価

(1) 当連結会計年度の連結財務諸表に計上した金額

(単位：百万円)

	前連結会計年度	当連結会計年度
製品	44,829	46,401
仕掛品	5,704	5,846
原材料及び貯蔵品	10,284	12,869
棚卸資産計	60,817	65,116

(2) 識別した項目に係る重要な会計上の見積りの内容に関する情報

棚卸資産の貸借対照表価額は、収益性の低下に基づく簿価切下げの方法により算定しております。期末における正味売却価額が取得価額よりも下落している場合には、正味売却価額まで簿価を切り下げ、一定の回転期間を超える営業循環過程から外れた滞留棚卸資産については、主に過去の販売、処分実績等に基づき見積もった価額により定期的に簿価を切り下げる方法により収益性の低下の事実を反映しております。

当グループの製品販売は、世界各国の経済状況による需要動向及び個人消費動向の影響を受けております。期末における正味売却価額及び過去の販売、処分実績等に基づく見積り価額は、これらの市場環境の変動等によって影響を受ける可能性があり、販売価格、販売、処分状況が著しく変動した場合は、翌連結会計年度の棚卸資産及び売上原価の金額に重要な影響を与える可能性があります。

(会計方針の変更)

(ASU第2016-02号「リース」の適用)

米国会計基準を適用している在外連結子会社は、当連結会計年度より、ASU第2016-02号「リース」を適用しております。これにより、リースの借手は、原則としてすべてのリースを貸借対照表に資産及び負債として計上することとしました。当該会計基準の適用にあたっては、経過的な取扱いに従っており、会計方針の変更による累積的影響額を適用開始日に認識する方法を採用しております。

この結果、当連結会計年度の連結貸借対照表において、有形固定資産の「リース資産（純額）」が370百万円、流動負債の「その他」が119百万円及び固定負債の「その他」が259百万円増加しております。当連結会計年度の連結損益計算書及び1株当たり情報に与える影響は軽微であります。

(未適用の会計基準等)

- ・「法人税、住民税及び事業税等に関する会計基準」（企業会計基準第27号 2022年10月28日）
- ・「包括利益の表示に関する会計基準」（企業会計基準第25号 2022年10月28日）
- ・「税効果会計に係る会計基準の適用指針」（企業会計基準適用指針第28号 2022年10月28日）

(1) 概要

その他の包括利益に対して課税される場合の法人税等の計上区分及びグループ法人税制が適用される場合の子会社株式等の売却に係る税効果の取扱いを定めるもの。

(2) 適用予定日

2025年3月期の期首より適用予定であります。

(3) 当該会計基準等の適用による影響

影響額は、当連結財務諸表の作成時において評価中であります。

(表示方法の変更)

(連結キャッシュ・フロー計算書関係)

前連結会計年度において、「営業活動によるキャッシュ・フロー」の「その他」に含めていた「その他の流動資産の増減額（は増加）」及び「その他の流動負債の増減額（は減少）」は、重要性が増したため、当連結会計年度より独立掲記することとしております。この表示方法の変更を反映させるため、前連結会計年度の連結財務諸表の組替えを行っております。

この結果、前連結会計年度の連結キャッシュ・フロー計算書において、「営業活動によるキャッシュ・フロー」の「その他」に表示していた1,622百万円は、「その他の流動資産の増減額（は増加）」521百万円、「その他の流動負債の増減額（は減少）」1,113百万円及び「その他」2,214百万円として組み替えております。

(連結貸借対照表関係)

1 関連会社株式

	前連結会計年度 (2022年3月31日)	当連結会計年度 (2023年3月31日)
関連会社株式	207百万円	218百万円

2 輸出手形割引高

	前連結会計年度 (2022年3月31日)	当連結会計年度 (2023年3月31日)
輸出手形割引高	41百万円	75百万円

3 当グループ（当社及び連結子会社）は、運転資金の効率的な調達を行うため主要取引金融機関と特定融資枠契約を締結しております。

	前連結会計年度 (2022年3月31日)	当連結会計年度 (2023年3月31日)
特定融資枠契約の総額	61,430百万円	61,430百万円
借入未実行残高	61,430百万円	61,430百万円
契約手数料	47百万円	47百万円

(注) 契約手数料は営業外費用の「その他」に含めて表示しております。

(連結損益計算書関係)

1 顧客との契約から生じる収益

売上高については、顧客との契約から生じる収益及びそれ以外の収益を区分して記載しておりません。顧客との契約から生じる収益の金額は、連結財務諸表「注記事項（収益認識関係） 1 顧客との契約から生じる収益を分解した情報」に記載しております。

2 一般管理費及び当期製造費用に含まれる研究開発費の総額

前連結会計年度 (自 2021年4月1日 至 2022年3月31日)	当連結会計年度 (自 2022年4月1日 至 2023年3月31日)
6,207百万円	5,272百万円

3 減損損失

当グループ（当社及び連結子会社）は以下の資産グループについて減損損失を計上しております。

前連結会計年度(自 2021年4月1日 至 2022年3月31日)

用途	種類	場所
事業用資産	ソフトウェア等	東京都八王子市他
遊休資産	土地、電話加入権等	神奈川県足柄下郡湯河原町他

当グループは、事業用資産については主として継続的に収支の把握を行っている管理会計上の区分ごとに、遊休資産については各資産ごとに資産のグルーピングを行っております。

事業用資産については、事業環境の著しい悪化、遊休資産については、将来の利用計画の見直しのため、それぞれの資産グループの帳簿価額を回収可能価額まで減額し、当該減少額（710百万円）を特別損失に計上し、減損損失として表示しております。

その内訳は、ソフトウェア613百万円、その他97百万円であります。

なお、回収可能価額は、合理的に算定した正味売却価額により測定しており、土地については固定資産税評価額を基準に算定し、その他の資産については見積り処分価額としております。

当連結会計年度(自 2022年4月1日 至 2023年3月31日)

用途	種類	場所
事業用資産	機械装置及び運搬具、工具、器具及び備品、ソフトウェア等	中国広東省中山市他
事業用資産	ソフトウェア	東京都羽村市

当グループは、主として継続的に収支の把握を行っている管理会計上の区分ごとに資産のグルーピングを行っております。

事業用資産については、事業環境の著しい悪化及び新規事業の方針見直しのため、それぞれの資産グループの帳簿価額を回収可能価額まで減額し、当該減少額（2,309百万円）を特別損失に計上し、減損損失（1,242百万円）及び事業整理損（1,067百万円）として表示しております。

その内訳は、ソフトウェア1,209百万円（うち新規事業の整理に伴うもの1,067百万円）、機械装置及び運搬具573百万円、工具、器具及び備品293百万円、その他234百万円であります。

なお、回収可能価額は、合理的に算定した正味売却価額により測定しており、見積り処分価額としております。

4 事業整理損

前連結会計年度(自 2021年4月1日 至 2022年3月31日)

該当事項はありません。

当連結会計年度(自 2022年4月1日 至 2023年3月31日)

新規事業の整理に伴う固定資産の減損損失、支払補償費、資産廃棄損、その他関連費用、及び海外販売子会社の事業停止に伴う退職関連費用、その他関連費用であります。

5 事業構造改善費用

前連結会計年度(自 2021年4月1日 至 2022年3月31日)

該当事項はありません。

当連結会計年度(自 2022年4月1日 至 2023年3月31日)

システム事業の構造改革に伴うプリンター事業の終息による資産廃棄損であります。

(連結包括利益計算書関係)

1 その他の包括利益に係る組替調整額及び税効果額

(単位：百万円)

	前連結会計年度 (自 2021年4月1日 至 2022年3月31日)	当連結会計年度 (自 2022年4月1日 至 2023年3月31日)
その他有価証券評価差額金		
当期発生額	1,260	825
組替調整額	1,473	1,855
税効果調整前	2,733	1,030
税効果額	837	315
その他有価証券評価差額金	1,896	715
為替換算調整勘定		
当期発生額	7,282	4,754
退職給付に係る調整額		
当期発生額	320	709
組替調整額	1,108	1,413
税効果調整前	1,428	2,122
税効果額	435	656
退職給付に係る調整額	993	1,466
その他の包括利益合計	4,393	2,573

(連結株主資本等変動計算書関係)

前連結会計年度(自 2021年4月1日 至 2022年3月31日)

1 発行済株式の種類及び総数並びに自己株式の種類及び株式数に関する事項

株式の種類	当連結会計年度期首	増加	減少	当連結会計年度末
発行済株式				
普通株式(千株)	259,021		10,000	249,021
自己株式				
普通株式(千株)	16,416	1,841	10,048	8,209

- (注) 1 普通株式の発行済株式の総数の減少10,000千株は、取締役会の決議に基づく自己株式の消却による減少であります。
- 2 普通株式の自己株式の株式数の増加1,841千株は、取締役会の決議に基づく自己株式の取得による増加1,837千株、単元未満株式の買取りによる増加4千株であります。
- 3 普通株式の自己株式の株式数の減少10,048千株は、取締役会の決議に基づく自己株式の消却による減少10,000千株、譲渡制限付株式報酬としての自己株式の処分による減少48千株であります。

2 配当に関する事項

(1) 配当金支払額

決議	株式の種類	配当金の総額 (百万円)	1株当たり配当額 (円)	基準日	効力発生日
2021年6月29日 定時株主総会	普通株式	5,459	22.5	2021年3月31日	2021年6月30日
2021年11月10日 取締役会	普通株式	5,460	22.5	2021年9月30日	2021年12月2日

(2) 基準日が当連結会計年度に属する配当のうち、配当の効力発生日が翌連結会計年度となるもの

決議	株式の種類	配当金の総額 (百万円)	配当の原資	1株当たり 配当額(円)	基準日	効力発生日
2022年6月29日 定時株主総会	普通株式	5,418	利益剰余金	22.5	2022年3月31日	2022年6月30日

当連結会計年度(自 2022年4月1日 至 2023年3月31日)

1 発行済株式の種類及び総数並びに自己株式の種類及び株式数に関する事項

株式の種類	当連結会計年度期首	増加	減少	当連結会計年度末
発行済株式				
普通株式(千株)	249,021			249,021
自己株式				
普通株式(千株)	8,209	1,666	73	9,802

- (注) 1 普通株式の自己株式の株式数の増加1,666千株は、取締役会の決議に基づく自己株式の取得による増加1,663千株、単元未満株式の買取りによる増加3千株及び譲渡制限付株式の無償取得による増加0千株であります。
- 2 普通株式の自己株式の株式数の減少73千株は、譲渡制限付株式報酬としての自己株式の処分による減少であります。

2 配当に関する事項

(1) 配当金支払額

決議	株式の種類	配当金の総額 (百万円)	1株当たり配当額 (円)	基準日	効力発生日
2022年6月29日 定時株主総会	普通株式	5,418	22.5	2022年3月31日	2022年6月30日
2022年11月9日 取締役会	普通株式	5,382	22.5	2022年9月30日	2022年12月2日

(2) 基準日が当連結会計年度に属する配当のうち、配当の効力発生日が翌連結会計年度となるもの

決議	株式の種類	配当金の総額 (百万円)	配当の原資	1株当たり 配当額(円)	基準日	効力発生日
2023年6月29日 定時株主総会	普通株式	5,382	利益剰余金	22.5	2023年3月31日	2023年6月30日

(連結キャッシュ・フロー計算書関係)

1 現金及び現金同等物の期末残高と連結貸借対照表に掲記されている科目の金額との関係

	前連結会計年度 (自 2021年4月1日 至 2022年3月31日)	当連結会計年度 (自 2022年4月1日 至 2023年3月31日)
現金及び預金勘定	98,093百万円	86,775百万円
預入期間が3ヶ月を超える定期預金	1,189	442
償還期間が3ヶ月以内の債券等	37,000	43,899
現金及び現金同等物	133,904百万円	130,232百万円

2 重要な非資金取引の内容

(1) リース取引に係る資産及び債務の額

	前連結会計年度 (自 2021年4月1日 至 2022年3月31日)	当連結会計年度 (自 2022年4月1日 至 2023年3月31日)
リース取引に係る資産の額	1,486百万円	2,517百万円
リース取引に係る債務の額	1,505百万円	2,541百万円

(2) 自己株式の消却

	前連結会計年度 (自 2021年4月1日 至 2022年3月31日)	当連結会計年度 (自 2022年4月1日 至 2023年3月31日)
自己株式の消却	14,939百万円	百万円

(リース取引関係)

1 ファイナンス・リース取引

所有権移転外ファイナンス・リース取引

リース資産の内容

有形固定資産

主として、生産設備（機械装置、工具、器具及び備品等）、IFRS第16号適用子会社における建物であります。

リース資産の減価償却の方法

「(連結財務諸表作成のための基本となる重要な事項) 4 会計方針に関する事項 (2) 重要な減価償却資産の減価償却の方法」に記載のとおりであります。

2 オペレーティング・リース取引

オペレーティング・リース取引のうち解約不能のものに係る未経過リース料

	前連結会計年度 (2022年3月31日)	当連結会計年度 (2023年3月31日)
1年内	107百万円	126百万円
1年超	470	386
合計	577百万円	512百万円

(金融商品関係)

1 金融商品の状況に関する事項

(1) 金融商品に対する取組方針

当グループは、余剰資金は安全性の高い金融資産で運用し、また、運転資金及び設備投資に必要な資金は社債発行や銀行等金融機関からの借入によって調達しております。デリバティブは、後述するリスクを回避するために利用しており、投機的な取引は行っておりません。

(2) 金融商品の内容及びそのリスク並びにリスク管理体制

営業債権である受取手形、電子記録債権及び売掛金は、顧客の信用リスクに晒されております。当該リスクに関しては、取引先ごとの期日管理及び残高管理を定期的に行い、リスク低減を図っております。

有価証券及び投資有価証券は、主として安全性の高い高格付けの債券と業務上の関係を有する企業の株式であり、市場価格の変動リスクに晒されております。当該リスクに関しては、定期的に時価を把握し、保有状況を見直しております。

営業債務である支払手形及び買掛金、未払金は、1年以内の支払期日であります。

営業債務、未払金、借入金は、流動性リスク(支払期日に支払いを実行できなくなるリスク)に晒されておりますが、当グループでは、手元流動性を連結売上高の一定以上に維持することなどにより管理しております。

デリバティブ取引は、外貨建債権債務に係る為替の変動リスクに対するヘッジ取引を目的とした先物為替予約取引、借入金に係るキャッシュ・フローの固定化を目的とした金利スワップ取引であります。なお、ヘッジ会計に関するヘッジ手段とヘッジ対象、ヘッジの有効性の評価方法等については、「(連結財務諸表作成のための基本となる重要な事項) 4 会計方針に関する事項 (7) 重要なヘッジ会計の方法」に記載のとおりであります。デリバティブ取引の執行・管理については、社内規程に則っており、当該規程では、デリバティブ取引の管理方針、利用目的、利用範囲、組織体制、業務手続及び取引相手方の範囲に関する事項が規定されており、相互牽制機能が働くような実施体制及び報告体制を整備しております。

(3) 金融商品の時価等に関する事項についての補足説明

金融商品の時価の算定においては変動要因を織り込んでいるため、異なる前提条件等を採用することにより、当該価額が変動することがあります。また、「デリバティブ取引関係」注記におけるデリバティブ取引に関する契約額等については、その金額自体がデリバティブ取引に係る市場リスクを示すものではありません。

2 金融商品の時価等に関する事項

連結貸借対照表計上額、時価及びこれらの差額については、次のとおりであります。

前連結会計年度（2022年3月31日）

	連結貸借対照表計上額 (百万円)	時価 (百万円)	差額 (百万円)
(1) 有価証券及び投資有価証券			
満期保有目的の債券	30,000	30,000	
其他有価証券	23,233	23,233	
資産計	53,233	53,233	
(1) 1年内返済予定の長期借入金	8,000	7,998	2
(2) 長期借入金	41,500	41,433	67
負債計	49,500	49,431	69
デリバティブ取引(*3)	(1,246)	(1,246)	

(*1) 現金は注記を省略しており、預金、売掛金、支払手形及び買掛金は短期間で決済されるため時価は帳簿価額にほぼ等しいことから、注記を省略しております。

(*2) 市場価格のない株式等は、「(1) 有価証券及び投資有価証券」には含めておりません。当該金融商品の連結貸借対照表計上額は以下のとおりであります。

区分	前連結会計年度(百万円)
非上場株式	263

(*3) デリバティブ取引によって生じた正味の債権・債務は純額で表示しており、合計で正味の債務となる項目については、()で示しております。

当連結会計年度（2023年3月31日）

	連結貸借対照表計上額 (百万円)	時価 (百万円)	差額 (百万円)
(1) 有価証券及び投資有価証券			
満期保有目的の債券	23,000	23,000	
其他有価証券	30,823	30,823	
資産計	53,823	53,823	
(1) 1年内返済予定の長期借入金	25,500	25,495	5
(2) 長期借入金	24,000	23,823	177
負債計	49,500	49,318	182
デリバティブ取引			

(*1) 現金は注記を省略しており、預金、売掛金、支払手形及び買掛金は短期間で決済されるため時価は帳簿価額にほぼ等しいことから、注記を省略しております。

(*2) 市場価格のない株式等は、「(1) 有価証券及び投資有価証券」には含めておりません。当該金融商品の連結貸借対照表計上額は以下のとおりであります。

区分	当連結会計年度(百万円)
非上場株式	273

(注) 1 金銭債権及び満期がある有価証券の連結決算日後の償還予定額
前連結会計年度(2022年3月31日)

	1年以内 (百万円)	1年超 5年以内 (百万円)	5年超 10年以内 (百万円)	10年超 (百万円)
現金及び預金	98,093			
売掛金	27,583			
有価証券及び投資有価証券				
1 満期保有目的の債券				
(1) 国債・地方債等				
(2) 社債				
(3) その他	30,000			
2 その他有価証券のうち満期があるもの				
(1) 債券				
国債・地方債等				
社債				
その他				
(2) その他	7,000			
合計	162,676			

当連結会計年度(2023年3月31日)

	1年以内 (百万円)	1年超 5年以内 (百万円)	5年超 10年以内 (百万円)	10年超 (百万円)
現金及び預金	86,775			
売掛金	28,997			
有価証券及び投資有価証券				
1 満期保有目的の債券				
(1) 国債・地方債等				
(2) 社債				
(3) その他	23,000			
2 その他有価証券のうち満期があるもの				
(1) 債券				
国債・地方債等				
社債	5,000			
その他				
(2) その他	15,900			
合計	159,672			

(注) 2 長期借入金及びその他の有利子負債の連結決算日後の返済予定額

前連結会計年度(2022年3月31日)

区分	1年以内 (百万円)	1年超2年以内 (百万円)	2年超3年以内 (百万円)	3年超4年以内 (百万円)	4年超5年以内 (百万円)	5年超 (百万円)
1年内返済予定の 長期借入金	8,000					
長期借入金		25,500	15,000		1,000	
合計	8,000	25,500	15,000		1,000	

当連結会計年度(2023年3月31日)

区分	1年以内 (百万円)	1年超2年以内 (百万円)	2年超3年以内 (百万円)	3年超4年以内 (百万円)	4年超5年以内 (百万円)	5年超 (百万円)
1年内返済予定の 長期借入金	25,500					
長期借入金		15,000		9,000		
合計	25,500	15,000		9,000		

3 金融商品の時価のレベルごとの内訳等に関する事項

金融商品の時価を、時価の算定に係るインプットの観察可能性及び重要性に応じて、以下の3つのレベルに分類しております。

レベル1の時価：観察可能な時価の算定に係るインプットのうち、活発な市場において形成される当該時価の算定の対象となる資産又は負債に関する相場価格により算定した時価

レベル2の時価：観察可能な時価の算定に係るインプットのうち、レベル1のインプット以外の時価の算定に係るインプットを用いて算定した時価

レベル3の時価：観察できない時価の算定に係るインプットを使用して算定した時価

時価の算定に重要な影響を与えるインプットを複数使用している場合には、それらのインプットがそれぞれ属するレベルのうち、時価の算定における優先順位が最も低いレベルに時価を分類しております。

(1) 時価で連結貸借対照表に計上している金融商品

前連結会計年度(2022年3月31日)

区分	時価(百万円)			
	レベル1	レベル2	レベル3	合計
有価証券及び投資有価証券				
その他有価証券				
株式	11,310			11,310
国債・地方債等				
社債				
その他		11,923		11,923
資産計	11,310	11,923		23,233
デリバティブ取引				
通貨関連		1,246		1,246
負債計		1,246		1,246

当連結会計年度（2023年3月31日）

区分	時価（百万円）			
	レベル1	レベル2	レベル3	合計
有価証券及び投資有価証券				
その他有価証券				
株式	9,923			9,923
国債・地方債等				
社債		5,000		5,000
その他		15,900		15,900
資産計	9,923	20,900		30,823
デリバティブ取引				
通貨関連				
負債計				

(2) 時価で連結貸借対照表に計上している金融商品以外の金融商品

前連結会計年度（2022年3月31日）

区分	時価（百万円）			
	レベル1	レベル2	レベル3	合計
有価証券及び投資有価証券				
満期保有目的の債券				
国債・地方債等				
社債				
その他		30,000		30,000
資産計		30,000		30,000
1年内返済予定の長期借入金		7,998		7,998
長期借入金		41,433		41,433
負債計		49,431		49,431

当連結会計年度（2023年3月31日）

区分	時価（百万円）			
	レベル1	レベル2	レベル3	合計
有価証券及び投資有価証券				
満期保有目的の債券				
国債・地方債等				
社債				
その他		23,000		23,000
資産計		23,000		23,000
1年内返済予定の長期借入金		25,495		25,495
長期借入金		23,823		23,823
負債計		49,318		49,318

(注) 時価の算定に用いた評価技法及び時価の算定に係るインプットの説明

有価証券及び投資有価証券

上場株式、債券は相場価格を用いて評価しております。上場株式は活発な市場で取引されているため、その時価をレベル1の時価に分類しております。一方で、当社が保有している債券は、市場での取引頻度が低く、活発な市場における相場価格とは認められないため、その時価をレベル2の時価に分類しております。

1年内返済予定の長期借入金、長期借入金

これらの時価は、元利金の合計額と、当該債務の残存期間及び信用リスクを加味した利率を基に、割引現在価値法に

より算定しており、レベル2の時価に分類しております。なお、変動金利によるものは、短期間で市場金利を反映するため、時価は帳簿価額にほぼ等しいことから、当該帳簿価額によっておりますが、金利スワップの特例処理の対象とされているものは、当該金利スワップと一体として処理された元利金の合計額を用いて算定しております。

デリバティブ取引

為替予約の時価は、為替レート等の観察可能なインプットを用いて割引現在価値法により算出しており、レベル2の時価に分類しております。金利スワップの特例処理によるものは、ヘッジ対象とされている長期借入金と一体として処理されているため、その時価は、当該長期借入金の時価に含めて記載しております。

(有価証券関係)

1 満期保有目的の債券

前連結会計年度(2022年3月31日)

	連結貸借対照表計上額 (百万円)	時価 (百万円)	差額 (百万円)
時価が連結貸借対照表計上額 を超えるもの			
(1) 国債・地方債等			
(2) 社債			
(3) その他			
小計			
時価が連結貸借対照表計上額 を超えないもの			
(1) 国債・地方債等			
(2) 社債			
(3) その他	30,000	30,000	
小計	30,000	30,000	
合計	30,000	30,000	

当連結会計年度(2023年3月31日)

	連結貸借対照表計上額 (百万円)	時価 (百万円)	差額 (百万円)
時価が連結貸借対照表計上額 を超えるもの			
(1) 国債・地方債等			
(2) 社債			
(3) その他			
小計			
時価が連結貸借対照表計上額 を超えないもの			
(1) 国債・地方債等			
(2) 社債			
(3) その他	23,000	23,000	
小計	23,000	23,000	
合計	23,000	23,000	

2 その他有価証券

前連結会計年度(2022年3月31日)

	連結貸借対照表計上額 (百万円)	取得原価 (百万円)	差額 (百万円)
連結貸借対照表計上額が 取得原価を超えるもの			
(1) 株式	9,776	5,637	4,139
(2) 債券			
国債・地方債等			
社債			
その他			
(3) その他			
小計	9,776	5,637	4,139
連結貸借対照表計上額が 取得原価を超えないもの			
(1) 株式	1,534	1,887	353
(2) 債券			
国債・地方債等			
社債			
その他			
(3) その他	11,923	11,923	
小計	13,457	13,810	353
合計	23,233	19,447	3,786

(注) 1 「取得原価」は減損処理後の帳簿価額により表示しております。

2 非上場株式(連結貸借対照表計上額263百万円)については、市場価格のない株式等のため、上表の「その他有価証券」には含めておりません。

当連結会計年度(2023年3月31日)

	連結貸借対照表計上額 (百万円)	取得原価 (百万円)	差額 (百万円)
連結貸借対照表計上額が 取得原価を超えるもの			
(1) 株式	8,887	5,767	3,120
(2) 債券			
国債・地方債等			
社債			
その他			
(3) その他			
小計	8,887	5,767	3,120
連結貸借対照表計上額が 取得原価を超えないもの			
(1) 株式	1,036	1,400	364
(2) 債券			
国債・地方債等			
社債	5,000	5,000	
その他			
(3) その他	15,900	15,900	
小計	21,936	22,300	364
合計	30,823	28,067	2,756

(注) 1 「取得原価」は減損処理後の帳簿価額により表示しております。

2 非上場株式(連結貸借対照表計上額273百万円)については、市場価格のない株式等のため、上表の「その他有価証券」には含めておりません。

3 連結会計年度中に売却したその他有価証券

前連結会計年度(自 2021年4月1日 至 2022年3月31日)

種類	売却額 (百万円)	売却益の合計額 (百万円)	売却損の合計額 (百万円)
(1) 株式	1,883	1,560	
(2) 債券 国債・地方債等 社債 その他			
(3) その他			
合計	1,883	1,560	

当連結会計年度(自 2022年4月1日 至 2023年3月31日)

種類	売却額 (百万円)	売却益の合計額 (百万円)	売却損の合計額 (百万円)
(1) 株式	2,213	1,855	
(2) 債券 国債・地方債等 社債 その他			
(3) その他	4,923		
合計	7,136	1,855	

4 減損処理を行った有価証券

前連結会計年度(自 2021年4月1日 至 2022年3月31日)

有価証券について87百万円(その他有価証券のその他87百万円)減損処理を行っております。

なお、減損処理にあたっては、時価が取得原価に対して50%以上下落したものの、及び30%以上50%未満下落したもののうち回復可能性が乏しいと総合的に判断されたものについて、減損処理を行っております。

当連結会計年度(自 2022年4月1日 至 2023年3月31日)

該当事項はありません。

なお、減損処理にあたっては、時価が取得原価に対して50%以上下落したものの、及び30%以上50%未満下落したもののうち回復可能性が乏しいと総合的に判断されたものについて、減損処理を行っております。

(デリバティブ取引関係)

1 ヘッジ会計が適用されていないデリバティブ取引

(1) 通貨関連

前連結会計年度(2022年3月31日)

区分	種類	契約額等 (百万円)	契約額等 のうち1年超 (百万円)	時価 (百万円)	評価損益 (百万円)
市場取引 以外の取引	為替予約取引				
	売建				
	ユーロ	6,316		527	527
	人民元	6,040		477	477
	英ポンド	925		57	57
	インドルピー	918		81	81
	ブラジルレアル	349		104	104
	合計	14,548		1,246	1,246

当連結会計年度(2023年3月31日)

該当事項はありません。

(2) 金利関連

該当事項はありません。

2 ヘッジ会計が適用されているデリバティブ取引

(1) 通貨関連

該当事項はありません。

(2) 金利関連

前連結会計年度(2022年3月31日)

ヘッジ会計の方法	種類	主なヘッジ対象	契約額等 (百万円)	契約額等 のうち1年超 (百万円)	時価 (百万円)
金利スワップの 特例処理	金利スワップ取引 受取変動・ 支払固定	長期借入金	1,000	1,000	(注)
合計			1,000	1,000	

(注) 金利スワップの特例処理によるものは、ヘッジ対象とされている長期借入金と一体で処理されているため、その時価は、当該長期借入金の時価に含めて記載しております。

当連結会計年度(2023年3月31日)

ヘッジ会計の方法	種類	主なヘッジ対象	契約額等 (百万円)	契約額等 のうち1年超 (百万円)	時価 (百万円)
金利スワップの 特例処理	金利スワップ取引 受取変動・ 支払固定	長期借入金	1,000		(注)
合計			1,000		

(注) 金利スワップの特例処理によるものは、ヘッジ対象とされている長期借入金と一体で処理されているため、その時価は、当該1年内返済予定の長期借入金の時価に含めて記載しております。

(退職給付関係)

1 採用している退職給付制度の概要

当社及び一部の国内連結子会社は、確定給付企業年金制度を採用し、複数事業主制度であるカシオ企業年金基金を設立、加入しております。

当社については、1986年3月に退職金の全額を厚生年金基金制度へ移行し、1991年4月から定年加算金部分について適格退職年金制度を採用していましたが、2004年4月に適格退職年金制度を厚生年金基金制度に統合し、2005年3月に厚生年金基金制度を確定給付企業年金制度へ移行しております。

また、当社及び一部の国内連結子会社については、確定拠出年金制度を設けており、さらに2012年4月1日に確定給付型の退職給付制度の一部を確定拠出年金制度へ移行しております。なお、当社においては確定給付企業年金制度について退職給付信託を設定しております。

なお、一部の連結子会社が有する確定給付企業年金制度及び退職一時金制度は、簡便法により退職給付に係る負債及び退職給付費用を計算しております。

2 確定給付制度（確定給付制度の会計処理を行う、複数事業主制度の企業年金制度を含む。）

(1) 退職給付債務の期首残高と期末残高の調整表（簡便法を適用した制度を除く。）

(百万円)

	前連結会計年度	当連結会計年度
	(自 2021年4月1日 至 2022年3月31日)	(自 2022年4月1日 至 2023年3月31日)
退職給付債務の期首残高	46,533	46,329
勤務費用	1,415	1,435
利息費用	507	543
数理計算上の差異の発生額	796	899
退職給付の支払額	3,469	3,719
その他	547	517
退職給付債務の期末残高	46,329	44,206

(2) 年金資産の期首残高と期末残高の調整表（簡便法を適用した制度を除く。）

(百万円)

	前連結会計年度	当連結会計年度
	(自 2021年4月1日 至 2022年3月31日)	(自 2022年4月1日 至 2023年3月31日)
年金資産の期首残高	60,972	61,444
期待運用収益	1,914	1,962
数理計算上の差異の発生額	438	1,635
事業主からの拠出額	1,073	1,103
退職給付の支払額	3,458	3,661
その他	505	436
年金資産の期末残高	61,444	59,649

(3) 簡便法を適用した制度の、退職給付に係る負債の期首残高と期末残高の調整表

(百万円)

	前連結会計年度	当連結会計年度
	(自 2021年4月1日 至 2022年3月31日)	(自 2022年4月1日 至 2023年3月31日)
退職給付に係る負債の期首残高	182	81
退職給付費用	202	184
退職給付の支払額	15	39
制度への拠出額	103	86
その他	17	22
退職給付に係る負債の期末残高	81	0

(4) 退職給付債務及び年金資産の期末残高と連結貸借対照表に計上された退職給付に係る負債及び退職給付に係る資産の調整表

	(百万円)	
	前連結会計年度 (2022年3月31日)	当連結会計年度 (2023年3月31日)
積立型制度の退職給付債務	48,916	46,142
年金資産	64,756	62,275
	15,840	16,133
非積立型制度の退職給付債務	644	690
連結貸借対照表に計上された負債と資産の純額	15,196	15,443
退職給付に係る負債	653	690
退職給付に係る資産	15,849	16,133
連結貸借対照表に計上された負債と資産の純額	15,196	15,443

(注) 簡便法を適用した制度を含みます。

(5) 退職給付費用及びその内訳項目の金額

	(百万円)	
	前連結会計年度 (自 2021年4月1日 至 2022年3月31日)	当連結会計年度 (自 2022年4月1日 至 2023年3月31日)
勤務費用	1,415	1,435
利息費用	507	543
期待運用収益	1,914	1,962
数理計算上の差異の費用処理額	124	181
過去勤務費用の費用処理額	1,232	1,232
その他	544	435
確定給付制度に係る退職給付費用	556	962

(注) その他には、臨時に支払った割増退職金等を含んでおります。

(6) 退職給付に係る調整額

退職給付に係る調整額に計上した項目(税効果控除前)の内訳は次のとおりであります。

	(百万円)	
	前連結会計年度 (自 2021年4月1日 至 2022年3月31日)	当連結会計年度 (自 2022年4月1日 至 2023年3月31日)
数理計算上の差異	196	890
過去勤務費用	1,232	1,232
合計	1,428	2,122

(7) 退職給付に係る調整累計額

退職給付に係る調整累計額に計上した項目(税効果控除前)の内訳は次のとおりであります。

	(百万円)	
	前連結会計年度 (2022年3月31日)	当連結会計年度 (2023年3月31日)
未認識数理計算上の差異	1,180	290
未認識過去勤務費用	1,232	
合計	2,412	290

(8) 年金資産に関する事項

年金資産の主な内訳

年金資産合計に対する主な分類ごとの比率は、次のとおりであります。

	前連結会計年度 (2022年3月31日)	当連結会計年度 (2023年3月31日)
株式	30%	34%
債券	17%	16%
一般勘定	20%	20%
現金及び預金	17%	13%
その他	16%	17%
合計	100%	100%

(注) 年金資産合計には、企業年金制度に対して設定した退職給付信託が前連結会計年度21%、当連結会計年度22%含まれております。

長期期待運用収益率の設定方法

年金資産の長期期待運用収益率を決定するため、現在及び予想される年金資産の配分と、年金資産を構成する多様な資産からの現在及び将来期待される長期の収益率を考慮しております。

(9) 数理計算上の計算基礎に関する事項

主要な数理計算上の計算基礎

	前連結会計年度 (自 2021年4月1日 至 2022年3月31日)	当連結会計年度 (自 2022年4月1日 至 2023年3月31日)
割引率	主として0.8%	主として0.8%
長期期待運用収益率	主として3.0%	主として3.0%

3 確定拠出制度

当社及び連結子会社の確定拠出制度への要拠出額は、前連結会計年度911百万円、当連結会計年度951百万円でありました。

(税効果会計関係)

1 繰延税金資産及び繰延税金負債の発生の主な原因別の内訳

	前連結会計年度 (2022年3月31日)	当連結会計年度 (2023年3月31日)
(繰延税金資産)		
棚卸資産	2,461百万円	2,606百万円
未払費用(賞与分)	1,403	1,505
無形固定資産	1,213	1,366
税務上の繰越欠損金(注)2	909	830
その他	4,545	5,582
繰延税金資産小計	10,531百万円	11,889百万円
税務上の繰越欠損金に係る評価性引当額(注)2	878	484
将来減算一時差異等の合計に係る評価性引当額	772	558
評価性引当額小計(注)1	1,650	1,042
繰延税金資産合計	8,881百万円	10,847百万円
(繰延税金負債)		
在外子会社の留保利益	2,226百万円	2,060百万円
時価評価差額	1,287	1,287
その他有価証券評価差額金	1,268	955
その他	123	112
繰延税金負債合計	4,904百万円	4,414百万円
繰延税金資産の純額	3,977百万円	6,433百万円

(注) 1. 評価性引当額が608百万円減少しております。この減少の主な内容は、連結子会社における税務上の繰越欠損金に係る評価性引当額の減少に伴うものであります。

2. 税務上の繰越欠損金及びその繰延税金資産の繰越期限別の金額

前連結会計年度(2022年3月31日) (百万円)

	1年以内	1年超 2年以内	2年超 3年以内	3年超 4年以内	4年超 5年以内	5年超	合計
税務上の繰越欠損金(a)	51	106	112	209	120	311	909
評価性引当額	37	100	112	209	118	302	878
繰延税金資産	14	6			2	9	31

(a) 税務上の繰越欠損金は、法定実効税率を乗じた額であります。

当連結会計年度(2023年3月31日) (百万円)

	1年以内	1年超 2年以内	2年超 3年以内	3年超 4年以内	4年超 5年以内	5年超	合計
税務上の繰越欠損金(b)	115	112	118	44		441	830
評価性引当額	100	112	118	44		110	484
繰延税金資産	15					331	346

(b) 税務上の繰越欠損金は、法定実効税率を乗じた額であります。

2 法定実効税率と税効果会計適用後の法人税等の負担率との間に重要な差異があるときの、当該差異の原因となった主要な項目別の内訳

	前連結会計年度 (2022年3月31日)	当連結会計年度 (2023年3月31日)
法定実効税率		30.6%
(調整)		
適用税率差(海外含む)		7.0
評価性引当額の増減(繰越欠損金の期限切れの金額を含む)		3.6
外国税額		2.7
その他		0.4
税効果会計適用後の法人税等の負担率		22.3%

(注) 前連結会計年度は、法定実効税率と税効果会計適用後の法人税等の負担率との間の差異が法定実効税率の100分の5以下であるため注記を省略しております。

3 法人税及び地方法人税の会計処理又はこれらに関する税効果会計の会計処理

当社及び国内連結子会社は、当連結会計年度から、グループ通算制度を適用しております。また、「グループ通算制度を適用する場合の会計処理及び開示に関する取扱い」(実務対応報告第42号 2021年8月12日)に従って、法人税及び地方法人税の会計処理又はこれらに関する税効果会計の会計処理並びに開示を行っております。

(収益認識関係)

1 顧客との契約から生じる収益を分解した情報

前連結会計年度(自 2021年4月1日 至 2022年3月31日)

(単位：百万円)

	報告セグメント				
	時計	コンシューマ	システム	その他	合計
時計	152,278				152,278
教育		51,952			51,952
楽器		29,234			29,234
システム			13,307		13,307
その他				5,551	5,551
顧客との契約から生じる収益	152,278	81,186	13,307	5,551	252,322
外部顧客への売上高	152,278	81,186	13,307	5,551	252,322

(注) 顧客との契約から生じる収益以外の収益については、重要性が乏しいため、区分せず「顧客との契約から生じる収益」に含めて記載しております。

当連結会計年度(自 2022年4月1日 至 2023年3月31日)

(単位：百万円)

	報告セグメント				
	時計	コンシューマ	システム	その他	合計
時計	157,482				157,482
教育		59,984			59,984
楽器		26,368			26,368
システム			14,619		14,619
その他				5,378	5,378
顧客との契約から生じる収益	157,482	86,352	14,619	5,378	263,831
外部顧客への売上高	157,482	86,352	14,619	5,378	263,831

(注) 顧客との契約から生じる収益以外の収益については、重要性が乏しいため、区分せず「顧客との契約から生じる収益」に含めて記載しております。

2 顧客との契約から生じる収益を理解するための基礎となる情報

収益を理解するための基礎となる情報は、「(連結財務諸表作成のための基本となる重要な事項) 4 会計方針に関する事項 (5) 重要な収益及び費用の計上基準」に記載のとおりであります。

3 顧客との契約に基づく履行義務の充足と当該契約から生じるキャッシュ・フローとの関係並びに当連結会計年度末において存在する顧客との契約から翌連結会計年度以降に認識すると見込まれる収益の金額及び時期に関する情報

(1) 契約負債の残高

契約負債は、主に、製品販売、保守サービスの提供について、支払い条件に基づき顧客から受け取った前受金に関するものであります。契約負債は収益の認識に伴い取り崩されます。

前連結会計年度及び当連結会計年度に認識された収益の額のうち期首現在の契約負債残高に含まれていた額は、それぞれ1,850百万円及び3,353百万円であります。

(2) 残存履行義務に配分した取引価格

残存履行義務に配分した取引価格の総額及び収益の認識が見込まれる期間は、以下のとおりであります。

(単位：百万円)

	前連結会計年度	当連結会計年度
1年以内	3,195	2,194
1年超	1,646	1,197
合計	4,841	3,391

(セグメント情報等)

【セグメント情報】

1 報告セグメントの概要

当社の報告セグメントは、当社の構成単位のうち分離された財務情報が入手可能であり、取締役会が、経営資源の配分の決定及び業績を評価するために、定期的に検討を行う対象となっているものであります。

当社は、製品、サービスの内容及び販売市場、顧客の種類により「時計」、「コンシューマ」、「システム」及び「その他」の4つを報告セグメントとしております。

各報告セグメントに属する主要な製品及びサービスの種類は次のとおりであります。

時計.....ウオッチ、クロック等

コンシューマ...電子辞書、電卓、電子文具、電子楽器等

システム.....ハンディターミナル、電子レジスター、経営支援システム、データプロジェクター等

その他.....成形部品、金型等

2 報告セグメントごとの売上高、利益又は損失、資産その他の項目の金額の算定方法

報告されている事業セグメントの会計処理の方法は、「連結財務諸表作成のための基本となる重要な事項」における記載と概ね同一であります。セグメント間の内部収益は市場実勢価格に基づいております。

3 報告セグメントごとの売上高、利益又は損失、資産その他の項目の金額に関する情報

前連結会計年度(自 2021年4月1日 至 2022年3月31日)

(単位：百万円)

	報告セグメント					調整額 (注) 1	連結財務諸表 計上額 (注) 2
	時計	コンシューマ	システム	その他	合計		
売上高							
(1) 外部顧客への売上高	152,278	81,186	13,307	5,551	252,322		252,322
(2) セグメント間の内部 売上高	0	0	48	7,959	8,007	8,007	
計	152,278	81,186	13,355	13,510	260,329	8,007	252,322
セグメント利益 又は損失()	27,863	5,917	2,268	367	31,879	9,868	22,011
セグメント資産	124,380	81,138	19,937	12,482	237,937	99,338	337,275
その他の項目							
減価償却費	4,591	3,732	1,651	473	10,447	945	11,392
のれんの償却額	34				34		34
持分法適用会社への投資額				207	207		207
有形固定資産及び 無形固定資産の増加額	4,728	4,387	1,557	375	11,047	1,917	12,964

(注) 1 調整額は以下のとおりであります。

- (1) セグメント利益又は損失()の調整額 9,868百万円には、各報告セグメントに配分していない全社費用 9,868百万円が含まれております。全社費用は、主に報告セグメントに帰属しない親会社本社管理部門に係る費用並びに基礎研究に係る費用であります。
- (2) セグメント資産の調整額99,338百万円には、各報告セグメントに配分していない全社資産99,507百万円が含まれております。
- (3) 減価償却費の調整額945百万円は、報告セグメントに帰属しない管理部門に係る資産の減価償却費であります。
- (4) 有形固定資産及び無形固定資産の増加額の調整額1,917百万円は、報告セグメントに帰属しない管理部門の設備投資額であります。

- 2 セグメント利益又は損失()は、連結財務諸表の営業利益と調整を行っております。

当連結会計年度(自 2022年4月1日 至 2023年3月31日)

(単位：百万円)

	報告セグメント					調整額 (注) 1	連結財務諸表 計上額 (注) 2
	時計	コンシューマ	システム	その他	合計		
売上高							
(1) 外部顧客への売上高	157,482	86,352	14,619	5,378	263,831		263,831
(2) セグメント間の内部 売上高			30	6,287	6,317	6,317	
計	157,482	86,352	14,649	11,665	270,148	6,317	263,831
セグメント利益 又は損失()	23,584	4,341	2,530	356	25,751	7,587	18,164
セグメント資産	128,671	82,271	20,805	11,579	243,326	91,898	335,224
その他の項目							
減価償却費	4,745	4,020	1,195	341	10,301	661	10,962
のれんの償却額							
持分法適用会社への投資額				218	218		218
有形固定資産及び 無形固定資産の増加額	6,141	4,687	1,518	303	12,649	635	13,284

(注) 1 調整額は以下のとおりであります。

- (1) セグメント利益又は損失()の調整額 7,587百万円には、各報告セグメントに配分していない全社費用 7,587百万円が含まれております。全社費用は、主に報告セグメントに帰属しない親会社本社管理部門に係る費用並びに基礎研究に係る費用であります。
 - (2) セグメント資産の調整額91,898百万円には、各報告セグメントに配分していない全社資産92,199百万円が含まれております。
 - (3) 減価償却費の調整額661百万円は、報告セグメントに帰属しない管理部門に係る資産の減価償却費であります。
 - (4) 有形固定資産及び無形固定資産の増加額の調整額635百万円は、報告セグメントに帰属しない管理部門の設備投資額であります。
- 2 セグメント利益又は損失()は、連結財務諸表の営業利益と調整を行っております。

【関連情報】

前連結会計年度(自 2021年4月1日 至 2022年3月31日)

1 製品及びサービスごとの情報

セグメント情報に同様の情報を開示しているため、記載を省略しております。

2 地域ごとの情報

(1) 売上高

(単位：百万円)

日本	北米	欧州	アジア	その他	合計
63,821	34,100	47,473	78,564	28,364	252,322

(注) 1 売上高は顧客の所在地を基礎とし、国又は地域に分類しております。

2 北米のうち、米国は28,502百万円です。

3 アジアのうち、中国は37,065百万円です。

(2) 有形固定資産

(単位：百万円)

日本	北米	欧州	アジア	その他	合計
46,193	1,025	1,563	8,442	162	57,385

3 主要な顧客ごとの情報

外部顧客への売上高のうち、連結損益計算書の売上高の10%以上を占める相手先がないため、記載はありません。

当連結会計年度(自 2022年4月1日 至 2023年3月31日)

1 製品及びサービスごとの情報

セグメント情報に同様の情報を開示しているため、記載を省略しております。

2 地域ごとの情報

(1) 売上高

(単位：百万円)

日本	北米	欧州	アジア	その他	合計
61,940	38,352	47,522	77,125	38,892	263,831

(注) 1 売上高は顧客の所在地を基礎とし、国又は地域に分類しております。

2 北米のうち、米国は30,806百万円です。

(2) 有形固定資産

(単位：百万円)

日本	北米	欧州	アジア	その他	合計
45,605	1,444	1,409	7,751	213	56,422

3 主要な顧客ごとの情報

外部顧客への売上高のうち、連結損益計算書の売上高の10%以上を占める相手先がないため、記載はありません。

【報告セグメントごとの固定資産の減損損失に関する情報】

前連結会計年度(自 2021年4月1日 至 2022年3月31日)

(単位：百万円)

	時計	コンシューマ	システム	その他	全社・消去	合計
減損損失	1	2	703		4	710

当連結会計年度(自 2022年4月1日 至 2023年3月31日)

(単位：百万円)

	時計	コンシューマ	システム	その他	全社・消去	合計
減損損失		1,242			1,067	2,309

(注) 「全社・消去」の金額は、新規事業の整理に伴うものであり、事業整理損として表示しております。

【報告セグメントごとののれんの償却額及び未償却残高に関する情報】

前連結会計年度(自 2021年4月1日 至 2022年3月31日)

のれんの未償却残高はありません。また、のれん償却額に関しては、セグメント情報に同様の情報を開示しているため、記載を省略しております。

当連結会計年度(自 2022年4月1日 至 2023年3月31日)

該当事項はありません。

【報告セグメントごとの負ののれん発生益に関する情報】

該当事項はありません。

【関連当事者情報】

- 1 関連当事者との取引
 - (1) 連結財務諸表提出会社と関連当事者との取引
連結財務諸表提出会社の役員及び主要株主(個人の場合に限る。)等該当事項はありません。
 - (2) 連結財務諸表提出会社の連結子会社と関連当事者との取引
該当事項はありません。
- 2 親会社又は重要な関連会社に関する注記
該当事項はありません。

(1株当たり情報)

	前連結会計年度 (自 2021年4月1日 至 2022年3月31日)	当連結会計年度 (自 2022年4月1日 至 2023年3月31日)
1株当たり純資産額	909円00銭	926円35銭
1株当たり当期純利益	65円53銭	54円65銭

(注) 1 潜在株式調整後1株当たり当期純利益については、潜在株式が存在しないため記載しておりません。

2 1株当たり純資産額の算定上の基礎は、次のとおりであります。

項目	前連結会計年度 (2022年3月31日)	当連結会計年度 (2023年3月31日)
純資産の部の合計額(百万円)	218,897	221,600
純資産の部の合計額から控除する金額(百万円)		
普通株式に係る期末の純資産額(百万円)	218,897	221,600
1株当たり純資産額の算定に用いられた期末の普通株式の数(千株)	240,812	239,219

3 1株当たり当期純利益の算定上の基礎は、次のとおりであります。

項目	前連結会計年度 (自 2021年4月1日 至 2022年3月31日)	当連結会計年度 (自 2022年4月1日 至 2023年3月31日)
親会社株主に帰属する当期純利益(百万円)	15,889	13,079
普通株主に帰属しない金額(百万円)		
普通株式に係る親会社株主に帰属する当期純利益(百万円)	15,889	13,079
普通株式の期中平均株式数(千株)	242,481	239,333

(重要な後発事象)

(自己株式の取得及び消却)

当社は、2023年5月11日開催の取締役会において、会社法第165条第3項の規定により読み替えて適用される同法第156条の規定に基づき、自己株式を取得することを決議するとともに、会社法第178条の規定に基づき、自己株式を消却することを決議いたしました。

1. 自己株式の取得及び消却を行う理由

株主還元の拡充、資本効率の向上ならびに経営環境に対応した機動的な資本政策として、自己株式の取得及び消却を行うものです。

2. 取得に係る事項の内容

- (1) 取得対象株式の種類：当社普通株式
- (2) 取得し得る株式の総数：7,500千株（上限）
- (3) 株式の取得価額の総額：10,000百万円（上限）
- (4) 取得期間：2023年5月12日から2023年8月31日
- (5) 取得方法：東京証券取引所の立会市場における買付け

3. 消却に係る事項の内容

- (1) 消却する株式の種類：当社普通株式
- (2) 消却する株式の数：上記2により取得した自己株式の全株式数
- (3) 消却予定日：2023年9月29日

(早期退職優遇制度の実施)

当社は、2023年5月11日開催の取締役会において、下記のとおり、早期退職優遇制度の実施を決議いたしました。

1. 早期退職優遇制度を実施する理由

当社は急激な環境変化に対応すべく、業務プロセスのデジタル化を中心とした「事業・仕事・働き方」の変革に取り組んでおります。さらに、将来の持続的成長のためには、人材パフォーマンスの最適化を図る必要があり、その最適化施策の一環として、また、社員の多様なライフプラン支援のため、この度、早期退職優遇制度を実施することといたしました。

2. 早期退職優遇制度の概要

- (1) 対象者 当社の開発部門、生産管理部門、サービス部門、物流部門に在籍する勤続10年以上の社員の内、マネジャーを除く50歳以上の社員
- (2) 募集人員 特に定めない
- (3) 募集期間 2023年5月26日から2023年6月8日まで
- (4) 退職日 2023年8月20日
- (5) 優遇措置 通常の退職金に特別退職金を加算して支給する。さらに、希望者に対しては再就職支援を行う。

3. 募集結果

応募者 78名

4. 早期退職優遇制度の実施による損失の見込額

本制度の実施に伴い発生する特別退職金等の費用につきましては、2024年3月期第1四半期決算において特別損失に約12億円を計上する予定です。

【連結附属明細表】

【社債明細表】

該当事項はありません。

【借入金等明細表】

区分	当期末残高 (百万円)	当期末残高 (百万円)	平均利率 (%)	返済期限
短期借入金	235	239	0.1	
1年以内に返済予定の長期借入金	8,000	25,500	0.2	
1年以内に返済予定のリース債務	1,866	1,792	3.5	
長期借入金(1年以内に返済予定のものを除く。)	41,500	24,000	0.2	2025年3月～ 2027年3月
リース債務(1年以内に返済予定のものを除く。)	2,019	2,271	4.1	2024年4月～ 2029年11月
その他有利子負債				
合計	53,620	53,802		

(注) 1 「平均利率」については、期末借入金等残高に対する加重平均利率を記載しております。

2 長期借入金及びリース債務(1年以内に返済予定のものを除く。)の連結決算日後5年内における返済予定額は次のとおりであります。

区分	1年超2年以内 (百万円)	2年超3年以内 (百万円)	3年超4年以内 (百万円)	4年超5年以内 (百万円)
長期借入金	15,000		9,000	
リース債務	956	603	380	209

【資産除去債務明細表】

当連結会計年度期首及び当連結会計年度末における資産除去債務の金額が当連結会計年度期首及び当連結会計年度末における負債及び純資産の合計額の100分の1以下であるため、記載を省略しております。

(2) 【その他】

当連結会計年度における四半期情報等

(累計期間)	第1四半期	第2四半期	第3四半期	当連結会計年度
売上高 (百万円)	61,269	133,310	201,193	263,831
税金等調整前四半期(当期)純利益 (百万円)	5,685	11,485	16,252	16,832
親会社株主に帰属する四半期(当期)純利益 (百万円)	4,216	8,294	12,235	13,079
1株当たり四半期(当期)純利益 (円)	17.60	34.64	51.11	54.65

(会計期間)	第1四半期	第2四半期	第3四半期	第4四半期
1株当たり四半期純利益 (円)	17.60	17.05	16.47	3.53

2 【財務諸表等】

(1) 【財務諸表】

【貸借対照表】

(単位：百万円)

	前事業年度 (2022年3月31日)	当事業年度 (2023年3月31日)
資産の部		
流動資産		
現金及び預金	38,429	32,834
受取手形	215	143
電子記録債権	1,160	1,030
売掛金	1 30,112	1 32,989
有価証券	37,000	43,899
製品	21,417	22,541
原材料及び貯蔵品	3,688	6,030
その他	1 10,719	1 10,600
貸倒引当金	140	140
流動資産合計	142,602	149,928
固定資産		
有形固定資産		
建物	8,388	7,939
構築物	178	163
機械及び装置	581	495
車両運搬具	1	1
工具、器具及び備品	1,636	1,634
土地	27,376	27,376
リース資産	493	391
建設仮勘定	549	773
有形固定資産合計	39,204	38,775
無形固定資産		
ソフトウェア	8,591	9,426
その他	43	41
無形固定資産合計	8,635	9,468
投資その他の資産		
投資有価証券	16,288	9,979
関係会社株式	27,398	27,203
関係会社出資金	11,903	11,903
前払年金費用	12,989	15,111
繰延税金資産	5,365	5,520
その他	1 874	1 946
貸倒引当金	5	5
投資その他の資産合計	74,814	70,659
固定資産合計	122,655	118,904
資産合計	265,257	268,832

(単位：百万円)

	前事業年度 (2022年3月31日)	当事業年度 (2023年3月31日)
負債の部		
流動負債		
支払手形	153	18
電子記録債務	1,755	1,480
買掛金	1 14,383	1 12,375
短期借入金	1 7,079	1 5,669
1年内返済予定の長期借入金	8,000	25,500
リース債務	268	234
未払金	1 9,361	1 8,628
未払費用	1 5,121	1 5,442
未払法人税等	611	1,134
契約負債	3,017	2,068
預り金	1 1,708	1 1,745
製品保証引当金	720	700
役員賞与引当金	39	34
事業構造改善引当金	154	154
設備関係支払手形	240	
その他	1,567	541
流動負債合計	54,182	65,730
固定負債		
長期借入金	41,500	24,000
リース債務	331	261
事業構造改善引当金		674
その他	188	173
固定負債合計	42,019	25,109
負債合計	96,202	90,839
純資産の部		
株主資本		
資本金	48,592	48,592
資本剰余金		
資本準備金	14,565	14,565
その他資本剰余金	35,078	35,064
資本剰余金合計	49,644	49,630
利益剰余金		
利益準備金	7,090	7,090
その他利益剰余金		
固定資産圧縮積立金	126	122
別途積立金	39,880	39,880
繰越利益剰余金	33,361	45,165
利益剰余金合計	80,457	92,258
自己株式	12,262	14,396
株主資本合計	166,431	176,083
評価・換算差額等		
その他有価証券評価差額金	2,623	1,909
評価・換算差額等合計	2,623	1,909
純資産合計	169,055	177,992
負債純資産合計	265,257	268,832

【損益計算書】

(単位：百万円)

	前事業年度 (自 2021年 4月 1日 至 2022年 3月31日)	当事業年度 (自 2022年 4月 1日 至 2023年 3月31日)
売上高	1 185,241	1 191,041
売上原価	1 137,150	1 142,543
売上総利益	48,091	48,498
販売費及び一般管理費		
広告宣伝費	4,390	4,453
給料手当及び賞与	13,577	14,302
減価償却費	918	937
研究開発費	6,192	5,256
その他	18,257	18,913
販売費及び一般管理費合計	43,336	43,864
営業利益	4,754	4,633
営業外収益		
受取利息及び受取配当金	1 16,096	1 20,131
為替差益		350
その他	1 457	1 344
営業外収益合計	16,554	20,827
営業外費用		
支払利息	1 139	1 187
為替差損		71
その他	1 218	1 246
営業外費用合計	428	433
経常利益	20,880	25,027
特別利益		
投資有価証券売却益	1,560	1,855
関係会社清算益		1,045
特別利益合計	1,560	2,901
特別損失		
固定資産除却損	16	8
減損損失	594	395
事業整理損		2 2,043
事業構造改善費用		3 778
投資有価証券評価損	87	
関係会社株式評価損	40	
特別損失合計	738	3,225
税引前当期純利益	21,701	24,703
法人税、住民税及び事業税	1,186	1,941
法人税等調整額	1,504	160
法人税等合計	2,690	2,101
当期純利益	19,011	22,601

【株主資本等変動計算書】

前事業年度(自 2021年4月1日 至 2022年3月31日)

(単位：百万円)

	株主資本			
	資本金	資本剰余金		
		資本準備金	その他資本剰余金	資本剰余金合計
当期首残高	48,592	14,565	49,997	64,563
当期変動額				
固定資産圧縮積立金の取崩				
剰余金の配当				
当期純利益				
自己株式の取得				
自己株式の処分			19	19
自己株式の消却			14,938	14,938
株主資本以外の項目の当期変動額(純額)				
当期変動額合計			14,918	14,918
当期末残高	48,592	14,565	35,078	49,644

	株主資本						評価・換算差額等		純資産合計	
	利益剰余金					自己株式	株主資本合計	その他有価証券評価差額金		評価・換算差額等合計
	利益準備金	その他利益剰余金			利益剰余金合計					
		固定資産圧縮積立金	別途積立金	繰越利益剰余金						
当期首残高	7,090	130	39,880	25,264	72,364	24,820	160,700	4,519	4,519	165,219
当期変動額										
固定資産圧縮積立金の取崩		4		4						
剰余金の配当				10,918	10,918		10,918			10,918
当期純利益				19,011	19,011		19,011			19,011
自己株式の取得						2,454	2,454			2,454
自己株式の処分						73	93			93
自己株式の消却						14,938				
株主資本以外の項目の当期変動額(純額)								1,895	1,895	1,895
当期変動額合計		4		8,097	8,092	12,557	5,731	1,895	1,895	3,835
当期末残高	7,090	126	39,880	33,361	80,457	12,262	166,431	2,623	2,623	169,055

当事業年度(自 2022年4月1日 至 2023年3月31日)

(単位：百万円)

	株主資本			
	資本金	資本剰余金		
		資本準備金	その他資本剰余金	資本剰余金合計
当期首残高	48,592	14,565	35,078	49,644
当期変動額				
固定資産圧縮積立金の取崩				
剰余金の配当				
当期純利益				
自己株式の取得				
自己株式の処分			14	14
自己株式の消却				
株主資本以外の項目の当期変動額(純額)				
当期変動額合計			14	14
当期末残高	48,592	14,565	35,064	49,630

	株主資本					評価・換算差額等		純資産合計		
	利益剰余金					自己株式	株主資本合計		その他有価証券評価差額金	評価・換算差額等合計
	利益準備金	その他利益剰余金			利益剰余金合計					
固定資産圧縮積立金		別途積立金	繰越利益剰余金							
当期首残高	7,090	126	39,880	33,361	80,457	12,262	166,431	2,623	2,623	169,055
当期変動額										
固定資産圧縮積立金の取崩		3		3						
剰余金の配当				10,800	10,800		10,800			10,800
当期純利益				22,601	22,601		22,601			22,601
自己株式の取得						2,240	2,240			2,240
自己株式の処分						106	92			92
自己株式の消却										
株主資本以外の項目の当期変動額(純額)								714	714	714
当期変動額合計		3		11,804	11,800	2,133	9,652	714	714	8,937
当期末残高	7,090	122	39,880	45,165	92,258	14,396	176,083	1,909	1,909	177,992

【注記事項】

(重要な会計方針)

1 資産の評価基準及び評価方法

(1) 有価証券の評価基準及び評価方法

満期保有目的の債券

...償却原価法(定額法)

子会社株式及び関連会社株式

...移動平均法による原価法

その他有価証券

市場価格のない株式等以外のもの

...時価法(評価差額は全部純資産直入法により処理し、売却原価は移動平均法により算定)

市場価格のない株式等

...移動平均法による原価法

(2) デリバティブの評価基準及び評価方法

デリバティブ

...時価法

(3) 棚卸資産の評価基準及び評価方法

製品・原材料及び貯蔵品

...いずれも先入先出法に基づく原価法(貸借対照表価額については収益性の低下に基づく簿価切下げの方法により算定)

2 固定資産の減価償却の方法

(1) 有形固定資産(リース資産を除く)

定率法によっております。

ただし、1998年4月1日以降に取得した建物(附属設備を除く)及び本社の建物及び構築物並びに2016年4月1日以降に取得した建物附属設備及び構築物については定額法によっております。

(2) 無形固定資産(リース資産を除く)

市場販売目的のソフトウェア

...見込販売収益に基づく減価償却方法(ただし、3年以内)

自社利用のソフトウェア

...社内における利用可能期間(5年)に基づく定額法

その他

...定額法

(3) リース資産

所有権移転外ファイナンス・リース取引に係るリース資産

リース期間を耐用年数とし、残存価額を零とする定額法を採用しております。

3 引当金の計上基準

(1) 貸倒引当金

売上債権、貸付金等の貸倒損失に備えるため、一般債権については貸倒実績率により、貸倒懸念債権等特定の債権については個別に回収可能性を検討し、回収不能見込額を計上しております。

(2) 製品保証引当金

販売済製品に対して当社の保証期間に発生が見込まれるアフターサービス費用を計上したものであり、この計上額は過去1年間のアフターサービス費の実績額を基準として算出しております。

(3) 役員賞与引当金

役員賞与の支出に備えるため、当事業年度における支給見込額を計上しております。

(4) 退職給付引当金

従業員の退職給付に備えるため、当事業年度末における退職給付債務及び年金資産の見込額に基づき計上しております。

なお、当事業年度末においては、年金資産見込額が退職給付債務見込額に未認識数理計算上の差異を加減した額を超過しているため、当該超過額を投資その他の資産の「前払年金費用」に計上しております。

退職給付見込額の期間帰属方法

退職給付債務の算定にあたり、退職給付見込額を当事業年度末までの期間に帰属させる方法については、給付算定式基準によっております。

数理計算上の差異及び過去勤務費用の費用処理方法

過去勤務費用は、その発生時の従業員の平均残存勤務期間以内の一定の年数（11年）による定額法により費用処理しております。

数理計算上の差異は、各事業年度の発生時における従業員の平均残存勤務期間以内の一定の年数（11年）による定額法により按分した額をそれぞれ発生翌事業年度から費用処理しております。

(5) 事業構造改善引当金

事業構造改革に伴い発生する損失に備えるため、当該損失見込額を計上しております。

4 収益及び費用の計上基準

当社は、時計、コンシューマ（教育、楽器）、システム、その他の分野において、開発・生産から販売・サービスにわたる事業活動を展開しております。

時計、コンシューマにおいては、主に製品販売を行っており、国内販売においては、主として出荷時から当該製品の支配が顧客に移転される時までの期間が通常の期間であるため出荷時点で、海外販売においては、主として引渡時点で支配が顧客に移転されると判断し、収益を認識しております。

システムにおいては、主に製品販売及びソリューション、保守サービスの提供を行っており、製品販売及びソリューションの提供においては、主として顧客による検収時点で支配が顧客に移転されると判断し、収益を認識しております。また、保守サービスの提供においては、契約期間にわたり均一のサービスを提供するものであるため、時の経過に応じて履行義務が充足されると判断しており、役務を提供する期間にわたり収益を認識しております。

その他においては、主に国内で製品販売を行っており、主として出荷時から製品の支配が顧客に移転される時までの期間が通常の期間であるため、出荷時点で収益を認識しております。

顧客と約束した対価に変動対価が含まれる場合、変動対価の額に関する不確実性が事後的に解消される際に、解消される時点までに計上された収益の著しい減額が発生しない可能性が高い部分に限り、変動対価を取引価格に含めております。

履行義務を充足してから対価を受領するまでの期間が通常は1年以内であるため、当該顧客との契約に基づく債権について、重要な金融要素の調整は行っておりません。

5 その他財務諸表作成のための基本となる重要な事項

(1) 外貨建の資産及び負債の本邦通貨への換算基準

外貨建金銭債権債務は、決算日の直物為替相場により円貨に換算し、換算差額は損益として処理しております。

(2) ヘッジ会計の方法

繰延ヘッジ処理によっております。なお、振当処理の要件を満たしている為替予約については振当処理に、特例処理の要件を満たしている金利スワップについては特例処理によっております。

(3) 退職給付に係る会計処理

退職給付に係る未認識数理計算上の差異、未認識過去勤務費用の会計処理の方法は、連結財務諸表におけるこれらの会計処理の方法と異なっております。

(重要な会計上の見積り)

棚卸資産の評価

(1) 当事業年度の財務諸表に計上した金額

(単位：百万円)

	前事業年度	当事業年度
製品	21,417	22,541
原材料及び貯蔵品	3,688	6,030
棚卸資産計	25,106	28,571

(2) 識別した項目に係る重要な会計上の見積りの内容に関する情報

連結財務諸表「注記事項 (重要な会計上の見積り) 棚卸資産の評価 (2) 識別した項目に係る重要な会計上の見積りの内容に関する情報」に記載した内容と同一であります。

(貸借対照表関係)

1 関係会社に対する金銭債権及び金銭債務

	前事業年度 (2022年3月31日)	当事業年度 (2023年3月31日)
金銭債権	26,262百万円	29,541百万円
金銭債務	18,045百万円	15,192百万円

2 輸出手形割引高

	前事業年度 (2022年3月31日)	当事業年度 (2023年3月31日)
輸出手形割引高	40百万円	74百万円

3 当社は、運転資金の効率的な調達を行うため主要取引金融機関と特定融資枠契約を締結しております。

	前事業年度 (2022年3月31日)	当事業年度 (2023年3月31日)
特定融資枠契約の総額	60,930百万円	60,930百万円
借入未実行残高	60,930百万円	60,930百万円
契約手数料	46百万円	46百万円

(注) 契約手数料は営業外費用の「その他」に含めて表示しております。

(損益計算書関係)

1 関係会社との取引高

	前事業年度 (自 2021年4月1日 至 2022年3月31日)	当事業年度 (自 2022年4月1日 至 2023年3月31日)
営業取引による取引高		
売上高	105,101百万円	117,527百万円
仕入高	119,392百万円	121,528百万円
営業取引以外の取引高	2,345百万円	3,205百万円

2 事業整理損

前事業年度(自 2021年4月1日 至 2022年3月31日)

該当事項はありません。

当事業年度(自 2022年4月1日 至 2023年3月31日)

新規事業の整理に伴う固定資産の減損損失、支払補償費、資産廃棄損、その他関連費用等であります。

3 事業構造改善費用

前事業年度(自 2021年4月1日 至 2022年3月31日)

該当事項はありません。

当事業年度(自 2022年4月1日 至 2023年3月31日)

システム事業の構造改革に伴うプリンター事業の終息による資産廃棄損であります。

(有価証券関係)

子会社株式及び関連会社株式は、市場価格のない株式等のため、子会社株式及び関連会社株式の時価を記載しておりません。

なお、市場価格のない株式等の子会社株式及び関連会社株式の貸借対照表計上額は次のとおりです。

(単位：百万円)

区分	前事業年度 (2022年3月31日)	当事業年度 (2023年3月31日)
子会社株式	27,270	27,075
関連会社株式	128	128
計	27,398	27,203

(税効果会計関係)

1 繰延税金資産及び繰延税金負債の発生の主な原因別の内訳

	前事業年度 (2022年3月31日)	当事業年度 (2023年3月31日)
(繰延税金資産)		
無形固定資産	1,167百万円	1,356百万円
棚卸資産	1,486	1,334
未払費用(賞与分)	1,031	1,117
関係会社株式・出資金	1,058	805
有形固定資産	695	722
その他	2,504	2,220
繰延税金資産小計	7,943百万円	7,556百万円
評価性引当額	1,255	1,027
繰延税金資産合計	6,687百万円	6,528百万円
(繰延税金負債)		
その他有価証券評価差額金	1,266百万円	953百万円
固定資産圧縮積立金	55	54
繰延税金負債合計	1,321百万円	1,007百万円
繰延税金資産の純額	5,365百万円	5,520百万円

2 法定実効税率と税効果会計適用後の法人税等の負担率との間に重要な差異があるときの、当該差異の原因となった主要な項目別の内訳

	前事業年度 (2022年3月31日)	当事業年度 (2023年3月31日)
法定実効税率	30.6%	30.6%
(調整)		
交際費等損金不算入項目	0.1%	0.1%
受取配当金等益金不算入項目	21.5	23.8
住民税均等割等	0.3	0.2
評価性引当額の増減(繰越欠損金の期限切れの金額を含む)	0.3	0.9
外国税額	2.7	1.7
その他	0.1	0.6
税効果会計適用後の法人税等の負担率	12.4%	8.5%

3 法人税及び地方法人税の会計処理又はこれらに関する税効果会計の会計処理

当社は、当事業年度から、グループ通算制度を適用しております。また、「グループ通算制度を適用する場合の会計処理及び開示に関する取扱い」(実務対応報告第42号 2021年8月12日)に従って、法人税及び地方法人税の会計処理又はこれらに関する税効果会計の会計処理並びに開示を行っております。

(収益認識関係)

顧客との契約から生じる収益を理解するための基礎となる情報は、連結財務諸表「注記事項（収益認識関係）」に同一の内容を記載しているため、注記を省略しております。

(重要な後発事象)

(自己株式の取得及び消却)

連結財務諸表「注記事項（重要な後発事象）」に同一の内容を記載しているため、注記を省略しております。

(早期退職優遇制度の実施)

連結財務諸表「注記事項（重要な後発事象）」に同一の内容を記載しているため、注記を省略しております。

【附属明細表】

【有形固定資産等明細表】

(単位：百万円)

区分	資産の種類	当期首残高	当期増加額	当期減少額	当期償却額	当期末残高	減価償却累計額
有形固定資産	建物	42,002	138	67	580	42,072	34,133
	構築物	2,413		7	15	2,405	2,242
	機械及び装置	6,810	301	105 (2)	385	7,006	6,510
	車両運搬具	17			0	17	16
	工具、器具及び備品	28,435	2,325	1,240 (196)	2,127	29,520	27,885
	土地	27,376				27,376	
	リース資産	1,983	179	329 (21)	257	1,833	1,441
	建設仮勘定	549	487	263 (31)		773	
	計	109,587	3,432	2,014 (251)	3,367	111,005	72,229
無形固定資産	ソフトウェア	26,392	6,045	3,159 (1,209)	3,637	29,278	19,851
	その他	543	0	37	1	506	464
	計	26,936	6,045	3,197 (1,209)	3,638	29,784	20,316

- (注) 1 「当期減少額」欄の()内は内書きで、減損損失の計上額であります。
2 「当期首残高」及び「当期末残高」は、取得価額により記載しております。
3 当期増加額の主なもの
ソフトウェア 自社利用ソフトウェアの取得 4,018百万円
4 当期減少額の主なもの
ソフトウェア 償却完了 1,533百万円

【引当金明細表】

(単位：百万円)

科目	当期首残高	当期増加額	当期減少額	当期末残高
貸倒引当金	145	145	145	145
製品保証引当金	720	700	720	700
役員賞与引当金	39	34	39	34
事業構造改善引当金	154	778	103	828

(2) 【主な資産及び負債の内容】

連結財務諸表を作成しているため、記載を省略しております。

(3) 【その他】

該当事項はありません。

第6 【提出会社の株式事務の概要】

事業年度	4月1日から3月31日まで
定時株主総会	事業年度終了の翌日から3ヶ月以内
基準日	3月31日
剰余金の配当の基準日	9月30日 3月31日
1単元の株式数	100株
単元未満株式の買取り・買増し	
取扱場所	(特別口座) 東京都千代田区丸の内一丁目4番1号 三井住友信託銀行株式会社 証券代行部
株主名簿管理人	(特別口座) 東京都千代田区丸の内一丁目4番1号 三井住友信託銀行株式会社
取次所	
買取・買増手数料	株式の売買の委託に係る手数料相当額として別途定める金額
買増請求に係る受付停止期間	当社基準日の10営業日前から基準日に至るまで
公告掲載方法	当社の公告方法は、電子公告と致します。ただし、事故その他やむを得ない事由によって電子公告による公告をすることができない場合は、日本経済新聞に掲載して行います。 なお、電子公告は当社ホームページ(https://www.casio.co.jp/ir/announce/)において掲載しております。
株主に対する特典	なし

(注) 1 当社の株主は、その有する単元未満株式について、次に掲げる権利以外の権利を行使することができません。

- (1) 会社法第189条第2項各号に掲げる権利
 - (2) 会社法第166条第1項の規定による請求をする権利
 - (3) 株主の有する株式数に応じて募集株式の割当て及び募集新株予約権の割当てを受ける権利
 - (4) 株主の有する単元未満株式の数と併せて単元株式数となる数の株式を売り渡すことを請求する権利
- 2 「株式等の取引に係る決済の合理化を図るための社債等の振替に関する法律等の一部を改正する法律」(2004年法律第88号)の施行に伴い、単元未満株式の買取り・買増しを含む株式の取扱いは、原則として、証券会社等の口座管理機関を経由して行うこととなっております。ただし、特別口座に記録されている株式については、特別口座の口座管理機関である三井住友信託銀行株式会社が直接取り扱っております。

第7 【提出会社の参考情報】

1 【提出会社の親会社等の情報】

当社には、金融商品取引法第24条の7第1項に規定する親会社等はありません。

2 【その他の参考情報】

当事業年度の開始日から有価証券報告書提出日までの間に、次の書類を提出しております。

(1) 有価証券報告書及びその添付書類並びに確認書

事業年度（第66期）（自 2021年4月1日 至 2022年3月31日）

2022年6月29日
関東財務局長に提出

(2) 内部統制報告書

事業年度（第66期）（自 2021年4月1日 至 2022年3月31日）

2022年6月29日
関東財務局長に提出

(3) 四半期報告書及び確認書

（第67期第1四半期）（自 2022年4月1日 至 2022年6月30日）

2022年8月12日

（第67期第2四半期）（自 2022年7月1日 至 2022年9月30日）

2022年11月11日

（第67期第3四半期）（自 2022年10月1日 至 2022年12月31日）

2023年2月10日

関東財務局長に提出

(4) 臨時報告書

企業内容等の開示に関する内閣府令第19条第2項第9号の2（株主総会における議決権行使の結果）の規定に基づく臨時報告書であります。

2022年7月5日

企業内容等の開示に関する内閣府令第19条第2項第9号（代表取締役の異動）の規定に基づく臨時報告書であります。

2023年2月28日

企業内容等の開示に関する内閣府令第19条第2項第9号（代表取締役の異動）の規定に基づく臨時報告書であります。

2023年5月12日

関東財務局長に提出

(5) 有価証券届出書（譲渡制限付株式報酬制度に伴う株式募集）及びその添付書類

2022年6月29日
関東財務局長に提出

(6) 有価証券届出書の訂正届出書

上記(5)2022年6月29日提出の有価証券届出書に係る訂正届出書ではありません。

2022年7月5日
関東財務局長に提出

(7) 自己株券買付状況報告書

報告期間（自 2023年5月1日 至 2023年5月31日）

2023年6月12日
関東財務局長に提出

第二部 【提出会社の保証会社等の情報】

該当事項はありません。

独立監査人の監査報告書及び内部統制監査報告書

2023年 6月29日

カシオ計算機株式会社
取締役会 御中

有限責任 あずさ監査法人

東京事務所

指定有限責任社員
業務執行社員 公認会計士 川 瀬 洋 人

指定有限責任社員
業務執行社員 公認会計士 岩 宮 晋 伍

指定有限責任社員
業務執行社員 公認会計士 宮 原 さ つ き

< 財務諸表監査 >

監査意見

当監査法人は、金融商品取引法第193条の2第1項の規定に基づく監査証明を行うため、「経理の状況」に掲げられているカシオ計算機株式会社の2022年4月1日から2023年3月31日までの連結会計年度の連結財務諸表、すなわち、連結貸借対照表、連結損益計算書、連結包括利益計算書、連結株主資本等変動計算書、連結キャッシュ・フロー計算書、連結財務諸表作成のための基本となる重要な事項、その他の注記及び連結附属明細表について監査を行った。

当監査法人は、上記の連結財務諸表が、我が国において一般に公正妥当と認められる企業会計の基準に準拠して、カシオ計算機株式会社及び連結子会社の2023年3月31日現在の財政状態並びに同日をもって終了する連結会計年度の経営成績及びキャッシュ・フローの状況を、全ての重要な点において適正に表示しているものと認める。

監査意見の根拠

当監査法人は、我が国において一般に公正妥当と認められる監査の基準に準拠して監査を行った。監査の基準における当監査法人の責任は、「連結財務諸表監査における監査人の責任」に記載されている。当監査法人は、我が国における職業倫理に関する規定に従って、会社及び連結子会社から独立しており、また、監査人としてのその他の倫理上の責任を果たしている。当監査法人は、意見表明の基礎となる十分かつ適切な監査証拠を入手したと判断している。

監査上の主要な検討事項

監査上の主要な検討事項とは、当連結会計年度の連結財務諸表の監査において、監査人が職業的専門家として特に重要であると判断した事項である。監査上の主要な検討事項は、連結財務諸表全体に対する監査の実施過程及び監査意見の形成において対応した事項であり、当監査法人は、当該事項に対して個別に意見を表明するものではない。

滞留製品の評価の妥当性	
監査上の主要な検討事項の内容及び決定理由	監査上の対応
<p>当連結会計年度の連結貸借対照表において、棚卸資産が65,116百万円計上されている。このうち製品は46,401百万円であり、総資産の13.8%に相当する。</p> <p>注記事項（重要な会計上の見積り）に記載のとおり、カシオ計算機株式会社及び連結子会社（以下「カシオグループ」という。）の棚卸資産（製品）の貸借対照表価額は収益性の低下に基づく簿価切下げの方法により算出されている。一定の回転期間を超える営業循環過程から外れた滞留製品については、主に過去の販売、処分実績を基礎として決定された規則的な簿価切下げの方法により収益性の低下の事実が反映されている。</p> <p>カシオグループの主な製品は世界各国において個人消費者を対象に販売されており、世界各国の経済状況による需要動向や個人消費の動向などの市場環境の変化が業績や製品の収益性に影響を与える。カシオグループでは滞留製品の収益性の低下の事実を反映するための規則的な簿価切下げの方法について、過去の販売、処分実績を基礎として将来の市場環境の動向予測を勘案して決定していることから、見積りの不確実性が伴う。</p> <p>以上から、当監査法人は、滞留製品の評価の妥当性が、当連結会計年度の連結財務諸表監査において特に重要であり、監査上の主要な検討事項に該当すると判断した。</p>	<p>当監査法人は、カシオ計算機株式会社（以下「会社」という。）における滞留製品の評価の妥当性を検討するため、主に以下の手続を実施した。また、一定水準以上の製品在庫を保有する連結子会社の監査人に対して監査手続の実施を指示し、実施結果について当該連結子会社の監査人との協議を通じて、滞留製品の評価の妥当性に関する十分かつ適切な監査証拠が入手されているかどうかを検討した。</p> <p>(1) 内部統制の評価</p> <p>会社の棚卸資産の評価に係る内部統制の整備状況及び運用状況の有効性を評価した。特に、滞留製品の識別に利用する情報の正確性及び網羅性、簿価の切下げ額の算出の正確性を担保するための、関連するITシステムの全般統制及び業務処理統制の整備状況及び運用状況の有効性の評価に焦点を当てた。</p> <p>(2) 規則的な簿価切下げの方法及び仮定の適切性の検討</p> <ul style="list-style-type: none"> ・ 過去の滞留製品から発生した損失実績と過去の簿価切下げ額を比較して、差異の原因が規則的な簿価切下げの方法の決定に当たり適切に反映されているかどうかを検討した。 ・ 会社の評価方法における仮定が、製品のライフサイクル、外部機関が公表している市場予測データの内容を踏まえて適切であるかどうかを検討した。 <p>(3) 滞留製品の評価計算の正確性の検討</p> <p>会社作成の計算資料について、関連資料との整合性の確認及び再計算により、会社が採用する評価方針に従って簿価切下げ額が正確に計算されているかどうかを検討した。</p>

その他の記載内容

その他の記載内容は、有価証券報告書に含まれる情報のうち、連結財務諸表及び財務諸表並びにこれらの監査報告書以外の情報である。経営者の責任は、その他の記載内容を作成し開示することにある。また、監査等委員会の責任は、その他の記載内容の報告プロセスの整備及び運用における取締役の職務の執行を監視することにある。

当監査法人の連結財務諸表に対する監査意見の対象にはその他の記載内容は含まれておらず、当監査法人はその他の記載内容に対して意見を表明するものではない。

連結財務諸表監査における当監査法人の責任は、その他の記載内容を通読し、通読の過程において、その他の記載内容と連結財務諸表又は当監査法人が監査の過程で得た知識との間に重要な相違があるかどうか検討すること、また、そのような重要な相違以外にその他の記載内容に重要な誤りの兆候があるかどうか注意を払うことにある。

当監査法人は、実施した作業に基づき、その他の記載内容に重要な誤りがあると判断した場合には、その事実を報告することが求められている。

その他の記載内容に関して、当監査法人が報告すべき事項はない。

連結財務諸表に対する経営者及び監査等委員会の責任

経営者の責任は、我が国において一般に公正妥当と認められる企業会計の基準に準拠して連結財務諸表を作成し適正に表示することにある。これには、不正又は誤謬による重要な虚偽表示のない連結財務諸表を作成し適正に表示するために経営者が必要と判断した内部統制を整備及び運用することが含まれる。

連結財務諸表を作成するに当たり、経営者は、継続企業の前提に基づき連結財務諸表を作成することが適切であるかどうかを評価し、我が国において一般に公正妥当と認められる企業会計の基準に基づいて継続企業に関する事項を開示する必要がある場合には当該事項を開示する責任がある。

監査等委員会の責任は、財務報告プロセスの整備及び運用における取締役の職務の執行を監視することにある。

連結財務諸表監査における監査人の責任

監査人の責任は、監査人が実施した監査に基づいて、全体としての連結財務諸表に不正又は誤謬による重要な虚偽表示がないかどうかについて合理的な保証を得て、監査報告書において独立の立場から連結財務諸表に対する意見を表明することにある。虚偽表示は、不正又は誤謬により発生する可能性があり、個別に又は集計すると、連結財務諸表の利用者の意思決定に影響を与えると合理的に見込まれる場合に、重要性があると判断される。

監査人は、我が国において一般に公正妥当と認められる監査の基準に従って、監査の過程を通じて、職業的専門家としての判断を行い、職業的懐疑心を保持して以下を実施する。

- ・不正又は誤謬による重要な虚偽表示リスクを識別し、評価する。また、重要な虚偽表示リスクに対応した監査手続を立案し、実施する。監査手続の選択及び適用は監査人の判断による。さらに、意見表明の基礎となる十分かつ適切な監査証拠を入手する。
- ・連結財務諸表監査の目的は、内部統制の有効性について意見表明するためのものではないが、監査人は、リスク評価の実施に際して、状況に応じた適切な監査手続を立案するために、監査に関連する内部統制を検討する。
- ・経営者が採用した会計方針及びその適用方法の適切性、並びに経営者によって行われた会計上の見積りの合理性及び関連する注記事項の妥当性を評価する。
- ・経営者が継続企業を前提として連結財務諸表を作成することが適切であるかどうか、また、入手した監査証拠に基づき、継続企業の前提に重要な疑義を生じさせるような事象又は状況に関して重要な不確実性が認められるかどうか結論付ける。継続企業の前提に関する重要な不確実性が認められる場合は、監査報告書において連結財務諸表の注記事項に注意を喚起すること、又は重要な不確実性に関する連結財務諸表の注記事項が適切でない場合は、連結財務諸表に対して除外事項付意見を表明することが求められている。監査人の結論は、監査報告書日までに入手した監査証拠に基づいているが、将来の事象や状況により、企業は継続企業として存続できなくなる可能性がある。
- ・連結財務諸表の表示及び注記事項が、我が国において一般に公正妥当と認められる企業会計の基準に準拠しているかどうかとともに、関連する注記事項を含めた連結財務諸表の表示、構成及び内容、並びに連結財務諸表が基礎となる取引や会計事象を適正に表示しているかどうかを評価する。
- ・連結財務諸表に対する意見を表明するために、会社及び連結子会社の財務情報に関する十分かつ適切な監査証拠を入手する。監査人は、連結財務諸表の監査に関する指示、監督及び実施に関して責任がある。監査人は、単独で監査意見に対して責任を負う。

監査人は、監査等委員会に対して、計画した監査の範囲とその実施時期、監査の実施過程で識別した内部統制の重要な不備を含む監査上の重要な発見事項、及び監査の基準で求められているその他の事項について報告を行う。

監査人は、監査等委員会に対して、独立性についての我が国における職業倫理に関する規定を遵守したこと、並びに監査人の独立性に影響を与えると合理的に考えられる事項、及び阻害要因を除去又は軽減するためにセーフガードを講じている場合はその内容について報告を行う。

監査人は、監査等委員会と協議した事項のうち、当連結会計年度の連結財務諸表の監査で特に重要であると判断した事項を監査上の主要な検討事項と決定し、監査報告書において記載する。ただし、法令等により当該事項の公表が禁止されている場合や、極めて限定的ではあるが、監査報告書において報告することにより生じる不利益が公共の利益を上回ると合理的に見込まれるため、監査人が報告すべきでないと判断した場合は、当該事項を記載しない。

< 内部統制監査 >

監査意見

当監査法人は、金融商品取引法第193条の2第2項の規定に基づく監査証明を行うため、カシオ計算機株式会社の2023年3月31日現在の内部統制報告書について監査を行った。

当監査法人は、カシオ計算機株式会社が2023年3月31日現在の財務報告に係る内部統制は有効であると表示した上記の内部統制報告書が、我が国において一般に公正妥当と認められる財務報告に係る内部統制の評価の基準に準拠して、財務報告に係る内部統制の評価結果について、全ての重要な点において適正に表示しているものと認める。

監査意見の根拠

当監査法人は、我が国において一般に公正妥当と認められる財務報告に係る内部統制の監査の基準に準拠して内部統制監査を行った。財務報告に係る内部統制の監査の基準における当監査法人の責任は、「内部統制監査における監査人の責任」に記載されている。当監査法人は、我が国における職業倫理に関する規定に従って、会社及び連結子会社から独立しており、また、監査人としてのその他の倫理上の責任を果たしている。当監査法人は、意見表明の基礎となる十分かつ適切な監査証拠を入手したと判断している。

内部統制報告書に対する経営者及び監査等委員会の責任

経営者の責任は、財務報告に係る内部統制を整備及び運用し、我が国において一般に公正妥当と認められる財務報告に係る内部統制の評価の基準に準拠して内部統制報告書を作成し適正に表示することにある。

監査等委員会の責任は、財務報告に係る内部統制の整備及び運用状況を監視、検証することにある。

なお、財務報告に係る内部統制により財務報告の虚偽の記載を完全には防止又は発見することができない可能性がある。

内部統制監査における監査人の責任

監査人の責任は、監査人が実施した内部統制監査に基づいて、内部統制報告書に重要な虚偽表示がないかどうかについて合理的な保証を得て、内部統制監査報告書において独立の立場から内部統制報告書に対する意見を表明することにある。

監査人は、我が国において一般に公正妥当と認められる財務報告に係る内部統制の監査の基準に従って、監査の過程を通じて、職業的専門家としての判断を行い、職業的懐疑心を保持して以下を実施する。

- ・内部統制報告書における財務報告に係る内部統制の評価結果について監査証拠を入手するための監査手続を実施する。内部統制監査の監査手続は、監査人の判断により、財務報告の信頼性に及ぼす影響の重要性に基づいて選択及び適用される。
- ・財務報告に係る内部統制の評価範囲、評価手続及び評価結果について経営者が行った記載を含め、全体としての内部統制報告書の表示を検討する。
- ・内部統制報告書における財務報告に係る内部統制の評価結果に関する十分かつ適切な監査証拠を入手する。監査人は、内部統制報告書の監査に関する指示、監督及び実施に関して責任がある。監査人は、単独で監査意見に対して責任を負う。

監査人は、監査等委員会に対して、計画した内部統制監査の範囲とその実施時期、内部統制監査の実施結果、識別した内部統制の開示すべき重要な不備、その是正結果、及び内部統制の監査の基準で求められているその他の事項について報告を行う。

監査人は、監査等委員会に対して、独立性についての我が国における職業倫理に関する規定を遵守したこと、並びに監査人の独立性に影響を与えると合理的に考えられる事項、及び阻害要因を除去又は軽減するためにセーフガードを講じている場合はその内容について報告を行う。

利害関係

会社及び連結子会社と当監査法人又は業務執行社員との間には、公認会計士法の規定により記載すべき利害関係はない。

以 上

(注) 1 上記の監査報告書の原本は当社（有価証券報告書提出会社）が別途保管しております。

2 XBRLデータは監査の対象には含まれていません。

独立監査人の監査報告書

2023年6月29日

カシオ計算機株式会社
取締役会 御中

有限責任 あずさ監査法人

東京事務所

指定有限責任社員
業務執行社員 公認会計士 川 瀬 洋 人

指定有限責任社員
業務執行社員 公認会計士 岩 宮 晋 伍

指定有限責任社員
業務執行社員 公認会計士 宮 原 さ つ き

監査意見

当監査法人は、金融商品取引法第193条の2第1項の規定に基づく監査証明を行うため、「経理の状況」に掲げられているカシオ計算機株式会社の2022年4月1日から2023年3月31日までの第67期事業年度の財務諸表、すなわち、貸借対照表、損益計算書、株主資本等変動計算書、重要な会計方針、その他の注記及び附属明細表について監査を行った。

当監査法人は、上記の財務諸表が、我が国において一般に公正妥当と認められる企業会計の基準に準拠して、カシオ計算機株式会社の2023年3月31日現在の財政状態及び同日をもって終了する事業年度の経営成績を、全ての重要な点において適正に表示しているものと認める。

監査意見の根拠

当監査法人は、我が国において一般に公正妥当と認められる監査の基準に準拠して監査を行った。監査の基準における当監査法人の責任は、「財務諸表監査における監査人の責任」に記載されている。当監査法人は、我が国における職業倫理に関する規定に従って、会社から独立しており、また、監査人としてのその他の倫理上の責任を果たしている。当監査法人は、意見表明の基礎となる十分かつ適切な監査証拠を入手したと判断している。

監査上の主要な検討事項

監査上の主要な検討事項とは、当事業年度の財務諸表の監査において、監査人が職業的専門家として特に重要であると判断した事項である。監査上の主要な検討事項は、財務諸表全体に対する監査の実施過程及び監査意見の形成において対応した事項であり、当監査法人は、当該事項に対して個別に意見を表明するものではない。

滞留製品の評価の妥当性	
監査上の主要な検討事項の内容及び決定理由	監査上の対応
<p>当事業年度の貸借対照表において、棚卸資産が28,571百万円計上されている。このうち製品は22,541百万円であり、総資産の8.4%に相当する。</p> <p>注記事項（重要な会計上の見積り）に記載のとおり、カシオ計算機株式会社（以下「会社」という）の棚卸資産（製品）の貸借対照表価額は収益性の低下に基づく簿価切下げの方法により算出されている。一定の回転期間を超える営業循環過程から外れた滞留製品については、主に過去の販売、処分実績を基礎として決定された規則的な簿価切下げの方法により収益性の低下の事実が反映されている。</p> <p>会社の主な製品は世界各国において個人消費者を対象に販売されており、世界各国の経済状況による需要動向や個人消費の動向などの市場環境の変化が業績や製品の収益性に影響を与える。会社では滞留製品の収益性の低下の事実を反映するための規則的な簿価切下げの方法について、過去の販売、処分実績を基礎として将来の市場環境の見通しを勘案して決定していることから、見積りの不確実性が伴う。</p> <p>以上から、当監査法人は、滞留製品の評価の妥当性が、当事業年度の財務諸表監査において特に重要であり、監査上の主要な検討事項に該当すると判断した。</p>	<p>連結財務諸表の監査報告書において、「滞留製品の評価の妥当性」が監査上の主要な検討事項に該当すると判断し、監査上の対応について記載している。</p> <p>当該記載内容は、財務諸表における監査上の対応と実質的に同一の内容であることから、監査上の対応に関する具体的な記載を省略している。</p>

その他の記載内容

その他の記載内容は、有価証券報告書に含まれる情報のうち、連結財務諸表及び財務諸表並びにこれらの監査報告書以外の情報である。経営者の責任は、その他の記載内容を作成し開示することにある。また、監査等委員会の責任は、その他の記載内容の報告プロセスの整備及び運用における取締役の職務の執行を監視することにある。

当監査法人の財務諸表に対する監査意見の対象にはその他の記載内容は含まれておらず、当監査法人はその他の記載内容に対して意見を表明するものではない。

財務諸表監査における当監査法人の責任は、その他の記載内容を通読し、通読の過程において、その他の記載内容と財務諸表又は当監査法人が監査の過程で得た知識との間に重要な相違があるかどうかを検討すること、また、そのような重要な相違以外にその他の記載内容に重要な誤りの兆候があるかどうか注意を払うことにある。

当監査法人は、実施した作業に基づき、その他の記載内容に重要な誤りがあると判断した場合には、その事実を報告することが求められている。

その他の記載内容に関して、当監査法人が報告すべき事項はない。

財務諸表に対する経営者及び監査等委員会の責任

経営者の責任は、我が国において一般に公正妥当と認められる企業会計の基準に準拠して財務諸表を作成し適正に表示することにある。これには、不正又は誤謬による重要な虚偽表示のない財務諸表を作成し適正に表示するために経営者が必要と判断した内部統制を整備及び運用することが含まれる。

財務諸表を作成するに当たり、経営者は、継続企業の前提に基づき財務諸表を作成することが適切であるかどうかを評価し、我が国において一般に公正妥当と認められる企業会計の基準に基づいて継続企業に関する事項を開示する必要がある場合には当該事項を開示する責任がある。

監査等委員会の責任は、財務報告プロセスの整備及び運用における取締役の職務の執行を監視することにある。

財務諸表監査における監査人の責任

監査人の責任は、監査人が実施した監査に基づいて、全体としての財務諸表に不正又は誤謬による重要な虚偽表示がないかどうかについて合理的な保証を得て、監査報告書において独立の立場から財務諸表に対する意見を表明することにある。虚偽表示は、不正又は誤謬により発生する可能性があり、個別に又は集計すると、財務諸表の利用者の意思決定に影響を与えると合理的に見込まれる場合に、重要性があると判断される。

監査人は、我が国において一般に公正妥当と認められる監査の基準に従って、監査の過程を通じて、職業的専門家としての判断を行い、職業的懐疑心を保持して以下を実施する。

- ・不正又は誤謬による重要な虚偽表示リスクを識別し、評価する。また、重要な虚偽表示リスクに対応した監査手続を立案し、実施する。監査手続の選択及び適用は監査人の判断による。さらに、意見表明の基礎となる十分かつ適切な監査証拠を入手する。
- ・財務諸表監査の目的は、内部統制の有効性について意見表明するためのものではないが、監査人は、リスク評価の実施に際して、状況に応じた適切な監査手続を立案するために、監査に関連する内部統制を検討する。
- ・経営者が採用した会計方針及びその適用方法の適切性、並びに経営者によって行われた会計上の見積りの合理性及び関連する注記事項の妥当性を評価する。
- ・経営者が継続企業を前提として財務諸表を作成することが適切であるかどうか、また、入手した監査証拠に基づき、継続企業の前提に重要な疑義を生じさせるような事象又は状況に関して重要な不確実性が認められるかどうか結論付ける。継続企業の前提に関する重要な不確実性が認められる場合は、監査報告書において財務諸表の注記事項に注意を喚起すること、又は重要な不確実性に関する財務諸表の注記事項が適切でない場合は、財務諸表に対して除外事項付意見を表明することが求められている。監査人の結論は、監査報告書日までに入手した監査証拠に基づいているが、将来の事象や状況により、企業は継続企業として存続できなくなる可能性がある。
- ・財務諸表の表示及び注記事項が、我が国において一般に公正妥当と認められる企業会計の基準に準拠しているかどうかとともに、関連する注記事項を含めた財務諸表の表示、構成及び内容、並びに財務諸表が基礎となる取引や会計事象を適正に表示しているかどうかを評価する。

監査人は、監査等委員会に対して、計画した監査の範囲とその実施時期、監査の実施過程で識別した内部統制の重要な不備を含む監査上の重要な発見事項、及び監査の基準で求められているその他の事項について報告を行う。

監査人は、監査等委員会に対して、独立性についての我が国における職業倫理に関する規定を遵守したこと、並びに監査人の独立性に影響を与えると合理的に考えられる事項、及び阻害要因を除去又は軽減するためにセーフガードを講じている場合はその内容について報告を行う。

監査人は、監査等委員会と協議した事項のうち、当事業年度の財務諸表の監査で特に重要であると判断した事項を監査上の主要な検討事項と決定し、監査報告書において記載する。ただし、法令等により当該事項の公表が禁止されている場合や、極めて限定的ではあるが、監査報告書において報告することにより生じる不利益が公共の利益を上回ると合理的に見込まれるため、監査人が報告すべきでないと判断した場合は、当該事項を記載しない。

利害関係

会社と当監査法人又は業務執行社員との間には、公認会計士法の規定により記載すべき利害関係はない。

以 上

-
- (注) 1 上記の監査報告書の原本は当社（有価証券報告書提出会社）が別途保管しております。
2 XBRLデータは監査の対象には含まれていません。