

【表紙】

【提出書類】 有価証券報告書
【根拠条文】 金融商品取引法第24条第1項
【提出先】 関東財務局長
【提出日】 2023年6月28日
【事業年度】 第157期（自 2022年4月1日 至 2023年3月31日）
【会社名】 テイカ株式会社
【英訳名】 T A Y C A C O R P O R A T I O N
【代表者の役職氏名】 代表取締役 社長執行役員 出 井 俊 治
【本店の所在の場所】 大阪市大正区船町1丁目3番47号
【電話番号】 大阪(06)6555局3250番（代表）

本店は上記の場所に登記しておりますが、実際上の本社業務は本社事務所で
行っております。

本社事務所の所在の場所 大阪市中央区谷町4丁目11番6号
電話番号 大阪(06)6943局6401番(代表)

【事務連絡者氏名】 取締役 常務執行役員 中 務 康 介
【最寄りの連絡場所】 東京都中央区日本橋3丁目8番2号
テイカ株式会社 東京支店
【電話番号】 東京(03)3275局0815番（代表）
【事務連絡者氏名】 取締役 上席執行役員 東京支店長 村 田 悦 宏
【縦覧に供する場所】 株式会社東京証券取引所
（東京都中央区日本橋兜町2番1号）

第一部【企業情報】

第1【企業の概況】

1【主要な経営指標等の推移】

(1) 連結経営指標等

回次	第153期	第154期	第155期	第156期	第157期
決算年月	2019年3月	2020年3月	2021年3月	2022年3月	2023年3月
売上高 (百万円)	47,385	45,435	38,402	46,362	54,773
経常利益 (百万円)	6,033	5,798	2,740	4,156	4,717
親会社株主に帰属する当期純利益 (百万円)	4,007	3,830	1,927	2,845	2,986
包括利益 (百万円)	3,029	3,056	4,222	1,876	3,239
純資産額 (百万円)	45,356	46,940	50,230	51,263	53,658
総資産額 (百万円)	63,916	63,554	69,177	72,128	75,717
1株当たり純資産額 (円)	1,916.26	2,010.70	2,152.62	2,196.16	2,296.45
1株当たり当期純利益 (円)	170.47	163.70	83.16	122.79	128.86
潜在株式調整後1株当たり当期純利益 (円)	-	-	-	-	-
自己資本比率 (%)	70.5	73.3	72.1	70.6	70.3
自己資本利益率 (%)	9.1	8.4	4.0	5.6	5.7
株価収益率 (倍)	14.9	8.7	17.8	10.5	9.1
営業活動によるキャッシュ・フロー (百万円)	4,830	5,165	4,953	4,841	581
投資活動によるキャッシュ・フロー (百万円)	3,787	5,498	4,905	2,807	2,980
財務活動によるキャッシュ・フロー (百万円)	1,270	2,346	2,519	2,363	825
現金及び現金同等物の期末残高 (百万円)	13,388	10,713	13,250	12,981	11,582
従業員数 (名)	758	793	834	825	832

(注) 1. 潜在株式調整後1株当たり当期純利益については、潜在株式がないため記載しておりません。

2. 「収益認識に関する会計基準」(企業会計基準第29号 2020年3月31日)等を第156期の期首から適用しており、それ以降の連結会計年度に係る主要な経営指標等については、当該会計基準等を適用した後の指標等となっております。

(2) 提出会社の経営指標等

回次	第153期	第154期	第155期	第156期	第157期
決算年月	2019年 3月	2020年 3月	2021年 3月	2022年 3月	2023年 3月
売上高 (百万円)	35,634	35,172	28,934	34,002	38,523
経常利益 (百万円)	5,797	5,583	2,568	3,513	4,232
当期純利益 (百万円)	4,006	3,821	1,915	2,523	2,853
資本金 (百万円)	9,855	9,855	9,855	9,855	9,855
発行済株式総数 (千株)	25,714	25,714	25,714	25,714	25,714
純資産額 (百万円)	43,164	44,547	48,044	48,393	49,895
総資産額 (百万円)	58,814	58,556	64,783	65,668	68,022
1株当たり純資産額 (円)	1,836.06	1,922.13	2,073.07	2,088.18	2,153.00
1株当たり配当額 (円)	32.00	40.00	36.00	36.00	36.00
(内1株当たり中間配当額) (円)	(16.00)	(18.00)	(18.00)	(18.00)	(18.00)
1株当たり当期純利益 (円)	170.43	163.34	82.67	108.87	123.15
潜在株式調整後1株当たり当期純利益 (円)	-	-	-	-	-
自己資本比率 (%)	73.4	76.1	74.2	73.7	73.4
自己資本利益率 (%)	9.6	8.7	4.1	5.2	5.8
株価収益率 (倍)	14.9	8.8	17.9	11.8	9.5
配当性向 (%)	18.8	24.5	43.5	33.1	29.2
従業員数 (名)	498	525	558	551	554
株主総利回り (%)	91.7	53.6	56.6	51.0	48.1
(比較指標: 配当込みTOPIX) (%)	(95.0)	(85.9)	(122.1)	(124.6)	(131.8)
最高株価 (円)	3,180	2,727	1,623	1,500	1,341
最低株価 (円)	1,465	1,205	1,234	1,163	1,125

(注) 1. 潜在株式調整後1株当たり当期純利益については、潜在株式がないため記載しておりません。

2. 「収益認識に関する会計基準」(企業会計基準第29号 2020年3月31日)等を第156期の期首から適用しており、それ以降の事業年度に係る主要な経営指標等については、当該会計基準等を適用した後の指標等となっております。

3. 最高株価及び最低株価は、2022年4月4日より東京証券取引所(プライム市場)におけるものであり、それ以前については東京証券取引所(市場第一部)におけるものであります。

2 【沿革】

- 1919年12月 過燐酸肥料製造の目的で帝国人造肥料株式会社を設立
- 1920年11月 大阪工場を建設
- 1938年10月 大阪工場においてルルギ式接触硫酸の製造開始
- 1942年 4月 社名を帝国化工株式会社と変更
- 1942年 6月 岡山工場を建設
- 1949年 5月 東京証券取引所へ株式上場
- 1951年 4月 岡山工場において酸化チタンの製造開始
- 1961年 6月 大阪工場において界面活性剤の製造開始
- 1964年 2月 大阪工場において精製硫酸設備完成、製造開始
- 1966年10月 東京証券取引所第 1 部より第 2 部に指定替え
- 1973年10月 当社100%出資のテイカ倉庫株式会社（連結子会社）を設立
- 1981年10月 大阪工場においてリン酸塩の製造開始
- 1983年11月 テイカ倉庫株式会社（連結子会社）は朝日商運株式会社（連結子会社）の株式を取得、出資比率は66%になる
- 1984年 6月 当社100%出資のテイカ商事株式会社（連結子会社）を設立
- 1987年 5月 東京証券取引所市場第 2 部より市場第 1 部に指定替え
- 1989年 8月 社名を現在のテイカ株式会社と変更
- 1996年 1月 酸化チタン関連の表面処理製品の製造開始
- 1997年 4月 当社100%出資のT F T 株式会社（連結子会社）を設立
- 2001年10月 タイ・チョンブリにおいて当社100%出資のTAYCA (Thailand) Co.,Ltd.（連結子会社）を設立
その後、2002年 8 月TAYCA (Thailand) Co.,Ltd.の増資により当社出資比率は86%になる
- 2003年 9月 テイカ倉庫株式会社（連結子会社）は朝日商運株式会社（連結子会社）の株式を取得、出資比率は100%になる
- 2006年 9月 酸化チタン関連の表面処理製品の生産拡大のため岡山県赤磐市に熊山工場を建設、製造開始
- 2013年10月 朝日商運株式会社は社名をテイカM & M株式会社（連結子会社）と変更
- 2014年 2月 ベトナム・ドンナイにおいて当社100%出資のTAYCA(VIETNAM)CO.,LTD.（連結子会社）を設立
- 2017年 4月 三信鋳工株式会社とセリサイト製品の販売を主目的とする合併会社 ジャパンセリサイト株式会社（連結子会社）を設立
- 2018年 1月 圧電材料事業の拡大のため、TRS Technologies, Inc.（連結子会社）の全株式を取得
- 2022年 1月 大阪工場内に圧電単結晶材料の量産工場完成
- 2022年 4月 東京証券取引所の市場区分の見直しにより、東京証券取引所の市場第一部からプライム市場に移行

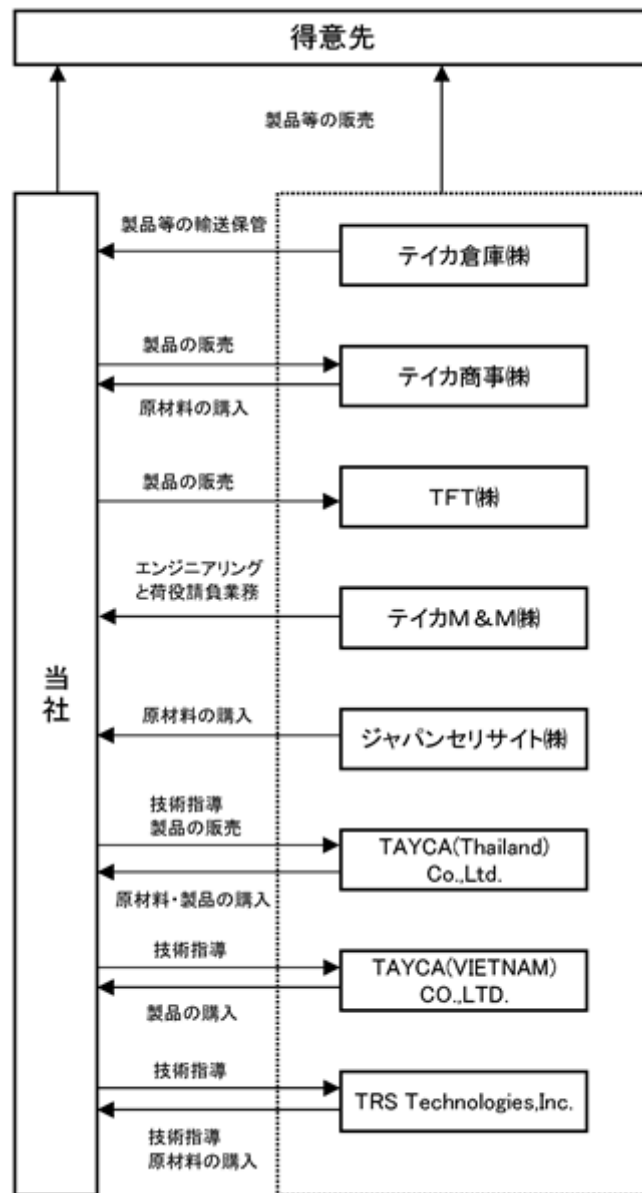
3【事業の内容】

当社グループは、当社及び連結子会社8社で構成され、化学工業製品、圧電材料の製造、販売及び化学工業薬品などの輸送、保管を主な事業内容としております。

当社グループの事業内容と当該事業における位置づけをセグメント別に示せば次のとおりであります。

- [機能性材料事業] : 酸化チタン、微粒子酸化チタン、微粒子酸化亜鉛、表面処理製品等の製造、販売を行っております。当社が製造し、当社及び子会社テイカ商事(株)が販売しております。
 子会社テイカ商事(株)より原材料の一部を購入しております。
 子会社ジャパンセリサイト(株)より原材料の一部を購入しております。
- [電子材料・化成品事業] : 圧電材料、導電性高分子薬剤、界面活性剤、硫酸、無公害防錆顔料等の製造、販売ならびに化学工業薬品などの輸送、保管を行っております。当社が製造し、当社ならびに子会社テイカ商事(株)及び子会社TFT(株)が販売しております。
 子会社テイカ商事(株)より原材料の一部を購入しております。
 子会社TAYCA (Thailand) Co.,Ltd.は、界面活性剤の製造、販売を行っております。
 子会社TAYCA (VIETNAM) CO.,LTD.は、界面活性剤の製造、販売を行っております。
 子会社TRS Technologies,Inc.は、圧電単結晶製品等の製造、販売を行っております。
- [その他] : 子会社テイカ倉庫(株)は、当社製品の輸送、保管を行っており、その子会社テイカM & M(株)は、当社工場設備のエンジニアリング及び当社に対する荷役請負業務を行っております。

事業の系統図は次のとおりであります。



4【関係会社の状況】

名称	住所	資本金 (百万円)	主要な事業 の内容	議決権の 所有割合 (%)	関係内容
(連結子会社) テイカ倉庫㈱	大阪市西淀川区	95	その他	100	当社製品等の輸送・保管を行っております。当社から不動産の賃貸をしております。役員の兼任あり。
テイカ商事㈱ (注)2	大阪市中央区	15	機能性材料事業 電子材料・化成品事業	100	当社製品を販売するとともに、当社が使用する原材料の購入を行っております。役員の兼任あり。
T F T㈱	大阪市大正区	30	電子材料・化成品事業	100	当社製品の販売を行っております。役員の兼任あり。
テイカM&M㈱ (注)3	大阪市西淀川区	10	その他	100 (100)	当社工場設備のエンジニアリング及び荷役請負業務を行っております。役員の兼任あり。
ジャパンセリサイト㈱ (注)5	東京都中央区	50	機能性材料事業	50	当社が使用する原材料の購入を行っております。役員の兼任あり。
TAYCA (Thailand) Co.,Ltd. (注)6	タイ・チョンブリ	160 百万バーツ	電子材料・化成品事業	86	当社が販売する製品を購入しております。役員の兼任あり。
TAYCA (VIETNAM) CO.,LTD.	ベトナム・ドンナイ	1,897 億ドン	電子材料・化成品事業	100	当社が販売する製品を購入しております。当社から資金の貸付を行っております。役員の兼任あり。
TRS Technologies, Inc.	アメリカ・ペンシルベニア	12 万ドル	電子材料・化成品事業	100	当社が使用する原材料の購入を行っております。当社から資金の貸付及び資金援助(債務保証)を行っております。役員の兼任あり。

(注)1. 「主要な事業の内容」欄には、セグメントの名称を記載しております。

2. 特定子会社であります。

3. 「議決権の所有割合」欄の(内書)は間接保有であります。

4. 上記子会社のうちには、有価証券届出書又は有価証券報告書を提出している会社はありません。

5. 持分は100分の50以下であるが、実質的に支配しているため子会社としたものであります。

6. TAYCA (Thailand) Co.,Ltd.については、売上高(連結会社相互間の内部売上高を除く。)の連結売上高に占める割合が10%を超えております。

主要な損益情報等	(1) 売上高	13,263百万円
	(2) 経常利益	352 "
	(3) 当期純利益	279 "
	(4) 純資産額	2,886 "
	(5) 総資産額	5,519 "

5【従業員の状況】

(1) 連結会社の状況

2023年3月31日現在

セグメントの名称	従業員数(名)
機能性材料事業	326
電子材料・化成品事業	328
報告セグメント計	654
その他	113
全社(共通)	65
合計	832

- (注) 1. 従業員数は、当社グループ内への出向者を含め、グループ外への出向者を除く就業人員数です。
 2. 従業員数には派遣社員・嘱託契約の従業員を含んでいません。
 3. 全社(共通)の従業員数は管理部門、営業部門であります。

(2) 提出会社の状況

2023年3月31日現在

従業員数(名)	平均年齢(歳)	平均勤続年数(年)	平均年間給与(千円)
554	41.7	19.8	6,240

セグメントの名称	従業員数(名)
機能性材料事業	326
電子材料・化成品事業	165
報告セグメント計	491
全社(共通)	63
合計	554

- (注) 1. 従業員数は、当社から他社への出向者を除く就業人員数です。
 2. 従業員数には派遣社員・嘱託契約の従業員を含んでいません。
 3. 平均年間給与は、賞与及び基準外賃金を含んでいます。
 4. 全社(共通)の従業員数は管理部門、営業部門であります。

(3) 労働組合の状況

当社グループの労働組合は、テイカ労働組合(組合員数 509名)と称し、連合傘下の日本化学エネルギー産業労働組合連合会に加盟しております。なお、労使関係については、特に記載すべき事項はありません。

(4) 管理職に占める女性労働者の割合、男性労働者の育児休業取得率及び労働者の男女の賃金の差異

提出会社

		当事業年度		
管理職に占める女性労働者の割合(%) (注) 1.	男性労働者の育児休業取得率(%) (注) 2.	労働者の男女の賃金の差異(%) (注) 1.		
		全労働者	うち正規雇用労働者	うちパート・有期労働者
1.4	52.4	66.3	78.7	85.6

- (注) 1. 「女性の職業生活における活躍の推進に関する法律」(平成27年法律第64号)の規定に基づき算出したものであります。
 2. 「育児休業、介護休業等育児又は家族介護を行う労働者の福祉に関する法律」(平成3年法律第76号)の規定に基づき、「育児休業、介護休業等育児又は家族介護を行う労働者の福祉に関する法律施行規則」(平成3年労働省令第25号)第71条の4第1号における育児休業等の取得割合を算出したものであります。

第2【事業の状況】

1【経営方針、経営環境及び対処すべき課題等】

当社グループの経営方針、経営環境及び対処すべき課題等は、以下のとおりであります。なお、文中の将来に関する事項は、当連結会計年度末現在において当社グループが判断したものであります。

(1) 経営方針

当社グループの経営の理念は「化学の力で感動の素を創り、世界に夢と笑顔を届けます」とし、経営の方針は「全員参加の経営、社会貢献と企業価値の増大、地球環境との調和、コンプライアンスの徹底、情報の開示」を骨子としております。

(2) 中期的な会社の経営戦略等及び目標とする経営指標

当社グループは次の100年に向けた新たな長期経営ビジョン「MOVING-10」および4ヶ年の新中期経営計画（2020-2023年度）「MOVING-10 STAGE1」を策定いたしました。

昨年まで当社グループでは創立100周年に向けた長期経営ビジョン「Challenge100」の下、基盤事業の安定化、成長事業の強化、次世代事業の育成に鋭意取り組んでまいりました。その結果、特に成長事業である機能性化学品事業が着実に拡大し、今後の大きな柱となるまで成長しましたことで、当社グループは高収益体質の骨太の「強いテイカ」となりました。

2020年度より新たな歴史をスタートさせる10年として長期経営ビジョン「MOVING-10」を策定し、今まで以上に収益性を重視した活動を行い、汎用品から機能品へポートフォリオシフトを加速することで更なる業容拡大と収益基盤の強化に努めてまいります。

長期経営ビジョン「MOVING-10」

基本方針

- a. 「まじめに感動素材」のもと、お客様と真摯に向き合い、妥協なく試行錯誤を行う中から、よりよいソリューションを実現します。
- b. 収益性を重視し、分野別に事業戦略を立案し実行します。要点は次のとおりです。
 - ・当社グループの強みである、成長事業の化粧品原料、電子材料分野に経営資源をシフトし、化粧品原料の総合メーカー、医療用圧電市場のトップメーカーを目指します。（ライフサイエンス分野）
 - ・当社グループの保有技術を展開することで、環境に優しい製品、グローバルニッチトップを目指せる製品を創出します。（環境エネルギー分野）
 - ・汎用製品の分野については、市場環境の変化に応じ、事業構造を変革します。（ケミカル分野）
 - ・当社グループのネットワークや技術・機能を活用し、グループのシナジーを高め、更なる発展を目指します。（インダストリアルサービス分野）

MOVING-10の目指す経営指標

第164期（2029年度）に以下の経営指標を目指します。

<目標経営指標>

営業利益率 : 15%以上
ROE : 12%以上

ESG・SDGsへの取り組み

当社グループが持続的社会価値と高収益を創出する企業となるためには、ESG（環境(E)・社会(S)・ガバナンス(G)）の3つを最重要課題と認識し、積極的に取り組むと共に、事業活動を通じてSDGsで提唱されている課題解決に貢献してまいります。

研究開発方針

- ・事業環境変化を捉える技術開発、事業基盤強化を図ります。
- ・技術要素の進化をスピード感を持って進めます。

新中期経営計画（2020-2023年度）「MOVING-10 STAGE1」

新中期経営計画では、2020年初に発生した新型コロナウイルス感染症による影響からいち早く回復し、全社一丸となって更なる飛躍を図るべく、より収益性を重視した活動のもと「変革による拡大」と「新素材の創出」に重点的に取り組むことで、長期経営ビジョン達成に向けた業容拡大と収益基盤の強化を図ります。

活動のポイント

- ・機能性化学品および電子材料事業の更なる拡大（ポートフォリオシフト加速）
- ・環境エネルギー分野の育成、上市（次世代担う2本目の柱）

- ・新たな素材の創出促進（キーワード：「ニッチ市場」×「伸長分野」）
- ・業務効率化の推進（生産性向上、自動化）
- ・人材育成の推進（ダイバーシティ、働き方改革）
- ・SDGs 経営推進による企業価値向上

分野別事業戦略

a．ライフサイエンス分野

ライフサイエンス分野は、今後の当社の収益面での柱となるべく市場に合わせた供給体制を確立し、更なる拡大を図ります。

化粧品原料につきましては、新規素材の開発、協業他社とのアライアンス、東京ラボの活用による川下事業との連携等で、化粧品原料の総合メーカーを目指します。そのためには、素材開発力の強化や処方化技術の向上、GMP対応、ブランド化促進を図り、グローバル展開をさらに加速します。

圧電材料につきましては、従来のコンポジット材料のみならず単結晶材料の販売加速、周辺部材や川下事業への展開を図ることで、医療用圧電市場の1を目指します。そのためには、TRS社との技術革新を進め、グローバルニッチトップを目指します。

b．環境エネルギー分野

環境エネルギー分野は、当社の将来の第二の柱となるべく、当社独自の保有技術の展開を図り、より高機能な製品の開発、育成、上市を目指します。そのためには、環境保全触媒や蓄電池用材料、導電性高分子といった当社コア技術の活かせる分野での開発促進を図り、育成、上市のスピードアップを図ります。

c．ケミカル分野

ケミカル分野は、徹底したコストダウンによる収益性の改善により利益の極大化を図ります。酸化チタンにつきましては、販売数量の維持と同時に生産効率化によるコストダウンを図り、採算性重視の販売を行います。

また、界面活性剤につきましては、マザー工場としての大阪工場を中心としつつも、タイ、ベトナムの海外両工場との連携を強化し、引き続きアジア地区でのグローバル展開を図ってまいります。

d．インダストリアルサービス分野

インダストリアルサービス分野は、商社機能や物流機能、設備保全機能といった基幹産業を支える重要な事業分野であります。当社グループのネットワークやメーカーとしての技術、機能を活用し、当社のあらゆる事業分野と連携しながら各事業の発展を図ってまいります。

目標経営指標（連結）

新中期経営計画（2020-2023年度）「MOVING-10 STAGE1」における目標値と進捗状況は、以下のとおりであります。当社グループは、当連結会計年度において、新型コロナウイルス感染症の感染拡大の影響を受けながらも、目標値の達成に向けて経営に注力してまいりました。

	2023年3月期実績	最終年度：2024年3月期
売上高	547億円	550億円
営業利益	42億円	75億円
営業利益率	7.7%	14%
ROE	5.7%	9%
EBITDA	76億円	110億円

設備投資計画

設備投資については、生産維持に必要な設備投資やライフサイエンス分野、環境エネルギー分野の新規生産設備の投資に約140億円を計画しております。

(3) 経営環境、優先的に対処すべき事業上及び財務上の課題

今後の経済見通しにつきましては、新型コロナウイルス感染症の新たな変異株による感染再拡大、ウクライナ情勢に伴うサプライチェーンに対する影響への懸念もあり、先行きは不透明な状況で推移すると予想されます。

新型コロナウイルス感染症拡大による影響については、今後の収束時期等を正確に予測することは困難な状況にありますが、当社グループでは、翌連結会計年度末に向けて経営環境は一定の回復に向かうものと仮定しております。2023年3月期の当社グループの業績予想につきましては、原燃料価格の高騰や償却費負担の増加による売上原価率の悪化はあるものの、販売増加及び販売価格改定が利益を押し上げ、前年同期比で増収増益となる見通しであります。

当社グループを取りまく事業環境は次のとおりであります。

機能性材料事業

汎用用途の酸化チタンに関しましては、需要回復の兆しはあるものの、原燃料価格の高騰により、今後も収益面で厳しい状況になると予想しております。

機能性用途の微粒子酸化チタン、微粒子酸化亜鉛及び表面処理製品に関しましては、世界的な新型コロナウイルス感染症拡大の影響で主用途であるUVカット剤需要が激減していましたが、ワクチン接種の普及による経済活動の段階的な再開が進んでおり、今後欧米だけでなく、アジア地域でも需要は回復していくものと予想され、市況を注視しつつ販売維持・拡大に努めます。

電子材料・化成品事業

電子材料に関しましては、国内外で需要が好調に推移するものと予想しており、特に圧電材料については、2022年1月末に完成した「圧電単結晶材料量産工場」の稼働に伴い、日本と米国の両製造拠点を確保したため、世界各国への安定的な製品供給により、更なる拡販に努めてまいります。また、化成品事業に関しましても、洗剤など日用品向けの需要は堅調に推移すると見ており、タイ・ベトナムの海外連結子会社とともに、世界各地での需要に対応に力を注ぎます。

このような状況下、当社グループは激変する環境にスピードをもつて的確かつ柔軟に対応するとともに、グループ一丸となって一層の企業価値向上に努めてまいり所存であります。

2【サステナビリティに関する考え方及び取組】

当社グループのサステナビリティに関する考え方及び取組は、次のとおりであります。

なお、文中の将来に関する事項は、当連結会計年度末現在において当社グループが判断したものであります。

(1) サステナビリティ

当社グループは長期経営ビジョン「MOVING-10」において、サステナビリティの基礎となる技術革新や環境エネルギー問題を重視した事業ポートフォリオへのシフト推進、及び新素材の創出に取り組んでおります。

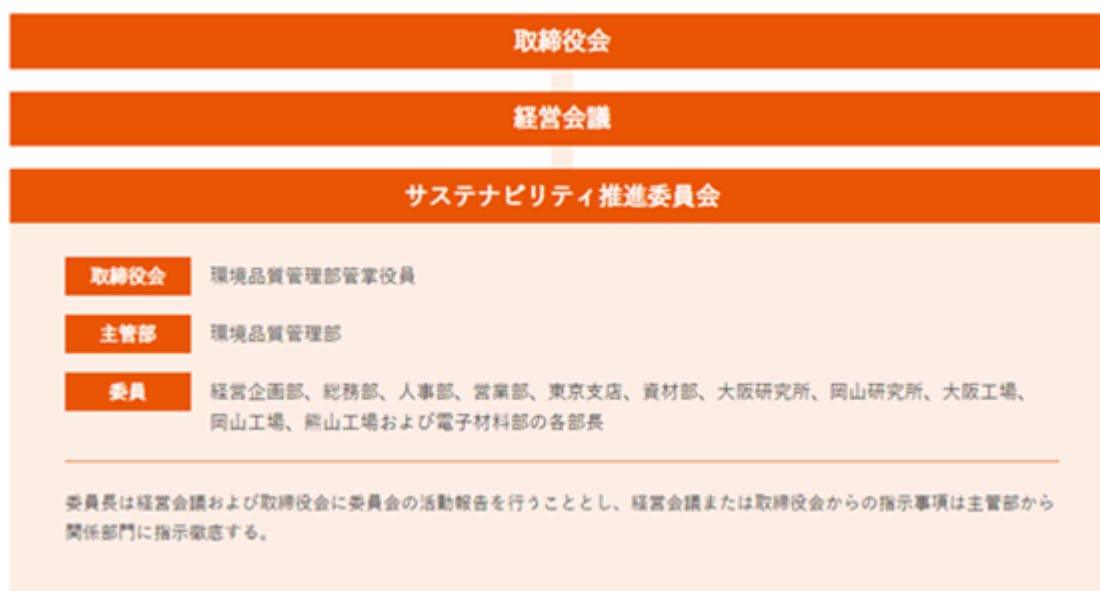
また、より高く、広い視野でゴールを捉え、グリーントランスフォーメーションビジネスと人権、人材育成ならびに多様化など、サステナビリティの重要な課題解決に取り組み、持続可能な社会の実現に貢献してまいります。

ガバナンス

当社グループは、環境品質管理部管掌役員が委員長を務めるサステナビリティ推進委員会において、経営レベルにおけるリスクマネジメントを行い、機会の創出に努めております。

気候変動に関する重要事項等については、サステナビリティ推進委員会での審議・議論を経て、経営会議及び取締役会への付議・報告を行っております。経営会議及び取締役会からの指示事項は、経営戦略やリスク管理・評価に反映させる体制となっており、取締役会は、気候変動関連の議案（目標設定や取組みの進捗状況等）について監督の役割を担っております。

(体制図)



戦略

当社グループは、気候変動への対応を重要課題の一つと認識しており、二酸化炭素（CO2）排出量削減活動への取り組みとして、低炭素エネルギーへの燃料転換、生産工程の合理化、生産装置の最新鋭化、生産品目の温室効果ガス排出量の多い汎用品から排出量の少ない環境配慮型高機能製品（機能性化学品、電子材料事業）へのポートフォリオシフトなど、さまざまな選択肢を組み合わせ、カーボンニュートラルの考え方に則ったCO2排出量削減を目指しております。

気候変動が当社グループの事業・業績に与える影響について、「気候関連財務情報開示タスクフォース（TCFD：Task Force on Climate-related Financial Disclosures）」のフレームワークに基づき以下2つのシナリオ分析を行っております。各シナリオ分析により導かれる社会像に基づきリスクと機会を導き出し、その影響を把握しております。

- 1.5 シナリオ：地球の平均気温が産業革命前と比べて気温上昇2 未満に抑え低炭素経済へ移行するシナリオ
4 シナリオ：低炭素化が進まず、物理的気候変動リスクが高まるシナリオ

なお、気候変動シナリオはIPCC SSP1-1.9、IPCC SSP5-8.5を使用しております。
また、分析の時間軸は移行リスクについては2030年、物理的リスクは2050年を基準としております。
分析対象は、テイカ本社及び連結子会社としております。

特定したリスクと機会に関しては、今後当社グループに与える財務影響の把握と対応策の実行に向けた取り組みを進めてまいります。

当社グループの気候変動に関する戦略は、2020年6月に公表した長期経営ビジョン「MOVING-10」、中期経営計画「MOVING-10 STAGE1」に記載しております。

(主なリスクと機会)

1.5 シナリオ

世の中の変化		リスク・機会		リスクへの対応策	発現時期*
区分	内容	区分	内容		
政策・規制	炭素税・GHG排出量規制の導入	リスク	・炭素税の負担増加	<ul style="list-style-type: none"> 製造プロセスの見直し、省エネルギー徹底 再生可能・低炭素エネルギーへの燃料転換 エネルギー多消費の汎用製品から環境配慮型高機能製品へのシフト 	中期
技術開発	省エネや電化の推進	機会	<ul style="list-style-type: none"> 電気自動車の普及によるコンデンサ向けの導電性高分子薬剤の売上拡大 省エネに寄与する商材（ソルなど）の販売拡大 		中期
	クリーンエネルギーの技術革新	機会	・蓄電需要拡大に伴う電池材料の売上拡大		中期
	近赤外線・紫外線遮断の技術革新	機会	・近赤外線・紫外線遮断酸化チタンの競争優位性が堅持・向上することによる売上拡大		中期
市場	エネルギーコスト上昇	リスク	・再生可能エネルギー切り替えに伴うエネルギーコスト増加	<ul style="list-style-type: none"> 製造プロセスの見直し、省エネルギー徹底 省電力・高効率の設備への投資 	中期
	市場の低炭素化要請	リスク	・欧州を中心とした低炭素化要請への対応が遅れ、売上縮小	・生産時CO2排出量が少ない製品及び製造プロセス開発の加速	中期
	石化由来より植物由来への回帰	機会	・植物性への嗜好シフトによる植物由来の界面活性剤の売上拡大		中期
評判	ステークホルダーの評価厳格化	リスク	・気候変動対応の遅れと発信不足により企業価値低下	<ul style="list-style-type: none"> 気候変動対応戦略や環境配慮型製品などの積極的な情報開示 ステークホルダーエンゲージメントの強化 	中期

*中期：～2030年、長期：～2050年

4 シナリオ

世の中の変化		リスク・機会		リスクへの対応策	発現時期*
区分	内容	区分	内容		
物理的(慢性)	平均気温の上昇	リスク	<ul style="list-style-type: none"> 真夏日の熱中症発生等、従業員の健康面や安全面へのリスクの発生 各工場拠点における空調コストの増加 	<ul style="list-style-type: none"> 労働安全の徹底 工場オペレーションの自動化、省人化 	中期～長期
		機会	<ul style="list-style-type: none"> 建物や道路などの温度上昇を抑える近赤外線遮断酸化チタンの売上拡大 UVケア需要が増加し、化粧品原料（微粒子酸化チタン、微粒子酸化亜鉛、表面処理製品等）の売上拡大 		中期
	豪雨の発生頻度上昇	リスク	・瀬戸内海に流れ込む河口の堆積土砂の撤去コストの増加	・自治体と連携した対応の徹底	中期
物理的(急性)	異常気象の激甚化	リスク	<ul style="list-style-type: none"> 風水害の頻発化による自社拠点への被害 サプライチェーン寸断に伴う工場操業への影響 	<ul style="list-style-type: none"> BCPIによる事業継続の確保 サプライチェーンの多様化 	長期
		機会	・災害時への対応として蓄電池市場が拡大し、電池材料の売上が拡大		中期

*中期：～2030年、長期：～2050年

リスク管理

気候変動に係るリスク・機会の管理に関しては、サステナビリティ推進委員会を中心に全社的に把握、評価、対応を推進し、リスク管理水準の向上と円滑な事業運営を行っております。

また重要なリスク等については、全社リスク管理のプロセスと同様に経営会議による分析を経て、その影響度合いや管理状況についてサステナビリティ推進委員会より適宜取締役会へ報告を行っております。

指標及び目標

(CO2排出量)



(注) 1. CO2排出量はエネルギーの使用に伴って発生するCO2量です。
 2. 集計範囲はテイカ株式会社の生産拠点と非生産拠点及びテイカ株式会社と同一拠点に存するテイカ商事株式会社、T F T株式会社及びテイカ倉庫株式会社の一部です。

(千 t)

	2023年3月期
Scope1	165
Scope2	25

(注) 1. Scope1及び2については、エネルギー由来による算定を行っております。

当社グループではカーボンニュートラルに向けた、CO2排出量の削減目標（2030年、2050年）及び主な削減策についても検討しております。さらに、今後当社グループのScope3の算定にも着手しており、2050年のカーボンニュートラル実現に向けて貢献してまいります。

2030年目標	2050年目標
CO2排出量50%削減 (対2013年度比)	カーボンニュートラル

主な削減案	
	<ul style="list-style-type: none"> ・低炭素エネルギーへの燃料転換 ・製造工程の合理化 ・省エネの徹底・強化 ・省電力・高効率設備への更新 ・グリーン電力の調達 ・事業ポートフォリオの再構築 ・CO2の回収・再利用 ・新技術の利用

対象範囲：Scope1及び2（エネルギー由来）

(2) 人的資本

当社グループにおける人材の多様性の確保を含む人材の育成に関する方針及び社内環境整備に関する方針は、以下のとおりであります。

人材育成に関する方針

世界規模での事業展開を踏まえ、グローバルに活躍でき、将来的に経営を任せられる中核人材の育成を重視しています。性別、国籍、社歴、年齢などにとらわれず、早期にそのポテンシャルを存分に発揮できるよう継続的かつ集中的に人材の育成に取り組んでおります。また、従業員全体の能力向上のため「自ら考える力」、「常にチャレンジする意欲」、「失敗を恐れないメンタリティ」を醸成する取り組みも行っております。

社内環境整備に関する方針

a. 人材育成への取り組み

- ・ 選抜型次世代リーダー育成研修を実施し、経営的発想と事業構想力を習得させ将来を担える中核人材の育成を図っております。
- ・ 海外語学留学、マンツーマンの英会話レッスン、e-learning等の手段を用いて従業員の語学力向上に努めております。

- ・若手から中堅社員を海外現地法人へ派遣することで、海外勤務の経験と経営者としての育成を図っております。
- ・入社から退職まで、年代や役割に応じた各ステージで階層別研修を実施しております。
- ・2022年4月から管理職に対して役割等級制度を導入し、評価制度、賃金体系を一新しました。年功要素を廃し、役割の達成度、能力の進展のみに焦点を当て、会社への貢献度合いによって社員を処遇することとしております。
- ・2023年4月からは一般社員についても、人事制度を大きく改定することとしました。会社の発展には社員一人一人の成長が必要であるということを念頭に、成長を促す制度としております。具体的には、チャレンジングな目標を設定し果敢に挑戦する環境を整え、上司は部下の成長に責任を持つことを求めると同時に、評価と賃金にメリハリをつけて管理職と同様に能力の発揮度合いによって処遇を決めることとしました。これらの制度改革は人事面から経営目標の達成へアプローチするものであり、今後も新人事制度が確実に機能するよう定着と運用に努めてまいります。

b.働き方改革

従業員のライフスタイルに柔軟に対応できる制度を導入することで、ワークライフバランスの向上を図り、従業員の能力を最大限に発揮できる環境を整えております。例えば、在宅勤務、フレックスタイム制の本格的な導入、積立保存年次休暇の日数拡大とボランティア等の社会貢献活動にも行使できるよう条件の拡大を図っております。

なお、女性が活躍できる環境を整え職域を広げるとともに、男女問わず子育てをしながら柔軟な働き方が選択できるよう、2021年4月から「テイカ育児支援プラン」を導入しております。これは、自分の仕事と子供の成長に合わせて、在宅勤務、残業なし、短時間勤務、始業終業時刻の変更、週4日勤務を自由に選択でき、加えて1ヵ月単位で変更できるというフレキシブルに活用できる制度です。当期は男性社員がテイカ育児支援プランを利用して、仕事をしながら子育てに積極的に参加するという効果がすでに表れております。今後も次世代育成支援の観点から、制度を運用してまいります。

指標及び目標

当社グループでは、中期経営計画(2020-2023)「MOVING-10 STAGE1」において、人材育成の推進を掲げております。また、女性活躍推進法に則り、一般事業主行動計画に策定・届出を行っており、以下の定量目標を設けて取り組みを進めております。なお、目標と当事業年度の進捗は、以下のとおりであります。

指標	目標	実績
テイカグループ全体の女性管理職比率	12%以上	10.1%
テイカ単体の女性管理職比率	5%以上	1.4%

3【事業等のリスク】

当社グループの財政状態及び経営成績等に重要な影響を及ぼす可能性のあるリスクには、以下のものがあります。当社グループは、当該リスクの発生する可能性を認識した上で、発生の回避及び発生した場合の対応には最大限努力してまいります。

なお、将来に関する事項は、当連結会計年度末現在において判断したものであります。また、ここに記載した事項は、当社グループに関する全てのリスクを網羅したものではありません。

景気動向に伴う需要変動リスク

当社グループの製品需要は、販売している国又は地域における経済情勢の影響を受け、とりわけ主要市場であります日本、アジア、欧米での景気減速は、製品・素材の流通量の減少、個人消費や設備投資の低下をもたらします。その結果、当社グループの製品に対する需要が減少し、当社グループの財政状態及び経営成績等に影響を及ぼす可能性があります。

当社グループは、このような需要の変動に機動的に対応するべく、成長事業への設備投資や研究開発等経営資源の重点投入、国内外での新規市場、顧客の開拓等積極的な営業活動を展開するとともに、製造原価の低減や業務効率の向上を図ることで、引き続き収益確保に努めてまいります。

為替相場の変動リスク

当社グループは、アジア、欧米等への製品輸出、及び同地域からの原材料輸入、並びにタイ、ベトナム、アメリカにおける生産拠点設立などを行っており、急激な外国為替相場の変動は、当社グループの財政状態及び経営成績等に影響を及ぼす可能性があります。

当社グループはこのようなリスクに対し、為替予約等を行うことによりリスクの最小化に努めておりますが、中長期的な外国為替相場の変動によるリスク等を完全にヘッジすることは出来ません。

また、海外子会社の経営成績は、連結財務諸表作成のために円換算され、換算時の為替相場により円換算後の価値が影響を受ける可能性があり、当社グループの財政状態及び経営成績等に影響を及ぼす可能性があります。

燃料や原材料の価格変動リスク

原油価格は、中東地域の治安や世界の経済情勢に多大な影響を受け、時に急激な価格変動を起こすことがあります。原油価格が急騰し、当社グループが購入する石油由来の原料価格が急激に上昇した場合、製品価格への転嫁が遅れることなどにより、当社グループの財政状態及び経営成績等に影響を及ぼす可能性があります。

当社グループは、情報の早期入手と製品への価格転嫁を素早く実施する体制を整えるとともに、商品スワップによるデリバティブ取引を利用し、リスクの最小化に努めております。また、主要原料である酸化チタン鉱石は海外から輸入しており、その価格や海上輸送にかかる運賃は国際的な需給状況により大きく変動し、価格が高騰した際に、製品価格への転嫁が遅れることなどにより、当社グループの財政状態及び経営成績等に影響を及ぼす可能性があります。

当社グループは、このような価格の変動に機動的に対応するべく、仕入先との連携強化を図るとともに、購入ソースの拡大や長期契約の締結、適切な在庫確保等を行うことで、リスクの最小化に努めております。

産業事故・自然災害の発生リスク

当社グループは、安全を最優先に保安防災活動に取り組んでおり、製造設備に起因する事故などによる潜在的なリスクを最小化するため、すべての製造設備において定期的な点検を実施しております。しかしながら、製造設備等で発生する事故を完全に抑止・軽減できる保証はなく、万一、火災・爆発等の産業事故が発生し、工場周辺に物的・人的被害を及ぼした場合、当社グループの財政状態及び経営成績等に影響を及ぼす可能性があります。

また、地震、大雨、洪水などの自然災害により、社員や事務所、設備などに対する被害が発生し、当社グループの財政状態及び経営成績等に影響を及ぼす可能性があります。当社グループでは、災害対策マニュアルや事業継続計画（BCP）の策定、社員安否確認システムの構築、耐震対策、防災訓練などの対策を講じておりますが、自然災害による被害を完全に排除できるものではなく、当社グループの財政状態及び経営成績等に影響を及ぼす可能性があります。

海外事業におけるカントリーリスク

当社グループは、タイ、ベトナム、アメリカにおいての生産拠点設立など、海外への事業展開を拡大しております。一方、海外における事業活動には、予期しえない法律や規制の変更、貿易摩擦や当該地域における紛争等、社会的又は政治的混乱等の地政学的なリスクを伴っており、これらのリスクが発生した場合、当社グループの財政状態及び経営成績等に影響を及ぼす可能性があります。

環境関連規制強化のリスク

当社グループは、事業活動継続において化学物質管理関連法令の遵守及び環境負荷低減を社会的使命と自覚しております。化学物質管理面では、日本国内、欧米やアジア地域、また海外子会社がビジネスを行うタイ、ベトナム、アメリカにおける国内法令の改正動向を注視しており、その改正内容に準拠するとともに施行時期を遵守しています。さらに環境負荷低減面では、製品の設計・製造段階から廃棄に至る製品のライフサイクルを通じて環境負荷低減・省エネルギー化を図っております。しかしながら、当初の予想を上回る規制内容の強化や規制範囲の拡大により、新たな対策コストや追加設備投資が必要になった場合、当社グループの財政状態及び経営成績等に影響を及ぼす可能性があります。

知的財産におけるリスク

当社グループは、特許等の知的財産について十分な調査及び管理を行っておりますが、万一、第三者からの侵害を完全に防止できなかった場合、または当社グループの製品・技術の一部が他社の知的財産権を侵害しているとされた場合、これらの知的財産権の侵害により、当社グループの財政状態及び経営成績等に影響を及ぼす可能性があります。

当社グループは、これらのリスクに対応するべく、弁護士、弁理士等の専門家の意見を聴取、連携するとともに、知的財産に関する社内管理規則を定めて有事の際の対策を施しております。

情報システム及び情報セキュリティに関するリスク

当社グループは、情報システムの安全性確保及び情報セキュリティ強化の為、ウイルスやハッカーに対する防御システムの導入、定期的な保守点検、適切なバックアップ体制、関連規程の整備等を継続的に実施し、機密性の確保や情報漏洩防止に努めております。しかしながら、予期できない水準の情報システムの重大な障害、或いは経営に関わる機密情報の破壊、または未知のコンピューターウイルスの侵入による情報への不正アクセスや窃取が発生する可能性を完全に排除することは困難であり、これにより情報システムが長期間にわたり正常に機能しなくなった場合、または機密情報の漏洩による損害等が発生した場合、当社グループの財政状態及び経営成績等に影響を及ぼす可能性があります。

固定資産の減損に関するリスク

当社グループは、企業買収等により取得したのれんをはじめ、事業用の設備、不動産等の様々な無形固定資産・有形固定資産を所有しております。こうした資産が、期待どおりのキャッシュ・フローを生み出さない状況になる等、その収益性の低下により投資額の回収が見込めなくなるにより減損処理が必要となる場合、減損損失を計上し、当社グループの財政状態及び経営成績等に影響を及ぼす可能性があります。

新型コロナウイルス等、感染拡大によるリスク

当社グループの従業員に新型コロナウイルス、インフルエンザ、ノロウイルス等の感染が拡大した場合、一時的に操業を停止するなど、当社グループの財政状態及び経営成績等に影響を及ぼす可能性があります。当社グループではこれらのリスクに対応するため、予防や拡大防止に対して適切な管理体制を構築しております。

特に今般世界的に感染が拡大した新型コロナウイルスに関しては、代表取締役社長執行役員を議長とする新型コロナウイルス感染対策会議を定期的実施し、(1)在宅勤務や時差出勤、出張禁止、毎日の検温、感染防止対策など、従業員の安全と健康を最優先にした対応の徹底、(2)生産、販売、在庫、物流状況の把握、(3)感染者が発生した場合のBCP対策、(4)資金管理等の施策を通じ、新型コロナウイルスによる影響の極小化を図っております。

気候変動リスク

気候変動への対応を重要課題と認識しており、二酸化炭素(CO₂)排出量削減活動への取り組みとして、低炭素エネルギーへの燃料転換、生産工程の合理化、生産装置の最新鋭化、生産品目の環境配慮型製品へのシフトなど、さまざまな選択肢を組み合わせながら、カーボンニュートラルの考え方に則ってCO₂排出量削減を目指します。

リスクの発生については、サステナビリティ推進委員会を中心に全社的に把握、評価、対応を推進し、リスク管理水準の向上と円滑な事業運営を行っております。

4【経営者による財政状態、経営成績及びキャッシュ・フローの状況の分析】

(1) 経営成績等の状況の概要

当連結会計年度における当社グループ(当社及び連結子会社)の財政状態、経営成績及びキャッシュ・フロー(以下「経営成績等」という。)の状況の概要は次のとおりであります。

財政状態及び経営成績の状況

当連結会計年度におけるわが国の経済は、新型コロナウイルス感染症に対する各種規制が徐々に緩和され、景気の持ち直しの動きが見られたものの、原燃料価格の高騰に加えて、ウクライナ情勢の長期化や欧米の金融引締め

よる景気の減速懸念等により、先行きは不透明な状況で推移しました。

このような状況の下、当社グループは、中期経営計画「MOVING-10 STAGE 1」のもと、「変革による拡大」と「新素材の創出」に注力するとともに、製造原価の低減、業務効率の向上に取り組んでまいりました。

その結果、当連結会計年度の業績につきましては、導電性高分子薬剤はICT機器などの需要低迷により販売が低調であったものの、輸出を中心に化粧品向け機能性微粒子製品の販売が回復したこと等により、売上高は547億7千3百万円（前期比18.1%増）、営業利益は42億2千4百万円（前期比15.7%増）、経常利益は47億1千7百万円（前期比13.5%増）、親会社株主に帰属する当期純利益は、29億8千6百万円（前期比4.9%増）となりました。

セグメントごとの経営成績は、次のとおりであります。

機能性材料事業

汎用用途の酸化チタンは、輸出が中国のロックダウン等の影響で販売数量は減少しましたが、国内向けの需要が徐々に回復したこと等により、売上高は前期を上回りました。

機能性用途の微粒子酸化チタン、微粒子酸化亜鉛、表面処理製品は、米国を中心に海外向けの販売が回復したことにより、販売数量、売上高ともに前期を上回りました。

以上の結果、当事業の売上高は271億3千万円（前年同期比18.9%増）、セグメント利益は22億2千1百万円（前年同期比122.6%増）となりました。

電子材料・化成品事業

界面活性剤は、工業用途の落ち込みにより販売数量は減少しましたが、海外連結子会社の売上増加や販売価格改定を進めたことにより、売上高は前期を上回りました。

導電性高分子薬剤は、ICT機器の需要低迷や5Gインフラの整備遅延に伴う需要低迷により、販売数量、売上高ともに前期を下回りました。

無公害防錆顔料は、自動車塗料向けの需要低迷により、販売数量は減少しましたが、販売価格の改定を進めたことにより、売上高は前期を上回りました。

圧電材料は、医療機器用の国内顧客の在庫調整があったものの、海外連結子会社も含め海外顧客向けの販売が堅調に推移したため、売上高は前期を上回りました。

以上の結果、当事業の売上高は262億8千6百万円（前年同期比18.6%増）、セグメント利益は16億8千6百万円（前年同期比27.5%減）となりました。

その他

倉庫業は、新規顧客の獲得や価格改定を進めたことにより売上高は増加しましたが、輸送業の収入が減少したこと等により売上高は前期を下回りました。

以上の結果、当事業の売上高は13億5千5百万円（前年同期1.7%減）、セグメント利益は3億2千1百万円（前年同期比2.2%減）となりました。

当連結会計年度末の資産総額は、前連結会計年度末比35億8千8百万円増加し757億1千7百万円となりました。

当連結会計年度末の負債合計は、前連結会計年度末に比べ11億9千3百万円増加し220億5千8百万円となりました。

当連結会計年度末の純資産合計は、前連結会計年度末に比べ23億9千5百万円増加し536億5千8百万円となりました。

キャッシュ・フローの状況

当連結会計年度末における現金及び現金同等物（以下「資金」という。）の残高は、115億8千2百万円（前連結会計年度末比13億9千9百万円減少）となりました。

当連結会計年度における各キャッシュ・フローの状況とそれらの要因は次のとおりであります。

（営業活動によるキャッシュ・フロー）

当連結会計年度における営業活動による資金は、5億8千1百万円の収入（前連結会計年度比42億6千万円収入額の減少）となりました。主な要因は、税金等調整前当期純利益42億7千万円、減価償却費31億3千8百万円のほか、棚卸資産の増加額47億3千6百万円、仕入債務の減少額5億9千万円によるものであります。

（投資活動によるキャッシュ・フロー）

当連結会計年度における投資活動による資金は、29億8千万円の支出（前連結会計年度比1億7千3百万円支出額の増加）となりました。主な要因は、有形固定資産の取得による支出26億8千7百万円によるものであります。

（財務活動によるキャッシュ・フロー）

当連結会計年度における財務活動による資金は、8億2千5百万円の収入（前連結会計年度は23億6千3百万円の支出）となりました。主な要因は、長期借入れによる収入40億円、長期借入金の返済による支出21億6千5百万円、配当金の支払額8億3千2百万円によるものであります。

生産、受注及び販売の状況

a. 生産実績

当連結会計年度における生産実績をセグメントごとに示すと、次のとおりであります。

セグメントの名称	生産高（百万円）	前年同期比（％）
機能性材料事業	30,470	+ 37.1
電子材料・化成品事業	25,173	+ 57.6
報告セグメント計	55,644	+ 45.6
その他	-	-
合計	55,644	+ 45.6

（注） 金額は、販売価格によっております。

b. 商品仕入実績

当連結会計年度における商品仕入実績をセグメントごとに示すと、次のとおりであります。

セグメントの名称	仕入高（百万円）	前年同期比（％）
機能性材料事業	16	+ 79.7
電子材料・化成品事業	1,388	+ 144.6
報告セグメント計	1,405	+ 143.6
その他	-	-
合計	1,405	+ 143.6

（注） 金額は、仕入価格によっております。

c. 受注実績

当社グループでは受注生産は行っておりません。

d. 販売実績

当連結会計年度における販売実績をセグメントごとに示すと、次のとおりであります。

セグメントの名称	販売高（百万円）	前年同期比（％）
機能性材料事業	27,130	+ 18.9
電子材料・化成品事業	26,286	+ 18.6
報告セグメント計	53,417	+ 18.8
その他	1,355	1.7
合計	54,773	+ 18.1

(2) 経営者の視点による経営成績等の状況に関する分析・検討内容

経営者の視点による当社グループの経営成績等の状況に関する認識及び分析・検討内容は次のとおりであります。なお、文中の将来に関する事項は、当連結会計年度末現在において判断したものであります。

重要な会計上の見積り及び当該見積りに用いた仮定

連結財務諸表の作成に当たって用いた会計上の見積り及び当該見積りに用いた仮定のうち、重要なものについては、「第5 経理の状況 1 連結財務諸表等 (1) 連結財務諸表 注記事項(重要な会計上の見積り)」に記載のとおりであります。

財政状態の分析

当連結会計年度末の資産総額は、前連結会計年度末に比べ35億8千8百万円増加し757億1千7百万円となりました。

(流動資産)

流動資産におきましては、前連結会計年度末に比べ43億3千万円増加し466億3千1百万円となりました。これは主に、現金及び預金が13億9千9百万円減少したものの、商品及び製品が29億7千万円、原材料及び貯蔵品が13億4千7百万円、それぞれ増加したことによります。

(固定資産)

固定資産におきましては、前連結会計年度末に比べ7億4千2百万円減少し290億8千5百万円となりました。これは主に、有形固定資産が2億8千5百万円、投資有価証券が5億7百万円、それぞれ減少したことによります。

(負債)

当連結会計年度末の負債合計は、前連結会計年度末に比べ11億9千3百万円増加し220億5千8百万円となりました。これは主に、長期借入金が増加したことによります。

(純資産)

当連結会計年度末の純資産合計は、前連結会計年度末に比べ23億9千5百万円増加し536億5千8百万円となりました。これは主に、利益剰余金が増加したことによります。

経営成績の分析

当連結会計年度における経営成績に関する概要につきましては、「第2 事業の状況 4 経営者による財政状態、経営成績及びキャッシュ・フローの状況の分析 (1) 経営成績等の状況の概要 財政状態及び経営成績の状況」に記載のとおりです。

キャッシュ・フローの状況の分析

当連結会計年度におけるキャッシュ・フローの状況につきましては、「第2 事業の状況 4 経営者による財政状態、経営成績及びキャッシュ・フローの状況の分析 (1) 経営成績等の状況の概要 キャッシュ・フローの状況」に記載のとおりです。

経営成績に重要な影響を与える要因について

経営成績に重要な影響を与える要因につきましては、「第2 事業の状況 3 事業等のリスク」に記載のとおりです。

資本の財源及び資金の流動性についての分析

当連結会計年度における資本の財源及び資金の流動性についての分析につきましては、「第2 事業の状況 4 経営者による財政状態、経営成績及びキャッシュ・フローの状況の分析 (1) 経営成績等の状況の概要 キャッシュ・フローの状況」に記載のとおりです。

当社は基本的に株主に対する安定した利益還元を重要事項と認識し、必要となる十分な株主資本の水準を保持するとともに、各期の業績等を総合的に判断して配当を実施することとしております。なお、次期以降の重要な資本的支出の見通しにつきましては、機能性微粒子製品及び圧電単結晶材料製造設備をはじめとした新製品開発及び成長事業関連の事業領域に対して、引き続き積極的に経営資源を投入していく方針であります。これらの投資のための所要資金は、自己資金並びに金融機関からの借入金で賄う予定であります。

5【経営上の重要な契約等】

当連結会計年度において該当事項はありません。

6【研究開発活動】

当社グループは、既存製品関連の高品質銘柄の開発を行うとともに、付加価値の高いスペシャルティケミカルズの拡大を図っております。なお、当連結会計年度におけるグループ全体の研究開発費は996百万円となりました。

セグメント毎の研究開発活動は、次のとおりであります。

(1) 機能性材料事業

顔料酸化チタンの分野では、主に塗料、インキ、プラスチック、製紙などの用途で、顧客の要求性能に応えるべく改良研究を行う一方、この酸化チタンに関する技術をベースに新しい用途への技術展開に関する研究開発を行っております。また、酸化チタンで長年培ってきた形状制御や粒子径制御技術、表面処理技術、分散技術を利用して、光、電気・電子、環境、エネルギーなどの分野へ、機能を有した微粒子粉体、分散体の研究開発を行っております。

化粧品原材料

紫外線遮蔽機能を有するルチル形微粒子酸化チタン及び微粒子酸化亜鉛は、化粧品分野、各種機能性塗料分野で世界中の顧客に使用されています。なかでも化粧品原料は、訴求力の高い新材料でのグローバルニッチのポジションを強固にすべく研究開発を行っております。

近年は安全性の高いUVフィルターとして無機材料の微粒子酸化チタンや微粒子酸化亜鉛の需要が増加しています。日焼け止め化粧品材料の顧客ニーズに応えるべく、我々は超高透明性微粒子酸化チタンを開発いたしました。更に、無機材料のみを使用した場合に生じる透明性や感触面での課題を解決し、理想のノンケミカルサンスクリーンを実現するため、高透明性並びに超易分散性を有する微粒子酸化チタン、酸化亜鉛を開発しました。これら開発品については、ラインアップを拡充すべく表面処理技術に磨きをかけ、ニーズにマッチした製品の開発を進めております。

また、化粧品分野では取り扱う材料の拡充に努めております。近年、マイクロプラスチック問題の観点から樹脂代替、感触改良材として球状シリカを開発しました。基材に独自の特殊表面処理を施し、樹脂ビーズの柔らかさに匹敵する感触が得られる材料となっております。直近では、酸化チタンの分散技術、シリカ粒子の合成技術を融合することで、微粒子酸化チタンを内包した球状シリカの作製に成功しました。本材料は紫外線防御能力を向上させるブースト剤として機能し、顧客からも高い関心を集めております。

国内の研究施設は、大阪研究所、岡山研究所、岡山研究所熊山分室、東京クリエーションラボラトリーがあり、それぞれの連携を緊密にすることで共同開発体制の強化にも力を注いでおります。それぞれの研究施設で得意とする無機、有機のノウハウを融合させた化粧品原料の開発も進めております。

機能性材料

アナターズ形微粒子酸化チタンは防汚、脱臭、排ガスの低減など環境浄化の目的で光触媒や環境保全触媒の市場に浸透しております。また、これらの微粒子粉体を有機化合物で表面改質を行い、有機-無機複合粉体としての新しい機能を引き出すべく、現行のトナー用外添剤、化粧品、機能性塗料などの用途のほかに、光学機器や電子部品材料に使用される高機能部材などの新規分野で研究開発を行っております。光学機器ではスマートフォンの進化や、ポストスマートフォンと注目されるARデバイス市場の立ち上がりに対応するために、光学部材の高屈折率化が市場から求められております。当社グループは、酸化チタンの高い屈折率を活かし、高度な透明性を実現したチタニアゾルの市場展開を加速しております。

加えて、環境、省エネルギーの観点から、ヒートアイランド対策や二酸化炭素排出削減に貢献できる赤外線遮蔽用の大粒子径酸化チタンも市場に浸透し、様々な用途に展開され始めています。赤外線遮蔽用の大粒子径酸化チタンは赤外線遮蔽性に優れ、同時に遮熱性、耐候性、耐酸性も高いことから、建築、工業、農業など幅広い用途に市場展開を行っております。

当連結会計年度における研究開発費の金額は556百万円であります。

(2) 電子材料・化成品事業

界面活性剤の分野では、主にシャンプー、合成洗剤等の洗浄基剤及び可溶化剤、工業用乳化剤、酸硬化触媒などを中心に顧客ニーズに応えるべく品質改良に取り組んでおります。導電性高分子分野では、電装化が進む自動車や高い信頼性が求められるIT機器などで用いられるコンデンサ用電解質の高機能化に積極的に取り組んでいます。帯電防止フィルム、有機ELディスプレイ用材料、タッチパネル用材料などのプリントド・エレクトロニクス分野関連材料、その他有機反応用固体酸触媒を含む機能性材料の開発に取り組んでおります。

圧電材料の分野では、ヘルスケア用を中心に2018年1月に完全子会社化した米国TRS Technologies社の技術を活用し圧電関連の開発を進めております。また、ヘルスケア用以外のセンサー用途などにも、これまでに培ったセラミック材料技術や加工技術の水平展開による製品開発を行っております。

当連結会計年度における研究開発費の金額は440百万円であります。

(3) その他

次世代を見据えた取り組みの新規開発テーマとしては、環境・エネルギー、電気・電子、医療・ヘルスケアをキーワードとして、新規分野への参入を図るべく、持続可能な社会の実現に向けて、再生可能エネルギーの利用や電気車両の普及に欠かせない蓄電デバイスのブレドープ剤（犠牲正極剤）の開発などに取り組んでおります。

また、社会インフラを支える基幹材料である半導体には高機能化や小型化、省エネ化が求められております。当社グループは、酸化チタンで長年培ってきた形状制御や粒子径制御技術、表面処理技術を駆使して、要求品質に応える半導体部材開発を行っております。

第3【設備の状況】

1【設備投資等の概要】

当連結会計年度の設備投資額は3,039百万円であります。

なお、生産能力に重大な影響を及ぼす固定資産の売却・撤去等はありません。

セグメントの設備投資について示すと次のとおりであります。

機能性材料事業

主なものは、機能性材料事業の製造設備更新工事であり、設備投資額の合計は1,956百万円であります。

電子材料・化成品事業

主なものは、電子材料・化成品事業の製造設備更新工事であり、設備投資額の合計は826百万円であります。

その他

主なものは、倉庫業の設備更新工事であり、設備投資額の合計は165百万円であります。

全社共通

主なものは、本社情報システムの新設工事であり、設備投資額の合計は92百万円であります。

2【主要な設備の状況】

(1) 提出会社

事業所名 (所在地)	セグメントの名称	設備の内容	帳簿価額(百万円)					従業員数 (名)
			建物 及び構築物	機械装置 及び運搬具	土地 (面積千㎡)	その他	合計	
岡山工場 (岡山市東区)	機能性材料事業 電子材料・化成品事業	生産設備及び研究 開発設備	2,614	4,248	288 (198)	100	7,252	260
熊山工場 (赤磐市他)	機能性材料事業	生産設備及び研究 開発設備	1,995	593	914 (56)	60	3,564	78
大阪工場 (大阪市大正区)	電子材料・化成品事業	生産設備及び研究 開発設備	1,322	1,174	0 (3) 〔57〕	242	2,739	153

(注) 1. 帳簿価額には、建設仮勘定の金額は含まれておりません。

2. 土地の一部を連結会社以外から賃借しております。賃借中の土地の面積については〔外書(千㎡)〕で表示しております。

(2) 国内子会社

会社名	事業所名 (所在地)	セグメントの名称	設備の 内容	帳簿価額(百万円)					従業員数 (名)
				建物 及び構築物	機械装置 及び運搬具	土地 (面積千㎡)	その他	合計	
テイカ倉庫㈱	本社(大阪市西 淀川区) 他1ヶ所	その他	倉庫等	298	126	97 (30) 〔2〕	15	538	9

(注) 1. 帳簿価額には、建設仮勘定の金額は含まれておりません。

2. 土地及び建物の一部を連結会社以外から賃借しております。賃借中の土地の面積については〔外書(千㎡)〕で表示しております。

(3) 在外子会社

会社名	事業所名 (所在地)	セグメントの名称	設備の 内容	帳簿価額(百万円)					従業員数 (名)
				建物 及び構築物	機械装置 及び運搬具	土地 (面積千㎡)	その他	合計	
TAYCA (Thailand) Co.,Ltd.	本社工場 (タイ・チョンブ リ)	電子材料・化成 品事業	界面活性 剤製造設 備等	106	290	214 (31)	4	615	62
TAYCA (VIETNAM) CO.,LTD.	本社工場 (ベトナム・ドン ナイ)	電子材料・化成 品事業	界面活性 剤製造設 備等	155	211	- 〔15〕	0	367	32
TRS Technologies, Inc.	本社工場 (アメリカ・ペン シルベニア)	電子材料・化成 品事業	圧電単結 晶製造設 備等	7	555	- 〔2〕	-	563	63

(注) 1. 帳簿価額には、建設仮勘定の金額は含まれておりません。

2. 土地を連結会社以外から賃借しております。賃借中の土地の面積については〔外書(千㎡)〕で表示しております。

3 【設備の新設、除却等の計画】

(1) 重要な設備の新設等

該当事項はありません。

(2) 重要な設備の除却等

該当事項はありません。

第4【提出会社の状況】

1【株式等の状況】

(1)【株式の総数等】

【株式の総数】

種類	発行可能株式総数(株)
普通株式	75,000,000
計	75,000,000

【発行済株式】

種類	事業年度末現在発行数 (株) (2023年3月31日)	提出日現在発行数 (株) (2023年6月28日)	上場金融商品取引所 名又は登録認可金融 商品取引業協会名	内容
普通株式	25,714,414	25,714,414	東京証券取引所 プライム市場	単元株式数は100株で あります。
計	25,714,414	25,714,414	-	-

(2)【新株予約権等の状況】

【ストックオプション制度の内容】

該当事項はありません。

【ライツプランの内容】

該当事項はありません。

【その他の新株予約権等の状況】

該当事項はありません。

(3)【行使価額修正条項付新株予約権付社債券等の行使状況等】

該当事項はありません。

(4)【発行済株式総数、資本金等の推移】

年月日	発行済株式 総数増減数 (株)	発行済株式 総数残高 (株)	資本金増減額 (百万円)	資本金残高 (百万円)	資本準備金 増減額 (百万円)	資本準備金 残高 (百万円)
2017年10月1日	25,714,414	25,714,414	-	9,855	-	2,467

(注) 発行済株式総数増減数の減少は、2017年10月1日付で2株を1株に株式併合したことによるものであります。

(5)【所有者別状況】

2023年3月31日現在

区分	株式の状況(1単元の株式数100株)								単元未満 株式の状況 (株)
	政府及び 地方公共 団体	金融機関	金融商品 取引業者	その他の 法人	外国法人等		個人 その他	計	
					個人以外	個人			
株主数 (人)	-	17	28	141	97	7	3,745	4,035	-
所有株式数 (単元)	-	39,958	2,657	104,076	41,018	114	68,779	256,602	54,214
所有株式数の割 合(%)	-	15.56	1.04	40.56	15.99	0.04	26.81	100	-

(注) 自己株式は2,539,651株あり、「個人その他」に25,396単元及び「単元未満株式の状況」に51株含めておりま
す。

(6) 【大株主の状況】

2023年3月31日現在

氏名又は名称	住所	所有株式数 (千株)	発行済株式(自己株式を除く。)の総数に対する 所有株式数の割合(%)
CACEIS BANK/QUINTET LUXEMBOURG SUB AC / UCITS CUSTOMERS ACCOUNT (常任代理人香港上海銀行東京支店カ ストディ業務部)	1-3 PLACE VALHUBERT 75013 PARIS FRANCE (東京都中央区日本橋3丁目11番1 号)	2,437	10.51
三井物産株式会社	東京都千代田区大手町1丁目2番1号	1,784	7.69
日本マスタートラスト信託銀行株式 会社(信託口)	東京都港区浜松町2丁目11番3号	1,658	7.15
三菱商事株式会社	東京都千代田区丸の内2丁目3番1号	1,630	7.03
山田産業株式会社	和歌山県和歌山市築港1丁目12番1号	1,470	6.34
みずほ信託銀行株式会社退職給付信 託 みずほ銀行口 再信託受託者 株式 会社日本カストディ銀行	東京都中央区晴海1丁目8番12号	1,009	4.35
テイカグループ持株会	大阪市中央区谷町4丁目11番6号	824	3.55
中央日本土地建物株式会社	東京都千代田区霞が関1丁目4番1号	694	2.99
関西ペイント株式会社	大阪市中央区今橋2丁目6番14号	612	2.64
住友商事株式会社	東京都千代田区大手町2丁目3番2号	500	2.15
計	-	12,620	54.45

- (注) 1. テイカグループ持株会は、当社と取引のある販売代理店、原材料仕入先及び協力会社等が会員となって継続的に資金を拠出し、当社株式を取得する会であります。
2. 「みずほ信託銀行株式会社退職給付信託 みずほ銀行口 再信託受託者 株式会社日本カストディ銀行」の持株数1,009千株については、委託者である株式会社みずほ銀行が議決権の指図権を留保しております。
3. 2021年8月12日付で公衆の縦覧に供されている大量保有報告書に係る変更報告書において、サマラン ユーシッツ (SAMARANG UCITS) が2021年8月4日現在で以下の株式を所有している旨の報告を受けておりますが、当社として2023年3月31日現在における実質所有株式数の確認ができませんので、上記大株主の状況は、株主名簿上の所有株式数に基づき記載しております。
- なお、大量保有報告書の変更報告書の内容は次のとおりであります。

氏名又は名称	住所	保有株券等の数 (株)	株券等保有割合 (%)
サマラン ユーシッツ (SAMARANG UCITS)	ルクセンブルグ、L-2163 モント レー通り 11a(11a Avenue Monterey L-2163 Luxembourg)	株式 2,559,900	9.96

(7)【議決権の状況】
 【発行済株式】

2023年3月31日現在

区分	株式数(株)	議決権の数(個)	内容
無議決権株式	-	-	-
議決権制限株式(自己株式等)	-	-	-
議決権制限株式(その他)	-	-	-
完全議決権株式(自己株式等)	(自己保有株式) 普通株式 2,539,600	-	-
完全議決権株式(その他)	普通株式 23,120,600	231,206	-
単元未満株式	普通株式 54,214	-	-
発行済株式総数	25,714,414	-	-
総株主の議決権	-	231,206	-

【自己株式等】

2023年3月31日現在

所有者の氏名 又は名称	所有者の住所	自己名義 所有株式数 (株)	他人名義 所有株式数 (株)	所有株式数 の合計 (株)	発行済株式総数 に対する所有 株式数の割合 (%)
(自己保有株式) テイカ株式会社	大阪市大正区 船町1丁目3番47号	2,539,600	-	2,539,600	9.88
計	-	2,539,600	-	2,539,600	9.88

2【自己株式の取得等の状況】

【株式の種類等】 会社法第155条第7号に該当する普通株式の取得

(1)【株主総会決議による取得の状況】

該当事項はありません。

(2)【取締役会決議による取得の状況】

該当事項はありません。

(3)【株主総会決議又は取締役会決議に基づかないものの内容】

区分	株式数(株)	価額の総額(円)
当事業年度における取得自己株式	360	443,446
当期間における取得自己株式	90	107,820

(注) 当期間における取得自己株式には、2023年6月1日から有価証券報告書提出日までの単元未満株式の買取りによる株式数は含めておりません。

(4) 【取得自己株式の処理状況及び保有状況】

区分	当事業年度		当期間	
	株式数(株)	処分価額の総額(円)	株式数(株)	処分価額の総額(円)
引き受ける者の募集を行った取得自己株式	-	-	-	-
消却の処分を行った取得自己株式	-	-	-	-
合併、株式交換、株式交付、会社分割に係る移転を行った取得自己株式	-	-	-	-
その他	-	-	-	-
保有自己株式数	2,539,651	-	2,539,741	-

(注) 当期間における保有自己株式数には、2023年6月1日から有価証券報告書提出日までの単元未満株式の買取り及び買増しによる株式数は含めておりません。

3 【配当政策】

当社は基本的に株主に対する安定配当の維持を重要事項と考えております。一方、将来の事業展開を見越した内部留保についても企業にとり重要なことと認識しており、業績に照らしこれらを総合的に判断して配当を実施することを基本方針としております。

また、当社は中間配当及び期末配当の年2回行うことを基本方針としており、中間配当を行うことができる旨を定款に定めております。これらの剰余金の配当等の決定機関は、いずれも取締役会であります。

当事業年度の剰余金の配当につきましては、当事業年度の業績ならびに今後の事業展開等を勘案いたしまして、中間配当金を1株当たり18円、期末配当金を1株当たり18円とし、年間で36円の配当を実施いたしました。

内部留保資金の用途につきましては、高付加価値分野への研究開発・設備投資に充当し、高収益体質の強化を図ってまいります。

なお、基準日が当事業年度に属する剰余金の配当は、以下のとおりであります。

決議年月日	配当金の総額(百万円)	1株当たり配当額(円)
2022年11月9日 取締役会決議	417	18
2023年5月10日 取締役会決議	417	18

4【コーポレート・ガバナンスの状況等】

(1)【コーポレート・ガバナンスの概要】

コーポレート・ガバナンスに関する基本的な考え方

当社はコーポレート・ガバナンスの強化を経営上の重要課題の一つとして位置付けており、迅速かつ的確な意思決定及び経営の透明性・健全性の維持向上に努めることにより、株主や顧客などさまざまなステークホルダーから信頼される企業経営の確立を目指しております。

企業統治の体制の概要

当社は、監査等委員会制度を採用しているため、コーポレート・ガバナンス体制の主たる機関として取締役会、監査等委員会及び会計監査人を設置しつつ、その補完機関として内部監査室などを設置しております。

取締役会は取締役10名（うち社外取締役4名）で構成しており、原則月1回開催し、法令及び定款で定められた事項やその他経営に関する重要事項を決定するとともに、各取締役の業務の執行を監督しております。また、業務執行に係る意思決定の迅速化を図るための機関として、経営会議を設置しております。さらに、取締役会における議論に積極的に貢献するとの観点から、独立社外取締役で構成する独立社外役員会を定期的開催しております。

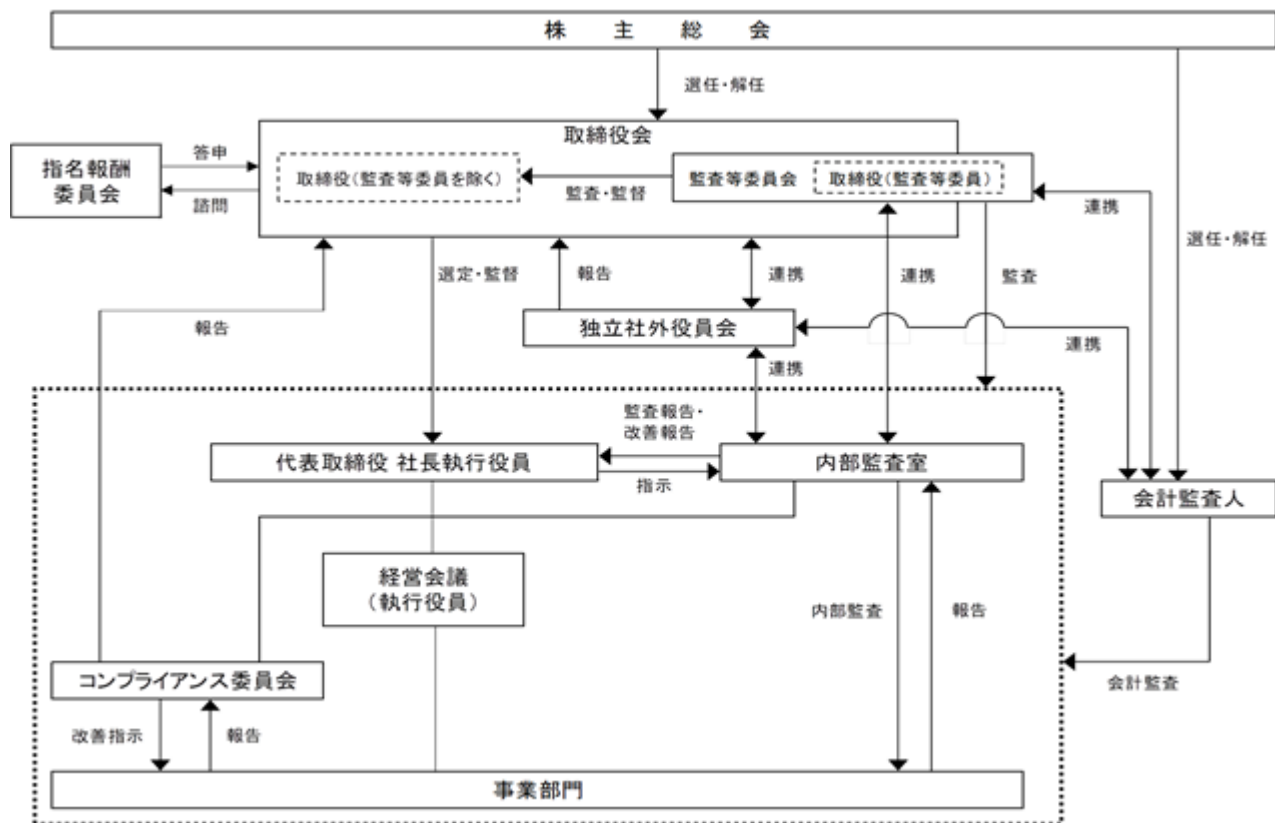
監査等委員会は常勤監査等委員1名（うち社外監査等委員0名）、非常勤監査等委員4名（うち社外監査等委員4名）の5名で構成し、決裁書類等を閲覧し、取締役の業務執行等に関する監査を実施しております。また、適正な監査の確保に向けて、監査等委員である社外取締役、会計監査人及び内部監査室長で構成する連携会議を定期的開催しております。

当社は、恒栄監査法人と監査契約を結び、会計監査を受けています。当社の会計監査業務を執行している公認会計士は、大石麻瑛氏、寺田奈美子氏及び白江伸宏氏の3名であります。会計監査業務に係る補助者は、公認会計士9名、その他1名であります。なお、その他は公認会計士試験合格者であります。

内部監査室は監査等委員会等と連携のもと、社内規定や遵守状況や業務手順の効率性等の検証・評価を行っております。

経営会議は、原則として毎月1回以上開催し、業務執行取締役（必要に応じて監査等委員である取締役を含む。）及び関係者が出席し、取締役会から委託された事項（会社法の定める取締役会専決事項を除く。）の意思決定のほか、業務執行についての方針及び計画の審議、決定、管理を行っております。

コンプライアンス委員会は、コンプライアンスに関する体制を体系的に整備するとともに、コンプライアンス経営の徹底を図っております。



内部統制システムに関する基本的な考え方及びその整備方法

当社は、内部統制システム構築の基本方針について、取締役会において次のとおり決議しております。

内部統制システムの基本方針

・当社および子会社からなる企業集団における取締役および使用人の職務の遂行が法令および定款に適合することを確保するための体制

当社グループは、「テイカグループ行動規範」に沿って常にコンプライアンス意識の醸成を図り、その遵守体制の一層の強化に取り組む。

・取締役の職務執行に係わる情報の保存および管理に関する体制

取締役の職務執行に関する情報・文書の取扱は社内規定に従い適切に保存および管理(廃棄を含む)する。

・当社および子会社からなる企業集団における損失の危険の管理に関する規程その他の体制

リスク管理施策を推進するために関連諸規定を見直し、リスク要因の継続的把握と損失の極小化に努め、リスク管理体制の一層の強化を図る。

・当社および子会社からなる企業集団における取締役の職務の執行が効率的に行われることを確保するための体制

中期経営計画、年度計画、年度予算制度に基づき明確な目標を付与し、全社および各事業別の予算・業績管理を実施し、企業価値の増大と効率的経営を目指す。

・当社および子会社からなる企業集団における業務の適正を確保するための体制

グループ会社の業務執行および経営状況等の監査を実施し、必要に応じ是正勧告等を行い、業務の適正化を図る。

・監査等委員会の職務を補助すべき使用人

監査等委員会がその職務を補助すべき使用人を置くことを求めた場合、その人事については取締役(監査等委員である取締役を除く)と監査等委員が意見交換し、取締役(監査等委員である取締役を除く)からの独立性と監査等委員会からの指示の実効性を確保したうえで決定し、監査等委員会補助スタッフを置く。

・当社および子会社からなる企業集団における取締役(監査等委員である取締役を除く)、執行役員および使用人又はこれらの者から報告を受けた者が、監査等委員会に業務の執行状況等必要な報告をするための体制

当社は、監査等委員会に対して業務の執行状況等の必要な報告をする。また、法令等の違反行為等、当社または当社の子会社に著しい損害を及ぼす恐れのある事実については発見次第直ちに監査等委員会に対して報告をする。

コンプライアンス上の問題がある事項に関する通報窓口に通報があった場合には、当該通報の内容を監査等委員会に対して報告する。

監査等委員会に対して報告を行った者について、当該報告をしたことを理由として不利な取り扱いを行うことを禁止し、その旨を周知徹底する。

・監査等委員の職務の執行について生ずる費用の前払または償還の手続きその他の当該職務について生ずる費用または債務の処理に係る方針に関する事項

当社は、監査等委員の職務の執行について生ずる費用等を支弁するため、毎年、一定額の予算をもうけ、監査等委員から費用の前払等の請求があったときは、速やかに当該費用または債務を処理する。

・子会社の取締役の職務の執行に係る事項の当社への報告に関する体制

当社は子会社の取締役の職務の執行に係る事項について、当該子会社の管理を行う部署の管掌役員より、取締役会で報告する。

・財務報告の信頼性を確保するための体制

当社および子会社からなる企業集団においては、財務報告の信頼性を確保するため、金融商品取引法およびその他適用のある国内外の法令に基づき、財務報告に係る内部統制を整備し、適切な運用を行う。

責任限定契約の内容の概要

当社は会社法第427条第1項の規定により、取締役(業務執行取締役等であるものを除く)との間に、同法第423条第1項の賠償責任に関し、法令の定める最低責任限度額を限度とする契約を締結することができる旨を定めております。これに基づき社外取締役4名は、それぞれ当社との間で責任限定契約を締結しております。

役員等賠償責任保険の内容の概要

当社は、保険会社との間で会社法第430条の3第1項に規定する役員等賠償責任保険契約を締結しており、当社の取締役を含む被保険者がその職務の執行に関し責任を負うこと、または、当該責任の追及に係る請求を受けることによって生ずることのある損害を当該保険契約によって填補することとしております。

当該保険契約の被保険者は取締役および子会社役員等であります。保険料は全額当社が負担しております。

取締役会の活動状況

当事業年度において当社は取締役会を月1回以上開催しており、個々の取締役の出席状況については次のとおりであります。

氏名	開催回数	出席回数
出井俊治	13回	13回
西野雅彦	13回	13回
中務康介	13回	13回
岩崎多摩太郎	13回	13回
村田悦宏	13回	13回
名木田正男	13回	12回
宮崎晃	13回	12回
山田裕幸	13回	13回
田中等	13回	13回
山本浩二	13回	13回
尾崎まみこ	13回	13回

取締役の定数及び選任の決議要件

- ・ 当社の取締役は13名以内とする旨を定款で定めております。
- ・ 取締役の選任決議は、議決権を行使することができる株主の議決権の3分の1以上を有する株主が出席し、その議決権の過半数をもって行う旨及び累積投票によらない旨を定款で定めております。

取締役会において決議できる株主総会決議事項

- ・ 自己株式の取得

当社は、自己の株式の取得を機動的に行えるよう、会社法第165条第2項の規定に基づき、取締役会の決議によって市場取引等により自己の株式を取得することができる旨を定款に定めております。

- ・ 剰余金の配当

当社は、株主への機動的な利益還元を行うため、取締役会の決議によって、毎年3月31日を基準日として株主又は登録株式質権者に対し、期末配当金として剰余金の配当を行うことができる旨を定款に定めております。また、毎年9月30日を基準日として同様に、中間配当金として剰余金の配当を行うことができる旨も定款に定めております。

指名報酬委員会の活動状況

当事業年度において当社は指名報酬委員会を4回開催しており、個々の指名報酬委員の出席状況については次のとおりであります。

氏名	開催回数	出席回数
出井俊治	4回	4回
中務康介	4回	4回
名木田正男	4回	4回
山田裕幸	4回	3回
田中等	4回	4回
山本浩二	4回	4回
尾崎まみこ	4回	4回

指名報酬委員会における具体的な検討内容として、取締役の指名、報酬に関しましては、取締役会の諮問を受け、同委員会が審議し、その結果を答申、提言しております。

株主総会の特別決議要件

- ・ 会社法第309条第2項に定める株主総会の特別決議要件について、議決権を行使することができる株主の議決権の3分の1以上を有する株主が出席し、その議決権の3分の2以上をもって行う旨定款に定めております。これは、株主総会における特別決議の定足数を緩和することにより、株主総会の円滑な運営を行うことを目的とするものであります。

株式会社の支配に関する基本方針について

当社の財務及び事業の方針の決定を支配する者の在り方に関する基本方針の内容

当社は、長年にわたり築き上げてきた各種技術を有効に活用しつつ、中期経営計画の実行に取り組むことが、当社の企業価値の向上ひいては株主共同の利益に資するものと考えております。

従って、当社の財務及び事業の方針の決定を支配する者は、創立以来蓄積された専門技術やノウハウを十分に理解したうえで、顧客、取引先及び従業員等のステークホルダーとの間に築かれた関係等を維持しつつ、当社の企業価値を安定的かつ継続的に維持・向上させていく者でなければならないと考えております。

基本方針の実現に資する取り組み

上記の基本方針のもと、当社グループは、創立以来硫酸関連技術を基盤に酸化チタンや界面活性剤を生み出し、さらには、これら製品において長年蓄積してきた表面処理技術、分散技術、スルホン化技術等を駆使し、化粧品用向けの微粒子酸化チタン、表面処理製品や高機能性コンデンサ用向けの導電性高分子薬剤等の高付加価値製品を生み出し、企業価値向上に努めてまいりました。

現在当社グループは、これまで培ってきた企業基盤を礎に、これらの一層の積極的な展開と経営資源の重点配分により、更なる躍進を期すべく取り組んでおります。殊に、環境関連製品の新規開発をはじめ、コア技術を核とした高付加価値製品への展開、それらの早期事業化を推進し、さらに諸課題に果敢に取り組んで、持続的な企業価値向上を図っております。

基本方針に照らして不適切な者によって当社の財務及び事業の方針の決定が支配されることを防止するための取り組み

当社は、2008年6月27日開催の定時株主総会において、株主の皆様のご承認をいただき、その後、2020年6月25日開催の定時株主総会において、その一部変更と継続について株主の皆様にご承認いただき、「当社株式の大規模買付行為に関する対応方針（買収防衛策）」（以下「旧対応方針」といいます）を運用してまいりましたが、旧対応方針の有効期間は2023年6月27日開催の定時株主総会終結の時までとなっております。当社は、旧対応方針継続後も当社の企業価値・株主共同の利益向上のため、その在り方について引き続き検討してまいりました結果、旧対応方針を一部見直した上（以下、見直し後の対応方針を「本対応方針」といいます）、2023年6月27日開催の定時株主総会において本対応方針の継続について株主の皆様にご承認をいただきました。

本対応方針は、大規模買付者に対し、事前に、遵守すべき手続を提示し、大規模買付行為またはその提案が行われた場合には、必要かつ十分な時間を確保して大規模買付者と交渉し、大規模買付者の提案する提案内容についての情報収集、検証等を行い、株主の皆様が大規模買付者の買付情報及び当社取締役会の計画や代替案を提示することにより、当該大規模買付行為が当社の企業価値・株主共同の利益に与える影響等の十分な情報をもって、当該大規模買付行為に応じるか否かを株主の皆様にご判断いただくことを目的としております。

本対応方針においては、大規模買付者が大規模買付行為を行う場合には、当社が定める所要の手続（以下「大規模買付ルール」といいます）に従って行わなければならないものとし、大規模買付ルールに従わない場合、あるいはこれに従う場合でも大規模買付行為が当社の企業価値・株主共同の利益を害するものと判断される場合には、対抗措置として新株予約権の無償割当てを行います。

本対応方針の詳細につきましては、インターネット上の当社ウェブサイト（<https://www.tayca.co.jp/>）に掲載の2023年5月10日付公表資料「当社株式の大規模買付行為に関する対応方針（買収防衛策）継続について」をご参照ください。

上記取り組みに対する当社取締役会の判断及びその理由

上記の取り組みは、長年にわたり築き上げてきた各種技術を駆使し、中期経営計画の実行を通じて、当社の企業価値の向上ひいては株主共同の利益に資するものであります。従って当社取締役会は、この取り組みが基本方針に沿うものであり、当社役員の地位の維持を目的とするものでないと考えます。

上記の取り組みは、大規模買付行為が行われた場合に、当社の企業価値・株主共同の利益を確保・向上させる最善の方策の選択を当社株主の皆様にご判断いただくために、必要な情報や時間を確保したり、当社取締役会が大規模買付者と交渉を行い、また、株主の皆様が当社取締役会による代替案の提示を受ける機会を確保するためのものであります。また、大規模買付行為に対する対抗措置は、予め定められた合理的な客観的要件に該当した場合のみ発動されるよう設計されており、対抗措置の発動にあたっては、社外有識者等により構成された独立委員会の勧告を最大限尊重するものとされていること、さらに独立委員会が対抗措置の発動に関し予め当社株主総会の了承を得るべき旨の留保を付した場合、独立委員会の勧告の内容にかかわらず、当社取締役会が対抗措置を発動することの可否を問うための当社株主総会を開催すべきとした場合には、株主総会を招集するものとされていることなど、当社取締役会の恣意的な判断を排除し、当社の企業価値・株主共同の利益の確保を図る目的に沿った本対応方針の運用が行われる枠組が確保されております。これらのことから当社取締役会は、この取り組みが基本方針に沿うものであり、当社役員の地位の維持を目的とするものではないと考えます。

(2) 【 役員の状況】

役員一覧

男性9名 女性1名 (役員のうち女性の比率 10.0%)

役職名	氏名	生年月日	略歴	任期	所有株式数 (千株)
代表取締役 社長執行役員	出 井 俊 治	1964年 3 月24日生	1986年 4 月 当社入社 2012年 4 月 当社岡山研究所長 2015年 4 月 当社営業部長 2017年 6 月 当社東京支店長 2018年 6 月 当社取締役東京支店長 2018年 8 月 T F T(株)代表取締役社長 2019年 6 月 当社取締役 上席執行役員東京支店長 2020年 6 月 当社取締役 常務執行役員 2021年 6 月 当社取締役 専務執行役員 2022年 6 月 当社代表取締役 社長執行役員 (現任)	(注) 2	13
取締役 常務執行役員	西 野 雅 彦	1959年10月 9 日生	1984年 4 月 日商岩井(株)入社 2003年 9 月 (株)サンクロレラ入社 2010年 8 月 当社入社 2011年10月 当社営業部長 2015年 4 月 当社東京支店長 2015年 6 月 当社取締役東京支店長 2017年 6 月 当社取締役 2017年 6 月 テイカ商事(株)代表取締役社長 (現任) 2019年 6 月 当社取締役経営企画部長 2019年 6 月 当社取締役 上席執行役員経営企画部長 2020年 4 月 当社取締役 上席執行役員 2020年 6 月 当社取締役 常務執行役員 2021年 4 月 当社取締役 常務執行役員大阪工場長 2021年 7 月 当社取締役 常務執行役員 (現任)	(注) 2	6
取締役 常務執行役員	中 務 康 介	1961年 1 月31日生	1983年 4 月 当社入社 2006年 6 月 当社総務部長 2015年 4 月 当社総務部長、資料編纂室長 2016年 7 月 当社理事総務部長 2019年 6 月 当社執行役員総務部長 2020年 6 月 当社上席執行役員総務部長 2020年 7 月 当社上席執行役員総務部長、人事部 長 2021年 6 月 当社常務執行役員総務部長、人事部 長 2022年 6 月 当社取締役 常務執行役員総務部長、 人事部長 2022年11月 当社取締役 常務執行役員総務部長 2023年 6 月 当社取締役 常務執行役員 (現任)	(注) 2	7
取締役 上席執行役員	岩崎 多摩太郎	1967年 3 月29日生	1989年 4 月 当社入社 2010年 4 月 当社東京支店次長 2016年 1 月 テイカ倉庫(株)営業部長 2016年10月 テイカ倉庫(株)営業倉庫統括部長 2017年 6 月 テイカ倉庫(株)代表取締役社長 2020年 6 月 当社取締役 上席執行役員岡山工場長 2022年 6 月 当社取締役 上席執行役員 (現任)	(注) 2	6
取締役 上席執行役員 東京支店長	村 田 悦 宏	1968年 7 月11日生	1992年 4 月 当社入社 2017年 4 月 当社東京支店次長 2019年 6 月 ジャパンセリサイト(株)代表取締役社 長 2020年 6 月 当社東京支店長 2021年 6 月 当社執行役員東京支店長 2022年 6 月 当社取締役 上席執行役員東京支店長 2022年 6 月 T F T(株)代表取締役社長 2023年 4 月 当社取締役 上席執行役員営業部長、 東京支店長 2023年 6 月 当社取締役 上席執行役員東京支店長 (現任)	(注) 2	5

役職名	氏名	生年月日	略歴	任期	所有株式数 (千株)
取締役 (常勤監査等委員)	宮崎 晃	1958年1月3日生	1980年4月 当社入社 2006年12月 テイカ商事㈱部長 2008年4月 当社資材部長 2013年7月 当社営業部専任部長 2013年7月 テイカ商事㈱部長 2014年6月 同社取締役部長 2015年6月 当社常勤監査役 2019年6月 当社取締役 常勤監査等委員(現任)	(注)3	6
取締役 (監査等委員)	田中 等	1952年5月7日生	1979年4月 弁護士登録 米田合同法律事務所 (現 弁護士法人淀屋橋・山上合同) 入所(現任) 2003年4月 大阪弁護士会副会長 2013年6月 当社監査役 2014年6月 日新電機㈱社外監査役 2014年6月 当社取締役 2019年6月 当社取締役 監査等委員(現任)	(注)3	-
取締役 (監査等委員)	山本 浩二	1954年12月28日生	1983年4月 香川大学商業短期大学部講師 1984年4月 同大学商業短期大学部助教授 1988年10月 大阪府立大学経済学部助教授 1996年1月 同大学経済学部(経済学研究科)教授 2010年4月 同大学経済学部長 2012年4月 同大学現代システム科学域副学域長・ マネジメント学類長(大学院経済学研 究科教授) 2012年6月 同大学特命副学長 2014年6月 当社監査役 2015年7月 大阪府監査委員 2017年3月 大阪府立大学名誉教授(現任) 2017年4月 大阪学院大学経営学部教授(現任) 2019年6月 当社取締役 監査等委員(現任) 2022年10月 大阪府代表監査委員(現任) 2022年10月 大阪学院大学経営学部長(現任)	(注)3	-
取締役 (監査等委員)	尾崎 まみこ	1955年1月30日生	1999年4月 京都工芸繊維大学繊維学部応用生物 学科助教授 2006年4月 神戸大学理学部生物学科教授 2007年4月 神戸大学大学院理学研究科生物学専 攻教授 2016年1月 日本比較生理生化学会会長 2016年6月 当社取締役 2019年6月 当社取締役 監査等委員(現任) 2020年4月 神戸大学名誉教授(現任) 2020年4月 神戸大学工学研究科応用化学専攻客 員教授(現任) 2020年4月 理化学研究所生命機能研究科学セン ター客員教授(現任)	(注)3	-
取締役 (監査等委員)	井上 剛	1960年5月27日生	1986年4月 住友電気工業㈱入社 2000年9月 第一稀元素化学工業㈱入社 2005年3月 同社設備部長 2007年6月 同社取締役設備部長 2008年6月 同社取締役企画室長 2010年3月 同社専務取締役 2010年6月 同社代表取締役社長 2020年6月 同社代表取締役社長執行役員 2022年6月 同社取締役相談役(現任) 2023年6月 当社取締役 監査等委員(現任)	(注)3	-
計					46

- (注) 1. 取締役田中 等、山本浩二、尾崎まみこ、井上剛は社外取締役であります。
 2. 取締役(監査等委員である取締役を除く)の任期は、2023年3月期に係る定時株主総会終結の時から2024年3月期に係る定時株主総会終結の時までであります。
 3. 監査等委員である取締役の任期は、2023年3月期に係る定時株主総会終結の時から2025年3月期に係る定時株主総会終結の時までであります。

社外役員の状況

- ・当社の社外取締役は4名であります。
- ・適正な監査の確保に向けて、社外取締役、会計監査人及び内部監査室長で構成する連携会議を定期的に開催しております。
- ・取締役会における議論に積極的に貢献するとの観点から、独立社外取締役で構成する独立社外役員会を定期的に開催しております。
- ・当社は社外取締役の独立性については、会社法上の社外要件に加え、東京証券取引所の定める独立役員の資格を充たしていることを基準としております。
- ・社外取締役である田中 等は、弁護士として企業法務に精通しており、専門的見識やこれまでに培ってこられた豊富な経験を有しております。また、同氏の所属する弁護士法人淀屋橋・山上合同との間で、顧問契約に基づき顧問料を支払っておりますが、金額は同法人の規模に比べて少額であることから、その独立性に問題はなく、当社経営陣からの独立性を有しております。以上から、当社は一般株主と利益相反が生じるおそれはないと判断し、同氏を社外取締役として選任いたしております。
- ・社外取締役である山本浩二は、長年にわたる大学教授としての会計学等の専門的な知識、豊富な経験を有しております。また、同氏は当社との間に人的関係、資本的关系又は取引関係その他の利害関係はなく、当社経営陣からの独立性を有しております。以上から、当社は一般株主と利益相反が生じるおそれはないと判断し、同氏を社外取締役として選任いたしております。
- ・社外取締役である尾崎まみこは、技術系研究者として長年にわたり活躍し、また女性初の日本比較生理生化学会会長に就任するなど、これまで培ってきた専門的見識および豊富な経験を有しております。また、同氏は当社との間に人的関係、資本的关系又は取引関係その他の利害関係はなく、当社経営陣からの独立性を有しております。以上から、当社は一般株主と利益相反が生じるおそれはないと判断し、同氏を社外取締役として選任いたしております。
- ・社外取締役である井上剛は、これまでに培ってこられた経営者としての豊富な経験と幅広い見識を有しております。また、同氏は当社の取引先である第一稀元素化学工業株式会社の取締役相談役であり、同社とは当連結会計年度において原材料の購入が2千9百万円ありますが、その取引額は少額であり、主要な取引先には当たらないため、意思決定に対して影響を与え得る取引関係ではなく、同氏は当社経営陣からの独立性を有しております。以上から、当社は一般株主と利益相反が生じるおそれはないと判断し、同氏を社外取締役として選任いたしております。

社外取締役による監督又は監査と内部監査、監査等委員会監査及び会計監査との相互連携並びに内部統制部門との関係

監査等委員は会計監査人からの監査計画に基づき、棚卸等の監査立会、期中での定期的な打ち合せ、会計処理に関する意見交換等を常に行うとともに、必要に応じ随時情報交換し、相互の連携を高めております。

監査等委員は内部監査室と連携のもと、内部監査の実施、方針、計画の妥当性、監査結果の報告、問題点の是正勧告等につき、相互に協議し、推進しております。

(3) 【監査の状況】

監査等委員会監査の状況

監査等委員会は常勤監査等委員1名(うち社外監査等委員0名)、非常勤監査等委員4名(うち社外監査等委員4名)の5名で構成し、決裁書類等を閲覧し、取締役の業務執行等に関する監査を実施しております。また、適正な監査の確保に向けて、監査等委員である社外取締役、会計監査人及び内部監査室長で構成する連携会議を定期的に開催しております。

監査等委員である社外取締役として選任している4名の取締役は、経営者としての豊富な経験、大学教授及び技術系研究者としての豊富な経験、企業法務や会計学に精通した専門的見識等を有しており、外部からの客観的・中立的な経営方針の提案機能、および経営の監視機能は十分に機能する体制が整っているものと判断しております。

当事業年度において、監査等委員会を10回開催しており、個々の監査等委員の出席状況については次のとおりであります。

氏名	監査等委員会 開催回数	監査等委員会 出席回数
宮 崎 晃	10回	10回
山 田 裕 幸	10回	9回
田 中 等	10回	10回
山 本 浩 二	10回	10回
尾 崎 まみこ	10回	10回

監査等委員会の具体的な検討事項としては、監査方針、監査計画の策定、内部統制システムの構築及び運用の状況、会計監査人の評価・再任・解任及び報酬の同意、監査報告の内容等であります。

常勤監査等委員の活動としては、取締役会、経営会議等その他の重要な会議への出席、重要な決裁書類の閲覧や当社及び子会社の取締役及び使用人から適宜必要な情報の収集を図り、内部監査室との十分な連携を通じて、監査の実効性を高め、監査・監督機能を強化しております。

内部監査の状況

当社の内部監査に関する業務は、代表取締役社長執行役員の下で他の組織から独立した内部監査部門である内部監査室(2名)が、内部監査規則に基づき実施しております。

内部監査室は、子会社を含む内部統制システムのなかでモニタリングを行い、その監査結果を監査等委員会に報告しております。

内部監査、監査等委員会監査及び会計監査の相互連携並びにこれらの監査と内部監査室の関係については、以下のとおりであります。

内部監査室は、取締役会で決議された内部統制システムの運用状況について、内部監査の監査方針及び計画並びに実施した監査結果を監査等委員会に四半期単位で報告を行っております。また、監査等委員会は、報告を受けた内容を精査して、内部監査室への指示、助言を行います。

監査等委員会と内部監査室は、相互の連携を図るために、定期的な情報交換の場を設け、監査等委員会の監査方針及び計画並びに内部監査室の監査方針、計画、実施した監査結果に関する確認及び調整を行っております。

なお、内部監査室の監査結果については、経営会議等にて報告を行っております。

会計監査人は、内部監査室が行った監査結果の報告を受け、監査等委員会及び内部監査室と定期的に会合をして連携をとっております。

会計監査の状況

a. 監査法人の名称

恒栄監査法人

b. 継続監査期間

45年

c. 業務執行した公認会計士

代表社員 業務執行社員 大石 麻瑳央
 代表社員 業務執行社員 寺田 奈美子
 代表社員 業務執行社員 白江 伸宏

d. 監査業務に係る補助者の構成

当社の会計監査業務に係る補助者は、公認会計士9名、その他1名であります。なお、その他は、公認会計士試験合格者であります。

e. 監査法人の選定方針と理由

当社は、会計監査人の選定及び評価に際しましては、監査法人としての独立性及び品質管理体制、ならびに監査チームとしての専門性及び監査手続の適切性を具備していること、当社グループが海外事業を含む成長戦略を遂行するにあたり、より専門的かつ適切な監査が可能であること、監査日数、監査期間及び具体的な監査実施要領ならびに監査費用が合理的かつ妥当であること、さらに監査実績などにより総合的に判断いたします。

なお、会計監査人が会社法第340条第1項各号の定める項目に該当すると認められる場合は、監査等委員全員の同意に基づき会計監査人の解任を決定いたします。また、会計監査人が業務を適切に遂行することが困難であると認められる場合、または監査の適正性をより高めるために会計監査人の変更が妥当であると判断される場合には、監査等委員は会計監査人の選任および解任ならびに会計監査人を再任しないことに関する株主総会に提出する議案の内容を決定いたします。

f. 監査等委員会による監査法人の評価

当社の監査等委員会は、監査法人に対して評価を行っており、同法人による会計監査は、従前から適正に行われていることを確認しております。

また、監査等委員会は会計監査人の選任決議に際し、日本監査役協会が公表する「会計監査人の評価及び選定基準策定に関する監査役等の実務指針」に基づき、総合的に評価しております。

監査報酬の内容等

a. 監査公認会計士等に対する報酬

区分	前連結会計年度		当連結会計年度	
	監査証明業務に基づく報酬(百万円)	非監査業務に基づく報酬(百万円)	監査証明業務に基づく報酬(百万円)	非監査業務に基づく報酬(百万円)
提出会社	31	-	31	-
連結子会社	-	-	-	-
計	31	-	31	-

b. 監査公認会計士等と同一のネットワークに属する組織に対する報酬(a.を除く)

該当事項はありません。

c. その他重要な監査証明業務に基づく報酬の内容

該当事項はありません。

d. 監査報酬の決定方針

公認会計士に対する報酬の額の決定に関する方針は、公認会計士からの見積提案をもとに、監査計画、監査内容、監査日数等の要素を勘案して検討し、監査等委員会の同意を得て決定する旨定款に定めております。

e. 監査等委員会が会計監査人の報酬等に同意した理由

当社の監査等委員会は、会計監査人の監査計画の内容、会計監査の職務遂行状況および報酬見積もりの算出根拠が当社の事業規模や事業内容に適切かどうかについて必要な検証を行ったうえで、会計監査人の報酬等の額について同意の判断を行っております。

(4) 【役員の報酬等】

役員報酬等の額又はその算定方法の決定に関する方針に係る事項

役員報酬については、多様で優秀な人材が獲得保持でき、また当社の永続的な成長と中長期的な企業価値向上を促すことができる報酬体系としております。

当社は2023年5月10日開催の取締役会において、役員報酬制度の見直しを行い、譲渡制限付株式譲渡制度の導入を決議しております。また、これに伴い、本制度に関する議案を2023年6月27日開催の第157回定時株主総会において決議しております。

取締役（監査等委員を除く）の報酬は、固定報酬、業績連動報酬および非金銭報酬により構成し、株主総会の決議により決定した年間報酬総額の限度額内で、指名報酬委員会の答申を得た上で、取締役会において決定しております。

なお、取締役（監査等委員を除く）の報酬限度額は、2019年6月26日開催の第153回定時株主総会において、年額300百万円以内（定款で定める取締役（監査等委員を除く）の員数は8名以内、本有価証券報告書提出日現在は5名）と決議されております。

監査等委員である取締役の報酬は、その役割と独立性の観点から固定報酬のみとし、株主総会の決議により決定した年間報酬額の限度額内で、監査等委員の協議により決定しております。

なお、監査等委員である取締役の報酬限度額は、2019年6月26日開催の第153回定時株主総会において、年額70百万円以内（定款で定める監査等委員である取締役の員数は5名以内、本有価証券報告書提出日現在は5名）と決議されております。

・取締役（監査等委員を除く）の固定報酬

固定報酬については、役員報酬規定に定められた役位別の金額に応じて支給額を決定しております。

・取締役（監査等委員を除く）の業績連動報酬

業績連動報酬については、営業利益、売上高営業利益率等の各指標の達成度と役員報酬規定に定められた役位別のベース金額等をもとに、支給額を決定しております。上記の指標を選択した理由としては、当社の持続的成長指標の達成度が企業価値の増減を反映すると考えるためであります。

・取締役（監査等委員を除く）の非金銭報酬

非金銭報酬については、譲渡制限付株式とし、具体的な支給時期および配分については取締役会において決定しております。譲渡制限については、対象取締役が当社の役員の地位のうち当社の取締役会が予め定める地位を退任した場合に解除します。

なお、非金銭報酬の譲渡制限付株式報酬は、取締役（監査等委員を除く）の報酬枠の範囲内にて、2023年6月27日開催の第157回定時株主総会において、譲渡制限付株式報酬制度年額30百万円以内、株式数の上限は年25,000株以内（定款で定める取締役（監査等委員を除く）の員数は8名以内、本有価証券報告書提出日現在は5名）と決議されております。

・支給額の決定方法

業績連動報酬支給額の決定方法は、営業利益、売上高営業利益率等の各指標の前3期実績の平均値と直近の実績値との対比及び直近の期首業績予想値と実績値との対比等をもとに達成度を係数にし、役員報酬規定に定められた役位別のベース金額を乗じて支給額を決定しております。

・当事業年度における主な指標の実績値、前3期実績平均値及び期首業績予想値

	2022年3月期実績値		前3期実績平均値		2022年3月期 期首業績予想値	
	営業利益 (百万円)	売上高営業 利益率(%)	営業利益 (百万円)	売上高営業 利益率(%)	営業利益 (百万円)	売上高営業 利益率(%)
連結	3,651	7.9	4,847	11.1	2,200	5.2

・役員の報酬額、算定方法の決定権限を有する者及びその権限の内容及び裁量の範囲

役員報酬規定及び算定方法の決定権限については、代表取締役社長執行役員が有しております。また、個々の報酬額は上記方法で算定した額と世間水準や社員給与との調和等を勘案し、代表取締役社長執行役員が原案を作成、指名報酬委員会の答申を得た上で、取締役会において決定しております。

・当事業年度の役員の報酬額の決定過程における取締役会等の活動内容

当事業年度の取締役（監査等委員を除く）の報酬については、代表取締役社長執行役員が原案を作成し、事前に独立社外取締役の助言を得た上で、2022年6月開催の第156回定時株主総会終了後の取締役会において報酬額を決定いたしました。

当事業年度の業績連動報酬額は、取締役（監査等委員を除く）の報酬額の約11%となっております。

役員区分ごとの報酬等の総額、報酬等の種類別の総額及び対象となる役員の員数

役員区分	報酬等の総額 (百万円)	報酬等の種類別の総額(百万円)				対象となる 役員の員数 (名)
		固定報酬	業績連動報酬	退職慰労金	左記のうち、 非金銭報酬等	
取締役(監査等委員及び 社外取締役を除く)	162	144	18	-	-	7
取締役(監査等委員) (社外取締役 は除く。)	13	13	-	-	-	1
社外役員	21	21	-	-	-	4

提出会社の役員ごとの連結報酬等の総額等

連結報酬等の総額が1億円以上であるものが存在しないため、記載しておりません。

使用人兼務役員の使用人給与のうち、重要なもの

重要なものが存在しないため、記載しておりません。

(5) 【株式の保有状況】

投資株式の区分の基準及び考え方

当社は、専ら株式の価値の変動又は株式に係る配当によって利益を受けることを目的として保有する投資株式を「純投資目的である投資株式」として区分し、良好な取引関係の維持発展、安定的かつ継続的な金融取引関係の維持など、政策的な目的の為に保有する投資株式を「純投資目的以外の目的である投資株式」として区分しております。

保有目的が純投資目的以外の目的である投資株式

a. 保有方針および保有の合理性を検証する方法並びに個別銘柄の保有の適否に関する取締役会等における検証の内容

当社は、企業価値を向上させるための中長期的視点に立ち、良好な取引関係の維持発展、安定的かつ継続的な金融取引関係の維持など、政策的な目的により必要とする株式かを総合的に検討し、保有しております。

保有株式につきましては、取引の状況や資本コスト等を踏まえた採算性を精査し、継続保有の可否について定期的に取締役会にて検証しております。検証の結果、継続保有する必要がないと判断される株式は売却を進めるなど、政策保有の縮減を図っております。

b. 銘柄数及び貸借対照表計上額

	銘柄数 (銘柄)	貸借対照表計上額の 合計額(百万円)
非上場株式	7	180
非上場株式以外の株式	27	9,063

(当事業年度において株式数が増加した銘柄)

	銘柄数 (銘柄)	株式数の増加に係る取得 価額の合計額(百万円)	株式数の増加の理由
非上場株式	-	-	-
非上場株式以外の株式	6	22	取引関係強化を目的とした取得および 取引先持株会を通じた株式の取得

(当事業年度において株式数が減少した銘柄)

	銘柄数 (銘柄)	株式数の減少に係る売却 価額の合計額(百万円)
非上場株式	-	-
非上場株式以外の株式	2	28

c. 特定投資株式及びみなし保有株式の銘柄ごとの株式数、貸借対照表計上額等に関する情報

特定投資株式

銘柄	当事業年度	前事業年度	保有目的、業務提携等の概要、 定量的な保有効果 及び株式数が増加した理由	当社の株式の 保有の有無
	株式数(株)	株式数(株)		
	貸借対照表計上額 (百万円)	貸借対照表計上額 (百万円)		
関西ペイント(株)	2,582,956	2,581,199	機能性材料事業製品の販売先であり、中 長期的な取引関係の維持・強化が必要と 判断し、保有しております。 (注) 1. 2	有
	4,618	5,092		

銘柄	当事業年度	前事業年度	保有目的、業務提携等の概要、 定量的な保有効果 及び株式数が増加した理由	当社の株式の 保有の有無
	株式数(株)	株式数(株)		
	貸借対照表計上額 (百万円)	貸借対照表計上額 (百万円)		
三菱商事(株)	407,630	407,630	当社製品の販売先並びに当社使用原材料等の購入先であり、中長期的な取引関係の維持・強化が必要と判断し、保有しております。(注)1	有
	1,936	1,875		
日油(株)	75,000	75,000	電子材料・化成品事業製品の販売先であり、中長期的な取引関係の維持・強化が必要と判断し、保有しております。(注)1	有
	462	376		
(株)みずほフィナンシャルグループ	238,546	238,546	当社の金融・財務等に関わる取引先であり、中長期的な取引関係の維持・強化が必要と判断し、保有しております。当事業年度末における同社の関係会社からの借入額は2,501百万円であります。(注)1	有
	447	373		
DOWAホールディングス(株)	90,050	90,050	機能性材料事業及び電子材料・化成品事業製品の販売先であり、中長期的な取引関係の維持・強化が必要と判断し、保有しております。(注)1	有
	382	505		
(株)タクマ	169,500	169,500	当社使用設備等の購入先であり、中長期的な取引関係の維持・強化が必要と判断し、保有しております。(注)1	有
	224	242		
森六ホールディングス(株)	100,000	100,000	当社製品の販売先並びに当社使用原材料等の購入先であり、中長期的な取引関係の維持・強化が必要と判断し、保有しております。(注)1	有
	184	180		
大日精化工業(株)	70,000	70,000	機能性材料事業製品の販売先であり、中長期的な取引関係の維持・強化が必要と判断し、保有しております。(注)1	有
	124	144		
(株)ニイタカ	43,274	42,796	電子材料・化成品事業製品の販売先であり、中長期的な取引関係の維持・強化が必要と判断し、保有しております。(注)1.2	有
	92	103		
(株)アサヒペン	40,200	40,200	機能性材料事業製品の販売先であり、中長期的な取引関係の維持・強化が必要と判断し、保有しております。(注)1	有
	74	76		
D I C(株)	28,900	28,900	機能性材料事業製品の販売先であり、中長期的な取引関係の維持・強化が必要と判断し、保有しております。(注)1	有
	68	72		

銘柄	当事業年度	前事業年度	保有目的、業務提携等の概要、 定量的な保有効果 及び株式数が増加した理由	当社の株式の 保有の有無
	株式数(株)	株式数(株)		
	貸借対照表計上額 (百万円)	貸借対照表計上額 (百万円)		
(株)三菱UFJフィナンシャルグループ	70,690	70,690	当社の金融・財務等に関わる取引先であり、中長期的な取引関係の維持・強化が必要と判断し、保有しております。 当事業年度末における同社の関係会社からの借入額は1,931百万円であります。 (注)1	有
	59	53		
関東電化工業(株)	50,000	50,000	当社使用原材料等の購入先であり、中長期的な取引関係の維持・強化が必要と判断し、保有しております。(注)1	有
	51	54		
スガイ化学工業(株)	20,266	20,266	電子材料・化成品事業製品の販売先であり、中長期的な取引関係の維持・強化が必要と判断し、保有しております。 (注)1	有
	45	30		
菊水化学工業(株)	120,000	120,000	機能性材料事業製品の販売先であり、中長期的な取引関係の維持・強化が必要と判断し、保有しております。(注)1	有
	45	43		
堺化学工業(株)	25,000	25,000	当社使用原材料等の購入先であり、中長期的な取引関係の維持・強化が必要と判断し、保有しております。(注)1	有
	44	48		
双日(株)	14,426	14,426	当社製品の販売先並びに当社使用原材料等の購入先であり、中長期的な取引関係の維持・強化が必要と判断し、保有しております。(注)1	有
	39	29		
東邦化学工業(株)	78,000	78,000	電子材料・化成品事業製品の販売先であり、中長期的な取引関係の維持・強化が必要と判断し、保有しております。 (注)1	有
	37	40		
(株)A D E K A	11,000	11,000	電子材料・化成品事業製品の販売先であり、中長期的な取引関係の維持・強化が必要と判断し、保有しております。 (注)1	無
	24	29		
ダイニック(株)	30,889	28,843	機能性材料事業製品の販売先であり、中長期的な取引関係の維持・強化が必要と判断し、保有しております。 (注)1、2	無
	23	21		
大日本塗料(株)	22,300	20,901	機能性材料事業製品の販売先であり、中長期的な取引関係の維持・強化が必要と判断し、保有しております。 (注)1、2	無
	18	16		

銘柄	当事業年度	前事業年度	保有目的、業務提携等の概要、 定量的な保有効果 及び株式数が増加した理由	当社の株式の 保有の有無
	株式数(株)	株式数(株)		
	貸借対照表計上額 (百万円)	貸借対照表計上額 (百万円)		
戸田工業(株)	6,700	6,700	機能性材料事業製品の販売先であり、中長期的な取引関係の維持・強化が必要と判断し、保有しております。(注)1	有
	17	19		
(株)トマト銀行	15,000	-	重要な資金調達先であり、また岡山県を活動拠点とする当社にとって継続的な関係強化および維持を図りたい取引先であるため同社株式を取得しました。 当事業年度末における同社からの借入額は750百万円であります。 (注)1.3	有
	15	-		
第一工業製薬(株)	6,000	6,000	電子材料・化成品事業製品の販売先であり、中長期的な取引関係の維持・強化が必要と判断し、保有しております。 (注)1	無
	11	16		
ケミプロ化成(株)	27,245	26,886	電子材料・化成品事業製品の販売先であり、中長期的な取引関係の維持・強化が必要と判断し、保有しております。 (注)1.2	無
	8	7		
櫻島埠頭(株)	1,000	1,000	当社使用原材料等の物流管理に関わる取引先であり、中長期的な取引関係の維持・強化が必要と判断し、保有しております。(注)1	有
	1	1		
田岡化学工業(株)	1,000	1,000	電子材料・化成品事業製品の販売先であり、中長期的な取引関係の維持・強化が必要と判断し、保有しております。 (注)1	無
	0	1		
第一実業(株)	-	24,600	当社使用設備等の購入先ではありますが、当事業年度において全株式を売却しております。(注)1.4	有
	-	105		
日清オイリオグループ(株)	-	2,198	電子材料・化成品事業製品の販売先ではありますが、当事業年度において全株式を売却しております。(注)1.4	有
	-	6		

(注)1. 特定投資株式における定量的な保有効果の記載が困難なため、保有の合理性を検証した方法について記載いたします。当社は毎期、個別の政策保有株式について政策保有の意義を検証しております。当期につきましても、2022年9月30日を基準として検証を行い、継続保有する必要がないと判断される株式は売却を進めるなど、政策保有の縮減を図っております。

2. 株式数の増加は、取引先持株会を通じた株式の取得によるものであります。
3. 株式数の増加は、市場を通じた株式の取得によるものであります。
4. 株式数の減少は、株式売却によるものであります。

保有目的が純投資目的である投資株式
 該当事項はありません。

第5【経理の状況】

1 連結財務諸表及び財務諸表の作成方法について

(1) 当社の連結財務諸表は、「連結財務諸表の用語、様式及び作成方法に関する規則」(昭和51年大蔵省令第28号)に基づいて作成しております。

(2) 当社の財務諸表は、「財務諸表等の用語、様式及び作成方法に関する規則」(昭和38年大蔵省令第59号。以下「財務諸表等規則」という。)に基づいて作成しております。

また、当社は、特例財務諸表提出会社に該当し、財務諸表等規則第127条の規定により財務諸表を作成しております。

2 監査証明について

当社は、金融商品取引法第193条の2第1項の規定に基づき、連結会計年度(2022年4月1日から2023年3月31日まで)の連結財務諸表及び事業年度(2022年4月1日から2023年3月31日まで)の財務諸表について、恒栄監査法人により監査を受けております。

3 連結財務諸表等の適正性を確保するための特段の取組みについて

当社は、連結財務諸表等の適正性を確保するための特段の取組みを行っております。具体的には、会計基準等の内容を適切に把握するための体制整備として、公益財団法人会計基準機構に加入し、会計基準等の変更等についての確に対応することができる体制の整備を行うように取組んでおります。

1 【連結財務諸表等】
(1) 【連結財務諸表】
【連結貸借対照表】

(単位：百万円)

	前連結会計年度 (2022年3月31日)	当連結会計年度 (2023年3月31日)
資産の部		
流動資産		
現金及び預金	13,060	11,661
受取手形及び売掛金	1 13,738	1 14,792
電子記録債権	350	358
商品及び製品	8,044	11,015
仕掛品	1,279	1,837
原材料及び貯蔵品	4,997	6,344
その他	831	624
貸倒引当金	2	3
流動資産合計	42,300	46,631
固定資産		
有形固定資産		
建物及び構築物（純額）	6,421	6,580
機械装置及び運搬具（純額）	7,028	7,088
土地	1,695	1,717
建設仮勘定	1,662	1,031
その他（純額）	438	542
有形固定資産合計	2, 3 17,246	2, 3 16,960
無形固定資産		
のれん	1,463	1,407
その他	164	119
無形固定資産合計	1,628	1,526
投資その他の資産		
投資有価証券	9,786	9,279
長期前払費用	800	995
繰延税金資産	80	76
その他	305	266
貸倒引当金	20	20
投資その他の資産合計	10,953	10,597
固定資産合計	29,827	29,085
資産合計	72,128	75,717

(単位：百万円)

	前連結会計年度 (2022年3月31日)	当連結会計年度 (2023年3月31日)
負債の部		
流動負債		
支払手形及び買掛金	6,873	6,627
短期借入金	963	971
1年内返済予定の長期借入金	3 1,942	3 2,079
未払法人税等	864	688
賞与引当金	360	386
その他	4 3,485	4 3,475
流動負債合計	14,490	14,228
固定負債		
長期借入金	3 2,100	3 3,805
繰延税金負債	1,112	870
長期未払金	9	9
退職給付に係る負債	3,152	3,144
固定負債合計	6,374	7,829
負債合計	20,865	22,058
純資産の部		
株主資本		
資本金	9,855	9,855
資本剰余金	6,766	6,766
利益剰余金	31,562	33,714
自己株式	2,460	2,460
株主資本合計	45,725	47,876
その他の包括利益累計額		
その他有価証券評価差額金	4,912	4,554
繰延ヘッジ損益	181	20
為替換算調整勘定	72	716
退職給付に係る調整累計額	4	51
その他の包括利益累計額合計	5,170	5,342
非支配株主持分	367	438
純資産合計	51,263	53,658
負債純資産合計	72,128	75,717

【連結損益計算書及び連結包括利益計算書】

【連結損益計算書】

(単位：百万円)

	前連結会計年度 (自 2021年4月1日 至 2022年3月31日)	当連結会計年度 (自 2022年4月1日 至 2023年3月31日)
売上高	1 46,362	1 54,773
売上原価	5 36,709	5 44,337
売上総利益	9,653	10,436
販売費及び一般管理費	2, 3 6,001	2, 3 6,211
営業利益	3,651	4,224
営業外収益		
受取利息	5	7
受取配当金	208	229
受取賠償金	-	80
為替差益	251	130
その他	104	126
営業外収益合計	570	574
営業外費用		
支払利息	34	52
棚卸資産廃棄損	11	17
その他	19	11
営業外費用合計	65	81
経常利益	4,156	4,717
特別利益		
投資有価証券売却益	5	102
出資金売却益	67	-
リース解約益	21	-
特別利益合計	94	102
特別損失		
固定資産除却損	4 157	4 549
特別損失合計	157	549
税金等調整前当期純利益	4,093	4,270
法人税、住民税及び事業税	1,244	1,290
法人税等調整額	31	51
法人税等合計	1,212	1,239
当期純利益	2,880	3,030
非支配株主に帰属する当期純利益	34	44
親会社株主に帰属する当期純利益	2,845	2,986

【連結包括利益計算書】

(単位：百万円)

	前連結会計年度 (自 2021年4月1日 至 2022年3月31日)	当連結会計年度 (自 2022年4月1日 至 2023年3月31日)
当期純利益	2,880	3,030
その他の包括利益		
その他有価証券評価差額金	1,458	358
繰延ヘッジ損益	120	160
為替換算調整勘定	258	681
退職給付に係る調整額	75	47
その他の包括利益合計	1,003	209
包括利益	1,876	3,239
(内訳)		
親会社株主に係る包括利益	1,842	3,158
非支配株主に係る包括利益	33	81

【連結株主資本等変動計算書】

前連結会計年度（自 2021年4月1日 至 2022年3月31日）

（単位：百万円）

	株主資本				
	資本金	資本剰余金	利益剰余金	自己株式	株主資本合計
当期首残高	9,855	6,766	29,551	2,459	43,714
当期変動額					
剰余金の配当			834		834
親会社株主に帰属する当期純利益			2,845		2,845
自己株式の取得				0	0
株主資本以外の項目の当期変動額（純額）					
当期変動額合計	-	-	2,011	0	2,010
当期末残高	9,855	6,766	31,562	2,460	45,725

	その他の包括利益累計額					非支配株主持分	純資産合計
	その他有価証券評価差額金	繰延ヘッジ損益	為替換算調整勘定	退職給付に係る調整累計額	その他の包括利益累計額合計		
当期首残高	6,370	61	187	71	6,173	341	50,230
当期変動額							
剰余金の配当							834
親会社株主に帰属する当期純利益							2,845
自己株式の取得							0
株主資本以外の項目の当期変動額（純額）	1,458	120	259	75	1,002	25	977
当期変動額合計	1,458	120	259	75	1,002	25	1,033
当期末残高	4,912	181	72	4	5,170	367	51,263

当連結会計年度（自 2022年4月1日 至 2023年3月31日）

(単位：百万円)

	株主資本				
	資本金	資本剰余金	利益剰余金	自己株式	株主資本合計
当期首残高	9,855	6,766	31,562	2,460	45,725
当期変動額					
剰余金の配当			834		834
親会社株主に帰属する当期純利益			2,986		2,986
自己株式の取得				0	0
株主資本以外の項目の当期変動額（純額）					
当期変動額合計	-	-	2,152	0	2,151
当期末残高	9,855	6,766	33,714	2,460	47,876

	その他の包括利益累計額					非支配株主持分	純資産合計
	その他有価証券評価差額金	繰延ヘッジ損益	為替換算調整勘定	退職給付に係る調整累計額	その他の包括利益累計額合計		
当期首残高	4,912	181	72	4	5,170	367	51,263
当期変動額							
剰余金の配当							834
親会社株主に帰属する当期純利益							2,986
自己株式の取得							0
株主資本以外の項目の当期変動額（純額）	358	160	643	47	171	71	243
当期変動額合計	358	160	643	47	171	71	2,395
当期末残高	4,554	20	716	51	5,342	438	53,658

【連結キャッシュ・フロー計算書】

(単位：百万円)

	前連結会計年度 (自 2021年4月1日 至 2022年3月31日)	当連結会計年度 (自 2022年4月1日 至 2023年3月31日)
営業活動によるキャッシュ・フロー		
税金等調整前当期純利益	4,093	4,270
減価償却費	3,212	3,138
のれん償却額	243	281
投資有価証券売却損益(は益)	5	102
固定資産除却損	157	549
退職給付に係る負債の増減額(は減少)	108	59
受取利息及び受取配当金	213	236
支払利息	34	52
売上債権の増減額(は増加)	2,654	569
棚卸資産の増減額(は増加)	2,646	4,736
仕入債務の増減額(は減少)	2,880	590
未払消費税等の増減額(は減少)	372	611
その他	89	365
小計	5,493	1,870
利息及び配当金の受取額	213	236
利息の支払額	34	52
法人税等の支払額	831	1,473
営業活動によるキャッシュ・フロー	4,841	581
投資活動によるキャッシュ・フロー		
有形固定資産の取得による支出	2,473	2,687
投資有価証券の取得による支出	106	23
投資有価証券の売却による収入	19	131
その他	245	401
投資活動によるキャッシュ・フロー	2,807	2,980
財務活動によるキャッシュ・フロー		
短期借入金の純増減額(は減少)	493	165
長期借入れによる収入	-	4,000
長期借入金の返済による支出	1,954	2,165
自己株式の取得による支出	0	0
配当金の支払額	830	832
非支配株主への配当金の支払額	8	9
その他	62	0
財務活動によるキャッシュ・フロー	2,363	825
現金及び現金同等物に係る換算差額	60	173
現金及び現金同等物の増減額(は減少)	268	1,399
現金及び現金同等物の期首残高	13,250	12,981
現金及び現金同等物の期末残高	12,981	11,582

【注記事項】

(連結財務諸表作成のための基本となる重要な事項)

1. 連結の範囲に関する事項

子会社は、全て連結しております。

連結子会社の数 8社

連結子会社の名称

テイカ倉庫株式会社

テイカ商事株式会社

T F T株式会社

テイカM & M株式会社

ジャパンセリサイト株式会社

TAYCA (Thailand) Co., Ltd.

TAYCA (VIETNAM) CO., LTD.

TRS Technologies, Inc.

2. 持分法の適用に関する事項

関連会社に該当する会社はありません。

3. 連結子会社の事業年度等に関する事項

連結子会社8社の決算日は、12月31日であります。

連結財務諸表の作成に当たっては、同日現在の財務諸表を使用し、連結決算日との間に生じた重要な取引については、連結上必要な調整を行っております。

4. 会計方針に関する事項

(1) 重要な資産の評価基準及び評価方法

有価証券

その他有価証券

市場価格のない株式等以外のもの

時価法(評価差額は全部純資産直入法により処理し、売却原価は移動平均法により算定)

市場価格のない株式等

移動平均法による原価法

デリバティブ

時価法

棚卸資産

移動平均法による原価法(貸借対照表価額は収益性の低下に基づく簿価切下げの方法により算定)

(2) 重要な減価償却資産の減価償却の方法

有形固定資産(リース資産を除く)

定率法によっております。

ただし、1998年4月1日以降に取得した建物(建物附属設備は除く)並びに2016年4月1日以降に取得した建物附属設備及び構築物については、定額法によっております。

なお、在外連結子会社は、定額法によっております。

無形固定資産(リース資産を除く)

定額法によっております。

なお、自社利用のソフトウェアについては、社内における利用可能期間(5年)に基づく定額法によっております。

リース資産

所有権移転ファイナンス・リース取引に係るリース資産

自己所有の固定資産に適用する減価償却方法と同一の方法によっております。

所有権移転外ファイナンス・リース取引に係るリース資産

リース期間を耐用年数とし、残存価額を零とする定額法によっております。

(3) 重要な引当金の計上基準

貸倒引当金

債権の貸倒れによる損失に備えるため、一般債権については貸倒実績率により、貸倒懸念債権等特定の債権については個別に回収可能性を検討し、回収不能見込額を計上する方法によっております。

賞与引当金

従業員に対して支給する賞与の支出に充てるため、支給見込額に基づき計上しております。

(4) 退職給付に係る会計処理の方法

退職給付見込額の期間帰属方法

退職給付債務の算定にあたり、退職給付見込額を当連結会計年度末までの期間に帰属させる方法については、給付算定式基準によっております。

数理計算上の差異の費用処理方法

数理計算上の差異については、各連結会計年度の発生時における従業員の平均残存勤務期間以内の一定の年数（10年）による定額法により按分した額をそれぞれ発生の日翌連結会計年度から費用処理しております。

未認識数理計算上の差異の費用処理方法

未認識数理計算上の差異については、税効果を調整の上、純資産の部におけるその他の包括利益累計額の退職給付に係る調整累計額に計上しております。

(5) 重要な収益及び費用の計上基準

商品及び製品の販売に係る収益認識

当社及び連結子会社の顧客との契約から生じる収益は、主に機能性材料事業及び電子材料部・化成品事業における商品及び製品の販売によるものであり、これら商品及び製品の販売は、国内販売については、顧客に商品及び製品を引き渡した時点で、国外販売については、顧客と契約した貿易条件に基づいて収益を認識しております。

なお、商品の販売のうち、当社及び連結子会社が代理人に該当すると判断したものについては、顧客から受け取る対価の総額から仕入先に対する支払額を差し引いた純額で収益を認識しております。

(6) 重要な外貨建の資産又は負債の本邦通貨への換算の基準

外貨建金銭債権債務は、決算日の直物為替相場により円貨に換算し、換算差額は損益として処理しております。

なお、在外子会社等の資産及び負債並びに収益及び費用は決算日の直物為替相場により円貨に換算し、換算差額は純資産の部における為替換算調整勘定及び非支配株主持分に含めております。

(7) 重要なヘッジ会計の方法

ヘッジ会計の方法

繰延ヘッジ処理によっております。

ヘッジ手段とヘッジ対象

ヘッジ手段：商品スワップ取引

ヘッジ対象：燃料

ヘッジ方針

燃料価格の変動をヘッジする目的で商品スワップ取引を行っております。

ヘッジ有効性評価の方法

ヘッジ手段とヘッジ対象の相場変動を比較することにより有効性の評価を行っております。

(8) のれんの償却方法及び償却期間

のれんの償却については、10年間の均等償却を行っております。

(9) 連結キャッシュ・フロー計算書における資金の範囲

手許現金、要求払預金及び取得日より3か月以内に償還日が到来する容易に換金可能で、かつ、価格の変動について僅少なりリスクしか負わない短期的な投資であります。

(重要な会計上の見積り)

会計上の見積りにより当連結会計年度に係る連結財務諸表にその額を計上した項目であって、翌連結会計年度に係る連結財務諸表に重要な影響を及ぼす可能性があるものは次のとおりです。

1. 繰延税金資産の回収可能性

(1) 当連結会計年度の連結財務諸表に計上した金額

(単位：百万円)

	前連結会計年度	当連結会計年度
繰延税金資産	80	76
繰延税金負債	1,112	870

連結貸借対照表には、同一納税主体間の繰延税金資産と繰延税金負債を相殺した金額を計上しております。

(2) 識別した項目に係る重要な会計上の見積りの内容に関する情報

当連結会計年度の連結財務諸表に計上した金額の算出方法

繰延税金資産の回収可能性は、将来の事業計画に基づく課税所得の発生時期及び金額によって見積っており、回収可能と認められない金額については評価性引当額を計上しています。

会計上の見積りに用いた主要な仮定

翌連結会計年度以降の課税所得の発生する可能性の判断については、新中期経営計画(「MOVING-10 STAGE1」)に基づいております。

なお、前連結会計年度以前より継続していた新型コロナウイルス感染症の影響による経済活動の抑制に伴う、当社グループ事業への影響は当連結会計年度をもっておおむね終息したものと判断しております。当社グループの事業活動においては、翌連結会計年度末に向けて経営環境は一定の回復に向かうとの仮定の下、繰延税金資産の回収可能性等の会計上の見積りを行っております。

翌連結会計年度の連結財務諸表に与える影響

当該見積りは、将来の不確実な経済条件の変動などによって影響を受ける可能性があり、実際に発生した課税所得の時期及び金額が見積りと異なった場合、翌連結会計年度の連結財務諸表に重要な影響を与える可能性があります。

2. 固定資産の減損

(1) 当連結会計年度の連結財務諸表に計上した金額

(単位：百万円)

	前連結会計年度	当連結会計年度
有形固定資産	17,246	16,960
無形固定資産	1,628	1,526
減損損失	-	-

(2) 識別した項目に係る重要な会計上の見積りの内容に関する情報

当連結会計年度の連結財務諸表に計上した金額の算出方法

当社グループは、資産グループに減損の兆候が存在する場合には、当該資産の将来のキャッシュ・フローに基づき、減損の要否の判定を実施しております。減損の要否に係る判定単位であるキャッシュ・フロー生成単位については、主に管理会計上の区分に従い報告セグメント単位を基礎とし、遊休資産は個別に判定しております。

固定資産の減損の要否の判定において、将来の事業計画に基づき、将来に獲得しうるキャッシュ・フローを見積り、また、割引率等について一定の仮定を設定しております。

会計上の見積りに用いた主要な仮定

新型コロナウイルス感染症拡大の影響により機能性微粒子製品製造工場の建設の延期を行った機能性材料事業の資産グループについて、当連結会計年度において、減損の兆候があると判断し、取締役会で承認された予算、新中期経営計画(「MOVING-10 STAGE1」)及び経営会議での検討資料に基づいて将来に獲得しうるキャッシュ・フローの見積りを行っております。

以上の見積りの結果、当連結会計年度末において、減損の兆候があると判断した資産グループについて減損の要否判定を行いました。固定資産の減損損失は不要と判断いたしました。

翌連結会計年度の連結財務諸表に与える影響

これらの見積りは、将来の不確実な経済条件の変動などによって影響を受ける可能性があり、実際に生じた時期及び金額が見積りと異なった場合、翌連結会計年度以降の連結財務諸表において認識する金額に重要な影響を与える可能性があります。

(未適用の会計基準等)

- ・「法人税、住民税及び事業税等に関する会計基準」(企業会計基準第27号 2022年10月28日 企業会計基準委員会)
- ・「包括利益の表示に関する会計基準」(企業会計基準第25号 2022年10月28日 企業会計基準委員会)
- ・「税効果会計に係る会計基準の適用指針」(企業会計基準適用指針第28号 2022年10月28日 企業会計基準委員会)

(1) 概要

2018年2月に企業会計基準第28号「『税効果会計に係る会計基準』の一部改正」等(以下「企業会計基準第28号等」)が公表され、日本公認会計士協会における税効果会計に関する実務指針の企業会計基準委員会への移管が完了されましたが、その審議の過程で、次の2つの論点について、企業会計基準第28号等の公表後に改めて検討を行うこととされていたものが、審議され、公表されたものであります。

- ・税金費用の計上区分(その他の包括利益に対する課税)
- ・グループ法人税制が適用される場合の子会社株式等(子会社株式又は関連会社株式)の売却に係る税効果

(2) 適用予定日

2025年3月期の期首から適用します。

(3) 当該会計基準等の適用による影響

「法人税、住民税及び事業税等に関する会計基準」等の適用による連結財務諸表に与える影響額については、現時点で評価中であります。

(表示方法の変更)

(連結損益計算書)

前連結会計年度において、独立掲記しておりました「営業外収益」の「雇用調整助成金」は、金額的重要性が乏しくなったため、当連結会計年度においては「その他」に含めて表示しております。この表示方法の変更を反映させるため、前連結会計年度の連結財務諸表の組替えを行っております。

この結果、前連結会計年度の連結損益計算書において、「営業外収益」の「雇用調整助成金」に表示していた43百万円は、「その他」として組み替えております。

(連結貸借対照表関係)

- 1 受取手形及び売掛金のうち、顧客との契約から生じた債権の金額は、それぞれ以下のとおりであります。

	前連結会計年度 (2022年3月31日)	当連結会計年度 (2023年3月31日)
受取手形	142百万円	168百万円
売掛金	13,596 "	14,624 "

- 2 有形固定資産の減価償却累計額

	前連結会計年度 (2022年3月31日)	当連結会計年度 (2023年3月31日)
	63,934百万円	66,544百万円

- 3 担保資産及び担保付債務

担保に供している資産は、以下のとおりであります。

	前連結会計年度 (2022年3月31日)	当連結会計年度 (2023年3月31日)
建物及び構築物	4,341百万円 (4,112百万円)	4,608百万円 (4,338百万円)
機械装置及び運搬具	5,362 " (5,362 ")	5,451 " (5,451 ")
土地	490 " (392 ")	490 " (392 ")
計	10,194 " (9,868 ")	10,549 " (10,182 ")

担保付債務は、以下のとおりであります。

	前連結会計年度 (2022年3月31日)	当連結会計年度 (2023年3月31日)
1年内返済予定の長期借入金	1,704百万円 (1,704百万円)	1,789百万円 (1,789百万円)
長期借入金	1,715 " (1,715 ")	3,328 " (3,328 ")
計	3,419 " (3,419 ")	5,118 " (5,118 ")

上記のうち、()内書は工場財団抵当並びに当該債務を示しております。

- 4 流動負債「その他」のうち、契約負債の金額は、以下のとおりであります。

	前連結会計年度 (2022年3月31日)	当連結会計年度 (2023年3月31日)
契約負債	5百万円	7百万円

(連結損益計算書関係)

1 顧客との契約から生じる収益

売上高については、顧客との契約から生じる収益及びそれ以外の収益を区分して記載しておりません。顧客との契約から生じる収益の金額は、「1 連結財務諸表等 (1) 連結財務諸表 注記事項 (収益認識関係) 1. 顧客との契約から生じる収益を分解した情報」に記載しております。

2 販売費及び一般管理費のうち主要な費目及び金額は以下のとおりであります。

	前連結会計年度 (自 2021年4月1日 至 2022年3月31日)	当連結会計年度 (自 2022年4月1日 至 2023年3月31日)
運送費及び保管費	2,149百万円	2,098百万円
給料及び手当	1,008 "	971 "
賞与引当金繰入額	61 "	71 "
退職給付費用	66 "	66 "
研究開発費	929 "	996 "
のれん償却額	243 "	281 "

3 一般管理費及び当期製造費用に含まれる研究開発費の総額

	前連結会計年度 (自 2021年4月1日 至 2022年3月31日)	当連結会計年度 (自 2022年4月1日 至 2023年3月31日)
	929百万円	996百万円

4 固定資産除却損の内容は以下のとおりであります。

	前連結会計年度 (自 2021年4月1日 至 2022年3月31日)	当連結会計年度 (自 2022年4月1日 至 2023年3月31日)
建物及び構築物	6百万円	267百万円
機械装置及び運搬具	13 "	17 "
その他	1 "	1 "
撤去費用	136 "	263 "
計	157 "	549 "

5 期末棚卸高は収益性の低下に伴う簿価切下後の金額であり、以下の棚卸資産評価損が売上原価に含まれております。

	前連結会計年度 (自 2021年4月1日 至 2022年3月31日)	当連結会計年度 (自 2022年4月1日 至 2023年3月31日)
	91百万円	43百万円

(連結包括利益計算書関係)

その他の包括利益に係る組替調整額及び税効果額

	前連結会計年度 (自 2021年4月1日 至 2022年3月31日)	当連結会計年度 (自 2022年4月1日 至 2023年3月31日)
その他有価証券評価差額金：		
当期発生額	2,098百万円	399百万円
組替調整額	5 "	102 "
税効果調整前	2,104 "	501 "
税効果額	645 "	143 "
その他有価証券評価差額金	1,458 "	358 "
繰延ヘッジ損益：		
当期発生額	261 "	30 "
組替調整額	88 "	261 "
税効果調整前	173 "	231 "
税効果額	52 "	70 "
繰延ヘッジ損益	120 "	160 "
為替換算調整勘定：		
当期発生額	258 "	681 "
退職給付に係る調整額：		
当期発生額	58 "	35 "
組替調整額	50 "	32 "
税効果調整前	108 "	67 "
税効果額	33 "	20 "
退職給付に係る調整額	75 "	47 "
その他の包括利益合計	1,003 "	209 "

(連結株主資本等変動計算書関係)

前連結会計年度(自 2021年4月1日 至 2022年3月31日)

1. 発行済株式の種類及び総数並びに自己株式の種類及び株式数に関する事項

	当連結会計年度 期首株式数(千株)	当連結会計年度 増加株式数(千株)	当連結会計年度 減少株式数(千株)	当連結会計年度 末株式数(千株)
発行済株式				
普通株式	25,714	-	-	25,714
合計	25,714	-	-	25,714
自己株式				
普通株式(注)	2,538	0	-	2,539
合計	2,538	0	-	2,539

(注) 普通株式の自己株式の株式数0千株の増加は、単元未満株式の買取りによるものであります。

2. 配当に関する事項

(1) 配当金支払額

(決議)	株式の種類	配当金の総額 (百万円)	1株当たり配当額 (円)	基準日	効力発生日
2021年5月12日 取締役会	普通株式	417	18.0	2021年3月31日	2021年6月8日
2021年11月5日 取締役会	普通株式	417	18.0	2021年9月30日	2021年12月2日

(2) 基準日が当連結会計年度に属する配当のうち、配当の効力発生日が翌連結会計年度となるもの

(決議)	株式の種類	配当金の総額 (百万円)	配当の原資	1株当たり配当額 (円)	基準日	効力発生日
2022年5月11日 取締役会	普通株式	417	利益剰余金	18.0	2022年3月31日	2022年6月13日

当連結会計年度(自 2022年4月1日 至 2023年3月31日)

1. 発行済株式の種類及び総数並びに自己株式の種類及び株式数に関する事項

	当連結会計年度 期首株式数(千株)	当連結会計年度 増加株式数(千株)	当連結会計年度 減少株式数(千株)	当連結会計年度 末株式数(千株)
発行済株式				
普通株式	25,714	-	-	25,714
合計	25,714	-	-	25,714
自己株式				
普通株式(注)	2,539	0	-	2,539
合計	2,539	0	-	2,539

(注) 普通株式の自己株式の株式数0千株の増加は、単元未満株式の買取りによるものであります。

2. 配当に関する事項

(1) 配当金支払額

(決議)	株式の種類	配当金の総額 (百万円)	1株当たり配当額 (円)	基準日	効力発生日
2022年5月11日 取締役会	普通株式	417	18.0	2022年3月31日	2022年6月13日
2022年11月9日 取締役会	普通株式	417	18.0	2022年9月30日	2022年12月2日

(2) 基準日が当連結会計年度に属する配当のうち、配当の効力発生日が翌連結会計年度となるもの

(決議)	株式の種類	配当金の総額 (百万円)	配当の原資	1株当たり配当額 (円)	基準日	効力発生日
2023年5月10日 取締役会	普通株式	417	利益剰余金	18.0	2023年3月31日	2023年6月9日

(連結キャッシュ・フロー計算書関係)

現金及び現金同等物の決算日残高と連結貸借対照表に掲記されている科目の金額との関係

	前連結会計年度 (自 2021年4月1日 至 2022年3月31日)	当連結会計年度 (自 2022年4月1日 至 2023年3月31日)
現金及び預金勘定	13,060百万円	11,661百万円
預入期間が3か月を超える定期預金	79 "	79 "
現金及び現金同等物	12,981 "	11,582 "

(リース取引関係)

リース取引に重要性が乏しいため、注記を省略しております。

(金融商品関係)

1. 金融商品の状況に関する事項

(1) 金融商品に対する取組方針

当社グループは、資金の運用については短期的な預金等に限定しております。また、資金の調達には銀行等金融機関からの借入により行っております。デリバティブ取引は、後述するリスクを回避するために利用しており、投機的な取引は行わない方針であります。

(2) 金融商品の内容及びそのリスク

営業債権である受取手形、売掛金及び電子記録債権は、顧客の信用リスクに晒されております。また、その一部には外貨建のものがあり、為替の変動リスクに晒されておりますが、為替予約を利用し概ねヘッジしております。また、燃料価格の変動をヘッジする目的で商品スワップ取引を利用しております。

有価証券は、主として株式であり、市場価格の変動リスクに晒されております。

営業債務である支払手形及び買掛金は、すべてが1年以内の支払期日であります。また、その一部には外貨建のものがあり、為替の変動リスクに晒されておりますが、為替予約を利用し概ねヘッジしております。

借入金金は、主に設備投資に係る資金調達を目的としております。

(3) 金融商品に係るリスク管理体制

信用リスク（取引先の契約不履行等に係るリスク）の管理

受取手形、売掛金及び電子記録債権については、販売業務管理規則及び信用供与管理細則に沿ってリスクの低減を図っております。

市場リスク（為替等の変動リスク）の管理

外貨建の営業債権債務については、為替相場の変動によるリスクをヘッジするため為替予約を行っております。また、燃料価格の変動をヘッジする目的で商品スワップ取引を利用しております。なお、当社のデリバティブ取引の契約先は、いずれも信用度の高い銀行であるため、相手先の契約不履行による信用リスクは、ほとんどないと判断しております。有価証券は主として株式であり、上場株式等については四半期ごとに時価の把握を行っております。

(4) 金融商品の時価等に関する事項についての補足説明

金融商品の時価の算定においては変動要因を織り込んでいるため、異なる前提条件等を採用することにより、当該価額が変動することもあります。また、注記事項「デリバティブ取引関係」におけるデリバティブ取引に関する契約額等については、その金額自体がデリバティブ取引に係る市場リスクを示すものではありません。

2. 金融商品の時価等に関する事項

連結貸借対照表計上額、時価及びこれらの差額については、次のとおりであります。

前連結会計年度（2022年3月31日）

	連結貸借対照表計上額 (百万円)	時価(百万円)	差額(百万円)
投資有価証券			
その他有価証券(2)	9,597	9,597	-
その他(投資その他の資産)			
その他有価証券	19	19	-
資産計	9,616	9,616	-
長期借入金	4,043	3,999	43
負債計	4,043	3,999	43
デリバティブ取引(3)	262	262	-

当連結会計年度（2023年3月31日）

	連結貸借対照表計上額 （百万円）	時価（百万円）	差額（百万円）
投資有価証券			
その他有価証券(2)	9,090	9,090	-
その他（投資その他の資産）			
その他有価証券	7	7	-
資産計	9,097	9,097	-
長期借入金	5,884	5,767	116
負債計	5,884	5,767	116
デリバティブ取引(3)	7	7	-

(1) 現金は注記を省略しており、預金、受取手形、売掛金、電子記録債権、支払手形、買掛金及び短期借入金は短期間で決済されるため時価が帳簿価額に近似するものであることから、記載を省略しております。

(2) 市場価格のない株式等は、「投資有価証券」には含まれておりません。当該金融商品の連結貸借対照表計上額は以下のとおりであります。

区分	前連結会計年度（百万円）	当連結会計年度（百万円）
非上場株式	188	188

(3) デリバティブ取引によって生じた正味の債権・債務は純額で表示しており、合計で正味の債務となる項目については()で示しております。

(注) 1 . 金銭債権及び満期のある有価証券の連結決算日後の償還予定額
 前連結会計年度（2022年3月31日）

	1年以内 （百万円）	1年超 5年以内 （百万円）	5年超 10年以内 （百万円）	10年超 （百万円）
現金及び預金	13,060	-	-	-
受取手形及び売掛金	13,738	-	-	-
電子記録債権	350	-	-	-
その他（投資その他の資産）				
その他有価証券のうち満期があるもの				
国債	12	7	-	-
合計	27,162	7	-	-

当連結会計年度（2023年3月31日）

	1年以内 (百万円)	1年超 5年以内 (百万円)	5年超 10年以内 (百万円)	10年超 (百万円)
現金及び預金	11,661	-	-	-
受取手形及び売掛金	14,792	-	-	-
電子記録債権	358	-	-	-
その他（投資その他の資産）				
その他有価証券のうち満期があるもの				
国債	-	7	-	-
合計	26,812	7	-	-

（注）2．社債、長期借入金及びリース債務の連結決算日後の返済予定額

前連結会計年度（2022年3月31日）

	1年以内 (百万円)	1年超 2年以内 (百万円)	2年超 3年以内 (百万円)	3年超 4年以内 (百万円)	4年超 5年以内 (百万円)	5年超 (百万円)
短期借入金	963	-	-	-	-	-
長期借入金	1,942	1,208	792	96	1	2
合計	2,906	1,208	792	96	1	2

当連結会計年度（2023年3月31日）

	1年以内 (百万円)	1年超 2年以内 (百万円)	2年超 3年以内 (百万円)	3年超 4年以内 (百万円)	4年超 5年以内 (百万円)	5年超 (百万円)
短期借入金	971	-	-	-	-	-
長期借入金	2,079	1,662	966	784	391	1
合計	3,050	1,662	966	784	391	1

3．金融商品の時価のレベルごとの内訳等に関する事項

金融商品の時価を、時価の算定に用いたインプットの観察可能性及び重要性に応じて、以下の3つのレベルに分類しております。

レベル1の時価：観察可能な時価の算定に係るインプットのうち、活発な市場において形成される当該時価の算定の対象となる資産又は負債に関する相場価格により算定した時価

レベル2の時価：観察可能な時価の算定に係るインプットのうち、レベル1のインプット以外の時価の算定に係るインプットを用いて算定した時価

レベル3の時価：観察できない時価の算定に係るインプットを使用して算定した時価

時価の算定に重要な影響を与えるインプットを複数使用している場合には、それらのインプットがそれぞれに属するレベルのうち、時価の算定における優先順位が最も低いレベルに時価を分類しております。

(1) 時価で連結貸借対照表に計上している金融商品
 前連結会計年度(2022年3月31日)

区分	時価(百万円)			
	レベル1	レベル2	レベル3	合計
投資有価証券				
その他の有価証券				
株式	9,597	-	-	9,597
その他(投資その他の資産)				
その他の有価証券				
国債	19	-	-	19
デリバティブ取引				
通貨関連	-	0	-	0
燃料関連	-	261	-	261
資産計	9,616	262	-	9,879

当連結会計年度(2023年3月31日)

区分	時価(百万円)			
	レベル1	レベル2	レベル3	合計
投資有価証券				
その他の有価証券				
株式	9,090	-	-	9,090
その他(投資その他の資産)				
その他の有価証券				
国債	7	-	-	7
デリバティブ取引				
燃料関連	-	30	-	30
資産計	9,097	30	-	9,127
デリバティブ取引				
通貨関連	-	22	-	22
負債計	-	22	-	22

(2) 時価で連結貸借対照表に計上している金融商品以外の金融商品
 前連結会計年度(2022年3月31日)

区分	時価(百万円)			
	レベル1	レベル2	レベル3	合計
長期借入金	-	3,999	-	3,999
負債計	-	3,999	-	3,999

当連結会計年度(2023年3月31日)

区分	時価(百万円)			
	レベル1	レベル2	レベル3	合計
長期借入金	-	5,767	-	5,767
負債計	-	5,767	-	5,767

(注) 時価の算定に用いた評価技法及び時価の算定に係るインプットの説明

投資有価証券

上場株式及び国債は相場価格を用いて評価しております。上場株式及び国債は活発な市場で取引されているため、その時価をレベル1の時価に分類しております。

デリバティブ取引

為替予約及び商品スワップ取引については、取引先の金融機関から提示された価格等に基づいて算定しており、レベル2の時価に分類しております。

長期借入金

長期借入金の時価については、元利金の合計額を同様の新規借入を行った場合に想定される利率で割り引いた現在価値により算定しており、レベル2の時価に分類しております。

(有価証券関係)

1. その他有価証券

前連結会計年度(2022年3月31日)

	種類	連結貸借対照表計上額(百万円)	取得原価(百万円)	差額(百万円)
連結貸借対照表計上額が取得原価を超えるもの	(1) 株式	9,467	2,381	7,085
	(2) 債券			
	国債	19	19	0
	小計	9,486	2,400	7,085
連結貸借対照表計上額が取得原価を超えないもの	(1) 株式	130	161	31
	(2) 債券			
	国債	-	-	-
	小計	130	161	31
合計		9,616	2,562	7,054

(注) 1. 非上場株式(連結貸借対照表計上額188百万円)については、市場価格のない株式等のため、上表の「その他有価証券」には含めておりません。

2. その他有価証券の債券(連結貸借対照表計上額19百万円)については、連結貸借対照表の投資その他の資産の「その他」(差入保証金)に計上しております。

当連結会計年度(2023年3月31日)

	種類	連結貸借対照表計上額(百万円)	取得原価(百万円)	差額(百万円)
連結貸借対照表計上額が取得原価を超えるもの	(1) 株式	8,892	2,305	6,586
	(2) 債券			
	国債	7	7	0
	小計	8,899	2,312	6,586
連結貸借対照表計上額が取得原価を超えないもの	(1) 株式	197	231	34
	(2) 債券			
	国債	-	-	-
	小計	197	231	34
合計		9,097	2,544	6,552

(注) 1. 非上場株式(連結貸借対照表計上額188百万円)については、市場価格のない株式等のため、上表の「その他有価証券」には含めておりません。

2. その他有価証券の債券(連結貸借対照表計上額7百万円)については、連結貸借対照表の投資その他の資産の「その他」(差入保証金)に計上しております。

2. 売却したその他有価証券

前連結会計年度(自 2021年4月1日 至 2022年3月31日)

種類	売却額(百万円)	売却益の合計額 (百万円)	売却損の合計額 (百万円)
(1) 株式	19	5	-
(2) 債券	-	-	-
合計	19	5	-

当連結会計年度(自 2022年4月1日 至 2023年3月31日)

種類	売却額(百万円)	売却益の合計額 (百万円)	売却損の合計額 (百万円)
(1) 株式	131	102	-
(2) 債券	-	-	-
合計	131	102	-

3. 減損処理を行った有価証券

前連結会計年度及び当連結会計年度において、有価証券について減損処理を行っておりません。

なお、減損処理にあたっては、期末における時価が取得原価に比べ50%以上下落した場合には全て減損処理を行い、30~50%程度下落した場合には、回復可能性等を考慮して必要と認められた額について減損処理を行っております。

(デリバティブ取引関係)

1. ヘッジ会計が適用されていないデリバティブ取引
 デリバティブ取引に重要性が乏しいため、注記を省略しております。

2. ヘッジ会計が適用されているデリバティブ取引

(1) 金利関連

前連結会計年度(2022年3月31日)

該当事項はありません。

当連結会計年度(2023年3月31日)

該当事項はありません。

(2) 商品関連

前連結会計年度(2022年3月31日)

ヘッジ会計の方法	取引の種類	主なヘッジ対象	契約額等 (百万円)	契約額等のうち 1年超 (百万円)	時価 (百万円)
原則的処理方法	商品スワップ取引 変動受取・固定支払	燃料	220	31	261

当連結会計年度(2023年3月31日)

ヘッジ会計の方法	取引の種類	主なヘッジ対象	契約額等 (百万円)	契約額等のうち 1年超 (百万円)	時価 (百万円)
原則的処理方法	商品スワップ取引 変動受取・固定支払	燃料	31	-	30

(退職給付関係)

1. 採用している退職給付制度の概要

当社及び国内連結子会社は、確定給付型の制度として、確定給付型企业年金制度(積立型)、退職一時金制度(非積立型)及び確定拠出企業年金を設けており、一部の在外連結子会社には、解雇手当の支給制度(非積立型)があります。

なお、一部の連結子会社については、退職給付債務の算定にあたり、簡便法を採用しております。

2. 確定給付制度(簡便法を適用した制度を含む。)

(1) 退職給付債務の期首残高と期末残高の調整表

	前連結会計年度 (自 2021年4月1日 至 2022年3月31日)	当連結会計年度 (自 2022年4月1日 至 2023年3月31日)
退職給付債務の期首残高	5,258百万円	5,310百万円
勤務費用	256 "	251 "
利息費用	5 "	10 "
数理計算上の差異の発生額	66 "	56 "
退職給付の支払額	143 "	192 "
退職給付債務の期末残高	5,310 "	5,322 "

(注) 簡便法を採用している連結子会社の退職給付費用は、「勤務費用」に計上しております。

(2) 年金資産の期首残高と期末残高の調整表

	前連結会計年度 (自 2021年4月1日 至 2022年3月31日)	当連結会計年度 (自 2022年4月1日 至 2023年3月31日)
年金資産の期首残高	2,106百万円	2,158百万円
期待運用収益	31 "	32 "
数理計算上の差異の発生額	8 "	21 "
事業主からの拠出額	92 "	93 "
退職給付の支払額	64 "	84 "
年金資産の期末残高	2,158 "	2,178 "

(3) 退職給付債務及び年金資産の期末残高と連結貸借対照表に計上された退職給付に係る負債及び退職給付に係る資産の調整表

	前連結会計年度 (2022年3月31日)	当連結会計年度 (2023年3月31日)
積立型制度の退職給付債務	2,522百万円	2,529百万円
年金資産	2,158 "	2,178 "
	364 "	351 "
非積立型制度の退職給付債務	2,788 "	2,793 "
連結貸借対照表に計上された負債と資産の純額	3,152 "	3,144 "
退職給付に係る負債	3,152 "	3,144 "
連結貸借対照表に計上された負債と資産の純額	3,152 "	3,144 "

(4) 退職給付費用及びその内訳項目の金額

	前連結会計年度 (自 2021年4月1日 至 2022年3月31日)	当連結会計年度 (自 2022年4月1日 至 2023年3月31日)
勤務費用	256百万円	251百万円
利息費用	5 "	10 "
期待運用収益	31 "	32 "
数理計算上の差異の費用処理額	50 "	32 "
確定給付制度に係る退職給付費用	280 "	262 "

(注) 簡便法を採用している連結子会社の退職給付費用は、「勤務費用」に計上しております。

(5) 退職給付に係る調整額

退職給付に係る調整額に計上した項目(税効果控除前)の内訳は次のとおりであります。

	前連結会計年度 (自 2021年4月1日 至 2022年3月31日)	当連結会計年度 (自 2022年4月1日 至 2023年3月31日)
数理計算上の差異	108百万円	67百万円
合 計	108 "	67 "

(6) 退職給付に係る調整累計額

退職給付に係る調整累計額に計上した項目(税効果控除前)の内訳は次のとおりであります。

	前連結会計年度 (2022年3月31日)	当連結会計年度 (2023年3月31日)
未認識数理計算上の差異	5百万円	73百万円
合 計	5 "	73 "

(7) 年金資産に関する事項

年金資産の主な内訳

年金資産合計に対する主な分類ごとの比率は、次のとおりであります。

	前連結会計年度 (2022年3月31日)	当連結会計年度 (2023年3月31日)
保険資産(一般勘定)	62%	62%
債券	28 "	29 "
株式	9 "	8 "
その他	1 "	1 "
合 計	100 "	100 "

長期期待運用収益率の設定方法

年金資産の長期期待運用収益率を決定するため、現在及び予想される年金資産の配分と、年金資産を構成する多様な資産からの現在及び将来期待される長期の収益率を考慮しております。

(8) 数理計算上の計算基礎に関する事項

主要な数理計算上の計算基礎

	前連結会計年度 (2022年3月31日)	当連結会計年度 (2023年3月31日)
割引率	0.2%	0.3%
長期期待運用収益率	1.5%	1.5%
予想昇給率	3.4%	3.4%

3. 確定拠出制度

当社及び連結子会社の確定拠出制度への要拠出額は、前連結会計年度61百万円、当連結会計年度62百万円であります。

(税効果会計関係)

1. 繰延税金資産及び繰延税金負債の発生の主な原因別の内訳

	前連結会計年度 (2022年 3月31日)	当連結会計年度 (2023年 3月31日)
繰延税金資産		
その他投資評価損	10 "	10 "
棚卸資産評価損	60 "	43 "
賞与引当金	110 "	118 "
長期未払金 (役員退職慰労金)	2 "	2 "
退職給付に係る負債	963 "	979 "
その他	447 "	509 "
繰延税金資産小計	1,595 "	1,665 "
将来減算一時差異等の合計に係る評価性引当額	300 "	300 "
評価性引当額小計	300 "	300 "
繰延税金資産合計	1,294 "	1,364 "
繰延税金負債		
その他有価証券評価差額金	2,142 "	1,998 "
その他	184 "	160 "
繰延税金負債合計	2,326 "	2,158 "
繰延税金負債の純額	1,031 "	794 "

2. 法定実効税率と税効果会計適用後の法人税等の負担率との間に重要な差異があるときの、当該差異の原因となった主要な項目別の内訳

	前連結会計年度 (2022年 3月31日)	当連結会計年度 (2023年 3月31日)
法定実効税率		30.6%
(調整)	法定実効税率と税効果会計適用後の法人税等の負担率との間の差異が法定実効税率の100分の5以下であるため注記を省略しております。	
交際費等永久に損金に算入されない項目		0.5 "
住民税均等割等		0.4 "
受取配当金等永久に益金に算入されない項目		3.1 "
試験研究費等税額控除		2.2 "
評価性引当額の増減		0.5 "
海外子会社税率差異		0.6 "
その他		2.7 "
税効果会計適用後の法人税等の負担率		29.0 "

(資産除去債務関係)

当社グループは、国内の一部の工場等で建物及び土地を賃借しており、不動産賃貸借契約に基づき、退去時における原状回復に係る債務を有しておりますが、当該債務に関連する賃借資産の使用期間が明確でなく、現在のところ資産除去債務を認識すべき重要な移転等は予定されていないことから、資産除去債務を合理的に見積もることができません。そのため、当該債務に見合う資産除去債務を計上しておりません。

(収益認識関係)

1. 顧客との契約から生じる収益を分解した情報

前連結会計年度(自 2021年4月1日 至 2022年3月31日)

(単位:百万円)

	報告セグメント			その他	合計
	機能性材料事業	電子材料・化成品事業	計		
日本	15,943	9,769	25,712	1,379	27,092
タイ	640	5,466	6,107	-	6,107
その他	6,243	6,918	13,162	-	13,162
顧客との契約から生じる収益	22,827	22,155	44,982	1,379	46,362
その他の収益	-	-	-	-	-
外部顧客への売上高	22,827	22,155	44,982	1,379	46,362

(注) 「機能性材料事業」及び「電子材料・化成品事業」は、主として商品及び製品の販売(代理人としてのサービスの提供による収益は、機能性材料事業で19百万円、電子材料・化成品事業で20百万円)、「その他」は、倉庫業、エンジニアリング等のサービスの提供による収益を計上しております。

当連結会計年度(自 2022年4月1日 至 2023年3月31日)

(単位:百万円)

	報告セグメント			その他	合計
	機能性材料事業	電子材料・化成品事業	計		
日本	18,699	10,105	28,805	1,355	30,160
タイ	785	8,280	9,066	-	9,066
その他	7,645	7,900	15,546	-	15,546
顧客との契約から生じる収益	27,130	26,286	53,417	1,355	54,773
その他の収益	-	-	-	-	-
外部顧客への売上高	27,130	26,286	53,417	1,355	54,773

(注) 「機能性材料事業」及び「電子材料・化成品事業」は、主として商品及び製品の販売(代理人としてのサービスの提供による収益は、機能性材料事業で27百万円、電子材料・化成品事業で29百万円)、「その他」は、倉庫業、エンジニアリング等のサービスの提供による収益を計上しております。

顧客との契約から生じる収益を理解するための基礎となる情報

「1 連結財務諸表等 (1) 連結財務諸表 注記事項(連結財務諸表作成のための基本となる重要な事項) 会計方針に関する事項 重要な収益及び費用の計上基準」に記載のとおりです。

当連結会計年度及び翌連結会計年度以降の収益の金額を理解するための情報

契約資産及び契約負債の残高等

当社及び連結子会社の契約資産及び契約負債については、重要性が乏しいため、記載を省略しております。

残存履行義務に配分した取引価格

当社及び連結子会社においては、予想契約期間が1年を超える重要な取引がないため、実務上の便法を適用し、記載を省略しております。また、顧客との契約から生じる対価の中に、取引価格に含まれていない重要な金額はありません。

(セグメント情報等)

【セグメント情報】

1. 報告セグメントの概要

当社の報告セグメントは、当社の構成単位のうち分離された財務情報が入手可能であり、取締役会が、経営資源の配分の決定及び業績を評価するために、定期的に検討を行う対象となっているものであります。

当社は、報告セグメントを主力事業である「機能性材料事業」と「電子材料・化成品事業」としております。

各報告セグメントに属する主な製品は次のとおりであります。

- (1) 機能性材料事業.....酸化チタン、微粒子酸化チタン、微粒子酸化亜鉛、表面処理製品等
- (2) 電子材料・化成品事業.....圧電材料、導電性高分子薬剤、界面活性剤、硫酸、無公害防錆顔料等

2. 報告セグメントごとの売上高、利益又は損失、資産、その他の項目の金額の算定方法

報告されている事業セグメントの会計処理の方法は、「連結財務諸表作成のための基本となる重要な事項」における記載と概ね同一であります。

報告セグメントの利益は、営業利益ベースの数値であります。

セグメント間の内部売上高又は振替高は、市場実勢価格に基づいております。

3. 報告セグメントごとの売上高、利益又は損失、資産、その他の項目の金額に関する情報

前連結会計年度(自 2021年4月1日 至 2022年3月31日)

(単位:百万円)

	報告セグメント			その他 (注)1	調整額 (注)2	連結財務諸 表計上額 (注)3
	機能性材料 事業	電子材料・ 化成品事業	計			
売上高						
外部顧客への売上高	22,827	22,155	44,982	1,379	-	46,362
セグメント間の内部売上高 又は振替高	-	-	-	1,516	(1,516)	-
計	22,827	22,155	44,982	2,896	(1,516)	46,362
セグメント利益	998	2,325	3,323	329	(1)	3,651
セグメント資産	30,999	16,787	47,786	2,288	22,052	72,128
その他の項目						
減価償却費	2,298	801	3,100	77	34	3,212
のれん償却額	-	243	243	-	-	243
有形固定資産及び無形固定 資産の増加額	1,621	1,054	2,676	95	(24)	2,747

(注)1. 「その他」の区分は、報告セグメントに含まれない事業セグメントであり、倉庫業、エンジニアリング等を含んでおります。

2. 調整額の内容は以下のとおりであります。

(1) セグメント利益の調整額 1百万円は、セグメント間取引消去額によるものです。

(2) セグメント資産の調整額22,052百万円には、セグメント間債権の相殺消去等 594百万円、各報告セグメントに配分していない全社資産22,647百万円が含まれております。

(3) その他の項目の減価償却費の調整額34百万円には、セグメント間取引消去額 47百万円、各報告セグメントに配分していない全社資産81百万円が含まれております。

(4) その他の項目の有形固定資産及び無形固定資産の増加額の調整額 24百万円には、セグメント間取引消去額 38百万円、各報告セグメントに配分していない全社資産13百万円が含まれております。

3. セグメント利益は、連結損益計算書の営業利益と調整を行っております。

当連結会計年度(自 2022年4月1日 至 2023年3月31日)

(単位:百万円)

	報告セグメント			その他 (注)1	調整額 (注)2	連結財務諸 表計上額 (注)3
	機能性材料 事業	電子材料・ 化成成品事業	計			
売上高						
外部顧客への売上高	27,130	26,286	53,417	1,355	-	54,773
セグメント間の内部売上高 又は振替高	-	-	-	1,512	(1,512)	-
計	27,130	26,286	53,417	2,868	(1,512)	54,773
セグメント利益	2,221	1,686	3,908	321	(5)	4,224
セグメント資産	35,444	18,157	53,602	2,230	19,883	75,717
その他の項目						
減価償却費	2,159	871	3,030	72	35	3,138
のれん償却額	-	281	281	-	-	281
有形固定資産及び無形固定 資産の増加額	2,006	826	2,832	165	41	3,039

(注)1. 「その他」の区分は、報告セグメントに含まれない事業セグメントであり、倉庫業、エンジニアリング等を含んでおります。

2. 調整額の内容は以下のとおりであります。

(1) セグメント利益の調整額 5百万円は、セグメント間取引消去額によるものです。

(2) セグメント資産の調整額19,883百万円には、セグメント間債権の相殺消去等 301百万円、各報告セグメントに配分していない全社資産20,185百万円が含まれております。

(3) その他の項目の減価償却費の調整額35百万円には、セグメント間取引消去額 47百万円、各報告セグメントに配分していない全社資産82百万円が含まれております。

(4) その他の項目の有形固定資産及び無形固定資産の増加額の調整額41百万円には、セグメント間取引消去額 50百万円、各報告セグメントに配分していない全社資産92百万円が含まれております。

3. セグメント利益は、連結損益計算書の営業利益と調整を行っております。

【関連情報】

前連結会計年度(自 2021年4月1日 至 2022年3月31日)

1. 製品及びサービスごとの情報

セグメント情報に同様の情報を開示しているため、記載を省略しております。

2. 地域ごとの情報

(1) 売上高

(単位:百万円)

日本	タイ	その他	合計
27,092	6,107	13,162	46,362

(注) 売上高は顧客の所在地を基礎とし、国又は地域に分類しております。

(2) 有形固定資産

(単位:百万円)

日本	タイ	その他	合計
15,888	605	752	17,246

3. 主要な顧客ごとの情報

外部顧客への売上高のうち、連結損益計算書の売上高の10%以上を占める相手先がないため、記載を省略しております。

当連結会計年度（自 2022年4月1日 至 2023年3月31日）

1. 製品及びサービスごとの情報

セグメント情報に同様の情報を開示しているため、記載を省略しております。

2. 地域ごとの情報

(1) 売上高

(単位：百万円)

日本	タイ	その他	合計
30,160	9,066	15,546	54,773

(注) 売上高は顧客の所在地を基礎とし、国又は地域に分類しております。

(2) 有形固定資産

(単位：百万円)

日本	タイ	その他	合計
15,365	616	947	16,929

3. 主要な顧客ごとの情報

外部顧客への売上高のうち、連結損益計算書の売上高の10%以上を占める相手先がないため、記載を省略しております。

【報告セグメントごとの固定資産の減損損失に関する情報】

前連結会計年度（自 2021年4月1日 至 2022年3月31日）

該当事項はありません。

当連結会計年度（自 2022年4月1日 至 2023年3月31日）

該当事項はありません。

【報告セグメントごとののれんの償却額及び未償却残高に関する情報】

前連結会計年度（自 2021年4月1日 至 2022年3月31日）

(単位：百万円)

	機能性材料 事業	電子材料・ 化成品事業	その他	全社・消去	合計
当期償却額	-	243	-	-	243
当期末残高	-	1,463	-	-	1,463

当連結会計年度（自 2022年4月1日 至 2023年3月31日）

(単位：百万円)

	機能性材料 事業	電子材料・ 化成品事業	その他	全社・消去	合計
当期償却額	-	281	-	-	281
当期末残高	-	1,407	-	-	1,407

【報告セグメントごとの負ののれん発生益に関する情報】

該当事項はありません。

【関連当事者情報】

関連当事者との取引

連結財務諸表提出会社と関連当事者との取引

連結財務諸表提出会社の役員及び主要株主（個人の場合に限る。）等

前連結会計年度（自 2021年4月1日 至 2022年3月31日）

種類	会社等の名称又は氏名	所在地	資本金又は出資金 (百万円)	事業の内容又は職業	議決権等の所有(被所有) 割合(%)	関連当事者との関係	取引の内容	取引金額 (百万円)	科目	期末残高 (百万円)
役員及びその近親者が議決権の過半数を所有している会社	山田産業㈱	和歌山県和歌山市	18	窯業原料販売	被所有 直接6.35	当社製品の販売 産廃物処理の代理店業務 原材料の購入	化学工業薬品の販売	291	売掛金	107
							廃棄物処理費用の支払	92	未払金	-
							原材料の購入	17	買掛金	8

当連結会計年度（自 2022年4月1日 至 2023年3月31日）

種類	会社等の名称又は氏名	所在地	資本金又は出資金 (百万円)	事業の内容又は職業	議決権等の所有(被所有) 割合(%)	関連当事者との関係	取引の内容	取引金額 (百万円)	科目	期末残高 (百万円)
役員及びその近親者が議決権の過半数を所有している会社	山田産業㈱	和歌山県和歌山市	18	窯業原料販売	被所有 直接6.35	当社製品の販売 産廃物処理の代理店業務 原材料の購入	化学工業薬品の販売	297	売掛金	117
							廃棄物処理費用の支払	97	未払金	5
							原材料の購入	20	買掛金	11

(注) 取引条件及び取引条件の決定方針等

取引条件については、当該製品の独立第三者間取引と同様の取引条件（販売価格及び回収条件）で行っております。

山田産業㈱は、当社役員（同社代表取締役）山田裕幸及びその近親者が議決権の過半数を保有しておりません。

(1株当たり情報)

	前連結会計年度 (自 2021年4月1日 至 2022年3月31日)	当連結会計年度 (自 2022年4月1日 至 2023年3月31日)
1株当たり純資産額	2,196.16円	2,296.45円
1株当たり当期純利益	122.79円	128.86円

(注) 1. 潜在株式調整後1株当たり当期純利益については、潜在株式がないため記載していません。
 2. 1株当たり純資産額の算定上の基礎は、以下のとおりであります。

	前連結会計年度 (2022年3月31日)	当連結会計年度 (2023年3月31日)
純資産の部の合計額(百万円)	51,263	53,658
純資産の部の合計額から控除する金額(百万円)	367	438
(うち非支配株主持分(百万円))	(367)	(438)
普通株式に係る期末の純資産額(百万円)	50,896	53,219
1株当たり純資産額の算定に用いられた期末の普通株式の数(千株)	23,175	23,174

3. 1株当たり当期純利益の算定上の基礎は、以下のとおりであります。

	前連結会計年度 (自 2021年4月1日 至 2022年3月31日)	当連結会計年度 (自 2022年4月1日 至 2023年3月31日)
親会社株主に帰属する当期純利益(百万円)	2,845	2,986
普通株主に帰属しない金額(百万円)	-	-
普通株式に係る親会社株主に帰属する当期純利益(百万円)	2,845	2,986
普通株式の期中平均株式数(千株)	23,175	23,174

(重要な後発事象)

該当事項はありません。

【連結附属明細表】

【社債明細表】

該当事項はありません。

【借入金等明細表】

区分	当期首残高 (百万円)	当期末残高 (百万円)	平均利率 (%)	返済期限
短期借入金	963	971	2.84	-
1年以内に返済予定の長期借入金	1,942	2,079	0.30	-
1年以内に返済予定のリース債務	0	-	-	-
長期借入金(1年以内に返済予定のものを除く)	2,100	3,805	0.34	2024年～2030年
リース債務(1年以内に返済予定のものを除く)	-	-	-	-
その他有利子負債	-	-	-	-
合計	5,007	6,855	-	-

(注) 1. 平均利率については、期末借入金残高等に対する加重平均利率を記載しております。

2. 長期借入金(1年以内に返済予定のものを除く。)の連結決算日後5年間の返済予定額は以下のとおりであります。

	1年超2年以内 (百万円)	2年超3年以内 (百万円)	3年超4年以内 (百万円)	4年超5年以内 (百万円)
長期借入金	1,662	966	784	391

【資産除去債務明細表】

該当事項はありません。

(2) 【その他】

当連結会計年度における四半期情報等

(累計期間)	第1四半期	第2四半期	第3四半期	当連結会計年度
売上高(百万円)	13,253	27,767	42,293	54,773
税金等調整前四半期(当期)純利益 (百万円)	1,675	3,063	3,726	4,270
親会社株主に帰属する四半期(当期)純利益(百万円)	1,253	2,165	2,591	2,986
1株当たり四半期(当期)純利益 (円)	54.07	93.44	111.83	128.86

(会計期間)	第1四半期	第2四半期	第3四半期	第4四半期
1株当たり四半期純利益(円)	54.07	39.37	18.38	17.03

2【財務諸表等】

(1)【財務諸表】

【貸借対照表】

(単位：百万円)

	前事業年度 (2022年3月31日)	当事業年度 (2023年3月31日)
資産の部		
流動資産		
現金及び預金	10,713	8,584
受取手形	21	28
売掛金	2 10,679	2 11,763
電子記録債権	233	247
商品及び製品	7,595	10,286
仕掛品	1,125	1,590
原材料及び貯蔵品	4,473	5,695
前払費用	17	27
未収入金	2 76	2 347
短期貸付金	2 367	2 400
その他	235	42
流動資産合計	35,538	39,015
固定資産		
有形固定資産		
建物	5,193	5,262
構築物	766	812
機械及び装置	6,110	6,004
車両運搬具	17	12
工具、器具及び備品	408	490
土地	1,307	1,307
建設仮勘定	1,643	935
有形固定資産合計	1 15,447	1 14,825
無形固定資産		
ソフトウェア	134	100
施設利用権	1	0
無形固定資産合計	135	101
投資その他の資産		
投資有価証券	9,748	9,243
関係会社株式	3,754	3,754
長期貸付金	9	7
関係会社長期貸付金	339	170
長期前払費用	684	862
差入保証金	199	199
その他	72	35
貸倒引当金	262	194
投資その他の資産合計	14,546	14,079
固定資産合計	30,129	29,006
資産合計	65,668	68,022

(単位：百万円)

	前事業年度 (2022年3月31日)	当事業年度 (2023年3月31日)
負債の部		
流動負債		
支払手形	235	285
買掛金	2 4,531	2 3,979
1年内返済予定の長期借入金	1 1,905	1 2,071
未払金	2 1,493	2 1,552
未払費用	51	65
未払法人税等	671	567
賞与引当金	337	364
設備関係支払手形	39	43
設備関係未払金	2 1,371	2 1,389
その他	400	100
流動負債合計	11,037	10,421
固定負債		
長期借入金	1 2,093	1 3,805
繰延税金負債	1,061	765
長期末払金	9	9
退職給付引当金	3,072	3,126
固定負債合計	6,237	7,705
負債合計	17,275	18,127
純資産の部		
株主資本		
資本金	9,855	9,855
資本剰余金		
資本準備金	2,467	2,467
その他資本剰余金	4,299	4,299
資本剰余金合計	6,766	6,766
利益剰余金		
その他利益剰余金		
別途積立金	21,200	21,200
繰越利益剰余金	7,945	9,965
利益剰余金合計	29,145	31,165
自己株式	2,460	2,460
株主資本合計	43,308	45,327
評価・換算差額等		
その他有価証券評価差額金	4,903	4,546
繰延ヘッジ損益	181	20
評価・換算差額等合計	5,085	4,567
純資産合計	48,393	49,895
負債純資産合計	65,668	68,022

【損益計算書】

(単位：百万円)

	前事業年度 (自 2021年4月1日 至 2022年3月31日)	当事業年度 (自 2022年4月1日 至 2023年3月31日)
売上高	1 34,002	1 38,523
売上原価	1 26,305	1 30,099
売上総利益	7,697	8,424
販売費及び一般管理費	1, 2 4,877	1, 2 5,110
営業利益	2,819	3,314
営業外収益		
受取利息及び受取配当金	1 487	1 603
その他	1 270	1 396
営業外収益合計	758	1,000
営業外費用		
支払利息	1 23	1 33
その他	40	48
営業外費用合計	64	81
経常利益	3,513	4,232
特別利益		
投資有価証券売却益	5	102
出資金売却益	67	-
リース解約益	21	-
特別利益合計	94	102
特別損失		
固定資産除却損	3 162	3 545
特別損失合計	162	545
税引前当期純利益	3,445	3,789
法人税、住民税及び事業税	947	1,018
法人税等調整額	25	83
法人税等合計	922	935
当期純利益	2,523	2,853

【株主資本等変動計算書】

前事業年度(自 2021年4月1日 至 2022年3月31日)

(単位：百万円)

	株主資本								
	資本金	資本剰余金			利益剰余金			自己株式	株主資本合計
		資本準備金	その他資本剰余金	資本剰余金合計	その他利益剰余金		利益剰余金合計		
					別途積立金	繰越利益剰余金			
当期首残高	9,855	2,467	4,299	6,766	21,200	6,256	27,456	2,459	41,620
当期変動額									
剰余金の配当				-		834	834		834
当期純利益				-		2,523	2,523		2,523
自己株式の取得				-			-	0	0
株主資本以外の項目の当期変動額（純額）				-			-		-
当期変動額合計	-	-	-	-	-	1,688	1,688	0	1,688
当期末残高	9,855	2,467	4,299	6,766	21,200	7,945	29,145	2,460	43,308

	評価・換算差額等			純資産合計
	その他有価証券評価差額金	繰延ヘッジ損益	評価・換算差額等合計	
当期首残高	6,362	61	6,424	48,044
当期変動額				
剰余金の配当			-	834
当期純利益			-	2,523
自己株式の取得			-	0
株主資本以外の項目の当期変動額（純額）	1,459	120	1,339	1,339
当期変動額合計	1,459	120	1,339	348
当期末残高	4,903	181	5,085	48,393

当事業年度(自 2022年4月1日 至 2023年3月31日)

(単位：百万円)

	株主資本								
	資本金	資本剰余金			利益剰余金			自己株式	株主資本合計
		資本準備金	その他資本剰余金	資本剰余金合計	その他利益剰余金		利益剰余金合計		
					別途積立金	繰越利益剰余金			
当期首残高	9,855	2,467	4,299	6,766	21,200	7,945	29,145	2,460	43,308
当期変動額									
剰余金の配当				-		834	834		834
当期純利益				-		2,853	2,853		2,853
自己株式の取得				-			-	0	0
株主資本以外の項目の当期変動額(純額)				-			-		-
当期変動額合計	-	-	-	-	-	2,019	2,019	0	2,019
当期末残高	9,855	2,467	4,299	6,766	21,200	9,965	31,165	2,460	45,327

	評価・換算差額等			純資産合計
	その他有価証券評価差額金	繰延ヘッジ損益	評価・換算差額等合計	
当期首残高	4,903	181	5,085	48,393
当期変動額				
剰余金の配当			-	834
当期純利益			-	2,853
自己株式の取得			-	0
株主資本以外の項目の当期変動額(純額)	356	160	517	517
当期変動額合計	356	160	517	1,501
当期末残高	4,546	20	4,567	49,895

【注記事項】

(重要な会計方針)

1. 資産の評価基準及び評価方法

(1) 有価証券

子会社株式

移動平均法による原価法

その他有価証券

市場価格のない株式等以外のもの

時価法(評価差額は全部純資産直入法により処理し、売却原価は移動平均法により算定)

市場価格のない株式等

移動平均法による原価法

(2) デリバティブ

時価法

(3) 棚卸資産

移動平均法による原価法(貸借対照表価額は収益性の低下に基づく簿価切下げの方法により算定)

2. 固定資産の減価償却の方法

(1) 有形固定資産

定率法によっております。

ただし、1998年4月1日以降に取得した建物(建物附属設備は除く)並びに2016年4月1日以降に取得した建物附属設備及び構築物については、定額法によっております。

(2) 無形固定資産

定額法によっております。

なお、自社利用のソフトウェアについては、社内における利用可能期間(5年)に基づく定額法によっております。

3. 引当金の計上基準

(1) 貸倒引当金

債権の貸倒れによる損失に備えるため、一般債権については貸倒実績率により、貸倒懸念債権等特定の債権については個別に回収可能性を検討し、回収不能見込額を計上する方法によっております。

(2) 賞与引当金

従業員に対して支給する賞与の支出に充てるため、支給見込額に基づき計上しております。

(3) 退職給付引当金

従業員の退職給付に備えるため、事業年度末における退職給付債務及び年金資産の見込額に基づき計上しております。

退職給付見込額の期間帰属方法

退職給付債務の算定にあたり、退職給付見込額を当事業年度末までの期間に帰属させる方法については、給付算定式基準によっております。

数理計算上の差異の費用処理方法

数理計算上の差異については、各事業年度の発生時における従業員の平均残存勤務期間以内の一定の年数(10年)による定額法により按分した額をそれぞれ発生翌事業年度から費用処理しております。

4. 収益及び費用の計上基準

商品及び製品の販売に係る収益認識

当社の顧客との契約から生じる収益は、主に機能性材料事業及び電子材料部・化成品事業における商品及び製品の販売によるものであり、これら商品及び製品の販売は、国内販売については、顧客に商品及び製品を引き渡した時点で、国外販売については、顧客と契約した貿易条件に基づいて収益を認識しております。

5. その他財務諸表作成のための基本となる重要な事項

ヘッジ会計の方法

ヘッジ会計の方法

繰延ヘッジ処理によっております。

ヘッジ手段とヘッジ対象

ヘッジ手段：商品スワップ取引

ヘッジ対象：燃料

ヘッジ方針

燃料価格の変動をヘッジする目的で商品スワップ取引を行っております。

ヘッジ有効性評価の方法

ヘッジ手段とヘッジ対象の相場変動を比較することにより有効性の評価を行っております。

(重要な会計上の見積り)

会計上の見積りにより当事業年度に財務諸表にその額を計上した項目であって、翌事業年度に係る財務諸表に重要な影響を及ぼす可能性があるものは次のとおりです。

1. 繰延税金資産の回収可能性

(1) 当事業年度の財務諸表に計上した金額

(単位：百万円)

	前事業年度	当事業年度
繰延税金負債	1,061	765

貸借対照表には、繰延税金資産と繰延税金負債を相殺した金額を計上しております。

(2) 識別した項目に係る重要な会計上の見積りの内容に関する情報

(1)の金額の算出方法は、「1 連結財務諸表等 (1) 連結財務諸表 注記事項(重要な会計上の見積り)

1. 繰延税金資産の回収可能性」の内容と同一であります。

2. 固定資産の減損

(1) 当事業年度の財務諸表に計上した金額

(単位：百万円)

	前事業年度	当事業年度
有形固定資産	15,447	14,825
無形固定資産	135	101
減損損失	-	-

(2) 識別した項目に係る重要な会計上の見積りの内容に関する情報

(1)の金額の算出方法は、「1 連結財務諸表等 (1) 連結財務諸表 注記事項(重要な会計上の見積り)

2. 固定資産の減損」の内容と同一であります。

(貸借対照表関係)

1 担保に供している資産及び担保に係る債務
 担保に供している資産

	前事業年度 (2022年3月31日)	当事業年度 (2023年3月31日)
建物	3,421百万円	3,570百万円
構築物	691 "	768 "
機械及び装置	5,362 "	5,451 "
土地	392 "	392 "
計	9,868 "	10,182 "

担保に係る債務

	前事業年度 (2022年3月31日)	当事業年度 (2023年3月31日)
1年内返済予定の長期借入金	1,704百万円	1,789百万円
長期借入金	1,715 "	3,328 "
計	3,419 "	5,118 "

2 関係会社に対する金銭債権及び金銭債務

	前事業年度 (2022年3月31日)	当事業年度 (2023年3月31日)
短期金銭債権	2,111百万円	2,290百万円
短期金銭債務	560 "	491 "

3 保証債務

下記の会社の金融機関の借入金に対して、以下のとおり債務保証を行っております。

	前事業年度 (2022年3月31日)	当事業年度 (2023年3月31日)
TRS Technologies, Inc.	404百万円	333百万円

(損益計算書関係)

1 関係会社との取引高

	前事業年度 (自 2021年 4月 1日 至 2022年 3月 31日)	当事業年度 (自 2022年 4月 1日 至 2023年 3月 31日)
営業取引による取引高		
売上高	5,873百万円	6,090百万円
仕入高	3,200 "	4,009 "
販売費及び一般管理費	284 "	290 "
営業取引以外の取引による取引高	391 "	466 "

2 販売費に属する費用のおおよその割合は前事業年度42%、当事業年度40%、一般管理費に属する費用のおおよその割合は前事業年度58%、当事業年度60%であります。

販売費及び一般管理費のうち主要な費目及び金額は以下のとおりであります。

	前事業年度 (自 2021年 4月 1日 至 2022年 3月 31日)	当事業年度 (自 2022年 4月 1日 至 2023年 3月 31日)
運送費及び保管費	2,068百万円	2,067百万円
給与及び手当	542 "	583 "
賞与引当金繰入額	57 "	66 "
退職給付費用	54 "	52 "
減価償却費	80 "	81 "
研究開発費	930 "	998 "

3 固定資産除却損の内容は以下のとおりであります。

	前事業年度 (自 2021年 4月 1日 至 2022年 3月 31日)	当事業年度 (自 2022年 4月 1日 至 2023年 3月 31日)
建物	2百万円	265百万円
機械及び装置	13 "	18 "
その他	5 "	1 "
撤去費用	140 "	260 "
計	162 "	545 "

(有価証券関係)

子会社株式

市場価格のない株式等の貸借対照表計上額

区分	前事業年度 (百万円)	当事業年度 (百万円)
子会社株式	3,754	3,754

(税効果会計関係)

1. 繰延税金資産及び繰延税金負債の発生の主な原因別の内訳

	前事業年度 (2022年3月31日)	当事業年度 (2023年3月31日)
繰延税金資産		
関係会社株式評価損	137百万円	137百万円
その他投資評価損	10 "	10 "
棚卸資産評価損	60 "	43 "
賞与引当金	103 "	111 "
長期未払金(役員退職慰労金)	2 "	2 "
退職給付引当金	939 "	955 "
その他	465 "	519 "
繰延税金資産小計	1,719 "	1,781 "
将来減算一時差異等の合計に係る評価性引当額	562 "	541 "
評価性引当額小計	562 "	541 "
繰延税金資産合計	1,156 "	1,239 "
繰延税金負債		
その他有価証券評価差額金	2,138 "	1,995 "
その他	80 "	9 "
繰延税金負債合計	2,218 "	2,004 "
繰延税金負債の純額	1,061 "	765 "

2. 法定実効税率と税効果会計適用後の法人税等の負担率との間に重要な差異があるときの、当該差異原因となった主要な項目別の内訳

	前事業年度 (2022年3月31日)	当事業年度 (2023年3月31日)
法定実効税率	30.6%	30.6%
(調整)		
交際費等永久に損金に算入されない項目	0.1 "	0.5 "
住民税均等割等	0.5 "	0.4 "
受取配当金等永久に益金に算入されない項目	2.7 "	3.3 "
試験研究費等税額控除	1.2 "	2.5 "
評価性引当額の増減	0.7 "	0.5 "
その他	0.1 "	0.7 "
税効果会計適用後の法人税等の負担率	26.7 "	24.6 "

(企業結合等関係)

該当事項はありません。

(収益認識関係)

顧客との契約から生じる収益を理解するための基礎となる情報は、「1 連結財務諸表等 (1) 連結財務諸表 注記事項(収益認識関係)」に同一の内容を記載しているため、注記を省略しております。

(重要な後発事象)

該当事項はありません。

【附属明細表】

【有形固定資産等明細表】

(単位：百万円)

区分	資産の種類	当期首残高	当期増加額	当期減少額	当期償却額	当期末残高	減価償却累計額
有形固定資産	建物	15,057	740	403	406	15,395	10,132
	構築物	4,193	124	31	77	4,286	3,474
	機械及び装置	48,302	2,042	541	2,103	49,802	43,798
	車両運搬具	147	5	3	9	149	137
	工具、器具及び備品	3,860	291	94	165	4,058	3,567
	土地	1,307	-	-	-	1,307	-
	建設仮勘定	1,643	2,788	3,495	-	935	-
	計	74,512	5,992	4,569	2,761	75,935	61,109
無形固定資産	ソフトウェア	276	20	7	55	289	189
	施設利用権	6	-	2	0	4	3
	計	282	20	9	55	294	193

(注) 「当期首残高」又は「当期末残高」は取得価額により記載しております。

【引当金明細表】

(単位：百万円)

科目	当期首残高	当期増加額	当期減少額	当期末残高
貸倒引当金	262	-	68	194
賞与引当金	337	364	337	364

(2) 【主な資産及び負債の内容】

連結財務諸表を作成しているため、記載を省略しております。

(3) 【その他】

該当事項はありません。

第6【提出会社の株式事務の概要】

事業年度	4月1日から3月31日まで
定時株主総会	6月中
基準日	3月31日
剰余金の配当の基準日	9月30日 3月31日
1単元の株式数	100株
単元未満株式の買取り・買増し	
取扱場所	(特別口座) 大阪府中央区伏見町3丁目6番3号 三菱UFJ信託銀行株式会社 大阪証券代行部
株主名簿管理人	(特別口座) 東京都千代田区丸の内1丁目4番5号 三菱UFJ信託銀行株式会社
取次所	-
買取・買増手数料	無料
公告掲載方法	当社の公告方法は、電子公告としております。但し、事故その他やむを得ない事由によって電子公告による公告をすることができない場合は、日本経済新聞に掲載して行います。なお、電子公告は当社ウェブサイトに掲載しており、そのアドレスは次のとおりです。 https://www.tayca.co.jp/
株主に対する特典	なし

(注) 当社の株主は、その有する単元未満株式について、次に掲げる権利以外の権利を行使することができません。

- ・会社法第189条第2項各号に掲げる権利
- ・会社法第166条第1項の規定による請求をする権利
- ・株主の有する株式数に応じて募集株式の割当て及び募集新株予約権の割当てを受ける権利
- ・株主の有する単元未満株式の数と併せて単元株式数となる数の株式を売り渡すことを請求する権利

第7【提出会社の参考情報】

1【提出会社の親会社等の情報】

当社には、親会社等はありません。

2【その他の参考情報】

当事業年度の開始日から有価証券報告書提出日までの間に次の書類を提出しております。

(1) 有価証券報告書及びその添付書類並びに確認書

事業年度（第156期）（自 2021年4月1日 至 2022年3月31日）2022年6月29日関東財務局長に提出

(2) 内部統制報告書及びその添付書類

2022年6月29日関東財務局長に提出

(3) 四半期報告書及び確認書

（第157期第1四半期）（自 2022年4月1日 至 2022年6月30日）2022年8月12日関東財務局長に提出

（第157期第2四半期）（自 2022年7月1日 至 2022年9月30日）2022年11月14日関東財務局長に提出

（第157期第3四半期）（自 2022年10月1日 至 2022年12月31日）2023年2月14日関東財務局長に提出

(4) 臨時報告書

2022年6月30日関東財務局長に提出

企業内容等の開示に関する内閣府令第19条第2項第9号の2（株主総会における議決権行使の結果）に基づく臨時報告書であります。

2023年5月10日関東財務局長に提出

企業内容等の開示に関する内閣府令第19条第2項第9号の4（会計監査人の異動）に基づく臨時報告書であります。

第二部【提出会社の保証会社等の情報】

該当事項はありません。

独立監査人の監査報告書及び内部統制監査報告書

2023年6月26日

テイカ株式会社
取締役会 御中

恒栄監査法人

大阪府 大阪市

代表社員
業務執行社員 公認会計士 大石 麻瑳央

代表社員
業務執行社員 公認会計士 寺田 奈美子

代表社員
業務執行社員 公認会計士 白江 伸宏

<財務諸表監査>

監査意見

当監査法人は、金融商品取引法第193条の2第1項の規定に基づく監査証明を行うため、「経理の状況」に掲げられているテイカ株式会社の2022年4月1日から2023年3月31日までの連結会計年度の連結財務諸表、すなわち、連結貸借対照表、連結損益計算書、連結包括利益計算書、連結株主資本等変動計算書、連結キャッシュ・フロー計算書、連結財務諸表作成のための基本となる重要な事項、その他の注記及び連結附属明細表について監査を行った。

当監査法人は、上記の連結財務諸表が、我が国において一般に公正妥当と認められる企業会計の基準に準拠して、テイカ株式会社及び連結子会社の2023年3月31日現在の財政状態並びに同日をもって終了する連結会計年度の経営成績及びキャッシュ・フローの状況を、全ての重要な点において適正に表示しているものと認める。

監査意見の根拠

当監査法人は、我が国において一般に公正妥当と認められる監査の基準に準拠して監査を行った。監査の基準における当監査法人の責任は、「連結財務諸表監査における監査人の責任」に記載されている。当監査法人は、我が国における職業倫理に関する規定に従って、会社及び連結子会社から独立しており、また、監査人としてのその他の倫理上の責任を果たしている。当監査法人は、意見表明の基礎となる十分かつ適切な監査証拠を入手したと判断している。

監査上の主要な検討事項

監査上の主要な検討事項とは、当連結会計年度の連結財務諸表の監査において、監査人が職業的専門家として特に重要であると判断した事項である。監査上の主要な検討事項は、連結財務諸表全体に対する監査の実施過程及び監査意見の形成において対応した事項であり、当監査法人は、当該事項に対して個別に意見を表明するものではない。

機能性材料事業における固定資産の減損	
監査上の主要な検討事項の内容及び決定理由	監査上の対応
<p>会社グループにおいては、新型コロナウイルス感染症拡大の影響により、建設用地の取得等を行った機能性材料事業における機能性微粒子製品製造工場の建設を過年度において延期しており、感染症収束を見据えた需要予測やウクライナ情勢、為替相場等に起因する物価動向の影響等を勘案して、あらためて今後の同工場の建設時期及び関連する設備投資計画の検討をしている。</p> <p>会社グループは、「第2 事業の状況 3 事業等のリスク」に記載のとおり、固定資産の減損をリスクと認識して、注記事項（重要な会計上の見積り）に記載のとおり、機能性材料事業の資産グループについて、取締役会で承認された予算、新中期経営計画（「MOVING-10 STAGE1」）及び経営会議での検討資料等に基づき、固定資産の減損についての将来キャッシュ・フローの見積りを行った結果、当該資産グループから得られる割引前将来キャッシュ・フローの総額がその帳簿価額を上回ったことから、減損損失を認識していない。</p> <p>以上より、機能性材料事業の資産グループにかかる固定資産の減損損失の認識の要否に関して、これらの見積り及び当該見積りに使用された仮定が経営者による将来予測等の判断を伴い、不確実性が高いものであることから、当監査法人は当該事項を監査上の主要な検討事項に該当すると判断した。</p>	<p>当監査法人は、会社グループが実施した固定資産の減損の兆候判定の方法、減損損失の認識及び測定等について検討した。当監査法人は、会社グループの減損損失の認識に際して行われた重要な見積りと当該見積りに使用された仮定に関連して、主として以下の監査手続を実施した。</p> <ul style="list-style-type: none"> ・固定資産の減損の検討にかかる資産のグルーピングについて、会社グループの減損判定資料におけるその妥当性の検討 ・既存固定資産にかかる稼働状況、修繕計画、追加投資及び用途変更等についての情報を把握するための経営者等への質問、重要な会議の議事録及び関連資料等の閲覧 ・将来キャッシュ・フローの見積りの基礎となる事業収益・費用の仮定について、新型コロナウイルス感染症の影響を含め、経営者の認識の把握、取締役会で承認された予算及び新中期経営計画並びに経営会議での検討資料等との整合性の検討 ・過年度における予算及び中期経営計画とそれらの実績比較による経営者の見積りの有効性の評価 ・将来キャッシュ・フローの予測期間について、関連する資産の残存耐用年数との比較

その他の記載内容

その他の記載内容は、有価証券報告書に含まれる情報のうち、連結財務諸表及び財務諸表並びにこれらの監査報告書以外の情報である。経営者の責任は、その他の記載内容を作成し開示することにある。また、監査等委員会の責任は、その他の記載内容の報告プロセスの整備及び運用における取締役の職務の執行を監視することにある。

当監査法人の連結財務諸表に対する監査意見の対象にはその他の記載内容は含まれておらず、当監査法人はその他の記載内容に対して意見を表明するものではない。

連結財務諸表監査における当監査法人の責任は、その他の記載内容を通読し、通読の過程において、その他の記載内容と連結財務諸表又は当監査法人が監査の過程で得た知識との間に重要な相違があるかどうかを検討すること、また、そのような重要な相違以外にその他の記載内容に重要な誤りの兆候があるかどうか注意を払うことにある。

当監査法人は、実施した作業に基づき、その他の記載内容に重要な誤りがあると判断した場合には、その事実を報告することが求められている。

その他の記載内容に関して、当監査法人が報告すべき事項はない。

連結財務諸表に対する経営者及び監査等委員会の責任

経営者の責任は、我が国において一般に公正妥当と認められる企業会計の基準に準拠して連結財務諸表を作成し適正に表示することにある。これには、不正又は誤謬による重要な虚偽表示のない連結財務諸表を作成し適正に表示するために経営者が必要と判断した内部統制を整備及び運用することが含まれる。

連結財務諸表を作成するに当たり、経営者は、継続企業の前提に基づき連結財務諸表を作成することが適切であるかどうかを評価し、我が国において一般に公正妥当と認められる企業会計の基準に基づいて継続企業に関する事項を開示する必要がある場合には当該事項を開示する責任がある。

監査等委員会の責任は、財務報告プロセスの整備及び運用における取締役の職務の執行を監視することにある。

連結財務諸表監査における監査人の責任

監査人の責任は、監査人が実施した監査に基づいて、全体としての連結財務諸表に不正又は誤謬による重要な虚偽表示がないかどうかについて合理的な保証を得て、監査報告書において独立の立場から連結財務諸表に対する意見を表明することにある。虚偽表示は、不正又は誤謬により発生する可能性があり、個別に又は集計すると、連結財務諸表の利用者の意思決定に影響を与えると合理的に見込まれる場合に、重要性があると判断される。

監査人は、我が国において一般に公正妥当と認められる監査の基準に従って、監査の過程を通じて、職業的専門家としての判断を行い、職業的懐疑心を保持して以下を実施する。

- ・ 不正又は誤謬による重要な虚偽表示リスクを識別し、評価する。また、重要な虚偽表示リスクに対応した監査手続を立案し、実施する。監査手続の選択及び適用は監査人の判断による。さらに、意見表明の基礎となる十分かつ適切な監査証拠を入手する。
- ・ 連結財務諸表監査の目的は、内部統制の有効性について意見表明するためのものではないが、監査人は、リスク評価の実施に際して、状況に応じた適切な監査手続を立案するために、監査に関連する内部統制を検討する。
- ・ 経営者が採用した会計方針及びその適用方法の適切性、並びに経営者によって行われた会計上の見積りの合理性及び関連する注記事項の妥当性を評価する。
- ・ 経営者が継続企業を前提として連結財務諸表を作成することが適切であるかどうか、また、入手した監査証拠に基づき、継続企業の前提に重要な疑義を生じさせるような事象又は状況に関して重要な不確実性が認められるかどうか結論付ける。継続企業の前提に関する重要な不確実性が認められる場合は、監査報告書において連結財務諸表の注記事項に注意を喚起すること、又は重要な不確実性に関する連結財務諸表の注記事項が適切でない場合は、連結財務諸表に対して除外事項付意見を表明することが求められている。監査人の結論は、監査報告書日までに入手した監査証拠に基づいているが、将来の事象や状況により、企業は継続企業として存続できなくなる可能性がある。
- ・ 連結財務諸表の表示及び注記事項が、我が国において一般に公正妥当と認められる企業会計の基準に準拠しているかどうかとともに、関連する注記事項を含めた連結財務諸表の表示、構成及び内容、並びに連結財務諸表が基礎となる取引や会計事象を適正に表示しているかどうかを評価する。
- ・ 連結財務諸表に対する意見を表明するために、会社及び連結子会社の財務情報に関する十分かつ適切な監査証拠を入手する。監査人は、連結財務諸表の監査に関する指示、監督及び実施に関して責任がある。監査人は、単独で監査意見に対して責任を負う。

監査人は、監査等委員会に対して、計画した監査の範囲とその実施時期、監査の実施過程で識別した内部統制の重要な不備を含む監査上の重要な発見事項、及び監査の基準で求められているその他の事項について報告を行う。

監査人は、監査等委員会に対して、独立性についての我が国における職業倫理に関する規定を遵守したこと、並びに監査人の独立性に影響を与えると合理的に考えられる事項、及び阻害要因を除去又は軽減するためにセーフガードを講じている場合はその内容について報告を行う。

監査人は、監査等委員会と協議した事項のうち、当連結会計年度の連結財務諸表の監査で特に重要であると判断した事項を監査上の主要な検討事項と決定し、監査報告書において記載する。ただし、法令等により当該事項の公表が禁止されている場合や、極めて限定的ではあるが、監査報告書において報告

することにより生じる不利益が公共の利益を上回ると合理的に見込まれるため、監査人が報告すべきでないとは判断した場合は、当該事項を記載しない。

< 内部統制監査 >

監査意見

当監査法人は、金融商品取引法第193条の2第2項の規定に基づく監査証明を行うため、テイカ株式会社の2023年3月31日現在の内部統制報告書について監査を行った。

当監査法人は、テイカ株式会社が2023年3月31日現在の財務報告に係る内部統制は有効であると表示した上記の内部統制報告書が、我が国において一般に公正妥当と認められる財務報告に係る内部統制の評価の基準に準拠して、財務報告に係る内部統制の評価結果について、全ての重要な点において適正に表示しているものと認める。

監査意見の根拠

当監査法人は、我が国において一般に公正妥当と認められる財務報告に係る内部統制の監査の基準に準拠して内部統制監査を行った。財務報告に係る内部統制の監査の基準における当監査法人の責任は、「内部統制監査における監査人の責任」に記載されている。当監査法人は、我が国における職業倫理に関する規定に従って、会社及び連結子会社から独立しており、また、監査人としてのその他の倫理上の責任を果たしている。当監査法人は、意見表明の基礎となる十分かつ適切な監査証拠を入手したと判断している。

内部統制報告書に対する経営者及び監査等委員会の責任

経営者の責任は、財務報告に係る内部統制を整備及び運用し、我が国において一般に公正妥当と認められる財務報告に係る内部統制の評価の基準に準拠して内部統制報告書を作成し適正に表示することにある。

監査等委員会の責任は、財務報告に係る内部統制の整備及び運用状況を監視、検証することにある。

なお、財務報告に係る内部統制により財務報告の虚偽の記載を完全には防止又は発見することができない可能性がある。

内部統制監査における監査人の責任

監査人の責任は、監査人が実施した内部統制監査に基づいて、内部統制報告書に重要な虚偽表示がないかどうかについて合理的な保証を得て、内部統制監査報告書において独立の立場から内部統制報告書に対する意見を表明することにある。

監査人は、我が国において一般に公正妥当と認められる財務報告に係る内部統制の監査の基準に従って、監査の過程を通じて、職業的専門家としての判断を行い、職業的懐疑心を保持して以下を実施する。

- ・ 内部統制報告書における財務報告に係る内部統制の評価結果について監査証拠を入手するための監査手続を実施する。内部統制監査の監査手続は、監査人の判断により、財務報告の信頼性に及ぼす影響の重要性に基づいて選択及び適用される。
- ・ 財務報告に係る内部統制の評価範囲、評価手続及び評価結果について経営者が行った記載を含め、全体としての内部統制報告書の表示を検討する。
- ・ 内部統制報告書における財務報告に係る内部統制の評価結果に関する十分かつ適切な監査証拠を入手する。監査人は、内部統制報告書の監査に関する指示、監督及び実施に関して責任がある。監査人は、単独で監査意見に対して責任を負う。

監査人は、監査等委員会に対して、計画した内部統制監査の範囲とその実施時期、内部統制監査の実施結果、識別した内部統制の開示すべき重要な不備、その是正結果、及び内部統制の監査の基準で求められているその他の事項について報告を行う。

監査人は、監査等委員会に対して、独立性についての我が国における職業倫理に関する規定を遵守したこと、並びに監査人の独立性に影響を与えると合理的に考えられる事項、及び阻害要因を除去又は軽減するためにセーフガードを講じている場合はその内容について報告を行う。

利害関係

会社及び連結子会社と当監査法人又は業務執行社員との間には、公認会計士法の規定により記載すべき利害関係はない。

以 上

- (注) 1. 上記の監査報告書の原本は当社(有価証券報告書提出会社)が別途保管しております。
2. XBRLデータは監査の対象には含まれていません。

独立監査人の監査報告書

2023年6月26日

テイカ株式会社
取締役会 御中

恒栄監査法人

大阪府 大阪市

代表社員
業務執行社員 公認会計士 大石 麻瑳央

代表社員
業務執行社員 公認会計士 寺田 奈美子

代表社員
業務執行社員 公認会計士 白江 伸宏

監査意見

当監査法人は、金融商品取引法第193条の2第1項の規定に基づく監査証明を行うため、「経理の状況」に掲げられているテイカ株式会社の2022年4月1日から2023年3月31日までの第157期事業年度の財務諸表、すなわち、貸借対照表、損益計算書、株主資本等変動計算書、重要な会計方針、その他の注記及び附属明細表について監査を行った。

当監査法人は、上記の財務諸表が、我が国において一般に公正妥当と認められる企業会計の基準に準拠して、テイカ株式会社の2023年3月31日現在の財政状態及び同日をもって終了する事業年度の経営成績を、全ての重要な点において適正に表示しているものと認める。

監査意見の根拠

当監査法人は、我が国において一般に公正妥当と認められる監査の基準に準拠して監査を行った。監査の基準における当監査法人の責任は、「財務諸表監査における監査人の責任」に記載されている。当監査法人は、我が国における職業倫理に関する規定に従って、会社から独立しており、また、監査人としてのその他の倫理上の責任を果たしている。当監査法人は、意見表明の基礎となる十分かつ適切な監査証拠を入手したと判断している。

監査上の主要な検討事項

監査上の主要な検討事項とは、当事業年度の財務諸表の監査において、監査人が職業的専門家として特に重要であると判断した事項である。監査上の主要な検討事項は、財務諸表全体に対する監査の実施過程及び監査意見の形成において対応した事項であり、当監査法人は、当該事項に対して個別に意見を表明するものではない。

機能性材料事業における固定資産の減損

連結財務諸表の監査報告書に記載されている監査上の主要な検討事項（機能性材料事業における固定資産の減損）と同一内容であるため、記載を省略している。

その他の記載内容

その他の記載内容は、有価証券報告書に含まれる情報のうち、連結財務諸表及び財務諸表並びにこれらの監査報告書以外の情報である。経営者の責任は、その他の記載内容を作成し開示することにある。また、監査等委員会の責任は、その他の記載内容の報告プロセスの整備及び運用における取締役の職務の執行を監視することにある。

当監査法人の財務諸表に対する監査意見の対象にはその他の記載内容は含まれておらず、当監査法人はその他の記載内容に対して意見を表明するものではない。

財務諸表監査における当監査法人の責任は、その他の記載内容を通読し、通読の過程において、その他の記載内容と財務諸表又は当監査法人が監査の過程で得た知識との間に重要な相違があるかどうか検討すること、また、そのような重要な相違以外にその他の記載内容に重要な誤りの兆候があるかどうか注意を払うことにある。

当監査法人は、実施した作業に基づき、その他の記載内容に重要な誤りがあると判断した場合には、その事実を報告することが求められている。

その他の記載内容に関して、当監査法人が報告すべき事項はない。

財務諸表に対する経営者及び監査等委員会の責任

経営者の責任は、我が国において一般に公正妥当と認められる企業会計の基準に準拠して財務諸表を作成し適正に表示することにある。これには、不正又は誤謬による重要な虚偽表示のない財務諸表を作成し適正に表示するために経営者が必要と判断した内部統制を整備及び運用することが含まれる。

財務諸表を作成するに当たり、経営者は、継続企業の前提に基づき財務諸表を作成することが適切であるかどうかを評価し、我が国において一般に公正妥当と認められる企業会計の基準に基づいて継続企業に関する事項を開示する必要がある場合には当該事項を開示する責任がある。

監査等委員会の責任は、財務報告プロセスの整備及び運用における取締役の職務の執行を監視することにある。

財務諸表監査における監査人の責任

監査人の責任は、監査人が実施した監査に基づいて、全体としての財務諸表に不正又は誤謬による重要な虚偽表示がないかどうかについて合理的な保証を得て、監査報告書において独立の立場から財務諸表に対する意見を表明することにある。虚偽表示は、不正又は誤謬により発生する可能性があり、個別に又は集計すると、財務諸表の利用者の意思決定に影響を与えると合理的に見込まれる場合に、重要性があると判断される。

監査人は、我が国において一般に公正妥当と認められる監査の基準に従って、監査の過程を通じて、職業的専門家としての判断を行い、職業的懐疑心を保持して以下を実施する。

- ・ 不正又は誤謬による重要な虚偽表示リスクを識別し、評価する。また、重要な虚偽表示リスクに対応した監査手続を立案し、実施する。監査手続の選択及び適用は監査人の判断による。さらに、意見表明の基礎となる十分かつ適切な監査証拠を入手する。
- ・ 財務諸表監査の目的は、内部統制の有効性について意見表明するためのものではないが、監査人は、リスク評価の実施に際して、状況に応じた適切な監査手続を立案するために、監査に関連する内部統制を検討する。
- ・ 経営者が採用した会計方針及びその適用方法の適切性、並びに経営者によって行われた会計上の見積りの合理性及び関連する注記事項の妥当性を評価する。
- ・ 経営者が継続企業を前提として財務諸表を作成することが適切であるかどうか、また、入手した監査証拠に基づき、継続企業の前提に重要な疑義を生じさせるような事象又は状況に関して重要な不確実性が認められるかどうか結論付ける。継続企業の前提に関する重要な不確実性が認められる場合は、監査報告書において財務諸表の注記事項に注意を喚起すること、又は重要な不確実性に関する財務諸表の注記事項が適切でない場合は、財務諸表に対して除外事項付意見を表明することが求められている。監査人の結論は、監査報告書日までに入手した監査証拠に基づいているが、将来の事象や状況により、企業は継続企業として存続できなくなる可能性がある。

・ 財務諸表の表示及び注記事項が、我が国において一般に公正妥当と認められる企業会計の基準に準拠しているかどうかとともに、関連する注記事項を含めた財務諸表の表示、構成及び内容、並びに財務諸表が基礎となる取引や会計事象を適正に表示しているかどうかを評価する。

監査人は、監査等委員会に対して、計画した監査の範囲とその実施時期、監査の実施過程で識別した内部統制の重要な不備を含む監査上の重要な発見事項、及び監査の基準で求められているその他の事項について報告を行う。

監査人は、監査等委員会に対して、独立性についての我が国における職業倫理に関する規定を遵守したこと、並びに監査人の独立性に影響を与えると合理的に考えられる事項、及び阻害要因を除去又は軽減するためにセーフガードを講じている場合はその内容について報告を行う。

監査人は、監査等委員会と協議した事項のうち、当事業年度の財務諸表の監査で特に重要であると判断した事項を監査上の主要な検討事項と決定し、監査報告書において記載する。ただし、法令等により当該事項の公表が禁止されている場合や、極めて限定的ではあるが、監査報告書において報告することにより生じる不利益が公共の利益を上回ると合理的に見込まれるため、監査人が報告すべきでないと判断した場合は、当該事項を記載しない。

利害関係

会社と当監査法人又は業務執行社員との間には、公認会計士法の規定により記載すべき利害関係はない。

以 上

(注) 1. 上記の監査報告書の原本は当社(有価証券報告書提出会社)が別途保管しております。

2. XBRLデータは監査の対象には含まれていません。