

【表紙】

【提出書類】 有価証券報告書

【根拠条文】 金融商品取引法第24条第1項

【提出先】 関東財務局長

【提出日】 2023年6月29日

【事業年度】 第10期(自 2022年4月1日 至 2023年3月31日)

【会社名】 株式会社コンヴァノ

【英訳名】 Convano Inc.

【代表者の役職氏名】 代表取締役社長 上四元 絢

【本店の所在の場所】 東京都渋谷区桜丘町2番14号N.E.S.ビルS棟B3F

【電話番号】 (03)3770-1190

【事務連絡者氏名】 執行役員 木村 恵美

【最寄りの連絡場所】 東京都渋谷区桜丘町2番14号N.E.S.ビルS棟B3F

【電話番号】 (03)3770-1190

【事務連絡者氏名】 執行役員 木村 恵美

【縦覧に供する場所】 株式会社東京証券取引所
(東京都中央区日本橋兜町2番1号)

第一部 【企業情報】

第1 【企業の概況】

1 【主要な経営指標等の推移】

(1) 連結経営指標等

回次	第6期	第7期	第8期	第9期	第10期
決算年月	2019年3月	2020年3月	2021年3月	2022年3月	2023年3月
売上収益 (千円)	2,248,140	2,414,386	1,616,004	2,142,926	2,330,101
営業利益(は損失) (千円)	149,635	172,912	313,309	88,627	35,851
税引前利益(は損失) (千円)	144,755	165,825	318,404	81,886	42,914
親会社の所有者に帰属する当期利益(は損失) (千円)	88,885	112,562	216,784	51,031	34,358
当期包括利益 (千円)	88,885	112,562	216,784	51,031	34,358
親会社の所有者に帰属する持分 (千円)	890,266	1,002,724	789,099	848,399	815,661
資産合計 (千円)	1,730,553	2,218,969	2,405,891	2,423,140	2,535,567
1株当たり親会社所有者帰属持分 (円)	402.51	446.95	350.68	374.07	359.09
基本的1株当たり当期利益(は損失) (円)	40.22	50.43	96.46	22.52	15.14
希薄化後1株当たり当期利益(は損失) (円)	39.15	49.79	96.46	22.45	15.14
親会社所有者帰属持分比率 (%)	51.4	45.2	32.8	35.0	32.2
親会社所有者帰属持分当期利益率 (%)	10.9	11.9	24.2	6.2	4.1
株価収益率 (倍)	20.0	12.9	6.8	31.1	32.4
営業活動によるキャッシュ・フロー (千円)	107,863	362,662	80,323	365,521	126,509
投資活動によるキャッシュ・フロー (千円)	49,463	51,084	48,617	93,238	41,090
財務活動によるキャッシュ・フロー (千円)	11,621	176,534	213,320	244,598	79,091
現金及び現金同等物の期末残高 (千円)	145,518	280,562	364,942	392,626	398,954
従業員数 (外、平均臨時雇用者数) (人)	290 (21)	343 (20)	360 (11)	325 (10)	376 (4)

(注) 1. 上記指標は、国際会計基準(以下「IFRS」という。)により作成しております。なお、当社はIFRSによる連結財務諸表を作成しております。

2. 従業員数は、就業人員(当社グループから当社グループ外への出向者を除き、当社グループ外から当社グループへの出向者を含む。)であります。なお、臨時雇用者数は1日8時間換算による「年間平均人数」を()外数で記載しております。
3. 第6期における親会社の所有者に帰属する当期利益の計上は、主に自社のインターネット予約サイトやアプリ利用の促進及び新規出店により、売上収益が好調に推移したことによりです。
4. 第7期における親会社の所有者に帰属する当期利益の計上は、主に自社のインターネット予約サイトやアプリ利用の促進及び新規出店により、売上収益が好調に推移したことによりです。
5. 第8期における親会社の所有者に帰属する当期損失の計上は、主に新型コロナウイルス感染症の感染拡大の影響により、売上収益が減少したことによりです。

6. 第9期における親会社の所有者に帰属する当期利益の計上は、主に自社のインターネット予約サイトやアプリ利用の促進及び新規出店により、売上収益が回復したことによります。
7. 第10期における親会社の所有者に帰属する当期損失の計上は、コロナ禍の沈静化に伴う需要回復を見込んだ積極的な採用を行い、人件費が増加したことなどによるものであります。

(2) 提出会社の経営指標等

回次	日本基準				
	第6期	第7期	第8期	第9期	第10期
決算年月	2019年3月	2020年3月	2021年3月	2022年3月	2023年3月
売上高 (千円)	2,245,448	2,407,437	1,620,904	2,130,734	2,322,070
経常利益(は損失) (千円)	14,932	36,829	414,275	65,022	143,010
当期純損失() (千円)	42,137	21,882	334,450	95,185	144,404
資本金 (千円)	82,085	92,708	94,987	50,682	51,844
発行済株式総数 (株)	2,211,810	2,243,510	2,250,260	2,268,160	2,271,560
純資産額 (千円)	312,979	304,566	26,725	113,642	258,462
総資産額 (千円)	1,076,631	1,078,456	1,176,638	1,081,922	987,332
1株当たり純資産額 (円)	133.97	131.78	15.24	51.62	15.14
1株当たり配当額 (うち、1株当たり 中間配当額) (円)	- (-)	- (-)	- (-)	- (-)	- (-)
1株当たり当期純損失 金額() (円)	19.07	9.80	148.81	42.00	63.63
潜在株式調整後 1株当たり 当期純利益金額 (円)	-	-	-	-	-
自己資本比率 (%)	27.5	27.4	2.9	10.8	26.2
自己資本利益率 (%)	-	-	-	-	-
株価収益率 (倍)	-	-	-	-	-
配当性向 (%)	-	-	-	-	-
従業員数 (外、平均臨時 雇用者数) (人)	287 (21)	340 (20)	357 (11)	322 (10)	374 (4)

(注) 1. 「収益認識に関する会計基準」(企業会計基準第29号 2020年3月31日)等を第9期の期首から適用しており、第9期以降に係る主要な経営指標等については、当該会計基準等を適用した後の指標等となっております。

2. 千円未満を四捨五入して表示しております。

3. 1株当たり当期純損失金額については、期中平均発行済普通株式数により算定しております。

4. 潜在株式調整後1株当たり当期純利益金額については、潜在株式は存在するものの、1株当たり当期純損失であるため記載しておりません。

5. 自己資本利益率については、当期純損失であるため記載しておりません。

6. 株価収益率については、第6期から第10期は当期純損失であるため記載しておりません。

7. 配当性向については、配当を実施していないため記載しておりません。

8. 従業員数は、就業人員(当社から他社への出向者を除き、他社から当社への出向者を含む。)であります。なお、臨時雇用者数は1日8時間換算による「年間平均人数」を()外数で記載しております。

9. 第6期の当期純損失の計上は、主に自社のインターネット予約サイトやアプリ利用の促進及び新規出店により、売上高が好調に推移した一方で、のれん、商標権の償却費の計上、人件費の増加によります。

10. 第7期の当期純損失の計上は、主に自社のインターネット予約サイトやアプリ利用の促進及び新規出店により、売上高が好調に推移した一方で、のれん、商標権の償却費の計上、人件費の増加によります。
11. 第8期の当期純損失の計上は、主に新型コロナウイルス感染症の感染拡大の影響により、売上高が減少したことによります。
12. 第9期の当期純損失の計上は、主に自社のインターネット予約サイトやアプリ利用の促進及び新規出店により、売上高が回復した一方で、のれん、商標権の償却費を計上したことによります。
13. 第10期の当期純損失の計上は、売上高が回復した一方で、のれん、商標権の償却費を計上、コロナ禍の沈静化に伴う需要回復を見込んだ積極的な採用を行い、人件費が増加したことなどによります。

(最近5年間の株主総利回りの推移)

当社株式は、2018年4月11日に東京証券取引所マザーズ市場に上場したため、第6期の株主総利回り及び比較指標は記載しておりません。

また、第7期から第10期は、それぞれの前期末日を基準として算定しております。

回次	第6期	第7期	第8期	第9期	第10期
決算年月	2019年3月	2020年3月	2021年3月	2022年3月	2023年3月
株主総利回り(%)	-	80.9	101.1	106.7	70.0
(比較指標: TOPIX)(%)	(-)	(88.2)	(139.3)	(99.6)	(103.0)

(最近5年間の事業年度別最高・最低株価)

回次	第6期	第7期	第8期	第9期	第10期
決算年月	2019年3月	2020年3月	2021年3月	2022年3月	2023年3月
最高(円)	2,589	1,596	916	950	723
最低(円)	720	627	495	601	461

(注) 最高株価及び最低株価は、2022年4月3日以前は東京証券取引所マザーズ市場におけるものであり、2022年4月4日以降は東京証券取引所グロース市場におけるものであります。

但し、当社株式は、2018年4月11日から東京証券取引所マザーズ市場に上場しており、それ以前の株価については該当事項はありません。

(参考情報：当社グループの変遷について)

当社、株式会社コンヴァノ(以下(株)コンヴァノ)は2013年7月10日に株式会社C V N(以下(株)C V N)として設立されました。2013年7月31日に(株)C V Nはアント・キャピタル・パートナーズ株式会社の支援の下、2007年4月11日に創業した株式会社コンヴァノ(以下旧(株)コンヴァノ)を子会社化し、2013年10月1日に吸収合併すると同時に、商号を「株式会社コンヴァノ」に変更いたしました。その後、旧(株)コンヴァノ傘下にあった子会社3社の吸収合併を順次実施しました。また、2014年10月7日にインテグラル株式会社がアント・キャピタル・パートナーズ株式会社に代わって当社の筆頭株主となり、2015年3月19日に新たな子会社としてメディア事業を主体とする株式会社femedia(フイーメディア)を設立し、現在に至っております。

【当社グループの変遷図】



2 【沿革】

当社は前身であります株式会社コンヴァノ(以下旧(株)コンヴァノ)が行ってきたネイルサロンのチェーン展開を中心とした運営業務を継承するために、2013年7月10日に株式会社C V N(以下(株)C V N)として設立され、旧(株)コンヴァノを吸収合併すると同時に、商号を株式会社コンヴァノに変更いたしました。

(a) 当社(株)C V N及び(株)コンヴァノの主な事業の変遷

年 月	概 要
2013年7月	(株)C V Nを東京都渋谷区に設立 株式譲渡を受け旧(株)コンヴァノを子会社化
2013年10月	旧(株)コンヴァノを吸収合併し、同日、商号を株式会社コンヴァノに変更
2013年11月	旧(株)コンヴァノの子会社である(株)コンヴァノエデュケーションを吸収合併
2013年12月	会社説明会などに使用するセミナールーム及びネイリスト育成の研修機関であるコンヴァノ・ネイルビジネスアカデミー(C N B A)の教室を新たに設置
2014年2月	旧(株)コンヴァノの子会社である(株)ファストネイル及び(株)レガリーコミュニケーションズを吸収合併
2014年10月	インテグラル株式会社及び同社が運営するファンドが、アント・キャピタル・パートナーズ株式会社から全株式を譲渡され、当社の筆頭株主となる
2015年3月	サロン内に設置されたテレビモニターでのCM放映や、サンプル商品のお客様への直接配布など、主にメディア事業を目的とした子会社、株式会社femedia(フィーメディア)を東京都渋谷区に設立(連結子会社)
2015年4月	爪に優しく短時間でジェルの除去ができるジェルオフ装置「e.g.1」を導入
2015年8月	ネイルのデザイン選択からサロン予約までがスマートフォンやパソコンからできる、独自開発のWEB予約システム“FASTNAIL TOWN”を導入
2015年12月	各種プッシュ通知やポイント制度を導入した“FASTNAIL TOWN”のアプリをリリース
2017年8月	東海地区のショッピングセンターへの初出店として、愛知県常滑市にファストネイル イオンモール常滑店を出店
2018年4月	東京証券取引所マザーズ市場に株式を上場
2018年6月	中国地区への初出店として広島県広島市中区にファストネイル 広島パルコ店を出店
2019年10月	新人ネイリストの採用・研修施設を東京都台東区に新設 プロネイリストの育成サロン「NAIL FLAPS(ネイル フラップス)」を東京都台東区に新設
2020年6月	九州地区への初出店として福岡県福岡市中央区にファストネイル 福岡パルコ店を出店
2021年3月	ファストネイル・ロコモデルのフランチャイズ展開1号店として、兵庫県尼崎市につかしん店を出店 オリジナルのD2Cブランド「CONST」をリリースし、店頭販売開始と同時にECサイトを開設
2021年7月	爪に優しく短時間でジェルの除去ができる新ジェルオフ装置「e.g.2」を導入
2021年8月	無償減資を実施
2022年3月	株主優待制度を導入 “FASTNAIL TOWN”の新アプリをリリース
2022年4月	東京証券取引所の市場区分見直しに伴い東京証券取引所グロース市場へ移行
2022年10月	従業員持株会制度を導入
2023年6月	青木剛志氏が当社株式の公開買い付けにより、インテグラル2号投資事業有限責任組合、インテグラル株式会社、INTEGRAL FUND (A) L.P.が保有する株式を取得し、当社の筆頭株主となる

(b) 旧㈱コンヴァノが当社に吸収合併されるまでの主な事業の変遷

年 月	概 要
2007年4月	株式会社コンヴァノ(旧㈱コンヴァノ)を神奈川県川崎市麻生区に設立
2007年7月	東京都渋谷区に1号店となるネイルサロン・マジック渋谷道玄坂店を出店
2009年4月	本社を東京都渋谷区道玄坂に移転 同時に本社内にネイリスト育成の研修機関であるコンヴァノ・ネイルビジネスアカデミー(CNB A)を開校
2010年2月	「新しいネイルのカタチ」をキャッチフレーズとして、東京都新宿区にネイルサロン ファストネイルの1号店となる新宿店を出店
2010年7月	ファストネイルブランドのサロン運営を目的とした子会社、㈱ファストネイルを東京都渋谷区に設立
2010年11月	本社を東京都渋谷区桜丘町に移転
2010年12月	ネイルスクール運営とその付帯業務を主な目的とした子会社、㈱コンヴァノエデュケーションを東京都渋谷区に設立
2011年4月	ネイル雑貨及び材料の製造販売とその付帯業務を主な目的とした子会社、㈱レガリーコミュニケーションズを東京都渋谷区に設立
2012年3月	ヘアサロン店内への出店を目的とした小型店舗、ファストネイル・ロコの1号店となる昭島店を出店
2013年10月	アント・キャピタル・パートナーズ株式会社の支援の下、㈱CVNを存続会社として同社に吸収合併され、消滅会社となる

3 【事業の内容】

当社グループは当社(株式会社コンヴァノ)及び子会社1社(株式会社femedia)により構成されており、ネイルサロンの運営を行うネイル事業及びこれに付帯するメディア事業を展開しております。なお、次の2事業は、「第5 経理の状況 1 連結財務諸表等 (1) 連結財務諸表 連結財務諸表注記」に掲げるセグメントの区分と同一であります。

1. 企業理念

当社は「新しい価値の創造と機会の拡大」を企業理念として掲げており、社名もCreation Of New Value And New Opportunities の頭文字を取り、「Convano(コンヴァノ)」と名付けております。個人商店が大半と思われるネイルサロンをチェーン化するにあたり、従来の常識や既成概念にとらわれず課題にチャレンジし続けることで、現在のネイルサロンチェーンの店舗展開を中心としたビジネスモデルの構築に至っております。

2. ブランドコンセプト

『いつもキレイ』を『私らしく』選べる

「私らしいキレイ」を「もっと身近に」感じたいというお客様の声からファストネイルは誕生いたしました。行きたいときに行きたいところに、お客様それぞれのライフスタイルに合わせた“新しいネイルのカタチ”を私たちは提供いたします。



3. ネイル事業


ネイルサロンのチェーン展開が当社の中核事業であり、独自開発による生産性の高い店舗オペレーションや、パソコンやスマートフォンを使用してお客様ご自身でデザインを選択していただくセルフオーダーシステム、さらにその各デザインに3,500円(税抜)から9,000円(税抜)までの7ラインの価格を明記することなどにより、お客様に安心してお手軽にリピートしていただける低価格でスピーディーなサービスを実現しております。

また、社内教育研修により短期間でネイリスト育成を実現しており、未経験者でも採用後2ヶ月にて店舗勤務が可能となります。そのため、美容学校などの卒業生や経験者に限らないリクルートができ、出店計画などに合わせた柔軟な人材育成を行っております。

さらに、ネイルケア・ハンドケア商品の自社ブランドとして“Legaly”(レガリー)と“CONST”(コンスト)を展開しており、店舗での施術に使用する傍ら、店頭やECサイトにて一般小売も行っております。

なお、当社ではネイルサロンの中心ブランド「ファストネイル」のほかに、姉妹ブランドとして「ファストネイル・プラス」及び「ファストネイル・ロコ」を展開しております。各ブランドのコンセプトと特徴及びメニューは以下のとおりとなっております。

ブランド名	コンセプト及び特徴	メニュー
ファストネイル 	安定した品質でありながら低価格でスピーディーなサービスを実現した、ジェルネイル専門のサロンです。主な特徴は次のとおりです。 <ul style="list-style-type: none"> ・パソコンやスマートフォンを使ったサンプル写真でのセルフデザイン選択 ・最短30分のスピーディーな施術 ・3,500円(税抜)~9,000円(税抜)、7ラインの明確な料金体系 ・ネット予約とご来店前のデザイン選択も可能な自社WEBサイト及びアプリ 	ジェルネイル
ファストネイル・プラス 	「自分流にアートをプラスしたい」「ネイリストの指名がしたい」などの声にお応えした、ファストネイルのプレミアムブランドです。主な特徴は次のとおりです。 <ul style="list-style-type: none"> ・ジェルネイル以外にも豊富なメニュー ・デザイン変更やアート追加など、カスタマイズが可能 ・ネイリスト指名が可能 	ジェルネイル アートトッピング ネイルケア マニキュア メンズネイルケア

<p>ファストネイル・ロコ</p> 	<p>「ヘアーサロンにあつたらいいのに」「お買い物のついでに寄りたい」などの声にお応えした、ヘアーサロン内に併設した小型店舗です。主な特徴は次のとおりです。</p> <ul style="list-style-type: none"> ・行きつけのヘアーサロンで気軽にネイルが可能 ・小型店舗ならではのアットホームな雰囲気 	<p>ジェルネイル メンズネイルケア</p>
---	---	----------------------------

各ブランドの出店地域と店舗数は以下のとおりとなっております。

ブランド名	出店地域	店舗数(店)
ファストネイル	東京都：23区内	15
	東京都 その他：武蔵野市、立川市、八王子市、町田市、調布市、国分寺市、府中市	8(1)
	神奈川県：横浜市、川崎市、海老名市、藤沢市	10
	埼玉県：さいたま市、越谷市、川越市、志木市、所沢市	5
	千葉県：千葉市、柏市、市川市	3
	静岡県：静岡市	1
	愛知県：名古屋市、日進市、常滑市	5
	大阪府：大阪市、堺市	3
	京都府：京都市	2
	広島県：広島市	1
	福岡県：福岡市	1
	小計	54(1)
ファストネイル・プラス	東京都：23区内	1
	神奈川県：横浜市	1
	埼玉県：さいたま市	1
	小計	3
ファストネイル・ロコ	東京都：昭島市、東大和市、国立市	3
	静岡県：沼津市	1(1)
	大阪府：和泉市	1(1)
	兵庫県：尼崎市	1(1)
	福岡県：福岡市、春日市	2(2)
	小計	8(5)
	合計	65(6)

(注) 2023年3月31日現在。店舗数の()内はフランチャイズ店舗であり内数であります。

店舗数の推移は以下のとおりであります。

(単位：店)

出店地域	第6期 2019年3月末	第7期 2020年3月末	第8期 2021年3月末	第9期 2022年3月末	第10期 2023年3月末
関東	42	42	45	46	47
関西・東海・中国・九州	11	13	15	16	18
合計	53	55	60	62	65

4. メディア事業

子会社である株式会社femediaはメディア事業を展開しております。

当社のネイルサロンの各店舗では、施術中のお客様の目線の先に大型液晶モニター「ファストネイルビジョン」を設置しており、商品広告や新店オープンの告知、クイズ、占いなどのコンテンツを放映しております。

株式会社femediaは、このファストネイルビジョンにて他企業のCMなどの広告放映を行い、広告収入を得ることを目的とする事業として独立させたものであります。お客様の大半が美容に興味をお持ちの女性であるため、視聴されるターゲットが不特定多数ではなく明確に絞れることと、施術中のお客様の視界に入るため高い視聴率が期待できることが大きな特徴となっております。

さらに、上記広告放映との相乗効果を高めるために、お会計時にお客様へ試供品などを確実に提供する“手渡しサンプリング”や、当社がお客様へ配信するメールマガジンへの“広告掲載”、当社のサロン予約システム“FASTNAIL TOWN”のアプリ内に掲載する“パナー広告”や“アンケート調査”などのメニューも同時に展開しております。

また近年では、広告放映や手渡しサンプリング等のサービスでは、「ファストネイル」の枠を超えて同業他社の店舗をネットワーク化しております。

5. 当社ネイルサロンの特徴

当社の主要事業でありますネイルサロン「ファストネイル」の主な特徴は、以下のとおりであります。

独自オペレーションで実現した低価格と安定した品質のサービス提供

従来一般的なネイルサロンでは、ネイリストがお客様に対して終始対面形式にて「デザインの決定」～「既存ジェルの除去」～「新しいジェルの施術」までを行い、1名のお客様の対応が終了するまで概ね1～2時間程度を要していました。

当社ネイルサロンでは、パソコンやタブレット端末の画面でお客様ご自身によりネイルデザインのサンプル写真を選択していただくことで、完全なセルフオーダー方式を実現しております。さらにこれらの機能にネット予約機能も加えたウェブサイトやアプリ“FASTNAIL TOWN”も独自に製作しており、ご自宅のパソコンやスマートフォンでご来店前のデザイン選択とサロン予約が可能となっております。

なお、主な予約経路は“FASTNAIL TOWN”経由となっており、自社以外の集客メディアも活用しておりますが、それらに依存しない独自の集客チャンネルを持っていることが、当社の大きな強みとなっております。

また、お客様が装置の穴に指を入れるだけで、既存ジェルを除去しやすくする専用装置「e.g.1(イージーワン)」を自社開発いたしました。この「e.g.1」を使用することにより1名のネイリストが新しいジェルの施術と並行して、他のお客様の既存ジェル除去を同時に行うことができます。

さらに、電話による予約受付、ご来店時の案内、お会計や次回の予約案内などのレセプション業務を、施術を行うネイリストの業務と切り離し、分業化することで、ネイリストがお客様の爪への施術のみに集中できるようにしております。

このような生産性を高める仕組みを独自に構築することで、当社ネイルサロンでは1名のネイリストが1時間で平均2名のお客様の施術を行っており、安定した品質を維持しながら、低価格でのサービス提供を実現しております。

豊富なデザインとカラーバリエーション、透明性の高い7ラインの価格設定

当社ネイルサロンでは、常時約1,500枚のネイルサンプル写真を用意しております。ジェルのカラーバリエーションも130色以上を揃え、その組み合わせにより20万通りのデザインを実現いたしました。そしてすべてのサンプル写真に対して、3,500円(税抜)から9,000円(税抜)まで7種類の価格を設定し、明示することで、ご予算に応じたデザイン選択をお楽しみいただけるようにしております。

このように料金を各サンプル写真に明示することにより、一般的なネイルサロンにありがちな「基本料金とオプション料金の積み重ねで、施術が終わってみないと総額が不明。」「勤められると断りづらい。」といった価格に対するネガティブなイメージや、顧客を不安にさせる要素を払拭し、いつでも安心してご利用いただけるネイルサロンを目指しております。

独自のネイリスト育成研修、店舗配属後のトレーニングなどの充実した教育制度

当社ではネイリスト育成研修機関であるコンヴァノ・ネイルビジネスアカデミー(CNBA)と、プロネイリス

ト育成サロン「NAIL FLAPS（ネイルフラップス）」を開設し、未経験者でも採用後2ヶ月で店舗デビューが可能となるように、ファストネイルに必要なオペレーションに特化した、当社独自の教育カリキュラムを使用して研修を実施しております。

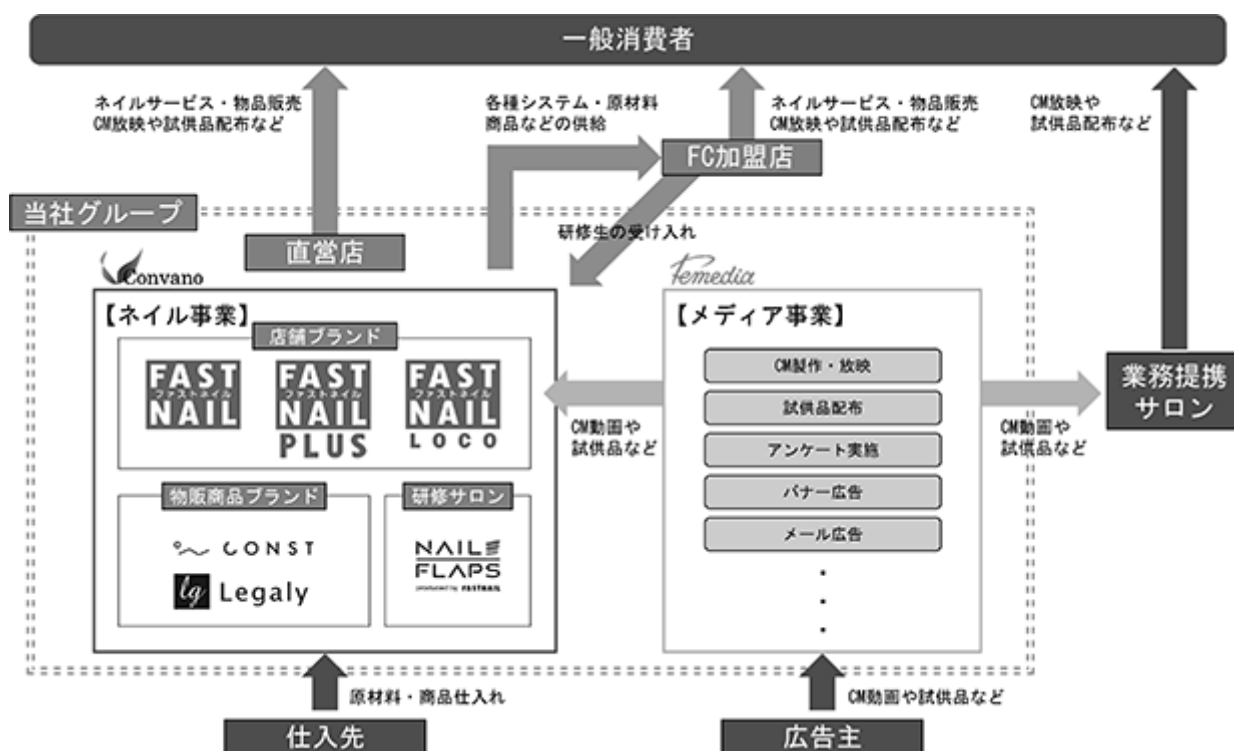
また、独自に開発したプロネイリスト実務能力判定「アーバンテスト（注）」を実施し、実際に店舗で働くプロネイリストとしての総合力を判定しております。研修生の店舗デビューの条件として基準を設けることで、安定した品質の維持に努めており、基準未到達者は繰り返し受験し、合格するまでは店舗デビューができないこととしております。

一方で店舗への配属後も、各自のタイトルに応じたトレーニングプログラムや、企業内大学であるコンヴァノ・ユニバーシティ(CU)や外部スクールによる各種セミナーなどを用意し、ネイルに関する技術向上だけでなく、各々のキャリアプランの実現と自立した人材の育成をも目指し、従業員のサポートに努めております。

このように充実した人材育成制度を構築することにより、ネイリスト育成並びに安定した品質の施術と接客の提供、従業員のモチベーションの維持・向上に寄与しているものと考えております。

（注）アーバン（á:ban）は、Assessment of Business Ability for Nail expertの略称。

6. 事業系統図



4 【関係会社の状況】

名称	住所	資本金 (千円)	主要な事業 の内容	議決権の所有 (又は被所有) 割合(%)	関係内容
(連結子会社) (株)femedia	東京都渋谷区	2,500	メディア事業	100.0	経営指導等 設備の賃貸 事務サービスの代行 役員の兼任等

- (注) 1. 「主要な事業の内容」欄には、セグメント情報に記載された名称を記載しております。
2. 特定子会社ではありません。
3. 有価証券届出書又は有価証券報告書を提出している会社はありません。
4. 当社の過半数の株式を保有するインテグラル2号投資事業有限責任組合は、企業会計基準適用指針第22号「連結財務諸表における子会社及び関連会社の範囲の決定に関する適用指針」16項(4)の規定により、連結財務諸表の用語、様式及び作成方法に関する規則に基づく親会社には該当しません。
なお、当社が採用するIFRSにおいては、インテグラル株式会社が親会社となります。

5 【従業員の状況】

(1) 連結会社の状況

2023年3月31日現在

セグメントの名称	従業員数(人)
ネイル事業	374(4)
メディア事業	2(-)
合計	376(4)

- (注) 1. 従業員数は、就業人員(当社グループから当社グループ外への出向者を除き、当社グループ外から当社グループへの出向者を含む。)であります。
2. 臨時雇用者数は、1日8時間換算による当連結会計年度の1年間の平均人数を()外数で記載しております。
3. 前連結会計年度末に比べ従業員数が51名増加しております。主な理由は、コロナ禍の沈静化に伴う需要回復を見込んだ積極的な採用活動に伴い、採用が増加したことによるものであります。

(2) 提出会社の状況

2023年3月31日現在

従業員数(人)	平均年齢(歳)	平均勤続年数	平均年間給与(千円)
374(4)	28.2	3年6ヶ月	3,075

- (注) 1. 当社はネイル事業の単一セグメントであるため、セグメント別の従業員数の記載はしていません。
2. 従業員数は、就業人員(当社から他社への出向者を除き、他社から当社への出向者を含む。)であります。
3. 臨時雇用者数は、1日8時間換算による当事業年度の1年間の平均人数を()外数で記載しております。
4. 平均勤続年数は、当社が吸収合併した会社での勤続年数を通算しております。
5. 平均年間給与は、賞与及び基準外賃金を含んでおります。

(3) 労働組合の状況

労働組合は結成されておませんが、労使関係は円満に推移しております。

(4) 多様性に関する指標

当連結会計年度の多様性に関する指標は、以下のとおりであります。

管理職に占める女性労働者の割合、役員に占める女性労働者の割合及び労働者の男女の賃金の差異

(対象期間：2022年4月1日から2023年3月31日まで)

管理職に占める 女性労働者の割合 (%) (注1)	役員に占める 女性労働者の割合 (%) (注1)	労働者の男女の賃金の差異		
		全従業員	うち正規雇用労働者	うち臨時雇用者 (注2)
85%	42.9%	73.2%	73.1%	101.2%

(注) 1. 「女性の職業生活における活躍の推進に関する法律」(平成27年法律第64号)の規定に基づき算出したものであります。

2. 臨時雇用者は、1日8時間換算による当事業年度の1年間の平均年間賃金を算出しております。

男女別の育児休暇取得率

(対象期間：2022年4月1日から2023年3月31日まで)

全従業員	男性		女性	
	うち正規雇用労働者	うち臨時雇用者	うち正規雇用労働者	うち臨時雇用者
100%	100%	-	100%	-

(注) 「育児休業、介護休業等育児又は家族介護を行う労働者の福祉に関する法律」(平成3年法律第76号)の規定に基づき、「育児休業、介護休業等育児又は家族介護を行う労働者の福祉に関する法律施行規則」(平成3年労働省令第25号)第71条の4第1号における育児休業等の取得割合を算出したものであります。

第2 【事業の状況】

1 【経営方針、経営環境及び対処すべき課題等】

当社グループの経営方針、経営環境及び対処すべき課題等は以下のとおりです。なお、文中の将来に関する事項は、別段の表記がない限り、本書提出日現在において当社グループが判断したものであります。

(1) 会社の経営の基本方針

当社グループの企業理念は「新しい価値の創造と機会の拡大」の追求であり、それはCreation Of New Value And New Opportunities の頭文字を取り「Convano(コンヴァノ)」と名付けられた社名にも込められております。

この企業理念に基づき、従来の常識や既成概念にとらわれず課題にチャレンジし続けることで、一般的に高価格かつ施術に時間がかかるため、限られた人だけがする贅沢品と考えられていたネイルサービスを、「手軽、リーズナブル、安定品質」を実現する業界唯一のポジションを構築してまいりました。

今後は「ネイルで世界を変える」のビジョン実現のため、またネイル業界全体の発展に貢献するためにも、更なるブランド認知の促進を図り、より多くの方々に「ジェルネイル」を経験していただくべく、新規ユーザーの開拓並びに雇用機会の創出に取り組んでまいります。

(2) ネイル業界の市場環境、競争環境

国内の構造的な人手不足を背景とする採用難及び雇用維持に伴う人件費の上昇、不動産賃料の高騰などのコスト増加要因により、当社グループが属するネイル業界においても厳しい経営環境となっております。

しかしながら、為替相場の急激な変動や地政学的な衝突の影響による物価上昇など回復基調に転じており、ネイル利用者も再成長を見込んでおります。

ネイルを普段使用する利用者の比率及び一人当たりの平均利用回数も、緩やかに伸びていく見通しがあり、市場動向は堅調に推移しております。

競争環境においては、「安価・短時間」を売りにする競合の参入が増加傾向にあります。一方、「リーズナブルさ・スピード」と「品質・仕上がりの安定感」を両立しているのは当社のみであり、独自のオペレーションによるポジションと優位性を確立している業界唯一のネイルサロンであると認識しております。参入企業が増える中でもシェアの維持・拡大が可能であると想定しております。

(3) 目標とする経営指標

当社グループは主要財務指標として、全社及び各事業の売上収益、営業利益、EBITDA及びその成長率を重視しています。また独自のオペレーションによる高い生産性が当ビジネスモデルの根幹であるため、各ネイリスト別の施術時間や顧客の店舗での滞在時間など、様々な時間の動向を注視しております。さらに予約によるご来店が大半であるため、予約手段の割合や、予約可能数に対する予約率、キャンセル率などの動向を事業上の重要な指標として注視しております。

(4) 中長期的な会社の経営戦略

当社グループが展開するネイルサロン「ファストネイル」は、多くの人にとって、非日常であったジェルネイルの一般化を目指し、当たり前を疑い、業界の常識を更新してまいりました。ジェルネイルは、毎日変えられるものではないため、顧客に日常的に楽しんでいただくためにも、考え抜かれたデザインやオペレーション、短い時間と明朗な会計、安定した品質を提供することに徹底的にこだわりました。今後も「ファストネイル」は、これらの強みを顧客に向けてよりいっそう訴求し、安心して通えるネイルサロンのトップブランドとして認知していただくことが不可欠であります。そこで、時代に即した効果的な広告宣伝手法への対応、顧客ニーズをとらえた商品の開発、当社グループ独自の予約アプリ「FASTNAIL TOWN」の機能拡大を継続的に実施し、利便性の更なる向上を図ってまいります。

また過去には出店場所を首都圏や関西・東海の駅近郊のビル内をメインとして進めてまいりましたが、近年は優良商業施設内の高い認知が期待できる場所への出店に軸足を移しております。さらに今後は、地方都市などの未開拓地域への出店を図るため、既にそれらの地域に密着したビジネスを展開しておられる、ヘアサロンなどの事業者をパートナーとしたフランチャイズ展開も推進し、事業規模の一層の拡大を図ってまいります。

(5) 会社の対処すべき課題

既存店舗の稼働率向上と新規出店の適正なバランス

コロナ禍が沈静化するにつれて需要の回復基調が顕著となる中、各店舗に用意された座席の稼働状況には、まだ余力がある状況となっています。

コスト面においても店舗の賃料は大きな比率を占めており、物流コストも上昇していることから、当面の間は需要と供給のバランスを考慮しつつ既存店への配属を重視した人員施策を行い、稼働率を高めて効率的な利益の獲得に努めてまいります。

このように各店舗の従業員数を十分に充足させることは、労働環境の大きな改善にもつながり、離職の抑制にも好影響を与えることが期待でき、採用コストの抑制とともに待遇改善にも寄与すると考えております。

一方で、当社店舗の便利な立地がお客様の大きな来店動機につながっています。これまでも物件を厳選して優良商業施設に店舗を構えてまいりましたが、今後も既存店の人員充足を優先しつつバランスを熟考しながら、新規物件の開拓、あるいは好立地への移転、フランチャイズ展開などを進めてまいります。

人材価値の向上と、長く働きやすい環境の実現

当社グループにおいて「優秀な人材」が最も大切な経営資源であることに変わりはありません。質の高い採用から育成・技術の向上、定着が重要であり、他社との差別化並びに事業規模の拡大の要となります。

よって、これまで以上に従業員教育の充実と労働環境並びに待遇の改善を図るとともに、今後はブランドの方向性を一層明確にし、インナーブランディングの浸透を進め、すべての従業員が当社グループの目指す姿、ビジョンや経営理念などを深く理解し行動することにより、お客様に対して提供する価値を向上させてまいります。

また、優秀な人材が長期で働けるよう、結婚や出産、育児、介護などのライフステージの変化が起きた際に、柔軟な働き方が選択可能な雇用区分の再設計を行いました。この制度の利用促進を図るために更なる改良を行い、より一層の福利厚生の充実を実現させることによって、個々人の環境変化に応じた働きやすい環境整備を推し進めてまいります。

時代の変化とニーズに即応できる体制づくり

以前より消費者の行動様式の変化が進む中、まさにコロナ禍がその流れに拍車を掛けました。デジタル化が進むマーケティングにおいてもその手法は多様化・分散化の一途をたどり、これまでの限られた広告宣伝だけでは消費者の心をつかむことが難しくなっています。

よって当社グループでは、マーケティング部門や商品開発部門並びに関連企業の連携を強めて、時代に合った効果的な広告宣伝手法への対応と、消費者ニーズの変化を敏感に捉えた商品開発に努めつつ、一方ではメニューバラエティなどの集中と選択により、当社の特徴である効率の高い店舗におけるオペレーションの最適化を図ってまいります。

また、他社との圧倒的な差別化要因である当社独自の予約アプリ「FASTNAIL TOWN」の改良と機能拡大も継続的にを行い、利便性の更なる向上を行ってまいります。

変革と成長を支える経営基盤の強化

当社グループを取り巻く経営環境は日々刻々と変化しており、様々な企業リスクへの迅速かつ柔軟な対応が必要となっています。

特に近年、コンプライアンス並びにコーポレートガバナンスの重要性が顕著に高まっており、経営陣は当然のことながら従業員のモラルにいたるまで、会社全体での健全性や透明性が求められています。

このような環境変化を踏まえ、当社グループは企業価値を更に高め、株主の皆様をはじめとするステークホルダーに信頼され支持され続ける企業となるために、従業員への啓蒙と教育活動はもとより、経営陣においても意思決定の迅速化と明確化、組織体制の最適化、監査役及び会計監査人による監査との連携を強化し、企業倫理を高めてまいります。

2 【サステナビリティに関する考え方及び取組】

当社グループが、ネイル事業を展開しこれまで成長を遂げてきた背景には、様々な経歴、価値観、性別等を問わない「人材の多様性」が不可欠でありました。今後も企業理念に基づき、「従来の常識や既成概念にとらわれず課題にチャレンジし続ける会社」として成長し続けていくために、当たり前に女性が活躍する職場の環境づくりとして、女性社員の採用強化、キャリアアップ支援により女性社員の活躍を推進するとともに、人材の多様化による組織力向上を図ってまいります。なお、長期継続就労の実現に努め、柔軟なライフステージの変化を意識した、勤務形態を可能にする人事制度の導入と育児の両立に向けた社内セミナーの開催などを行っていく方針であります。また、育児休業からの復職時には、人事担当者及び復帰予定の部署における統括責任者との面談を実施し、長く働きやすい職場環境を整備してまいります。

なお、本文中における将来に関する事項は、本書提出日現在において当社グループが判断したものであり、不確実性を内在しているため実際の結果と異なる可能性があるとともに、将来において発生可能性があるすべてのリスクを網羅するものではありません。

(1) ガバナンス

当社グループは、事業においてサステナビリティマネジメントを推進するにあたり、明確な意思決定手続きを定めております。当社グループにおけるコンプライアンス経営、環境経営、社会貢献活動に関わる事項については、取締役、監査役及び関係する責任部署の上長など、社内横断的なメンバーで構成される経営会議が活動を推進しております。具体的に、経営が必要とするサステナビリティに関する重要事項の意思決定にあたっては、経営会議で審議され、重要事項は取締役会に報告されます。

(2) 戦略

人口の約半分を占める女性のニーズをキャッチするために、店舗づくりから経営判断に至るまで女性の視点が活かされ、各部署、店舗において女性が活躍していることを前提といたします。

女性活躍の阻害要因である、アンコンシャス・バイアス払拭のための継続的な教育を実施

仕事と育児の両立支援など、女性がライフイベントを経ながら就業を継続するための制度・環境の整備

男女ともに仕事も育児も楽しめる、育児休暇を取得しやすい風土の醸成

ロールモデルの事例共有による女性のリーダーシップを醸成、育休復帰後も平等な役員登用及び管理職への抜擢
長時間労働を前提としない管理職としての働き方を構築

(3) リスク管理

当社グループは、リスク管理規程を制定し、社長を委員長とする社内横断的なコンプライアンス委員会を設置してリスク管理を行なうこととしております。

また、社内相談窓口の設置や従業員へのヒアリング及びアンケート等を実施し、リスクの識別、課題認識の徹底を図っております。

(4) 指標及び目標

指標 計画は2023年4月1日から2026年3月31日までの3年間といたします。

目標 当社グループとして目指すべき将来像を検討しつつも、女性管理職比率に関しては2026年3月31日まで引き続き70%から80%以上を継続いたします。

3 【事業等のリスク】

以下において、当社グループの事業展開上のリスクとなる可能性が考えられる主な事項を記載しております。当社グループはこれらのリスク発生の可能性を認識した上で、発生の予防及び発生した場合の迅速な対応に努める方針ではありますが、当社株式に関する投資判断は、本項記載事項及び本項以外の記載内容も併せて慎重に検討した上で行われる必要があると考えております。

なお、本文中における将来に関する事項は、本書提出日現在において当社グループが判断したものであり、不確実性を内在しているため実際の結果と異なる可能性があるとともに、将来において発生の可能性があるすべてのリスクを網羅するものではありません。

(1) 市場動向と競合他社について

当社グループが属しているネイル産業は2008年頃までに急成長してきましたが、その当時と比較すると現在は伸び率も鈍化しており、ほぼ成熟期に移行し始めたものと思われます。また、当社グループがサロンを主に出店している関東地区は競争が激化しており、過当競争である可能性も否定できません。他業界と比較するとネイルサロン事業は投資コストや法規制などにおいて参入障壁が低く、個人商店の開業も含めて当面、継続して出店が発生するものと考えられます。

当社グループといたしましては、ファストネイルブランドの特徴と強みを一般消費者により一層アピールすることによる潜在需要の掘り起こしを強化してまいります。競合状態がさらに激化した場合には、既存店舗の売上が減少し当社グループの業績に影響を及ぼす可能性があります。

(2) 人材の確保や人件費の高騰について

当社グループは、今後、店舗展開を行う上で新たな人材の確保が不可欠となりますが、ネイル業界特有の事情で女性比率が高く、結婚、出産等のライフステージの変化により、平均勤続年数が短く、離職率が高い傾向にあります。ネイリストの技術向上、労働環境の改善・充実を今後も図っていく方針ですが、給与相場の上昇、求人費用の増加、労働力需要の増加などに伴い、採用環境が悪化した場合、あるいは退職者数が想定を大きく上回った場合、当社グループが必要とする従業員を適切なコストで確保することができなくなり、新規出店の遅延や既存店の売上減少など業績に影響を及ぼす可能性があります。

(3) 新規出店計画について

当社グループの基本的な出店方針は、主要駅を基軸とし特定の出店地域ごとに店舗数を拡大していく方式であり、各地域における有力不動産業者や商業施設ディベロッパーなどからの情報に基づき、立地条件、賃貸条件、売上予測、投資採算性などを慎重に検討し、出店地を決定しております。しかしながら、当社のニーズに合致した物件が必ずしも確保できるとは限らず、また仮に確保できたとしても不動産賃料の高騰などにより計画された店舗収益を確保できない可能性もあり、新規出店が計画通り行われず、当社グループの業績に影響を及ぼす可能性があります。

(4) 出店時に発生する費用、敷金及び保証金について

当社グループでは初期投資を抑えた出店を基本戦略としておりますが、新規出店時には内装工事や什器備品、販売促進に伴う費用が一時的に発生するため、大量の新規出店、期末に近い時点での新規出店は、その期の利益を押し下げる要因となります。また、賃貸物件による出店を基本としているため、出店時には賃貸人に対して敷金及び保証金を預け入れます。契約に際しては、物件所有者の信用状況の確認などを行い、検討しておりますが、賃貸人の経営状況によっては、当該店舗における営業に支障が生じ、契約満了による退店をした際に敷金及び保証金などの全部又は一部が返還されない可能性があります。

また、当社グループ側の都合により不採算店舗の契約を中途解約する場合など、締結している賃貸借契約の内容によっては、敷金及び保証金などの全部又は一部が返還されない場合があり、当社グループの財務状態に影響を及ぼす可能性があります。なお、第10期連結会計年度末における総資産に占める敷金及び保証金の割合は6.2%となっております。

(5) 個人情報の保護について

当社グループは会員登録の際にお客様から頂く情報、採用した従業員の情報など、多数の個人情報を保有しており、社内規程に則った管理に努めております。しかしながら、個人情報が外部へ漏洩するような事態が発生した場合には、法令違反、損害賠償などにより、当社グループの業績に影響を及ぼす可能性があります。

(6) システム障害について

当社グループはインターネット回線を通じてオーダーシステム、予約システム、ホームページなどを専門の外部業者が所有するレンタルサーバーにて、また売上管理、原材料の受発注、電子帳票類の保管などを、自社内のサーバーにて運用しております。データのバックアップや予備機の設置、定期的なウイルスチェックなどの対策を講じておりますが、災害や機械の故障、回線業者側の不具合など、不測の事態によってシステム障害が発生した場合には、店舗の運営に支障をきたし、当社グループの業績に影響を及ぼす可能性があります。

(7) 金利変動について

当社グループは、事業に必要な資金を金融機関からの借入により調達しており、借入金利が上昇した場合には、当社グループの業績に影響を及ぼす可能性があります。なお、第10期連結会計年度末における総資産に対する借入金の割合は37.5%となっております。

(8) 減損損失について

のれん及び無形資産の商標権は、当社グループの資産の相当な部分を占めます。旧株コンヴァノの買収により発生したのれん及び無形資産の商標権は、第10期連結会計年度末現在それぞれ650,260千円、488,000千円であり、合わせて当社グループの総資産の44.9%を占めています。IFRSのもとでは、のれん及び無形資産の商標権は償却の対象とはならず、毎年及び減損の兆候があると認められた場合にはその都度、減損テストが実施されます。また、当社グループの有形固定資産も、帳簿価額を回収することが出来ない可能性を示す事象や状況変化があった場合には減損テストが実施されます。

外部環境の著しい変化などにより当社グループの店舗収益が悪化し、事業計画において計画したものと業績が大きく乖離した場合、有形固定資産、のれん及び無形資産の商標権について減損損失を計上することとなり、当社グループの財政状態及び業績に重大な影響を及ぼす可能性があります。

(9) 天候不順や自然災害について

当社グループは関東、関西、東海、中国、九州地区に店舗を展開しております。これらの地区において天候不順や異常気象が発生した場合には、客数が減少し、当社グループの業績に影響を及ぼす可能性があります。

また、地震や台風などの天変地異により、特定の店舗に留まらず、ある程度のエリアの店舗に跨ってお客様の来店や従業員の出勤が困難になった場合、若しくは店舗の破損・停電・道路の寸断などによって営業が困難になった場合には、店舗の売上が大幅に減少することが考えられます。さらに被害の程度によっては、修繕費などの多額の費用が発生する可能性があり、当社グループの業績に影響を及ぼす可能性があります。

(10) 感染症の影響について

日本国民の多くがその免疫をもっていない新型コロナウイルス等の感染症が国内で拡大した場合、お客様や従業員が感染リスクに晒され、店舗の営業や本社の業務遂行に支障をきたすほか、感染拡大防止のための外出自粛要請等による消費マインドの低下、臨時休業等により営業自粛等の対応を行わざるを得なくなった場合、当社グループの事業及び業績に重大な影響を与える可能性があります。

また、従業員への感染による、店舗の休業や本社の業務の一時的な閉鎖、物流の遅延による店舗の営業への支障、風評被害によるブランドイメージの低下など、当社グループの事業及び業績に重大な影響を与える可能性があります。

(11) インターネットなどによる風評被害について

当社グループの展開する「ファストネイル」は、来店前の予約手段や広告宣伝の多くをインターネットに依存しております。そのため、商標などの不正使用や、ソーシャルメディアの急激な普及にともなうインターネット上の書き込み、悪意のあるクチコミ投稿などによる風評被害が発生・拡散した場合、その内容の正確性にかかわらず、当社グループの事業、業績、ブランドイメージ及び社会的信用に影響を及ぼす可能性があります。

また、当社グループの競合他社に対する風評被害であっても、ネイル産業全体の社会的評価や評判が下落することにより、当社グループの事業、業績、ブランドイメージ及び社会的信用に影響を及ぼす可能性があります。

(12) 業歴が浅いことによるリスクについて

当社は設立が2013年であり、未だ成長途上にあるため、さらなる事業拡大に対応する上での必要な経験等が十分に蓄積されていないと考えております。よって、今後の事業及び経営成績を予測する上で見込みと異なる推移となった場合は、当社グループの事業及び業績に影響を与える可能性があります。

(13) 内部管理体制について

当社グループは、今後の事業展開や成長を支えるためにも内部管理体制のより一層の充実を図っていく方針ですが、事業の拡大及び人員の増加に適時適切に組織的な対応ができなかった場合、当社グループの業績に影響を及ぼす可能性があります。

(14) 店舗における顧客からのクレームや事故について

当社グループの事業は、その性質上、顧客からの仕上がり品質やサービスに対するご指摘、ご不満などのクレームを受ける可能性があります。またお客様に店舗に直接ご来店いただくことから、店舗において何らかの重大な事故などが発生した場合、当社グループの事業、業績、ブランドイメージ及び社会的信用に影響を及ぼす可能性があります。

4 【経営者による財政状態、経営成績及びキャッシュ・フローの状況の分析】

(1) 経営成績等の状況の概要

当連結会計年度における当社グループ（当社及び連結子会社）の財政状態、経営成績及びキャッシュ・フロー（以下「経営成績等」という。）の状況の概要は以下のとおりであります。

財政状態及び経営成績の状況

当連結会計年度におけるわが国経済は、新型コロナウイルス感染症による活動制約は段階的に緩和されたものの、オミクロン株などによる感染の再拡大も発生した一方で、為替相場の急激な変動や地政学的な衝突の影響による物価上昇など、景気の先行きは依然として不透明な状況が続いております。

当社グループの属するネイル業界におきましても、感染の再拡大による外出の自粛や、物価高による節約志向の高まりなどにより、回復基調ではあるものの依然として厳しい経営環境で推移しました。

このような環境の中、当社グループはコロナ禍に起因する人員不足並びに店舗スタッフの感染などにより一部店舗で臨時休業を実施したものの、積極的な採用活動を行ったことにより人員不足は解消に向かい、前連結会計年度に比べて増収となりました。

店舗展開ではファストネイルブランドにて、4月にテラスモール湘南店（神奈川県藤沢市）、9月にmozoワンダーシティ店（名古屋市中区）、12月になんばウォーク店（大阪市中央区）を直営店として優良商業施設に新規出店しました。

利益に関しては、従業員の待遇改善や人員不足解消に向けた積極的な採用教育活動の実施、予約アプリの利便性を高めるための改修など、将来に向けた投資、原材料並びにエネルギーコストの上昇などにより費用が増大したことに加え、売上収益の回復により雇用調整助成金の受給対象から外れたことで当連結会計年度は赤字となりました。

以上の結果、当連結会計年度における当社グループの業績は、売上収益は2,330百万円（前連結会計年度比8.7%増）、営業損失は36百万円（前連結会計年度は営業利益89百万円）、税引前損失は43百万円（前連結会計年度は税引前利益82百万円）、親会社の所有者に帰属する当期損失は34百万円（前連結会計年度は親会社の所有者に帰属する当期利益51百万円）となりました。

セグメント別の業績は次のとおりであります。

(a) ネイル事業

（店舗数）

ブランド名	地域	2022年3月31日	新規出店	2023年3月31日
ファストネイル	関東	40(1)	1	41(1)
	東海	5	1	6
	関西	4	1	5
	中国	1	-	1
	九州	1	-	1
	計	51(1)	3	54(1)
ファストネイル・プラス	関東	3	-	3
ファストネイル・ロコ	関東	3	-	3
	東海	1(1)	-	1(1)
	関西	2(2)	-	2(2)
	九州	2(2)	-	2(2)
	計	8(5)	-	8(5)
合計		62(6)	3	65(6)

（注）（ ）内はフランチャイズ店舗であり内数であります。

(新規出店)

年	月	内容
2022	4	ファストネイル テラスモール湘南店(神奈川県藤沢市)を新規出店
	9	ファストネイル mozoワンダーシティ店(名古屋市西区)を新規出店
	12	ファストネイル なんばウォーク店(大阪市中央区)を新規出店

(業績)

(単位:百万円)

	前連結会計年度	当連結会計年度	増減
売上収益	2,132	2,323	191
セグメント利益(は損失)	92	32	125

(b) メディア事業

(業績)

(単位:百万円)

	前連結会計年度	当連結会計年度	増減
売上収益	13	9	4
セグメント利益(は損失)	4	4	0

キャッシュ・フローの状況

当連結会計年度における現金及び現金同等物（以下「資金」という。）は、前連結会計年度末に比べ6百万円増加し、399百万円となりました。

各キャッシュ・フローの状況とそれらの要因は次のとおりであります。

（営業活動によるキャッシュ・フロー）

営業活動の結果得られた資金は127百万円（前連結会計年度比239百万円の収入減）となりました。これは主に、助成金返還損失引当金を 81百万円、営業債権及びその他の債権の増減額を 26百万円それぞれ計上したことなどによるものであります。

（投資活動によるキャッシュ・フロー）

投資活動の結果使用した資金は41百万円（前連結会計年度比52百万円の支出減）となりました。これは主に、有形固定資産の取得による支出を33百万円計上したことによるものであります。

（財務活動によるキャッシュ・フロー）

財務活動の結果使用した資金は79百万円（前連結会計年度比166百万円の支出減）となりました。これは主に、リース負債の返済による支出を201百万円計上した一方で、短期借入金の増減額を170百万円計上したことによるものであります。

生産、受注及び販売の実績

(a) 生産実績

当社グループで行う事業は提供するサービスの性格上、生産実績の記載になじまないため、当該記載を省略しております。

(b) 仕入実績

当連結会計年度における仕入実績をセグメントごとに示すと、次のとおりであります。

セグメントの名称	仕入高（千円）	前期比（％）
ネイル事業	104,576	78.9
メディア事業	-	-
合計	104,576	78.9

(注) 金額は、仕入価格によっております。

(c) 販売実績

当連結会計年度における販売実績をセグメントごとに示すと、次のとおりであります。

セグメントの名称	売上収益（千円）	前期比（％）
ネイル事業	2,322,839	109.0
メディア事業	9,454	71.1
調整	2,193	-
合計	2,330,101	108.7

(注) 1. 主要な相手先別の販売実績及び当該販売実績の総販売実績に対する割合については、総販売実績の10%以上の相手先が無いため記載を省略しております。
2. 調整はセグメント間の相殺消去であります。

(2) 経営者の視点による経営成績等の状況に関する分析・検討内容

経営者の視点による当社グループの経営成績等の状況に関する認識及び分析・検討内容は以下のとおりであります。

なお、文中の将来に関する事項は、当連結会計年度末現在において当社グループが判断したものであります。

重要な会計方針及び見積り

当社グループの連結財務諸表は、国際会計基準審議会によって公表されたIFRSに基づき作成しております。この連結財務諸表の作成に当たっては、決算日における財政状態、経営成績及びキャッシュ・フローの状況に影響を与えるような経営者の見積り及び予測を必要としております。

新型コロナウイルス感染症の影響は、感染症法上の分類について季節性インフルエンザと同じ5類に引き下げられることなどを契機に、徐々に収束に向かうことが予想されます。一方で、人件費の高騰に加えて原材料やエネルギー価格、物流コストなど様々な物価高の影響は、2023年4月以降も2024年3月期中は一定期間継続するものと見込まれるものの、その影響は限定的であると仮定し、会計上の見積りを行っておりますが、現時点ですべての影響について予測を行うことは困難な状況であるため、収束時期等によって変動する可能性があります。

当連結会計年度の経営成績等の状況に関する認識及び分析・検討内容

(a) 財政状態の分析

当連結会計年度末における資産、負債及び資本の状況は以下のとおりであります。

(単位：百万円)

	前連結会計年度	当連結会計年度	増減額
資産合計	2,423	2,536	112
負債合計	1,575	1,720	145
資本合計	848	816	33

(資産)

流動資産は、前連結会計年度末に比べ37百万円増加し、628百万円となりました。これは主に、営業債権及びその他の債権が26百万円、その他の流動資産が8百万円増加したことなどによるものであります。

非流動資産は、前連結会計年度末に比べ75百万円増加し、1,907百万円となりました。これは主に、使用权資産が74百万円増加したことなどによるものであります。

その結果、資産合計は前連結会計年度末に比べ112百万円増加し、2,536百万円となりました。

(負債)

流動負債は、前連結会計年度末に比べ74百万円増加し、1,244百万円となりました。これは主に、借入金が増加したことなどによるものであります。

非流動負債は、前連結会計年度末に比べ72百万円増加し、476百万円となりました。これは主に、リース負債が増加したことなどによるものであります。

その結果、負債合計は前連結会計年度末に比べ145百万円増加し、1,720百万円となりました。

(資本)

資本合計は、当期利益の計上などにより前連結会計年度末に比べ33百万円減少し、816百万円となりました。

(b) 経営成績に重要な影響を与える要因について

当社グループの売上は、経済情勢、消費者の嗜好の変化、他社との競合、天候不順、出店計画等による影響を受け、また当社グループの費用は、原材料価格、光熱費、不動産賃料、人件費等による影響を受けます。したがって、これらの変動要因が発生し、当社グループによる対応策が有効に機能しなかった等の場合は、当社グループの経営成績に影響を及ぼす可能性があります。

当社グループの経営成績に影響を与える他の要因については、「3 事業等のリスク」をご参照下さい。

(c) 経営戦略の現状と見通し

ファストネイルは、コロナ禍以前は安定的な収益を確保しており、現状はコロナ禍の影響を受けておりますが、女性の「キレイでいたい」「おしゃれをしたい」といった普遍的な欲求に応えるビジネスであることから、日常生活の回復とともに需要も徐々に従前の水準に戻るものと考えております。

よって当社グループは、既存店の集客と収益力強化のために人材教育や魅力的なプロダクトの開発・提供に力を入れ、さらに優良物件への積極的な出店と、新たなフランチャイズパートナーの開拓を進めることにより、今後も事業規模の拡大を図ってまいります。

(d) 資本の財源及び資金の流動性についての分析

資金需要

主として運転資金、設備投資、長期借入金の返済、法人税等の支払に資金を充当しております。

運転資金のうち主なものは、人件費、地代家賃、材料費等であります。

設備投資は主に、ネイルサロン「ファストネイル」の新規出店にかかる有形固定資産の取得、敷金及び保証金の差入等であります。

資本の財源

営業活動によるキャッシュ・フローにより得た資金を基本としておりますが、運転資金につきましては、状況に応じて取引銀行から短期借入れを行っております。

資金の流動性

・当座貸越契約

当社は、取引銀行6行との間で貸越極度額合計500百万円の当座貸越契約を締結しております。

当連結会計年度末において、当該契約に基づく借入を500百万円実行しております。

・コミットメントライン契約

当社は、新型コロナウイルス感染症の影響の長期化に備え、2020年5月に取引銀行2行との間で借入極度額合計500百万円のコミットメントライン契約を締結しました。

当連結会計年度末において、当該契約に基づく借入を250百万円実行しております。

・劣後特約付金銭消費貸借契約

当社は、新型コロナウイルス感染症の影響により毀損した財務基盤の中長期的な安定を図り、将来の業績拡大を見据えた事業展開を推進するため、2021年3月31日付で株式会社商工組合中央金庫と劣後特約付金銭消費貸借契約を締結し、200百万円の借入を実行しております。

5 【経営上の重要な契約等】

(1) コミットメントライン契約

当社が2022年5月に更新及び延長したコミットメントライン契約に関する内容は次のとおりです。

契約締結先	株式会社みずほ銀行	株式会社りそな銀行
借入極度額	300,000千円	200,000千円
契約締結日	2022年5月27日	(契約の延長)
契約期間	2022年6月1日から1年間	2022年6月1日から1年間
契約形態	個別相対方式	個別相対方式
担保	無担保・無保証	無担保・無保証
財務制限条項	事業年度(第2四半期を含む)の連結決算における純資産の部の金額をプラスに維持すること	事業年度(第2四半期を含む)の連結決算における純資産の部の金額をプラスに維持すること

(注) 当該契約に替わる資金として、長期資金の借入及び当座貸越に関する契約を締結いたしました。

詳細は、「第5 経理の状況 1 連結財務諸表等 (1) 連結財務諸表 連結財務諸表注記 37. 重要な後発事象」に記載のとおりであります。

(2) 劣後特約付金銭消費貸借契約

契約締結先	株式会社商工組合中央金庫
借入金額	200,000千円
契約締結日	2021年3月31日
借入期間	2021年3月31日～2026年4月20日(期限一括返済)
利率	業績により変動
担保	無担保・無保証

6 【研究開発活動】

特記事項はありません。

第3 【設備の状況】

1 【設備投資等の概要】

当社グループでは、当連結会計年度中の設備投資につきましては、新規出店に伴う店舗の内装工事など、総額36百万円の設備投資を行いました。

2 【主要な設備の状況】

当社グループにおける主要な設備は、次のとおりであります。

(1) 提出会社

2023年3月31日現在

セグメント の名称	事業所名	地域	店舗数 (店)	帳簿価額(千円)			従業員数 (人)
				建物 附属設備	工具、器具 及び備品	合計	
ネイル事業	店舗	関東	46	7,659	462	8,121	221 (1)
		東海	6	4,204	0	4,204	32 (1)
		関西	5	5,313	219	5,531	30
		中国	1	327	0	327	10
		九州	1	181	0	181	6
	本社等	関東 関西	-	0	0	0	75 (2)
合計			59	17,684	681	18,365	374 (4)

- (注) 1. フランチャイズ店舗を除いて記載しております。
2. 現在休止中の主要な設備はありません。
3. 事業所は賃借しており、その年間賃借料は322百万円であります。
4. 従業員数は、就業人員(当社から他社への出向者を除き、他社から当社への出向者を含む。)であります。
なお、臨時雇用者数は1日8時間換算による年間の平均を()外数で記載しております。
5. 本社の従業員数には研修中の従業員を含みます。

(2) 国内子会社

該当事項はありません。

3 【設備の新設、除却等の計画】

(1) 重要な設備の新設等

当連結会計年度末現在における重要な設備の新設計画は次のとおりであります。

提出会社

事業所名 (所在地)	セグメント の名称	設備の 内容	投資予定額		資金調達 方法	着手年月	完了予定 年月	完成後の 増加能力 (座席数) (注) 1
			総額 (千円)	既支払 額 (千円)				
ファストネイル ららぽーと門真店 (大阪府門真市) 2023年4月開業	ネイル事業	店舗設備 及び 保証金	10,000	4,020	自己資金	2023年 4月	2023年 4月	10
ファストネイル ジ アウトレット湘南平塚店 (神奈川県平塚市) 2023年4月開業	ネイル事業	店舗設備 及び 保証金	10,000	2,641	自己資金	2023年 4月	2023年 4月	12
ファストネイル フレンテ笹塚店 (東京都渋谷区) 2023年4月リニューアル開業	ネイル事業	店舗設備 及び 保証金	10,000	-	自己資金	2023年 4月	2023年 4月	9
ファストネイル 2024年3月期 その他出店予定2店舗	ネイル事業	店舗設備 及び 保証金	20,000	-	自己資金	2023年 6月以降	2024年 3月まで	(注) 2

(注) 1. 完成後の増加能力については、施術を受ける顧客の座席数を記載しております。

2. 現時点において増加能力については未定のため、記載を省略しております。

(2) 重要な設備の除却等

該当事項はありません。

第4 【提出会社の状況】

1 【株式等の状況】

(1) 【株式の総数等】

【株式の総数】

種類	発行可能株式総数(株)
普通株式	8,547,240
計	8,547,240

【発行済株式】

種類	事業年度末現在 発行数(株) (2023年3月31日)	提出日現在 発行数(株) (2023年6月29日)	上場金融商品取引所名又は登録認可 金融商品取引業協会名	内容
普通株式	2,271,560	2,271,560	東京証券取引所 グロース市場	完全議決権株式であり、権利 内容に何ら限定のない当社に おける標準となる株式であり、 単元株式数は100株であります。
計	2,271,560	2,271,560		

(注) 提出日現在発行数には、2023年6月1日からこの有価証券報告書提出日までの新株予約権の行使により発行された株式数は含まれておりません。

(2) 【新株予約権等の状況】

【ストックオプション制度の内容】

当社は、新株予約権方式によるストックオプション制度を採用しております。

(1) 第1回新株予約権

2015年6月30日の定時株主総会決議に基づいて発行した会社法に基づく新株予約権

区分	当事業年度末現在 (2023年3月31日)	提出日の前月末現在 (2023年5月31日)
付与対象者の区分及び人数(名)	当社使用人 1	同左
新株予約権の数(個)	200	同左
新株予約権のうち自己新株予約権の数(個)	-	-
新株予約権の目的となる株式の種類	普通株式	同左
新株予約権の目的となる株式の数(株)	2,000(注)1、5	同左
新株予約権の行使時の払込金額(円)	460(注)2、5	同左
新株予約権の行使期間	2017年7月1日 ~2025年6月30日	同左
新株予約権の行使により株式を発行する場合の株式の発行価格及び資本組入額(円)	発行価格 460 資本組入額 230 (注)5	同左
新株予約権の行使の条件	(注)3	同左
新株予約権の譲渡に関する事項	新株予約権を譲渡により取得するには当社取締役会の決議による承認を要するものとする。	同左
組織再編成行為に伴う新株予約権の交付に関する事項	(注)4	同左

(注) 1. 新株予約権1個につき目的となる株式数は10株であります。

但し、新株予約権の割当日後、当社が株式分割、株式併合を行う場合は、次の算式により付与株式数を調整、調整の結果生ずる1株未満の端数は、これを切り捨てる。

$$\text{調整後付与株式数} = \text{調整前付与株式数} \times \text{分割・併合の比率}$$

2. 新株予約権の割当日後、当社が株式分割、株式併合を行う場合は、次の算式により払込金額を調整し、調整により生ずる1円未満の端数は切り上げる。

$$\text{調整後払込金額} = \text{調整前払込金額} \times \frac{1}{\text{分割・併合の比率}}$$

また、新株予約権の割当日後に時価を下回る価額で新株式の発行又は自己株式の処分を行う場合は、次の算式により払込金額を調整し、調整により生ずる1円未満の端数は切り上げる。

$$\text{調整後払込金額} = \text{調整前払込金額} \times \frac{\text{既発行株式数} + \frac{\text{新株発行(処分)株式数} \times 1 \text{株当たり払込金額}}{1 \text{株当たり時価}}}{\text{既発行株式数} + \text{新株発行(処分)株式数}}$$

3. 新株予約権の行使の条件

新株予約権者が死亡した場合、その相続人は本新株予約権を行使することはできない。但し、当社取締役会の決議により特に行使が認められた場合はこの限りではない。

1個の新株予約権の一部を行使することはできない。

新株予約権者は、当社取締役会の決議により別段の決定がなされた場合を除き、新株予約権の行使の時点において、当社又は当社の子会社の取締役、監査役、執行役員又はこれらに準じる地位若しくは従業員(契約社員、嘱託社員及びパートタイマーを含むがこれらに限らない。)の地位にある場合に限り、本新株予約権を行使することができるものとする。

新株予約権者は、以下の事由が生じた場合には、かかる事由の発生時点以後本新株予約権を行使することができない。

(1) 新株予約権者が、破産手続開始又は民事再生手続開始の申立を受け、又は自らこれらのうちいずれかの手続開始を申し立てた場合

- (2) 新株予約権者が、当社の子会社の就業規則第46条各号に規定する事由に該当した場合及びこれらに相当する行為を行ったと当社取締役会の決議により判断した場合
- (3) 新株予約権者が当社の事前の書面による承諾を得ないで当社又は当社の子会社が営む事業と同一の事業又は直接・間接に競争する行為(当該事業又は行為を行う会社等の従業員、顧問、役員、相談役、代表者又はコンサルタントその他これと同等の地位を有する役職に就任することを含む。)を行った場合
新株予約権者は、新株予約権に係る割当契約及び当社取締役会の決議にて別段の決定がなされた場合を除き、以下の区分に従って本新株予約権を行使する場合に限り、新株予約権を行使することができるものとする。
- (1) 当社の株式が日本国内における金融商品取引所(店頭売買有価証券市場を含む。)又は外国の法令に基づいて設立された金融商品取引所に上場される日(同日を含まない。)までの間は、新株予約権を行使することができない。
- (2) 当該上場日から起算して1年間は、割当てを受けた本新株予約権の25%に相当する数以下の新株予約権に限り、新株予約権を行使することができる。
- (3) 当該上場日の1年後の応当日から起算して1年間は、割当てを受けた新株予約権の50%に相当する数以下の新株予約権に限り、新株予約権を行使することができる。
- (4) 当該上場日の2年後の応当日から起算して1年間は、割当てを受けた新株予約権の75%に相当する数以下の新株予約権に限り、新株予約権を行使することができる。
- (5) 当該上場日の3年後の応当日以降は、割当てを受けた新株予約権のすべてを行使することができる。但し、当該上場日以降であって、新株予約権の行使期間が残り1年未満である場合には、新株予約権者は、前記(1)乃至(4)にかかわらず、その保有する新株予約権のすべてを行使することができる。なお、日本国内における金融商品取引所(店頭売買有価証券市場を含む。)又は外国の法令に基づいて設立された金融商品取引所から上場審査の過程で本号の修正又は廃止が必要な旨の指摘を受けた場合においては、当社は、当社取締役会の決議により本号を修正又は廃止することができるものとする。
- 前号の規定にかかわらず、新株予約権者は、インテグラル株式会社、インテグラル2号投資事業有限責任組合及びIntegral Fund (A)L.P.(以下併せて「本組合ら」という。)がある時点において保有する当社株式のすべてを第三者に譲渡する旨の契約が締結され、かつ、当該契約が実行される場合(当社株式に付された担保権の実行として行われる当社株式の全部の譲渡又は処分がなされる場合を含む。以下「本エグジット」という。)であって、本組合らから請求があった場合には、当該請求の日から5営業日の間(但し、本エグジットの実行日までに限る。)は、新株予約権者は保有する新株予約権のすべてを行使することができるものとする。
4. 当社が、合併(合併により当社が消滅する場合に限る。)、吸収分割、新設分割、株式交換又は株式移転(以下、総称して「組織再編行為」という。)をする場合、当該組織再編行為の効力発生の時点において行使されておらず、かつ、当社により取得されていない新株予約権(以下「残存新株予約権」という。)を有する新株予約権者に対し、当該新株予約権に代えて、それぞれの場合につき、会社法第236条第1項第8号のイ乃至ホに掲げる株式会社(以下、総称して「再編対象会社」という。)の新株予約権を、次の条件にて交付するものとする。この場合においては、残存新株予約権は消滅し、再編対象会社は新株予約権を新たに発行するものとする。但し、次の条件に沿って再編対象会社の新株予約権を交付する旨を、吸収合併契約、新設合併契約、吸収分割契約、新設分割計画、株式交換契約又は株式移転計画において定めた場合に限るものとする。
- 交付する再編対象会社の新株予約権の数
残存新株予約権の新株予約権者が保有する残存新株予約権の数と同一の数を交付する。
- 新株予約権の目的である再編対象会社の株式の種類
再編対象会社の普通株式とする。
- 新株予約権の目的である再編対象会社の株式の数
組織再編行為の条件等を勘案のうえ、目的である株式数につき合理的な調整がなされた数とする。但し、調整により生ずる1株未満の端数は切り捨てる。
- 新株予約権を行使することのできる期間
上記に定める新株予約権を行使することができる期間の開始日と組織再編行為の効力発生日のいずれか遅い日から、上記に定める新株予約権を行使することができる期間の満了日までとする。
- 新株予約権の行使により株式を発行する場合における増加する資本金及び資本準備金に関する事項
新株予約権の行使により株式を発行する場合において増加する資本金の額は、会社計算規則第17条第1項の規定に従い算出される資本金等増加限度額の2分の1の金額とし、計算の結果1円未満の端数が生じたときは、その端数を切り上げるものとする。また、この場合、増加する資本準備金の額は、上記の資本金等増加限度額から増加する資本金の額を減じた額とする。
- 各新株予約権の行使に際して出資される財産の価額
(注)2に準じて決定する。

その他の新株予約権の行使条件並びに新株予約権の取得事由及び条件

新株予約権の行使条件は(注)3に準じて決定する。

新株予約権の取得事由及び取得の条件は、当社取締役会の決議により定める日が到来することをもって、当該日までに本新株予約権者に対して既に交付した新株予約権の全部又は一部を無償で取得することができる。なお、本新株予約権の一部を取得する場合には、当社取締役会の決議によりその取得する本新株予約権を定めるものとする。

譲渡による新株予約権の取得の制限

譲渡による新株予約権の取得については、再編対象会社の承認を要する。

新株予約権を行使した新株予約権者に交付する株式の数に1株に満たない端数がある場合には、これを切り捨てるものとする。

5. 当社は2018年1月4日付で普通株式1株につき10株の割合で株式分割を行っております。これにより「新株予約権の目的となる株式の数」、「新株予約権の行使時の払込金額」、「新株予約権の行使により株式を発行する場合の株式の発行価格及び資本組入額」を調整しております。

(2) 第2回新株予約権

2017年4月26日の臨時株主総会決議に基づいて発行した会社法に基づく新株予約権

区分	当事業年度末現在 (2023年3月31日)	提出日の前月末現在 (2023年5月31日)
付与対象者の区分及び人数(名)	当社使用人 1	同左
新株予約権の数(個)	140	同左
新株予約権のうち自己新株予約権の数(個)	-	-
新株予約権の目的となる株式の種類	普通株式	同左
新株予約権の目的となる株式の数(株)	1,400(注)1、5	同左
新株予約権の行使時の払込金額(円)	500(注)2、5	同左
新株予約権の行使期間	2019年4月27日 ~2027年4月26日	同左
新株予約権の行使により株式を発行する場合の株式の発行価格及び資本組入額(円)	発行価格 500 資本組入額 250 (注)5	同左
新株予約権の行使の条件	(注)3	同左
新株予約権の譲渡に関する事項	新株予約権を譲渡により取得するには当社取締役会の決議による承認を要するものとする。	同左
組織再編成行為に伴う新株予約権の交付に関する事項	(注)4	同左

(注)1. 新株予約権1個につき目的となる株式数は10株であります。

但し、新株予約権の割当日後、当社が株式分割、株式併合を行う場合は、次の算式により付与株式数を調整、調整の結果生ずる1株未満の端数は、これを切り捨てる。

$$\text{調整後付与株式数} = \text{調整前付与株式数} \times \text{分割・併合の比率}$$

2. 新株予約権の割当日後、当社が株式分割、株式併合を行う場合は、次の算式により払込金額を調整し、調整により生ずる1円未満の端数は切り上げる。

$$\text{調整後払込金額} = \text{調整前払込金額} \times \frac{1}{\text{分割・併合の比率}}$$

また、新株予約権の割当日後に時価を下回る価額で新株式の発行又は自己株式の処分を行う場合は、次の算式により払込金額を調整し、調整により生ずる1円未満の端数は切り上げる。

$$\text{調整後払込金額} = \text{調整前払込金額} \times \frac{\text{既発行株式数} + \frac{\text{新株発行(処分)株式数} \times 1 \text{株当たり払込金額}}{1 \text{株当たり時価}}}{\text{既発行株式数} + \text{新株発行(処分)株式数}}$$

3. 新株予約権の行使の条件

新株予約権者が死亡した場合、その相続人は本新株予約権を行使することはできない。但し、当社取締役会の決議により特に行使が認められた場合はこの限りではない。

1個の新株予約権の一部を行使することはできない。

新株予約権者は、当社取締役会の決議により別段の決定がなされた場合を除き、新株予約権の行使の時点において、当社又は当社の子会社の取締役、監査役、執行役員又はこれらに準じる地位若しくは従業員(契約社員、嘱託社員及びパートタイマーを含むがこれらに限らない。)の地位にある場合に限り、本新株予約権を行使することができるものとする。

新株予約権者は、以下の事由が生じた場合には、かかる事由の発生時点以後本新株予約権を行使することができない。

- (1) 新株予約権者が、破産手続開始又は民事再生手続開始の申立を受け、又は自らこれらのうちいずれかの手続開始を申し立てた場合
- (2) 新株予約権者が、当社の子会社の就業規則第46条各号に規定する事由に該当した場合及びこれらに相当する行為を行ったと当社取締役会の決議により判断した場合
- (3) 新株予約権者が当社の事前の書面による承諾を得ないで当社又は当社の子会社が営む事業と同一の事業又は直接・間接に競争する行為(当該事業又は行為を行う会社等の従業員、顧問、役員、相談役、代表者又はコンサルタントその他これと同等の地位を有する役職に就任することを含む。)を行った場合
新株予約権者は、新株予約権に係る割当契約及び当社取締役会の決議にて別段の決定がなされた場合を除き、以下の区分に従って本新株予約権を行使する場合に限り、新株予約権を行使することができるものとする。

- (1) 当社の株式が日本国内における金融商品取引所(店頭売買有価証券市場を含む。)又は外国の法令に基づいて設立された金融商品取引所に上場される日(同日を含まない。)までの間は、新株予約権を行使することができない。
- (2) 当該上場日若しくは2019年4月27日のどちらか遅い日から起算して1年間は、割当てを受けた新株予約権の25%に相当する数以下の新株予約権に限り、新株予約権を行使することができる。
- (3) 当該上場日の1年後の応当日若しくは2019年4月27日のどちらか遅い日から起算して1年間は、割当てを受けた新株予約権の50%に相当する数以下の新株予約権に限り、新株予約権を行使することができる。
- (4) 当該上場日の2年後の応当日若しくは2019年4月27日のどちらか遅い日から起算して1年間は、割当てを受けた新株予約権の75%に相当する数以下の新株予約権に限り、新株予約権を行使することができる。
- (5) 当該上場日の3年後の応当日若しくは2019年4月27日のどちらか遅い日以降は、割当てを受けた新株予約権のすべてを行使することができる。

但し、当該上場日以降であって、新株予約権の行使期間が残り1年未満である場合には、新株予約権者は、前記(1)乃至(4)にかかわらず、その保有する新株予約権のすべてを行使することができる。なお、日本国内における金融商品取引所(店頭売買有価証券市場を含む。)又は外国の法令に基づいて設立された金融商品取引所から上場審査の過程で本号の修正又は廃止が必要な旨の指摘を受けた場合においては、当社は、当社取締役会の決議により本号を修正又は廃止することができるものとする。

前号の規定にかかわらず、新株予約権者は、インテグラル株式会社、インテグラル2号投資事業有限責任組合及びIntegral Fund (A)L.P.(以下併せて「本組合ら」という。)がある時点において保有する当社株式のすべてを第三者に譲渡する旨の契約が締結され、かつ、当該契約が実行される場合(当社株式に付された担保権の実行として行われる当社株式の全部の譲渡又は処分がなされる場合を含む。以下「本エグジット」という。)であって、本組合らから請求があった場合には、当該請求の日から5営業日の間(但し、本エグジットの実行日までに限る。)は、新株予約権者は保有する新株予約権のすべてを行使することができるものとする。

4. 当社が、合併(合併により当社が消滅する場合に限る。)、吸収分割、新設分割、株式交換又は株式移転(以下、総称して「組織再編行為」という。)をする場合、当該組織再編行為の効力発生の時点において行使されておらず、かつ、当社により取得されていない新株予約権(以下「残存新株予約権」という。)を有する新株予約権者に対し、当該新株予約権に代えて、それぞれの場合につき、会社法第236条第1項第8号のイ乃至ホに掲げる株式会社(以下、総称して「再編対象会社」という。)の新株予約権を、次の条件にて交付するものとする。この場合においては、残存新株予約権は消滅し、再編対象会社は新株予約権を新たに発行するものとする。但し、次の条件に沿って再編対象会社の新株予約権を交付する旨を、吸収合併契約、新設合併契約、吸収分割契約、新設分割計画、株式交換契約又は株式移転計画において定めた場合に限るものとする。

交付する再編対象会社の新株予約権の数

残存新株予約権の新株予約権者が保有する残存新株予約権の数と同一の数を交付する。

新株予約権の目的である再編対象会社の株式の種類

再編対象会社の普通株式とする。

新株予約権の目的である再編対象会社の株式の数

組織再編行為の条件等を勘案のうえ、目的である株式数につき合理的な調整がなされた数とする。但し、調整により生ずる1株未満の端数は切り捨てる。

新株予約権を行使することのできる期間

上記に定める新株予約権を行使することができる期間の開始日と組織再編行為の効力発生日のいずれか遅い日から、上記に定める新株予約権を行使することができる期間の満了日までとする。

新株予約権の行使により株式を発行する場合における増加する資本金及び資本準備金に関する事項

新株予約権の行使により株式を発行する場合において増加する資本金の額は、会社計算規則第17条第1項の規定に従い算出される資本金等増加限度額の2分の1の金額とし、計算の結果1円未満の端数が生じたときは、その端数を切り上げるものとする。また、この場合、増加する資本準備金の額は、上記の資本金等増加限度額から増加する資本金の額を減じた額とする。

各新株予約権の行使に際して出資される財産の価額

(注)2に準じて決定する。

その他の新株予約権の行使条件並びに新株予約権の取得事由及び条件

新株予約権の行使条件は(注)3に準じて決定する。

新株予約権の取得事由及び取得の条件は、当社取締役会の決議により定める日が到来することをもって、当該日までに本新株予約権者に対して既に交付した新株予約権の全部又は一部を無償で取得することができる。なお、本新株予約権の一部を取得する場合には、当社取締役会の決議によりその取得する本新株予約権を定めるものとする。

譲渡による新株予約権の取得の制限

譲渡による新株予約権の取得については、再編対象会社の承認を要する。

新株予約権を行使した新株予約権者に交付する株式の数に1株に満たない端数がある場合には、これを切り捨てるものとする。

5. 当社は2018年1月4日付で普通株式1株につき10株の割合で株式分割を行っております。これにより「新株予約権の目的となる株式の数」、「新株予約権の行使時の払込金額」、「新株予約権の行使により株式を発行する場合の株式の発行価格及び資本組入額」を調整しております。

【ライツプランの内容】

該当事項はありません。

【その他の新株予約権等の状況】

該当事項はありません。

(3) 【行使価額修正条項付新株予約権付社債券等の行使状況等】

該当事項はありません。

(4) 【発行済株式総数、資本金等の推移】

年月日	発行済株式 総数増減数 (株)	発行済株式 総数残高 (株)	資本金増減額 (千円)	資本金残高 (千円)	資本準備金 増減額 (千円)	資本準備金 残高 (千円)
2018年4月10日 (注) 1	普通株式 75,000	2,211,810	32,085	82,085	32,085	77,085
2019年4月1日～ 2020年3月31日 (注) 2	31,700	2,243,510	10,623	92,708	10,623	87,708
2020年4月1日～ 2021年3月31日 (注) 2	6,750	2,250,260	2,279	94,987	2,279	89,987
2021年4月1日～ 2021年8月10日 (注) 2	15,900	2,266,160	5,520	100,507	5,520	95,507
2021年8月11日 (注) 3	-	2,266,160	50,507	50,000	95,507	-
2021年8月12日～ 2022年3月31日 (注) 2	2,000	2,268,160	682	50,682	682	682
2022年4月1日～ 2023年3月31日 (注) 2	3,400	2,271,560	1,162	51,844	1,162	1,844

(注) 1. 有償一般募集(ブックビルディング方式による募集)によるものであります。

発行価格: 1株につき930円

引受価格: 1株につき855.60円

資本組入額: 1株につき427.80円

2. 新株予約権の行使による増加であります。

3. 無償減資によるものであります。

(5) 【所有者別状況】

2023年3月31日現在

区分	株式の状況(1単元の株式数100株)							単元未満 株式の状況 (株)	
	政府及び 地方公共 団体	金融機関	金融商品 取引業者	その他の 法人	外国法人等		個人 その他		計
					個人以外	個人			
株主数(人)	-	1	14	28	16	2	1,804	1,865	-
所有株式数 (単元)	-	36	868	3,087	1,729	5	16,978	22,703	701
所有株式数 の割合(%)	-	0.16	3.82	13.6	7.62	0.02	74.78	100.00	-

(注) 自己株式111株は、「個人その他」に1単元、「単元未満株式の状況」に11株含まれております。

(6) 【大株主の状況】

2023年3月31日現在

氏名又は名称	住所	所有株式数 (株)	発行済株式 (自己株式を 除く。)の 総数に対する 所有株式数の 割合(%)
インテグラル2号投資事業有限責任組合	東京都千代田区丸の内一丁目9番2号	869,020	38.26
インテグラル株式会社	東京都千代田区丸の内一丁目9番2号	122,090	5.37
株式会社Kazy	東京都中央区湊三丁目8番1号	112,000	4.93
INTEGRAL FUND (A) L.P. (常任代理人 野村證券株式会社)	P.O. Box309,Ugland House Grand Cayman,KY1-1104 Cayman Islands (東京都中央区日本橋一丁目13番1号)	79,700	3.51
山添 麗華	東京都豊島区	40,300	1.77
大塚 厚志	東京都目黒区	40,000	1.76
植田 祐丞	埼玉県蕨市	37,300	1.64
楽天株式会社	東京都港区青山二丁目6番21号	36,200	1.59
J.P.Morgan Securities plc (常任代理人 J P モルガン証券株式 会社)	25 Bank Street Canary Wharf London UK (東京都千代田区丸の内二丁目7番3 号)	31,200	1.37
小岩井 壮	大阪市東住吉区	25,400	1.12
計	-	1,393,210	61.29

(注) 1 . 発行済株式の総数に対する所有株式数の割合は、自己株式(111株)を控除して計算し、小数点以下第3位を四捨五入しております。

- 2 . 青木剛志氏が当社株式の公開買い付けにより、インテグラル2号投資事業有限責任組合、インテグラル株式会社、INTEGRAL FUND (A) L.P.が保有する株式を取得し、2023年6月16日に、次のとおり主要株主の異動が生じております

氏名又は名称	住所	所有株式数 (株)	発行済株式 (自己株式を 除く。)の 総数に対する 所有株式数の 割合(%)
青木 剛志	福島県白河市	1,070,810	47.14

(7) 【議決権の状況】

【発行済株式】

2023年3月31日現在

区分	株式数(株)	議決権の数(個)	内容
無議決権株式			
議決権制限株式(自己株式等)			
議決権制限株式(その他)			
完全議決権株式(自己株式等)	100		
完全議決権株式(その他)	普通株式 2,270,200	22,702	権利内容に何ら限定のない当社における標準となる株式であります。なお、単元株式数は100株であります。
単元未満株式	普通株式 701		
発行済株式総数	2,271,560		
総株主の議決権		22,702	

(注)「単元未満株式」欄の普通株式には、当社所有の自己株式11株が含まれております。

【自己株式等】

2023年3月31日現在

所有者の氏名 又は名称	所有者の住所	自己名義 所有株式数 (株)	他人名義 所有株式数 (株)	所有株式数 の合計 (株)	発行済株式 総数に対する 所有株式数 の割合(%)
(自己保有株式) 株式会社コンヴァノ	東京都渋谷区桜丘町2番14号	111		111	0.00
計		111		111	0.00

2 【自己株式の取得等の状況】

【株式の種類等】 普通株式

(1) 【株主総会決議による取得の状況】

該当事項はありません。

(2) 【取締役会決議による取得の状況】

該当事項はありません。

(3) 【株主総会決議又は取締役会決議に基づかないものの内容】

区分	株式数(株)	価額の総額(円)
当事業年度における取得自己株式	-	-
当期間における取得自己株式	-	-

(注) 当期間における取得自己株式には、2023年6月1日からこの有価証券報告書提出日までの単元未満株式の買取による株式は含まれておりません。

(4) 【取得自己株式の処理状況及び保有状況】

区分	当事業年度		当期間	
	株式数(株)	処分価額の総額(円)	株式数(株)	処分価額の総額(円)
引き受ける者の募集を行った取得自己株式	-	-	-	-
消却の処分を行った取得自己株式	-	-	-	-
合併、株式交換、株式交付、会社分割に係る移転を行った取得自己株式	-	-	-	-
その他	-	-	-	-
保有自己株式数	111	-	111	-

(注) 当期間における保有自己株式数には、2023年6月1日からこの有価証券報告書提出日までの単元未満株式の買取りによる株式は含まれておりません。

3 【配当政策】

当社は株主に対する利益配分を経営の最重要課題として捉え、将来の事業展開と経営基盤の強化を図るための内部留保資金を確保しつつ、配当を行うことを基本方針としております。

このことから、内部留保の充実を図るため設立以来現在に至るまで利益配当を実施しておりません。内部留保資金につきましては、経営基盤の長期安定に向けた財務体質の強化及び事業の継続的な拡大発展を実現させるための資金として、有効に活用していく方針であります。

また、中間配当を行うことができる旨を定款に定めておりますが、剰余金の配当は期末配当の年1回を基本方針としております。配当の決定機関は株主総会であります。

今後につきましては、中長期的な事業計画に基づき、市場競争力の維持や収益の向上に不可欠な設備投資等を実行するための内部留保資金と配当の安定的な成長を念頭に、財政状態、利益水準及び配当性向等を総合的に勘案して決定する方針であります。

4 【コーポレート・ガバナンスの状況等】

(1) 【コーポレート・ガバナンスの概要】

コーポレート・ガバナンスに関する基本的な考え方

当社グループは、「ステークホルダーの利益を最大化することを目標とする」との基本的認識とコンプライアンスの重要性をコーポレート・ガバナンスの基本的な考え方として、株主の権利を重視し、また、社会的信頼に応え、持続的成長と発展を遂げていくことが重要であるとの認識に立ち、コーポレート・ガバナンスの強化に努めております。

企業統治の体制

イ 企業統治の体制の概要

当社は、コーポレート・ガバナンスの強化及び充実を実現するための企業統治の体制として監査役会設置会社の形態を採用し、取締役会及び監査役会により取締役の業務執行について、監視及び監督を行ってまいります。また、内部監査人と監査役の連携を強化することにより経営の監視及び監督機能の充実及び強化に努めております。

当社の企業統治の体制は提出日現在で次のとおりとなっております。

(取締役会・役員体制)

当社は取締役会において、会社の経営方針、経営計画、事業計画、重要な資産の取得及び処分、重要な人事・組織に関する意思決定を取締役4名(うち社外取締役1名)で行っております。

また、業務執行は、執行役員1名を選任し、権限委譲した組織運営を行い、取締役を日常業務より分離することで、迅速で的確な経営意思決定と業務遂行責任の明確化を可能とする体制作りを推進しております。

なお、取締役会は毎月開催される定時取締役会に加え、必要に応じて臨時取締役会を開催しております。

(監査役、監査役会)

当社の監査役会は、常勤監査役1名(社外監査役)と非常勤監査役2名(社外監査役2名)で構成し、取締役の法令・定款の遵守状況を把握し、業務監査及び会計監査が有効に実施されるよう努めております。

監査役は、取締役会その他重要な会議に出席するほか、監査計画に基づき重要書類の閲覧、役職員への質問等の監査手続を通して、経営に対する適正な監視を行ってまいります。また、内部監査人及び会計監査人と連携して適正な監査の実施に努めてまいります。

なお、監査役会は1ヶ月に1回以上開催しております。

(報酬委員会)

役員報酬の評価・決定に関する手続きの、客観性・透明性を担保することにより、取締役会の監督機能の強化、コーポレート・ガバナンス体制の充実を図るため、取締役会の諮問機関として報酬委員会を設置しております。

報酬委員会は、取締役会で選定された3名の委員で構成し、半数以上を株式会社東京証券取引所の定める独立役員としております。委員長は報酬委員会の決議により、社外取締役である委員の中から選定しております。

(経営会議)

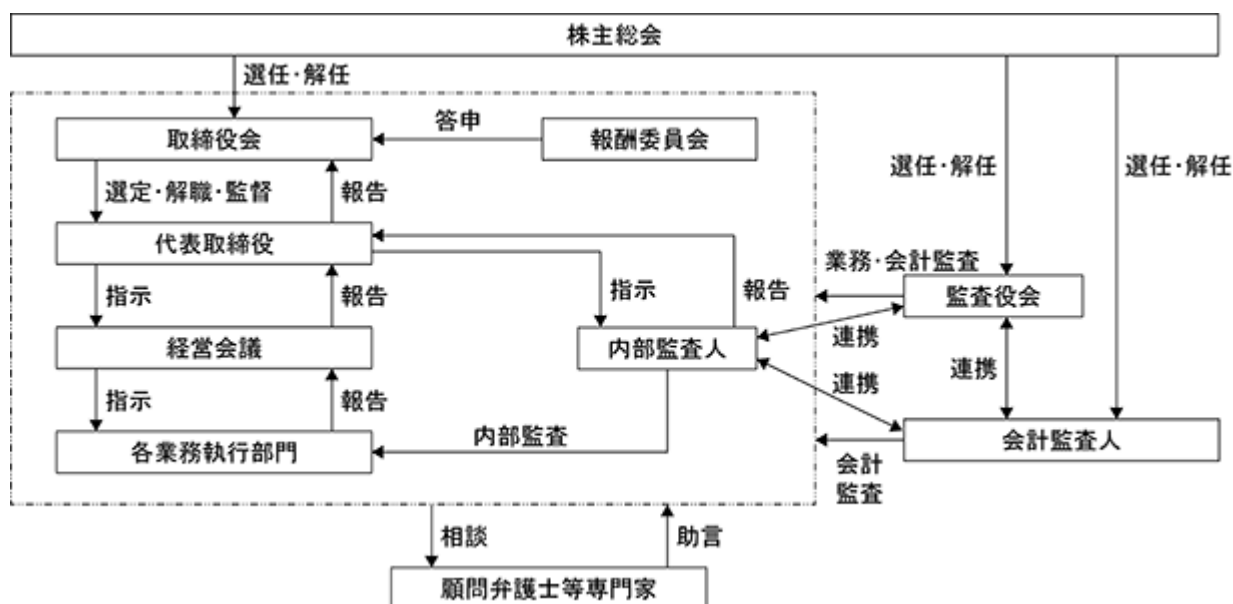
経営会議は、取締役及び経営幹部で構成しており、原則毎月1回開催し、直近の状況・課題を共有、それに対する施策の協議を行っております。

(内部監査人)

当社は、管理部の担当が内部監査人を兼務しており、業務監査を中心とした内部監査を実施し、管理部を対象とした内部監査は管理部以外の者が実施する体制を整備しております。内部監査人は、各部署に助言や勧告を行うとともに改善報告を求め、集約して内部監査報告を行っております。

また、内部監査、監査役による監査、会計監査人による監査の実施にあたっては、相互に連携を図り、情報の共有化により各監査の効率性を向上させる体制を整備しております。具体的には、毎月の内部監査に常勤監査役が同行往査を行い、少なくとも3ヶ月に1度は、会計処理、業務監査等を含む業務管理体制全般について、内部監査人、監査役及び会計監査人による会議体を設けた上で情報共有を図ります。

当社の企業統治体制の概要図は次のとおりであります。



機関ごとの構成員は次のとおりであります（は議長、委員長を表しております。）。

役職名	氏名	取締役会	監査役会	報酬委員会	経営会議
代表取締役社長	上四元 絢				
取締役副社長	横山 周平				
取締役	中村 衣里				
社外取締役	伊藤 章子				
常勤監査役	中川 信男				
社外監査役	谷口 哲一				
社外監査役	有賀 知哉				
執行役員	木村 恵美				
その他					3名
合計		7名	3名	3名	11名

（注）その他は、当社の部長であります。

□ 当該体制を採用する理由

当社は、社外取締役を含む取締役会及び社外監査役を含む監査役会を設置しております。社外取締役及び社外監査役はともに、取締役会等の重要な会議への出席や発言、議事録及び稟議書等の閲覧による重要な経営情報の把握を通じて、社外の視点による客観的な立場での経営監視機能を果たしております。

また、業務効率と牽制機能の強化の観点から、執行役員制によるガバナンス強化を図っており、社外取締役を含む取締役会が、取締役及び執行役員の業務執行の状況の管理・監督や、当面する重大なリスクの対応策並びに当社の重要な業務執行の決定等を通じて、当社のために最善の意思決定を行っています。

会社から独立した立場の社外取締役及び社外監査役の客観的・中立的な視点を当社の合理的な経営判断及び経営の透明性、健全性の確保に活かすとともに、経営の監視・監督を行うことにより、ガバナンスの実効性の確保が図られると考えております。

八 内部統制システムの整備状況

当社は業務の適正を確保するための体制として、2015年11月17日の取締役会にて、「内部統制システムの整備に関する基本方針」を定める決議を行い、その後の改定を経て、2019年5月15日の取締役会にて一部改定いたしました。

現在、改定後の基本方針に基づき内部統制システムの運用を行っており、その概要は以下のとおりであります。

- a 取締役、使用人の職務の執行が法令及び定款に適合することを確保するための体制
 - (a) 全役職員が法令遵守はもとより、誠実かつ公正な企業行動を通じて社会的な責任を果たしていくことを明確にするとともに、役職員に周知徹底させる。
 - (b) 当社は、法令違反等その他コンプライアンスに関する早期発見、是正を図るため、内部通報窓口を設置する。
 - (c) 代表取締役は、内部監査人を指名し、定期的に内部監査を実施し、職務の執行が法令、定款及び社内規程に準拠して行われているかを検証する。
 - (d) 当社は、財務報告の信頼性を確保するため、金融商品取引法その他の法令等に基づき、適正な内部統制を整備・運用する。また、法令等に定められた開示は、適時適切に行う。
- b 取締役の職務の執行に係る情報の保存及び管理に関する体制
 - (a) 「文書管理規程」等の社内規程に従い、取締役の職務執行に係る情報について、文書又は電磁的媒体に記録し、保存する。
 - (b) 個人情報を含む情報資産を適切に保護するための対策を実施し、情報資産の管理を徹底する。
 - (c) ディスクロージャー体制の強化により、迅速な情報開示に努めるとともに、経営の健全性と透明性を確保する。
- c 損失の危険の管理に関する規程その他の体制
 - (a) リスク管理規程に基づき「コンプライアンス委員会」が事業遂行に関わるリスクについて、適切に識別し、管理するために必要な措置を講じる。
 - (b) 不測の事態が発生した場合には速やかに「コンプライアンス委員会」を招集し、迅速かつ適切な対応を行い、損失・被害を最小限に止めるとともに、再発防止対策を講じる。
- d 取締役の職務の執行が効率的に行われることを確保するための体制
 - (a) 定例取締役会を毎月1回開催するほか、機動的に意思決定を行うために、適宜、臨時取締役会を開催し、経営の基本方針・戦略の策定、重要業務の執行に関する決定及び業務執行の監督等を行う。
 - (b) 中期経営計画により、中期的な基本戦略、経営指標を明確化するとともに、年度ごとの利益計画に基づき、目標達成のための具体的な諸施策を実行する。
- e 当社及び当社子会社から成る企業集団における業務の適正を確保するための体制
 - (a) 当社は、「関係会社管理規程」に基づき、当社子会社の経営成績その他の重要な事項について、当社へ定期的に報告を求める。
 - (b) 当社の取締役会は、「関係会社管理規程」に基づき、当社子会社の経営に関わる重要な事項を審議及び意思決定する。
 - (c) 当社子会社の取締役は、当社の取締役会及び経営会議で決定された方針に基づき、所管する業務を執行する。
 - (d) 当社は、経営理念及び「企業倫理規程」に定める企業行動基準に基づき、当社及び当社子会社のコンプライアンス体制の構築に努める。
 - (e) 原則として毎年2回、内部監査人が当社子会社に対して業務監査を行う。

- f 監査役がその職務を補助すべき使用人を置くことを求めた場合における当該使用人に関する事項及びその使用人の取締役からの独立性に関する事項
- (a) 監査役（会）が必要とした場合、監査役の職務を補助する使用人を置く。
 - (b) 監査役（会）の職務を補助する使用人の任命・異動等人事に関する事項については、監査役（会）の意見を尊重した上で行うものとし、指揮命令等について当該使用人の取締役からの独立性を確保する。
- g 取締役及び使用人が監査役に報告するための体制その他監査役への報告に関する体制
- (a) 取締役及び使用人は、会社に重大な損失を与える事項が発生し又は発生する恐れがあるとき、役職員による違法又は不正な行為を発見したとき、その他監査役（会）が報告すべきものと定めた事項が生じたときは、速やかに監査役（会）に報告する。
 - (b) 監査役は、定例重要会議への出席又は不定期の会議等において、経営の状態、事業遂行の状況、財務の状況、内部監査の実施状況、リスク管理及びコンプライアンスの状況等の報告を受けることができる。
- h 当社の監査役職務の執行について生ずる費用又は債務の処理に係る方針に関する事項
- 監査役は、会計監査人や弁護士への相談に係る費用を含め、職務の執行に必要な費用を会社に請求することができ、会社は当該請求に基づき支払う。
- i その他監査役職務の執行が実効的に行われることを確保するための体制
- (a) 監査役は、重要な意思決定及び業務の執行状況を把握するために、取締役会などの重要な会議に出席するとともに、稟議書その他重要な業務執行に関する文書を閲覧し、必要に応じて取締役又は使用人にその説明を求めることができる。
 - (b) 監査役（会）は、会計監査人、内部監査人と監査上の重要課題等について意見・情報交換をし、互いに連携して会社の内部統制状況を監視する。
- j 財務報告の信頼性を確保するための体制
- 当社の各部門は、自らの業務の遂行にあたり、職務分離による牽制、日常的モニタリング等を実施し、全社的な統制活動及び各業務プロセスの統制活動を強化する。
- k 反社会的勢力への対応
- (a) 関係規程、マニュアル等を整備し、管理部を統括部署として、反社会的勢力の排除を推進する。
 - (b) 反社会的勢力からの不当要求に備え、平素から所轄警察署や顧問弁護士など、外部専門機関との密接な連携関係を構築する。

企業統治に関するその他の事項

イ リスク管理体制の整備の状況

当社では各種災害リスク、顧客のクレームなどのサービスリスク、店舗での事故などの業務リスク、セキュリティを含む情報システムリスク、盗難などの外部犯罪リスク、社内不正リスクなど様々な事業運営上のリスクについてリスク管理規程を制定し、社長を委員長とする社内横断的なコンプライアンス委員会を設置してリスク管理を行うこととしております。

また企業価値向上のためにはコンプライアンスの徹底が必要不可欠であると認識しており、そのためコンプライアンス規程を制定し、これに従い全役職員が法令等を遵守した行動、高い倫理観をもった行動を取ることを周知徹底しております。さらに同規程では社内報告の権利と義務、社内報告者の保護も定めており、コンプライアンス違反を未然に防ぐ体制も整えております。

なお、当社は業務上取り扱う顧客等の情報及び当社の企業情報を各種漏洩リスクから守るため、個人情報保護基本規程並びに情報セキュリティ管理規程を定めております。具体的には顧客情報に関してはデータベースを外部の専用レンタルサーバーに格納し、常時監視された環境としております。情報システム担当者やマーケティング担当者など必要最低限の者のみがデータベースへのアクセス権限を有しており、店舗には顧客と連絡を取るためなどに必要な限られた情報のみの閲覧権限を与えております。また情報セキュリティに関しては、社内サーバー内の電子データに関しては、外部からのアクセスは社有PCからのVPN接続に限られており、部署毎のアクセス権限も必要に応じて設けております。さらにデータの毎日のバックアップや予備サーバーでのリアルタイムバックアップなどの情報喪失リスクへの対策も実施しております。その他、契約書や履歴書などの紙媒体による情報も社内書庫にて保管され、必要時以外は常時施錠された状態となっており、閲覧時には担当部署が開錠する仕組みとなっております。

ロ 取締役及び監査役の責任免除及び責任限定

当社は、取締役(取締役であった者を含む。)及び監査役(監査役であった者を含む。)に対して「会社法第426条第1項の規定により、任務を怠ったことによる損害賠償責任を、法令の限度において、取締役会の決議によって免除することができる。」旨定款で定めております。

また、当社は取締役(業務執行取締役等であるものを除く。)及び監査役に対して「会社法第427条第1項の規定により、任務を怠ったことによる損害賠償責任を限定する契約を締結することができる。但し、当該契約に基づく損害賠償責任の限度額は、法令が規定する額とする。」旨定款で定めております。これは取締役(業務執行取締役等であるものを除く。)及び監査役がその職務の執行にあたって期待される役割を十分果たすことができるようにすることを目的としているものです。

ハ 役員等賠償責任保険契約

当社は、会社法第430条の3第1項に定める役員等賠償責任保険契約を保険会社との間で締結しております。当該保険契約の被保険者の範囲は当社の取締役及び監査役であり、被保険者は保険料を負担しておりません。

当該契約により、被保険者が会社役員としての業務行為に起因して損害賠償請求がされた場合の損害につき、5億円を限度として補填することとしております。但し、被保険者の職務の執行の適正性が損なわれないようにするため、故意又は重過失に起因して生じた損害は補填の対象としないこととしております。

ニ 取締役の定数

当社の取締役は9名以内とする旨を定款で定めております。

ホ 取締役選任の決議要件

当社の取締役の選任は、株主総会において、議決権を行使することができる株主の議決権の3分の1以上を有する株主が出席し、その議決権の過半数をもって行うものとし、累積投票によらない旨を定款で定めております。

へ 自己株式の取得

当社は、経営環境の変化に対応し、機動的な資本政策の遂行を可能とするため、「会社法第165条第2項の規定により、取締役会の決議によって市場取引により自己の株式を取得することができる」旨定款で定めております。

ト 株主総会の特別決議要件

当社は、会社法第309条第2項に定める特別決議について、議決権を行使することができる株主の議決権の3分の1以上を有する株主が出席し、当該出席株主の議決権の3分の2以上をもって行う旨定款に定めております。これは、株主総会における特別決議の定足数を緩和することにより、株主総会の円滑な運営を目的とするものであります。

(2) 【役員の状況】

役員一覧

男性4名 女性3名(役員のうち女性の比率 42.9%)

役職名	氏名	生年月日	略歴	任期	所有株式数 (株)
代表取締役社長	上四元 絢	1982年3月23日	2010年12月 旧㈱コンヴァノ(現 当社)入社 営業部・ファストネイル銀座店配属 2011年5月 当社営業部・ファストネイル大宮店店長 2015年3月 同営業部スーパーバイザー 2017年1月 同トレーニング部グループリーダー 2019年4月 同管理部グループリーダー 2022年7月 同経営企画室グループリーダー 2022年11月 同執行役員営業部及び人材教育部管掌 2023年6月 同代表取締役社長(現任)	(注)3	2,000
取締役副社長	横山 周平	1984年8月7日	2006年4月 ㈱アトリエはるか入社 2007年12月 旧㈱コンヴァノ(現 当社)入社 2015年4月 当社執行役員営業部部長 2018年6月 同執行役員事業開発室室長 2019年6月 同取締役最高事業開発責任者兼商品・事業開発部部長 ㈱femedia取締役 2020年1月 当社取締役最高執行責任者(COO)兼店舗開発・FC事業部部長 2020年5月 同取締役最高執行責任者(COO)兼第1営業部部長 2022年6月 同取締役副社長(現任) ㈱femedia代表取締役社長(現任)	(注)3	7,000
取締役	中村 衣里	1983年8月27日	2008年4月 旧㈱コンヴァノ(現 当社)入社 2019年7月 当社管理部部長 2021年5月 同執行役員管理部部長 2022年7月 同執行役員経営企画室室長 2023年6月 同取締役経営企画室室長(現任)	(注)3	1,400
取締役	伊藤 章子	1979年12月9日	2004年12月 新日本監査法人(現 EY新日本有限責任監査法人)入所 2008年7月 公認会計士登録 2014年10月 クリフィックス税理士法人入所 2014年12月 税理士登録 2015年6月 ペットゴー㈱社外監査役 2017年10月 伊藤章子公認会計士事務所代表(現任) 2018年3月 ㈱すららネット社外監査役 2019年4月 ピクシーダストテクノロジーズ㈱社外監査役(現任) 2019年6月 ペットゴー㈱社外取締役監査等委員(現任) 2019年9月 ㈱アイスタイル社外監査役(現任) 2020年7月 当社社外取締役(現任) 2023年1月 合同会社アコット代表社員(現任)	(注)3	-

役職名	氏名	生年月日	略歴	任期	所有株式数 (株)
常勤監査役	中川 信男	1948年11月3日	1971年4月 (株)サンコー入社 1988年5月 (株)ヤマニ三春屋常務取締役 1997年5月 (株)ダイエーフォートエンタープライズ(現 (株)ブラザクリエイトストアーズ)取締役 2006年3月 (株)モードツー監査役 2015年6月 当社社外監査役(現任)	(注) 4	-
監査役	谷口 哲一	1967年6月6日	1990年4月 警察庁入庁 2001年7月 内閣官房司法制度改革推進準備室参事官補佐 2001年12月 司法制度改革推進本部事務局参事官補佐 2003年6月 弁護士登録、谷口法律事務所入所 2011年6月 谷口法律事務所代表弁護士(現任) 2015年11月 当社社外監査役(現任) 2017年8月 信和(株)社外取締役監査等委員(現任) 2020年3月 (株)ダイレクトマーケティングミックス社外取締役	(注) 4	-
監査役	有賀 知哉	1974年8月12日	1998年4月 (株)CRC総合研究所(現 伊藤忠テクノソリューションズ(株))入社 2006年1月 リッチフィールド税理士法人入社 2011年7月 有賀知哉税理士事務所代表(現任) 2022年9月 有賀行政書士事務所代表(現任) 2023年6月 当社社外監査役(現任)	(注) 5	-
計					10,400

- (注) 1. 伊藤章子は社外取締役であります。
2. 中川信男、谷口哲一、有賀知哉は社外監査役であります。
3. 2023年6月28日開催の定時株主総会終結の時から2025年3月期に係る定時株主総会終結の時までであります。
4. 2021年6月30日開催の定時株主総会終結の時から2025年3月期に係る定時株主総会終結の時までであります。
5. 2023年6月28日開催の定時株主総会終結の時から2025年3月期に係る定時株主総会終結の時までであります。
6. 当社は執行役員制度を導入しており、2023年6月29日現在の執行役員は以下の1名であります。

役職名	氏名
執行役員 管理部部長	木村 恵美

社外役員の状況

当社の取締役4名のうち1名は社外取締役であり、監査役3名は社外監査役であります。

社外取締役の伊藤章子は、公認会計士及び税理士の資格を有しており、豊富な専門知識に加えて、女性の視点・観点からの意見を頂戴するため社外取締役として招聘しております。

社外監査役の中川信男は、大手企業において取締役や監査役の経験を有しており、客観的な立場からの監督・監査・助言を日常的に得ることを期待するものです。

社外監査役の谷口哲一は、警察庁入庁の経験を有し、谷口法律事務所の代表弁護士であります。法務的な知見に基づく視点から、当社グループに対する監督・監査・助言を期待するものです。

社外監査役の有賀知哉は、税理士及び行政書士の資格を有しており、税理士事務所及び行政書士事務所の代表として培った知見に基づく視点から、当社グループに対する監督・監査・助言を期待するものです。

なお、社外取締役及び社外監査役と当社との間に人的関係、資本的関係又は取引関係その他の利害関係はありません。

(社外取締役及び社外監査役を選任するための独立性に関する基準又は方針)

当社は、社外取締役又は社外監査役の独立性に関する基準や方針についての特段の定めはありませんが、独立性に関しては、株式会社東京証券取引所が定める基準を参考にしており、一般株主と利益相反が生じる恐れのない社外監査役を選任しているため、経営の独立性を担保していると認識しております。

(3) 【監査の状況】

監査役監査の状況

当社の監査役会は監査役3名（うち、社外監査役2名）で構成されております。当事業年度において当社は監査役会を月1回開催しており個々の監査役の出席状況は次の通りです。

氏名	開催回数	出席回数
中川 信男	13回	13回
澄川 恭章	13回	13回
谷口 哲一	13回	13回

当社における監査役会監査は、監査役会で定めた監査の方針・職務の分担に従って年間の活動計画を定め、
()取締役、()業務執行、()内部監査、()会計監査について監査活動を行いました。監査役会における
主な共有・検討事項及び監査活動の概要は以下のとおりです。

- ・監査方針、監査計画及び業務分担について
- ・会計監査人に関する評価について
- ・常勤監査役の職務執行状況（月次）

常勤監査役は、監査役会で定めた活動()から()について監査活動を行い、その内容は他の監査役に適時
に共有いたしました。

各監査役は、それぞれの専門的知見やバックグラウンドを生かす形で、常勤監査役とともに監査を行いました。
また、代表取締役との定例会では、経営方針や成長戦略及び当面する課題について説明を受け、それぞれの
専門的知見をもとに意見を述べました。

なお、常勤監査役中川信男は、上場会社の財務経理担当取締役経験者であり、財務及び会計の豊富な知識を
有しており、監査役澄川恭章は、公認会計士の資格を有しており、財務及び会計に関する相当程度の知見を有
しております。

内部監査の状況

当社の内部監査は、内部監査規程及び監査計画に従い、店舗及び本社各部に対して業務監査を実施していま
す。内部監査担当は、代表取締役社長に監査報告書を提出し、監査対象先に対し指摘事項への回答及び是正を
求め、改善状況を確認しています。

当期の内部監査計画及び前期の内部監査結果のレビューについて、取締役及び監査役が全員出席する経営会
議において報告を行っています。

当社は、少人数組織であり、担当人員に限りがあることから、独立した内部監査室を現在設けておりません
が、社長の命を受けた担当者(管理部員)と内部監査業務委託契約を締結した公認会計士が内部監査人として、
自己の属する部門を除く当社全体を継続的に監査しております。一方、内部監査人が属する管理部について
は、社長が指名した管理部以外の者が監査を実施し、相互に牽制する体制を採っております。

内部監査人、監査役、会計監査人は、相互に連携することにより、内部統制の効率性と有効性を高めており
ます。具体的には、監査役は内部監査人とともに内部監査に同行し、監査内容の確認、意見交換を行ってあり
ます。また、監査役は会計監査人から監査計画についての説明を受けるとともに、内部監査人、監査役及び会
計監査人は、定期的に意見交換を実施し、相互連携を行っております。

会計監査の状況

a. 監査法人の名称 赤坂有限責任監査法人

b. 継続監査期間

2年

c. 業務を執行した公認会計士

指定有限責任社員 業務執行社員 池田 勉

指定有限責任社員 業務執行社員 林 令史

d. 会計監査業務に係る補助者の構成

公認会計士 7名

公認会計士試験合格者 2名

その他 6名

e. 監査法人の選定方針と理由

当社は、会計監査人の選定に際しては、会計監査人としての専門性や監査経験、規模等の職務遂行能力及び独立性、品質管理体制等を総合的に勘案しており、当社の会計監査人として適任と判断しております。

f. 監査役及び監査役会による監査法人の評価

当社の監査役及び監査役会は、監査法人に対して評価を行っております。この評価については、公益社団法人日本監査役協会が公表する「会計監査人の評価及び選定基準策定に関する監査役等の実務指針」に基づいて検討しております。

監査報酬の内容等

a. 監査公認会計士等に対する報酬

区分	前連結会計年度		当連結会計年度	
	監査証明業務に基づく報酬(千円)	非監査業務に基づく報酬(千円)	監査証明業務に基づく報酬(千円)	非監査業務に基づく報酬(千円)
提出会社	20,000	-	20,000	-
連結子会社	-	-	-	-
計	20,000	-	20,000	-

(注) 上記報酬の額以外に、当連結会計年度において前連結会計年度に係る追加報酬及び過年度決算訂正に係る監査業務に対する報酬として支出した額が2,600千円あります。

b. 監査公認会計士等と同一のネットワークに属する組織に対する報酬(a.を除く)

該当事項はありません。

c. その他重要な報酬の内容

該当事項はありません。

d. 監査報酬の決定方針

当社は、監査公認会計士等に対する報酬を決定するにあたり、監査公認会計士等により提示される監査計画の内容をもとに監査工数等の妥当性を検討、協議し、決定することとしております。

e. 監査役会が会計監査人の報酬等に同意した理由

監査役会は、会計監査人の計画の内容、会計監査の職務遂行状況及び報酬見積りの算出根拠等が適切であるかどうかについて必要な検証を行った上で、相当であるものと判断し、会計監査人の報酬等について同意の判断をいたしました。

(4) 【役員の報酬等】

役員の報酬等の額又はその算定方法の決定に関する方針に係る事項

当社は、役員報酬等に関して、2017年6月28日開催の第4回定時株主総会において決議し、監査役については、2023年6月28日開催の第10回定時株主総会において改定を決議しております。

- ・取締役の報酬、賞与その他の職務執行の対価として当社から受ける財産上の利益（以下、「報酬等」という。）の総額を年額1億円以内とし、各取締役への配分金額、支払時期、支払方法等については、取締役会の決議に一任する。
- ・監査役の報酬等の総額を年額2,000万円以内とし、各監査役への配分金額、支払時期、支払方法等については、監査役の協議による。

当社の取締役の報酬等の額又はその算定方法の決定に関する方針の決定権限を有する者は、取締役会の決議により一任された代表取締役社長であり、株主総会で決議された報酬総額の範囲内において、担当職務、各期の業績、貢献度等を総合的に勘案して決定する権限を有しております。

監査役の報酬等は、株主総会で決議された報酬総額の範囲内において、監査役の協議により決定しております。

当事業年度における当社の役員の報酬等の額の決定過程における取締役会の活動としては、2020年7月29日開催の取締役会において、取締役の報酬等の額についての決定を当時の代表取締役社長壺井成仁に一任する旨を決議しております。委任した理由は、当社全体の業績等を勘案しつつ各取締役の担当部門について評価を行うには代表取締役社長が適しているためであります。

また、2021年2月18日開催の取締役会において、取締役の個人別の報酬等の内容にかかる決定方針を決議しております。取締役会は、当事業年度に係る取締役の個人別の報酬等について、報酬等の内容の決定方法及び決定された報酬等の内容が当該決定方針と整合していることを確認しており、当該決定方針に沿うものであると判断しております。

取締役の個人別の報酬等の内容にかかる決定方針は次のとおりであります。

a. 基本報酬に関する方針

月例の固定報酬とし、役位、職責に応じて当社の業績、従業員給与の水準を考慮しながら、総合的に勘案して決定するものとする。

b. 業績連動報酬等に関する方針

事業年度ごとの業績向上に対する意識を高めるため業績指標を反映した現金報酬とし、各事業年度の目標値に対する達成度合いに応じて算出された額を賞与として毎年、一定の時期に支給する。目標となる業績指標とその値は、中期経営計画と整合するよう計画策定時に設定し、適宜、環境の変化に応じて報酬委員会の答申を踏まえた見直しを行うものとする。

c. 報酬等の割合に関する方針

業務執行取締役の種類別の報酬割合については、当社と同程度の事業規模又は業種・業態に属する企業を参考として報酬水準を踏まえ、上位の役位ほど業績連動報酬のウェイトが高まる構成とし、報酬委員会において検討を行う。取締役会の委任を受けた代表取締役社長は報酬委員会の答申内容を尊重し、当該答申で示された種類別の報酬割合の範囲内で取締役の個人別の報酬等の内容を決定することとする。

d. 報酬等の決定の委任に関する方針

個人別の報酬額については取締役会決議に基づき代表取締役社長がその具体的内容について委任をうけるものとし、その権限の内容は、各取締役の基本報酬の額及び各取締役の担当事業の業績を踏まえた賞与の評価配分とする。取締役会は、当該権限が代表取締役社長によって適切に行使されるよう、報酬委員会に原案を諮問し答申を得るものとし、上記の委任をうけた代表取締役社長は、当該答申の内容に従って決定をしなければならないこととする。

役員区分ごとの報酬等の総額、報酬等の種類別の総額及び対象となる役員の員数

役員区分	報酬等の総額 (千円)	報酬等の種類別の総額(千円)				対象となる 役員の員数 (名)
		基本報酬	ストック オプション	業績連動報酬等	非金銭報酬等	
取締役 (社外取締役を除く)	37,110	37,110	-	-	-	3
監査役 (社外監査役を除く)	-	-	-	-	-	-
社外取締役	2,850	2,850	-	-	-	1
社外監査役	8,550	8,550	-	-	-	2

- (注) 1. 当事業年度末の員数は、取締役5名、監査役3名であります。
2. 当事業年度末の取締役5名及び監査役3名のうち、取締役1名及び監査役1名については無報酬であります。
3. 当事業年度に係る業績連動報酬等の支給はありません。また、当社は現在、非金銭報酬等に関する制度を設けておりません。

役員毎の報酬等の総額等

報酬等の総額が1億円以上である者が存在しないため、記載を省略しております。

(5) 【株式の保有状況】

保有目的が純投資目的以外の目的である投資株式

該当事項はありません。

保有目的が純投資目的以外の目的である投資株式の保有区分、銘柄、株式数、貸借対照表計上額及び保有目的

該当事項はありません。

第5 【経理の状況】

1 連結財務諸表及び財務諸表の作成方法について

- (1) 当社の連結財務諸表は、「連結財務諸表の用語、様式及び作成方法に関する規則」(昭和51年大蔵省令第28号。以下「連結財務諸表規則」という。)第93条の規定により、国際会計基準(以下「IFRS」という。)に準拠して作成しております。
- (2) 当社の財務諸表は、「財務諸表等の用語、様式及び作成方法に関する規則」(昭和38年大蔵省令第59号。以下「財務諸表等規則」という。)に基づいて作成しております。

2 監査証明について

当社は、金融商品取引法第193条の2第1項の規定に基づき、連結会計年度(2022年4月1日から2023年3月31日まで)の連結財務諸表及び事業年度(2022年4月1日から2023年3月31日まで)の財務諸表について、赤坂有限責任監査法人により監査を受けております。

3 連結財務諸表等の適正性を確保するための特段の取組み及びIFRSに基づいて連結財務諸表等を適正に作成することができる体制の整備について

当社は、連結財務諸表等の適正性を確保するための特段の取組み及びIFRSに基づいて連結財務諸表等を適正に作成することができる体制の整備を行っております。その内容は以下のとおりであります。

- (1) 当社は会計基準等の内容を適切に把握できる体制を整備するため、監査法人などが主催するセミナーへの参加や会計専門誌の定期購読などを行っております。
- (2) IFRSの適用については、国際会計基準審議会が公表するプレスリリースや基準書を随時入手し最新の基準の把握を行っております。また、IFRSに準拠したグループ会計方針を作成し、これに基づいて会計処理を行っております。

1 【連結財務諸表等】

(1) 【連結財務諸表】

【連結財政状態計算書】

		(単位：千円)	
	注記	前連結会計年度 (2022年3月31日)	当連結会計年度 (2023年3月31日)
資産			
流動資産			
現金及び現金同等物	7	392,626	398,954
営業債権及びその他の債権	8, 24	109,783	136,078
棚卸資産	9	70,189	66,640
その他の流動資産	11	18,435	26,475
流動資産合計		591,033	628,147
非流動資産			
有形固定資産	12	70,454	74,605
使用権資産	14	300,319	373,887
のれん	13	650,260	650,260
無形資産	13	559,818	543,770
その他の金融資産	10, 24	152,681	157,807
その他の非流動資産	11	879	568
繰延税金資産	16	97,696	106,523
非流動資産合計		1,832,107	1,907,420
資産合計		2,423,140	2,535,567
負債及び資本			
負債			
流動負債			
営業債務及びその他の債務	17, 24	54,105	65,680
借入金	18, 24	630,000	750,000
未払法人所得税等		6,634	6,905
リース負債	14, 24	157,915	161,659
その他の流動負債	19	239,034	257,067
引当金	20	82,500	2,500
流動負債合計		1,170,188	1,243,811
非流動負債			
借入金	18, 24	200,000	200,000
リース負債	14, 24	145,014	209,955
その他の非流動負債	19	15,151	14,387
引当金	20	44,389	51,752
非流動負債合計		404,553	476,095
負債合計		1,574,741	1,719,906
資本			
資本金	22	50,682	51,844
資本剰余金	22	2,864	3,322
利益剰余金	22, 23	794,941	760,583
自己株式		89	89
親会社の所有者に帰属する持分合計		848,399	815,661
資本合計		848,399	815,661
負債及び資本合計		2,423,140	2,535,567

【連結損益計算書及び連結包括利益計算書】

【連結損益計算書】

(単位：千円)

	注記	前連結会計年度 (自 2021年 4月 1日 至 2022年 3月 31日)	当連結会計年度 (自 2022年 4月 1日 至 2023年 3月 31日)
売上収益	25	2,142,926	2,330,101
売上原価	27	1,377,437	1,466,316
売上総利益		765,489	863,785
販売費及び一般管理費	28	730,398	894,258
その他の収益	26	136,951	5,705
その他の費用	29	83,415	11,083
営業利益(は損失)		88,627	35,851
金融収益	30	653	605
金融費用	30	7,395	7,668
税引前利益(は損失)		81,886	42,914
法人所得税費用	16	30,854	8,557
当期利益(は損失)		51,031	34,358
当期利益の帰属			
親会社の所有者		51,031	34,358
当期利益(は損失)		51,031	34,358
親会社の所有者に帰属する 1株当たり当期利益(円)			
基本的1株当たり当期利益(は損失)	31	22.52	15.14
希薄化後1株当たり当期利益(は損失)	31	22.45	15.14

【連結包括利益計算書】

(単位：千円)

注記	前連結会計年度	当連結会計年度
	(自 2021年4月1日 至 2022年3月31日)	(自 2022年4月1日 至 2023年3月31日)
当期利益(は損失)	51,031	34,358
その他の包括利益	-	-
当期包括利益	51,031	34,358
当期包括利益の帰属		
親会社の所有者	51,031	34,358
当期包括利益	51,031	34,358

【連結持分変動計算書】

前連結会計年度(自 2021年4月1日 至 2022年3月31日)

(単位：千円)

	注記	資本金	資本剰余金	利益剰余金	自己株式	親会社の 所有者に帰属 する持分合計	資本合計
2021年4月1日残高		94,987	659,283	34,896	67	789,099	789,099
当期利益(は損失)		-	-	51,031	-	51,031	51,031
その他の包括利益		-	-	-	-	-	-
当期包括利益合計		-	-	51,031	-	51,031	51,031
新株の発行	21,22	6,202	2,088	-	-	8,290	8,290
自己株式の取得		-	-	-	22	22	22
減資		50,507	50,507	-	-	-	-
欠損補填		-	709,014	709,014	-	-	-
所有者による拠出及び 所有者への分配合計		44,305	656,419	709,014	22	8,268	8,268
所有者との取引額合計		44,305	656,419	709,014	22	8,268	8,268
2022年3月31日残高		50,682	2,864	794,941	89	848,399	848,399

当連結会計年度(自 2022年4月1日 至 2023年3月31日)

(単位：千円)

	注記	資本金	資本剰余金	利益剰余金	自己株式	親会社の 所有者に帰属 する持分合計	資本合計
2022年4月1日残高		50,682	2,864	794,941	89	848,399	848,399
当期利益(は損失)		-	-	34,358	-	34,358	34,358
その他の包括利益		-	-	-	-	-	-
当期包括利益合計		-	-	34,358	-	34,358	34,358
新株の発行	21,22	1,162	458	-	-	1,620	1,620
所有者による拠出及び 所有者への分配合計		1,162	458	-	-	1,620	1,620
所有者との取引額合計		1,162	458	-	-	1,620	1,620
2023年3月31日残高		51,844	3,322	760,583	89	815,661	815,661

【連結キャッシュ・フロー計算書】

(単位：千円)

	注記	前連結会計年度 (自 2021年4月1日 至 2022年3月31日)	当連結会計年度 (自 2022年4月1日 至 2023年3月31日)
営業活動によるキャッシュ・フロー			
税引前利益(は損失)		81,886	42,914
減価償却費及び償却費		226,967	245,515
減損損失		945	7,394
金融収益		653	605
金融費用		7,395	7,668
営業債権及びその他の債権 の増減額(は増加)		23,652	26,074
棚卸資産の増減額(は増加)		19,968	3,549
営業債務及びその他の債務 の増減額(は減少)		1,655	14,652
未払消費税等の増減額(は減少)		66,346	12,979
未払給与の増減額(は減少)		8,900	13,503
未払賞与の増減額(は減少)		24,076	3,069
未払有給休暇の増減額(は減少)		17,938	19,024
資産除去債務の履行による支出		4,273	2,542
助成金返還損失引当金の計上(は減少)		80,500	80,500
その他		22,295	7,938
小計		351,293	140,823
利息の受取額		3	4
利息の支払額		7,446	7,684
法人所得税等の支払額(は支払)		21,671	6,634
営業活動によるキャッシュ・フロー		365,521	126,509
投資活動によるキャッシュ・フロー			
有形固定資産の取得による支出		21,135	32,769
無形資産の取得による支出		67,594	2,973
敷金及び保証金の差入による支出		10,191	5,500
敷金及び保証金の回収による収入		5,681	153
投資活動によるキャッシュ・フロー		93,238	41,090
財務活動によるキャッシュ・フロー			
短期借入金の増減額(は減少)	35	30,000	170,000
長期借入金の返済による支出	35	80,000	50,000
株式の発行による収入	22	8,290	1,620
自己株式の取得による支出		22	-
リース負債の返済による支出	35	202,866	200,711
財務活動によるキャッシュ・フロー		244,598	79,091
現金及び現金同等物の増減額		27,684	6,328
現金及び現金同等物の期首残高	7	364,942	392,626
現金及び現金同等物の期末残高	7	392,626	398,954

【連結財務諸表注記】

1. 報告企業

株式会社コンヴァノ(以下、当社という)は東京都渋谷区に所在する株式会社であります。その登記されている本社は、東京都渋谷区に所在しております。

当社の連結財務諸表は2023年3月31日を期末日として、当社及び子会社(以下、「当社グループ」という。)により構成されております。当社の親会社はインテグラル株式会社であります。当社グループは、主としてネイル事業、メディア事業を行っております(6. 事業セグメント参照)。

2. 作成の基礎

(1) IFRSに準拠している旨

当社グループの連結財務諸表は、連結財務諸表規則第1条の2に掲げる「指定国際会計基準特定会社」の要件をすべて満たすことから、同第93条の規定により、IFRSに準拠して作成しております。

当社グループの連結財務諸表は、2023年6月28日に当時の代表取締役社長 壺井成仁によって承認されております。

(2) 測定の基礎

連結財務諸表は、公正価値で測定する金融商品等を除き、取得原価を基礎として作成しております。

(3) 機能通貨及び表示通貨

連結財務諸表は当社の機能通貨である円を表示通貨としており、千円未満を四捨五入して表示しております。

(4) 見積り及び判断の利用

IFRSに準拠した連結財務諸表の作成にあたり、一部の重要な事項について会計上の見積りを行う必要があります。また、当社グループの会計方針を適用する過程において、経営者が自ら判断を行うことが求められております。翌期において重要な修正を加えることにつながる重要なリスクを伴う見積り及びその基礎となる仮定に関する情報は「4. 重要な会計上の判断、見積り及び仮定」に記載しております。

(5) 会計方針の変更

当社グループは、当連結会計年度より強制適用となった基準書及び解釈指針を適用しております。適用による当社グループへの重要な影響はありません。

3. 重要な会計方針

(1) 連結の基礎

子会社

子会社とは、当社により直接あるいは間接的に支配されている企業をいいます。支配とは投資先に対するパワーを有し、投資先への関与により生じるリターンの変動にさらされるか、変動に対する権利を有し、かつ投資先に対するパワーを通じてリターンに影響を及ぼす能力を有している場合をいいます。

子会社については、当社が直接あるいは間接的に支配を獲得した日から支配を喪失する日まで連結しております。

グループ会社間の債権債務残高、取引高、及びグループ会社間取引によって発生した未実現損益は、連結財務諸表の作成にあたり消去しております。

(2) 企業結合

企業結合は取得法を用いて会計処理しております。取得対価は、被取得企業の支配と交換に譲渡した資産、引き受けた負債及び当社が発行する資本性金融商品の取得日の公正価値の合計として測定されます。取得日において、識別可能な資産及び負債は、以下を除き、取得日における公正価値で測定しております。繰延税金資産又は繰延税金負債はIAS第12号「法人所得税」に、従業員給付に係る資産又は負債はIAS第19号「従業員給付」に準拠して、それぞれ認識及び測定しております。被取得企業の株式に基づく報酬契約、又は被取得企業の株式に基づく報酬契約の当社の制度への置換えのために発行された負債又は資本性金融商品は、IFRS第2号「株式に基づく報酬」に準拠して測定しております。取得対価と被取得企業の非支配持分並びに被取得企業に対して従前保有していた持分の公正価値の金額の合計が識別可能な資産及び負債の公正価値を超過する場合は、連結財政状態計算書においてのれんとして計上しております。反対に下回る場合には、直ちに連結損益計算書において利得として計上しております。企業結合に関連して発生した仲介手数料や助言費用等の取引関連コストは、発生時に費用処理しております。

(3) 金融商品

金融資産

() 当初認識及び測定

当社グループは、金融資産について、純損益又はその他の包括利益を通じて公正価値で測定する金融資産、償却原価で測定する金融資産に分類しております。この分類は、当初認識時に決定しております。

当社グループは、金融資産に関する契約の当事者となった取引日に当該金融商品を認識しております。

すべての金融資産は、純損益を通じて公正価値で測定される区分に分類される場合を除き、公正価値に取引費用を加算した金額で測定しております。

金融資産は、以下の要件をともに満たす場合には、償却原価で測定する金融資産に分類しております。

- ・契約上のキャッシュ・フローを回収するために資産を保有することを目的とする事業モデルに基づいて、資産が保有されている。
- ・金融資産の契約条件により、元本及び元本残高に対する利息の支払のみであるキャッシュ・フローが特定の日に生じる。

償却原価で測定する金融資産以外の金融資産は、公正価値で測定する金融資産に分類しております。

公正価値で測定する資本性金融資産については、純損益を通じて公正価値で測定しなければならない売買目的で保有される資本性金融資産を除き、個々の資本性金融資産ごとに、純損益を通じて公正価値で測定するか、その他の包括利益を通じて公正価値で測定するかを指定し、当該指定を継続的に適用しております。

なお、当連結会計年度末日において、公正価値で測定する金融資産は保有しておりません。

() 事後測定

金融資産の当初認識後の測定は、その分類に応じて以下のとおり測定しております。

償却原価により測定する金融資産

償却原価により測定する金融資産については、実効金利法による償却原価により測定しております。

()減損

償却原価により測定する金融資産については、予想信用損失に対する貸倒引当金を認識しております。

当社グループは、期末日ごとに各金融資産に係る信用リスクが当初認識時点から著しく増加しているかどうかを評価しており、当初認識時点から信用リスクが著しく増加していない場合には、12か月の予想信用損失を貸倒引当金として認識しております。一方で、当初認識時点から信用リスクが著しく増加している場合には、全期間の予想信用損失と等しい金額を貸倒引当金として認識しております。

契約上の支払の期日経過が30日超である場合には、原則として信用リスクの著しい増大があったものとしておりますが、信用リスクが著しく増加しているか否かの評価を行う際には、期日経過情報のほか、当社グループが合理的に利用可能かつ裏付け可能な情報（内部格付、外部格付等）を考慮しております。

なお、金融資産に係る信用リスクが期末日現在で低いと判断される場合には、当該金融資産に係る信用リスクが当初認識以降に著しく増大していないと評価しております。

但し、重大な金融要素を含んでいない営業債権については、信用リスクの当初認識時点からの著しい増加の有無にかかわらず、常に全期間の予想信用損失と等しい金額で貸倒引当金を認識しております。

予想信用損失は、契約に従って企業に支払われるべきすべての契約上のキャッシュ・フローと、企業が受け取ると見込んでいるすべてのキャッシュ・フローとの差額の現在価値として測定しております。

当社グループは、金融資産の予想信用損失を、以下のものを反映する方法で見積っております。

- ・一定範囲の生じ得る結果を評価することにより算定される、偏りのない確率加重金額
- ・貨幣の時間価値
- ・過去の事象、現在の状況及び将来の経済状況の予測についての、報告日において過大なコストや労力を掛けずに利用可能な合理的で裏付け可能な情報

著しい景気変動等の影響を受ける場合には、上記により測定された予想信用損失に、必要な調整を行うこととしております。

当社グループは、ある金融資産の全体又は一部分を回収するという合理的な予想を有していない場合には、金融資産の総額での帳簿価額を直接減額しております。

金融資産に係る貸倒引当金の繰入額は、純損益で認識しております。貸倒引当金を減額する事象が生じた場合は、貸倒引当金戻入額を純損益で認識しております。

()認識の中止

金融資産から生じるキャッシュ・フローに対する契約上の権利が消滅した時、又は金融資産を譲渡しほとんどすべてのリスクと経済価値が他の企業に移転した場合にのみ、金融資産の認識を中止しております。金融資産の認識の中止に際しては、資産の帳簿価額と受取った又は受取可能な対価との差額を純損益として認識しております。

金融負債

()当初認識及び測定

当社グループは、金融負債について、純損益を通じて公正価値で測定する金融負債と償却原価で測定する金融負債のいずれかに分類しております。この分類は、当初認識時に決定しております。

すべての金融負債は公正価値で当初測定しておりますが、償却原価で測定する金融負債については、直接帰属する取引費用を控除した金額で測定しております。

なお、当連結会計年度末日において、純損益を通じて公正価値で測定する金融負債は保有しておりません。

()事後測定

金融負債の当初認識後の測定は、その分類に応じて以下のとおり測定しております。

償却原価で測定する金融負債

償却原価で測定する金融負債については、当初認識後実効金利法による償却原価で測定しております。

()認識の中止

金融負債が消滅した時、すなわち、契約中に特定された債務が免責、取消し、又は失効となった場合にのみ、金融負債の認識を中止しております。金融負債の認識の中止に際しては、金融負債の帳簿価額と支払われた又は支払う予定の対価の差額は純損益として認識することになります。

金融資産及び金融負債の表示

金融資産及び金融負債は、当社グループが残高を相殺する強制可能な法的権利を現時点で有し、かつ純額で決済するか又は資産の実現と負債の決済を同時に行う意図を有する場合にのみ、連結財政状態計算書上で相殺し、純額で表示しております。

(4) 現金及び現金同等物

現金及び現金同等物は、手許現金、随時引き出し可能な預金及び容易に換金可能であり、かつ、価値の変動について僅少なリスクしか負わない取得日から3か月以内に満期の到来する投資から構成されております。

(5) 棚卸資産

棚卸資産の取得原価には、購入原価、加工費、及び棚卸資産が現在の場所及び状態に至るまでに発生したその他のすべての原価を含んでおります。

棚卸資産は取得原価と正味実現可能価額のいずれか低い金額で測定し、原価の算定にあたっては、主として総平均法を使用しております。また、正味実現可能価額は、通常の事業過程における予想売価から、完成に要する見積原価及び販売に要する見積コストを控除して算定しております。

(6) 有形固定資産

有形固定資産の測定については、原価モデルを採用し、取得原価から減価償却累計額及び減損損失累計額を控除した額で測定しております。取得原価には、資産の取得に直接関連する費用、解体、除去に係る原状回復費用及び資産計上すべき借入費用が含まれております。有形固定資産で、それぞれ異なる複数の重要な構成要素を識別できる場合は、別個の有形固定資産として会計処理しております。有形固定資産は処分時点、若しくは使用又は処分により将来の経済的便益が期待できなくなった時点で認識を中止しております。有形固定資産の認識の中止から生じる利得又は損失は、正味処分対価と資産の帳簿価額との差額として算定され、認識の中止時点で純損益として認識しております。

各資産の減価償却費は、それぞれの見積耐用年数にわたり、定額法で計上しております。主要な資産項目ごとの見積耐用年数は以下のとおりであります。

・建物附属設備	2	15年
・工具、器具及び備品	3	6年

なお、見積耐用年数、残存価額及び減価償却方法は、各年度末に見直しを行い、変更があった場合は、会計上の見積りの変更として将来に向かって適用されます。

(7) のれん

のれんは、支配獲得時の公正価値で測定された取得対価、支配獲得時の公正価値で再測定された既保有持分、及び被取得企業の非支配持分の合計(以下「対価の総額」という。)から、取得した識別可能な資産及び引き受けた負債の支配獲得時の公正価値の純額を差し引いた残額により認識しております。非支配持分は、企業結合ごとに、公正価値又は被取得企業の識別可能な純資産に対する非支配持分の比例的持分として測定しております。この対価の総額が被取得企業の識別可能な純資産の公正価値を下回る場合、その差額は純損益として認識しております。

当初認識後、のれんは償却を実施せず、取得原価から減損損失累計額を控除して測定しております。

のれんが配分された資金生成単位又は資金生成単位グループ内の事業を処分する場合は、処分される事業と関連するのれんは当該事業の帳簿価額に含めて、利得及び損失を計算しております。

この場合、のれんは、より合理的な方法がある場合を除いて、処分される事業と存続する資金生成単位との価値の比率に基づき測定しております。減損損失の測定方法については、「(10)有形固定資産、のれん及び無形資産の減損」に記載しております。

(8) 無形資産

個別に取得した無形資産は、当初認識時に取得原価で測定しております。企業結合で取得した無形資産の取得原価は、取得日時点の公正価値で測定しております。無形資産には、耐用年数を確定できるものとできないものがあります。耐用年数を確定できる無形資産を当初認識後、当社グループは原価モデルを適用し、取得原価から償却累計額及び減損損失累計額を控除した価額で計上しております。耐用年数を確定できない無形資産は、耐用年数を確定できるようになるまでの間、取得原価から減損損失累計額を控除した額で計上しております。内部創出の無形資産は資産化の基準を満たすものを除き、発生時に関連する支出を費用として認識しております。

耐用年数を確定できる無形資産の償却費は、当該資産の見積耐用年数にわたり定額法により各期に配分しております。見積耐用年数及び償却方法は、各年度末に見直しを実施しており、修正が必要と判断された場合は会計上の見積りの変更として、将来に向かって適用しております。

耐用年数を確定できる主要な無形資産項目ごとの見積耐用年数は以下のとおりであります。

- ・ソフトウェア 5年

耐用年数を確定できない無形資産は、以下のとおりであります。

- ・商標権

商標権「ファストネイル」は事業が継続する限りは法的に継続使用できるため、耐用年数を確定できないと判断し、償却しておりません。

無形資産は、処分した時点、又はその使用若しくは処分により将来いかなる経済的便益も期待されなくなった時点で認識を中止しております。当該資産の正味の処分対価と帳簿価額との差額は、認識が中止された時点で純損益として認識しております。

(9) リース

契約の締結時に契約がリースであるか又はリースを含んでいるかを判定しております。契約が特定された資産の使用を支配する権利を一定期間にわたり対価と交換に移転する場合には、当該契約はリースであるか又はリースを含んでいると判定しております。

契約がリースであるか又はリースを含んでいると判定した場合、リース開始日に使用権資産及びリース負債を認識しております。リース負債は残存リース料の現在価値で測定し、使用権資産は、リース負債の当初測定金額に、開始日以前に支払ったリース料など、借手に発生した当初直接コスト及びリースの契約条件で要求されている原状回復義務等のコストを調整した取得原価で測定しております。

当初認識後は、使用権資産は耐用年数とリース期間のいずれか短い年数にわたって、定額法で減価償却を行っております。

リース料は、利息法に基づき金融費用とリース負債の返済額に配分し、金融費用は連結損益計算書において認識しております。

但し、リース期間が12か月以内の短期リース及び原資産が少額のリースについては、使用権資産及びリース負債を認識せず、リース料をリース期間にわたって、定額法又は他の規則的な基礎のいずれかにより費用として認識しております。

(10)有形固定資産、使用権資産、のれん及び無形資産の減損

有形固定資産、使用権資産及び無形資産の減損

当社グループは、期末日に、有形固定資産、使用権資産及び無形資産が減損している可能性を示す兆候の有無を検討しております。

減損の兆候がある場合には、回収可能価額の見積りを実施しております。また耐用年数を確定できない、若しくは未だ使用可能ではない無形資産については、減損の兆候の有無にかかわらず毎年一定の時期に減損テストを実施しております。

回収可能価額の見積りにおいて、個々の資産の回収可能価額を見積ることができない場合には、その資産の属する資金生成単位の回収可能価額を見積っております。資金生成単位とは、他の資産又は資産グループからおおむね独立したキャッシュ・イン・フローを生み出す最小単位の資産グループをいいます。

回収可能価額は、処分コスト控除後の公正価値と使用価値のいずれか高い方で算定しております。

使用価値の算定において、見積将来キャッシュ・フローは評価日における貨幣の時間価値及び当該資産に固有のリスクを反映した税引前の割引率を用いて現在価値に割り引いております。

資産又は資金生成単位の回収可能価額が帳簿価額を下回る場合には、その帳簿価額を回収可能価額まで減額し、差額は減損損失として純損益で認識しております。

のれんの減損

のれんは、企業結合のシナジーから便益を得ると見込まれる資金生成単位の配分し、毎年一定の時期及びその資金生成単位の減損の兆候があると認められた場合にはその都度、減損テストを実施しております。減損テストにおいて資金生成単位の回収可能価額が帳簿価額を下回る場合には、その帳簿価額を回収可能価額まで減額し、差額は減損損失として純損益で認識しております。

資金生成単位に関連して認識した減損損失は、まず資金生成単位に配分されたのれんの帳簿価額から減額するように配分し、次に資金生成単位におけるその他の資産の帳簿価額を比例的に減額するよう配分しております。

減損の戻入

のれんに関連する減損損失は、戻入れておりません。

その他の資産については、過年度に認識した減損損失は、期末日ごとに減損となった原因が消滅又は減少している可能性を示す兆候の有無を検討しております。減損の戻入の兆候がある場合には、その資産又は資金生成単位の回収可能価額の見積りを行っております。回収可能価額が、資産又は資金生成単位の帳簿価額を上回る場合には、過年度に減損損失が認識されていなかった場合の帳簿価額から必要な償却費又は減価償却費を控除した後の帳簿価額を超えない金額を上限として、減損損失の戻入を実施することになります。

(11)従業員給付

当社グループは、退職金制度はありません。

永年勤続表彰制度に基づく報奨金及び有給休暇等のその他の長期従業員給付並びに短期従業員給付に対する債務は、従業員から過去に提供された労働の結果として支払うべき現在の推定的債務を負っており、かつ、その金額を信頼性をもって見積ることができる場合に、それらの制度に基づいて見積られる将来給付額を12ヶ月以内の金額に対しては割引計算を行わず、12ヶ月を超える金額に対しては現在価値に割り引くことによって算定しております。

(12)株式報酬

当社は、持分決済型の株式に基づく報酬として、ストック・オプション制度を導入しております。

持分決済型の株式に基づく報酬は、付与日における公正価値で測定しております。ストック・オプションの公正価値は、ブラック・ショールズモデルなどを用いて算定しております。付与日に決定した公正価値は、最終的に権利が確定すると予想されるストック・オプションの数の見積りに基づき、権利確定期間にわたって費用として認識し、同額を資本の増加として認識しております。また、条件については定期的に見直し、必要に応じて権利確定数の見積りを修正しております。

(13)引当金

過去の事象の結果として、現在の法的又は推定的債務が存在し、当社グループが当該債務の決済をするために経済的便益をもつ資源の流出が必要となる可能性が高く、その債務の金額を信頼性をもって見積ることができる場合に、引当金を認識しております。

引当金の貨幣の時間価値が重要な場合には、見積られた将来キャッシュ・フローをその負債に固有のリスクを反映させた税引前の割引率で割り引いた現在価値で測定しております。時の経過に伴う割引額の割戻しは、金融費用として認識しております。

引当金の説明は以下のとおりであります。

・資産除去債務

賃借事務所・建物・店舗等に対する原状回復義務に備え、過去の原状回復実績及び事務所等に施した内部造作の耐用年数を考慮して決定した使用見込期間等を基礎として、各物件の状況を個別具体的に勘案して資産除去債務を見積り、認識・測定しております。

・株主優待引当金

株主優待制度に基づく費用の発生に備えるため、翌連結会計年度において発生すると見込まれる額を計上しております。

(14)資本

普通株式

当社が発行した資本性金融商品は、発行価額を資本金及び資本剰余金に計上しております。普通株式の発行に直接関連して発生した費用は資本から控除しております。

自己株式

自己株式を取得した場合は、直接取引費用を含む支払対価を、資本の控除項目として認識しております。

(15)収益

当社グループでは、顧客との契約について、以下のステップを適用することにより、収益を認識しております。

ステップ1：顧客との契約を識別する

ステップ2：契約における履行義務を識別する

ステップ3：取引価格を算定する

ステップ4：取引価格を契約における履行義務に配分する

ステップ5：企業が履行義務の充足時に収益を認識する

当社グループは、ネイルサロンの運営を中核事業にしており、サービスの提供時点において顧客が支配を獲得し履行義務が充足されると判断しており、当該サービス提供時点で収益を認識しております。また、収益は、顧客との契約において約束された対価から値引きなどを控除した金額で測定しております。

(16)政府補助金

政府補助金は、補助金交付のための付帯条件を満たし、かつ補助金を受領することに合理的な保証が得られた場合に公正価値で認識し、その他の収益として計上しております。

(17)法人所得税

法人所得税は、当期税金及び繰延税金から構成されております。

当期税金

当期税金は、税務当局に対する納付又は税務当局からの還付が予想される金額で測定しております。税額の算定に使用する税率及び税法は、決算日までに制定又は実質的に制定されたものであります。純損益として認識される当期税金には、その他の包括利益又は資本において直接認識される項目から生じる税金及び企業結合から生じる税金を含んでおりません。

繰延税金

繰延税金は、決算日における資産及び負債の税務基準額と会計上の帳簿価額との間の一時差異に基づいて算定しております。繰延税金資産は、将来減算一時差異、未使用の繰越税額控除及び繰越欠損金について、それらを回収できる課税所得が生じると見込まれる範囲において認識し、繰延税金負債は、原則として、将来加算一時差異について認識しております。

なお、以下の場合には、繰延税金資産又は負債を計上しておりません。

- ・のれんの当初認識から一時差異が生じる場合
- ・企業結合でない取引で、かつ取引時に会計上の利益にも課税所得(欠損金)にも影響を与えない取引における資産又は負債の当初認識から一時差異が生じる場合
- ・子会社、関連会社に対する投資に係る将来減算一時差異に関しては、予測可能な将来に当該一時差異が解消しない可能性が高い場合、又は当該一時差異の使用対象となる課税所得が稼得される可能性が低い場合
- ・子会社、関連会社に対する投資に係る将来加算一時差異に関しては、当社が一時差異の解消の時点をコントロールすることができ、予測可能な将来に当該一時差異が解消しない可能性が高い場合

繰延税金資産及び負債は、決算日における法定税率又は実質的に制定されている税率及び税法に基づいて、一時差異が解消される時に適用されると予想される税率で算定しております。繰延税金資産及び負債は、当期税金資産と当期税金負債を相殺する法律上強制力のある権利を有し、かつ同一の税務当局によって同一の納税主体に対して課されている法人所得税に関するものである場合、相殺しております。

(18)売却目的で保有する資産

継続的な使用ではなく、売却により回収が見込まれる資産、資産・負債グループのうち、1年以内に売却する可能性が非常に高く、かつ現在の状態で即時に売却可能で、当社グループの経営者が売却を確約している場合には、売却目的で保有する非流動資産又は処分グループとして分類しております。売却目的で保有する非流動資産は減価償却又は償却は行わず、帳簿価額と売却コスト控除後の公正価値のうち、いずれか低い方の金額で測定しております。なお、当連結会計年度末日及び前連結会計年度末日において、売却目的で保有する非流動資産又は処分グループは保有しておりません。

(19) 1株当たり当期利益

基本的1株当たり当期利益は、親会社の所有者に帰属する当期利益を、その期間の自己株式を調整した発行済普通株式の加重平均株式数で除して算定しております。希薄化後1株当たり当期利益は、すべての希薄化効果のある潜在的普通株式による影響について、親会社の所有者に帰属する当期利益及び自己株式を調整した発行済株式の加重平均株式数を調整することにより算定しております。

(20)セグメント情報

事業セグメントとは、他の事業セグメントとの取引を含む、収益を稼得し費用を発生させる事業活動の構成単位であります。すべての事業セグメントの事業の成果は、個別にその財務情報が入手可能なものであり、かつ、各セグメントへの経営資源の配分及び業績の評価を行うために、当社の最高経営意思決定機関である取締役会において定期的にレビューしております。

4. 重要な会計上の判断、見積り及び仮定

(1) 有形固定資産、使用権資産及び無形資産の耐用年数及び残存価額の見積り

当連結会計年度の連結財務諸表に計上した金額

有形固定資産	74,605千円
使用権資産	373,887千円
無形資産	543,770千円

識別した項目に係る重要な会計上の見積りの内容に関する情報

「3. 重要な会計方針(6)有形固定資産(8)無形資産(9)リース」に記載のとおりであります。

(2) ネイル事業の有形固定資産及び使用権資産の減損

当連結会計年度の連結財務諸表に計上した金額

有形固定資産	74,605千円
使用権資産	373,887千円

識別した項目に係る重要な会計上の見積りの内容に関する情報

当社は、ネイル事業を営むため、店舗の内装設備などの有形固定資産及び使用権資産を保有しており、資金生成単位は、各店舗をキャッシュ・フローを生み出す最小の単位としております。

各店舗の業績は、新型コロナウイルス感染症による影響を除けば、主として立地、人員配置の影響を受けません。

当連結会計年度において、「12.有形固定資産(2)減損損失」「14.リース(1)使用権資産」に記載しているとおり、使用価値を回収可能価額として、減損損失を5,668千円認識しております。

の金額の算出方法は、「3. 重要な会計方針(10)有形固定資産、使用権資産、のれん及び無形資産の減損」に記載のとおりであります。

また、新型コロナウイルス感染症の当社グループへの影響については、2024年3月期以降に与える影響は限定的であるとの仮定を置いて、将来キャッシュ・フローの見積りを行っています。

なお、経済環境の変化等により、収益予測及び利益予測の仮定が大きく異なった場合には、翌連結会計年度においても減損損失を計上する可能性があります。

(3) ネイル事業ののれん及び無形資産の減損

当連結会計年度の連結財務諸表に計上した金額

のれん	650,260千円
無形資産	543,770千円

識別した項目に係る重要な会計上の見積りの内容に関する情報

当社は、ネイル事業ののれん及び商標権を保有しております。

当連結会計年度において、「13.のれん及び無形資産(2)減損損失」に記載しているとおり、使用価値を回収可能価額として、減損損失1,726千円を認識しております。

の金額の算出方法は、「3. 重要な会計方針(10)有形固定資産、使用権資産、のれん及び無形資産の減損」に記載のとおりであります。

また、新型コロナウイルス感染症の当社グループへの影響については、2024年3月期以降に与える影響は限定的であるとの仮定を置いて、将来キャッシュ・フローの見積りを行っています。

なお、経済環境の変化等により、収益予測及び利益予測の仮定が大きく異なった場合には、翌連結会計年度においても減損損失を計上する可能性があります。

(4) 繰延税金資産の回収可能性

当連結会計年度の連結財務諸表に計上した金額

繰延税金資産 106,523千円

識別した項目に係る重要な会計上の見積りの内容に関する情報

当社は、「16.法人所得税(1)繰延税金資産及び繰延税金負債」に記載しているとおり、税務上の繰越欠損金に係る繰延税金資産を計上しております。

税務上の繰越欠損金は、当連結会計年度において、新型コロナウイルス感染症により減収減益となったことで生じたものであります。この税務上の繰越欠損金については、決算日における将来加算一時差異の解消スケジュール、収益力に基づく将来の課税所得及びタックス・プランニング等に基づいて、将来の税負担を軽減する効果を有する範囲内で繰延税金資産を計上しております。将来の収益力に基づく課税所得見込みは、経営者の承認を得た事業計画に基づいております。

また、新型コロナウイルス感染症の当社グループへの影響については、2024年3月期以降に与える影響は限定的であるとの仮定を置いて、将来キャッシュ・フローの見積りを行っています。

なお、経済環境の変化等により、収益予測及び利益予測の仮定が大きく異なった場合には、翌連結会計年度において、回収が見込まれない繰延税金資産を取り崩す可能性があります。

(5) 引当金の認識・測定

当連結会計年度の連結財務諸表に計上した金額

引当金 54,252千円

識別した項目に係る重要な会計上の見積りの内容に関する情報

「3.重要な会計方針(13)引当金」、「20.引当金」に記載のとおりであります。

(6) 金融商品の公正価値

当連結会計年度の連結財務諸表に計上した金額

その他の金融資産 157,807千円

借入金 950,000千円

識別した項目に係る重要な会計上の見積りの内容に関する情報

「3.重要な会計方針(3)金融商品」、「24.金融商品(3)金融商品の公正価値」に記載のとおりであります。

(7) 従業員給付

当連結会計年度の連結財務諸表に計上した金額

その他の非流動負債 11,887千円

識別した項目に係る重要な会計上の見積りの内容に関する情報

「3.重要な会計方針(11)従業員給付」に記載のとおりであります。

(8) 収益の認識・測定

当連結会計年度の連結財務諸表に計上した金額

売上収益 2,330,101千円

識別した項目に係る重要な会計上の見積りの内容に関する情報

「3.重要な会計方針(15)収益」に記載のとおりであります。

(9) リース負債の測定

当連結会計年度の連結財務諸表に計上した金額

リース負債 371,614千円

識別した項目に係る重要な会計上の見積りの内容に関する情報

「3.重要な会計方針(9)リース」に記載のとおりであります。

5. 適用されていない新たな基準書及び解釈指針

連結財務諸表の承認日までに新設又は改訂が公表された基準書及び解釈指針のうち、重要な影響があるものはありません。

6. 事業セグメント

(1) 報告セグメントの概要

当社グループの報告セグメントは、当社グループの構成単位のうち分離された財務情報が入手可能であり、取締役会が経営資源の配分の決定及び業績を評価するために、定期的に検討を行う対象となっているセグメントであります。

当社は業績評価に使用する区分として、事業の種類別に「ネイル事業」及び「メディア事業」の2つを報告セグメントとしています。ネイル事業は、店舗でのネイル施術等のサービス提供及びネイルケア商品等の販売をしております。メディア事業は、ネイルサロンの店舗網を活かし、企業等に対し、広告サービスを提供しております。セグメントの会計処理の方法は、「3. 重要な会計方針」で記載している当社グループの会計方針と同一であります。報告セグメントの利益は、連結損益計算書上の営業利益であります。金融収益、金融費用、法人所得税費用は、取締役会が検討するセグメント利益に含まれていないため、セグメント業績から除外しております。

(2) 報告セグメントごとの売上収益、利益又は損失、その他の重要な項目の金額に関する情報

前連結会計年度(自 2021年4月1日 至 2022年3月31日)

(単位：千円)

	報告セグメント			消去	連結財務諸表 計上額
	ネイル事業	メディア事業	合計		
売上収益					
外部顧客への売上収益	2,129,621	13,305	2,142,926	-	2,142,926
セグメント間の売上収益	1,993	-	1,993	1,993	-
計	2,131,614	13,305	2,144,919	1,993	2,142,926
セグメント利益(は損失)	92,470	3,843	88,627	-	88,627
金融収益					653
金融費用					7,395
税引前利益(は損失)					81,886
その他の項目					
減価償却費及び償却費	226,967	-	226,967	-	226,967
減損損失	945	-	945	-	945

(注) セグメント間の売上収益は、原価を基準に決定した価格に基づき算定しております。

当連結会計年度(自 2022年4月1日 至 2023年3月31日)

(単位：千円)

	報告セグメント			消去	連結財務諸表 計上額
	ネイル事業	メディア事業	合計		
売上収益					
外部顧客への売上収益	2,320,646	9,454	2,330,101	-	2,330,101
セグメント間の売上収益	2,193	-	2,193	2,193	-
計	2,322,839	9,454	2,332,293	2,193	2,330,101
セグメント利益(は損失)	32,193	3,658	35,851	-	35,851
金融収益					605
金融費用					7,668
税引前利益(は損失)					42,914
その他の項目					
減価償却費及び償却費	245,515	-	245,515	-	245,515
減損損失	7,394	-	7,394	-	7,394

(注) セグメント間の売上収益は、原価を基準に決定した価格に基づき算定しております。

(3) 製品及びサービスに関する情報

「(1) 報告セグメントの概要」に同様の情報を開示しているため、記載を省略しております。

(4) 地域に関する情報

国内の外部顧客売上収益及び国内に所在している非流動資産のみのため、記載を省略しております。

(5) 主な顧客に関する情報

当社グループの売上収益の10%以上を占める単一の外部顧客は存在しないため、記載を省略しております。

7. 現金及び現金同等物

現金及び現金同等物の内訳は以下のとおりであります。

(単位：千円)

	前連結会計年度 (2022年3月31日)	当連結会計年度 (2023年3月31日)
現金及び預金	392,626	398,954
合計	392,626	398,954

8. 営業債権及びその他の債権

営業債権及びその他の債権の内訳は以下のとおりであります。

(単位：千円)

	前連結会計年度 (2022年3月31日)	当連結会計年度 (2023年3月31日)
売掛金	97,381	133,982
未収入金	12,402	1,963
その他	-	133
合計	109,783	136,078

(注) 売掛金の平均信用期間は、15日～31日であります。

9. 棚卸資産

棚卸資産の内訳は以下のとおりであります。

(単位：千円)

	前連結会計年度 (2022年3月31日)	当連結会計年度 (2023年3月31日)
商品	20,431	19,821
原材料	48,742	45,859
貯蔵品	1,016	960
合計	70,189	66,640
うち12ヶ月を超えて販売する予定の棚卸資産	9,675	13,177

(注) 費用として認識した棚卸資産の金額は、前連結会計年度109,034千円、当連結会計年度105,073千円であります。また、評価減を実施した棚卸資産は、前連結会計年度681千円、当連結会計年度677千円であります。

10. その他の金融資産

その他の金融資産の内訳は以下のとおりであります。

(単位：千円)

	前連結会計年度 (2022年3月31日)	当連結会計年度 (2023年3月31日)
非流動		
敷金及び保証金	152,671	157,797
出資金	10	10
合計	152,681	157,807

(注1) 当社の金融資産は、すべて貸付金及び債権に分類されます。

(注2) 敷金及び保証金は、本社や店舗の賃料等に対する差入担保の性質を有しております。

11. その他の資産

その他の資産の内訳は、以下のとおりであります。

(単位：千円)

	前連結会計年度 (2022年3月31日)	当連結会計年度 (2023年3月31日)
その他の流動資産		
前払費用(注)	18,435	20,794
その他	-	5,680
合計	18,435	26,475
その他の非流動資産		
長期前払費用	879	568
合計	879	568

(注) 前払費用は主に雇用保険・家賃の前払いであります。

12. 有形固定資産

(1) 増減表

有形固定資産の取得原価、減価償却累計額及び減損損失累計額、帳簿価額の増減は、以下のとおりであります。

(単位：千円)

取得原価	建物附属設備	工具、器具及び備品	合計
2021年4月1日残高	186,083	38,213	224,296
取得	16,428	17,294	33,722
処分	12,777	17,680	30,457
2022年3月31日残高	189,734	37,827	227,561
取得	27,354	17,082	44,435
処分	3,729	9,642	13,371
2023年3月31日残高	213,360	45,266	258,626

(単位：千円)

減価償却累計額及び減損損失累計額	建物附属設備	工具、器具及び備品	合計
2021年4月1日残高	130,144	23,106	153,250
減価償却費	18,914	14,355	33,269
減損損失	945	-	945
処分	12,777	17,580	30,357
2022年3月31日残高	137,225	19,882	157,107
減価償却費	22,332	15,737	38,068
減損損失	2,912	-	2,912
処分	3,538	9,610	13,148
2023年3月31日残高	158,013	26,009	184,021

(注) 1. 有形固定資産の減価償却費は、連結損益計算書の「売上原価」及び「販売費及び一般管理費」に含まれております。

2. 有形固定資産の減損損失は、連結損益計算書の「その他の費用」に含まれております。

(単位：千円)

帳簿価額	建物附属設備	工具、器具及び備品	合計
2021年4月1日残高	55,939	15,107	71,046
2022年3月31日残高	52,509	17,945	70,454
2023年3月31日残高	55,347	19,258	74,605

(2) 減損損失

前連結会計年度において認識した減損損失945千円及び当連結会計年度において認識した減損損失2,912千円は、赤字が継続する見込みである店舗の帳簿価額を回収可能価額まで減額したものです。回収可能価額については、将来キャッシュフローを見積もったとしてもマイナスとなるため、零として算定しています。

(3) コミットメント

有形固定資産の取得に関する契約上のコミットメントは、以下のとおりであります。

(単位：千円)

	前連結会計年度 (2022年3月31日)	当連結会計年度 (2023年3月31日)
有形固定資産の取得	3,442	5,908

13. のれん及び無形資産

(1) 増減表

のれん及び無形資産の取得原価、償却累計額及び減損損失累計額、帳簿価額の増減は以下のとおりであります。

(単位：千円)

取得原価	のれん	耐用年数を 確定できない 無形資産	耐用年数を 確定できる 無形資産	無形資産 合計
		商標権	ソフトウェア	
2021年4月1日残高	798,677	488,000	38,891	526,891
取得	-	-	69,862	69,862
処分	-	-	2,552	2,552
その他	-	-	-	-
2022年3月31日残高	798,677	488,000	106,201	594,201
取得	-	-	493	493
処分	-	-	-	-
その他	-	-	-	-
2023年3月31日残高	798,667	488,000	106,694	594,694

(単位：千円)

償却累計額及び 減損損失累計額	のれん	耐用年数を 確定できない 無形資産	耐用年数を 確定できる 無形資産	無形資産 合計
		商標権	ソフトウェア	
2021年4月1日残高	148,417	-	35,167	35,167
償却費	-	-	1,768	1,768
処分	-	-	2,552	2,552
その他	-	-	-	-
2022年3月31日残高	148,417	-	34,383	34,383
償却費	-	-	14,816	14,816
減損損失	-	-	1,726	1,726
処分	-	-	-	-
その他	-	-	-	-
2023年3月31日残高	148,417	-	50,924	50,924

(注) 無形資産の償却費は、連結損益計算書の販売費及び一般管理費に含まれております。

また、減損損失は、連結損益計算書の連結損益計算書の「その他の費用」に含まれております。

(2) 減損損失

当連結会計年度において減損損失1,726千円を認識しております。これは、主に赤字が継続する見込みである店舗の資産(ソフトウェア)について帳簿価額を回収可能価額まで減額したものです。回収可能価額については、将来キャッシュフローを見積もったとしてもマイナスとなるため、零として算定しています。

(単位：千円)

帳簿価額	のれん	耐用年数を 確定できない 無形資産	耐用年数を 確定できる 無形資産	無形資産 合計
		商標権	ソフトウェア	
2021年4月1日残高	650,260	488,000	3,724	491,724
2022年3月31日残高	650,260	488,000	71,818	559,818
2023年3月31日残高	650,260	488,000	55,770	543,770

(3) 資金生成単位グループへののれん及び耐用年数を確定できない無形資産の配分額

企業結合で生じたのれん及び耐用年数を確定できない無形資産は、企業結合のシナジーから便益が生じると期待される資金生成単位グループに配分しております。資金生成単位グループへ配分したのれん及び耐用年数を確定できない無形資産の帳簿価額は、以下のとおりであります。

のれん

(単位：千円)

報告セグメント	資金生成単位	前連結会計年度 (2022年3月31日)	当連結会計年度 (2023年3月31日)
ネイル事業	ファストネイルブランドによる ネイルサロン事業	650,260	650,260

耐用年数を確定できない無形資産

(単位：千円)

報告セグメント	資金生成単位	前連結会計年度 (2022年3月31日)	当連結会計年度 (2023年3月31日)
ネイル事業	ファストネイルブランド(商標 権)	488,000	488,000

(4) のれん及び耐用年数が確定できない無形資産の減損テスト

当社グループは、のれん及び耐用年数が確定できない無形資産について、毎期又は減損の兆候がある場合にはその都度、減損テストを実施しております。減損テストの回収可能価額は、使用価値に基づき算定しております。

使用価値は、経営者が承認した翌連結会計年度の事業計画を基礎としたキャッシュ・フローの見積額を、税引前割引率、前連結会計年度10.5%、当連結会計年度8.5%によりそれぞれ現在価値に割引いて算定しております。5カ年の事業計画は、過去の経験と外部からの情報を反映し作成しております。キャッシュ・フローの見積りにおいて、5年超のキャッシュ・フローは、将来の人口減少等を考慮し、成長率を 0.9% 1.0%と仮定しております。また、税引前割引率は、類似企業の加重平均資本コストを基礎に算定しており、のれん及び耐用年数が確定できない無形資産を配分している各資金生成単位グループにおいて同一のものを使用しております。

当連結会計年度末において回収可能価額はのれん及び耐用年数を確定できない無形資産が含まれる資産生成単位の帳簿価額を300百万円上回っていますが、税引前割引率が+1.26%上昇した場合、若しくは各期の将来の見積キャッシュ・フローが12.07%減少した場合、回収可能価額と帳簿価額が等しくなる可能性があります。

(5) コミットメント

無形資産の取得に関する契約上のコミットメントは、以下のとおりであります。

(単位：千円)

	前連結会計年度 (2022年3月31日)	当連結会計年度 (2023年3月31日)
無形資産の取得	-	-

14. リース

(1) 使用権資産

当社グループは、借手として、主に店舗物件に係る建物をリースしております。リース期間は概ね2年～6年です。

使用権資産の減価償却費、短期リース費用は連結損益計算書上、「売上原価」又は「販売費及び一般管理費」に、リース負債に係る金利費用は「金融費用」に含めて表示しております。

また、使用権資産に係る減損損失、減損損失の戻入は「その他の費用」に含めて表示しております。

(単位：千円)

	前連結会計年度 (2022年3月31日)	当連結会計年度 (2023年3月31日)
帳簿価額	300,319	373,887

(単位：千円)

	前連結会計年度 (自 2021年4月1日 至 2022年3月31日)	当連結会計年度 (自 2022年4月1日 至 2023年3月31日)
使用権資産の減価償却費	191,930	193,527
使用権資産の減損損失	-	2,756

(2) リース負債

(単位：千円)

	前連結会計年度 (2022年3月31日)	当連結会計年度 (2023年3月31日)
1年以内	159,174	163,091
1年超2年以内	79,614	114,018
2年超3年以内	352,667	68,666
3年超4年以内	15,122	37,680
4年超5年以内	12,561	12,310
5年超	3,339	-
割引前リース負債の期末残高	305,078	395,765
連結財政状態計算書に含まれるリース負債の残高	302,929	371,614

(3) 純損益に認識された金額

(単位：千円)

	前連結会計年度 (自 2021年4月1日 至 2022年3月31日)	当連結会計年度 (自 2022年4月1日 至 2023年3月31日)
リース負債に係る金利費用	2,183	1,793
短期リースの免除規定によるリース費用	21,975	23,770
使用権資産の減損損失 (注)	-	2,756
合計	24,159	28,319

(注) 当連結会計年度において認識した減損損失2,756千円は、赤字が継続する見込みである店舗の帳簿価額を回収可能価額まで減額したものです。回収可能価額については、将来キャッシュフローを見積もったとしてもマイナスとなるため、零として算定しています。

15. 持分法で会計処理されている投資

該当事項はありません。

16. 法人所得税

(1) 繰延税金資産及び繰延税金負債

繰延税金資産及び繰延税金負債の発生の主な原因別の内訳及び増減は以下のとおりであります。

前連結会計年度(自 2021年 4月 1日 至 2022年 3月31日)

	(単位：千円)		
	前連結会計年度 (2021年 3月31日)	純損益を通じて認識	当連結会計年度 (2022年 3月31日)
繰延税金資産			
使用権資産	6,163	3,875	2,288
長期前払費用	2,127	1,043	3,170
その他の流動負債	91	12,092	12,000
引当金	8,736	29,815	38,551
長期勤続給付	3,942	434	4,376
未払有給休暇	20,390	6,205	14,186
減価償却費	6,700	1,082	5,618
敷金及び保証金	1,110	1,110	0
繰越欠損金	83,349	59,598	23,751
その他	5,135	1,866	3,269
小計	137,560	30,352	107,208
繰延税金負債			
減価償却費	9,063	449	9,512
借入金	-	-	-
その他	32	32	-
小計	9,096	417	9,512
合計	128,465	30,769	97,696

当連結会計年度(自 2022年 4月 1日 至 2023年 3月31日)

	(単位：千円)		
	前連結会計年度 (2022年 3月31日)	純損益を通じて認識	当連結会計年度 (2023年 3月31日)
繰延税金資産			
使用権資産	2,288	2,039	249
長期前払費用	3,170	580	2,590
その他の流動負債	12,000	1,851	13,851
引当金	38,551	26,003	12,547
長期勤続給付	4,376	264	4,112
未払有給休暇	14,186	6,581	20,766
減価償却費	5,618	108	5,510
敷金及び保証金	0	0	0
繰越欠損金	23,751	28,019	51,770
その他	3,269	1,655	4,924
小計	107,208	9,112	116,321
繰延税金負債			
減価償却費	9,512	285	9,797
借入金	-	-	-
その他	-	-	-
小計	9,512	285	9,797
合計	97,696	8,827	106,523

(2) 法人所得税費用

法人所得税費用の内訳は以下のとおりであります。

(単位：千円)

	前連結会計年度 (自 2021年4月1日 至 2022年3月31日)	当連結会計年度 (自 2022年4月1日 至 2023年3月31日)
当期税金費用		
当期	86	271
過年度	-	-
小計	86	271
繰延税金費用		
一時差異の発生及び解消	28,829	19,192
繰越欠損金	59,598	28,019
小計	30,769	8,827
合計	30,854	8,557

当期税金費用には、過去の期間の一時差異から生じた便益の額が含まれております。

(3) 適用税率の調整

法定実効税率と実際負担税率との差異要因は以下のとおりであります。

前連結会計年度及び当連結会計年度の適用税率は34.59%を使用しております。

	前連結会計年度 (自 2021年4月1日 至 2022年3月31日)	当連結会計年度 (自 2022年4月1日 至 2023年3月31日)
法定実効税率	34.59%	34.59%
株式関連報酬否認	-	1.64%
住民税均等割	2.80%	5.57%
未認識の繰延税金資産及び負債の増減	-	8.38%
その他	0.29%	2.35%
実際負担税率	37.68%	19.94%

17. 営業債務及びその他の債務

営業債務及びその他の債務の内訳は、以下のとおりであります。

(単位：千円)

	前連結会計年度 (2022年3月31日)	当連結会計年度 (2023年3月31日)
買掛金	8,074	15,294
営業預り金	3,437	2,593
未払金	42,594	47,792
合計	54,105	65,680

18. 借入金

借入金の内訳

(単位：千円)

	前連結会計年度 (2022年3月31日)	当連結会計年度 (2023年3月31日)	平均利率 (%) (注1)	返済期限 (注2)
流動				
短期借入金	580,000	750,000	0.47	-
1年内返済予定の長期借入金	50,000	-	-	-
合計	630,000	750,000		
非流動				
長期借入金	200,000	200,000	0.80	2026年4月
合計	200,000	200,000		

(注) 1. 短期借入金に係る平均利率は、2023年3月31日の残高に対する加重平均利率を記載しております。長期借入金に係る利率は、借入金額より直接帰属する取引費用を減算し、実効金利を算出して記載しております。

2. 返済期限は、2023年3月31日の残高に対する返済期限を記載しております。

コミットメントライン契約

当社は、新型コロナウイルス感染症の影響の長期化に備え、取引銀行2行とコミットメントライン契約を締結しております。

この契約に基づく事業年度末における借入未実行残高は次のとおりであります。

(単位：千円)

	前連結会計年度 (2022年3月31日)	当連結会計年度 (2023年3月31日)
コミットメントの総額	500,000	500,000
借入実行残高	200,000	250,000
差引額	300,000	250,000

財務制限条項等

借入金のうち、2022年5月に取引銀行2行と更新及び延長したコミットメントライン契約には、以下の条項が付されております。

- ・第2四半期末日及び年度末日の連結財政状態計算書上の資本の部（純資産）の金額をプラスに維持すること

19. その他の負債

その他の負債の内訳は、以下のとおりであります。

(単位：千円)

	前連結会計年度 (2022年3月31日)	当連結会計年度 (2023年3月31日)
その他の流動負債		
未払給与	82,762	96,265
未払賞与	24,076	27,146
未払有給休暇	41,011	60,035
未払消費税等	52,450	39,472
預り金	10,751	4,692
前受金	-	3,734
その他の未払費用	27,983	25,723
合計	239,034	257,067
その他の非流動負債		
長期勤続給付	12,651	11,887
預り保証金	2,500	2,500
合計	15,151	14,387

20. 引当金

引当金の内訳及び増減は以下のとおりであります。

(単位：千円)

流動	資産除去債務	助成金返還損失引当金	株主優待引当金	合計
2021年4月1日	3,280	-	-	3,280
増加額	-	80,500	2,000	82,500
割引計算の期間利息費用	-	-	-	-
減少額(目的使用)	3,280	-	-	3,280
非流動から振替	-	-	-	-
2022年3月31日	-	80,500	2,000	82,500
増加額	-	-	2,500	2,500
割引計算の期間利息費用	-	-	-	-
減少額(目的使用)	-	80,500	2,000	82,500
非流動から振替	-	-	-	-
2023年3月31日	-	-	2,500	2,500

(単位：千円)

非流動	資産除去債務	合計
2021年4月1日	36,063	36,063
増加額	1,125	1,125
割引計算の期間利息費用	46	46
減少額(目的使用)	120	120
減少額(その他)	-	-
見積りの変更	7,276	7,276
流動へ振替	-	-
2022年3月31日	44,389	44,389
増加額	886	886
割引計算の期間利息費用	442	42
減少額(目的使用)	3,090	3,090
減少額(その他)	-	-
見積りの変更	9,525	9,525
流動へ振替	-	-
2023年3月31日	51,752	51,752

資産除去債務の説明は、注記「3. 重要な会計方針 (13)引当金」に記載しており、これらの費用は事務所・店舗の賃借期間終了後に生じるため、長期にわたって生じる見込みですが、本質的に予測が難しく、将来の事業計画等により影響を受けます。

21. 株式報酬

(1) 株式報酬制度の内容

当社は、一部の役職員に対して、持分決済型のストック・オプション制度を採用しております。この制度の目的は、役職員の当社グループの業績及び企業価値向上に対する士気を高めることであり、当社の株主総会において承認された内容に基づき、当社の取締役会による決定により一部の役職員に対して付与されております。権利行使期間は第1回新株予約権割当契約書及び第2回新株予約権割当契約書に定められており、その期間内に行使されない場合は、当該オプションは失効いたします。また、当社取締役会の決議により別段の決定がなされた場合を除き、権利行使時点において、当社又は当社の子会社の取締役、監査役、執行役員又はこれらに準じる地位若しくは従業員(契約社員、嘱託社員及びパートタイマーを含むがこれらに限らない。)の地位にない場合も、当該オプションは失効いたします。当社が発行するストック・オプションは、持分決済型株式報酬として会計処理しており、費用として認識した持分決済型株式報酬は、前連結会計年度及び当連結会計年度において計上しておりません。

ストック・オプション制度の概要は、以下のとおりであります。

	付与数(株)	付与日	行使期間	行使価格(円)	付与日の公正価値(円)	権利確定条件
第1回	99,000	2015年7月30日	2017年7月1日～ 2025年6月30日	460	222.1	(注)
第2回	14,000	2017年4月27日	2019年4月27日～ 2027年4月26日	500	185.5	(注)

(注) 1. 権利確定条件

当社の新規株式公開が実施された後、経過年度に応じて下記記載の割合で4回権利確定され、権利行使可能となります。

2. 2018年1月4日付で1株を10株に株式分割しております。これにより、付与数、行使価格、及び付与日の公正価値は株式分割後の株式数に換算して記載しております。

本新株予約権の割当てを受けた者(以下「本新株予約権者」という。)が死亡した場合、その相続人は本新株予約権を行使できません。但し、当社取締役会の決議により特に行使が認められた場合はこの限りではありません。

一個の本新株予約権の一部を行使することはできません。

本新株予約権者は、当社取締役会の決議により別段の決定がなされた場合を除き、本新株予約権の行使の時点において、当社又は当社の子会社の取締役、監査役、執行役員又はこれらに準じる地位若しくは従業員の地位にある場合に限り、権利行使可能となります。

本新株予約権者は、以下の事由が生じた場合には、かかる事由の発生時点以後本新株予約権を行使することができません。

- (i) 本新株予約権者が、破産手続開始又は民事再生手続開始の申立を受け、又は自らこれらのうちいずれかの手続開始を申し立てた場合
- () 本新株予約権者が、当社の子会社の就業規則第46条各号に規定する事由に該当した場合及びこれらに相当する行為を行ったと当社取締役会の決議により判断した場合
- () 本新株予約権者が当社の事前の書面による承諾を得ないで当社又は当社の子会社が営む事業と同一の事業又は直接・間接に競業する行為(当該事業又は行為を行う会社等の従業員、顧問、役員、相談役、代表者又はコンサルタントその他これと同等の地位を有する役職に就任することを含む。)を行った場合

本新株予約権に係る割当契約及び当社取締役会の決議にて別段の決定がなされた場合を除き、以下の区分に従って本新株予約権を行使する場合に限り、本新株予約権を行使することが可能となります。

(第1回)

権利確定回数	1回目	2回目	3回目	4回目
権利確定割合	25%	50%	75%	100%

- (注) 1. 権利確定日(1回目) 当該上場日から起算して1年間
 権利確定日(2回目) 当該上場日の1年後の応当日から起算して1年間
 権利確定日(3回目) 当該上場日の2年後の応当日から起算して1年間
 権利確定日(4回目) 当該上場日の3年後の応当日以降
2. 当該上場日以降であって、本新株予約権の行使期間が残り1年未満である場合には、本新株予約権者は、前記(注)1)にかかわらず、その保有する新株予約権のすべてを権利行使することが可能となります。なお、日本国内における金融商品取引所(店頭売買有価証券市場を含む。)又は外国の法令に基づいて設立された金融商品取引所から上場審査の過程で本号の修正又は廃止が必要な旨の指摘を受けた場合においては、当社は、当社取締役会の決議により本号を修正又は廃止することができます。

(第2回)

権利確定回数	1回目	2回目	3回目	4回目
権利確定割合	25%	50%	75%	100%

- (注) 1. 権利確定日(1回目) 当該上場日若しくは2019年4月27日のどちらか遅い日から起算して1年間
 権利確定日(2回目) 当該上場日の1年後の応当日若しくは2019年4月27日のどちらか遅い日から起算して1年間
 権利確定日(3回目) 当該上場日の2年後の応当日若しくは2019年4月27日のどちらか遅い日から起算して1年間
 権利確定日(4回目) 当該上場日の3年後の応当日若しくは2019年4月27日のどちらか遅い日以降
2. 当該上場日以降であって、本新株予約権の行使期間が残り1年未満である場合には、本新株予約権者は、前記(注)1)にかかわらず、その保有する新株予約権のすべてを権利行使することが可能となります。なお、日本国内における金融商品取引所(店頭売買有価証券市場を含む。)又は外国の法令に基づいて設立された金融商品取引所から上場審査の過程で本号の修正又は廃止が必要な旨の指摘を受けた場合においては、当社は、当社取締役会の決議により本号を修正又は廃止することができます。

前号に関わらず、インテグラル株式会社、インテグラル2号投資事業有限責任組合及びIntegral Fund (A) L.P.(以下併せて「本組合等」という。)がある時点において保有する当社株式のすべてを第三者に譲渡する旨の契約が締結され、かつ、当該契約が実行される場合(当社株式に付された担保権の実行として行われる当社株式の全部の譲渡又は処分がなされる場合を含む。以下「本エグジット」という。)であって、本組合等から請求があった場合には、当該請求の日から5営業日の間(但し、本エグジットの実行日までに限る。)は、本新株予約権者は保有する本新株予約権のすべてを権利行使可能となります。

(2) ストック・オプションの数及び加重平均行使価格

	前連結会計年度 (自 2021年 4月 1日 至 2022年 3月 31日)		当連結会計年度 (自 2022年 4月 1日 至 2023年 3月 31日)	
	オプション数 (株)	加重平均行使価格 (円)	オプション数 (株)	加重平均行使価格 (円)
期首発行済残高	34,100	467	16,200	470
付与	-	-	-	-
行使	17,900	463	3,400	476
失効	-	-	9,400	466
満期消滅	-	-	-	-
期末発行済残高	16,200	470	3,400	476
期末現在の行使可能残高	16,200	470	3,400	476

未行使のストック・オプションの加重平均残存契約年数は、前連結会計年度において3年9ヶ月、当連結会計年度において2年11ヶ月であります。

2018年1月4日付で1株を10株に株式分割しております。これにより、オプション数及び加重平均行使価格は株式分割後の株式数に換算して記載しております。

(3) オプションの価格決定

持分決済型株式報酬の費用を求めるためにオプションを評価する目的で、ブラック・ショールズモデルを使用しており、ブラック・ショールズモデルに使用された仮定は以下のとおりであります。なお、ストック・オプションの加重平均公正価値は、第1回222.1円、第2回185.5円であります。

	第1回	第2回
原資産価格(円) (注) 1、6	460	500
行使価格(円) (注) 6	460	500
予想ボラティリティ (注) 2	48.6% - 53.5%	42.3% - 43.6%
予想残存期間 (注) 3	5.92 - 7.13	6.00 - 6.80
配当利回り (注) 4	0%	0%
リスクフリーレート (注) 5	0.118% - 0.176%	0.134% 0.103%

(注) 1. ストック・オプションの対象株式は非上場株式であるため、簿価純資産額及び類似会社比較法の結果等を総合的に勘案して算定しております。

2. 当社と類似の上場企業の実績ボラティリティをもとに見積っております。

3. 十分なデータの蓄積がなく、合理的な見積りが困難であるため、権利行使期間の中間地点において行使されるものと推定して見積っております。

4. 配当実績がないため、見積配当率を0%としております。

5. 予想残存期間に対応する国債の利回りであります。

6. 2018年1月4日付で1株を10株に株式分割しております。これにより、ストック・オプションの加重平均公正価値、原資産価格及び行使価格は株式分割後の株式数に換算して記載しております。

22. 資本

(1) 授権株式数及び発行済株式数

	授権株式数(株)	発行済株式数(株)
		普通株式
前連結会計年度(2021年4月1日)	8,547,240	2,250,260
期中増減(注)2	-	17,900
前連結会計年度末(2022年3月31日)	8,547,240	2,268,160
期中増減(注)2	-	3,400
当連結会計年度末(2023年3月31日)	8,547,240	2,271,560

(注)1. 当社の発行する株式は、すべて無額面の株式であり、すべての発行済株式は全額払込済みであります。
2. 新株予約権の行使による増加であります。

(2) 自己株式

	普通株式数 (株)	金額 (千円)
前連結会計年度(2021年4月1日)	84	67
期中増減(注)	27	22
前連結会計年度末(2022年3月31日)	111	89
期中増減(注)	-	-
当連結会計年度末(2023年3月31日)	111	89

(3) 資本剰余金

資本剰余金の主な内容は以下のとおりであります。

資本準備金

日本の会社法では、株式の発行に際しての払込み又は給付に係る額の2分の1以上を資本金に組み入れ、残りは資本剰余金に含まれている資本準備金に組み入れることが規定されております。また、資本準備金は株主総会の決議により、資本金に組み入れることが可能となります。

その他資本剰余金

一定の資本取引並びに資本金及び資本準備金の取崩し等によって生じる剰余金であります。

株式報酬

当社はストック・オプション制度を採用しており、当該株式報酬の資本増加分であります。なお、契約条件及び金額等は、注記「21. 株式報酬」に記載しております。

(4) 利益剰余金

日本の会社法では、利益剰余金の配当として支出する金額の10分の1を、資本準備金及び利益準備金の合計額が資本金の4分の1に達するまで資本準備金又は利益準備金として積み立てることが規定されております。

23. 配当金

配当金の支払額は以下のとおりであります。

前連結会計年度(自 2021年4月1日 至 2022年3月31日)

該当事項はありません。

当連結会計年度(自 2022年4月1日 至 2023年3月31日)

該当事項はありません。

24. 金融商品

(1) 資本管理

当社グループは、持続的な成長を通じて、企業価値を最大化することを目指して資本管理をしております。当社グループは、財務指標のモニタリングをマネジメントが行っております。

当社が資本管理において用いる主な指標には以下のものがあります。

- ・自己資本額
- ・自己資本比率

(注) 自己資本額は「親会社の所有者に帰属する持分合計」です。自己資本比率は「親会社の所有者に帰属する持分合計」を「負債及び資本合計」で除して計算しております。

自己資本額及び自己資本比率の金額は、以下のとおりです。

	前連結会計年度 (2022年3月31日)	当連結会計年度 (2023年3月31日)
自己資本額(千円)	848,399	815,661
自己資本比率(%)	35.0	32.2

なお、長期借入金については、注記「18.借入金」に記載しております。

(2) 財務上のリスク管理

当社グループは、経営活動を行う過程において、財務上のリスク(信用リスク・流動性リスク・金利リスク)に晒されており、当該財務上のリスクを軽減するために、リスク管理を行っております。

信用リスク

信用リスクは、顧客が契約上の債務に関して債務不履行になり、当社グループに財務上の損失を発生させるリスクであります。当社グループは、与信管理規程等に基づいて、取引先に対して与信限度額を設定し、管理しております。当社グループの営業債権は、主としてクレジットカード会社及びテナントとして出店しているショッピングモールに対するものであり、発生日の翌月に回収されます。なお、当社グループは、単独の相手先又はその相手先が所属するグループについて、過度に集中した信用リスクを有しておりません。連結財務諸表に表示されている金融資産の減損後の帳簿価額は、獲得した担保の評価額を考慮に入れない、当社グループの金融資産の信用リスクに対するエクスポージャーの最大値であります。報告期間の末日現在で期日が経過しているが、減損していない金融資産はありません。なお、担保として保有している資産はありません。

流動性リスク

流動性リスクは、当社グループが期限の到来した金融負債の返済義務を履行するにあたり、支払期日にその支払を実行できなくなるリスクであります。当社グループは、適切な返済資金を準備するとともに、金融機関より随時利用可能な信用枠を確保し、継続的にキャッシュ・フローの計画と実績をモニタリングすることで流動性リスクを管理しております。

各連結会計年度末における金融負債の期日別残高は以下のとおりであります。

(単位：千円)

	1年以内	1年超 2年以内	2年超 3年以内	3年超 4年以内	4年超 5年以内	5年超
前連結会計年度 (2022年3月31日)						
営業債務及びその他の債務	54,105	-	-	-	-	-
借入金	631,097	5,800	5,800	5,800	200,318	-
当連結会計年度 (2023年3月31日)						
営業債務及びその他の債務	65,680	-	-	-	-	-
借入金	752,586	5,800	5,800	200,318	-	-

(注) リース負債の期日別残高は、注記「14. リース」をご参照下さい。

金融商品の分類

金融商品(現金及び現金同等物を除く)の分類別内訳は、以下のとおりであります。

前連結会計年度(2022年3月31日)

	(単位：千円)	
	償却原価で測定 する金融資産	合計
金融資産		
流動資産		
営業債権及びその他の債権	109,783	109,783
非流動資産		
その他の金融資産	152,681	152,681
合計	262,465	262,465

	(単位：千円)	
	償却原価で測定 する金融負債	合計
金融負債		
流動負債		
営業債務及びその他の債務	54,105	54,105
借入金	630,000	630,000
リース負債	157,915	157,915
非流動負債		
借入金	200,000	200,000
リース負債	145,014	145,014
合計	1,187,033	1,187,033

当連結会計年度(2023年3月31日)

	(単位：千円)	
	償却原価で測定 する金融資産	合計
金融資産		
流動資産		
営業債権及びその他の債権	136,078	136,078
非流動資産		
その他の金融資産	157,807	157,807
合計	293,886	293,886

	(単位：千円)	
	償却原価で測定 する金融負債	合計
金融負債		
流動負債		
営業債務及びその他の債務	65,680	65,680
借入金	750,000	750,000
リース負債	161,659	161,659
非流動負債		
借入金	200,000	200,000
リース負債	209,955	209,955
合計	1,387,294	1,387,294

金利リスク管理

当社グループは、事業活動の中で様々な金利変動リスクに晒されており、特に、金利の変動は借入費用に大きく影響いたします。これは、当社グループの借入金が主に変動金利による借入金であるためです。当社グループは、借入条件を適時に見直すことにより金利変動リスクの低減を図っております。

金利感応度分析

有利子負債において他のすべての変数が一定であると仮定した上で、金利が1%変動した場合の連結損益計算書の税引前利益に与える影響額は、以下のとおりであります。

	(単位：千円)	
	前連結会計年度 (2022年3月31日)	当連結会計年度 (2023年3月31日)
1%増加	8,300	9,500
1%減少	8,300	9,500

(3) 金融商品の公正価値

公正価値ヒエラルキー

金融商品の公正価値ヒエラルキーは次のように区分しております。

レベル1：企業が測定日現在でアクセスできる同一の資産又は負債に関する活発な市場における無調整の相場価格

レベル2：レベル1に含まれる相場価格以外のインプットのうち、資産又は負債について直接又は間接に観察可能なインプットを使用して算出された公正価値

レベル3：資産又は負債に関する観察可能でないインプットを含む評価技法から算出された公正価値

償却原価で測定する金融商品の公正価値及び帳簿価額

各連結会計年度の末日に経常的に公正価値で測定しないが、公正価値の開示が要求される金融商品の帳簿価額は以下のとおりであります。

(単位：千円)

	前連結会計年度 (2022年3月31日)		当連結会計年度 (2023年3月31日)	
	帳簿価額	公正価値	帳簿価額	公正価値
その他の金融資産 (注) 1	152,681	153,606	157,807	158,589
長期借入金 (注) 2	250,000	250,000	200,000	200,000
合計	402,681	403,606	357,807	358,589

(注) 1．償却原価で測定する短期金融資産、短期金融負債、リース負債については、公正価値は帳簿価額と近似しているため、上表に含めておりません。

2．1年内返済予定の長期借入金を含んでおります。

上記の金融商品の公正価値の主な測定方法は、以下のとおりであります。

(その他の金融資産)

敷金及び保証金により構成されており、契約期間に応じて国債の利回り等適切な指標で割り引く方法により、公正価値を見積っており、レベル2に分類しております。

(長期借入金)

元利金の合計額と同様の新規借入を行った場合に想定される利率で割り引いて算出する方法により、公正価値を見積っております。借入実行後、当社の信用状態は大きく異なっており、レベル3に分類しております。

(4) 金融商品の相殺

金融資産と金融負債は、認識された金額を相殺する強制可能な法的権利が現時点で存在し、かつ純額ベースで決済するか、又は資産を実現すると同時に負債を決済する意図が存在する場合にのみ相殺し、連結財政状態計算書において純額で計上しております。

(単位：千円)

前連結会計年度 (2022年3月31日)	取引の種類	認識済の金融 資産又は金融 負債の総額	連結財政状態計 算書上で相殺さ れる金融資産又 は負債の総額	連結財政状態計 算書上に表示さ れている金融資 産又は金融負債 の純額
営業債権及びその他の債権	加盟店に対する売上債権	1,754	1,754	-
営業債務及びその他の債務	加盟店に対する営業預り金	5,191	1,754	3,437

(単位：千円)

当連結会計年度 (2023年3月31日)	取引の種類	認識済の金融 資産又は金融 負債の総額	連結財政状態計 算書上で相殺さ れる金融資産又 は負債の総額	連結財政状態計 算書上に表示さ れている金融資 産又は金融負債 の純額
営業債権及びその他の債権	加盟店に対する売上債権	1,832	1,832	-
営業債務及びその他の債務	加盟店に対する営業預り金	4,425	1,832	2,593

25. 売上収益

(1) 収益の分解

売上収益の内訳は以下のとおりであります。

(単位：千円)

報告セグメント	内容	前連結会計年度	当連結会計年度
		(自 2021年4月1日 至 2022年3月31日)	(自 2022年4月1日 至 2023年3月31日)
ネイル事業	ネイルサービスの提供	2,044,801	2,246,273
	物品の販売	49,804	42,031
	その他	37,008	34,535
	小計	2,131,614	2,322,839
メディア事業	広告サービスの提供	13,305	9,454
	小計	13,305	9,454
合計		2,144,919	2,332,293
消去		1,993	2,193
連結財務諸表計上額		2,142,926	2,330,101

(2) 契約残高

当社グループの契約残高は、主に顧客との契約から生じた債権（受取手形及び売掛金）であり、残高は「注記8. 営業債権及びその他の債権」に記載しております。

当連結会計年度において認識した収益のうち、2022年4月1日現在の契約負債残高に含まれていたものの額に重要性はありません。また、当連結会計年度において、過去の期間に充足（又は部分的に充足）した履行義務から認識した収益の額に重要性はありません。

(3) 残存履行義務に配分した取引価格

当社グループにおいては、個別の契約期間が1年を超える重要な取引がないため、実務上の便法を適用し、残存履行義務に関する情報の記載を省略しております。また、顧客との契約から生じる対価の中に、取引価格に含まれていない重要な金額はありません。

(4) 顧客との契約の獲得又は履行コストについて認識した資産

当社グループにおいて、契約の獲得又は履行のコストから認識した資産はありません。

26. その他の収益

その他の収益の内訳は以下のとおりであります。

(単位：千円)

	前連結会計年度 (自 2021年4月1日 至 2022年3月31日)	当連結会計年度 (自 2022年4月1日 至 2023年3月31日)
政府補助金	134,485	1,975
その他	2,466	3,730
合計	136,951	5,705

(注) 政府補助金は、主に厚生労働省による雇用維持を図る雇用調整助成金などを受領したものであります。

27. 売上原価

売上原価の内訳は以下のとおりであります。

(単位：千円)

	前連結会計年度 (自 2021年4月1日 至 2022年3月31日)	当連結会計年度 (自 2022年4月1日 至 2023年3月31日)
従業員給付費用	897,586	960,850
地代家賃	88,872	103,986
材料費	109,034	105,073
旅費交通費	46,484	44,154
消耗品費	5,696	6,249
水道光熱費	17,532	20,797
減価償却費及び償却費	184,470	194,226
その他	27,762	30,980
合計	1,377,437	1,466,316

従業員給付費用の内訳は、以下のとおりであります。

(単位：千円)

	前連結会計年度 (自 2021年4月1日 至 2022年3月31日)	当連結会計年度 (自 2022年4月1日 至 2023年3月31日)
給与及び手当	761,875	794,891
賞与	17,109	37,325
法定福利費	118,602	128,635
合計	897,586	960,850

28. 販売費及び一般管理費

販売費及び一般管理費の内訳は、以下のとおりであります。

(単位：千円)

	前連結会計年度 (自 2021年4月1日 至 2022年3月31日)	当連結会計年度 (自 2022年4月1日 至 2023年3月31日)
従業員給付費用	336,765	411,589
地代家賃	11,075	19,197
広告宣伝費	83,006	66,387
支払手数料	69,529	78,781
採用教育費	21,851	37,468
販売促進費	24,298	22,700
減価償却費及び償却費	42,497	53,459
その他	141,377	204,677
合計	730,398	894,258

従業員給付費用の内訳は、以下のとおりであります。

(単位：千円)

	前連結会計年度 (自 2021年4月1日 至 2022年3月31日)	当連結会計年度 (自 2022年4月1日 至 2023年3月31日)
給与及び手当	239,371	297,992
賞与	6,967	14,311
役員報酬	44,400	48,510
法定福利費	46,027	50,777
合計	336,765	411,589

29. その他の費用

その他の費用の内訳は以下のとおりであります。

(単位：千円)

	前連結会計年度 (自 2021年4月1日 至 2022年3月31日)	当連結会計年度 (自 2022年4月1日 至 2023年3月31日)
減損損失	945	7,394
固定資産除却損	-	162
助成金返還損失引当金繰入	80,500	-
助成金返還損失	-	2,710
その他	1,970	817
合計	83,415	11,083

30. 金融収益及び金融費用

(1) 金融収益

金融収益の内訳は以下のとおりであります。

(単位：千円)

	前連結会計年度 (自 2021年4月1日 至 2022年3月31日)	当連結会計年度 (自 2022年4月1日 至 2023年3月31日)
受取利息		
償却原価で測定する金融資産	650	601
預金、貸付金及び債権	3	4
合計	653	605

(2) 金融費用

金融費用の内訳は以下のとおりであります。

(単位：千円)

	前連結会計年度 (自 2021年4月1日 至 2022年3月31日)	当連結会計年度 (自 2022年4月1日 至 2023年3月31日)
支払利息		
償却原価で測定する金融負債	7,349	7,625
引当金	46	42
合計	7,395	7,668

31. 1株当たり利益

(1) 基本的1株当たり当期利益

	前連結会計年度 (自 2021年4月1日 至 2022年3月31日)	当連結会計年度 (自 2022年4月1日 至 2023年3月31日)
親会社の所有者に帰属する当期利益(は損失) (千円)	51,031	34,358
発行済普通株式の加重平均株式数(株)	2,266,104	2,269,450
基本的1株当たり当期利益(は損失)(円)	22.52	15.14

(2) 希薄化後1株当たり当期利益

	前連結会計年度 (自 2021年4月1日 至 2022年3月31日)	当連結会計年度 (自 2022年4月1日 至 2023年3月31日)
親会社の所有者に帰属する当期利益(は損失) (千円)	51,031	34,358
発行済普通株式の加重平均株式数(株)	2,266,104	2,269,450
希薄効果のある株式等(株)	6,525	2,518
希薄化後普通株式の加重平均株式数(株)	2,272,629	2,271,968
希薄化後1株当たり当期利益(は損失)(円)	22.45	15.14

(注) 当連結会計年度において、新株予約権は逆希薄化効果を有するため、希薄化後1株当たり当期損失の計算から除外しております。

32. 関連当事者

(1) 関連当事者との取引

a. 前連結会計年度(自 2021年4月1日 至 2022年3月31日)

該当事項はありません。

b. 当連結会計年度(自 2022年4月1日 至 2023年3月31日)

該当事項はありません。

(2) 経営幹部に対する報酬

(単位：千円)

種類	前連結会計年度 (自 2021年4月1日 至 2022年3月31日)	当連結会計年度 (自 2022年4月1日 至 2023年3月31日)
短期従業員給付	37,200	39,960
株式報酬	-	-
合計	37,200	39,960

33. 主要な子会社

当社グループの子会社は以下のとおりであります。

名称	主要な事業の 内容	所在地	当社グループの議決権割合(%)	
			前連結会計年度 (2022年3月31日)	当連結会計年度 (2023年3月31日)
株式会社femedia	メディア事業	東京都渋谷区	100.0	100.0

34. 非資金取引

該当事項はありません。

35. 財務活動から生じる負債の変動

財務活動から生じる負債の変動は以下のとおりであります。

前連結会計年度（自 2021年4月1日 至 2022年3月31日）

（単位：千円）

	2021年 4月1日	キ ャ ッ シ ュ ・ フ ローを伴う 変動	キャッシュ・フローを伴わない変動			2022年 3月31日
			取得	振替	その他	
短期借入金(注)	630,000	50,000	-	50,000	-	630,000
長期借入金	250,000	-	-	50,000	-	200,000
リース負債	322,263	202,866	187,384	-	3,853	302,929
合計	1,202,263	252,866	187,384	-	3,853	1,132,929

(注) 1年以内返済予定の長期借入金の残高を含んでおります。

当連結会計年度（自 2022年4月1日 至 2023年3月31日）

（単位：千円）

	2022年 4月1日	キ ャ ッ シ ュ ・ フ ローを伴う 変動	キャッシュ・フローを伴わない変動			2023年 3月31日
			取得	振替	その他	
短期借入金(注)	630,000	120,000	-	-	-	750,000
長期借入金	200,000	-	-	-	-	200,000
リース負債	302,929	200,711	271,714	-	2,317	371,614
合計	1,132,929	80,711	271,714	-	2,317	1,321,614

(注) 1年以内返済予定の長期借入金の残高を含んでおります。

36. 追加情報

（筆頭株主の異動）

青木剛志氏が当社株式の公開買い付けにより、インテグラル2号投資事業有限責任組合、インテグラル株式会社、INTEGRAL FUND (A) L.P.が保有する株式を取得し、2023年6月16日に、当社主要株主の異動が生じております

37. 重要な後発事象

(長期資金の借入及び当座貸越に関する契約の締結)

当社が2022年5月に更新及び延長したコミットメントライン契約に替わる資金として、下記の通り、長期資金の借入及び当座貸越に関する契約を締結しております。

1. 長期資金の借入

契約締結先	株式会社みずほ銀行	株式会社りそな銀行
借入額	150百万円	100百万円
借入実行日	2023年5月31日	2023年6月1日
契約期間	3年間	5年間
返済	1ヶ月毎元利均等	1ヶ月毎元利均等
担保の有無	無担保・無保証	無担保・無保証

2. 当座貸越

契約締結先	株式会社みずほ銀行	株式会社りそな銀行
借入極度額	150百万円	100百万円
契約期間	2023年5月31日から6ヶ月間 (更新条項有)	2023年6月から1年間 (更新条項有)
契約形態	個別相対方式	個別相対方式
担保の有無	無担保・無保証	無担保・無保証

(2) 【その他】

当連結会計年度における四半期情報等

(累計期間)	第 1 四半期	第 2 四半期	第 3 四半期	当連結会計年度
売上収益 (千円)	530,615	1,104,870	1,706,779	2,330,101
税引前四半期(当期)利益 (は損失) (千円)	37,571	49,013	55,564	42,914
親会社の所有者に帰属する 四半期(当期)利益(は 損失) (千円)	37,571	52,305	55,564	34,358
基本的 1 株当たり四半期 (当期)利益(は損失) (円)	16.56	23.05	24.48	15.14

(会計期間)	第 1 四半期	第 2 四半期	第 3 四半期	第 4 四半期
基本的 1 株当たり四半期 利益(は損失) (円)	16.56	6.49	1.44	9.34

2 【財務諸表等】

(1) 【財務諸表】

【貸借対照表】

(単位：千円)

	前事業年度 (2022年3月31日)	当事業年度 (2023年3月31日)
資産の部		
流動資産		
現金及び預金	387,939	391,126
売掛金	103,282	141,568
商品	20,420	19,821
原材料及び貯蔵品	51,591	48,562
短期貸付金	-	10,000
前払費用	27,172	29,462
その他	15,001	8,599
流動資産合計	605,406	649,138
固定資産		
有形固定資産		
建物附属設備	20,373	23,592
工具、器具及び備品	1,171	681
リース資産	1,694	297
有形固定資産合計	23,238	24,569
無形固定資産		
のれん	106,490	26,623
商標権	65,067	16,267
ソフトウェア	71,818	57,496
無形固定資産合計	243,375	100,385
投資その他の資産		
関係会社株式	5,000	5,000
繰延税金資産	73,316	76,721
敷金及び保証金	132,064	131,974
貸倒引当金	478	455
投資その他の資産合計	209,902	213,240
固定資産合計	476,516	338,194
資産合計	1,081,922	987,332

(単位：千円)

	前事業年度 (2022年3月31日)	当事業年度 (2023年3月31日)
負債の部		
流動負債		
買掛金	8,074	15,294
短期借入金	1 580,000	1, 2 750,000
リース債務	2,207	1,015
1年内返済予定の長期借入金	50,000	-
未払金	52,205	58,679
未払費用	106,243	121,228
未払法人税等	6,564	6,835
未払消費税等	51,785	39,366
前受金	3,729	3,734
預り金	15,941	9,116
賞与引当金	24,076	27,146
助成金返還損失引当金	80,500	-
株主優待引当金	2,000	2,500
その他	769	761
流動負債合計	984,095	1,035,675
固定負債		
長期借入金	200,000	200,000
リース債務	1,328	265
長期勤続給付引当金	7,211	6,631
その他	2,930	3,223
固定負債合計	211,469	210,119
負債合計	1,195,563	1,245,794
純資産の部		
株主資本		
資本金	50,682	51,844
資本剰余金		
資本準備金	682	1,844
資本剰余金合計	682	1,844
利益剰余金		
その他利益剰余金		
繰越利益剰余金	168,361	312,765
利益剰余金合計	168,361	312,765
自己株式	89	89
株主資本合計	117,086	259,166
新株予約権	3,444	704
純資産合計	113,642	258,462
負債純資産合計	1,081,922	987,332

【損益計算書】

(単位：千円)

	前事業年度 (自 2021年 4月 1日 至 2022年 3月 31日)	当事業年度 (自 2022年 4月 1日 至 2023年 3月 31日)
売上高	2,130,734	2,322,070
売上原価	1,396,815	1,459,834
売上総利益	733,918	862,236
販売費及び一般管理費	2 861,087	2 1,008,189
営業損失()	127,169	145,953
営業外収益		
受取利息	3	159
受取出向料	1 10,807	1 7,722
受取手数料	1 1,052	1 1,052
受取奨励金	-	1,100
助成金収入	134,485	-
その他	2,007	848
営業外収益合計	148,354	10,881
営業外費用		
支払利息	5,257	5,832
助成金返還損失引当金繰入額	80,500	-
その他	450	2,106
営業外費用合計	86,206	7,938
経常利益又は経常損失()	65,022	143,010
特別利益		
新株予約権戻入益	-	2,036
特別利益合計	-	2,036
税引前当期純損失()	65,022	140,974
法人税、住民税及び事業税	6,650	6,835
法人税等調整額	23,513	3,405
法人税等合計	30,163	3,430
当期純損失()	95,185	144,404

【施術売上原価明細書】

区分	前事業年度 (自 2021年4月1日 至 2022年3月31日)		当事業年度 (自 2022年4月1日 至 2023年3月31日)	
	金額(千円)	構成比 (%)	金額(千円)	構成比 (%)
施術材料費	78,157	5.7	85,663	5.9
労務費	907,604	66.4	948,949	65.9
経費	380,177	27.8	405,812	28.2
(減価償却費)	(14,421)	(1.1)	(14,472)	(1.0)
(地代家賃)	(254,034)	(18.6)	(271,507)	(18.8)
施術売上原価	1,365,939	100.0	1,440,424	100.0

(注) 施術売上原価は、店舗にかかわる費用であります。

【商品売上原価明細書】

区分	前事業年度 (自 2021年4月1日 至 2022年3月31日)		当事業年度 (自 2022年4月1日 至 2023年3月31日)	
	金額(千円)		金額(千円)	
商品期首棚卸高		9,869		20,420
当期商品仕入高		41,428		18,811
計		51,296		39,230
商品期末棚卸高		20,420		19,821
商品売上原価		30,877		19,409

【株主資本等変動計算書】

前事業年度(自 2021年4月1日 至 2022年3月31日)

(単位：千円)

	株主資本								新株予約権	純資産合計
	資本金	資本剰余金			利益剰余金		自己株式	株主資本合計		
		資本準備金	その他 資本剰余金	資本剰余金 合計	その他 利益剰余金 繰越利益 剰余金	利益剰余金 合計				
当期首残高	94,987	89,987	563,000	652,987	782,191	782,191	67	34,283	7,558	26,725
当期変動額										
新株の発行	6,202	6,202	-	6,202	-	-	-	12,404	-	12,404
減資	50,507	95,507	146,014	50,507	-	-	-	-	-	-
欠損補填	-	-	709,014	709,014	709,014	709,014	-	-	-	-
当期純損失()	-	-	-	-	95,185	95,185	-	95,185	-	95,185
自己株式の取得	-	-	-	-	-	-	22	22	-	22
株主資本以外の項目の当期変動額(純額)	-	-	-	-	-	-	-	-	4,114	4,114
当期変動額合計	44,305	89,305	563,000	652,305	613,829	613,829	22	82,802	4,114	86,917
当期末残高	50,682	682	-	682	168,361	168,361	89	117,086	3,444	113,642

当事業年度(自 2022年4月1日 至 2023年3月31日)

(単位：千円)

	株主資本								新株予約権	純資産合計
	資本金	資本剰余金			利益剰余金		自己株式	株主資本合計		
		資本準備金	その他 資本剰余金	資本剰余金 合計	その他 利益剰余金 繰越利益 剰余金	利益剰余金 合計				
当期首残高	50,682	682	-	682	168,361	168,361	89	117,086	3,444	113,642
当期変動額										
新株の発行	1,162	1,162	-	1,162	-	-	-	2,324	-	2,324
減資	-	-	-	-	-	-	-	-	-	-
欠損補填	-	-	-	-	-	-	-	-	-	-
当期純損失()	-	-	-	-	144,404	144,404	-	144,404	-	144,404
自己株式の取得	-	-	-	-	-	-	-	-	-	-
株主資本以外の項目の当期変動額(純額)	-	-	-	-	-	-	-	-	2,740	2,740
当期変動額合計	1,162	1,162	-	1,162	144,404	144,404	-	142,080	2,740	144,820
当期末残高	51,844	1,844	-	1,844	312,765	312,765	89	259,166	704	258,462

【注記事項】

(重要な会計方針)

1．有価証券の評価基準及び評価方法

子会社株式 移動平均法による原価法を採用しております。

2．棚卸資産の評価基準及び評価方法

総平均法による原価法(貸借対照表価額については収益性の低下による簿価切下げの方法により算定)を採用しております。

3．固定資産の減価償却の方法

(1) 有形固定資産(リース資産を除く) 定率法を採用しております。

主な耐用年数は以下のとおりであります。

建物附属設備	2～15年
工具、器具及び備品	3～6年

(2) 無形固定資産(リース資産を除く) 定額法を採用しております。

耐用年数は以下のとおりであります。

のれん	10年
商標権	10年
ソフトウェア	5年

(3) リース資産

所有権移転ファイナンス・リース取引に係るリース資産については、自己所有の固定資産に適用する減価償却方法と同一の方法を採用しております。

所有権移転外ファイナンス・リース取引に係るリース資産については、リース期間を耐用年数とし、残存価額を零とする定額法を採用しております。

4．引当金の計上基準

(1) 貸倒引当金

債権の貸倒れによる損失に備えるため、一般債権については貸倒実績率により、貸倒懸念債権等特定の債権については個別に回収可能性を勘案し、回収不能見込額を計上しております。

(2) 賞与引当金

従業員に対する賞与の支給に備えるため、将来の賞与支給見込額のうち当事業年度に負担すべき額を計上しております。

(3) 長期勤続給付引当金

従業員の長期勤続に対する報奨金の支給に備えるため、将来の報奨金支給見込額のうち当事業年度に負担すべき額を計上しております。

(4) 株主優待引当金

株主優待制度に基づく費用の発生に備えるため、翌事業年度において発生すると見込まれる額を計上しております。

5．繰延資産の処理方法

株式交付費は、支出時に全額費用として処理しております。

6．収益及び費用の計上基準

「収益認識に関する会計基準」(企業会計基準第29号 2020年3月31日)及び「収益認識に関する会計基準の適用指針」(企業会計基準適用指針第30号 2021年3月26日)を適用しており、約束した財又はサービスの支配が顧客に移転した時点で、当該財又はサービスと交換に受け取る見込まれる金額で収益を認識しております。

(重要な会計上の見積り)

(1) ネイル事業の有形固定資産の減損

当事業年度の財務諸表に計上した金額

(単位：千円)

	前事業年度	当事業年度
建物附属設備	20,373	23,592
工具、器具及び備品	1,171	681
リース資産	1,694	297

識別した項目に係る重要な会計上の見積りの内容に関する情報

当社は、ネイル事業を営むため、店舗の内装設備などの有形固定資産を保有しており、資金生成単位は、各店舗をキャッシュ・フローを生み出す最小の単位としております。

各店舗の業績は、新型コロナウイルス感染症による影響を除けば、主として立地、人員配置の影響を受けません。

各店舗に著しい経営環境の悪化を認識した場合、店舗閉鎖の意思決定をした場合等に減損の兆候を把握しており、減損損失の認識及び測定は、経営者が承認した事業計画に基づく各店舗の割引前将来キャッシュ・フローの見積りを使用しております。減損の兆候が把握された店舗については、将来キャッシュ・フローを見積り、割引前将来キャッシュ・フローの合計が当該店舗の固定資産の帳簿価額を下回る場合には、固定資産の帳簿価額を回収可能価額まで減額し、当該減少額を減損損失として計上しております。

当事業年度において、減損損失を認識しないと判断しました。

また、新型コロナウイルス感染症の当社グループへの影響については、2024年3月期以降に与える影響は限定的であるとの仮定を置いて、将来キャッシュ・フローの見積りを行っています。

なお、経済環境の変化等により、収益予測及び利益予測の仮定が大きく異なった場合には、翌事業年度において減損損失を計上する可能性があります。

(2) ネイル事業ののれん及び商標権の減損

当事業年度の財務諸表に計上した金額

(単位：千円)

	前事業年度	当事業年度
のれん	106,490	26,623
商標権	65,067	16,267

識別した項目に係る重要な会計上の見積りの内容に関する情報

当社は、ネイル事業ののれん及び商標権を保有しております。

当事業年度において、ネイル事業は新型コロナウイルス感染症の感染拡大の影響を強く受けており、経営環境の著しい悪化が見られることから減損の兆候があると判定しましたが、経営者が承認した事業計画に基づき、ネイル事業の資産グループが獲得する割引前将来キャッシュ・フローの総額がのれん及び商標権の帳簿価額を上回ったことから、減損損失を認識しないと判断しました。

また、新型コロナウイルス感染症の当社グループへの影響については、2024年3月期以降に与える影響は限定的であるとの仮定を置いて、将来キャッシュ・フローの見積りを行っています。

なお、経済環境の変化等により、収益予測及び利益予測の仮定が大きく異なった場合には、翌事業年度において減損損失を計上する可能性があります。

(3) 繰延税金資産の回収可能性

当事業年度の財務諸表に計上した金額

(単位：千円)

	前事業年度	当事業年度
繰延税金資産	73,316	76,721

識別した項目に係る重要な会計上の見積りの内容に関する情報

当社は、「税効果会計関係」の注記事項に記載しているとおり、税務上の繰越欠損金に係る繰延税金資産を計上しております。

税務上の繰越欠損金は、前事業年度において、新型コロナウイルス感染症により減収減益となったことで生じたものであります。この税務上の繰越欠損金については、決算日における将来加算一時差異の解消スケジュール、収益力に基づく将来の課税所得及びタックス・プランニング等に基づいて、将来の税負担を軽減する効果を有する範囲内で繰延税金資産を計上しております。将来の収益力に基づく課税所得見込みは、経営者の承認を得た事業計画に基づいております。

また、新型コロナウイルス感染症の当社グループへの影響については、2024年3月期以降に与える影響は限定的であるとの仮定を置いて、将来キャッシュ・フローの見積りを行っております。

なお、経済環境の変化等により、収益予測及び利益予測の仮定が大きく異なった場合には、翌事業年度において、回収が見込まれない繰延税金資産を取り崩す可能性があります。

(会計方針の変更)

(時価の算定に関する会計基準の適用指針の適用)

「時価の算定に関する会計基準の適用指針」(企業会計基準適用指針第31号 2021年6月17日。以下「時価算定会計基準適用指針」という。)を当事業年度の期首から適用し、時価算定会計基準適用指針第27-2項に定める経過的な取扱いに従って、時価算定会計基準適用指針が定める新たな会計方針を将来にわたって適用することとしております。なお、当事業年度の財務諸表に与える影響はありません。

(貸借対照表関係)

1 当座貸越契約及びコミットメントライン契約

当社は、運転資金の効率的な調達を行なうため、取引銀行6行との間で当座貸越契約を締結しております。また、新型コロナウイルス感染症の影響の長期化に備え、取引銀行2行とコミットメントライン契約を締結しております。

これらの契約に基づく事業年度末における借入未実行残高は次のとおりであります。

	(単位：千円)	
	前事業年度 (2022年3月31日)	当事業年度 (2023年3月31日)
当座貸越極度の総額	500,000	500,000
コミットメントの総額	500,000	500,000
借入実行残高	580,000	750,000
差引額	420,000	250,000

2 財務制限条項等

借入金のうち、2022年5月に取引銀行2行と更新及び延長したコミットメントライン契約には、以下の条項が付されております。

- ・第2四半期末日及び年度末日の連結財政状態計算書上の資本の部(純資産)の金額をプラスに維持すること

(損益計算書関係)

1 関係会社との取引に係るものが次のとおり含まれております。

(単位：千円)

	前事業年度 (自 2021年4月1日 至 2022年3月31日)	当事業年度 (自 2022年4月1日 至 2023年3月31日)
受取出向料	10,807	7,722
受取手数料	1,052	1,052

2 販売費に属する費用のおおよその割合は前事業年度12%、当事業年度9%、一般管理費に属する費用のおおよその割合は前事業年度88%、当事業年度91%であります。販売費及び一般管理費のうち主要な費目及び金額は次のとおりであります。

(単位：千円)

	前事業年度 (自 2021年4月1日 至 2022年3月31日)	当事業年度 (自 2022年4月1日 至 2023年3月31日)
広告宣伝費	83,006	67,491
給料及び手当	246,266	290,354
賞与引当金繰入額	6,967	7,851
長期勤続給付引当金繰入額	676	698
減価償却費	4,737	16,396
のれん償却費	79,868	79,868
商標権償却費	48,800	48,800

(有価証券関係)

前事業年度

子会社株式は、市場価格のない株式等のため、時価を記載しておりません。貸借対照表計上額は以下のとおりです。

(単位：千円)

区分	前事業年度 (2022年3月31日)
子会社株式	5,000
合計	5,000

当事業年度

子会社株式は、市場価格のない株式等のため、時価を記載しておりません。貸借対照表計上額は以下のとおりです。

(単位：千円)

区分	当事業年度 (2023年3月31日)
子会社株式	5,000
合計	5,000

(税効果会計関係)

1. 繰延税金資産及び繰延税金負債の発生の主な原因別の内訳

	前事業年度 (2022年3月31日)	当事業年度 (2023年3月31日)
繰延税金資産		
賞与引当金	8,328千円	9,390千円
未払法定福利費	1,225	1,408
敷金及び保証金	7,958	9,723
長期前払費用	3,170	2,590
長期勤続給付引当金	2,494	2,294
有形固定資産	5,400	5,137
繰越欠損金	20,768	51,064
助成金返還損失引当金	27,845	-
その他	6,785	7,320
繰延税金資産 小計	83,973	88,925
評価性引当額	10,657	12,203
繰延税金資産 合計	73,316	76,721
繰延税金資産の純額	73,316	76,721

2. 法定実効税率と税効果会計適用後の法人税等の負担率との間に重要な差異があるときの、当該差異の原因となった主要な項目別の内訳

	前事業年度 (2022年3月31日)	当事業年度 (2023年3月31日)
法定実効税率	34.6%	34.6%
のれん償却費	42.5	19.6
商標権償却費	26.0	12.0
住民税均等割	10.1	4.8
評価性引当額の増減	2.3	1.1
その他	0.1	0.5
税効果会計適用後の法人税等の負担率	46.4	2.4

3. 法人税等の税率の変更による繰延税金資産及び繰延税金負債の金額の修正

該当事項はありません。

(収益認識関係)

顧客との契約から生じる収益を理解するための基礎となる情報は、連結財務諸表注記「25.売上収益」に同一の内容を記載しているため、注記を省略しております。

(重要な後発事象)

重要な後発事象は、連結財務諸表注記「37.重要な後発事象」に同一の内容を記載しているため、注記を省略しております。

【附属明細表】

【有形固定資産等明細表】

(単位：千円)

	資産の種類	当期首 残高	当期 増加額	当期 減少額	当期末 残高	当期末 減価償却 累計額 又は 償却 累計額	当期 償却額	差引 当期末 残高
有形 固定 資産	建物附属設備	144,195	17,491	3,034	158,652	135,061	14,165	23,592
	工具、器具及び備品	7,093	-	-	7,093	6,413	490	681
	リース資産	4,352	-	-	4,352	4,055	1,397	297
	有形固定資産計	155,641	17,491	3,034	170,098	145,528	16,052	24,569
無形 固定 資産	のれん	798,677	-	-	798,677	772,054	79,868	26,623
	商標権	488,000	-	-	488,000	471,733	48,800	16,267
	ソフトウェア	94,067	493	-	94,560	37,064	14,816	57,496
	無形固定資産計	1,380,744	493	-	1,381,237	1,280,852	143,483	100,385

(注) 1. 記載金額は、千円未満を四捨五入して表示しております。

2. 当期増加額のうち主なものは、次のとおりであります。

建物附属設備	新規出店(4店舗)の内装工事	17,491千円
ソフトウェア	ファストネイルアプリ	493千円

【引当金明細表】

(単位：千円)

科目	当期首残高	当期増加額	当期減少額 (目的使用)	当期末残高
貸倒引当金	478	455	478	455
賞与引当金	24,076	27,146	24,076	27,146
助成金返還損失引当金	80,500	-	80,500	-
株主優待引当金	2,000	2,500	2,000	2,500
長期勤続給付引当金	7,211	1,780	2,360	6,631

(注) 記載金額は、千円未満を四捨五入して表示しております。

(2) 【主な資産及び負債の内容】

連結財務諸表を作成しているため、記載を省略しております。

(3) 【その他】

該当事項はありません。

第6 【提出会社の株式事務の概要】

事業年度	毎年4月1日から翌年3月31日まで
定時株主総会	毎年6月
基準日	毎年3月31日
剰余金の配当の基準日	毎年9月30日、毎年3月31日
1単元の株式数	100株
単元未満株式の買取り	
取扱場所	東京都千代田区丸の内一丁目4番5号 三菱UFJ信託銀行株式会社 証券代行部
株主名簿管理人	東京都千代田区丸の内一丁目4番5号 三菱UFJ信託銀行株式会社
取次所	-
買取手数料	株式の売買の委託に係る手数料相当額として別途定める金額
公告掲載方法	当社の公告方法は、電子公告とする。 但し、事故その他やむを得ない事由によって電子公告による公告をすることができない場合は、日本経済新聞に掲載して行う。 公告掲載URL 《 http://www.convano.com/ 》
株主に対する特典	該当事項はありません。

(注) 当社定款の定めにより、単元未満株主は次に掲げる権利以外の権利を行使することはできません。

- (1) 会社法第189条第2項各号に掲げる権利
- (2) 会社法第166条第1項の規定による請求をする権利
- (3) 株主の有する株式数に応じて募集株式の割当て及び募集新株予約権の割当てを受ける権利

第7 【提出会社の参考情報】

1 【提出会社の親会社等の情報】

当社は、金融商品取引法第24条の7の第1項に規定する親会社等はありません。

2 【その他の参考情報】

当事業年度の開始日から有価証券報告書提出日までの間に、次の書類を提出しております。

(1) 有価証券報告書及びその添付書類並びに確認書

事業年度 第9期(自 2021年4月1日 至 2022年3月31日) 2022年6月30日 関東財務局長に提出。

(2) 内部統制報告書及びその添付書類

2022年6月30日 関東財務局長に提出。

(3) 四半期報告書及び確認書

事業年度 第10期第1四半期(自 2022年4月1日 至 2022年6月30日) 2022年8月12日 関東財務局長に提出。

事業年度 第10期第2四半期(自 2022年7月1日 至 2022年9月30日) 2022年11月14日 関東財務局長に提出。

事業年度 第10期第3四半期(自 2022年10月1日 至 2022年12月31日) 2023年2月13日 関東財務局長に提出。

(4) 臨時報告書

企業内容等の開示に関する内閣府令第19条第2項第9号の2(株主総会における議決権行使の結果)の規定に基づく臨時報告書

2022年6月30日 関東財務局長に提出。

企業内容等の開示に関する内閣府令第19条第2項第4号(主要株主の異動)の規定に基づく臨時報告書

2023年6月12日 関東財務局長に提出。

企業内容等の開示に関する内閣府令第19条第2項第9号の4の規定に基づく臨時報告書

2023年6月22日 関東財務局長に提出。

(5) 有価証券報告書の訂正報告書及び確認書

事業年度 第9期(自 2021年4月1日 至 2022年3月31日) 2023年3月17日 関東財務局長に提出。

(6) 内部統制報告書の訂正報告書及びその添付書類

事業年度 第6期(自 2018年4月1日 至 2019年3月31日) 2023年3月17日 関東財務局長に提出。

事業年度 第7期(自 2019年4月1日 至 2020年3月31日) 2023年3月17日 関東財務局長に提出。

事業年度 第8期(自 2020年4月1日 至 2021年3月31日) 2023年3月17日 関東財務局長に提出。

事業年度 第9期(自 2021年4月1日 至 2022年3月31日) 2023年3月17日 関東財務局長に提出。

第二部 【提出会社の保証会社等の情報】

該当事項はありません。

独立監査人の監査報告書及び内部統制監査報告書

2023年6月29日

株式会社コンヴァノ
取締役会 御中

赤坂有限責任監査法人

東京都港区

指定有限責任社員
業務執行社員 公認会計士 池田 勉

指定有限責任社員
業務執行社員 公認会計士 林 令史

< 財務諸表監査 >

監査意見

当監査法人は、金融商品取引法第193条の2第1項の規定に基づく監査証明を行うため、「経理の状況」に掲げられている株式会社コンヴァノの2022年4月1日から2023年3月31日までの連結会計年度の連結財務諸表、すなわち、連結財政状態計算書、連結損益計算書、連結包括利益計算書、連結持分変動計算書、連結キャッシュ・フロー計算書及び連結財務諸表注記について監査を行った。

当監査法人は、上記の連結財務諸表が、「連結財務諸表の用語、様式及び作成方法に関する規則」第93条により規定された国際会計基準に準拠して、株式会社コンヴァノ及び連結子会社の2023年3月31日現在の財政状態並びに同日をもって終了する連結会計年度の経営成績及びキャッシュ・フローの状況を、全ての重要な点において適正に表示しているものと認める。

監査意見の根拠

当監査法人は、我が国において一般に公正妥当と認められる監査の基準に準拠して監査を行った。監査の基準における当監査法人の責任は、「連結財務諸表監査における監査人の責任」に記載されている。当監査法人は、我が国における職業倫理に関する規定に従って、会社及び連結子会社から独立しており、また、監査人としてのその他の倫理上の責任を果たしている。当監査法人は、意見表明の基礎となる十分かつ適切な監査証拠を入手したと判断している。

監査上の主要な検討事項

監査上の主要な検討事項とは、当連結会計年度の連結財務諸表の監査において、監査人が職業的専門家として特に重要であると判断した事項である。監査上の主要な検討事項は、連結財務諸表全体に対する監査の実施過程及び監査意見の形成において対応した事項であり、当監査法人は、当該事項に対して個別に意見を表明するものではない。

のれん及び商標権の評価	
監査上の主要な検討事項の内容及び決定理由	監査上の対応
<p>【連結財務諸表注記】「13. のれん及び無形資産」に記載されているとおり、会社は、2023年3月31日現在、のれんを650,260千円、商標権を488,000千円（合わせて総資産の44.9%）計上している。また、【連結財務諸表注記】「4. 重要な会計上の判断、見積り及び仮定(3) ネイル事業ののれん及び無形資産の減損」に、減損テストで用いた仮定を開示している。</p> <p>会社は減損テストを実施するにあたり、のれん及び商標権を含む資金生成単位における回収可能価額を使用価値により算定している。使用価値は、将来キャッシュ・フローの割引現在価値として算定しており、将来キャッシュ・フローは、経営者によって承認された中期経営計画を基礎とし、計画後は、将来の不確実性を考慮して成長率を見積っている。</p> <p>使用価値の見積りにおける重要な仮定は、中期経営計画における将来キャッシュ・フローの見積り、その後の期間の成長率及び割引率である。また、中期経営計画は、主として人員計画及び出店計画の影響を受ける。</p> <p>将来キャッシュ・フローの見積り、成長率及び割引率については不確実性を伴い、経営者の判断が必要であることに加え、のれん及び商標権の量的重要性が高く連結財務諸表への潜在的影響は大きいことから、当監査法人は当該事項を監査上の主要な検討事項に該当するものと判断した。</p>	<p>当監査法人は、のれん及び商標権の減損テストを検討するにあたり、主として以下の監査手続を実施した。</p> <p>(1) 内部統制の評価 のれん及び商標権の減損テストに関連する内部統制にかかる整備及び運用状況の有効性を評価した。</p> <p>(2) 使用価値の見積りの評価 使用価値の算定に用いた将来キャッシュ・フロー及び割引率の適切性を評価するために、以下の手続を行った。</p> <ul style="list-style-type: none"> ・将来キャッシュ・フローについては、その基礎となる中期経営計画に関して、過去の実績推移や予算と実績の比較分析を行い、経理管理者等と協議した。 ・将来キャッシュ・フローについて取締役会によって承認された中期経営計画との整合性を検討した。 ・使用価値の算定に利用される割引率については、利用可能な外部データに基づき当監査法人内で独自に割引率を見積り、経営者が決定した割引率と比較した。
店舗固定資産の減損	
監査上の主要な検討事項の内容及び決定理由	監査上の対応
<p>会社は、2023年3月31日現在、連結財務諸表上、有形固定資産を74,605千円、使用権資産を373,887千円計上しており、【連結財務諸表注記】「4. 重要な会計上の判断、見積り及び仮定(2) ネイル事業の有形固定資産及び使用権資産の減損」、【連結財務諸表注記】「12. 有形固定資産(2)減損損失」に記載されているとおり、当連結会計年度において、ネイル事業にかかる店舗固定資産について減損損失2,912千円を計上、及び【連結財務諸表注記】「13. のれん及び無形資産(2)減損損失」に記載されているとおり、当連結会計年度において、店舗の資産（ソフトウェア）について減損損失1,726千円を計上した。</p> <p>会社は、期末日において有形固定資産及び使用権資産が減損している可能性を示す兆候の有無を検討しており、減損の兆候有りと判定された有形固定資産及び使用権資産については、回収可能価額を見積り、減損テストを実施している。</p> <p>回収可能価額は、処分コスト控除後の公正価値と使用価値のいずれか高い方で算定しており、使用価値は、将来キャッシュ・フローの割引現在価値として算定している。</p> <p>各店舗の業績は、立地、人員配置の影響を大きく受け、不確実性を伴い、経営者の判断が必要であるため、当監査法人は当該事項を監査上の主要な検討事項に該当するものと判断した。</p>	<p>当監査法人は、有形固定資産及び使用権資産の評価を検討するにあたり、主として以下の監査手続を実施した</p> <p>(1) 内部統制の評価 減損テストに関連する内部統制にかかる整備及び運用状況の有効性を評価した。</p> <p>(2) 減損損失の兆候判定及び測定の妥当性の評価 減損損失の兆候判定及び測定の妥当性を評価するために、以下の手続を行った。</p> <ul style="list-style-type: none"> ・評価に影響する事象を把握するため、取締役会議事録等を閲覧した。 ・測定の基礎となる将来キャッシュ・フローについては、算定に利用される中期経営計画に関して過去の実績推移や予算と実績の比較分析を行い、経理管理者等と協議した。 ・将来キャッシュ・フローについて取締役会によって承認された中期経営計画との整合性を検討した ・回収可能価額の算定に利用される割引率については、利用可能な外部データに基づき当監査法人内で独自に割引率を見積り、経営者が決定した割引率と比較した。

その他の記載内容

その他の記載内容は、有価証券報告書に含まれる情報のうち、連結財務諸表及び財務諸表並びにこれらの監査報告書以外の情報である。経営者の責任は、その他の記載内容を作成し開示することにある。また、監査役及び監査役会の責任は、その他の記載内容の報告プロセスの整備及び運用における取締役の職務の執行を監視することにある

当監査法人の連結財務諸表に対する監査意見の対象にはその他の記載内容は含まれておらず、当監査法人はその他の記載内容に対して意見を表明するものではない。

連結財務諸表監査における当監査法人の責任は、その他の記載内容を通読し、通読の過程において、その他の記載内容と連結財務諸表又は当監査法人が監査の過程で得た知識との間に重要な相違があるかどうか検討すること、また、そのような重要な相違以外にその他の記載内容に重要な誤りの兆候があるかどうか注意を払うことにある。

当監査法人は、実施した作業に基づき、その他の記載内容に重要な誤りがあると判断した場合には、その事実を報告することが求められている。

その他の記載内容に関して、当監査法人が報告すべき事項はない。

連結財務諸表に対する経営者並びに監査役及び監査役会の責任

経営者の責任は、国際会計基準に準拠して連結財務諸表を作成し適正に表示することにある。これには、不正又は誤謬による重要な虚偽表示のない連結財務諸表を作成し適正に表示するために経営者が必要と判断した内部統制を整備及び運用することが含まれる。

連結財務諸表を作成するに当たり、経営者は、継続企業の前提に基づき連結財務諸表を作成することが適切であるかどうかを評価し、国際会計基準に基づいて継続企業に関する事項を開示する必要がある場合には当該事項を開示する責任がある。

監査役及び監査役会の責任は、財務報告プロセスの整備及び運用における取締役の職務の執行を監視することにある。

連結財務諸表監査における監査人の責任

監査人の責任は、監査人が実施した監査に基づいて、全体としての連結財務諸表に不正又は誤謬による重要な虚偽表示がないかどうかについて合理的な保証を得て、監査報告書において独立の立場から連結財務諸表に対する意見を表明することにある。虚偽表示は、不正又は誤謬により発生する可能性があり、個別に又は集計すると、連結財務諸表の利用者の意思決定に影響を与えると合理的に見込まれる場合に、重要性があると判断される。

監査人は、我が国において一般に公正妥当と認められる監査の基準に従って、監査の過程を通じて、職業的専門家としての判断を行い、職業的懐疑心を保持して以下を実施する。

- ・ 不正又は誤謬による重要な虚偽表示リスクを識別し、評価する。また、重要な虚偽表示リスクに対応した監査手続を立案し、実施する。監査手続の選択及び適用は監査人の判断による。さらに、意見表明の基礎となる十分かつ適切な監査証拠を入手する。
- ・ 連結財務諸表監査の目的は、内部統制の有効性について意見表明するためのものではないが、監査人は、リスク評価の実施に際して、状況に応じた適切な監査手続を立案するために、監査に関連する内部統制を検討する。
- ・ 経営者が採用した会計方針及びその適用方法の適切性、並びに経営者によって行われた会計上の見積りの合理性及び関連する注記事項の妥当性を評価する。
- ・ 経営者が継続企業を前提として連結財務諸表を作成することが適切であるかどうか、また、入手した監査証拠に基づき、継続企業の前提に重要な疑義を生じさせるような事象又は状況に関して重要な不確実性が認められるかどうか結論付ける。継続企業の前提に関する重要な不確実性が認められる場合は、監査報告書において連結財務諸表の注記事項に注意を喚起すること、又は重要な不確実性に関する連結財務諸表の注記事項が適切でない場合は、連結財務諸表に対して除外事項付意見を表明することが求められている。監査人の結論は、監査報告書日までに入手した監査証拠に基づいているが、将来の事象や状況により、企業は継続企業として存続できなくなる可能性がある。
- ・ 連結財務諸表の表示及び注記事項が、国際会計基準に準拠しているかどうかとともに、関連する注記事項を含めた連結財務諸表の表示、構成及び内容、並びに連結財務諸表が基礎となる取引や会計事象を適正に表示しているかどうかを評価する。
- ・ 連結財務諸表に対する意見を表明するために、会社及び連結子会社の財務情報に関する十分かつ適切な監査証拠を入手する。監査人は、連結財務諸表の監査に関する指示、監督及び実施に関して責任がある。監査人は、単独で監査意見に対して責任を負う。

監査人は、監査役及び監査役会に対して、計画した監査の範囲とその実施時期、監査の実施過程で識別した内部統制の重要な不備を含む監査上の重要な発見事項、及び監査の基準で求められているその他の事項について報告を行う。

監査人は、監査役及び監査役会に対して、独立性についての我が国における職業倫理に関する規定を遵守したこと、

並びに監査人の独立性に影響を与えると合理的に考えられる事項、及び阻害要因を除去又は軽減するためにセーフガードを講じている場合はその内容について報告を行う。

監査人は、監査役及び監査役会と協議した事項のうち、当連結会計年度の連結財務諸表の監査で特に重要であると判断した事項を監査上の主要な検討事項と決定し、監査報告書において記載する。ただし、法令等により当該事項の公表が禁止されている場合や、極めて限定的ではあるが、監査報告書において報告することにより生じる不利益が公共の利益を上回ると合理的に見込まれるため、監査人が報告すべきでないと判断した場合は、当該事項を記載しない。

< 内部統制監査 >

監査意見

当監査法人は、金融商品取引法第193条の2第2項の規定に基づく監査証明を行うため、株式会社コンヴァノの2023年3月31日現在の内部統制報告書について監査を行った。

当監査法人は、株式会社コンヴァノが2023年3月31日現在の財務報告に係る内部統制は有効であると表示した上記の内部統制報告書が、我が国において一般に公正妥当と認められる財務報告に係る内部統制の評価の基準に準拠して、財務報告に係る内部統制の評価結果について、全ての重要な点において適正に表示しているものと認める。

監査意見の根拠

当監査法人は、我が国において一般に公正妥当と認められる財務報告に係る内部統制の監査の基準に準拠して内部統制監査を行った。財務報告に係る内部統制の監査の基準における当監査法人の責任は、「内部統制監査における監査人の責任」に記載されている。当監査法人は、我が国における職業倫理に関する規定に従って、会社及び連結子会社から独立しており、また、監査人としてのその他の倫理上の責任を果たしている。当監査法人は、意見表明の基礎となる十分かつ適切な監査証拠を入手したと判断している。

内部統制報告書に対する経営者並びに監査役及び監査役会の責任

経営者の責任は、財務報告に係る内部統制を整備及び運用し、我が国において一般に公正妥当と認められる財務報告に係る内部統制の評価の基準に準拠して内部統制報告書を作成し適正に表示することにある。

監査役及び監査役会の責任は、財務報告に係る内部統制の整備及び運用状況を監視、検証することにある。

なお、財務報告に係る内部統制により財務報告の虚偽の記載を完全には防止又は発見することができない可能性がある。

内部統制監査における監査人の責任

監査人の責任は、監査人が実施した内部統制監査に基づいて、内部統制報告書に重要な虚偽表示がないかどうかについて合理的な保証を得て、内部統制監査報告書において独立の立場から内部統制報告書に対する意見を表明することにある。

監査人は、我が国において一般に公正妥当と認められる財務報告に係る内部統制の監査の基準に従って、監査の過程を通じて、職業的専門家としての判断を行い、職業的懐疑心を保持して以下を実施する。

- ・ 内部統制報告書における財務報告に係る内部統制の評価結果について監査証拠を入手するための監査手続を実施する。内部統制監査の監査手続は、監査人の判断により、財務報告の信頼性に及ぼす影響の重要性に基づいて選択及び適用される。
- ・ 財務報告に係る内部統制の評価範囲、評価手続及び評価結果について経営者が行った記載を含め、全体としての内部統制報告書の表示を検討する。
- ・ 内部統制報告書における財務報告に係る内部統制の評価結果に関する十分かつ適切な監査証拠を入手する。監査人は、内部統制報告書の監査に関する指示、監督及び実施に関して責任がある。監査人は、単独で監査意見に対して責任を負う。

監査人は、監査役及び監査役会に対して、計画した内部統制監査の範囲とその実施時期、内部統制監査の実施結果、識別した内部統制の開示すべき重要な不備、その是正結果、及び内部統制の監査の基準で求められているその他の事項について報告を行う。

監査人は、監査役及び監査役会に対して、独立性についての我が国における職業倫理に関する規定を遵守したこと、並びに監査人の独立性に影響を与えると合理的に考えられる事項、及び阻害要因を除去又は軽減するためにセーフガードを講じている場合はその内容について報告を行う。

利害関係

会社及び連結子会社と当監査法人又は業務執行社員との間には、公認会計士法の規定により記載すべき利害関係はない。

以 上

(注) 1 . 上記は監査報告書の原本に記載された事項を電子化したものであり、その原本は当社（有価証券報告書提出会社）が別途保管しております。

2 . X B R L データは監査の対象には含まれていません。

独立監査人の監査報告書

2023年6月29日

株式会社コンヴァノ
取締役会 御中

赤坂有限責任監査法人

東京都港区

指定有限責任社員
業務執行社員 公認会計士 池田 勉

指定有限責任社員
業務執行社員 公認会計士 林 令史

監査意見

当監査法人は、金融商品取引法第193条の2第1項の規定に基づく監査証明を行うため、「経理の状況」に掲げられている株式会社コンヴァノの2022年4月1日から2023年3月31日までの第10期事業年度の財務諸表、すなわち、貸借対照表、損益計算書、株主資本等変動計算書、重要な会計方針、その他の注記及び附属明細表について監査を行った。

当監査法人は、上記の財務諸表が、我が国において一般に公正妥当と認められる企業会計の基準に準拠して、株式会社コンヴァノの2023年3月31日現在の財政状態及び同日をもって終了する事業年度の経営成績を、全ての重要な点において適正に表示しているものと認める。

監査意見の根拠

当監査法人は、我が国において一般に公正妥当と認められる監査の基準に準拠して監査を行った。監査の基準における当監査法人の責任は、「財務諸表監査における監査人の責任」に記載されている。当監査法人は、我が国における職業倫理に関する規定に従って、会社から独立しており、また、監査人としてのその他の倫理上の責任を果たしている。当監査法人は、意見表明の基礎となる十分かつ適切な監査証拠を入手したと判断している。

監査上の主要な検討事項

監査上の主要な検討事項とは、当事業年度の財務諸表の監査において、監査人が職業的専門家として特に重要であると判断した事項である。監査上の主要な検討事項は、財務諸表全体に対する監査の実施過程及び監査意見の形成において対応した事項であり、当監査法人は、当該事項に対して個別に意見を表明するものではない。

のれん及び商標権の評価	
監査上の主要な検討事項の内容及び決定理由	監査上の対応
<p>会社は、2023年3月31日現在、財務諸表上、のれんを26,663千円、商標権を16,267千円（合わせて総資産の4.3%）計上している。また、【注記事項】（重要な会計上の見積り）「(2) ネイル事業ののれん及び商標権の減損」に、減損テストで用いた仮定を開示している。</p> <p>会社は減損テストを実施するにあたり、将来キャッシュ・フローとのれん及び商標権の帳簿価額を比較している。将来キャッシュ・フローは、経営者によって承認された中期経営計画を基礎としている。</p> <p>将来キャッシュ・フローの見積りにおける重要な仮定は、中期経営計画における将来キャッシュ・フローの見積り、その後の期間の成長率及び割引率である。また、中期経営計画は、主として人員計画及び出店計画の影響を受ける。</p> <p>将来キャッシュ・フローの見積りについては不確実性を伴い、経営者の判断が必要であることに加え、のれん及び商標権の量的重要性が高く財務諸表への潜在的影響は大きいことから、当監査法人は当該事項を監査上の主要な検討事項に該当するものと判断した。</p>	<p>当監査法人は、のれん及び商標権の減損テストを検討するにあたり、主として以下の監査手続を実施した。</p> <p>(1) 内部統制の評価 減損損失の判定プロセスに関連する内部統制にかかる整備及び運用状況の有効性を評価した。</p> <p>(2) 減損損失の兆候判定、認識及び測定の妥当性の評価</p> <p>・将来キャッシュ・フローについては、その基礎となる中期経営計画に関して、過去の実績推移や予算と実績の比較分析を行い、経理管理者等と協議した。</p> <p>・将来キャッシュ・フローについて取締役会によって承認された中期経営計画との整合性を検討した。</p> <p>・使用価値の算定に利用される割引率については、利用可能な外部データに基づき当監査法人内で独自に割引率を見積り、経営者が決定した割引率と比較した。</p>
店舗固定資産の減損	
監査上の主要な検討事項の内容及び決定理由	監査上の対応

<p>会社は、2023年3月31日現在、財務諸表上、有形固定資産を24,569千円計上している。また、【注記事項】（重要な会計上の見積り）「(1)ネイル事業の有形固定資産の減損」に減損テストで用いた仮定を開示している。</p> <p>会社は、期末日において有形固定資産が減損している可能性を示す兆候の有無を検討しており、減損の兆候ありと判定された有形固定資産については、回収可能価額を見積り、減損テストを実施している。</p> <p>回収可能価額は、処分コスト控除後の公正価値と使用価値のいずれか高い方で算定しており、使用価値は、将来キャッシュ・フローの割引現在価値として算定している。</p> <p>各店舗の業績は、立地、人員配置の影響を大きく受け、不確実性を伴い、経営者の判断が必要であるため、当監査法人は当該事項を監査上の主要な検討事項に該当するものと判断した。</p>	<p>当監査法人は、有形固定資産の評価を検討するにあたり、主として以下の監査手続を実施した。</p> <p>(1) 内部統制の評価 減損損失の判定プロセスに関連する内部統制にかかる整備及び運用状況の有効性を評価した。</p> <p>(2) 減損損失の兆候判定、認識及び測定の妥当性の評価</p> <ul style="list-style-type: none"> ・評価に影響する事象を把握するため、取締役会議事録等を閲覧した。 ・測定的基础となる将来キャッシュ・フローについては、算定に利用される中期経営計画に関して過去の実績推移や予算と実績の比較分析を行い、経理管理者等と協議した。 ・将来キャッシュ・フローについて取締役会によって承認された中期経営計画との整合性を検討した。 ・回収可能価額の算定に利用される割引率については、利用可能な外部データに基づき当監査法人内で独自に割引率を見積り、経営者が決定した割引率と比較した。
--	--

その他の記載内容

その他の記載内容は、有価証券報告書に含まれる情報のうち、連結財務諸表及び財務諸表並びにこれらの監査報告書以外の情報である。経営者の責任は、その他の記載内容を作成し開示することにある。また、監査役及び監査役会の責任は、その他の記載内容の報告プロセスの整備及び運用における取締役の職務の執行を監視することにある。

当監査法人の財務諸表に対する監査意見の対象にはその他の記載内容は含まれておらず、当監査法人はその他の記載内容に対して意見を表明するものではない。

財務諸表監査における当監査法人の責任は、その他の記載内容を通読し、通読の過程において、その他の記載内容と財務諸表又は当監査法人が監査の過程で得た知識との間に重要な相違があるかどうか検討すること、また、そのような重要な相違以外にその他の記載内容に重要な誤りの兆候があるかどうか注意を払うことにある。

当監査法人は、実施した作業に基づき、その他の記載内容に重要な誤りがあると判断した場合には、その事実を報告することが求められている。

その他の記載内容に関して、当監査法人が報告すべき事項はない。

財務諸表に対する経営者並びに監査役及び監査役会の責任

経営者の責任は、我が国において一般に公正妥当と認められる企業会計の基準に準拠して財務諸表を作成し適正に表示することにある。これには、不正又は誤謬による重要な虚偽表示のない財務諸表を作成し適正に表示するために経営者が必要と判断した内部統制を整備及び運用することが含まれる。

財務諸表を作成するに当たり、経営者は、継続企業の前提に基づき財務諸表を作成することが適切であるかどうかを評価し、我が国において一般に公正妥当と認められる企業会計の基準に基づいて継続企業に関する事項を開示する必要がある場合には当該事項を開示する責任がある。

監査役及び監査役会の責任は、財務報告プロセスの整備及び運用における取締役の職務の執行を監視することにある。

財務諸表監査における監査人の責任

監査人の責任は、監査人が実施した監査に基づいて、全体としての財務諸表に不正又は誤謬による重要な虚偽表示がないかどうかについて合理的な保証を得て、監査報告書において独立の立場から財務諸表に対する意見を表明することにある。虚偽表示は、不正又は誤謬により発生する可能性があり、個別に又は集計すると、財務諸表の利用者の意思決定に影響を与えると合理的に見込まれる場合に、重要性があると判断される。

監査人は、我が国において一般に公正妥当と認められる監査の基準に従って、監査の過程を通じて、職業的専門家としての判断を行い、職業的懐疑心を保持して以下を実施する。

- ・ 不正又は誤謬による重要な虚偽表示リスクを識別し、評価する。また、重要な虚偽表示リスクに対応した監査手続を立案し、実施する。監査手続の選択及び適用は監査人の判断による。さらに、意見表明の基礎となる十分かつ適切な監査証拠を入手する。
- ・ 財務諸表監査の目的は、内部統制の有効性について意見表明するためのものではないが、監査人は、リスク評価の実施に際して、状況に応じた適切な監査手続を立案するために、監査に関連する内部統制を検討する。
- ・ 経営者が採用した会計方針及びその適用方法の適切性、並びに経営者によって行われた会計上の見積りの合理性及び関連する注記事項の妥当性を評価する。
- ・ 経営者が継続企業を前提として財務諸表を作成することが適切であるかどうか、また、入手した監査証拠に基づき、継続企業の前提に重要な疑義を生じさせるような事象又は状況に関して重要な不確実性が認められるかどうか結論付ける。継続企業の前提に関する重要な不確実性が認められる場合は、監査報告書において財務諸表の注記事項に注意を喚起すること、又は重要な不確実性に関する財務諸表の注記事項が適切でない場合は、財務諸表に対して除外事項付意見を表明することが求められている。監査人の結論は、監査報告書日までに入手した監査証拠に基づいているが、将来の事象や状況により、企業は継続企業として存続できなくなる可能性がある。
- ・ 財務諸表の表示及び注記事項が、我が国において一般に公正妥当と認められる企業会計の基準に準拠しているかどうかとともに、関連する注記事項を含めた財務諸表の表示、構成及び内容、並びに財務諸表が基礎となる取引や会計事象を適正に表示しているかどうかを評価する。

監査人は、監査役及び監査役会に対して、計画した監査の範囲とその実施時期、監査の実施過程で識別した内部統制の重要な不備を含む監査上の重要な発見事項、及び監査の基準で求められているその他の事項について報告を行う。

監査人は、監査役及び監査役会に対して、独立性についての我が国における職業倫理に関する規定を遵守したこと、並びに監査人の独立性に影響を与えると合理的に考えられる事項、及び阻害要因を除去又は軽減するためにセーフガードを講じている場合はその内容について報告を行う。

監査人は、監査役及び監査役会と協議した事項のうち、当事業年度の財務諸表の監査で特に重要であると判断した事項を監査上の主要な検討事項と決定し、監査報告書において記載する。ただし、法令等により当該事項の公表が禁止されている場合や、極めて限定的ではあるが、監査報告書において報告することにより生じる不利益が公共の利益を上回ると合理的に見込まれるため、監査人が報告すべきでないと判断した場合は、当該事項を記載しない。

利害関係

会社と当監査法人又は業務執行社員との間には、公認会計士法の規定により記載すべき利害関係はない。

以 上

(注) 1 . 上記は監査報告書の原本に記載された事項を電子化したものであり、その原本は当社（有価証券報告書提出会社）が別途保管しております。

2 . X B R L データは監査の対象には含まれていません。