

【表紙】

| | |
|------------|----------------------------------|
| 【提出書類】 | 有価証券報告書 |
| 【根拠条文】 | 金融商品取引法第24条第1項 |
| 【提出先】 | 関東財務局長 |
| 【提出日】 | 2023年6月30日 |
| 【事業年度】 | 第25期（自2022年4月1日 至2023年3月31日） |
| 【会社名】 | SBIホールディングス株式会社 |
| 【英訳名】 | SBI Holdings, Inc. |
| 【代表者の役職氏名】 | 代表取締役 会長 兼 社長 北尾 吉孝 |
| 【本店の所在の場所】 | 東京都港区六本木一丁目6番1号 |
| 【電話番号】 | (03)6229-0100(代表) |
| 【事務連絡者氏名】 | 常務執行役員 経理・財務担当 勝地 英之 |
| 【最寄りの連絡場所】 | 東京都港区六本木一丁目6番1号 |
| 【電話番号】 | (03)6229-0100(代表) |
| 【事務連絡者氏名】 | 常務執行役員 経理・財務担当 勝地 英之 |
| 【縦覧に供する場所】 | 株式会社東京証券取引所 (東京都中央区日本橋兜町2番1号) |

第一部【企業情報】

第1【企業の概況】

1【主要な経営指標等の推移】

(1) 連結経営指標等

| 回次 | 第21期 | 第22期 | 第23期 | 第24期 | 第25期 |
|--------------------------------|-----------|-----------|-----------|------------|------------|
| 決算年月 | 2019年3月 | 2020年3月 | 2021年3月 | 2022年3月 | 2023年3月 |
| 収益 (百万円) | 351,411 | 368,055 | 541,145 | 763,618 | 998,559 |
| 税引前利益 (百万円) | 83,037 | 65,819 | 140,380 | 412,724 | 100,753 |
| 親会社の所有者に帰属する当期利益 (百万円) | 52,548 | 37,487 | 81,098 | 366,854 | 35,000 |
| 親会社の所有者に帰属する当期包括利益 (百万円) | 48,320 | 13,519 | 105,680 | 390,080 | 51,489 |
| 親会社の所有者に帰属する持分 (百万円) | 456,675 | 451,476 | 562,116 | 924,603 | 1,013,832 |
| 総資産額 (百万円) | 5,034,124 | 5,513,227 | 7,208,572 | 17,838,200 | 22,310,728 |
| 1株当たり親会社所有者帰属持分 (円) | 2,000.82 | 1,955.91 | 2,297.87 | 3,770.84 | 3,722.80 |
| 基本的1株当たり当期利益 (親会社の所有者に帰属) (円) | 231.43 | 163.18 | 339.78 | 1,498.55 | 132.19 |
| 希薄化後1株当たり当期利益 (親会社の所有者に帰属) (円) | 205.42 | 147.44 | 296.92 | 1,285.90 | 116.88 |
| 親会社所有者帰属持分比率 (%) | 9.1 | 8.2 | 7.8 | 5.2 | 4.5 |
| 親会社所有者帰属持分当期利益率 (%) | 11.9 | 8.3 | 16.0 | 49.4 | 3.6 |
| 株価収益率 (倍) | 10.66 | 9.67 | 8.83 | 2.07 | 19.85 |
| 営業活動によるキャッシュ・フロー (百万円) | 71,665 | 26,849 | 178,403 | 314,046 | 960,743 |
| 投資活動によるキャッシュ・フロー (百万円) | 54,731 | 70,887 | 82,071 | 1,838,517 | 1,075,054 |
| 財務活動によるキャッシュ・フロー (百万円) | 407,746 | 181,626 | 210,822 | 163,302 | 810,425 |
| 現金及び現金同等物の期末残高 (百万円) | 713,974 | 843,755 | 802,702 | 2,499,370 | 3,200,916 |
| 従業員数 (人) | 6,439 | 8,003 | 9,209 | 17,496 | 18,756 |

(注) 1. 国際会計基準(以下、IFRS)に基づいて連結財務諸表を作成しております。

2. 本報告書においては、当連結会計年度を「当期」、前連結会計年度を「前期」と記載しております。

(2) 提出会社の経営指標等

| 回次 | 第21期 | 第22期 | 第23期 | 第24期 | 第25期 |
|-----------------------|-------------|-------------|-------------|-------------|-------------|
| 決算年月 | 2019年3月 | 2020年3月 | 2021年3月 | 2022年3月 | 2023年3月 |
| 売上高 (百万円) | 27,330 | 31,937 | 88,901 | 77,081 | 71,943 |
| 経常利益 (百万円) | 2,040 | 9,498 | 69,573 | 44,871 | 27,867 |
| 当期純利益 (百万円) | 5,457 | 10,938 | 23,499 | 36,694 | 50,732 |
| 資本金 (百万円) | 92,018 | 92,018 | 98,711 | 99,312 | 139,272 |
| 発行済株式総数 (株) | 236,556,393 | 236,556,393 | 244,639,390 | 245,220,890 | 272,358,290 |
| 純資産額 (百万円) | 358,446 | 351,074 | 392,485 | 387,238 | 476,547 |
| 総資産額 (百万円) | 780,508 | 894,301 | 1,085,970 | 1,278,754 | 1,521,734 |
| 1株当たり純資産額 (円) | 1,565.37 | 1,515.98 | 1,598.81 | 1,571.37 | 1,734.68 |
| 1株当たり配当額 (円) | 100 | 100 | 120 | 150 | 150 |
| (うち1株当たり中間配当額) | (20) | (20) | (20) | (30) | (30) |
| 1株当たり当期純利益 (円) | 24.03 | 47.61 | 98.46 | 149.89 | 191.61 |
| 潜在株式調整後1株当たり当期純利益 (円) | 20.27 | 41.28 | 84.11 | 127.18 | 164.70 |
| 自己資本比率 (%) | 45.8 | 39.1 | 36.0 | 30.1 | 31.0 |
| 自己資本利益率 (%) | 1.5 | 3.1 | 6.3 | 9.5 | 11.8 |
| 株価収益率 (倍) | 102.62 | 33.14 | 30.47 | 20.68 | 13.69 |
| 配当性向 (%) | 416.1 | 210.0 | 121.9 | 100.1 | 78.3 |
| 従業員数 (人) | 224 | 227 | 212 | 203 | 254 |
| 株主総利回り (%) | 105.5 | 73.1 | 136.5 | 146.7 | 133.3 |
| (比較指標: 配当込みTOPIX) (%) | (95.0) | (85.9) | (122.1) | (124.6) | (131.8) |
| 最高株価 (円) | 3,655 | 2,814 | 3,350 | 3,375 | 3,160 |
| 最低株価 (円) | 1,997 | 1,275 | 1,422 | 2,530 | 2,392 |

(注) 1. 第21期の「1株当たり配当額」には、創立20周年記念配当5円を含んでおります。

2. 最高株価及び最低株価は、2022年4月4日より東京証券取引所プライム市場におけるものであり、それ以前については東京証券取引所市場第一部におけるものであります。

2【沿革】

当社はベンチャー・キャピタル事業を行うために、ソフトバンク・ファイナンス株式会社（現ソフトバンク株式会社）の子会社として1999年7月に設立されました。その後、2005年3月に公募及び第三者割当増資の実施により、ソフトバンク株式会社の連結範囲から除かれ、また、2006年8月にソフトバンクグループとの資本関係が解消され、現在に至っております。

当社設立後の当企業グループの変遷は、以下のとおりであります。

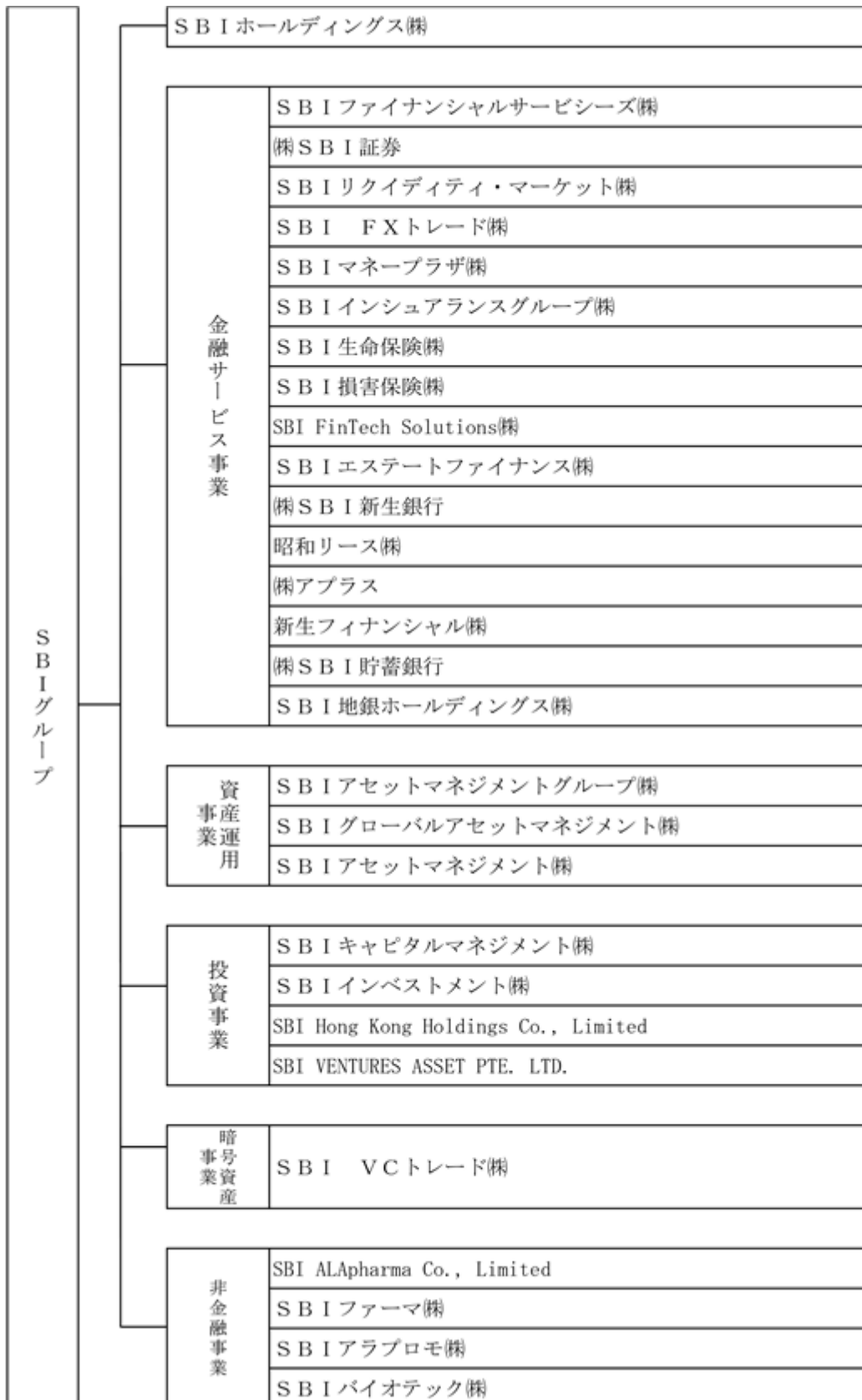
| 年月 | 事項 |
|----------|--|
| 1999年7月 | ベンチャー・キャピタル事業を行うことを目的として、ソフトバンク・インベストメント株式会社（当社）を東京都千代田区に設立 |
| 1999年11月 | 株式交換により、ソフトバンクベンチャーズ株式会社、ソフトトレンドキャピタル株式会社他を完全子会社化 |
| 2000年12月 | 大阪証券取引所ナスダック・ジャパン市場に上場 |
| 2001年7月 | 本店所在地を東京都港区に変更 |
| 2002年2月 | 東京証券取引所市場第一部に上場 |
| 2002年11月 | 大阪証券取引所のナスダック・ジャパン市場から市場第一部に上場 |
| 2003年6月 | イー・トレード株式会社と合併し、イー・トレード証券株式会社、ソフトバンク・フロンティア証券株式会社他を子会社化 |
| 2003年10月 | ワールド日栄証券株式会社の株式を取得し、子会社化 |
| 2004年2月 | ワールド日栄証券株式会社とソフトバンク・フロンティア証券株式会社が合併し、ワールド日栄フロンティア証券株式会社に商号変更 |
| 2004年2月 | ファイナンス・オール株式会社の株式を取得し、子会社化 |
| 2004年7月 | モーニングスター株式会社の株式を取得し、子会社化 |
| 2005年7月 | 当社のファンド運営事業等を分割し、当社の連結子会社であるSBIベンチャーズ株式会社（旧ソフトバンクベンチャーズ株式会社）に承継し、同社の商号をソフトバンク・インベストメント株式会社（ ）に変更するとともに、当社の商号を現在の「SBIホールディングス株式会社」に変更 （ ）2006年10月にSBIインベストメント株式会社に商号変更 |
| 2005年8月 | ワールド日栄フロンティア証券株式会社は、SBI証券株式会社に商号変更 |
| 2005年8月 | SBIパートナーズ株式会社の株式を追加取得し、子会社化 |
| 2006年3月 | SBIパートナーズ株式会社及びファイナンス・オール株式会社を吸収合併 株式交換により、SBI証券株式会社を完全子会社化 |
| 2006年5月 | SBI損保設立準備株式会社（現SBI損害保険株式会社）を設立 |
| 2006年7月 | イー・トレード証券株式会社は、SBIイー・トレード証券株式会社に商号変更 |
| 2007年9月 | 住信SBIネット銀行株式会社が開業 |
| 2007年10月 | SBIイー・トレード証券株式会社を存続会社として、同社とSBI証券株式会社が合併 |
| 2008年7月 | SBIイー・トレード証券株式会社は、株式会社SBI証券に商号変更 |
| 2008年8月 | 株式交換により、株式会社SBI証券を完全子会社化 |
| 2011年4月 | 当社普通株式を原株とする香港預託証券（HDR）を香港証券取引所のメインボード市場に上場 |
| 2012年12月 | SBI AXES株式会社（現SBI FinTech Solutions株式会社）が韓国取引所KOSDAQ市場に上場 |
| 2013年3月 | 株式会社現代スイス貯蓄銀行（現株式会社SBI貯蓄銀行、本社：韓国）の株式を取得し、子会社化 |
| 2014年6月 | 香港証券取引所のメインボード市場に上場している当社香港預託証券（HDR）を上場廃止 |
| 2015年2月 | ピーシーエー生命保険株式会社（現SBI生命保険株式会社）の株式を取得し、子会社化 |
| 2018年9月 | SBIインシュアランスグループ株式会社が東京証券取引所マザーズに上場 |
| 2021年12月 | 株式会社新生銀行（現株式会社SBI新生銀行）の株式を取得し、子会社化 |
| 2022年11月 | アルヒ株式会社の株式を取得し、子会社化 |
| 2023年3月 | 住信SBIネット銀行株式会社が東京証券取引所スタンダード市場に上場 |

3【事業の内容】

当社、当社の子会社（2023年3月31日現在580社）及び持分法適用会社（同63社）から構成される当企業グループは、金融サービス事業や資産運用事業、投資事業に加え、今後も成長領域として期待される暗号資産事業、バイオ・ヘルスケア&メディカルインフォマティクス事業やWeb3関連の先進的な分野に取り組む事業等が含まれる非金融事業を中心に事業を行っております。

事業系統図は次のとおりであります。

[事業系統図]



4【関係会社の状況】

| 名称 | 住所 | 資本金 又は出資金 (百万円) | 主要な事業 の内容 | 議決権の 所有割合 又は出資 比率 (%) | 関係内容 |
|---|-------------|-----------------------|--------------|-----------------------------------|--------------------|
| (連結子会社) SBIファイナンシャルサー ブーズ(株) (注)3 | 東京都 港区 | 100 | 金融サービス事業 | 100.0 | 役員の兼任...有 資金の貸付 |
| (株)SBI証券 (注)3、4、7 | 東京都 港区 | 48,323 | 金融サービス事業 | 100.0 (100.0) | 役員の兼任...有 資金の貸付 |
| SBIリクイディティ・マーケッ ト(株) | 東京都 港区 | 1,000 | 金融サービス事業 | 100.0 (100.0) | 役員の兼任...有 |
| SBI FXトレード(株) | 東京都 港区 | 480 | 金融サービス事業 | 100.0 (100.0) | |
| SBIマネープラザ(株) | 東京都 港区 | 100 | 金融サービス事業 | 66.6 (66.6) | |
| SBIインシュアランスグループ (株) (注)4 | 東京都 港区 | 8,375 | 金融サービス事業 | 68.9 | |
| SBI生命保険(株) (注)3 | 東京都 港区 | 15,000 | 金融サービス事業 | 100.0 (100.0) | |
| SBI損害保険(株) (注)3 | 東京都 港区 | 11,000 | 金融サービス事業 | 99.2 (99.2) | |
| SBI FinTech Solutions(株) (注)4 | 東京都 渋谷区 | 1,453 | 金融サービス事業 | 77.5 | |
| SBIエステートファイナンス(株) | 東京都 新宿区 | 2,405 | 金融サービス事業 | 100.0 (100.0) | 資金の貸付 |
| (株)SBI新生銀行 (注)3、4、8 | 東京都 中央区 | 512,205 | 金融サービス事業 | 50.0 (50.0) | 資金の借入 |
| 昭和リース(株) (注)3、4 | 東京都 中央区 | 29,360 | 金融サービス事業 | 100.0 (100.0) | |
| (株)アプラス (注)3、4 | 大阪市 浪速区 | 100 | 金融サービス事業 | 100.0 (100.0) | |
| 新生フィナンシャル(株) (注)3 | 東京都 千代田区 | 100 | 金融サービス事業 | 100.0 (100.0) | |
| (株)SBI貯蓄銀行 (注)3、9 | 韓国 | 15,615億 韓国ウォン | 金融サービス事業 | 100.0 (100.0) | 役員の兼任...有 |
| SBI地銀ホールディングス(株) (注)3 | 東京都 港区 | 30,100 | 金融サービス事業 | 100.0 | 役員の兼任...有 資金の貸付 |
| 地方創生バンキングシステム1号 匿名組合 (注)3 | 東京都 港区 | 22,000 | 金融サービス事業 | 68.2 (68.2) | |
| SBIアセットマネジメントグ ループ(株) | 東京都 港区 | 100 | 資産運用事業 | 100.0 | 役員の兼任...有 資金の貸付 |
| SBIグローバルアセットマネジ メント(株) (注)4 | 東京都 港区 | 3,364 | 資産運用事業 | 52.6 (52.6) | 役員の兼任...有 |
| SBIアセットマネジメント(株) | 東京都 港区 | 400 | 資産運用事業 | 87.5 (87.5) | |

| 名称 | 住所 | 資本金 又は出資金 (百万円) | 主要な事業 の内容 | 議決権の 所有割合 又は出資 比率 (%) | 関係内容 |
|---|------------|-----------------------|--------------|-----------------------------------|--------------------|
| SBIキャピタルマネジメント(株) | 東京都 港区 | 100 | 投資事業 | 100.0 | 役員の兼任...有 資金の貸付 |
| SBIインベストメント(株) | 東京都 港区 | 50 | 投資事業 | 100.0 (100.0) | 役員の兼任...有 |
| SBI Hong Kong Holdings Co., Limited (注)3 | 香港 | 9,880百万 香港ドル | 投資事業 | 100.0 | 役員の兼任...有 資金の貸付 |
| SBI VENTURES ASSET PTE. LTD. (注)3 | シンガ ポール | 231百万 米国ドル | 投資事業 | 100.0 (100.0) | 資金の貸付 |
| SBI VENTURES SINGAPORE PTE. LTD. (注)3 | シンガ ポール | 129百万 米国ドル | 投資事業 | 100.0 | 役員の兼任...有 資金の貸付 |
| SBIイノベーションファンド1 号 (注)3 | 東京都 港区 | 20,190 | 投資事業 | 100.0 (3.3) | |
| FinTechビジネスイノベー ション投資事業有限責任組合 (注)3、5 | 東京都 港区 | 30,000 | 投資事業 | 21.3 (21.3) | |
| SBI AI&Blockchain投資事業有限 責任組合 (注)3、5 | 東京都 港区 | 60,000 | 投資事業 | 17.7 (17.7) | |
| SBI Platform Service投資事業有 限責任組合 (注)3 | 東京都 港区 | 15,100 | 投資事業 | 100.0 (100.0) | |
| SBI 4&5投資事業有限責任組合 (注)3 | 東京都 港区 | 71,400 | 投資事業 | 100.0 (100.0) | |
| SBI 4&5投資事業有限責任組合2号 (注)3、5 | 東京都 港区 | 28,600 | 投資事業 | 3.9 (3.9) | |
| SBI V Cトレード(株) | 東京都 港区 | 100 | 暗号資産事業 | 100.0 (100.0) | 役員の兼任...有 資金の貸付 |
| SBI ALPharma Co., Limited (注)3 | 香港 | 6,125百万 香港ドル | 非金融事業 | 97.0 (97.0) | 役員の兼任...有 資金の貸付 |
| SBIファーマ(株) | 東京都 港区 | 100 | 非金融事業 | 100.0 (100.0) | 役員の兼任...有 |
| SBIアラブプロモ(株) | 東京都 港区 | 100 | 非金融事業 | 100.0 (100.0) | 資金の貸付 |
| SBIバイオテック(株) | 東京都 港区 | 100 | 非金融事業 | 95.8 (1.1) | |
| SBIエナジー(株) (注)6 | 東京都 港区 | 100 | 非金融事業 | 100.0 | 資金の貸付 |
| その他543社 | | | | | |

| 名称 | 住所 | 資本金 又は出資金 (百万円) | 主要な事業 の内容 | 議決権の 所有割合 又は出資 比率 (%) | 関係内容 |
|----------------------------|-----------|-----------------------|--------------|-----------------------------------|------|
| (持分法適用会社) 住信SBIネット銀行(株) | 東京都 港区 | 31,000 | 金融サービス事業 | 36.3 | |
| その他62社 | | | | | |

- (注) 1. 「主要な事業の内容」欄には、セグメントの名称を記載しております。
2. 「議決権の所有割合又は出資比率」には、関係会社が投資事業組合等の場合、出資比率を記載しております。また、同欄の()内は、議決権の間接所有割合又は間接出資割合で内数であります。
3. 特定子会社に該当しております。
4. 有価証券届出書又は有価証券報告書を提出しております。
5. 議決権の所有割合又は出資比率は100分の50以下であります。が、支配しているため子会社としたものであります。
6. 債務超過会社であり、2023年3月31日現在の債務超過の額は11,721百万円であります。
7. (株)SBI証券の収益(連結会社相互間の内部取引を除く。)は、連結財務諸表の収益の100分の10を超えております。
- <主要な損益情報等(IFRS、個別)>
- (1) 収益 150,201 百万円
- (2) 税引前利益 49,351 百万円
- (3) 当期利益 35,983 百万円
- (4) 資本合計 215,479 百万円
- (5) 総資産額 5,102,578 百万円
8. (株)SBI新生銀行の収益(連結会社相互間の内部取引を除く。)は、連結財務諸表の収益の100分の10を超えております。
- <主要な損益情報等(日本基準、個別)>
- (1) 経常収益 192,577 百万円
- (2) 経常利益 54,361 百万円
- (3) 当期純利益 48,991 百万円
- (4) 純資産額 896,557 百万円
- (5) 総資産額 12,228,667 百万円
9. (株)SBI貯蓄銀行の収益(連結会社相互間の内部取引を除く。)は、連結財務諸表の収益の100分の10を超えております。
- <主要な損益情報等(IFRS、個別)>
- (1) 収益 154,423 百万円
- (2) 税引前利益 23,946 百万円
- (3) 当期利益 14,612 百万円
- (4) 資本合計 170,032 百万円
- (5) 総資産額 1,613,139 百万円

5【従業員の状況】

(1) 連結会社の状況

2023年3月31日現在

| セグメントの名称 | 従業員数(人) |
|----------|---------|
| 金融サービス事業 | 16,877 |
| 資産運用事業 | 411 |
| 投資事業 | 400 |
| 暗号資産事業 | 223 |
| 非金融事業 | 644 |
| 報告セグメント計 | 18,555 |
| 全社(共通) | 201 |
| 合計 | 18,756 |

(注) 1. 従業員数は就業人員数であります。

2. 全社(共通)として記載されている従業員数は、提出会社の管理部門等に所属しているものであります。

(2) 提出会社の状況

2023年3月31日現在

| 従業員数(人) | 平均年齢(歳) | 平均勤続年数(年) | 平均年間給与(円) |
|---------|---------|-----------|-----------|
| 254 | 40.2 | 6.0 | 8,844,032 |

2023年3月31日現在

| セグメントの名称 | 従業員数(人) |
|----------|---------|
| 金融サービス事業 | 36 |
| 投資事業 | 17 |
| 報告セグメント計 | 53 |
| 全社(共通) | 201 |
| 合計 | 254 |

(注) 1. 従業員数は就業人員数であります。

2. 平均年間給与は、賞与及び基準外賃金を含んでおります。

3. 全社(共通)として記載されている従業員数は、管理部門等に所属しているものであります。

4. 従業員数が、前期末に比べ51人増加しておりますが、主な要因は2021年の大阪本社新設に伴い、陣容を拡大したことによるものであります。

(3) 労働組合の状況

当社において労働組合は結成されておられません。また、子会社の一部に労働組合が結成されております。労使関係は良好であり、特記すべき事項はありません。

(4) 多様性に関する指標

当期の多様性に関する指標は、以下のとおりであります。

<女性活躍推進法、育児・介護休業法に基づく開示>

| 提出会社及び 連結子会社 | 管理職に占める 女性労働者の割合 (%) (注)1 | 男性の育児休暇等 の取得率(%) (注)2 | 男女の賃金の格差(%) (注)1 | | |
|----------------------|------------------------------------|-----------------------------|---------------------|-------------|---------------|
| | | | 全労働者 | 正規雇用 労働者 | パート・ 有期労働者 |
| SBIホールディングス(株) | 24.7 | - | 63.9 | 64.5 | 72.5 |
| (株)SBI証券 | 16.2 | 27.3 | 66.0 | 69.6 | 54.6 |
| (株)SBI新生銀行 | 21.5 | 85.0 | 71.4 | 72.3 | 53.3 |
| (株)アプラス | 20.0 | 90.0 | 51.0 | 62.8 | 38.1 |
| 新生フィナンシャル(株) | 17.8 | 114.0 | 63.5 | 68.3 | 62.3 |
| 昭和リース(株) | 9.5 | 140.0 | 67.4 | 67.0 | 56.5 |
| 新生インベストメント&ファイナンス(株) | 16.7 | 133.0 | 80.1 | 75.0 | 78.1 |
| ファイナンシャル・ジャパン(株) | 9.7 | 0.0 | 57.2 | 34.7 | 62.4 |
| アルヒ(株) | 20.9 | - | 63.3 | 61.7 | 64.1 |
| SBIビジネス・イノベーター(株) | 35.7 | - | 76.3 | 76.8 | 87.9 |
| SBI損害保険(株) | - | - | 62.7 | 60.9 | 63.9 |

(注) 1. 「女性の職業生活における活躍の推進に関する法律」(平成27年法律第64号)の規定に基づき算出したものであります。

2. 「育児休業、介護休業等育児又は家族介護を行う労働者の福祉に関する法律」(平成3年法律第76号)の規定に基づき、「育児休業、介護休業等育児又は家族介護を行う労働者の福祉に関する法律施行規則」(平成3年労働省令第25号)第71条の4第2号における育児休業等及び育児休暇目的の取得割合を算出したものであります。

3. 正規雇用労働者は、正規雇用の従業員及び無期化した非正規雇用の従業員を含んでおります。

4. パート・有期労働者には、有期雇用社員である従業員(契約社員、嘱託社員)を含んでおります。

5. 全労働者は、正規雇用労働者とパート・有期労働者を含んでおります。

6. 男女の賃金格差については、男性の賃金に対する女性の賃金の割合を示しております。

第2【事業の状況】

1【経営方針、経営環境及び対処すべき課題等】

文中の将来に関する事項は、当期末現在において当企業グループが判断したものであります。

(1) 経営方針

当企業グループは、Strategic Business Innovator（戦略的事業の革新者）として、創業時から常に時流を捉え、革新的な事業を創造することを目指しています。同時に、企業は社会に帰属しているからこそ存続できるという考えのもと、事業を通じて、社会の維持・発展に貢献することを志しています。

また、当企業グループには、持続的に成長する企業グループであり続けるため、今後も継承すべきと考える企業文化のDNAが4つあります。それは、常にチャレンジし続けるために「起業家精神を持ち続けること」、「スピード重視」の意思決定と行動、過去の成功体験に捉われず「イノベーションを促進すること」、環境の変化を敏感に察知して「自己進化し続けること」です。

そして、全ての役職員が共有する規範として、当企業グループでは5つの経営理念を掲げています。

当企業グループの5つの経営理念

正しい倫理的価値観を持つ

「法律に触れないか」、「儲かるか」ではなく、それをすることが社会正義に照らして正しいかどうかを判断基準として事業を行う。

金融イノベーターたれ

従来の金融のあり方に変革を与え、インターネットの持つ爆発的な価格破壊力を利用し、より顧客便益性を高める金融サービスを提供する。

新産業クリエイターを目指す

21世紀の中核的産業の創造及び育成を担うリーディング・カンパニーとなる。

セルフエボリューションの継続

経済環境の変化に柔軟に適應する組織を形成し、「創意工夫」と「自己変革」が組織のDNAとして組み込まれた自己進化していく企業であり続ける。

社会的責任を全うする

当企業グループ各社は、社会の一構成要素としての社会性を認識し、さまざまなステークホルダー（利害関係者）の要請に応えつつ、社会の維持・発展に貢献していく。

当企業グループでは、企業価値は顧客価値の創出を土台に、株主価値及び人材価値を加えた3つの価値が相互に関連する好循環を生むことによって増大していくと認識しています。創業以来、掲げてきた価値観である「顧客中心主義」を徹底に実践することで、お客様のために、投資家のために、より革新的なサービス、ビジネスの創出に努め、顧客価値、株主価値、人材価値の総和たる企業価値の極大化を追求します。

(2) 経営環境及び対処すべき課題等

当企業グループの組織構築の基本観

当企業グループの組織構築は常に3つの基本観、即ち(1)「顧客中心主義」の徹底、(2)「仕組みの差別化」の構築、(3)「企業生態系」の形成に基づき行われています。「顧客中心主義」の徹底とは、より安い手数料・より良い金利でのサービス、金融商品の一覧比較、魅力ある投資機会、安全性と信頼性の高いサービス、豊富かつ良質な金融コンテンツの提供といった、真に顧客の立場に立ったサービスを徹底的に追求するものです。「仕組みの差別化」の構築とは、インターネット時代における競争概念の劇的な変化に対応すべく、単純な個別商品・サービスの価格や品質で差別化するのではなく、顧客の複合的なニーズに応える独自の「仕組み」を構築し、そのネットワーク全体から価値を提供することを意味します。また、「企業生態系」の形成とは、構成企業相互のポジティブな相乗効果を促進し、それぞれのマーケットとの相互進化のプロセスを生み飛躍的な企業成長を実現させるものでありますが、当企業グループにおいては、グループ企業間及び国内外の他の企業グループとの相互作用を通じてネットワーク価値を創出する「企業生態系」の形成を重視した経営を展開していきます。

これらの基本観の実践を通じ、当企業グループは事業領域や事業規模を加速度的に拡大してきました。例えば、証券・銀行・保険を中心とする金融サービス事業では、競合他社を大きく上回る口座数や預り資産などの顧客基盤のほか、マーケットシェアを獲得しています。現在、当企業グループ全体の顧客基盤は約4,600万件になるまで拡大しているほか、外部の各種顧客満足度調査においても高い評価をいただいています。

目標とする経営指標

当企業グループでは、資本効率を考慮しながら、「金融イノベーター」や「新産業クリエイター」として、事業の「選択と集中」で回収した資金を成長分野や革新的な事業展開を可能とする分野へ再投資することで、グループ全体としての持続的な成長を目指しています。このように、経営資源を国内外の注力分野に投下することで、さらなる利益成長につなげ、親会社所有者帰属持分当期利益率（ROE）を10%以上の水準で恒常的に維持することを目標に掲げています。

また、当企業グループは、株主への利益還元を充実させることを、株主価値を高めることにつながる重要な経営施策の1つとして捉え株主還元を決定しています。当社は、当期から事業セグメント区分の変更を行っていますが、当面の間は事業セグメント区分変更後の金融サービス事業において定常的に生じる税引前利益の30%程度を目安として総還元額を決定することとしています。

このほか、当企業グループが創業以来掲げる「顧客中心主義」の考え方にに基づき、常に顧客の目線に立った商品ラインナップ拡充や、便益性の高い多様なサービスの提供を図ることで、業界最高水準のサービス提供を目指しています。そのため、当企業グループの金融サービス事業各社では、第三者評価機関が実施する顧客満足度調査において、継続して高評価を得ることを志向しています。

中長期的な経営戦略

当企業グループは、1999年の創業以来、日本国内においてインターネットをメインチャネルとし、証券・銀行・保険をコア事業とする金融サービス事業において企業生態系の構築を進め、現在世界的に見ても極めてユニークな総合金融グループとなっています。また、創業時から、国内外において次世代の成長産業への注力投資やアジア地域を中心とした成長著しい国々への投資を積極的に行い、国内外のベンチャー企業等の育成にも取り組んできました。

近年、金融業界だけでなく様々な業界において、AIやブロックチェーン・分散型台帳技術（DLT）を中心にそれらと親和性の高いビッグデータ、IoT、ロボティクス等の先進技術の導入が急速に進んでいます。そうした中、今後も引き続きこれらの先進技術における有望な企業への投資や提携を積極的に進めると共に、当企業グループの各金融サービスでこれらの先進技術を活用した新サービスの開発や新たな金融ビジネスの創造に向けた取り組みを強化し、競争力を高めて他社との差別化を図ることが重要であると考えています。

当企業グループはこれまで、顧客利益を最優先する「顧客中心主義」を徹底し、高い顧客満足度を獲得することで、飛躍的な成長を遂げてきました。その結果、2023年3月末時点で約4,600万件の顧客基盤を有しています。

昨今の世界経済は混沌とし、不確実性はリーマン・ショック時よりも高まりつつあると考えています。そのような状況下においても持続的な成長を遂げるべく、当企業グループは以下三つの「多様化」にきめ細かく取り組みリスク分散を図りつつ、収益源の拡充・開拓を図り、顧客基盤1億件超を当面の目標として掲げています。

当企業グループが取り組む三つの「多様化」

顧客の多様化

- ・ネオ証券化の推進
- ・三井住友フィナンシャルグループとの協業は次の段階に移行
- ・マルチポイント経済圏の更なる拡大
- ・当企業グループの有する多様な経営資源を活用し、事業法人・金融法人顧客の拡大に尽力
- ・地域金融機関との協業推進
- ・信託SBIネット銀行の「ネオバンク構想」の推進による金融業内外における顧客基盤の拡大

金融商品・サービスの多様化

- ・証券事業では「貯蓄から資産形成へ」の流れを捉え、商品・サービスの多様化により顧客満足度の向上と新規顧客の獲得を図る
- ・SBI新生銀行グループは、SBIグループとの連携強化を通じ商品・サービスの多様化を推進
- ・暗号資産事業では、顧客ニーズを幅広く捉えるべくM&A等も活用し取り扱う暗号資産やステーキング等のサービスを拡充

事業分野の多様化

- ・資産運用事業を中核的的事业に位置付け、M&AやJV設立等を通じて2027年度中に運用資産残高20兆円の達成を目指す
- ・国内外で革新的な技術を取り入れたWeb3などの新たなビジネス領域を開拓

顧客の多様化

株式会社SBI証券においては、2024年3月期上半期中にオンラインでの国内株式委託売買手数料等の無料化を図るネオ証券化の実現を目指しており、これによって大幅な個人顧客基盤の拡大が期待されます。

さらに今後は個人顧客基盤のみならず、事業法人・金融法人顧客の獲得にも注力していきます。株式会社SBI証券においては、M&Aアドバイザー業務の強化、事業法人及び金融法人を対象とした外国為替サービスの開始、総合

型私募リート事業への注力等により、法人顧客基盤を一層強固なものとしていきます。銀行事業においても、株式会社SBI新生銀行の法人向けファイナンス機能の提供は、株式会社SBI証券やSBIインベストメント株式会社等のグループ各社の法人顧客基盤の拡充に寄与すると期待されるだけでなく、同行の法人ビジネスの拡大にも繋がると考えています。

また、従来から積極的に取り組んできた地域金融機関との協業においては、資本関係の有無に関わらず、全ての地域金融機関を対象に業務提携の強化を推進していきます。

さらにオープン・アライアンスの考え方のもと、様々な分野で金融業に留まらず異業種企業との提携も推進しており、様々な属性を有する提携パートナー企業の顧客に当企業グループの商品・サービスを提供することにも注力しています。

金融商品・サービスの多様化

日本政府が掲げる「貯蓄から資産形成へ」の流れを追い風と捉え、顧客ニーズに適う商品・サービスの多様化を図ります。

株式会社SBI証券においては、外国株式のサービス拡充や全自動AI投資「SBIラップ」の投入、不動産小口化信託受益権等の不動産関連商品のラインナップ拡充等に加え、NISAやiDeCoの制度拡充を捉え、同制度を利用する顧客の獲得に注力します。

また、SBI新生銀行グループにおいては、株式会社SBI証券、SBIマネープラザ株式会社と金融商品仲介業・銀行代理業における連携や、アルヒ株式会社との住宅ローン事業における連携の強化を図ります。

さらに暗号資産事業においては、当企業グループで取り扱う銘柄や商品ラインナップの拡充、ステーキングサービス等の運用サービスの拡充・強化により、他社からの顧客の取り込みを図ります。加えて、将来的な収益力強化に向けてM&Aによる事業拡大を図っており、2023年3月に暗号資産取引所「BITPOINT」を運営する株式会社ビットポイントジャパンを完全子会社にしました。

事業分野の多様化

今後不安定な経済環境が想定される中で、個人・法人ともに資産運用が重要な役割を果たすことが想定されます。そこで、当社は資産運用事業を中核の事業に位置付け、M&AやJV設立等も活用し顧客の資産運用ニーズに適う運用商品を提供することで、2028年3月末までに当企業グループにおける運用資産残高20兆円の達成を目指します（2023年3月末の運用資産残高は7.9兆円）。

さらには、国内外で革新的な技術を取り入れたWeb3などの新たなビジネス領域を開拓していきます。具体的には、ブロックチェーン・分散型台帳技術（DLT）等を技術基盤にしたプラットフォームの構築や、デジタルアセットに関連する様々なサービスの市場創出に貢献することにより、新たな顧客層へのアプローチを図ります。

株式会社SBI新生銀行は2021年12月に当社の連結子会社となって以降、様々な施策を通じて、当企業グループとのシナジーを追求し顧客や収益基盤の強化等を進めてきました。

しかしながら、株式会社SBI新生銀行の上場を維持したままでは、短期的には少数株主にとってその意義が容易に汲み取りにくい先行投資や一時的なコスト増となる取組みの実施が困難であったり、当企業グループとの取引を実施する場合には少数株主の利益を配慮した意思決定プロセスが必要なため、迅速な判断が難しい等、中長期的な成長の観点から必要な施策を迅速かつ柔軟に実施することは難しく、両グループのさらなる企業価値向上のためには、株式会社SBI新生銀行を非公開化することで、両グループの連携をさらに強化し、グループ全体の経営資源配分の最適化を図り、グループ横断で各社のリソース・アセットを戦略的に組み合わせ活用していくことが必要と判断しました。

そこで当社グループは、2023年5月15日から同年6月23日まで、当社の100%子会社であるSBI地銀ホールディングス株式会社を公開買付者として、株式会社SBI新生銀行株式の公開買付けを実施し、その決済開始日である同年6月30日時点の当社グループにおける株式会社SBI新生銀行株式の所有割合は53.74%（ ）となりました。この公開買付けを通じた対象者株式の取得及びその後のスクイズアウト手続きを通じて、株式会社SBI新生銀行は、SBI地銀ホールディングス株式会社、預金保険機構及び整理回収機構のみが株主となる形で上場廃止となる見通しです。

所有割合の計算においては、株式会社SBI新生銀行の2023年3月31日現在の発行済株式総数から、同日現在の自己株式数を控除した株式数に係る議決権数を分母として計算しております。

なお、当社は株式会社SBI新生銀行における公的資金の返済を最重要な経営課題の一つとして認識しており、約3,494億円の公的資金返済への道筋を早期につけることが社会的な責務であると考えています。株式会社SBI新生銀行の非公開化を通じて、株式会社SBI新生銀行の収益性改善に関する施策をさらに推し進めることは、公的資金返済にも資するものと考えています。

また本公開買付けに際し、当社は預金保険機構、整理回収機構及び株式会社SBI新生銀行との間で「公的資金の取扱いに関する契約書」を締結し、2025年6月末までに公的資金返済に関する具体的仕組みについて4者間で合意しています。

2【サステナビリティに関する考え方及び取組】

当企業グループのサステナビリティに関する考え方及び取組は、次のとおりであります。
なお、文中の将来に関する事項は、当期末現在において当企業グループが判断したものであります。

(1) サステナビリティ

当企業グループは創業以来、「企業は社会の一構成要素であり、社会に帰属しているからこそ存続できる」という変わらぬ考えのもと、社会の維持・発展に貢献することを目指しています。

常に時流を捉え、世のため人のためとなるような革新的な事業を創造することこそが、社会的責任の遂行と持続的な成長の要であると考えています。

また、人に徳があるように企業にも「社徳」があり、企業としての社会的責任を果たすことで「社徳」が高まり、企業を取り巻く幅広いステークホルダーから信頼される「強くて尊敬される企業」となると考えています。

こうした方針や考え方は、当企業グループの経営理念に適うものでもあり、常に社会に必要とされる企業グループであり続けるため、役職員は事業活動の推進においてこの企業哲学を反映させています。

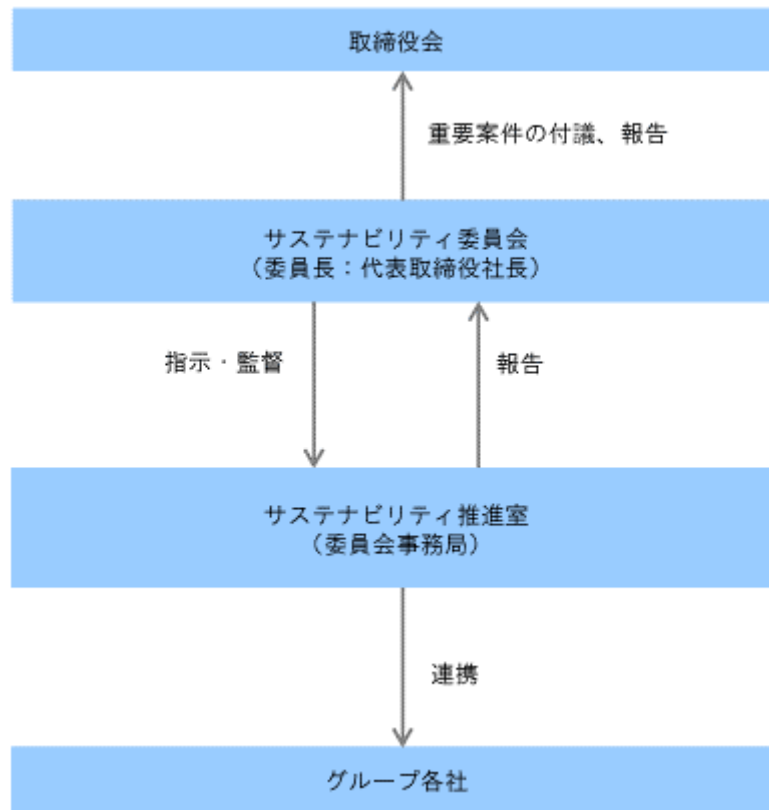
当企業グループは、社会的正義に照らして正しいことを実践するとともに、“Strategic Business Innovator（戦略的事業の革新者）”として、現状維持で良いのか常に自らに問いかけることで、今後も様々な事業活動を通じて社会課題の解決に貢献し、持続可能な社会の実現と継続的な社会価値の向上を目指していきます。

ガバナンス

当社は、業務執行取締役で構成され代表取締役社長を委員長とする「サステナビリティ委員会」を当社取締役会の下に設置しています。同委員会は、SBIグループの経営戦略の一環として、サステナビリティに関する戦略的な取り組みを議論し決定するだけでなく、取り組み状況の確認・審議を行い、その内容を必要に応じて取締役会に報告しています。また、同委員会での審議を経て決定されたサステナビリティ施策を、同委員会の事務局を担う「サステナビリティ推進室」を通じて、グループ各社に連携し当企業グループ全体に展開・推進しています。

当社はこのように、社会課題解決に向けた取り組みを適切に管理する体制を整え、施策の更なる実効性を確保しています。

<SBIホールディングス サステナビリティ推進体制図>



戦略

当社では、実業（本業）の事業活動を通じて社会に貢献することを第一の目標とするのは当然として、より直接的にも社会に貢献するような戦略を構築し実践することで企業の社会性は持続的に高まると考えています。

本業では、革新的技術に対する徹底的な信奉により、テクノロジーの力で世の中の様々な不条理な部分を、特に金融面で変え、新たな付加価値を創出していくことが当企業グループの大きな事業ミッションです。また、これまでベンチャー企業が成長資金を得られにくい状況下で、当企業グループのベンチャーキャピタルがリスクキャピタルを供給して、ベンチャー企業を育てていくことでも社会貢献をしています。

もう一方で、児童福祉も同じく深刻な問題で、それを微力ながら改善することができれば、それは当企業グループの進めている大きな事業ミッションとも一致するのではないかと考え、公益財団法人SBI子ども希望財団を通じた児童福祉の向上に取り組んでいます。

このように、当企業グループではこれまでも様々な事業活動を通じて社会課題の解決に貢献してきましたが、昨今、社会課題の解決による持続可能な社会の実現と、持続的な企業価値向上の両立を図ることの重要性がより一層増していることを踏まえ、2021年11月の「サステナビリティ委員会」ならびに「サステナビリティ推進室」の設置以降、当企業グループのサステナビリティの推進をより一層強化しています。そして、「課題解決に向けてどのような貢献が可能か」「課題解決に向けた取り組みが中長期的なグループ戦略とアラインするか」等の観点から優先的に取り組むべき課題を特定し、「SBIグループのマテリアリティ（持続的な企業価値向上のための重要課題）」として策定しています。

| SBIグループのマテリアリティ | 具体的な取り組み例 |
|-----------------------------|---|
| 新たな社会潮流や顧客ニーズを捉えた付加価値の創出 | <ul style="list-style-type: none"> 一人ひとりのライフスタイルに沿った資産形成機会の提供 顧客便益性を一層高める金融サービスの提供 デジタルアセットを基盤とする企業生態系の構築 |
| 新産業の育成と技術革新への貢献 | <ul style="list-style-type: none"> 21世紀の中核的産業の創造および育成 革新的な金融サービスの提供 業界横断的な技術の拡散 |
| ステークホルダーと協働した社会課題の解決と経済の活性化 | <ul style="list-style-type: none"> 地方創生に寄与する事業の推進 パートナー企業とのアライアンスの拡大と深化 価値共創によるイノベーションの促進 |
| 豊かで健康的なサステナブル社会の実現 | <ul style="list-style-type: none"> サステナブルファイナンスの提供 グリーン・イノベーションやESGを意識したインパクト投資や、ライフサイエンス、ヘルスケア関連の有望なベンチャー企業への投資 超高齢社会への対応として、5-アミノレブリン酸（5-ALA）事業等を通じた健康支援 医療情報のデジタル化やビッグデータの活用による医療の高度化に貢献 |
| 将来を担う世代への支援 | <ul style="list-style-type: none"> 公益財団法人SBI子ども希望財団を通じた児童福祉の充実及び向上への寄与 学校法人SBI大学院大学を通じて次世代を担う人物の育成 |
| 多様な価値観を尊重し受け入れる組織風土の醸成 | <ul style="list-style-type: none"> ダイバーシティ&インクルージョンの推進 従業員の能力開発を通じた人材価値の継続的な向上 個性や人との違いを尊重できる柔軟な働き方の整備 |
| 持続的成長を実現する企業体制の強化・充実 | <ul style="list-style-type: none"> 透明性、独立性が確保された意思決定プロセスの構築 事業機会とリスクを想定した経営戦略の立案やリスクマネジメントの実行 内部統制システムの整備と適正な運用 |

リスク管理

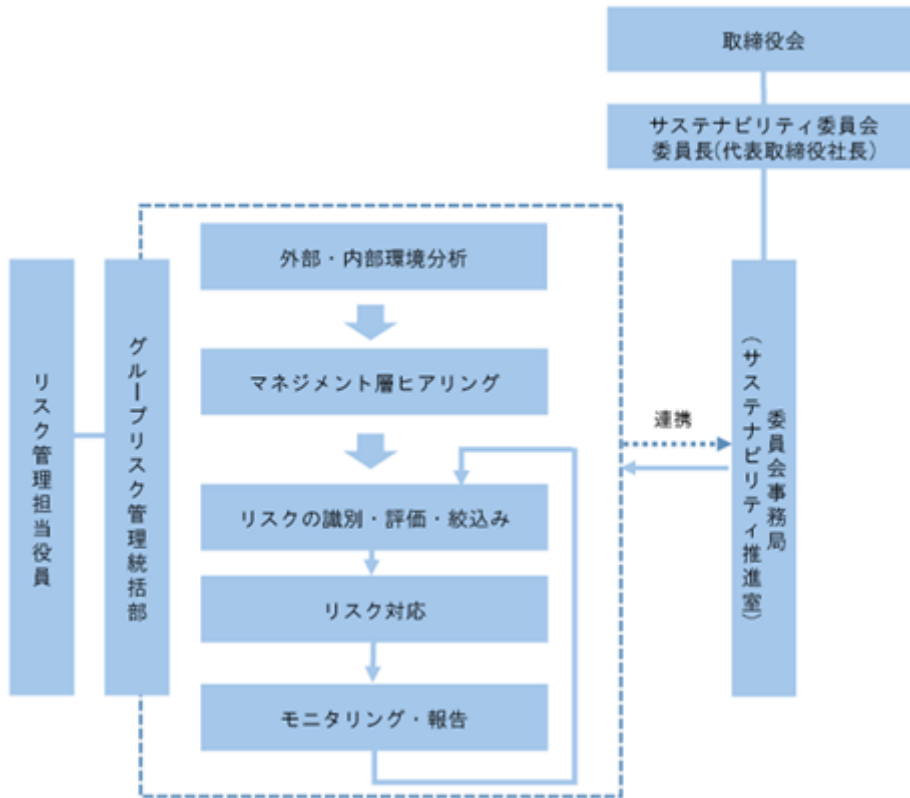
当企業グループは、サステナビリティへの対応の不備等を、経営に多大な影響を及ぼす経営戦略上の重要なリスクであると認識し、サステナビリティに係るリスクと機会の特定を行っています。

当社においては、リスク管理の定常的な枠組みとして企業活動を阻害する可能性のあるリスクを把握し、適切に評価・管理するため、リスク管理に関する責任者としてリスク管理担当役員を定めるとともに、リスク管理部門としてグループリスク管理統括部を設置し、統合的なリスク管理を実施しています。グループリスク管理統括部では、サステナビリティに起因するリスクを認識し、

- ・信用リスク(投融資先の財務状況の悪化等により、投融資資産の価値が減少又は消失し損失を被るリスク)
- ・市場リスク(金利・株価・為替・不動産価値等の変動により損失を被るリスク)
- ・オペレーショナルリスク(内部プロセス・人・システムが不適切であること、もしくは機能しないこと、又は外生的事象が生起することから生じる損失に係るリスクならびにレピュテーションリスク)
- ・流動性リスク(当企業グループの財務内容悪化等により必要な資金が確保できない場合や、通常より著しく高い金利での資金調達を余儀なくされることにより損失を被るリスク)

等が齎す影響を総合リスク管理の枠組みに統合し、サステナビリティ推進室との連携、リスクの特定と対応の深化を実施しています。また、サステナビリティに係る新規リスクが想定される、もしくは顕在化した場合には、当該リスクの発生部門又は発生会社において対応・管理方法を構築し、リスク管理統括部門が適宜モニタリングを行い、サステナビリティ推進室と連携します。

<総合リスク管理体制図>



指標と目標

「SBIグループのマテリアリティ」における一部の取り組みについては目標を設定しています。上記ガバナンスにおいて各進捗状況をモニタリングし、達成された目標については随時アップデートを行います。

| SBIグループのマテリアリティ | 目標 |
|-----------------------------|---|
| 新たな社会潮流や顧客ニーズを捉えた付加価値の創出 | <ul style="list-style-type: none"> お客様サービスにおいて顧客満足度評価など第三者による評価で高水準を維持する SBI証券でのネオ証券化は、2024年3月期上半期中の具現化を目指す |
| 新産業の育成と技術革新への貢献 | <ul style="list-style-type: none"> 最先端のサービス・テクノロジーへ投資を行う1,000億円規模の新ファンドを2023年度に設立する セキュリティ・トークン（ST）等の次世代金融商品の普及に向けて、ST流通市場を2023年内に創出 |
| ステークホルダーと協働した社会課題の解決と経済の活性化 | <ul style="list-style-type: none"> 日本全国の事業承継支援のため、2025年までに累計で1,000億円規模のファンド設立を目指す 地域金融機関のシステムコストの削減及び平準化に向けて次世代バンキングシステムを開発し、2030年度までに地域金融機関10行での導入を目指す |
| 豊かで健康的なサステナブル社会の実現 | <ul style="list-style-type: none"> 2030年度末までに累計5兆円のサステナブルファイナンスを組成する 当企業グループは国家目標である2050年カーボンニュートラル実現に向けて、当企業グループの温室効果ガス(GHG)排出量（Scope1、2）を2050年度までにネットゼロとすることを目標とし、中間目標として2030年度までに2018年度比で33%削減する |
| 多様な価値観を尊重し受け入れる組織風土の醸成 | <ul style="list-style-type: none"> SBIホールディングスの女性管理職比率は2025年まで継続して20%以上を維持する 当企業グループの外国籍社員比率は2025年までに40%以上を目指す |
| 持続的成長を実現する企業体制の強化・充実 | <ul style="list-style-type: none"> グループ全体でのコンプライアンス体制構築のための会議や役職員向けのコンプライアンス研修を定期的実施する 年に1回以上、取締役会の実効性に関する分析・評価を実施し、結果を公表する |

また、公益財団法人SBI子ども希望財団における活動としては、被虐待児童が生活する児童養護施設の小規模化への助成事業、児童福祉施設等への寄付や児童養護施設の職員を対象とした研修、施設退所後の子どもたちの自立支援のほか、オレンジリボン運動の推進など児童虐待防止啓発活動も積極的に行っています。本財団による寄付実施金額は、2006年3月期から2023年3月期までの累計で約11億6,600万円です。施設職員への研修は18回を終了し、卒業生は約1,800名となっています。また、SBI子ども希望財団は児童虐待防止の社会的啓発運動である「オレンジリボン・キャンペーン」を後援しており、毎年11月の虐待防止強化月間には当企業グループの役職員一同、オレンジリボンの着用や社内外への啓発活動に取り組んでいます。2023年3月期の当企業グループ社員によるグッズ購入等を通じたオレンジリボン運動への寄附は約150万円となりました。

<SBI子ども希望財団による寄付実績（2006年3月期～2023年3月期）>

| | |
|-------------------------|--------|
| 施設（児童養護施設や乳児院等）への寄付(累計) | 985百万円 |
| 寄付を実施した施設数（延べ） | 686施設 |
| 自立支援のための寄付(累計) | 169百万円 |
| 福祉団体等活動助成事業（累計） | 12百万円 |

(2) 気候変動への対応（TCFD提言への取り組み）

ガバナンス

気候変動に関するガバナンスは、サステナビリティの推進体制に組み込まれています。詳細については「(1) サステナビリティ ガバナンス」を参照ください。

戦略

当企業グループは、気候変動を社会が直面する重要な課題の一つとして捉え、地球の平均気温が4、1.5 上昇することを想定した2つのシナリオを用いて、気候変動に係るリスクと機会の特定を行っています。当企業グループの主要事業である証券事業および投資事業（プライベート・エクイティ）においては気候変動により被る損失は軽微であると認識していますが、当企業グループでは脱炭素社会の実現に向け、グループの各事業会社における多様なソリューション提供を通じて、環境・社会に関する課題解決に取り組んでいます。また、温暖化の国際枠組み

「パリ協定」で掲げられた目標に沿って、産業革命前より世界全体の気温上昇を1.5 以内に抑えることに貢献することが重要であると認識し、当企業グループにおける温室効果ガス（GHG）排出量の可視化にも取り組んでいます。

リスク：

| 区分 | 種類 | 想定されるリスク | | 時間軸 () | 影響度 | |
|------------|----------------|--|------------------------|------------|-----|-----|
| | | 証券事業 | 投資事業 (プライベート・エクイティ) | | 4 | 1.5 |
| 移行 リスク | 法制 ・ 法規制 | 炭素税をはじめとするカーボンプライシングの導入、再生可能エネルギーの使用や省エネに係る政策によるコストの増加 | | 短期～ 長期 | - | 低 |
| | 技術 ・ 市場 | 投資先企業の有する技術の陳腐化や、投資先企業が環境配慮型事業に移行できないことによるバリュエーションダウン | | 短期～ 長期 | 低 | 低 |
| | 評判 | 環境配慮型ビジネスへの転換を行わない場合の当社のレピュテーションリスクの増加 | | 短期～ 長期 | 低 | 高 |
| 物理的 リスク | 急性 | 異常気象（台風、洪水、高潮等）による店舗およびオフィスへの物理的な損害およびシステム障害への対応コストの発生 | | 中期～ 長期 | 高 | 低 |
| | 慢性 | データセンターやオフィスの空調コストの増加 | | 中期～ 長期 | 高 | 低 |

時間軸における短期は0～3年、中期は4～10年、長期は11～20年を想定

機会：

| 区分 | 種類 | 想定される機会 | | 時間軸 () | 影響度 | |
|----|---------------|--|--|------------|-----|-----|
| | | 証券事業 | 投資事業 (プライベート・エクイティ) | | 4 | 1.5 |
| 機会 | 脱炭素 社会の発展 | <ul style="list-style-type: none"> 脱炭素に貢献する事業を展開する企業の価値向上に伴う、当該企業が発行する株式等の金融商品取扱量の増加 当該事業分野でのM&Aニーズの増加による関連事業の提供機会の増加 ESG投資選好の高まりに関連する事業機会の拡大 | <ul style="list-style-type: none"> 脱炭素に貢献する事業を展開する投資先企業の価値向上に伴う収益機会の増加 ベンチャーキャピタル（VC）ファンドへの投資ニーズの増加を通じたファンド出資者の獲得機会の増加 | 短期～ 長期 | 低 | 高 |
| | 気象パター ンの変化 | <ul style="list-style-type: none"> 防災及び減災に貢献する事業を展開する企業の価値向上に伴う、当該企業が発行する株式等の金融商品取扱量の増加 当該事業分野でのM&Aニーズの増加による関連事業の提供機会の増加 | <ul style="list-style-type: none"> 防災及び減災に貢献する事業を展開する投資先企業の価値向上に伴う収益機会の増加 VCファンドへの投資ニーズの増加を通じたファンド出資者の獲得機会の増加 | 短期～ 長期 | 高 | 低 |

時間軸における短期は0～3年、中期は4～10年、長期は11～20年を想定

2030年度における財務インパクト予測（2020年度比）：

気候変動がSBIグループの証券事業および投資事業を通じて齎す、当社グループの操業に係る連結業績への財務的影響額は以下の通り軽微なものと認識しています。

4 シナリオ：66百万円

1.5 (2) シナリオ：169百万円

(参考) SBIホールディングス 2023年3月期 税引前利益 100,753百万円

証券事業および投資事業（プライベート・エクイティ）における、炭素税・排出権取引導入によるコスト増、電力価格のコスト増、ZEB対応コスト増、気温上昇による冷房コスト増、年平均の洪水被害額、年平均の高潮被害額、年平均の営業停止損害額による財務インパクト予測の総額を記載。

当企業グループでは脱炭素社会の実現に向け、以下のようなグループの各事業会社における多様なソリューション提供を通じて、環境・社会に関する課題解決に努めていきます。

- ・グリーンボンドをはじめとしたSDGs債の発行支援（SBI証券）
- ・サステナブルファイナンス/インパクトファイナンス（SBI新生銀行）
- ・優れたESG関連ファンドを表彰（ウエルスアドバイザー）
- ・ESG関連ファンドの組成・運営（SBIアセットマネジメント）
- ・SDGsを踏まえた投資先の選定（SBIインベストメント）
- ・営農型太陽光発電の開発事業（SBIエナジー）

気候変動の進展に伴う物理的リスクへの対応としては、SBIホールディングスおよびグループ各社において、BCPプラン等を策定しています。

また投資先企業においても、脱炭素化に向けた取り組みは、当該企業の成長に資する可能性が示唆されることから、今後、当企業グループの投資事業（プライベート・エクイティ）においては、投資先企業に対しESG対応を促すことを含めたフルハンズオンでのエンゲージメントを行うことを検討していきます。

リスク管理

気候変動に関する主なリスクは、総合リスク管理体制に組み込んで管理しています。詳細については「(1) サステナビリティ リスク管理」を参照ください。

また今後は、グループ横断的にシナリオ分析を深化させるとともに、気候変動リスクの定量化と、気候変動が齎す当企業グループ全体への影響について、統合的に評価・管理する体制の構築を進めていきます。

指標と目標

当企業グループは、気候変動が経営に及ぼすリスクと機会等の影響を測定・管理するための指標として温室効果ガス（GHG）排出量を選定しています。

国家目標である2050年カーボンニュートラル実現に向けて、SBIグループのGHG排出量を2050年度までにネットゼロ（Scope1、Scope2）とすることを目標とし、中間目標として2030年度までに2018年度比で33%削減することを掲げています。また、当企業グループのScope3排出量の規模を把握するべく各カテゴリーの算定に着手しています。

GHG排出量の推移

(単位:t-CO2)

| | 2018年度 | 2019年度 | 2020年度 | 2021年度 | 2022年度 |
|--------|--------|--------|--------|--------|--------|
| Scope1 | 108 | 107 | 85 | 1,299 | 1,482 |
| Scope2 | 3,621 | 4,140 | 4,463 | 18,191 | 12,030 |
| 合計 | 3,729 | 4,246 | 4,548 | 19,490 | 13,512 |
| Scope3 | - | - | - | - | 1,286 |

集計範囲：SBIホールディングスおよび主なグループ会社の国内拠点を対象に、GHGプロトコルで定義されるScope1（化石燃料等の使用に伴う直接排出）、Scope2（購入した電気・熱の使用に伴う間接排出）、Scope3（事業者の活動に関連する他者の排出）の各排出量を記載。2021年度からはSBI新生銀行グループを含む。

Scope3は出張（カテゴリー6）、通勤（カテゴリー7）が対象

従来型の火力発電等に依拠した電力調達は、GHG排出量が大いだけでなく、国家政策や資源価格の影響を受けてコストが変動するリスクがあります。SBIグループでは、電力調達コスト安定化の観点からも、再生可能エネルギーによる電力へ切り替えていくことが望ましいと考えています。SBIホールディングスが入居する泉ガーデンタワーでは、省エネの推進や非化石証書 1等を用いた再生可能エネルギー由来の電力への契約切り替えを推奨

しており、2022年4月からSBIグループが入居するオフィスの大部分において、グリーン電力 2への切り替えを行いました。引き続きGHG排出量削減に一層資する取り組みを検討していきます。

- 1 グリーン電力に伴って発生する“CO2を排出しない価値（環境価値）”を経済産業省公認で証書化したもの。
- 2 主に太陽光、風力、水力等の「再生可能エネルギー」から作られる電力。

（3）人的資本

当企業グループは人こそが創造性の源泉であり、競争力の源泉となる差別化をもたらす主因であると考えています。そして、人的資源こそが最も価値ある戦略的資源と捉えており、当社では人事担当執行役員がダイバーシティ&インクルージョンを含めた人材価値向上の戦略策定と実行を担っています。既存の概念にとらわれず、イノベーションを実現する「総合企業グループ」として、開かれた雇用機会の提供、充実した人材育成体制の整備、公正で意欲に応える評価・処遇制度の実現などを通じて、独自の企業文化を育み継承する人材を育成し、健全な労働意欲の醸成を促進しています。

ガバナンス

当企業グループの人材価値向上に関しては取締役会において方針の議論を行い、具体的な課題や各種施策（重要な組織の新設・改編、主要ポジションの任免や重要な人事施策の新設・改廃等）に関する検討、進捗状況の共有を行っています。グループ各社の人材ニーズ等については当社人事部門がグループ横断的に情報を収集し、必要な役職員の派遣や配属を行い組織力の強化を図っています。次世代の経営陣幹部の育成等に係る取締役会の機能や審議プロセスについては、取締役会の下に独立した諮問機関として設置され、委員の過半数を独立社外取締役で構成する経営諮問委員会が適切に関与しています。また、評価制度・教育体系・報酬制度等はグローバル共通の仕組みを導入し、グループ全体で推進しています。

グループ各社の人事責任者による会議も定期的で開催し、SBIグループ全体の人材開発の方針等について共有・議論しています。

戦略

人間性を重視した登用、社会の維持・発展に貢献する人材の育成こそがお客様に役立つ財・サービスを提供するために必要不可欠であり、サステナブルな経営を推進していく上で重要な構成要素の一つであるとの考えのもと、人材育成、ダイバーシティ&インクルージョンならびに働きやすい職場づくりに係る各種施策を通じて「人材価値」向上に取り組んでいます。

<人材育成>

施策1. 開かれた雇用機会の提供

当企業グループでは採用において、プロフェッショナルとしての職歴だけではなく人間性を重要視した基準を設けています。従業員には、仕事ができ人間的にも優れた人物であることを求めますが、人種・国籍・性別や学歴等は一切問いません。2006年度から開始した新卒採用活動においてもこの基準に照らし、多様なバックグラウンドを持つ将来性の高い人材を多数採用してきました。

また、今後は高度な専門性が必要な業務を担当する人材の確保がより一層重要になると考え、中途・新卒に関わらず、優秀な人材を積極的に登用しています。2018年には給与処遇および勤務形態について、既存の枠組みとは異なる対応が可能となる高度専門職制度を設けました。2022年4月からは、新卒初任給および入社3年目までの給与テーブルの大幅な引き上げを行うとともに、役職員全員にグループ連結業績を反映させた報酬制度を導入しています。

施策2. 企業理念の浸透

社員の9割超が中途採用であることを踏まえ、当企業グループの理念・企業文化を理解し実践できる人材の育成に取り組んでいます。自身が所属する部署のみを近視眼的に考えるのではなく、グループ全体の相乗効果も視野に入れた取り組みを行えるよう、継続的に研修を実施しています。更に、経営トップが自らの経営論・企業観について執筆した書籍を通じて、従業員の人間学や経営学の教育向上、社内における一体感の醸成、相互の意思疎通を図っています。

施策3. 公正で意欲に応える処遇

従業員の処遇は成果のみならず、結果にいたるプロセスをも重視しています。また、公正・公平な評価に努める観点から、上司だけでなく部下や同僚など多方面より評価を行う360度評価を実施しています。このような多面的な評価と半期ごとの目標達成度をもとに、経験、能力、業績への貢献度等に応じた総合的な判断で各従業員の処遇が決定される仕組みとなっており、「功ある者には禄を与え、良識・見識ある者には地位を与える」という方針を貫いています。

施策4. 「有為な人材」を育成するための取り組み

当企業グループは、日本の未来を担う「有為な人材」を一人でも多く輩出していきたいと考えています。私たちが育成を目指す「有為な人材」とは、一部門・一企業の利益に貢献するだけでなく、広く経済・社会に貢献しようとする高い志を有し、ビジネスにおける高い専門性を備え、国際的視野を持ち、確たる倫理的価値観と実行力を伴う胆識を備えた人物のことを言います。

そうした観点から、2008年にSBIグループの全面支援によりSBI大学院大学が開校しました。SBI大学院大学では、高い意欲と志を有する受講生を社外から広く集め、知識を詰め込む「知育」ではなく、人間力を磨くことを主眼とした「徳育」を重視し、人間学を学ぶ機会を提供しています。また、教育プログラムに最先端の経営学の知見を取り入れ、実践的な学問＝「実学」を学ぶ機会も提供しています。一方的に知識を吸収するだけではなく、様々な背景と個性を有する人々 教える者と学ぶ者、あるいは学ぶ者同士 との相互対話と切磋琢磨とによって、「有為な人材」の育成を図ります。

当企業グループにおける人材育成にあたっては、各種専門知識に関するOJTに加え、このSBI大学院大学を活用した研修を行っています。上級管理職を目指す社員に向けては「SBIグループ上級管理職研修」の修了を昇格要件と定めるほか、より広範にマネジメントを学びたい社員に向けてはSBI大学院大学への企業派遣制度を設けています。2023年3月末現在、この制度を通じて157名がMBAを取得しています。また新入社員に対しては、早期から当企業グループの経営幹部としての知見や経営観を習得させるべく、当社独自の課題研修を行っています。2週間に一度、新入社員に小論文の提出を課し、社長を含めた経営陣が評価しています。

その他、従業員の自己啓発の促進のために、2016年10月に導入した資格取得支援制度の対象となる資格の見直しを行い、従来制度で対象としていた33資格から新たに19資格を追加し、受験料補助の対象を52の資格にまで拡大しています（2023年3月1日施行）。

<SBIグループの人材育成プロセス>



<ダイバーシティ&インクルージョン>

イノベーションを生み出す企業であり続けるため、役職員の多様性を尊重すると共に、あらゆる人材が活躍できる職場環境づくりに注力しています。

施策5. 多様な人材の活用

当企業グループでは、持続的成長を実現しイノベーションを生み出す企業であり続けるには、人種、国籍、性別、性的指向、障がいの有無等にかかわらず、多様な人材が互いの価値観や個性を認め合い、それぞれの能力を最大限に発揮し、共に成長できる環境が必要であると考えています。こうした考え方のもと、SBIホールディングスでは人事担当役員がダイバーシティ&インクルージョンの責任者を務めています。

25カ国・地域へ展開する当企業グループにおいて、海外拠点の従業員割合は21.7%となっています。また、優秀な人材に対しては、その属性を問わず積極的に登用・昇進させる姿勢を徹底しており、現在では女性管理職の比率（国内連結）も18.4%となっています（いずれも、2023年3月末時点の値）。なお、2015年3月からは定年後の再雇用の上限年齢を撤廃しています。

<働きやすい職場環境づくり>

当企業グループでは、あらゆる人材が常に最大限のパフォーマンスを発揮することができる働きやすい職場環境を整えるべく、様々な施策を行っています。

施策6. 柔軟な働き方の推進

男女問わず、介護・育児といった特定の理由に限定せずに正社員が短時間勤務を選択できる短時間正社員制度を導入しています。更に、新型コロナウイルス感染症予防対策の一環として導入していた時差出勤も正式に制度化しました。

また、2018年には「健康経営宣言」を制定し、従業員が健康保持・増進に取り組みやすい環境を積極的に整えています。産業医による「健康個別相談会」を毎月実施し、希望者に応じて対面及び電話、文書等での面談を実施するなど、従業員の健康に配慮しています。長時間労働はメンタルヘルス不調を誘引する可能性があることから、当社では2015年から全社的に是正に向けた取り組みを積極的に実施しています。2016年からは、従業員向けに実施が義務付けられたストレスチェックを行っており、今後はストレスチェックから収集した定量データを丹念に分析し、グループ各社の業務特性や職場環境の把握に努めるとともに、より従業員の健康維持に効果的な施策を検討していきます。

また、従業員の自己実現の場を提供するとともに、人材の有効活用や適材適所を実現する意図から、「キャリアオープン制度」を導入しています。この制度は従業員自らが希望するグループ内の事業会社等への異動願いを申告するもので、これまで多数の従業員がキャリアチェンジを実現しています。

さらに、業務の効率化・生産性の向上に向けては、グループを挙げてRPAの導入を推進し、各種ルーティン業務の自動化を図っています。

リスク管理

当企業グループ全体を通じた課題として、急速に拡大した事業を支える優秀かつグローバルな人材の確保と社員の能力開発を通じて人的資源の継続的な向上を図ることがますます重要となっています。こうした取り組みが十分に成されないことは、当企業グループの持続的な成長と発展において最大のリスクであると考えています。そのため、性別、国籍、人種等に関わらず当企業グループの経営理念に共感し即戦力となる優秀な人材の採用活動のさらなる強化と共に、独自の企業文化を育み継承する人的資源の確保として新卒採用を継続して実施しています。2006年4月から採用を進めてきた新卒採用者は、急速に拡大する当企業グループの未来を担う幹部候補生として、既に各々重要なポジションで活躍しています。今後もより優秀かつグローバルな人材の確保と、社員のキャリア開発を促進し、当企業グループの持続的な成長と発展を図っていきます。また、S B I大学院大学の活用による人材教育の拡充やM&A等を通じた優秀な即戦力人材の獲得も併せて促進しています。

外部からのより優秀かつグローバルな人材の確保と、社員のキャリア開発を促進し、リスク低減に努めています。

指標と目標

各指標については以下及び「第1 企業の概況 5 従業員の状況 (4)多様性に関する指標」を参照ください。

<人材育成>

- ・従業員一人当たりの年間研修時間

| 年度 | 2020年度 | 2021年度 | 2022年度 |
|----|--------|--------|--------|
| 時間 | 15.76 | 15.63 | 13.38 |

国内連結子会社（S B I 新生銀行グループは除く）の従業員を対象に実施している新入社員向けの課題研修・上級管理職研修・S B I 大学院大学への企業派遣制度（MBA）・各種e-ラーニングを含む

<ダイバーシティ&インクルージョン>

- ・S B Iグループの外国籍社員比率

| 年度 | 2020年度 | 2021年度 | 2022年度 |
|----|--------|--------|--------|
| % | 43.0 | 42.3 | 37.7 |

国内連結子会社（S B I 新生銀行グループは除く）

- ・管理職に占める女性従業員の割合

| 年度 | 2020年度 | 2021年度 | 2022年度 |
|----|--------|--------|--------|
| % | 24.6 | 26.5 | 24.7 |

当社単体

- ・女性採用者数

| 年度 | 2020年度 | 2021年度 | 2022年度 |
|----|--------|--------|--------|
| 人 | 750 | 933 | 1,327 |

国内連結子会社

- ・中途採用社員の管理職比率

| 年度 | 2020年度 | 2021年度 | 2022年度 |
|----|--------|--------|--------|
| % | 84.4 | 81.1 | 83.1 |

当社単体

目標については当企業グループのマテリアリティに組み入れ、以下の目標を設定しています。「(1)サステナビリティ 指標と目標」を参照ください。

3【事業等のリスク】

有価証券報告書に記載した事業の状況、経理の状況等に関する事項のうち、投資家の判断に重要な影響を及ぼす可能性のある主な事項を以下に記載しております。当該事項が顕在化する可能性の程度や時期、当該事項が顕在化した場合に当企業グループの経営成績等の状況に与える影響につきましては、合理的に予見することが困難であるものについては記載しておりません。他方、当企業グループは、これらの潜在的なリスクを認識した上で、かかるリスクの回避並びに顕在化した場合の低減に向けて当社及び当企業グループ各社にリスク管理担当役員を任命し、当企業グループのリスクを洗い出すとともにリスク対応策を策定し、リスクの低減に努めております。また、リスク管理態勢が機能しているか内部監査部門による監査を実施する等の様々な施策を講じており、引き続き適切な対応に努めてまいります。

なお、本項には将来に関する事項が含まれておりますが、当該事項は有価証券報告書の提出日（2023年6月29日）現在において判断したものであります。

事業全般のリスクについて

1) 複数事業領域への事業展開に伴うリスク

当企業グループは金融分野及び非金融分野の多岐にわたる業種の企業で構成されております。また、当企業グループには複数の上場会社が存在しております。このような多様性により、当企業グループは単一の領域で事業を展開している企業には見られないような課題に直面しております。具体的には以下の3点があげられます。

- ・ 様々な分野の業界動向、市場動向及び法的規制等が存在します。したがって当企業グループは様々な事業環境における変化をモニタリングし、それによって影響を受ける事業のニーズに合う適切な戦略を持って対応できるよう、リソースを配分する必要があります。
- ・ 当企業グループの構成企業は多数あることから、事業目的達成のためには説明責任に重点を置き、財政面での規律を課し、経営者に価値創造のためのインセンティブを与えるといった効果的な経営システムが必要です。さらに多様な業種の企業買収を続けている当企業グループの事業運営はより複雑なものとなっており、こうした経営システムを実行することはより困難になる可能性があります。
- ・ 多業種にまたがる複数の構成企業がそれぞれの株主の利益になると判断し共同で事業を行うことがあります。こうした事業において、期待されるようなシナジー効果が発揮されない可能性があります。

2) 当企業グループの構成企業における議決権の所有割合又は出資比率が希薄化される可能性があります

構成企業は株式公開を行う可能性があり、その場合、当該会社に対する当企業グループの議決権の所有割合は希薄化されます。さらに、構成企業は成長戦略の実現その他の経営上の目的のために資本の増強を必要とする場合があります。この資金需要を満たすため、構成企業は新株の発行やその他の持分証券の募集を行う可能性があります。当企業グループはこのような構成企業の新株等の募集に応じないという選択をする、又は応じることができない可能性があります。当該会社に対する現在の出資比率を維持するだけの追加株式の買付けを行わない場合、当企業グループの当該会社に対する出資比率は低下することになります。

構成企業に対する出資比率の低下により、当該企業から当企業グループへの利益の配分が減少することになった場合、当企業グループの経営成績及び財政状態に影響を与える可能性があります。さらに、出資比率が大きく低下した場合、当企業グループの当該企業の株主総会における議決権の所有割合が低下し、当該企業に対する支配力及び影響力が低下する可能性があります。

3) インターネットビジネスに関するリスク

当企業グループの事業は主にインターネット利用等の非対面チャネルでのサービスを提供しており、正確で有益なサービス、コンテンツの提供、安心、安全な利用環境の提供に取り組んでおりますが、システム障害によるサービスの遅延又は中断、不正アクセスによる保有資産の毀損、個人情報等の漏洩等の情報システム及びセキュリティに関するリスクが顕在化した場合には、個別企業の商品及びサービスにおける顧客離れや損害賠償責任等が生じることに加え、グループ全体の評判の低下につながることで、当企業グループの経営成績及び財政状態に影響を与える可能性があります。

また、インターネットとその関連技術に精通し続けることが当企業グループの成長には不可欠であります。インターネット関連業界は技術革新が継続しており、新技術の登場や異業種からの金融事業への参入により業界の競争環境は変化します。当企業グループはFinTech分野の新技術を活用した新サービスの開発や新たな金融ビジネスの創造を推進しておりますが、新技術や新規参入者への対応が遅れた場合、当企業グループの提供するサービスが陳腐化又は不適応化し、業界内での競争力低下を招く可能性があります。もし今後の環境変化への対応が遅れた場合は、当企業グループの経営成績及び財政状態に影響を与える可能性があります。また、重要な技術変革に対応するために新たな社内体制の構築及びシステム開発等の費用負担が発生する場合があります。この場合、当企業グループの経営成績及び財政状態に影響を与える可能性があります。

4) システムに関するリスク

当企業グループのシステム(業務委託先等の第三者のシステムを含みます。)は、事業を行う上で非常に重要な要素の一つであり、適切な設計やテストの実施等によりシステム障害等を未然に防止し、セキュリティ面に配慮したシス

テムの導入に努めていますが、システム障害やサイバー攻撃、不正アクセス、コンピュータウイルス感染、人為ミス、機器の故障、通信事業者等の第三者の役務提供の瑕疵、新技術、新たなシステムや手段への不十分な対応等を完全には防止できない可能性があります。また、すべてのビジネス要件や規制強化の高まりからくる規制要件に対応するシステムの機能強化への要請を十分に満たせない可能性や、市場や規制の要請に応えるために必要なシステム構築や更新がその作業自体の複雑性等から計画どおりに完了しない可能性があります。その場合、情報通信システムの不具合や不備が生じ、取引処理の誤りや遅延等の障害、情報の流出等が生じ、業務の停止及びそれに伴う損害賠償の負担その他の損失が発生する可能性、当企業グループの信頼が損なわれ又は評判が低下する可能性、行政処分の対象となる可能性、並びにこれらの事象に対応するための費用負担等が発生する可能性があります。

5) 当企業グループにおける合併契約の締結、提携の相手先企業に対する法的規制若しくは財務の安定性における変化、又は双方の経営文化若しくは経営戦略における変化

当企業グループは国内外の複数の企業と合併事業を運営又は提携を行っております。これらの事業の成功は相手先企業の財務及び法的安定性に左右されることがあります。合併事業を共同で運営する相手先企業に当企業グループが投資を行った後に、相手先企業のいずれかの財政状態が何らかの理由で悪化した場合又は相手先企業の事業に関わる法制度の変更が原因で事業の安定性が損なわれた場合、当企業グループは合併事業若しくは提携を想定どおりに遂行できない、追加資本投資を行う必要に迫られる、又は事業の停止を余儀なくされる可能性があります。同様に、当企業グループと相手先企業との間の経営文化や事業戦略上の重大な相違が明らかになり、合併又は提携契約の締結を決定した時点における前提に大幅な変更が生じる可能性があります。合併事業や提携事業が期待した業績を達成できなかった場合、又は提携に関して予め想定しなかった事象が生じた場合、これらの合併事業又は提携事業の継続が困難となる可能性があります。合併事業又は提携事業が順調に進まなかった場合には、当企業グループの評判の低下や、経営成績及び財政状態に影響を与える可能性があります。

6) ブランド及び風評に関するリスク

当企業グループの業容拡大や知名度向上に伴い、グループ内の「SBI」ブランドを冠した一企業に対する評価がグループ全体の評価となり得る状況にあります。このため、当社は「SBI」ブランドの管理を徹底し、グループ各企業におけるブランドの適切な使用とブランド価値の維持向上に向けた取り組みを推進しておりますが、一企業の商品やサービス、顧客対応に対する信頼の毀損やインサイダー取引を含むコンプライアンス違反の他不祥事等がグループ全体のブランドに影響した場合、当企業グループの経営成績及び財政状態に影響を与える可能性があります。また、当企業グループの事業分野は安心、安定と顧客の信頼が最も重要とされる業界であることから、当企業グループは顧客又は投資家からの低評価や風評リスクの影響を受けやすい状況にあります。当企業グループ又は当企業グループのファン、商品、サービス、役職員、合併事業のパートナー及び提携企業に関連して、その正誤にかかわらず不利な報道がなされた場合、又は本項に記載されたリスク要因のいずれかが顕在化した場合、顧客及び顧客からの受託のいずれか一方又は両方の減少につながる可能性があります。当企業グループの事業運営は役職員、合併事業のパートナー企業及び提携企業に依存しております。役職員、合併事業のパートナー企業及び提携企業によるいかなる行為、不正、不作為、不履行、及び違反も相互に関連し合うことで、当企業グループに関する不利な報道につながる可能性があります。この場合、当企業グループの経営成績及び財政状態に影響を与える可能性があります。

また、当企業グループの商号等を騙った詐欺又は詐欺的行為が発生しており、当企業グループに非がないにもかかわらず、風評被害を受ける可能性があります。この場合、当企業グループの経営成績及び財政状態に影響を与える可能性があります。

7) 事業再編と業容拡大に係るリスク

当企業グループは「Strategic Business Innovator = 戦略的事業の革新者」として、常に自己進化（「セルフエボリューション」）を続けていくことを基本方針の一つとしております。

今後もグループ内の事業再編に加えて、当企業グループが展開するコアビジネスとのシナジー効果が期待できる事業のM&A（企業の合併及び買収）を含む積極的な業容拡大を進めてまいりますが、これらの事業再編や業容拡大等がもたらす影響について、当企業グループが予め想定しなかった結果が生じる可能性も否定できず、結果として当企業グループの経営成績及び財政状態に影響を与える可能性があります。

当企業グループは適切な投資機会、提携企業、又は買収先企業を見つけることができない可能性があるほか、これらについて適切に見つけることができた場合でも、商取引上許容し得る条件を満たさない、又は取引を完了することができない可能性があります。企業買収に関しては、内部運営、流通網、取扱商品、又は人材等の面で買収先企業及び事業を現存の事業に統合することが困難である可能性があり、こうした企業買収によって期待される成果が得られない可能性があります。買収先企業の利益率が低く、効率性向上のためには大幅な組織の再編を必要とする可能性や、買収先企業のキーパーソンが提携に協力しない可能性があります。買収先企業の経営陣の関心の分散、コストの増加、予期せぬ事象や状況、賠償責任、買収先企業の事業の失敗、投資価値の下落、及びのれんを含む無形資産の減損といった数多くのリスクを有し、それらの一部又は全部が当企業グループの事業、経営成績及び財政状態に影響を与える可能性があります。企業買収や投資を行う際に、当企業グループが関連する監督官庁と日本国又は当該国政府のいずれか一方又は双方から予め承認を得る必要がある場合、必要な時期に承認を得られない、又は全く得られない

可能性があります。また、海外企業の買収によって当企業グループには為替リスク、買収先企業の事業に適用される現地規制に係るリスク、及びカントリーリスクが生じます。これらリスクが顕在化した場合、当企業グループの経営成績及び財政状態に影響を与える可能性があります。

8) 新規事業への参入に係るリスク

当企業グループは「新産業クリエイターを目指す」という経営理念のもと、21世紀の中核的産業の創造及び育成を積極的に展開しております。かかる新規事業が当初予定していた事業計画を達成できず、初期投資に見合うだけの十分な収益を将来において計上できない場合、当企業グループの経営成績及び財政状態に影響を与える可能性があります。また、当企業グループが新たに提供する商品又はサービスが既存の法令や会計基準では想定されていない場合、その適用の有無や解釈の確認のために迅速な事業展開が制限され、当企業グループの経営成績及び財政状態に影響を与える可能性があります。さらに、新規事業において新たな法令の対象となる、又は監督官庁の指導下に置かれる可能性があります。これら適用される法令、指導等に関して何らかの理由によりこれらに抵触し、行政処分又は法的措置等を受けた場合、当企業グループの事業の遂行に支障をきたし、結果として当企業グループの経営成績及び財政状態に影響を与える可能性があります。

9) 投融資に係る損失計上及び市況変動に伴う収益悪化リスク

当企業グループは、関連会社への投資を含む多額の投資有価証券を保有しております。そのため、株式市場及び債券市場の状況（例えば、クレジット市況の悪化、金利急上昇等）によって、かかる投資有価証券の評価損計上等による損失が生じる場合があります。また、当企業グループは、事業会社等へ融資も行うことがあり、今後発生し得る様々な要因により、これら融資先企業の業績等が悪化することで貸倒損失が発生する、あるいは信用損失引当金の追加計上等が必要になる場合があります。加えて、不動産市場の状況によって、関連する債権にかかる信用損失引当金の追加計上や損失が生じる場合があります。さらに、調達コスト上昇を価格に転嫁できないことや市況により商品又はサービスの需給が減少することで、営業収益が減少する等のリスクが生じます。このような場合、当企業グループの経営成績及び財政状態に影響を与える可能性があります。

10) 訴訟リスク

当企業グループには各事業分野において、事業運営に関する訴訟リスクが継続的に存在します。訴訟本来の性質を考慮すると係争中又は将来の訴訟の結果は予測不可能であり、係争中又は将来の訴訟のいずれかひとつでも不利な結果に終わった場合、当企業グループの経営成績及び財政状態に影響を与える可能性があります。

11) リスク管理及び内部統制に係るリスク

当企業グループは、グループ会社に証券会社、銀行、保険会社など複数の金融機関を持ち、国内外において多岐にわたって金融事業を展開しております。そのため、リスク管理態勢やコンプライアンス態勢の更なる強化を図り、グループの財務の健全性及び業務の適切性を確保するとともに、リスク管理及び内部統制のシステム及び実施手順を整備しております。

これらのシステムには、経営幹部や職員による常時の監視や維持、又は継続的な改善を必要とする領域があります。かかるシステムの維持を効果的かつ適切に行おうとする努力が十分でない場合、当企業グループは監督官庁から行政処分や制裁、処罰の対象となる可能性があります。結果として当企業グループの事業の遂行に支障をきたし、経営成績及び財政状態や評判に影響を与える可能性があります。

当企業グループの内部統制システムは、いかに緻密に整備されていたとしても、その本来の性質により判断の誤りや過失による限界を有しております。したがって、当企業グループのリスク管理及び内部統制のためのシステムは、当企業グループの努力にかかわらず、効果的かつ適切である保証はありません。また、内部統制に係る問題への対処に失敗した場合、当企業グループ及び従業員が捜査、懲戒処分、さらには起訴の対象となる可能性、当企業グループのリスク管理システムに混乱をきたす可能性、又は当企業グループの経営成績及び財政状態に影響を与える可能性があります。

12) 利益相反

お客様の利益を不当に害されることがないように、利益相反のおそれのある取引を適切に管理するために利益相反管理方針を作成しております。また適切な管理のために社内研修等の実施を含めて適切な利益相反管理に必要な体制を整備し、定期的な検証に努めております。利益相反を特定し適切に対処することができない場合、罰則や行政処分の対象となるほか、顧客の信頼を失うレピュテーションの毀損等により、当企業グループのビジネスに悪影響が生じ、経営成績及び財政状態に影響を与える可能性があります。

13) 資金の流動性に係るリスク

当企業グループは、事業資金を資本市場におけるエクイティファイナンスのほか、金融機関からの借入や社債の発行等により調達しております。世界経済の危機による金融市場の悪化と、それに伴う金融機関の貸出圧縮を含む世界信用市場の悪化により、有利な条件で資金調達を行うことが難しい、あるいは全くできない状況に直面する可能性が

あります。また、各国中央銀行の金融政策、金融市場の動向等により金利が上昇した場合、若しくは当企業グループの信用格付が引下げられた場合には、当企業グループの資金調達に制約されるとともに、調達コストが増大する可能性があります。これらの場合、当企業グループの経営成績及び財政状態に影響を与える可能性があります。

14) デリバティブに係るリスク

当企業グループは、投資ポートフォリオの価格変動リスクを軽減し、金利及び為替リスクに対処するためデリバティブ商品を活用しております。しかし、こうしたデリバティブを通じたリスク管理が機能しない可能性があります。また、当企業グループとのデリバティブ契約の条件を契約相手が履行できない可能性があります。その他、当企業グループの信用格付が低下した場合、デリバティブ取引を行う能力に影響を与える可能性があります。

また、当企業グループは、その一部で行うデリバティブ商品を含む取引活動によって損失を被り、結果として当企業グループの経営成績及び財政状態に影響を与える可能性があります。

15) 当社の収益は、その一部を子会社及び関連会社からの配当金に依存しております

当社は、債務返済を含む支払義務履行のための資金の一部を、子会社やその他の提携先企業、投資先企業等からの配当金、及び分配等に依存しております。契約上の制限を含む規則等の法的規制により、当企業グループと子会社及び関連会社との間の資金の移動が制限される可能性があります。かかる子会社及び関連会社のなかには、取締役会の権限により当該会社から当企業グループへの資金の移動を禁ずる、又は減ずることが可能であり、特定の状況下ではそうした資金の移動全ての禁止が可能となるような法令の対象となっているものがあります。これらの法令によって当企業グループが支払義務を果たすための資金調達が困難になる可能性があります。この場合、当企業グループの経営成績及び財政状態に影響を与える可能性があります。

16) キーパーソンへの依存

当企業グループの経営は、当社代表取締役である北尾吉孝とその他のキーパーソンのリーダーシップに依存しており、現在の経営陣が継続して当企業グループの事業を運営できない場合、当企業グループの経営成績及び財政状態に影響を与える可能性があります。キーパーソンの喪失に対処するために経営陣が採用する是正措置が直ちには、あるいは効果を現さない可能性があります。

17) 商標権等の様々な知的財産権に係るリスク

当企業グループが行う事業には、商標権、特許権、著作権等の様々な知的財産権、特に「SBI」の商標が関係しております。当企業グループが所有し事業において利用するこれらの知的財産権の保護が不十分な場合や、第三者が有する知的財産権の適切な利用許諾を得られない場合には、技術開発やサービスの提供が困難となる可能性があります。また、当企業グループが第三者の知的財産権を侵害したとする訴訟の対象となる可能性があります。特に特許権関連の知的財産権については関連コストが増加する可能性があり、その場合、当企業グループの経営成績及び財政状態に影響を与える可能性があります。

18) 法令及び会計基準の施行又は改正に係るリスク

法令の施行又は改正がなされた場合、当企業グループの事業の運営方法、国内外で提供している商品及びサービスにも影響を与える可能性があります。かかる法令の施行又は改正は予測不可能な場合があり、結果として、当企業グループの事業活動、経営成績及び財政状態に影響を与える可能性があります。また、会計基準の施行又は改正がなされた場合、当企業グループの事業が基本的に変わらない場合であっても、当企業グループが経営成績及び財政状態を記録する方法に重要な影響を与える可能性があり、結果として当企業グループの事業活動、経営成績及び財政状態に影響を与える可能性があります。

19) 繰延税金資産に関するリスク

財務諸表と税務上の資産負債との間に生じる一時的な差異にかかる税効果については、当該差異の解消時に適用される法定実効税率を使用して繰延税金資産を計上しております。

このため税制改正等により法定実効税率が変動した場合には繰延税金資産計上額が減少又は増加し、当企業グループの経営成績及び財政状態に影響を与える可能性があります。

評価性引当額は、将来税務上減算される一時差異及び繰越欠損金などについて計上した繰延税金資産のうち、実現が不確実であると考えられる部分に対して設定しております。繰越欠損金については、回収可能な金額を限度として繰延税金資産を計上することが認められており、当企業グループにおける繰延税金資産も回収可能性を前提に計上しております。

将来の税金の回収予想額は、当企業グループ各社の将来の課税所得の見込み額に基づき算出されます。評価性引当額差引後の繰延税金資産の実現については、十分な可能性があると考えておりますが、将来の課税所得の見込み額の変化により、評価性引当額が変動する場合があります。この場合、繰延税金資産計上額が減少又は増加し、当企業グループの経営成績及び財政状態に影響を与える可能性があります。

20) 保険による補償範囲に係るリスク

事業リスクの管理のため、当企業グループは保険をかける場合があります。しかし、こうした保険契約に基づいて全ての損失について、全額が必要な時期に補償されるという保証はありません。加えて、地震、台風、洪水、戦争、及び動乱等による損失等、保険をかけることが一般的に不可能な種類の損失もあります。構成企業のうちいずれか1社でも保険で補償されない、又は補償範囲を超える損失を被った場合、当企業グループの経営成績及び財政状態に影響を与える可能性があります。

21) 天災又は悪天候、テロ攻撃や地域紛争、戦争、感染症の発生・蔓延等により重大な損失を被る可能性について

当企業グループの資産の相当部分は、日本国内にあり、当社純資産の相当部分は日本国内における事業から生じております。当企業グループの海外事業には、同様のあるいは他の災害リスクがあります。日本国内あるいは海外において、当企業グループの事業ネットワークに影響する大きな災害、暴動、テロによる攻撃あるいは他の災害はもとより、感染症の発生・蔓延等は、当社の資産に直接的な物理的被害を与えないとしても、当社の事業を混乱させる可能性があります。また、当企業グループが投資や事業展開を行う地域や国において紛争若しくは戦争等が発生する場合があります。当企業グループや投資先企業等の資産に被害が生じる可能性があります。これら災害等の影響を受けた地域や国における重大な経済の悪化を引き起こした結果、当企業グループの事業、経営成績及び財政状態に支障あるいは影響を与える可能性があります。

なお、世界的な感染拡大が続く新型コロナウイルス感染症に関わるリスクについては、企業等のテレワーク推奨による外出規制・自粛要請や渡航禁止措置等を受け、日本国内のみならず世界的に経済や企業活動への広範な影響が懸念されています。当企業グループが行う国内での金融サービス事業は、インターネットをメインチャネルとし、対面での接客・営業活動が限定されていることから、感染拡大による社会への影響が長期化した場合においても、直接的な影響を受けづらいものと認識しています。一方で、国内外の投資事業は、将来の不確実な経済条件の変動や株式・為替市況の急変によっては直接的な影響を受ける可能性があり、今後、事業環境及び市況が悪化した場合、当企業グループが保有する投資有価証券等について評価損失を計上する可能性があります。

22) 海外における投資、事業展開、資金調達、及び法規制等に伴うリスク

当企業グループは、海外における投資や事業展開を積極的に進めております。これら投資や事業展開においては、為替リスクだけではなく、現地における法規制を含む諸制度、取引慣行、経済事情、企業文化、消費者動向等が日本国内におけるものと異なることにより、日本国内における投資や事業展開では発生することのない費用の増加や損失計上を伴うリスクがあります。海外における投資や事業展開にあたっては、これに伴うリスクを十分に調査や検証した上で対策を実行しておりますが、投資時点や事業展開開始時点で想定されなかった事象が起こる可能性があります。また、当企業グループが投資や事業展開を行う国が経済制裁対象国となる場合があります。これに関連する取引が存在すること等により、当企業グループが法規制等の影響や風評の悪化等の影響を受ける可能性があります。この場合、当企業グループの経営成績及び財政状態に影響を与える可能性があります。

また、当社の株主構成は、外国人株主の比率が高く、当社の意図とは関係なく結果的に海外における資金調達を行っているということとなる可能性もあり、その結果、外国の法規制、特に投資家保護のための法規制の影響を受け、その対応のための費用増加や事業における制約等を受ける可能性があります。また、今後は為替リスク回避等を目的として、海外における金融機関からの借入や社債の発行等による資金調達が増加する可能性もあります。これら海外における資金調達を行う場合には、これに伴うリスクを十分に調査や検証した上で実行しておりますが、資金調達時点で想定されなかった事象が起こる可能性もあります。これらの結果、当企業グループの経営成績及び財政状態に影響を与える可能性があります。

さらに、米国や英国による腐敗行為防止のための諸法令、各国当局等による経済制裁関連規制、EUによる一般データ保護規制等のように、当企業グループの海外拠点等所在地における法規制等で、その適用が日本国内を含む他の国における当企業グループ拠点にも及ぶ可能性のあるものがあります。これら法規制等については事前に十分な調査や検証を行いこれら法規制に抵触しないように対応しておりますが、現時点で想定できない事象が生じた場合や対応が不十分であった場合、これら法規制に抵触する可能性もあります。この場合、当企業グループの経営成績及び財政状態に影響を与える可能性があります。

23) 反社会的勢力との取引及びマネー・ロンダリング等に関するリスク

当企業グループは、反社会的勢力との関係が疑われる者との取引を排除すべく、新規の取引に先立ち、反社会的勢力との関係に関する情報の有無の確認や反社会的勢力ではないことの表明及び確約書の締結をするなど、反社会的勢力とのあらゆる取引を排除すべく必要な手続きを行っています。また、マネー・ロンダリング及びテロ資金供与に関しても、当企業グループの商品及びサービスがこれらの不正な取引に利用されないための対策を講じています。しかしながら、当企業グループの厳格なチェックにもかかわらず、反社会的勢力との取引やマネー・ロンダリング等を排除できない可能性があります。このような問題が認められた場合、対策費用の増大、監督官庁等による処分・命令、社会的な評判の低下等により、当企業グループの経営成績及び財政状態に影響を与える可能性があります。

24) サイバーセキュリティに関するリスク

国内外にわたり、事業展開をしている当企業グループでは、深刻化するサイバーセキュリティに対する脅威から顧客及び当企業グループの情報及び資産を保護するため、当企業グループ各社に情報セキュリティ管理責任者を設置しています。これら責任者に対し、当社のグループ情報セキュリティ管理責任者による統括の下、グループCSIRTが支援し、当企業グループ全体の情報セキュリティを確保する体制を整備しています。この当企業グループ横断的な協力体制の下、JIS Q 15001に示される個人情報保護の標準、及びISO/IEC 27001に示される情報の安全管理措置等を参照し、組織管理、技術的対応、人的対応及び外部連携による、情報セキュリティ対策を推進して、継続的に改善を行っています。しかしながら、新たに人的、システムの脆弱性が顕在化し、サイバー攻撃又は情報セキュリティ事故が発生した場合、個人情報及び機密情報等の毀損、漏洩の被害が生じるおそれがあります。当該被害の結果、当企業グループの信用低下、被害者からの損害賠償請求、及び監督官庁による行政処分を受ける可能性により、当企業グループの経営成績及び財政状態に影響を与える可能性があります。

25) 情報紛失・情報漏洩に係るリスク

当企業グループは、国内外の法規制に基づき、顧客情報や個人情報を適切に取り扱うことが求められております。当企業グループでは、顧客情報や個人情報を多く保有しており、情報の保管・取扱いに関する規程類の整備、システム整備を実施し、管理態勢高度化に取り組んでおりますが、不適切な管理、外部からのサイバー攻撃その他の不正なアクセス、若しくはコンピュータウイルスへの感染等により、顧客情報や個人情報等の紛失・漏洩を完全には防止できない可能性があります。その場合、罰則や行政処分の対象となるほか、顧客に対する損害賠償等、直接的な損失が発生する可能性があります。加えて、顧客の信頼を失う等により当企業グループの経営成績及び財政状態に悪影響を及ぼす可能性、並びにこれらの事象に対応するための追加費用等が発生する可能性があります。

26) ESGへの取り組みに関するリスク

気候変動や資源問題に代表される環境課題のほか、人権や経済的不平等、食料問題といった社会課題の顕在化を背景に、ESG（環境：Environment、社会：Social、企業統治：Governance）を意識した経営に対する社会の注目や関心が高まる中、当企業グループでは、社会課題の解決による持続可能な社会の実現と、持続的な企業価値向上の両立を図ることが重要であるとの認識のもと、グループの経営戦略の一環としてサステナビリティ施策を議論・決定・管理するサステナビリティ委員会を設置し、その事務局であるサステナビリティ推進室を通じて各施策をグループ全体に展開・推進しています。

当企業グループはこのように、気候変動を含む環境・社会課題解決に向けた取り組みを適切に管理する体制を整え、施策の更なる実効性を確保していく方針ですが、当企業グループの経営体制や事業活動においてESGへの取り組みが不十分であるとステークホルダーに判断された場合、当企業グループに対する評価が低下し、資金調達や人材採用等に影響を及ぼす可能性があります。また、当企業グループの投融資先におけるESGへの対応が不十分である場合、投融資先の企業価値低下や信用状態の悪化により、当企業グループの経営成績及び財政状態に悪影響を及ぼす可能性があります。

金融分野におけるリスク

<金融サービス事業に係るリスク>

・証券関連事業に係るリスク

1) 証券関連事業に影響を与える事業環境の変化による影響

株式の委託売買手数料は、証券関連事業における主な収益源の一つであり、株式市場の取引高及び売買高等の動向に強い影響を受けます。株式市場の取引高及び売買高は企業収益、為替動向、金利、国際情勢、世界主要市場の変動、又は投資家の心理等の様々な要因の影響を受け、株価が下がると一般的には取引高が縮小する傾向があります。今後、株式市場が活況を続ける保証はなく、株価の下落とともに取引高が減少した場合、当企業グループの経営成績及び財政状態に影響を与える可能性があります。

2) 信用リスク

株式の信用取引は、証券関連事業における主な収益源の一つですが、同取引においては顧客への信用供与を行っており、顧客が信用取引で損失を被る、あるいは代用有価証券の担保価値が下落する等した場合に、顧客が預託する担保価値が十分なくなる可能性があります。また、信用取引にかかる証券金融会社からの借入のために差入れた有価証券等の担保価値も変動するため、証券市況の変化に伴い、担保価値が下落した場合、追加の担保の差入れを求められることがあり、そのために必要な資金は独自に確保する必要があります。この場合、当企業グループの経営成績及び財政状態に影響を与える可能性があります。

当企業グループは、顧客から借入れた株式を他のブローカー・ディーラーに貸付ける場合があります。株式の時価が急激に変化し、株式の貸付先が決済不履行した場合、当企業グループは、損失を被る場合があります。株式市場における変動は、貸株取引を行っている当事者が決済不履行となるリスクをもたらし場合があります。また、当企業グループが貸株業務における顧客基盤を拡充することができず、株式の貸付先である他の証券会社と良好な関係を維持できない場合、当企業グループの評判、経営成績及び財政状態に影響を与える可能性があります。

また、店頭外国為替証拠金取引は、定められた額の証拠金を担保として預託して行う取引であります。そのため、顧客は証拠金の額に比して多額の利益を得ることもありますが、逆に預託した証拠金以上の多額の損失を被ることがあります。外国為替市況の変動に伴い、預託されている証拠金を超える損失が発生した場合において、その総額又は発生件数によっては、無担保未収入金の増加により貸倒損失が発生する、あるいは信用損失引当金の追加計上が必要になる等、当企業グループの経営成績及び財政状態に影響を与える可能性があります。

3) 為替変動及びカウンターパーティリスク

当企業グループは、顧客に対する当企業グループのポジションの為替変動等をヘッジするために行う店頭外国為替証拠金取引において、カウンターパーティリスクに直面する場合があります。当該カウンターパーティがシステム障害や業務又は財務状況の悪化等の不測の事態に陥った場合には、顧客に対するポジションのリスクヘッジが実行できないおそれがあり、当企業グループの経営成績及び財政状態に影響を与える可能性があります。

4) 引受リスク

当企業グループは、収益源の多様化を図るため、株式等の引受及び募集、仕組み証券組成等の投資銀行業務にも注力しておりますが、引受けた有価証券を販売することができない場合には引受リスクが発生します。有価証券の価格動向によっては、当企業グループの経営成績及び財政状態に影響を与える可能性があります。また、特に新規公開株式の引受業務において、当企業グループが主幹事証券として引受業務を行う企業が、新規上場する過程又はその後に評価が低下するような事態が発生した場合には、当企業グループの評価が影響を受け、引受業務の推進に支障をきたす等、当企業グループの経営成績及び財政状態に影響を与える可能性があります。

5) 私設取引システム（PTS）運営事業に係るリスク

当企業グループが提供する私設取引システムは、複数の証券会社がシステム接続する本格的な取引所外電子取引市場です。しかしながら、システム障害、決済不能若しくは遅延、又は取引参加証券会社の破綻等の不測の事態により市場運営が困難になった場合には、投資家や取引参加証券会社等の当該私設取引システムに対する信頼性と安全性に対する信頼が損なわれ、当企業グループの経営成績及び財政状態に影響を与える可能性があります。

6) 証券関連事業における競争について

証券関連事業については、近年の規制緩和やIT技術の発展により競争が激化する一方で、商品及びサービスの多様化・顧客利便性の向上・独自性の発揮が強く求められてきております。このような状況の中で競争力を維持できない場合には、競合他社に取引シェア・収益などで劣後し、収益性の低下を招く可能性があります。この場合、当企業グループの経営成績及び財政状態に影響を与える可能性があります。

7) 証券関連事業における法的規制について

金融商品取引業登録等

当企業グループの一部の構成企業は金融商品取引業を営むため、金融商品取引法に基づく金融商品取引業の登録等を受けており、金融商品取引法、及び同法施行令等の関連法令の適用を受けております。また、東京証券取引所、大阪取引所、名古屋証券取引所、福岡証券取引所、及び札幌証券取引所の総合取引参加者等であるほか、金融商品取引法に基づき設置された業界団体である日本証券業協会及び(社)金融先物取引業協会の定める諸規則にも服しております。当企業グループ及びその役職員がこれら法令等に違反し、登録等の取消し、又は改善に必要な措置等を命じる行政処分が発せられた場合等には、当企業グループの事業の遂行に支障をきたし、あるいは経営成績及び財政状態に影響を与える可能性があります。

自己資本規制比率

第一種金融商品取引業者には、金融商品取引法及び金融商品取引業等に関する内閣府令に基づき、自己資本規制比率の制度が設けられております。自己資本規制比率とは、固定化されていない自己資本の額の、保有する有価証券の価格変動その他の理由により発生し得るリスク相当額の合計に対する比率をいいます。当該金融商品取引業者は自己資本規制比率が120%を下回ることのないようにしなければならず、金融庁長官は当該金融商品取引業者に対しその自己資本規制比率が120%を下回るときは、業務方法の変更等を命ずること、また100%を下回るときは3ヶ月以内の期間、業務の停止を命ずることができ、さらに業務停止命令後3ヶ月を経過しても100%を下回り、かつ回復の見込みがないと認められるときは当該金融商品取引業者の登録を取り消すことができるとされております。また、当該金融商品取引業者は四半期ごとにこの自己資本規制比率を記載した書面を作成し、3ヶ月間全ての営業所に備え置き、公衆の縦覧に供しなければならず、これに違反した場合には罰則が科されます。

顧客資産の分別管理及び投資者保護基金

金融商品取引業者は、顧客資産が適切かつ円滑に返還されるよう顧客から預託を受けた有価証券及び金銭につき、自己の固有財産と分別して管理することが義務付けられております。但し、信用取引により買付けた株券等及び信用

取引によって株券等を売付けた場合の代金については、このような分別管理の対象とはなっておりません。また、有価証券関連業を行う金融商品取引業者は投資者保護のために、金融商品取引法に基づき内閣総理大臣が認可した投資者保護基金に加入することが義務付けられており、当企業グループは日本投資者保護基金に加入しております。投資者保護基金の原資は基金の会員である金融商品取引業者から徴収される負担金であり、日本投資者保護基金は、基金の会員金融商品取引業者が破綻した場合には投資家が破綻金融商品取引業者に預託した証券その他顧客の一定の債権について上限を顧客一人当たり10百万円として保護することとなっております。そのため、基金の積立額を超える支払いが必要な会員金融商品取引業者の破綻があった場合、当企業グループを含む他の会員金融商品取引業者は臨時拠出の負担を基金から求められる可能性があります。この場合、当企業グループの経営成績及び財政状態に影響を与える可能性があります。

金融商品販売法及び消費者契約法

金融商品の販売等に関する法律は、金融商品の販売等に際して顧客の保護を図るため、金融商品販売業者等の説明義務及びかかる説明義務を怠ったことにより顧客に生じた損害の賠償責任並びに金融商品販売業者等が行う金融商品の販売等に係る勧誘の適正を確保するための措置について定めております。

また、消費者契約法は、消費者契約における消費者と事業者との間の情報の質及び量並びに交渉力の格差に着目し、一定の場合に消費者が契約の効力を否定することができる旨を規定しております。当企業グループでは、かかる法律への違反がないよう、内部管理体制を整備しております。これらの違反が発生した場合には損害賠償責任が生ずるとともに、顧客からの信頼が失墜する等、当企業グループの経営成績及び財政状態に影響を与える可能性があります。

8) 証券関連事業に影響を与えるシステムリスク

当企業グループは、インターネットを主たる販売チャネルとしているため、オンライン取引システムの安定性を経営の最重要課題と認識しており、そのサービスレベルの維持向上に日々取り組んでおります。しかしながら、オンライン取引システムに関しては、ハードウェア及びソフトウェアの不具合、人為的ミス、通信回線の障害、コンピュータウイルス、並びにサイバー攻撃のほか、自然災害等によってもシステム障害が発生する可能性があります。当企業グループでは、かかるシステム障害リスクに備え、365日24時間体制の監視機能、基幹システムの二重化、及び複数拠点におけるバックアップサイト構築等の対応を実施しておりますが、これらの対策にもかかわらず何らかの理由によりシステム障害が発生し、かかる障害への対応が遅れた場合、又は適切な対応ができなかった場合には、障害によって生じた損害について賠償を請求され、当企業グループのシステム及びサポート体制に対する信頼が低下し、結果として相当数の顧客を失う等の影響を受ける可能性があります。また、口座数及び約件数数の増加を見越して適時適切にシステムの開発及び増強を行ってまいりますが、口座数及び約件数数がその開発及び増強に見合っていない場合、システムの開発及び増強に応じて減価償却費及びリース料等のシステム関連費用が増加するため、当企業グループの経営成績及び財政状態に影響を与える可能性があります。

9) 証券関連事業における顧客情報のセキュリティについて

不正な証券取引注文、重要な顧客データの漏洩又は破壊が起こった場合は、賠償責任を負う場合があり、それが当企業グループの経営成績及び財政状態に影響を与える可能性があります。また、個人情報の保護に関する法律への違反が発生した場合又は顧客データの漏洩若しくは破壊が発生した場合には、顧客からの信頼が失墜する等負の結果が生じ、それによって当企業グループの経営成績及び財政状態に影響を与える可能性があります。

10) 自己勘定によるトレーディング業務に係るリスク

当企業グループは、自己勘定による有価証券・外国為替等に関するトレーディング業務を行っております。当該トレーディング業務では、市場動向や顧客側の取引需要の影響で当企業グループにとって不利な事象が生じ、取引の低迷や保有ポジションの時価変動により損失を被るリスクがあります。トレーディングに係るリスクを低減するため、ヘッジ取引やポジション管理を行うほか、継続的なモニタリングを行っておりますが、想定を超える市場変動等により、ヘッジが有効に機能しない場合やポジションの速やかな処分が進まない場合、取引先が受渡決済を含む債務不履行に陥った場合、保有する有価証券の発行体が信用状況を著しく悪化させた場合には、当企業グループの経営成績及び財政状態に影響を与える可能性があります。

・銀行関連事業に係るリスク

1) 銀行関連事業全般に係るリスク

銀行関連事業（銀行業、無担保ローン、クレジットカード・信販及びリース事業等）においては、信用リスク、市場リスク、流動性リスク、コンプライアンスリスク、オペレーショナル・リスク、システムリスク、情報セキュリティリスク、外部委託にかかるリスク、イベントリスク、風評リスク、自己資本比率悪化リスク、事業戦略リスク、及び規制変更リスク等の広範なリスクへの対応が必要となります。態勢整備が不十分であった場合、当企業グループの事業の遂行に支障をきたす可能性があります。

当該事業は、債券、証券化・流動化商品、デリバティブ取引などの金融商品等への投資を行っております。また、預金・貸出金等の長短金利ギャップに伴う金利リスクを抱えております。そのため、リスク限度の設定、損失額についての損失限度の設定や、個別商品への投資上限の設定等を行い、厳格なリスク管理体制を整備しております。しかしながら、金融市場動向や景気動向等により、予想を超えて金利等の各種経済条件が大幅に変動した場合、当企業グループの経営成績及び財政状態に影響を与える可能性があります。

2) 信用リスク

当企業グループは、顧客の状況、差し入れられた担保の価値及び経済全体の見通しに基づいて、信用損失引当金の額を決定しています。実際の貸倒損失は、予測したそれと大きく異なり、引当額を大幅に上回り、信用損失引当金が不十分となる可能性があります。また、経済状況の悪化により当企業が前提及び見通しを変更したり、担保価値が下落したり、又はその他の要因により予測を上回る悪影響が生じた場合には、貸倒損失が発生する、あるいは信用損失引当金の追加計上が必要になる等、当企業グループの経営成績及び財政状態に影響を与える可能性があります。

3) 市場リスク

当企業グループは、債券、株式、デリバティブ商品等の多種の金融商品に対し、日本の国内外において、広く取引・投資活動を行っております。これらの活動による業績は、金利、外国為替、債券及び株式市場の変動等により変動しますが、世界的な信用不安や自然災害、感染症拡大等により金融・資本市場が混乱した場合、貸出先顧客の破綻による貸倒等の損失の発生、貸出先顧客の信用力低下によるリスクアセットの増加、急激な株式相場下落や長期金利の上昇に伴う債券価格の下落等による資産の目減り、優良な貸出先顧客の減少等に伴う貸出業務や投資銀行業務等における収益の減少、利鞘の縮小等が予想され、これらが当企業グループの経営成績及び財政状態に影響を与える可能性があります。

また、当企業グループは、クレジットトレーディングや証券化業務において、住宅ローン、不良債権、売掛債権、リース資産等の多様な資産に対する投資を行っており、最終的には、これを回収、売却又は証券化することを目的としております。そのため、特定の資産又は特定の格付若しくは種類の有価証券を集中的に保有する場合があります。かかる営業資産から得られる当企業の収益が予想より少ない場合（当企業グループにより証券化された資産のプールにおいて、当企業グループ自身がその残余持分を保有している場合におけるその残余持分の価値の下落を含む）には、当企業グループの経営成績及び財政状態に影響を与える可能性があります。また、こうした当企業グループが取得できる資産の市場規模及びその価格は常に変動していることから、当企業グループが魅力的な投資機会を常に得られるとは限らず、投資活動の結果が大きく変動する場合があります。

4) 流動性リスク

安定的な資金繰り運営を継続することを目的として、資金調達方法の多様化や、調達環境の状況に応じた流動性リスク指標のモニタリングを通じ、適切な流動性リスク管理に努めておりますが、以下のとおり、資金の効率的な調達が困難となるリスクがあります。

・今後、リテールバンキング業務及び同業務にかかる預金の営業基盤・顧客基盤が伸び悩む可能性があります。

- ・国内の公社債市場の変化や市況動向により、社債又はその他の債券を発行することに制限が生ずる可能性があります。
- ・日本銀行のマイナス金利を含む金利に係る方針の変更により、金融市場における資金需給が変化した場合、当企業グループの資金調達は何らかの影響を受ける可能性があります。
- ・海外の金融市場の混乱や金融経済環境の悪化等により、資金調達の条件悪化を含め、外貨資金調達が不安定化、非効率化する可能性があります。
- ・人々の認識や市場環境の著しい変化により、資金調達のコストが増加し、又は十分な流動性を確保することが予想に反して困難となる可能性があります。

また、格付機関により信用格付が下げられると、銀行間市場での短期資金調達あるいは資本調達活動等において相手方との取引を有利な条件で実施できず、又は一定の取引を行うことができない可能性があります。そのため、当企業グループの資金調達コスト増加ないし流動性の制約、デリバティブ取引あるいは信託業務上の制約等により当企業グループの経営成績及び財政状態に影響を与える可能性があります。

5) オペレーショナル・リスク

当企業グループでは、幅広い金融業務において大量に事務処理を行っておりますが、事務フローの改善、事務指導、研修等の実施や、表記方法の見直し等による手続き内容の明確化等事務水準の向上にも努めており、事務処理状況の定期的な点検等により事務レベルをチェックする体制等を整えております。また、お客さま本位の業務運営に反した行為等のコンダクトリスクに対して、ミスコンダクト事案の広範な補正やリスク軽減策の実施等の管理体制の高度化に努めております。しかしながら、こうした対策が有効に機能せず、又は当企業グループや外部委託先の役職員が正確な事務を怠る、あるいは事故・不正等を起こした場合には、損失の発生、行政処分、レピュテーションの毀損等により、当企業グループの業務運営や、業績及び財政状態に影響を与える可能性があります。

6) 銀行関連事業に影響を与えるシステムリスク

当企業グループは、情報システム及びインターネットにより顧客にサービスを提供しておりますが、システムの処理能力や信頼性に大きく依存しております。過去に発生しましたATM、インターネットバンキングサービスや他行宛て送金取引に係る不具合等に対して、発生原因の究明及び十分な再発防止策を講じておりますが、今後とも不具合やサービスの停止が発生する可能性があります。また、当企業グループのシステムには人為的ミス、自然災害、停電、サイバー攻撃等の不正・妨害、機密情報の漏洩、ハッキングによる不正利用等が今後も発生する可能性があります。システム障害等により提供する金融サービスの中断や停止が発生した場合、レピュテーションや営業基盤の毀損等により、当企業グループの業務運営や経営成績及び財政状態に影響を与える可能性があります。

7) 銀行関連事業における顧客情報のセキュリティについて

当企業グループは、銀行関連事業に関連し保有した多数の個人情報について、個人情報保護法に従い、個人情報の保護及び適切な利用に努めておりますが、万一個人情報の漏洩又は不正アクセス等による事故が発生した場合、その損害に対し賠償を行う必要があると同時に、関連監督当局から行政処分等を受ける可能性があります。さらに漏洩事故の発生により、顧客や市場の当企業グループに対する信用の低下を招き、経営成績及び財政状態に影響を与える可能性があります。

8) 銀行関連事業における法的規制について

当企業グループは銀行関連事業を行うにあたり、会社法、銀行法、独占禁止法、金融商品取引法、貸金業法、外国為替及び外国貿易法、犯罪による収益の移転防止に関する法律等並びに外国における同様の法律等の広範な法令上の制限及び監督官庁による監視を受けております。また、金融当局による自己資本規制その他の銀行関連業務規制に加えて、業務範囲についての制限を受けております。こうした金融関連法規・規制をはじめ、その他の適用法規・規制の遵守を怠った場合には、重大なレピュテーションリスクに晒される他、法令等に基づき「業務改善命令」や「業務停止命令」といった行政処分や、その他の制裁・罰則・賠償請求を受けること等により、当企業グループの経営成績及び財政状態に影響を与える可能性があります。

また、当企業グループは現時点の規制に従って業務を遂行していますが、法律、規制、税制、実務慣行、法解釈、財政や金融その他政策の変更又は当局との見解の相違並びにそれらによって発生する事態が、当企業グループの業務運営や業績等に悪影響を及ぼす可能性があります。

当企業グループにおける各銀行は、銀行法及び金融庁長官の告示に基づく自己資本比率規制に服しており、海外に支店等の営業拠点を有しない銀行として、自己資本比率を4.0%以上に保つことが義務付けられておりますが、「事業等のリスク」に記載する各種リスクの顕在化等により、自己資本比率は低下する可能性があります。この最低比率を維持できない場合には、当企業グループにおける各銀行は行政処分を受ける可能性があり、間接的に当企業グループの業務遂行能力に影響を受ける可能性があります。

9) コンシューマーファイナンス事業に係るリスク

当企業グループは、銀行関連事業における中核業務として、消費者金融ファイナンス業務（個人向け無担保ローン等）を行っております。消費者金融ファイナンス業務を営む子会社は、過去に発生した所謂「グレーゾーン金利」（超過利息あるいは過払金）に関して、将来に発生する過払金返還及びそれに関連する貸倒損失を見積もった上で引当金を計上しております。これにより、過払金返還に係る追加的な損失の発生は限定的なものになると認識しておりますが、現在の引当金額が将来の過払金返還請求及び関連する貸倒損失への対応として不十分である場合、将来追加の費用が生じる可能性があり、当企業グループの経営成績及び財政状態に影響を与える可能性があります。

10) 株式会社SBI新生銀行に対する政府の影響力について

当企業グループの連結子会社であるSBI新生銀行は公的資金による資本増強を行っており、政府（預金保険機構及び整理回収機構）が普通株式の一定割合を有しております。公的資金を受ける際に法律に基づき、SBI新生銀行は経営健全化計画の作成及び定期的な見直しを義務付けられております。この経営健全化計画の収益目標と実績値が大幅に乖離した場合、SBI新生銀行は金融庁より業務改善命令を受ける可能性があります。また同計画について、中小企業に対する貸出に関する計画目標を達成できない場合等にも業務改善命令を受ける可能性があります。

政府は株主及び監督当局の両方の立場から、SBI新生銀行の経営に対して影響を与える可能性があります。SBI新生銀行経営陣の事業戦略とは異なる対応等を求める可能性があります。またSBI新生銀行の普通株式配当は、経営健全化計画に基づき一定の制約を受けることから、SBI新生銀行の利益水準と照らして十分な配当を、当企業グループが受けられない可能性があります。

11) 海外における銀行業に係るリスク

海外における銀行業においても、信用リスク、市場リスク、流動性リスク、コンプライアンスリスク、事務リスク、システムリスク、情報セキュリティリスク、外部委託にかかるリスク、イベントリスク、風評リスク、自己資本比率悪化リスク、事業戦略リスク、及び規制変更リスク等の広範なリスクへの対応が必要となります。態勢整備が不十分であった場合、当企業グループの事業の遂行に支障をきたす可能性があります。また、当該事業が予定していた事業計画を達成できず、投資に見合うだけの十分な収益を将来において計上できない場合、当企業グループの経営成績及び財政状態に影響を与える可能性があります。さらに、現地において自己資本比率規制等が適用されており、当該比率が悪化した場合、現地当局から様々な規制及び命令を受けることとなります。その場合、業務が制限されること等により、顧客に対して十分なサービスを提供することが困難となり、その結果、当企業グループの経営成績及び財政状態に影響を与える可能性があります。また、このような事態を避けるため、当企業グループからの追加出資等が必要となる可能性があり、当企業グループの経営成績及び財政状態に影響を与える可能性があります。

・その他の金融サービス事業に係るリスク

1) 保険業に係るリスク

保険業においては、保険引受リスク、市場関連リスク、信用リスク、流動性リスク、事務リスク、システムリスク、情報漏洩リスク、法務リスク、及び災害リスク等の広範なリスクへの対応が必要となります。そのためリスク管理態勢の改善を続けておりますが、態勢整備が不十分であった場合、当企業グループの事業の遂行に支障をきたす可能性があります。また、当該事業が当初予定していた事業計画を達成できず、初期投資に見合うだけの十分な収益を将来において計上できない場合、当企業グループの経営成績及び財政状態に影響を与える可能性があります。

生命保険業においては、保険料設定時の想定を超えて、社会・経済情勢の変化により死亡率・罹患率が上昇した場合等に、追加で保険金・責任準備金等の費用負担が発生し、当企業グループの経営成績及び財政状態に影響を与える可能性があります。

なお、損害保険業においては、自動車保険の保有契約件数が順調に伸びているものの、会計上、保険料売上の計上と同時に未経過分の保険料を責任準備金として費用計上する必要があるため、契約件数が伸びているうちは費用が先行する傾向にあります。今後も事業費の圧縮等に努めてまいります。費用を先行して計上すること等により、ソルベンシー・マージン比率の維持のための追加出資等が必要となり、当企業グループの経営成績及び財政状態に影響を与える可能性があります。

2) その他の金融サービス事業に影響を与える法的規制について

当該事業においては、貸金業法、銀行法、保険業法、及び同各法の関係法令、並びに保険業法等における許認可の取得又は届出を行っております。当企業グループ及びその役員がこれらの法令等に違反し、業務改善命令あるいは認可又は登録の取消等の行政処分を受けた場合、当該事業の遂行に支障をきたし、当企業グループの経営成績及び財政状態に影響を与える可能性があります。

3) その他の金融サービス事業に影響を与えるシステムリスク

当該事業は、コンピュータシステムに依存する部分が多いため、地震や水害等の大規模広域災害、火災等の地域災害、コンピュータウイルス、電力供給の停止、通信障害、通信事業者に起因するサービスの中断、又は予測不可能なシステム障害により顧客へのサービスが遅延、中断又は停止する場合、当企業グループの経営成績及び財政状態に影響を与える可能性があります。

また、当該事業では、主に受託開発並びに運用及び保守業務等を行っておりますが、IT関連業界は技術革新が継続しており、新技術の登場により業界の技術標準又は顧客の利用環境が変化します。これら新技術への対応が遅れ、当企業グループの提供するサービスが陳腐化又は不適応化し、業界内での競争力低下を招く等により、これらの事業が当初予定していた事業計画を達成できず、初期投資に見合うだけの十分な収益を将来において計上できない場合、当企業グループの経営成績及び財政状態に影響を与える可能性があります。

4) その他の金融サービス事業における顧客情報のセキュリティについて

個人情報の保護に関する法律への違反や個人情報の漏洩事件等が発生した場合、顧客からの信用を失う可能性があり、法的な、あるいはその他のコストが発生する可能性があります。これらのコストはいずれも、当企業グループの経営成績及び財政状態に影響を与える可能性があります。

< 資産運用事業に係るリスク >

1) 資産運用事業で運営するファンドの運用成績の低迷に係るリスク

当企業グループの資産運用事業は、公募又は私募の投資信託や投資助言を行っておりますが、これらは当初期待していた通りの運用成績が達成できない可能性があります。その場合、投資家への販売額の低下や、評価額の減少、解約、新規ファンドの設定が困難となること等による預かり資産の減少を通して、当企業グループの経営成績及び財政状態に影響を与える可能性があります。

2) 金融機関の動向

当企業グループの資産運用事業のうち、一般投資家向け投資信託の販売について金融機関に委託しております。また金融機関の自己資金の受託による私募投資信託の運用を行っております。金融機関は資産運用業務における主要顧客であり、金融機関の投資信託販売業務や資金運用方針の変更は、当企業グループの経営成績及び財政状態に影響を与える可能性があります。

3) 資産運用事業における競合について

公募又は私募の投資信託や投資助言を行う資産運用事業は、国内外の大手金融機関が積極的に経営資源を投入した場合や、業界内プレーヤーの統廃合等により、競合他社の規模が拡大した場合は、競争環境が変化する可能性があります。このような競争環境の変化に当企業グループが柔軟に対応できなかった場合、当企業グループの経営成績及び財政状態に影響を与える可能性があります。

4) 資産運用事業に影響を与える法的規制について

当企業グループ内には、投資信託委託会社として金融商品取引法に基づき投資運用業及び投資助言・代理業の登録を行っている会社があります。今後これら金融商品取引法及びその関連法令等に関し改正が行われた場合又は何らかの理由によりこれらの登録の取消処分を受けた場合には、当該事業の業務遂行に支障をきたすとともに当企業グループの経営成績及び財政状態に影響を与える可能性があります。

< 投資事業に係るリスク >

1) 投資事業における事業環境の変化等による影響

当企業グループ及び当企業グループが運営する投資事業組合等が行う投資事業については、保有株式の売却によるキャピタルゲインや投資事業組合等管理収入が主な収益源であります。これらは政治、経済又は産業等の状況や、新規公開市場を含む株式市場全般の動向に大きく影響を受けます。当該事業においては、これら当企業グループがコントロールできない外部要因によって業績が変動し、当企業グループの経営成績及び財政状態に影響を与える可能性があります。また、当社は、国際会計基準(IFRS)に基づき、投資事業等を通じて保有する多額の投資有価証券の公正価値を売却の有無に関わらず毎四半期ごとに見直し、各期末における公正価値評価額の増減を公正価値の変動による損益として認識しております。そのため、株式市場及び債券市場が著しく変動する等し、かかる投資有価証券の公正価値の変動による多大な損失等を計上した場合、当企業グループの財政状態に影響を与える可能性があります。

加えて、当企業グループではオペレーティングリースのアレンジメント事業を行っており、今後、対象となる事業資産の稼働率の低下や資産価値の下落により、当該資産の販売が低迷した場合、減損損失の計上等が発生し、当企業グループの業績及び財政状況に影響を与える可能性があります。

2) 当企業グループが運営する投資事業組合等における外部投資家に係るリスク

ファンドの運用成績が不調の場合、既存又は新規の外部投資家からの新規資金調達が困難になる場合があります。また、既存の外部投資家が、流動性の低下、財務の健全性の低下、又は財務上困難な状況となる場合、当企業グループが既存の投資家からの出資約束金額を利用できなくなる場合があります。当企業グループの投資事業における新規ファンドの募集が困難となる場合は、当初予定していたとおりファンドを運用できなくなる可能性があり、その結果、当企業グループの経営成績及び財政状態に影響を与える可能性があります。

3) 投資リスク

当企業グループ及び当企業グループが運営する投資事業組合等からの投資先企業には、ベンチャー企業や事業再生中の企業が多く含まれます。これらの企業は、その将来見通しにおいて不確定要因を多く含み、今後発生し得る様々な要因により、これら投資先企業の業績が変動する可能性があります。かかる要因には、急激な技術革新の進行や業界標準の変動等による競争環境の変化、優秀な経営者や社員の維持及び確保、並びに財務基盤の脆弱性の他に、投資先企業からの未開示の重要情報等に関するものを含みますが、これらに限定されるわけではありません。

また、当企業グループが投資しているいくつかの事業は、本質的に投機的及びリスクのある業種において行われているものです。このような不確実性を伴う投資リスクは結果として損失となり、その結果、当企業グループの経営成績及び財政状態に影響を与える可能性があります。

4) 為替リスク

当企業グループ及び当企業グループが運営する投資事業組合等が、外貨建ての投資を行う場合には為替変動リスクを伴います。投資資金回収の時期や金額が不確定であるため、為替レートの変動が当企業グループの経営成績及び財政状態に影響を与える可能性があります。

5) 海外投資リスク

当企業グループ及び当企業グループが運営する投資事業組合等が、海外での投資活動を行う場合には、現地において経済情勢の変化、政治的要因の変化、法制度の変更、又はテロ等による社会的混乱等が発生する可能性があります。こうしたカントリーリスクを極小化させたり、完全に回避することは困難であり、当企業グループの経営成績及び財政状態に影響を与える可能性があります。

特に当企業グループのファンドは、中国及びその他のアジア諸国を含む新興市場の企業に対して投資を行っております。数多くの新興市場の国々は経済的にも政治的にも発展途上であり、確固たる基盤を持った証券市場を有していない場合があります。新興市場における企業への投資には高いリスクを伴う可能性があり、また投機的となる場合があります。

将来において、当企業グループのファンドが新興市場において期待されたとおりの運用成績を達成できなかった場合、当企業グループの事業、成長見通し、ファンドの募集、管理報酬等の収入、経営成績及び財政状態等に影響を与える可能性があります。

6) 投資事業における競争について

ベンチャー投資や企業再生型の投資事業は新規参入を含め競争が激しく、国内外の金融機関や事業会社等による多数のファンドが設定される状況下、当企業グループの競争力が将来にわたって維持できる保証はありません。また、画期的な新規サービスを展開する競争他社の出現や競争先同士の合併、連携その他の結果、当企業グループが企図する十分な規模のファンドの募集を実施できない、あるいは投資実行において十分な収益を獲得できる有望な投資先企業の発掘ができない可能性があります。この場合、当企業グループの経営成績及び財政状態に影響を与える可能性があります。

7) 投資事業に影響を与える法的規制について

当企業グループが運営する投資事業組合等は、その運営において金融商品取引法、貸金業法、会社法、民法、投資事業有限責任組合契約に関する法律、及びその他国内外の法令の対象となっており、これらを遵守する必要があります。今後これら金融商品取引法及びその関連法令等に関し改正が行われた場合又はこれらの法的規制が及ぶことにより当企業グループの活動が制限される場合には、当該事業の業務遂行に支障をきたすとともに当企業グループの経営成績及び財政状態に影響を与える可能性があります。

< 暗号資産に係るリスク >

1) 暗号資産の交換・取引サービス等を行う事業における法令諸規則等の事業環境等の変化等による影響

当企業グループでは、資金決済法第63条の2に基づき、暗号資産交換業者として内閣総理大臣の登録を受け、同法及び関係法令による各種規制並びに金融庁の監督を受ける暗号資産交換業を営んでおります。当企業グループは自主規制機関である一般社団法人日本暗号資産取引業協会に加入していることから、同協会の諸規則にも服しております。そのため、これらの法令、諸規則、業界の自主規制ルール等の制定又は改定等が行われることにより、当初の計画通りに事業を展開できなくなる可能性があります。規制の内容によっては、暗号資産全般に係る事業環境の著しい変化や価格変動等をもたらす可能性があり、当企業グループの事業活動及び経営成績に影響を与える可能性があります。

また、諸法令等に違反する事実が発生した場合には、登録その他認可業務の取消、業務の全部又は一部の停止等の行政処分を受ける可能性があり、当企業グループの風評、事業展開、経営成績及び財政状態に影響を与える可能性があります。

2) サイバー攻撃等による暗号資産の消失に伴うリスク

当企業グループは、管理する電子ウォレットにおいて顧客の所有する暗号資産の預託を受けております。また、マイニング事業等を通じ、自己勘定として暗号資産を保有しております。

権限のない第三者による電子ウォレットに対する不正アクセスのリスクを軽減するためのサイバーセキュリティ対策等を講じておりますが、電子ウォレットに対して不正アクセスが行われた場合には、権限のない第三者によりこれらの電子ウォレットに保管される暗号資産が消失させられるとともに、当企業グループがこれらの暗号資産を取り戻せない可能性があります。当企業グループが保有する暗号資産の消失及び当企業グループの顧客の暗号資産の消失により、顧客に対する多額の弁済が生じる可能性があるとともに、当企業グループの経営成績及び財政状態、今後の事業展開に影響を及ぼす可能性があります。

3) 市場リスク

当企業グループは、暗号資産を保有するとともに、暗号資産交換業を運営しており、様々な要因に基づく暗号資産の価格及び取引規模の変動により、当企業グループの経営成績及び財政状態に影響を及ぼす可能性があります。

4) 信用リスク

当企業グループは、暗号資産に係る事業において、金融商品取引業者として顧客に対して証拠金取引を提供しております。同取引においては顧客への信用供与を行っており、取引の損失は預かった証拠金の範囲内に収まるよう、ロスカットルールを設定しておりますが、暗号資産の価格が急激に変動し、顧客が追加の証拠金の差し入れや取引の決済が行えなくなった場合、当企業グループの経営成績及び財政状態に影響を与える可能性があります。

また、当企業グループでは、暗号資産の売買取引や貸借取引を行っております。売買においては、取引相手先との決済までの間、相手先の決済能力を含む信用力にかかるリスクが存在します。また、暗号資産の価格が大きく変動し、貸付先が期限での返済や追加担保の差し入れに応じられなくなった場合、それら債務が履行されないリスクが存在します。これらは、当企業グループの経営成績及び財政状態に影響を与える可能性があります。

非金融分野におけるリスク

< バイオ・ヘルスケア&メディカルインフォマティクス事業に係るリスク >

当該事業において主に一般用医薬品の研究開発に注力しておりますが、当企業グループの研究開発努力が商業的に成功する製品の開発又は画期的な製造技術の開発につながる、あるいはこれらの研究プロジェクトが当初予定していたとおりの業績をもたらすという保証はありません。当企業グループのバイオテクノロジー製品は多くの場合、販売目的で市場に投入する前に臨床試験を実施する必要があります。この過程には費用及び時間がかかり、その結果は不確実なものです。研究開発及び臨床試験に莫大な時間と費用を費やしたにもかかわらず、開発途中の製品に対して商業販売の認可が下りなかった場合、又はバイオテクノロジー製品に関する製造物責任に関する賠償請求の対象になった場合は、当企業グループの経営成績及び財政状態に影響を与える可能性があります。また、当企業グループ又は製品の製造委託先において、経営成績及び財政状態の悪化、技術上若しくは法規制上の問題、原料の不足、又は自然災害の発生等により、製品の安定的な供給に支障が生じる可能性があり、その動向によっては当企業グループの経営成績及び財政状態に影響を与える可能性があります。

医薬品業界は、研究、開発、製造及び販売のそれぞれの事業活動において、各国の薬事法等及び薬事行政指導、その他関係法令等により様々な規制を受けており、当該事業は薬事法をはじめとする現行の法的規制及び医療保険制度、それらに基づく医薬品の価格設定動向等を前提として事業計画を策定しています。しかしながら、当該事業において開発を進めている製品が現実に製品として上市されるまでの間、これらの規制や制度・価格設定動向等が変動しない保証はありません。もしこれらに大きな変動が発生した場合には、当企業グループの経営成績及び財政状態に影響を与える可能性があります。

< 新技術関連事業に係るリスク >

新技術に基づいた事業については、当該技術が成熟されていない事による損失の発生や、当該技術を用いたサービス・製品が当初予定した通りに拡大しない可能性があります。また、法規制等が十分に整備されていない新技術を利用した事業領域へ進出する場合、当該新技術に基づいた事業領域におけるステークホルダーの権利が十分に保護されず、当企業グループ又は当企業グループの顧客の権利・資産が毀損する、訴訟が発生する等の恐れがあります。これらの恐れが顕在化した場合には、当企業グループの経営成績及び財政状態に影響を与える可能性があります。

< 開発途上地域における事業に係るリスク >

開発途上地域での事業については、法規制、取引慣行、経済状況、政情、文化等に係るリスクについて十分に調査・検証した上で取り組んでおりますが、事業開始時点では想定されなかった事象が起こる可能性があります。特にクーデター等による政変、テロ、法規制の急変、国際社会による経済制裁等が発生した場合、これまで培った金融分野でのナレッジ等が活かせない可能性があり、当企業グループの経営成績及び財政状態に影響を与える可能性があります。

4【経営者による財政状態、経営成績及びキャッシュ・フローの状況の分析】

(1) 経営成績等の状況の概要

当期における当企業グループの財政状態、経営成績及びキャッシュ・フロー（以下、「経営成績等」という。）の状況の概要は次のとおりであります。

財政状態及び経営成績の状況

当期における我が国経済は、金融引締め等が続く中、海外景気の下振れが国内景気を下押しするリスクもあり、原材料価格の高止まりやエネルギーコストの上昇等を背景とした物価の上昇や、金融資本市場の変動の影響など今後の動向を注視すべき状況にあります。

このように不確実性の高まる事業環境下ながら、当社の当期における連結業績は、収益が前期比30.8%増の9,986億円と過去最高を更新しました。当社連結業績における収益は持続的な成長を遂げており、当事業年度においては1兆円規模に到達しています。

利益面については、投資事業においてベトナム上場銘柄であるTIEN PHONG COMMERCIAL JOINT STOCK BANK等の一部海外上場銘柄の公正価値評価により約427億円の評価損を計上したことに加え、暗号資産市場の低迷や一部取引先の破綻等により、暗号資産事業の税引前損失が約184億円となったことから、税引前利益は同75.6%減の1,008億円、親会社の所有者に帰属する当期利益は同90.5%減の350億円となりました（前期のSBI新生銀行連結子会社化に際して計上した一時要因である負ののれん発生益等1,956億円の影響を除くと、税引前利益は同53.6%減、親会社の所有者に帰属する当期利益は同74.2%減）。

しかしながら、当社の主要事業である金融サービス事業の税引前利益は、上記の負ののれん発生益等の影響を除くと同42.0%増の1,507億円と着実に成長しています。比較的安定した利益を生み出す金融サービス事業の貢献により、当社連結業績における税引前利益の水準は1,000億円規模となっています。

当企業グループは当連結会計年度から管理会計上の事業セグメント区分の変更を行いました。こうした安定的なキャッシュ・フローを生み出す事業セグメントに加え、マーケット環境への依存度が高くボラティリティが高い事業セグメント、今後の成長が期待される先進的な事業セグメントを設け、当社グループにおける事業の多様性を確保することで、不確実性の高まる事業環境下においてより機動的な経営判断を行うことができる体制を整えています。

なお、TIEN PHONG COMMERCIAL JOINT STOCK BANKは2023年2月1日付で株式を追加取得し当社の持分法適用関連会社となっており、これ以降は株価変動による評価損益の計上ではなく、同社業績の当社持分を金融サービス事業セグメントに取り込んでいます。

当企業グループは、「金融サービス事業」、「アセットマネジメント事業」、および「バイオ・ヘルスケア&メディカルインフォマティクス事業」の3つの事業セグメントを報告していましたが、株式市場などのマーケット環境が各事業セグメント内の特定事業に大きな影響をもたらしていたことや、今後Web3関連等の非金融分野の事業が拡大すると想定される中でその所属が不明瞭になる等の問題が顕在化したことから、当期の第1四半期より事業セグメントを再編しており、「金融サービス事業」や「資産運用事業」、「投資事業」に加え、今後も成長領域として期待される「暗号資産事業」、バイオ・ヘルスケア&メディカルインフォマティクス事業やWeb3関連の先進的な分野に取り組む事業等が含まれる「非金融事業」の5つの事業セグメントを新たな報告セグメントとしております。

報告セグメントごとの業績は次のとおりであります。

なお、前期についても変更後のセグメント構成に合わせて組み替えております。

| | 収益 | | | 税引前利益 | | |
|----------|---------|-----------|--------|----------|----------|--------|
| | 前期 | 当期 | | 前期 | 当期 | |
| | 百万円 | 百万円 | % | 百万円 | 百万円 | % |
| 金融サービス事業 | 497,751 | 886,748 | 78.2 | 301,725 | 150,653 | (50.1) |
| 資産運用事業 | 16,883 | 27,966 | 65.6 | 3,810 | 10,123 | 165.7 |
| 投資事業 | 177,911 | 36,684 | (79.4) | 136,457 | (16,661) | - |
| 暗号資産事業 | 55,106 | 30,320 | (45.0) | 3,518 | (18,429) | - |
| 非金融事業 | 23,596 | 26,238 | 11.2 | (20,308) | (3,253) | - |
| 計 | 771,247 | 1,007,956 | 30.7 | 425,202 | 122,433 | (71.2) |
| 消去又は全社 | (7,629) | (9,397) | - | (12,478) | (21,680) | - |
| 連結 | 763,618 | 998,559 | 30.8 | 412,724 | 100,753 | (75.6) |

(%表示は対前期増減率)

(金融サービス事業)

国内外における証券関連事業、銀行事業、保険事業を中核とした多様な金融関連事業を行っております。

当期における収益は886,748百万円(同78.2%増加)、税引前利益は150,653百万円(同50.1%減少)となりました。これは主に、前期の第3四半期において、株式会社SBI新生銀行の子会社化に伴う負ののれん発生益を263,847百万円計上したこと等の要因によるものであります。

(資産運用事業)

投資信託の設定、募集、運用などの投資運用や投資助言、金融商品の情報提供等を行っております。

当期における収益は27,966百万円(同65.6%増加)、税引前利益は10,123百万円(同165.7%増加)となりました。これは主に、SBIグローバルアセットマネジメント株式会社(モーニングスター株式会社より商号変更)において、Morningstar, Inc.(米国イリノイ州)とのライセンス契約を終了し、Morningstar, Inc.に「モーニングスター」ブランドを返還することによる収益を8,000百万円計上したこと等の要因によるものであります。

(投資事業)

国内外のIT、フィンテック、ブロックチェーン、金融及びバイオ関連のベンチャー企業等への投資に関する事業等を行っております。

当期における収益は36,684百万円(同79.4%減少)、税引前利益は16,661百万円の損失(前期は136,457百万円の利益)となりました。これは主に、企業への投資において認識される「FVTPLで測定する金融資産から生じる収益」の減少等の要因によるものであります。

(暗号資産事業)

暗号資産の交換・取引サービスを提供する暗号資産交換業等を行っております。

当期における収益は30,320百万円(同45.0%減少)、税引前利益は18,429百万円の損失(前期は3,518百万円の利益)となりました。これは主に、暗号資産市場の低迷や一部取引先の破綻等の要因によるものであります。

(非金融事業)

生体内に存在するアミノ酸の一種である5-アミノレブリン酸(5-ALA)を活用した医薬品・健康食品・化粧品の開発・販売や、がん及び免疫分野等における抗体医薬・核酸医薬の研究開発に関する事業、医療・健康情報のデジタル化や医療ビッグデータの活用を推進するソリューション・サービスの提供及び医療金融に関する事業等を行うバイオ・ヘルスケア&メディカルインフォマティクス事業のほか、Web3関連の先進的な分野に取り組む事業や再生可能エネルギー事業、アフリカをはじめとした海外新市場で展開する事業等の非金融分野における各種事業等を行っております。

当期における収益は26,238百万円(同11.2%増加)、税引前利益は3,253百万円の損失(前期は20,308百万円の損失)となりました。

なお、当期末の総資産は22,310,728百万円となり、前期末の17,838,200百万円から4,472,528百万円の増加となりました。また、資本は前期末に比べ165,396百万円増加し、1,748,654百万円となりました。

キャッシュ・フロー

当期末の現金及び現金同等物残高は3,200,916百万円となり、前期末の2,499,370百万円から701,546百万円の増加となりました。各キャッシュ・フローの状況とそれらの要因は次のとおりであります。

(営業活動によるキャッシュ・フロー)

営業活動によるキャッシュ・フローは、960,743百万円の収入(前期は314,046百万円の支出)となりました。これは主に、「営業債権及びその他の債権の増減」が1,813,474百万円の支出、「社債及び借入金(銀行業)の増減」が611,135百万円の支出及び「証券業関連資産及び負債の増減」が397,031百万円の支出となった一方で、「顧客預金の増減」が3,776,127百万円の収入となったこと等の要因によるものであります。

(投資活動によるキャッシュ・フロー)

投資活動によるキャッシュ・フローは、1,075,054百万円の支出(前期は1,838,517百万円の収入)となりました。これは主に、「投資有価証券の売却及び償還による収入」が2,104,558百万円となった一方で、「投資有価証券の取得による支出」が3,026,500百万円となったこと等の要因によるものであります。

(財務活動によるキャッシュ・フロー)

財務活動によるキャッシュ・フローは、810,425百万円の収入(前期は163,302百万円の収入)となりました。これは主に、「社債の償還による支出」が1,062,876百万円となった一方で、「社債の発行による収入」が1,342,878百万円、「短期借入金の純増減額」が375,205百万円の収入及び「長期借入による収入」が186,037百万円となったこと等の要因によるものであります。

生産、受注及び販売の実績

生産及び受注の実績については、該当する情報がないため記載しておりません。また、販売の実績については、「財政状態及び経営成績の状況」に各セグメントの収益として記載しております。

(2) 経営者の視点による経営成績等の状況に関する分析・検討内容

経営者の視点による当企業グループの経営成績等の状況に関する認識及び分析・検討内容は次のとおりであります。

なお、文中の将来に関する事項は、当期末現在において判断したものであります。

重要な会計方針及び見積もり

当企業グループの連結財務諸表はIFRSに準拠して作成しております。IFRSに準拠した連結財務諸表の作成において、経営者は、他の情報源から直ちに明らかにならない資産及び負債の帳簿価額について、見積もり、判断及び仮定の設定を行う必要があります。見積もり及びそれに関する仮定は、関係が深いと思われる過去の経験及びその他の要素に基づいております。実績はこれらの見積もりと異なる場合があります。

当企業グループの会計方針については、「第5 経理の状況 1. 連結財務諸表等」の「(1) 連結財務諸表 連結財務諸表注記 3 重要な会計方針」に記載のとおりであります。また、当該会計方針のうち、将来に関する仮定及び報告期間末における見積もりの不確実性の要因となる事項で、特に重要性があるものについては、「(1) 連結財務諸表 連結財務諸表注記 2 作成の基礎 (4) 見積もり及び判断の利用」に記載しております。これらは、当期及び来期以降に資産や負債の帳簿価額に対して重大な調整をもたらすリスクを含んでおります。

当期の経営成績等の状況に関する認識及び分析・検討内容

当期における当企業グループを取り巻く事業環境は、金融引締め等が続く中、海外景気の下振れが国内景気を下押しするリスクもあり、原材料価格の高止まりやエネルギーコストの上昇等を背景とした物価の上昇や、金融資本市場の変動の影響など今後の動向を注視すべき状況にあります。

他方、インターネット金融サービス事業を取り巻く事業環境については、金融取引において少しでも有利な条件を求める消費者が増える傾向にあり、モバイル端末を含むインターネット金融サービスを活用するメリットに対する認知も引き続き拡大しているとともに、感染症対策という観点からも対面での金融取引からの移行も進んでいます。同事業への異業種からの参入も増えており、競争の激化は予想されるものの、今後も引き続き成長が見込まれる市場と認識しております。

(金融サービス事業)

金融サービス事業の収益は、前期比78.2%増加の886,748百万円、税引前利益は前期比50.1%減少(SBI新生銀行連結子会社化に際して前期に計上した負ののれん発生益等1,956億円を除くと前期比42.0%増加)の150,653百万円となりました。

株式会社SBI証券は、オンラインでの国内株式委託売買手数料の無料化を図るネオ証券化を段階的に進める中、収益源の多様化が奏功し営業利益は過去最高となりました。

株式会社SBI新生銀行は、法人業務における貸出残高の増加による収益の拡大や貸倒引当金戻入益の計上等もあり、前期比で大幅な増収増益となりました。持分法適用関連会社の住信SBIネット銀行株式会社は、事業は堅調なものの、2023年3月の同社株式の上場時に持分の一部を売却し所有比率が減少したこと等が影響し、当社におけるIFRS取り込みベースの持分法による投資利益は減益となりましたが、所有する同社株式の一部売却に伴い約107億円の売却益を計上しております。韓国の株式会社SBI貯蓄銀行は、基礎的収支は拡大しましたが、金利上昇に伴う利息費用の増加等が影響し増収減益となりました。

SBIインシュアランスグループ株式会社は、保有契約件数の堅調な増加により増収増益となりました。

(資産運用事業)

資産運用事業の収益は、前期比65.6%増加の27,966百万円、税引前利益は前期比165.7%増加の10,123百万円となりました。

株式・債券市場の市況悪化の影響を受けたものの、「モーニングスター」ブランドの返還に伴い約80億円の利益を計上しております。なお、モーニングスター株式会社は2023年3月にSBIグローバルアセットマネジメント株式会社へ商号変更しております。

(投資事業)

投資事業の収益は、前期比79.4%減少の36,684百万円、税引前利益は16,661百万円の損失(前期は136,457百万円の利益)となりました。一部海外上場銘柄において、IFRSに基づく保有銘柄の各期末における公正価値の変動による損益及び売却損益として約427億円の損失を計上したこと等が大きく影響しています。なお、当事業に係る投資先企業のIPO、M&Aの実績は、国内13社・海外9社(IPO 16社・M&A 6社)の計22社となりました。

(暗号資産事業)

暗号資産事業の収益は、前期比45.0%減少の30,320百万円、税引前利益は18,429百万円の損失(前期は3,518百万円の利益)となりました。

当事業の一部連結子会社における保有暗号資産価値の下落や一部取引先の破綻による損失の発生に加え、暗号資産市場全体の取引量減少が大きく影響しました。なお、連結子会社の株式会社ビットポイントジャパンの株式を2023年3月に追加取得し、同社を完全子会社にしております。

(非金融事業)

非金融事業の収益は、前期比11.2%増加の26,238百万円、税引前利益は3,253百万円の損失(前期は20,308百万円の損失)となりました。

バイオ・ヘルスケア&メディカルインフォマティクス事業は、研究・開発が順調に進展する一方で、事業統括やマーケティングの強化に伴い、販管費が増加しました。また、同セグメントではWeb3を中心とした多様な事業を展開しており、地域通貨事業等を展開する株式会社まちのわは、導入自治体の増加に伴い業績が拡大しました。

経営成績に重要な影響を与える要因について

経営成績に重要な影響を与える要因は、「第2 事業の状況 3. 事業等のリスク」に記載しております。

戦略的事業展開について

戦略的事業展開については、「第2 事業の状況 1. 経営方針、経営環境及び対処すべき課題等 (2) 経営環境及び対処すべき課題等」に記載しております。

資本の財源及び資金の流動性についての分析

(a) 資金需要及び資金の調達源

当企業グループの事業活動における主な資金需要としては、証券関連事業における信用取引に係る顧客への貸付資金、銀行関連事業及び海外金融サービス事業における貸付資金、投資事業における投資資金等があります。これらの資金需要に対して、市場環境や長短のバランスを考慮し、銀行借入による間接金融、社債やエクイティファイナンス等の直接金融、証券会社や証券金融会社との取引、コールマネー、顧客預金の受入及び貸出金その他の資産の流動化等により資金を調達しております。

(b) キャッシュ・フローの状況の分析

キャッシュ・フローの状況の分析については、「第2 事業の状況 4. 経営者による財政状態、経営成績及びキャッシュ・フローの状況の分析 (1) 経営成績等の状況の概要 キャッシュ・フロー」に記載しております。

5【経営上の重要な契約等】

当社は、2022年6月23日付の取締役会において、株式会社三井住友フィナンシャルグループ(以下「SMFG」)、株式会社三井住友銀行、三井住友カード株式会社と株式会社SBI証券との間で包括的な資本業務提携に関する基本合意書を締結すること及びSMFGを割当予定先として第三者割当による新株式の発行を行う株式引受契約書を締結することを決議し、同日に本基本合意及び株式引受契約書を締結しました。なお、本第三者割当の払込は2022年7月11日に完了しております。

6【研究開発活動】

当企業グループの当期における研究開発費は1,538百万円であり、これは主に非金融事業に含まれるバイオ・ヘルスケア&メディカルインフォマティクス事業における研究開発費であります。

バイオ・ヘルスケア&メディカルインフォマティクス事業においては、生体内に存在するアミノ酸の一種である5-アミノレブリン酸(ALA)を活用した医薬品・健康食品・化粧品の開発・販売や、がん及び免疫分野等における抗体医薬・核酸医薬の研究開発に関する事業、医療・健康情報のデジタル化や医療ビッグデータの活用を推進するソリューション・サービスの提供及び医療金融に関する事業等を行っております。

第3【設備の状況】

1【設備投資等の概要】

当期の設備投資額は、81,972百万円となりました。

これは主に、金融サービス事業において、顧客数増加による注文件数の増加に円滑に対応するとともに、より幅広いサービスを顧客に提供するため、既存取引システムの増強及び新サービスを提供するためのソフトウェア開発を中心に、64,972百万円の設備投資を実施したことによるものであります。

2【主要な設備の状況】

当企業グループにおける主要な設備は、次のとおりであります。

(1) 提出会社

2023年3月31日現在

| 事業所名 (所在地) | セグメントの 名称 | 設備の内容 | 帳簿価額(百万円) | | | | | 従業員数 (人) |
|---------------|--------------|------------------|--------------|------------|------------|-----|-------|-------------|
| | | | 建物及び 附属設備 | 器具及 び備品 | ソフト ウェア | その他 | 合計 | |
| 本社 (東京都港区) | 金融サービス 事業 | ソフトウェア 等 | 0 | 0 | 316 | 0 | 316 | 36 |
| | 投資事業 | ソフトウェア 等 | - | - | 361 | - | 361 | 17 |
| | 全社(共通) | 事業所設備及 びパソコン等 | 1,245 | 174 | 1,371 | 5 | 2,795 | 201 |

(注) 金額には使用権資産を含んでおります。

(2) 国内子会社

2023年3月31日現在

| 会社名 | 事業所名 (所在地) | セグメン トの名称 | 設備の 内容 | 帳簿価額(百万円) | | | | | 従業員 数(人) |
|------------|----------------|--------------|-------------------|------------------|------------|------------|-----|--------|-------------|
| | | | | 建物及 び附属 設備 | 器具及 び備品 | ソフト ウェア | その他 | 合計 | |
| (株)SBI証券 | 本店 (東京都港区) | 金融サー ビス事業 | ソフト ウェア等 | 3,066 | 1,729 | 30,464 | 16 | 35,275 | 634 |
| (株)SBI新生銀行 | 本店 (東京都中央区) | 金融サー ビス事業 | 店舗、事 業所設備 等 | 17,188 | 804 | 1,306 | 725 | 20,023 | 1,365 |

(注) 金額には使用権資産を含んでおります。

(3) 在外子会社

2023年3月31日現在

| 会社名 | 事業所名 (所在地) | セグメン トの名称 | 設備の 内容 | 帳簿価額(百万円) | | | | | 従業員 数(人) |
|------------|--------------------|--------------|----------------------|------------------|------------|------------|-------|-------|-------------|
| | | | | 建物及 び附属 設備 | 器具及 び備品 | ソフト ウェア | その他 | 合計 | |
| (株)SBI貯蓄銀行 | 本社 (韓国ソウル 市) | 金融サー ビス事業 | 事業所設 備及びパ ソコン等 | 723 | 1,397 | 393 | 1,478 | 3,991 | 439 |

(注) 金額には使用権資産を含んでおります。

3 【設備の新設、除却等の計画】

(1) 重要な設備の新設等

当期末現在における重要な設備の新設等の計画は次のとおりであります。

| 会社名 事業所名 | 所在地 | セグメント の名称 | 設備の 内容 | 投資予定金額 | | 資金調達 方法 | 着工及び完成予定年月 | | 完成後の 増加能力 |
|------------------|-------|--------------|-----------------------|-------------|---------------|-------------------|------------|---------|------------------|
| | | | | 総額 (百万円) | 既支払額 (百万円) | | 着手 | 完了 | |
| (株)S B I証券 本店 | 東京都港区 | 金融サー ビス事業 | オンライン 証券業務シ ステム | 13,503 | - | 自己資金 及びリー ス | 2023年4月 | 2024年3月 | 顧客利 便性の 向上 |

(2) 重要な設備の除却等

当期末現在において、重要な設備の除却等の計画はありません。

第4【提出会社の状況】

1【株式等の状況】

(1)【株式の総数等】

【株式の総数】

| 種類 | 発行可能株式総数(株) |
|------|-------------|
| 普通株式 | 341,690,000 |
| 計 | 341,690,000 |

(注) 2023年6月29日開催の定時株主総会において定款の一部変更が行われ、発行可能株式総数は同日より202,971,000株増加し、544,661,000株となっております。

【発行済株式】

| 種類 | 事業年度末現在発行数 (株) (2023年3月31日) | 提出日現在発行数 (株) (2023年6月30日) | 上場金融商品取引所名又は登録認可金融商品取引業協会名 | 内容 |
|------|-----------------------------------|---------------------------------|----------------------------|---------------|
| 普通株式 | 272,358,290 | 272,363,490 | 東京証券取引所 プライム市場 | 単元株式数 100株 |
| 計 | 272,358,290 | 272,363,490 | - | - |

(注) 「提出日現在発行数」欄には、2023年6月1日からこの有価証券報告書提出日までの新株予約権の行使により発行された株式数は含まれておりません。

(2) 【新株予約権等の状況】

【ストックオプション制度の内容】

2017年第2回新株予約権

| | |
|--|--|
| 決議年月日 | 2017年7月27日及び2017年8月29日 |
| 付与対象者の区分及び人数(名) | 当社従業員 123 子会社従業員 846 |
| 新株予約権の数(個) | 12,871 [12,819] |
| 新株予約権の目的となる株式の種類、内容及び数(株) | 普通株式 1,287,100 [1,281,900] (注)1 |
| 新株予約権の行使時の払込金額(円) | 1,563 (注)2 |
| 新株予約権の行使期間 | 自 2019年7月29日 至 2024年9月30日 |
| 新株予約権の行使により株式を発行する場合の株式の発行価格及び資本組入額(円) | 発行価格 1,563 資本組入額 (注)3 |
| 新株予約権の行使の条件 | (注)4 |
| 新株予約権の譲渡に関する事項 | 譲渡による本新株予約権の取得については、当社取締役会の決議による承認を要するものとする。 |
| 組織再編成行為に伴う新株予約権の交付に関する事項 | (注)5 |

当事業年度の末日(2023年3月31日)における内容を記載しております。当事業年度の末日から提出日の前月末現在(2023年5月31日)にかけて変更された事項については、提出日の前月末現在における内容を[]内に記載しており、その他の事項については当事業年度の末日における内容から変更はありません。

(注)1. 本新株予約権の割当日後、当社が株式分割(当社普通株式の無償割当てを含む。以下同じ。)又は株式併合を行う場合、次の算式により調整されるものとする。ただし、かかる調整は、本新株予約権のうち、当該時点で行使されていない新株予約権の目的となる株式の数についてのみ行われ、調整の結果生じる1株未満の端数については、これを切り捨てるものとする。

調整後付与株式数 = 調整前付与株式数 × 分割(又は併合)の比率

また、本新株予約権の割当日後、当社が合併、会社分割又は資本金の額の減少を行う場合その他これらの場合に準じ付与株式数の調整を必要とする場合には、合理的な範囲で、付与株式数は適切に調整されるものとする。

2. (1) 本新株予約権の割当日後、当社が株式分割又は株式併合を行う場合、次の算式により行使価額を調整し、調整による1円未満の端数は切り上げる。

$$\text{調整後行使価額} = \text{調整前行使価額} \times \frac{1}{\text{分割(又は併合)の比率}}$$

(2) 本新株予約権の割当日後、当社が当社普通株式につき時価を下回る価額で新株の発行又は自己株式の処分を行う場合(新株予約権の行使に基づく新株の発行及び自己株式の処分並びに株式交換による自己株式の移転の場合を除く。)、次の算式により行使価額を調整し、調整による1円未満の端数は切り上げる。

$$\text{調整後行使価額} = \text{調整前行使価額} \times \frac{\text{既発行株式数} + \frac{\text{新規発行株式数} \times 1 \text{株当たり払込金額}}{\text{新規発行前の1株当たりの時価}}}{\text{既発行株式数} + \text{新規発行株式数}}$$

なお、上記算式において「既発行株式数」とは、当社普通株式に係る発行済株式総数から当社普通株式に係る自己株式数を控除した数とし、また、当社普通株式に係る自己株式の処分を行う場合には、「新規発行株式数」を「処分する自己株式数」、「新規発行前の1株当たりの時価」を「自己株式処分前の1株当たりの時価」に読み替えるものとする。

さらに、上記のほか、本新株予約権の割当日後、当社が他社と合併する場合、会社分割を行う場合、その他これらの場合に準じて行使価額の調整を必要とする場合には、当社は、合理的な範囲で適切に行使価額の調整を行うことができるものとする。

3. 本新株予約権の行使により株式を発行する場合における増加する資本金の額は、会社計算規則第17条第1項に従い算出される資本金等増加限度額の2分の1の金額とする。計算の結果1円未満の端数が生じたときは、その端数を切り上げるものとする。

4. (1) 新株予約権者は、新株予約権の権利行使時においても、当社又は当社関係会社の取締役、監査役又は従業員であることを要する。ただし、定年退職の場合、その他正当な理由があると取締役会が認めた場合は、この限りではない。
- (2) 新株予約権者の相続人による本新株予約権の行使は認めない。
- (3) 本新株予約権の行使によって、当社の発行済株式総数が当該時点における発行可能株式総数を超過することとなるときは、当該本新株予約権の行使を行うことはできない。
- (4) 各本新株予約権1個未満の行使を行うことはできない。
5. 当社が、合併（当社が合併により消滅する場合に限る。）、吸収分割、新設分割、株式交換又は株式移転（以上を総称して以下「組織再編行為」という。）を行う場合において、組織再編行為の効力発生日において残存する本新株予約権（以下「残存新株予約権」という。）の新株予約権者に対し、それぞれの場合につき、会社法第236条第1項第8号イからホまでに掲げる株式会社（以下「再編対象会社」という。）の新株予約権を以下の条件に基づきそれぞれ交付することとする。この場合においては、残存新株予約権は消滅し、再編対象会社は新株予約権を新たに発行するものとする。ただし、以下の条件に沿って再編対象会社の新株予約権を交付する旨を、吸収合併契約、新設合併契約、吸収分割契約、新設分割計画、株式交換契約又は株式移転計画において定めた場合に限るものとする。
 - (1) 交付する再編対象会社の新株予約権の数
残存新株予約権の新株予約権者が保有する本新株予約権の数と同一の数をそれぞれ交付する。
 - (2) 新株予約権の目的となる再編対象会社の株式の種類
再編対象会社の普通株式とする。
 - (3) 新株予約権の目的となる再編対象会社の株式の数
組織再編行為の条件を勘案のうえ、上記（注）1に準じて決定する。
 - (4) 新株予約権の行使に際して出資される財産の価額
交付される各新株予約権の行使に際して出資される財産の価額は、組織再編行為の条件等を勘案のうえ、上記（注）2で定められる行使価額を調整して得られる再編後の行使価額に、上記(3)に従って決定される当該新株予約権の目的である再編対象会社の株式の数を乗じた額とする。
 - (5) 新株予約権を行使することができる期間
「新株予約権の行使期間」に定める行使期間の初日と組織再編行為の効力発生日のうち、いずれか遅い日から「新株予約権の行使期間」に定める行使期間の末日までとする。
 - (6) 新株予約権の行使により株式を発行する場合における増加する資本金及び資本準備金に関する事項
上記（注）3に準じて決定する。
 - (7) 譲渡による新株予約権の取得の制限
譲渡による取得の制限については、再編対象会社による承認を要するものとする。
 - (8) その他新株予約権の行使の条件
上記（注）4に準じて決定する。
 - (9) 新株予約権の取得事由及び条件
会社が新株予約権を取得することができる事由及び取得の条件は下記のとおりとする。
当社が消滅会社となる合併契約、当社が分割会社となる会社分割についての分割契約若しくは分割計画、又は当社が完全子会社となる株式交換契約若しくは株式移転計画について株主総会の承認（株主総会の承認を要しない場合には取締役会の決議）がなされた場合は、当社は、当社取締役会が別途定める日の到来をもって、本新株予約権の全部を無償で取得することができる。
本新株予約権の保有者が権利行使をする前に、上記（注）4に定める規定により当該保有者により本新株予約権の行使ができなくなった場合は、当社は、当社取締役会が別途定める日の到来をもって、本新株予約権を無償で取得することができる。
 - (10) その他の条件については、再編対象会社の条件に準じて決定する。

2020年第1回新株予約権

| | |
|--|--|
| 決議年月日 | 2020年5月28日及び2020年6月26日 |
| 付与対象者の区分及び人数(名) | 当社取締役 7 子会社取締役 57 |
| 新株予約権の数(個) | 33,000 |
| 新株予約権の目的となる株式の種類、内容及び数(株) | 普通株式 3,300,000(注)1 |
| 新株予約権の行使時の払込金額(円) | 2,280(注)2 |
| 新株予約権の行使期間 | 自 2023年7月3日 至 2024年9月30日 |
| 新株予約権の行使により株式を発行する場合の株式の発行価格及び資本組入額(円) | 発行価格 2,335 資本組入額 (注)3 |
| 新株予約権の行使の条件 | (注)4 |
| 新株予約権の譲渡に関する事項 | 譲渡による本新株予約権の取得については、当社取締役会の決議による承認を要するものとする。 |
| 組織再編成行為に伴う新株予約権の交付に関する事項 | (注)5 |

当事業年度の末日(2023年3月31日)における内容を記載しております。提出日の前月末現在(2023年5月31日)において、記載すべき内容が当事業年度の末日における内容から変更がないため、提出日の前月末現在に係る記載を省略しております。

(注)1. 本新株予約権の割当日後、当社が株式分割(当社普通株式の無償割当てを含む。以下同じ。)又は株式併合を行う場合、次の算式により調整されるものとする。ただし、かかる調整は、本新株予約権のうち、当該時点で行使されていない新株予約権の目的となる株式の数についてのみ行われ、調整の結果生じる1株未満の端数については、これを切り捨てるものとする。

調整後付与株式数 = 調整前付与株式数 × 分割(又は併合)の比率

また、本新株予約権の割当日後、当社が合併、会社分割又は資本金の額の減少を行う場合その他これらの場合に準じ付与株式数の調整を必要とする場合には、合理的な範囲で、付与株式数は適切に調整されるものとする。

2. 本新株予約権の割当日後、当社が株式分割又は株式併合を行う場合、次の算式により行使価額を調整し、調整による1円未満の端数は切り上げる。

調整後行使価額 = 調整前行使価額 × $\frac{1}{\text{分割(又は併合)の比率}}$

さらに、上記のほか、本新株予約権の割当日後、当社が他社と合併する場合、会社分割を行う場合、その他これらの場合に準じて行使価額の調整を必要とする場合には、当社は、合理的な範囲で適切に行使価額の調整を行うことができるものとする。

3. 本新株予約権の行使により株式を発行する場合における増加する資本金の額は、会社計算規則第17条第1項に従い算出される資本金等増加限度額の2分の1の金額とする。計算の結果1円未満の端数が生じたときは、その端数を切り上げるものとする。

4. (1) 新株予約権者は、2021年3月期乃至2023年3月期の各事業年度において、金融サービス事業のセグメント利益(税引前利益)が全て550億円以上となり、かつ、2021年3月期乃至2023年3月期の金融サービス事業のセグメント利益(税引前利益)の3期累計額が1,700億円以上となった場合のみ、本新株予約権を行使することができる。

(2) 新株予約権者は、新株予約権の権利行使時においても、当社又は当社関係会社の取締役、監査役又は従業員であることを要しないものとする。ただし、新株予約権者が当社又は当社関係会社の取締役、監査役もしくは従業員を任期中に解任された場合又は懲戒解雇された場合は、この限りではない。

(3) 新株予約権者の相続人による本新株予約権の行使は認めない。

(4) 本新株予約権の行使によって、当社の発行済株式総数が当該時点における発行可能株式総数を超過することとなるときは、当該本新株予約権の行使を行うことはできない。

(5) 各本新株予約権1個未満の行使を行うことはできない。

5. 当社が、合併（当社が合併により消滅する場合に限る。）、吸収分割、新設分割、株式交換又は株式移転（以上を総称して以下「組織再編行為」という。）を行う場合において、組織再編行為の効力発生日において残存する本新株予約権（以下「残存新株予約権」という。）の新株予約権者に対し、それぞれの場合につき、会社法第236条第1項第8号イからホまでに掲げる株式会社（以下「再編対象会社」という。）の新株予約権を以下の条件に基づきそれぞれ交付することとする。この場合においては、残存新株予約権は消滅し、再編対象会社は新株予約権を新たに発行するものとする。ただし、以下の条件に沿って再編対象会社の新株予約権を交付する旨を、吸収合併契約、新設合併契約、吸収分割契約、新設分割計画、株式交換契約又は株式移転計画において定めた場合に限るものとする。
- (1) 交付する再編対象会社の新株予約権の数
残存新株予約権の新株予約権者が保有する本新株予約権の数と同一の数をそれぞれ交付する。
 - (2) 新株予約権の目的となる再編対象会社の株式の種類
再編対象会社の普通株式とする。
 - (3) 新株予約権の目的となる再編対象会社の株式の数
組織再編行為の条件を勘案の上、上記（注）1に準じて決定する。
 - (4) 新株予約権の行使に際して出資される財産の価額
交付される各新株予約権の行使に際して出資される財産の価額は、組織再編行為の条件等を勘案の上、上記（注）2で定められる行使価額を調整して得られる再編後の行使価額に、上記(3)に従って決定される当該新株予約権の目的となる再編対象会社の株式の数を乗じた額とする。
 - (5) 新株予約権を行使することができる期間
「新株予約権の行使期間」に定める行使期間の初日と組織再編行為の効力発生日のうち、いずれか遅い日から「新株予約権の行使期間」に定める行使期間の末日までとする。
 - (6) 新株予約権の行使により株式を発行する場合における増加する資本金及び資本準備金に関する事項
上記（注）3に準じて決定する。
 - (7) 譲渡による新株予約権の取得の制限
譲渡による取得の制限については、再編対象会社による承認を要するものとする。
 - (8) その他新株予約権の行使の条件
上記（注）4に準じて決定する。
 - (9) 新株予約権の取得事由及び条件
当社が消滅会社となる合併契約、当社が分割会社となる会社分割についての分割契約若しくは分割計画、又は当社が完全子会社となる株式交換契約若しくは株式移転計画について株主総会の承認（株主総会の承認を要しない場合には取締役会の決議）がなされた場合は、当社は、当社取締役会が別途定める日の到来をもって、本新株予約権の全部を無償で取得することができる。
新株予約権者が権利行使をする前に、上記（注）4に定める規定により本新株予約権の行使ができなくなった場合は、当社は、当社取締役会が別途定める日の到来をもって、本新株予約権を無償で取得することができる。
 - (10) その他の条件については、再編対象会社の条件に準じて決定する。

2020年第2回新株予約権

| | |
|--|--|
| 決議年月日 | 2020年5月28日及び2020年6月26日 |
| 付与対象者の区分及び人数(名) | 当社従業員 120 子会社従業員 1,051 |
| 新株予約権の数(個) | 37,964 |
| 新株予約権の目的となる株式の種類、内容及び数(株) | 普通株式 3,796,400(注)1 |
| 新株予約権の行使時の払込金額(円) | 2,308(注)2 |
| 新株予約権の行使期間 | 自 2023年7月3日 至 2028年9月29日 |
| 新株予約権の行使により株式を発行する場合の株式の発行価格及び資本組入額(円) | 発行価格 2,308 資本組入額 (注)3 |
| 新株予約権の行使の条件 | (注)4 |
| 新株予約権の譲渡に関する事項 | 譲渡による本新株予約権の取得については、当社取締役会の決議による承認を要するものとする。 |
| 組織再編成行為に伴う新株予約権の交付に関する事項 | (注)5 |

当事業年度の末日(2023年3月31日)における内容を記載しております。提出日の前月末現在(2023年5月31日)において、記載すべき内容が当事業年度の末日における内容から変更がないため、提出日の前月末現在に係る記載を省略しております。

- (注)1. 本新株予約権の割当日後、当社が株式分割(当社普通株式の無償割当てを含む。以下同じ。)又は株式併合を行う場合、次の算式により調整されるものとする。ただし、かかる調整は、本新株予約権のうち、当該時点で行使されていない新株予約権の目的となる株式の数についてのみ行われ、調整の結果生じる1株未満の端数については、これを切り捨てるものとする。

調整後付与株式数 = 調整前付与株式数 × 分割(又は併合)の比率

また、本新株予約権の割当日後、当社が合併、会社分割又は資本金の額の減少を行う場合その他これらの場合に準じ付与株式数の調整を必要とする場合には、合理的な範囲で、付与株式数は適切に調整されるものとする。

2. 本新株予約権の割当日後、当社が株式分割又は株式併合を行う場合、次の算式により行使価額を調整し、調整による1円未満の端数は切り上げる。

$$\text{調整後行使価額} = \text{調整前行使価額} \times \frac{1}{\text{分割(又は併合)の比率}}$$

さらに、上記のほか、本新株予約権の割当日後、当社が他社と合併する場合、会社分割を行う場合、その他これらの場合に準じて行使価額の調整を必要とする場合には、当社は、合理的な範囲で適切に行使価額の調整を行うことができるものとする。

3. 本新株予約権の行使により株式を発行する場合における増加する資本金の額は、会社計算規則第17条第1項に従い算出される資本金等増加限度額の2分の1の金額とする。計算の結果1円未満の端数が生じたときは、その端数を切り上げるものとする。

4. (1) 新株予約権者は、新株予約権の権利行使時においても、当社又は当社関係会社の取締役、監査役又は従業員であることを要する。ただし、定年退職の場合、その他正当な理由があると取締役会が認めた場合は、この限りではない。
- (2) 新株予約権者の相続人による本新株予約権の行使は認めない。
- (3) 本新株予約権の行使によって、当社の発行済株式総数が当該時点における発行可能株式総数を超過することとなるときは、当該本新株予約権の行使を行うことはできない。
- (4) 各本新株予約権1個未満の行使を行うことはできない。

5. 当社が、合併（当社が合併により消滅する場合に限る。）、吸収分割、新設分割、株式交換又は株式移転（以上を総称して以下「組織再編行為」という。）を行う場合において、組織再編行為の効力発生日において残存する本新株予約権（以下「残存新株予約権」という。）の新株予約権者に対し、それぞれの場合につき、会社法第236条第1項第8号イからホまでに掲げる株式会社（以下「再編対象会社」という。）の新株予約権を以下の条件に基づきそれぞれ交付することとする。この場合においては、残存新株予約権は消滅し、再編対象会社は新株予約権を新たに発行するものとする。ただし、以下の条件に沿って再編対象会社の新株予約権を交付する旨を、吸収合併契約、新設合併契約、吸収分割契約、新設分割計画、株式交換契約又は株式移転計画において定めた場合に限るものとする。
- (1) 交付する再編対象会社の新株予約権の数
残存新株予約権の新株予約権者が保有する本新株予約権の数と同一の数をそれぞれ交付する。
 - (2) 新株予約権の目的となる再編対象会社の株式の種類
再編対象会社の普通株式とする。
 - (3) 新株予約権の目的となる再編対象会社の株式の数
組織再編行為の条件を勘案の上、上記（注）1に準じて決定する。
 - (4) 新株予約権の行使に際して出資される財産の価額
交付される各新株予約権の行使に際して出資される財産の価額は、組織再編行為の条件等を勘案の上、上記（注）2で定められる行使価額を調整して得られる再編後の行使価額に、上記(3)に従って決定される当該新株予約権の目的である再編対象会社の株式の数を乗じた額とする。
 - (5) 新株予約権を行使することができる期間
「新株予約権の行使期間」に定める行使期間の初日と組織再編行為の効力発生日のうち、いずれか遅い日から「新株予約権の行使期間」に定める行使期間の末日までとする。
 - (6) 新株予約権の行使により株式を発行する場合における増加する資本金及び資本準備金に関する事項
上記（注）3に準じて決定する。
 - (7) 譲渡による新株予約権の取得の制限
譲渡による取得の制限については、再編対象会社による承認を要するものとする。
 - (8) その他新株予約権の行使の条件
上記（注）4に準じて決定する。
 - (9) 新株予約権の取得事由及び条件
当社が消滅会社となる合併契約、当社が分割会社となる会社分割についての分割契約若しくは分割計画、又は当社が完全子会社となる株式交換契約若しくは株式移転計画について株主総会の承認（株主総会の承認を要しない場合には取締役会決議）がなされた場合は、当社は、当社取締役会が別途定める日の到来をもって、本新株予約権の全部を無償で取得することができる。
本新株予約権の保有者が権利行使をする前に、上記（注）4に定める規定により当該保有者により本新株予約権の行使ができなくなった場合は、当社は、当社取締役会が別途定める日の到来をもって、本新株予約権を無償で取得することができる。
 - (10) その他の条件については、再編対象会社の条件に準じて決定する。

【ライツプランの内容】

該当事項はありません。

【その他の新株予約権等の状況】

会社法に基づき発行した新株予約権付社債は、次のとおりであります。

2023年満期ユーロ円建転換社債型新株予約権付社債

| | |
|--|--|
| 決議年月日 | 2018年8月28日 |
| 新株予約権の数(個) | 5,000 |
| 新株予約権のうち自己新株予約権の数(個) | - |
| 新株予約権の目的となる株式の種類、内容及び数(株) | 普通株式 14,956,178 [15,328,959] (注)1 |
| 新株予約権の行使時の払込金額(円) | 3,343.1 [3,261.8] (注)2 |
| 新株予約権の行使期間 | 自 2018年9月27日 至 2023年8月30日 (注)3 |
| 新株予約権の行使により株式を発行する場合の株式の発行価格及び資本組入額(円) | 発行価格 3,343.1 [3,261.8] 資本組入額 (注)4 |
| 新株予約権の行使の条件 | 各本新株予約権の一部行使はできないものとする。 |
| 新株予約権の譲渡に関する事項 | - |
| 組織再編成行為に伴う新株予約権の交付に関する事項 | (注)5 |
| 新株予約権の行使の際に出資の目的とする財産の内容及び価額 | 本新株予約権の行使に際しては、当該本新株予約権に係る本社債を出資するものとし、本新株予約権の行使に際して出資される財産の価額は、各本社債の額面金額と同額とする。 |
| 新株予約権付社債の残高(百万円) | 50,188 [50,113] |

当事業年度の末日(2023年3月31日)における内容を記載しております。当事業年度の末日から提出日の前月末現在(2023年5月31日)にかけて変更された事項については、提出日の前月末現在における内容を[]内に記載しており、その他の事項については当事業年度の末日における内容から変更はありません。

(注)1. 本新株予約権の行使により当社が新たに発行又はこれに代えて当社の保有する当社普通株式を移転(以下、当社普通株式の発行又は移転を当社普通株式の「交付」という。)する当社普通株式の数は、行使された本新株予約権に係る本社債の額面金額の総額(金500億円)を下記(注)2に定める転換価額で除した数とする。但し、1株未満の端数は切り捨て、現金による調整は行わない。また、本新株予約権の行使により単元未満株式が発生する場合は、当該単元未満株式は単元株式を構成する株式と同様の方法で本新株予約権付社債権者に交付され、当社は当該単元未満株式に関して現金による精算を行わない。

2. (1) 転換価額は、当初1株当たり3,508円とする。

(2) 転換価額は、本新株予約権付社債の発行後、当社が当社普通株式の時価(本新株予約権付社債の要項に定義する。以下同じ。)を下回る価額で当社普通株式を発行し又は当社の保有する当社普通株式を処分する場合(新株予約権の行使及び取得請求権付株式の取得請求権の行使の場合等を除く。)には、次の算式により調整される。なお、次の算式において、「既発行株式数」は当社の発行済普通株式(当社が保有するものを除く。)の総数をいう。

$$\text{調整後 転換価額} = \text{調整前 転換価額} \times \frac{\text{既発行株式数} + \frac{\text{発行又は処分株式数} \times \text{1株当たりの払込金額}}{\text{時価}}}{\text{既発行株式数} + \text{発行又は処分株式数}}$$

また、転換価額は、当社普通株式の分割(無償割当てを含む。)-併合、当社普通株式の時価を下回る価額をもって当社普通株式の交付を請求できる新株予約権(新株予約権付社債に付されるものを含む。)等の発行、一定限度を超える配当支払その他一定の事由が生じた場合にも本新株予約権付社債の要項に従い適宜調整される。

3. 2018年9月27日から2023年8月30日の銀行営業終了時（行使請求受付場所現地時間）までとする。但し、(A) 繰上償還の場合は、当該償還日の東京における3営業日前の日の銀行営業終了時（行使請求受付場所現地時間）まで（但し、税制変更等による繰上償還において繰上償還を受けないことが選択された本社債に係る本新株予約権を除く。）、(B)本社債の買入消却がなされる場合は、当社が本社債を消却した時まで、又は(C)本社債の期限の利益の喪失の場合は、期限の利益の喪失時までとする。上記にかかわらず、当社の組織再編を行うために必要であると当社が合理的に判断した場合、組織再編の効力発生日の翌日から起算して14日以内に終了する30日以内の当社が指定する期間中、本新株予約権を行使することはできない。また、上記にかかわらず、本新株予約権の行使の効力が発生する日本における暦日（当該暦日が東京における営業日でない場合、東京における当該暦日の翌営業日）が、当社の定める基準日又は社債、株式等の振替に関する法律（平成13年法律第75号）第151条第1項に関連して株主を確定するために定められたその他の日（以下、当社の定める基準日と併せて「株主確定日」と総称する。）の東京における2営業日前の日（当該株主確定日が東京における営業日でない場合、その東京における3営業日前の日）（同日を含む。）から当該株主確定日（当該株主確定日が東京における営業日でない場合、その東京における翌営業日）（同日を含む。）まで期間に当たる場合、本新株予約権を行使することはできない。但し、社債、株式等の振替に関する法律に基づく振替制度を通じた新株予約権の行使に係る株式の交付に関する日本法、規制又は実務が変更された場合、当社は、本段落による本新株予約権を行使することができる期間の制限を、当該変更を反映するために修正することができる。
4. 本新株予約権の行使により株式を発行する場合において増加する資本金の額は、会社計算規則第17条に従い算出される資本金等増加限度額の2分の1の金額とし、計算の結果1円未満の端数が生じたときは、その端数を切り上げるものとする。
5. (1) 組織再編事由が生じた場合、()その時点において（法律の公的又は司法上の解釈又は適用について考慮した結果）法律上実行可能であり、()その実行のための仕組みが既に構築されているか又は構築可能であり、かつ()その全体の実行のために当社が不合理であると判断する費用や支出（課税を含む。）を当社又は承継会社等に生じさせることがない限りにおいて、当社は、承継会社等をして、本新株予約権付社債の要項及び信託証書に従って、本新株予約権付社債の債務を承継させ、かつ、承継会社等の新株予約権の交付を実現させるよう最善の努力を尽くすものとする。かかる本新株予約権付社債及び信託証書上の債務の承継及び承継会社等の新株予約権の交付は、当該組織再編の効力発生日に有効となるものとする。但し、新会社が効力発生日又はその直後に設立されることとなる合併、株式移転又は会社分割の場合には当該組織再編の効力発生日後速やかに（遅くとも14日以内に）有効となるものとする。また、当社は、承継会社等の本新株予約権付社債の承継及び承継会社等の新株予約権の交付に関し、承継会社等の普通株式が当該組織再編の効力発生日において日本国内における金融商品取引所において上場されるよう最善の努力を尽くすものとする。
- (2) 上記(1)に定める承継会社等の新株予約権の内容は、以下の通りとする。

交付される承継会社等の新株予約権の数

当該組織再編の効力発生日直前において残存する本新株予約権付社債の本新株予約権付社債権者が保有する本新株予約権の数と同一の数とする。

承継会社等の新株予約権の目的たる株式の種類

承継会社等の普通株式とする。

承継会社等の新株予約権の目的たる株式の数

承継会社等の新株予約権の行使により交付される承継会社等の普通株式の数は、当該組織再編事由を発生させる取引の条件を勘案の上、本新株予約権付社債の要項を参照して承継会社等が決定するほか、以下に従う。なお、転換価額は上記（注）2. (2)と同様の調整に服する。

- () 合併、株式交換又は株式移転の場合には、当該組織再編の効力発生日の直後に承継会社等の新株予約権を行使したときに、当該組織再編の効力発生日の直前に本新株予約権を行使した場合に得られる数の当社普通株式の保有者が当該組織再編事由を発生させる取引において受領する承継会社等の普通株式の数を受領できるように、転換価額を定める。当該組織再編事由に際して承継会社等の普通株式以外の証券又はその他の財産が交付されるときは、当該証券又は財産の公正な市場価値（当社の負担で独立のフィナンシャル・アドバイザー（本新株予約権付社債の要項に定義する。以下本において同じ。）に諮問し、その意見を十分に考慮した上で、当社が決定するものとする。）を承継会社等の普通株式の時価（本新株予約権付社債の要項に定義する。）で除して得られる数に等しい数の承継会社等の普通株式を併せて受領できるようにする。

() その他の組織再編事由の場合には、当該組織再編の効力発生日の直後に承継会社等の新株予約権を行使したときに、当該組織再編の効力発生日の直前に本新株予約権を行使した場合に本新株予約権付社債権者が得ることのできる経済的利益と同等の経済的利益（独立のフィナンシャル・アドバイザーに諮問し、その意見を十分に考慮した上で、当社が決定するものとする。）を受領できるように、転換価額を定める。

承継会社等の新株予約権の行使に際して出資される財産の内容及びその価額

承継会社等の新株予約権の行使に際しては、承継された本社債を出資するものとし、承継会社等の新株予約権の行使に際して出資される財産の価額は、承継された本社債の額面金額と同額とする。

承継会社等の新株予約権を行使することができる期間

当該組織再編の効力発生日又は上記(1)に記載する承継が行われた日のいずれか遅い日から、上記(注)3に定める本新株予約権の行使期間の満了日までとする。

承継会社等の新株予約権の行使の条件

承継会社等の新株予約権の一部行使はできないものとする。

承継会社等の新株予約権の行使により株式を発行する場合における増加する資本金及び資本準備金に関する事項

() 承継会社等の新株予約権の行使により株式を発行する場合において増加する資本金の額は、会社計算規則第17条に従い算出される資本金等増加限度額の2分の1の金額とし、計算の結果1円未満の端数が生じたときは、その端数を切り上げるものとする。

() 承継会社等の新株予約権の行使により株式を発行する場合において増加する資本準備金の額は、上記()記載の資本金等増加限度額から上記()に定める増加する資本金の額を減じた額とする。

組織再編事由が生じた場合

上記(1)及び本(2)に準じて取り扱うものとする。

その他

承継会社等の新株予約権の行使により承継会社等が交付する承継会社等の普通株式の数につき、1株未満の端数が生じた場合は、これを切り捨て、現金による調整は行わない。また、承継会社等の新株予約権は承継された本社債とは別に譲渡することができないものとする。

2025年満期ユーロ円建転換社債型新株予約権付社債

| | |
|--|--|
| 決議年月日 | 2020年7月7日 |
| 新株予約権の数(個) | 7,000 |
| 新株予約権のうち自己新株予約権の数(個) | - |
| 新株予約権の目的となる株式の種類、内容及び数(株) | 普通株式 24,611,490 [25,075,225] (注)1 |
| 新株予約権の行使時の払込金額(円) | 2,844.2 [2,791.6] (注)2 |
| 新株予約権の行使期間 | 自 2020年8月10日 至 2025年7月11日 (注)3 |
| 新株予約権の行使により株式を発行する場合の株式の発行価格及び資本組入額(円) | 発行価格 2,844.2 [2,791.6] 資本組入額 (注)4 |
| 新株予約権の行使の条件 | 各本新株予約権の一部行使はできないものとする。 |
| 新株予約権の譲渡に関する事項 | - |
| 組織再編成行為に伴う新株予約権の交付に関する事項 | (注)5 |
| 新株予約権の行使の際に出資の目的とする財産の内容及び価額 | 本新株予約権の行使に際しては、当該本新株予約権に係る本社債を出資するものとし、本新株予約権の行使に際して出資される財産の価額は、各本社債の額面金額と同額とする。 |
| 新株予約権付社債の残高(百万円) | 70,079 [70,073] |

当事業年度の末日（2023年3月31日）における内容を記載しております。当事業年度の末日から提出日の前月末現在（2023年5月31日）にかけて変更された事項については、提出日の前月末現在における内容を〔 〕内に記載しており、その他の事項については当事業年度の末日における内容から変更はありません。

(注) 1. 本新株予約権の行使により当社が新たに発行又はこれに代えて当社の保有する当社普通株式を移転（以下、当社普通株式の発行又は移転を当社普通株式の「交付」という。）する当社普通株式の数は、行使された本新株予約権に係る本社債の額面金額の総額（金700億円）を下記（注）2に定める転換価額で除した数とする。但し、1株未満の端数は切り捨て、現金による調整は行わない。また、本新株予約権の行使により単元未満株式が発生する場合は、当該単元未満株式は単元株式を構成する株式と同様の方法で本新株予約権付社債権者に交付され、当社は当該単元未満株式に関して現金による精算を行わない。

2. (1) 転換価額は、当初1株当たり2,913円とする。

(2) 転換価額は、本新株予約権付社債の発行後、当社が当社普通株式の時価（本新株予約権付社債の要項に定義する。以下同じ。）を下回る価額で当社普通株式を発行し又は当社の保有する当社普通株式を処分する場合（新株予約権の行使及び取得請求権付株式の取得請求権の行使の場合等を除く。）には、次の算式により調整される。なお、次の算式において、「既発行株式数」は当社の発行済普通株式（当社が保有するものを除く。）の総数をいう。

$$\text{調整後転換価額} = \text{調整前転換価額} \times \frac{\text{既発行株式数} + \frac{\text{発行又は処分株式数} \times \text{1株当たりの払込金額}}{\text{時価}}}{\text{既発行株式数} + \text{発行又は処分株式数}}$$

また、転換価額は、当社普通株式の分割（無償割当てを含む。）・併合、当社普通株式の時価を下回る価額をもって当社普通株式の交付を請求できる新株予約権（新株予約権付社債に付されるものを含む。）等の発行、一定限度を超える配当支払その他一定の事由が生じた場合にも本新株予約権付社債の要項に従い適宜調整される。

3. 2020年8月10日から2025年7月11日の銀行営業終了時（行使請求受付場所現地時間）までとする。但し、(A) 繰上償還の場合は、当該償還日の東京における3営業日前の日の銀行営業終了時（行使請求受付場所現地時間）まで（但し、税制変更等による繰上償還において繰上償還を受けないことが選択された本社債に係る本新株予約権を除く。）、(B)本社債の買入消却がなされる場合は、当社が本社債を消却した時まで、又は(C)本社債の期限の利益の喪失の場合は、期限の利益の喪失時までとする。上記にかかわらず、当社の組織再編を行うために必要であると当社が合理的に判断した場合、組織再編の効力発生日の翌日から起算して14日以内に終了する30日以内の当社が指定する期間中、本新株予約権を行使することはできない。また、上記にかかわらず、本新株予約権の行使の効力が発生する日本における暦日（当該暦日が東京における営業日でない場合、東京における当該暦日の翌営業日）が、当社の定める基準日又は社債、株式等の振替に関する法律（平成13年法律第75号）第151条第1項に関連して株主を確定するために定められたその他の日（以下、当社の定める基準日と併せて「株主確定日」と総称する。）の東京における2営業日前の日（当該株主確定日が東京における営業日でない場合、その東京における3営業日前の日）（同日を含む。）から当該株主確定日（当該株主確定日が東京における営業日でない場合、その東京における翌営業日）（同日を含む。）まで期間に当たる場合、本新株予約権を行使することはできない。但し、社債、株式等の振替に関する法律に基づく振替制度を通じた新株予約権の行使に係る株式の交付に関する日本法、規制又は実務が変更された場合、当社は、本段落による本新株予約権を行使することができる期間の制限を、当該変更を反映するために修正することができる。

4. 本新株予約権の行使により株式を発行する場合において増加する資本金の額は、会社計算規則第17条に従い算出される資本金等増加限度額の2分の1の金額とし、計算の結果1円未満の端数が生じたときは、その端数を切り上げるものとする。

5. (1) 組織再編事由が生じた場合、()その時点において（法律の公的又は司法上の解釈又は適用について考慮した結果）法律上実行可能であり、()その実行のための仕組みが既に構築されているか又は構築可能であり、かつ()その全体の実行のために当社が不合理であると判断する費用や支出（課税を含む。）を当社又は承継会社等に生じさせることがない限りにおいて、当社は、承継会社等をして、本新株予約権付社債の要項及び信託証書に従って、本新株予約権付社債の債務を承継させ、かつ、承継会社等の新株予約権の交付を実現させるよう最善の努力を尽くすものとする。かかる本新株予約権付社債及び信託証書上の債務の承継及び承継会社等の新株予約権の交付は、当該組織再編の効力発生日に有効となるものとする。但し、新会社が効力発生日又はその直後に設立されることとなる合併、株式移転又は会社分割の場合には当該組織再編の効力発生日後速やかに（遅くとも14日以内に）有効となるものとする。また、当社は、承継会社等の本新株予約権付社債の承継及び承継会社等の新株予約権の交付に関し、承継会社等の普通株式が当該組織再編の効力発生日において日本国内における金融商品取引所において上場されるよう最善の努力を尽くすものとする。

(2) 上記(1)に定める承継会社等の新株予約権の内容は、以下の通りとする。

交付される承継会社等の新株予約権の数

当該組織再編の効力発生日直前において残存する本新株予約権付社債の本新株予約権付社債権者が保有する本新株予約権の数と同一の数とする。

承継会社等の新株予約権の目的たる株式の種類

承継会社等の普通株式とする。

承継会社等の新株予約権の目的たる株式の数

承継会社等の新株予約権の行使により交付される承継会社等の普通株式の数は、当該組織再編事由を発生させる取引の条件を勘案の上、本新株予約権付社債の要項を参照して承継会社等が決定するほか、以下に従う。なお、転換価額は上記(注)2.(2)と同様の調整に服する。

- () 合併、株式交換又は株式移転の場合には、当該組織再編の効力発生日の直後に承継会社等の新株予約権を行使したときに、当該組織再編の効力発生日の直前に本新株予約権を行使した場合に得られる数の当社普通株式の保有者が当該組織再編事由を発生させる取引において受領する承継会社等の普通株式の数を受領できるように、転換価額を定める。当該組織再編事由に際して承継会社等の普通株式以外の証券又はその他の財産が交付されるときは、当該証券又は財産の公正な市場価値(当社の負担で独立のフィナンシャル・アドバイザー(本新株予約権付社債の要項に定義する。以下本において同じ。)に諮問し、その意見を十分に考慮した上で、当社が決定するものとする。)を承継会社等の普通株式の時価(本新株予約権付社債の要項に定義する。)で除して得られる数に等しい数の承継会社等の普通株式を併せて受領できるようにする。
- () その他の組織再編事由の場合には、当該組織再編の効力発生日の直後に承継会社等の新株予約権を行使したときに、当該組織再編の効力発生日の直前に本新株予約権を行使した場合に本新株予約権付社債権者が得ることのできる経済的利益と同等の経済的利益(独立のフィナンシャル・アドバイザーに諮問し、その意見を十分に考慮した上で、当社が決定するものとする。)を受領できるように、転換価額を定める。

承継会社等の新株予約権の行使に際して出資される財産の内容及びその価額

承継会社等の新株予約権の行使に際しては、承継された本社債を出資するものとし、承継会社等の新株予約権の行使に際して出資される財産の価額は、承継された本社債の額面金額と同額とする。

承継会社等の新株予約権を行使することができる期間

当該組織再編の効力発生日又は上記(1)に記載する承継が行われた日のいずれか遅い日から、上記(注)3に定める本新株予約権の行使期間の満了日までとする。

承継会社等の新株予約権の行使の条件

承継会社等の新株予約権の一部行使はできないものとする。

承継会社等の新株予約権の行使により株式を発行する場合における増加する資本金及び資本準備金に関する事項

- () 承継会社等の新株予約権の行使により株式を発行する場合において増加する資本金の額は、会社計算規則第17条に従い算出される資本金等増加限度額の2分の1の金額とし、計算の結果1円未満の端数が生じたときは、その端数を切り上げるものとする。
- () 承継会社等の新株予約権の行使により株式を発行する場合において増加する資本準備金の額は、上記()記載の資本金等増加限度額から上記()に定める増加する資本金の額を減じた額とする。

組織再編事由が生じた場合

上記(1)及び本(2)に準じて取り扱うものとする。

その他

承継会社等の新株予約権の行使により承継会社等が交付する承継会社等の普通株式の数につき、1株未満の端数が生じた場合は、これを切り捨て、現金による調整は行わない。また、承継会社等の新株予約権は承継された本社債とは別に譲渡することができないものとする。

(3) 【行使価額修正条項付新株予約権付社債券等の行使状況等】

該当事項はありません。

(4) 【発行済株式総数、資本金等の推移】

| 年月日 | 発行済株式 総数増減数 (株) | 発行済株式総 数残高(株) | 資本金増減額 (百万円) | 資本金残高 (百万円) | 資本準備金 増減額 (百万円) | 資本準備金残 高(百万円) |
|------------------------------------|-----------------------|------------------|-----------------|----------------|-----------------------|------------------|
| 2018年4月1日～ 2019年3月31日 (注)1 | 11,994,632 | 236,556,393 | 10,337 | 92,018 | 10,337 | 137,130 |
| 2020年4月1日～ 2021年3月31日 (注)1、2 | 8,082,997 | 244,639,390 | 6,693 | 98,711 | 6,693 | 143,823 |
| 2022年2月15日 (注)3 | 137,800 | 244,777,190 | 195 | 98,906 | 195 | 144,018 |
| 2021年4月1日～ 2022年3月31日 (注)2 | 443,700 | 245,220,890 | 406 | 99,312 | 406 | 144,424 |
| 2022年7月11日 (注)4 | 27,000,000 | 272,220,890 | 39,825 | 139,137 | 39,825 | 184,249 |
| 2022年4月1日～ 2023年3月31日 (注)2 | 137,400 | 272,358,290 | 135 | 139,272 | 135 | 184,384 |

(注)1. 転換社債型新株予約権付社債の新株予約権の権利行使による増加であります。

2. 新株予約権の行使による増加であります。

3. 譲渡制限付株式報酬の付与を目的とした新株式の有償発行による増加であります。

発行価格 2,830円

資本組入額 1,415円

割当先 当社の取締役(社外取締役を除く)1名

4. 2022年7月11日を払込期日とする、有償第三者割当増資により、発行済株式総数が27,000,000株、資本金及び資本準備金がそれぞれ39,825百万円増加しております。

発行価格 2,950円

資本組入額 1,475円

割当先 株式会社三井住友フィナンシャルグループ

5. 2023年4月1日から2023年5月31日までの間に、新株予約権の行使により、発行済株式総数が5,200株、資本金及び資本準備金がそれぞれ5百万円増加しております。

(5) 【所有者別状況】

2023年3月31日現在

| 区分 | 株式の状況（1単元の株式数100株） | | | | | | | 計 | 単元未満株式の状況（株） |
|-------------|--------------------|---------|----------|---------|---------|-------|---------|-----------|--------------|
| | 政府及び地方公共団体 | 金融機関 | 金融商品取引業者 | その他の法人 | 外国法人等 | | 個人その他 | | |
| | | | | | 個人以外 | 個人 | | | |
| 株主数（人） | - | 47 | 44 | 1,124 | 649 | 372 | 149,162 | 151,398 | - |
| 所有株式数（単元） | - | 661,502 | 76,353 | 305,005 | 956,273 | 1,326 | 699,237 | 2,699,696 | 2,388,690 |
| 所有株式数の割合（％） | - | 24.50 | 2.83 | 11.30 | 35.42 | 0.05 | 25.90 | 100.00 | - |

- (注) 1. 自己株式27,451株は、「個人その他」に274単元、「単元未満株式の状況」に51株含まれております。
2. 「その他の法人」及び「単元未満株式の状況」の欄には、証券保管振替機構名義の株式が、それぞれ46単元及び80株含まれております。

(6)【大株主の状況】

2023年3月31日現在

| 氏名又は名称 | 住所 | 所有株式数 (株) | 発行済株式(自己 株式を除く。)の 総数に対する所有 株式数の割合 (%) |
|---------------------------------------|---|--------------|---|
| 日本マスタートラスト信託銀行株式会社(信託口) | 東京都港区浜松町2丁目11番3号 | 42,981,700 | 15.78 |
| 株式会社三井住友フィナンシャルグループ | 東京都千代田区丸の内1丁目1番2号 | 27,000,000 | 9.91 |
| 株式会社日本カストディ銀行(信託口) | 東京都中央区晴海1丁目8-12 | 12,629,785 | 4.64 |
| ザバンクオブニューヨークメロン 140051 | 240 GREENWICH STREET, NEW YORK, NY 10286, U.S.A. | 9,384,336 | 3.45 |
| ザバンクオブニューヨークメロン 140042 | 240 GREENWICH STREET, NEW YORK, NY 10286, U.S.A. | 6,511,263 | 2.39 |
| 日本証券金融株式会社 | 東京都中央区日本橋茅場町1丁目2-10号 | 4,615,600 | 1.69 |
| ステートストリートバンクウェスト クライアントトリティー505234 | 1776 HERITAGE DRIVE, NORTH QUINCY, MA 02171, U.S.A. | 4,331,317 | 1.59 |
| ステートストリートバンクアンド トラストカンパニー505223 | P.O. BOX 351 BOSTON MASSACHUSETTS 02101 U.S.A. | 4,127,638 | 1.52 |
| 北尾吉孝 | 東京都千代田区 | 4,007,960 | 1.47 |
| ザバンクオブニューヨークメロン 140044 | 240 GREENWICH STREET, NEW YORK, NY 10286, U.S.A. | 3,739,779 | 1.37 |
| 計 | - | 119,329,378 | 43.82 |

(注)1. 前事業年度末において主要株主でなかった株式会社三井住友フィナンシャルグループは、当事業年度末現在では主要株主となっております。

2. 2022年5月23日付で公衆の縦覧に供されている変更報告書において、ジェイ・オー・ハンプロ・キャピタル・マネージメント・リミテッド及びその共同保有者が2022年5月18日現在でそれぞれ以下の株式を所有している旨が記載されているものの、当社として2023年3月31日現在における実質所有株式数の確認ができませんので、上記大株主の状況には含めておりません。

なお、その変更報告書の内容は次のとおりであります。

| 氏名又は名称 | 住所 | 保有株券等の数 (株) | 株券等保有割合 (%) |
|-----------------------------------|--|----------------|----------------|
| ジェイ・オー・ハンプロ・キャピタル・マネージメント・リミテッド | 英国ロンドンSW1Y 4AH、セント・ジェームズ・マーケット1、レベル3 | 0 | 0.00 |
| ジェイオーエイチシーエム(ユーエスエー)・インク | 米国マサチューセッツ州02109、ボストン、ステート・ストリート53、13階 | 0 | 0.00 |
| ジェイオーエイチシーエム(シンガポール)・ピーティイー・リミテッド | シンガポール048946、キャピタグリーン15-04、マーケット・ストリート138 | 7,637,274 | 3.11 |
| トンプソン、シーゲル&ウォームズリー・エルエルシー | アメリカ合衆国バージニア州、リッチモンド、スイート600、ウエスト・ブロード・ストリート6641 | 4,286,238 | 1.75 |

3. 2022年6月7日付で公衆の縦覧に供されている大量保有報告書において、みずほ証券株式会社及びその共同保有者が2022年5月31日現在でそれぞれ以下の株式を所有している旨が記載されているものの、当社として2023年3月31日現在における実質所有株式数の確認ができませんので、上記大株主の状況には含めておりません。

なお、その大量保有報告書の内容は次のとおりであります。

| 氏名又は名称 | 住所 | 保有株券等の数 (株) | 株券等保有割合 (%) |
|-------------------|---|----------------|----------------|
| みずほ証券株式会社 | 東京都千代田区大手町1丁目5番1号 | 4,831,027 | 1.89 |
| アセットマネジメントOne株式会社 | 東京都千代田区丸の内一丁目8番2号 | 7,718,200 | 3.03 |
| みずほインターナショナル | 30 Old Bailey, London, EC4M 7AU, United Kingdom | 345,649 | 0.14 |

4. 2022年7月19日付で公衆の縦覧に供されている変更報告書において、ベイリー・ギフォード・アンド・カンパニー及びその共同保有者が2022年7月11日現在でそれぞれ以下の株式を所有している旨が記載されているものの、当社として2023年3月31日現在における実質所有株式数の確認ができませんので、上記大株主の状況には含めておりません。

なお、その変更報告書の内容は次のとおりであります。

| 氏名又は名称 | 住所 | 保有株券等の数 (株) | 株券等保有割合 (%) |
|--------------------------|---|----------------|----------------|
| ベイリー・ギフォード・アンド・カンパニー | カルトン・スクエア、1グリーンサイド・ロウ、エジンバラ EH1 3AN スコットランド | 12,866,926 | 4.73 |
| ベイリー・ギフォード・オーパーシーズ・リミテッド | カルトン・スクエア、1グリーンサイド・ロウ、エジンバラ EH1 3AN スコットランド | 18,601,333 | 6.83 |

5. 2022年7月22日付で公衆の縦覧に供されている変更報告書において、ブラックロック・ジャパン株式会社及びその共同保有者が2022年7月15日現在でそれぞれ以下の株式を所有している旨が記載されているものの、当社として2023年3月31日現在における実質所有株式数の確認ができませんので、上記大株主の状況には含めておりません。

なお、その変更報告書の内容は次のとおりであります。

| 氏名又は名称 | 住所 | 保有株券等の数 (株) | 株券等保有割合 (%) |
|---------------------------------------|--|----------------|----------------|
| ブラックロック・ジャパン株式会社 | 東京都千代田区丸の内一丁目8番3号 | 3,969,100 | 1.46 |
| ブラックロック・フィナンシャル・マネジメント・インク | 米国 デラウェア州 ウィルミントン リトル・フォールズ・ドライブ 251 | 302,450 | 0.11 |
| ブラックロック(ネザーランド)BV | オランダ王国 アムステルダム HA1096 アムステルプレイン 1 | 272,861 | 0.10 |
| ブラックロック・ファンド・マネジャーズ・リミテッド | 〒EC2N 2DL 英国 ロンドン市 スロゲモートン・アベニュー 12 | 579,127 | 0.21 |
| ブラックロック・アセット・マネジメント・アイルランド・リミテッド | 〒4 D04 YW83 アイルランド共和国 ダブリン ボールスブリッジ ボールスブリッジパーク 2 1階 | 1,245,340 | 0.46 |
| ブラックロック・ファンド・アドバイザーズ | 米国 カリフォルニア州 サンフランシスコ市 ハワード・ストリート 400 | 4,101,670 | 1.51 |
| ブラックロック・インスティテューショナル・トラスト・カンパニー、エヌ・エイ | 米国 カリフォルニア州 サンフランシスコ市 ハワード・ストリート 400 | 3,790,342 | 1.39 |
| ブラックロック・インベストメント・マネジメント(ユーケー)リミテッド | 〒EC2N 2DL 英国 ロンドン市 スロゲモートン・アベニュー 12 | 369,301 | 0.14 |

6. 2023年3月6日付で公衆の縦覧に供されている変更報告書において、三井住友トラスト・アセットマネジメント株式会社及びその共同保有者が2023年2月28日現在でそれぞれ以下の株式を所有している旨が記載されているものの、当社として2023年3月31日現在における実質所有株式数の確認ができませんので、上記大株主の状況には含めておりません。

なお、その変更報告書の内容は次のとおりであります。

| 氏名又は名称 | 住所 | 保有株券等の数 (株) | 株券等保有割合 (%) |
|-------------------------|-----------------|----------------|----------------|
| 三井住友トラスト・アセットマネジメント株式会社 | 東京都港区芝公園一丁目1番1号 | 9,592,540 | 3.52 |
| 日興アセットマネジメント株式会社 | 東京都港区赤坂九丁目7番1号 | 7,009,359 | 2.57 |

7. 2023年4月6日付で公衆の縦覧に供されている変更報告書において、野村證券株式会社及びその共同保有者が2023年3月31日現在でそれぞれ以下の株式を所有している旨が記載されているものの、当社として2023年3月31日現在における実質所有株式数の確認ができませんので、上記大株主の状況には含めておりません。

なお、その変更報告書の内容は次のとおりであります。

| 氏名又は名称 | 住所 | 保有株券等の数 (株) | 株券等保有割合 (%) |
|-------------------------|---|----------------|----------------|
| 野村證券株式会社 | 東京都中央区日本橋一丁目13番1号 | 14,560,582 | 5.08 |
| ノムラ インターナショナル ピーエルシー | 1 Angel Lane, London EC4R 3AB, United Kingdom | 709,968 | 0.25 |
| 野村アセットマネジメント株式会社 | 東京都江東区豊洲二丁目2番1号 | 9,941,400 | 3.65 |

(7)【議決権の状況】

【発行済株式】

2023年3月31日現在

| 区分 | 株式数(株) | 議決権の数(個) | 内容 |
|----------------|------------------|-----------|----|
| 無議決権株式 | - | - | - |
| 議決権制限株式(自己株式等) | - | - | - |
| 議決権制限株式(その他) | - | - | - |
| 完全議決権株式(自己株式等) | 普通株式 27,400 | - | - |
| 完全議決権株式(その他) | 普通株式 269,942,200 | 2,699,422 | - |
| 単元未満株式 | 普通株式 2,388,690 | - | - |
| 発行済株式総数 | 272,358,290 | - | - |
| 総株主の議決権 | - | 2,699,422 | - |

(注) 「完全議決権株式(その他)」の欄には、証券保管振替機構名義の株式が4,600株含まれております。また、「議決権の数」の欄には、同機構名義の完全議決権株式に係る議決権の数46個が含まれております。

【自己株式等】

2023年3月31日現在

| 所有者の氏名又は名称 | 所有者の住所 | 自己名義所有株式数(株) | 他人名義所有株式数(株) | 所有株式数の合計(株) | 発行済株式総数に対する所有株式数の割合(%) |
|-------------------|-----------------|--------------|--------------|-------------|------------------------|
| S B Iホールディングス株式会社 | 東京都港区六本木一丁目6番1号 | 27,400 | - | 27,400 | 0.01 |
| 計 | - | 27,400 | - | 27,400 | 0.01 |

2【自己株式の取得等の状況】

【株式の種類等】 会社法第155条第7号に該当する普通株式の取得

(1)【株主総会決議による取得の状況】

該当事項はありません。

(2)【取締役会決議による取得の状況】

該当事項はありません。

(3)【株主総会決議又は取締役会決議に基づかないものの内容】

| 区分 | 株式数(株) | 価額の総額(円) |
|-----------------|--------|------------|
| 当事業年度における取得自己株式 | 5,885 | 16,044,635 |
| 当期間における取得自己株式 | 580 | 1,549,310 |

(注) 当期間における取得自己株式には、2023年6月1日からこの有価証券報告書提出日までの単元未満株式の買取りによる株式は含まれておりません。

(4)【取得自己株式の処理状況及び保有状況】

| 区分 | 当事業年度 | | 当期間 | |
|----------------------------------|--------|------------|--------|------------|
| | 株式数(株) | 処分価額の総額(円) | 株式数(株) | 処分価額の総額(円) |
| 引き受ける者の募集を行った取得自己株式 | - | - | - | - |
| 消却の処分を行った取得自己株式 | - | - | - | - |
| 合併、株式交換、株式交付、会社分割に係る移転を行った取得自己株式 | - | - | - | - |
| その他 (単元未満株式の売渡請求による売渡) | 920 | 2,563,970 | 150 | 416,380 |
| 保有自己株式数 | 27,451 | - | 27,881 | - |

(注) 1. 当期間における処理自己株式には、2023年6月1日からこの有価証券報告書提出日までの単元未満株式の売渡による株式は含まれておりません。

2. 当期間における保有自己株式数には、2023年6月1日からこの有価証券報告書提出日までの単元未満株式の買取り及び売渡による株式は含まれておりません。

3【配当政策】

当社は、事業セグメント区分の変更に伴い、当期から株主還元に関する基本方針を変更しました。当面の間は、事業セグメント区分変更後の金融サービス事業において定常的に生じる税引前利益の30%程度を目安として、総還元額を決定することにいたしました。

上記の基本方針と当期の連結業績を鑑み、当期におきましては1株当たり30円の間配当を実施すると共に、1株当たりの期末配当金につきましては、120円といたしました。この結果、当期の年間配当金合計は、1株当たり150円となります。

また、当社は「会社法第459条第1項の規定に基づき、取締役会の決議をもって剰余金の配当等を行うことができる。」旨並びに期末配当及び中間配当の基準日を定款に定めており、会社法第454条第5項に規定する「中間配当」については定款に定めておりません。

なお、これらの剰余金の配当の決定機関は株主総会及び取締役会であります。
 当事業年度の剰余金の配当は以下のとおりであります。

| 決議年月日 | 配当金の総額 (百万円) | 1株当たり配当額 (円) |
|-----------------------|-----------------|-----------------|
| 2022年11月30日 取締役会決議 | 8,167 | 30 |
| 2023年5月12日 取締役会決議 | 32,680 | 120 |

4【コーポレート・ガバナンスの状況等】

(1)【コーポレート・ガバナンスの概要】

コーポレート・ガバナンスに関する基本的な考え方

企業を取り巻くステークホルダー（利害関係者）は、顧客、株主や従業員に加え、一般消費者、取引先、あるいは広く地域社会などによって構成されています。SBIグループは、社会の一構成要素としてその社会性を認識し、幅広いステークホルダーの要請に応えながら、事業を通じて社会の維持・発展に貢献するべく「顧客中心主義」の基本観に基づき、真にお客さまの立場に立った事業運営を行います。また、事業を営んでいく過程においては、社会的信用を獲得していくことが不可欠であると考えており、企業価値向上にも資する適切なコーポレート・ガバナンス体制の充実に向け、意思決定の透明性・公正性と経営環境の変化に迅速に対応できる組織体制の確保に努めます。

企業統治の体制の概要及び当該統治の体制を採用する理由

当社の取締役会は取締役15名で構成されており、そのうち8名の業務執行取締役が業務執行を担っております（2023年6月30日現在）。取締役のうち7名は、一般株主と利益相反が生じるおそれがない独立社外取締役となっております。取締役会は、業務執行取締役から、社長のほか副社長、専務等をそれぞれ指名するとともに、これら取締役の分掌・担当を明示することで業務執行に係る責任の所在を明確化しております。

また、当社は執行役員制度を導入しており、取締役に並ぶ専門性や識見を有する執行役員18名をその任に就かせており、さらに上級執行役員制度によって、より高度な人材の起用を積極的に進めることをもって事業経営に貢献させることを企図しております。

当社は、以上の統治体制をもって、高度に専門化・複雑化し、かつ急激に変化する経営環境により適切・迅速かつ柔軟に対応することが可能となるものと考えております。

また、当社の取締役会は原則として月1回開催し必要に応じ臨時取締役会を開催しつつ、重要事項の決定、業務執行状況の監督を行っております。さらに、取締役・監査役候補者の指名、経営陣幹部（社長・副社長・専務・常務等の役付取締役）の選解任、取締役の報酬のほか、次世代の経営陣幹部の育成等に係る取締役会の機能や審議プロセスにおける客観性や透明性を高めるため、取締役会の下に独立した諮問機関として、委員の過半数を独立社外取締役に構成する経営諮問委員会を設置しております。監査役会については、企業経営、金融業務、又は会計に精通した監査役4名で構成され、そのうちの2名は社外監査役であり、各監査役・内部監査部門並びに会計監査人による各種監査を有機的に融合させ、コーポレート・ガバナンスの適正性の確保を図っております。

このような現状の体制によって、株主の権利・平等性の確保、株主以外のステークホルダーとの適切な協働、適切な情報開示と透明性の確保、取締役会等の責務の遂行、株主との対話といったコーポレート・ガバナンスの基本原則を遵守できているものと考えております。

なお、機関ごとの構成員は、次のとおりです。

(取締役会)

| 役職名 | 氏名 | 議長 |
|---------------|--------|----|
| 代表取締役 会長 兼 社長 | 北尾 吉孝 | |
| 代表取締役 副社長 | 高村 正人 | |
| 取締役 副社長 | 朝倉 智也 | |
| 専務取締役 | 森田 俊平 | |
| 常務取締役 | 日下部 聡恵 | |
| 取締役 | 山田 真幸 | |
| 取締役 | 松井 真治 | |
| 取締役 | 椎野 充昭 | |
| 独立社外取締役 | 佐藤 輝英 | |
| 独立社外取締役 | 竹中 平蔵 | |
| 独立社外取締役 | 鈴木 康弘 | |
| 独立社外取締役 | 伊藤 博 | |
| 独立社外取締役 | 竹内 香苗 | |
| 独立社外取締役 | 福田 淳一 | |
| 独立社外取締役 | 末松 広行 | |

(経営諮問委員会)

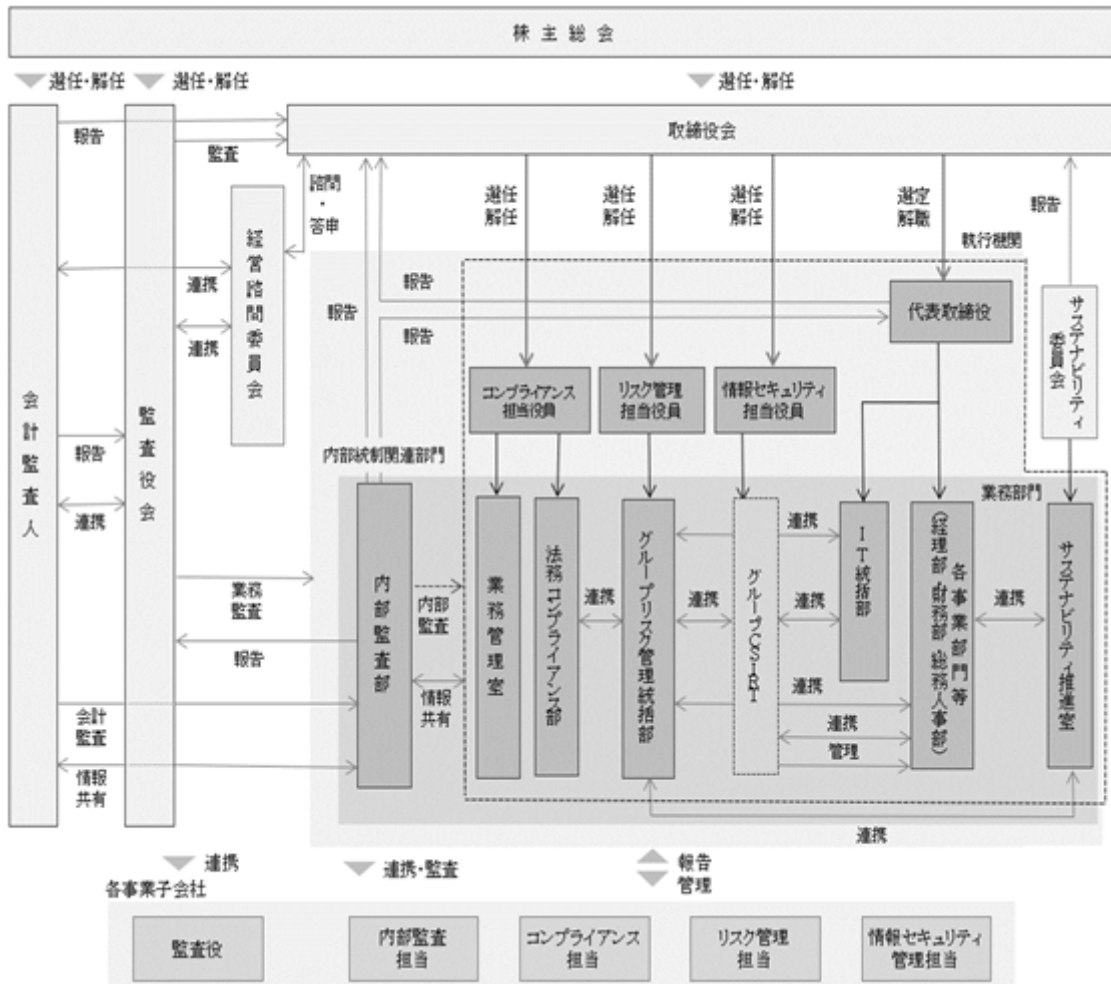
| 役職名 | 氏名 | 議長 |
|---------|----------|----|
| 経営諮問委員長 | 竹中 平蔵(注) | |
| 経営諮問委員 | 佐藤 輝英(注) | |
| 経営諮問委員 | 浅枝 芳隆 | |
| 経営諮問委員 | 鈴木 康弘(注) | |
| 経営諮問委員 | 伊藤 博(注) | |
| 経営諮問委員 | 竹内 香苗(注) | |
| 経営諮問委員 | 福田 淳一(注) | |
| 経営諮問委員 | 末松 広行(注) | |

(注) 当社の独立社外取締役であります。

(監査役会)

| 役職名 | 氏名 | 議長 |
|------------|-------|----|
| 常勤監査役(社外) | 市川 亨 | |
| 常勤監査役 | 吉田 孝弘 | |
| 非常勤監査役(社外) | 関口 泰央 | |
| 非常勤監査役 | 望月 明美 | |

会社の機関及び内部統制の状況



(2023年6月30日現在)

企業統治に関するその他の事項

(内部統制システムに関する基本的な考え方及びその整備状況)

当社は、コーポレート・ガバナンスの充実のためには内部統制システムを整備し、健全な内部統制システムにより業務執行を行うことが重要であると認識しております。また、内部統制システムは、以下の体制をとる必要があると考え、整備に努め、実施しております。

イ．取締役及び使用人の職務の執行が法令及び定款に適合することを確保するための体制

- a．当社は、法令遵守及び倫理的行動が、当社の経営理念・ビジョンの実現の前提であることを、代表取締役をして全役職員に徹底させるものとする。
- b．当社は、取締役会規程に基づき原則として毎月1回の定時取締役会のほか、必要に応じて臨時取締役会を開催することにより、取締役間の意思疎通を図るとともに、代表取締役の業務執行を監督し、法令・定款違反行為を未然に防止するものとする。
- c．当社は、取締役会の決議によりコンプライアンス担当役員を定め、その直轄部門としてコンプライアンス部門を設置し、当社のコンプライアンス上の課題・問題の把握に努めさせる。また、取締役会の決議により業務管理部門・管理部門のいずれからも独立した組織である内部監査部門を設置する。同部門は、法令等遵守、業務適切性、内部統制の適正運用などから成る内部管理態勢の適正性を、総合的・客観的に評価すると共に、監査の結果抽出された課題について、改善に向けた提言やフォローアップを実施する。監査の実施に際しては、社員の他必要に応じて外部専門家等の助力を得て行うものとする。

監査結果は個別の監査終了後遅滞なく、6ヶ月に一度以上代表取締役及び取締役会に報告されるほか、監査役にも定期的に報告される。

- d．当社は、取締役及び使用人が当社における法令・定款違反行為その他コンプライアンスに関する重要な事実を発見した場合に報告することを可能とするために、内部監査部門・監査役に直接通報を行うための内部通報制度を整備するものとする。

ロ．取締役の職務の執行に係る情報の保存及び管理に関する体制

- a．当社は、取締役会の決議により文書管理規程を定め、取締役の職務の執行に係る情報を、文書又は電磁的記録(以下「文書等」という)に記載又は記録して保存し、管理するものとする。
- b．文書等は、取締役又は監査役が常時閲覧できるものとする。

ハ．損失の危険の管理に関する規程その他の体制

- a．当社は、当社の業務執行及び経営理念・ビジョンの達成を阻害しうるリスクに対して、そのリスクを把握し、適切に評価して管理するため、取締役会が定めるリスク管理規程等に従い、リスク管理に関する責任者としてリスク管理担当役員を定めるとともに、リスク管理部門を設置する。
- b．当社は、経営危機が顕在化した場合には、危機管理規程に従い、リスク管理担当役員を責任者とする対策本部を設置し、当該経営危機に関する情報が適時かつ適切にリスク管理担当役員、リスク管理部門、総務・人事部門、広報・IR部門、法務及びコンプライアンス部門を管掌する部門長等の必要な役職員に共有される体制を整備し、当該経営危機に対処するものとする。

ニ．取締役の職務の執行が効率的に行われることを確保するための体制

- a．当社は、取締役会の決議により職務分掌を定め、取締役間の職務分担を明確にするものとする。
- b．当社は、適切かつ迅速な意思決定を可能とする情報システムを整備するものとする。
- c．当社は、原則として毎月1回の定時取締役会のほか、必要に応じて臨時取締役会を開催し、各部門において生じる問題の解決を適時かつ適切に行うとともに、問題解決から得られるノウハウを取締役に周知徹底する。これにより、その担当職務の執行の効率化を図り、全社的な業務の効率化を図るものとする。

ホ．当社及び子会社から成る企業集団における業務の適正を確保するための体制

- a．当社は、当社及び子会社から成る企業集団(以下「SBIグループ」という)における業務の適正の確保のため、取締役会が定める関係会社管理規程等に従い、各社の経営の自主性を尊重しつつ、SBIグループに属する会社の取締役、使用人及びその他企業集団の業務に関わる者(以下「SBIグループ役職員等」という)から、その職務執行に係る事項についての報告を受け、必要かつ合理的な範囲で、調査を行うことができるものとする。
- b．当社は、SBIグループ役職員等が、法令・定款違反行為その他コンプライアンスに関する重要な事実を直接報告するための内部通報制度を整備するものとし、通報状況及びその内容について監査役に報告する。また、当社は、内部通報制度を利用した通報者及びSBIグループ役職員等の職務執行に係る事項について監査役に報告したSBIグループ役職員又は子会社の監査役に対して、解雇その他いかなる不利な取扱いを行わないものとする。
- c．当社は、SBIグループ役職員等の職務の執行が法令及び定款に適合することを確保するため、取締役会が定めるコンプライアンス規程等に従い、コンプライアンス担当役員及びコンプライアンス部門が、SBIグループに属する会社のコンプライアンス担当者と共同で、SBIグループ全体のコンプライアンス上の課題・問題の把握、情報の交換を行うための会議を設置し、SBIグループに属する会社から開催の請求があったときは、速やかに当該会議を開催するものとする。

d. 当社は、取締役会が定める内部監査規程に従い、SBIグループに属する会社の法令等遵守、業務適切性、内部統制の適正運用などから成る内部管理態勢の適正性を、総合的・客観的に評価するとともに、監査の結果抽出された課題について、改善に向けた提言やフォローアップを実施するため、内部監査部門が当該会社に対する監査を行うものとする。

監査結果は個別の監査終了後遅滞なく、6ヶ月に一度以上代表取締役及び取締役会に報告されるほか、監査役にも定期的に報告される。

e. 取締役は、SBIグループ役職員等の職務の執行において、法令・定款違反行為その他のコンプライアンスに関する重要な事実を発見した場合には、当社の監査役に報告するものとし、報告を受けた監査役は、重要な事実が発見された会社の監査役に通知するものとする。

f. 当社は、SBIグループにおける損失の危険の管理のため、取締役会が定める関係会社管理規程及びリスク管理規程等に従い、SBIグループに属する会社の損失の危険に関する状況の報告を、SBIグループに属する会社のリスク管理担当者等を通じて定期的及び適時に受けるものとする。また、必要に応じ、当社のリスク管理担当役員及びリスク管理部門が、当該リスク管理担当者と協議するほか、SBI子会社のリスクを自ら収集・分析し、当該子会社等との協議（「リスク点検会議」）を実施し、リスクの発生を未然に防ぐものとする。リスク点検会議は、当該子会社のリスク管理上の課題を明らかにした上で、定期的にこれらを改善するための計画・評価・改善の工程を支援するものとし、その結果は当社取締役会に報告するものとする。

g. 当社は、SBIグループ役職員等の職務の執行が効率的に行われることを確保するため、SBIグループに属する会社に対し、取締役会の決議により職務分掌を定め、取締役間の職務分担を明確にするよう指導する。また、必要に応じ当社は、適切かつ迅速な意思決定を可能とする情報システムを提供するものとする。

h. 監査役がその職務を補助すべき使用人を置くことを求めた場合における当該使用人に関する体制及び当該使用人の取締役からの独立性に関する事項

当社は、監査役から求めがあったときは、監査役の職務を補助しうる知見を有する使用人として内部監査部門が指名する者を、監査役と協議のうえ定める期間中、取締役の指揮命令系統から独立した監査役の職務を補助すべき使用人として置くものとし、当該使用人の人事異動及び人事評価については、監査役と事前に協議を行い、その意見を尊重するものとする。

ト. 取締役及び使用人が監査役に報告をするための体制その他の監査役への報告に関する体制

取締役及び使用人は、SBIグループに関する次の事項を知ったときは、監査役に適時かつ確に報告するものとする。また、取締役及び使用人は、監査役よりSBIグループに関する次の事項について説明を求められたときは、速やかに詳細な説明を行うものとし、合理的な理由無く説明を拒んではならないものとする。

- ・ 会社に著しい損害を及ぼすおそれのある事項
- ・ 経営に関する重要な事項
- ・ 内部監査に関連する重要な事項
- ・ 重大な法令・定款違反
- ・ その他取締役及び使用人が重要と判断する事項

チ. その他監査役の監査が実効的に行われることを確保するための体制

a. 当社は、監査役の求めに応じて、取締役及び使用人をして監査役と定期的に会合を持たせ、SBIグループの経営上の課題及び問題点の情報共有に努めるほか、監査役と内部監査部門及び会計監査人の情報共有を図るものとする。

b. 当社は、監査役が重要な子会社の監査役との定期的な会合を設け、相互に連携して、SBIグループの監査の実効性を確保できる体制の整備に努めるものとする。

c. 監査役の職務の執行について生ずる通常のコストは、監査役会の監査計画に基づき、予め当社の予算に計上する。また、当社は、緊急又は臨時的監査費用を含め、監査役の職務の執行について生ずる費用については、監査役の請求に基づき、前払又は償還、並びに債務に関する処理を行うものとする。

リ. 財務報告の信頼性を確保するための体制

当社は、財務報告の信頼性を確保すべく、適用のある関係法令等に基づき、財務報告に係る内部統制報告制度の有効かつ適切な運用体制を構築し、その整備・運用・評価を継続的に行うとともに、改善等が必要となった場合は速やかにその対策を講じるものとする。

ヌ. 反社会的勢力排除に向けた体制

SBIグループでは、その行動規範において反社会的勢力には毅然として対決することを宣言するとともに、当社に反社会的勢力の排除に取り組む対応部署を設置し、警察・暴力追放運動推進センター・弁護士等の外部専門機関との情報交換を行うなど、連携強化に向けた社内体制の整備を推進するものとする。また、SBIグループ役職員等を対象とした研修の開催等により、反社会的勢力との関係を遮断する意識の向上を図るものとする。さらに、「企業が反社会的勢力による被害を防止するための指針」に従って対応することを記載したマニュアルを配布し、イントラネットに掲載するなどして、その周知徹底を図るものとする。

(リスク管理体制の整備の状況)

当社は、会社の存続に重大な影響を与える経営危機が発生した場合、あるいはその可能性がある場合に、取締役会が定めるリスク管理担当役員を総責任者として情報の収集・評価・対応を行うとともに、関係機関への報告・情報開示を行うこととしております。

また、平時より事業戦略の遂行にかかるリスクを検知し、適切な経営判断を行うための組織として、グループリスク管理統括部を設置し、戦略にもとづくリスクアペタイトによるトップダウンと、リスクカテゴリー別のリスク評価にもとづくボトムアップの双方向からトップリスクを特定し、経営陣に報告しています。経営意思決定に資するためのリスク管理の手法として、機動的なストレステスト、リスクのヒートマップ化、子会社の個別リスクに対応するリスク点検会議の3本柱を重視しています。リスクカテゴリー別の管理においては、市場リスク、信用リスク、流動性リスク、オペレーショナルリスク（オペレーショナルリスクには、コンプライアンスリスク、AML/CFTリスク、サイバーセキュリティリスク、システムリスクなども含む）の別に、5つの事業セグメント（金融サービス事業、資産運用事業、投資事業、暗号資産事業、非金融事業）に適したリスクの計測・認識・集計を行っています。

事業活動に関しては、そのすべてのプロセスにおいて、関係法令の遵守はもちろん、契約又は規約等に即した運営を徹底すべく、複数の部門による相互牽制体制を設けてコンプライアンスを最大限重視する体制を整えております。また、情報管理及びシステムリスクにつきましても、情報セキュリティ担当役員が統括するグループCSIRTやIT統括部を通じて、顧客情報をはじめとする情報管理体制全般の整備及びシステムリスク・情報セキュリティリスク管理体制の強化をグループ横断的に図っております。また、特に事業継続の観点から、システムの二重化や複数拠点によるバックアップ体制を取ることで様々な事象にも対応できる体制を構築しております。

（責任限定契約の内容の概要）

当社と社外取締役及び社外監査役は、会社法第427条第1項の規定に基づき、同法第423条第1項の損害賠償責任を限定する契約を締結しております。当該契約に基づく損害賠償責任の限度額は、1百万円又は法令が定める額のいずれか高い額としております。

（役員等賠償責任保険契約の内容の概要）

当社は、保険会社との間で会社法第430条の3第1項に規定する役員等賠償責任保険契約を締結しており、保険料は全額当社が負担しております。その対象者は、当社及び当社子会社の役員、会計参与、執行役員及び管理職従業員であります。当社取締役を含む被保険者の役員等の地位に基づき行った行為（不作為を含みます。）に起因して損害賠償請求がなされた場合、被保険者が被る損害賠償金や訴訟費用等が填補されます。

（取締役に関する定款の定め、株主総会・取締役会決議に関する事項）

イ．取締役の定数

当社の取締役は22名以内とする旨定款に定めております。

ロ．取締役の選任の決議要件

当社は、取締役の選任決議について、議決権を行使することができる株主の議決権の3分の1以上を有する株主が出席し、その議決権の過半数をもって行う旨及び累積投票によらないものとする旨定款に定めております。

ハ．剰余金の配当等の決定機関

当社は、剰余金の配当等会社法第459条第1項各号に定める事項について、法令に別段の定めがある場合を除き、取締役会の決議により行うことができる旨定款に定めております。これは、剰余金の配当等を取締役会の権限においても行うことができることにより、株主への機動的な利益還元を行うことを目的とするものであります。

ニ．株主総会の特別決議要件

当社は、会社法第309条第2項に定める株主総会の特別決議要件について、議決権を行使することができる株主の議決権の3分の1以上を有する株主が出席し、その議決権の3分の2以上をもって行う旨定款に定めております。これは、株主総会における特別決議の定足数を緩和することにより、株主総会の円滑な運営を行うことを目的とするものであります。

ホ．自己の株式の取得

当社は、会社法第165条第2項の規定により、取締役会の決議をもって同条第1項に定める市場取引等により自己の株式を取得できる旨定款に定めております。これは、経営環境の変化に対応した機動的な資本政策を遂行することを目的とするものであります。

へ．取締役及び監査役の責任免除

当社は、会社法第426条第1項の規定により、取締役会の決議によって、同法第423条第1項の取締役（取締役であった者を含む。）及び監査役（監査役であった者を含む。）の責任を法令の限度において免除することができる旨定款に定めております。これは、取締役及び監査役が期待されている役割を十分に発揮できるようにすることを目的とするものであります。

（会社のコーポレート・ガバナンスの充実に向けた取組みの最近1年間における実施状況）

取締役会は毎月1回以上の開催があり、引続き公正な意思決定と経営監督の機関としての機能を果たしております。さらに、委員の過半数が独立社外取締役で構成される、取締役会の任意の諮問機関である経営諮問委員会では、取締役・補欠監査役候補者の指名、経営陣幹部の選解任、取締役の報酬のほか、次世代の経営陣幹部の育成等に係る取締役会の機能や審議プロセスに適切に関与し、その決定についての客観性や透明性を高め、当社のコーポレート・ガバナンス体制を一層充実させております。また、監査役会は業務執行機関から独立した客観的な立場で、年度計画に基づいた監査役監査を実施しております。内部監査部門においては、グループ会社を含めた総合的な内部監査を実施しております。その他、金融商品取引法第24条の4の4において要請される「財務報告に係る内部統制報告制度」に対応するため、全社的な取組みとして、財務報告に係る内部統制を整備・運用し、その実施状況について内部監査部門による独立的な評価を行いました。これらによって一層の業務品質の向上と財務上の不正誤謬の防止が図られました。

投資家向け情報開示につきましては、四半期ごとの決算説明会や半期ごとの個人株主向け説明会、定時株主総会後の経営近況報告会の実施に加えまして、各種カンファレンス等にも積極的に参加することで、様々な投資家の皆様への正確な企業情報の伝達を目指しております。

また、自社のホームページでは決算短信、ニュースリリース、四半期ごとの決算説明会等の動画・資料を速やかに掲載する等、投資家への積極的な情報発信を行っております。

（取締役会の活動状況）

当事業年度において、当社は取締役会を年12回開催（書面決議を除く）しており、個々の取締役の出席状況については次のとおりであります。

| 氏名 | 開催回数 | 出席回数 |
|--------|------|------|
| 北尾 吉孝 | 12回 | 12回 |
| 高村 正人 | 12回 | 12回 |
| 中川 隆 | 12回 | 12回 |
| 朝倉 智也 | 12回 | 12回 |
| 森田 俊平 | 12回 | 12回 |
| 日下部 聡恵 | 12回 | 12回 |
| 山田 真幸 | 12回 | 12回 |
| 佐藤 輝英 | 12回 | 12回 |
| 竹中 平蔵 | 12回 | 12回 |
| 鈴木 康弘 | 12回 | 12回 |
| 伊藤 博 | 12回 | 12回 |
| 竹内 香苗 | 12回 | 12回 |
| 福田 淳一 | 12回 | 12回 |
| 末松 広行 | 12回 | 12回 |

（注）2022年6月24日に取締役吉田正樹氏が辞任により退任しており、それまでの開催回数は2回、出席回数は2回であります。

取締役会における具体的な検討内容として、経営資源の配分の決定及び業績の評価、SBIグループの事業運営の決定、投資先の選定実行等を行っております。

(2)【役員の状況】

役員一覧

男性16名 女性3名 (役員のうち女性の比率15.8%)

| 役職名 | 氏名 | 生年月日 | 略歴 | 任期 | 所有株式数 (株) |
|--|-------|--------------|--|-------|--------------|
| 代表取締役 会長兼社長 | 北尾 吉孝 | 1951年 1月21日生 | 1974年 4月 野村證券株式会社入社 | (注) 3 | 4,007,960 |
| | | | 1978年 6月 英国ケンブリッジ大学(経済学部)卒業 | | |
| | | | 1989年11月 ワッサーズ・ペレラ・インターナショナル社 (ロンドン)常務取締役 | | |
| | | | 1991年 6月 野村企業情報株式会社取締役 | | |
| | | | 1992年 6月 野村證券株式会社事業法人三部長 | | |
| | | | 1995年 6月 ソフトバンク株式会社(現ソフトバンクグループ株式 会社)常務取締役 | | |
| | | | 1999年 3月 ソフトバンク・ファイナンス株式会社(現ソフトバン ク株式会社)代表取締役 | | |
| | | | 1999年 7月 当社代表取締役社長 | | |
| | | | 2000年 6月 ソフトバンク株式会社(現ソフトバンクグループ株式 会社)取締役 | | |
| | | | 2001年11月 ソフトバンク・ファイナンス株式会社(現ソフトバン ク株式会社)代表取締役CEO | | |
| | | | 2003年 6月 当社代表取締役執行役員CEO | | |
| | | | 2004年 7月 イー・トレード証券株式会社(現株式会社SBI証券) 取締役会長 | | |
| | | | 2005年 6月 SBIベンチャーズ株式会社(現SBIインベストメント株 式会社)代表取締役執行役員CEO | | |
| | | | 2005年10月 財団法人SBI子ども希望財団(現公益財団法人SBI子ど も希望財団)理事(現任) | | |
| | | | 2006年11月 社会福祉法人慈徳院理事長(現任) | | |
| | | | 2007年 6月 SBI VEN HOLDINGS PTE. LTD. 取締役(現任) | | |
| | | | 2007年12月 学校法人SBI大学理事長(現任) | | |
| | | | 2008年 4月 SBIアラプロモ株式会社(現SBIファーマ株式会社)代 表取締役執行役員CEO | | |
| | | | 2008年 7月 SBIリクイディティ・マーケット株式会社取締役会長 (現任) | | |
| | | | 2010年10月 株式会社SBI証券代表取締役会長(現任) | | |
| | | | 2011年 2月 SBIジャパンネクスト証券株式会社(現ジャパンネク スト証券株式会社)取締役(現任) | | |
| | | | 2012年 6月 当社代表取締役執行役員社長 | | |
| | | | 2012年 7月 モーニングスター株式会社(現SBIグローバルアセッ トマネジメント株式会社)取締役(現任) | | |
| | | | 2012年 7月 SBI Hong Kong Holdings Co., Limited代表取締役 (現任) | | |
| | | | 2013年 5月 SBIインベストメント株式会社代表取締役執行役員会 長 | | |
| | | | 2014年 6月 SBIファイナンシャルサービーズ株式会社取締役会 長 | | |
| | | | 2014年 6月 SBIキャピタルマネジメント株式会社取締役会長 | | |
| | | | 2015年11月 SBIグローバルアセットマネジメント株式会社(現SBI アセットマネジメントグループ株式会社)代表取締役 会長 | | |
| | | | 2016年 4月 SBI ALA Hong Kong Co., Limited(現SBI ALApharma Co., Limited)取締役(現任) | | |
| | | | 2016年 6月 SBIファーマ株式会社代表取締役執行役員社長(現 任) | | |
| | | | 2016年11月 SBIバーチャル・カレンシーズ株式会社(現SBI VCト レード株式会社)代表取締役 | | |
| | | | 2017年 9月 慶應義塾大学環境情報学部訪問教授(現任) | | |
| | | | 2017年10月 SBIクリプトカレンシーホールディングス株式会社 (現SBIデジタルアセットホールディングス株式会 社)代表取締役社長 | | |
| | | | 2018年 6月 SBIファイナンシャルサービーズ株式会社代表取締 役会長 | | |
| | | | 2018年 6月 当社代表取締役社長 | | |
| | | | 2018年 7月 SBIネオファイナンシャルサービーズ株式会社代表 取締役 | | |
| | | | 2019年 6月 SBIグローバルアセットマネジメント株式会社(現SBI アセットマネジメントグループ株式会社)代表取締役 社長 | | |
| | | | 2020年 6月 SBIデジタルアセットホールディングス株式会社代表 取締役会長(現任) | | |
| | | | 2020年 8月 地方創生パートナーズ株式会社代表取締役社長(現 任) | | |
| | | | 2021年 6月 SBIファイナンシャルサービーズ株式会社取締役会 長(現任) | | |
| 2022年 1月 SBIキャピタルマネジメント株式会社代表取締役社長 (現任) | | | | | |
| 2022年 2月 SBIインベストメント株式会社代表取締役執行役員会 長兼社長(現任) | | | | | |
| 2022年 4月 一般社団法人日本デジタル空間経済連盟代表理事(現 任) | | | | | |
| 2022年 7月 当社代表取締役会長兼社長(現任) | | | | | |
| 2023年 6月 SBIアセットマネジメントグループ株式会社取締役会 長(現任) | | | | | |

| 役職名 | 氏名 | 生年月日 | 略歴 | 任期 | 所有株式数 (株) |
|--------------|-------|-------------|--|------|--------------|
| 代表取締役 副社長 | 高村 正人 | 1969年2月26日生 | 1992年4月 株式会社三和銀行（現株式会社三菱UFJ銀行）入行 2005年3月 イー・トレード証券株式会社（現株式会社SBI証券） 入社 2005年10月 同社コーポレート部長 2006年3月 同社執行役員コーポレート部長 2007年6月 SBIイー・トレード証券株式会社（現株式会社SBI証 券）取締役執行役員コーポレート部管掌 2012年4月 株式会社SBI証券常務取締役コーポレート部管掌 2013年3月 同社代表取締役社長（現任） 2013年6月 当社取締役 2016年6月 当社取締役執行役員常務 2017年6月 当社取締役執行役員専務 2018年6月 SBIファイナンシャルサービス株式会社代表取締 役社長（現任） 2018年6月 当社取締役副社長 2018年7月 SBIネオファイナンシャルサービス株式会社取締 役（現任） 2019年3月 マネータップ株式会社（現SBIレミット株式会社）取 締役 2019年6月 当社代表取締役副社長（現任） 2020年6月 レオス・キャピタルワークス株式会社取締役 2020年12月 株式会社アスコット社外取締役（現任） 2021年1月 株式会社THEグローバル社取締役（現任） 2021年8月 株式会社ALBERT社外取締役 | (注)3 | 310,000 |

| 役職名 | 氏名 | 生年月日 | 略歴 | 任期 | 所有株式数 (株) |
|------------|-------|-------------|---|------|--------------|
| 取締役 副社長 | 朝倉 智也 | 1966年3月16日生 | 1989年4月 株式会社北海道拓殖銀行 入行 1995年6月 ソフトバンク株式会社(現ソフトバンクグループ株式 会社)入社 1998年11月 モーニングスター株式会社(現SBIグローバルアセ ットマネジメント株式会社)入社 2004年7月 同社代表取締役社長 2007年6月 当社取締役執行役員 2009年5月 モーニングスター・アセット・マネジメント株式会社 (現ウエルスアドバイザー株式会社) 代表取締役社 長(現任) 2011年4月 SBIアセットマネジメント株式会社取締役 2012年6月 当社取締役執行役員常務 2012年7月 モーニングスター株式会社(現SBIグローバルアセ ットマネジメント株式会社)代表取締役執行役員社長 (現任) 2013年6月 当社取締役執行役員専務 2017年6月 SBIインシュアランスグループ株式会社取締役(現 任) 2018年3月 SBI CoVenture Asset Management株式会社(現SBIオ ルタナティブ・アセットマネジメント株式会社)取締 役(現任) 2018年3月 SBI地方創生アセットマネジメント株式会社(現SBIア セットマネジメント株式会社)取締役 2018年6月 当社専務取締役 2019年2月 Carret Holdings, Inc.取締役(現任) 2019年6月 SBIボンド・インベストメント・マネジメント株式会 社(現SBIアセットマネジメント株式会社)取締役 2019年9月 SBIアセットマネジメント・グループ株式会社(現SBI グローバルアセットマネジメント株式会社)代表取締 役 2021年12月 住信SBIネット銀行株式会社取締役(現任) 2022年7月 当社取締役副社長(現任) 2022年12月 新生インベストメント・マネジメント株式会社(現 SBIアセットマネジメント株式会社)取締役 2023年1月 岡三アセットマネジメント株式会社取締役(現任) 2023年6月 SBIアセットマネジメントグループ株式会社代表取締 役社長(現任) 2023年6月 SBIアセットマネジメント株式会社代表取締役会長兼 CEO(現任) 2023年6月 レオス・キャピタルワークス株式会社取締役(現任) | (注)3 | 285,000 |

| 役職名 | 氏名 | 生年月日 | 略歴 | 任期 | 所有株式数 (株) |
|-------|-------|--------------|---|------|--------------|
| 専務取締役 | 森田 俊平 | 1974年12月31日生 | 1998年4月 ソフトバンク株式会社(現ソフトバンクグループ株式会社)入社 1999年4月 ソフトバンク・アカウントティング株式会社(現ソフトバンク株式会社)入社 2000年7月 オフィスワーク株式会社(現SBIビジネス・ソリューションズ株式会社)代表取締役社長 2005年11月 株式会社ジェイシーエヌランド(現SBIビジネス・ソリューションズ株式会社)代表取締役社長 2009年6月 当社取締役執行役員 2011年6月 モーニングスター株式会社(現SBIグローバルアセットマネジメント株式会社)社外監査役 2011年10月 当社取締役執行役員CFO 2012年5月 SBIアートオークション株式会社代表取締役 2012年6月 当社取締役執行役員常務 2014年12月 SBIポイント株式会社代表取締役 2017年6月 SBIビジネス・ソリューションズ株式会社取締役(現任) 2017年6月 当社取締役執行役員専務 2017年8月 SBI Crypto株式会社取締役(現任) 2018年6月 当社専務取締役(現任) 2018年11月 SBIセキュリティ・ソリューションズ株式会社取締役(現任) 2019年12月 株式会社島根銀行取締役(現任) 2020年4月 SBI地銀ホールディングス株式会社代表取締役(現任) 2021年6月 SBIグローバルアセットマネジメント株式会社(現SBIアセットマネジメントグループ株式会社)取締役(現任) 2021年6月 SBIネオファイナンシャルサービシーズ株式会社取締役(現任) 2021年6月 SBIデジタルアセットホールディングス株式会社取締役(現任) 2021年9月 SBINFT株式会社取締役(現任) 2022年2月 株式会社SBI貯蓄銀行取締役(現任) 2022年6月 SBIアートオークション株式会社取締役(現任) 2022年6月 SBIポイント株式会社取締役(現任) 2022年9月 SBI地方創生バンキングシステム株式会社代表取締役(現任) | (注)3 | 70,000 |

| 役職名 | 氏名 | 生年月日 | 略歴 | 任期 | 所有株式数 (株) |
|-------|--------|--------------|--|-------|--------------|
| 常務取締役 | 日下部 聡恵 | 1970年11月11日生 | 1991年10月 太田昭和監査法人（現EY新日本有限責任監査法人）入所（会計士補） 1995年4月 公認会計士登録 2006年5月 新日本監査法人（現EY新日本有限責任監査法人）金融監査部金融サービス部ディレクター 2007年7月 当社入社 2007年8月 当社内部監査部長 2010年6月 株式会社SBI証券取締役 2013年6月 同社執行役員監査部管掌 2013年8月 住信SBIネット銀行株式会社内部監査部部长 2018年6月 株式会社SBI証券取締役リスク管理部長 2018年12月 当社執行役員 2019年6月 当社取締役 2019年10月 株式会社SBI証券取締役リスク管理部長 兼 顧客管理部管掌 2019年11月 SBI VCトレード株式会社取締役（現任） 2020年6月 株式会社SBI証券常務取締役リスク管理部長 兼 顧客管理部管掌 2020年11月 ジャパンネクスト証券株式会社取締役（現任） 2021年4月 株式会社SBI証券常務取締役リスク管理部長 2021年10月 株式会社SBI証券常務取締役リスク管理部管掌 2022年6月 SBIレミット株式会社取締役（現任） 2022年6月 FXcoin株式会社取締役（現任） 2022年7月 当社常務取締役（現任） 2022年10月 株式会社SBI証券常務取締役リスク管理部長 兼 ITリスク管理部管掌（現任） 2023年4月 SBI Zodia Custody株式会社取締役（現任） | (注) 3 | 2,000 |

| 役職名 | 氏名 | 生年月日 | 略歴 | 任期 | 所有株式数 (株) |
|-----|-------|--------------|--|-------|--------------|
| 取締役 | 山田 真幸 | 1962年10月13日生 | 1987年4月 総合法令株式会社（現総合法令出版株式会社）入社 1999年5月 米国ニューヨーク州弁護士登録 1999年11月 ソフトバンク・ファイナンス株式会社（現ソフトバンク株式会社）入社 2001年6月 同社法務部マネージャー 2004年6月 ベネフィット・システムズ株式会社（現SBIベネフィット・システムズ株式会社）監査役 2004年11月 当社入社 2007年4月 当社法務部部长 2009年6月 当社執行役員 2009年7月 当社執行役員国際法務部部长 2014年6月 当社執行役員法務コンプライアンス部部长 2015年4月 SBIインベストメント株式会社法務部部长 2015年11月 SBIグローバルアセットマネジメント株式会社（現SBIアセットマネジメントグループ株式会社）監査役（現任） 2016年6月 当社取締役執行役員法務コンプライアンス部部长 2016年7月 SBI Ventures Two株式会社取締役（現任） 2017年3月 SBIインキュベーション株式会社取締役（現任） 2017年6月 SBIインターネットキャピタル株式会社取締役 2018年6月 当社取締役法務コンプライアンス部部长（現任） 2019年1月 SBIキャピタル株式会社取締役（現任） 2021年10月 SBIアートオークション株式会社取締役（現任） 2022年1月 SBIキャピタルマネジメント株式会社取締役（現任） | (注) 3 | 14,030 |
| 取締役 | 松井 真治 | 1958年4月4日生 | 1981年4月 三井物産株式会社入社 1999年9月 サイバーキャッシュ株式会社（現株式会社DGフィナンシャルテクノロジー）取締役 2000年9月 同社代表取締役COO 2000年11月 ソフトバンク・ファイナンス株式会社（現ソフトバンク株式会社）入社 2001年3月 ファイナンス・オール株式会社（現当社）取締役 2005年6月 ペリトランス株式会社（現株式会社DGフィナンシャルテクノロジー）代表取締役CEO 2005年6月 ベネフィット・システムズ株式会社（現SBIベネフィット・システムズ株式会社）代表取締役執行役員CEO 2006年6月 当社取締役 2006年6月 SBI損保設立準備株式会社（現SBI損害保険株式会社）代表取締役社長 2008年6月 SBIベネフィット・システムズ株式会社代表取締役執行役員COO 2008年6月 当社取締役執行役員 2009年3月 SBIオートサポート株式会社代表取締役（現任） 2009年6月 SBIベネフィット・システムズ株式会社代表取締役執行役員社長（現任） 2014年9月 SBI DCサポート株式会社代表取締役（現任） 2023年3月 SBI Africa株式会社代表取締役（現任） 2023年6月 当社取締役（現任） | (注) 3 | 103,350 |

| 役職名 | 氏名 | 生年月日 | 略歴 | 任期 | 所有株式数 (株) |
|-----|-------|-------------|---|------|--------------|
| 取締役 | 椎野 充昭 | 1974年3月12日生 | 1996年4月 日興証券株式会社(現SMBC日興証券株式会社)入社 1999年1月 日本オラクル株式会社入社 2007年7月 当社入社 2011年10月 当社コーポレート・コミュニケーション部長 2011年10月 SBIインベストメント株式会社コーポレート・コミュニケーション部長 2015年6月 当社執行役員コーポレート・コミュニケーション部長 2020年6月 SBI e-Sports株式会社取締役(現任) 2022年4月 当社常務執行役員コーポレート・コミュニケーション部長 2022年8月 SBIノンバンクホールディングス株式会社代表取締役(現任) 2023年6月 当社取締役コーポレート・コミュニケーション部長(現任) | (注)3 | 5,000 |
| 取締役 | 佐藤 輝英 | 1975年2月24日生 | 1997年9月 ソフトバンク株式会社(現ソフトバンクグループ株式会社)入社 サイバーキャッシュ株式会社(現株式会社DGフィナンシャルテクノロジー)へ出向 1999年4月 ソフトバンク・ファイナンス株式会社(現ソフトバンク株式会社)へ転籍 2000年3月 ソフトバンク・ファイナンス株式会社(現ソフトバンク株式会社)退社(サイバーキャッシュ株式会社(現株式会社DGフィナンシャルテクノロジー)出向解除) 2000年4月 株式会社ネットプライス(現BEENOS株式会社)代表取締役社長兼CEO 2007年2月 株式会社ネットプライスドットコム(現BEENOS株式会社)代表取締役社長兼グループCEO 2011年9月 株式会社Open Network Lab取締役 2012年1月 PT MIDTRANSコミサリス 2013年6月 当社社外取締役(現任) 2014年11月 PT Tokopediaコミサリス 2014年12月 BEENOS株式会社取締役 2015年2月 同社ファウンダー兼顧問 2015年4月 BEENEXT PTE. LTD.ディレクター(現任) 2016年11月 BEENEXT CAPITAL MANAGEMENT PTE. LTD.ディレクター(現任) | (注)3 | 2,820 |

| 役職名 | 氏名 | 生年月日 | 略歴 | 任期 | 所有株式数 (株) |
|-----|-------|-------------|--|------|--------------|
| 取締役 | 竹中 平蔵 | 1951年3月3日生 | 1990年4月 慶應義塾大学総合政策学部助教授 1996年4月 同大学総合政策学部教授 2001年4月 経済財政政策担当大臣 2002年9月 金融担当大臣・経済財政政策担当大臣 2004年7月 参議院議員 2004年9月 経済財政政策・郵政民営化担当大臣 2005年10月 総務大臣・郵政民営化担当大臣 2006年11月 慶應義塾大学グローバルセキュリティ研究所所長 2006年12月 アカデミーヒルズ理事長(現任) 2009年8月 株式会社パソナグループ取締役会長 2010年4月 慶應義塾大学総合政策学部教授 2015年6月 オリックス株式会社社外取締役 2016年4月 東洋大学国際地域学部(現国際学部)教授 2016年4月 慶應義塾大学名誉教授(現任) 2016年6月 当社社外取締役(現任) 2018年2月 株式会社MAYA SYSTEM社外取締役(現任) 2020年12月 株式会社サイカ取締役(現任) 2022年6月 株式会社スリーダムアライアンス取締役(現任) 2023年3月 Investcorp Japan, LLCノンエグゼクティブチェアマン(現任) | (注)3 | - |
| 取締役 | 鈴木 康弘 | 1965年2月28日生 | 1987年4月 富士通株式会社入社 1996年9月 ソフトバンク株式会社(現ソフトバンクグループ株式会社)入社 1999年4月 ソフトバンク・コマース株式会社(現ソフトバンク株式会社)執行役員 1999年8月 イー・ショッピング・ブックス株式会社(現株式会社セブンネットショッピング)取締役 2000年6月 同社代表取締役社長 2008年7月 株式会社セブン&アイ・ネットメディア取締役 2014年3月 同社代表取締役社長 2014年3月 株式会社セブン&アイ・ホールディングス執行役員CIO 2015年5月 株式会社セブン&アイ・ホールディングス取締役執行役員CIO 2017年3月 株式会社デジタルシフトウェア代表取締役社長(現任) 2017年6月 当社社外取締役(現任) 2020年4月 一般社団法人日本オムニチャネル協会 会長(現任) 2020年4月 情報経営イノベーション専門職大学 客員教授(現任) | (注)3 | - |
| 取締役 | 伊藤 博 | 1955年7月20日生 | 1980年1月 米国Marsh & McLennan International, Inc.(現Marsh, Inc.)入社 1983年7月 マーシュアンドマクレナン株式会社(現マーシュジャパン株式会社)入社 1999年4月 ソフトバンク株式会社(現ソフトバンクグループ株式会社)出向 2000年4月 インズウェブ株式会社(現当社)取締役 2001年12月 同社取締役退任 2004年11月 マーシュジャパン株式会社 取締役 2005年4月 米国Marsh, Inc. マネージングディレクター 2010年1月 マーシュジャパン株式会社代表取締役(COO) 2020年6月 当社社外取締役(現任) 2020年7月 SBIインシュアランスグループ株式会社顧問(現任) | (注)3 | - |

| 役職名 | 氏名 | 生年月日 | 略歴 | 任期 | 所有株式数 (株) |
|-----|---------------|--------------|--|------|--------------|
| 取締役 | 竹内 香苗 (注)6 | 1978年9月14日生 | 2001年4月 株式会社東京放送(現 株式会社TBSテレビ) 入社 2012年10月 株式会社TBSテレビ 退社 2012年11月 フリーアナウンサー(現任) 2020年6月 当社社外取締役(現任) 2022年5月 ディップ株式会社社外取締役(現任) | (注)3 | - |
| 取締役 | 福田 淳一 | 1959年10月18日生 | 1982年4月 大蔵省(現 財務省) 入省 1997年7月 同省 大臣官房 文書課 企画調整室長 1998年6月 外務省 在カナダ日本国大使館 一等書記官 1999年1月 同省 在カナダ日本国大使館 参事官 2001年7月 財務省 理財局 財政投融资総括課 財政投融资 企画官 2003年7月 同省 大臣官房 企画官 2004年7月 同省 主計局 主計官(厚生労働係担当) 2006年7月 同省 主計局 法規課長 2008年7月 同省 大臣官房 総合政策課長 2009年7月 同省 大臣官房 参事官(大臣官房担当) 2009年12月 国家公務員制度改革推進本部 事務局 審議官 2011年8月 財務省 主計局 次長 2014年7月 同省 大臣官房長 2015年7月 同省 主計局長 2017年7月 同省 財務事務次官 2018年4月 同省 退官 2018年10月 SBI大学院大学 委託講師(現任) 2021年6月 当社社外取締役(現任) 2021年6月 弁護士法人瓜生・糸賀法律事務所 弁護士 特別顧問(現任) | (注)3 | - |
| 取締役 | 末松 広行 | 1959年5月28日生 | 1983年4月 農林水産省 入省 2002年3月 総理大臣官邸 内閣参事官 2006年10月 農林水産省 大臣官房 環境政策課長 2007年7月 同省 大臣官房 企画評価課長 2008年4月 同省 大臣官房 食料安全保障課長 2009年4月 同省 大臣官房 政策課長 2010年7月 同省 林野庁 林政部長 2014年4月 同省 関東農政局長 2015年8月 同省 農村振興局長 2016年6月 経済産業省 産業技術環境局長 2018年7月 農林水産省 農林水産事務次官 2020年8月 同省 退官 2021年1月 東京農業大学 農生命科学研究所 教授 2021年6月 当社社外取締役(現任) 2021年10月 TREホールディングス株式会社社外取締役(監査等委員)(現任) 2021年12月 株式会社ネクシーズグループ社外取締役(監査等委員)(現任) 2022年4月 東京農業大学 総合研究所 特命教授(現任) | (注)3 | - |

| 役職名 | 氏名 | 生年月日 | 略歴 | 任期 | 所有株式数 (株) |
|-------|-------|-------------|---|-------|--------------|
| 常勤監査役 | 市川 亨 | 1957年7月3日生 | 1980年4月 株式会社富士銀行（現株式会社みずほフィナンシャルグループ）入行 2002年4月 株式会社みずほ銀行市場営業部次長 2005年7月 株式会社みずほフィナンシャルグループ総合リスク管理部参事役 2006年3月 同社総合リスク管理部部長 2008年8月 同社退職 2008年9月 金融庁入庁検査局総務課特別検査官 2012年7月 同庁検査局総務課統括検査官 2014年7月 同庁検査局総務課統合的リスク等モニタリング長 2015年7月 同庁検査局総務課主任統括検査官 2017年3月 同庁退官 2017年6月 当社常勤社外監査役（現任） 2017年8月 SBIファイナンシャルサービーズ株式会社監査役 2017年8月 SBIキャピタルマネジメント株式会社監査役 2017年11月 住信SBIネット銀行株式会社社外監査役 2018年4月 SBIクリプトカレンシーホールディングス株式会社（現SBIデジタルアセットホールディングス株式会社）監査役 2018年7月 SBIネオファイナンシャルサービーズ株式会社監査役 2019年8月 SBI VCトレード株式会社 監査役 2020年6月 株式会社島根銀行 社外監査役（現任） 2022年2月 SBI地銀ホールディングス株式会社監査役 | (注) 4 | 1,000 |
| 常勤監査役 | 吉田 孝弘 | 1961年9月2日生 | 1985年4月 株式会社第一勧業銀行（現株式会社みずほ銀行）入行 2002年4月 株式会社みずほコーポレート銀行（現株式会社みずほ銀行）トレーディング部参事役 2005年4月 株式会社みずほ銀行 総合資金部次長 2012年8月 株式会社新生銀行（現株式会社SBI新生銀行）入行 ALM部長 2014年10月 同行トレジャリー本部長 兼 ALM部長 2016年4月 同行執行役員トレジャリー部長 2017年4月 同行シニアオフィサー グループ企画財務 兼 グループトレジャリー部GM 兼 執行役員トレジャリー部長 2017年11月 同行シニアオフィサー グループ企画財務 兼 グループトレジャリー部GM 2020年4月 同行シニアオフィサー グループ企画財務 2022年4月 同行執行役員 グループトレジャリー担当 2023年4月 同行エグゼクティブアドバイザー 2023年6月 当社常勤監査役（現任） | (注) 5 | - |
| 監査役 | 関口 泰央 | 1964年11月3日生 | 1990年10月 太田昭和監査法人（現EY新日本有限責任監査法人）入所 1994年5月 公認会計士登録 1998年12月 太田昭和監査法人（現EY新日本有限責任監査法人）退所 1999年1月 パートナース総合事務所代表 2000年6月 株式会社パートナーズ・コンサルティング代表取締役 2008年4月 株式会社グローバル・パートナーズ・コンサルティング代表取締役（現任） 2014年6月 当社社外監査役（現任） | (注) 4 | - |
| 監査役 | 望月 明美 | 1954年6月10日生 | 1984年10月 青山監査法人入所 1988年3月 公認会計士登録 1996年8月 監査法人トーマツ（現有限責任監査法人トーマツ）入所 2018年6月 同監査法人退所 2018年7月 明星監査法人社員（現任） 2018年7月 日本精工株式会社社外取締役 監査委員会委員 2019年6月 株式会社ツムラ社外取締役 監査等委員（現任） 2021年6月 旭化成株式会社社外監査役（現任） 2022年7月 当社監査役（現任） | (注) 4 | - |
| 計 | | | | | 4,801,160 |

(注) 1 . 取締役佐藤輝英、竹中平蔵、鈴木康弘、伊藤博、竹内香苗、福田淳一及び末松広行は、独立社外取締役であります。

2. 監査役市川亨及び関口泰央は、社外監査役であります。
3. 2023年6月29日から選任後1年以内に終了する事業年度のうち最終のものに関する定時株主総会の終結の時。
4. 2022年7月27日から選任後4年以内に終了する事業年度のうち最終のものに関する定時株主総会の終結の時。
5. 2023年6月29日から選任後3年以内に終了する事業年度のうち最終のものに関する定時株主総会の終結の時。
6. 取締役竹内香苗氏の戸籍上の氏名は草刈香苗であります。
7. 当社は、法令に定める監査役の数に欠けることになる場合に備え、会社法第329条第3項に定める補欠監査役1名を選任しております。補欠監査役の略歴は次のとおりであります。

| 氏名 | 生年月日 | 略歴 | 所有株式数 (株) |
|--------|--------------|--|--------------|
| 若槻 哲太郎 | 1974年10月22日生 | 2000年4月 弁護士登録(東京弁護士会) 森綜合法律事務所(現森・濱田松本法律事務所)入所 2004年4月 村田・若槻法律事務所代表パートナー(現任) 2008年4月 法政大学法科大学院兼任講師 2010年4月 法政大学法科大学院兼任教授 2012年12月 株式会社ドウ・ハウス社外監査役 2015年3月 株式会社大塚商会社外監査役 2015年6月 SBIマネープラザ株式会社社外監査役 2019年6月 株式会社みちのく銀行社外取締役 2019年11月 DREAMホスピタリティリート投資法人 監督役員(現任) 2020年6月 株式会社みちのく銀行社外取締役(監査等委員)(非常勤) 2022年4月 株式会社プロクレアホールディングス 社外取締役(監査等委員)(現任) | - |

社外役員の状況

(独立社外取締役及び社外監査役の員数)

当社の社外役員は、独立社外取締役が7名、社外監査役が2名であります。

(独立社外取締役及び社外監査役と提出会社との人的関係、資本的關係又は取引關係その他の利害關係)

当社と独立社外取締役及び社外監査役との間には、2023年6月30日現在、独立社外取締役佐藤輝英氏が当社普通株式を2,820株保有していること及び常勤社外監査役市川亨氏が当社普通株式を1,000株保有していること以外に、人的關係、資本的關係又は特筆すべき取引關係その他の利害關係はありません。

常勤社外監査役市川亨氏は、当社の主な取引銀行である株式会社みずほ銀行の業務執行者でありましたが、2008年8月に同行を退職しており、現在は同行の影響を受ける立場にありません。

上記以外に、独立社外取締役及び社外監査役が役職員である会社等又は役職員であった会社等とSBIグループとの間には、特別な利害關係はありません。

(企業統治において果たす役割及び機能)

独立社外取締役及び社外監査役は、一般株主と利益相反が生じるおそれのない、客觀的・中立的立場から、それぞれの専門知識及び幅広く高度な経営に対する経験・見識等を活かした社外的觀點からの監督又は監査及び助言・提言等を実施し、取締役会の意思決定及び業務執行の妥当性・適正性を確保する機能・役割を担っております。

(選任するための独立性に関する基準及び選任状況に関する考え方)

独立社外取締役・社外監査役の役割・期待の明確化のため、当社は以下の基準や考え方によって選任しております。こうして選任された独立社外取締役・社外監査役を含む体制によって、株主の権利・平等性の確保、株主以外のステークホルダーとの適切な協働、適切な情報開示と透明性の確保、取締役会等の責務の遂行、株主との対話といったコーポレート・ガバナンスの基本原則を遵守できるものと考えております。

<独立社外取締役の選任基準>

- イ．第三者の視点から経営を監督するに足る十分な見識や、豊富な職務経歴、会社経営・財務・会計・法律等の分野における高い専門性、又は当社の事業領域に関する知見・経験などを有していること。
- ロ．他の会社の役員を兼任する場合には、当社において上記イの役割を適切に果たすことが可能であること。
- ハ．客觀的かつ中立に経営の監督機能を遂行するため、当社グループからの独立性を確保していること。独立性については上場取引所の関連規則等に基づき実質的かつ客觀的な判定を行う。

<社外監査役の選任の考え方>

- イ．財務・会計の知識、法的知見などにおいて豊富な知識・経験を有し、又は監査機能発揮に必要な専門分野における高い実績を有していること。
- ロ．客觀的かつ中立に監査機能を発揮するため、当社グループからの独立性を確保していること。独立性については上場取引所の関連規則等に基づき実質的かつ客觀的な判定を行う。
- ハ．その他、総合的な観点で社会的信頼に応える良質な企業統治体制を確保する責務を負うことができること。

社外取締役又は社外監査役による監督又は監査と内部監査、監査役監査及び会計監査との相互連携並びに内部統制部門との關係

独立社外取締役及び社外監査役は、主に取締役会において、内部監査及び会計監査にかかる監査計画・結果の報告、内部統制部門による業務状況などの報告・決議に関する説明を受け、適宜質問や意見交換を実施するとともに、必要に応じ社外の立場から意見を述べております。

また、社外監査役は、自身の監査役監査活動において内部監査部門・会計監査人・内部統制部門から情報を入手する他、監査役会において、各監査役の監査役監査に関する活動報告を共有し、適宜質問や意見交換を実施するとともに、必要に応じ社外の立場から意見を述べております。

(3)【監査の状況】

監査役監査の状況

(監査役監査の組織、人員及び手続)

監査役は業務執行機関から独立した機関として取締役の職務の執行を監査することにより、社会的信頼に応える良質な企業統治体制を確保する責務を負っております。当社の監査役会は4名で構成され、うち2名は社外監査役であります。

社外監査役のうち、1名は常勤監査役で、金融機関や金融当局における長年の勤務経験があり、金融業界全般に対して幅広い知見を有しており、1名は公認会計士及び税理士としての豊富な経験と専門知識を有し、財務及び会計に関する高い知見を有しております。また、社外監査役ではない監査役2名のうち、1名は金融機関における長年の勤務経験があり、金融業界全般に対して幅広い知見を有しており、1名は長年にわたる公認会計士としての豊富な経験と、財務及び会計に関する高い知見を有しております。

監査役・監査役会は、当社グループの事業環境等を踏まえ、監査役会の監査計画における重点監査領域として「情報セキュリティリスク管理態勢」「マネー・ロンダリング及びテロ資金供与防止態勢」「労務リスクへの対応状況」「海外拠点リスクへの対応状況」「当社グループのリスク管理態勢」の5項目を設定し、併せて、当

社が親会社として、これらの重点監査領域に対する指導・監督機能を適切に発揮しているかをモニタリング対象としております。具体的な監査手続としては、監査役会の定めた「監査役監査基準」に準拠して、取締役会その他重要な会議への出席、重要な決裁書類等の閲覧、代表取締役並びに取締役等との適宜意見交換などを行い、会社の内部統制システムについては「内部統制システムに係る監査の実施基準」に基づきその監査を行っております。

内部監査部門とは、年度初めの監査役会と内部監査部門相互の監査計画に関する情報共有の実施、常勤監査役等に対する内部監査活動に関する月次報告会の開催、監査役全員が出席する取締役会において内部監査部門から内部監査活動にかかる報告を受けるなどの連携を図っております。

また、会計監査人から、年間監査計画及び四半期・本決算時の監査結果等について概要の説明を受け、監査上の主要な検討事項について協議する他、経営上の課題及び問題点につき、必要に応じて情報共有や意見交換を行っております。

このように、監査役、内部監査部門並びに会計監査人による各種監査を有機的に融合させ、コーポレート・ガバナンスの適正性の確保を図っております。

当事業年度において当社は監査役会を17回開催しており、個々の監査役の出席状況については次のとおりであります。なお、非常勤監査役の望月明美氏は期中の就任であり、就任後の開催回数及び出席回数を記載しております。

| 役職名 | 氏名 | 開催回数 | 出席回数 |
|------------|-------|------|------|
| 常勤監査役（社外） | 市川 亨 | 17回 | 17回 |
| 非常勤監査役 | 多田 稔 | 17回 | 17回 |
| 非常勤監査役（社外） | 関口 泰央 | 17回 | 16回 |
| 非常勤監査役 | 望月 明美 | 10回 | 8回 |

監査役会における具体的な検討内容としては、取締役会運営、その他業務運営の適法性、会計監査人の会計監査結果の妥当性、及び重要子会社の監査役との意見交換内容等があります。

また、常勤監査役の活動として、代表取締役、業務執行取締役、各業務部署責任者との意見交換、重要な社内会議への出席、重要な稟議決裁手続きや契約手続きの確認、非常勤監査役へのこれら活動の報告等があります。

内部監査の状況

（内部監査の組織、人員及び手続）

当社は、業務管理部門・管理部門のいずれからも独立した組織である内部監査部門を設置しております。同部門は、法令等遵守、業務適切性、内部統制の適正運用などから成る内部管理態勢の適正性を、総合的・客観的に評価すると共に、監査の結果抽出された課題について、改善に向けた提言やフォローアップを実施しております。

内部監査部門は、監査に関する専門知識を有する部長及び部員で構成されており、一般的な内部監査の基準等を参考に監査手続を実施しております。監査の実施に際しては、役職員の他、必要に応じて外部専門家等の助力を得て行っております。

（内部監査、監査役監査及び会計監査の相互連携並びにこれらの監査と内部統制部門との関係）

監査役との相互連携については、前述のとおり、年度初めの監査役会と内部監査部門相互の監査計画に関する情報共有の実施、常勤監査役等に対する内部監査活動に関する月次報告の実施、監査役全員が出席する取締役会における内部監査活動の報告等の連携を図っております。

会計監査人との相互連携については、年間監査計画及び四半期・本決算時の監査結果等について概要の説明を受けている他、財務報告に係る内部統制に関する事項を中心とする情報交換を適宜行っております。

各監査においては、監査実施上のリスクや被監査先の情報の把握のため、内部統制部門と適宜意見交換を実施し、関連資料・情報の入手を行っております。

（内部監査の実効性を確保するための取組（内部監査部門が代表取締役のみならず、取締役会並びに監査役及び監査役会等に対しても直接報告を行う仕組みの有無を含む））

代表取締役及び取締役会に対し直接報告を行う仕組みとして、代表取締役が出席する取締役会において、内部監査結果を含む内部監査活動を定期的に及び随時報告しております。また、代表取締役と内部監査計画の立案に関する意見交換等を実施しております。

監査役への報告については、前述のとおり、年度初めの監査役会と内部監査部門相互の監査計画に関する情報共有の実施、常勤監査役等に対する内部監査活動に関する月次報告の他、必要に応じて適宜情報共有及び意見交換を実施しております。監査役会に対する直接的な内部監査活動の報告は実施しておりませんが、月次報告を受けた各監査役から監査役会に対して当該状況が報告されていること、監査役全員が出席する取締役会にも当該状況が報告されていることから、実質的には監査役会に対する報告と同様の情報共有を行っております。

その他の取組としては、第2線に当たる部門の担当役員・部長らに内部監査結果を含む内部監査活動を定期的に及び随時報告し、意見交換等を実施しております。また、内部監査部門には、内部監査の専門資格等を有する

部員が所属している他、同資格の取得を推進・支援する体制を構築し、内部監査に係る専門人材を確保・育成しております。

会計監査の状況

(監査法人の名称、業務を執行した公認会計士の氏名、補助者の構成)

2023年3月期における会計監査体制は以下のとおりであります。

| 公認会計士等の氏名 | | 所属する監査法人 |
|--------------------|-------|------------------|
| 指定有限責任社員 業務執行社員 | 淡島 國和 | 有限責任監査法人 トーマツ |
| | 松本 繁彦 | |
| | 原田 達 | |

継続関与年数については全員7年以内であるため、記載を省略しております。

当社の会計監査業務に係る補助者の構成は、公認会計士62名、会計士試験合格者等21名、その他104名であります。当該監査法人による継続監査期間は、25年間であります。

前述の監査役監査の状況、内部監査の状況の項目に記載のとおり、これらと会計監査とは、適切な連携を図っております。

(監査法人の選定方針と理由)

当社は、監査法人の選定にあたっては、当企業グループの多様かつグローバルな事業展開に対して会計監査を適正かつ妥当に行う体制を確保すべく、会計監査人として必要とされる高度な専門性、独立性及び品質管理体制、並びにグローバルな監査体制を有していることを選定基準としております。監査役会は、同監査法人がそれらを満たしていると判断し、会計監査人として選定いたしました。

なお、監査役会は、会計監査人が会社法第340条第1項各号に定める項目に該当すると認められる場合は監査役全員の同意によって、会計監査人を解任いたします。この場合、監査役会が選定した監査役は、解任後最初に招集される株主総会におきまして、会計監査人を解任した旨と解任の理由を報告いたします。

また、上記のほか、会計監査人の独立性及び専門性並びに職務の遂行状況に鑑み、会計監査人が適正に監査を遂行することが困難であると認められる場合、監査役会は、会計監査人の解任又は不再任を株主総会の会議の目的とすることといたします。

(監査法人の異動)

該当事項はありません。

(監査役及び監査役会による監査法人の評価)

監査役会は、監査法人の評価を行っており、監査法人の独立性及び専門性並びに職務の遂行状況に鑑み、監査法人が適正に監査を実施していると評価いたしました。

監査報酬の内容等

イ．監査公認会計士等に対する報酬

| 区分 | 前期 | | 当期 | |
|-------|-------------------|------------------|-------------------|------------------|
| | 監査証明業務に基づく報酬（百万円） | 非監査業務に基づく報酬（百万円） | 監査証明業務に基づく報酬（百万円） | 非監査業務に基づく報酬（百万円） |
| 提出会社 | 615 | 16 | 715 | 11 |
| 連結子会社 | 1,218 | 28 | 1,329 | 67 |
| 計 | 1,833 | 44 | 2,044 | 78 |

（前期）

当社における非監査業務の内容は、アドバイザリー業務等であります。

また、連結子会社における非監査業務の内容は、アドバイザリー業務等であります。

（当期）

当社における非監査業務の内容は、コンフォートレター作成業務等であります。

また、連結子会社における非監査業務の内容は、アドバイザリー業務等であります。

ロ．監査公認会計士等と同一のネットワーク（Deloitte Touche Tohmatsuグループ）に属する組織に対する報酬（イ．を除く）

| 区分 | 前期 | | 当期 | |
|-------|-------------------|------------------|-------------------|------------------|
| | 監査証明業務に基づく報酬（百万円） | 非監査業務に基づく報酬（百万円） | 監査証明業務に基づく報酬（百万円） | 非監査業務に基づく報酬（百万円） |
| 提出会社 | - | 36 | - | 17 |
| 連結子会社 | 63 | 216 | 60 | 136 |
| 計 | 63 | 252 | 60 | 153 |

（前期）

当社における非監査業務の内容は、サイバーセキュリティリスク管理体制の評価等であります。

また、連結子会社における非監査業務の内容は、税務関連業務等であります。

（当期）

当社における非監査業務の内容は、税務関連業務等であります。

また、連結子会社における非監査業務の内容は、税務関連業務等であります。

ハ．その他の重要な監査証明業務に基づく報酬の内容

該当事項はありません。

ニ．監査報酬の決定方針

該当事項はありません。

ホ．監査役会が会計監査人の報酬等に同意した理由

取締役会が提案した会計監査人に対する報酬等に対して、当社の監査役会が会社法第399条第1項の同意をした理由は、前事業年度の監査実績の評価を踏まえ、会計監査人から説明を受けた監査計画の内容、監査予定時間及び報酬見積りの算定根拠が妥当であると判断したためであります。

(4) 【役員の報酬等】

役員の報酬等の額又はその算定方法の決定に関する方針に係る事項

イ．当社は、役員の報酬等の決定に関するプロセスの公正性及び透明性を確保するため、委員の過半数が独立社外取締役で構成される経営諮問委員会を設置しております。役員の報酬等の額又はその算定方法の決定に関する方針は、経営諮問委員会の答申を経た上で、取締役会が決定いたします。当事業年度における取締役の報酬等の額又はその算定方法の決定に関する方針は、経営諮問委員会からの報告・答申を踏まえて取締役会が決定しております。

ロ．取締役（社外取締役を除く。）の報酬は、固定報酬である基本報酬のほか、会社業績等に基づく賞与及び譲渡制限付株式報酬で構成されており、経営諮問委員会の答申を経た上で、株主総会で承認された報酬総額の範囲内において、取締役会が各取締役の支給額を決定いたします。また、社外取締役の報酬は、固定報酬である基本報酬及び賞与で構成されており、株主総会で承認された報酬総額の範囲内において、取締役会が各取締役の支給額を決定いたします。ただし、いずれについても取締役会が代表取締役に決定を一任した場合は、代表取締役がこれを決定いたします。

基本報酬は、月例の金銭報酬とし、次に掲げる事項を考慮し、支給額を取締役ごとに定めるものとします。

- ・従業員給与の最高額
- ・過去の同順位の役員の支給実績
- ・当社の業績見込み
- ・取締役の報酬の世間相場
- ・当社の業績等への貢献度
- ・就任の事情
- ・その他

賞与は原則として年1回、譲渡制限付株式報酬は取締役在任中に適時支給するものとし、個々の取締役の職責や職務執行状況等を基礎とし、経営環境等も踏まえ、当該取締役の貢献度を総合的に勘案して支給額を決定いたします。従って、特に定量的な目標設定は行っておりません。

また、基本報酬、賞与及び譲渡制限付株式報酬の割合に関しては、経営環境や他社における報酬水準等を踏まえ、企業価値向上に向けたインセンティブとして機能するよう適切に決定するものとします。

ハ．監査役の報酬は、固定報酬である基本報酬のみとなっており、株主総会で承認された報酬総額の範囲内において、監査役の協議により各監査役の支給額を決定いたします。

役員区分ごとの報酬等の総額、報酬等の種類別の総額及び対象となる役員の員数

| 役員区分 | 報酬等の総額 (百万円) | 報酬等の種類別の総額(百万円) | | | 対象となる 役員の員数 (人) |
|--------------------|-----------------|-----------------|-----|-------|-----------------------|
| | | 固定報酬 | 賞与 | 退職慰労金 | |
| 取締役 (社外取締役を除く。) | 801 | 210 | 481 | 110 | 9 |
| 監査役 (社外監査役を除く。) | 7 | 7 | - | - | 2 |
| 社外役員 | 129 | 108 | 21 | - | 9 |

(注) 1．上記報酬には当事業年度以前に退任した役員の報酬を含めております。

2．株主総会決議による取締役の報酬限度額は年額1,500百万円以内(2000年11月13日開催の第2回定時株主総会決議。同株主総会終結直後の取締役は8名。)、監査役の報酬限度額は年額100百万円以内(2000年11月13日開催の第2回定時株主総会決議。同株主総会終結直後の監査役は3名。)であります。また、上記とは別枠にて、取締役(社外取締役を除く。)に当社の企業価値の持続的な向上を図るインセンティブを与えるとともに、当該取締役と株主の皆様との一層の価値共有を進めることを目的として、譲渡制限付株式報酬制度を導入しており、その限度額は年額500百万円以内(2019年6月27日開催の第21期定時株主総会決議。同株主総会終結直後の取締役(社外取締役を除く。)は8名。)であります。なお、定款に定める取締役の員数は22名以内、監査役の員数は3名以上であります。

3．取締役会は、代表取締役会長兼社長北尾吉孝に対し、各取締役の固定報酬である基本報酬の額及び社外取締役を除く各取締役の会社業績等に基づく賞与の評価配分の決定を委任しております。委任した理由は、当社全体の業績等を勘案しつつ各取締役の評価を行うには代表取締役会長兼社長北尾吉孝が適していると判断したためであります。また、当該報酬の額は、委員の過半数が独立社外取締役で構成される経営諮問委員会の答申を経たうえで決定されており、取締役会としては、その内容は取締役会で決定された方針に沿うものと判断しております。

4．2023年6月29日開催の第25期定時株主総会において、退任取締役1名に対して100百万円の退職慰労金を支給する旨が決議されております。

連結報酬等の総額が1億円以上である者の連結報酬等の総額等

| 氏名 | 連結報酬等の総額 (百万円) | 役員区分 | 会社区分 | 連結報酬等の種類別の額(百万円) | | | |
|-------|-------------------|-------|------------------|------------------|-----|-------|--------|
| | | | | 固定報酬 | 賞与 | 退職慰労金 | 非金銭報酬等 |
| 北尾 吉孝 | 296 | 代表取締役 | 提出会社 | 71 | 180 | - | - |
| | | 代表取締役 | (株)S B I証券 | 20 | - | - | - |
| | | 代表取締役 | S B Iインベストメント(株) | 25 | - | - | - |
| 高村 正人 | 179 | 代表取締役 | 提出会社 | - | 120 | - | - |
| | | 代表取締役 | (株)S B I証券 | 59 | - | - | - |
| 川島 克哉 | 160 | 代表取締役 | 提出会社 | - | - | 110 | - |
| | | 代表取締役 | (株)S B I新生銀行 | 40 | - | - | 10 |
| 森田 俊平 | 101 | 取締役 | 提出会社 | 46 | 55 | - | - |

- (注) 1. 川島克哉は、2022年2月7日をもって提出会社の取締役を辞任しております。
2. 川島克哉に対する非金銭報酬等の内容は、(株)S B I新生銀行の譲渡制限付株式であります。

(5) 【株式の保有状況】

投資株式の区分の基準及び考え方

当社は、株式売却による利益獲得又は株式に係る配当によって利益を受けることを目的として保有する場合には、純投資目的である投資株式としております。他方、当社グループの事業発展と当社の企業価値向上に貢献する事業提携や協業等を行うことを目的として保有する投資株式を、純投資目的以外の目的である投資株式（以下、「政策保有株式」という。）としております。

保有目的が純投資目的以外の目的である投資株式

イ．保有方針及び保有の合理性を検証する方法並びに個別銘柄の保有の適否に関する取締役会等における検証の内容

当社は、取締役会において、個別の上場政策保有株式について、その保有目的と合理性を毎年検証しております。具体的には、株式の保有が相手先との関係の維持・強化に寄与しているか等の定性面、及び配当金や相手先が関連する取引からの収益が、当社の資本コストに見合ったものか等の定量面から精査を行い、総合的に勘案して保有の合理性が認められない場合には、原則として保有株式の売却を進めることとしております。2023年3月末時点において、取締役会は、上場政策保有株式を保有していないことを確認いたしました。

ロ．銘柄数及び貸借対照表計上額

| | 銘柄数 (銘柄) | 貸借対照表計上額の 合計額(百万円) |
|------------|-------------|-----------------------|
| 非上場株式 | - | - |
| 非上場株式以外の株式 | - | - |

(当事業年度において株式数が増加した銘柄)

| | 銘柄数 (銘柄) | 株式数の増加に係る取得 価額の合計額(百万円) | 株式数の増加の理由 |
|------------|-------------|----------------------------|-----------|
| 非上場株式 | - | - | - |
| 非上場株式以外の株式 | - | - | - |

(当事業年度において株式数が減少した銘柄)

| | 銘柄数 (銘柄) | 株式数の減少に係る売却 価額の合計額(百万円) |
|------------|-------------|----------------------------|
| 非上場株式 | - | - |
| 非上場株式以外の株式 | - | - |

八．特定投資株式の銘柄ごとの株式数、貸借対照表計上額等に関する情報

| 銘柄 | 当事業年度 | 前事業年度 | 保有目的、業務提携等の概要、 定量的な保有効果 及び株式数が増加した理由 | 当社の株式の 保有の有無 |
|----|-------------------|-------------------|--|-----------------|
| | 株式数(株) | 株式数(株) | | |
| | 貸借対照表計上額 (百万円) | 貸借対照表計上額 (百万円) | | |
| - | - | - | - | - |
| - | - | - | - | - |

(注)「-」は、当該銘柄を保有していないことを示しております。

保有目的が純投資目的である投資株式

該当事項はありません。

第5【経理の状況】

1．連結財務諸表及び財務諸表の作成方法について

- (1) 当社の連結財務諸表は、「連結財務諸表の用語、様式及び作成方法に関する規則」(昭和51年大蔵省令第28号)第93条の規定により、国際会計基準(以下、IFRS)に準拠して作成しております。
- (2) 当社の財務諸表は、「財務諸表等の用語、様式及び作成方法に関する規則」(昭和38年大蔵省令第59号。以下、財務諸表等規則)に基づいて作成しております。
- また、当社は、特例財務諸表提出会社に該当し、財務諸表等規則第127条の規定により財務諸表を作成しております。

2．監査証明について

当社は、金融商品取引法第193条の2第1項の規定に基づき、連結会計年度(2022年4月1日から2023年3月31日まで)の連結財務諸表及び事業年度(2022年4月1日から2023年3月31日まで)の財務諸表について、有限責任監査法人トーマツによる監査を受けております。

3．連結財務諸表等の適正性を確保するための特段の取組み及びIFRSに基づいて連結財務諸表等を適正に作成することができる体制の整備について

当社は、連結財務諸表等の適正性を確保するための特段の取組みを行っております。具体的には、会計基準等の内容を適切に把握し、適正な連結財務諸表等を作成できる体制を整備するため、公益財団法人財務会計基準機構へ加入し、同機構が開催する各種セミナー等へ参加しております。

また、IFRSに基づく適正な連結財務諸表等を作成するために、国際会計基準審議会が公表するプレスリリースや基準書を随時入手し、最新の基準に関する情報を把握するとともに、IFRSに準拠するための社内規程やマニュアル等を整備し、それらに基づいて会計処理を行っております。

1【連結財務諸表等】

(1)【連結財務諸表】

【連結財政状態計算書】

| | 注記 | 前期末 | 当期末 |
|------------------|----------------|-------------------|-------------------|
| | | (2022年3月31日) | (2023年3月31日) |
| | | 百万円 | 百万円 |
| 資産 | | | |
| 現金及び現金同等物 | 6,8,18,23 | 2,499,370 | 3,200,916 |
| 営業債権及びその他の債権 | 6,7,8,9,13,18 | 8,399,588 | 10,447,026 |
| 証券業関連資産 | | | |
| 預託金 | | 2,361,620 | 2,498,387 |
| 信用取引資産 | | 929,730 | 1,267,684 |
| その他の証券業関連資産 | 10 | 615,967 | 751,211 |
| 証券業関連資産計 | 6,7,8 | 3,907,317 | 4,517,282 |
| その他の金融資産 | 6,7,8,13 | 471,607 | 519,951 |
| 営業投資有価証券 | 6,7,8,11,13 | 607,802 | 581,364 |
| その他の投資有価証券 | 6,7,8,11,13,18 | 1,076,780 | 1,997,856 |
| (内、担保差入金融商品) | | 247,299 | 222,987 |
| 持分法で会計処理されている投資 | 12 | 129,141 | 199,882 |
| 投資不動産 | 14,18 | 34,868 | 72,124 |
| 有形固定資産 | 15,18 | 123,737 | 124,655 |
| 無形資産 | 16 | 293,086 | 366,040 |
| その他の資産 | | 277,016 | 267,845 |
| 繰延税金資産 | 17 | 17,888 | 15,787 |
| 資産合計 | | 17,838,200 | 22,310,728 |
| 負債 | | | |
| 社債及び借入金 | 6,7,8,18 | 3,364,860 | 3,680,355 |
| 営業債務及びその他の債務 | 6,7,8,19 | 487,846 | 486,028 |
| 証券業関連負債 | | | |
| 信用取引負債 | | 254,345 | 276,287 |
| 有価証券担保借入金 | | 599,159 | 605,382 |
| 顧客からの預り金 | | 1,375,599 | 1,400,607 |
| 受入保証金 | | 997,678 | 1,104,363 |
| その他の証券業関連負債 | 20 | 449,551 | 501,610 |
| 証券業関連負債計 | 6,7,8 | 3,676,332 | 3,888,249 |
| 顧客預金 | 6,7,8,18 | 7,673,324 | 11,472,323 |
| 保険契約負債 | 21 | 155,216 | 157,381 |
| 未払法人所得税 | | 13,351 | 16,951 |
| その他の金融負債 | 6,7,18 | 538,512 | 595,150 |
| その他の負債 | | 287,577 | 215,477 |
| 繰延税金負債 | 17 | 57,924 | 50,160 |
| 負債合計 | | 16,254,942 | 20,562,074 |
| 資本 | | | |
| 資本金 | 24 | 99,312 | 139,272 |
| 資本剰余金 | 24 | 151,390 | 186,774 |
| 自己株式 | 24 | (62) | (76) |
| その他の資本の構成要素 | 24 | 42,865 | 60,117 |
| 利益剰余金 | 24 | 631,098 | 627,745 |
| 親会社の所有者に帰属する持分合計 | | 924,603 | 1,013,832 |
| 非支配持分 | | 658,655 | 734,822 |
| 資本合計 | | 1,583,258 | 1,748,654 |
| 負債・資本合計 | | 17,838,200 | 22,310,728 |

【連結損益計算書】

| | 注記 | 前期 | 当期 |
|--------------|------|-----------------------------|-----------------------------|
| | | (自2021年4月1日 至2022年3月31日) | (自2022年4月1日 至2023年3月31日) |
| | | 百万円 | 百万円 |
| 収益 | 5,27 | 763,618 | 998,559 |
| (内、受取利息) | | 209,419 | 404,412 |
| 費用 | | | |
| 金融収益に係る金融費用 | 28 | (33,603) | (102,473) |
| 信用損失引当金繰入 | | (99,489) | (93,780) |
| 売上原価 | 28 | (221,822) | (282,737) |
| 販売費及び一般管理費 | 28 | (229,834) | (384,612) |
| その他の金融費用 | 28 | (8,555) | (20,183) |
| その他の費用 | 28 | (28,260) | (22,857) |
| 費用合計 | | (621,563) | (906,642) |
| 負ののれん発生益 | 4 | 263,847 | 2,460 |
| 持分法による投資利益 | 5,12 | 6,822 | 6,376 |
| 税引前利益 | 5 | 412,724 | 100,753 |
| 法人所得税費用 | 29 | (57,000) | (29,745) |
| 当期利益 | | 355,724 | 71,008 |
| 当期利益の帰属 | | | |
| 親会社の所有者 | | 366,854 | 35,000 |
| 非支配持分 | | (11,130) | 36,008 |
| 当期利益 | | 355,724 | 71,008 |
| 1株当たり当期利益 | | | |
| (親会社の所有者に帰属) | | | |
| 基本的(円) | 31 | 1,498.55 | 132.19 |
| 希薄化後(円) | 31 | 1,285.90 | 116.88 |

【連結包括利益計算書】

| | 注記 | 前期 (自2021年4月1日 至2022年3月31日) | 当期 (自2022年4月1日 至2023年3月31日) |
|-------------------------------|----|-----------------------------------|-----------------------------------|
| | | 百万円 | 百万円 |
| 当期利益 | | 355,724 | 71,008 |
| その他の包括利益 | | | |
| 純損益に振替えられることのない項目 | | | |
| その他の包括利益を通じて公正価値で 測定する金融資産 | 30 | (493) | (7,173) |
| 負債の信用リスクの変動額 | 30 | 234 | 389 |
| 確定給付制度の再測定 | 30 | (1,091) | (1,374) |
| 持分法適用会社のその他の包括利益に 対する持分 | 30 | 130 | (3) |
| | | (1,220) | (8,161) |
| 純損益に振替えられる可能性のある項目 | | | |
| その他の包括利益を通じて公正価値で 測定する金融資産 | 30 | (4,692) | (7,823) |
| 在外営業活動体の換算差額 | 30 | 30,241 | 30,240 |
| 持分法適用会社のその他の包括利益に 対する持分 | 30 | 767 | 2,003 |
| | | 26,316 | 24,420 |
| 税引後その他の包括利益 | | 25,096 | 16,259 |
| 当期包括利益 | | 380,820 | 87,267 |
| 当期包括利益の帰属 | | | |
| 親会社の所有者 | | 390,080 | 51,489 |
| 非支配持分 | | (9,260) | 35,778 |
| 当期包括利益 | | 380,820 | 87,267 |

【連結持分変動計算書】

親会社の所有者に帰属する持分

| | 注記 | 親会社の所有者に帰属する持分 | | | | | 合計 | 非支配 持分 | 資本合計 |
|------------------------------|----|----------------|----------------|-------------|---------------------|----------------|------------------|----------------|------------------|
| | | 資本金 | 資本 剰余金 | 自己株式 | その他の 資本の構 成要素 | 利益 剰余金 | | | |
| | | 百万円 | 百万円 | 百万円 | 百万円 | 百万円 | 百万円 | 百万円 | |
| 2021年4月1日残高 | | 98,711 | 147,753 | (40) | 18,197 | 297,495 | 562,116 | 154,979 | 717,095 |
| 当期利益 | | - | - | - | - | 366,854 | 366,854 | (11,130) | 355,724 |
| その他の包括利益 | | - | - | - | 23,226 | - | 23,226 | 1,870 | 25,096 |
| 当期包括利益合計 | | - | - | - | 23,226 | 366,854 | 390,080 | (9,260) | 380,820 |
| 新株の発行 | 24 | 601 | 482 | - | - | - | 1,083 | - | 1,083 |
| 連結範囲の変動 | | - | - | - | - | - | - | 496,303 | 496,303 |
| 剰余金の配当 | 25 | - | - | - | - | (31,809) | (31,809) | (15,001) | (46,810) |
| 自己株式の取得 | 24 | - | - | (23) | - | - | (23) | - | (23) |
| 自己株式の処分 | 24 | - | 0 | 1 | - | - | 1 | - | 1 |
| 株式に基づく報酬取引 | | - | 682 | - | - | - | 682 | (731) | (49) |
| 支配喪失を伴わない子会社に 対する所有者持分の変動 | | - | 2,473 | - | - | - | 2,473 | 32,365 | 34,838 |
| その他の資本の構成要素から 利益剰余金への振替 | 24 | - | - | - | 1,442 | (1,442) | - | - | - |
| 2022年3月31日残高 | | <u>99,312</u> | <u>151,390</u> | <u>(62)</u> | <u>42,865</u> | <u>631,098</u> | <u>924,603</u> | <u>658,655</u> | <u>1,583,258</u> |
| 当期利益 | | - | - | - | - | 35,000 | 35,000 | 36,008 | 71,008 |
| その他の包括利益 | | - | - | - | 16,489 | - | 16,489 | (230) | 16,259 |
| 当期包括利益合計 | | - | - | - | 16,489 | 35,000 | 51,489 | 35,778 | 87,267 |
| 新株の発行 | 24 | 39,960 | 39,905 | - | - | - | 79,865 | - | 79,865 |
| 連結範囲の変動 | | - | - | - | - | - | - | (8,496) | (8,496) |
| 剰余金の配当 | 25 | - | - | - | - | (37,590) | (37,590) | (18,773) | (56,363) |
| 自己株式の取得 | 24 | - | - | (16) | - | - | (16) | - | (16) |
| 自己株式の処分 | 24 | - | (0) | 2 | - | - | 2 | - | 2 |
| 株式に基づく報酬取引 | | - | 681 | - | - | - | 681 | 539 | 1,220 |
| 支配喪失を伴わない子会社に 対する所有者持分の変動 | | - | (5,202) | - | - | - | (5,202) | 67,119 | 61,917 |
| その他の資本の構成要素から 利益剰余金への振替 | 24 | - | - | - | 763 | (763) | - | - | - |
| 2023年3月31日残高 | | <u>139,272</u> | <u>186,774</u> | <u>(76)</u> | <u>60,117</u> | <u>627,745</u> | <u>1,013,832</u> | <u>734,822</u> | <u>1,748,654</u> |

【連結キャッシュ・フロー計算書】

| 注記 | 前期 | 当期 |
|------------------|-----------------------------|-----------------------------|
| | (自2021年4月1日 至2022年3月31日) | (自2022年4月1日 至2023年3月31日) |
| | 百万円 | 百万円 |
| 営業活動によるキャッシュ・フロー | | |
| 税引前利益 | 412,724 | 100,753 |
| 減価償却費及び償却費 | 32,207 | 56,129 |
| 負ののれん発生益 | (263,847) | (2,460) |
| 持分法による投資利益 | (6,822) | (6,376) |
| 受取利息及び受取配当金 | (222,612) | (424,950) |
| 支払利息 | 42,553 | 123,818 |
| 営業投資有価証券の増減 | (164,644) | (50,286) |
| 営業債権及びその他の債権の増減 | (373,371) | (1,813,474) |
| 営業債務及びその他の債務の増減 | 25,653 | (42,502) |
| 証券業関連資産及び負債の増減 | 145,057 | (397,031) |
| 顧客預金の増減 | 184,308 | 3,776,127 |
| 社債及び借入金（銀行業）の増減 | (26,148) | (611,135) |
| 債券貸借取引受入担保金の増減 | (165,985) | (17,430) |
| その他 | (69,182) | (10,211) |
| 小計 | (450,109) | 680,972 |
| 利息及び配当金の受取額 | 218,586 | 422,429 |
| 利息の支払額 | (37,551) | (103,160) |
| 法人所得税の支払額 | (44,972) | (39,498) |
| 営業活動によるキャッシュ・フロー | (314,046) | 960,743 |

| 注記 | 前期 | 当期 |
|-----------------------------------|-----------------------------|-----------------------------|
| | (自2021年4月1日 至2022年3月31日) | (自2022年4月1日 至2023年3月31日) |
| | 百万円 | 百万円 |
| 投資活動によるキャッシュ・フロー | | |
| 投資不動産の取得による支出 | (30,158) | (44,076) |
| 無形資産の取得による支出 | (25,965) | (37,568) |
| 投資有価証券の取得による支出 | (321,150) | (3,026,500) |
| 投資有価証券の売却及び償還による収入 | 512,343 | 2,104,558 |
| 子会社の取得による支出 (取得した現金及び現金同等物控除後) | 32 1,734,730 | (6,597) |
| 子会社の売却による収入 | 32 718 | 16 |
| 貸付による支出 | (95,491) | (141,533) |
| 貸付金の回収による収入 | 65,181 | 115,954 |
| その他 | (1,691) | (39,308) |
| 投資活動によるキャッシュ・フロー | 1,838,517 | (1,075,054) |
| 財務活動によるキャッシュ・フロー | | |
| 短期借入金の純増減額 | 32 (257,418) | 375,205 |
| 長期借入による収入 | 32 154,290 | 186,037 |
| 長期借入金の返済による支出 | 32 (84,387) | (71,266) |
| 社債の発行による収入 | 32 541,125 | 1,342,878 |
| 社債の償還による支出 | 32 (158,994) | (1,062,876) |
| 株式の発行による収入 | 693 | 79,865 |
| 非支配持分からの払込みによる収入 | 5,008 | 18,305 |
| 投資事業組合等における非支配持分からの出資受 入による収入 | 27,262 | 39,877 |
| 配当金の支払額 | (31,795) | (37,580) |
| 非支配持分への配当金の支払額 | (1,372) | (512) |
| 投資事業組合等における非支配持分への分配金支 払額 | (13,610) | (16,355) |
| 自己株式の取得による支出 | (23) | (16) |
| 非支配持分への子会社持分売却による収入 | 3,182 | 5,087 |
| 非支配持分からの子会社持分取得による支出 | (11,507) | (32,503) |
| その他 | (9,152) | (15,721) |
| 財務活動によるキャッシュ・フロー | 163,302 | 810,425 |
| 現金及び現金同等物の増減額 | 1,687,773 | 696,114 |
| 現金及び現金同等物の期首残高 | 802,702 | 2,499,370 |
| 現金及び現金同等物に係る為替変動による影響 | 8,895 | 5,432 |
| 現金及び現金同等物の期末残高 | 2,499,370 | 3,200,916 |

【連結財務諸表注記】

1 報告企業

SBIホールディングス株式会社（以下、当社）は日本に所在する企業であります。当社の連結財務諸表は、当社及び子会社（以下、当企業グループ）、並びに当企業グループの関連会社及び共同支配の取り決めに対する持分により構成されております。当企業グループは、金融サービス事業、資産運用事業、投資事業、暗号資産事業及び非金融事業を主要5事業として多様な事業活動を行っております。各事業の内容については、「5 事業セグメント」に記載しております。

2 作成の基礎

(1) 国際会計基準に準拠している旨

当企業グループの連結財務諸表は、「連結財務諸表の用語、様式及び作成方法に関する規則」（昭和51年大蔵省令第28号。以下、連結財務諸表規則）第1条の2に掲げる「指定国際会計基準特定会社」の要件を満たすことから、連結財務諸表規則第93条の規定により、国際会計基準（以下、IFRS）に準拠して作成しております。

本連結財務諸表は、2023年6月28日に代表取締役 会長 兼 社長 北尾吉孝及び常務執行役員 経理・財務担当 勝地英之によって承認されております。

(2) 測定の基礎

本連結財務諸表は、以下の項目を除き、取得原価を基礎として作成しております。

- ・公正価値で測定し、その変動を純損益で認識する金融商品
- ・公正価値で測定し、その変動をその他の包括利益で認識する金融商品

金融商品の公正価値を測定するために用いられる方法は「6 金融商品」に記載しております。

(3) 表示通貨

本連結財務諸表の表示通貨は当社の機能通貨である円であり、特に注釈のない限り、百万円単位での四捨五入により表示しております。

(4) 見積もり及び判断の利用

IFRSに準拠した連結財務諸表の作成において、経営者は、会計方針の適用並びに資産、負債、収益及び費用の報告額に影響を及ぼす判断、見積もり及び仮定の設定を行う必要があります。実際の業績はこれらの見積もりとは異なる場合があります。

見積もり及びその基礎となる仮定は継続的に見直されます。会計上の見積もりの見直しによる影響は、見積もりを見直した会計期間及びそれ以降の将来の会計期間において認識されます。

連結財務諸表に重要な影響を与える会計上の見積もり及び判断に関する情報は以下の注記に記載しております。

- ・金融商品の公正価値の測定（「3 重要な会計方針 (3) 金融商品」、「6 金融商品」及び「7 公正価値測定」）
- ・金融資産に係る減損（「3 重要な会計方針 (3) 金融商品」及び「8 金融リスク管理 (4) 信用リスク管理」）
- ・無形資産の減損（「3 重要な会計方針 (6) 無形資産」及び「16 無形資産 (3) のれんの帳簿価額の内訳等」）
- ・保険契約に係る負債十分性テスト（「3 重要な会計方針 (9) 保険契約」及び「21 保険契約負債」）
- ・繰延税金資産の回収可能性（「3 重要な会計方針 (14) 法人所得税費用」及び「17 繰延税金資産及び繰延税金負債」）
- ・子会社の範囲（「3 重要な会計方針 (1) 連結の基礎」及び「33 子会社」）

なお、新型コロナウイルス感染症に伴う経済や企業活動への影響は概ね収束しているものの、営業債権等の信用リスクに対する影響は継続するものと想定しております。このような仮定及び入手可能で合理的かつ裏付け可能な情報に基づき、信用リスクの特性に基づいてグルーピングを行ったうえで予想信用損失を測定しております。

(5) 当期から新たに適用した基準書

当企業グループは、当期より強制適用となった基準書及び解釈指針を適用しておりますが、適用による本連結財務諸表に与える重要な影響はありません。

3 重要な会計方針

連結財務諸表の作成にあたり、適用した重要な会計方針は次のとおりであります。

(1) 連結の基礎

(a) 子会社

子会社とは、当企業グループにより支配されている企業であり、当企業グループが議決権の過半数を保有している企業が、原則として子会社に含まれます。ただし、当企業グループが議決権の過半数を保有していない場合でも、意思決定機関を実質的に支配していると判断される場合には、子会社に含まれます。また、支配しているかを決定する際の決定的要因が議決権でないように組成された企業（以下、ストラクチャード・エンティティ）も含まれます。支配とは、投資先に対するパワー、投資先への関与により生じる変動リターンに対するエクスポージャー又は権利、並びに投資者のリターンの額に影響を及ぼすように投資先に対するパワーを用いる能力のすべての要素を有している場合をいいます。子会社の財務諸表は、支配開始日から支配喪失日までの間、連結財務諸表に含まれます。子会社の会計方針は、当企業グループが適用する会計方針と整合させるため、必要に応じて変更しております。

グループ内の債権債務残高及び取引、並びにグループ内取引によって発生した未実現利益は、連結財務諸表の作成に際して消去しております。未実現損失は未実現利益と同様に消去し、減損の有無を検討しております。

子会社の包括利益については、非支配持分が負の残高となる場合であっても、親会社の所有者と非支配持分に帰属させております。

(b) 関連会社及び共同支配

関連会社とは、当企業グループがその企業の財務及び経営方針に対して重要な影響力を有しているものの、支配又は共同支配を有していない企業をいいます。当企業グループが他の企業の議決権の20%以上50%以下を保有する場合、当企業グループは当該他の企業に対して重要な影響力を有していると推定されます。

共同支配企業とは、複数の当事者が共同支配の取決めに基づき、当該取決めの純資産に対する権利を有しており、関連性のある活動に関する意思決定について支配を共有する当事者全員一致の合意を必要とする企業をいいます。共同支配事業とは、取決めに対する共同支配を有する当事者が、当該取決めに関する資産に対する権利および負債に対する義務を有している場合の共同支配の取決めをいいます。

関連会社及び共同支配企業に対する投資は取得時に取得原価で認識し、持分法を用いて会計処理しております。ただし、当企業グループ内のベンチャー・キャピタル企業又は類似の企業が保有している投資については、IFRS第9号に従って、純損益を通じて公正価値で測定しております。持分法を適用する関連会社及び共同支配企業（以下、持分法適用会社）については、重要な影響を与えること又は共同支配を開始した日から喪失する日までの純損益及びその他の包括利益（当企業グループの会計方針に整合させるための調整後）に対する当企業グループの持分を認識し、持分法適用会社に対する投資額を修正します。持分法適用会社の損失に対する当企業グループの持分相当額が持分法適用会社に対する投資持分の帳簿価額を上回った場合には、当該持分の帳簿価額と実質的に持分法適用会社に対する正味投資の一部を構成する長期投資をゼロまで減額し、当企業グループが持分法適用会社に代わって債務（法的債務又は推定的債務）を負担する、又は支払いを行う場合を除き、それ以上の損失については認識しません。

持分法適用会社との取引から発生した未実現利益は、被投資企業に対する当企業グループの持分を上限として投資から控除しております。共同支配事業については、共同支配事業に関する資産、負債、収益及び費用のうち、当企業グループの持分相当額を認識しています。

(c) 企業結合

事業の取得は「取得法」を適用しております。企業結合時に移転した対価は、当企業グループが移転した資産、被取得企業の旧所有者に対する当企業グループの負債、そして当企業グループが発行した資本持分の当企業グループの支配獲得日（以下、取得日）の公正価値の合計として測定されます。

取得日において、識別可能な取得した資産及び引受けた負債は、主に以下を除き、取得日における公正価値で認識しております。

・繰延税金資産（又は繰延税金負債）及び従業員給付契約に係る負債（又は資産）は、それぞれIAS第12号「法人所得税」及びIAS第19号「従業員給付」に従って認識し測定しております。

- ・被取得企業の株式報酬制度、又は被取得企業の株式報酬制度の当企業グループの制度への置換えのために発行された負債又は資本性金融商品は、取得日にIFRS第2号「株式に基づく報酬」に従って測定しております。
- ・売却目的に分類される資産又は処分グループは、IFRS第5号「売却目的で保有する非流動資産及び非継続事業」に従って測定しております。

当企業グループは、移転された対価と取得日時時点で測定した被取得企業の非支配持分の金額の合計から、取得日時点における識別可能な取得資産及び引受負債の純認識額を控除した額としてのれんを測定しております。この差額が負の金額である場合には、即時に純損益で認識しております。

当企業グループは、非支配持分を公正価値で測定するか、又は被取得企業の識別可能な純資産の比例持分で測定するかを、取得日に個々の企業結合ごとに選択しております。

負債又は資本性金融商品の発行に関連するものを除いて、企業結合に関連して当企業グループに発生する取引費用は、発生時に費用処理しております。

段階的に支配が達成される企業結合の場合、当企業グループが以前に保有していた被取得企業の持分は取得日の公正価値で再評価され、発生した利得又は損失があれば純損益に認識しております。

(d) 支配の喪失を伴わない持分の変動

支配の喪失を伴わない持分が変動する取引はIFRS第10号「連結財務諸表」に従って資本取引として会計処理しております。当企業グループの持分及び非支配持分の帳簿価額は、子会社に対する持分の変動を反映して調整され、「非支配持分を調整した金額」と「支払対価又は受取対価の公正価値」との差額は、資本に直接認識し、親会社の所有者に帰属します。

(e) 支配の喪失

当企業グループが投資の処分により子会社の支配を喪失する場合、処分損益は「受取対価の公正価値及び残存持分の公正価値の合計」と「子会社の資産（のれんを含む）、負債及び非支配持分の従前の帳簿価額」との差額として算定し、純損益に認識しております。

子会社について、従前にその他の包括利益で認識されていた金額は、当企業グループが関連する資産又は負債を直接処分した場合と同様に会計処理しております。支配を喪失する日における従前の子会社に対する残存投資の公正価値は、IFRS第9号に従って測定しております。

(2) 外貨

(a) 外貨換算

個々のグループ企業がそれぞれの財務諸表を作成する際、その企業の機能通貨以外の通貨での取引は、取引日における為替レートでグループ企業の各機能通貨に換算しております。取得原価で測定されている外貨建貨幣性資産及び負債は期末日において、期末日の為替レートで機能通貨に再換算しております。公正価値で測定されている外貨建非貨幣性資産及び負債は、当該公正価値の算定日における為替レートで機能通貨に再換算しております。再換算によって発生した為替差額は、純損益として認識しております。ただし、公正価値で測定しその変動をその他の包括利益として認識する資本性金融商品の再換算により発生した為替差額及び特定の為替リスクをヘッジするための取引に関する為替差額は純損益から除いております。

(b) 在外営業活動体

機能通貨が表示通貨と異なるグループ企業（主には在外営業活動体）の資産及び負債は、取得により発生したのれん及び公正価値の調整を含め、期末日の為替レートで表示通貨に換算しております。在外営業活動体の収益及び費用は、期中平均為替レートで表示通貨に換算しております。

為替換算差額はその他の包括利益で認識されます。在外営業活動体について、支配の喪失や重要な影響力を喪失するような処分がなされた場合には、当該在外営業活動体に関連する累積換算差額は処分した期の純損益として認識しております。

(3) 金融商品

当企業グループは、金融商品の契約条項の当事者になった時点で、当該金融商品を認識しております。

金融資産及び金融負債は公正価値で当初測定されます。純損益を通じて公正価値で測定する金融資産及び純損益を通じて公正価値で測定する金融負債を除き、金融資産及び金融負債の取得又は発行に直接起因する取引コストは、当初認識時に金融資産の公正価値に加算又は金融負債の公正価値から減算されます。

(a) 非デリバティブ金融資産

金融資産の分類及び測定

当企業グループの保有する非デリバティブ金融資産は、当該金融資産の管理に関する企業のビジネスモデル及び金融資産の契約上のキャッシュ・フローの特性によって、以下の指定された区分に分類されます。

- ・償却原価で測定される金融資産
- ・その他の包括利益を通じて公正価値で測定する負債性金融資産（以下、FVTOCIで測定する負債性金融資産）
- ・その他の包括利益を通じて公正価値で測定する資本性金融資産（以下、FVTOCIで測定する資本性金融資産）
- ・純損益を通じて公正価値で測定する金融資産（以下、FVTPLで測定する金融資産）

（償却原価で測定される金融資産）

金融資産が契約上のキャッシュ・フローを回収するために金融資産を保有することを目的とする事業モデルの中で保有され、当該金融資産の契約条件により、元本及び元本残高に対する利息の支払のみであるキャッシュ・フローが所定の日に生じるのであれば、当該金融資産は実効金利法を用いて算定し、信用損失引当金調整後の償却原価で事後測定されます。

（FVTOCIで測定する負債性金融資産）

金融資産が契約上のキャッシュ・フローの回収と売却の両方によって目的が達成される事業モデルの中で保有され、当該金融資産の契約条件により、元本及び元本残高に対する利息の支払のみであるキャッシュ・フローが所定の日に生じるのであれば、当該金融資産は公正価値で測定され、公正価値と信用損失引当金調整後の償却原価の差額の変動はその他の包括利益に計上されます。当該金融資産の認識の中止が行われる場合、過去にその他の包括利益で認識した累計額を純損益として振り替えております。

（FVTOCIで測定する資本性金融資産）

公正価値で測定される資本性金融資産のうち、売買目的ではない資本性金融商品への投資については、当初認識時に、その他の包括利益を通じて公正価値で測定するという取消不能な選択を行う場合があります。当該金融資産は公正価値で測定し、その事後的な変動はその他の包括利益に計上されます。なお、当該金融資産から生じる配当金については純損益で認識し、投資の認識を中止した場合又は公正価値が著しく下落した場合は、その他の包括利益で認識した累計額をその他の資本の構成要素から利益剰余金へ振り替えております。

（FVTPLで測定する金融資産）

償却原価で測定されるもの及びFVTOCIで測定するもの以外の金融資産は、公正価値で測定され、純損益において公正価値の変動が認識されます。

金融資産の認識の中止

当企業グループは、金融資産から生じるキャッシュ・フローに対する契約上の権利が消滅した場合、又は、当該金融資産の所有に係るリスクと経済価値のほとんどすべてを移転している場合に、当該金融資産の認識を中止しております。

(b) 非デリバティブ金融負債

金融負債の分類及び測定

当企業グループが保有する非デリバティブ金融負債には、社債及び借入金、営業債務及びその他の債務等が含まれ、以下の指定された区分に分類されます。

- ・償却原価で測定される金融負債
- ・純損益を通じて公正価値で測定する金融負債（以下、FVTPLで測定する金融負債）
- ・純損益を通じて公正価値で測定すると指定した金融負債（以下、FVTPLで測定すると指定した金融負債）

（償却原価で測定される金融負債）

当初認識後は実効金利法を用いて算定した償却原価により事後測定されます。

（FVTPLで測定する金融負債）

償却原価で測定される金融負債以外の金融負債は、公正価値で測定され、純損益において公正価値の変動が認識されます。

（FVTPLで測定すると指定した金融負債）

契約が1つ以上の組込デリバティブを含んでいて、主契約が金融負債である混合契約の場合、又は純損益を通じて公正価値で測定すると指定することによりその指定を行わなければ生じるであろう会計上のミスマッチが除去又は大幅に低減される場合には、当初認識時に、金融負債を純損益を通じて公正価値で測定するものとして取消不能の指定をすることがあります。当該金融負債の公正価値の変動のうち当該負債の信用リスクの変動に起因する金額はその他の包括利益で認識し、当該負債の公正価値の変動の残りの金額を純損益に認識しております。

金融負債の認識の中止

当企業グループは、金融負債が消滅した時、すなわち、契約上の義務が免責、取消又は失効となった場合に、当該金融負債の認識を中止しております。

(c) 金融資産の減損

当企業グループは、償却原価で測定される金融資産、FVTOCIで測定する負債性金融資産、リース債権、特定のローン・コミットメント及び金融保証契約について、報告期間末に予想信用損失を見積もり、信用損失引当金の計上を行っております。これらの当初認識以降に信用リスクが著しく増大したと判定される場合には全期間の予想信用損失に等しい金額で測定し、当初認識以降の信用リスクが著しく増大していないと判定される場合には12ヶ月の予想信用損失に等しい金額で測定しております。信用リスクが著しく増加しているか否かは、デフォルトリスクの変化に基づいて判定しております。

ただし、重大な金融要素を含んでいない営業債権等については、信用リスクの増減にかかわらず、全期間の予想信用損失を過去の信用損失の実績等に基づき測定しております。予想信用損失又は戻入れの金額は、減損損失又は減損戻入れとして、純損益で認識され、連結損益計算書において、信用損失引当金繰入として区分掲記されます。

(d) トレーディング資産及びトレーディング負債

以下の場合には、金融資産及び金融負債はトレーディング資産及びトレーディング負債に分類されます。

- ・主として短期間に売却又は買戻しを行う目的で取得した金融資産
- ・当初認識時において、当企業グループがまとめて管理しており、かつ、最近における短期的な利益獲得の実績がある特定の金融商品のポートフォリオの一部である金融資産
- ・デリバティブ（ヘッジ手段として指定していないが、ヘッジ手段として有効でないもの）

トレーディング資産及びトレーディング負債は、FVTPLで測定する金融資産及びFVTPLで測定する金融負債に分類され、すべての公正価値の変動は純損益として認識されます。

(e) デリバティブ

当企業グループは、主に金利変動リスク及び為替変動リスクのヘッジのため、デリバティブ（金利スワップ取引及び為替予約取引等）を利用しております。

ヘッジ会計を適用したデリバティブ

当企業グループは、当初のヘッジ指定時にヘッジ取引を行うための戦略に従い、ヘッジ手段であるデリバティブとヘッジ対象の関係について文書化しております。さらに、ヘッジ指定時及びヘッジ期間中に、デリバティブが金利変動リスク等に起因するヘッジ対象の公正価値の変動又はキャッシュ・フローの変動を相殺するのにきわめて有効であるかどうかを文書化しております。

公正価値ヘッジとして指定した場合、ヘッジ手段であるデリバティブの公正価値の変動は純損益で認識しており、金利変動リスク等に起因するヘッジ対象に係る利得又は損失は、ヘッジ対象の帳簿価額を修正して、純損益に認識しております。

キャッシュ・フロー・ヘッジとして指定した場合、ヘッジ手段であるデリバティブの公正価値の変動のうちヘッジ有効部分はその他の包括利益に認識し、ヘッジ非有効部分は直ちに純損益に認識しております。その他の包括利益に認識されていた金額は、ヘッジ対象のキャッシュ・フローが純損益に影響を与えるのと同じ期に、連結包括利益計算書においてその他包括利益から控除し、純損益に振り替えられます。

ヘッジ会計の要件を満たさない場合には、ヘッジ会計は中止されます。その場合、その他の包括利益に認識されていた金額は引き続き計上され、予定取引が最終的に純損益に認識された時点、又は予定取引がもはや発生しないと見込まれる時点で、直ちに純損益に認識されます。

ヘッジ会計を適用していないデリバティブ

当企業グループには、ヘッジ目的で保有しているデリバティブのうち、ヘッジ会計を適用していないものがあります。また、デリバティブをヘッジ目的以外のトレーディング目的でも保有しております。これらのデリバティブの公正価値のすべての変動は純損益に認識されます。

(f) 金融資産と金融負債の相殺

金融資産及び金融負債は、当企業グループが残高を相殺する法的に強制可能な権利を有し、かつ、純額で決済する場合、又は資産の実現と負債の決済を同時に行う意図を有する場合にのみ、連結財政状態計算書上で相殺し、純額で表示しております。

(4) 投資不動産

投資不動産とは、賃料収入、キャピタルゲイン、又はその両方を得ることを目的として保有する不動産（建設中の不動産を含む）であります。通常の営業過程で販売する不動産や、商品又はサービスの提供、製造、販売、その他の管理などの目的で使用する不動産は含まれません。投資不動産は、原価モデルを採用し、取得原価から減価償却累計額及び減損損失累計額を控除した額で測定しております。減価償却費は償却可能価額をもとに算定しております。償却可能価額は、資産の取得価額又は取得価額に準じる額から残存価額を差し引いて算出しております。減価償却は、投資不動産の各構成要素の見積耐用年数にわたり、定額法によって純損益に認識しております。

当期及び比較期間における見積耐用年数は以下のとおりであります。

・建物 15～50年

処分時点、又は投資不動産が恒久的に使用されなくなり、処分による将来の経済的便益が期待できなくなった時点で、投資不動産の認識を中止しております。正味処分対価と資産の帳簿価額との差額で算定される投資不動産の認識の中止により生じる利得又は損失は、認識を中止する時点で純損益に認識しております。

(5) 有形固定資産

(a) 認識及び測定

有形固定資産は、原価モデルを採用し、取得原価から減価償却累計額及び減損損失累計額を控除した額で測定しております。取得原価には資産の取得に直接関連する支出が含まれております。

(b) 減価償却

減価償却費は償却可能価額をもとに算定しております。償却可能価額は、資産の取得価額から残存価額を差し引いて算出しております。有形固定資産は、各構成要素の見積耐用年数に基づき、定額法で減価償却しております。使用権資産は、リース開始日から経済的耐用年数又はリース期間のいずれか短い期間にわたり規則的に償却しております。

当期及び比較期間における主な見積耐用年数は以下のとおりであります。

・建物 2～50年
 ・器具及び備品 2～20年

減価償却方法、見積耐用年数及び残存価額は、毎期末日に見直しを行い、必要に応じて変更しております。

(6) 無形資産

(a) 企業結合により取得した無形資産（のれん及びその他の無形資産）

子会社の取得の企業結合により生じたのれんは無形資産に計上しております。当初認識時におけるのれんの測定については、「(1) 連結の基礎 (c) 企業結合」に記載しております。企業結合により取得し、のれんとは区別して認識された無形資産は、取得日の公正価値で当初認識されます。

のれんは、当初認識後、取得価額から減損損失累計額を控除して測定しております。持分法で会計処理している被投資企業については、のれんの帳簿価額を投資の帳簿価額に含めております。

のれんを除く無形資産は、有限の耐用年数が付されたものについては、個別に取得した無形資産と同様に、取得原価から償却累計額及び減損損失累計額を控除して測定しております。

(b) 研究開発費

新規の科学的又は技術的な知識及び理解を得る目的で実施される研究活動に関する支出は、発生時に純損益として認識しております。一定の要件を満たすことで資産化した開発費用は、取得価額から償却累計額及び減損損失累計額を差し引いて測定しております。

(c) その他の無形資産（個別に取得した無形資産）

当企業グループが取得したその他の無形資産は、原価モデルを採用し、取得価額から償却累計額及び減損損失累計額を控除して測定しております。

(d) 償却

のれんを除く無形資産の償却は、有限の耐用年数が付されたものについては、当該資産が使用可能な状態になった日から見積耐用年数に基づき、定額法で償却しております。

当期及び比較期間における主な見積耐用年数は以下のとおりであります。

| | |
|---------|-------|
| ・ソフトウェア | 5年 |
| ・顧客との関係 | 6～23年 |

償却方法、見積耐用年数及び残存価額は、毎期末日に見直しを行い、必要に応じて変更しております。

(7) リース取引

(a) リース(借手)

当企業グループは、契約の開始時に当該契約にリースが含まれているか否かを判断しております。リース取引におけるリース負債は、リース開始日の未決済リース料をリースの計算利子率で割り引いた現在価値で測定しております。当該利子率が容易に算定できない場合には、追加借入利子率を使用しております。使用権資産は、リース負債の当初測定額に当初直接コスト、前払リース料等を調整した取得原価で測定しております。なお、リース期間が12ヶ月以内のリース又は少額であるリースのいずれかである場合、使用権資産及びリース負債を認識せず、リース期間にわたり費用として認識しております。

(b) リース(貸手)

ファイナンス・リース債権は、貸手の受取リース料と無保証残存価値の合計額をリースの計算利子率で割り引いた正味リース投資未回収総額であり、リース開始日に当初認識しております。ファイナンス・リース取引から生じる収益は、リース期間にわたりリース投資未回収額を配分して収益を認識しております。ファイナンス・リース以外のリースは、オペレーティング・リースに分類し、受取リース料をリース期間にわたり均等に収益として認識しております。

(8) 非金融資産等の減損

繰延税金資産を除く、当企業グループの非金融資産については、期末日ごとに減損の兆候の有無を判断しております。減損の兆候が存在する場合は、当該資産の回収可能価額を見積もっております。ただし、のれんが配分された資金生成単位及び見積耐用年数を確定できない、又は未だ使用可能ではない無形資産については、減損の兆候の有無にかかわらず、回収可能価額を毎年同じ時期に見積もっております。資金生成単位については、継続的に使用することにより他の資産又は資産グループのキャッシュ・インフローから、概ね独立したキャッシュ・インフローを生み出す最小の資産グループとしております。

資産又は資金生成単位の回収可能価額は、使用価値と処分コスト控除後の公正価値のうち、いずれか高い金額としております。使用価値の算定において、見積将来キャッシュ・フローは、貨幣の時間的価値と当該資産に固有のリスクを反映した税引前の割引率を用いて現在価値に割り引いております。減損テストにおいて、回収可能価額を見積もることができない個別資産は、個別資産が属する資金生成単位に統合し、資金生成単位の回収可能価額を見積もっております。

減損損失は、資産又は資金生成単位の帳簿価額が回収可能価額を超過する場合に、純損益として認識しております。資金生成単位に関連して認識した減損損失は、最初にその単位に配分されたのれんの帳簿価額を減額し、次に当該資金生成単位内のその他の資産に対して比例的に配分しております。

のれんに関連する減損損失は戻し入れておりません。過去に認識したその他の資産の減損損失は、各期末日において、損失の減少又は消滅を示す兆候の有無を評価しております。回収可能価額の決定に使用した見積もりに変更があった場合は、見積もり変更後の回収可能価額まで減損損失を戻し入れております。減損損失は、減損損失を認識しなかった場合の帳簿価額から必要な減価償却費又は償却費を控除した後の帳簿価額を超えない金額を上限として戻し入れております。

持分法適用会社に対する投資の帳簿価額の一部を構成するのれんは区分して認識されないため、個別に減損テストを実施しておりません。その代わりに、持分法適用会社に対する投資の総額を単一の資産として、投資が減損している可能性を示唆する客観的な証拠が存在する場合に、減損テストを実施しております。

(9) 保険契約

保険契約及び再保険契約に関しては、保険業法及び保険業法施行規則その他本邦における実務慣行を基礎に、IFRS第4号「保険契約」の各種要件を踏まえて当企業グループの会計方針を決定し、適用しております。なお、負債十分性テストに関しては、契約上のすべてのキャッシュ・フロー、保険金請求処理費用といった関連キャッシュ・フロー等の期末日現在の見積もりを考慮し実施しております。負債が十分でないことが判明した場合には、不足額の全額を純損益として認識することとしております。

(10) 従業員給付

(a) 確定拠出型制度

当社及び一部の子会社では、確定拠出型年金制度を採用しております。確定拠出型年金制度は、雇用主が一定額の掛金を他の独立した企業に拠出し、その拠出額以上の支払について法的又は推定的債務を負わない退職後給付制度であります。確定拠出型年金制度の拠出は、従業員がサービスを提供した期間に費用として認識しております。

(b) 確定給付制度

確定給付制度債務の現在価値及び退職給付費用は、予測単位積増方式により算定しております。数理計算上の差異及び制度資産の利息収益を除く公正価値の変動額は、その他の包括利益で認識し、発生時にその他の資本の構成要素から利益剰余金へ振り替えております。連結財政状態計算書上、確定給付制度債務の現在価値から制度資産の公正価値を控除した純額を、負債又は資産として認識しております。また、算定の結果、当企業グループに積立超過として資産が生じる場合には、制度からの現金の返還又は制度に対する将来掛金の減額で利用可能な将来の経済的便益の現在価値を上限として資産を認識しております。

(c) 短期従業員給付及び株式に基づく報酬

短期従業員給付については、割引計算は行わず、関連するサービスが提供された時点で費用として計上しております。

また、当企業グループは、役員及び従業員に対するインセンティブとして株式報酬制度を採用しております。2002年11月7日より後に付与され、2011年4月1日以降に権利が確定する株式報酬制度のうち、持分決済型株式報酬制度（ストック・オプション制度）については、付与日における公正価値によって測定し、最終的に権利確定すると予想されるストック・オプションの数を考慮した上で、権利確定期間にわたって費用として認識され、同額を資本の増加として認識しております。現金決済型株式報酬制度については、受領した役務及び発生した負債を、当該負債の公正価値で測定し、負債が決済されるまで、当該負債の公正価値を決算日及び決済日に再測定し、公正価値の変動を純損益として認識しております。

(11) 引当金

引当金は、過去の事象の結果として、当企業グループが、合理的に見積もり可能である法的債務又は推定の債務を現在の債務として負っており、当該債務を決済するために経済的資源の流出が生じる可能性が高い場合に認識しております。引当金は、貨幣の時間価値の影響に重要性がある場合には、見積将来キャッシュ・フローを貨幣の時間的価値及び当該負債に特有のリスクを反映した税引前の利率を使用し、現在価値に割り引いております。

(12) 資本

(a) 普通資本

当社が発行した普通株式は資本として分類しております。普通株式の発行に直接関連する費用は、税効果考慮後の金額を資本の控除項目として認識しております。

(b) 自己株式

自己株式を取得した場合は、税効果考慮後の直接取引費用を含む支払対価を、資本の控除項目として認識しております。自己株式を売却した場合、受取対価を資本の増加として認識しております。

(13) 顧客との契約から生じる収益

当企業グループは、下記の5ステップアプローチに基づき収益を認識しております。

- ステップ1：顧客との契約を識別する
- ステップ2：契約における履行義務を識別する
- ステップ3：取引価格を算定する
- ステップ4：取引価格を契約における履行義務に配分する
- ステップ5：企業が履行義務の充足時に収益を認識する

顧客との契約から生じる収益は主に次のとおりであります。なお、これらの収益には重大な変動対価の見積もり及び重大な金融要素は含まれておりません。

(役務の提供による収益)

役務の提供による収益は、主に証券業における委託手数料が含まれております。委託手数料は、以下の指標を勘案し当企業グループが主たる当事者ではなく代理人として行う取引に該当すると判断しております。

- ・当企業グループが収益稼得取引の主たる当事者ではなく、株式等有価証券を提供する約束の履行に対する主たる責任を有していないこと。
- ・顧客からの注文に基づき株式等有価証券が顧客に移転される前、又は顧客への支配の移転の後に、当企業グループが、在庫リスクを負っていないこと。

委託手数料については、サービスの提供完了時点において履行義務が充足され、その時点で収益を認識しており、原則として履行義務の充足後3営業日以内に手数料を受領しております。

(物品の販売による収益)

物品の販売による収益は、個々の契約内容に応じ、引渡、出荷、又は検収時点など、約束した商品を顧客に移転することによって履行義務を充足した時に認識しております。当該収益については、履行義務の充足時期より概ね3ヶ月以内に支払いを受けております。

(14) 法人所得税費用

法人所得税費用は、当期税金費用と繰延税金費用から構成されております。これらは、企業結合に関連するもの、及び直接資本又はその他の包括利益で認識される項目を除き、純損益で認識しております。

当期税金費用は、期末日時点において施行又は実質的に施行される税率を当期の課税所得に乗じて算定する未払法人所得税又は未収還付税の見積もりで測定されます。

繰延税金費用は、資産及び負債の会計上の帳簿価額と税務上の金額との一時的な差異について認識されます。企業結合以外の取引で、かつ、会計上又は税務上のいずれの純損益にも影響を及ぼさない取引における資産又は負債の当初認識、及び予測可能な将来にその差異が解消される可能性又は将来減算一時差異を活用できる課税所得が稼得される可能性が高くない場合の子会社及び持分法適用会社への投資に係る将来減算一時差異については、繰延税金資産を認識しておりません。さらに、のれんの当初認識において生じる将来加算一時差異についても、繰延税金負債を認識しておりません。繰延税金資産及び繰延税金負債は、期末日に施行又は実質的に施行される法律に基づいて一時差異が解消される時に適用されると予測される税率を用いて測定しております。繰延税金資産及び繰延税金負債は、当期税金資産及び当期税金負債を相殺する法律上

強制力のある権利を有しており、かつ、法人所得税が同一の税務当局によって同一の納税主体に課されている場合、又は異なる納税主体に課されているものの、これらの納税主体が当期税金資産及び当期税金負債を純額ベースで決済することを意図している場合、もしくはこれら税金資産及び税金負債が同時に実現する予定である場合に相殺しております。

未使用の税務上の繰越欠損金、繰越税額控除及び将来減算一時差異のうち、利用できる将来課税所得が稼得される可能性が高いものに限り繰延税金資産を認識しております。繰延税金資産は毎期末日に見直し、税務便益が実現する可能性が高くなった部分について減額しております。

子会社及び持分法適用会社への投資に係る将来加算一時差異についても繰延税金負債を認識しております。ただし、一時差異の解消時期を当企業グループがコントロールでき、かつ予測可能な期間内に一時差異が解消しない可能性が高い場合には認識しておりません。

一方、そのような投資に関連する将来減算一時差異から発生する繰延税金資産は、一時差異からの便益を利用するのに十分な課税所得がある可能性が高く、予測可能な将来の期間に解消する可能性が高い範囲でのみ認識しております。

なお、IAS第12号「法人所得税」の改訂（国際的な税制改革 - 第2の柱モデルルール）に関し、一時的な例外規定（繰延税金資産及び繰延税金負債の認識及び開示の免除）を適用しております。

(15) 1株当たり利益

当企業グループは、普通株式に係る基本的1株当たり利益（以下、基本的EPS）及び希薄化後1株当たり利益（以下、希薄化後EPS）を開示しております。基本的EPSは、当社の普通株主に帰属する純損益を、その期間の自己株式を調整した発行済普通株式の加重平均株式数で除して算定しております。希薄化後EPSは、すべての希薄化効果のある潜在的普通株式による影響について、普通株主に帰属する純損益及び自己株式を調整した発行済普通株式の加重平均株式数を調整することにより算定しております。

(16) セグメント報告

事業セグメントとは、当企業グループ内の他の構成単位との取引に関連する収益及び費用を含む、収益を稼得し費用を発生させる事業活動に従事する当企業グループの構成単位の1つであります。すべての事業セグメントの事業の成果は、個別にその財務情報が入手可能なものであり、かつ、各セグメントへの経営資源の配分及び業績の評価を行うために、当社の取締役会が定期的にレビューしております。当社の取締役会に報告されるセグメントの事業の成果は、セグメントに直接帰属する項目及び合理的な理由に基づき配分することができる項目を含んでおります。セグメントに配分されていない項目は、主に本社費用から構成されております。

(17) 売却目的で保有する非流動資産

継続的使用よりも、売却により回収が見込まれる資産及び資産グループのうち、1年以内に売却する可能性が非常に高く、かつ、現状で直ちに売却可能で、当企業グループの経営者が売却を確約している場合には、売却目的で保有する非流動資産及び処分グループとして分類しております。

当企業グループは、子会社に対する支配の喪失を伴う売却の契約を確約している場合、当企業グループが売却後もその子会社に対する非支配持分を保持するかどうかにかかわらず、上記と同様の条件が満たされた時に、その子会社のすべての資産及び負債を、売却目的保有に分類しております。

売却目的で保有する非流動資産及び処分グループについては、「帳簿価額」と「売却コスト控除後の公正価値」のいずれか低い金額で測定しております。

(18) 未適用の公表済み基準書及び解釈指針

連結財務諸表の承認日までに新設又は改訂が行われた基準書のうち、当企業グループが早期適用していない主なものは以下のとおりであります。

当企業グループは、当期までIFRS第4号「保険契約」を適用しておりましたが、来期よりIFRS第17号「保険契約」を適用する予定であります。IFRS第17号への移行日は2022年4月1日であり、本基準の適用による累積的影響を移行日に認識する予定であります。なお、本基準適用による連結財務諸表に与える影響は精査中であります。

また、IAS第12号「法人所得税」の適用による当企業グループへの影響は検討中であります。

| 基準書 | 強制適用時期 (以降開始年度) | 当企業グループ 適用時期 | 新設・改訂の概要 |
|---------------|--------------------|-----------------|--|
| IFRS第17号 保険契約 | 2023年1月1日 | 2024年3月期 | 保険負債の測定方法に関する改訂 |
| IAS第12号 法人所得税 | 2023年1月1日 | 2024年3月期 | 国際的な税制改革 - 第2の柱モデルルールに関する繰延税金資産及び繰延税金負債の認識及び開示 |

4 企業結合

前期(自2021年4月1日 至2022年3月31日)

当企業グループは、法人業務及び個人業務を通じて、顧客へ幅広い金融商品・サービスを提供する株式会社新生銀行(現株式会社SBI新生銀行)との事業上の提携を構築・強化することを目的として株式の公開買付けを実施した結果、2021年12月17日に当企業グループが有する議決権比率が47.77%となったことから、子会社化しました。

上記企業結合に係る取得日における支払対価、取得した資産及び負債の公正価値並びに、負ののれん発生益は以下のとおりであります。なお、当企業結合については、主に貸付金、非上場株式、顧客預金について情報の整理・分析などに時間を要するため、取得した識別可能な資産、引き受けた負債、非支配持分及び負ののれん発生益の当初の会計処理が完了していないことから、現時点で入手し得る情報に基づいて暫定的な金額で測定しております。

| | 支配獲得日 (2021年12月17日) |
|-----------------|------------------------|
| | 百万円 |
| 支払対価の公正価値 | 113,844 |
| 既保有持分の公正価値 | 85,391 |
| 合計 | 199,235 |
| 現金及び現金同等物 | 1,853,202 |
| 営業債権及びその他の債権 | 6,737,569 |
| その他の金融資産 | 360,160 |
| その他の投資有価証券 | 1,087,389 |
| 持分法で会計処理されている投資 | 8,862 |
| 有形固定資産 | 85,914 |
| 無形資産 | 49,653 |
| その他の資産 | 55,269 |
| 繰延税金資産 | 22,483 |
| 資産合計 | 10,260,501 |
| 社債及び借入金 | 1,807,967 |
| 営業債務及びその他の債務 | 274,184 |
| 顧客預金 | 6,402,181 |
| 未払法人所得税 | 4,825 |
| その他の金融負債 | 698,238 |
| その他の負債 | 84,546 |
| 繰延税金負債 | 15,655 |
| 負債合計 | 9,287,596 |
| 純資産 | 972,905 |
| 非支配持分 | (509,916) |
| 負ののれん発生益(注) | (263,754) |
| 合計 | 199,235 |

(注) 前期において認識した測定期間中の修正額は以下のとおりであります。これに伴い「負ののれん発生益」が6,458百万円減少しております。

| | 測定期間中の修正額 |
|--------------|-----------|
| | 百万円 |
| 営業債権及びその他の債権 | 3,424 |
| その他の金融資産 | (5,248) |
| その他の投資有価証券 | 5,252 |
| 有形固定資産 | (16,249) |
| その他の資産 | (13,209) |
| 繰延税金資産 | (256) |
| 資産合計 | (26,286) |
| 社債及び借入金 | (978) |
| 営業債務及びその他の債務 | (28,289) |
| 顧客預金 | (2,012) |
| その他の金融負債 | 9,383 |
| その他の負債 | 6,108 |
| 繰延税金負債 | 3,094 |
| 負債合計 | (12,694) |
| 純資産 | (13,592) |
| 非支配持分 | 7,134 |
| 負ののれん発生益 | 6,458 |

本企業結合における支払対価は現金であります。

営業債権及びその他の債権には、主に貸付金（公正価値5,608,309百万円、契約上の未収金額5,645,462百万円）及びリース債権（公正価値166,011百万円、契約上の未収金額166,011百万円）を含みます。回収不能と見込まれる契約上のキャッシュ・フローの取得日現在の最善の見積りは112,553百万円であります。

企業結合に伴い既保有持分を公正価値で再測定した結果、連結損益計算書の「収益」に23,292百万円の利益を計上しております。

非支配持分は、識別可能純資産に非支配持分割合を乗じて測定しております。

負ののれん発生益は、取得日において株式時価総額が純資産価額を下回る水準であったことなどを要因として発生いたしました。また、本企業結合に係る取得関連費用1,062百万円を、「販売費及び一般管理費」に計上しております。

前期の連結損益計算書において認識された、株式会社新生銀行（現株式会社S B I新生銀行）の取得日から当期末までの当期損失は56,421百万円であります。これは主に、貸付金に対する予想信用損失を認識したことによるものであります。

また、本企業結合が前期の期首に行われたと仮定した場合の前期における収益は1,073,183百万円、当期利益は172,650百万円となります。なお、本損益情報は監査の対象外であり、また、企業結合に伴う公正価値測定などの影響は含まれておりません。

上記以外の企業結合に係る取得日における支払対価の公正価値は、現金10,107百万円であります。

企業結合により取得した資産及び負債の公正価値並びに、非支配持分はそれぞれ18,235百万円、11,898百万円及び966百万円であります。なお、当該資産及び負債の内訳については「32 キャッシュ・フロー情報（1）子会社の取得による支出」に記載しております。

企業結合により生じたのれんの主な内容は、個別に識別要件を満たさない超過収益力等であります。

非支配持分は、識別可能な被取得企業の純資産に対する持分割合相当額で測定しております。

前期の連結損益計算書に認識している取得日以降の収益は1,220百万円、当期損失は1,080百万円でありま

当期（自2022年4月1日 至2023年3月31日）

当期の企業結合に係る取得日における支払対価の公正価値は、現金68,737百万円であります。

企業結合により取得した資産及び負債の公正価値並びに、非支配持分はそれぞれ276,257百万円、226,049百万円及び18,045百万円であります。なお、当該資産及び負債の内訳については「32 キャッシュ・フロー情報（1）子会社の取得による支出」に記載しております。

企業結合により生じたのれんの主な内容は、個別に識別要件を満たさない超過収益力等であります。

非支配持分は、識別可能な被取得企業の純資産に対する持分割合相当額で測定しております。

当期の連結損益計算書に認識している取得日以降の収益は24,205百万円、当期利益は412百万円でありま

（暫定的な金額の修正）

当企業グループが2021年12月17日に支配を獲得した株式会社新生銀行（現株式会社S B I新生銀行）につきまして、当期において取得対価の配分が完了しました。なお、確定した金額は前期の測定期間中の修正額と同一であり、前期及び当期の連結財務諸表への影響はありません。

5 事業セグメント

(1) 報告セグメントの概要

当企業グループは、「金融サービス事業」や「資産運用事業」、「投資事業」に加え、今後も成長領域として期待される「暗号資産事業」、バイオ・ヘルスケア&メディカルインフォマティクス事業のほかWeb3関連の先進的な分野に取り組む事業等が含まれる「非金融事業」の5つの事業セグメントを新たな報告セグメントとしております。

当企業グループの報告セグメントは、当企業グループの構成単位のうち分離された財務諸表が入手可能であり、最高経営意思決定機関である取締役会が、経営資源の配分の決定及び業績を評価するために、定期的に検討を行う対象となっているものであります。

報告セグメントの主な事業内容は、次のとおりであります。

金融サービス事業

国内外における証券関連事業、銀行事業、保険事業を中核とした多様な金融関連事業を行っております。

資産運用事業

投資信託の設定、募集、運用などの投資運用や投資助言、金融商品の情報提供等を行っております。

投資事業

国内外のIT、フィンテック、ブロックチェーン、金融及びバイオ関連のベンチャー企業等への投資に関する事業等を行っております。

暗号資産事業

暗号資産の交換・取引サービスを提供する暗号資産交換業等を行っております。

非金融事業

生体内に存在するアミノ酸の一種である5-アミノレブリン酸(5-ALA)を活用した医薬品・健康食品・化粧品の開発・販売や、がん及び免疫分野等における抗体医薬・核酸医薬の研究開発に関する事業、医療・健康情報のデジタル化や医療ビッグデータの活用を推進するソリューション・サービスの提供及び医療金融に関する事業等を行うバイオ・ヘルスケア&メディカルインフォマティクス事業のほか、Web3関連の先進的な分野に取り組む事業や再生可能エネルギー事業、アフリカをはじめとした海外新市場で展開する事業等の非金融分野における各種事業等を行っております。

(2) 報告セグメントの変更に関する事項

当企業グループは「金融サービス事業」、「アセットマネジメント事業」、及び「バイオ・ヘルスケア&メディカルインフォマティクス事業」の3つの事業セグメントを報告していましたが、株式市場などのマーケット環境が各事業セグメント内の特定事業に大きな影響をもたらしていたことや、今後Web3関連等の非金融分野の事業が拡大すると想定される中でその所属が不明瞭になる等の問題が顕在化したことから、当期の第1四半期より事業セグメントを再編しており、「金融サービス事業」や「資産運用事業」、「投資事業」に加え、今後も成長領域として期待される「暗号資産事業」、バイオ・ヘルスケア&メディカルインフォマティクス事業のほかWeb3関連の先進的な分野に取り組む事業等が含まれる「非金融事業」の5つの事業セグメントを新たな報告セグメントとしております。

(3) 報告セグメントごとの業績

当企業グループの報告セグメントごとの業績は次のとおりであります。

消去又は全社には、特定の事業セグメントに配賦されない損益及びセグメント間の内部取引消去が含まれております。なお、セグメント間の内部取引価格は市場実勢価格に基づいております。また、前期についても当期のセグメント構成に合わせて組み替えております。

前期（自2021年4月1日 至2022年3月31日）

| | 金融サー ビス事業 | 資産運用 事業 | 投資事業 | 暗号資産 事業 | 非金融 事業 | 計 | 消去又は 全社 | 連結 |
|------------|----------------|---------------|----------------|---------------|-----------------|----------------|-----------------|----------------|
| | 百万円 | 百万円 | 百万円 | 百万円 | 百万円 | 百万円 | 百万円 | 百万円 |
| 収益 | | | | | | | | |
| 外部顧客からの収益 | 492,714 | 16,500 | 177,845 | 55,404 | 21,528 | 763,991 | (373) | 763,618 |
| セグメント間収益 | 5,037 | 383 | 66 | (298) | 2,068 | 7,256 | (7,256) | - |
| 合計 | <u>497,751</u> | <u>16,883</u> | <u>177,911</u> | <u>55,106</u> | <u>23,596</u> | <u>771,247</u> | <u>(7,629)</u> | <u>763,618</u> |
| セグメント損益 | | | | | | | | |
| 税引前利益 | <u>301,725</u> | <u>3,810</u> | <u>136,457</u> | <u>3,518</u> | <u>(20,308)</u> | <u>425,202</u> | <u>(12,478)</u> | <u>412,724</u> |
| その他の項目 | | | | | | | | |
| 金利収益 | 208,519 | 257 | 701 | - | 220 | 209,697 | (278) | 209,419 |
| 金利費用 | (34,760) | (3) | (2,368) | (547) | (1,056) | (38,734) | (3,424) | (42,158) |
| 減価償却費及び償却費 | (21,879) | (1,439) | (763) | (5,889) | (905) | (30,875) | (1,238) | (32,113) |
| 持分法による投資利益 | 5,603 | - | 1,128 | - | 91 | 6,822 | - | 6,822 |

当期（自2022年4月1日 至2023年3月31日）

| | 金融サー ビス事業 | 資産運用 事業 | 投資事業 | 暗号資産 事業 | 非金融 事業 | 計 | 消去又は 全社 | 連結 |
|------------|----------------|---------------|-----------------|-----------------|----------------|------------------|-----------------|----------------|
| | 百万円 | 百万円 | 百万円 | 百万円 | 百万円 | 百万円 | 百万円 | 百万円 |
| 収益 | | | | | | | | |
| 外部顧客からの収益 | 881,680 | 27,581 | 36,528 | 30,796 | 24,248 | 1,000,833 | (2,274) | 998,559 |
| セグメント間収益 | 5,068 | 385 | 156 | (476) | 1,990 | 7,123 | (7,123) | - |
| 合計 | <u>886,748</u> | <u>27,966</u> | <u>36,684</u> | <u>30,320</u> | <u>26,238</u> | <u>1,007,956</u> | <u>(9,397)</u> | <u>998,559</u> |
| セグメント損益 | | | | | | | | |
| 税引前利益 | <u>150,653</u> | <u>10,123</u> | <u>(16,661)</u> | <u>(18,429)</u> | <u>(3,253)</u> | <u>122,433</u> | <u>(21,680)</u> | <u>100,753</u> |
| その他の項目 | | | | | | | | |
| 金利収益 | 403,267 | 143 | 1,104 | - | 17 | 404,531 | (119) | 404,412 |
| 金利費用 | (112,385) | (8) | (3,540) | (422) | (546) | (116,901) | (5,755) | (122,656) |
| 減価償却費及び償却費 | (48,373) | (1,660) | (974) | (2,534) | (1,234) | (54,775) | (1,385) | (56,160) |
| 持分法による投資利益 | 7,304 | - | (612) | - | (316) | 6,376 | - | 6,376 |

非流動資産及び外部顧客からの収益の地域別内訳は、次のとおりであります。

非流動資産

| | 前期末 (2022年3月31日) | 当期末 (2023年3月31日) |
|-----|---------------------|---------------------|
| | 百万円 | 百万円 |
| 日本 | 304,956 | 408,724 |
| 韓国 | 113,802 | 115,299 |
| その他 | 32,933 | 38,796 |
| 合計 | <u>451,691</u> | <u>562,819</u> |

(注) 非流動資産は、資産の所在地により区分しており、金融資産及び繰延税金資産を含んでおりません。

外部顧客からの収益

| | 前期 (自2021年4月1日 至2022年3月31日) | 当期 (自2022年4月1日 至2023年3月31日) |
|----|-----------------------------------|-----------------------------------|
| | 百万円 | 百万円 |
| 日本 | 557,842 | 814,428 |
| 海外 | 205,776 | 184,131 |
| 合計 | <u>763,618</u> | <u>998,559</u> |

(注) 収益は、事業会社の所在地により区分しております。

6 金融商品

(1) 公正価値の算定方法

金融資産及び金融負債の公正価値は、次のとおり決定しております。

現金及び現金同等物

満期又は決済までの期間が短期であるため、帳簿価額と公正価値はほぼ同額であります。

営業債権及びその他の債権

債権の種類ごとに分類し、一定の期間ごとに、その将来キャッシュ・フローを満期までの期間及び信用リスクを加味した利率で割り引く方法により、公正価値を見積もっております。なお、短期間で決済されるものは、公正価値が帳簿価額と近似していることから、帳簿価額を公正価値とみなしております。

証券業関連資産、証券業関連負債

証券業関連資産のうち、信用取引資産に含まれる信用取引貸付金の公正価値については、変動金利によるものであり、短期間で市場金利を反映するため、帳簿価額とほぼ同額であります。また、信用取引貸付金を除く証券業関連資産及び証券業関連負債の公正価値については、短期間で決済されるものであるため、帳簿価額とほぼ同額であります。

トレーディング資産及びトレーディング負債のうち、市場価格のある有価証券やデリバティブの公正価値は、取引所の価格又は取引金融機関等から提示された価格により見積もっております。市場価格のない有価証券やデリバティブの公正価値は、取引の種類や満期までの期間に応じて割引現在価値法やブラック・ショールズ・モデル等の評価技法を用いて見積もっております。

営業投資有価証券、その他の投資有価証券

市場性のある有価証券の公正価値は、市場価格を用いて見積もっております。非上場株式、市場価格のない転換社債型新株予約権付社債や新株予約権等については、割引将来キャッシュ・フロー、類似業種比較法、収益、利益性、純資産及び独立した第三者間取引による直近の取引価格に基づく評価モデル等の適切な評価技法により、公正価値を見積もっております。債券等については、売買参考統計値、取引金融機関から提示された価格等、利用可能な情報に基づく合理的な評価方法により、公正価値を見積もっております。投資事業組合等への出資金については、組合財産の公正価値を見積もった上、当該公正価値に対する持分相当額を投資事業組合等への出資金の公正価値としております。

その他の金融資産、その他の金融負債

その他の金融資産及びその他の金融負債のうち、デリバティブ取引の公正価値については、取引所の価格、割引現在価値又はオプション価格計算モデル等により算出した価額によっております。なお、短期間で決済されるものは、公正価値が帳簿価額と近似していることから、帳簿価額を公正価値とみなしております。

社債及び借入金、営業債務及びその他の債務

変動金利によるものは、短期間で市場金利を反映しており、また、グループ企業の信用状態に実行後大きな変動はないと考えられることから、帳簿価額を公正価値とみなしております。固定金利によるものは、一定の期間ごとに区分した将来キャッシュ・フローを残存期間及び信用リスクを加味した利率で割り引く方法や、一定の期間ごとに区分した将来キャッシュ・フローを同様の新規借入又はリース取引等を行った場合に想定される利率で割り引く方法により、公正価値を見積もっております。市場価格の存在するものについては、当該市場価格を用いて時価を見積もっております。なお、短期間で決済されるものは、公正価値が帳簿価額と近似していることから、帳簿価額を公正価値とみなしております。

FVTPLで測定すると指定した金融負債については、主に「その他の金融資産、その他の金融負債」と同様の方法等により、公正価値を見積もっております。

顧客預金

顧客預金のうち、要求払預金については、報告日に要求された場合の支払額である帳簿価額を公正価値としております。また、定期預金及び譲渡性預金については、一定の期間ごとに、その将来キャッシュ・フローを満期までの期間及び信用リスクを加味した利率で割り引く方法により、公正価値を見積もっております。なお、残存期間が短期の預金については、公正価値は帳簿価額と近似していることから、帳簿価額を公正価値とみなしております。

FVTPLで測定すると指定した金融負債については、主に「その他の金融資産、その他の金融負債」と同様の方法等により、公正価値を見積もっております。

(2) 金融商品の分類及び公正価値

金融資産の分類及び公正価値は次のとおりであります。

前期末(2022年3月31日)

| | 帳簿価額 | | | | 合計 | 公正価値 |
|--------------|------------------------|--------------------------------|--------------------------------|------------------------|------------|------------|
| | FVTPLで 測定する 金融資産 | FVTOCIで 測定する 資本性 金融資産 | FVTOCIで 測定する 負債性 金融資産 | 償却原価で 測定される 金融資産 | | |
| | 百万円 | 百万円 | 百万円 | 百万円 | | |
| 営業債権及びその他の債権 | 514,543 | - | - | 7,885,045 | 8,399,588 | 8,406,373 |
| 証券業関連資産 | 159,621 | - | - | 3,747,696 | 3,907,317 | 3,907,317 |
| その他の金融資産 | 203,091 | - | - | 268,516 | 471,607 | 471,637 |
| 営業投資有価証券 | 607,802 | - | - | - | 607,802 | 607,802 |
| その他の投資有価証券 | 449,213 | 29,472 | 358,891 | 239,204 | 1,076,780 | 1,076,422 |
| 合計 | 1,934,270 | 29,472 | 358,891 | 12,140,461 | 14,463,094 | 14,469,551 |

当期末(2023年3月31日)

| | 帳簿価額 | | | | 合計 | 公正価値 |
|--------------|------------------------|--------------------------------|--------------------------------|------------------------|------------|------------|
| | FVTPLで 測定する 金融資産 | FVTOCIで 測定する 資本性 金融資産 | FVTOCIで 測定する 負債性 金融資産 | 償却原価で 測定される 金融資産 | | |
| | 百万円 | 百万円 | 百万円 | 百万円 | | |
| 営業債権及びその他の債権 | 668,906 | - | - | 9,778,120 | 10,447,026 | 10,487,471 |
| 証券業関連資産 | 270,741 | - | - | 4,246,541 | 4,517,282 | 4,517,282 |
| その他の金融資産 | 244,987 | - | - | 274,964 | 519,951 | 520,110 |
| 営業投資有価証券 | 581,364 | - | - | - | 581,364 | 581,364 |
| その他の投資有価証券 | 696,957 | 29,896 | 817,621 | 453,382 | 1,997,856 | 1,997,859 |
| 合計 | 2,462,955 | 29,896 | 817,621 | 14,753,007 | 18,063,479 | 18,104,086 |

金融負債の分類及び公正価値は次のとおりであります。

前期末(2022年3月31日)

| | 帳簿価額 | | | 合計 | 公正価値 |
|--------------|------------------------|---------------------------------|------------------------|------------|------------|
| | FVTPLで 測定する 金融負債 | FVTPLで 測定すると 指定した 金融負債 | 償却原価で 測定される 金融負債 | | |
| | 百万円 | 百万円 | 百万円 | | |
| 社債及び借入金 | - | 53,369 | 3,311,491 | 3,364,860 | 3,361,799 |
| 営業債務及びその他の債務 | 21,277 | - | 466,569 | 487,846 | 487,846 |
| 証券業関連負債 | 71,523 | - | 3,604,809 | 3,676,332 | 3,676,332 |
| 顧客預金 | - | 263,193 | 7,410,131 | 7,673,324 | 7,670,575 |
| その他の金融負債 | 255,788 | - | 282,724 | 538,512 | 538,512 |
| 合計 | 348,588 | 316,562 | 15,075,724 | 15,740,874 | 15,735,064 |

当期末（2023年3月31日）

帳簿価額

| | FVTPLで 測定する 金融負債 | FVTPLで 測定すると 指定した 金融負債 | 償却原価で 測定される 金融負債 | 合計 | 公正価値 |
|--------------|------------------------|---------------------------------|------------------------|------------|------------|
| | 百万円 | 百万円 | 百万円 | | |
| 社債及び借入金 | - | 52,020 | 3,628,335 | 3,680,355 | 3,671,109 |
| 営業債務及びその他の債務 | 5,482 | - | 480,546 | 486,028 | 486,027 |
| 証券業関連負債 | 85,025 | - | 3,803,224 | 3,888,249 | 3,888,249 |
| 顧客預金 | - | 264,262 | 11,208,061 | 11,472,323 | 11,470,108 |
| その他の金融負債 | 322,116 | - | 273,034 | 595,150 | 595,150 |
| 合計 | 412,623 | 316,282 | 19,393,200 | 20,122,105 | 20,110,643 |

(3) 金融資産と金融負債の相殺

当企業グループにおける連結財政状態計算書上で相殺表示されている認識した金融資産及び金融負債に関する定量的情報、並びに連結財政状態計算書上で相殺表示されていない認識した金融資産及び金融負債に関連する強制可能なマスターネットリング契約又は類似の契約に関する相殺表示されていない潜在的影響額は、次のとおりであります。

前期末（2022年3月31日）

金融資産

| 内訳 | 認識した金融 資産の総額 | 連結財政状態 計算書で相殺 される認識し た金融負債の 総額 | 連結財政状態 計算書に表示 した金融資産 の純額 | 連結財政状態計算書で相殺 していない関連する金額 | | 純額 |
|----------------------------------|-----------------|--|-----------------------------------|-----------------------------|-----------|---------|
| | | | | 金融商品 | 受入担保金 | |
| | 百万円 | 百万円 | 百万円 | 百万円 | 百万円 | 百万円 |
| 証券業関連資産 (有価証券借入契約 及び類似の取引) | 1,793,072 | (651,919) | 1,141,153 | (981,766) | (157,035) | 2,352 |
| 証券業関連資産 (有価証券取引等に 係る未収入金等) | 497,640 | (232,312) | 265,328 | (17,593) | - | 247,735 |
| 証券業関連資産 (外国為替取引の 金融資産) | 37,926 | - | 37,926 | (2,247) | (15,704) | 19,975 |
| その他の金融資産 (デリバティブ取 引) | 203,091 | - | 203,091 | (100,450) | (12,030) | 90,611 |

金融負債

| 内訳 | 認識した金融負債の総額 | 連結財政状態計算書で相殺される認識した金融資産の総額 | 連結財政状態計算書に表示した金融負債の純額 | 連結財政状態計算書で相殺していない関連する金額 | | 純額 |
|------------------------------|-------------|----------------------------|-----------------------|-------------------------|-----------|-----------|
| | | | | 金融商品 | 差入担保金 | |
| | 百万円 | 百万円 | 百万円 | 百万円 | 百万円 | 百万円 |
| 証券業関連負債 (有価証券貸付契約及び類似の取引) | 2,360,963 | (651,919) | 1,709,044 | (1,019,276) | - | 689,768 |
| 証券業関連負債 (有価証券取引等に係る未払金等) | 1,887,260 | (232,312) | 1,654,948 | (13,533) | - | 1,641,415 |
| 証券業関連負債 (外国為替取引の金融負債) | 309,401 | - | 309,401 | (17,951) | - | 291,450 |
| その他の金融負債 (デリバティブ取引) | 255,788 | - | 255,788 | (100,450) | (132,256) | 23,082 |

当期末(2023年3月31日)

金融資産

| 内訳 | 認識した金融資産の総額 | 連結財政状態計算書で相殺される認識した金融負債の総額 | 連結財政状態計算書に表示した金融資産の純額 | 連結財政状態計算書で相殺していない関連する金額 | | 純額 |
|------------------------------|-------------|----------------------------|-----------------------|-------------------------|-----------|---------|
| | | | | 金融商品 | 受入担保金 | |
| | 百万円 | 百万円 | 百万円 | 百万円 | 百万円 | 百万円 |
| 証券業関連資産 (有価証券借入契約及び類似の取引) | 2,165,060 | (660,623) | 1,504,437 | (1,349,745) | (152,052) | 2,640 |
| 証券業関連資産 (有価証券取引等に係る未収入金等) | 613,377 | (225,231) | 388,146 | (23,792) | - | 364,354 |
| 証券業関連資産 (外国為替取引の金融資産) | 29,323 | - | 29,323 | (2,244) | (18,467) | 8,612 |
| その他の金融資産 (デリバティブ取引) | 213,971 | - | 213,971 | (92,205) | (21,304) | 100,462 |

金融負債

| 内訳 | 認識した金融負債の総額 | 連結財政状態計算書で相殺される認識した金融資産の総額 | 連結財政状態計算書に表示した金融負債の純額 | 連結財政状態計算書で相殺していない関連する金額 | | 純額 |
|------------------------------|-------------|----------------------------|-----------------------|-------------------------|-----------|-----------|
| | | | | 金融商品 | 差入担保金 | |
| | 百万円 | 百万円 | 百万円 | 百万円 | 百万円 | 百万円 |
| 証券業関連負債 (有価証券貸付契約及び類似の取引) | 2,440,352 | (660,623) | 1,779,729 | (949,182) | - | 830,547 |
| 証券業関連負債 (有価証券取引等に係る未払金等) | 1,972,533 | (225,231) | 1,747,302 | (18,673) | - | 1,728,629 |
| 証券業関連負債 (外国為替取引の金融負債) | 355,699 | - | 355,699 | (20,711) | - | 334,988 |
| その他の金融負債 (デリバティブ取引) | 279,671 | - | 279,671 | (92,205) | (119,159) | 68,307 |

なお、強制可能なマスターネットティング契約又は類似の契約の対象である認識した金融資産及び認識した金融負債に関する相殺の権利は、通常の事業活動の過程では発生が予想されていない債務不履行その他の特

定の状況が発生した場合にのみ、強制力が生じ、個々の金融資産と金融負債の実現又は決済に影響を与えるものであります。

(4) 金利指標改革の金融商品への影響

当企業グループでは、デリバティブ、非デリバティブ金融資産および負債についてLIBORを参照するエクスポージャーを保有しており、LIBOR公表停止に伴うリスクを有しております。2021年3月5日付で公表されたFCAの声明に基づき、日本円LIBOR、英ポンドLIBOR、ユーロLIBOR、スイスフランLIBORの全テナーおよび米ドルLIBORの一部テナー（1週間物、2か月物）については2021年12月末をもって既に公表が停止されており、また、米ドルLIBOR主要テナーについては2023年6月末以降の公表停止が確定しております。

当企業グループにおけるLIBOR移行対応に伴う主要なリスクは、コンダクト・リスクです。例えば、取引先にとって不公正な利率が適用されるリスク、取引先の意図しない代替金利指標への移行を強要することにより顧客に不利益を与えるリスク、代替金利指標に係る取引先への説明が不十分となるリスク、システム改修遅延・未整備等により代替金利指標への移行が完了しないリスク等が挙げられます。また、代替金利指標関連データの取得が困難となるリスク、市場慣行に基づいた取引が執行できず不利益を被るリスクがあります。

加えて、金利ベース・リスクが生じる可能性があります。これは、多数の金融資産・負債に係る代替金利指標への移行は一度に全取引を行うことは困難で一定の期間を要することから、その移行期間内は従来のLIBORを参照する取引と代替金利指標を参照する取引の両方が存在し、それぞれの金利変動が完全に連動しないことによるリスクが発生することが見込まれるものです。

当企業グループは、主要通貨のLIBOR公表停止に係る課題に網羅的に対処するため、部門横断的な移行対応プロジェクトを組成して移行対応に取り組んでまいりました。米ドルLIBOR公表停止に向けても、係る移行対応プロジェクトでの体制を踏まえて課題への対処に取り組んでおります。また、対応状況について定期的に経営陣に報告するとともに、関係当局等による定期的なモニタリングを受けております。

日本円など2021年12月末をもって公表停止となった通貨についてはいずれも移行対応が完了してあります。

当企業グループにおいて移行対応が完了していないLIBOR参照エクスポージャーは以下のとおりであります。

| | 前期末において代替的な指標金利にまだ移行していない金額 | 当期末において代替的な指標金利にまだ移行していない金額 |
|-------------|-----------------------------|-----------------------------|
| | 百万円 | 百万円 |
| 非デリバティブ金融資産 | 529,222 | 461,212 |
| 非デリバティブ金融負債 | 8,653 | 9,307 |
| デリバティブ | 505,090 | 519,321 |

7 公正価値測定

(1) 公正価値ヒエラルキーのレベル別分類

IFRS第13号「公正価値測定」は、公正価値の測定に利用するインプットの重要性を反映させた公正価値のヒエラルキーを用いて、公正価値の測定を分類することを要求しております。

公正価値のヒエラルキーは、以下のレベルとなっております。

- ・レベル1：活発な市場における同一資産・負債の市場価格
- ・レベル2：直接的又は間接的に観察可能な、公表価格以外の価格で構成されたインプット
- ・レベル3：観察不能な価格を含むインプット

公正価値の測定に使用される公正価値のヒエラルキーのレベルは、その公正価値の測定にとって重要なインプットのうち、最も低いレベルにより決定しております。

また、レベル間の振替につきましては、振替を生じさせた事象又は状況の変化の日に認識しております。資産及び負債の公正価値のヒエラルキーごとの分類は次のとおりであります。

連結財政状態計算書において公正価値で測定する資産及び負債

前期末（2022年3月31日）

| | 前期末（2022年3月31日） | | | 合計 |
|--------------------------|-----------------|----------------|------------------|------------------|
| | レベル1 | レベル2 | レベル3 | |
| | 百万円 | 百万円 | 百万円 | 百万円 |
| 営業債権及びその他の債権 | - | 17,188 | 497,355 | 514,543 |
| 証券業関連資産 | 49,138 | 99,609 | 10,874 | 159,621 |
| その他の金融資産 | 52 | 192,233 | 10,806 | 203,091 |
| 営業投資有価証券及び その他の投資有価証券 | | | | |
| FVTPLで測定する金融資産 | 142,124 | 66,876 | 848,015 | 1,057,015 |
| FVTOCIで測定する資本性金融資産 | 26,757 | 160 | 2,555 | 29,472 |
| FVTOCIで測定する負債性金融資産 | 128,667 | 156,899 | 73,325 | 358,891 |
| 合計 | <u>346,738</u> | <u>532,965</u> | <u>1,442,930</u> | <u>2,322,633</u> |
| 社債及び借入金 | - | - | 53,369 | 53,369 |
| 営業債務及びその他の債務 | - | - | 21,277 | 21,277 |
| 証券業関連負債 | 33,574 | 34,280 | 3,669 | 71,523 |
| 顧客預金 | - | 124,700 | 138,493 | 263,193 |
| その他の金融負債 | 52 | 239,784 | 15,952 | 255,788 |
| 合計 | <u>33,626</u> | <u>398,764</u> | <u>232,760</u> | <u>665,150</u> |

当期末（2023年3月31日）

| | レベル1 | レベル2 | レベル3 | 合計 |
|--------------------------|---------|---------|-----------|-----------|
| | 百万円 | 百万円 | 百万円 | 百万円 |
| 営業債権及びその他の債権 | - | 72,146 | 596,760 | 668,906 |
| 証券業関連資産 | 173,066 | 92,097 | 5,578 | 270,741 |
| その他の金融資産 | 26 | 227,839 | 17,122 | 244,987 |
| 営業投資有価証券及び その他の投資有価証券 | | | | |
| FVTPLで測定する金融資産 | 74,775 | 260,772 | 942,774 | 1,278,321 |
| FVTOCIで測定する資本性金融資産 | 27,045 | 248 | 2,603 | 29,896 |
| FVTOCIで測定する負債性金融資産 | 580,166 | 164,332 | 73,123 | 817,621 |
| 合計 | 855,078 | 817,434 | 1,637,960 | 3,310,472 |
| 社債及び借入金 | - | - | 52,020 | 52,020 |
| 営業債務及びその他の債務 | - | - | 5,482 | 5,482 |
| 証券業関連負債 | 48,289 | 32,367 | 4,369 | 85,025 |
| 顧客預金 | - | 118,322 | 145,940 | 264,262 |
| その他の金融負債 | 219 | 279,900 | 41,997 | 322,116 |
| 合計 | 48,508 | 430,589 | 249,808 | 728,905 |

上記の他に、レベル1に分類される暗号資産にかかる資産及び負債が、前期末において128,842百万円及び128,117百万円、当期末において52,503百万円及び39,941百万円あり、それぞれ連結財政状態計算書の「その他の資産」及び「その他の負債」に含まれております。

連結財政状態計算書において公正価値で測定されていない資産及び負債

前期末（2022年3月31日）

| | レベル1 | レベル2 | レベル3 | 合計 |
|--------------------------|---------|------------|-----------|------------|
| | 百万円 | 百万円 | 百万円 | 百万円 |
| 営業債権及びその他の債権 | - | 4,701,820 | 3,190,010 | 7,891,830 |
| 証券業関連資産 | - | 3,747,696 | - | 3,747,696 |
| その他の金融資産 | - | 252,203 | 16,343 | 268,546 |
| 営業投資有価証券及び その他の投資有価証券 | 110,614 | 48,360 | 79,872 | 238,846 |
| 合計 | 110,614 | 8,750,079 | 3,286,225 | 12,146,918 |
| 社債及び借入金 | - | 2,175,015 | 1,133,415 | 3,308,430 |
| 営業債務及びその他の債務 | - | 466,569 | - | 466,569 |
| 証券業関連負債 | - | 3,604,809 | - | 3,604,809 |
| 顧客預金 | - | 6,439,212 | 968,170 | 7,407,382 |
| その他の金融負債 | - | 282,724 | - | 282,724 |
| 合計 | - | 12,968,329 | 2,101,585 | 15,069,914 |

当期末（2023年3月31日）

| | レベル1 | レベル2 | レベル3 | 合計 |
|--------------------------|---------|------------|-----------|------------|
| | 百万円 | 百万円 | 百万円 | 百万円 |
| 営業債権及びその他の債権 | - | 5,570,739 | 4,247,826 | 9,818,565 |
| 証券業関連資産 | - | 4,246,541 | - | 4,246,541 |
| その他の金融資産 | - | 255,319 | 19,804 | 275,123 |
| 営業投資有価証券及び その他の投資有価証券 | 121,967 | 45,512 | 285,906 | 453,385 |
| 合計 | 121,967 | 10,118,111 | 4,553,536 | 14,793,614 |
| 社債及び借入金 | - | 2,856,192 | 762,897 | 3,619,089 |
| 営業債務及びその他の債務 | - | 480,545 | - | 480,545 |
| 証券業関連負債 | - | 3,803,224 | - | 3,803,224 |
| 顧客預金 | - | 7,859,376 | 3,346,470 | 11,205,846 |
| その他の金融負債 | - | 273,034 | - | 273,034 |
| 合計 | - | 15,272,371 | 4,109,367 | 19,381,738 |

(2) レベル3に分類される資産及び負債

レベル3に分類される資産及び負債については、取締役会に報告された評価方針及び手続に基づき、外部の評価専門家又は適切な評価担当者が評価の実施及び評価結果の分析を行っております。

評価結果は、経理・財務担当執行役員及び経理財務部門責任者によりレビューされ、承認されております。

公正価値ヒエラルキーのレベル3に分類される資産及び負債について、経常的及び非経常的な公正価値測定に用いた評価技法及び重要な観察可能でないインプットに関する情報は次のとおりであります。

なお、保有する一部の営業投資有価証券について、当期において新しい情報が利用可能となったこと等により適用する評価技法を変更し、複数の評価技法に基づき公正価値を測定しております。

前期末（2022年3月31日）

| | 評価技法 | 観察可能でない インプット | 範囲 |
|--------------------------|----------------------------|------------------|---------------|
| 営業債権及びその他の債権 | インカム・アプローチ | 割引率 | 0.7% ~ 16.9% |
| | | 回収率 | 0.0% ~ 100.0% |
| その他の金融資産 | インカム・アプローチ | 金利間相関係数 | 29.0% ~ 85.0% |
| | | 金利為替間相関係数 | 8.0% ~ 38.0% |
| | | 期限前償還率 | 13.0% |
| | | 倒産確率 | 0.7% |
| 営業投資有価証券及び その他の投資有価証券 | マーケット・アプローチ、 インカム・アプローチ | 回収率 | 30.0% ~ 74.0% |
| | | 割引率 | 0.9% ~ 19.3% |
| | | 株価収益率 | 16.3倍 ~ 45.2倍 |
| | | EBITDA倍率 | 25.0倍 ~ 40.0倍 |
| | | 非流動性ディスカウント | 10.0% ~ 20.0% |
| | | 期限前償還率 | 0.0% ~ 24.3% |
| | | 倒産確率 | 0.0% ~ 2.4% |
| 回収率 | 0.0% ~ 100.0% | | |
| 社債及び借入金 | インカム・アプローチ | 割引率 | 0.0% ~ 0.3% |
| 営業債務及びその他の債務 | インカム・アプローチ | 割引率 | 1.0% |
| 顧客預金 | インカム・アプローチ | 割引率 | 0.0% ~ 0.3% |
| その他の金融負債 | インカム・アプローチ | 金利間相関係数 | 29.0% ~ 85.0% |
| | | 金利為替間相関係数 | 8.0% ~ 38.0% |
| | | 回収率 | 35.0% ~ 74.0% |

当期末（2023年3月31日）

| | 評価技法 | 観察可能でない インプット | | 範囲 | |
|--------------------------|--|------------------|-------|------|--------|
| | | | | | |
| 営業債権及びその他の債権 | インカム・アプローチ | 割引率 | 0.6% | ～ | 16.9% |
| | | 回収率 | 0.0% | ～ | 100.0% |
| 証券業関連資産 | マーケット・アプローチ | 株式ボラティリティ | 12.2% | ～ | 71.4% |
| | | 金利為替間相関係数 | 4.4% | ～ | 4.7% |
| | | 金利間相関係数 | 29.0% | ～ | 85.0% |
| | | 金利為替間相関係数 | 8.0% | ～ | 38.0% |
| その他の金融資産 | マーケット・アプローチ、 インカム・アプローチ | 割引率 | 0.8% | ～ | 1.2% |
| | | 期限前償還率 | 0.1% | ～ | 14.2% |
| | | 倒産確率 | 0.4% | ～ | 0.7% |
| | | 回収率 | 0.0% | ～ | 74.0% |
| | | 割引率 | 0.3% | ～ | 65.0% |
| 営業投資有価証券及び その他の投資有価証券 | マーケット・アプローチ、 コスト・アプローチ、 インカム・アプローチ | 株価収益率 | 1.5倍 | ～ | 45.2倍 |
| | | EBITDA倍率 | 25.0倍 | ～ | 40.0倍 |
| | | 非流動性ディスカウント | 10.0% | ～ | 25.0% |
| | | 期限前償還率 | 0.0% | ～ | 27.5% |
| | | 倒産確率 | 0.0% | ～ | 2.6% |
| | | 回収率 | 0.0% | ～ | 100.0% |
| 社債及び借入金 | インカム・アプローチ | 割引率 | 0.0% | ～ | 0.2% |
| 営業債務及びその他の債務 | インカム・アプローチ | 割引率 | | 0.8% | |
| 証券業関連負債 | マーケット・アプローチ | 株式ボラティリティ | 12.2% | ～ | 71.4% |
| | | 金利為替間相関係数 | 4.4% | ～ | 4.7% |
| 顧客預金 | インカム・アプローチ | 割引率 | 0.0% | ～ | 0.2% |
| その他の金融負債 | マーケット・アプローチ、 インカム・アプローチ | 金利間相関係数 | 29.0% | ～ | 85.0% |
| | | 金利為替間相関係数 | 8.0% | ～ | 38.0% |
| | | 回収率 | 35.0% | ～ | 74.0% |

経常的に公正価値で測定するレベル3に分類される資産及び負債の公正価値は、割引率の上昇（下落）により減少（増加）し、回収率の上昇（下落）により増加（減少）し、ボラティリティの増加（減少）により増加（減少）し、相関係数の変動により原資産の性質に応じて増加（減少）し、期限前償還率の上昇（下落）により減少（増加）し、倒産確率の上昇（下落）により減少（増加）し、株価収益率の上昇（下落）により増加（減少）し、EBITDA倍率の上昇（下落）により増加（減少）し、非流動性ディスカウントの上昇（下落）により減少（増加）いたします。

レベル3に分類される資産及び負債について、インプットがそれぞれ合理的に考え得る代替的な仮定に変更した場合の公正価値の著しい増減は想定されておりません。

レベル3に分類された経常的に公正価値で測定する資産及び負債の増減は次のとおりであります。

前期（自2021年4月1日 至2022年3月31日）

| | 資産 | | | | | | |
|---------------|--------------------------|--------------------------------|--------------------------------|----------|--------------------------|-------------|--------------|
| | 営業投資有価証券及び その他の投資有価証券 | | | 合計 | 営業債権 及び その他の 債権 | 証券業 関連資産 | その他の 金融資産 |
| | FVTPLで 測定する 金融資産 | FVTOCIで 測定する 資本金 金融資産 | FVTOCIで 測定する 負債性 金融資産 | | | | |
| 百万円 | 百万円 | 百万円 | 百万円 | 百万円 | 百万円 | 百万円 | |
| 2021年4月1日残高 | 444,115 | 739 | 294 | 445,148 | - | 11,887 | - |
| 企業結合による取得 | 246,873 | 1,956 | 72,603 | 321,432 | 473,014 | - | 23,437 |
| 購入及び発行 | 130,195 | 7 | 4,487 | 134,689 | 39,268 | - | - |
| 当期包括利益 | | | | | | | |
| 当期利益（注）1 | 110,421 | - | 4,607 | 115,028 | 4,153 | 1,886 | (11,914) |
| その他の包括利益（注）2 | - | (161) | (432) | (593) | - | - | - |
| 分配等 | (11,295) | - | - | (11,295) | - | - | - |
| 売却及び償還等 | (76,048) | - | (8,234) | (84,282) | - | (2,500) | - |
| 決済等 | - | - | - | - | (19,080) | 1,309 | (717) |
| 在外営業活動体の換算差額 | 9,198 | 14 | - | 9,212 | - | - | - |
| その他 | 126 | - | - | 126 | - | - | - |
| レベル3からの振替（注）3 | (5,570) | - | - | (5,570) | - | (1,708) | - |
| 2022年3月31日残高 | 848,015 | 2,555 | 73,325 | 923,895 | 497,355 | 10,874 | 10,806 |

| | 負債 | | | | |
|---------------|-----------------|--------------------------|-------------|---------|--------------|
| | 社債 及び 借入金 | 営業債務 及び その他の 債務 | 証券業 関連負債 | 顧客預金 | その他の 金融負債 |
| | 百万円 | 百万円 | 百万円 | 百万円 | 百万円 |
| 2021年4月1日残高 | - | 20,696 | 1,861 | - | - |
| 企業結合による取得 | 54,922 | - | - | 142,719 | 10,022 |
| 購入及び発行 | - | 1,785 | - | 500 | - |
| 当期包括利益 | | | | | |
| 当期利益（注）1 | (1,558) | 128 | 1,476 | (4,791) | 5,956 |
| その他の包括利益（注）2 | 5 | - | - | 65 | - |
| 分配等 | - | - | - | - | - |
| 売却及び償還等 | - | - | - | - | - |
| 決済等 | - | (1,646) | 332 | - | (26) |
| 在外営業活動体の換算差額 | - | 314 | - | - | - |
| その他 | - | - | - | - | - |
| レベル3からの振替（注）3 | - | - | - | - | - |
| 2022年3月31日残高 | 53,369 | 21,277 | 3,669 | 138,493 | 15,952 |

当期（自2022年4月1日 至2023年3月31日）

資産

| | 営業投資有価証券及び その他の投資有価証券 | | | 合計 | 営業債権 及び その他の 債権 | 証券業 関連資産 | その他の 金融資産 |
|---------------|--------------------------|--------------------------------|--------------------------------|-----------|--------------------------|-------------|--------------|
| | FVTPLで 測定する 金融資産 | FVTOCIで 測定する 資本性 金融資産 | FVTOCIで 測定する 負債性 金融資産 | | | | |
| | 百万円 | 百万円 | 百万円 | 百万円 | 百万円 | 百万円 | 百万円 |
| 2022年4月1日残高 | 848,015 | 2,555 | 73,325 | 923,895 | 497,355 | 10,874 | 10,806 |
| 企業結合による取得 | 366 | - | - | 366 | 6,269 | - | 6,447 |
| 購入及び発行 | 229,016 | - | 8,220 | 237,236 | 274,167 | - | - |
| 当期包括利益 | | | | | | | |
| 当期利益（注）1 | 38,532 | - | 5,315 | 43,847 | 8,932 | (1,156) | 3,526 |
| その他の包括利益（注）2 | - | 123 | (578) | (455) | - | - | - |
| 分配等 | (13,332) | - | - | (13,332) | - | - | - |
| 売却及び償還等 | (140,570) | (79) | (13,159) | (153,808) | - | (3,800) | - |
| 決済等 | - | - | - | - | (189,963) | (303) | (3,657) |
| 在外営業活動体の換算差額 | 6,926 | 4 | - | 6,930 | - | - | - |
| その他 | (736) | - | - | (736) | - | - | - |
| レベル3からの振替（注）3 | (25,443) | - | - | (25,443) | - | (37) | - |
| 2023年3月31日残高 | 942,774 | 2,603 | 73,123 | 1,018,500 | 596,760 | 5,578 | 17,122 |

負債

| | 社債 及び 借入金 | 営業債務 及び その他の 債務 | 証券業 関連負債 | 顧客預金 | その他の 金融負債 |
|---------------|-----------------|--------------------------|-------------|---------|--------------|
| | 百万円 | 百万円 | 百万円 | 百万円 | 百万円 |
| 2022年4月1日残高 | 53,369 | 21,277 | 3,669 | 138,493 | 15,952 |
| 企業結合による取得 | - | - | - | - | 6,269 |
| 購入及び発行 | - | - | - | 1,000 | - |
| 当期包括利益 | | | | | |
| 当期利益（注）1 | (870) | (6,540) | 888 | 7,107 | 21,195 |
| その他の包括利益（注）2 | 21 | - | - | 40 | - |
| 分配等 | - | - | - | - | - |
| 売却及び償還等 | - | - | - | - | - |
| 決済等 | (500) | - | (188) | (700) | (1,419) |
| 在外営業活動体の換算差額 | - | 8 | - | - | - |
| その他 | - | (9,263) | - | - | - |
| レベル3からの振替（注）3 | - | - | - | - | - |
| 2023年3月31日残高 | 52,020 | 5,482 | 4,369 | 145,940 | 41,997 |

（注）1．当期利益として認識された利得又は損失は、連結損益計算書の「収益」に含まれております。

なお、当該利得又は損失のうち、前期末及び当期末に保有するFVTPLで測定する資産及び負債に起因するものは、それぞれ74,209百万円及び26,680百万円の利得であります。

2．その他の包括利益として認識された利得又は損失は、連結包括利益計算書の「その他の包括利益を通じて公正価値で測定する金融資産」又は「負債の信用リスクの変動額」に含まれております。

3．公正価値の測定に使用する重要なインプットが観察可能となったことによる振替であります。

8 金融リスク管理

(1) 資本管理及び財務上のリスク管理方針

当企業グループの資本管理は、財務の健全性を堅持するため、事業のリスクに見合った適正な資本水準、並びに負債・資本構成を維持することを基本方針としております。当企業グループが管理対象としている、有利子負債（社債及び借入金）から現金及び現金同等物を控除した純額、及び資本（親会社の所有者に帰属する持分）の残高は次のとおりであります。

| | 前期末 (2022年3月31日) | 当期末 (2023年3月31日) |
|--------------------|---------------------|---------------------|
| | 百万円 | 百万円 |
| 有利子負債（社債及び借入金） | 3,364,860 | 3,680,355 |
| 現金及び現金同等物 | (2,499,370) | (3,200,916) |
| 純額 | 865,490 | 479,439 |
| 資本（親会社の所有者に帰属する持分） | 924,603 | 1,013,832 |

なお、当企業グループの国内子会社は金融商品取引法、銀行法及び保険業法等によって定められる資本規制の対象となっており、一定水準以上の資本規制比率を維持しております。

当企業グループの国内子会社が適用を受ける重要な資本規制は以下のとおりです。

1. 株式会社SBI証券は金融商品取引法によって定められる水準の自己資本規制比率を保つ必要があり、金融庁は、自己資本規制比率が120%を下回る場合は、業務方法の変更等を命ずることができません。
2. 株式会社SBI新生銀行は銀行法によって定められる水準の自己資本規制比率を保つ必要があり、金融庁は、自己資本規制比率が4%を下回る場合は、業務改善計画の提出や業務改善命令、業務停止命令を含む早期是正措置を発動することができます。
3. SBI生命保険株式会社、SBI損害保険株式会社及び当企業グループの少額短期保険業を運営する会社は保険業法によって定められる水準のソルベンシー・マージン比率を保つ必要があり、金融庁は、ソルベンシー・マージン比率が200%を下回る場合は、経営の健全性を確保するための合理的と認められる改善計画の提出及びその実行を命ずることができません。

また、大韓民国に本社を置く株式会社SBI貯蓄銀行は貯蓄銀行法や大株主適格性基準によって定められた自己資本比率を満たす必要があり、韓国金融委員会は所定の自己資本比率を満たしていない場合は、警告や業務停止等を命ずることができません。

当企業グループは、金融サービス事業（証券、銀行、保険、その他）、資産運用事業、投資事業、暗号資産事業等、広範な金融関連事業を営んでおり、特定企業や分野へリスクが過度に集中することのないよう、分散を図っております。これらの事業を行うために必要となる資金は、市場環境や長短のバランスを考慮して、銀行借入による間接金融、社債やエクイティファイナンス等の直接金融、証券金融会社との取引、及び顧客預金の受入等により調達しております。

また、当企業グループが行っているデリバティブ取引は、為替予約取引、通貨オプション、金利スワップ取引、株価指数先物取引、証拠金取引等であります。為替予約取引、通貨オプション及び金利スワップ取引については、顧客への商品・サービス提供およびそのヘッジ目的の取引を中心に行っており、株価指数先物取引については、日計りを中心とする短期取引であります。なお、これらの取引の規模や保有リスク額について上限を設けております。

当企業グループは、財務の健全性及び業務の適切性を確保するため、当企業グループ各社における各種リスクを把握・分析し、適切な方法で統合的なリスク管理に努めることをリスク管理の基本方針としております。

なお、当企業グループは、金融商品に係るリスクとしては主に以下のリスクを負っております。

- ・信用リスク
- ・市場リスク
- ・流動性リスク

(2) 金融商品から生じるそれぞれのリスク

当企業グループが保有する金融資産は、主として投資関連資産、証券業関連資産及び融資関連資産であります。

投資関連資産には、営業投資有価証券、その他の投資有価証券、及び持分法で会計処理されている投資等が含まれ、これらは主に、株式、投資事業組合等への出資金であり、純投資目的及び政策投資目的で保有しております。これらはそれぞれ発行体の信用リスク及び市場価格の変動リスクに晒されているほか、非上場株式については流動性が乏しく、また、外貨建投資資産については為替リスクに晒されております。

証券業関連資産には、預託金、信用取引資産、トレーディング資産、約定見返勘定、短期差入保証金等が含まれ、これらは当企業グループが行っている証券事業の顧客、証券金融会社、取引金融機関に対する信用リスク及び金利の変動リスクに晒されております。また、トレーディング資産については、発行体の信用リスク及び市場価格の変動リスクにも晒されております。なお、上記のトレーディング資産、約定見返勘定、短期差入保証金は連結財政状態計算書上、その他の証券業関連資産に含めて表示されております。

融資関連資産には、営業貸付金等が含まれ、これらは主に、法人向けローン及び不動産ノンリコースローン、プロジェクトファイナンス、個人向け住宅ローン・無担保ローン等の債権であります。これらはそれぞれ、顧客や事業の信用リスクに晒されており、経済環境等の状況の変化により、契約条件に従った債務履行がなされない可能性があるほか、金利の変動リスクに晒されております。なお、上記の融資関連資産は連結財政状態計算書上、営業債権及びその他の債権に含めて表示されております。

当企業グループの金融負債は、主として借入金、社債、顧客預金及び証券業関連負債であります。

借入金は、取引金融機関の当企業グループに対する取引姿勢の変化等により、社債は市場環境の変化や、格付会社による当企業グループの信用格付の引下げ等により、資金調達が制約される流動性リスクに晒されております。

顧客預金は銀行事業における重要な資金調達手段であり、預金の流出等により必要な資金確保が困難になる等の流動性リスクに晒されております。

証券業関連負債には、信用取引負債、有価証券担保借入金、顧客からの預り金、受入保証金、約定見返勘定等が含まれ、当企業グループが行っている証券事業において、証券金融会社の取引方針や顧客の投資スタンスの変化等により、調達環境は変動することがありますが、基本的には、証券業関連資産と紐付いた管理を行うことで、当該リスクは軽減されるものであります。なお、上記の約定見返勘定は連結財政状態計算書上、その他の証券業関連負債に含めて表示されております。

ヘッジ手段の為替予約および通貨オプション取引については、外貨建債権債務の決済及び外貨建有価証券の売買取引に係る短期的な為替レートの変動リスクを回避する目的で利用しております。また、金利スワップ取引については、借入および運用金利の将来の金利市場における利率変動リスクを回避する目的で利用しております。

株価指数先物取引については投資事業の一環として取り組んでおり、価格変動リスクに晒されております。

為替予約取引、通貨オプション取引及び金利スワップ取引は、取引の相手方が信用度の高い国内の金融機関であること、株価指数先物取引は公的な市場における取引であることから、取引先の債務不履行による信用リスクは僅少と認識しております。

(3) 金融商品に係るリスク管理体制

当社はリスクを把握し、適切に評価して管理するため、取締役会が定めるリスク管理規程及び関係会社管理規程に従い、リスク管理に関する責任者としてリスク管理担当役員を定めるとともに、リスク管理部門を設置しております。同部門において、当企業グループのリスクの状況を定期的又は随時把握し、リスク管理に努めております。

(4) 信用リスク管理

(a) 信用リスク管理実務

償却原価で測定される金融資産、FVTOCIで測定する負債性金融資産、リース債権、特定のローン・コミットメント及び金融保証契約に関する信用リスク

信用リスクとは、当企業グループが信用供与を行っている取引先が債務を履行できなくなり当企業グループが財務的損失を被ることとなるリスクのことです。償却原価で測定される金融資産、FVTOCIで測定する負債性金融資産、リース債権、特定のローン・コミットメント及び金融保証契約についての信用リスク管理実務は以下のとおりとなります。

当企業グループは、当初認識以降の信用リスクの変動及び水準に基づき、債権を以下のように3ステージに区分し、信用損失引当金を認識しております。

- ・報告日時点で「信用リスクが低い」場合、又は信用リスクが低くないが当初認識以降「信用リスクが著しく増大」していない場合には、12ヶ月の予想信用損失を信用損失引当金として認識しております。
- ・「信用減損」していないが当初認識以降「信用リスクが著しく増大」した場合には、全期間の予想信用損失を信用損失引当金として認識しております。
- ・「信用減損」している場合、全期間の予想信用損失を信用損失引当金として認識しております。

信用リスクの評価は、当該金融商品に係る債務不履行となるリスクの変化に基づいて判定しており、金融商品の内部又は外部の信用格付け、期日経過の情報など過大なコストや労力をかけずに利用可能な合理的で裏付け可能な情報を用いております。具体的には「投資適格」に該当する外部信用格付けの場合、又は国際的に通用する低い信用リスクの定義に相当する内部信用格付けの場合には、「信用リスクが低い」と判定します。また、「信用リスクが低い」状態からの悪化又は当初認識時に信用リスクは低くはなかったが、当初認識以降、信用格付けの低下や一定の期日経過が生じた場合に「信用リスクの著しい増大」と判定します。具体的には、信用格付けが「投資適格」相当から「投機適格」相当へ下落することや「延滞期間の一定程度の経過」などが該当します。さらに見積将来キャッシュ・フローに悪影響を与える事象が発生している場合には「信用減損」と判定しており、金融資産が「信用減損」している証拠には、以下が含まれます。

- ・発行者又は債務者の重大な財政的困難
- ・契約違反（債務不履行又は期日経過事象など）
- ・借手に対する融資者が、借手の財政上の困難に関連した経済上又は契約上の理由により、そうでなければ当該融資者が考慮しないであろう譲歩を借手に与えたこと
- ・借手が破産又は他の財務上の再編を行う可能性が高くなったこと
- ・当該金融資産についての活発な市場が財政上の困難により消滅したこと
- ・各国の規制当局で不良と判断される要件に合致すること

債務不履行には、報告日時点で延滞期間を90日以上経過した場合のほか、債務者に一定の譲歩を与える約定条件の改定等を行った場合、経営破綻に陥る可能性が大きいと認められる場合、法的・形式的な経営破綻の事実が発生している場合及び法的・形式的な経営破綻の事実は発生していないが実質的に経営破綻に陥っている場合などが該当します。

これらを前提に、予想信用損失は、過去の事象、現在の状況及び将来の経済状況の予測についての入手可能で合理的かつ裏付け可能な情報に基づき、偏りがなく確率加重された予想損失金額として、貨幣の時間価値を反映して測定しています。具体的には、商品種類や信用格付け、担保価値など共通の信用リスク特性に基づいてグルーピングを行ったうえで、前述の各ステージの金融資産について、将来12ヶ月又は全期間において債務不履行となる確率（PD）、債務不履行時の損失率（LGD）及び債務不履行時のエクスポージャー（EAD）をインプットとし、グルーピング単位毎に予想信用損失を測定しております。また、一部の重要な金融資産の予想信用損失はディスカウントキャッシュ・フロー法（DCF法）を用いて個別に測定しており、信用減損金融資産は、別途損失率を測定して適用しております。

当企業グループでは、予想信用損失を測定するに当たり、将来予測の考慮として、実質GDPや完全失業率などのマクロ経済指標との相関関係を利用したPDモデルと複数の経済予測シナリオ（ベース、アップサイド、ダウンサイド）を用いて将来の債務不履行確率を推計し、これらを確率加重することで予想信用損失に反映しております。

また、ある金融資産を回収する合理的な予想を有していない場合には、当該金融資産の総額での帳簿価額を直接償却しており、このような金融資産には、法的・形式的な経営破綻の事実が発生している債務者に対する債権及び法的・形式的な経営破綻の事実は発生していないが、実質的に経営破綻に陥っている債務者に対する債権等が含まれます。ただし、これら直接償却された金融資産に関しては外部への売却により回収が行われる場合があります。

その他の金融資産に関する信用リスク

その他の金融資産に関する信用リスクとは、主に投資に関する事業から生じる信用リスクであり、投融資先の財務状況の悪化等により、資産の価値が減少又は消失し、当企業グループが損失を被るリスクのことです。なお、信用リスクには海外投融資先の属する国の外貨事情や政治・経済情勢等の変化により損失を被るカントリーリスクを含んでおります。

当企業グループの信用リスクの管理方針は以下のとおりであります。

- 1．投融資先の状況を的確に把握し、信用リスクの計量化を行う。
- 2．自己資本とリスク量のバランスを定期的なモニタリングにより適切に管理する。
- 3．海外への投融資にあたっては、国内拠点、海外拠点及び現地の提携企業と連携して固有のリスクを把握し、対応状況を定期的にモニタリングする。
- 4．信用リスクのうち、投資リスクを管理対象とする重要なリスクと位置づけ、営業投資有価証券勘定等のリスク量の増減に関する要因分析を行う。

当企業グループは、上記のリスク管理方針に沿って事業を営んでおり、また、事業の一環として、法人及び個人の顧客向けに信用供与を行っている子会社においては、個別に定めた基本規程等に従い、適宜モニタリングを行っております。

(b) 予想信用損失から生じた金額に関する定量的情報及び定性的情報
信用損失引当金の増減は次のとおりであります。

| | 12ヶ月の予想信用損失 | 全期間の予想信用損失 | | | 購入又は組成した信用減損金融資産 | 合計 |
|---------------------|-------------|-------------|----------|-------|------------------|----------|
| | | 信用リスクが著しく増大 | | 営業債権等 | | |
| | | 信用減損なし | 信用減損あり | | | |
| 百万円 | 百万円 | 百万円 | 百万円 | 百万円 | 百万円 | |
| 前期首(2021年4月1日) | 32,715 | 7,893 | 26,613 | 6 | - | 67,227 |
| 組成又は購入した金融商品による変動 | 121,474 | - | - | 7 | - | 121,481 |
| 認識の中止が行われた金融商品による変動 | (29,280) | (5,060) | (11,266) | - | - | (45,606) |
| 区分変更 | | | | | | |
| 全期間の予想信用損失への振替 | (14,118) | 25,199 | (345) | - | - | 10,736 |
| 信用減損金融資産への振替 | (2,279) | (1,244) | 25,087 | - | - | 21,564 |
| 12ヶ月の予想信用損失への振替 | 665 | (1,722) | (57) | - | - | (1,114) |
| 直接償却 | (903) | (264) | (2,756) | - | - | (3,923) |
| モデル/リスク変数の変更 | (38,930) | (4,683) | 614 | (2) | - | (43,001) |
| 在外営業活動体の換算差額 | 1,509 | 714 | 825 | - | - | 3,048 |
| 前期末(2022年3月31日) | 70,853 | 20,833 | 38,715 | 11 | - | 130,412 |
| 組成又は購入した金融商品による変動 | 60,095 | - | - | 3 | 9,961 | 70,059 |
| 認識の中止が行われた金融商品による変動 | (31,000) | (13,142) | (31,340) | - | - | (75,482) |
| 区分変更 | | | | | | |
| 全期間の予想信用損失への振替 | (16,021) | 24,308 | 295 | - | - | 8,582 |
| 信用減損金融資産への振替 | (3,455) | 4,796 | 42,845 | - | - | 44,186 |
| 12ヶ月の予想信用損失への振替 | 1,483 | (4,722) | (269) | - | - | (3,508) |
| 直接償却 | (2,952) | (633) | (15,750) | - | (1,760) | (21,095) |
| モデル/リスク変数の変更 | (4,510) | (6,423) | 18,625 | (3) | 2,458 | 10,147 |
| 在外営業活動体の換算差額 | 611 | 802 | 27 | - | - | 1,440 |
| 当期末(2023年3月31日) | 75,104 | 25,819 | 53,148 | 11 | 10,659 | 164,741 |

前期の「組成又は購入した金融商品による変動」の「12ヶ月の予想信用損失」の主たる増加要因は、企業結合による総額での帳簿価額の増加であります。当期の「組成又は購入した金融商品による変動」の「12ヶ月の予想信用損失」の主たる増加要因は、正常債権の残高が増加したことに伴う引当金の増加によるものです。

前期末及び当期末の購入又は組成した信用減損金融資産に係る当初認識時の割引前の予想信用損失の合計額は、それぞれ151百万円及び34,115百万円となります。

ローン・コミットメントの未実行残高に対する前期末及び当期末の信用損失引当金は、それぞれ1,166百万円及び1,319百万円であります。前期末及び当期末の金融保証契約に対する信用損失引当金は、それぞれ3,500百万円及び1,827百万円であります。

また、前期及び当期において直接償却した金融資産のうち、履行強制活動の対象としている未回収残高は、それぞれ8,821百万円及び33,038百万円であります。

(c) 信用リスク・エクスポージャー

「営業債権及びその他の債権」に含まれている銀行業における業種別の貸出状況は以下のとおりです。

| | 前期末 (2022年3月31日) | 当期末 (2023年3月31日) |
|----------------|---------------------|---------------------|
| | 百万円 | 百万円 |
| 製造業 | 265,378 | 397,702 |
| 農業, 林業 | 1,413 | 2,300 |
| 漁業 | 374 | 401 |
| 鉱業, 採石業, 砂利採取業 | 435 | 357 |
| 建設業 | 49,911 | 57,486 |
| 電気・ガス・熱供給・水道業 | 400,014 | 499,064 |
| 情報通信業 | 60,619 | 66,076 |
| 運輸業, 郵便業 | 187,443 | 237,396 |
| 卸売業, 小売業 | 223,671 | 293,162 |
| 金融業, 保険業 | 637,472 | 1,303,452 |
| 不動産業 | 772,125 | 950,979 |
| 各種サービス業 | 469,741 | 603,186 |
| 地方公共団体 | 52,389 | 259,563 |
| 個人その他 | 4,955,762 | 5,383,392 |
| 合計 | 8,076,747 | 10,054,516 |

当企業グループの信用リスクに対する最大エクスポージャーは次のとおりであります。

前期末（2022年3月31日）

| | 12ヶ月の 予想信用 損失 | 全期間の予想信用損失 | | | 減損の要 求が適用 されない 金融商品 | 合計 |
|----------------------|---------------------|-------------|------------|-----------|------------------------------|-----------|
| | | 信用リスクが著しく増大 | | 営業 債権等 | | |
| | | 信用減損 なし | 信用減損 あり | | | |
| 百万円 | 百万円 | 百万円 | 百万円 | 百万円 | 百万円 | |
| 現金及び現金同等物 | 2,499,370 | - | - | - | - | 2,499,370 |
| 営業債権及びその他の債権 | | | | | | |
| 銀行業（国内）（注）1 | | | | | | |
| 正常先 | | | | | | |
| 法人与信 | 3,122,180 | 8,165 | 36 | - | 346,271 | 3,476,652 |
| 個人与信 | 5,167 | - | - | - | - | 5,167 |
| その他（注）2 | 2,638,788 | 27,933 | 2 | - | - | 2,666,723 |
| その他要注意先 | | | | | | |
| 法人与信 | 54,705 | 14,408 | - | - | 43,541 | 112,654 |
| 個人与信 | - | - | - | - | - | - |
| その他（注）2 | 3,396 | 12,184 | - | - | - | 15,580 |
| 信用減損先 | | | | | | |
| 法人与信 | 5,258 | 831 | 26,934 | - | - | 33,023 |
| 個人与信 | - | - | - | - | - | - |
| その他（注）2 | 1,528 | 450 | 104,253 | - | - | 106,231 |
| その他（債務者区分なし） | 296,125 | - | - | - | 124,731 | 420,856 |
| 銀行業（国外） | | | | | | |
| 個人与信（注）3 | | | | | | |
| GroupA | 87,119 | 113 | 415 | - | - | 87,647 |
| GroupB | 392,712 | 29,230 | 2,686 | - | - | 424,628 |
| GroupC以下 | 46,759 | 59,683 | 21,241 | - | - | 127,683 |
| 法人与信（外部格付）（注）3 | | | | | | |
| GroupA | 136,637 | - | 564 | - | - | 137,201 |
| GroupB | 105,491 | 8,233 | 1,243 | - | - | 114,967 |
| GroupC以下 | 138 | - | - | - | - | 138 |
| 法人与信 | | | | | | |
| 延滞情報なし | 299,691 | 35,350 | 8,217 | - | - | 343,258 |
| 延滞1回以上 | - | 581 | 2,323 | - | - | 2,904 |
| その他（債務者区分なし） | - | 1,435 | - | - | - | 1,435 |
| その他 | 426,275 | 1,499 | 13,822 | 11,657 | - | 453,253 |
| 信用損失引当金 | (70,800) | (20,677) | (38,924) | (11) | - | (130,412) |
| 合計 | 7,551,169 | 179,418 | 142,812 | 11,646 | 514,543 | 8,399,588 |
| 証券業関連資産 | 3,746,937 | - | 759 | - | 159,621 | 3,907,317 |
| その他の金融資産 | 268,516 | - | - | - | 203,091 | 471,607 |
| その他の投資有価証券 （外部格付） | | | | | | |
| BBB以上 | 334,569 | - | - | - | - | 334,569 |
| BBB未満 | 60 | - | - | - | - | 60 |
| 格付けなし | 263,466 | - | - | - | 478,685 | 742,151 |
| 合計 | 598,095 | - | - | - | 478,685 | 1,076,780 |

当期末（2023年3月31日）

| | 12ヶ月の 予想信用 損失 | 全期間の予想信用損失 | | | 購入又は組 成した信用 減損金融資 産 | 減損の要 求が適用 されない 金融商品 | 合計 |
|------------------|---------------------|-------------|------------|-----------|------------------------------|------------------------------|------------|
| | | 信用リスクが著しく増大 | | 営業 債権等 | | | |
| | | 信用減損 なし | 信用減損 あり | | | | |
| 百万円 | 百万円 | 百万円 | 百万円 | 百万円 | 百万円 | 百万円 | |
| 現金及び現金同等物 | 3,200,916 | - | - | - | - | - | 3,200,916 |
| 営業債権及びその他の債権 | | | | | | | |
| 銀行業（国内）（注）1 | | | | | | | |
| 正常先 | | | | | | | |
| 法人与信 | 4,640,453 | 52,193 | - | - | - | 384,076 | 5,076,722 |
| 個人与信 | 6,642 | - | - | - | - | - | 6,642 |
| その他（注）2 | 2,803,403 | 15,660 | - | - | - | - | 2,819,063 |
| その他要注意先 | | | | | | | |
| 法人与信 | 37,723 | 32,270 | - | - | - | 96,860 | 166,853 |
| 個人与信 | - | - | - | - | - | - | - |
| その他（注）2 | 2,662 | 15,599 | - | - | - | - | 18,261 |
| 信用減損先 | | | | | | | |
| 法人与信 | 16,651 | 1,253 | 18,092 | - | - | 3,864 | 39,860 |
| 個人与信 | - | - | - | - | - | - | - |
| その他（注）2 | 2,544 | 507 | 80,040 | - | 29,950 | - | 113,041 |
| その他（債務者区分なし） | 280,092 | - | - | - | - | 119,770 | 399,862 |
| 銀行業（国外） | | | | | | | |
| 個人与信（注）3 | | | | | | | |
| GroupA | 98,668 | 140 | 710 | - | - | - | 99,518 |
| GroupB | 423,643 | 29,724 | 3,987 | - | - | - | 457,354 |
| GroupC以下 | 40,241 | 68,571 | 28,100 | - | - | - | 136,912 |
| 法人与信（外部格付）（注）3 | | | | | | | |
| GroupA | 145,012 | - | - | - | - | - | 145,012 |
| GroupB | 97,329 | 13,100 | 2,869 | - | - | - | 113,298 |
| GroupC以下 | 1,967 | - | 374 | - | - | - | 2,341 |
| 法人与信 | | | | | | | |
| 延滞情報なし | 382,886 | 40,466 | 10,125 | - | - | - | 433,477 |
| 延滞1回以上 | - | 6,233 | 18,995 | - | - | - | 25,228 |
| その他（債務者区分なし） | - | 1,072 | - | - | - | - | 1,072 |
| その他 | 465,410 | 3,467 | 12,404 | 11,634 | - | 64,336 | 557,251 |
| 信用損失引当金 | (75,104) | (25,819) | (53,148) | (11) | (10,659) | - | (164,741) |
| 合計 | 9,370,222 | 254,436 | 122,548 | 11,623 | 19,291 | 668,906 | 10,447,026 |
| 証券業関連資産 | 4,245,853 | - | 688 | - | - | 270,741 | 4,517,282 |
| その他の金融資産 | 274,964 | - | - | - | - | 244,987 | 519,951 |
| その他の投資有価証券（外部格付） | | | | | | | |
| BBB以上 | 811,503 | - | - | - | - | - | 811,503 |
| BBB未満 | 120 | - | - | - | - | - | 120 |
| 格付けなし | 459,380 | - | - | - | - | 726,853 | 1,186,233 |
| 合計 | 1,271,003 | - | - | - | - | 726,853 | 1,997,856 |

（注）1．銀行業（国内）における正常先、その他要注意先及び信用減損先の区分については以下のとおりであります。

- ・正常先：業況が良好であり、かつ、財務内容にも特段問題がないと認められる債務者。
- ・その他要注意先：金利減免・棚上げを行っているなど貸出条件に問題のある債務者、元本返済もしくは利息の支払が事実上延滞しているなど履行状況に問題のある債務者、業況が低調ないしは不安定な債務者又は財務内容に問題がある債務者など今後の管理に注意を要する債務者。
- ・信用減損先：「8.金融リスク管理（4）信用リスク管理（a）信用リスク管理実務」に記載しております。

2. 個人向けの一部金融資産について、期日経過の情報のみを使用して信用リスクが当初認識以降に著しく増大したのかどうかを評価しております。

当該金融資産について期日経過の状況は以下のとおりです。

前期末（2022年3月31日）

| | 30日内経過 | 31-60日経過 | 61-90日経過 | 90日超経過 | 期日経過 債権合計 | 未経過 | 合計 |
|----------|--------|----------|----------|--------|--------------|-----------|-----------|
| | 百万円 | 百万円 | 百万円 | 百万円 | 百万円 | 百万円 | 百万円 |
| 居住用不動産向け | 9,521 | 499 | 196 | 1,327 | 11,543 | 1,101,416 | 1,112,959 |
| 適格リボルビング | 32,066 | 5,234 | 4,302 | 18,514 | 60,116 | 487,561 | 547,677 |
| その他 | 50,666 | 4,248 | 1,128 | 18,877 | 74,919 | 1,052,979 | 1,127,898 |

当期末（2023年3月31日）

| | 30日内経過 | 31-60日経過 | 61-90日経過 | 90日超経過 | 期日経過 債権合計 | 未経過 | 合計 |
|----------|--------|----------|----------|--------|--------------|-----------|-----------|
| | 百万円 | 百万円 | 百万円 | 百万円 | 百万円 | 百万円 | 百万円 |
| 居住用不動産向け | 9,546 | 380 | 211 | 901 | 11,038 | 1,089,630 | 1,100,668 |
| 適格リボルビング | 33,569 | 5,548 | 4,156 | 18,879 | 62,152 | 488,203 | 550,355 |
| その他 | 89,319 | 4,724 | 1,598 | 21,526 | 117,167 | 1,171,280 | 1,288,447 |

3. 銀行業（国外）における個人と信及び法人与信の区分については以下のとおりであります。

- ・GroupA：信用リスクが低い金融資産であり、外部格付けの場合には「投資適格」に該当いたします。
- ・GroupB：信用リスクが低くはないが高くもない金融資産であり、外部格付けの場合にはBBB未満CCC以上に該当いたします。
- ・GroupC以下：信用リスクが高いもしくは極めて高い状態の金融資産であり、外部格付けの場合にはCCC未満に該当いたします。

上記「営業債権及びその他の債権」の金額は、保険の付保や担保の取得により回収が見込まれる金額を含んでおります。受け入れている担保は主に、中小の不動産業者や個人等に対し行うローンにおいて担保として受け入れる不動産等で構成されております。担保設定時の評価額は市場価値及び独立した第三者による算定額に基づいており、当該評価額が債権を保全するに足るよう債権額を決定しておりますが、不動産市場等の市況悪化により担保価値が充分でなくなる可能性があります。また担保として保有する資産を担保権の実行等によって当企業グループが保有することとなった場合、当該資産を可及的速やかに売却、競売等を行い、債権の回収を行います。

なお、前期末及び当期末の信用減損している金融資産に対する信用損失引当金は、保証として保有している担保及び他の信用補完により、それぞれ35,767百万円及び38,126百万円軽減しております。

また、当企業グループではレボ取引契約、有価証券貸借取引契約、デリバティブ取引契約などにより金融資産の差し入れを受けております。前期末及び当期末において差し入れを受けた担保資産は、それぞれ849,512百万円及び936,134百万円であります。これらの担保資産は売却、貸付又は再担保設定されており、当企業グループはこれら担保資産に関し返還する義務を負っております。

ローン・コミットメントのうち、未実行残高に対する信用リスク・エクスポージャーは次のとおりであります。

前期末（2022年3月31日）

| | 12ヶ月の予想信用損失 | 全期間の予想信用損失 | | 合計 |
|-------------------|-------------|-------------|--------|-----------|
| | | 信用リスクが著しく増大 | | |
| | | 信用減損なし | 信用減損あり | |
| | 百万円 | 百万円 | 百万円 | 百万円 |
| ローン・コミットメントの未実行残高 | | | | |
| 銀行業（国内） | 1,793,254 | 2,849 | 12 | 1,796,114 |
| 銀行業（国外） | 94,355 | 4,470 | - | 98,825 |
| その他 | 29,912 | 7 | 19 | 29,938 |

当期末（2023年3月31日）

| | 12ヶ月の予想信用損失 | 全期間の予想信用損失 | | 合計 |
|-------------------|-------------|-------------|--------|-----------|
| | | 信用リスクが著しく増大 | | |
| | | 信用減損なし | 信用減損あり | |
| | 百万円 | 百万円 | 百万円 | 百万円 |
| ローン・コミットメントの未実行残高 | | | | |
| 銀行業（国内） | 1,415,491 | 7,332 | 13 | 1,422,836 |
| 銀行業（国外） | 154,290 | 3,166 | - | 157,456 |
| その他 | 115,168 | 0 | 11 | 115,179 |

金融保証契約に対する信用リスク・エクスポージャーは次のとおりであります。

前期末（2022年3月31日）

| | 12ヶ月の予想信用損失 | 全期間の予想信用損失 | | 合計 |
|--------|-------------|-------------|--------|---------|
| | | 信用リスクが著しく増大 | | |
| | | 信用減損なし | 信用減損あり | |
| | 百万円 | 百万円 | 百万円 | 百万円 |
| 金融保証契約 | 754,660 | 2,579 | 466 | 757,705 |

当期末（2023年3月31日）

| | 12ヶ月の予想信用損失 | 全期間の予想信用損失 | | 合計 |
|--------|-------------|-------------|--------|---------|
| | | 信用リスクが著しく増大 | | |
| | | 信用減損なし | 信用減損あり | |
| | 百万円 | 百万円 | 百万円 | 百万円 |
| 金融保証契約 | 981,754 | 3,143 | 181 | 985,078 |

(5) 市場リスク管理

市場リスクとは、金利、株価、為替等の変動により当企業グループが損失を被るリスクのことです。

当企業グループの市場リスクの管理方針は以下のとおりであります。

1. 資産の通貨・タームを把握し、市場リスクの計量化を行う。
2. 自己資本とリスク量のバランスを定期的なモニタリングにより適切に管理する。
3. 運用規程を定めない投機目的でのデリバティブ取引は行わない。

株価リスク

当企業グループは投資ポートフォリオから生じる株価リスクに晒されており、前期末及び当期末に保有する「営業投資有価証券」及び「その他の投資有価証券」について、市場価格が10%上昇した場合、連結損益計算書の「税引前利益」は、それぞれ14,212百万円、7,478百万円の増加となります。

為替リスク

当企業グループは、グループ企業の各機能通貨以外の通貨（以下、「外貨」）建て資産・負債について、主に、USドル（USD）の為替リスクに晒されております。当企業グループの主な為替リスクに対するエクスポージャー（純額）は次のとおりであります。

| | 前期末 (2022年3月31日) | 当期末 (2023年3月31日) |
|-----|---------------------|---------------------|
| | 百万円 | 百万円 |
| USD | (923,336) | (661,301) |

為替感応度分析

当企業グループの前期末及び当期末に保有する外貨建貨幣性金融商品について、USドルが機能通貨に対して1%増価した場合の連結損益計算書の税引前利益に与える影響は、次のとおりであります。なお、その他の変動要因は一定であることを前提としております。

| | 前期末 (2022年3月31日) | 当期末 (2023年3月31日) |
|-------|---------------------|---------------------|
| | 百万円 | 百万円 |
| 税引前利益 | (9,233) | (6,613) |

金利リスク

当企業グループは、事業活動の中で様々な金利変動リスクに晒されています。金利の変動は、ヘッジ取引を行っているものを除き、金融資産については、主に銀行預金や、金融サービス事業の子会社が保有する金銭信託、コールローン、法人及び個人向け融資に係る債権等から発生する金利収益に、金融負債については主に外部金融機関からの借入金、社債及び顧客預金等から発生する金利費用にそれぞれ影響を及ぼします。

当企業グループの前期末及び当期末に保有する金融商品について、金利が100bp上昇した場合、連結損益計算書の税引前利益は、それぞれ1,599百万円の増加及び12,252百万円の増加となります。

なお、金利変動の影響を受ける金融商品を対象としており、為替変動の影響等その他の要因は一定であることを前提としております。

(6) 流動性リスク管理

流動性リスクとは、当企業グループが財務内容の悪化等により必要な資金が確保できない場合や、通常より著しく高い金利での資金調達を余儀なくされることにより損失を被るリスク及び市場の混乱等により市場において取引ができなくなる等、通常よりも著しく不利な価格での取引を余儀なくされることにより損失を被るリスクのことです。

当企業グループの流動性リスクの管理方針は以下のとおりであります。

1. 銀行借入極度、社債発行登録、増資等、各種資金調達手段を確保する。
2. 当企業グループの資金需要に関する情報収集に努め、資金繰りの状況を的確に把握する。
3. 流動性リスクのうち資金繰りリスクを、管理対象とする重要なリスクと位置づけ、上記流動性リスクの管理方針1及び2につき、資金繰り主管部署より報告を受ける。

流動性リスクは現金又は他の金融資産を引き渡すことで決済される金融負債により生じます。当企業グループの金融負債の期日別残高は次のとおりであります。

前期末（2022年3月31日）

| | 帳簿価額 | 契約上の金額 | 1年以内 | 1年超 2年以内 | 2年超 3年以内 | 3年超 4年以内 | 4年超 5年以内 | 5年超 |
|--------------|-----------|-----------|-----------|-------------|-------------|-------------|-------------|---------|
| | 百万円 | 百万円 | 百万円 | 百万円 | 百万円 | 百万円 | 百万円 | 百万円 |
| 社債及び借入金 | 3,364,860 | 3,424,229 | 1,733,292 | 465,661 | 567,223 | 228,745 | 142,718 | 286,590 |
| 営業債務及びその他の債務 | 487,846 | 488,543 | 413,914 | 28,871 | 6,331 | 4,062 | 2,280 | 33,085 |
| 証券業関連負債 | 3,676,332 | 3,676,340 | 3,676,340 | - | - | - | - | - |
| 顧客預金 | 7,673,324 | 7,712,196 | 6,531,250 | 458,021 | 389,554 | 157,837 | 61,211 | 114,323 |

当期末（2023年3月31日）

| | 帳簿価額 | 契約上の金額 | 1年以内 | 1年超 2年以内 | 2年超 3年以内 | 3年超 4年以内 | 4年超 5年以内 | 5年超 |
|--------------|------------|------------|------------|-------------|-------------|-------------|-------------|---------|
| | 百万円 | 百万円 | 百万円 | 百万円 | 百万円 | 百万円 | 百万円 | 百万円 |
| 社債及び借入金 | 3,680,355 | 3,737,544 | 1,763,351 | 719,841 | 425,053 | 282,780 | 253,734 | 292,785 |
| 営業債務及びその他の債務 | 486,028 | 486,587 | 430,159 | 10,806 | 6,193 | 2,788 | 2,343 | 34,298 |
| 証券業関連負債 | 3,888,249 | 3,888,259 | 3,888,259 | - | - | - | - | - |
| 顧客預金 | 11,472,323 | 11,573,141 | 10,360,274 | 317,229 | 653,627 | 52,765 | 74,082 | 115,164 |
| 金融保証契約 | - | 985,078 | 278,046 | 41,915 | 64,003 | 74,418 | 108,078 | 418,618 |

また、当企業グループは国内外の有力金融機関と当座貸越契約等のコミットメント契約を締結することにより、効率的に運転資金を調達し、流動性リスクの軽減を図っております。

各期末におけるコミットメント契約の総額及び実行済残高は次のとおりであります。

| | 前期末 (2022年3月31日) | 当期末 (2023年3月31日) |
|-------------|---------------------|---------------------|
| | 百万円 | 百万円 |
| コミットメント契約総額 | 641,093 | 663,757 |
| 期末実行済残高 | 228,183 | 159,801 |
| 未実行残高 | 412,910 | 503,956 |

9 営業債権及びその他の債権

営業債権及びその他の債権の内訳は次のとおりであります。

| | 前期末 (2022年3月31日) | 当期末 (2023年3月31日) |
|--------------|---------------------|---------------------|
| | 百万円 | 百万円 |
| 売掛金等 | 961,606 | 1,093,991 |
| 貸付債権 | 7,036,939 | 8,895,858 |
| 未収入金 | 127,552 | 76,812 |
| ファイナンス・リース債権 | 166,142 | 208,250 |
| 預け金 | 81,266 | 124,059 |
| その他 | 26,083 | 48,056 |
| 合計 | 8,399,588 | 10,447,026 |

また、回収又は決済までの期間別内訳は次のとおりであります。

| | 前期末 (2022年3月31日) | 当期末 (2023年3月31日) |
|--------|---------------------|---------------------|
| | 百万円 | 百万円 |
| 12ヶ月以内 | 1,788,530 | 2,567,433 |
| 12ヶ月超 | 6,611,058 | 7,879,593 |
| 合計 | 8,399,588 | 10,447,026 |

10 その他の証券業関連資産

その他の証券業関連資産の内訳は次のとおりであります。

| | 前期末 (2022年3月31日) | 当期末 (2023年3月31日) |
|-----------|---------------------|---------------------|
| | 百万円 | 百万円 |
| 約定見返勘定 | 283,721 | 324,520 |
| トレーディング商品 | 159,621 | 270,741 |
| 短期差入保証金 | 100,837 | 96,282 |
| 有価証券担保貸付金 | 70,802 | 58,838 |
| その他 | 986 | 830 |
| 合計 | 615,967 | 751,211 |

11 営業投資有価証券及びその他の投資有価証券

連結財政状態計算書の「営業投資有価証券」及び「その他の投資有価証券」の内訳は次のとおりであります。

| | 前期末 (2022年3月31日) | 当期末 (2023年3月31日) |
|--------------------|---------------------|---------------------|
| | 百万円 | 百万円 |
| 営業投資有価証券 | | |
| FVTPLで測定する金融資産 | 607,802 | 581,364 |
| 合計 | 607,802 | 581,364 |
| その他の投資有価証券 | | |
| FVTPLで測定する金融資産 | 449,213 | 696,957 |
| FVTOCIで測定する資本性金融資産 | 29,472 | 29,896 |
| FVTOCIで測定する負債性金融資産 | 358,891 | 817,621 |
| 償却原価で測定される金融資産 | 239,204 | 453,382 |
| 合計 | 1,076,780 | 1,997,856 |

当企業グループは、保有する一部の資本性金融商品について、投資先企業との取引関係等、投資実態を個別に勘案し、FVTOCIで測定する資本性金融資産に指定しております。

連結財政状態計算書の「その他の投資有価証券」に計上されているFVTOCIで測定する資本性金融資産の公正価値及び連結損益計算書の「収益」に計上されている、関連する受取配当金は、それぞれ次のとおりであります。

| 公正価値 | | 受取配当金 | |
|---------------------|---------------------|-----------------------------------|-----------------------------------|
| 前期末 (2022年3月31日) | 当期末 (2023年3月31日) | 前期 (自2021年4月1日 至2022年3月31日) | 当期 (自2022年4月1日 至2023年3月31日) |
| 百万円 | 百万円 | 百万円 | 百万円 |
| 29,472 | 29,896 | 703 | 1,988 |

連結財政状態計算書の「その他の投資有価証券」に計上されているFVTOCIで測定する資本性金融資産の主な銘柄の公正価値は次のとおりであります。

| | 前期末 (2022年3月31日) | 当期末 (2023年3月31日) |
|---------------------------------|---------------------|---------------------|
| | 百万円 | 百万円 |
| その他の投資有価証券 | | |
| Latitude Group Holdings Limited | 17,220 | 17,078 |
| 三井化学株式会社 | 2,311 | 2,550 |
| 山崎製パン株式会社 | 1,499 | 1,604 |
| 成都神鋼建機融資租賃有限公司 | 1,426 | 1,507 |

期中に売却したFVTOCIで測定する資本性金融資産の売却日時点の公正価値、その他の資本の構成要素から利益剰余金へ振り替えた累積利得（税引後）、受取配当金は次のとおりであります。

| 前期 (自2021年4月1日 至2022年3月31日) | | | 当期 (自2022年4月1日 至2023年3月31日) | | |
|-----------------------------------|--------------|-------|-----------------------------------|--------------|-------|
| 売却日時点の 公正価値 | 累積利得 又は損失 | 受取配当金 | 売却日時点の 公正価値 | 累積利得 又は損失 | 受取配当金 |
| 百万円 | 百万円 | 百万円 | 百万円 | 百万円 | 百万円 |
| - | - | - | 79 | 79 | - |

保有資産の効率化及び有効活用を図るため、FVTOCIで測定する資本性金融資産の売却（認識の中止）を行っております。

また、取得原価に比し公正価値の著しい下落が一時的ではないFVTOCIで測定する資本性金融資産について、前期及び当期にその他の資本の構成要素から利益剰余金へ振替えた累計損失(税引後)は、それぞれ434百万円、30百万円であります。

12 持分法で会計処理されている投資

(1) 関連会社に対する投資

持分法で会計処理されている関連会社について合算した財務情報は、次のとおりであります。

| | 前期 (自2021年4月1日 至2022年3月31日) | 当期 (自2022年4月1日 至2023年3月31日) |
|--------------------|-----------------------------------|-----------------------------------|
| | 百万円 | 百万円 |
| 当期利益の当企業グループ持分 | 7,688 | 7,258 |
| その他の包括利益の当企業グループ持分 | 758 | 1,719 |
| 包括利益合計の当企業グループ持分 | 8,446 | 8,976 |
| | 前期末 (2022年3月31日) | 当期末 (2023年3月31日) |
| | 百万円 | 百万円 |
| 帳簿価額 | 119,401 | 190,346 |

前期において、関連会社に対する投資のうち一部の関連会社の回収可能額が帳簿価額を下回ったため、非金融事業等において9,594百万円の減損損失を認識しております。なお、当該減損損失は、連結損益計算書の「その他の費用」に含めて表示しております。

(2) 共同支配企業に対する投資

持分法で会計処理されている共同支配企業について合算した財務情報は、次のとおりであります。

| | 前期 (自2021年4月1日 至2022年3月31日) | 当期 (自2022年4月1日 至2023年3月31日) |
|--------------------|-----------------------------------|-----------------------------------|
| | 百万円 | 百万円 |
| 当期利益の当企業グループ持分 | (866) | (882) |
| その他の包括利益の当企業グループ持分 | 139 | 281 |
| 包括利益合計の当企業グループ持分 | (727) | (601) |
| | 前期末 (2022年3月31日) | 当期末 (2023年3月31日) |
| | 百万円 | 百万円 |
| 帳簿価額 | 9,740 | 9,536 |

13 ストラクチャード・エンティティ

当企業グループは、投資事業組合や特別目的会社などを通じて国内外での投資活動を行っております。これら投資事業組合等は、投資家から資金を集め、投資先企業又は特別目的会社に対し、主として出資及び融資の形で資金を供給する組合等であり、支配しているかを決定する際の決定的要因が議決権でないように組成されております。また当企業グループでは信託の保証を通じ、信託目的に関連のある活動に関与しております。

これらのストラクチャード・エンティティの資産及び負債は、当企業グループとストラクチャード・エンティティとの契約上の取り決めによって、利用目的が制限されております。

(1) 連結しているストラクチャード・エンティティ

当企業グループが運営を支配していると判断した投資事業組合等の資産の総額は、前期末649,503百万円及び当期末771,078百万円であり、負債の総額は、前期末272,525百万円及び当期末317,477百万円であります。

(2) 非連結のストラクチャード・エンティティ

当企業グループは、第三者により運営を支配された投資事業組合等へ投資及び融資を行っております。

当企業グループは、これらストラクチャード・エンティティの資産及び負債に対して財務的支援を提供する取り決め等は行っておりません。そのため、当企業グループが非連結のストラクチャード・エンティティへの関与により晒されている損失の最大エクスポージャーは、帳簿価額に限定されており、それらの内訳は次のとおりであります。

| | 前期末 (2022年3月31日) | 当期末 (2023年3月31日) |
|--------------|---------------------|---------------------|
| | 百万円 | 百万円 |
| 営業債権及びその他の債権 | 1,092,603 | 1,426,877 |
| その他の金融資産 | 15,253 | 17,806 |
| 営業投資有価証券 | 36,650 | 39,990 |
| その他の投資有価証券 | 186,315 | 354,798 |
| 合計 | 1,330,821 | 1,839,471 |

なお、当該最大エクスポージャーは、生じうる最大の損失額を示すものであり、その発生可能性を示すものではありません。

14 投資不動産

投資不動産の取得原価、減価償却累計額及び減損損失累計額の増減は次のとおりであります。

| 取得原価 | 前期 | 当期 |
|--------|-----------------------------|-----------------------------|
| | (自2021年4月1日 至2022年3月31日) | (自2022年4月1日 至2023年3月31日) |
| | 百万円 | 百万円 |
| 期首残高 | 5,322 | 35,479 |
| 取得 | 30,157 | 44,076 |
| 売却又は処分 | - | (6,396) |
| 期末残高 | 35,479 | 73,159 |

| 減価償却累計額 及び減損損失累計額 | 前期 | 当期 |
|----------------------|-----------------------------|-----------------------------|
| | (自2021年4月1日 至2022年3月31日) | (自2022年4月1日 至2023年3月31日) |
| | 百万円 | 百万円 |
| 期首残高 | (479) | (611) |
| 減価償却 | (132) | (468) |
| 売却又は処分 | - | 44 |
| 期末残高 | (611) | (1,035) |

投資不動産の帳簿価額及び公正価値は次のとおりであります。

| 前期末 (2022年3月31日) | | 当期末 (2023年3月31日) | |
|---------------------|--------|---------------------|--------|
| 帳簿価額 | 公正価値 | 帳簿価額 | 公正価値 |
| 百万円 | 百万円 | 百万円 | 百万円 |
| 34,868 | 38,000 | 72,124 | 77,770 |

各報告日の公正価値は、投資不動産の所在する地域及び評価される不動産の種類に関する最近の鑑定経験を有し、かつ不動産鑑定士等の公認された適切な専門家としての資格を有する独立的鑑定人による不動産鑑定評価に基づいております。

また、投資不動産の公正価値のヒエラルキーは、レベル3（観察不能な価格を含むインプット）に分類されます。

投資不動産に係る賃貸料収入は、前期298百万円、当期2,590百万円であり、連結損益計算書の「収益」に含まれております。賃貸料収入に付随して発生した直接的な費用（修理、メンテナンスを含む）は、前期277百万円、当期2,129百万円であり、「売上原価」及び「販売費及び一般管理費」に含まれております。

15 有形固定資産

有形固定資産の取得原価、減価償却累計額及び減損損失累計額の増減、並びに帳簿価額は次のとおりであります。

| 取得原価 | 建物及び 附属設備 | 器具及び 備品 | 機械装置 | 土地 | その他 | 合計 |
|----------------------|--------------|------------|---------|---------|----------|----------|
| | 百万円 | 百万円 | 百万円 | 百万円 | 百万円 | 百万円 |
| 前期首（2021年4月1日） | 34,276 | 29,579 | 1,694 | 5,129 | 27,795 | 98,473 |
| 取得 | 3,333 | 5,093 | 2,005 | 1,329 | 1,631 | 13,391 |
| 企業結合による取得 | 34,932 | 7,158 | 12,427 | 3,862 | 29,329 | 87,708 |
| 売却又は処分 | (1,818) | (1,609) | (1,410) | (57) | (23,020) | (27,914) |
| 在外営業活動体の換算差額 | 516 | 360 | 8 | 63 | 102 | 1,049 |
| その他 | 649 | 307 | 6 | (168) | (848) | (54) |
| 前期末（2022年3月31日） | 71,888 | 40,888 | 14,730 | 10,158 | 34,989 | 172,653 |
| 取得 | 10,407 | 6,075 | 9,392 | 2,068 | 14,479 | 42,421 |
| 企業結合による取得 | 1,905 | 499 | - | 22 | 213 | 2,639 |
| 売却又は処分 | (5,225) | (12,663) | (8,532) | (1,994) | (3,921) | (32,335) |
| 在外営業活動体の換算差額 | 432 | 440 | 3 | 55 | 223 | 1,153 |
| その他 | 2,096 | 1,195 | 19,107 | (154) | (20,923) | 1,321 |
| 当期末（2023年3月31日） | 81,503 | 36,434 | 34,700 | 10,155 | 25,060 | 187,852 |
| 減価償却累計額 及び減損損失累計額 | 建物及び 附属設備 | 器具及び 備品 | 機械装置 | 土地 | その他 | 合計 |
| | 百万円 | 百万円 | 百万円 | 百万円 | 百万円 | 百万円 |
| 前期首（2021年4月1日） | (12,984) | (15,172) | (515) | (42) | (5,470) | (34,183) |
| 売却又は処分 | 842 | 1,436 | 317 | 2 | 3,138 | 5,735 |
| 減価償却 | (8,170) | (8,658) | (783) | (74) | (1,560) | (19,245) |
| 減損損失 | (42) | (100) | (326) | - | (265) | (733) |
| 在外営業活動体の換算差額 | (236) | (206) | (6) | - | (42) | (490) |
| 前期末（2022年3月31日） | (20,590) | (22,700) | (1,313) | (114) | (4,199) | (48,916) |
| 売却又は処分 | 1,953 | 12,173 | 3,520 | 136 | 2,320 | 20,102 |
| 減価償却 | (15,719) | (8,135) | (5,510) | (285) | (2,464) | (32,113) |
| 減損損失 | (992) | (612) | (2) | - | (32) | (1,638) |
| 在外営業活動体の換算差額 | (138) | (311) | (1) | - | (182) | (632) |
| 当期末（2023年3月31日） | (35,486) | (19,585) | (3,306) | (263) | (4,557) | (63,197) |

| 帳簿価額 | 建物及び 附属設備 | 器具及び 備品 | 機械装置 | 土地 | その他 | 合計 |
|-----------------|--------------|------------|--------|--------|--------|---------|
| | 百万円 | 百万円 | 百万円 | 百万円 | 百万円 | 百万円 |
| 前期末(2022年3月31日) | 51,298 | 18,188 | 13,417 | 10,044 | 30,790 | 123,737 |
| 当期末(2023年3月31日) | 46,017 | 16,849 | 31,394 | 9,892 | 20,503 | 124,655 |

有形固定資産の帳簿価額には、使用权資産の帳簿価額及び貸手のオペレーティング・リース資産の帳簿価額が次のとおり含まれております。

なお、前期及び当期における使用权資産の増加額は、それぞれ2,105百万円及び8,111百万円であります。

| 使用权資産の帳簿価額 | 建物及び 附属設備 | 器具及び 備品 | 機械装置 | 土地 | その他 | 合計 |
|-----------------|--------------|------------|------|-------|-------|--------|
| | 百万円 | 百万円 | 百万円 | 百万円 | 百万円 | 百万円 |
| 前期末(2022年3月31日) | 30,217 | 1,335 | 10 | 1,426 | 253 | 33,241 |
| 当期末(2023年3月31日) | 24,244 | 904 | 8 | 725 | 1,294 | 27,175 |

| 貸手のオペレーティング・ リース資産の帳簿価額 | 建物及び 附属設備 | 器具及び 備品 | 機械装置 | その他 | 合計 |
|----------------------------|--------------|------------|--------|--------|--------|
| | 百万円 | 百万円 | 百万円 | 百万円 | 百万円 |
| 前期末(2022年3月31日) | 490 | 2,016 | 11,869 | 28,220 | 42,595 |
| 当期末(2023年3月31日) | 211 | 2,558 | 29,543 | 15,555 | 47,867 |

当企業グループは、当初想定した収益が見込めなくなったため、前期733百万円、当期1,638百万円の減損損失を認識しており、連結損益計算書の「その他の費用」に計上しております。前期における減損損失のセグメント別内訳は、金融サービス事業89百万円、暗号資産事業53百万円、非金融事業591百万円であります。当期における減損損失のセグメント別内訳は、金融サービス事業929百万円、暗号資産事業626百万円、非金融事業83百万円であります。

16 無形資産

(1) のれんを含む無形資産の取得原価、償却累計額及び減損損失累計額の増減、並びに帳簿価額
 のれんを含む無形資産の取得原価、償却累計額及び減損損失累計額の増減、並びに帳簿価額は次のとおり
 であります。

| 取得原価 | のれん | ソフトウェア | 顧客との 関係等 | その他 | 合計 |
|--------------------|----------|----------|-------------|---------|-----------|
| | 百万円 | 百万円 | 百万円 | 百万円 | 百万円 |
| 前期首(2021年4月1日) | 192,303 | 78,770 | 38,166 | 5,288 | 314,527 |
| 取得 | - | 25,631 | - | 959 | 26,590 |
| 企業結合による取得 | 6,168 | 45,779 | 2,502 | 3,944 | 58,393 |
| 売却又は処分 | (3,152) | (3,427) | (13,704) | (232) | (20,515) |
| 在外営業活動体の換算差額 | 5,390 | 256 | 1,068 | 224 | 6,938 |
| 前期末(2022年3月31日) | 200,709 | 147,009 | 28,032 | 10,183 | 385,933 |
| 取得 | - | 38,446 | - | 1,105 | 39,551 |
| 企業結合による取得 | 46,738 | 1,592 | 5,422 | 1,832 | 55,584 |
| 売却又は処分 | - | (5,795) | - | (560) | (6,355) |
| 在外営業活動体の換算差額 | 3,418 | 434 | 902 | 202 | 4,956 |
| 当期末(2023年3月31日) | 250,865 | 181,686 | 34,356 | 12,762 | 479,669 |
| 償却累計額 及び減損損失累計額 | のれん | ソフトウェア | 顧客との 関係等 | その他 | 合計 |
| | 百万円 | 百万円 | 百万円 | 百万円 | 百万円 |
| 前期首(2021年4月1日) | (10,181) | (45,395) | (30,656) | (2,688) | (88,920) |
| 売却又は処分 | 2,285 | 518 | 13,704 | 7 | 16,514 |
| 償却 | - | (11,102) | (1,136) | (593) | (12,831) |
| 減損損失 | (4,597) | (2,186) | - | (90) | (6,873) |
| 在外営業活動体の換算差額 | - | (231) | (398) | (108) | (737) |
| 前期末(2022年3月31日) | (12,493) | (58,396) | (18,486) | (3,472) | (92,847) |
| 売却又は処分 | - | 5,032 | - | 126 | 5,158 |
| 償却 | - | (21,175) | (1,207) | (1,164) | (23,546) |
| 減損損失 | (174) | (1,775) | - | (7) | (1,956) |
| 在外営業活動体の換算差額 | - | (118) | (398) | 78 | (438) |
| 当期末(2023年3月31日) | (12,667) | (76,432) | (20,091) | (4,439) | (113,629) |
| 帳簿価額 | のれん | ソフトウェア | 顧客との 関係等 | その他 | 合計 |
| | 百万円 | 百万円 | 百万円 | 百万円 | 百万円 |
| 前期末(2022年3月31日) | 188,216 | 88,613 | 9,546 | 6,711 | 293,086 |
| 当期末(2023年3月31日) | 238,198 | 105,254 | 14,265 | 8,323 | 366,040 |

なお、上表のソフトウェアの帳簿価額には、使用権資産の帳簿価額が前期末186百万円及び当期末170百万円含まれております。また、償却費は、連結損益計算書の「売上原価」及び「販売費及び一般管理費」に計上しております。

(2) 減損損失のセグメント別内訳

当企業グループは、当初想定した収益が見込めなくなったため、前期6,873百万円、当期1,956百万円の減損損失を認識しており、連結損益計算書の「その他の費用」に計上しております。前期に認識した減損損失のセグメント別内訳は、金融サービス事業4,975百万円、資産運用事業121百万円、暗号資産事業760百万円、非金融事業1,017百万円であります。当期に認識した減損損失のセグメント内訳は、金融サービス事業542百万円、資産運用事業249百万円、投資事業174百万円、暗号資産事業789百万円、非金融事業202百万円であります。なお、当期における減損損失は、主にソフトウェア及びのれんに対して認識したものであります。

(3) のれんの帳簿価額の内訳等

企業結合で生じたのれんは、取得日に企業結合から利益がもたらされる資金生成単位に配分しております。

当企業グループにおける重要なのれんは、金融サービス事業における株式会社S B I貯蓄銀行に係るもの（前期末108,198百万円、当期末110,015百万円）、及び株式会社S B I証券に係るもの（前期末24,910百万円、当期末24,910百万円）であります。

のれん及び無形資産の減損テストにおける回収可能価額は使用価値に基づき算定しております。使用価値は、経営者が承認した事業計画と成長率を基礎としたキャッシュ・フローの見積額を現在価値に割引いて算定しております。事業計画は原則として5年を限度としており、業界の将来の趨勢に関する経営者の評価と過去のデータを反映したものであり、外部情報及び内部情報に基づき作成しております。成長率は資金生成単位が属する市場もしくは国の長期平均成長率を勘案して決定しております。使用した成長率は、前期末及び当期末においていずれも最大で2%であります。また、使用価値の測定で使用した割引率は、前期末においては7.1~9.5%、当期末においては5.7~10.5%であります。

なお、回収可能価額の算定の基礎とした主要な仮定について、合理的に考え得る変更による回収可能価額の増減は見込まれておりません。

17 繰延税金資産及び繰延税金負債

繰延税金資産及び繰延税金負債の主な発生原因別の内訳及び増減は次のとおりであります。

前期（自2021年4月1日 至2022年3月31日）

| | 期首残高 | 損益で認識 | その他の包括 利益で認識 | 連結範囲 の変動等 | 直接資本 で認識 | 期末残高 |
|------------------------|--------|---------|-----------------|--------------|-------------|--------|
| | 百万円 | 百万円 | 百万円 | 百万円 | 百万円 | 百万円 |
| 繰延税金資産 | | | | | | |
| 償却原価で測定される 金融資産の減損 | 1,265 | 592 | - | 9,703 | - | 11,560 |
| リース負債 | - | 560 | - | 12,312 | - | 12,872 |
| 有形固定資産及び無形 資産 | 1,566 | 83 | - | 675 | - | 2,324 |
| 未払事業税 | 1,342 | (477) | - | 106 | - | 971 |
| 税務上の繰越欠損金 | 11,069 | (2,692) | 137 | 5,420 | - | 13,934 |
| その他 | 2,210 | (66) | 565 | 3,805 | - | 6,514 |
| 合計 | 17,452 | (2,000) | 702 | 32,021 | - | 48,175 |
| 繰延税金負債 | | | | | | |
| FVTPLで測定する金融資 産及び負債 | 33,256 | 9,011 | - | 523 | - | 42,790 |
| FVTOCIで測定する資本 性金融資産 | 8 | (168) | 394 | 168 | - | 402 |
| FVTOCIで測定する負債 性金融資産 | 819 | (99) | (705) | - | - | 15 |
| 持分法で会計処理され ている投資等 | 2,567 | 13,611 | - | - | - | 16,178 |
| 有形固定資産及び無形 資産 | 2,808 | 773 | 73 | 13,551 | - | 17,205 |
| その他 | 1,625 | (2,156) | - | 11,387 | 765 | 11,621 |
| 合計 | 41,083 | 20,972 | (238) | 25,629 | 765 | 88,211 |

当期（自2022年4月1日 至2023年3月31日）

| | 期首残高 | 損益で認識 | その他の包括 利益で認識 | 連結範囲 の変動等 | 直接資本 で認識 | 期末残高 |
|------------------------|--------|---------|-----------------|--------------|-------------|--------|
| | 百万円 | 百万円 | 百万円 | 百万円 | 百万円 | 百万円 |
| 繰延税金資産 | | | | | | |
| 償却原価で測定される 金融資産の減損 | 11,560 | 5,463 | - | - | - | 17,023 |
| リース負債 | 12,872 | (1,919) | - | - | - | 10,953 |
| 有形固定資産及び無形 資産 | 2,324 | 242 | - | 116 | - | 2,682 |
| 未払事業税 | 971 | 732 | - | - | - | 1,703 |
| 税務上の繰越欠損金 | 13,934 | (6,624) | 61 | 201 | - | 7,572 |
| その他 | 6,514 | 1,337 | 456 | 859 | - | 9,166 |
| 合計 | 48,175 | (769) | 517 | 1,176 | - | 49,099 |
| 繰延税金負債 | | | | | | |
| FVTPLで測定する金融資 産及び負債 | 42,790 | (122) | - | - | - | 42,668 |
| FVTOCIで測定する資本 性金融資産 | 402 | - | (61) | - | - | 341 |
| FVTOCIで測定する負債 性金融資産 | 15 | 274 | (284) | - | - | 5 |
| 持分法で会計処理され ている投資等 | 16,178 | (7,068) | - | - | - | 9,110 |
| 有形固定資産及び無形 資産 | 17,205 | (1,668) | 75 | 1,411 | - | 17,023 |
| その他 | 11,621 | (927) | - | 2,960 | 671 | 14,325 |
| 合計 | 88,211 | (9,511) | (270) | 4,371 | 671 | 83,472 |

繰延税金資産の認識にあたり、将来加算一時差異、将来課税所得計画及びタックスプランニングを考慮して
おります。繰延税金資産が認識されていない将来減算一時差異、税務上の繰越欠損金は次のとおりでありま
す。

| | 前期末 (2022年3月31日) | 当期末 (2023年3月31日) |
|--------------|---------------------|---------------------|
| | 百万円 | 百万円 |
| 将来減算一時差異 | 461,325 | 469,943 |
| 繰越欠損金 | 214,198 | 227,050 |
| (うち、繰越期限5年超) | 127,497 | 165,045 |

当企業グループは、前期又は当期に損失に陥った企業において、繰延税金負債を超過する繰延税金資産をそ
れぞれ125百万円、114百万円認識しております。これは繰越欠損金が発生した要因は一過性なものであり、繰
越税額控除及び将来減算一時差異を解消できるだけの課税所得を稼得する可能性が高いとする経営陣の評価に
基づいております。

当企業グループは子会社への投資に係る将来加算一時差異については、原則、繰延税金負債を認識しており
ません。これは、当企業グループが一時差異の取崩しの時期をコントロールする立場にあり、このような差異
を予測可能な期間内に取り崩さないことが確実であるためであります。前期末及び当期末において、繰延税金
負債を認識していない子会社への投資に係る将来加算一時差異はそれぞれ、472,469百万円及び465,544百万円
であります。

18 社債及び借入金

(1) 社債及び借入金の内訳

社債及び借入金の内訳は次のとおりであります。

| | 前期末 | 当期末 | 平均利率 (注) 1 | 返済期限 (注) 2 |
|---------------|--------------|--------------|---------------|---------------|
| | (2022年3月31日) | (2023年3月31日) | | |
| | 百万円 | 百万円 | % | |
| 短期借入金 | 480,275 | 871,451 | 0.20 | - |
| 1年内返済予定の長期借入金 | 55,707 | 74,406 | 0.45 | - |
| 1年内償還予定の社債 | 456,020 | 493,391 | - | - |
| 長期借入金 | 156,750 | 319,589 | 1.94 | 2024年～2049年 |
| 社債 | 1,013,499 | 1,078,148 | - | - |
| 借入金 | 1,202,609 | 843,370 | 0.33 | 2023年～2049年 |
| 合計 | 3,364,860 | 3,680,355 | | |

(注) 1 . 平均利率は、当期末残高に対する表面利率の加重平均を記載しております。

2 . 返済期限は、当期末残高に対する返済期限を記載しております。

また、社債の明細は次のとおりであります。

| 発行会社及び銘柄 | 発行年月 | 前期末 | 当期末 | 利率 | 償還期限 |
|---|-----------------------|--------------|--------------|---------------|-----------------------|
| | | (2022年3月31日) | (2023年3月31日) | (注) 1 | |
| | | 百万円 | 百万円 | % | |
| 当社 円建普通社債(注) 2 | 2020年4月～ 2023年3月 | 99,985 | 109,965 | 0.58～ 1.10 | 2022年4月～ 2025年3月 |
| 当社 第12回無担保社債 | 2017年6月 | 16,998 | - | - | 2022年6月 |
| 当社 第14回無担保社債 | 2018年3月 | 17,987 | - | - | 2023年3月 |
| 当社 第16回無担保社債 | 2018年12月 | 14,980 | 14,992 | 0.69 | 2023年12月 |
| 当社 第17回無担保社債 | 2019年5月 | 24,998 | - | - | 2022年5月 |
| 当社 第18回無担保社債 | 2019年5月 | 24,958 | 24,978 | 0.69 | 2024年5月 |
| 当社 第19回無担保社債 | 2019年12月 | 19,984 | - | - | 2022年12月 |
| 当社 第20回無担保社債 | 2019年12月 | 24,947 | 24,967 | 0.70 | 2024年12月 |
| 当社 第21回無担保社債 | 2020年6月 | 14,980 | 14,997 | 0.80 | 2023年6月 |
| 当社 第22回無担保社債 | 2020年6月 | 10,000 | 10,000 | 1.00 | 2025年6月 |
| 当社 第23回無担保社債 | 2020年12月 | 24,951 | 24,981 | 0.73 | 2023年12月 |
| 当社 第24回無担保社債 | 2020年12月 | 29,895 | 29,936 | 0.93 | 2025年12月 |
| 当社 第25回無担保社債 | 2021年7月 | 39,895 | 39,942 | 0.60 | 2024年7月 |
| 当社 第26回無担保社債 | 2021年7月 | 39,864 | 39,896 | 0.80 | 2026年7月 |
| 当社 第27回無担保社債 | 2021年12月 | 69,782 | 69,864 | 0.80 | 2024年12月 |
| 当社 第28回無担保社債 | 2021年12月 | 49,813 | 49,853 | 1.00 | 2026年12月 |
| 当社 第29回無担保社債 | 2022年7月 | - | 51,864 | 1.00 | 2025年7月 |
| 当社 第30回無担保社債 | 2022年7月 | - | 21,925 | 1.18 | 2027年7月 |
| 当社 第31回無担保社債 | 2022年9月 | - | 99,488 | 1.09 | 2026年9月 |
| 当社 第32回無担保社債 | 2022年12月 | - | 41,869 | 1.10 | 2025年12月 |
| 当社 第33回無担保社債 | 2022年12月 | - | 10,959 | 1.20 | 2027年12月 |
| 当社 第1回無担保社債 (社債間限定同順位特約付及び 分割制限付少数私募) | 2023年3月 | - | 6,972 | 1.20 | 2029年10月 |
| 当社 ユーロ円建転換社債型 新株予約権付社債(注) 3 | 2018年9月～ 2020年7月 | 117,111 | 118,213 | - | 2023年9月～ 2025年7月 |
| 当社 短期社債(注) 4 | 2022年12月～ 2023年3月 | - | 53,982 | 0.11～ 0.32 | 2023年4月～ 2023年12月 |
| ㈱SBI証券 仕組債(注) 2 | 2018年3月～ 2023年3月 | 95,866 | 91,413 | 0.18～ 0.94 | 2022年4月～ 2033年1月 |
| ㈱SBI証券 第1回セキュリ ティトークン譲渡制限付無担保 社債 | 2021年4月 | 100 | - | - | 2022年4月 |
| ㈱SBI証券 短期社債(注) 4 | 2021年12月～ 2023年3月 | 137,993 | 205,991 | 0.02～ 0.05 | 2022年4月～ 2023年6月 |
| ㈱SBI新生銀行 円建普通社 債(注) 5 | 2018年7月～ 2021年3月 | 170,000 | 140,000 | 0.15～ 0.36 | 2022年10月～ 2025年7月 |
| ㈱アプラス 短期社債(注) 4 | 2020年11月～ 2022年12月 | 107,700 | 8,500 | 0.03～ 0.11 | 2022年4月～ 2023年5月 |
| ㈱アプラス 円建無担保社債 (注) 6 | 2018年10月～ 2019年12月 | 20,000 | 20,000 | 0.25～ 0.29 | 2023年10月～ 2024年12月 |
| 昭和リース㈱ 短期社債(注) 4 | 2020年11月～ 2023年3月 | 81,500 | 25,000 | 0.03～ 0.07 | 2022年4月～ 2023年7月 |
| 昭和リース㈱ 円建無担保社債 (注) 7 | 2018年7月～ 2019年12月 | 20,000 | 20,000 | 0.25～ 0.30 | 2023年7月～ 2024年12月 |
| UDC Finance Limited 外貨建 有担保社債(注) 8 | 2020年9月～ 2022年12月 | 170,104 | 187,071 | 5.07～ 6.34 | 2024年3月～ 2029年12月 |

| 発行会社及び銘柄 | 発行年月 | 前期末 (2022年3月31日) | 当期末 (2023年3月31日) | 利率 (注)1 | 償還期限 |
|----------|---------------------|---------------------|---------------------|---------------|----------------------|
| その他の社債 | 2019年3月～ 2023年3月 | 25,128 | 13,921 | 0.02～ 7.10 | 2022年9月～ 2029年12月 |
| 合計 | | 1,469,519 | 1,571,539 | | |

- (注) 1. 利率は、当期末残高に対する表面利率を記載しております。また、金利スワップを利用している社債については、スワップ実行後の利率を記載しております。
2. ユーロ・ミディアム・ターム・ノート・プログラムに基づき発行しているものをまとめて記載しております。
3. ユーロ円建転換社債型新株予約権付社債の新株予約権は、組込デリバティブに該当するため、主契約から分離して公正価値測定し、税効果を考慮して資本剰余金に計上しております。
4. 短期社債をまとめて記載しております。
5. 第5回～第13回無担保社債（社債間限定同順位特約付）をまとめて記載しております。
6. 第5回及び第6回無担保社債（社債間限定同順位特約付）をまとめて記載しております。
7. 第3回及び第4回無担保公募社債をまとめて記載しております。
8. UDC Endeavour Equipment Finance Trust、UDC Endeavour Auto Finance Trust及びUDC Endeavour Auto ABS Finance Trust 2021-1、2022-1を通じた営業債権の流動化による債券市場での調達となります。

(2) 担保差入資産

負債又は偶発債務に対する担保差入資産は次のとおりであります。

| | 前期末 (2022年3月31日) | 当期末 (2023年3月31日) |
|---------------|---------------------|---------------------|
| | 百万円 | 百万円 |
| 現金及び現金同等物 | 9,366 | 1,461 |
| 営業債権及びその他の債権 | 1,055,714 | 917,168 |
| その他の投資有価証券 | 281,443 | 274,486 |
| （内、担保差入金融商品）注 | 247,299 | 222,987 |
| 投資不動産 | 30,123 | 67,476 |
| 有形固定資産 | 3,219 | 12,764 |
| その他の資産 | 43,366 | 33,264 |
| 合計 | 1,423,231 | 1,306,619 |

(注) 譲受人が売却又は再担保可能な担保であります。

担保差入資産に対応する負債の残高は次のとおりであります。

| | 前期末 (2022年3月31日) | 当期末 (2023年3月31日) |
|----------|---------------------|---------------------|
| | 百万円 | 百万円 |
| 社債及び借入金 | 856,097 | 522,927 |
| 顧客預金 | 1,218 | 1,249 |
| その他の金融負債 | 247,098 | 220,100 |
| その他の負債 | 13 | 10 |
| 合計 | 1,104,426 | 744,286 |

上記のほか、前期末及び当期末において、信用取引借入金の担保として、信用取引の自己融資見返株券を、それぞれ27,241百万円及び65,284百万円差し入れております。

19 営業債務及びその他の債務

営業債務及びその他の債務の内訳は次のとおりであります。

| | 前期末 (2022年3月31日) | 当期末 (2023年3月31日) |
|------------|---------------------|---------------------|
| | 百万円 | 百万円 |
| 買掛金及び支払手形 | 33,555 | 61,122 |
| 未払金等 | 177,931 | 122,834 |
| 預り金及び預り保証金 | 224,100 | 252,133 |
| リース負債 | 52,260 | 49,939 |
| 合計 | 487,846 | 486,028 |

20 その他の証券業関連負債

その他の証券業関連負債の内訳は次のとおりであります。

| | 前期末 (2022年3月31日) | 当期末 (2023年3月31日) |
|-----------|---------------------|---------------------|
| | 百万円 | 百万円 |
| 約定見返勘定 | 375,090 | 411,068 |
| トレーディング商品 | 71,523 | 85,024 |
| 募集等受入金 | 2,938 | 5,518 |
| 合計 | 449,551 | 501,610 |

21 保険契約負債

(1) 保険契約に係るリスク管理体制

当企業グループは、生命保険事業や損害保険事業などの保険事業を展開しており、保険契約に係るリスクの正確な把握・分析・評価と適切な管理・運営に努め、経営の安定性の確保を図っております。保険事業を営む各社においてリスク管理委員会を設置し、保険契約に係る広範なリスクの把握に努めるとともに、リスク管理の実効性を確実なものとするため、それぞれの取締役会等へ定期的・継続的にリスクの状況を報告しております。なお、当企業グループの保険契約に係るリスクに対しての主な取組みは次のとおりであります。

(a) 市場リスクの管理

金利リスクの管理

保険契約負債の大部分を占める生命保険事業において、長期の負債特性に鑑み、債券を中心に資産運用を行っております。また、運用において金利変動による不利な影響が生じないように、資産及び負債の総合管理（ALM）を行っております。

価格変動リスクの管理

市場リスク管理に関しては、ソルベンシー・マージン比率に基づくリスク把握に加えて、確率上の一定範囲内（信頼水準）でマーケットの変動による最大予想損失額を示すVaR（バリュアットリスク）や、市中金利の変動に対する債券ポートフォリオの価格変動幅を示すベシスポイントバリューといった指標にも着目してリスク管理に取り組んでおります。

(b) ストレステストの実施

資産運用環境の大幅な悪化や保険事故発生率の悪化などのシナリオを想定し、財務の健全性に与える影響を分析するためのストレステストを定期的の実施し、リスク管理委員会等に報告しております。

(c) 保険引受リスク

保険引受リスクに関して、保険事業を営む各社の担当部署にてその引受方針を決定し、リスクポートフォリオの管理、商品の改廃、引受基準の設定、販売方針の変更、再保険の設計・手配などにより、リスクコントロールを行っております。

(2) 保険契約負債

(a) 保険契約負債の内訳及び増減等

保険契約負債の内訳は次のとおりであります。

| | 前期末 (2022年3月31日) | 当期末 (2023年3月31日) |
|-------|---------------------|---------------------|
| | 百万円 | 百万円 |
| 支払備金 | 29,510 | 32,465 |
| 責任準備金 | 125,706 | 124,916 |
| 合計 | 155,216 | 157,381 |

保険契約負債の増減は次のとおりであります。

| | 前期 (自2021年4月1日 至2022年3月31日) | 当期 (自2022年4月1日 至2023年3月31日) |
|---------------------|-----------------------------------|-----------------------------------|
| | 百万円 | 百万円 |
| 期首残高 | 150,123 | 155,216 |
| 生命保険事業 | | |
| 責任準備金からの予定キャッシュ・フロー | (11,242) | (10,918) |
| 利息 | 495 | 592 |
| 実績等調整 | 9,858 | 9,600 |
| 損害保険事業等 | | |
| 保険料収入 | 48,832 | 50,302 |
| 経過保険料 | (48,933) | (49,428) |
| その他の変動 | 6,083 | 2,017 |
| 期末残高 | 155,216 | 157,381 |

当期末における保険契約負債から生じる正味キャッシュ・アウトフローの見積もり時期は、次のとおりであります。

| | 合計 | 1年以内 | 1年超 3年以内 | 3年超 5年以内 | 5年超 |
|--------|---------|--------|-------------|-------------|--------|
| | 百万円 | 百万円 | 百万円 | 百万円 | 百万円 |
| 保険契約負債 | 157,381 | 60,240 | 28,572 | 15,414 | 53,155 |

(b) 保険リスクに対する感応度

生命保険事業においては、当初認識時の前提条件を用いて保険契約から生じる全てのキャッシュ・フローの現在価値を見積もり、保険契約負債を計上しております。

前提条件には、割引率（金利）、死亡率、罹病率、更新率、事業費及びコミッション等が含まれます。死亡率、罹病率、事業費及びコミッションの増加が予想される場合には、将来キャッシュ・アウトフローの増加を通じて、将来の純損益及び資本が減少することが想定されます。負債十分性テストにおいて当初認識時の前提条件に基づく保険契約負債では積立額が十分ではないと見込まれる場合には、期末の保険契約負債の積み増しにより当該期間でその影響を認識することが必要となる可能性があります。

(3) 保険リスクの集中

当企業グループの保険契約ポートフォリオは地理的に分散しており、過度に集中した保険リスクを有しておりません。

(4) 実際の保険金額とそれまでの見積もり額との比較（クレーム・ディベロップメント）

損害保険事業におけるクレーム・ディベロップメントは、次のとおりであります。

| | 事故発生年度 | | | | |
|-------------|--------|--------|--------|--------|--------|
| | 2018年 | 2019年 | 2020年 | 2021年 | 2022年 |
| | 百万円 | 百万円 | 百万円 | 百万円 | 百万円 |
| 累計保険金及び支払備金 | | | | | |
| 事故発生年度末 | 25,776 | 27,269 | 26,015 | 30,192 | 34,816 |
| 1年後 | 26,431 | 27,488 | 25,006 | 28,079 | - |
| 2年後 | 27,022 | 28,043 | 23,850 | - | - |
| 3年後 | 27,284 | 27,688 | - | - | - |
| 4年後 | 27,362 | - | - | - | - |
| 最終損害見積額 | 27,362 | 27,688 | 23,850 | 28,079 | 34,816 |
| 累計保険金 | 26,533 | 26,153 | 21,368 | 22,369 | 18,803 |
| 支払備金 | 828 | 1,534 | 2,482 | 5,708 | 16,013 |

22 リース

(1) リース（借手）

当企業グループは、主にオフィスビル、店舗及びオンライン取引システム用サーバー等を賃借しております。残価保証が付いたリース契約及び当期末において開始していない重要なリース契約はありません。

リースに係る費用の内訳及びキャッシュ・アウトフローの合計額は、次のとおりであります。

| | 前期 (自2021年4月1日 至2022年3月31日) | 当期 (自2022年4月1日 至2023年3月31日) |
|------------------------|-----------------------------------|-----------------------------------|
| | 百万円 | 百万円 |
| 使用権資産の減価償却費 | | |
| 建物及び附属設備 | 6,662 | 12,021 |
| 器具及び備品 | 529 | 451 |
| 機械装置 | 9 | 2 |
| 土地 | 74 | 285 |
| ソフトウェア | 144 | 379 |
| その他 | 160 | 316 |
| 合計 | 7,578 | 13,454 |
| リース負債に係る金利費用 | 355 | 553 |
| 短期リース及び少額資産のリースに係る費用 | 4,085 | 8,145 |
| リースに係るキャッシュ・アウトフローの合計額 | 12,445 | 23,617 |

(2) リース（貸手）

当企業グループは、主に建物、土地並びに機械装置及び電算事務機等の賃貸を行っております。

リース料債権の満期分析は次のとおりであります。

| | 前期末 (2022年3月31日) | |
|-------------|---------------------|-------------|
| | 割引前の受取リース料 | 正味リース投資未回収額 |
| | 百万円 | 百万円 |
| 1年以内 | 48,653 | 45,851 |
| 1年超2年以内 | 38,961 | 36,324 |
| 2年超3年以内 | 30,003 | 28,019 |
| 3年超4年以内 | 22,862 | 21,187 |
| 4年超5年以内 | 13,780 | 12,567 |
| 5年超 | 27,970 | 22,194 |
| 合計 | 182,229 | 166,142 |
| 未獲得金融収益 | (21,230) | |
| 割引後の無保証残存価値 | 5,143 | |
| 正味リース投資未回収額 | 166,142 | |

正味リース投資未回収額に対する金融収益は前期において、2,155百万円であります。

当期末
(2023年3月31日)

| | 割引前の受取リース料 | 正味リース投資未回収額 |
|-------------|------------|-------------|
| | 百万円 | 百万円 |
| 1年以内 | 61,042 | 56,291 |
| 1年超2年以内 | 49,761 | 45,956 |
| 2年超3年以内 | 41,724 | 38,446 |
| 3年超4年以内 | 29,002 | 26,630 |
| 4年超5年以内 | 15,847 | 14,597 |
| 5年超 | 28,573 | 26,329 |
| 合計 | 225,949 | 208,249 |
| 未獲得金融収益 | (23,079) | |
| 割引後の無保証残存価値 | 5,379 | |
| 正味リース投資未回収額 | 208,249 | |

正味リース投資未回収額に対する金融収益は当期において、8,578百万円であります。

オペレーティング・リースに係る受取リース料の満期分析は次のとおりであります。

| | 前期末 (2022年3月31日) | 当期末 (2023年3月31日) |
|---------|---------------------|---------------------|
| | 百万円 | 百万円 |
| 1年以内 | 7,924 | 8,963 |
| 1年超2年以内 | 5,568 | 7,217 |
| 2年超3年以内 | 4,365 | 6,204 |
| 3年超4年以内 | 3,484 | 5,118 |
| 4年超5年以内 | 2,565 | 3,327 |
| 5年超 | 7,671 | 7,872 |
| 合計 | 31,577 | 38,701 |

オペレーティング・リース契約によるリース収益は前期及び当期において、それぞれ3,481百万円及び14,440百万円であります。

なお、当企業グループは中古価値の見込める物件を対象にリース期間満了時の残存価値を設定したファイナンス・リース及びオペレーティング・リースを取り扱っております。この取引は、リース期間満了時に返還されたリース物件の売却価格が当初設定した残存価値を下回るリスクを有しております。このリスクについては定期的にモニタリングを実施しリスク量の測定を行うほか、中古市場における再販ノウハウの蓄積によりリスクの極小化に努めております。

23 従業員給付

当企業グループの一部の会社は、確定拠出型年金制度を採用しております。前期及び当期において計上された確定拠出年金制度に係る年金費用に重要性はありません。

なお、当企業グループの一部の会社は、積立型・非積立型の確定給付年金制度及び退職一時金制度を採用しております。確定給付制度における給付額は、退職時の支給率、勤続年数、退職前の最終給与、その他の条件に基づき設定されております。

確定給付制度債務及び制度資産に関して連結財政状態計算書に計上した純額の変動の内訳は次のとおりであります。

| | 前期 (自2021年4月1日 至2022年3月31日) | 当期 (自2022年4月1日 至2023年3月31日) |
|-------------------------|-----------------------------------|-----------------------------------|
| | 百万円 | 百万円 |
| 確定給付制度債務の現在価値の変動 | | |
| 期首残高 | - | (99,364) |
| 企業結合及び処分の影響額 | (101,746) | (149) |
| 勤務費用 | (1,073) | (4,156) |
| 利息費用 | (160) | (816) |
| 数理計算上の差異(注) | 2,696 | 6,769 |
| 退職給付の支払額 | 919 | 5,127 |
| 期末残高 | (99,364) | (92,589) |
| 制度資産の公正価値の変動 | | |
| 期首残高 | - | 105,882 |
| 企業結合及び処分の影響額 | 108,621 | - |
| 利息収益 | 176 | 894 |
| 制度資産に係る収益(利息収益を除く) | (2,938) | (1,972) |
| 事業主からの拠出額 | 701 | 2,794 |
| 制度資産からの給付額 | (678) | (4,483) |
| 期末残高 | 105,882 | 103,115 |
| 資産上限額の影響額 | (9,607) | (16,126) |
| 連結財政状態計算書に計上した純額 | (3,088) | (5,601) |

(注) 確定給付制度債務の数理計算上の差異は主に財務上の仮定の変化により生じます。

確定給付制度債務の現在価値の算定に用いた重要な数理計算上の仮定

確定給付制度債務の測定上使用した前提条件は以下のとおりであります。

| | 前期末 (2022年3月31日) | 当期末 (2023年3月31日) |
|-----|---------------------|---------------------|
| | % | % |
| 割引率 | 0.56 ~ 0.93 | 0.98 ~ 1.42 |
| 昇給率 | 1.12 ~ 6.10 | 1.80 ~ 6.00 |

重要な数理計算上の仮定に関する感応度

確定給付制度債務に対する割引率が0.5%低下及び0.5%上昇した場合、確定給付制度債務はそれぞれ5,979百万円増加及び6,122百万円減少すると予想されます。この分析は、他のすべての変数が一定であると仮定していますが、実際には割引率のみが独立して変動するとは限りません。

制度資産の主な分類の公正価値は以下のとおりであります。

| | 前期 | 当期 |
|----------------------|-----------------------------|-----------------------------|
| | (自2021年4月1日 至2022年3月31日) | (自2022年4月1日 至2023年3月31日) |
| | 百万円 | 百万円 |
| 活発な市場における公表市場価格があるもの | | |
| 現金及び現金同等物 | 5,474 | 2,437 |
| 国内株式 | 10,831 | 8,650 |
| 国外株式 | 5,662 | 4,789 |
| 国内債券 | 10,874 | 12,154 |
| 国外債券 | 2,796 | 4,277 |
| 合計 | 35,637 | 32,307 |
| 活発な市場における公表市場価格がないもの | | |
| 国内株式 | 11,793 | 11,512 |
| 国外株式 | 12,413 | 12,791 |
| 国内債券 | 15,494 | 15,429 |
| 国外債券 | 10,052 | 9,006 |
| 保険資産(一般勘定) | 17,082 | 17,199 |
| その他(注) | 3,411 | 4,871 |
| 合計 | 70,245 | 70,808 |

(注)その他には、主にオルタナティブ投資商品等が含まれます。

当企業グループは、翌連結会計年度において確定給付型年金制度に2,804百万円を拠出する見込みです。

なお、確定給付型年金制度における主な年金資産の投資方針では、加入者、受給者に対する給付を将来にわたり確実に行うとともに、掛金負担の安定を図るため、必要とされる総合収益を許容されるリスクのもとで長期的に確保することを目的としております。そのため、運用方針は、ALM分析等により、将来にわたる最適な組合せである政策アセットミックス及びそのかい離許容幅を策定し、これに基づき株式、債券、オルタナティブ商品などに分散した資産配分を維持するように努めています。また、当年金の資産運用のリスク管理のため、市場時価の変動等により一時的に資産構成割合が政策アセットミックスからかい離れたときは、リバランスを行うこととしております。

また、当期末における確定給付制度債務の加重平均デュレーションは13.7年であります。

24 資本金及びその他の資本項目

(1) 資本金及び自己株式

前期末及び当期末における当社の発行可能株式総数は、341,690,000株であります。

当社の発行済株式総数は次のとおりであります。

| | 前期 (自2021年4月1日 至2022年3月31日) | 当期 (自2022年4月1日 至2023年3月31日) |
|------------------|-----------------------------------|-----------------------------------|
| | 株 | 株 |
| 発行済株式総数(無額面普通株式) | | |
| 期首 | 244,639,390 | 245,220,890 |
| 期中増加(注)1、2 | 581,500 | 27,137,400 |
| 期末 | 245,220,890 | 272,358,290 |

- (注) 1. 前期の「期中増加」は、新株発行による増加137,800株及びストック・オプションとしての新株予約権の権利行使に伴う発行443,700株であります。
2. 当期の「期中増加」は、新株発行による増加27,000,000株及びストック・オプションとしての新株予約権の権利行使に伴う発行137,400株であります。

また、上記の発行済株式総数に含まれる自己株式数は次のとおりであります。

| | 前期 (自2021年4月1日 至2022年3月31日) | 当期 (自2022年4月1日 至2023年3月31日) |
|------------|-----------------------------------|-----------------------------------|
| | 株 | 株 |
| 自己株式数 | | |
| 期首 | 15,084 | 22,486 |
| 期中増加(注)1、3 | 8,012 | 5,885 |
| 期中減少(注)2、4 | (610) | (920) |
| 期末 | 22,486 | 27,451 |

- (注) 1. 前期の「期中増加」8,012株は、単元未満株式の買取請求による取得であります。
2. 前期の「期中減少」610株は、単元未満株式の売渡請求による売却であります。
3. 当期の「期中増加」5,885株は、単元未満株式の買取請求による取得であります。
4. 当期の「期中減少」920株は、単元未満株式の売渡請求による売却であります。

(2) 剰余金

資本剰余金

当企業グループの資本剰余金は、当社の法定準備金である資本準備金を含んでおります。

会社法では、株式の発行に対しての払込みの2分の1以上を資本金に組み入れ、残りは資本準備金に組み入れることが規定されております。資本準備金は株主総会の決議により、資本金に組み入れることができます。

利益剰余金

当企業グループの利益剰余金は、当社の法定準備金である利益準備金を含んでおります。

会社法では、剰余金の配当として支出する金額の10分の1を、資本準備金及び利益準備金の合計額が資本金の4分の1に達するまで、資本準備金又は利益準備金として積み立てることが規定されております。積み立てられた利益準備金は、欠損填補に充当できます。また、株主総会の決議をもって、利益準備金を取り崩すことができます。

(3) その他の資本の構成要素

その他の資本の構成要素の増減は次のとおりであります。

| | その他の資本の構成要素 | | | | | 合計 |
|-----------------|--------------|--------------------|--------------------|--------------|------------|--------|
| | 在外営業活動体の換算差額 | FVTOCIで測定する資本性金融資産 | FVTOCIで測定する負債性金融資産 | 負債の信用リスクの変動額 | 確定給付制度の再測定 | |
| | 百万円 | 百万円 | 百万円 | 百万円 | 百万円 | 百万円 |
| 前期首(2021年4月1日) | 17,909 | (779) | 1,067 | - | - | 18,197 |
| 期中増減 | 26,483 | (192) | (2,648) | 113 | (530) | 23,226 |
| 利益剰余金への振替 | - | 912 | - | - | 530 | 1,442 |
| 前期末(2022年3月31日) | 44,392 | (59) | (1,581) | 113 | - | 42,865 |
| 期中増減 | 24,513 | (3,524) | (3,916) | 196 | (780) | 16,489 |
| 利益剰余金への振替 | - | (17) | - | - | 780 | 763 |
| 当期末(2023年3月31日) | 68,905 | (3,600) | (5,497) | 309 | - | 60,117 |

25 配当

配当金の支払額は次のとおりであります。

前期(自2021年4月1日 至2022年3月31日)

| | 株式の種類 | 配当金の総額 | 1株当たり配当額 | 基準日 | 効力発生日 |
|-----------------------|-------|--------|----------|------------|-------------|
| | | 百万円 | 円 | | |
| 2021年4月28日 取締役会決議 | 普通株式 | 24,462 | 100 | 2021年3月31日 | 2021年6月9日 |
| 2021年10月28日 取締役会決議 | 普通株式 | 7,346 | 30 | 2021年9月30日 | 2021年12月13日 |

当期(自2022年4月1日 至2023年3月31日)

| | 株式の種類 | 配当金の総額 | 1株当たり配当額 | 基準日 | 効力発生日 |
|-----------------------|-------|--------|----------|------------|-------------|
| | | 百万円 | 円 | | |
| 2022年6月29日 取締役会決議 | 普通株式 | 29,424 | 120 | 2022年3月31日 | 2022年6月30日 |
| 2022年11月30日 取締役会決議 | 普通株式 | 8,167 | 30 | 2022年9月30日 | 2022年12月19日 |

また、基準日が当期に属する配当のうち、配当が翌期となるものは次のとおりであります。

| | 株式の種類 | 配当金の総額 | 1株当たり配当額 | 基準日 | 効力発生日 |
|----------------------|-------|--------|----------|------------|-----------|
| | | 百万円 | 円 | | |
| 2023年5月12日 取締役会決議 | 普通株式 | 32,680 | 120 | 2023年3月31日 | 2023年6月9日 |

26 株式に基づく報酬

当社及び一部の子会社は、役員又は従業員等に対して株式報酬制度を採用しております。これらの報酬制度は、当社又は子会社の株主総会・取締役会において承認された内容に基づき、対象者に対して付与されております。

前期および当期において認識された株式に基づく報酬費用は、それぞれ692百万円及び991百万円であり、販売費及び一般管理費に計上されております。

(1) 持分決済型株式報酬制度（ストック・オプション制度）

当社及び一部の子会社のストック・オプション制度は、勤務要件を満たした場合に権利が確定するもの、新規株式公開の達成及び新規株式公開の達成まで勤務することが権利確定条件として付されているもの、又は、ストック・オプション価格に対する現金を受取った時点で権利確定する有償取引であります。

当社及び一部の子会社のストック・オプション制度の概要は次のとおりであります。

当社

当社のストック・オプションの概要は次のとおりであります。

| | 前期 (自2021年4月1日 至2022年3月31日) | | 当期 (自2022年4月1日 至2023年3月31日) | |
|------|-----------------------------------|----------|-----------------------------------|----------|
| | 株数 | 加重平均行使価格 | 株数 | 加重平均行使価格 |
| | 株 | 円 | 株 | 円 |
| 期首残高 | 8,964,600 | 2,142 | 8,520,900 | 2,173 |
| 権利行使 | (443,700) | 1,563 | (137,400) | 1,563 |
| 期末残高 | 8,520,900 | 2,173 | 8,383,500 | 2,183 |

(注) 権利行使時における当社の加重平均株価は、前期2,886円、当期2,721円であります。

当期末における未行使残高の状況は次のとおりであります。

当期末(2023年3月31日)

| 名称 | 行使価格 | 株式数 | 行使期間 |
|------------------|-------|-----------|----------------------------|
| | 円 | 株 | |
| 2017年第2回新株予約権 | 1,563 | 1,287,100 | 2019年7月29日 ~ 2024年9月30日 |
| 2020年第1回新株予約権(注) | 2,280 | 3,300,000 | 2023年7月3日 ~ 2024年9月30日 |
| 2020年第2回新株予約権 | 2,308 | 3,796,400 | 2023年7月3日 ~ 2028年9月29日 |

(注) スtock・オプション価格に対する現金を受け取る有償取引であり、また、2021年3月期乃至2023年3月期の各事業年度において、金融サービス事業のセグメント利益(税引前利益)が全て550億円以上となり、かつ、2021年3月期乃至2023年3月期の金融サービス事業のセグメント利益(税引前利益)の3期累計額が1,700億円以上となった時点で権利確定する条件が付されております。

子会社

子会社のストック・オプション制度の概要は次のとおりであります。

- 1 SBIバイオテック株式会社

| | 前期 (自2021年4月1日 至2022年3月31日) | | 当期 (自2022年4月1日 至2023年3月31日) | |
|------|-----------------------------------|----------|-----------------------------------|----------|
| | 株数 | 加重平均行使価格 | 株数 | 加重平均行使価格 |
| | 株 | 円 | 株 | 円 |
| 期首残高 | 100 | 5,000 | 100 | 5,000 |
| 増減 | - | - | - | - |
| 期末残高 | 100 | 5,000 | 100 | 5,000 |

- (注) 1. 当期末残高のストック・オプションの権利行使期間は、株式を公開した日の6か月経過後から2年6か月間です。
2. 当期末残高のストック・オプションは、2002年11月7日以前に付与されており、IFRS第2号「株式に基づく報酬」を適用しておりません。

- 2 株式会社ブロードバンドセキュリティ

| | 前期 (自2021年4月1日 至2022年3月31日) | | 当期 (自2022年4月1日 至2023年3月31日) | |
|------|-----------------------------------|----------|-----------------------------------|----------|
| | 株数 | 加重平均行使価格 | 株数 | 加重平均行使価格 |
| | 株 | 円 | 株 | 円 |
| 期首残高 | 93,300 | 800 | 81,700 | 800 |
| 権利行使 | (600) | 800 | (5,100) | 800 |
| 失効 | (11,000) | 800 | (500) | 800 |
| 期末残高 | 81,700 | 800 | 76,100 | 800 |

- (注) 1. 権利行使時における当社の加重平均株価は、前期1,347円、当期1,412円です。
2. 当期末におけるストック・オプションの加重平均残存期間は、3.0年です。

- 3 SBI FinTech Solutions株式会社

| | 前期 (自2021年4月1日 至2022年3月31日) | | 当期 (自2022年4月1日 至2023年3月31日) | |
|------|-----------------------------------|----------|-----------------------------------|----------|
| | 株数 | 加重平均行使価格 | 株数 | 加重平均行使価格 |
| | 株 | 円 | 株 | 円 |
| 期首残高 | 608,500 | 628 | 604,000 | 628 |
| 権利行使 | (4,500) | 628 | - | - |
| 期末残高 | 604,000 | 628 | 604,000 | 628 |

- (注) 1. 前期の権利行使時における当社の加重平均株価は、736円です。
2. 当期末におけるストック・オプションの加重平均残存期間は、0.5年です。

- 4 SBIインシュアランスグループ株式会社

| | 前期 (自2021年4月1日 至2022年3月31日) | | 当期 (自2022年4月1日 至2023年3月31日) | |
|------|-----------------------------------|----------|-----------------------------------|----------|
| | 株数 | 加重平均行使価格 | 株数 | 加重平均行使価格 |
| | 株 | 円 | 株 | 円 |
| 期首残高 | 1,460,700 | 1,734 | 1,460,700 | 1,734 |
| 増減 | - | - | - | - |
| 期末残高 | 1,460,700 | 1,734 | 1,460,700 | 1,734 |

(注) 当期末におけるストック・オプションの加重平均残存期間は、0.2年であります。

- 5 レオス・キャピタルワークス株式会社

| | 前期 (自2021年4月1日 至2022年3月31日) | | 当期 (自2022年4月1日 至2023年3月31日) | |
|------|-----------------------------------|----------|-----------------------------------|----------|
| | 株数 | 加重平均行使価格 | 株数 | 加重平均行使価格 |
| | 株 | 円 | 株 | 円 |
| 期首残高 | 544,000 | 33 | 884,000 | 545 |
| 付与 | 342,000 | 1,365 | - | - |
| 失効 | (2,000) | 1,365 | (11,000) | 1,365 |
| 期末残高 | 884,000 | 545 | 873,000 | 543 |

- (注) 1. 当該ストック・オプションは、当期末において権利確定しておりません。
 2. 当期末におけるストック・オプションの加重平均残存期間は、4.9年であります。
 3. 前期に付与されたストック・オプションの1個あたりの公正価値は、45,081円(1個当たりの目的となる株式数は同社普通株式100株)であります。なお、ストック・オプションの公正価値を評価する目的で、ブラック・ショールズ・モデルが使用されております。付与されたストック・オプションについて、ブラック・ショールズ・モデルに使用された仮定は以下のとおりであります。

| | | | |
|-----------|----------|-----------|---------|
| 付与日の株価 | : 1,365円 | 予想残存期間 | : 5.9年 |
| 行使価格 | : 1,365円 | 配当利回り | : 0.00% |
| 予想ボラティリティ | : 34.9% | リスクフリーレート | : 0.06% |

- 6 SBIリーシングサービス株式会社

| | 前期 (自2021年4月1日 至2022年3月31日) | | 当期 (自2022年4月1日 至2023年3月31日) | |
|------|-----------------------------------|----------|-----------------------------------|----------|
| | 株数 | 加重平均行使価格 | 株数 | 加重平均行使価格 |
| | 株 | 円 | 株 | 円 |
| 期首残高 | - | - | 339,600 | 2,250 |
| 付与 | 339,600 | 2,250 | - | - |
| 失効 | - | - | (11,600) | 2,250 |
| 期末残高 | 339,600 | 2,250 | 328,000 | 2,250 |

- (注) 1. 当期末におけるストック・オプションの加重平均残存期間は、5.3年であります。
 2. 前期において付与されたストック・オプションは、第1回新株予約権159,400株、第2回新株予約権74,000株および第3回新株予約権106,200株であります。

第1回新株予約権はストック・オプション価格に対する現金を受け取る有償取引であり、1個当たりの公正価値は、22,000円(1個当たりの目的となる株式数は同社普通株式200株)であります。なお、ストック・オプションの公正価値を評価する目的で、モンテカルロ・シミュレーションが使用されております。付与されたストック・オプションについて、モンテカルロ・シミュレーションに使用された仮定は以下のとおりであります。

| | | | |
|-----------|----------|-----------|-----------|
| 評価基準日の株価 | : 2,250円 | 予想残存期間 | : 6.4年 |
| 行使価格 | : 2,250円 | 配当利回り | : 0.0% |
| 予想ボラティリティ | : 54.8% | リスクフリーレート | : (0.11)% |

第2回新株予約権および第3回新株予約権の1個当たりの公正価値は、229,870円(1個当たりの目的となる株式数は同社普通株式200株)であります。なお、ストック・オプションの公正価値を評価する目的で、ブラック・ショールズ・モデルが使用されております。付与されたストック・オプションについて、ブラック・ショールズ・モデルに使用された仮定は以下のとおりであります。

| | | | |
|-----------|----------|-----------|---------|
| 付与日の株価 | : 2,250円 | 予想残存期間 | : 6.4年 |
| 行使価格 | : 2,250円 | 配当利回り | : 0.0% |
| 予想ボラティリティ | : 54.6% | リスクフリーレート | : 0.01% |

3. 第1回新株予約権および第2回新株予約権には、2023年3月期及び2024年3月期の当該子会社の連結損益計算書に記載された経常利益の合計値が70億円を超過した場合に、権利確定する条件が付されております。
 4. 2022年7月22日付で普通株式1株につき200株の割合で株式分割を行っており、前期の期首に当該株式分割が行われたと仮定して記載しております。

- 7 アルヒ株式会社

| | 当期 (自2022年4月1日 至2023年3月31日) | |
|---------|-----------------------------------|----------|
| | 株数 | 加重平均行使価格 |
| | 株 | 円 |
| 期首残高 | - | - |
| 連結範囲の変動 | 637,400 | 1,323 |
| 権利行使 | (87,100) | 682 |
| 失効 | (8,900) | 1,708 |
| 期末残高 | 541,400 | 1,420 |

- (注) 1. 当期の権利行使時における当社の加重平均株価は、1,090円であります。
 2. 当期末におけるストック・オプションの加重平均残存期間は、4.4年であります。

(2) 譲渡制限付株式報酬

当社の譲渡制限付株式報酬制度は、当社の社外取締役を除く取締役（対象取締役）に対し、金銭報酬債権を付与し、対象取締役が当該金銭報酬債権の全部を現物出資の方法により払い込むことで、対象取締役に對して譲渡制限付株式を割り当てるものであり、当社と対象取締役との間で締結した譲渡制限付株式割当契約に定められている譲渡制限期間（払込期日から2025年2月28日まで）の間、対象者が譲渡制限付株式について譲渡、担保権の設定その他の処分をすることができないものです。

前期に割り当てた譲渡制限付株式の内容は次のとおりであります。

| | 前期 (自2021年4月1日 至2022年3月31日) |
|--------------|-----------------------------------|
| 払込期日 | 2022年2月15日 |
| 発行する株式の種類及び数 | 当社普通株式 137,800株 |
| 発行価額 | 2,830円 |

（注）発行価額については、譲渡制限付株式の割当に係る取締役会決議日の前営業日の東京証券取引所における当社の普通株式の終値としています。

27 収益

収益の内訳は次のとおりであります。

| | 前期 (自2021年4月1日 至2022年3月31日) | 当期 (自2022年4月1日 至2023年3月31日) |
|----------------------------|-----------------------------------|-----------------------------------|
| | 百万円 | 百万円 |
| 収益 | | |
| 金融収益 | | |
| 受取利息 | | |
| 償却原価で測定される金融資産(注)1 | 208,079 | 396,530 |
| FVTOCIで測定する負債性金融資産(注)2 | 1,340 | 7,882 |
| FVTPLで測定する金融資産から生じる収益 | 173,744 | 61,845 |
| FVTPLで測定すると指定した金融負債から生じる収益 | 5,475 | (244) |
| その他 | 8,331 | 24,029 |
| 金融収益合計 | 396,969 | 490,042 |
| 保険契約から生じる収益 | 112,630 | 122,119 |
| 顧客との契約から生じる収益 | | |
| 役務の提供による収益 | 130,403 | 185,461 |
| 物品の販売による収益 | 37,939 | 48,854 |
| その他 | 85,677 | 152,083 |
| 収益合計 | 763,618 | 998,559 |

(注)1.主に、銀行業において保有する債券並びに銀行業及び証券業における貸付金から生じる受取利息であります。

2.主に、銀行業及び保険業において保有する債券から生じる受取利息であります。

(1) 収益の分解

顧客との契約から生じる収益の内訳は次のとおりであります。役務の提供による収益は、主に証券業における委託手数料が含まれております。物品の販売収益は、航空機、医薬品、健康食品及び化粧品等の販売が含まれております。

前期（自2021年4月1日 至2022年3月31日）

| | 金融サービス事業 | 資産運用事業 | 投資事業 | 暗号資産事業 | 非金融事業 | 計 | 消去又は 全社 | 連結 |
|-------------------|----------|--------|--------|--------|--------|---------|------------|---------|
| | 百万円 | 百万円 | 百万円 | 百万円 | 百万円 | 百万円 | 百万円 | 百万円 |
| 顧客との契約から生じる 収益 | | | | | | | | |
| 役務の提供による収益 | 105,780 | 16,716 | 4,385 | 462 | 9,723 | 137,066 | (6,663) | 130,403 |
| 物品の販売による収益 | 694 | - | 26,835 | - | 10,793 | 38,322 | (383) | 37,939 |
| 合計 | 106,474 | 16,716 | 31,220 | 462 | 20,516 | 175,388 | (7,046) | 168,342 |

当期（自2022年4月1日 至2023年3月31日）

| | 金融サービス事業 | 資産運用事業 | 投資事業 | 暗号資産事業 | 非金融事業 | 計 | 消去又は 全社 | 連結 |
|-------------------|----------|--------|--------|--------|--------|---------|------------|---------|
| | 百万円 | 百万円 | 百万円 | 百万円 | 百万円 | 百万円 | 百万円 | 百万円 |
| 顧客との契約から生じる 収益 | | | | | | | | |
| 役務の提供による収益 | 154,582 | 20,298 | 6,354 | 27 | 10,820 | 192,081 | (6,620) | 185,461 |
| 物品の販売による収益 | 5,583 | - | 31,369 | - | 12,204 | 49,156 | (302) | 48,854 |
| 合計 | 160,165 | 20,298 | 37,723 | 27 | 23,024 | 241,237 | (6,922) | 234,315 |

(2) 契約残高

顧客との契約から生じた債権及び契約負債は次のとおりであります。

| | 前期首 (2021年4月1日) | 前期末 (2022年3月31日) |
|---------------|--------------------|---------------------|
| | 百万円 | 百万円 |
| 顧客との契約から生じた債権 | 8,770 | 10,385 |
| 契約負債 | 16,543 | 5,876 |
| | | |
| | 当期首 (2022年4月1日) | 当期末 (2023年3月31日) |
| | 百万円 | 百万円 |
| 顧客との契約から生じた債権 | 10,385 | 10,247 |
| 契約負債 | 5,876 | 5,136 |

契約負債は主に、カード事業における年会費収入のうち、期末時点において履行義務を充足していない残高であります。

前期及び当期において認識した収益のうち、期首の契約負債残高に含まれていたものは、それぞれ1,353百万円及び5,876百万円であります。

28 費用

費用の内訳は次のとおりであります。

(1) 金融収益に係る金融費用

| | 前期 (自2021年4月1日 至2022年3月31日) | 当期 (自2022年4月1日 至2023年3月31日) |
|----------------|-----------------------------------|-----------------------------------|
| | 百万円 | 百万円 |
| 金融収益に係る金融費用 | | |
| 支払利息 | | |
| 償却原価で測定される金融負債 | (33,603) | (102,473) |
| 金融収益に係る金融費用合計 | (33,603) | (102,473) |

(2) 売上原価

| | 前期 (自2021年4月1日 至2022年3月31日) | 当期 (自2022年4月1日 至2023年3月31日) |
|-------------|-----------------------------------|-----------------------------------|
| | 百万円 | 百万円 |
| 人件費 | (15,763) | (14,106) |
| 業務委託費 | (48,092) | (63,365) |
| 減価償却費及び償却費 | (9,528) | (15,003) |
| 保険契約から生じる費用 | (82,540) | (89,858) |
| その他 | (65,899) | (100,405) |
| 売上原価合計 | (221,822) | (282,737) |

(3) 販売費及び一般管理費

| | 前期 (自2021年4月1日 至2022年3月31日) | 当期 (自2022年4月1日 至2023年3月31日) |
|--------------|-----------------------------------|-----------------------------------|
| | 百万円 | 百万円 |
| 人件費 | (70,335) | (130,209) |
| 業務委託費 | (47,351) | (66,131) |
| 減価償却費及び償却費 | (22,585) | (41,157) |
| 研究開発費 | (2,187) | (1,538) |
| その他 | (87,376) | (145,577) |
| 販売費及び一般管理費合計 | (229,834) | (384,612) |

(4) その他の金融費用

| | 前期 (自2021年4月1日 至2022年3月31日) | 当期 (自2022年4月1日 至2023年3月31日) |
|----------------|-----------------------------------|-----------------------------------|
| | 百万円 | 百万円 |
| その他の金融費用 | | |
| 支払利息 | | |
| 償却原価で測定される金融負債 | (8,555) | (20,183) |
| その他の金融費用合計 | (8,555) | (20,183) |

(5) その他の費用

| | 前期 (自2021年4月1日 至2022年3月31日) | 当期 (自2022年4月1日 至2023年3月31日) |
|----------|-----------------------------------|-----------------------------------|
| | 百万円 | 百万円 |
| 減損損失 | (17,510) | (3,586) |
| 為替差損 | (2,999) | - |
| その他 | (7,751) | (19,271) |
| その他の費用合計 | (28,260) | (22,857) |

29 法人所得税費用

法人所得税費用の内訳は次のとおりであります。

| | 前期 (自2021年4月1日 至2022年3月31日) | 当期 (自2022年4月1日 至2023年3月31日) |
|-----------|-----------------------------------|-----------------------------------|
| | 百万円 | 百万円 |
| 当期法人所得税費用 | (34,028) | (38,487) |
| 繰延法人所得税費用 | (22,972) | 8,742 |
| 法人所得税費用合計 | (57,000) | (29,745) |

当企業グループは、主に法人税、住民税及び事業税を課されており、これらを基礎として計算した法定実効税率は30.6%となっております。ただし、海外子会社についてはその所在地における法人税等が課されております。

当該法定実効税率と連結損益計算書における平均負担税率との差異要因は次のとおりであります。

| | 前期 (自2021年4月1日 至2022年3月31日) | 当期 (自2022年4月1日 至2023年3月31日) |
|----------------------|-----------------------------------|-----------------------------------|
| | % | % |
| 法定実効税率 | 30.6 | 30.6 |
| 交際費等の永久差異 | 0.6 | 1.5 |
| 投資事業組合等における非支配持分帰属損益 | (1.1) | (2.9) |
| 投資に係る連結上の一時差異 | (23.3) | 1.3 |
| 未認識の繰延税金資産の増減 | 8.0 | (1.9) |
| その他 | (1.0) | 0.9 |
| 連結損益計算書における平均負担税率 | 13.8 | 29.5 |

30 その他の包括利益

その他の包括利益の各項目別の当期発生額及び損益への組替調整額、並びに税効果の影響は次のとおりであります。

前期（自2021年4月1日 至2022年3月31日）

| | 当期発生額 | 組替調整額 | 税効果控除前 | 税効果 | 税効果控除後 |
|------------------------------|---------|---------|---------|-------|---------|
| | 百万円 | 百万円 | 百万円 | 百万円 | 百万円 |
| 純損益に振替えられることのない項目 | | | | | |
| その他の包括利益を通じて公正価値で測定する資本性金融資産 | (99) | - | (99) | (394) | (493) |
| 負債の信用リスク変動額 | 234 | - | 234 | - | 234 |
| 確定給付制度の再測定 | (1,656) | - | (1,656) | 565 | (1,091) |
| 持分法適用会社のその他の包括利益に対する持分 | 130 | - | 130 | - | 130 |
| | (1,391) | - | (1,391) | 171 | (1,220) |
| 純損益に振替えられる可能性のある項目 | | | | | |
| その他の包括利益を通じて公正価値で測定する負債性金融資産 | (4,785) | (612) | (5,397) | 705 | (4,692) |
| 在外営業活動体の換算差額 | 31,540 | (1,299) | 30,241 | - | 30,241 |
| 持分法適用会社のその他の包括利益に対する持分 | 767 | 0 | 767 | - | 767 |
| | 27,522 | (1,911) | 25,611 | 705 | 26,316 |
| 合計 | 26,131 | (1,911) | 24,220 | 876 | 25,096 |

当期（自2022年4月1日 至2023年3月31日）

| | 当期発生額 | 組替調整額 | 税効果控除前 | 税効果 | 税効果控除後 |
|------------------------------|----------|-------|---------|-----|---------|
| | 百万円 | 百万円 | 百万円 | 百万円 | 百万円 |
| 純損益に振替えられることのない項目 | | | | | |
| その他の包括利益を通じて公正価値で測定する資本性金融資産 | (7,234) | - | (7,234) | 61 | (7,173) |
| 負債の信用リスク変動額 | 389 | - | 389 | - | 389 |
| 確定給付制度の再測定 | (1,830) | - | (1,830) | 456 | (1,374) |
| 持分法適用会社のその他の包括利益に対する持分 | (3) | - | (3) | - | (3) |
| | (8,678) | - | (8,678) | 517 | (8,161) |
| 純損益に振替えられる可能性のある項目 | | | | | |
| その他の包括利益を通じて公正価値で測定する負債性金融資産 | (12,086) | 3,979 | (8,107) | 284 | (7,823) |
| 在外営業活動体の換算差額 | 30,247 | (7) | 30,240 | - | 30,240 |
| 持分法適用会社のその他の包括利益に対する持分 | 2,003 | - | 2,003 | - | 2,003 |
| | 20,164 | 3,972 | 24,136 | 284 | 24,420 |
| 合計 | 11,486 | 3,972 | 15,458 | 801 | 16,259 |

31 1株当たり当期利益

親会社の所有者に帰属する基本的1株当たり当期利益及び希薄化後1株当たり当期利益は次の情報に基づいて算定しております。

| | 前期 (自2021年4月1日 至2022年3月31日) | 当期 (自2022年4月1日 至2023年3月31日) |
|-----------------------|-----------------------------------|-----------------------------------|
| | 百万円 | 百万円 |
| 親会社の所有者に帰属する当期利益 | | |
| 基本的 | 366,854 | 35,000 |
| 調整：転換社債型新株予約権付社債 | 757 | 764 |
| 希薄化後 | 367,611 | 35,764 |
| 加重平均株式数 | | |
| 基本的 | 244,805,985 | 264,766,019 |
| 調整：ストック・オプション | 2,256,409 | 1,651,841 |
| 調整：転換社債型新株予約権付社債 | 38,816,665 | 39,567,668 |
| 希薄化後 | 285,879,059 | 305,985,528 |
| 1株当たり当期利益（親会社の所有者に帰属） | | |
| 基本的 | 1,498.55 | 132.19 |
| 希薄化後 | 1,285.90 | 116.88 |

32 キャッシュ・フロー情報

連結キャッシュ・フロー計算書の補足情報は次のとおりであります。

(1) 子会社の取得による支出

子会社の取得に係る前期及び当期の支払対価の総額は、それぞれ123,951百万円及び68,737百万円であります。なお、前期及び当期の支払対価はすべて現金及び現金同等物で構成されております。

株式の取得により支配を獲得した子会社の株式取得時の資産及び負債の内訳は次のとおりであります。

| | 前期 (自2021年4月1日 至2022年3月31日) | 当期 (自2022年4月1日 至2023年3月31日) |
|--------------|-----------------------------------|-----------------------------------|
| | 百万円 | 百万円 |
| 現金及び現金同等物 | 1,858,681 | 62,140 |
| 営業債権及びその他の債権 | 6,738,260 | 121,447 |
| 証券業関連資産 | 1,584 | - |
| その他の金融資産 | 360,281 | 37,712 |
| その他の投資有価証券 | 1,088,447 | 1,931 |
| 無形資産 | 49,667 | 8,310 |
| その他資産 | 181,816 | 44,717 |
| 資産合計 | 10,278,736 | 276,257 |
| 社債及び借入金 | 1,813,416 | 137,521 |
| 営業債務及びその他の債務 | 276,907 | 40,047 |
| 証券業関連負債 | 1,329 | - |
| 顧客預金 | 6,400,553 | - |
| その他の金融負債 | 698,315 | 41,685 |
| その他負債 | 108,974 | 6,796 |
| 負債合計 | 9,299,494 | 226,049 |

(2) 子会社の売却による収入

子会社の売却に係る前期及び当期の受取対価の総額は、それぞれ1,699百万円及び25百万円であります。なお、受取対価はすべて現金及び現金同等物で構成されております。

株式の売却により支配を喪失した子会社の株式売却時の資産及び負債の内訳は次のとおりであります。

| | 前期 (自2021年4月1日 至2022年3月31日) | 当期 (自2022年4月1日 至2023年3月31日) |
|--------------|-----------------------------------|-----------------------------------|
| | 百万円 | 百万円 |
| 現金及び現金同等物 | 981 | 9 |
| 営業債権及びその他の債権 | 46 | - |
| 有形固定資産 | 19,323 | - |
| その他資産 | 2,056 | - |
| 資産合計 | 22,406 | 9 |
| 社債及び借入金 | 15,218 | - |
| 営業債務及びその他の債務 | 309 | - |
| その他負債 | 718 | 2 |
| 負債合計 | 16,245 | 2 |

(3) 財務活動から生じた負債の変動

財務活動から生じた負債の変動の内訳は次のとおりであります。

| | 借入金 | 社債 | 合計 |
|------------------|-----------|-----------|-----------|
| | 百万円 | 百万円 | 百万円 |
| 前期首(2021年4月1日) | 892,167 | 501,970 | 1,394,137 |
| 営業キャッシュ・フローによる変動 | (28,241) | 2,093 | (26,148) |
| 財務キャッシュ・フローによる変動 | (187,515) | 382,131 | 194,616 |
| 非資金変動 | | | |
| 連結範囲の変動 | 1,214,724 | 579,570 | 1,794,294 |
| 利息費用 | 1,188 | 434 | 1,622 |
| 在外営業活動体の換算差額 | 1,535 | 3,321 | 4,856 |
| その他 | 1,483 | - | 1,483 |
| 前期末(2022年3月31日) | 1,895,341 | 1,469,519 | 3,364,860 |
| 営業キャッシュ・フローによる変動 | (409,133) | (202,002) | (611,135) |
| 財務キャッシュ・フローによる変動 | 489,976 | 280,002 | 769,978 |
| 非資金変動 | | | |
| 連結範囲の変動 | 125,811 | 11,710 | 137,521 |
| 利息費用 | 1,768 | 558 | 2,326 |
| 在外営業活動体の換算差額 | 2,499 | 11,546 | 14,045 |
| その他 | 2,554 | 206 | 2,760 |
| 当期末(2023年3月31日) | 2,108,816 | 1,571,539 | 3,680,355 |

33 子会社

2023年3月31日現在の当企業グループの主要な子会社は次のとおりであります。

| 事業セグメント | 名称 | 所在地 | 議決権の 所有割合 (注) |
|----------|-------------------------------------|------------|---------------------|
| | | | % |
| 金融サービス事業 | SBIファイナンシャルサービシーズ(株) | 日本 | 100.0 |
| | (株)SBI証券 | 日本 | 100.0 (100.0) |
| | SBIリクイディティ・マーケット(株) | 日本 | 100.0 (100.0) |
| | SBI FXトレード(株) | 日本 | 100.0 (100.0) |
| | SBIマネープラザ(株) | 日本 | 66.6 (66.6) |
| | SBIインシュアランスグループ(株) | 日本 | 68.9 |
| | SBI生命保険(株) | 日本 | 100.0 (100.0) |
| | SBI損害保険(株) | 日本 | 99.2 (99.2) |
| | SBI FinTech Solutions(株) | 日本 | 77.5 |
| | SBIエステートファイナンス(株) | 日本 | 100.0 (100.0) |
| | (株)SBI新生銀行 | 日本 | 50.0 (50.0) |
| | 昭和リース(株) | 日本 | 100.0 (100.0) |
| | (株)アプラス | 日本 | 100.0 (100.0) |
| | 新生フィナンシャル(株) | 日本 | 100.0 (100.0) |
| | (株)SBI貯蓄銀行 | 韓国 | 100.0 (100.0) |
| | SBI地銀ホールディングス(株) | 日本 | 100.0 |
| 資産運用事業 | SBIアセットマネジメントグループ(株) | 日本 | 100.0 |
| | SBIグローバルアセットマネジメント(株) | 日本 | 52.6 (52.6) |
| | SBIアセットマネジメント(株) | 日本 | 87.5 (87.5) |
| 投資事業 | SBIキャピタルマネジメント(株) | 日本 | 100.0 |
| | SBIインベストメント(株) | 日本 | 100.0 (100.0) |
| | SBI Hong Kong Holdings Co., Limited | 香港 | 100.0 |
| | SBI VENTURES ASSET PTE. LTD. | シンガ ポール | 100.0 (100.0) |
| 暗号資産事業 | SBI VCトレード(株) | 日本 | 100.0 (100.0) |
| 非金融事業 | SBI ALApharma Co., Limited | 香港 | 97.0 (97.0) |
| | SBIファーマ(株) | 日本 | 100.0 (100.0) |
| | SBIアラプロモ(株) | 日本 | 100.0 (100.0) |
| | SBIバイオテック(株) | 日本 | 95.8 (1.1) |

(注) 「議決権の所有割合」の()内は、間接所有割合で内数であります。

重要性のある非支配持分を有する子会社は以下のとおりであります。

前期（自 2021年 4月 1日 至 2022年 3月 31日）

| 名称 | 所在地 | 非支配持分が保有する 議決権割合 | 非支配持分に 配分された純損益 | 非支配持分の 累積額 |
|-------------|-----|---------------------|--------------------|---------------|
| | | % | 百万円 | 百万円 |
| ㈱S B I 新生銀行 | 日本 | 51.4 | (29,503) | 471,528 |

当期（自 2022年 4月 1日 至 2023年 3月 31日）

| 名称 | 所在地 | 非支配持分が保有する 議決権割合 | 非支配持分に 配分された純損益 | 非支配持分の 累積額 |
|-------------|-----|---------------------|--------------------|---------------|
| | | % | 百万円 | 百万円 |
| ㈱S B I 新生銀行 | 日本 | 50.0 | 23,398 | 479,671 |

㈱S B I 新生銀行の要約財務情報は以下のとおりであります。なお、以下の要約財務情報はグループ間取引の相殺消去前の金額であります。

| | 前期末 (2022年 3月 31日) | 当期末 (2023年 3月 31日) |
|------------------|---------------------------------------|---------------------------------------|
| | 百万円 | 百万円 |
| 資産合計 | 9,967,865 | 13,091,690 |
| 負債合計 | 9,055,154 | 12,129,399 |
| 資本合計 | 912,711 | 962,291 |
| | 前期 (自2021年 4月 1日 至2022年 3月 31日) | 当期 (自2022年 4月 1日 至2023年 3月 31日) |
| | 百万円 | 百万円 |
| 収益 | 64,979 | 409,235 |
| 当期利益 | (56,473) | 46,585 |
| 当期包括利益 | (42,522) | 45,227 |
| 営業活動によるキャッシュ・フロー | (387,421) | 1,377,788 |
| 投資活動によるキャッシュ・フロー | 215,526 | (949,025) |
| 財務活動によるキャッシュ・フロー | (9,309) | (13,936) |
| 現金及び現金同等物の純増減額 | (181,204) | 414,827 |

（注）前期においては、支配獲得日（2021年12月17日）から前期末までの数値を記載しております。

34 関連当事者取引

(1) 関連当事者間取引
該当事項はありません。

(2) 前期及び当期における経営幹部に対する報酬は次のとおりであります。

| | 前期 (自2021年4月1日 至2022年3月31日) | 当期 (自2022年4月1日 至2023年3月31日) |
|--------|-----------------------------------|-----------------------------------|
| | 百万円 | 百万円 |
| 報酬及び賞与 | 1,464 | 987 |
| 退職後給付 | 3 | 141 |
| 計 | 1,467 | 1,128 |

35 後発事象

当社（以下「SBIHD」）及びSBI地銀ホールディングス株式会社（以下「公開買付者」）は、2023年5月12日付の取締役会において、公開買付者が、当社の子会社である株式会社SBI新生銀行（以下「対象者」）の普通株式（以下「対象者株式」）を金融商品取引法（昭和23年法律第25号。その後の改正を含みます。）による公開買付け（以下「本公開買付け」）により取得することを決議し、2023年6月23日をもって本公開買付けが終了いたしました。

(1) 本公開買付けの目的

グループの全体戦略をより一層強化し、各種取り組み・施策を迅速かつ柔軟に実行するためには、SBIHDらが対象者を非公開化することにより、対象者グループとSBIHDグループ各社との連携をさらに強化し、グループ全体の経営資源配分の最適化を図り、グループ横断で各社のリソース・アセットを戦略的に組み合わせ活用していくことが必要であり、またその際、対象者グループを含むSBIHDグループ各社がグループ横断の取り組みに関して意思決定を迅速かつ柔軟に実施し、また、対象者の機関銀行化の防止については引き続きこれを徹底しつつも、対象者の少数株主の利益保護の観点からこれまで保守的な判断が行われがちだった、SBIHDらの投資先に対するファイナンスや、役務の提供及び協調融資、両グループによるM&A案件の共同フィナンシャル・アドバイザー就任等、対象者グループを含むSBIHDグループ全体の中長期的な成長に繋がりうるSBIHDグループとの取引を積極的に実施することが、対象者グループを含むSBIHDグループの持続的な企業価値向上にとって最適な選択であると考えました。

(2) 対象者の概要

| | |
|-----------|--------------------------|
| 名称 | 株式会社SBI新生銀行 |
| 所在地 | 東京都中央区日本橋室町二丁目4番3号 |
| 代表者の役職・氏名 | 代表取締役社長 川島 克哉 |
| 資本金 | 512,204百万円（2023年3月31日時点） |

(3) 本公開買付けの概要

公開買付者は、SBIHDグループに属する企業やSBIHDグループの投資先企業が有する商品・サービス・ノウハウ等を活用しつつ、地域金融機関に直接出資することで、地域金融機関の収益力強化とそれに伴う企業価値向上を図ることを主な目的として、2015年8月25日に設立された株式会社であり、本公開買付け開始時点において、その発行済株式の全てをSBIHDに所有されております。本公開買付け開始時点において、公開買付者は対象者株式を102,159,999株（所有割合：50.04%）所有しており、対象者を子会社としております。なお、SBIHDは、本公開買付け開始時点において、対象者株式を直接には所有していません。

公開買付者が対象者株式の全て（但し、公開買付者が所有する対象者株式、対象者が所有する自己株式並びに預金保険機構（所有株式数26,912,888株、所有割合：13.18%）及び株式会社整理回収機構（以下「整理回収機構」）（所有株式数20,000,000株、所有割合：9.80%）が所有する対象者株式を除きます。）を取得することにより、対象者の株主を公開買付者、預金保険機構及び整理回収機構のみとする非公開化を目的とした取引の一環として、本公開買付けを実施することを決定いたしました。

| | |
|---------|---|
| 買付け等の期間 | 2023年5月15日（月曜日）から2023年6月23日（金曜日）まで（30営業日） |
| 買付け等の価格 | 普通株式1株につき、金2,800円 |
| 買付代金 | 154,201,835,200円 |
| 決済の開始日 | 2023年6月30日（金曜日） |

(4) 本公開買付けの結果について

買付け等を行った株券等の数 7,547,389株

本公開買付者が既に保有している対象者株式の数に本公開買付けによって公開買付者が取得することとなる対象者株式の数を加えると当社らが有する議決権比率は53.74%となります。

(5) 連結財務諸表への影響

買付け等を行った株券等の数(7,547,389株)を、当期末に取得したと仮定した場合の当期の連結財務諸表に与える影響は、資本剰余金が13,925百万円の増加、非支配持分が35,058百万円の減少となります。

(2) 【その他】

当期における四半期情報等

| (累計期間) | 第1四半期 | 第2四半期 | 第3四半期 | 当期 |
|--------------------------------------|---------|---------|---------|---------|
| 収益(百万円) | 232,150 | 470,234 | 685,565 | 998,559 |
| 税引前利益(百万円) | 23,522 | 52,687 | 48,108 | 100,753 |
| 親会社の所有者に帰属する四半期(当期)利益(損失)(百万円) | (2,360) | 7,945 | 8,049 | 35,000 |
| 基本的1株当たり四半期(当期)利益(損失)(親会社の所有者に帰属)(円) | (9.62) | 30.88 | 30.68 | 132.19 |

| (会計期間) | 第1四半期 | 第2四半期 | 第3四半期 | 第4四半期 |
|----------------------------------|--------|-------|-------|-------|
| 基本的1株当たり四半期利益(損失)(親会社の所有者に帰属)(円) | (9.62) | 38.27 | 0.38 | 98.99 |

2【財務諸表等】

(1)【財務諸表】

【貸借対照表】

(単位：百万円)

| | 前事業年度 (2022年3月31日) | 当事業年度 (2023年3月31日) |
|-----------------|-----------------------|-----------------------|
| 資産の部 | | |
| 流動資産 | | |
| 現金及び預金 | 74,459 | 102,918 |
| 売掛金 | 3 1,216 | 3 1,396 |
| 営業投資有価証券 | 2 72,032 | 2 50,488 |
| 貯蔵品 | 66 | 66 |
| 前払費用 | 921 | 795 |
| 営業貸付金 | 7,766 | 4,551 |
| 短期貸付金 | 3 210,067 | 3 322,624 |
| その他 | 3 11,671 | 3 17,595 |
| 貸倒引当金 | 31,018 | 30,851 |
| 流動資産合計 | 347,180 | 469,582 |
| 固定資産 | | |
| 有形固定資産 | | |
| 建物 | 460 | 477 |
| 構築物 | 8 | 7 |
| 車両運搬具 | 11 | 7 |
| 器具備品 | 148 | 204 |
| 有形固定資産合計 | 627 | 695 |
| 無形固定資産 | | |
| 特許権 | 363 | 272 |
| 商標権 | 1 | 1 |
| ソフトウェア | 2,130 | 2,057 |
| 電話加入権 | 5 | 5 |
| 無形固定資産合計 | 2,499 | 2,335 |
| 投資その他の資産 | | |
| 投資有価証券 | 632 | 5,600 |
| 関係会社株式 | 900,962 | 1,016,647 |
| その他の関係会社有価証券 | 17,762 | 16,492 |
| 関係会社社債 | 1,900 | 1,900 |
| 敷金及び保証金 | 3 2,538 | 3 2,671 |
| その他 | 3 4,165 | 3 4,738 |
| 貸倒引当金 | 612 | 668 |
| 投資その他の資産合計 | 927,347 | 1,047,380 |
| 固定資産合計 | 930,473 | 1,050,410 |
| 繰延資産 | | |
| 社債発行費 | 1,101 | 1,742 |
| 繰延資産合計 | 1,101 | 1,742 |
| 資産合計 | 1,278,754 | 1,521,734 |

(単位：百万円)

| | 前事業年度 (2022年3月31日) | 当事業年度 (2023年3月31日) |
|---------------|-----------------------|-----------------------|
| 負債の部 | | |
| 流動負債 | | |
| 短期借入金 | 3 113,200 | 3 40,000 |
| 1年内償還予定の社債 | 110,000 | 175,188 |
| 1年内返済予定の長期借入金 | 50,523 | 3 21,500 |
| 未払金 | 3 5,452 | 3 9,601 |
| 未払費用 | 3 1,874 | 3 2,344 |
| 未払法人税等 | 41 | - |
| 前受金 | - | 4 |
| 預り金 | 48 | 51 |
| 賞与引当金 | 258 | 253 |
| 役員賞与引当金 | 606 | 515 |
| その他 | - | 3 53,989 |
| 流動負債合計 | 282,002 | 303,445 |
| 固定負債 | | |
| 社債 | 535,751 | 634,079 |
| 長期借入金 | 3 56,500 | 89,862 |
| 繰延税金負債 | 9,778 | 8,714 |
| 資産除去債務 | 145 | 145 |
| 長期預り金 | 3 7,340 | 3 8,942 |
| 固定負債合計 | 609,514 | 741,742 |
| 負債合計 | 891,516 | 1,045,187 |
| 純資産の部 | | |
| 株主資本 | | |
| 資本金 | 99,312 | 139,272 |
| 資本剰余金 | | |
| 資本準備金 | 144,424 | 184,384 |
| その他資本剰余金 | 97,017 | 97,017 |
| 資本剰余金合計 | 241,441 | 281,401 |
| 利益剰余金 | | |
| その他利益剰余金 | | |
| 繰越利益剰余金 | 37,478 | 50,620 |
| 利益剰余金合計 | 37,478 | 50,620 |
| 自己株式 | 62 | 76 |
| 株主資本合計 | 378,169 | 471,217 |
| 評価・換算差額等 | | |
| その他有価証券評価差額金 | 7,128 | 1,190 |
| 評価・換算差額等合計 | 7,128 | 1,190 |
| 新株予約権 | 1,941 | 4,140 |
| 純資産合計 | 387,238 | 476,547 |
| 負債純資産合計 | 1,278,754 | 1,521,734 |

【損益計算書】

(単位：百万円)

| | 前事業年度 (自 2021年4月1日 至 2022年3月31日) | 当事業年度 (自 2022年4月1日 至 2023年3月31日) |
|----------------|--|--|
| 売上高 | 1 77,081 | 1 71,943 |
| 売上原価 | 1 16,911 | 1 14,605 |
| 売上総利益 | 60,170 | 57,338 |
| 販売費及び一般管理費 | 1, 2 9,944 | 1, 2 17,091 |
| 営業利益 | 50,226 | 40,247 |
| 営業外収益 | | |
| 受取利息 | 1 2,774 | 1 4,271 |
| 受取配当金 | - | 130 |
| その他 | 1 379 | 1 213 |
| 営業外収益合計 | 3,153 | 4,614 |
| 営業外費用 | | |
| 支払利息 | 1 4,176 | 1 7,302 |
| 社債発行費償却 | 478 | 661 |
| 為替差損 | 480 | 2,379 |
| 貸倒引当金繰入額 | 1,696 | 5,591 |
| 支払手数料 | 1 1,668 | 1 779 |
| その他 | 10 | 282 |
| 営業外費用合計 | 8,508 | 16,994 |
| 経常利益 | 44,871 | 27,867 |
| 特別利益 | | |
| 関係会社株式売却益 | 1 27,642 | 1 29,328 |
| 関係会社事業損失引当金戻入額 | 13,604 | - |
| その他 | 166 | 0 |
| 特別利益合計 | 41,412 | 29,328 |
| 特別損失 | | |
| 関係会社株式評価損 | 21,449 | 3,823 |
| 貸倒損失 | 4,299 | - |
| 貸倒引当金繰入額 | 17,405 | - |
| その他 | 1,611 | 68 |
| 特別損失合計 | 44,764 | 3,891 |
| 税引前当期純利益 | 41,519 | 53,304 |
| 法人税、住民税及び事業税 | 1,628 | 1,983 |
| 法人税等調整額 | 6,453 | 589 |
| 法人税等合計 | 4,825 | 2,572 |
| 当期純利益 | 36,694 | 50,732 |

【株主資本等変動計算書】

前事業年度（自 2021年4月1日 至 2022年3月31日）

（単位：百万円）

| | 株主資本 | | | | | | | 自己株式 | 株主資本合計 |
|---------------------|--------|---------|----------|---------|---------------------|---------|----|---------|--------|
| | 資本金 | 資本剰余金 | | | 利益剰余金 | | | | |
| | | 資本準備金 | その他資本剰余金 | 資本剰余金合計 | その他利益剰余金 繰越利益剰余金 | 利益剰余金合計 | | | |
| 当期首残高 | 98,711 | 143,823 | 97,017 | 240,840 | 32,593 | 32,593 | 40 | 372,104 | |
| 当期変動額 | | | | | | | | | |
| 新株の発行 | 601 | 601 | | 601 | | | | 1,202 | |
| 剰余金の配当 | | | | | 31,809 | 31,809 | | 31,809 | |
| 当期純利益 | | | | | 36,694 | 36,694 | | 36,694 | |
| 自己株式の取得 | | | | | | | 23 | 23 | |
| 自己株式の処分 | | | 0 | 0 | | | 1 | 1 | |
| 株主資本以外の項目の当期変動額（純額） | | | | | | | | | |
| 当期変動額合計 | 601 | 601 | 0 | 601 | 4,885 | 4,885 | 22 | 6,065 | |
| 当期末残高 | 99,312 | 144,424 | 97,017 | 241,441 | 37,478 | 37,478 | 62 | 378,169 | |

| | 評価・換算差額等 | | 新株予約権 | 純資産合計 |
|---------------------|--------------|------------|-------|---------|
| | その他有価証券評価差額金 | 評価・換算差額等合計 | | |
| 当期首残高 | 19,003 | 19,003 | 1,378 | 392,485 |
| 当期変動額 | | | | |
| 新株の発行 | | | | 1,202 |
| 剰余金の配当 | | | | 31,809 |
| 当期純利益 | | | | 36,694 |
| 自己株式の取得 | | | | 23 |
| 自己株式の処分 | | | | 1 |
| 株主資本以外の項目の当期変動額（純額） | 11,875 | 11,875 | 563 | 11,312 |
| 当期変動額合計 | 11,875 | 11,875 | 563 | 5,247 |
| 当期末残高 | 7,128 | 7,128 | 1,941 | 387,238 |

当事業年度（自 2022年4月1日 至 2023年3月31日）

（単位：百万円）

| | 株主資本 | | | | | | | 自己株式 | 株主資本合計 |
|---------------------|---------|---------|----------|---------|---------------------|---------|----|---------|--------|
| | 資本金 | 資本剰余金 | | | 利益剰余金 | | | | |
| | | 資本準備金 | その他資本剰余金 | 資本剰余金合計 | その他利益剰余金 繰越利益剰余金 | 利益剰余金合計 | | | |
| 当期首残高 | 99,312 | 144,424 | 97,017 | 241,441 | 37,478 | 37,478 | 62 | 378,169 | |
| 当期変動額 | | | | | | | | | |
| 新株の発行 | 39,960 | 39,960 | | 39,960 | | | | 79,920 | |
| 剰余金の配当 | | | | | 37,590 | 37,590 | | 37,590 | |
| 当期純利益 | | | | | 50,732 | 50,732 | | 50,732 | |
| 自己株式の取得 | | | | | | | 16 | 16 | |
| 自己株式の処分 | | | 0 | 0 | | | 2 | 2 | |
| 株主資本以外の項目の当期変動額（純額） | | | | | | | | | |
| 当期変動額合計 | 39,960 | 39,960 | 0 | 39,960 | 13,142 | 13,142 | 14 | 93,048 | |
| 当期末残高 | 139,272 | 184,384 | 97,017 | 281,401 | 50,620 | 50,620 | 76 | 471,217 | |

| | 評価・換算差額等 | | 新株予約権 | 純資産合計 |
|---------------------|--------------|------------|-------|---------|
| | その他有価証券評価差額金 | 評価・換算差額等合計 | | |
| 当期首残高 | 7,128 | 7,128 | 1,941 | 387,238 |
| 当期変動額 | | | | |
| 新株の発行 | | | | 79,920 |
| 剰余金の配当 | | | | 37,590 |
| 当期純利益 | | | | 50,732 |
| 自己株式の取得 | | | | 16 |
| 自己株式の処分 | | | | 2 |
| 株主資本以外の項目の当期変動額（純額） | 5,938 | 5,938 | 2,199 | 3,739 |
| 当期変動額合計 | 5,938 | 5,938 | 2,199 | 89,309 |
| 当期末残高 | 1,190 | 1,190 | 4,140 | 476,547 |

【注記事項】

(重要な会計方針)

1. 資産の評価基準及び評価方法

(1) 子会社株式及び関連会社株式

移動平均法による原価法によっております。

(2) その他有価証券

市場価格のない株式等以外のもの

時価法によっております(評価差額は全部純資産直入法により処理し、売却原価は移動平均法により算定)。

市場価格のない株式等

移動平均法による原価法によっております。

(3) 投資事業組合等への出資

当社の子会社に該当する投資事業組合等については、当社の決算日における組合等の仮決算による財務諸表に基づいて、当該組合等の純資産を当社の出資持分割合に応じて、その他の関係会社有価証券(固定資産)として計上しております。

当社の子会社に該当しない投資事業組合等については、当該組合等の事業年度の財務諸表及び事業年度の中間会計期間に係る中間財務諸表等に基づいて、当該組合等の純資産を当社の出資持分割合に応じて、営業投資有価証券(流動資産)として計上しております。

2. 固定資産の減価償却の方法

(1) 有形固定資産

定率法を採用しております。ただし、2016年4月1日以降に取得した建物附属設備及び構築物については、定額法を採用しております。

なお、主な耐用年数は建物3~18年、構築物50年、器具備品3~20年、車両運搬具6年であります。

(2) 無形固定資産

定額法を採用しております。

ソフトウェア(自社利用分)については、社内における利用可能見込期間(5年)に基づく定額法を採用しております。

3. 引当金の計上基準

(1) 貸倒引当金

債権の貸倒れによる損失に備えるため、一般債権については貸倒実績率により、貸倒懸念債権等特定の債権については個別に回収可能性を検討し、回収不能見込額を計上しております。

(2) 賞与引当金

従業員賞与の支出に備えて、賞与支給見込額の当事業年度負担額を計上しております。

(3) 役員賞与引当金

役員賞与の支出に備えて、当事業年度における支給見込額に基づき計上しております。

4. 収益及び費用の計上基準

(1) 売上高及び売上原価

売上高には、営業投資有価証券売上高、受取配当金、顧客との契約から生じる収益等が含まれており、売上原価には営業投資有価証券売上原価等が含まれております。

(2) 営業投資有価証券売上高及び営業投資有価証券売上原価

営業投資有価証券売上高には、投資育成目的の営業投資有価証券の売上高、受取配当金及び受取利息を計上し、同売上原価には、売却有価証券帳簿価額、支払手数料、評価損等を計上しております。

(3) 受取配当金

子会社及び関連会社からの配当金を受取配当金として売上高に計上しております。

(4) 顧客との契約から生じる収益

顧客との契約から生じる収益について、下記の5ステップアプローチに基づき収益を認識しております。

ステップ1: 顧客との契約を識別する

ステップ2: 契約における履行義務を識別する

ステップ3: 取引価格を算定する

ステップ4: 取引価格を契約における履行義務に配分する

ステップ5: 企業が履行義務の充足時に収益を認識する

当社は、主に運営サイトにおいて、金融サービス等の各種サービスを提供する事業者からの手数料収入を得ております。当該収入は、運営サイトに事業者の商品情報等を掲載し、運営サイト閲覧者が見積りを申し込んだ時点で履行義務が充足されるため、当該時点で収益を認識しております。

5. その他財務諸表作成のための基本となる重要な事項

(1) 繰延資産の処理方法

社債発行費

社債の償還までの期間にわたり定額法により償却しております。

(2) 外貨建資産・負債の本邦通貨への換算基準

外貨建金銭債権債務は、決算日の直物為替相場により円貨に換算し、換算差額は損益として処理しております。

(3) 投資事業組合等への出資に係る会計処理

当社の子会社に該当する投資事業組合等については、当社の決算日における組合等の仮決算による財務諸表に基づいて、当該組合等の純資産及び収益・費用を当社の出資持分割合に応じて、その他の関係会社有価証券（固定資産）及び収益・費用として計上しております。

当社の子会社に該当しない投資事業組合等については、当該組合等の事業年度の財務諸表及び事業年度の間接会計期間に係る中間財務諸表等に基づいて、当該組合等の純資産及び収益・費用を当社の出資持分割合に応じて、営業投資有価証券（流動資産）及び収益・費用として計上しております。

(4) 消費税等の会計処理

控除対象外の消費税等については、販売費及び一般管理費に計上しております。

(重要な会計上の見積り)

市場価格のない子会社株式の評価に係る見積り

(1) 当事業年度の財務諸表に計上した額

(単位：百万円)

| | 前事業年度 (2022年3月31日) | 当事業年度 (2023年3月31日) |
|------------------|-----------------------|-----------------------|
| 市場価格のない子会社株式の評価損 | 11,198 | 3,670 |
| 市場価格のない子会社株式 | 821,958 | 892,269 |

(2) 識別した項目に係る重要な会計上の見積りの内容に関する情報

市場価格のない子会社株式は、期末における実質価額が取得原価に比して50%程度以上低下した場合に評価損を計上しております。

実質価額の算定は、銘柄の特性を考慮して決定した項目(直近における純資産価額に持分比率を乗じたもの、事業実績及び計画、超過収益力見込み、その他の経営環境等)を総合的に検討し算定しております。

また、実質価額に事業の超過収益力を含めている子会社について、企業価値評価の内部及び外部専門家を利用しており、当事業年度においては、インカムアプローチによる評価を行っております。

(会計方針の変更)

(時価の算定に関する会計基準の適用指針の適用)

「時価の算定に関する会計基準の適用指針」(企業会計基準適用指針第31号 2021年6月17日。以下「時価算定会計基準適用指針」という。)を当事業年度の期首から適用し、時価算定会計基準適用指針第27-2項に定める経過的な取扱いに従って、時価算定会計基準適用指針が定める新たな会計方針を将来にわたって適用することといたしました。これによる財務諸表に与える影響はありません。

(追加情報)

(従業員等に対して権利確定条件付き有償新株予約権を付与する取引に関する取扱い等の適用)

「従業員等に対して権利確定条件付き有償新株予約権を付与する取引に関する取扱い」(実務対応報告第36号 平成30年1月12日。以下「実務対応報告第36号」という。)の適用日より前に従業員等に対して権利確定条件付き有償新株予約権を付与した取引については、実務対応報告第36号第10項(3)に基づいて、従来採用していた会計処理を継続しております。

1. 権利確定条件付き有償新株予約権の概要

「第4 提出会社の状況 1 株式等の状況 (2) 新株予約権等の状況 ストックオプション制度の内容」及び「第5 経理の状況 1 連結財務諸表等 (1) 連結財務諸表 連結財務諸表注記 26 株式に基づく報酬」に記載しているため、注記を省略しております。

2. 採用している会計処理の概要

新株予約権を発行した時は、その発行に伴う払込金額を、純資産の部に新株予約権として計上しております。新株予約権の行使に伴い、新株を発行する場合、当該新株予約権の発行に伴う払込金額と新株予約権の行使に伴う払込金額を、資本金及び資本準備金に振り替えます。また、新株予約権の行使に伴い、自己株式を処分する場合、自己株式の帳簿価額と、新株予約権の帳簿価額及び権利行使に伴う払込金額の合計額との差額を、その他資本剰余金(自己株式処分差損益)に計上します。

なお、新株予約権が失効した時は、当該失効に対応する額を失効が確定した事業年度の利益として処理します。

(貸借対照表関係)

1 偶発債務

(1) 関係会社の営業債務及び借入金等に対し、債務保証を行っております。

| | 前事業年度 (2022年3月31日) | 当事業年度 (2023年3月31日) |
|---------------------|-----------------------|-----------------------|
| 関係会社の社債及び借入金に対する保証額 | 18,190百万円 | 20,671百万円 |

(2) その他

当社の連結子会社であるS B Iリクイディティ・マーケット株式会社は、外国為替証拠金取引における銀行カバー取引を行っております。当該事業に係る、取引先金融機関に対する同社の現在及び将来的に発生する債務に対し、当社が信用保証を供与する契約及び連帯保証する契約を締結しております。なお、当事業年度末において未決済の債務残高はないため、保証債務は発生していません。

また、当社の連結子会社である株式会社S B I証券が顧客との間で行う通貨保証金取引に連動してS B Iリクイディティ・マーケット株式会社との間で行う外国為替取引に関し、株式会社S B I証券がS B Iリクイディティ・マーケット株式会社に対して負担するすべての債務の額に0.7の割合を乗じて得た額を上限として当社が連帯保証しております。なお、当事業年度末において未決済の債務残高はないため、保証債務は発生していません。

2 次の会社については、その議決権の100分の20以上を自己の計算において所有しておりますが、当社の営業目的であるベンチャー企業の投資育成等のために取得したものであり、傘下に入れることを目的とするものではないため関係会社から除外しております。

| | 前事業年度 (2022年3月31日) | 当事業年度 (2023年3月31日) |
|--------------------------------|-----------------------|--|
| 株式会社アイ・エム・デイ Movencorp Inc. | | 株式会社アイ・エム・デイ Movencorp Inc. Neo Champion Pte. Ltd. |

3 関係会社項目

関係会社に対する資産及び負債には区分掲記されたもののほか次のものがあります。

| | 前事業年度 (2022年3月31日) | 当事業年度 (2023年3月31日) |
|--------|-----------------------|-----------------------|
| 短期金銭債権 | 214,619百万円 | 336,311百万円 |
| 長期金銭債権 | 3,101 | 3,951 |
| 短期金銭債務 | 5,334 | 21,695 |
| 長期金銭債務 | 9,837 | 8,439 |

4 当社は、運転資金の効率的な調達を行うため取引銀行37行と当座貸越契約及び貸出コミットメント契約を締結しております。これらの契約に基づく事業年度末の借入未実行残高は次のとおりであります。

| | 前事業年度 (2022年3月31日) | 当事業年度 (2023年3月31日) |
|---------------------------|-----------------------|-----------------------|
| 当座貸越極度額及び貸出コミットメントの 総額 | 210,600百万円 | 230,100百万円 |
| 借入実行残高 | 83,200 | 40,000 |
| 差引額 | 127,400 | 190,100 |

(損益計算書関係)

1 関係会社との取引に係るものが次のとおり含まれております。

| | 前事業年度 (自 2021年4月1日 至 2022年3月31日) | 当事業年度 (自 2022年4月1日 至 2023年3月31日) |
|-----------------|--|--|
| 営業取引による取引高 | | |
| 売上高 | 40,913百万円 | 57,329百万円 |
| 仕入高 | 1,288 | 3,227 |
| 営業取引以外の取引による取引高 | 101,385 | 12,365 |

2 販売費に属する費用のおおよその割合は前事業年度4%、当事業年度3%、一般管理費に属する費用のおおよその割合は前事業年度96%、当事業年度97%であります。

販売費及び一般管理費のうち主要な費目及び金額は次のとおりであります。

| | 前事業年度 (自 2021年4月1日 至 2022年3月31日) | 当事業年度 (自 2022年4月1日 至 2023年3月31日) |
|----------|--|--|
| 給料 | 1,848百万円 | 2,224百万円 |
| 賞与引当金繰入額 | 863 | 673 |
| 株式報酬費用 | 692 | 2,385 |
| 業務委託費 | 830 | 3,543 |
| 支払手数料 | 1,171 | 2,000 |
| 減価償却費 | 132 | 338 |

(有価証券関係)

子会社株式及び関連会社株式

前事業年度(2022年3月31日)

| 区分 | 貸借対照表計上額 (百万円) | 時価(百万円) | 差額(百万円) |
|--------|-------------------|---------|---------|
| 子会社株式 | 27,845 | 31,214 | 3,369 |
| 関連会社株式 | 26,647 | 29,014 | 2,367 |
| 合計 | 54,492 | 60,228 | 5,736 |

(注) 上記に含まれない市場価格のない株式等の貸借対照表計上額

| 区分 | 前事業年度 (百万円) |
|--------|----------------|
| 子会社株式 | 821,958 |
| 関連会社株式 | 24,512 |

当事業年度(2023年3月31日)

| 区分 | 貸借対照表計上額 (百万円) | 時価(百万円) | 差額(百万円) |
|--------|-------------------|---------|---------|
| 子会社株式 | 38,487 | 41,635 | 3,148 |
| 関連会社株式 | 84,780 | 144,850 | 60,070 |
| 合計 | 123,267 | 186,485 | 63,218 |

(注) 上記に含まれない市場価格のない株式等の貸借対照表計上額

| 区分 | 当事業年度 (百万円) |
|--------|----------------|
| 子会社株式 | 892,269 |
| 関連会社株式 | 1,111 |

(税効果会計関係)

1. 繰延税金資産及び繰延税金負債の発生の主な原因別の内訳

| | 前事業年度 (2022年 3月31日) | 当事業年度 (2023年 3月31日) |
|-----------------------|--------------------------|--------------------------|
| 繰延税金資産 | | |
| 関係会社株式 | 14,777百万円 | 15,950百万円 |
| 貸倒引当金 | 9,685 | 9,651 |
| 有価証券 | 3,991 | 4,973 |
| 税務上の繰越欠損金 | 3,992 | 3,245 |
| 譲渡損益の繰延べ | 1,996 | 1,975 |
| 投資損失引当金 | 1,174 | 1,609 |
| 株式報酬費用 | 573 | 1,229 |
| その他有価証券評価差額金 | 95 | 712 |
| 未払事業税 | 220 | 341 |
| 役員賞与引当金 | 186 | 130 |
| 投資有価証券 | 123 | 123 |
| 有形・無形固定資産 | 63 | 67 |
| その他 | 214 | 286 |
| 小計 | 37,089 | 40,291 |
| 税務上の繰越欠損金に係る評価性引当額 | 3,992 | 3,245 |
| 将来減算一時差異等の合計に係る評価性引当額 | 30,221 | 34,504 |
| 評価性引当額 | 34,213 | 37,749 |
| 繰延税金資産合計 | 2,876 | 2,542 |
| 繰延税金負債 | | |
| 譲渡損益の繰延べ | 9,432 | 9,450 |
| その他有価証券評価差額金 | 3,083 | 1,515 |
| 長期外貨建債権債務 | 122 | 212 |
| その他 | 17 | 79 |
| 繰延税金負債合計 | 12,654 | 11,256 |
| 繰延税金資産 (負債) の純額 | 9,778 | 8,714 |

2. 法定実効税率と税効果会計適用後の法人税等の負担率との間に重要な差異があるときの、当該差異の原因となった主要な項目別の内訳

| | 前事業年度 (2022年 3月31日) | 当事業年度 (2023年 3月31日) |
|----------------------|--------------------------|--------------------------|
| 法定実効税率 | 30.6% | 30.6% |
| (調整) | | |
| 交際費等永久に損金に算入されない項目 | 1.8 | 0.2 |
| 受取配当金等永久に益金に算入されない項目 | 28.4 | 34.4 |
| 評価性引当額の増減 | 7.9 | 5.7 |
| 税効果適用税率差異 | 0.0 | 0.0 |
| その他 | 0.3 | 2.7 |
| 税効果会計適用後の法人税等の負担率 | 11.6 | 4.8 |

3. 法人税及び地方法人税の会計処理又はこれらに関する税効果会計の会計処理

当社は、当事業年度から、グループ通算制度を適用しております。また、「グループ通算制度を適用する場合の会計処理及び開示に関する取扱い」(実務対応報告第42号 2021年8月12日)に従って、法人税及び地方法人税の会計処理又はこれらに関する税効果会計の会計処理並びに開示を行っております。

(重要な後発事象)

該当事項はありません。

【附属明細表】

【有形固定資産等明細表】

(単位：百万円)

| 区 分 | 資産の 種 類 | 当期首 残 高 | 当 期 増 加 額 | 当 期 減 少 額 | 当 期 償 却 額 | 当期末 残 高 | 減価償却 累 計 額 |
|------------|------------|------------|--------------|--------------|--------------|------------|---------------|
| 有形 固定資産 | 建物 | 460 | 57 | - | 40 | 477 | 610 |
| | 構築物 | 8 | - | - | 1 | 7 | 3 |
| | 車両運搬具 | 11 | - | - | 4 | 7 | 44 |
| | 器具備品 | 148 | 107 | - | 51 | 204 | 988 |
| | 計 | 627 | 164 | - | 96 | 695 | 1,645 |
| 無形 固定資産 | 特許権 | 363 | - | - | 91 | 272 | - |
| | 商標権 | 1 | - | - | 0 | 1 | - |
| | ソフトウェア | 2,130 | 612 | 107 | 578 | 2,057 | - |
| | 電話加入権 | 5 | - | - | - | 5 | - |
| | 計 | 2,499 | 612 | 107 | 669 | 2,335 | - |

【引当金明細表】

(単位：百万円)

| 科目 | 当期首残高 | 当期増加額 | 当期減少額 | 当期末残高 |
|---------|--------|--------|--------|--------|
| 貸倒引当金 | 31,630 | 31,519 | 31,630 | 31,519 |
| 賞与引当金 | 258 | 249 | 254 | 253 |
| 役員賞与引当金 | 606 | 424 | 515 | 515 |

(2) 【主な資産及び負債の内容】

連結財務諸表を作成しているため、記載を省略しております。

(3) 【その他】

該当事項はありません。

第6【提出会社の株式事務の概要】

| | |
|----------------|--|
| 事業年度 | 4月1日から3月31日まで |
| 定時株主総会 | 6月中 |
| 基準日 | 3月31日 |
| 剰余金の配当の基準日 | 9月30日 3月31日 |
| 1単元の株式数 | 100株 |
| 単元未満株式の買取り・買増し | |
| 取扱場所 | (特別口座) 東京都千代田区丸の内一丁目3番3号 みずほ信託銀行株式会社 本店証券代行部 |
| 株主名簿管理人 | (特別口座) 東京都千代田区丸の内一丁目3番3号 みずほ信託銀行株式会社 |
| 取次所 | |
| 買取り・買増し手数料 | 無料 |
| 公告掲載方法 | 電子公告とする。 ただし、事故等やむを得ない事由によって電子公告による公告をすることができない場合は、日本経済新聞に掲載する方法により行う。 (公告掲載URL: https://www.sbigroup.co.jp/investors/koukoku/) |
| 株主に対する特典 | <p>1. 株主優待の対象株主 2023年3月31日時点の株主名簿に記載又は記録された株主</p> <p>2. 株主優待の内容 当社子会社(SBI VCTトレード株式会社)の口座で暗号資産XRPが受け取れるクーポンコード券、又は当社子会社(SBIアラプロモ株式会社)が販売する商品セットのいずれかを選択しお申込みいただける「選択申込券」を贈呈(注1)。</p> <p>(1) 2023年3月31日時点の株主名簿における保有株式数が100株以上1,000株未満の株主、又は保有株式数1,000株以上で保有期間が1年未満の株主</p> <p>以下の 又は のいずれかを選択しお申込みいただけます。 暗号資産XRPを2,000円相当受け取れるクーポンコード券を進呈(申込期限とする2023年7月31日時点で換算予定) 当社子会社(SBIアラプロモ株式会社)が販売する下記商品を進呈 健康補助食品(サプリメント)『アラプラス ゴールドEX(60粒)』 1個、機能性表示食品『発芽玄米の底力(160g)』 3袋</p> <p>(2) 1年を超えて継続保有いただいている株主で、かつ2023年3月31日時点の株主名簿における保有株式数が1,000株以上の株主(注2)</p> <p>以下の 又は のいずれかを選択しお申込みいただけます。 暗号資産XRPを8,000円相当受け取れるクーポンコード券を進呈(申込期限とする2023年7月31日時点で換算予定) 当社子会社(SBIアラプロモ株式会社)が販売する下記商品を進呈 健康補助食品(サプリメント)『アラプラス ゴールドEX(60粒)』 1個、機能性表示食品『発芽玄米の底力(160g)』 3袋、健康補助食品(サプリメント)『アラプラス NMN(60粒)』 1個、化粧品『アラプラス モイスチャライジングクリーム』 1個、化粧品『アラプラス エッセンシャルローション』 1個、化粧品『アラプラス コンセントレートセラム』 1個、化粧品『アラプラス ボディクリームアラビ』 1個</p> <p>また、単元未満株式(1~99株)のみをお持ちの株主を含む全ての株主に、SBIアラプロモ株式会社が販売する健康補助食品(サプリメント)や化粧品などを、通常価格から50%割引の優待価格で購入できる割引購入申込券を1枚贈呈。</p> |

| | |
|--|--|
| | <p>(注1) 暗号資産XRPを株主優待として選択いただけるのは当社子会社のSBI VCトレード株式会社に口座を保有又は新規開設できる国内居住者に限ります。</p> <p>(注2) 1年を超えて継続保有いただいている株主とは、直近3回の全ての基準日(2022年3月31日、2022年9月30日および2023年3月31日)の当社株主名簿に、同一株主番号で継続して記載又は記録されている株主といたします。株式交換により当社株主となった場合は、その直後の基準日から起算し、株式交換以前の時期との通算はいたしません。また相続、株主名簿からの除籍等により株主番号が変更になった場合も、その直後の基準日から起算いたします。</p> <p>(注3) 海外各国の医薬品、食品および化粧品に関する法規制等の関係により、SBIアプロモ株式会社の販売する商品を株主優待として選択しお申込みいただいた場合および割引購入申込券により商品をご購入いただいた場合の商品の発送先は日本国内に限ります。</p> |
|--|--|

(注) 当社定款の定めにより、単元未満株式を有する株主は、その有する単元未満株式について、以下の権利以外の権利を行使することができません。

- ・会社法第189条第2項各号に掲げる権利
- ・会社法第166条第1項の規定による請求をする権利
- ・株主の有する株式数に応じて募集株式の割当て及び募集新株予約権の割当てを受ける権利
- ・単元未満株式の買増し請求をする権利

第7【提出会社の参考情報】

1【提出会社の親会社等の情報】

当社は、金融商品取引法第24条の7第1項に規定する親会社等はありません。

2【その他の参考情報】

当事業年度の開始日から有価証券報告書提出日までの間に、次の書類を提出しております。

(1) 有価証券届出書及びその添付書類

2022年6月23日関東財務局長に提出

(2) 有価証券届出書の訂正届出書

2022年6月30日関東財務局長に提出

2022年6月23日提出の有価証券届出書に係る訂正届出書であります。

2022年7月27日関東財務局長に提出

2022年6月23日提出の有価証券届出書に係る訂正届出書であります。

(3) 発行登録書(株券、社債券等)及びその添付書類

2022年4月28日関東財務局長に提出

2023年1月17日関東財務局長に提出

(4) 訂正発行登録書

2022年6月10日関東財務局長に提出

2022年6月30日関東財務局長に提出

2022年8月15日関東財務局長に提出

2022年10月13日関東財務局長に提出

2023年3月29日関東財務局長に提出

2023年3月29日関東財務局長に提出

2023年3月30日関東財務局長に提出

2023年3月30日関東財務局長に提出

(5) 発行登録追補書類(株券、社債券等)及びその添付書類

2022年7月15日関東財務局長に提出

2022年8月26日関東財務局長に提出

2022年11月30日関東財務局長に提出

2023年3月9日関東財務局長に提出

2023年5月31日関東財務局長に提出

2023年6月1日関東財務局長に提出

(6) 有価証券報告書及びその添付書類並びに確認書

事業年度(第24期)(自 2021年4月1日 至 2022年3月31日)2022年7月27日関東財務局長に提出

(7) 内部統制報告書及びその添付書類

2022年7月27日関東財務局長に提出

(8) 四半期報告書及び確認書

(第25期第1四半期)(自 2022年4月1日 至 2022年6月30日)2022年8月15日関東財務局長に提出

(第25期第2四半期)(自 2022年7月1日 至 2022年9月30日)2022年11月14日関東財務局長に提出

(第25期第3四半期)(自 2022年10月1日 至 2022年12月31日)2023年2月14日関東財務局長に提出

(9) 臨時報告書

2022年6月30日関東財務局長に提出

企業内容等の開示に関する内閣府令第19条第2項第9号の2(株主総会における議決権行使の結果)に基づく臨時報告書であります。

2022年10月13日関東財務局長に提出

企業内容等の開示に関する内閣府令第19条第2項第4号(主要株主の異動)に基づく臨時報告書であります。

2023年3月29日関東財務局長に提出

企業内容等の開示に関する内閣府令第19条第2項第12号(財政状態、経営成績及びキャッシュ・フローの状況に著しい影響を与える事象)に基づく臨時報告書であります。

(10) 臨時報告書の訂正報告書

2023年3月30日関東財務局長に提出

2023年3月29日提出の臨時報告書(財政状態、経営成績及びキャッシュ・フローの状況に著しい影響を与える事象)に係る訂正報告書であります。

第二部【提出会社の保証会社等の情報】

該当事項はありません。

独立監査人の監査報告書及び内部統制監査報告書

2023年6月28日

SBIホールディングス株式会社

取締役会 御中

有限責任監査法人トーマツ

東京事務所

指定有限責任社員
業務執行社員

公認会計士 淡島 國和

指定有限責任社員
業務執行社員

公認会計士 松本 繁彦

指定有限責任社員
業務執行社員

公認会計士 原田 達

<財務諸表監査>

監査意見

当監査法人は、金融商品取引法第193条の2第1項の規定に基づく監査証明を行うため、「経理の状況」に掲げられているSBIホールディングス株式会社の2022年4月1日から2023年3月31日までの連結会計年度の連結財務諸表、すなわち、連結財政状態計算書、連結損益計算書、連結包括利益計算書、連結持分変動計算書、連結キャッシュ・フロー計算書及び連結財務諸表注記について監査を行った。

当監査法人は、上記の連結財務諸表が、「連結財務諸表の用語、様式及び作成方法に関する規則」第93条により規定された国際会計基準に準拠して、SBIホールディングス株式会社及び連結子会社の2023年3月31日現在の財政状態並びに同日をもって終了する連結会計年度の経営成績及びキャッシュ・フローの状況を、全ての重要な点において適正に表示しているものと認める。

監査意見の根拠

当監査法人は、我が国において一般に公正妥当と認められる監査の基準に準拠して監査を行った。監査の基準における当監査法人の責任は、「連結財務諸表監査における監査人の責任」に記載されている。当監査法人は、我が国における職業倫理に関する規定に従って、会社及び連結子会社から独立しており、また、監査人としてのその他の倫理上の責任を果たしている。当監査法人は、意見表明の基礎となる十分かつ適切な監査証拠を入手したと判断している。

監査上の主要な検討事項

監査上の主要な検討事項とは、当連結会計年度の連結財務諸表の監査において、監査人が職業的専門家として特に重要であると判断した事項である。監査上の主要な検討事項は、連結財務諸表全体に対する監査の実施過程及び監査意見の形成において対応した事項であり、当監査法人は、当該事項に対して個別に意見を表明するものではない。

| 市場価格のない営業投資有価証券の評価 | |
|---|--|
| 監査上の主要な検討事項の内容及び決定理由 | 監査上の対応 |
| <p>会社は主たる業務の一つとして、国内外のIT、フィンテック、ブロックチェーン、金融及びバイオ関連のベンチャー企業等への投資事業を行っている。ベンチャー企業等の業績は、急激な技術革新の進行や業界標準の変動等による競争環境の変化、優秀な人材の維持・確保、財務基盤の脆弱性等により変動する可能性があり、将来の見通しにおいては、これらの不確定要因を含んでいる。特に、複数の金融機関の破綻や、暗号資産取扱業者の破綻といったマーケット環境の不安定な状況が発生しており、将来の見通しにおける不確定要因をより一層強めている。</p> <p>連結財務諸表注記「3 重要な会計方針(3)金融商品」及び「11 営業投資有価証券及びその他の投資有価証券」に記載されている通り、会社は営業投資有価証券を公正価値で測定し、純損益において公正価値の変動を認識する。</p> <p>連結財務諸表注記「11 営業投資有価証券及びその他の投資有価証券」に記載されている通り、純損益を通じて公正価値で測定する営業投資有価証券の金額は581,364百万円である。このうち大部分は、市場価格のない非上場株式である。会社は、営業投資有価証券について、投資先ごとに最も適合する評価技法及びインプットを使用するための評価基準を設定した上で、当該評価基準に従って金額を算定し、会社内の評価プロセスを経て公正価値を測定している。</p> <p>このうち、インカムアプローチ、マーケットアプローチなどの評価技法については、会社は投資先ごとに資金調達の状況、収益性、財政状態及び経営資源の変動などを考慮して、当該投資先に最も適合するものを使用している。また、単一の評価技法を使用することが困難である場合には、会社は複数の評価技法によって算定された金額を総合的に勘案して公正価値を測定している。</p> <p>また、使用するインプットについては、会社は可能な限り観察可能なインプットを使用することとしているが、非上場株式の場合には観察可能でないインプットを使用することが多いため、会社は目的適合性、客観性及び合理性を考慮して、投資先に最も適合するインプットを使用することとしている。観察可能でないインプットには、割引率、株価収益率、EBITDA倍率、非流動性ディスカウントなどが含まれる。</p> <p>これらの評価技法や観察可能でないインプットの使用には、経営者の主観的な判断が要求される。その選択によって算定される金額が別の選択の場合と大きく異なる可能性があり、見積りの不確実性も高くなる。</p> <p>以上より、当監査法人は、市場価格のない営業投資有価証券の評価を監査上の主要な検討事項に該当するものと判断した。</p> | <p>当監査法人は、関係する評価基準、評価プロセス及び関係する内部統制を理解し、市場価格のない営業投資有価証券の評価を検討した。主として実施した監査手続は以下のとおりである。</p> <ul style="list-style-type: none"> ・ 会社の評価基準について、関連資料の閲覧、及び経理責任者への質問を実施し、会計基準と整合していることを検証した。 ・ 適切な評価技法及びインプットを使用するための会社内の評価会議を含む評価プロセスの有効性を評価するために、会議出席者への質問を実施し、当該プロセスにおいて作成される資料及びその基礎となった資料の閲覧を実施した。 ・ 投資先ごとの評価技法の使用に関して、会社の評価基準の閲覧、及びその適用における考え方について経理責任者への質問を実施した。単一の評価技法を選択することが困難な場合などについて、必要に応じて、企業価値評価の内部専門家を利用し、会社の使用した評価技法の妥当性を検証した。また、複数の評価技法により算定された金額を会社が総合的に勘案して公正価値を測定した場合には、不確実性がより高まっていると考えられることから、企業価値評価の内部専門家を利用し、監査人独自の見積りを実施し、会社の測定した公正価値の妥当性を検証した。 ・ 投資先ごとに使用されている観察可能でないインプットについて、経理責任者への質問、及び事業計画を含む関連資料の閲覧を実施し、また必要に応じて投資先に対する確認手続を実施し、その合理性を検証した。投資先が特殊な業種や状況にある特定の営業投資有価証券の評価について、必要に応じて、企業価値評価及び当該業種の内部専門家を利用し、会社の使用したインプットの妥当性を検証した。 |
| 銀行業(国内)の営業債権及びその他債権に関する信用損失引当金の見積り | |
| 監査上の主要な検討事項の内容及び決定理由 | 監査上の対応 |

会社は、連結財務諸表注記「8 金融リスク管理(4)信用リスク管理(c)信用リスク・エクスポージャー」に記載されている通り、銀行業(国内)において信用リスクに対する最大エクスポージャーとして営業債権及びその他の債権8,640,304百万円(資産合計の約38.7%)を保有している。これらは主に法人及び個人への貸出金に関するものである。関連する信用損失引当金は、連結財務諸表注記「8 金融リスク管理(4)信用リスク管理(b)予想信用損失から生じた金額に関する定量的情報及び定性的情報」に記載されている信用損失引当金164,741百万円に含まれている。

信用損失引当金は、連結財務諸表注記「3 重要な会計方針(3)金融商品」に記載されている通り、償却原価で測定される金融資産やその他の包括利益を通じて公正価値で測定する負債性金融資産等について、当初認識以降に信用リスクが著しく増大したと判定される場合には全期間の予想信用損失に等しい金額で測定され、当初認識以降の信用リスクが著しく増大していないと判定される場合には12ヶ月の予想信用損失に等しい金額で測定されている。

また、連結財務諸表注記「8 金融リスク管理(4)信用リスク管理」に記載されている通り、予想信用損失は、商品種類や信用格付け、担保価値など共通の信用リスク特性に基づいてグルーピングを行ったうえで、将来12ヶ月または全期間において債務不履行となる確率(PD)、債務不履行時の損失率(LGD)及び債務不履行時のエクスポージャー(EAD)をインプットとし、グルーピング単位毎に測定されている。将来の債務不履行確率を推計するにあたって、実質GDPや完全失業率などのマクロ経済指標との相関関係を利用したPDモデルと、複数の経済予測シナリオ(ベース、アップサイド、ダウンサイド)を使用しており、これらを確率加重することで予想信用損失に反映している。

特に複数の経済予測シナリオの設定と各シナリオの発生確率の見積りについては、直近の経済状況や将来の経済状況に係る会社の見解等の要素が考慮されることから、経営者の主観的判断を伴うものであり、見積りの不確実性も高くなる。

以上より、銀行業(国内)において保有する営業債権及びその他債権に関する信用損失引当金の見積りを監査上の主要な検討事項に該当するものと判断した。

当監査法人は、関係する会計方針、業務プロセス及び内部統制を理解し、銀行業(国内)の保有する営業債権及びその他債権に関する信用損失引当金の見積りの妥当性を検討した。主として実施した監査手続は以下のとおりである。

- ・信用損失引当金の測定方法及び測定に用いるインプットについて、会計基準との関係を理解するため、会社の関連資料を閲覧し、その適用における考え方について経理責任者へ質問した。

- ・信用損失引当金の測定において使用する将来予測的な情報について、期中における状況の変化を踏まえ、その信頼性を確保するための内部統制を含む、信用損失引当金の見積り額が適切であることを担保する内部統制について、経理責任者へ質問し関連資料を閲覧した。

- ・信用損失引当金の測定に用いるインプットの算定に利用したデータについて、その正確性と網羅性を検証した。

- ・以下の事項について、信用リスク評価に係る内部専門家を利用して検証した。

信用損失引当金の測定に用いるインプットについて、インプットの決定に係る文書を閲覧するとともに、再計算を行い、その合理性を検証した。

PDを推計するにあたって実質GDPや完全失業率などのマクロ経済指標との相関関係を利用したPDモデルについて、会社が実施した有効性検証結果を閲覧し、その合理性を検証した。

経済環境の変化も考慮した複数の経済予測シナリオの設定と、各シナリオの発生確率について、利用可能な企業外部の経済予測等との比較を行うことを含めてその合理性を検証した。

その他の記載内容

その他の記載内容は、有価証券報告書に含まれる情報のうち、連結財務諸表及び財務諸表並びにこれらの監査報告書以外の情報である。経営者の責任は、その他の記載内容を作成し開示することにある。また、監査役及び監査役会の責任は、その他の記載内容の報告プロセスの整備及び運用における取締役の職務の執行を監視することにある。

当監査法人の連結財務諸表に対する監査意見の対象にはその他の記載内容は含まれておらず、当監査法人はその他の記載内容に対して意見を表明するものではない。

連結財務諸表監査における当監査法人の責任は、その他の記載内容を通読し、通読の過程において、その他の記載内容と連結財務諸表又は当監査法人が監査の過程で得た知識との間に重要な相違があるかどうか検討すること、また、そのような重要な相違以外にその他の記載内容に重要な誤りの兆候があるかどうか注意を払うことにある。

当監査法人は、実施した作業に基づき、その他の記載内容に重要な誤りがあると判断した場合には、その事実を報告することが求められている。

その他の記載内容に関して、当監査法人が報告すべき事項はない。

連結財務諸表に対する経営者並びに監査役及び監査役会の責任

経営者の責任は、国際会計基準に準拠して連結財務諸表を作成し適正に表示することにある。これには、不正又は誤謬による重要な虚偽表示のない連結財務諸表を作成し適正に表示するために経営者が必要と判断した内部統制を整備及び運用することが含まれる。

連結財務諸表を作成するに当たり、経営者は、継続企業の前提に基づき連結財務諸表を作成することが適切であるかどうかを評価し、国際会計基準に基づいて継続企業に関する事項を開示する必要がある場合には当該事項を開示する責任がある。

監査役及び監査役会の責任は、財務報告プロセスの整備及び運用における取締役の職務の執行を監視することにある。

連結財務諸表監査における監査人の責任

監査人の責任は、監査人が実施した監査に基づいて、全体としての連結財務諸表に不正又は誤謬による重要な虚偽表示がないかどうかについて合理的な保証を得て、監査報告書において独立の立場から連結財務諸表に対する意見を表明することにある。虚偽表示は、不正又は誤謬により発生する可能性があり、個別に又は集計すると、連結財務諸表の利用者の意思決定に影響を与えると合理的に見込まれる場合に、重要性があると判断される。

監査人は、我が国において一般に公正妥当と認められる監査の基準に従って、監査の過程を通じて、職業的専門家としての判断を行い、職業的懐疑心を保持して以下を実施する。

- ・不正又は誤謬による重要な虚偽表示リスクを識別し、評価する。また、重要な虚偽表示リスクに対応した監査手続を立案し、実施する。監査手続の選択及び適用は監査人の判断による。さらに、意見表明の基礎となる十分かつ適切な監査証拠を入手する。
- ・連結財務諸表監査の目的は、内部統制の有効性について意見表明するためのものではないが、監査人は、リスク評価の実施に際して、状況に応じた適切な監査手続を立案するために、監査に関連する内部統制を検討する。
- ・経営者が採用した会計方針及びその適用方法の適切性、並びに経営者によって行われた会計上の見積りの合理性及び関連する注記事項の妥当性を評価する。
- ・経営者が継続企業を前提として連結財務諸表を作成することが適切であるかどうか、また、入手した監査証拠に基づき、継続企業の前提に重要な疑義を生じさせるような事象又は状況に関して重要な不確実性が認められるかどうか結論付ける。継続企業の前提に関する重要な不確実性が認められる場合は、監査報告書において連結財務諸表の注記事項に注意を喚起すること、又は重要な不確実性に関する連結財務諸表の注記事項が適切でない場合は、連結財務諸表に対して除外事項付意見を表明することが求められている。監査人の結論は、監査報告書日までに入手した監査証拠に基づいているが、将来の事象や状況により、企業は継続企業として存続できなくなる可能性がある。
- ・連結財務諸表の表示及び注記事項が、国際会計基準に準拠しているかどうかとともに、関連する注記事項を含めた連結財務諸表の表示、構成及び内容、並びに連結財務諸表が基礎となる取引や会計事象を適正に表示しているかどうかを評価する。
- ・連結財務諸表に対する意見を表明するために、会社及び連結子会社の財務情報に関する十分かつ適切な監査証拠を入手する。監査人は、連結財務諸表の監査に関する指示、監督及び実施に関して責任がある。監査人は、単独で監査意見に対して責任を負う。

監査人は、監査役及び監査役会に対して、計画した監査の範囲とその実施時期、監査の実施過程で識別した内部統制の重要な不備を含む監査上の重要な発見事項、及び監査の基準で求められているその他の事項について報告を行う。

監査人は、監査役及び監査役会に対して、独立性についての我が国における職業倫理に関する規定を遵守したこと、並びに監査人の独立性に影響を与えると合理的に考えられる事項、及び阻害要因を除去又は軽減するためにセーフガードを講じている場合はその内容について報告を行う。

監査人は、監査役及び監査役会と協議した事項のうち、当連結会計年度の連結財務諸表の監査で特に重要であると判断した事項を監査上の主要な検討事項と決定し、監査報告書において記載する。ただし、法令等により当該事項の公表が禁止されている場合や、極めて限定的ではあるが、監査報告書において報告することにより生じる不利益が公共の利益を上回ると合理的に見込まれるため、監査人が報告すべきでないと判断した場合は、当該事項を記載しない。

< 内部統制監査 >

監査意見

当監査法人は、金融商品取引法第193条の2第2項の規定に基づく監査証明を行うため、SBIホールディングス株式会社の2023年3月31日現在の内部統制報告書について監査を行った。

当監査法人は、SBIホールディングス株式会社が2023年3月31日現在の財務報告に係る内部統制は有効であると表示した上記の内部統制報告書が、我が国において一般に公正妥当と認められる財務報告に係る内部統制の評価の基準に準拠して、財務報告に係る内部統制の評価結果について、全ての重要な点において適正に表示しているものと認める。

監査意見の根拠

当監査法人は、我が国において一般に公正妥当と認められる財務報告に係る内部統制の監査の基準に準拠して内部統制監査を行った。財務報告に係る内部統制の監査の基準における当監査法人の責任は、「内部統制監査における監査人の責任」に記載されている。当監査法人は、我が国における職業倫理に関する規定に従って、会社及び連結子会社から独立しており、また、監査人としてのその他の倫理上の責任を果たしている。当監査法人は、意見表明の基礎となる十分かつ適切な監査証拠を入手したと判断している。

内部統制報告書に対する経営者並びに監査役及び監査役会の責任

経営者の責任は、財務報告に係る内部統制を整備及び運用し、我が国において一般に公正妥当と認められる財務報告に係る内部統制の評価の基準に準拠して内部統制報告書を作成し適正に表示することにある。

監査役及び監査役会の責任は、財務報告に係る内部統制の整備及び運用状況を監視、検証することにある。

なお、財務報告に係る内部統制により財務報告の虚偽の記載を完全には防止又は発見することができない可能性がある。

内部統制監査における監査人の責任

監査人の責任は、監査人が実施した内部統制監査に基づいて、内部統制報告書に重要な虚偽表示がないかどうかについて合理的な保証を得て、内部統制監査報告書において独立の立場から内部統制報告書に対する意見を表明することにある。

監査人は、我が国において一般に公正妥当と認められる財務報告に係る内部統制の監査の基準に従って、監査の過程を通じて、職業的専門家としての判断を行い、職業的懐疑心を保持して以下を実施する。

- ・内部統制報告書における財務報告に係る内部統制の評価結果について監査証拠を入手するための監査手続を実施する。内部統制監査の監査手続は、監査人の判断により、財務報告の信頼性に及ぼす影響の重要性に基づいて選択及び適用される。
- ・財務報告に係る内部統制の評価範囲、評価手続及び評価結果について経営者が行った記載を含め、全体としての内部統制報告書の表示を検討する。
- ・内部統制報告書における財務報告に係る内部統制の評価結果に関する十分かつ適切な監査証拠を入手する。監査人は、内部統制報告書の監査に関する指示、監督及び実施に関して責任がある。監査人は、単独で監査意見に対して責任を負う。

監査人は、監査役及び監査役会に対して、計画した内部統制監査の範囲とその実施時期、内部統制監査の実施結果、識別した内部統制の開示すべき重要な不備、その是正結果、及び内部統制の監査の基準で求められているその他の事項について報告を行う。

監査人は、監査役及び監査役会に対して、独立性についての我が国における職業倫理に関する規定を遵守したこと、並びに監査人の独立性に影響を与えると合理的に考えられる事項、及び阻害要因を除去又は軽減するためにセーフガードを講じている場合はその内容について報告を行う。

利害関係

会社及び連結子会社と当監査法人又は業務執行社員との間には、公認会計士法の規定により記載すべき利害関係はない。

以上

(注) 1. 上記の監査報告書及び内部統制監査報告書の原本は当社(有価証券報告書提出会社)が別途保管しております。

2. XBR Lデータは監査の対象には含まれていません。

独立監査人の監査報告書

2023年6月28日

SBIホールディングス株式会社

取締役会 御中

有限責任監査法人トーマツ

東京事務所

指定有限責任社員
業務執行社員

公認会計士 淡島 國和

指定有限責任社員
業務執行社員

公認会計士 松本 繁彦

指定有限責任社員
業務執行社員

公認会計士 原田 達

監査意見

当監査法人は、金融商品取引法第193条の2第1項の規定に基づく監査証明を行うため、「経理の状況」に掲げられているSBIホールディングス株式会社の2022年4月1日から2023年3月31日までの第25期事業年度の財務諸表、すなわち、貸借対照表、損益計算書、株主資本等変動計算書、重要な会計方針、その他の注記及び附属明細表について監査を行った。

当監査法人は、上記の財務諸表が、我が国において一般に公正妥当と認められる企業会計の基準に準拠して、SBIホールディングス株式会社の2023年3月31日現在の財政状態及び同日をもって終了する事業年度の経営成績を、全ての重要な点において適正に表示しているものと認める。

監査意見の根拠

当監査法人は、我が国において一般に公正妥当と認められる監査の基準に準拠して監査を行った。監査の基準における当監査法人の責任は、「財務諸表監査における監査人の責任」に記載されている。当監査法人は、我が国における職業倫理に関する規定に従って、会社から独立しており、また、監査人としてのその他の倫理上の責任を果たしている。当監査法人は、意見表明の基礎となる十分かつ適切な監査証拠を入手したと判断している。

監査上の主要な検討事項

監査上の主要な検討事項とは、当事業年度の財務諸表の監査において、監査人が職業的専門家として特に重要であると判断した事項である。監査上の主要な検討事項は、財務諸表全体に対する監査の実施過程及び監査意見の形成において対応した事項であり、当監査法人は、当該事項に対して個別に意見を表明するものではない。

| 市場価格のない子会社株式の評価 | |
|--|--|
| 監査上の主要な検討事項の内容及び決定理由 | 監査上の対応 |
| <p>会社は、持株会社として多額の子会社株式を保有しており、財務諸表の「注記事項（重要な会計上の見積り）市場価格のない子会社株式の評価に係る見積り」に記載されている通り、当事業年度末現在、市場価格のない子会社株式892,269百万円を貸借対照表に計上し、資産合計のうちの多くの割合（約58.6%）を占めている。また、その一部には超過収益力を反映して取得したものが含まれている。</p> <p>子会社株式は、財務諸表の「注記事項（重要な会計方針）1．資産の評価基準及び評価方法（1）子会社株式及び関連会社株式」に記載されている通り、移動平均法による原価法にて貸借対照表に計上されている。</p> <p>市場価格のない子会社株式の減損処理の要否は、取得原価と実質価額とを比較することにより判定されており、実質価額が取得原価に比べ50%程度以上低下したときは実質価額まで減損処理する方針としている。</p> <p>子会社株式は貸借対照表における金額の重要性が高く、また、当該実質価額の算定にあたっては、財務諸表の「注記事項（重要な会計上の見積り）市場価格のない子会社株式の評価に係る見積り」に記載されている通り、インカムアプローチによる評価が行われており、これに事業の超過収益力が加味される場合もあり、当該超過収益力の算定には見積りの不確実性や経営者の重要な判断を伴う。</p> <p>以上より、当監査法人は、市場価格のない子会社株式の評価を監査上の主要な検討事項に該当するものと判断した。</p> | <p>当監査法人は、関係する会計方針、業務プロセス及び内部統制を理解し、市場価格のない子会社株式の評価を検討した。主として実施した監査手続は以下のとおりである。</p> <ul style="list-style-type: none"> ・経営者による実質価額の算定の妥当性を確保するための、社内における査閲と承認に係る内部統制の有効性を検証した。 ・実質価額に事業の超過収益力を含めている子会社について、将来キャッシュ・フローの見積りを事業実績及び利用可能な企業外部の情報等との比較により検証するとともに、企業価値評価の内部専門家を利用し、主として、超過収益力に影響を与える経営者が使用した重要な仮定を検証した。 ・実質価額を各子会社の財務数値等に基づき再計算し、取得原価との比較に際して用いた実質価額の正確性、及び取得原価に対する実質価額の著しい下落が生じた子会社株式の有無について、経営者の判断の妥当性を検証した。 |

その他の記載内容

その他の記載内容は、有価証券報告書に含まれる情報のうち、連結財務諸表及び財務諸表並びにこれらの監査報告書以外の情報である。経営者の責任は、その他の記載内容を作成し開示することにある。また、監査役及び監査役会の責任は、その他の記載内容の報告プロセスの整備及び運用における取締役の職務の執行を監視することにある。

当監査法人の財務諸表に対する監査意見の対象にはその他の記載内容は含まれておらず、当監査法人はその他の記載内容に対して意見を表明するものではない。

財務諸表監査における当監査法人の責任は、その他の記載内容を通読し、通読の過程において、その他の記載内容と財務諸表又は当監査法人が監査の過程で得た知識との間に重要な相違があるかどうか検討すること、また、そのような重要な相違以外にその他の記載内容に重要な誤りの兆候があるかどうか注意を払うことにある。

当監査法人は、実施した作業に基づき、その他の記載内容に重要な誤りがあると判断した場合には、その事実を報告することが求められている。

その他の記載内容に関して、当監査法人が報告すべき事項はない。

財務諸表に対する経営者並びに監査役及び監査役会の責任

経営者の責任は、我が国において一般に公正妥当と認められる企業会計の基準に準拠して財務諸表を作成し適正に表示することにある。これには、不正又は誤謬による重要な虚偽表示のない財務諸表を作成し適正に表示するために経営者が必要と判断した内部統制を整備及び運用することが含まれる。

財務諸表を作成するに当たり、経営者は、継続企業的前提に基づき財務諸表を作成することが適切であるかどうかを評価し、我が国において一般に公正妥当と認められる企業会計の基準に基づいて継続企業に関する事項を開示する必要がある場合には当該事項を開示する責任がある。

監査役及び監査役会の責任は、財務報告プロセスの整備及び運用における取締役の職務の執行を監視することにある。

財務諸表監査における監査人の責任

監査人の責任は、監査人が実施した監査に基づいて、全体としての財務諸表に不正又は誤謬による重要な虚偽表示がないかどうかについて合理的な保証を得て、監査報告書において独立の立場から財務諸表に対する意見を表明することにある。虚偽表示は、不正又は誤謬により発生する可能性があり、個別に又は集計すると、財務諸表の利用者の意思決定に影響を与えると合理的に見込まれる場合に、重要性があると判断される。

監査人は、我が国において一般に公正妥当と認められる監査の基準に従って、監査の過程を通じて、職業的専門家としての判断を行い、職業的懐疑心を保持して以下を実施する。

- ・不正又は誤謬による重要な虚偽表示リスクを識別し、評価する。また、重要な虚偽表示リスクに対応した監査手続を立案し、実施する。監査手続の選択及び適用は監査人の判断による。さらに、意見表明の基礎となる十分かつ適切な監査証拠を入手する。
- ・財務諸表監査の目的は、内部統制の有効性について意見表明するためのものではないが、監査人は、リスク評価の実施に際して、状況に応じた適切な監査手続を立案するために、監査に関連する内部統制を検討する。
- ・経営者が採用した会計方針及びその適用方法の適切性、並びに経営者によって行われた会計上の見積りの合理性及び関連する注記事項の妥当性を評価する。
- ・経営者が継続企業を前提として財務諸表を作成することが適切であるかどうか、また、入手した監査証拠に基づき、継続企業の前提に重要な疑義を生じさせるような事象又は状況に関して重要な不確実性が認められるかどうか結論付ける。継続企業の前提に関する重要な不確実性が認められる場合は、監査報告書において財務諸表の注記事項に注意を喚起すること、又は重要な不確実性に関する財務諸表の注記事項が適切でない場合は、財務諸表に対して除外事項付意見を表明することが求められている。監査人の結論は、監査報告書日までに入手した監査証拠に基づいているが、将来の事象や状況により、企業は継続企業として存続できなくなる可能性がある。
- ・財務諸表の表示及び注記事項が、我が国において一般に公正妥当と認められる企業会計の基準に準拠しているかどうかとともに、関連する注記事項を含めた財務諸表の表示、構成及び内容、並びに財務諸表が基礎となる取引や会計事象を適正に表示しているかどうかを評価する。

監査人は、監査役及び監査役会に対して、計画した監査の範囲とその実施時期、監査の実施過程で識別した内部統制の重要な不備を含む監査上の重要な発見事項、及び監査の基準で求められているその他の事項について報告を行う。

監査人は、監査役及び監査役会に対して、独立性についての我が国における職業倫理に関する規定を遵守したこと、並びに監査人の独立性に影響を与えると合理的に考えられる事項、及び阻害要因を除去又は軽減するためにセーフガードを講じている場合はその内容について報告を行う。

監査人は、監査役及び監査役会と協議した事項のうち、当事業年度の財務諸表の監査で特に重要であると判断した事項を監査上の主要な検討事項と決定し、監査報告書において記載する。ただし、法令等により当該事項の公表が禁止されている場合や、極めて限定的ではあるが、監査報告書において報告することにより生じる不利益が公共の利益を上回ると合理的に見込まれるため、監査人が報告すべきでないと判断した場合は、当該事項を記載しない。

利害関係

会社と当監査法人又は業務執行社員との間には、公認会計士法の規定により記載すべき利害関係はない。

以上

(注) 1. 上記の監査報告書の原本は当社(有価証券報告書提出会社)が別途保管しております。

2. XBR Lデータは監査の対象には含まれていません。