

【表紙】

【提出書類】	有価証券報告書
【根拠条文】	金融商品取引法第24条第1項
【提出先】	東海財務局長
【提出日】	2023年6月30日
【事業年度】	第161期（自 2022年4月1日 至 2023年3月31日）
【会社名】	美濃窯業株式会社
【英訳名】	MINO CERAMIC CO.,LTD.
【代表者の役職氏名】	代表取締役社長 太田 滋俊
【本店の所在の場所】	岐阜県瑞浪市寺河戸町719番地 (同所は登記上の本店所在地であり、実際の業務は「最寄りの連絡場所」で行っております。)
【電話番号】	(0572) 68 - 2106
【事務連絡者氏名】	取締役 常務執行役員 管理本部長 兼 総務人事部長 長谷川 郁夫
【最寄りの連絡場所】	名古屋市中村区名駅南一丁目17番28号
【電話番号】	(052) 551 - 9221
【事務連絡者氏名】	執行役員 経理部長 平松 茂
【縦覧に供する場所】	美濃窯業株式会社東京営業所 (東京都千代田区神田錦町三丁目16番地) 株式会社名古屋証券取引所 (名古屋市中区栄三丁目8番20号)

(注) 上記の東京営業所は、金融商品取引法に規定する縦覧場所ではありませんが、投資者の便宜を考慮して、縦覧に供する場所としております。

第一部【企業情報】

第1【企業の概況】

1【主要な経営指標等の推移】

(1) 連結経営指標等

回次	第157期	第158期	第159期	第160期	第161期
決算年月	2019年3月	2020年3月	2021年3月	2022年3月	2023年3月
売上高 (千円)	12,809,828	13,214,623	11,837,383	12,410,211	14,609,341
経常利益 (千円)	1,541,508	1,449,257	1,216,909	945,813	1,528,238
親会社株主に帰属する 当期純利益 (千円)	980,816	1,013,329	857,837	680,082	1,072,155
包括利益 (千円)	1,056,562	798,969	1,091,800	635,794	1,125,145
純資産額 (千円)	9,742,304	10,116,248	11,044,188	11,521,056	12,460,182
総資産額 (千円)	17,150,975	17,322,272	17,211,327	18,136,138	19,768,055
1株当たり純資産額 (円)	886.39	987.33	1,077.59	1,123.97	1,215.54
1株当たり当期純利益 (円)	97.70	98.14	83.71	66.35	104.59
潜在株式調整後1株当たり 当期純利益 (円)	-	-	-	-	-
自己資本比率 (%)	53.8	58.4	64.2	63.5	63.0
自己資本利益率 (%)	11.4	10.5	8.1	6.0	8.9
株価収益率 (倍)	5.2	4.2	5.9	6.0	5.0
営業活動による キャッシュ・フロー (千円)	1,631,668	1,330,374	612,199	1,166,748	740,453
投資活動による キャッシュ・フロー (千円)	782,070	695,203	925,443	1,133,720	221,825
財務活動による キャッシュ・フロー (千円)	205,604	464,428	204,668	332,948	287,841
現金及び現金同等物の期末 残高 (千円)	3,021,128	3,191,181	2,673,244	2,378,211	2,609,439
従業員数 (人)	326 (11)	328 (10)	329 (9)	343 (10)	336 (10)

- (注) 1 1株当たり純資産額の算定に用いられた期末の普通株式の数及び1株当たり当期純利益の算定上の基礎となる普通株式の期中平均株式数については、「役員株式給付信託(BBT)」制度及び「従業員株式給付信託(J-E SOP)」制度の信託財産として、株式会社日本カストディ銀行(信託E口)が保有している当社株式を控除対象の自己株式に含めて算定しております。
- 2 潜在株式調整後1株当たり当期純利益については、潜在株式が存在しないため記載しておりません。
- 3 従業員数は、就業人員数を記載しております。
- 4 第158期の親会社株主に帰属する当期純利益が増加しておりますが、これは2019年9月30日付でミノセラミックス商事株式会社を完全子会社化したことに伴い、非支配株主に帰属する当期純利益が減少したこと等によるものであります。
- 5 「収益認識に関する会計基準」(企業会計基準第29号 2020年3月31日)等を第160期の期首から適用しており、第160期以降に係る主要な経営指標等については、当該会計基準等を適用した後の指標等となっております。
- 6 第160期において、岩佐機械工業株式会社の全株式を取得し、連結の範囲に含めております。

(2) 提出会社の経営指標等

回次	第157期	第158期	第159期	第160期	第161期
決算年月	2019年 3月	2020年 3月	2021年 3月	2022年 3月	2023年 3月
売上高 (千円)	10,293,293	10,675,900	9,612,658	10,032,313	11,850,999
経常利益 (千円)	1,333,747	1,255,995	1,082,129	897,231	1,327,052
当期純利益 (千円)	952,979	894,759	775,729	664,144	1,674,819
資本金 (千円)	877,000	877,000	877,000	877,000	877,000
発行済株式総数 (千株)	12,909	12,909	12,909	12,909	12,909
純資産額 (千円)	7,892,602	8,375,185	9,195,298	9,658,631	11,187,693
総資産額 (千円)	14,726,750	15,795,062	15,670,981	16,196,432	17,587,090
1株当たり純資産額 (円)	754.61	800.63	878.79	922.94	1,091.40
1株当たり配当額 (うち1株当たり中間配当額) (円)	17.00 (5.00)	15.00 (7.00)	15.00 (7.50)	15.00 (7.50)	25.00 (10.00)
1株当たり当期純利益 (円)	93.89	85.54	74.15	63.47	163.39
潜在株式調整後1株当たり 当期純利益 (円)	-	-	-	-	-
自己資本比率 (%)	53.6	53.0	58.7	59.6	63.6
自己資本利益率 (%)	13.0	11.0	8.8	7.0	16.1
株価収益率 (倍)	5.4	4.8	6.6	6.3	3.2
配当性向 (%)	18.1	17.5	20.2	23.6	15.3
従業員数 (外、平均臨時雇用人員) (人)	259 (11)	258 (10)	264 (9)	260 (10)	271 (10)
株主総利回り (比較指標：TOPIX) (%)	93.8 (95.0)	78.8 (85.9)	96.3 (122.1)	82.3 (124.6)	108.0 (131.8)
最高株価 (円)	955	512	520	510	530
最低株価 (円)	476	350	372	375	354

- (注) 1 1株当たり純資産額の算定に用いられた期末の普通株式の数及び1株当たり当期純利益の算定上の基礎となる普通株式の期中平均株式数については、「役員株式給付信託(BBT)」制度及び「従業員株式給付信託(J-E SOP)」制度の信託財産として、株式会社日本カストディ銀行(信託E口)が保有している当社株式を控除対象の自己株式に含めて算定しております。
- 2 潜在株式調整後1株当たり当期純利益については、潜在株式が存在しないため記載しておりません。
- 3 従業員数は、就業人員数を記載しております。
- 4 第157期の1株当たり配当額には、創立100周年記念配当5円を含んでおります。
- 5 最高株価及び最低株価は、2022年4月4日より名古屋証券取引所(メイン市場)におけるものであり、それ以前は名古屋証券取引所(市場第二部)におけるものであります。
- 6 「収益認識に関する会計基準」(企業会計基準第29号 2020年3月31日)等を第160期の期首から適用しており、第160期以降に係る主要な経営指標等については、当該会計基準等を適用した後の指標等となっております。
- 7 当社は、2022年4月1日を効力発生日として、当社を吸収合併存続会社、株式会社ビョーブライト、ミノセラミックス商事株式会社及び日本セラミックエンジニアリング株式会社の3社を吸収合併消滅会社とする吸収合併を実施しております。

2【沿革】

1918年8月	岐阜県瑞浪市において、耐火煉瓦及び耐酸煉瓦製造を目的として会社設立（資本金10万円）
1919年10月	陶磁器製造を開始
1936年4月	合資会社三和窯業商会を買収
1937年4月	愛知県半田市に亀崎工場を新設
1942年4月	中央珪石煉瓦株式会社（現四日市工場）を吸収合併
1949年5月	名古屋証券取引所に株式を上場（市場第二部）
1953年7月	美州興産株式会社を設立（現連結子会社）
1958年10月	築炉部門（現プラント部）を新設、窯炉の設計施工を開始
1960年8月	陶磁器製造部門を分離し、美濃窯業製陶株式会社を設立
1961年4月	美窯原料株式会社を設立
1966年8月	日本セラミックエンジニアリング株式会社を設立
1970年12月	タイ国において合弁会社G.S.CERAMICS CO.,LTD.を設立
1972年2月	ミノー油絵具株式会社を設立
1976年2月	ミノセラミックス商事株式会社を設立
1977年3月	フィリピン国において合弁会社REFRACTORIES CORPORATION OF THE PHILIPPINES を設立
1978年3月	モノリス株式会社を設立
1984年12月	株式会社ブライトセラムを設立
1990年12月	美窯原料株式会社と株式会社ブライトセラムが合併 株式会社ビョーブライトとして発足
1996年7月	ミノー油絵具株式会社を株式会社クサカベに売却
2006年8月	美濃窯業製陶株式会社、株式会社ビョーブライト、モノリス株式会社、 日本セラミックエンジニアリング株式会社を株式交換により完全子会社化
2014年4月	美濃窯業製陶株式会社、モノリス株式会社を吸収合併
2015年3月	日本セラミックエンジニアリング株式会社を連結子会社化
2017年9月	花王株式会社より高機能セラミックスに関する事業を譲受け
2018年12月	美州興産株式会社を株式交換により完全子会社化
2019年9月	ミノセラミックス商事株式会社の株式を追加取得し完全子会社化
2021年10月	岩佐機械工業株式会社の株式を新たに取得し完全子会社化
2022年4月	大阪営業所を名古屋営業所に統合 株式会社ビョーブライト、ミノセラミックス商事株式会社及び 日本セラミックエンジニアリング株式会社を吸収合併 名古屋証券取引所の市場区分の見直しにより、名古屋証券取引所の市場第二部からメイン市場に移行

3【事業の内容】

当社グループは、当社及び連結子会社2社で構成され、耐火煉瓦の製造・販売を基礎として産業向け耐火物の製造販売、セラミックス分野を始めとするプラントの設計・施工、建築材料及び舗装用材の販売等の事業を展開しております。当社グループにおける各事業と各社の位置付け及びセグメントとの関連は、次のとおりであります。なお、次の4部門は「第5 経理の状況 1 連結財務諸表等 (1)連結財務諸表 注記事項 セグメント情報等」に掲げるセグメントの区分と同一であります。

耐火物事業.....当社は、耐火煉瓦、不定形耐火物、その他耐火材料の製造、販売を行っております。

プラント事業.....当社及び岩佐機械工業株式会社が設計、製造、施工及び販売を行っております。

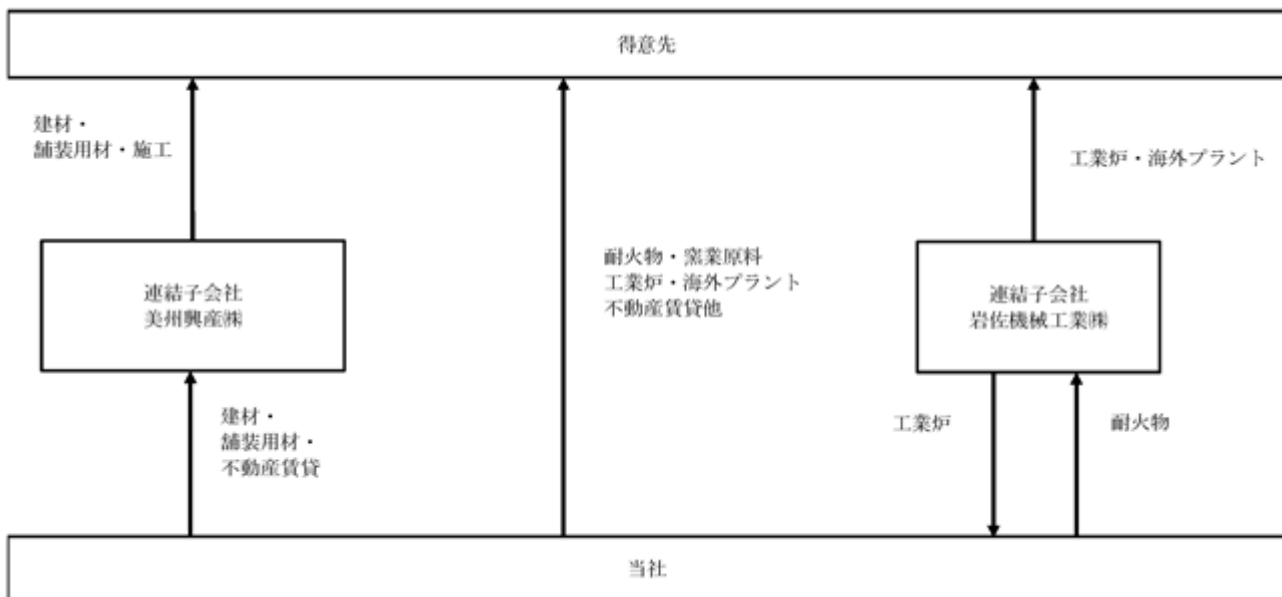
建材及び舗装用材事業.....美州興産株式会社が材料の販売及び施工を行っており、この素材の一部分の舗装用材及び加工製品を当社が製造供給しております。

不動産賃貸事業.....オフィスビル及び住宅等を賃貸しております。

その他.....主に当社が外注品等を販売しております。

[事業系統図]

以上述べた事項の事業系統図は、次のとおりであります。



4【関係会社の状況】

名称	住所	資本金 (千円)	主要な 事業の内容	議決権の 所有割合 (%)	関係内容
(連結子会社) 美州興産株式会社 (注)2	名古屋市 中村区	30,000	建材及び舗装 用材事業	100.0	建材及び舗装用材の製造販売及び施工を行っております。その一部を当社が供給しております(役員の兼任あり)。
岩佐機械工業株式会社	東京都 中央区	40,000	プラント事業	100.0	プラント設備の設計及び施工を行っており、また、プラント設備で利用する耐火物の一部を当社が供給しております(役員の兼任あり)。

(注)1 「主要な事業の内容」欄には、セグメントの名称を記載しております。

2 美州興産株式会社については、売上高(連結会社相互間の内部売上高を除く)の連結売上高に占める割合が10%を超えております。

主要な損益情報等	売上高	2,376,897千円
	経常利益	135,788 "
	当期純利益	108,453 "
	純資産額	1,657,196 "
	総資産額	2,531,441 "

5【従業員の状況】

(1) 連結会社の状況

2023年3月31日現在

セグメントの名称	従業員数(人)	
耐火物事業	165	(8)
プラント事業	70	(-)
建材及び舗装用材事業	51	(-)
不動産賃貸事業	1	(-)
全社(共通)	49	(2)
合計	336	(10)

- (注) 1 従業員数欄の(外書)は、臨時従業員の年間平均人員数を記載しております。
2 臨時従業員には、パートタイマー及び嘱託契約の従業員を含み、派遣社員を除いております。
3 全社(共通)として記載されている従業員数は、総務人事及び経理等の管理部門及び技術研究所の従業員であります。

(2) 提出会社の状況

2023年3月31日現在

従業員数(人)	平均年齢(歳)	平均勤続年数(年)	平均年間給与(千円)
271 (10)	41.7	16.0	6,412

セグメントの名称	従業員数(人)	
耐火物事業	165	(8)
プラント事業	59	(-)
不動産賃貸事業	1	(-)
全社(共通)	46	(2)
合計	271	(10)

- (注) 1 従業員数は、当社から他社への出向者を除き、他社から当社への出向者を含む就業人員数であります。
2 従業員数欄の(外書)は、臨時従業員の年間平均人員数を記載しております。
3 臨時従業員には、パートタイマー及び嘱託契約の従業員を含み、派遣社員を除いております。
4 平均年間給与は、賞与及び基準外賃金を含んでおります。
5 全社(共通)として記載されている従業員数は、総務人事及び経理等の管理部門及び技術研究所の従業員であります。

(3) 労働組合の状況

当社グループの労働組合は、美濃窯業新労組と称し、セラミックス産業労働組合連合会に属しており、2023年3月31日現在における組合員は202人です。

なお、労使関係については円満に推移しており、特記すべき事項はありません。

(4) 育児休業取得率

2023年3月31日現在

	取得人数(人)	育児休業取得率(%)
男性	3	100
女性	1	100

- (注) 1 男性の取得人数には出生時育児休業取得人数を合算しております。
- 2 男性の育児休業取得率(%)は、「育児休業をした男性労働者数」÷「配偶者が出産した男性労働者数」×100の算式で計算しております。
- 3 女性の育児休業取得率(%)は、「育児休業をした女性労働者数」÷「出産した女性労働者数」×100の算式で計算しております。

第2【事業の状況】

1【経営方針、経営環境及び対処すべき課題等】

当社グループの経営方針、経営環境及び対処すべき課題等は、以下のとおりであります。

なお、文中の将来に関する事項は、当連結会計年度末現在において当社グループが判断したものであります。

今後の経営環境につきましては、新型コロナウイルスに伴う各種制限の解除により経済活動が正常化し、個人消費、企業の設備投資も増加することで景気の持ち直しが予想されます。

また世界経済は、中国のゼロコロナ政策の撤廃による中国経済の上振れや、堅調な雇用・所得環境を背景にした米国経済の底堅い推移が予想されるものの、ロシアのウクライナ侵攻長期化、米中間の対立激化による地政学リスク等、依然として不透明な環境が続くと予想されます。

このような状況の中、当社グループの対処すべき事業上の課題といたしましては、これら内外の環境変化から受ける影響を極力低減することで経営の安定化を図り、中期経営計画である「MINOトランスフォーメーション・プラン 2025」に着実に取り組み、企業体質の更なる強化と継続的な企業価値の向上に取り組んでまいります。

第二に「耐火物事業」においては、リスク要因の一つである窯業原料の大幅な価格変動について、調達先の多様化等により引き続き主要原料の安定的な確保に努力するとともに、高騰分の価格転嫁も顧客の理解を得ながら粘り強く進めてまいります。その他、高機能・高品質製品と製造・技術・販売の一体サービスの提供により他社との差別化を図り、競争力のある製品開発に注力するとともに、より一層の顧客満足の向上と生産効率の向上に努めてまいります。

第三に「プラント事業」においては、顧客の各種ニーズに対応すべくサステナビリティを意識した新製品の開発を積極的に推し進め、新市場及び新規顧客の開拓に向けて取り組んでまいります。また、適宜の資材調達に努め、納期の確実性を高めます。

第四に「建材及び舗装用材事業」においては、公共事業の安定的な受注確保とともに、高機能製品の開発、新工法の開発に注力し、新規顧客開拓や新たな販売チャネルの開発に積極的に取り組んでまいります。

各事業においてこれらの戦略の確実な実現に努め、従来の顧客基盤を守りつつ、新たな収益基盤の構築を図るべく、当社グループの総合力を結集して取り組んでまいります。

2【サステナビリティに関する考え方及び取組】

当社グループのサステナビリティに関する考え方及び取組みは、次のとおりであります。

なお、文中の将来に関する事項は、当連結会計年度末現在において当社グループが判断したものであります。

(1) ガバナンス

当社グループは、2022年5月13日に公表しております中期経営計画において、サステナビリティに関する目標を8つ（以下、(2)戦略参照）掲げており、その進捗に関し経営企画部長が関係部門から取りまとめ、経営会議に報告した上で、重要度の高い目標に関しては、その進捗及び2024年3月期計画を2023年5月15日に公表しております。2024年3月期の進捗及び中期経営計画最終年度に当たる2025年3月期の計画についても、同様のプロセスを経て2024年5月の決算発表時に公表予定であります。

(2) 戦略

当社グループは2022年5月13日に公表しております中期経営計画に記載のとおり、ありたい姿として、「**高品質かつ地球環境に配慮した製品やサービスの開発に注力しデジタルを軸に経営を変革することで、特徴のあるセラミックス企業としての存在感を高め、持続的に成長可能な企業体質をつくり上げる**」と定め、サステナビリティに関しての戦略及び目標に関し、以下の8つを掲げております。

以下施策を通じて当社グループ、お客さま及び社会のCO2排出量削減に貢献すると共に当社グループの各事業をサステナビリティ貢献型事業に発展させてまいります。

- 環境・エネルギープラント向けの耐火物販売・エンジニアリング強化
- 焼成設備向け水素バーナー等のCO2排出量削減及び省エネに資する設備の開発
- 不焼成レンガ、ゲルボンドキャストブル等カーボンニュートラルに資する耐火物の開発
- CCUS（二酸化炭素回収・貯蔵・有効利用）に関するノウハウ獲得・展開
- 電化道路向け等への機能性セラミックス舗装材の拡販
- 工場の主燃料を重油からLNGに転換し、バーナーの高効率化も推進
- 可能な範囲で再生原料の製品へのリサイクル利用を促進
- 原料リサイクル事業の推進

また、当社グループにおける、人材の多様性の確保を含む人材の育成に関する方針及び社内環境整備に関する方針は、以下のとおりであります。

- ・2021年10月より従来の外部派遣研修に加え、オンライン動画研修制度を制定し、役職毎に指定する研修を年3回受講している他、指定する3か月間は社員個人の志向に合わせた研修を自由に受講可能な環境を整備することで社員のスキルアップやリスクリテラシーを促しております。加えて2023年3月期より社員一人当たり5,000円/年の教育予算を各部門に配賦し、外部講習、資格試験用テキストや審査費に活用してもらおう等社員教育に積極的に投資を行っております。
- ・2022年10月より法定の育児休暇制度に加え、独自の育児奨励休暇制度（子供が一歳に達する日までで最大5日間の有給休暇を付与）を制定し、特に男性社員の子育て奨励を推進しております。制定後、現在に至るまで男性社員の育児休業取得率100%を達成しております。

(3) リスク管理

当社グループは、2023年3月期より、四半期に一度「リスクコンプライアンス委員会」を開催し、当社グループ内で発生した安全や品質に係る事例、法令改正、内部監査指摘事項を代表取締役社長以下取締役（監査等委員及び社外取締役を含む）、執行役員、部門長に共有することで各部門のリスク感度を高め、同種事案の再発防止や法令違反に繋がる行為の未然防止に努めております。その他、各部門や子会社で管理可能なリスクは、各組織が中心となって対応しております。

(4) 指標及び目標

当社グループでは、上記(2)戦略において記載した、人材の多様性の確保を含む人材の育成に関する方針及び社内環境整備に関する方針について、次の指標を用いており、当該指標に関する目標及び実績は、次のとおりであります。特に女性の管理職比率及び女性正社員比率は低位となっており、人材の多様性確保のためにはそれぞれ2030年3月期までに10%、25%へと引き上げる目標を掲げます。

指標	目標	実績（当連結会計年度）
女性の管理職比率	2030年3月期までに10%	2.7% (2/74名)
男性の育休取得率	常時100%	100% (3/3名)
女性正社員比率	2030年3月期までに25%	14.7% (38/259名)

(注) 1 目標及び実績は全て提出会社のものです。

2 上記の管理職は女性活躍推進法に定める範囲とは異なり、提出会社の規程に基づいております。

3【事業等のリスク】

有価証券報告書に記載した事業の状況、経理の状況等に関する事項のうち、経営者が連結会社の財政状態、経営成績及びキャッシュ・フローの状況に重要な影響を与える可能性があると認識している主要なリスクは、以下のとおりであります。ただし、以下に記載したリスクは当社グループに関するすべてのリスクを網羅したのではなく、記載したリスク以外のリスクも存在します。

なお、文中の将来に関する事項は、当連結会計年度末現在において当社グループが判断したものであります。。

（景気及び市場の動向に係るリスク）

当社の耐火物事業はセメント市場向けが主力のため、国内建設業界の動向や政府の公共事業政策により大きな影響を受ける可能性があります。また、プラント事業も設備投資の動向、建材及び舗装用材事業も公共事業の動向により、大きな影響を受ける可能性があります。これらに加え、近年耐火物需要の多くを占める鉄鋼市場での需要が減少傾向にあることから、セメント市場向けへの新規参入等により、価格競争等が激化した場合、当社グループの財政状態及び経営成績に影響を及ぼす可能性があります。

（原料、燃料価格の高騰に係るリスク）

当社グループは、耐火物原料及び重油等の燃料を調達しておりますが、これらの原料及び燃料はリスク管理の観点からも調達先を分散して国内外の複数の取引先から購入を行っております。国外からの購入については、為替動向を考慮しながら為替予約等により、価格変動リスクの軽減を図っておりますが、為替レートの変動による影響を受ける場合があります。また、特に原料及び燃料の調達価格が大きく変動する場合に当社グループの財政状態及び経営成績に影響を及ぼす可能性があります。

（特定の業界への依存に係るリスク）

当社グループは、国内建設業界が最終需要者であるセメント製造設備用れんがやエンジニアリングの売上が当社グループ全体の売上の約25%を占めております。当社グループは、海外販路の拡充やプラント事業の強化等を通して国内建設業界の動向に左右されない事業構造への転換を目指しておりますが、国内建設業界におけるセメント需要が変動した場合、当社グループの財政状態及び経営成績に一定の影響を及ぼす可能性があります。

（自然災害、感染症による影響に係るリスク）

当社グループの生産拠点は、岐阜県瑞浪市、愛知県半田市、三重県四日市市等にあり、各工場で製品品種毎の分業体制を採っております。各工場とも火災・風水害等の影響を最小限とするため定期点検等の災害防止対策を講じておりますが、これらの災害が発生した場合、また特に想定されている南海トラフ巨大地震が発生した場合、かなりの震度が予想される地域にあるだけに、当社グループの生産体制、財政状態及び経営成績に影響を及ぼす可能性があります。

また、新型コロナウイルス感染症に代表される感染症蔓延リスクが景気の先行き及び今後の当社グループに与える影響は不透明であります。感染症の蔓延により国内建設業界の事業縮小、取引先における設備投資の抑制が長期化した場合、当社グループの財政状態及び経営成績に影響を及ぼす可能性があります。

（労働災害に係るリスク）

当社グループでは、多くの生産設備や製造装置を用いて業務を行っており、従業員の安全管理が不可欠であると認識しております。労働災害の防止や労働者の安全と健康管理のため、労働安全衛生法等に則り安全衛生体制の整備、強化を行っておりますが、万が一重大な事故や労働災害が発生し、一時的な復旧費用や補償金等の負担等が生じた場合には、当社グループの財政状態及び経営成績に影響を与える可能性があります。

（製品の品質に係るリスク）

当社グループは、ISO9001の品質保証規格の認証を受けており、製品に欠陥が生じないよう品質管理基準を定め生産を行っております。また、欠陥による損害賠償等が発生した場合に備え、製造物責任保険に加入し業績への影響を最小限に抑える手段を講じております。しかし、製品の欠陥によるクレームに対処すべく製品保証、補修工事などによる多額の追加費用が発生した場合、当社グループの財政状態及び経営成績に影響を及ぼす可能性があります。

（固定資産の減損に係るリスク）

当社グループは、固定資産の減損に係る会計基準等を適用しております。経営環境の著しい悪化による収益性の低下等により、保有する固定資産に減損損失が発生した場合、当社グループの財政状態及び経営成績に影響を及ぼす可能性があります。

（保有投資有価証券の価格変動に係るリスク）

当社グループでは、保有している投資有価証券について、定期的に取り締役会等でモニタリング及び投資有価証券の保有可否の検討を実施しておりますが、投資先の業績不振、証券市場における市況の悪化等で投資有価証券の価値が変動した場合、当社グループの財政状態及び経営成績に影響を及ぼす可能性があります。

（他社との競合に係るリスク）

当社製品を上回る性能の新製品が競合企業により開発・上市されたり、競合により販売価格の低下や利益率の低下が生じた場合、当社グループの財政状態及び経営成績に影響を及ぼす可能性があります。

（法的規制の強化に係るリスク）

当社グループは建設業法、消防法、下請代金支払遅延等防止法、大気汚染防止法、騒音規制法、振動規制法、毒物及び劇物取締法、労働安全衛生法、廃棄物の処理及び清掃に関する法律といった関連法令や条例、各種ガイドライン等の遵守を徹底し事業運営を行っております。万一これらの法令等に違反するような事態が発生した場合や、今後新たな法令等の制定、既存法令等の解釈変更がなされ事業が制約を受けることになった場合、当社グループの財政状態及び経営成績に影響を及ぼす可能性があります。

（生産設備に係るリスク）

当社グループが所有する主要生産設備の中には、導入後の経過年数が長いものも少なくなく、定期的な補修等の実施により正常稼働に努めておりますが、設備故障を含む操業トラブルや想定を超える異常停止等が発生した場合には、当社グループの財政状態及び経営成績に影響を及ぼす可能性があります。

（特定の仕入先・外注先への依存に係るリスク）

当社グループは、耐火物事業の原料の仕入や耐火物関連工事の外注に関し特定の取引先との取引額の割合が高い状況にあります。現状では、仕入先及び外注先と安定的な取引関係を保っておりますが、仕入先及び外注先における経営戦略の変更、収益の悪化、品質問題等が発生した場合、当社グループの財政状態及び経営成績に影響を及ぼす可能性があります。

（人材の獲得及び育成に係るリスク）

人材の確保や育成が計画通りに進まなかった場合、あるいは重要な人材が社外へ流出した場合には、競争力の低下や事業拡大の制約要因が生じ、当社グループの生産体制、財政状態及び経営成績に影響を及ぼす可能性があります。

（情報の漏洩に係るリスク）

当社グループの保有する個人情報や当社グループの技術・営業等の事業に関する機密情報等については社内規程の整備やその徹底を通じて万全を期しておりますが、コンピューターウイルスの感染や不正アクセスその他不測の事態により社外に漏洩した場合は、当社グループの財政状態及び経営成績に影響を及ぼす可能性があります。

（知的財産権に係るリスク）

当社グループは、事業活動に有用な知的財産権の取得に努める一方で、第三者の知的財産権を侵害しないように努めておりますが、かかる知的財産権の侵害が発生してしまう可能性を完全に排除することは困難であり、万一知的財産権を侵害してしまった場合には、当社グループの財政状態及び経営成績に影響を及ぼす可能性があります。

(代表取締役の親族との取引について)

当社グループは、代表取締役である太田滋俊の親族と、事業戦略及び資本政策の検討及び実行等に係る助言を受けることを目的として当連結会計年度より新たな関連当事者取引を行っております。

当社グループは、関連当事者取引を行わないことを原則としておりますが、関連当事者取引を行う場合には、取引の合理性や取引価格の妥当性の検証を含めて十分に審議し、独立役員、監査等委員の見解を踏まえた上で取締役会の承認を得なければならないこととしております。年度毎に取引が継続する場合も同様としております。また、取締役会に実施状況を定期的に報告するとともに、監査等委員会による監査や内部監査における監査で取引内容等のチェックを行うことで、取引の健全性及び適正性の確保に努めております。

(内部統制に係るリスク)

当社グループは、企業価値を最大化すべく、コーポレート・ガバナンスの充実を経営の重要課題と位置付けております。また、業務の適正性及び財務報告の信頼性を確保するため、これらに係る内部統制が有効に機能する体制を構築、整備、運用しております。しかしながら、事業の急速な拡大などにより、十分な内部管理体制の構築が追いつかない状況が生じる場合には、適切な業務運営が困難となり、当社グループの財政状態及び経営成績に影響を及ぼす可能性があります。

4【経営者による財政状態、経営成績及びキャッシュ・フローの状況の分析】

(1) 経営成績等の状況の概要

当連結会計年度における当社グループ（当社及び連結子会社）の財政状態、経営成績及びキャッシュ・フロー（以下、「経営成績等」という。）の状況の概要は、次のとおりであります。

財政状態及び経営成績の状況

当連結会計年度における我が国経済は、まん延防止等重点措置の全面解除や全国旅行支援の後押しもあり個人消費が持ち直し、設備投資は高水準の企業収益を背景に底堅く推移したものの、海外経済の減速に伴う輸出の減少、生産活動の落ち込み等により一進一退の状態が続きました。

一方、世界経済は欧米各国の政策金利の引き上げや世界的な半導体関連需要の低迷、ロシアのウクライナ侵攻長期化によるユーロ圏経済の減速懸念、欧米の銀行の経営不安に伴う金融機関に対する懸念の高まり等により、依然として先行き不透明な状況が続いております。

このような状況の下、セメント業界向けを中心とする耐火物事業については、セメントの国内生産量が8か月連続で前年同月を下回る中、原燃料価格上昇分の販売価格への転嫁及び各種コストダウンに取り組みましたが、依然として販売価格への転嫁が原燃料価格の高騰に追いつかず、売上高は前年度を上回ったものの、利益は前年度を下回る結果となりました。

プラント事業については、当社の主要顧客の設備投資環境が回復し、受注が堅調に推移していることに加え、2021年10月に買収した岩佐機械工業株式会社の売上高と利益が通期分加算されたこともあり、売上高、利益ともに前年度を大幅に上回る結果となりました。

建材及び舗装用材事業については、コロナ禍で縮小した民間工事需要が経済活動の正常化に伴い順調に推移したことに加えて、営業を含めた生産性改善の効果も加わり、売上高、利益（前年度セグメント損失）ともに前年度を上回る結果となりました。

不動産賃貸事業については、遊休不動産の積極的な活用により売上高、利益ともに前年度を上回る結果となりました。

これらの結果、当連結会計年度の財政状態及び経営成績は、以下のとおりとなりました。

a. 財政状態

当連結会計年度末の資産合計は、前期末に比べ1,631百万円増加し、19,768百万円となりました。

当連結会計年度末の負債合計は、前期末に比べ692百万円増加し、7,307百万円となりました。

当連結会計年度末の純資産合計は、前期末に比べ939百万円増加し、12,460百万円となりました。

b. 経営成績

当連結会計年度の経営成績は、売上高は14,609百万円（前年同期比17.7%増）、営業利益は1,394百万円（前年同期比61.3%増）、経常利益は1,528百万円（前年同期比61.6%増）、親会社株主に帰属する当期純利益は1,072百万円（前年同期比57.7%増）となりました。

セグメントごとの経営成績は、次のとおりであります。

（耐火物事業）

耐火物事業につきましては、当連結会計年度の売上高は6,025百万円（前年同期比6.5%増）、セグメント利益は141百万円（前年同期比25.3%減）となりました。

（プラント事業）

プラント事業につきましては、当連結会計年度の売上高は5,702百万円（前年同期比30.6%増）、セグメント利益は912百万円（前年同期比92.5%増）となりました。

（建材及び舗装用材事業）

建材及び舗装用材事業につきましては、当連結会計年度の売上高は2,374百万円（前年同期比22.4%増）、セグメント利益は126百万円（前年同期は3百万円のセグメント損失）となりました。

（不動産賃貸事業）

不動産賃貸事業につきましては、当連結会計年度の売上高は381百万円（前年同期比6.5%増）、セグメント利益は187百万円（前年同期比2.3%増）となりました。

(その他)

主に、外注品等を販売する事業であり、当連結会計年度の売上高は125百万円（前年同期比41.7%増）、セグメント利益は24百万円（前年同期比68.8%増）となりました。

キャッシュ・フローの状況

当連結会計年度における連結ベースの現金及び現金同等物（以下「資金」という）は231百万円（前期末比9.7%）増加し、2,609百万円となりました。

当連結会計年度における各キャッシュ・フローの状況とそれらの要因は次のとおりであります。

(営業活動によるキャッシュ・フロー)

営業活動の結果得られた資金は740百万円（前年同期比36.5%減）となりました。

収入の主な内訳は、税金等調整前当期純利益1,530百万円、減価償却費434百万円及び仕入債務の増加額318百万円であり、支出の主な内訳は、売上債権の増加額1,106百万円、契約資産の増加額340百万円及び法人税等の支払額274百万円によるものであります。

(投資活動によるキャッシュ・フロー)

投資活動の結果使用した資金は221百万円（前年同期比80.4%減）となりました。

収入の主な内訳は、有価証券の償還による収入208百万円及び有形固定資産の売却による収入35百万円であり、支出の主な内訳は、有形固定資産の取得による支出272百万円及び投資有価証券の取得による支出214百万円によるものであります。

(財務活動によるキャッシュ・フロー)

財務活動の結果使用した資金は287百万円（前年同期比13.5%減）となりました。

支出の主な内訳は、配当金の支払額187百万円及び社債の償還による支出60百万円によるものであります。

生産、受注及び販売の実績

a. 生産実績

当連結会計年度における生産実績をセグメントごとに示すと、次のとおりであります。

セグメントの名称	生産高(千円)	前年同期比(%)
耐火物事業	4,827,407	115.3
プラント事業	4,085,747	124.2
建材及び舗装用材事業	1,813,066	115.6
その他	-	-
合計	10,726,221	118.6

- (注) 1 セグメント間取引については、相殺消去しております。
2 金額は、製造原価によっております。
3 不動産賃貸事業については、その性質上、該当事項がないため記載しておりません。

b. 受注実績

当連結会計年度における受注実績をセグメントごとに示すと、次のとおりであります。

セグメントの名称	受注高(千円)	前年同期比(%)	受注残高(千円)	前年同期比(%)
耐火物事業	5,823,489	101.2	1,814,533	90.0
プラント事業	5,728,375	108.1	3,055,761	100.8
建材及び舗装用材事業	2,293,677	109.1	174,368	68.3
その他	149,281	162.9	29,341	567.9
合計	13,994,824	105.6	5,074,003	95.6

- (注) 1 セグメント間取引については、相殺消去しております。
2 不動産賃貸事業については、その性質上、該当事項がないため記載しておりません。

c. 販売実績

当連結会計年度における販売実績をセグメントごとに示すと、次のとおりであります。

セグメントの名称	販売高(千円)	前年同期比(%)
耐火物事業	6,025,377	106.5
プラント事業	5,702,956	130.6
建材及び舗装用材事業	2,374,427	122.4
不動産賃貸事業	381,473	106.5
その他	125,106	141.7
合計	14,609,341	117.7

- (注) セグメント間取引については、相殺消去しております。

(2) 経営者の視点による経営成績等の状況に関する分析・検討内容

経営者の視点による当社グループの経営成績等の状況に関する認識及び分析・検討内容は、次のとおりであります。

なお、文中の将来に関する事項は、当連結会計年度末現在において判断したものであります。

財政状態及び経営成績の状況に関する認識及び分析・検討内容

a. 財政状態

(資産の状況)

流動資産は、売掛金や契約資産の増加などにより、全体としては11,751百万円（前期末比1,660百万円増）となりました。固定資産は、投資有価証券が増加したものの、建物及び構築物（純額）や機械装置及び運搬具（純額）の減少などにより、全体としては8,016百万円（前期末比28百万円減）となりました。その結果、資産合計では、19,768百万円（前期末比1,631百万円増）となりました。

(負債の状況)

流動負債は、1年内償還予定の社債や未払法人税等の増加などにより、全体としては5,806百万円（前期末比964百万円増）となりました。固定負債は、社債の減少などにより、全体としては1,501百万円（前期末比271百万円減）となりました。その結果、負債合計では、7,307百万円（前期末比692百万円増）となりました。

(純資産の状況)

純資産は、利益剰余金やその他有価証券評価差額金の増加などにより、12,460百万円（前期末比939百万円増）となり、自己資本比率は63.0%（前期末比0.5ポイント減）となりました。

b. 経営成績

(売上高)

売上高は、原燃料価格上昇分の販売価格への転嫁が奏功したこと、得意先の設備投資環境の回復及び2021年10月に買収した岩佐機械工業株式会社の売上高が通期分加算されたことなどにより、前連結会計年度に比べ17.7%増の14,609百万円となりました。

(各段階利益)

営業利益は、耐火物事業については減少となったものの、得意先の設備投資環境の回復、2021年10月に買収した岩佐機械工業株式会社の利益が通期分加算されたことなどにより、1,394百万円（前年同期比61.3%増）となりました。経常利益は受取配当金や補助金収入などにより1,528百万円（前年同期比61.6%増）、親会社株主に帰属する当期純利益は税金費用の支払いなどにより1,072百万円（前年同期比57.7%増）となりました。

キャッシュ・フローの状況の分析・検討内容並びに資本の財源及び資金の流動性に係る情報

当社グループは、事業運営上必要な流動性を常に確保し、高い財務健全性を担保することを基本方針としております。必要な資金については、事業により創出されるフリー・キャッシュ・フロー、金融機関からの借入及び社債の発行により資金調達をしており、運転資金及び設備資金につきましては、当社グループのものを含め当社において一元管理しております。なお、当連結会計年度末における現金及び現金同等物の残高は2,609百万円、有利子負債残高は1,720百万円であり、手元流動性は十分に確保している状況であり、財務状況は健全であると認識しております。

当連結会計年度のキャッシュ・フローの状況につきましては、「(1) 経営成績等の状況の概要 キャッシュ・フローの状況」に記載のとおりであります。

重要な会計上の見積り及び当該見積りに用いた仮定

当社グループの連結財務諸表は、我が国において一般に公正妥当と認められる会計基準に基づき作成しております。この連結財務諸表の作成に当たって採用している重要な会計方針は、「第5 経理の状況 1 連結財務諸表等 (1) 連結財務諸表 注記事項 (重要な会計上の見積り)」に記載しているとおりであります。

5【経営上の重要な契約等】

該当事項はありません。

6【研究開発活動】

当社グループは、耐火物及びその関連技術、ニューセラミックス技術、各種工業炉及び付帯設備技術、並びに建材及び舗装用材料・工法技術の4分野を中心に、経営基盤と事業競争力強化を実現するため研究開発に力を注いでおります。

これらの研究開発は、当社の技術研究所、各工場、プラント部及び連結子会社の美州興産(株)技術部・開発部が連携し、耐火物事業（セラミックス・耐火物事業）、プラント事業、建材及び舗装用材事業においてそれぞれ研究テーマを設定し推進しております。当連結会計年度における研究開発費の総額は348百万円であり、この内訳は耐火物事業265百万円、プラント事業49百万円、建材及び舗装用材事業33百万円であります。

当連結会計年度におけるセグメント別の研究開発活動のテーマは、下記のとおりであります。

耐火物事業（セラミックス・耐火物事業）

- (1) 耐火物の新製品開発及び既存製品の品質改良
- (2) 耐火物の補修技術の開発
- (3) 耐火物及びセラミックスの革新的製造技術の開発
- (4) 高機能非酸化物系ニューセラミックスの研究開発
- (5) 機能性酸化物系ニューセラミックスの研究開発
- (6) 軽量複合材料の研究開発

プラント事業

- (1) 工業炉の高効率化に関する熱マネジメントシステムの開発
- (2) 水素バーナーの開発

建材及び舗装用材事業

- (1) インフラ整備に向けたセラミックス系、無機系材料の応用技術開発
- (2) 路面温度上昇抑制舗装用遮熱セラミックス骨材の研究開発
- (3) 街路・景観舗装材の材料と工法の研究開発
- (4) 機能性道路維持補修材の材料と工法の研究開発
- (5) 工場・倉庫床の高機能化に伴う塗り床材の材料と工法の研究開発

第3【設備の状況】

1【設備投資等の概要】

当社グループは、生産能力向上のための設備拡充を重点的に行い、当連結会計年度においては、232百万円の設備投資を実施しました。

主な内訳は、当社瑞浪工場の800トン油圧プレス及び付帯設備37百万円、1m³高温シャトルキルン高温化改造11百万円であります。

なお、当連結会計年度において、重要な設備の除却又は売却はありません。

2【主要な設備の状況】

当社グループにおける主要な設備は、次のとおりであります。

(1) 提出会社

2023年3月31日現在

事業所名 (所在地)	セグメントの 名称	設備の内容	帳簿価額(千円)					従業員 数 (人)
			建物及び 構築物	機械装置 及び 運搬具	土地 (面積㎡)	その他	合計	
亀崎工場 (愛知県半田市)	耐火物事業 不動産賃貸事業	耐火物 製造設備及び 賃貸設備	258,044	310,046	9,647 (26,049) [2,702]	23,557	601,295	61 (7)
瑞浪工場 (岐阜県瑞浪市)	耐火物事業 不動産賃貸事業	耐火物 製造設備及び 賃貸設備	521,496	123,755	24,188 (14,323) [4,981]	12,568	682,009	32 (1)
四日市工場 (三重県四日市市)	耐火物事業 不動産賃貸事業	耐火物 製造設備及び 賃貸設備	464,288	305,178	211,687 (13,640) [1,376]	4,278	985,433	38 (-)
山岡工場 (岐阜県恵那市)	耐火物事業	耐火物 製造設備	31,587	34,407	18,427 (-) [42,700]	162	84,585	8 (-)
エンジニアリング部 (愛知県半田市)	プラント事業	各種工業炉 設計・施工	5,284	5,251	- (-) [-]	450	10,985	27 (-)
プラント部 (岐阜県瑞浪市)	プラント事業	各種工業炉 設計・施工	24,024	2,148	252 (182) [1,065]	570	26,996	32 (-)
技術研究所 (愛知県半田市)	耐火物事業	総合研究設備	45,247	18,567	13,028 (532) [-]	20,475	97,319	25 (2)
名古屋本社事務所 (名古屋市中村区)	耐火物事業 不動産賃貸事業 全社(共通)	管理、販売 及び賃貸設備	442,450	4,433	1,487,244 (966) [-]	1,635	1,935,763	30 (-)
東京営業所及び 海外事業部 (東京都千代田区)	耐火物事業 不動産賃貸事業 全社(共通)	管理、販売 及び賃貸設備	581,379	-	239,879 (327) [-]	1,142	822,401	13 (-)
九州営業所 (北九州市小倉 北区)	耐火物事業	販売設備	-	-	- (-) [-]	23	23	5 (-)
その他 (各地)	-	社宅寮等	97,625	-	3,009 (4,785) [2,328]	56	100,691	- (-)

(2) 国内子会社
美州興産(株)

2023年3月31日現在

事業所名 (所在地)	セグメントの 名称	設備の内容	帳簿価額(千円)					従業員 数 (人)
			建物及び 構築物	機械装置 及び 運搬具	土地 (面積㎡)	その他	合計	
亀崎工場 (愛知県半田市)	建材及び舗装 用材事業	建材及び舗装 用材製造設備	4,615	705	59,568 (3,546) [2,530]	0	64,889	8 (-)
土岐工場 (岐阜県土岐市)	建材及び舗装 用材事業	建材及び舗装 用材製造設備	17,785	3,227	- (-) [19,833]	207	21,219	8 (-)
本社 (名古屋市中村区)	建材及び舗装 用材事業 全社(共通)	管理及び販売 設備	-	-	- (-) [-]	-	-	3 (-)
名古屋営業所 (名古屋市中東区)	建材及び舗装 用材事業	管理及び販売 設備	9,237	-	7,353 (303) [-]	163	16,754	11 (-)
東京営業所 (東京都北区)	建材及び舗装 用材事業	販売設備	403	-	- (-) [-]	215	618	13 (-)
大阪営業所 (大阪市東淀川区)	建材及び舗装 用材事業	販売設備	166	0	- (-) [-]	-	166	7 (-)
松本営業所 (長野県松本市)	建材及び舗装 用材事業	販売設備	3,035	-	- (-) [-]	201	3,236	4 (-)

2023年3月31日現在

会社名	事業所名 (所在地)	セグメント の名称	設備の 内容	帳簿価額(千円)					従業員 数 (人)
				建物及び 構築物	機械装置 及び 運搬具	土地 (面積㎡)	その他	合計	
岩佐機械工業(株)	本社他 (東京都 中央区他)	プラント 事業	管理及び 販売設備	658	-	8,573 (1,074) [-]	3,525	12,757	11 (-)

- (注) 1 帳簿価額欄の「その他」は、工具、器具及び備品であり、建設仮勘定は含みません。
2 土地欄の「外書」は借地分で、単位は㎡であります。
3 提出会社には、貸与中の建物及び構築物1,812,962千円、土地1,578,182千円(6,869.26㎡)を含んでおりま
す。
4 従業員数の(外書)は、臨時従業員の年間平均人員数を記載しております。臨時従業員には、パートタイマー
及び嘱託契約の従業員を含み、派遣社員を除いております。
5 当社は、2022年4月1日付けで当社の連結子会社であった株式会社ビョーブライト、ミノセラミックス商事株
式会社及び日本セラミックエンジニアリング株式会社を吸収合併しております。これにより、株式会社ビョー
ブライト、ミノセラミックス商事株式会社が保有していた設備等は当社が承継いたしました。

3【設備の新設、除却等の計画】

(1)重要な設備の新設

当社グループにおける重要な設備の新設の計画は、以下のとおりであります。

会社名 事業所名	所在地	セグメント の名称	設備の内容	投資予定金額		資金調達 方法	着手及び完了予定 年月	
				総額 (千円)	既支払額 (千円)		着手	完了
当社 山岡工場	岐阜県 恵那市	耐火物事業	乾燥設備	38,035	14,180	自己資金 補助金	2022.12	2023.5

(注) 完成後の増加能力は合理的に算出することが困難なため、記載を省略しております。

(2)除却、売却

該当事項はありません。

第4【提出会社の状況】

1【株式等の状況】

(1)【株式の総数等】

【株式の総数】

種類	発行可能株式総数(株)
普通株式	31,960,000
計	31,960,000

【発行済株式】

種類	事業年度末現在 発行数(株) (2023年3月31日)	提出日現在 発行数(株) (2023年6月30日)	上場金融商品取引所名 又は登録認可金融 商品取引業協会名	内容
普通株式	12,909,828	12,909,828	名古屋証券取引所 メイン市場	単元株式数は100株で あります。
計	12,909,828	12,909,828	-	-

(2)【新株予約権等の状況】

【ストックオプション制度の内容】

該当事項はありません。

【ライツプランの内容】

該当事項はありません。

【その他の新株予約権等の状況】

該当事項はありません。

(3)【行使価額修正条項付新株予約権付社債券等の行使状況等】

該当事項はありません。

(4)【発行済株式総数、資本金等の推移】

年月日	発行済株式 総数増減数 (千株)	発行済株式 総数残高 (千株)	資本金増減額 (千円)	資本金残高 (千円)	資本準備金 増減額 (千円)	資本準備金 残高 (千円)
2006年8月31日(注)	1,649	12,909	-	877,000	395,918	774,663

(注) 株式交換の実施に伴う新株発行による増加であります。

(5) 【所有者別状況】

2023年3月31日現在

区分	株式の状況(1単元の株式数100株)							単元未満株式の状況(株)	
	政府及び地方公共団体	金融機関	金融商品取引業者	その他の法人	外国法人等		個人その他		計
					個人以外	個人			
株主数(人)	-	9	9	30	2	2	1,743	1,795	-
所有株式数(単元)	-	23,980	294	18,528	33	10	86,197	129,042	5,628
所有株式数の割合(%)	-	18.58	0.23	14.36	0.03	0.01	66.80	100.00	-

- (注) 1 「金融機関」には、「役員株式給付信託(BBT)」制度及び「従業員株式給付信託(J-E SOP)」制度の信託財産として、株式会社日本カストディ銀行(信託E口)が保有している当社株式3,854単元が含まれております。また、株式会社日本カストディ銀行(信託E口)が保有している当社株式は、連結財務諸表及び財務諸表において自己株式として表示しております。
- 2 自己株式2,273,688株は「個人その他」に22,736単元、「単元未満株式の状況」に88株含まれております。
- 3 「その他の法人」には、証券保管振替機構名義の株式が10単元含まれております。

(6) 【大株主の状況】

2023年3月31日現在

氏名又は名称	住所	所有株式数(千株)	発行済株式(自己株式を除く。)の総数に対する所有株式数の割合(%)
太田 滋俊	愛知県名古屋市瑞穂区	606	5.70
太平洋セメント株式会社	東京都文京区小石川1丁目1-1号	510	4.80
吉野 友裕	東京都八王子市	505	4.76
株式会社みずほ銀行	東京都千代田区大手町1丁目5番5号	465	4.37
株式会社十六銀行	岐阜県岐阜市神田町8丁目26番地	400	3.76
株式会社日本カストディ銀行(信託E口)	東京都中央区晴海1丁目8番12号	385	3.62
株式会社名古屋銀行	愛知県名古屋市中区錦3丁目19番17号	360	3.38
株式会社大垣共立銀行	岐阜県大垣市郭町3丁目98番地	360	3.38
美濃窯業従業員持株会	愛知県名古屋市中村区名駅南1丁目17番28号	313	2.94
あいおいニッセイ同和損害保険株式会社	東京都渋谷区恵比寿1丁目28番1号	300	2.82
計	-	4,206	39.54

- (注) 株式会社日本カストディ銀行(信託E口)は、「役員株式給付信託(BBT)」制度及び「従業員株式給付信託(J-E SOP)」制度に係る信託財産の委託先であります。また、上記委託先が保有している当社株式は、連結財務諸表及び財務諸表において自己株式として表示しております。

(7)【議決権の状況】
【発行済株式】

2023年3月31日現在

区分	株式数(株)	議決権の数(個)	内容
無議決権株式	-	-	-
議決権制限株式(自己株式等)	-	-	-
議決権制限株式(その他)	-	-	-
完全議決権株式(自己株式等)	普通株式 2,273,600	-	-
完全議決権株式(その他)	普通株式 10,630,600	106,306	-
単元未満株式	普通株式 5,628	-	-
発行済株式総数	12,909,828	-	-
総株主の議決権	-	106,306	-

(注)1 「完全議決権株式(その他)」の普通株式には、「役員株式給付信託(BBT)」制度及び「従業員株式給付信託(J-E SOP)」制度の信託財産として、株式会社日本カストディ銀行(信託E口)が保有している当社株式385,400株が含まれております。また、株式会社日本カストディ銀行(信託E口)が保有している当社株式は、連結財務諸表及び財務諸表において自己株式として表示しております。

2 「完全議決権株式(その他)」の普通株式には、証券保管振替機構名義の失念株式が1,000株(議決権10個)含まれております。

【自己株式等】

2023年3月31日現在

所有者の氏名 又は名称	所有者の住所	自己名義 所有株式数 (株)	他人名義 所有株式数 (株)	所有株式数 の合計 (株)	発行済株式 総数に対する 所有株式数 の割合(%)
美濃窯業株式会社	岐阜県瑞浪市寺河戸 町719番地	2,273,600	-	2,273,600	17.61
計	-	2,273,600	-	2,273,600	17.61

(注) 上記のほか、「役員株式給付信託(BBT)」制度及び「従業員株式給付信託(J-E SOP)」制度の信託財産として、株式会社日本カストディ銀行(信託E口)が保有している当社株式385,400株があり、当該株式は、上記「発行済株式」の「完全議決権株式(その他)」に含めております。また、これらは、連結財務諸表及び財務諸表において自己株式として表示しております。

(8) 【役員・従業員株式所有制度の内容】

1. 役員株式給付信託（BBT）制度

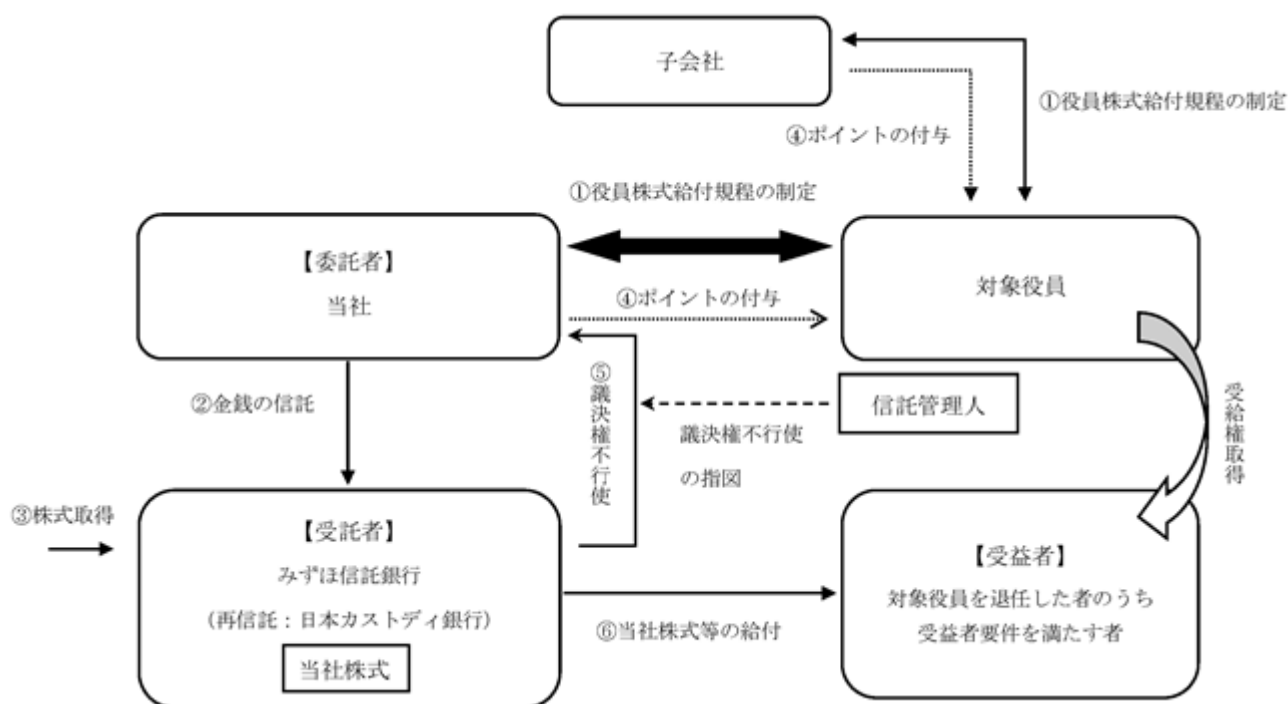
導入の背景及び目的

当社の取締役（監査等委員である取締役及びそれ以外の取締役のうち社外取締役である者を除きます。以下、同様。）及び執行役員、並びに当社の子会社の取締役（社外取締役を除きます。）及び執行役員（以下、「当社の取締役及び執行役員並びに当社の子会社の取締役及び執行役員」を合わせて「対象役員」といいます。）の報酬と当社の業績及び株式価値との連動性をより明確にし、対象役員が株価上昇によるメリットのみならず、株価下落リスクまでも株主の皆様と共有することで、中長期的な業績の向上と役員の使命である「中長期を見据えた戦略の遂行」に対する動機付けをさらに高めることを目的とするものであります。

制度の概要

本制度は、当社が拠出する金銭を原資として当社株式が信託（以下、本制度に基づき設定される信託を「本信託」といいます。）を通じて取得され、対象役員に対して、当社及び当社の子会社が定める役員株式給付規程に従って、当社株式及び当社株式を時価で換算した金額相当の金銭（以下、「当社株式等」といいます。）が本信託を通じて給付される業績連動型株式報酬制度であります。なお、対象役員が当社株式等の給付を受ける時期は、原則として対象役員の退任時になります。

<本制度の仕組み>



- (a) 当社及び当社の子会社は、本株主総会において、本制度について役員報酬の決議を得て、本株主総会で承認を受けた枠組みの範囲内において、「役員株式給付規程」を制定します。
- (b) 当社は、(a)の本株主総会決議で承認を受けた範囲内で金銭を信託します。
- (c) 本信託は、(b)で信託された金銭を原資として当社株式を、取引所市場を通じて又は当社の自己株式処分を引き受ける方法により取得します。
- (d) 当社及び当社の子会社は、「役員株式給付規程」に基づき対象役員にポイントを付与します。
- (e) 本信託は、当社から独立した信託管理人の指図に従い、本信託勘定内の当社株式に係る議決権を行使しないこととします。
- (f) 本信託は、対象役員を退任した者のうち「役員株式給付規程」に定める受益者要件を満たした者（以下「受益者」といいます。）に対して、当該受益者に付与されたポイント数に応じた当社株式を給付します。ただし、単元未満の株式数に相当するポイント数については、当社株式の時価相当の金銭を給付します。

本信託の概要

- (a) 名称 : 役員株式給付信託 (B B T (= Board Benefit Trust))
- (b) 委託者 : 当社
- (c) 受託者 : みずほ信託銀行株式会社
(再信託受託者: 株式会社日本カストディ銀行)
- (d) 受益者 : 対象役員を退任した者のうち役員株式給付規程に定める受益者要件を満たす者
- (e) 信託管理人 : 当社と利害関係のない第三者
- (f) 信託の種類 : 金銭信託以外の金銭の信託 (他益信託)
- (g) 本信託契約の締結日 : 2019年 8 月29日
- (h) 金銭を信託する日 : 2019年 8 月29日
- (i) 信託の期間 : 2019年 8 月29日から信託が終了するまで
(特定の終了期日は定めず、本制度が継続する限り信託は継続します。)

役員に取得させる予定の株式の総数又は総額

2023年 3 月31日現在で、当社が信託した62,004千円を原資として、131,400株を本制度の受託者であるみずほ信託銀行株式会社 (再信託受託者: 株式会社日本カストディ銀行 (信託E口)) が取引市場を通じて取得しております。

本制度による受益権その他の権利を受けることができる者の範囲

対象役員を退任した者のうち役員株式給付規程に定める受益者要件を満たす者

2. 従業員株式給付信託（J-E S O P）制度

制度の概要

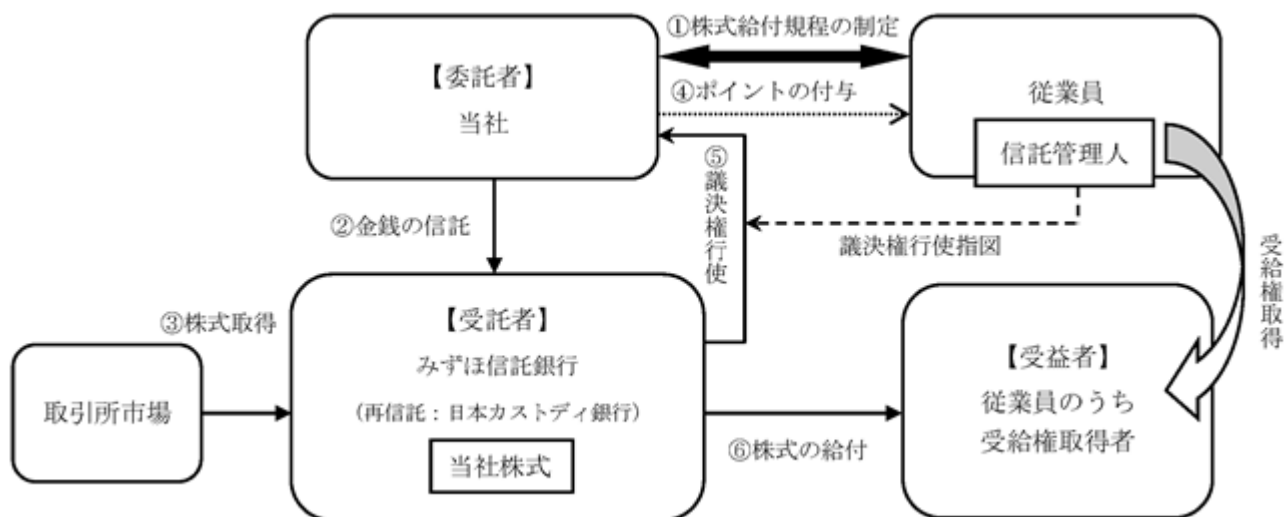
当社は、当社の株価や業績と従業員の処遇の連動性をより高め、業績向上への意欲を高めるため、従業員（当社社員の従業員を含む）に対して自社の株式を給付するインセンティブプラン「従業員株式給付信託（J-E S O P）」制度（以下、「本制度」といいます。）を導入しております。

本制度は、予め当社が定めた株式給付規程に基づき、一定の要件を満たした従業員に対し当社株式を給付する仕組みであります。

すなわち、従業員に対し個人の貢献度等に応じてポイントを付与し、一定の条件により受給権の取得をしたときに当該付与ポイントに相当する当社株式を給付します。従業員に対し給付する株式については、予め信託設定した金銭により将来分も含めて取得し、信託財産として分別管理しております。

本制度の導入により、従業員の株価及び業績向上への関心が高まり、従業員はこれまで以上に意欲的に業務に取り組むことが期待され、もって業績向上に寄与することが期待されます。

<本制度の仕組み>



- (a) 当社は、本制度の導入に際し「株式給付規程」を制定します。
- (b) 当社は、「株式給付規程」に基づき従業員に将来給付する株式を予め取得するために、みずほ信託銀行株式会社（再信託先：株式会社日本カストディ銀行）（以下、「信託銀行」といいます。）に金銭を信託（他益信託）します。
- (c) 信託銀行は、信託された金銭により、当社株式を取得します。
- (d) 当社は、「株式給付規程」に基づいて従業員に対し、「ポイント」を付与します。
- (e) 信託銀行は信託管理人からの指図に基づき、議決権を行使します。
- (f) 従業員は、受給権取得後に信託銀行から累積「ポイント」に相当する当社株式の給付を受けます。

本信託の概要

- (a) 信託の種類 : 金銭信託以外の金銭の信託（他益信託）
- (b) 信託の目的 : 株式給付規程に基づき当社株式等の財産を受益者に給付すること
- (c) 委託者 : 当社
- (d) 受託者 : みずほ信託銀行株式会社
みずほ信託銀行株式会社は株式会社日本カストディ銀行と包括信託契約を締結し、株式会社日本カストディ銀行は再信託受託者となります。
- (e) 受益者 : 株式給付規程の定めにより財産給付を受ける権利が確定した者
- (f) 信託契約日 : 2015年3月20日
- (g) 信託設定日 : 2015年3月20日
- (h) 信託の期間 : 2015年3月20日から信託が終了するまで
(終了期日は定められておらず、制度が継続する限り信託は継続します。)
- (i) 制度開始日 : 2015年4月1日

従業員に取得させる予定の株式の総数又は総額

2023年3月31日現在で、当社が信託した80,873千円を原資として、254,000株を本制度の受託者であるみずほ信託銀行株式会社（再信託受託者：株式会社日本カストディ銀行（信託E口））が取引市場を通じて取得しております。

本制度による受益権その他の権利を受けることができる者の範囲

従業員のうち株式給付規程に定める受益者要件を満たす者

2【自己株式の取得等の状況】

【株式の種類等】 会社法第155条第11号に該当する普通株式の取得

(1)【株主総会決議による取得の状況】

該当事項はありません。

(2)【取締役会決議による取得の状況】

該当事項はありません。

(3)【株主総会決議又は取締役会決議に基づかないものの内容】

区分	株式数(株)	価額の総額(千円)
当事業年度における取得自己株式	214,680	34,265
当期間における取得自己株式	-	-

(注) 当期間における取得自己株式には、2023年6月1日からこの有価証券報告書提出日までの単元未満株式の買取りによる株式は含まれておりません。

(4)【取得自己株式の処理状況及び保有状況】

区分	当事業年度		当期間	
	株式数(株)	処分価額の総額(千円)	株式数(株)	処分価額の総額(千円)
引き受ける者の募集を行った取得自己株式	-	-	-	-
消却の処分を行った取得自己株式	-	-	-	-
合併、株式交換、株式交付、会社分割に係る移転を行った取得自己株式	-	-	-	-
その他(-)	-	-	-	-
保有自己株式数	2,273,688	-	2,273,688	-

(注) 1 「保有自己株式数」には、株式会社日本カストディ銀行(信託E口)保有の当社株式は含めておりません。なお、株式会社日本カストディ銀行(信託E口)が保有している当社株式は、連結財務諸表及び財務諸表において自己株式として表示しており、その株式数は385,400株であります。

2 当期間における保有自己株式数には、2023年6月1日からこの有価証券報告書提出日までの単元未満株式の買取り及び売渡しによる株式は含めておりません。

3【配当政策】

当社は、株主への利益還元の充実を経営上の重要課題と位置付け、将来的展望に立ち安定配当を維持していくことを目指しております。財務体質の強化を図りつつ将来にわたる株主利益の確保に努めてまいります。

当社は、中間配当と期末配当の年2回の剰余金の配当を基本方針としております。

これらの剰余金の配当の決定機関は、中間配当、期末配当ともに取締役会であります。

当事業年度の配当につきましては、上記方針に基づき1株当たり25円の配当（うち中間配当10円）を実施することを決定しました。この結果、当事業年度の連結配当性向は23.9%となりました。

内部留保資金については、将来の事業基盤の強化拡充のため、設備投資や研究開発及び人材投資などに充当してまいります。

当社は、「会社法第454条第5項の規定に基づき、取締役会の決議をもって、毎年9月30日を基準日として、中間配当を行うことができる」旨、及び「会社法第459条第1項の規定に基づき、取締役会の決議をもって剰余金の配当等を行うことができる」旨を定款に定めております。

なお、当事業年度に係る剰余金の配当は、以下のとおりであります。

決議年月日	配当金の総額 (千円)	1株当たり配当額 (円)
2022年11月10日 取締役会決議	106,361	10.00
2023年5月15日 取締役会決議	159,542	15.00

(注) 配当金の総額には、「役員株式給付信託(BBT)」制度及び「従業員株式給付信託(J-E S O P)」制度の信託財産として、株式会社日本カストディ銀行(信託E口)が保有する当社株式に対する配当金9,635千円(2022年11月10日取締役会決議による配当3,854千円、2023年5月16日取締役会決議による配当5,781千円)が含まれております。

4【コーポレート・ガバナンスの状況等】

(1)【コーポレート・ガバナンスの概要】

コーポレート・ガバナンスに関する基本的な考え方

当社のコーポレート・ガバナンスに関する基本的な考え方は、役員及び従業員の行動の原則を示す「行動規範」において、法令の遵守、顧客満足度の向上、適正な会計と報告、環境の保全、人格の尊重、情報の管理、地域社会との共生、反社会的勢力への対処を掲げ、この規範を実践することが当社の企業価値を向上させ、社会への貢献につながるものと認識しております。経営者はこの規範の実行が自らの役割であることを自覚し、経営の公正性と透明性の向上及び的確で迅速な意思決定と効率的な業務執行ができるよう努めるものであります。

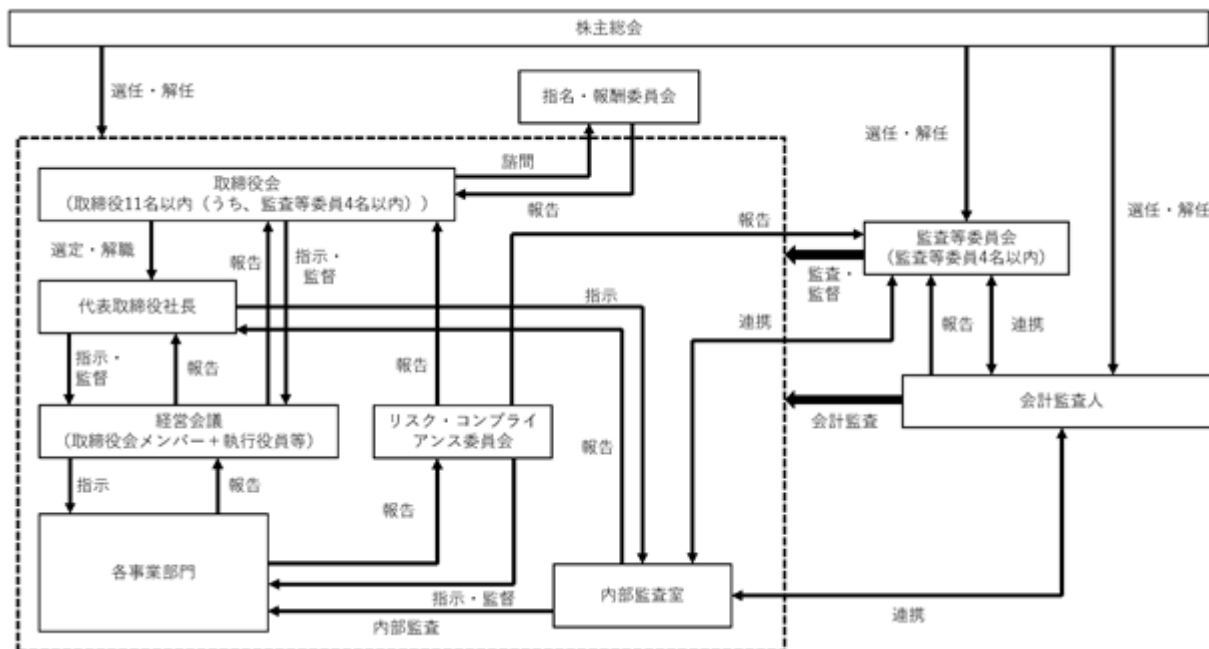
企業統治の体制の概要及び当該体制を採用する理由

当社は、取締役の職務の執行の監査等を担う監査等委員を取締役会の構成員とすることにより、取締役会の監査機能を強化し、更なる監視体制の強化を通じてより一層のコーポレート・ガバナンスの充実を図るため、監査等委員会を設置しております。また、取締役会の機能の独立性、客観性と説明責任を強化するため、取締役会の任意の諮問機関として指名・報酬委員会を設置しております。

当社は、取締役会の決議に従い、代表取締役社長の指示の下に担当業務を執行する執行役員を選任しております。執行役員は、必要に応じて取締役会に出席し、担当業務の執行状況について報告や説明を行っております。

各委員会の活動状況等につきましては、取締役会及び指名・報酬委員会の活動状況に記載しております。

当社における企業統治の体制は、以下のとおりであります。



取締役会、監査等委員会、指名・報酬委員会の構成員及び議長は、以下のとおりであります。

役職名	氏名	取締役会	監査等委員会	指名・報酬委員会
代表取締役社長	太田 滋俊			
取締役専務執行役員 R E 事業部・N C 部・プラント部・ マテリアル事業部・資材課担当	中島 正也			
取締役常務執行役員 管理本部長兼総務人事部長	長谷川 郁夫			
取締役常務執行役員 R E 事業部長	石川 豊			
社外取締役	大島 崇文			
社外取締役	佐藤 誠			
取締役（監査等委員）	山田 俊彦			
社外取締役（監査等委員）	澁谷 英司			
社外取締役（監査等委員）	小林 宏明			

は議長、 は出席メンバーを示しております。

取締役会及び指名・報酬委員会の活動状況

イ．取締役会

取締役会は、監査等委員である取締役3名を含む取締役9名（うち社外取締役4名）で構成されており、法令、定款及び取締役会規則に定められた事項等の決議を行うとともに、取締役の職務の執行を監督します。取締役会は、原則として毎月1回開催するほか、必要に応じて臨時に開催します。取締役会には、必要に応じて取締役以外の者を出席させて、意見や説明を求めることができる体制を構築しております。

当事業年度における出席状況は、次のとおりであります。

役職名	氏名	出席回数（全13回）
代表取締役社長（議長）	太田 滋俊	13回
取締役専務執行役員 R E 事業部・N C 部・プラント部・ マテリアル事業部・資材課担当	中島 正也	13回
取締役常務執行役員 管理本部長兼総務人事部長	長谷川 郁夫	13回
取締役常務執行役員 R E 事業部長	石川 豊	13回
社外取締役	大島 崇文	13回
社外取締役	佐藤 誠	9回
取締役（監査等委員）	山田 俊彦	13回
社外取締役（監査等委員）	澁谷 英司	13回
社外取締役（監査等委員）	小林 宏明	13回

（注）社外取締役佐藤誠氏は、2022年6月に取締役に就任した後に開催された取締役会9回全てに出席しております。

主な審議内容

中期経営計画の進捗状況の確認と課題のモニタリング、買収防衛策の導入、役員退職慰労金制度の廃止と業績連動型株式報酬制度の導入見直し等を検討いたしました。また、毎月、執行役員経理部長から月次業績の報告及び取締役会のメンバー全員が参加する経営会議において、各部門長から各部の業績進捗及び課題について報告を行っております。

ロ．指名・報酬委員会

取締役の指名、報酬等に係る評価、決定プロセスの透明性及び客観線を担保することで、取締役会の機能の独立性、客観性と説明責任を強化し、企業統治体制のより一層の充実を図るため、取締役会の任意の諮問機関として指名・報酬委員会を設置しております。取締役会の決議により選定された3名以上の取締役で構成し、その過半数を独立社外取締役といたします。また、委員長は指名・報酬委員会の決議によって選定されます。

当事業年度における出席状況は、次のとおりであります。

役職名	氏名	出席回数（全6回）
社外取締役（委員長）	大島 崇文	6回
代表取締役社長	太田 滋俊	6回
社外取締役（監査等委員）	小林 宏明	6回

主な審議内容

個別の報酬決定には客観的評価基準が必要であるため、会社経営の視点・担当業務の業績と責任及び権限を鑑み、取締役の評価基準について審議いたしました。

企業統治に関するその他の事項

イ．内部統制システムの整備の状況

当社の内部統制システムに関しましては、経営理念に基づいた企業活動を通じ、企業価値の増大を図るとともに、安定的かつ持続的なグループ企業基盤を構築するため、取締役会決議により「内部統制システム構築の基本方針」を定め、実践しております。

- 1) 当社及び当社グループ会社（以下、「美濃窯業グループ」という）の取締役及び使用人の職務の執行が法令及び定款に適合することを確保するための体制
 - a 美濃窯業グループの取締役及び使用人は、その職務執行にあたり、当社の経営理念及び「企業倫理規程」、「行動規範」の下に、各法令、定款、取締役会規程並びに社内規程を遵守し、職務の執行を行う。
 - b 当社の経営理念、「企業倫理規程」、「行動規範」、各法令、定款、社内規程は常時閲覧できる環境を整備し、美濃窯業グループの取締役及び使用人に周知徹底し、所管部門による教育・研修を通じて、法令遵守及び経営の透明性・健全性を図る。
 - c 内部監査室による内部監査を実施して、美濃窯業グループの業務全般にわたる内部統制及び業務執行の妥当性・法令遵守性を確保する。
 - d 美濃窯業グループの取締役及び使用人が企業倫理や行動規範に違反する行為やその疑いがある行為を発見した場合に直接通報・相談することができるように「内部通報規程」を定め、内部通報窓口として総務人事部を、外部通報窓口として常勤監査等委員及び外部弁護士を設置し、通報者に対し不利益な扱いが行われないようにし、問題の早期発見・未然防止を図る。
 - e 当社は、市民活動の秩序や安全に脅威を与える反社会的勢力及び団体に対しては、毅然とした態度で対応をし、不当な要求や、組織暴力、犯罪行為に対しては警察等の外部専門機関や顧問弁護士等と緊密に連携を取り、組織的に対処するとともに、取引関係その他一切の関係を持たない体制を整備・維持する。
- 2) 当社の取締役の職務の執行に係る情報の保存及び管理に関する体制
 - a 当社は、取締役会をはじめとする重要な会議の意思決定に係る記録や、取締役が「稟議規程」に基づいて決定した文書（電磁的記録を含む）など、取締役の職務の執行に係る情報を適正に記録し、法令及び「文書管理規程」に基づき、適切に保存・管理する。
 - b これらの文書（電磁的記録を含む）については、「文書管理規程」、「情報セキュリティ管理規程」等に基づき、情報の取扱い・保管・管理に関して適切な運用を図るとともに各取締役の要求があるときは、これを閲覧に供する。
- 3) 美濃窯業グループの損失の危険の管理に関する規程その他の体制

当社は、「リスク管理規程」に基づき、代表取締役社長がリスク管理の統括責任者として、リスクのカテゴリー毎に責任部門を定め、当社グループにおいて発生したリスクを統括的に管理する。必要に応じて顧問弁護士その他社外の専門機関によるアドバイザーチームを組織するなど、迅速かつ的確な対応を行い、損失の拡大を防止するとともに、これを最小限に留める体制を整える。また、平時においても各部門においてその有するリスクの洗い出しを行い、そのリスクの軽減等に取り組む。

- 4) 美濃窯業グループの取締役の職務の執行が効率的に行われていることを確保するための体制
 - a 取締役は、「取締役会規程」、「職務権限規程」、「職務分掌規程」等に基づいた役割と権限に従い、適正かつ迅速に意思決定を行い、常に効率的に職務を執行する。
 - b 職務執行の効率性を高めるために執行役員制度を導入し、代表取締役社長は取締役会の方針や決議事項を執行役員に指示、伝達し、執行役員は業務執行状況を報告する。
 - c 取締役及び執行役員で構成する経営会議を設置し、取締役会の意思決定が迅速かつ効果的に行われるよう情報を共有する。
- 5) 美濃窯業グループにおける業務の適正を確保するための体制
 - a 当社は、子会社の自主性を尊重しつつ、事業目的を遂行し、相互の利益を増進するため指導・助成を行う。また、グループ経営の一体性を確保するために各種規程等を当社と整合性をもったものとするよう指導する。
 - b 内部監査室は、定期的に子会社の内部監査を実施することで、美濃窯業グループ全体の業務にわたる内部統制の効率性と有効性の確保に努める。
- 6) 監査等委員会の職務を補助すべき使用人に関する事項並びに当該使用人の取締役からの独立性及び当該使用人に対する指示の実効性の確保に関する事項
 - a 監査等委員会がその職務を補助すべき使用人を置くことを求めた場合は、遅滞なく監査等委員会の下に使用人を配置することとし、その人事及び人事考課については、監査等委員会の意見を聞く。
 - b 当該使用人が他の職務との兼務である場合には、当該使用人の独立性に配慮するとともに、監査等委員会が指示した職務の遂行に支障を来さないよう特段の配慮をする。
- 7) 美濃窯業グループの取締役及び使用人が監査等委員会に報告をするための体制その他の監査等委員会への報告に関する体制及び監査等委員会へ報告を行った者が当該報告をしたことを理由として不利益な取扱を受けないことを確保するための体制
 - a 美濃窯業グループの取締役は、取締役会及び経営会議においてその担当する業務の執行状況やその他報告すべきと認められる事項について報告を行う。
 - b 美濃窯業グループの使用人は、業務又は業績に与える重要な事項を発見した場合は、遅滞なく監査等委員会に報告する。
 - c 前項にかかわらず、当社の監査等委員会が選定した監査等委員はいつでも必要に応じて、美濃窯業グループの取締役及び使用人に対して報告を求めることができる。
 - d 当社は、監査等委員会へ報告を行った美濃窯業グループの役職員に対し、当該報告をしたことを理由として不利な取扱いを行わない。
- 8) 監査等委員の職務の執行について生ずる費用の前払い又は精算の手続その他の当該職務の執行について生ずる費用又は債務の処理に係る方針に関する事項
監査等委員の職務の執行について生ずる費用については、監査等委員の請求に応じて職務の執行に必要なと認められる場合を除き、費用の前払い又は精算の手続きが滞りなく処理されるよう努める。
- 9) その他監査等委員会の監査が実効的に行われることを確保するための体制
 - a 監査等委員会は、法令に定める権限を行使して会計監査人、内部監査室と連携して、取締役の職務執行の適法性、妥当性及び効率性について監査を行う。
 - b 監査等委員会は、取締役及び使用人の職務執行の監査の充実を図るため、定期的に代表取締役社長と意見交換を行い、相互認識を深めるとともに、その他の取締役及び使用人とも面談を実施する。
- 10) 財務報告の信頼性と適正性を確保するための体制
金融商品取引法の定めに基づき、美濃窯業グループの財務報告の信頼性を確保するために、企業会計審議会による「財務報告に係る内部統制の評価及び監査の基準」に従って社内関係規程等を定め、内部統制システムの整備及び運用を適切に行うとともに、その有効性を継続的に評価し、必要な改善策を実施する。

ロ．リスク管理体制の整備の状況

当社は「リスク管理規程」を定め、企業活動に潜在するリスクについてその発生防止に努め、また、発生した場合に損害を最小限にするよう努めております。代表取締役社長をリスク管理の統括責任者とし、リスクのカテゴリー毎に責任部門を定め、リスクを総括的に管理することとしております。各事業所の長はリスク管理の責任者として、事業所に発生し得るリスクを予測して予防策を立案します。取締役は各管轄部門に発生し得るリスクを把握し、予防策も含めて取締役会に報告します。取締役会は識別されたリスクについて重要性を評価し、緊急度の高いものについて審議し解決策を決定します。

ハ．責任限定契約の内容の概要

当社と取締役（業務執行取締役等であるものを除く。）は、会社法第427条第1項の規定に基づき、同法第423条第1項の損害賠償責任を限定する契約を締結できる旨を定款に定めております。当該契約に基づく損害賠償責任の限度額は、会社法第425条第1項に定める最低責任限度額であります。なお、当該責任限定が認められるのは、当該取締

役（業務執行取締役等であるものを除く。）が責任の原因となった職務の遂行について善意でかつ重大な過失がないときに限られます。

本有価証券報告書提出日現在、社外取締役である大島崇文氏及び佐藤誠氏、監査等委員である取締役山田俊彦氏、澁谷英司氏及び小林宏明氏との間で、当該責任限定契約を締結しております。

ニ．役員等賠償責任保険契約の内容の概要等

当社は、保険会社との間で、当社及び「第1.4 関係会社の状況」に記載の当社の子会社の取締役、社外取締役、監査等委員、執行役員及び管理職従業員（当事業年度中に在任していた者を含む。）を被保険者とする、会社法第430条の3第1項に規定する役員等賠償責任保険契約を締結しており、保険料は全額当社及び当社子会社が負担しております。

当該保険契約の内容の概要は、被保険者が、その職務の執行に関し責任を負うこと又は当該責任の追及に係る請求を受けることによって生ずることのある損害を当該保険契約により保険会社が填補するものであり、1年毎に契約更新しております。次回更新時には同内容での更新を予定しております。

なお、当該保険契約では、当社が当該役員に対して損害賠償責任を追及する場合は保険契約の免責事項としており、また、填補する額について限度額を設けることにより、当該役員の職務の執行の適正性が損なわれないようにするための措置を講じております。

ホ．取締役の定数

当社の取締役（監査等委員である取締役を除く。）は7名以内、監査等委員である取締役は4名以内とする旨を定款に定めております。

ヘ．取締役の選任の決議要件

当社は、取締役の選任決議について、議決権を行使することができる株主の議決権の3分の1以上を有する株主が出席し、その議決権の過半数を持って行う旨を定款に定めております。

また、取締役の選任決議は累積投票によらないものとする旨を定款に定めております。

ト．剰余金の配当等の決定機関

当社は、会社法第459条第1項各号に定める事項について、法令に別段の定めがある場合を除き、株主総会の決議によらず取締役会の決議により定める旨を定款に定めております。これは、剰余金の配当等を取締役会の権限とすることにより、株主への機動的な利益還元を行うことを目的とするものであります。

チ．中間配当の決定機関

当社は、会社法第454条第5項の規定により、取締役会の決議によって毎年9月30日を基準日として、中間配当を行うことができる旨定款に定めております。これは、株主への機動的な利益還元を可能にするためのものであります。

リ．自己株式の取得

当社は、会社法第165条第2項の規定により、取締役会の決議によって、自己株式を取得することができる旨を定款に定めております。これは経営環境の変化に対応した機動的な資本政策の遂行を可能とするため、市場取引等により自己株式を取得することを目的とするものであります。

ヌ．株主総会の普通決議要件

当社は、株主総会の普通決議要件について、法令又は定款に別段の定めがある場合を除き、出席した議決権を行使することができる株主の議決権の過半数をもって行う旨を定款に定めております。

ル．株主総会の特別決議要件

当社は、会社法第309条第2項に定める株主総会の特別決議要件について、議決権を行使することができる株主の議決権の3分の1以上を有する株主が出席し、その議決権の3分の2をもって行う旨を定款に定めております。これは、株主総会における特別決議の定足数を緩和することにより、株主総会の円滑な運営を行うことを目的とするものであります。

株式会社への支配に関する基本方針

当社は、2023年5月15日開催の当社取締役会において、当社の財務及び事業の方針の決定を支配する者の在り方に関する基本方針（会社法施行規則第118条第3号柱書に規定されるものをいい、以下「会社の支配に関する基本方針」といいます。）を決定するとともに、会社支配に関する基本方針に照らして不適切な者によって当社の財務及び事業の方針の決定が支配されることを防止するための取組み（同号ロ（2））として、以下の当社株式の大規模買付行為等への対応策（以下「本プラン」といいます。）の導入を決議しております。

イ．基本方針の内容の概要

上場会社である当社の株式は、株式市場を通じて多数の株主、投資家の皆様による自由な取引が認められており、当社の株式に対する大規模な買付等がなされた場合に、当該買付等に応じるか否かは、最終的には株主の皆様の自由な意思により判断されるべきであると考えます。

しかしながら、株式の大規模な買付行為や買付提案の中には、その目的等からみて企業価値ひいては株主の共同の利益に対する明白な侵害をもたらすもの、株主に株式の売却を事実上強要するおそれのあるものなど、対象会社の企業価値ひいては株主共同の利益に資さないものも存在します。

このような中、当該大規模買付行為等が、当社の企業価値ないし株主の皆様共同の利益に及ぼす影響を株主の皆様適切にご判断していただくためには、大規模買付者からの必要かつ十分な情報の提供が必要不可欠です。そして、その判断を適確に行うためには、大規模買付者からの情報に留まらず、大規模買付者の提案内容等を当社取締役会が評価・検討した結果を株主の皆様提供することが必要であることもいうまでもありません。

そこで、当社は、本プランにおいて、大規模買付者に株主の皆様がその是非を判断するために必要かつ十分な情報の提供を求めるとともに、当社取締役会として、当該大規模買付者の提案内容が当社の企業価値ないし株主の皆様共同の利益にどのような影響を及ぼすか、また、大規模買付者の提案内容に対する経営方針等の当社取締役会としての代替案を提供するとともに、必要に応じて、大規模買付者と当社の経営方針等に関して交渉又は協議を行うこととし、これらを踏まえ、株主の皆様が大規模買付行為等の是非を判断するために必要な時間を確保することを目的として、以下の手続を定め、大規模買付行為等があった際には、適切な措置を講じることとします。

そして、前述のとおり、当社は、大規模買付行為等に応じるか否かの判断は、最終的には株主の総体的意思に基づき行われるべきものと考えております。そのため、当社取締役会としましては、本プランに定める手続を経て、株主の皆様が、大規模買付行為等の目的や内容等の詳細を検討し、その是非を判断するのに必要な時間と情報が事前に十分提供された上で、当社の企業価値・株主共同の利益に資するものとして当該大規模買付行為等の実行に同意される場合には、これを否定するものではありません。

そのため、大規模買付者が本対応方針に定めた手続を遵守する限り、当社取締役会が本プランに基づく対抗措置を発動するに当たっては、大規模買付行為等に応じるか否かにかかる当社の株主の皆様による意思表示の場として、株主総会（以下「株主意思確認総会」といいます。）を開催することといたします。その結果、株主の皆様が大規模買付行為等に賛同する意思を表明された場合、すなわち、当社が大規模買付行為等に対する対抗措置を講じることにかかる議案について、株主意思確認総会の普通決議によって承認可決されなかった場合、当社取締役会といたしましては、当該大規模買付行為等が、本プランに沿って開示された条件及び内容等に従って行われる限り、それを阻止するための行為を行いません。

ロ．取組みの具体的な内容の概要

1) 基本方針の実現に資する特別な取組み

a 当社の企業価値及び株主の皆様共同の利益向上に向けた取組み

当社は、2022年5月13日公表の中期経営計画策定に当たって、「ありがたい姿」、「キー戦略」及び「基盤」を定めました。創業からこれまでの100余年は社会、経済の環境変化に応じて徐々に企業の形や取り扱う製品、組織構造等を変化させることで着実に利益を出す体制を構築してまいりましたが、現在は「VUCA（Volatility/変動性、Uncertainty /不確実性、Complexity/複雑性、Ambiguity/曖昧性）」と呼ばれる激動の時代の真っ只中において、当社グループも時代に適合あるいは先取りして経営、事業、オペレーション、技術開発等を「変革」することでより強靱で特徴のあるセラミックス・耐火物メーカーとして生き残る必要があると考えております。

ありがたい姿として「高品質かつ地球環境に配慮した製品やサービスの開発に注力しデジタルを軸に経営を変革することで、特徴のあるセラミックス企業としての存在感を高め、持続的に成長可能な企業体質をつくり上げる」と定めました。加えて、需要拡大傾向にある海外関連売上高の拡大を目指すことで、当社グループを発展させてまいります。詳細につきましては、当社のホームページに掲載の「中期経営計画”MINO トランスフォーメーション・プラン 2025”策定のお知らせ」（2022年5月13日付）をご参照ください。

b コーポレート・ガバナンスに関する取組み

当社のコーポレート・ガバナンスに関する基本的な考え方は、役員及び従業員の行動の原則を示す「行動規範」において、法令の遵守、顧客満足の向上、適正な会計と報告、環境の保全、人格の尊重、情報の管理、地域社会との共生、反社会的勢力への対処を掲げ、この規範を実践することが当社の企業価値を向上させ、社会への貢献につながるものと認識しております。経営者はこの規範の実行が自らの役割であることを自覚し、経営の公正性と透明性の向上及び適確で迅速な意思決定と効率的な業務執行ができるよう努めるものであります。

当社は、会社法上の機関設計として監査等委員会設置会社を採用しております。この体制により、取締役会による適確な意思決定と迅速な業務執行を行う一方、適正な監督及び監視を可能とする経営体制を構築し、適正なコーポレート・ガバナンスを確保できる企業統治体制をとっております。

2) 会社の支配に関する基本方針に照らして不適切な者によって当社の財務及び事業の方針の決定が支配されることを防止するための取組み

会社の支配に関する基本方針に照らして不適切な者によって当社の財務及び事業の方針の決定が支配されることを防止するための取組み(以下「本プラン」といいます。)は、当社の企業価値ないし株主の皆様共同の利益を最大化することを目的として、上記の会社の支配に関する基本方針に沿って導入されるものです。

当社取締役会は、大規模買付行為等がなされることを受け入れるか否かの判断については、当社の企業価値ないし株主の皆様共同の利益の最大化の観点から、最終的には株主の皆様によってなされるべきものと考えております。そのため、当社は、当社株式の大規模買付行為等に関するルールとして本プランを設定し、大規模買付行為等に先立ち、大規模買付者に対して大規模買付行為等に関する必要かつ十分な情報の提供を求めるとともに、当社取締役会として大規模買付情報を十分に評価・検討し、大規模買付者との交渉や株主の皆様への代替案の提示等を行うための期間を確保することといたします。そして、大規模買付行為等を受け入れるか、もしくは大規模買付行為等に対して対抗措置を発動するか否かについて、株主の皆様のご意思を確認するため、株主意思確認総会を開催することとします。

八. 上記口. の取組みに対する当社取締役会の判断及びその理由

当社では、本プランの設計に際して、以下の諸点を考慮することにより、本プランが上記の会社の支配に関する基本方針に沿い、当社の企業価値ひいては株主共同の利益に合致するものであり、当社の役員の地位の維持を目的とするものとはならないと考えております。

1) 買収防衛策に関する指針等の趣旨を踏まえたものであること

本プランは、経済産業省及び法務省が2005年5月27日に発表した「企業価値・株主共同の利益の確保または向上のための買収防衛策に関する指針」の定める三原則(企業価値・株主共同の利益の確保・向上の原則、事前開示・株主意思の原則、必要性・相当性確保の原則)、経済産業省に設置された企業価値研究会が2008年6月30日に発表した報告書「近時の諸環境の変化を踏まえた買収防衛策の在り方」及び東京証券取引所が2015年6月1日に公表した「コーポレートガバナンス・コード」の「原則1-5 いわゆる買収防衛策」の趣旨を踏まえたものとなっており、これらの指針等に定められる要件は、本プランにおいても充足されています。

2) 株主共同の利益の確保・向上の目的をもって導入されていること

本プランは、上記口. 2「会社の支配に関する基本方針に照らして不適切な者によって当社の財務及び事業の方針の決定が支配されることを防止するための取組み」に記載のとおり、当社株式に対する大規模買付行為等の際、当該大規模買付行為等に応じるべきか否かを株主の皆様が判断し、あるいは当社取締役会が代替案を提示するために必要な情報や時間を確保し、または株主の皆様のために買付者等と交渉を行うこと等を可能とすることにより、当社の企業価値ひいては株主共同の利益を確保し、向上させるという目的をもって導入されるものです。

3) 株主意思を直接的に反映するものであること(取締役の恣意的判断の排除)

大規模買付者が本プランに定めた手続を遵守する限り、当社取締役会が本プランに基づいて対抗措置を発動することができる場面を、株主意思確認総会において対抗措置発動の決議がされた場合に限定しております。したがって、対抗措置の発動の適否の判断に際して、株主の皆様のご意思が直接的に反映される設計としております。

4) 独立性の高い社外第三者の判断の重視(取締役の恣意的判断の排除)

本プランの必要性及び相当性を確保し、取締役の保身のために本プランが濫用されることを防止するため、対抗措置の発動の是非の判断、その他本プランに則った対応を行うに当たって必要な事項について、当社の業務執行を行う経営陣から独立している委員で構成される独立委員会へ諮問し、同委員会の勧告を受け、当該勧告を最大限尊重することとしており、取締役の恣意的判断を排除し、当社の企業価値ひいては株主共同の利益に資するよう、本プランの透明な運用を担保するための手続も確保されております。

5) デッドハンド型及びスローハンド型買収防衛策ではないこと

本プランは、当社の株主総会において選任された取締役により構成される取締役会によって廃止することが可能です。したがって、本プランは、デッドハンド型買収防衛策(取締役会の構成員の過半数を交代させてもなお、発動を阻止できない買収防衛策)ではありません。

また、当社は取締役(監査等委員である取締役を除く)の任期を1年としており、期差任期制を採用していないため、スローハンド型買収防衛策(取締役会の構成員の交替を一度に行うことができないため、その発動を阻止するのに時間を要する買収防衛策)ではございません。なお、当社では取締役解任決議要件につきましても、特別決議を要件とするような決議要件の加重をしておりません。

二. 本プランの廃止の手続及び有効期間

本プランの有効期間は、本総会の終結後3年以内に終了する事業年度のうち最終のものに関する当社定時株主総会の終結の時までとします。

加えて、本プランは、当社株主総会において本プランを廃止する旨の決議が行われた場合、当社取締役会により本プランを廃止する旨の決議が行われた場合には、その時点で廃止されるものとします。

なお、本プランの詳細につきましては、当社のホームページに掲載の「当社株式の大規模買付行為等への対応策（買収防衛策）について」（2023年5月15日付）をご参照ください。

(2) 【役員の状況】

役員一覧

男性9名 女性 - 名 (役員のうち、女性の比率 - %)

役職名	氏名	生年月日	略歴	任期	所有株式数 (株)
代表取締役社長	太田 滋俊	1951年12月12日生	1980年4月 当社入社 (工学博士) 1987年6月 当社取締役 企画担当 1989年6月 当社常務取締役 技術担当 1993年6月 当社専務取締役 営業・生産担当 1999年6月 当社代表取締役社長 (現) 2000年1月 株式会社ビョーブライト (現美濃窯業株式会社) 代表取締役社長 2000年6月 ミノセラミックス商事株式会社 (現美濃窯業株式会社) 代表取締役社長 2004年6月 美州興産株式会社代表取締役社長 (現) 2005年9月 日本セラミックエンジニアリング株式会社 (現美濃窯業株式会社) 代表取締役社長 2021年10月 岩佐機械工業株式会社 代表取締役社長 (現)	(注) 2	606,158
取締役 専務執行役員 R E 事業部・ N C 部・ プラント部・ マテリアル事業部・ 資材課担当	中島 正也	1953年3月16日生	1976年4月 当社入社 2003年5月 当社執行役員プラント部長補佐 2006年6月 当社常務執行役員プラント部長補佐 2010年6月 当社取締役・常務執行役員・営業部・プラント部管掌 2015年3月 当社取締役・常務執行役員・R E 事業部・N C 部・プラント部担当 2015年6月 当社取締役・専務執行役員・R E 事業部・N C 部・プラント部担当 2022年4月 当社取締役・専務執行役員・R E 事業部・N C 部・プラント部・マテリアル事業部・資材課担当 (現)	(注) 2	41,000
取締役 常務執行役員 管理本部長兼 総務人事部長	長谷川 郁夫	1965年3月7日生	1988年4月 株式会社第一勧業銀行 (現株式会社みずほ銀行) 入行 2012年4月 株式会社みずほ銀行 西船橋支店長 2014年4月 当社管理担当部門長 2015年3月 管理担当部門長兼総務人事部長 2015年6月 当社執行役員 管理部門担当兼総務人事部長 2016年6月 当社取締役・執行役員・管理部門担当兼 総務人事部長 2017年6月 当社取締役・執行役員・管理部門担当兼 総務人事部長兼経営企画担当 2021年6月 当社取締役・執行役員・管理本部長兼 総務人事部長 2023年6月 当社取締役・常務執行役員・管理本部長 兼総務人事部長 (現)	(注) 2	5,700
取締役 常務執行役員 R E 事業部長	石川 豊	1959年11月7日生	1985年4月 当社入社 2015年6月 当社執行役員・プラント部長 2016年10月 当社執行役員・R E 生産部 R E エンジ ニアリング部担当兼 R E 生産部長 2017年1月 当社執行役員・R E 生産部 R E エンジ ニアリング部担当兼 R E 生産部長兼亀崎 工場長 2017年6月 当社取締役・執行役員・R E 生産部 R E エンジニアリング部担当兼 R E 生産部 長兼亀崎工場長 2021年6月 当社取締役・執行役員・R E 事業部長兼 R E 生産部長 2022年4月 当社取締役・執行役員・R E 事業部長 2023年6月 当社取締役・常務執行役員・R E 事業部 長 (現)	(注) 2	7,200
役職名	氏名	生年月日	略歴	任期	所有株式数 (株)

取締役	大島 崇文	1954年 1月30日生	1979年 4月 日本特殊陶業株式会社入社 2007年 6月 同社取締役 2009年 6月 同社常務取締役 2011年 6月 同社専務取締役 2013年 6月 同社代表取締役副社長 2016年 6月 同社代表取締役副社長退任 2019年 6月 当社社外取締役（現）	(注) 2	2,800
取締役	佐藤 誠	1960年 2月15日生	1983年 4月 丸紅株式会社入社 2010年 4月 同社地球環境プロジェクト部長 2012年 4月 同社資源重機プラント部長 2013年 4月 丸紅ベイズエラ会社社長 2016年 4月 丸紅イラン会社社長 2018年 4月 丸紅株式会社 執行役員中東総括（ドバイ駐在） 2020年 4月 丸紅株式会社理事（現） 2022年 6月 当社社外取締役（現）	(注) 2	400
取締役 (監査等委員)	山田 俊彦	1956年 9月21日生	1979年 4月 当社入社 2012年 6月 当社執行役員・営業企画部長兼名古屋営業所長 2013年 4月 当社執行役員・東京支社営業部長兼輸出部長 2015年 3月 当社執行役員・R E 事業部生産部長兼四日市工場長 2015年 6月 当社取締役・執行役員・R E 事業部生産部長兼四日市工場長 2016年 4月 当社取締役・執行役員・R E 事業部長兼生産部長 2016年10月 当社取締役・執行役員・R E 事業部長 2019年 4月 当社取締役・執行役員・R E 事業部長兼R E 営業部長 2021年 6月 当社取締役（監査等委員）（現）	(注) 3	13,900
取締役 (監査等委員)	澁谷 英司	1957年 1月28日生	1979年10月 等松・青木監査法人（現 有限責任監査法人トーマツ）入社 1983年 3月 公認会計士登録 2004年 5月 監査法人トーマツ代表社員 2013年 6月 日本公認会計士協会東海会副会長 2013年 7月 日本公認会計士協会理事 2018年 8月 澁谷英司公認会計士事務所所長（現） 2019年 6月 日本公認会計士協会東海会岐阜県会会長 2019年 6月 当社社外取締役（監査等委員）（現） 2021年 6月 トランコム株式会社 社外取締役（監査等委員）（現） 2021年 6月 サンメッセ株式会社 社外取締役（監査等委員）（現） 2022年 6月 株式会社丸順（現 株式会社J-MAX） 社外監査役（現）	(注) 3	2,800
取締役 (監査等委員)	小林 宏明	1951年 6月 8日生	1976年 4月 エスエス製薬株式会社入社 1994年 1月 同社医薬部長 2001年 6月 同社執行役員統括部長 2007年 4月 総務省中部管区行政評価局参与 2013年 4月 鳥取県庁名古屋事務所参与 2016年 4月 名古屋市高年大学非常勤講師（現） 2020年 6月 当社社外取締役（監査等委員）（現） 2021年 4月 株式会社パーソナック社外取締役（現）	(注) 4	4,800
計					684,758

- (注) 1 取締役 大島崇文、佐藤誠、澁谷英司及び小林宏明は、社外取締役であります。
- 2 2023年6月29日開催の定時株主総会の終結の時から1年間
- 3 2023年6月29日開催の定時株主総会の終結の時から2年間
- 4 2022年6月29日開催の定時株主総会の終結の時から2年間
- 5 当社では、意思決定・監督と執行の分離による取締役会の活性化のため、執行役員制度を導入しております。執行役員は9名であり、上記取締役兼務者の他、常務執行役員 プラント部長 橋本和也、執行役員 経理部長 平松茂、執行役員 RE事業部 四日市工場長 宇佐美隆夫、執行役員 マテリアル事業部長 落合透、執行役員 RE事業部 RE営業部長 末沢匡司、執行役員 経営企画部長兼海外事業部長 太田英彦で構成されております。
- 6 当社は、法令に定める監査等委員である取締役の員数を欠くことになる場合に備え、会社法第329条第3項に定める補欠の監査等委員である取締役1名を選任しております。補欠監査等委員の略歴は、次のとおりであります。

氏名	生年月日	略歴	所有株式数(株)
川村 喜明	1955年5月20日生	1982年3月 税理士登録 1990年9月 司法書士登録 1991年1月 川村喜明税理士・司法書士事務所開設 2006年6月 当社監査役就任 2014年6月 当社監査役退任 2014年6月 当社補欠監査役就任 2017年6月 当社補欠監査役退任 2022年6月 当社補欠監査等委員就任	-

社外役員の状況

イ. 社外取締役の人数

当社の社外取締役は2名、監査等委員である社外取締役は2名であります。

ロ. 社外取締役と当社の人的関係、資本的關係又は取引關係その他の利害關係

社外取締役である大島崇文は当社の株式を2,800株、佐藤誠は400株、また、監査等委員である社外取締役のうち、澁谷英司は2,800株、小林宏明は4,800株を保有しております。なお、上記以外には、社外取締役2名及び監査等委員である社外取締役2名と当社との間に記載すべき特別な利害關係はありません。

ハ. 社外取締役が当社の企業統治において果たす機能及び役割

社外取締役大島崇文は、上場会社の代表取締役副社長としての経験をもち、企業経営における豊富な経験や見識を活かし、外部的視点から社業全般に関して客観的、中立的な意見発信をいただくことを期待しております。なお、同氏は株式会社名古屋証券取引所の定める独立役員の要件を満たしており、一般株主と利益相反が生じるおそれがないことから、独立役員に指定しております。

社外取締役佐藤誠は、企業経営者としての豊富な経験と幅広い知見を有しており、当該知見を活かして特に当社の経営について専門的な観点から取締役の職務執行に対する監督、助言等をいただくことを期待しております。なお、同氏は株式会社名古屋証券取引所の定める独立役員の要件を満たしており、一般株主と利益相反が生じるおそれがないことから、独立役員に指定しております。

監査等委員である社外取締役澁谷英司は、公認会計士としての豊富な経験に基づき、財務及び会計に関する相当程度の知見と幅広い見識を当社の監査体制に活かし、取締役会に対して当社の経営執行等の適正性について有益な提案や助言をいただくことを期待しております。なお、同氏は株式会社名古屋証券取引所の定める独立役員の要件を満たしており、一般株主と利益相反が生じるおそれがないことから、独立役員に指定しております。

監査等委員である社外取締役小林宏明は、行政機関における豊富な経験と幅広い見識を有しており、取締役会に対して当社の経営執行等の適正性について有益な提案や助言をいただくことを期待しております。なお、同氏は株式会社名古屋証券取引所の定める独立役員の要件を満たしており、一般株主と利益相反が生じるおそれがないことから、独立役員に指定しております。

ニ. 社外取締役を選任するための当社の独立性に関する考え方

社外取締役を選任するための当社の独立性に関する基準又は方針は定めておりませんが、選任に当たっては、株式会社名古屋証券取引所の独立役員の独立性に関する判断基準等を参考に、会社経営に高い見識を持ち、あるいは、監査・監督機能発揮に必要な専門分野における高い実績を有し、会社との関係、代表取締役及びその他の取締役、執行役員及び主要な使用人との関係等を勘案して独立性に問題がない候補者を選任しております。

ホ. 社外取締役の選任状況に関する当社の考え方

社外取締役の選任については、当社と人的及び取引関係等の特別な利害関係がなく、幅広い分野のビジネス経験、専門性などを勘案し、客観的な観点から当社の経営に対し、適切に提案・意見及び助言を述べていただける方を選任しております。

社外取締役による監督又は社外取締役（監査等委員）による監督及び監査と内部監査、監査等委員会監査及び会計監査との相互連携並びに内部統制部門との関係

社外取締役は、経営の意思決定機能の発揮はもとより、執行役員による業務執行の管理監督機能を持つ取締役会などにおいて意見を交換し、必要に応じて内部統制部門である内部監査室と協議等を行っております。また、社外取締役（監査等委員）は、常勤監査等委員と緊密に連携し、内部統制に関する助言を監査等委員会に対して適宜行うことで、監査等委員会を通じて内部統制部門に対する監督機能を果たし、また、取締役の職務執行について、会計監査人と必要に応じて情報を共有して相互に連携し、監査の充実を図っております。

(3) 【監査の状況】

監査等委員会監査の状況

a. 監査等委員会の組織、人員及び手続き

イ. 当社は監査等委員会設置会社で、当社の独立性の基準を満たした社外取締役2名を含む3名の監査等委員により監査等委員会を構成しております。なお、社外取締役は経営管理体制の透明性と公正性を確保するため、その専門的見地からの監査・監督機能の強化を図っております。

監査等委員会は監査等委員の職務を補助する使用人をおいておりませんが、内部監査室と緊密に協力して監査を進めております。

ロ. 監査等委員会監査の手続きと役割分担については、期初に策定する監査方針及び役割分担に基づいて、常勤監査等委員の山田俊彦は、2021年6月29日付で就任しこれまでの当社における経験と人脈を活用して、取締役の職務執行を監査するため取締役会、経営会議、社長面談、社長報告会、経営戦略・方針会議など各種重要会議への出席のほか、社内重要書類の閲覧、本社各部門や事業所における業務及び財産の状況の調査、使用人への聴取、子会社の調査、会計監査人との意見交換、四半期及び期末決算監査等を担い、常時社外監査等委員への情報連携を図っております。非常勤監査等委員の澁谷英司（公認会計士）は監査等委員会、取締役会、経営会議、社長面談などに出席し、より客観的・独立的な観点及び専門的な見地から経営執行の適正性について有益な提案や助言を行っております。非常勤監査等委員の小林宏明は監査等委員会、取締役会、経営会議、社長面談などに出席し、行政機関における豊富な経験と幅広い見識から経営執行の適正性について有益な提案や助言を行っております。期末には監査等委員全員でそれまでの監査結果等から監査報告書をまとめるとともに必要な監査等委員会の意見表明のために十分な協議の後、必要な決議を行っております。

b. 監査等委員及び監査等委員会の活動状況

イ. 監査等委員会などの開催状況と出席率

役 職	氏 名	開催回数	出席回数
常勤監査等委員	山田 俊彦	監査等委員会：12回	12回 (100%)
		取締役会：13回	13回 (100%)
		経営会議：12回	12回 (100%)
		社長面談：2回	2回 (100%)
社外監査等委員 (独立役員)	澁谷 英司	監査等委員会：12回	12回 (100%)
		取締役会：13回	13回 (100%)
		経営会議：12回	12回 (100%)
		社長面談：2回	2回 (100%)
社外監査等委員 (独立役員)	小林 宏明	監査等委員会：12回	12回 (100%)
		取締役会：13回	13回 (100%)
		経営会議：12回	12回 (100%)
		社長面談：2回	2回 (100%)

ロ. 監査等委員会の平均所要時間は、1時間前後、決議事項が11件、検討・報告事項が34件で、主な内容は、次のとおりであります。

決議事項	監査等委員会監査方針・監査計画・職務分担、監査等委員会監査報告書、監査等委員会委員長・常勤監査等委員、選定監査等委員・特定監査等委員の選定、監査等委員を除く取締役選任議案についての意見、監査等委員を除く取締役の報酬等についての意見、監査等委員の選任に対する議案を株主総会に提出する事の請求、会計監査人の評価及び再任・不再任の決定、会計監査人報酬額の同意、実査結果の承認、取締役の個人別報酬の内容に係る決定方針等に対する意見など
検討・報告事項	事業計画概要、社内会議の重点事項報告、事業部往査結果、会計監査人の期末監査報告など

ハ. 監査等委員会は、当事業年度の重点監査項目として、次の項目に取り組みました。

重点監査項目	取組内容
--------	------

職務執行の適法性及び妥当性	監査等委員会の主要職務である取締役の職務執行における善管注意義務違反の有無について監督するため、取締役会、経営会議、社長報告会などに出席し、法令・定款違反の有無に関する適法性監査及び業務執行の是非に関する妥当性監査を行いました。
経営リスクの予防状況	各部所における経営リスクの実状とそれに対する経営陣の指示及び発見された諸課題に対する改善策の実施状況を把握し、取締役の職務執行における善管注意義務違反の有無について監督するため、各部所で開催される社長報告会に出席し適法性及び業務執行における妥当性監査を行いました。
内部統制の運用状況	関係会社を含めたコンプライアンス体制、リスク管理、情報セキュリティ、効率性確保について監査を行いました。

内部監査の状況

社長直轄の内部監査部門である内部監査室は専任の内部監査室長1名と専任の室員2名で構成されており、内部監査規程に基づき会計監査人及び監査等委員会と連携し、業務監査、関係会社監査、システム監査及び内部統制監査を有効かつ効率的に行っております。会計監査人とは緊密な連携を保っており、内部統制の状況及びリスクの評価等に関して必要に応じて情報交換・意見交換を行い、機能を相互補完した効率的な監査を心掛けております。

金融商品取引法に基づく「財務報告に係る内部統制の有効性」について、内部監査室は代表取締役社長の代行として、全社的な内部統制及び重要な拠点の業務プロセスの内部統制についてそれらの整備及び運用状況の評価を行い、その評価結果を代表取締役社長と監査等委員会に報告しています。

会計監査の状況

- a. 監査法人の名称： 東陽監査法人
- b. 継続監査期間： 5年間（第157期事業年度 2019年3月期より継続）
- c. 業務を執行した公認会計士： 浅川 昭久、 橋本 健太郎
- d. 監査業務に係る補助者の構成： 公認会計士5名、会計士試験合格者3名
- e. 監査法人の選定方針と理由

監査等委員会は、「会計監査人の選定方針」を定めております。監査等委員会は、この方針に基づき、会計監査人の評価、関係者からのヒアリング等を行い、監査の実施体制、品質管理体制、及び日本公認会計士協会の品質レビューの結果及び公認会計士・監査審査会の検査結果等について報告を受け、その独立性及び専門性等を総合的に検討した結果、東陽監査法人を会計監査人として再任する旨を決定しました。

監査等委員会は、会計監査人が会社法第340条第1号各号に定める項目に該当すると認められる場合は、監査等委員全員の同意に基づき会計監査人を解任いたします。また、監査等委員会は、会計監査人の職務執行状況等を総合的に判断し、監査が著しく不十分であると判断した場合は、株主総会に提出する会計監査人の解任または不再任を株主総会に提案いたします。

- f. 監査等委員会による監査法人の評価

監査等委員会は、会計監査人が独立の立場を保持し、適正な監査をしているかを監視・検証するために、会計監査人からその職務の執行状況について報告を受け、必要に応じて説明を求めました。また、会計監査人から「会計監査人の職務の遂行に関する事項」（会社計算規則第131条）、また、「監査品質に関する報告書」（2022年10月）及び2023年2月1日付「日本公認会計士協会の品質管理レビュー及び公認会計士協会・監査審査会の検査の結果について」の報告を受け、必要に応じて説明を求めました。その結果、会計監査人の監査方法及び結果は相当であると認めます。

監査報酬の内容等

a. 監査公認会計士等に対する報酬

区 分	前連結会計年度		当連結会計年度	
	監査証明業務に基づく報酬(千円)	非監査業務に基づく報酬(千円)	監査証明業務に基づく報酬(千円)	非監査業務に基づく報酬(千円)
提出会社	22,000	-	22,000	-
連結子会社	-	-	-	-
計	22,000	-	22,000	-

b. 監査公認会計士等と同一のネットワークに対する報酬(aを除く)

該当事項はありません。

c. その他の重要な監査証明業務に基づく報酬の内容

該当事項はありません。

d. 監査報酬の決定方針

当社の監査報酬は、監査計画、監査時間等を総合的に勘案し監査公認会計士等と協議の上、監査等委員会の合意を得て決定しております。

e. 監査等委員会が会計監査人の報酬等に同意した理由

監査等委員会は、会計監査人の監査計画の内容、会計監査の職務執行状況及び報酬見積りの算定根拠等を確認し検討した結果、会計監査人の報酬等の額について会社法第399条第3項の同意をしております。

(4) 【役員の報酬等】

役員の報酬等の額又はその算定方法の決定に関する方針に係る事項

当社は2021年2月9日開催の取締役会において、取締役の個人別報酬等の内容に関する決定方針を決議しております。取締役の個人別報酬等の内容に関する決定方針の内容は、次のとおりであります。

a. 基本方針

当社の取締役の報酬は、(1)中長期的な企業価値の向上と、その実現を担う有能な人材を確保、維持できる報酬水準であること、(2)取締役それぞれに求められる役割と責任に応じたものであることを念頭に、報酬の体系と金額を決定します。

b. 取締役に対する報酬の体系と水準

当社の取締役の報酬は、(1)月例の基本報酬(基本給)、(2)事業年度につき2回の業績連動報酬(役員賞与)、(3)事業年度の業績に応じた業績連動報酬(株式給付信託)の3種類とし、各々の報酬は基本方針に相応しい水準とするように公正かつ透明な手続きで決定します。

c. 基本報酬(基本給)の個人別報酬の額の決定に関する方針

月例の基本報酬は、役位、職責、同業種及び類似業種で同規模の他社水準、前年度の業績及び当年度の業績見込み、財務状況、従業員の給与水準などを総合的に勘案して決定します。

d. 業績連動報酬(役員賞与)である賞与の額の決定に関する方針

事業年度内の2回の業績連動報酬(役員賞与)は、前事業年度の連結営業利益に対する達成度合い、及び当年度の連結営業利益予想をそれぞれ同等に考慮した上で決定し、従業員の賞与の支給時期に支給します。

e. 業績連動報酬(役員株式給付信託)の付与株式数の決定に関する方針

取締役の報酬と会社の業績及び株式価値の連動性を明確にし、事業年度毎の業績向上を目的に株式を給付するものであり、その内容については、取締役会の決議を経て2019年6月27日開催の第157回定時株主総会において導入が決議された役員株式給付規程に基づき運営しており、役員退任時に累計ポイント数に応じた株式を給付します。業績連動型株式報酬制度「役員株式給付信託(BBT)」の概要は、以下のとおりであります。

<業績連動型株式報酬の算定方法>

業績連動型株式報酬制度は、事業年度毎の業績に応じポイントを付与し、その累計ポイント相当分の報酬等を退任時に支給する制度であり、ポイント付与の有無及びその付与数は事業年度毎に決定します。

その詳細は、以下のとおりであります。

1. 対象者

取締役(社外取締役及び監査等委員である取締役を除く。)を対象とし、以下の要件を満たしていることを条件とします。

- ・職務執行期間(前年の定時株主総会日から当年の定時株主総会日まで)中に在任していること
- ・株主総会決議において解任の決議をされていないこと、又は取締役等としての義務の違反があったことに起因した解任をされていないこと

2. 業績連動型報酬として給付される報酬等の内容

当社普通株式及び金銭(以下、「当社株式等」という。)としております。

3. 業績連動型株式報酬の支給額等の算定方法

付与ポイントの決定方法

(1) ポイント付与の時期

A. 2023年6月29日開催の第161回定時株主総会の決議で許容される範囲において、毎年定時株主総会開催日(B.に記載の場合の退任日と合わせて、以下「ポイント付与日」という。)現在における受給予定者に対して、前年の定時株主総会終結時から当年の定時株主総会終結時までの期間(以下「役務対象期間」という。)における役務の対価として同日にポイントを付与します。

B. Aのほか、役員を退任するときは、当該退任直後の定時株主総会日にポイントを付与します。

(2) 報酬等と連動する業績評価指標

当社は持続的な利益成長を実現するため、これまでも取締役(社外取締役及び監査等委員である取締役を除く。)の報酬において、連結営業利益を指標として用いてきております。本制度においても、毎事業年度における連結営業利益の期初目標値に対する達成率を報酬等に連動する指標としております。

なお、当事業年度における連結営業利益の期初目標値は1,150,000千円、実績は1,394,600千円であります。
また、翌事業年度における連結営業利益の期初目標値は1,300,000千円であります。

(3) 付与するポイント数

A. 職務執行期間において在任している場合に付与するポイント

次の算式により算出されるポイントとします。

(算式)

別表1に定める役位に応じたポイントの数 × 別表2に定める業績連動係数 × 在任月数 ÷ 12か月

B. 職務執行期間に役位の変更があった場合に、直後のポイント付与日に付与するポイント

別表1に定める役位毎に上記Aに基づいて算出したポイントの数を合計したポイントの数

(別表1) 役位別ポイント数は、以下のとおりであります。

役位	役位別ポイント数
代表取締役社長	15,900ポイント
取締役 専務執行役員	10,600ポイント
取締役 常務執行役員	8,000ポイント
取締役 執行役員	5,300ポイント
執行役員	500ポイント

(別表2) 業績連動係数は、以下のとおりであります。

連結営業利益達成度	業績連動係数
150%以上	1.2
110%以上150%未満	1.1
80%超110%未満	1.0
50%以上80%以下	0.8
50%未満	0.0

支給する当社株式等

「1ポイント」=「1株」として株式を給付します(単元未満株式を除く)。単元未満株式相当分は金銭にて給付します。

受給予定者が死亡した場合

受給予定者が死亡した場合であって、当該受給予定者の遺族が取締役会で決定した「役員株式給付規程」で定める要件を満たした場合に、遺族に対して株式等を支給することとします。なお、この場合における支給は、以下の方法により遺族給付としてすべて金銭で支払うこととします。

(1) 死亡時のポイント付与時期

受給予定者が職務執行期間中に死亡したときは、当該死亡日にポイントを付与し、当該死亡直後の定時株主総会にはポイントを付与しません。

(2) 死亡時に付与するポイント数

A. 死亡日に付与するポイントは、次の算式により算出されるポイントとします。

(算式)

別表1に定める役位に応じたポイントの数 × 1.0 × 在任月数 ÷ 12か月

B. 職務執行期間に役位の変更があった場合に、死亡日に付与するポイント

別表1に定める役位毎に上記Aに基づいて算出したポイントの数を合計したポイントの数

(3) 遺族給付の額は、次の算式により算出される金銭額とします。

(算式)

遺族給付の額 = 死亡した受給予定者の保有ポイント数 × 権利確定日における本株式の時価 (1)

- (1) 権利確定日は受給予定者の遺族が、当社の指定する書類を提出した日の属する月の末日とします。また、本制度において使用する株式の時価は、株式の時価の算定を要する日の上場する主たる金融商品取引所における終値又は気配値とし、当該日に終値又は気配値が公表されない場合にあっては、終値の取得できる直近の日まで遡って算定するものとします。

4. 第162期事業年度における役位別の上限となるポイント数

第162期事業年度において算出される役位別の上限となるポイント数は、以下のとおりであります。

役位	上限となるポイント数
代表取締役社長	19,080ポイント
取締役 専務執行役員	12,720ポイント
取締役 常務執行役員	9,600ポイント
取締役 執行役員	6,360ポイント
執行役員	600ポイント

- f. 基本報酬（基本給）、業績連動報酬（役員賞与）及び業績連動報酬（役員株式給付信託）の取締役の個人別の報酬の額に対する割合決定に関する方針

取締役の報酬は、役員報酬内規において役位別に規定された比率により算定した各取締役の報酬総額について、おおむね以下の割合となるよう種類別の報酬金額を決定し支給します。

基本報酬 （基本給）	業績連動報酬 （役員報酬）	業績連動報酬 （役員株式給付信託）
50%	35%	15%

（注）使用人兼務取締役の基本報酬（基本給）は、使用人兼務取締役の使用人分の給与を含めた割合であります。

- g. 当事業年度に係る取締役の個人別の報酬等の内容が当該方針に沿うものであると取締役会が判断した理由

取締役会は、下記 に記載のとおり、当事業年度に係る取締役の個人別の報酬等の内容が決定方針に沿うものであると判断しております。

取締役の個人別の報酬の内容についての決定に関する事項

取締役会は、代表取締役社長太田滋俊に対し、各取締役の基本報酬（基本給）の額及び業績連動報酬（役員賞与）の額についての決定を委任しております。委任した理由は、代表取締役社長が経営の総合的見地から各取締役の所管する担当部門について評価を行うのに適していると判断したためであります。また、業績連動報酬（役員株式給付信託）については、役員株式給付規程の規定に基づいて算出された個人別ポイント数を付与するものとします。なお、監査等委員会より、当該報酬等の内容は妥当であるとの報告を受けております。

役員区分ごとの報酬等の総額、報酬等の種類別の総額及び対象となる役員の員数

役員区分	報酬等の 総額 (千円)	報酬等の種類別の総額(千円)			対象となる 役員の員数 (名)
		固定報酬	業績連動報酬	退職慰労金	
取締役 (監査等委員及び社外取締役を除く。)	106,806	49,140	47,536	10,130	4
取締役(監査等委員) (社外取締役を除く。)	14,665	12,570	-	2,095	1
社外取締役 (うち監査等委員を除く。)	8,750	7,500	-	1,250	2
社外取締役(監査等委員)	8,120	6,960	-	1,160	2

（注）1. 取締役(監査等委員及び社外取締役を除く)の報酬等の総額には、使用人兼務取締役の使用人分給与は含まれておりません。

2. 業績連動報酬等の総額には、2019年6月27日開催の第157回定時株主総会決議により導入した、取締役(監査等委員及び社外取締役を除く)を対象とする業績連動型株式報酬制度「役員株式給付信託(BBT)」の役員株式給付引当金が含まれております。

3. 退職慰労金には、役員退職慰労引当金の当事業年度繰入額を記載しております。

4. 本書提出日現在の人数は、取締役（監査等委員である取締役を除く。）は6名（うち社外取締役2名）で、取締役（監査等委員である取締役）は3名であります。

取締役の報酬等についての株主総会の決議に関する事項

1. 当社の取締役（監査等委員である取締役を除く。）の報酬等限度額は2023年6月29日開催の第161回定時株主総会において、年額200,000千円以内（うち社外取締役分20,000千円以内）と決議いただいております。この報酬には、使用人兼務取締役の使用人分給与は含まれておりません。当該定時株主総会終結時点の取締役（監査等委員である取締役を除く。）の員数は6名（うち社外取締役2名）であります。
- また、同定時株主総会において取締役（監査等委員である取締役）に対する報酬等の限度額を年額45,000千円以内と決議いただいております。当該定時株主総会終結時点の取締役（監査等委員である取締役）の員数は3名（うち社外取締役2名）であります。
2. 上記報酬枠とは別枠で、当社は2019年6月27日開催の第157回定時株主総会において、取締役（社外取締役及び監査等委員である取締役を除く。）を対象とする業績連動型株式報酬制度「役員株式給付信託（BBT）」を導入しております。当該定時株主総会終結時点の取締役（社外取締役及び監査等委員である取締役を除く。）の員数は6名であります。
- また、2023年6月29日開催の第161回定時株主総会において、当社の取締役（社外取締役及び監査等委員である取締役を除く。）に給付する当社株式の取得の原資として、211,140千円（84,440ポイント）を上限とした金銭を信託に拠出すること及び1事業年度当たりのポイント数の合計を、84,440ポイントを上限とすることを決議いただいております。この「役員株式給付信託（BBT）」は2020年3月末日で終了する事業年度から2024年3月末日で終了する事業年度までの5事業年度（以下、当該5事業年度の期間を「当初対象期間」といい、当初対象期間及び当初対象期間の経過後に開始する5事業年度ごとの期間を、それぞれ「対象期間」という。）及びその後の各対象期間を対象として、当社の取締役（社外取締役及び監査等委員である取締役を除く。）分として、当初対象期間経過後も、本制度が終了するまでの間、原則として対象期間ごとに211,140千円を上限として当該株式給付信託への追加拠出を決議いただいております。当該定時株主総会終結時点の取締役（社外取締役及び監査等委員である取締役を除く。）の員数は4名であります。
3. 2023年6月29日開催の第161回定時株主総会において、取締役に対する役員退職慰労金制度の廃止に伴い打切り支給することを決議いただいております。支給の時期につきましては、各取締役の退任時となります。当該定時株主総会終結時点の取締役の員数は9名であります。

役員ごとの連結報酬等の総額等

連結報酬等の総額が1億円以上である者が存在しないため、記載していません。

使用人兼務役員の使用人分給与のうち、重要なもの

総額（千円）	対象となる役員の員数（名）	内容
24,940	2	使用人分給与（賞与を含む。）

(5) 【株式の保有状況】

投資株式の区分の基準及び考え方

当社は、保有目的が純投資目的である投資株式と純投資目的以外の目的である投資株式の区分について、発行会社との事業上の関係や当社の事業戦略等を総合的に勘案し、中長期的視点で当社の企業価値の向上に資すると判断される株式を特定投資株式と考えており、それ以外の株式については、純投資目的と考えております。

保有目的が純投資目的以外の目的である投資株式

a. 保有方針及び保有の合理性を検証する方法並びに個別銘柄の保有の適否に関する取締役会等における検証の内容

当社は、当社グループが成長し企業価値を高めていくために、事業活動における様々な取引関係の維持・強化を目的として投資株式を保有する方針としております。

保有の合理性を検証する方法については、取引先との取引状況及び当社の事業戦略等を考慮し、保有株式ごとに保有に伴う便益やリスクと資本コストとの比較を定期的実施することにより保有の合理性を検証しております。

その結果に基づき、保有目的が希薄化した場合には、株式市場の状況等を考慮しながら、縮減するなど見直しを行うことと致します。

b. 銘柄数及び貸借対照表計上額

	銘柄数 (銘柄)	貸借対照表計上額の 合計額(千円)
非上場株式	11	47,012
非上場株式以外の株式	19	756,039

(当事業年度において株式数が増加した銘柄)

	銘柄数 (銘柄)	株式数の増加に係る取得 価額の合計額(千円)	株式数の増加の理由
非上場株式	-	-	-
非上場株式以外の株式	3	3,059	取引の強化・拡大を図るための取得及び経営戦略上、取引の優位性を勘案した持株会による定期的取得により増加しております。

(当事業年度において株式数が減少した銘柄)

	銘柄数 (銘柄)	株式数の減少に係る売却 価額の合計額(千円)
非上場株式	-	-
非上場株式以外の株式	1	105

c. 特定投資株式及びみなし保有株式の銘柄ごとの株式数、貸借対照表計上額等に関する情報

特定投資株式

銘柄	当事業年度	前事業年度	保有目的、業務提携等の概要、 定量的な保有効果(注) 1) 及び株式数が増加した理由	当社の株式の 保有の有無 (注) 2
	株式数(株)	株式数(株)		
	貸借対照表計上額 (千円)	貸借対照表計上額 (千円)		
株みずほフィナン シャルグループ	63,170	63,170	同社は当社の借入先であり、安定的な資金調達に加え、当社グループとの預金や 有価証券等の金融サービスの円滑な取引 及び国内外情報の収集のため保有してお ります。	有
	118,633	98,987		

銘柄	当事業年度	前事業年度	保有目的、業務提携等の概要、 定量的な保有効果（注）1） 及び株式数が増加した理由	当社の株式の 保有の有無 （注）2
	株式数（株）	株式数（株）		
	貸借対照表計上額 （千円）	貸借対照表計上額 （千円）		
(株)十六フィナンシャルグループ	27,744	27,744	同社は当社の借入先であり、安定的な資金調達に加え、当社との預金等の金融サービスの円滑な取引及び国内外情報の収集を目的として保有しております。	有
	78,349	60,232		
名工建設(株)	64,000	64,000	当社の連結子会社である美州興産(株)が、同社から定期的に工事を請け負っており、当社の建材及び舗装用材事業の機会創出を目的として保有しております。	有
	72,896	77,696		
日本坩堝(株)	100,000	100,000	同社は当社の耐火物事業における耐火物等の製造委託先及び販売先であり、相互の事業拡大や取引関係の強化を目的として保有しております。	有
	54,400	58,500		
徳倉建設(株)	16,900	16,900	同社は当社の事務所等の建設・維持管理等の取引先であり、事業活動上の関係を深め、安定的な事業運営を行う目的として保有しております。	有
	53,995	55,263		
太平洋セメント(株)	16,663	16,389	同社は当社の耐火物事業における耐火物等の主要な販売先の1社であり、受注機会拡大を図ることを目的として保有しております。吸収合併した吸収合併消滅会社が保有しており、増加しております。	有
	41,440	33,089		
(株)大垣共立銀行	21,900	21,900	同社は当社の借入先であり、安定的な資金調達に加え、当社との預金等の金融サービスの円滑な取引及び国内外情報の収集を目的として保有しております。	有
	39,113	41,697		
名港海運(株)	30,561	30,561	同社は当社の耐火物事業における製品販売時等の輸送に関する取引を行っており、輸送手段の確保に向け、当社との良好な関係の維持、強化を目的として保有しております。	有
	36,184	35,145		
東海東京フィナンシャル・ホールディングス(株)	95,684	95,684	株式に係る業務及び従業員持株会業務の委託取引等を行っており、同社から提供される金融商品等が当社企業価値向上に資すると判断して、同社株式を保有しております。	有
	35,020	38,560		
豊和工業(株)	39,000	39,000	安定株主としての事業運営の円滑化のため保有しております。	有
	34,827	31,278		
MS&ADインシュアランスグループホールディングス(株)	8,241	8,241	同社は当社の各種保険の発注先であり、保険業務の円滑な推進のため保有しております。	無
	33,837	32,782		

銘柄	当事業年度	前事業年度	保有目的、業務提携等の概要、 定量的な保有効果（注）1） 及び株式数が増加した理由	当社の株式の 保有の有無 （注）2
	株式数（株）	株式数（株）		
	貸借対照表計上額 （千円）	貸借対照表計上額 （千円）		
キクワエンタープ ライズ(株)	8,900	8,900	安定株主としての事業運営の円滑化のため保有しております。	有
	33,330	37,335		
SECカーボン(株)	2,958	2,826	同社は当社の耐火物事業における耐火物等の販売先であり、受注機会拡大を図ることを目的として保有しております。持株会による定期的取得により増加しております。	無
	25,853	16,589		
日本カーボン(株)	5,771	5,461	同社は当社の耐火物事業における耐火物等の販売先であり、受注機会拡大を図ることを目的として保有しております。持株会による定期的取得により増加しております。	無
	23,663	22,883		
菊水化学工業(株)	58,000	58,000	同社は当社のプラント事業における工業炉の販売先であり、同社との取引の強化・拡大を目的として保有しております。	有
	21,982	23,490		
ジャニス工業(株)	40,000	40,000	安定株主としての事業運営の円滑化のため保有しております。	有
	20,240	18,840		
大宝運輸(株)	3,500	3,500	安定株主としての事業運営の円滑化のため保有しております。	有
	11,602	10,780		
(株)名古屋銀行	3,600	3,600	同社は当社の借入先であり、安定的な資金調達に加え、当社との預金等の金融サービスの円滑な取引及び国内外情報の収集を目的として保有しております。	有
	11,358	10,407		
日本電気硝子(株)	3,652	3,292	同社は当社の耐火物事業における耐火物等の販売先であり、受注機会拡大を図ることを目的として保有しております。持株会による定期的取得により増加しております。	無
	9,311	8,940		
タカラスタンダード (株)	-	82	持株会退会による端株売却により、減少しております。	無
	-	104		

- (注) 1. 当社は、特定投資株式における定量的な保有効果の記載が困難であるため、保有の合理性を検証した方法について記載いたします。政策保有株式については、リターン及びリスクを踏まえた中長期的な経済合理性や、取引先の成長性、将来性及び業務提携等の事業戦略上の観点から検証し、保有の可否を総合的に判断しております。
2. 当社の株式の保有の有無については、銘柄が持株会社の場合は、その主要な子会社の保有分（実質所有株式数）を勘案し、記載しています。
3. 「-」は、当該銘柄を保有していないことを示しております。

保有目的が純投資目的である投資株式

区分	当事業年度		前事業年度	
	銘柄数 (銘柄)	貸借対照表計上額の 合計額(千円)	銘柄数 (銘柄)	貸借対照表計上額の 合計額(千円)
非上場株式	-	-	-	-
非上場株式以外の株式	14	359,120	14	328,176

区分	当事業年度		
	受取配当金の 合計額(千円)	売却損益の 合計額(千円)	評価損益の 合計額(千円)
非上場株式	-	-	(注)
非上場株式以外の株式	16,982	819	253,959

(注) 非上場株式については、市場価格がないことから、「評価損益の合計額」は記載していません。

第5【経理の状況】

1 連結財務諸表及び財務諸表の作成方法について

(1) 当社の連結財務諸表は、「連結財務諸表の用語、様式及び作成方法に関する規則」(1976年大蔵省令第28号)に基づいて作成しております。

(2) 当社の財務諸表は、「財務諸表等の用語、様式及び作成方法に関する規則」(1963年大蔵省令第59号。以下、「財務諸表等規則」という。)に基づいて作成しております。

また、当社は、特例財務諸表提出会社に該当し、財務諸表等規則第127条の規定により財務諸表を作成しております。

2 監査証明について

当社は、金融商品取引法第193条の2第1項の規定に基づき、連結会計年度(2022年4月1日から2023年3月31日まで)の連結財務諸表及び事業年度(2022年4月1日から2023年3月31日まで)の財務諸表について、東陽監査法人により監査を受けております。

3 連結財務諸表等の適正性を確保するための特段の取組みについて

当社は、連結財務諸表等の適正性を確保するための特段の取組みを行っております。具体的には、会計基準等の内容を適切に把握し、連結財務諸表等を適正に作成できる体制を整備するために監査法人主催の研修会への参加や会計専門書の定期購読等を行っております。

1 【連結財務諸表等】
(1) 【連結財務諸表】
【連結貸借対照表】

(単位：千円)

	前連結会計年度 (2022年3月31日)	当連結会計年度 (2023年3月31日)
資産の部		
流動資産		
現金及び預金	2,400,626	2,631,855
受取手形	224,975	318,214
売掛金	3,351,245	4,322,699
契約資産	7,840	348,789
電子記録債権	1,010,624	1,052,011
有価証券	208,289	15,188
棚卸資産	¹ 2,760,636	¹ 2,988,752
未収消費税等	37,327	-
その他	90,861	76,118
貸倒引当金	1,766	2,450
流動資産合計	10,090,661	11,751,178
固定資産		
有形固定資産		
建物及び構築物(純額)	2,602,800	2,507,199
機械装置及び運搬具(純額)	912,546	806,480
土地	2,089,607	2,082,861
建設仮勘定	52,939	51,722
その他(純額)	³ 69,532	³ 69,235
有形固定資産合計	² 5,727,427	² 5,517,499
無形固定資産		
のれん	23,697	18,708
その他	39,207	36,763
無形固定資産合計	62,905	55,472
投資その他の資産		
投資有価証券	1,559,451	1,778,826
繰延税金資産	272,193	267,173
その他	423,500	397,906
貸倒引当金	2	2
投資その他の資産合計	2,255,144	2,443,904
固定資産合計	8,045,477	8,016,876
資産合計	18,136,138	19,768,055

(単位：千円)

	前連結会計年度 (2022年3月31日)	当連結会計年度 (2023年3月31日)
負債の部		
流動負債		
支払手形及び買掛金	1,093,324	1,249,303
電子記録債務	1,108,082	1,271,764
短期借入金	1,170,000	1,170,000
1年内償還予定の社債	60,000	260,000
未払法人税等	142,525	345,162
未払消費税等	10,738	154,790
契約負債	180,683	248,710
賞与引当金	399,839	398,700
役員賞与引当金	380	-
製品保証引当金	32,495	44,842
工事損失引当金	500	9,360
その他	643,333	653,382
流動負債合計	4,841,901	5,806,016
固定負債		
社債	410,000	150,000
長期借入金	180,000	140,000
株式給付引当金	23,001	27,022
役員株式給付引当金	17,941	24,531
役員退職慰労引当金	263,138	282,374
退職給付に係る負債	599,755	594,153
資産除去債務	45,435	45,763
その他	233,907	238,009
固定負債合計	1,773,181	1,501,855
負債合計	6,615,082	7,307,872
純資産の部		
株主資本		
資本金	877,000	877,000
資本剰余金	1,027,957	1,047,029
利益剰余金	9,823,787	10,709,810
自己株式	486,546	505,505
株主資本合計	11,242,198	12,128,335
その他の包括利益累計額		
その他有価証券評価差額金	276,624	330,823
繰延ヘッジ損益	2,233	1,023
その他の包括利益累計額合計	278,857	331,847
純資産合計	11,521,056	12,460,182
負債純資産合計	18,136,138	19,768,055

【連結損益計算書及び連結包括利益計算書】

【連結損益計算書】

(単位：千円)

	前連結会計年度 (自 2021年4月1日 至 2022年3月31日)	当連結会計年度 (自 2022年4月1日 至 2023年3月31日)
売上高	1 12,410,211	1 14,609,341
売上原価	2, 3, 4 9,307,266	2, 3, 4 10,820,626
売上総利益	3,102,945	3,788,715
販売費及び一般管理費		
荷造及び発送費	404,183	424,306
販売手数料	5,587	1,860
貸倒引当金繰入額	142	683
製品保証引当金繰入額	34,294	66,169
人件費	844,115	921,336
賞与引当金繰入額	147,091	144,199
役員賞与引当金繰入額	380	-
株式給付引当金繰入額	2,331	2,966
役員株式給付引当金繰入額	6,477	6,589
退職給付費用	22,612	25,871
役員退職慰労引当金繰入額	21,670	19,236
旅費及び交通費	52,782	64,116
減価償却費	25,801	18,545
研究開発費	2 319,280	2 330,381
その他	351,801	367,849
販売費及び一般管理費合計	2,238,266	2,394,114
営業利益	864,678	1,394,600
営業外収益		
受取利息	1,966	1,663
受取配当金	55,021	54,506
補助金収入	22,933	45,490
受取保険金	5,621	26,879
その他	26,011	19,193
営業外収益合計	111,554	147,733
営業外費用		
支払利息	6,842	5,854
固定資産除却損	13,346	5,736
その他	10,231	2,504
営業外費用合計	30,420	14,095
経常利益	945,813	1,528,238
特別利益		
固定資産売却益	-	5 27,294
投資有価証券売却益	35,027	3,633
特別利益合計	35,027	30,927

(単位：千円)

	前連結会計年度 (自 2021年4月1日 至 2022年3月31日)	当連結会計年度 (自 2022年4月1日 至 2023年3月31日)
特別損失		
投資有価証券評価損	2,223	20,231
投資有価証券売却損	237	8,348
特別損失合計	2,460	28,579
税金等調整前当期純利益	978,380	1,530,585
法人税、住民税及び事業税	295,048	470,948
法人税等調整額	3,249	12,518
法人税等合計	298,297	458,430
当期純利益	680,082	1,072,155
親会社株主に帰属する当期純利益	680,082	1,072,155

【連結包括利益計算書】

(単位：千円)

	前連結会計年度 (自 2021年4月1日 至 2022年3月31日)	当連結会計年度 (自 2022年4月1日 至 2023年3月31日)
当期純利益	680,082	1,072,155
その他の包括利益		
その他有価証券評価差額金	41,479	54,199
繰延ヘッジ損益	2,809	1,210
その他の包括利益合計	44,288	52,989
包括利益	635,794	1,125,145
(内訳)		
親会社株主に係る包括利益	635,794	1,125,145

【連結株主資本等変動計算書】

前連結会計年度（自 2021年4月1日 至 2022年3月31日）

（単位：千円）

	株主資本				
	資本金	資本剰余金	利益剰余金	自己株式	株主資本合計
当期首残高	877,000	1,027,957	9,303,246	487,162	10,721,041
当期変動額					
剰余金の配当			159,542		159,542
親会社株主に帰属する当期純利益			680,082		680,082
株式給付信託による自己株式の処分				616	616
合併による増加					-
株主資本以外の項目の当期変動額（純額）					
当期変動額合計	-	-	520,540	616	521,156
当期末残高	877,000	1,027,957	9,823,787	486,546	11,242,198

	その他の包括利益累計額			純資産合計
	その他有価証券 評価差額金	繰延ヘッジ損益	その他の包括利益 累計額合計	
当期首残高	318,103	5,043	323,146	11,044,188
当期変動額				
剰余金の配当				159,542
親会社株主に帰属する当期純利益				680,082
株式給付信託による自己株式の処分				616
合併による増加				-
株主資本以外の項目の当期変動額（純額）	41,479	2,809	44,288	44,288
当期変動額合計	41,479	2,809	44,288	476,868
当期末残高	276,624	2,233	278,857	11,521,056

当連結会計年度（自 2022年4月1日 至 2023年3月31日）

（単位：千円）

	株主資本				
	資本金	資本剰余金	利益剰余金	自己株式	株主資本合計
当期首残高	877,000	1,027,957	9,823,787	486,546	11,242,198
当期変動額					
剰余金の配当			187,742		187,742
親会社株主に帰属する当期純利益			1,072,155		1,072,155
株式給付信託による自己株式の処分				113	113
合併による増加		19,072	1,610	19,072	1,610
株主資本以外の項目の当期変動額（純額）					
当期変動額合計	-	19,072	886,023	18,958	886,136
当期末残高	877,000	1,047,029	10,709,810	505,505	12,128,335

	その他の包括利益累計額			純資産合計
	その他有価証券 評価差額金	繰延ヘッジ損益	その他の包括利益 累計額合計	
当期首残高	276,624	2,233	278,857	11,521,056
当期変動額				
剰余金の配当				187,742
親会社株主に帰属する当期純利益				1,072,155
株式給付信託による自己株式の処分				113
合併による増加				1,610
株主資本以外の項目の当期変動額（純額）	54,199	1,210	52,989	52,989
当期変動額合計	54,199	1,210	52,989	939,126
当期末残高	330,823	1,023	331,847	12,460,182

【連結キャッシュ・フロー計算書】

(単位：千円)

	前連結会計年度 (自 2021年4月1日 至 2022年3月31日)	当連結会計年度 (自 2022年4月1日 至 2023年3月31日)
営業活動によるキャッシュ・フロー		
税金等調整前当期純利益	978,380	1,530,585
減価償却費	445,228	434,911
貸倒引当金の増減額(は減少)	6,646	683
賞与引当金の増減額(は減少)	5,019	1,139
役員賞与引当金の増減額(は減少)	200	380
工事損失引当金の増減額(は減少)	500	8,860
製品保証引当金の増減額(は減少)	20,254	12,347
株式給付引当金の増減額(は減少)	3,636	4,021
役員株式給付引当金の増減額(は減少)	5,830	6,589
役員退職慰労引当金の増減額(は減少)	32,588	19,236
退職給付に係る負債の増減額(は減少)	18,693	5,601
受取利息及び受取配当金	56,987	56,169
支払利息	6,842	5,854
投資有価証券売却損益(は益)	34,790	4,715
投資有価証券評価損益(は益)	2,223	20,231
固定資産除却損	13,346	5,736
固定資産売却損益(は益)	-	27,294
受取保険金	5,621	26,879
補助金収入	22,933	45,490
売上債権の増減額(は増加)	126,969	1,106,079
契約資産の増減額(は増加)	7,840	340,948
棚卸資産の増減額(は増加)	284,255	228,115
仕入債務の増減額(は減少)	436,610	318,460
未払金の増減額(は減少)	745	7,106
前受金の増減額(は減少)	55,150	21,266
契約負債の増減額(は減少)	180,683	68,027
未払消費税等の増減額(は減少)	128,768	144,052
その他	61,949	158,688
小計	1,417,190	890,744
利息及び配当金の受取額	57,340	56,797
利息の支払額	6,999	5,878
保険金の受取額	5,621	26,879
補助金の受取額	20,231	41,263
法人税等の支払額	326,637	274,929
法人税等の還付額	-	5,577
営業活動によるキャッシュ・フロー	1,166,748	740,453
投資活動によるキャッシュ・フロー		
定期預金の預入による支出	27,015	22,415
定期預金の払戻による収入	27,014	22,415
有価証券の取得による支出	200,000	-
有価証券の償還による収入	-	208,001
有形固定資産の取得による支出	698,317	272,668
有形固定資産の除却による支出	10,244	3,827
有形固定資産の売却による収入	-	35,299
投資有価証券の取得による支出	135,394	214,526
投資有価証券の売却による収入	84,284	27,572
連結の範囲の変更を伴う子会社株式の取得による収入	24,987	-
その他	179,035	1,675
投資活動によるキャッシュ・フロー	1,133,720	221,825

(単位：千円)

	前連結会計年度 (自 2021年4月1日 至 2022年3月31日)	当連結会計年度 (自 2022年4月1日 至 2023年3月31日)
財務活動によるキャッシュ・フロー		
短期借入金の純増減額（は減少）	-	0
長期借入れによる収入	100,000	-
長期借入金の返済による支出	140,000	40,000
社債の発行による収入	296,405	-
社債の償還による支出	430,000	60,000
配当金の支払額	159,354	187,841
財務活動によるキャッシュ・フロー	332,948	287,841
現金及び現金同等物に係る換算差額	4,887	442
現金及び現金同等物の増減額（は減少）	295,033	231,228
現金及び現金同等物の期首残高	2,673,244	2,378,211
現金及び現金同等物の期末残高	1 2,378,211	1 2,609,439

【注記事項】

(連結財務諸表作成のための基本となる重要な事項)

1. 連結の範囲に関する事項

連結子会社の数 2社 すべての子会社を連結しております。

主要な連結子会社名

「第1 企業の概況 4 関係会社の状況」に記載しているため省略しております。

連結の範囲の変更

2022年4月1日に、当社を吸収合併存続会社とし、当社の連結子会社であった株式会社ビヨープライト、ミノセラミックス商事株式会社及び日本セラミックエンジニアリング株式会社を吸収合併消滅会社とする吸収合併を行ったため、連結の範囲から除外しております。

2. 連結子会社の事業年度等に関する事項

すべての連結子会社の事業年度の末日は、連結決算日と一致しております。

3. 会計方針に関する事項

(1) 重要な資産の評価基準及び評価方法

イ 有価証券

その他有価証券

市場価格のない株式等以外のもの

時価法(評価差額は全部純資産直入法により処理し、売却原価は移動平均法により算定)を採用しております。

市場価格のない株式等

主として移動平均法による原価法を採用しております。

ロ デリバティブ

時価法を採用しております。

ハ 棚卸資産

通常の販売目的で保有する棚卸資産

評価基準は原価法(収益性の低下による簿価切下げの方法)を採用しております。

a 商品・製品・仕掛品・原材料・貯蔵品

移動平均法を採用しております。

b 未成工事支出金

個別法を採用しております。

(2) 重要な減価償却資産の減価償却の方法

イ 有形固定資産(リース資産を除く)

定率法を採用しております。ただし、1998年4月1日以降に取得した建物(建物附属設備を除く)並びに2016年4月1日以降に取得した建物附属設備及び構築物については、定額法を採用しております。

なお、主な耐用年数は、次のとおりであります。

建物及び構築物 15～50年

機械装置及び運搬具 4～9年

ロ 無形固定資産(リース資産を除く)

定額法を採用しております。

なお、自社利用のソフトウェアについては、社内における利用可能期間(5年)に基づいております。

ハ リース資産

所有権移転外ファイナンス・リース取引に係るリース資産

リース期間を耐用年数とし、残存価額を零とする定額法を採用しております。

(3) 重要な引当金の計上基準

イ 貸倒引当金

債権の貸倒損失に備えるため、一般債権については貸倒実績率により、貸倒懸念債権等特定の債権については個別に回収可能性を勘案し、回収不能見込額を計上しております。

ロ 賞与引当金

従業員に対して支給する賞与の支出に充てるため、支給見込額に基づき当連結会計年度に見合う分を計上しております。

ハ 製品保証引当金

プラント工事及び耐火物施工工事等の売上に係るアフターサービス費用の支出に備えるため、経験率を加味した将来発生見込額を計上しております。

二 工事損失引当金

当連結会計年度末の手持工事のうち損失の発生が見込まれるものについて、将来の損失に備えるため、その損失見込額を計上しております。

ホ 株式給付引当金

株式給付規程に基づく従業員への当社株式の給付に備えるため、当連結会計年度末における株式給付債務の見込額に基づき計上しております。

ヘ 役員株式給付引当金

役員株式給付規程に基づく役員への当社株式の給付に備えるため、当連結会計年度末における役員株式給付債務の見込額に基づき計上しております。

ト 役員退職慰労引当金

役員の退職慰労金の支出に備えるため、役員退職慰労金内規に基づく当連結会計年度末における要支給額を計上しております。

(4) 退職給付に係る会計処理の方法

当社及び連結子会社は、退職給付に係る負債及び退職給付費用の計算に、退職給付に係る期末自己都合要支給額を退職給付債務とする方法を用いた簡便法を適用しております。

(5) 重要な収益及び費用の計上基準

当社グループは、約束した財又はサービスの支配が顧客に移転した時点で、当該財又はサービスと交換に受け取ると見込まれる金額で収益を認識しております。

主要な報告セグメントにおける固有の状況につきましては、以下のとおりであります。

耐火物事業・建材及び舗装用材事業

顧客との販売契約等に基づいて耐火物を製造の上、顧客に引き渡す履行義務を負っております。当該履行義務に係る収益を認識する通常の時点は「収益認識に関する会計基準の適用指針」（企業会計基準適用指針第30号 2021年3月26日）第98項に定める代替的な取扱いを適用し、製品の販売において出荷時から当該製品の支配が顧客に移転される時点までの期間が通常の期間である場合には出荷時に収益を認識しております。

プラント事業・建材及び舗装用材事業

顧客との工事契約等に基づいて設計・施工の上、顧客に引き渡す履行義務を負っております。当該履行義務については原則として一定の期間にわたり充足される履行義務として認識し、履行義務の充足に係る進捗度を見積り、当該進捗度に基づき収益を一定の期間にわたり認識しております。また、履行義務の充足に係る進捗度の見積りの方法は、主として見積総原価に対する発生原価の割合(インプット法)にて算出しております。

なお、期間がごく短い工事契約については代替的な取扱いを適用し、一定の期間にわたり収益を認識せず、工事完了時に収益を認識することとしております。

(6) 重要な外貨建の資産又は負債の本邦通貨への換算の基準

外貨建金銭債権債務は、連結決算日の直物為替相場により円貨に換算し、換算差額は損益として処理しております。

(7) 重要なヘッジ会計の方法

イ ヘッジ会計の方法

繰延ヘッジ処理を採用しております。

ロ ヘッジ手段とヘッジ対象

ヘッジ手段・・・為替予約

ヘッジ対象・・・買掛金

ハ ヘッジ方針

実需の範囲内で、輸入取引に係る為替変動リスクを回避するため、ヘッジ取引を行っております。

ニ ヘッジの有効性の評価

将来に予定している輸入取引に基づくものであり、実行の可能性が極めて高いため有効性の判定を省略しております。

(8) のれんの償却方法及び償却期間

のれんの償却については、投資効果の発現する期間を合理的に見積り、当該期間（５年）において均等償却しております。

(9) 連結キャッシュ・フロー計算書における資金の範囲

手許現金、随時引き出し可能な預金及び容易に換金可能であり、かつ、価値の変動について僅少なりスクシ
か負わない取得日から３か月以内に償還期限の到来する短期投資からなっております。

(10) その他連結財務諸表作成のための重要な事項

消費税等の会計処理

固定資産に係る控除対象外消費税等は、投資その他の資産の「その他」に計上し、５年間で均等償却を行っ
ております。

(重要な会計上の見積り)

1. 繰延税金資産の回収可能性

(1) 当連結会計年度の連結財務諸表に計上した金額

(単位：千円)

	前連結会計年度	当連結会計年度
繰延税金資産（繰延税金負債と相殺前）	438,530	454,652

(2) 識別した項目に係る重要な会計上の見積りの内容に関する情報

当社グループは、収益力に基づく一時差異等加減算前課税所得の十分性等に基づいて、繰延税金資産の回収可能性を判断しております。当該回収可能性の判断は、当社グループ各社の事業計画に基づく将来事業年度の課税所得の見積りを前提としております。

新型コロナウイルス感染症の影響については、感染拡大防止と社会経済活動の両立が図られるなど当該影響は軽微なものとの仮定を置いて、将来事業年度の課税所得の見積りを行っております。

当該見積りは、将来の不確実な経済条件の変動などによって影響を受ける可能性があり、実際に発生した課税所得の時期及び金額が見積りと異なった場合、翌年度の繰延税金資産の金額に重要な影響を与える可能性があります。

2. のれんの評価

(1) 当連結会計年度の連結財務諸表に計上した金額

(単位：千円)

	前連結会計年度	当連結会計年度
のれん	23,697	18,708

(2) 識別した項目に係る重要な会計上の見積りの内容に関する情報

のれんは2021年10月に岩佐機械工業株式会社の全株式を取得し子会社化した際に生じたものであり、取得時における事業計画に基づき算定された超過収益力を含めて計上しております。のれんの評価に当たっては、取得時の事業計画の達成状況をモニタリングすることによって減損の兆候の把握をしており、当連結会計年度において減損の兆候は識別されておられません。

当該事業計画の主要な仮定は、企業結合に伴うシナジー効果等による販売数量の拡大並びに市場の成長率になります。当該仮定は、将来の不確実な経済条件の変動などによって影響を受ける可能性があり、当該子会社の実際の損益及びキャッシュ・フローが見積りと異なった場合、翌年度ののれんの金額に重要な影響を与える可能性があります。

3. 工事契約に係る収益認識

(1) 当連結会計年度の連結財務諸表に計上した金額

(単位：千円)

	前連結会計年度	当連結会計年度
一定の期間にわたり充足される履行義務として計上した収益	7,128	363,011

(2) 識別した項目に係る重要な会計上の見積りの内容に関する情報

工事契約については原則として一定の期間にわたり充足される履行義務として認識し、履行義務の充足度に係る進捗度を見積り、当該進捗度に基づき収益を一定の期間にわたり認識しております。また、履行義務の充足度に係る進捗度の見積りの方法は、主として工事原価総額の見積りに対する工事原価の割合（インプット法）で算出しております。

工事原価総額の見積りについては、過去の工事の施工実績を基礎として、個々の案件に特有の状況を織り込んだ実行予算を使用しており、工事着手後の状況の変化による作業内容の変更等を都度反映しています。また、進捗度の見積りの基礎となる工事原価の集計については、月次で管理部門によるモニタリングを実施しております。

しかしながら、当連結会計年度末では予見できなかった材料費及び外注費等の高騰や、予期せぬ工事内容の変更等に起因する工期の延長や追加コストの発生などの不測の事態により、工事原価総額の見積りや決算日における進捗度の見積りに変動が生じる場合、翌年度の損益に重要な影響を与える可能性があります。

(会計方針の変更)

(時価の算定に関する会計基準の適用指針の適用)

「時価の算定に関する会計基準の適用指針」(企業会計基準適用指針第31号 2021年6月17日。以下「時価算定会計基準適用指針」という。) を当連結会計年度の期首から適用し、時価算定会計基準適用指針第27-2項に定める経過的な取扱いに従って、時価算定会計基準適用指針が定める新たな会計方針を将来にわたって適用することといたしました。これによる連結財務諸表に与える影響はありません。

(未適用の会計基準等)

- ・ 「法人税、住民税及び事業税等に関する会計基準」(企業会計基準第27号 2022年10月28日 企業会計基準委員会)
- ・ 「包括利益の表示に関する会計基準」(企業会計基準第25号 2022年10月28日 企業会計基準委員会)
- ・ 「税効果会計に係る会計基準の適用指針」(企業会計基準第28号 2022年10月28日 企業会計基準委員会)

(1) 概要

2018年2月に企業会計基準第28号「『税効果会計に係る会計基準』の一部改正」等(以下、「企業会計基準第28号等」) が公表され、日本公認会計士協会における税効果会計に関する実務指針の企業会計基準委員会への移管が完了されましたが、その審議の過程で、次の2つの論点について、企業会計基準第28号等の公表後に改めて検討を行う事とされていたものが、審議され、公表されたものであります。

- ・ 税金費用の計上区分(その他の包括利益に対する課税)
- ・ グループ法人税制が適用される場合の子会社株式等(子会社株式又は関連会社株式) の売却に係る税効果

(2) 適用予定日

2025年3月期の期首から適用します。

(3) 当該会計基準等の適用による影響

「法人税、住民税及び事業税等に関する会計基準」等の適用による連結財務諸表に与える影響額については、現時点で評価中であります。

(表示方法の変更)

(連結損益計算書)

前連結会計年度において、売上高は「製品売上高」、「完成工事高」及び「不動産賃貸収入」に区分して表示しており、売上原価は「製品売上原価」、「完成工事原価」及び「不動産賃貸原価」に区分して表示しておりましたが、当連結会計年度より連結損益計算書の明瞭性を高めるため、「売上高」「売上原価」として一括掲記しております。この表示方法の変更を反映させるため、前連結会計年度の連結財務諸表の組替えを行っております。

この結果、前連結会計年度の連結損益計算書において、売上高の「製品売上高」6,426,003千円、「完成工事高」5,625,953千円及び「不動産賃貸収入」358,254千円は、「売上高」12,410,211千円に、売上原価の「製品売上原価」4,902,221千円、「完成工事原価」4,233,575千円及び「不動産賃貸原価」171,469千円は、「売上原価」9,307,266千円としてそれぞれ組み替えております。

なお、事業別売上高の内訳につきましては、連結財務諸表「注記事項(セグメント情報等)3 報告セグメントごとの売上高、利益又は損失、資産、その他の項目の金額に関する情報及び収益の分解情報」に記載しております。

前連結会計年度において、「営業外収益」の「その他」に含めていた「受取保険金」は、金額的重要性が増したため、当連結会計年度より独立掲記することとしました。この表示方法の変更を反映させるため、前連結会計年度の連結財務諸表の組替えを行っております。

この結果、前連結会計年度の連結損益計算書において、「営業外収益」の「その他」に表示していた31,632千円は、「受取保険金」5,621千円、「その他」26,011千円として組み替えております。

(連結キャッシュ・フロー計算書)

前連結会計年度において、独立掲記しておりました「営業活動によるキャッシュ・フロー」の「その他」に含めていた「工事損失引当金の増減額」は、金額的重要性が増したため、当連結会計年度より独立掲記することとしました。この表示方法の変更を反映させるため、前連結会計年度の連結財務諸表の組替えを行っております。

この結果、前連結会計年度の連結キャッシュ・フロー計算書において、「その他」に表示していた58,855千円は、「工事損失引当金の増減額」500千円、「その他」61,949千円として組み替えております。

前連結会計年度において、「営業活動によるキャッシュ・フロー」の「売上債権の増減額」に含めていた「契約資産の増減額」は、金額的重要性が増したため、当連結会計年度より独立掲記することとしました。この表示方法の変更を反映させるため、前連結会計年度の連結財務諸表の組替えを行っております。

この結果、前連結会計年度の連結キャッシュ・フロー計算書において、「売上債権の増減額」に表示していた134,810千円は、「売上債権の増減額」126,969千円、「契約資産の増減額」7,840千円として組み替えております。

前連結会計年度において、「営業活動によるキャッシュ・フロー」の「税金等調整前当期純利益」に含めていた「受取保険金」は、金額的重要性が増したため、当連結会計年度より独立掲記することとしました。これに伴い、「営業活動によるキャッシュ・フロー」の「小計」欄以下において「保険金の受取額」を独立掲記しております。また、この表示方法の変更を反映させるため、前連結会計年度の連結財務諸表の組替えを行っております。

この結果、前連結会計年度の連結キャッシュ・フロー計算書において、「受取保険金」5,621千円、「保険金の受取額」5,621千円として表示しております。

(追加情報)

(業績連動型株式報酬制度)

当社グループは、取締役(監査等委員である取締役及びそれ以外の取締役のうち社外取締役である者を除く。)及び執行役員(以下、「当社グループの取締役及び執行役員」を合わせて「対象役員」という。)の報酬と当社の業績及び株式価値との連動性をより明確にし、対象役員が株価上昇によるメリットのみならず、株価下落リスクまでも株主の皆様と共有することで、中長期的な業績の向上と役員の使命である「中長期を見据えた戦略の遂行」に対する動機付けをさらに高めることを目的として、2019年6月27日開催の第157回定時株主総会決議により業績連動型株式報酬制度「役員株式給付信託(BBT(=Board Benefit Trust))」制度(以下、「本制度」という。)を導入しております。

当該信託契約に係る会計処理については、「従業員等に信託を通じて自社の株式を交付する取引に関する実務上の取扱い」(実務対応報告第30号 2015年3月26日)に準じております。

(1)取引の概要

本制度は、当社が拠出する金銭を原資として当社株式が信託(以下、本制度に基づき設定される信託を「本信託」という。)を通じて取得され、対象役員に対して、当社及び当社の子会社が定める役員株式給付規程に従って、当社株式及び当社株式を時価で換算した金額相当の金銭が本信託を通じて給付される業績連動型株式報酬制度であります。

なお、対象役員が当社株式等の給付を受ける時期は、原則として対象役員の退任時になります。

(2)信託が保有する自社の株式に関する事項

信託が保有する当社株式の信託における帳簿価額は、前連結会計年度57,816千円、当連結会計年度57,816千円で、株主資本において自己株式として計上しております。

また、当該株式の期末株式数は、前連結会計年度131,400株、当連結会計年度131,400株、期中平均株式数は、前連結会計年度131,960株、当連結会計年度131,400株であり、1株当たり情報の算出上、控除する自己株式に含めております。

(従業員等に信託を通じて自社の株式を交付する取引)

当社グループは、当社の株価や業績と従業員の処遇の連動性をより高め、業績向上への意欲を高めるため、従業員(当社子会社の従業員を含む。以下同じ。)に対して自社の株式を給付する「従業員株式給付信託(J-ESOP)」制度(以下、「本制度」という。)を導入しております。

(1)取引の概要

本制度は、予め当社が定めた株式給付規程に基づき、一定の要件を満たした従業員に対して当社株式を給付する仕組みであります。従業員に対して給付する株式については、予め設定した信託(以下、「本信託」という。)により将来分も含めて取得し、信託財産として分別管理しております。

(2)信託を通じて自社の株式を交付する取引に関する会計処理

「従業員等に信託を通じて自社の株式を交付する取引に関する実務上の取扱い」(実務対応報告第30号 2015年3月26日)を適用し、本制度に関する会計処理としては、本信託の資産及び負債を当社グループの資産及び負債として連結貸借対照表上に計上する総額法を採用し、本信託が保有する当社株式を連結貸借対照表の純資産の部において、自己株式として表示しております。

(3)信託が保有する自社の株式に関する事項

信託が保有する当社株式の信託における帳簿価額は、前連結会計年度72,249千円、当連結会計年度72,136千円で、株主資本において自己株式として計上しております。

また、当該株式の期末株式数は、前連結会計年度254,400株、当連結会計年度254,000株、期中平均株式数は、前連結会計年度254,400株、当連結会計年度254,059株であり、1株当たり情報の算出上、控除する自己株式に含めております。

(連結貸借対照表関係)

1 棚卸資産の内訳

	前連結会計年度 (2022年3月31日)	当連結会計年度 (2023年3月31日)
商品及び製品	1,180,430千円	1,337,264千円
仕掛品	232,019千円	200,656千円
未成工事支出金	417,392千円	418,917千円
原材料及び貯蔵品	930,792千円	1,031,913千円

2 有形固定資産から控除した減価償却累計額

	前連結会計年度 (2022年3月31日)	当連結会計年度 (2023年3月31日)
有形固定資産の減価償却累計額	7,418,898千円	7,755,272千円

3 圧縮記帳額

国庫補助金等により有形固定資産の取得価額から控除している圧縮記帳額及びその内訳は、次のとおりであります。

	前連結会計年度 (2022年3月31日)	当連結会計年度 (2023年3月31日)
圧縮記帳額 その他(工具、器具及び備品)	18,309千円	13,810千円

(連結損益計算書関係)

1 顧客との契約から生じる収益

売上高については、顧客との契約から生じる収益及びそれ以外の収益を区分して記載しておりません。顧客との契約から生じる収益の金額は、連結財務諸表「注記事項(収益認識関係)1.顧客との契約から生じる収益を分解した情報」に記載しております。

2 一般管理費及び当期製造費用に含まれる研究開発費は、次のとおりであります。

	前連結会計年度 (自 2021年4月1日 至 2022年3月31日)	当連結会計年度 (自 2022年4月1日 至 2023年3月31日)
研究開発費	335,701千円	348,712千円

3 通常の販売目的で保有する棚卸資産の収益性の低下による簿価切下額は、次のとおりであります。

	前連結会計年度 (自 2021年4月1日 至 2022年3月31日)	当連結会計年度 (自 2022年4月1日 至 2023年3月31日)
売上原価	78,374千円	56,270千円

4 売上原価に含まれている工事損失引当金繰入額(は工事損失引当金戻入額)は、次のとおりであります。

	前連結会計年度 (自 2021年4月1日 至 2022年3月31日)	当連結会計年度 (自 2022年4月1日 至 2023年3月31日)
	500千円	8,860千円

5 固定資産売却益の内訳は、次のとおりであります。

	前連結会計年度 (自 2021年4月1日 至 2022年3月31日)	当連結会計年度 (自 2022年4月1日 至 2023年3月31日)
建物及び構築物	-千円	3,745千円
機械装置及び運搬具	-千円	799千円
土地	-千円	22,748千円
合計	-千円	27,294千円

(連結包括利益計算書関係)

その他の包括利益に係る組替調整額及び税効果額

	前連結会計年度 (自 2021年4月1日 至 2022年3月31日)	当連結会計年度 (自 2022年4月1日 至 2023年3月31日)
その他有価証券評価差額金		
当期発生額	22,379千円	50,148千円
組替調整額	32,567千円	22,119千円
税効果調整前	54,946千円	72,268千円
税効果額	13,467千円	18,068千円
その他有価証券評価差額金	41,479千円	54,199千円
繰延ヘッジ損益		
当期発生額	5,177千円	2,786千円
資産の取得原価調整額	9,217千円	4,526千円
税効果調整前	4,039千円	1,740千円
税効果額	1,230千円	530千円
繰延ヘッジ損益	2,809千円	1,210千円
その他の包括利益合計	44,288千円	52,989千円

(連結株主資本等変動計算書関係)

前連結会計年度(自 2021年4月1日 至 2022年3月31日)

1 発行済株式に関する事項

株式の種類	当連結会計年度 期首の株式数(株)	当連結会計年度 増加株式数(株)	当連結会計年度 減少株式数(株)	当連結会計年度 末の株式数(株)
普通株式	12,909,828	-	-	12,909,828

2 自己株式に関する事項

株式の種類	当連結会計年度 期首の株式数(株)	当連結会計年度 増加株式数(株)	当連結会計年度 減少株式数(株)	当連結会計年度 末の株式数(株)
普通株式	2,660,888	-	1,400	2,659,488

(注) 1 当連結会計年度末の株式数には、「役員株式給付信託(ＢＢＴ)」制度及び「従業員株式給付信託(Ｊ-ＥＳＯＰ)」制度の信託財産として、株式会社日本カストディ銀行(信託Ｅ口)が保有する当社株式385,800株が含まれております。

2 当連結会計年度減少株式数の内訳は、以下のとおりであります。

「役員株式給付信託(ＢＢＴ)」制度による

当社グループ役員への割当に伴う減少

1,400株

3 配当に関する事項

(1) 配当金支払額

決議	株式の種類	配当金の総額 (千円)	1株当たり 配当額 (円)	基準日	効力発生日
2021年5月13日 取締役会	普通株式	81,381	7.50	2021年3月31日	2021年6月15日
2021年11月10日 取締役会	普通株式	81,381	7.50	2021年9月30日	2021年12月3日

(注) 1 配当金の総額は、当社の配当した金額の総額であります。このうち連結子会社が所有している当社株式への配当金3,220千円が連結上消去されております。

2 2021年5月13日取締役会の決議による配当金の総額には、「役員株式給付信託(ＢＢＴ)」制度及び「従業員株式給付信託(Ｊ-ＥＳＯＰ)」制度に係る信託財産として、株式会社日本カストディ銀行(信託Ｅ口)が保有する当社株式に対する配当金2,904千円が含まれております。

3 2021年11月10日取締役会の決議による配当金の総額には、「役員株式給付信託(ＢＢＴ)」制度及び「従業員株式給付信託(Ｊ-ＥＳＯＰ)」制度に係る信託財産として、株式会社日本カストディ銀行(信託Ｅ口)が保有する当社株式に対する配当金2,893千円が含まれております。

(2) 基準日が当連結会計年度に属する配当のうち、配当の効力発生日が翌連結会計年度となるもの

決議	株式の種類	配当の原資	配当金の 総額 (千円)	1株当たり 配当額 (円)	基準日	効力発生日
2022年5月13日 取締役会	普通株式	利益剰余金	81,381	7.50	2022年3月31日	2022年6月15日

(注) 配当金の総額には、「役員株式給付信託(ＢＢＴ)」制度及び「従業員株式給付信託(Ｊ-ＥＳＯＰ)」制度の信託財産として、株式会社日本カストディ銀行(信託Ｅ口)が保有する当社株式に対する配当金2,893千円が含まれております。

当連結会計年度（自 2022年4月1日 至 2023年3月31日）

1 発行済株式に関する事項

株式の種類	当連結会計年度 期首の株式数(株)	当連結会計年度 増加株式数(株)	当連結会計年度 減少株式数(株)	当連結会計年度 末の株式数(株)
普通株式	12,909,828	-	-	12,909,828

2 自己株式に関する事項

株式の種類	当連結会計年度 期首の株式数(株)	当連結会計年度 増加株式数(株)	当連結会計年度 減少株式数(株)	当連結会計年度 末の株式数(株)
普通株式	2,659,488	-	400	2,659,088

(注) 1 当連結会計年度末の株式数には、「役員株式給付信託（BBT）」制度及び「従業員株式給付信託（J-E SOP）」制度の信託財産として、株式会社日本カストディ銀行（信託E口）が保有する当社株式385,400株が含まれております。

2 当連結会計年度減少株式数の内訳は、以下のとおりであります。

「従業員株式給付信託（J-E SOP）」制度による
当社グループ従業員への割当に伴う減少 400株

3 配当に関する事項

(1) 配当金支払額

決議	株式の種類	配当金の総額 (千円)	1株当たり 配当額 (円)	基準日	効力発生日
2022年5月13日 取締役会	普通株式	81,381	7.50	2022年3月31日	2022年6月15日
2022年11月10日 取締役会	普通株式	106,361	10.00	2022年9月30日	2022年12月2日

(注) 1 2022年5月13日取締役会の決議による配当金の総額には、「役員株式給付信託（BBT）」制度及び「従業員株式給付信託（J-E SOP）」制度に係る信託財産として、株式会社日本カストディ銀行（信託E口）が保有する当社株式に対する配当金2,893千円が含まれております。

2 2022年11月10日取締役会の決議による配当金の総額には、「役員株式給付信託（BBT）」制度及び「従業員株式給付信託（J-E SOP）」制度に係る信託財産として、株式会社日本カストディ銀行（信託E口）が保有する当社株式に対する配当金3,854千円が含まれております。

(2) 基準日が当連結会計年度に属する配当のうち、配当の効力発生日が翌連結会計年度となるもの

決議	株式の種類	配当の原資	配当金の 総額 (千円)	1株当たり 配当額 (円)	基準日	効力発生日
2023年5月15日 取締役会	普通株式	利益剰余金	159,542	15.00	2023年3月31日	2023年6月9日

(注) 配当金の総額には、「役員株式給付信託（BBT）」制度及び「従業員株式給付信託（J-E SOP）」制度の信託財産として、株式会社日本カストディ銀行（信託E口）が保有する当社株式に対する配当金5,781千円が含まれております。

(連結キャッシュ・フロー計算書関係)

- 1 現金及び現金同等物の期末残高と連結貸借対照表に掲記されている科目の金額との関係は、次のとおりであります。

	前連結会計年度 (自 2021年4月1日 至 2022年3月31日)	当連結会計年度 (自 2022年4月1日 至 2023年3月31日)
現金及び預金勘定	2,400,626千円	2,631,855千円
預入期間が3か月を超える定期預金	22,415千円	22,415千円
現金及び現金同等物	2,378,211千円	2,609,439千円

- 2 株式の取得により新たに連結子会社となった会社の資産及び負債の主な内訳
前連結会計年度(自 2021年4月1日 至 2022年3月31日)

株式の取得により新たに岩佐機械工業株式会社を連結したことに伴う連結開始時の資産及び負債の内訳並びに株式の取得価額と株式取得のための収入(純額)との関係は、次のとおりであります。

流動資産	230,041千円
固定資産	235,645千円
のれん	24,945千円
流動負債	127,353千円
固定負債	282,170千円
新規連結子会社株式の取得価額	81,108千円
新規連結子会社の現金及び現金同等物	86,095千円
差引：連結の範囲の変更を伴う子会社株式の取得による収入	4,987千円

(金融商品関係)

1 金融商品の状況に関する事項

(1) 金融商品に対する取組方針

当社グループは、資金運用については預金等に限定し、金融機関からの借入や社債発行により資金を調達しております。デリバティブ取引は、後述のとおりリスクを回避するために利用しており、投機的な取引は行わない方針であります。

(2) 金融商品の内容及びそのリスク

資 産

現金及び預金は、そのほとんどが円建てであり、預金のほとんどが要求払預金であります。

受取手形、売掛金、電子記録債権は、そのほとんどが1年以内の回収期日であり、顧客の信用リスクに晒されております。

有価証券及び投資有価証券は、主に債券及び取引先企業の株式であり、市場価格の変動リスクに晒されております。

負 債

支払手形及び買掛金、電子記録債務は、すべて1年以内の支払期日であります。

未払法人税等は、当連結会計年度における当社グループ各社の課税所得に係るものであり、すべて1年以内の支払期日であります。

未払消費税等は、当連結会計年度における当社グループ各社の課税売上に係るものであり、すべて1年以内の支払期日であります。

借入金及び社債は運転資金を目的とした資金調達であり、短期借入金は1年以内の支払期日であり、社債の償還日及び長期借入金の返済期限は決算日後5年以内であります。

デリバティブ取引

デリバティブ取引は、主として、外貨建債務及び外貨建予定取引の為替変動リスクに対するヘッジを目的とした先物為替予約取引であります。なお、ヘッジ会計に関するヘッジ手段とヘッジ対象、ヘッジ方針等につきましては、前述の「連結財務諸表作成のための基本となる重要な事項」の「3.会計方針に関する事項」に記載されている「(7)重要なヘッジ会計の方法」をご参照ください。

(3) 金融商品に係るリスク管理体制

信用リスク（取引先の契約不履行等に係るリスク）の管理

受取手形、売掛金、電子記録債権については、社内規程に従い、取引相手ごとに期日及び残高を管理するとともに、必要に応じて取引相手の信用状況を調査把握し、財務状況の悪化等による回収懸念の早期把握や軽減を図っております。

その他有価証券のうち債券については社内規程に従い、格付けの高い債券のみを対象としているため、信用リスクは僅少であります。

市場リスクの管理

有価証券及び投資有価証券については、定期的に時価及び発行体（取引先企業）の財務状況等を把握し、また、債券以外のものについては、取引先企業との関係を勘案して保有状況を継続的に見直しております。

デリバティブ取引の実行・管理については、内部規程に従い、当社グループ各社を含め、当社の経理部の管理の下に行っており、当該規程に記載のない目的でデリバティブ取引を行っておりません。

資金調達に係る流動性リスク（支払期日に支払いを実行できなくなるリスク）の管理

当社は、各部署からの報告に基づき経理部が適時に資金繰計画を作成・更新するとともに、手許流動性を適正値に維持することにより、流動性リスクを管理しております。

(4) 金融商品の時価等に関する事項についての補足説明

金融商品の時価の算定においては変動要因を織り込んでいるため、異なる前提条件等を採用することにより、当該価額が変動することもあります。また、注記事項「デリバティブ取引関係」におけるデリバティブ取引に関する契約額等については、その金額自体がデリバティブ取引に係る市場リスクを示すものではありません。

2 金融商品の時価等に関する事項

連結貸借対照表計上額、時価及びこれらの差額については、次のとおりであります。

前連結会計年度（2022年3月31日）

	連結貸借対照表計上額 (千円)	時価 (千円)	差額 (千円)
(1) 有価証券及び投資有価証券 (2) 其他有価証券	1,721,464	1,721,464	-
資産計	1,721,464	1,721,464	-
(1) 社債 (1年以内償還予定の ものを含む)	470,000	471,323	1,323
(2) 長期借入金 (1年以内返済予定の ものを含む)	220,000	220,481	481
負債計	690,000	691,805	1,805
デリバティブ取引 (3)	3,212	3,212	-

当連結会計年度（2023年3月31日）

	連結貸借対照表計上額 (千円)	時価 (千円)	差額 (千円)
(1) 有価証券及び投資有価証券 (2) 其他有価証券	1,747,002	1,747,002	-
資産計	1,747,002	1,747,002	-
(1) 社債 (1年以内償還予定の ものを含む)	410,000	411,110	1,110
(2) 長期借入金 (1年以内返済予定の ものを含む)	180,000	180,808	808
負債計	590,000	591,918	1,918
デリバティブ取引 (3)	1,471	1,471	-

(1) 現金及び預金、受取手形、売掛金、電子記録債権、支払手形及び買掛金、電子記録債務、短期借入金、未払法人税等、未収又は未払消費税等については、現金であること及び短期間で決済されるため時価が帳簿価額に近似するものであることから、記載を省略しております。

(2) 市場価格のない株式等は、「(1)有価証券及び投資有価証券」には含まれておりません。当該金融商品の連結貸借対照表計上額は、以下のとおりであります。

(単位：千円)

区分	2022年3月31日	2023年3月31日
非上場株式	46,276	47,012

(3) デリバティブ取引によって生じた正味の債権・債務は純額で表示しております。

3. 金銭債権及び満期がある有価証券の連結決算日後の償還予定額

前連結会計年度（2022年3月31日）

	1年以内 (千円)	1年超 5年以内 (千円)	5年超 10年以内 (千円)	10年超 (千円)
現金及び預金	2,400,626	-	-	-
受取手形	224,975	-	-	-
売掛金	3,351,245	-	-	-
電子記録債権	1,010,624	-	-	-
有価証券及び投資有価証券				
その他有価証券のうち満期があるもの（社債）	8,529	-	-	-
その他有価証券のうち満期があるもの（その他）	199,760	80,397	95,540	8,306
合計	7,195,760	80,397	95,540	8,306

当連結会計年度（2023年3月31日）

	1年以内 (千円)	1年超 5年以内 (千円)	5年超 10年以内 (千円)	10年超 (千円)
現金及び預金	2,631,855	-	-	-
受取手形	318,214	-	-	-
売掛金	4,322,699	-	-	-
電子記録債権	1,052,011	-	-	-
有価証券及び投資有価証券				
その他有価証券のうち満期があるもの（社債）	-	10,018	-	-
その他有価証券のうち満期があるもの（その他）	36,943	240,643	73,600	6,926
合計	8,361,724	250,661	73,600	6,926

4. 借入金及び社債の連結決算日後の返済予定額及び償還予定額

前連結会計年度（2022年3月31日）

	1年以内 (千円)	1年超 2年以内 (千円)	2年超 3年以内 (千円)	3年超 4年以内 (千円)	4年超 5年以内 (千円)	5年超 (千円)
短期借入金	1,130,000	-	-	-	-	-
社債	60,000	260,000	60,000	60,000	30,000	-
長期借入金	40,000	44,930	110,020	10,020	10,020	5,010
合計	1,230,000	304,930	170,020	70,020	40,020	5,010

当連結会計年度（2023年3月31日）

	1年以内 (千円)	1年超 2年以内 (千円)	2年超 3年以内 (千円)	3年超 4年以内 (千円)	4年超 5年以内 (千円)	5年超 (千円)
短期借入金	1,130,000	-	-	-	-	-
社債	260,000	60,000	60,000	30,000	-	-
長期借入金	40,000	114,950	10,020	10,020	5,010	-
合計	1,430,000	174,950	70,020	40,020	5,010	-

5 金融商品の時価のレベルごとの内訳等に関する事項

金融商品の時価を、時価の算定に用いたインプットの観察可能性及び重要性に応じて、以下の3つのレベルに分類しております。

レベル1の時価：同一の資産又は負債の活発な市場における（無調整の）相場価格により算定した時価

レベル2の時価：レベル1のインプット以外の直接又は間接的に観察可能なインプットを用いて算定した時価

レベル3の時価：重要な観察できないインプットを使用して算定した時価

(1) 時価で連結貸借対照表に計上している金融商品

前連結会計年度（2022年3月31日）

区分	時価（千円）			
	レベル1	レベル2	レベル3	合計
有価証券及び投資有価証券	1,721,464	-	-	1,721,464
デリバティブ取引	-	3,212	-	3,212
資産計	1,721,464	3,212	-	1,724,677

当連結会計年度（2023年3月31日）

区分	時価（千円）			
	レベル1	レベル2	レベル3	合計
有価証券及び投資有価証券	1,747,002	-	-	1,747,002
デリバティブ取引	-	1,471	-	1,471
資産計	1,747,002	1,471	-	1,748,474

(2) 時価で連結貸借対照表に計上している金融商品以外の金融商品
前連結会計年度(2022年3月31日)

区分	時価(千円)			
	レベル1	レベル2	レベル3	合計
社債(1年以内償還予定のものを含む)	-	471,323	-	471,323
長期借入金(1年以内返済予定のものを含む)	-	220,481	-	220,481
負債計	-	691,805	-	691,805

当連結会計年度(2023年3月31日)

区分	時価(千円)			
	レベル1	レベル2	レベル3	合計
社債(1年以内償還予定のものを含む)	-	411,110	-	411,110
長期借入金(1年以内返済予定のものを含む)	-	180,808	-	180,808
負債計	-	591,918	-	591,918

(注) 時価の算定に用いた評価技法及び時価の算定に係るインプットの説明

有価証券及び投資有価証券

上場株式及び上場投資信託の時価は相場価格を用いて評価しております。上場株式又は上場投資信託は活発な市場で取引されているため、その時価をレベル1の時価に分類しております。

デリバティブ取引

為替予約の時価は、金利や為替レート等の観察可能なインプットを用いて割引現在価値法により算定しており、レベル2の時価に分類しております。

社債(1年以内償還予定のものを含む)、長期借入金(1年以内返済予定のものを含む)

これらの時価は元利金の合計額と、当該債務の残存期間及び信用リスクを加味した利率を基に、割引現在価値法により算定しており、レベル2の時価に分類しております。

(有価証券関係)

1 その他有価証券

前連結会計年度(2022年3月31日)

	種類	連結貸借対照表 計上額(千円)	取得原価 (千円)	差額 (千円)
連結貸借対照表計上額が 取得原価を超えるもの	(1) 株式	953,242	475,606	477,636
	(2) 債券			
	国債・地方債等	-	-	-
	社債	-	-	-
	その他	-	-	-
	(3) その他	224,163	195,774	28,389
	小計	1,177,406	671,380	506,026
連結貸借対照表計上額が 取得原価を超えないもの	(1) 株式	199,913	264,951	65,038
	(2) 債券			
	国債・地方債等	-	-	-
	社債	208,289	216,313	8,024
	その他	-	-	-
	(3) その他	135,856	154,715	18,859
	小計	544,058	635,981	91,923
合計		1,721,464	1,307,361	414,102

当連結会計年度(2023年3月31日)

	種類	連結貸借対照表 計上額(千円)	取得原価 (千円)	差額 (千円)
連結貸借対照表計上額が 取得原価を超えるもの	(1) 株式	1,076,809	540,300	536,509
	(2) 債券			
	国債・地方債等	10,018	10,000	18
	社債	-	-	-
	その他	-	-	-
	(3) その他	165,626	156,380	9,246
	小計	1,252,454	706,680	545,774
連結貸借対照表計上額が 取得原価を超えないもの	(1) 株式	145,585	177,054	31,468
	(2) 債券			
	国債・地方債等	-	-	-
	社債	198,180	200,000	1,820
	その他	-	-	-
	(3) その他	150,783	177,633	26,850
	小計	494,548	554,687	60,138
合計		1,747,002	1,261,367	485,635

2 連結会計年度中に売却したその他有価証券

前連結会計年度（自 2021年4月1日 至 2022年3月31日）

種類	売却額（千円）	売却益の合計額（千円）	売却損の合計額（千円）
(1) 株式	81,549	35,027	237
(2) 債券			
国債・地方債等	-	-	-
社債	-	-	-
その他	-	-	-
(3) その他	-	-	-
合計	81,549	35,027	237

当連結会計年度（自 2022年4月1日 至 2023年3月31日）

種類	売却額（千円）	売却益の合計額（千円）	売却損の合計額（千円）
(1) 株式	21,608	3,633	35
(2) 債券			
国債・地方債等	-	-	-
社債	208,001		8,312
その他	-	-	-
(3) その他	-	-	-
合計	229,609	3,633	8,348

3 減損処理を行った有価証券

減損処理に当たっては、期末における時価が取得原価に比べ50%以上下落した場合には全て減損処理を行い、30～50%程度下落した場合には、回復可能性等を考慮して必要と認められた額について減損処理を行っております。

(単位：千円)

	前連結会計年度 (2022年3月31日)	当連結会計年度 (2023年3月31日)
投資有価証券評価損計上額	2,223	20,231

(デリバティブ取引関係)

ヘッジ会計が適用されているデリバティブ取引

通貨関連

前連結会計年度(2022年3月31日)

ヘッジ会計の方法	デリバティブ取引の種類等	主なヘッジ対象	契約額等(千円)	契約額等のうち1年超(千円)	時価(千円)
原則的処理方法	為替予約取引 買建	買掛金			
	米ドル		12,392	-	1,552
	ユーロ		36,858	-	1,659
合計			49,251	-	3,212

当連結会計年度(2023年3月31日)

ヘッジ会計の方法	デリバティブ取引の種類等	主なヘッジ対象	契約額等(千円)	契約額等のうち1年超(千円)	時価(千円)
原則的処理方法	為替予約取引 買建	買掛金			
	米ドル		63,661	-	1,205
	ユーロ		9,565	-	266
合計			73,226	-	1,471

(退職給付関係)

1 採用している退職給付制度の概要

当社及び連結子会社は、従業員の退職給付に充てるため、積立型の確定給付制度を採用しております。

当社は、確定給付型の退職金制度として確定給付企業年金制度及び退職一時金制度を、連結子会社は、確定給付型の退職金制度として中小企業退職金共済制度及び退職一時金制度を設けており、いずれも勤続1年以上の従業員を対象に退職金支給規程に基づき退職金を支給しております。

ただし、確定給付企業年金規約の受給権を取得した当社の従業員については、退職金支給規程に基づく支給額から確定給付企業年金規約による支給額(一時金の場合は老齢給付金現価相当額)を控除した額を支給しております。また、退職年金規程の受給権を取得した一部の連結子会社の従業員については、退職金支給規程に基づく支給額から退職年金規程による支給額(一時金の場合は年金現価相当額)を控除した額を支給しております。

なお、当社及び連結子会社が有する確定給付企業年金制度及び退職一時金制度は、簡便法により退職給付に係る負債及び退職給付費用を計算しております。

2 確定給付制度

(1) 簡便法を適用した制度の、退職給付に係る負債の期首残高と期末残高の調整表

(単位：千円)

	前連結会計年度 (自 2021年4月1日 至 2022年3月31日)	当連結会計年度 (自 2022年4月1日 至 2023年3月31日)
退職給付に係る負債の期首残高	545,474	599,755
新規連結子会社の取得に伴う増加	35,587	-
退職給付費用	66,389	78,424
退職給付の支払額	19,074	55,494
制度への拠出額	28,622	28,532
退職給付に係る負債の期末残高	599,755	594,153

(2) 退職給付債務及び年金資産の期末残高と連結貸借対照表に計上された退職給付に係る負債及び退職給付に係る資産の調整表

(単位：千円)

	前連結会計年度 (2022年3月31日)	当連結会計年度 (2023年3月31日)
積立型制度の退職給付債務	966,870	991,255
年金資産	381,578	397,101
	585,291	594,153
非積立型制度の退職給付債務	14,463	-
連結貸借対照表に計上された負債と資産の純額	599,755	594,153
退職給付に係る負債	599,755	594,153
連結貸借対照表に計上された負債と資産の純額	599,755	594,153

(3) 退職給付費用

(単位：千円)

	前連結会計年度 (自 2021年4月1日 至 2022年3月31日)	当連結会計年度 (自 2022年4月1日 至 2023年3月31日)
簡便法で計算した退職給付費用	66,389	78,424

(税効果会計関係)

1 繰延税金資産及び繰延税金負債の発生の主な原因別の内訳

	前連結会計年度 (2022年3月31日)	当連結会計年度 (2023年3月31日)
繰延税金資産		
減損損失	23,820千円	17,702千円
貸倒引当金	538千円	746千円
賞与引当金	124,397千円	123,538千円
製品保証引当金	9,966千円	14,006千円
退職給付に係る負債	185,536千円	183,209千円
役員退職慰労引当金	115,697千円	112,275千円
工事損失引当金	172千円	2,851千円
資産除去債務	16,176千円	15,725千円
繰越欠損金	3,004千円	-千円
その他	134,249千円	157,702千円
繰延税金資産小計	613,560千円	627,757千円
評価性引当額	175,030千円	173,104千円
繰延税金資産合計	438,530千円	454,652千円
繰延税金負債		
その他有価証券評価差額金	124,690千円	142,759千円
固定資産圧縮積立金	23,952千円	28,122千円
その他	17,693千円	16,597千円
繰延税金負債合計	166,336千円	187,479千円
繰延税金資産の純額	272,193千円	267,173千円

2 法定実効税率と税効果会計適用後の法人税等の負担率との間に重要な差異があるときの、当該差異の原因となった主要な項目別の内訳

法定実効税率と税効果会計適用後の法人税等の負担率との間の差異が法定実効税率の100分の5以下であるため注記を省略しております。

(企業結合等関係)

共通支配下の取引等

(連結子会社の吸収合併)

当社は、2021年12月9日開催の取締役会決議に基づき、2022年4月1日付で当社の連結子会社でありました株式会社ビョーブライト、ミノセラミックス商事株式会社及び日本セラミックエンジニアリング株式会社の3社を吸収合併いたしました。

(1) 取引の概要

結合当事企業の名称及び事業の内容

(吸収合併存続会社)

名称 : 美濃窯業株式会社
事業の内容 : 各種耐火物及び耐火材料の製造販売
各種工業窯炉の設計、施工及び販売
各種セラミックス製品の製造販売
不動産の賃貸及び管理

(吸収合併消滅会社)

1. 名称 : 株式会社ビョーブライト
事業の内容 : 各種セラミックス用高品位合成原料の製造販売
舗装用特殊骨材の製造販売
2. 名称 : ミノセラミックス商事株式会社
事業の内容 : 各種セラミックス用原料の販売、
各種セラミックス製品の販売、
各種無機原料の受託加工、梱包資材の販売
3. 名称 : 日本セラミックエンジニアリング株式会社
事業の内容 : 美濃窯業グループ関連の輸出入業務の代行
海外での事業展開のサポート
セラミックプラントのコンサルティング、エンジニアリング及びセラミックプラントの輸出

企業結合日

2022年4月1日

企業結合の法的形式

当社を吸収合併存続会社、株式会社ビョーブライト、ミノセラミックス商事株式会社及び日本セラミックエンジニアリング株式会社を吸収合併消滅会社とする吸収合併

結合後企業の名称

美濃窯業株式会社

その他取引の概要に関する事項

当社グループの一層の競争力強化と経営の効率化を図るため、株式会社ビョーブライト、ミノセラミックス商事株式会社及び日本セラミックエンジニアリング株式会社を吸収合併することといたしました。

(2) 実施した会計処理の概要

「企業結合に関する会計基準」(企業会計基準第21号 2019年1月16日)及び「企業結合会計基準及び事業分離等会計基準に関する適用指針」(企業会計基準適用指針第10号 2019年1月16日)に基づき、共通支配下の取引として処理しております。

(資産除去債務関係)

資産除去債務の金額に重要性が乏しいため、記載を省略しております。

(賃貸等不動産関係)

当社では、愛知県その他の地域において、賃貸オフィスビルや賃貸住宅等(土地を含む)を賃貸しております。

2022年3月期における当該賃貸等不動産に関する賃貸損益は182,964千円(主な賃貸収益は売上高に、主な賃貸費用は売上原価に計上)であります。

2023年3月期における当該賃貸等不動産に関する賃貸損益は187,109千円(主な賃貸収益は売上高に、主な賃貸費用は売上原価に計上)であります。

賃貸等不動産の連結貸借対照表計上額、期中増減額及び時価は、以下のとおりであります。

(単位:千円)

		前連結会計年度 (自 2021年4月1日 至 2022年3月31日)	当連結会計年度 (自 2022年4月1日 至 2023年3月31日)
連結貸借対照表計上額	期首残高	3,278,892	3,385,319
	期中増減額	106,427	87,956
	期末残高	3,385,319	3,297,363
期末時価		6,962,226	7,130,280

(注) 1 連結貸借対照表計上額は、取得原価から減価償却累計額及び減損損失累計額を控除した金額であります。

2 主な変動

(前期)

増加の理由は賃貸用アパート建設などによる192,419千円であります。

減少の理由は減価償却費などによる85,992千円であります。

(当期)

増加の理由はE Sビル自動火災報知設備更新などによる3,102千円であります。

減少の理由は減価償却費などによる84,312千円及び土地の売却6,746千円であります。

3 時価の算定方法

主として、「不動産鑑定評価基準」に基づいて自社で算定した金額(指標等を用いて調整を行ったものを含む。)であります。

(収益認識関係)

1. 顧客との契約から生じる収益を分解した情報

当社グループの報告セグメント別に分解した収益の情報は、(セグメント情報等)に記載のとおりであります。

2. 顧客との契約から生じる収益を理解するための基礎となる情報

収益を理解するための基礎となる情報は「(連結財務諸表作成のための基本となる重要な事項) 3. 会計方針に関する事項 (5)重要な収益及び費用の計上基準」に記載のとおりであります。

3. 当連結会計年度及び翌連結会計年度以降の収益の金額を理解するための情報

(1) 契約資産及び契約負債の残高等

前連結会計年度(自 2021年4月1日 至 2022年3月31日)

(単位:千円)

	当連結会計年度(期首) (2021年4月1日)	当連結会計年度 (2022年3月31日)
顧客との契約から生じた債権		
受取手形	384,173	224,975
電子記録債権	875,524	1,010,624
売掛金	3,090,725	3,351,245
契約資産	-	7,840
契約負債	52,302	180,683

(注) 当連結会計年度に認識した収益のうち、期首時点の契約負債に含まれていた額は51,839千円であります。

当連結会計年度(自 2022年4月1日 至 2023年3月31日)

(単位:千円)

	当連結会計年度(期首) (2022年4月1日)	当連結会計年度 (2023年3月31日)
顧客との契約から生じた債権		
受取手形	224,975	318,214
電子記録債権	1,010,624	1,052,011
売掛金	3,351,245	4,322,699
契約資産	7,840	348,789
契約負債	180,683	248,710

(注) 当連結会計年度に認識した収益のうち、期首時点の契約負債に含まれていた額は68,927千円であります。

(2) 残存履行義務に配分した取引価格

当社グループにおいては、個別の予想契約期間が1年を超える重要な取引がないため、実務上の便法を使用し、残存履行義務に関する情報の記載を省略しております。また、顧客との契約から生じる対価の中に取引価格に含まれていない重要な金額はありません。

(セグメント情報等)

【セグメント情報】

1 報告セグメントの概要

当社の報告セグメントは、当社の構成単位のうち分離された財務情報が入手可能であり、取締役会が、経営資源の配分の決定及び業績を評価するために、定期的に検討を行う対象となっているものであります。

当社グループは当社の各工場及び連結子会社を基礎とした製品別セグメントから構成されており、「耐火物事業」、「プラント事業」、「建材及び舗装用材事業」及び「不動産賃貸事業」の四つを報告セグメントとしております。

「耐火物事業」は耐火煉瓦を中心とした耐火物及びセラミックス製品の製造販売を行っております。「プラント事業」は工業窯炉及び自動化設備システムの設計・施工を行っております。「建材及び舗装用材事業」は建築材料及び道路用舗装材の販売・施工を行っております。「不動産賃貸事業」はオフィスビルや賃貸住宅等を賃貸しております。

2 報告セグメントごとの売上高、利益又は損失、資産、その他の項目の金額の算定方法

報告されている事業セグメントの会計処理の方法は、「連結財務諸表作成のための基本となる重要な事項」における記載と概ね同一であります。

報告セグメントの利益は、営業利益ベースの数値であります。セグメント間の内部収益及び振替高は市場実勢価格に基づいております。

3 報告セグメントごとの売上高、利益又は損失、資産、その他の項目の金額に関する情報及び収益の分解情報

前連結会計年度(自 2021年4月1日 至 2022年3月31日)

(単位:千円)

	報告セグメント					その他 (注)1	合計	調整額 (注)2	連結財務 諸表計上額 (注)3
	耐火物事業	プラント 事業	建材及び 舗装用材 事業	不動産 賃貸事業	計				
売上高									
一時点で移転される財又はサービス	5,657,704	4,358,822	1,940,032	-	11,956,559	88,269	12,044,828	-	12,044,828
一定の期間にわたり移転される財又はサービス	-	7,128	-	-	7,128	-	7,128	-	7,128
顧客との契約から生じる収益	5,657,704	4,365,950	1,940,032	-	11,963,687	88,269	12,051,956	-	12,051,956
その他の収益	-	-	-	358,254	358,254	-	358,254	-	358,254
外部顧客への売上高	5,657,704	4,365,950	1,940,032	358,254	12,321,942	88,269	12,410,211	-	12,410,211
セグメント間の内部売上高又は振替高	830,030	-	1,042	8,940	840,013	-	840,013	840,013	-
計	6,487,734	4,365,950	1,941,075	367,194	13,161,955	88,269	13,250,224	840,013	12,410,211
セグメント利益又は損失()	188,893	474,007	3,168	182,964	842,697	14,426	857,123	7,555	864,678
セグメント資産	6,367,603	1,070,944	943,131	3,458,165	11,839,844	-	11,839,844	6,296,293	18,136,138
その他の項目									
減価償却費	330,526	23,740	7,829	83,132	445,228	-	445,228	-	445,228
有形固定資産及び無形固定資産の増加額	390,935	3,931	4,840	180,399	580,106	-	580,106	12,756	592,863

(注)1 「その他」の区分は報告セグメントに含まれない事業セグメントであり、外注事業等を含んでおります。

2 調整額は、以下のとおりであります。

(1) セグメント利益又は損失()の調整額7,555千円は、主に棚卸資産の調整額であります。

(2) セグメント資産の調整額6,296,293千円には、セグメント間取引消去 2,195,518千円、各報告セグメントに配分していない全社資産8,491,812千円が含まれております。全社資産は、報告セグメントに帰属しない本社預金及び本社ビル等であります。

(3) 有形固定資産及び無形固定資産の増加額の調整額12,756千円は、主に当社のシステムに係るものであります。

3 セグメント利益は、連結損益計算書の営業利益と調整を行っております。

当連結会計年度（自 2022年4月1日 至 2023年3月31日）

（単位：千円）

	報告セグメント					その他 (注) 1	合計	調整額 (注) 2	連結財務 諸表計上額 (注) 3
	耐火物事業	プラント 事業	建材及び 舗装用材 事業	不動産 賃貸事業	計				
売上高									
一時点で移転される財又はサービス	6,025,377	5,392,625	2,321,747	-	13,739,750	125,106	13,864,857	-	13,864,857
一定の期間にわたり移転される財又はサービス	-	310,331	52,680	-	363,011	-	363,011	-	363,011
顧客との契約から生じる収益	6,025,377	5,702,956	2,374,427	-	14,102,761	125,106	14,227,868	-	14,227,868
その他の収益	-	-	-	381,473	381,473	-	381,473	-	381,473
外部顧客への売上高	6,025,377	5,702,956	2,374,427	381,473	14,484,235	125,106	14,609,341	-	14,609,341
セグメント間の内部売上高又は振替高	1,229,264	-	2,024	4,560	1,235,848	-	1,235,848	1,235,848	-
計	7,254,641	5,702,956	2,376,452	386,033	15,720,083	125,106	15,845,190	1,235,848	14,609,341
セグメント利益	141,052	912,408	126,829	187,109	1,367,400	24,348	1,391,748	2,851	1,394,600
セグメント資産	6,762,709	2,053,131	983,417	3,364,728	13,163,986	-	13,163,986	6,604,068	19,768,055
その他の項目									
減価償却費	317,034	22,332	7,624	87,919	434,911	-	434,911	-	434,911
有形固定資産及び無形固定資産の増加額	203,816	19,855	11,100	3,180	237,952	-	237,952	5,560	232,392

(注) 1 「その他」の区分は報告セグメントに含まれない事業セグメントであり、外注事業等を含んでおります。

2 調整額は、以下のとおりであります。

(1) セグメント利益の調整額2,851千円は、主に棚卸資産の調整額であります。

(2) セグメント資産の調整額6,604,068千円には、セグメント間取引消去 879,011千円、各報告セグメントに配分していない全社資産7,468,910千円が含まれております。全社資産は、報告セグメントに帰属しない本社預金及び本社ビル等であります。

(3) 有形固定資産及び無形固定資産の増加額の調整額 5,560千円は、主に当社のシステムに係るものであります。

3 セグメント利益は、連結損益計算書の営業利益と調整を行っております。

【関連情報】

前連結会計年度（自 2021年4月1日 至 2022年3月31日）

1 製品及びサービスごとの情報

セグメント情報に同様の情報を開示しているため、記載を省略しております。

2 地域ごとの情報

(1) 売上高

本邦の外部顧客への売上高が連結損益計算書の売上高の90%を超えるため、記載を省略しております。

(2) 有形固定資産

本邦以外に所在している有形固定資産がないため、該当事項はありません。

3 主要な顧客ごとの情報

外部顧客への売上高のうち、連結損益計算書の売上高の10%以上を占める相手先がないため、記載はありません。

当連結会計年度（自 2022年4月1日 至 2023年3月31日）

1 製品及びサービスごとの情報

セグメント情報に同様の情報を開示しているため、記載を省略しております。

2 地域ごとの情報

(1) 売上高

本邦の外部顧客への売上高が連結損益計算書の売上高の90%を超えるため、記載を省略しております。

(2) 有形固定資産

本邦以外に所在している有形固定資産がないため、該当事項はありません。

3 主要な顧客ごとの情報

外部顧客への売上高のうち、連結損益計算書の売上高の10%以上を占める相手先がないため、記載はありません。

【報告セグメントごとの固定資産の減損損失に関する情報】

前連結会計年度（自 2021年4月1日 至 2022年3月31日）

該当事項はありません。

当連結会計年度（自 2022年4月1日 至 2023年3月31日）

該当事項はありません。

【報告セグメントごとののれんの償却額及び未償却残高に関する情報】

前連結会計年度（自 2021年4月1日 至 2022年3月31日）

（単位：千円）

	耐火物事業	プラント事業	建材及び 舗装用材事業	不動産 賃貸事業	その他	調整額	合計
当期償却額	-	1,247	-	-	-	-	1,247
当期末残高	-	23,697	-	-	-	-	23,697

当連結会計年度（自 2022年4月1日 至 2023年3月31日）

（単位：千円）

	耐火物事業	プラント事業	建材及び 舗装用材事業	不動産 賃貸事業	その他	調整額	合計
当期償却額	-	4,989	-	-	-	-	4,989
当期末残高	-	18,708	-	-	-	-	18,708

【報告セグメントごとの負ののれん発生益に関する情報】

該当事項はありません。

【関連当事者情報】

前連結会計年度（自 2021年4月1日 至 2022年3月31日）

該当事項はありません。

当連結会計年度（自 2022年4月1日 至 2023年3月31日）

該当事項はありません。

（1株当たり情報）

	前連結会計年度 （自 2021年4月1日 至 2022年3月31日）	当連結会計年度 （自 2022年4月1日 至 2023年3月31日）
1株当たり純資産額	1,123円97銭	1,215円54銭
1株当たり当期純利益	66円35銭	104円59銭

（注）1 潜在株式調整後1株当たり当期純利益については、潜在株式が存在しないため記載しておりません。

2 「役員株式給付信託（BBT）」制度及び「従業員株式給付信託（J-E SOP）」制度の信託財産として、株式会社日本カストディ銀行（信託E口）が保有する当社株式を、「1株当たり純資産額」の算定上、期末発行済株式総数から控除する自己株式に含めております（前連結会計年度385,800株、当連結会計年度385,400株）。

また、同様に「1株当たり当期純利益」の算定上、期中平均株式数の計算において控除する自己株式に含めております（前連結会計年度386,360株、当連結会計年度385,459株）。

3 1株当たり当期純利益の算定上の基礎は、以下のとおりであります。

項目	前連結会計年度 （自 2021年4月1日 至 2022年3月31日）	当連結会計年度 （自 2022年4月1日 至 2023年3月31日）
親会社株主に帰属する当期純利益（千円）	680,082	1,072,155
普通株主に帰属しない金額（千円）	-	-
普通株式に係る親会社株主に帰属する当期純利益（千円）	680,082	1,072,155
普通株式の期中平均株式数（千株）	10,249	10,250

4 1株当たり純資産額の算定上の基礎は、以下のとおりであります。

項目	前連結会計年度 （2022年3月31日）	当連結会計年度 （2023年3月31日）
純資産の部の合計額（千円）	11,521,056	12,460,182
純資産の部の合計額から控除する金額（千円）	-	-
普通株式に係る期末の純資産額（千円）	11,521,056	12,460,182
1株当たり純資産額の算定に用いられた期末の普通株式の数（千株）	10,250	10,250

（重要な後発事象）

該当事項はありません。

【連結附属明細表】

【社債明細表】

会社名	銘柄	発行年月日	当期首残高 (千円)	当期末残高 (千円)	利率 (%)	担保	償還期限
美濃窯業株式会社	第7回無担保社債	2019.3.28	200,000	200,000	0.04	なし	2024.3.28
美濃窯業株式会社	第8回無担保社債	2021.7.21	270,000	210,000	0.12	なし	2026.7.21
合計	-	-	470,000 (60,000)	410,000 (260,000)	-	-	-

(注) 1 ()内書は、1年以内の償還予定額であります。

2 連結決算日後5年内における1年ごとの償還予定額

1年以内 (千円)	1年超2年以内 (千円)	2年超3年以内 (千円)	3年超4年以内 (千円)	4年超5年以内 (千円)
260,000	60,000	60,000	30,000	-

【借入金等明細表】

区分	当期首残高 (千円)	当期末残高 (千円)	平均利率 (%)	返済期限
短期借入金	1,130,000	1,130,000	0.225	-
1年以内に返済予定の長期借入金	40,000	40,000	0.390	-
長期借入金(1年以内に返済予定のものを除く。)	180,000	140,000	0.369	2024年~2027年
合計	1,350,000	1,310,000	-	-

(注) 1 「平均利率」については、期末借入金残高に対する加重平均利率を記載しております。

2 長期借入金(1年以内に返済予定のものを除く。)の連結決算日後5年内における1年毎の返済予定額

1年超2年以内 (千円)	2年超3年以内 (千円)	3年超4年以内 (千円)	4年超5年以内 (千円)
114,950	10,020	10,020	5,010

【資産除去債務明細表】

当連結会計年度期首及び当連結会計年度末における資産除去債務の金額が、当連結会計年度期首及び当連結会計年度末における負債及び純資産の合計額の100分の1以下であるため、連結財務諸表規則第92条の2の規定により記載を省略しております。

(2)【その他】

当連結会計年度における四半期情報等

(累計期間)	第1四半期	第2四半期	第3四半期	当連結会計年度
売上高 (千円)	3,296,744	6,716,132	10,125,706	14,609,341
税金等調整前四半期(当期)純利益 (千円)	332,167	568,631	924,608	1,530,585
親会社株主に帰属する四半期(当期)純利益 (千円)	230,137	400,870	650,761	1,072,155
1株当たり四半期(当期)純利益 (円)	22.45	39.11	63.48	104.59

(会計期間)	第1四半期	第2四半期	第3四半期	第4四半期
1株当たり四半期純利益 (円)	22.45	16.66	24.38	41.11

2【財務諸表等】

(1)【財務諸表】

【貸借対照表】

(単位：千円)

	前事業年度 (2022年3月31日)	当事業年度 (2023年3月31日)
資産の部		
流動資産		
現金及び預金	1,499,502	1,712,362
受取手形	156,541	219,354
電子記録債権	803,592	952,894
売掛金	2 2,839,856	2 3,789,071
契約資産	7,840	334,764
有価証券	108,409	-
製品	868,949	1,141,441
仕掛品	209,813	178,082
未成工事支出金	330,807	330,788
原材料及び貯蔵品	838,003	928,394
前払費用	20,027	12,257
未収消費税等	31,359	-
その他	2 66,038	2 61,787
貸倒引当金	1,850	2,450
流動資産合計	7,778,894	9,658,748
固定資産		
有形固定資産		
建物	2,398,195	2,328,956
構築物	133,184	142,471
焼成窯	161,561	163,023
機械及び装置	699,269	634,898
車両運搬具	4,889	5,866
工具、器具及び備品	1 63,283	1 64,922
土地	1,988,938	2,007,366
建設仮勘定	45,674	51,722
有形固定資産合計	5,494,996	5,399,228
無形固定資産		
ソフトウェア	15,360	9,463
その他	7,448	7,286
無形固定資産合計	22,808	16,749
投資その他の資産		
投資有価証券	1,276,361	1,427,514
関係会社株式	1,004,972	496,924
出資金	65	65
関係会社長期貸付金	170,000	170,000
長期前払費用	28,414	10,983
繰延税金資産	192,634	189,376
その他	227,285	217,500
投資その他の資産合計	2,899,733	2,512,364
固定資産合計	8,417,538	7,928,342
資産合計	16,196,432	17,587,090

(単位：千円)

	前事業年度 (2022年3月31日)	当事業年度 (2023年3月31日)
負債の部		
流動負債		
電子記録債務	903,994	976,058
買掛金	2,846,791	1,007,165
短期借入金	1,120,000	1,120,000
1年内償還予定の社債	60,000	260,000
未払金	97,492	75,213
未払費用	155,788	221,303
未払法人税等	117,000	268,000
未払消費税等	-	114,019
前受金	22,299	22,269
契約負債	180,683	225,861
預り金	29,109	22,566
賞与引当金	335,000	345,000
製品保証引当金	30,760	36,090
工事損失引当金	-	9,360
その他	195,817	201,113
流動負債合計	4,094,734	4,904,020
固定負債		
社債	410,000	150,000
長期借入金	140,000	100,000
関係会社長期借入金	933,000	200,000
株式給付引当金	18,288	22,373
役員株式給付引当金	11,454	17,107
退職給付引当金	521,574	534,360
役員退職慰労引当金	190,350	204,985
資産除去債務	22,066	37,575
その他	196,331	228,973
固定負債合計	2,443,065	1,495,375
負債合計	6,537,800	6,399,396
純資産の部		
株主資本		
資本金	877,000	877,000
資本剰余金		
資本準備金	774,663	774,663
その他資本剰余金	370,322	389,394
資本剰余金合計	1,144,986	1,164,058
利益剰余金		
利益準備金	219,250	219,250
その他利益剰余金		
特別積立金	1,750,000	1,750,000
退職給与積立金	120,000	120,000
配当準備積立金	50,000	50,000
研究開発積立金	50,000	50,000
固定資産圧縮積立金	54,684	64,203
繰越利益剰余金	5,596,159	7,075,327
利益剰余金合計	7,840,093	9,328,780
自己株式	469,434	503,586
株主資本合計	9,392,645	10,866,252
評価・換算差額等		
その他有価証券評価差額金	263,752	320,417
繰延ヘッジ損益	2,233	1,023
評価・換算差額等合計	265,986	321,441
純資産合計	9,658,631	11,187,693
負債純資産合計	16,196,432	17,587,090

【損益計算書】

(単位：千円)

	前事業年度 (自 2021年4月1日 至 2022年3月31日)	当事業年度 (自 2022年4月1日 至 2023年3月31日)
売上高	1 10,032,313	1 11,850,999
売上原価	1 7,530,807	1 8,779,651
売上総利益	2,501,506	3,071,348
販売費及び一般管理費	2 1,666,161	2 1,860,040
営業利益	835,344	1,211,307
営業外収益		
受取利息	1 209	1 865
有価証券利息	856	338
受取配当金	48,792	50,500
補助金収入	22,933	45,490
受取保険金	868	17,006
その他	22,488	15,535
営業外収益合計	96,149	129,737
営業外費用		
支払利息	1 9,426	1 5,354
社債利息	2,248	1,324
固定資産除却損	13,250	5,736
その他	9,337	1,576
営業外費用合計	34,262	13,992
経常利益	897,231	1,327,052
特別利益		
固定資産売却益	-	3 799
投資有価証券売却益	31,528	819
抱合せ株式消滅差益	-	4 752,508
特別利益合計	31,528	754,127
特別損失		
投資有価証券評価損	2,223	20,231
投資有価証券売却損	237	8,348
特別損失合計	2,460	28,579
税引前当期純利益	926,299	2,052,600
法人税、住民税及び事業税	253,699	382,748
法人税等調整額	8,455	4,967
法人税等合計	262,155	377,781
当期純利益	664,144	1,674,819

【株主資本等変動計算書】

前事業年度（自 2021年4月1日 至 2022年3月31日）

（単位：千円）

	株主資本			
	資本金	資本剰余金		
		資本準備金	その他資本剰余金	資本剰余金合計
当期首残高	877,000	774,663	370,322	1,144,986
当期変動額				
剰余金の配当				
当期純利益				
固定資産圧縮積立金の積立				
固定資産圧縮積立金の取崩				
株式給付信託による自己株式の処分				
合併による増加				
株主資本以外の項目の当期変動額（純額）				
当期変動額合計	-	-	-	-
当期末残高	877,000	774,663	370,322	1,144,986

	株主資本							
	利益剰余金							
	利益準備金	その他利益剰余金						利益剰余金合計
特別積立金		退職給与積立金	配当準備積立金	研究開発積立金	固定資産圧縮積立金	繰越利益剰余金		
当期首残高	219,250	1,750,000	120,000	50,000	50,000	55,198	5,094,263	7,338,711
当期変動額								
剰余金の配当							162,762	162,762
当期純利益							664,144	664,144
固定資産圧縮積立金の積立						-	-	-
固定資産圧縮積立金の取崩						513	513	-
株式給付信託による自己株式の処分								
合併による増加								
株主資本以外の項目の当期変動額（純額）								
当期変動額合計	-	-	-	-	-	513	501,895	501,382
当期末残高	219,250	1,750,000	120,000	50,000	50,000	54,684	5,596,159	7,840,093

(単位：千円)

	株主資本		評価・換算差額等			純資産合計
	自己株式	株主資本合計	その他 有価証券評価 差額金	繰延ヘッジ損 益	評価・換算差 額等合計	
当期首残高	470,050	8,890,647	299,608	5,043	304,651	9,195,298
当期変動額						
剰余金の配当		162,762				162,762
当期純利益		664,144				664,144
固定資産圧縮積立金の積立		-				-
固定資産圧縮積立金の取崩		-				-
株式給付信託による自己株 式の処分	616	616				616
合併による増加		-				-
株主資本以外の項目の当期 変動額（純額）			35,855	2,809	38,664	38,664
当期変動額合計	616	501,998	35,855	2,809	38,664	463,333
当期末残高	469,434	9,392,645	263,752	2,233	265,986	9,658,631

当事業年度（自 2022年4月1日 至 2023年3月31日）
（単位：千円）

	株主資本			
	資本金	資本剰余金		
		資本準備金	その他資本剰余金	資本剰余金合計
当期首残高	877,000	774,663	370,322	1,144,986
当期変動額				
剰余金の配当				
当期純利益				
固定資産圧縮積立金の積立				
固定資産圧縮積立金の取崩				
株式給付信託による自己株式の処分				
合併による増加			19,072	19,072
株主資本以外の項目の当期変動額（純額）				
当期変動額合計	-	-	19,072	19,072
当期末残高	877,000	774,663	389,394	1,164,058

	株主資本							
	利益剰余金							
	利益準備金	その他利益剰余金						利益剰余金合計
特別積立金		退職給与積立金	配当準備積立金	研究開発積立金	固定資産圧縮積立金	繰越利益剰余金		
当期首残高	219,250	1,750,000	120,000	50,000	50,000	54,684	5,596,159	7,840,093
当期変動額								
剰余金の配当							187,742	187,742
当期純利益							1,674,819	1,674,819
固定資産圧縮積立金の積立						15,202	15,202	-
固定資産圧縮積立金の取崩						5,682	5,682	-
株式給付信託による自己株式の処分								
合併による増加							1,610	1,610
株主資本以外の項目の当期変動額（純額）								
当期変動額合計	-	-	-	-	-	9,519	1,479,167	1,488,686
当期末残高	219,250	1,750,000	120,000	50,000	50,000	64,203	7,075,327	9,328,780

(単位：千円)

	株主資本		評価・換算差額等			純資産合計
	自己株式	株主資本合計	その他 有価証券評価 差額金	繰延ヘッジ損 益	評価・換算差 額等合計	
当期首残高	469,434	9,392,645	263,752	2,233	265,986	9,658,631
当期変動額						
剰余金の配当		187,742				187,742
当期純利益		1,674,819				1,674,819
固定資産圧縮積立金の積立		-				-
固定資産圧縮積立金の取崩		-				-
株式給付信託による自己株 式の処分	113	113				113
合併による増加	34,265	13,583	1,863		1,863	11,720
株主資本以外の項目の当期 変動額（純額）			54,801	1,210	53,591	53,591
当期変動額合計	34,151	1,473,607	56,665	1,210	55,454	1,529,061
当期末残高	503,586	10,866,252	320,417	1,023	321,441	11,187,693

【注記事項】

(重要な会計方針)

1. 資産の評価基準及び評価方法

(1) 有価証券の評価基準及び評価方法

子会社株式

移動平均法による原価法

その他有価証券

市場価格のない株式等以外のもの

時価法(評価差額は全部純資産直入法により処理し、売却原価は移動平均法により算定)

市場価格のない株式等

主として移動平均法による原価法

(2) デリバティブの評価基準及び評価方法

時価法

(3) 棚卸資産の評価基準及び評価方法

評価基準は原価法(収益性の低下による簿価切下げの方法)

製品、仕掛品、原材料、貯蔵品

移動平均法

未成工事支出金

個別法

2. 固定資産の減価償却の方法

(1) 有形固定資産

リース資産以外の有形固定資産

定率法を採用しております。

なお、1998年4月1日以降に取得した建物(建物附属設備を除く)並びに2016年4月1日以降に取得した建物附属設備及び構築物については、定額法を採用しております。

リース資産

所有権移転外ファイナンス・リース取引に係るリース資産

リース期間を耐用年数とし、残存価額を零とする定額法を採用しております。

(2) 無形固定資産

定額法を採用しております。

なお、自社利用のソフトウェアについては、社内における利用可能期間(5年)に基づいております。

(3) 長期前払費用

定額法を採用しております。

なお、償却期間については、法人税法に規定する方法と同一の基準によっております。

3. 引当金の計上基準

(1) 貸倒引当金

債権の貸倒損失に備えるため、一般債権については貸倒実績率により、貸倒懸念債権等特定の債権については個別に回収可能性を勘案し、回収不能見込額を計上しております。

(2) 賞与引当金

従業員に対して支給する賞与の支出に充てるため、支給見込額を計上しております。

(3) 製品保証引当金

プラント工事及び耐火物施工工事等の売上に係るアフターサービス費用の支出に備えるため、経験率を加味した将来発生見込額を計上しております。

(4) 工事損失引当金

当事業年度末の手持工事のうち損失の発生が見込まれるものについて、将来の損失に備えるため、その損失見込額を計上しております。

(5) 株式給付引当金

株式給付規程に基づく従業員への当社株式の給付に備えるため、当事業年度末における株式給付債務の見込額に基づき計上しております。

(6) 役員株式給付引当金

役員株式給付規程に基づく役員への当社株式の給付に備えるため、当事業年度末における役員株式給付債務の見込額に基づき計上しております。

(7) 退職給付引当金

従業員の退職給付に備えるため、退職給付引当金及び退職給付費用の計算に、退職給付に係る期末自己都合要支給額を退職給付債務とする方法を用いた簡便法を適用しております。

(8) 役員退職慰労引当金

役員の退職慰労金の支出に備えるため、役員退職慰労金内規に基づく当事業年度末における要支給額を計上しております。

4. 重要な収益及び費用の計上基準

当社は、約束した財又はサービスの支配が顧客に移転した時点で、当該財又はサービスと交換に受け取ると見込まれる金額で収益を認識しております。

主要な報告セグメントにおける固有の状況につきましては、以下のとおりであります。

耐火物事業

顧客との販売契約等に基づいて耐火物を製造の上、顧客に引き渡す履行義務を負っております。当該履行義務に係る収益を認識する通常の時点は「収益認識に関する会計基準の適用指針」（企業会計基準適用指針第30号 2021年3月26日）第98項に定める代替的な取扱いを適用し、製品の販売において出荷時から当該製品の支配が顧客に移転される時点までの期間が通常の期間である場合には出荷時に収益を認識しております。

プラント事業

顧客との工事契約等に基づいて設計・施工の上、顧客に引き渡す履行義務を負っております。当該履行義務については原則として一定の期間にわたり充足される履行義務として認識し、履行義務の充足に係る進捗度を見積り、当該進捗度に基づき収益を一定の期間にわたり認識しております。また、履行義務の充足に係る進捗度の見積りの方法は、主として見積総原価に対する発生原価の割合（インプット法）にて算出しております。

なお、期間がごく短い工事契約については代替的な取扱いを適用し、一定の期間にわたり収益を認識せず、工事完了時に収益を認識することとしております。

5. その他財務諸表作成のための基本となる重要な事項

(1) 重要なヘッジ会計の方法

ヘッジ会計の方法

繰延ヘッジによっております。

ヘッジ手段とヘッジ対象

ヘッジ手段・・・為替予約

ヘッジ対象・・・買掛金

ヘッジ方針

実需の範囲内で、輸入取引に係る為替変動リスクを回避するため、ヘッジ取引を行っております。

ヘッジの有効性の評価

将来に予定している輸入取引に基づくものであり、実行の可能性が極めて高いため有効性の判定を省略しております。

(2) 消費税等の会計処理

固定資産に係る控除対象外消費税等は、投資その他の資産の「その他」に計上し、5年間で均等償却を行っております。

(重要な会計上の見積り)

1.繰延税金資産の回収可能性

(1)財務諸表に計上した金額

(単位：千円)

	前事業年度	当事業年度
繰延税金資産(繰延税金負債と相殺前)	339,543	359,125

(2)識別した項目に係る重要な会計上の見積りの内容に関する情報

連結財務諸表注記の(重要な会計上の見積り)1.繰延税金資産の回収可能性に同一の内容を記載しているため、注記を省略しております。

2.工事契約に係る収益認識

(1)当事業年度の財務諸表に計上した金額

(単位：千円)

	前事業年度	当事業年度
一定の期間にわたり充足される履行義務として計上した収益	7,128	310,331

(2)識別した項目に係る重要な会計上の見積りの内容に関する情報

連結財務諸表注記の(重要な会計上の見積り)3.工事契約に係る収益認識に同一の内容を記載しているため、注記を省略しております。

3.企業結合取引により取得した関係会社株式

(1)当事業年度の財務諸表に計上した金額

(単位：千円)

	前事業年度	当事業年度
岩佐機械工業に係る関係会社株式	125,658	125,658

(2)識別した項目に係る重要な会計上の見積りの内容に関する情報

2021年10月に取得した岩佐機械工業株式会社の株式については、子会社株式であることから、取得原価をもって貸借対照表価額としております。なお、当該株式の取得対価は事業計画を前提とした将来キャッシュ・フローに超過収益力を含めて決定しております。

当該事業計画の主要な仮定は、企業結合に伴うシナジー効果等による販売数量の拡大並びに市場の成長率になります。当該仮定は、将来の不確実な経済条件の変動などによって影響を受ける可能性があり、当該子会社の実際の損益及びキャッシュ・フローが見積りと異なった場合、翌年度の関係会社株式の金額に重要な影響を与える可能性があります。

(会計方針の変更)

(時価の算定に関する会計基準の適用指針の適用)

「時価の算定に関する会計基準の適用指針」(企業会計基準適用指針第31号 2021年6月17日。以下「時価算定会計基準適用指針」という。) を当事業年度の期首から適用し、時価算定会計基準適用指針第27-2項に定める経過的な取扱いに従って、時価算定会計基準適用指針が定める新たな会計方針を将来にわたって適用することといたしました。これによる財務諸表への影響はありません。

(表示方法の変更)

(損益計算書)

前事業年度において、「営業外収益」の「その他」に含めていた「受取保険金」は、金額的重要性が増したため、当事業年度より独立掲記することとしました。この表示方法の変更を反映させるため、前事業年度の財務諸表の組替えを行っております。

この結果、前事業年度の損益計算書において、「営業外収益」の「その他」に表示していた23,357千円は、「受取保険金」868千円、「その他」22,488千円として組み替えております。

(追加情報)

(業績連動型株式報酬制度)

業績連動型株式報酬制度に関する注記については、連結財務諸表「注記事項(追加情報)」に同一の内容を記載しているため、注記を省略しております。

(従業員等に信託を通じて自社の株式を交付する取引)

従業員等に信託を通じて自社の株式を交付する取引に関する注記については、連結財務諸表「注記事項(追加情報)」に同一の内容を記載しておりますので、注記を省略しております。

(貸借対照表関係)

1 圧縮記帳額

国庫補助金等により有形固定資産の取得価額から控除している圧縮記帳額及びその内訳は、以下のとおりであります。

	前事業年度 (2022年3月31日)	当事業年度 (2023年3月31日)
圧縮記帳額(工具、器具及び備品)	18,309千円	13,810千円

2 関係会社に対する金銭債権及び金銭債務

	前事業年度 (2022年3月31日)	当事業年度 (2023年3月31日)
関係会社に対する短期金銭債権	10,489千円	14,462千円
関係会社に対する短期金銭債務	1,080千円	-

(損益計算書関係)

1 関係会社との取引高

	前事業年度 (自 2021年4月1日 至 2022年3月31日)	当事業年度 (自 2022年4月1日 至 2023年3月31日)
営業取引による取引高		
売上高	163,214千円	124,498千円
仕入高	111,213千円	2,024千円
営業取引以外の取引による取引高	5,188千円	1,841千円

2 販売費に属する費用のおおよその割合は前事業年度45%、当事業年度48%、一般管理費に属する費用のおおよその割合は前事業年度55%、当事業年度52%であります。

販売費及び一般管理費のうち主要な費目及び金額は、次のとおりであります。

	前事業年度 (自 2021年4月1日 至 2022年3月31日)	当事業年度 (自 2022年4月1日 至 2023年3月31日)
荷造及び発送費	352,257千円	382,416千円
貸倒引当金繰入額	91千円	600千円
製品保証引当金繰入額	25,869千円	56,952千円
従業員給与及び手当	392,649千円	437,639千円
福利厚生費	100,873千円	94,676千円
賞与引当金繰入額	101,612千円	110,091千円
役員報酬	96,620千円	120,370千円
株式給付引当金繰入額	1,644千円	2,284千円
役員株式給付引当金繰入額	3,883千円	4,492千円
退職給付費用	14,789千円	20,067千円
役員退職慰労引当金繰入額	15,430千円	14,635千円
減価償却費	20,897千円	13,721千円
研究開発費	289,496千円	303,972千円

3 固定資産売却益の内容は、次のとおりであります。

	前事業年度 (自 2021年4月1日 至 2022年3月31日)	当事業年度 (自 2022年4月1日 至 2023年3月31日)
車両運搬具	- 千円	799千円

4 抱合せ株式消滅差益

当事業年度(自 2022年4月1日 至 2023年3月31日)

当社の連結子会社であった株式会社ピョーブライト、ミノセラミックス商事株式会社及び日本セラミックエンジニアリング株式会社の3社を吸収合併したことに伴い抱合せ株式消滅差益752,508千円を特別利益として計上しております。

(有価証券関係)

子会社及び関係会社株式

市場価格のない株式等の貸借対照表計上額

(単位：千円)

区分	前事業年度 (2022年3月31日)	当事業年度 (2023年3月31日)
子会社株式	1,004,972	496,924
関連会社株式	-	-

(税効果会計関係)

1 繰延税金資産及び繰延税金負債の発生の主な原因別の内訳

	前事業年度 (2022年3月31日)	当事業年度 (2023年3月31日)
繰延税金資産		
減損損失	11,966千円	5,848千円
貸倒引当金	563千円	746千円
賞与引当金	102,041千円	105,087千円
製品保証引当金	9,369千円	10,993千円
退職給付引当金	158,871千円	162,766千円
役員退職慰労引当金	57,980千円	62,438千円
工事損失引当金	-千円	2,851千円
資産除去債務	6,721千円	11,445千円
その他	99,632千円	124,310千円
繰延税金資産小計	447,146千円	486,485千円
評価性引当額	107,602千円	127,359千円
繰延税金資産合計	339,543千円	359,125千円
繰延税金負債		
その他有価証券評価差額金	117,946千円	137,295千円
固定資産圧縮積立金	23,952千円	28,122千円
その他	5,009千円	4,331千円
繰延税金負債合計	146,908千円	169,749千円
繰延税金資産の純額	192,634千円	189,376千円

2 法定実効税率と税効果会計適用後の法人税等の負担率との間に重要な差異があるときの、当該差異の原因となった主要な項目別の内訳

	前事業年度 (2022年3月31日)	当事業年度 (2023年3月31日)
法定実効税率	30.4%	30.4%
(調整)		
交際費等永久に損金に算入されない項目	0.1%	0.1%
受取配当金等永久に益金に算入されない項目	0.5%	0.2%
住民税均等割等	1.0%	0.4%
試験研究費等税額控除	2.9%	1.1%
評価性引当額の増減	0.5%	0.4%
抱合せ株式消滅差益	-	11.2%
その他	0.3%	0.4%
税効果会計適用後の法人税等の負担率	28.3%	18.4%

(収益認識関係)

顧客との契約から生じる収益を理解するための基礎となる情報は、連結財務諸表「注記事項(収益認識関係)」に同一の内容を記載しているため、注記を省略しております。

(企業結合等関係)

共通支配下の取引等

連結財務諸表「注記事項(企業結合等関係)」に同一の内容を記載しているため、注記を省略しております。
なお、当該取引により抱合せ株式消滅差益752,508千円を特別利益に計上しております。

(重要な後発事象)

該当事項はありません。

【附属明細表】

【有形固定資産等明細表】

(単位：千円)

区分	資産の種類	期首 帳簿価額	当期 増加額	当期 減少額	当期 償却額	期末 帳簿価額	減価償却 累計額	期末 取得原価
有形固定資産	建物	2,398,195	47,306	256	116,288	2,328,956	1,488,859	3,817,816
	構築物	133,184	22,568	60	13,220	142,471	275,943	418,414
	焼成窯	161,561	48,623	0	47,161	163,023	1,332,865	1,495,889
	機械及び装置	699,269	126,707	379	190,699	634,898	3,825,553	4,460,452
	車両運搬具	4,889	4,339	0	3,361	5,866	101,844	107,711
	工具、器具及び備品	63,283	47,677	11	46,026	64,922	576,754	641,677
	土地	1,988,938	18,427	-	-	2,007,366	1,695	2,009,061
	建設仮勘定	45,674	225,001	218,953	-	51,722	-	51,722
	計	5,494,996	540,651	219,661	416,758	5,399,228	7,603,516	13,002,744
無形固定資産	ソフトウェア	15,360	450	-	6,346	9,463		
	その他	7,448	244	-	407	7,286		
	計	22,808	694	-	6,753	16,749		
投資その他の資産	長期前払費用	4,316	1,936	-	930	5,321		
	計	4,316	1,936	-	930	5,321		

(注) 1. 当期増加額のうち主なものは、以下のとおりであります。

焼成窯

(瑞浪工場) 1 m³高温シャトルキルン 11,739千円

機械及び装置

(瑞浪工場) 800 屯油圧プレス 30,213千円

工具、器具及び備品

(瑞浪工場) 800 屯油圧プレス用金型 7,590千円

2. 減価償却累計額には減損損失累計額が含まれております。

3. 長期前払費用については、非償却性資産は除いて記載しております。

4. 当期増加額には、以下の内容が含まれております。

2022年4月1日付け吸収合併に伴う増加(株式会社ビヨープライト、ミノセラミックス商事株式会社)

建物28,345千円、構築物5,306千円、焼成窯22,311千円、機械及び装置21,809千円

車両運搬具239千円、工具、器具及び備品255千円、土地18,427千円、建設仮勘定115千円

無形固定資産(その他)244千円

【引当金明細表】

(単位：千円)

科目	当期首残高	当期増加額	当期減少額	当期末残高
貸倒引当金	1,850	2,452	1,852	2,450
賞与引当金	335,000	345,000	335,000	345,000
製品保証引当金	30,760	66,994	61,664	36,090
工事損失引当金	-	9,360	-	9,360
株式給付引当金	18,288	4,980	894	22,373
役員株式給付引当金	11,454	5,652	-	17,107
役員退職慰労引当金	190,350	14,635	-	204,985

(2) 【主な資産及び負債の内容】

連結財務諸表を作成しているため、記載を省略しております。

(3) 【その他】

該当事項はありません。

第6【提出会社の株式事務の概要】

事業年度	4月1日から3月31日まで
定時株主総会	6月中
基準日	3月31日
剰余金の配当の基準日	9月30日、3月31日
1単元の株式数	100株
単元未満株式の買取り	
取扱場所	(特別口座) 名古屋市中区栄三丁目15番33号 三井住友信託銀行株式会社 証券代行部
株主名簿管理人	名古屋市中区栄三丁目15番33号 三井住友信託銀行株式会社 証券代行部
取次所	(特別口座) 東京都千代田区丸の内一丁目4番1号 三井住友信託銀行株式会社
買取手数料	株式の売買の委託に係る手数料相当額として別途定める金額
公告掲載方法	電子公告により行う。ただし、事故その他のやむを得ない事由により電子公告をすることができないときは、日本経済新聞に掲載して行う。 当社の公告掲載URLは、次のとおりであります。 https://www.mino-ceramic.co.jp/
株主に対する特典	該当事項はありません。

(注) 単元未満株式についての権利

当社の単元未満株式を有する株主(実質株主を含む。以下同じ。)は、その有する単元未満株式について、次に掲げる権利以外の権利を行使することができない。

- (1) 会社法第189条第2項各号に掲げる権利
- (2) 会社法第166条第1項の規定による請求をする権利
- (3) 株主の有する株式数に応じて募集株式の割当て及び募集新株予約権の割当てを受ける権利

第7【提出会社の参考情報】

1【提出会社の親会社等の情報】

当社は、金融商品取引法第24条の7第1項に規定する親会社等はありません。

2【その他の参考情報】

当事業年度の開始日から有価証券報告書提出日までの間に、次の書類を提出しております。

(1) 有価証券報告書及びその添付書類並びに確認書

事業年度(第160期)(自 2021年4月1日 至 2022年3月31日) 2022年6月30日東海財務局長に提出

(2) 内部統制報告書及びその添付書類

2022年6月30日東海財務局長に提出

(3) 四半期報告書及び確認書

第161期第1四半期(自 2022年4月1日 至 2022年6月30日) 2022年8月10日東海財務局長に提出

第161期第2四半期(自 2022年7月1日 至 2022年9月30日) 2022年11月10日東海財務局長に提出

第161期第3四半期(自 2022年10月1日 至 2022年12月31日) 2023年2月9日東海財務局長に提出

(4) 臨時報告書

2022年6月30日東海財務局長に提出

企業内容等の開示に関する内閣府令第19条第2項第9号の2(株主総会における議決権行使の結果)の規定に基づく臨時報告書であります。

第二部【提出会社の保証会社等の情報】

該当事項はありません。

独立監査人の監査報告書及び内部統制監査報告書

2023年 6 月30日

美濃窯業株式会社

取締役会 御中

東陽監査法人

名古屋事務所

指定社員
業務執行社員 公認会計士 浅川 昭久

指定社員
業務執行社員 公認会計士 橋本 健太郎

<財務諸表監査>

監査意見

当監査法人は、金融商品取引法第193条の2第1項の規定に基づく監査証明を行うため、「経理の状況」に掲げられている美濃窯業株式会社の2022年4月1日から2023年3月31日までの連結会計年度の連結財務諸表、すなわち、連結貸借対照表、連結損益計算書、連結包括利益計算書、連結株主資本等変動計算書、連結キャッシュ・フロー計算書、連結財務諸表作成のための基本となる重要な事項、その他の注記及び連結附属明細表について監査を行った。

当監査法人は、上記の連結財務諸表が、我が国において一般に公正妥当と認められる企業会計の基準に準拠して、美濃窯業株式会社及び連結子会社の2023年3月31日現在の財政状態並びに同日をもって終了する連結会計年度の経営成績及びキャッシュ・フローの状況を、全ての重要な点において適正に表示しているものと認める。

監査意見の根拠

当監査法人は、我が国において一般に公正妥当と認められる監査の基準に準拠して監査を行った。監査の基準における当監査法人の責任は、「連結財務諸表監査における監査人の責任」に記載されている。当監査法人は、我が国における職業倫理に関する規定に従って、会社及び連結子会社から独立しており、また、監査人としてのその他の倫理上の責任を果たしている。当監査法人は、意見表明の基礎となる十分かつ適切な監査証拠を入手したと判断している。

監査上の主要な検討事項

監査上の主要な検討事項とは、当連結会計年度の連結財務諸表の監査において、監査人が職業的専門家として特に重要であると判断した事項である。監査上の主要な検討事項は、連結財務諸表全体に対する監査の実施過程及び監査意見の形成において対応した事項であり、当監査法人は、当該事項に対して個別に意見を表明するものではない。

工事契約に係る収益認識における工事原価総額及び進捗度の見積り	
監査上の主要な検討事項の内容及び決定理由	監査上の対応
<p>注記事項「(重要な会計上の見積り)3.(工事契約に係る収益認識)」に記載されているとおり、会社は、一定の期間にわたり充足される履行義務として363,011千円を当期の収益に計上している。</p> <p>工事契約については、原則として一定の期間にわたり充足される履行義務として認識し、履行義務の充足に係る進捗度を見積り、当該進捗度に基づき収益を一定の期間にわたり認識している。履行義務の充足に係る進捗度の見積りの方法は、主として工事原価総額の見積りに対して発生した工事原価の割合(インプット法)で算出している。</p> <p>履行義務の充足に係る進捗度は、決算日までに発生した工事原価の工事原価総額に占める割合として計算されるため、工事原価総額が適切に見積られない場合や、決算日までに発生した工事原価が適切に集計されない場合には、工事契約に係る収益が適切に計上されない可能性がある。</p> <p>会社は、工事原価総額の見積りについては、過去の工事の施工実績を基礎として、個々の案件に特有の状況を織り込んだ実行予算を使用しており、工事着手後の状況の変化による作業内容の変更等を都度反映している。また、進捗度の見積りの基礎となる工事原価の集計については、月次で管理部門によるモニタリングを実施している。</p> <p>しかしながら、材料費及び外注費等の高騰、予期せぬ工事内容の変更等に起因する工期の延長や追加コストの発生などの不測の事態により、当初の想定より工事原価総額の見積りが変動する可能性がある。また、適切な工事原価の集計がなされない場合には進捗度の見積りに重要な影響を及ぼすため、発生した工事原価を適切に集計する必要がある。</p> <p>以上から、工事原価総額及び進捗度の見積りには将来の不確実性が伴い、経営者の判断に影響を受けるため、当監査法人は、「監査上の主要な検討事項」に該当するものと判断した。</p>	<p>当監査法人は、工事原価総額と進捗度の見積りの合理性を評価するため、以下の監査手続を実施した。</p> <p>(1)内部統制の評価 工事原価総額及び進捗度の見積りに関連する会社の内部統制の整備状況及び運用状況を評価した。</p> <p>(2)工事契約ごとの実行予算の合理性の評価 工事原価総額の見積りの基礎となる工事契約ごとの実行予算の合理性を評価するため以下の手続を実施した。 ・実行予算の各項目の金額と見積書等を照合し、実行予算の正確性を評価した。 ・実行予算の各項目の金額と過去の類似工事実績原価を比較し、実行予算の妥当性を評価した。 ・実行予算の改定履歴を閲覧し、改定が合理的な理由に基づき実施されていることを確認した。</p> <p>(3)進捗度の見積りの合理性の評価 進捗度の見積りの基礎となる工事原価の適切性を評価するため、(2)の手続に加えて以下の手続を実施した。 ・工事原価の各項目と請求書等の照合、及び対応する負債勘定について期末日を基準日とする残高確認を実施することにより、工事原価の集計の正確性を評価した。 ・施工現場の状況を把握し、計算上の進捗度と著しい不整合が無いことを確認した。</p>

その他の記載内容

その他の記載内容は、有価証券報告書に含まれる情報のうち、連結財務諸表及び財務諸表並びにこれらの監査報告書以外の情報である。経営者の責任は、その他の記載内容を作成し開示することにある。また、監査等委員会の責任は、その他の記載内容の報告プロセスの整備及び運用における取締役の職務の執行を監視することにある。

当監査法人の連結財務諸表に対する監査意見の対象にはその他の記載内容は含まれておらず、当監査法人はその他の記載内容に対して意見を表明するものではない。

連結財務諸表監査における当監査法人の責任は、その他の記載内容を通読し、通読の過程において、その他の記載内容と連結財務諸表又は当監査法人が監査の過程で得た知識との間に重要な相違があるかどうか検討すること、また、そのような重要な相違以外にその他の記載内容に重要な誤りの兆候があるかどうかを注意を払うことにある。

当監査法人は、実施した作業に基づき、その他の記載内容に重要な誤りがあると判断した場合には、その事実を報告することが求められている。

その他の記載内容に関して、当監査法人が報告すべき事項はない。

連結財務諸表に対する経営者及び監査等委員会の責任

経営者の責任は、我が国において一般に公正妥当と認められる企業会計の基準に準拠して連結財務諸表を作成し適正に表示することにある。これには、不正又は誤謬による重要な虚偽表示のない連結財務諸表を作成し適正に表示するために経営者が必要と判断した内部統制を整備及び運用することが含まれる。

連結財務諸表を作成するに当たり、経営者は、継続企業の前提に基づき連結財務諸表を作成することが適切であるかどうかを評価し、我が国において一般に公正妥当と認められる企業会計の基準に基づいて継続企業に関する事項を開示する必要がある場合には当該事項を開示する責任がある。

監査等委員会の責任は、財務報告プロセスの整備及び運用における取締役の職務の執行を監視することにある。

連結財務諸表監査における監査人の責任

監査人の責任は、監査人が実施した監査に基づいて、全体としての連結財務諸表に不正又は誤謬による重要な虚偽表示がないかどうかについて合理的な保証を得て、監査報告書において独立の立場から連結財務諸表に対する意見を表明することにある。虚偽表示は、不正又は誤謬により発生する可能性があり、個別に又は集計すると、連結財務諸表の利用者の意思決定に影響を与えると合理的に見込まれる場合に、重要性があると判断される。

監査人は、我が国において一般に公正妥当と認められる監査の基準に従って、監査の過程を通じて、職業的専門家としての判断を行い、職業的懐疑心を保持して以下を実施する。

- ・ 不正又は誤謬による重要な虚偽表示リスクを識別し、評価する。また、重要な虚偽表示リスクに対応した監査手続を立案し、実施する。監査手続の選択及び適用は監査人の判断による。さらに、意見表明の基礎となる十分かつ適切な監査証拠を入手する。
- ・ 連結財務諸表監査の目的は、内部統制の有効性について意見表明するためのものではないが、監査人は、リスク評価の実施に際して、状況に応じた適切な監査手続を立案するために、監査に関連する内部統制を検討する。
- ・ 経営者が採用した会計方針及びその適用方法の適切性、並びに経営者によって行われた会計上の見積りの合理性及び関連する注記事項の妥当性を評価する。
- ・ 経営者が継続企業を前提として連結財務諸表を作成することが適切であるかどうか、また、入手した監査証拠に基づき、継続企業の前提に重要な疑義を生じさせるような事象又は状況に関して重要な不確実性が認められるかどうか結論付ける。継続企業の前提に関する重要な不確実性が認められる場合は、監査報告書において連結財務諸表の注記事項に注意を喚起すること、又は重要な不確実性に関する連結財務諸表の注記事項が適切でない場合は、連結財務諸表に対して除外事項付意見を表明することが求められている。監査人の結論は、監査報告書日までに入手した監査証拠に基づいているが、将来の事象や状況により、企業は継続企業として存続できなくなる可能性がある。
- ・ 連結財務諸表の表示及び注記事項が、我が国において一般に公正妥当と認められる企業会計の基準に準拠しているかどうかとともに、関連する注記事項を含めた連結財務諸表の表示、構成及び内容、並びに連結財務諸表が基礎となる取引や会計事象を適正に表示しているかどうかを評価する。
- ・ 連結財務諸表に対する意見を表明するために、会社及び連結子会社の財務情報に関する十分かつ適切な監査証拠を入手する。監査人は、連結財務諸表の監査に関する指示、監督及び実施に関して責任がある。監査人は、単独で監査意見に対して責任を負う。

監査人は、監査等委員会に対して、計画した監査の範囲とその実施時期、監査の実施過程で識別した内部統制の重要な不備を含む監査上の重要な発見事項、及び監査の基準で求められているその他の事項について報告を行う。

監査人は、監査等委員会に対して、独立性についての我が国における職業倫理に関する規定を遵守したこと、並びに監査人の独立性に影響を与えると合理的に考えられる事項、及び阻害要因を除去又は軽減するためにセーフガードを講じている場合はその内容について報告を行う。

監査人は、監査等委員会と協議した事項のうち、当連結会計年度の連結財務諸表の監査で特に重要であると判断した事項を監査上の主要な検討事項と決定し、監査報告書において記載する。ただし、法令等により当該事項の公表が禁止されている場合や、極めて限定的ではあるが、監査報告書において報告することにより生じる不利益が公共の利益を上回ると合理的に見込まれるため、監査人が報告すべきでないと判断した場合は、当該事項を記載しない。

< 内部統制監査 >

監査意見

当監査法人は、金融商品取引法第193条の2第2項の規定に基づく監査証明を行うため、美濃窯業株式会社の2023年3月31日現在の内部統制報告書について監査を行った。

当監査法人は、美濃窯業株式会社が2023年3月31日現在の財務報告に係る内部統制は有効であると表示した上記の内部統制報告書が、我が国において一般に公正妥当と認められる財務報告に係る内部統制の評価の基準に準拠して、財務報告に係る内部統制の評価結果について、全ての重要な点において適正に表示しているものと認める。

監査意見の根拠

当監査法人は、我が国において一般に公正妥当と認められる財務報告に係る内部統制の監査の基準に準拠して内部統制監査を行った。財務報告に係る内部統制の監査の基準における当監査法人の責任は、「内部統制監査における監査人の責任」に記載されている。当監査法人は、我が国における職業倫理に関する規定に従って、会社及び連結子会社から独立しており、また、監査人としてのその他の倫理上の責任を果たしている。当監査法人は、意見表明の基礎となる十分かつ適切な監査証拠を入手したと判断している。

内部統制報告書に対する経営者及び監査等委員会の責任

経営者の責任は、財務報告に係る内部統制を整備及び運用し、我が国において一般に公正妥当と認められる財務報告に係る内部統制の評価の基準に準拠して内部統制報告書を作成し適正に表示することにある。

監査等委員会の責任は、財務報告に係る内部統制の整備及び運用状況を監視、検証することにある。

なお、財務報告に係る内部統制により財務報告の虚偽の記載を完全には防止又は発見することができない可能性がある。

内部統制監査における監査人の責任

監査人の責任は、監査人が実施した内部統制監査に基づいて、内部統制報告書に重要な虚偽表示がないかどうかについて合理的な保証を得て、内部統制監査報告書において独立の立場から内部統制報告書に対する意見を表明することにある。

監査人は、我が国において一般に公正妥当と認められる財務報告に係る内部統制の監査の基準に従って、監査の過程を通じて、職業的専門家としての判断を行い、職業的懐疑心を保持して以下を実施する。

- ・ 内部統制報告書における財務報告に係る内部統制の評価結果について監査証拠を入手するための監査手続を実施する。内部統制監査の監査手続は、監査人の判断により、財務報告の信頼性に及ぼす影響の重要性に基づいて選択及び適用される。
- ・ 財務報告に係る内部統制の評価範囲、評価手続及び評価結果について経営者が行った記載を含め、全体としての内部統制報告書の表示を検討する。
- ・ 内部統制報告書における財務報告に係る内部統制の評価結果に関する十分かつ適切な監査証拠を入手する。監査人は、内部統制報告書の監査に関する指示、監督及び実施に関して責任がある。監査人は、単独で監査意見に対して責任を負う。

監査人は、監査等委員会に対して、計画した内部統制監査の範囲とその実施時期、内部統制監査の実施結果、識別した内部統制の開示すべき重要な不備、その是正結果、及び内部統制の監査の基準で求められているその他の事項について報告を行う。

監査人は、監査等委員会に対して、独立性についての我が国における職業倫理に関する規定を遵守したこと、並びに監査人の独立性に影響を与えると合理的に考えられる事項、及び阻害要因を除去又は軽減するためにセーフガードを講じている場合はその内容について報告を行う。

利害関係

会社及び連結子会社と当監査法人又は業務執行社員との間には、公認会計士法の規定により記載すべき利害関係はない。

以上

-
- 1 上記は監査報告書の原本に記載された事項を電子化したものであり、その原本は有価証券報告書提出会社が別途保管しております。
 - 2 XBRLデータは監査の対象には含まれていません。

独立監査人の監査報告書

2023年6月30日

美濃窯業株式会社

取締役会 御中

東陽監査法人

名古屋事務所

指定社員
業務執行社員 公認会計士 浅川 昭久

指定社員
業務執行社員 公認会計士 橋本 健太郎

監査意見

当監査法人は、金融商品取引法第193条の2第1項の規定に基づく監査証明を行うため、「経理の状況」に掲げられている美濃窯業株式会社の2022年4月1日から2023年3月31日までの第161期事業年度の財務諸表、すなわち、貸借対照表、損益計算書、株主資本等変動計算書、重要な会計方針、その他の注記及び附属明細表について監査を行った。

当監査法人は、上記の財務諸表が、我が国において一般に公正妥当と認められる企業会計の基準に準拠して、美濃窯業株式会社の2023年3月31日現在の財政状態及び同日をもって終了する事業年度の経営成績を、全ての重要な点において適正に表示しているものと認める。

監査意見の根拠

当監査法人は、我が国において一般に公正妥当と認められる監査の基準に準拠して監査を行った。監査の基準における当監査法人の責任は、「財務諸表監査における監査人の責任」に記載されている。当監査法人は、我が国における職業倫理に関する規定に従って、会社から独立しており、また、監査人としてのその他の倫理上の責任を果たしている。当監査法人は、意見表明の基礎となる十分かつ適切な監査証拠を入手したと判断している。

監査上の主要な検討事項

監査上の主要な検討事項とは、当事業年度の財務諸表の監査において、監査人が職業的専門家として特に重要であると判断した事項である。監査上の主要な検討事項は、財務諸表全体に対する監査の実施過程及び監査意見の形成において対応した事項であり、当監査法人は、当該事項に対して個別に意見を表明するものではない。

工事契約に係る収益認識における工事原価総額及び進捗度の見積り	
監査上の主要な検討事項の内容及び決定理由	監査上の対応
<p>注記事項「(重要な会計上の見積り)2.(工事契約に係る収益認識)」に記載されているとおり、会社は、一定の期間にわたり充足される履行義務として310,331千円を当期の収益に計上している。</p> <p>工事契約については、原則として一定の期間にわたり充足される履行義務として認識し、履行義務の充足に係る進捗度を見積り、当該進捗度に基づき収益を一定の期間にわたり認識している。履行義務の充足に係る進捗度の見積りの方法は、主として工事原価総額の見積りに対して発生した工事原価の割合(インプット法)で算出している。</p> <p>履行義務の充足に係る進捗度は、決算日までに発生した工事原価の工事原価総額に占める割合として計算されるため、工事原価総額が適切に見積られない場合や、決算日までに発生した工事原価が適切に集計されない場合には、工事契約に係る収益が適切に計上されない可能性がある。</p> <p>会社は、工事原価総額の見積りについては、過去の工事の施工実績を基礎として、個々の案件に特有の状況を織り込んだ実行予算を使用しており、工事着手後の状況の変化による作業内容の変更等を都度反映している。また、進捗度の見積りの基礎となる工事原価の集計については、月次で管理部門によるモニタリングを実施している。</p> <p>しかしながら、材料費及び外注費等の高騰、予期せぬ工事内容の変更等に起因する工期の延長や追加コストの発生などの不測の事態により、当初の想定より工事原価総額の見積りが変動する可能性がある。また、適切な工事原価の集計がなされない場合には進捗度の見積りに重要な影響を及ぼすため、発生した工事原価を適切に集計する必要がある。</p> <p>以上から、工事原価総額及び進捗度の見積りには将来の不確実性が伴い、経営者の判断に影響を受けるため、当監査法人は、「監査上の主要な検討事項」に該当するものと判断した。</p>	<p>連結財務諸表の監査報告書において、「工事契約に係る収益認識における工事原価総額及び進捗度の見積り」が監査上の主要な検討事項に該当すると判断し、監査上の対応について記載している。</p> <p>当該記載内容は、個別財務諸表監査における監査上の対応と実質的に同一の内容であることから、監査上の対応に関する具体的な記載を省略する。</p>

その他の記載内容

その他の記載内容は、有価証券報告書に含まれる情報のうち、連結財務諸表及び財務諸表並びにこれらの監査報告書以外の情報である。経営者の責任は、その他の記載内容を作成し開示することにある。また、監査等委員会の責任は、その他の記載内容の報告プロセスの整備及び運用における取締役の職務の執行を監視することにある。

当監査法人の財務諸表に対する監査意見の対象にはその他の記載内容は含まれておらず、当監査法人はその他の記載内容に対して意見を表明するものではない。

財務諸表監査における当監査法人の責任は、その他の記載内容を通読し、通読の過程において、その他の記載内容と財務諸表又は当監査法人が監査の過程で得た知識との間に重要な相違があるかどうか検討すること、また、そのような重要な相違以外にその他の記載内容に重要な誤りの兆候があるかどうか注意を払うことにある。

当監査法人は、実施した作業に基づき、その他の記載内容に重要な誤りがあると判断した場合には、その事実を報告することが求められている。

その他の記載内容に関して、当監査法人が報告すべき事項はない。

財務諸表に対する経営者及び監査等委員会の責任

経営者の責任は、我が国において一般に公正妥当と認められる企業会計の基準に準拠して財務諸表を作成し適正に表示することにある。これには、不正又は誤謬による重要な虚偽表示のない財務諸表を作成し適正に表示するために経営者が必要と判断した内部統制を整備及び運用することが含まれる。

財務諸表を作成するに当たり、経営者は、継続企業の前提に基づき財務諸表を作成することが適切であるかどうかを評価し、我が国において一般に公正妥当と認められる企業会計の基準に基づいて継続企業に関する事項を開示する必要がある場合には当該事項を開示する責任がある。

監査等委員会の責任は、財務報告プロセスの整備及び運用における取締役の職務の執行を監視することにある。

財務諸表監査における監査人の責任

監査人の責任は、監査人が実施した監査に基づいて、全体としての財務諸表に不正又は誤謬による重要な虚偽表示がないかどうかについて合理的な保証を得て、監査報告書において独立の立場から財務諸表に対する意見を表明することにある。虚偽表示は、不正又は誤謬により発生する可能性があり、個別に又は集計すると、財務諸表の利用者の意思決定に影響を与えると合理的に見込まれる場合に、重要性があると判断される。

監査人は、我が国において一般に公正妥当と認められる監査の基準に従って、監査の過程を通じて、職業的専門家としての判断を行い、職業的懐疑心を保持して以下を実施する。

- ・ 不正又は誤謬による重要な虚偽表示リスクを識別し、評価する。また、重要な虚偽表示リスクに対応した監査手続を立案し、実施する。監査手続の選択及び適用は監査人の判断による。さらに、意見表明の基礎となる十分かつ適切な監査証拠を入手する。
- ・ 財務諸表監査の目的は、内部統制の有効性について意見表明するためのものではないが、監査人は、リスク評価の実施に際して、状況に応じた適切な監査手続を立案するために、監査に関連する内部統制を検討する。
- ・ 経営者が採用した会計方針及びその適用方法の適切性、並びに経営者によって行われた会計上の見積りの合理性及び関連する注記事項の妥当性を評価する。
- ・ 経営者が継続企業を前提として財務諸表を作成することが適切であるかどうか、また、入手した監査証拠に基づき、継続企業の前提に重要な疑義を生じさせるような事象又は状況に関して重要な不確実性が認められるかどうか結論付ける。継続企業の前提に関する重要な不確実性が認められる場合は、監査報告書において財務諸表の注記事項に注意を喚起すること、又は重要な不確実性に関する財務諸表の注記事項が適切でない場合は、財務諸表に対して除外事項付意見を表明することが求められている。監査人の結論は、監査報告書日までに入手した監査証拠に基づいているが、将来の事象や状況により、企業は継続企業として存続できなくなる可能性がある。
- ・ 財務諸表の表示及び注記事項が、我が国において一般に公正妥当と認められる企業会計の基準に準拠しているかどうかとともに、関連する注記事項を含めた財務諸表の表示、構成及び内容、並びに財務諸表が基礎となる取引や会計事象を適正に表示しているかどうかを評価する。

監査人は、監査等委員会に対して、計画した監査の範囲とその実施時期、監査の実施過程で識別した内部統制の重要な不備を含む監査上の重要な発見事項、及び監査の基準で求められているその他の事項について報告を行う。

監査人は、監査等委員会に対して、独立性についての我が国における職業倫理に関する規定を遵守したこと、並びに監査人の独立性に影響を与えると合理的に考えられる事項、及び阻害要因を除去又は軽減するためにセーフガードを講じている場合はその内容について報告を行う。

監査人は、監査等委員会と協議した事項のうち、当事業年度の財務諸表の監査で特に重要であると判断した事項を監査上の主要な検討事項と決定し、監査報告書において記載する。ただし、法令等により当該事項の公表が禁止されている場合や、極めて限定的ではあるが、監査報告書において報告することにより生じる不利益が公共の利益を上回ると合理的に見込まれるため、監査人が報告すべきでないと判断した場合は、当該事項を記載しない。

利害関係

会社と当監査法人又は業務執行社員との間には、公認会計士法の規定により記載すべき利害関係はない。

以 上

1 上記は監査報告書の原本に記載された事項を電子化したものであり、その原本は有価証券報告書提出会社が別途保管しております。

2 XBRLデータは監査の対象には含まれていません。