

## 【表紙】

【提出書類】	有価証券届出書
【提出先】	関東財務局長殿
【提出日】	2023年8月10日提出
【発行者名】	三井住友トラスト・アセットマネジメント株式会社
【代表者の役職氏名】	代表取締役社長 菱田 賀夫
【本店の所在の場所】	東京都港区芝公園一丁目1番1号
【事務連絡者氏名】	上坪 直樹
【電話番号】	03-6453-3610
【届出の対象とした募集（売出）内国投資 信託受益証券に係るファンドの名称】	SMT 国内債券インデックス・オープン
【届出の対象とした募集（売出）内国投資 信託受益証券の金額】	10兆円を上限とします。
【縦覧に供する場所】	該当事項はありません。

## 第一部【証券情報】

### （１）【ファンドの名称】

SMT 国内債券インデックス・オープン

### （２）【内国投資信託受益証券の形態等】

追加型証券投資信託の振替内国投資信託受益権（以下「受益権」といいます。）です。

三井住友トラスト・アセットマネジメント株式会社（以下「委託会社」又は「委託者」ということがあります。）の依頼により、信用格付業者から提供され、もしくは閲覧に供された信用格付又は信用格付業者から提供され、もしくは閲覧に供される予定の信用格付はありません。

当ファンドの受益権は、社債、株式等の振替に関する法律（以下「社振法」といいます。）の規定の適用を受け、受益権の帰属は、下記「(11)振替機関に関する事項」に記載の振替機関及び当該振替機関の下位の口座管理機関（社振法第2条に規定する「口座管理機関」をいい、振替機関を含め、以下「振替機関等」といいます。）の振替口座簿に記載又は記録されることにより定まります（以下、振替口座簿に記載又は記録されることにより定まる受益権を「振替受益権」といいます。）。委託会社は、やむを得ない事情等がある場合を除き、当該振替受益権を表示する受益証券を発行しません。また、振替受益権には無記名式や記名式の形態はありません。

### （３）【発行（売出）価額の総額】

10兆円を上限とします。

### （４）【発行（売出）価格】

取得申込受付日の基準価額（ ）とします。

「基準価額」とは、ファンドの資産総額から負債総額を控除した金額（以下「純資産総額」といいます。）を、計算日における受益権総口数で除した金額をいいます。基準価額につきましては、販売会社へお問い合わせください。販売会社の詳細につきましては、下記「（８）申込取扱場所」に記載の照会先までお問い合わせください。

### （５）【申込手数料】

取得申込受付日の基準価額に、2.2%（税抜 2.0%）（ ）の率を上限として、販売会社が別に定める手数料率を乗じて得た額とします。

申込手数料の詳細につきましては、販売会社にお問い合わせください。販売会社の詳細につきましては、下記「（８）申込取扱場所」に記載の照会先までお問い合わせください。

「税抜」における「税」とは、消費税及び地方消費税（以下「消費税等」といいます。）をいいます。

### （６）【申込単位】

販売会社が定める単位とします。詳細につきましては、販売会社にお問い合わせください。販売会社の詳細につきましては、下記「(8)申込取扱場所」に記載の照会先までお問い合わせください。

「分配金再投資コース」（税金を差し引いた後に自動的に当ファンドの受益権に無手数料で再投資さ

れるコース)で再投資する場合は1円以上1円単位です。

(7)【申込期間】

2023年 8月11日から2024年 2月 9日までとします。

継続申込期間は、上記期間満了前に有価証券届出書を関東財務局長に提出することにより更新されます。

(8)【申込取扱場所】

下記の照会先にお問い合わせください。

(照会先)

三井住友トラスト・アセットマネジメント株式会社

ホームページ：<https://www.smtam.jp/>

フリーダイヤル：0120-668001

(受付時間は営業日の午前9時から午後5時までとします。)

(9)【払込期日】

取得申込者は、販売会社が定める期日までに、お申込みに係る金額を販売会社に支払うものとします。継続申込みに係る発行価額の総額は、追加信託が行われる日に、販売会社により、委託会社の指定する口座を経由して、三井住友信託銀行株式会社（以下「受託会社」又は「受託者」ということがあります。）の指定する当ファンド口座に払い込まれます。

(10)【払込取扱場所】

取得申込みを受け付けた販売会社とします。販売会社の詳細につきましては、上記「(8)申込取扱場所」に記載の照会先までお問い合わせください。

(11)【振替機関に関する事項】

振替機関は、下記の通りです。

株式会社証券保管振替機構

(12)【その他】

<振替受益権について>

当ファンドの受益権は、社振法の規定の適用を受け、上記「(11)振替機関に関する事項」に記載の振替機関の振替業に係る業務規程等の規則に従って取り扱われるものとします。

当ファンドの収益分配金、償還金、一部解約金は、社振法及び上記「(11)振替機関に関する事項」に記載の振替機関の業務規程その他の規則に従って支払われます。

<受益権の取得申込みの方法>

販売会社所定の方法でお申込みください。

取得申込みの取扱いは、営業日の午後3時までとさせていただきます。なお、当該時間を過ぎても

お申込みは翌営業日の取扱いとさせていただきます。

< 申込みコース >

「分配金受取りコース」（税金を差し引いた後に現金でお受取りになるコース）と「分配金再投資コース」（税金を差し引いた後に自動的に当ファンドの受益権に無手数料で再投資されるコース）の2つの申込方法があります。

販売会社により取扱いコースが異なる場合がありますので、詳細につきましては、販売会社までお問い合わせください。

< 受益権の取得申込みの受付の中止等 >

収益分配金の再投資をする場合を除き、取引所（金融商品取引法第2条第16項に規定する金融商品取引所および金融商品取引法第2条第17項に規定する取引所金融商品市場ならびに金融商品取引法第2条第8項第3号ロに規定する外国金融商品市場および当該市場を開設するものをいいます。以下同じ。）における取引の停止その他やむを得ない事情があるときは、委託会社は、受益権の取得申込みの受付を中止すること、およびすでに受け付けた取得申込みの受付を取り消すことができます。

## 第二部【ファンド情報】

## 第1【ファンドの状況】

## 1【ファンドの性格】

## (1)【ファンドの目的及び基本的性格】

## &lt;ファンドの目的&gt;

当ファンドは、わが国の公社債に投資し、NOMURA - BPI総合に連動する投資成果を目指します。

## &lt;信託金限度額&gt;

上限 3,000億円

ただし、委託会社は受託会社と合意の上、限度額を変更することができます。

## &lt;基本的性格&gt;

一般社団法人投資信託協会が定める分類方法における、当ファンドの商品分類及び属性区分は下記の通りです。

## 商品分類表

単位型・追加型	投資対象地域	投資対象資産 (収益の源泉)	独立区分	補足分類
単位型	国内	株式	MMF	インデックス型
追加型	海外	債券	MRF	特殊型
	内外	不動産投信	ETF	
		その他資産 ( )		
		資産複合		

(注) 当ファンドが該当する商品分類を網掛け表示しています。

## 属性区分表

投資対象資産	決算頻度	投資対象 地域	投資形態	為替 ヘッジ	対象 インデックス	特殊型

株式	年1回	グロ ー バ	ファミリ ー	あり	日経225	ブル・ベア型
一般		ル	ファン	( )		
大型株	年2回				TOPIX	条件付運用型
中小型株		日本	ファン	なし		
債券	年4回	北米	ド・		その他	ロ ン グ ・
一般	年6回		ファン		( NOMURA -	ショ ー ト型/絶
公債	( 隔月 )	欧州	ズ		BPI総合)	対収益追求型
社債						その他
その他債券	年12回	アジア				( )
クレジット属	( 毎月 )					
性	日々	オセアニ				
( )		ア				
不動産投信	その他	中南米				
	( )					
その他資産		アフリカ				
( 投資信託証券						
( 債 券 一		中近東				
般 ) )		( 中東 )				
資産複合		エマ ー ジ				
( )		ング				
資産配分						
固定型						
資産配分						
変更型						

(注) 当ファンドが該当する属性区分を網掛け表示しています。

ファミリーファンド、ファンド・オブ・ファンズに該当する場合、投資信託証券を通じて投資収益の源泉となる資産に投資しますので商品分類表と属性区分表の投資対象資産は異なります。属性区分表に記載している「為替ヘッジ」は、対円での為替リスクに対するヘッジの有無を記載しております。

上記商品分類表及び属性区分表に係る用語の定義は下記の通りです。

なお、一般社団法人投資信託協会のホームページ (<https://www.toushin.or.jp/>) でもご覧いただけます。

一般社団法人投資信託協会が定める「商品分類に関する指針」に基づくファンドの商品分類及び属性区分は以下の通りです。

< 商品分類表定義 >

## [ 単位型投信・追加型投信の区分 ]

- (1) 単位型投信...当初、募集された資金が一つの単位として信託され、その後の追加設定は一切行われないファンドをいう。
- (2) 追加型投信...一度設定されたファンドであってもその後追加設定が行われ従来の信託財産とともに運用されるファンドをいう。

## [ 投資対象地域による区分 ]

- (1) 国内...目論見書又は投資信託約款において、組入資産による主たる投資収益が実質的に国内の資産を源泉とする旨の記載があるものをいう。
- (2) 海外...目論見書又は投資信託約款において、組入資産による主たる投資収益が実質的に海外の資産を源泉とする旨の記載があるものをいう。
- (3) 内外...目論見書又は投資信託約款において、国内及び海外の資産による投資収益を実質的に源泉とする旨の記載があるものをいう。

## [ 投資対象資産(収益の源泉)による区分 ]

- (1) 株式...目論見書又は投資信託約款において、組入資産による主たる投資収益が実質的に株式を源泉とする旨の記載があるものをいう。
- (2) 債券...目論見書又は投資信託約款において、組入資産による主たる投資収益が実質的に債券を源泉とする旨の記載があるものをいう。
- (3) 不動産投信(リート)...目論見書又は投資信託約款において、組入資産による主たる投資収益が実質的に不動産投資信託の受益証券及び不動産投資法人の投資証券を源泉とする旨の記載があるものをいう。
- (4) その他資産...目論見書又は投資信託約款において、組入資産による主たる投資収益が実質的に上記(1)から(3)に掲げる資産以外の資産を源泉とする旨の記載があるものをいう。なお、その他資産と併記して具体的な収益の源泉となる資産の名称記載も可とする。
- (5) 資産複合...目論見書又は投資信託約款において、上記(1)から(4)に掲げる資産のうち複数の資産による投資収益を実質的に源泉とする旨の記載があるものをいう。

## [ 独立した区分 ]

- (1) MMF(マネー・マネージメント・ファンド)...「MMF等の運営に関する規則」に定めるMMFをいう。
- (2) MRF(マネー・リザーブ・ファンド)...「MMF等の運営に関する規則」に定めるMRFをいう。
- (3) ETF...投資信託及び投資法人に関する法律施行令（平成12年政令480号）第12条第1号及び第2号に規定する証券投資信託並びに租税特別措置法（昭和32年法律第26号）第9条の4の2に規定する上場証券投資信託をいう。

## [ 補足分類 ]

- (1) インデックス型...目論見書又は投資信託約款において、各種指数に連動する運用成果を目指す旨の記載があるものをいう。
- (2) 特殊型...目論見書又は投資信託約款において、投資者に対して注意を喚起することが必要と思われる特殊な仕組みあるいは運用手法の記載があるものをいう。なお、下記の属性区分で特殊型の小分類において「条件付運用型」に該当する場合には当該小分類を括弧書きで付記するものとし、それ以外の小分類に該当する場合には当該小分類を括弧書きで付記できるものとする。

## &lt; 属性区分表定義 &gt;

## [ 投資対象資産による属性区分 ]

- (1) 株式

一般...次の大型株、中小型株属性にあてはまらない全てのものをいう。

大型株...目論見書又は投資信託約款において、主として大型株に投資する旨の記載があるものをいう。

中小型株...目論見書又は投資信託約款において、主として中小型株に投資する旨の記載があるものをいう。

## (2)債券

一般...次の公債、社債、その他債券属性にあてはまらない全てのものをいう。

公債...目論見書又は投資信託約款において、日本国又は各国の政府の発行する国債(地方債、政府保証債、政府機関債、国際機関債を含む。以下同じ。)に主として投資する旨の記載があるものをいう。

社債...目論見書又は投資信託約款において、企業等が発行する社債に主として投資する旨の記載があるものをいう。

その他債券...目論見書又は投資信託約款において、公債又は社債以外の債券に主として投資する旨の記載があるものをいう。

格付等クレジットによる属性...目論見書又は投資信託約款において、上記 から の「発行体」による区分のほか、特にクレジットに対して明確な記載があるものについては、上記 から に掲げる区分に加え「高格付債」「低格付債」等を併記することも可とする。

(3)不動産投信...これ以上の詳細な分類は行わないものとする。

(4)その他資産...組入れている資産を記載するものとする。

(5)資産複合...以下の小分類に該当する場合には当該小分類を併記することができる。

資産配分固定型...目論見書又は投資信託約款において、複数資産を投資対象とし、組入比率については固定的とする旨の記載があるものをいう。なお、組み合わせている資産を列挙するものとする。

資産配分変更型...目論見書又は投資信託約款において、複数資産を投資対象とし、組入比率については、機動的な変更を行なう旨の記載があるものもしくは固定的とする旨の記載がないものをいう。なお、組み合わせている資産を列挙するものとする。

## [ 決算頻度による属性区分 ]

(1)年1回...目論見書又は投資信託約款において、年1回決算する旨の記載があるものをいう。

(2)年2回...目論見書又は投資信託約款において、年2回決算する旨の記載があるものをいう。

(3)年4回...目論見書又は投資信託約款において、年4回決算する旨の記載があるものをいう。

(4)年6回(隔月)...目論見書又は投資信託約款において、年6回決算する旨の記載があるものをいう。

(5)年12回(毎月)...目論見書又は投資信託約款において、年12回(毎月)決算する旨の記載があるものをいう。

(6)日々...目論見書又は投資信託約款において、日々決算する旨の記載があるものをいう。

(7)その他...上記属性にあてはまらない全てのものをいう。

## [ 投資対象地域による属性区分(重複使用可能) ]

(1)グローバル...目論見書又は投資信託約款において、組入資産による投資収益が世界の資産を源泉とする旨の記載があるものをいう。なお、「世界の資産」の中に「日本」を含むか含まないかを明確に記載するものとする。

(2)日本...目論見書又は投資信託約款において、組入資産による投資収益が日本の資産を源泉とする旨の記載があるものをいう。

(3)北米...目論見書又は投資信託約款において、組入資産による投資収益が北米地域の資産を源泉とする旨の記載があるものをいう。

(4)欧州...目論見書又は投資信託約款において、組入資産による投資収益が欧州地域の資産を源泉とす



る旨の記載があるものをいう。

- (5)アジア...目論見書又は投資信託約款において、組入資産による投資収益が日本を除くアジア地域の資産を源泉とする旨の記載があるものをいう。
- (6)オセアニア...目論見書又は投資信託約款において、組入資産による投資収益がオセアニア地域の資産を源泉とする旨の記載があるものをいう。
- (7)中南米...目論見書又は投資信託約款において、組入資産による投資収益が中南米地域の資産を源泉とする旨の記載があるものをいう。
- (8)アフリカ...目論見書又は投資信託約款において、組入資産による投資収益がアフリカ地域の資産を源泉とする旨の記載があるものをいう。
- (9)中近東(中東)...目論見書又は投資信託約款において、組入資産による投資収益が中近東地域の資産を源泉とする旨の記載があるものをいう。
- (10)エマージング...目論見書又は投資信託約款において、組入資産による投資収益がエマージング地域(新興成長国(地域))の資産を源泉とする旨の記載があるものをいう。

#### [ 投資形態による属性区分 ]

- (1)ファミリーファンド...目論見書又は投資信託約款において、親投資信託(ファンド・オブ・ファンズにのみ投資されるものを除く。)を投資対象として投資するものをいう。
- (2)ファンド・オブ・ファンズ...「投資信託等の運用に関する規則」第2条に規定するファンド・オブ・ファンズをいう。

#### [ 為替ヘッジによる属性区分 ]

- (1)為替ヘッジあり...目論見書又は投資信託約款において、為替のフルヘッジ又は一部の資産に為替のヘッジを行う旨の記載があるものをいう。
- (2)為替ヘッジなし...目論見書又は投資信託約款において、為替のヘッジを行わない旨の記載があるもの又は為替のヘッジを行う旨の記載がないものをいう。

#### [ インデックスファンドにおける対象インデックスによる属性区分 ]

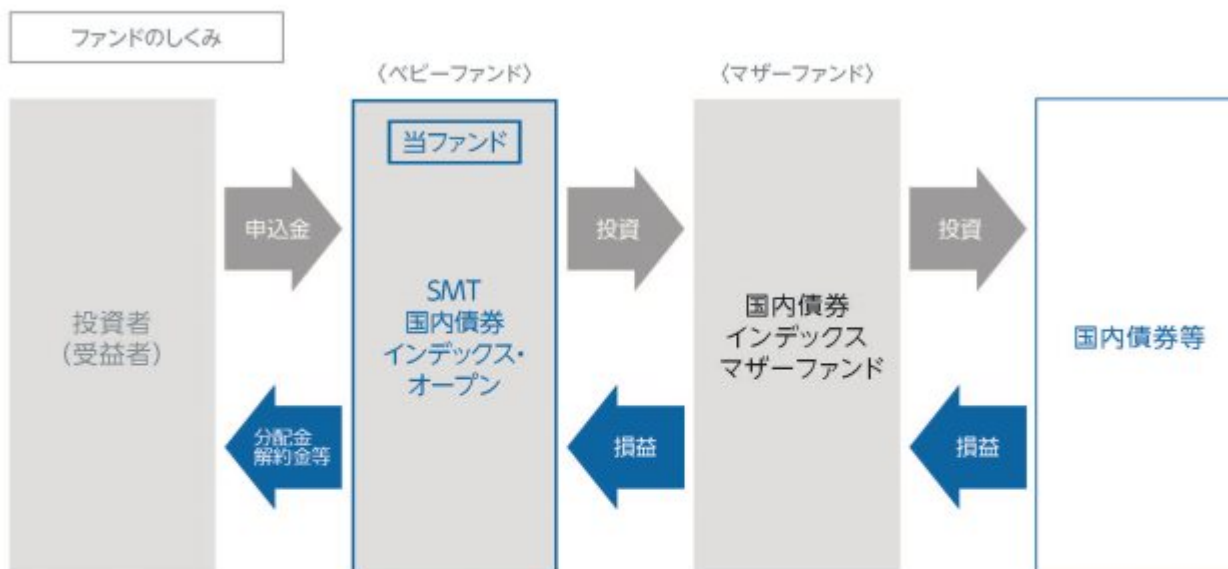
- (1)日経225
- (2)TOPIX
- (3)その他の指数...前記指数にあてはまらない全てのものをいう。

#### [ 特殊型 ]

- (1)ブル・ベア型...目論見書又は投資信託約款において、派生商品をヘッジ目的以外に用い、積極的に投資を行うとともに各種指数・資産等への連動若しくは逆連動(一定倍の連動若しくは逆連動を含む。)を目指す旨の記載があるものをいう。
- (2)条件付運用型...目論見書又は投資信託約款において、仕組債への投資またはその他特殊な仕組みを用いることにより、目標とする投資成果(基準価額、償還価額、収益分配金等)や信託終了日等が、明示的な指標等の値により定められる一定の条件によって決定される旨の記載があるものをいう。
- (3)ロング・ショート型/絶対収益追求型...目論見書又は投資信託約款において、特定の市場に左右されにくい収益の追求を目指す旨若しくはロング・ショート戦略により収益の追求を目指す旨の記載があるものをいう。
- (4)その他型...目論見書又は投資信託約款において、上記(1)から(3)に掲げる属性のいずれにも該当しない特殊な仕組みあるいは運用手法の記載があるものをいう。

#### < ファンドの特色 >

## 特色1 わが国の公社債を主要投資対象とし、ファミリーファンド方式で運用を行います。



※各ファンドの純資産総額(2023年5月末現在)

ベビーファンド:275.70億円、マザーファンド:6,387.59億円

### ? ファミリーファンド方式とは

投資者の皆様からお預かりした資金をまとめてベビーファンドとし、その資金をマザーファンドに投資して、その実質的な運用はマザーファンドで行う仕組みです。

### 〈マザーファンドの概要〉

マザーファンド	主な投資対象・投資地域	運用の基本方針
国内債券インデックスマザーファンド	わが国の公社債	この投資信託は、わが国の公社債を中心に投資を行い、NOMURA-BPI総合と連動する投資成果を目標として運用を行います。

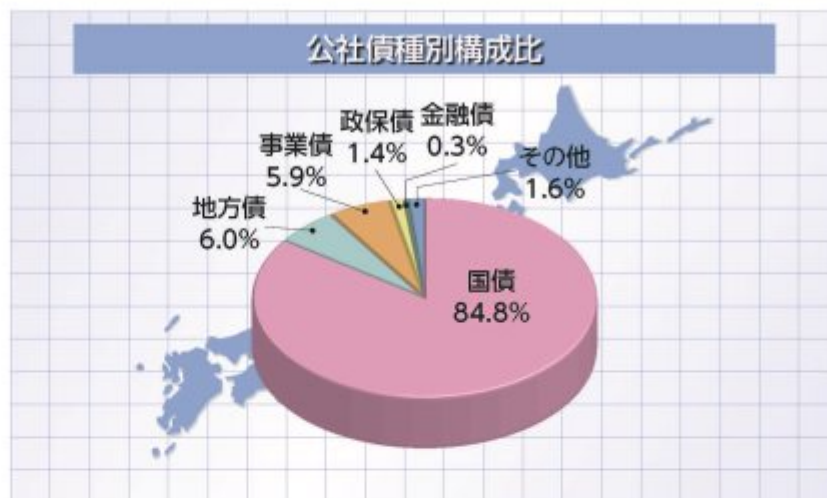
## 特色2 NOMURA-BPI総合に連動する投資成果を目指します。

### NOMURA-BPI総合とは

#### インデックスの概要

(2023年5月末現在)

構成国	1ヵ国(日本)
構成銘柄数	15,709銘柄
時価総額	約1,121兆円



#### ベンチマークの推移

(2013年5月末～2023年5月末)



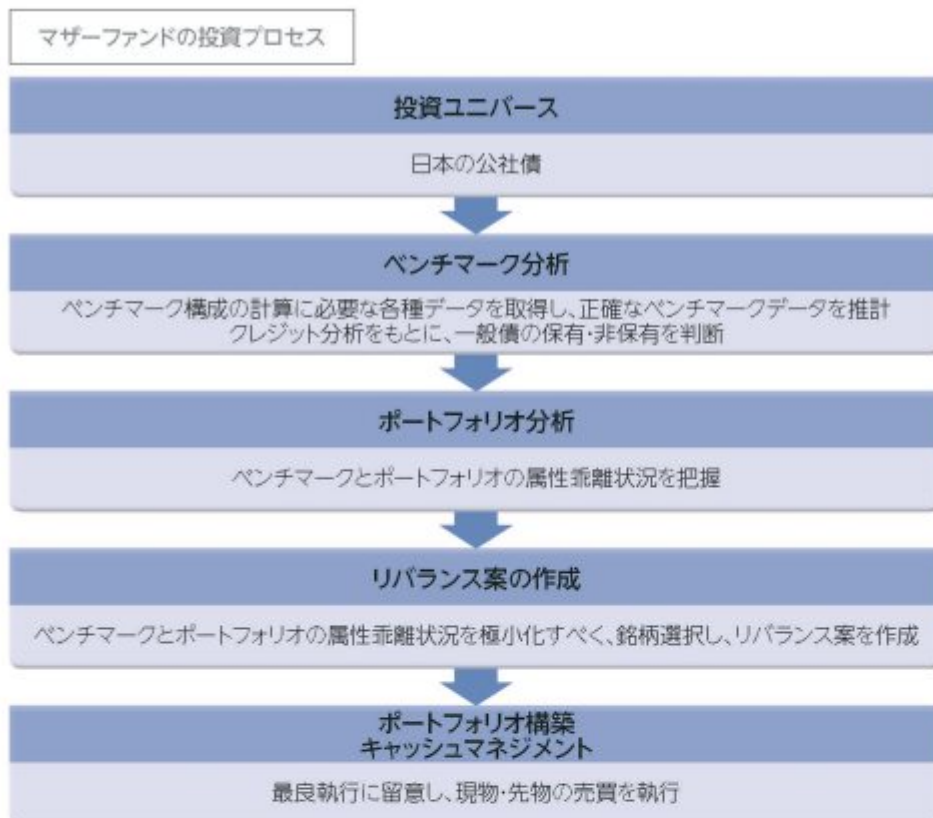
(出所)野村フィデューシャリー・リサーチ&コンサルティング株式会社のデータをもとに三井住友トラスト・アセットマネジメント作成

※公社債種別構成比は端数処理の関係で合計値が100%とならない場合があります。

※[NOMURA-BPI総合]とは、野村フィデューシャリー・リサーチ&コンサルティング株式会社が公表する、日本の公募債券流通市場全体の動向を表す投資収益指数で、一定の組入れ基準に基づいて構成された債券ポートフォリオのパフォーマンスを基に計算されます。

同指数の知的財産権は野村フィデューシャリー・リサーチ&コンサルティング株式会社に帰属します。なお、野村フィデューシャリー・リサーチ&コンサルティング株式会社は、同指数の正確性、完全性、信頼性、有用性を保証するものではなく、同指数を用いて行われる当社の事業活動・サービスに関し一切責任を負いません。

※上記は過去のベンチマークデータをもとに作成したものであり、将来の運用成果を示唆あるいは保証するものではありません。また、ファンドの運用状況を表したものではありません。



※上記プロセスは、今後変更となる場合があります。

#### 分配方針

- 年2回、毎決算時に委託会社が基準価額水準、市況動向などを勘案して分配金額を決定します。  
ただし、分配を行わないことがあります。
  - 分配対象額は、経費控除後の繰越分を含めた配当等収益及び売買益(評価益を含みます。)等の全額とします。
- ※将来の分配金の支払い及びその金額について保証するものではありません。

#### 主な投資制限

- 外貨建資産への投資は行いません。

資金動向、市況動向、信託財産の規模等によっては、前記の運用ができない場合があります。

## (2) 【ファンドの沿革】

2008年1月9日	本ファンドの投資信託契約締結、設定、運用開始
2012年4月1日	本ファンドの名称を「STAM 国内債券インデックス・オープン」から「SMT 国内債券インデックス・オープン」に変更 本ファンドの主要投資対象である「住信 国内債券インデックス マザーファンド」の名称を「国内債券インデックス マザーファンド」に変更

## (3) 【ファンドの仕組み】

当ファンドの仕組み及び関係法人



#### 委託会社の概況（2023年 5月31日現在）

イ．資本金の額：20億円

#### ロ．委託会社の沿革

- 1986年11月1日： 住信キャピタルマネジメント株式会社設立
- 1987年2月20日： 投資顧問業の登録
- 1987年9月9日： 投資一任契約に係る業務の認可
- 1990年10月1日： 住信投資顧問株式会社に商号変更
- 1999年2月15日： 住信アセットマネジメント株式会社に商号変更
- 1999年3月25日： 証券投資信託委託業の認可
- 2007年9月30日： 金融商品取引法施行に伴う金融商品取引業者の登録（登録番号：関東財務局長（金商）第347号）
- 2012年4月1日： 中央三井アセットマネジメント株式会社と合併し、三井住友トラスト・アセットマネジメント株式会社に商号変更
- 2018年10月1日： 三井住友信託銀行株式会社の運用事業に係る権利義務を承継

#### ハ．大株主の状況

株主名	住所	持株数	持株比率
三井住友トラスト・ホールディングス株式会社	東京都千代田区丸の内一丁目4番1号	3,000株	100%

## 2【投資方針】

## （１）【投資方針】

### （イ）基本方針

本ファンドは、主として「国内債券インデックス マザーファンド」（以下「マザーファンド」ということがあります。）の受益証券（以下「マザーファンド受益証券」ということがあります。）への投資を通じてわが国の公社債を中心に投資を行い、NOMURA - BPI総合と連動する投資成果を目標として運用を行います。

### （ロ）運用方法

#### 投資対象

マザーファンド受益証券を主要投資対象とします。なお、わが国の公社債に直接投資することもあります。

#### 投資態度

- 1) 主として、マザーファンド受益証券に投資し、NOMURA - BPI総合に連動する投資成果を目標として運用を行います。
- 2) 投資信託財産に属する資産の価格変動リスクを回避するため、ならびに投資対象資産を保有した場合と同様の損益を実現するため、債券先物取引等を活用することがあります。このため、債券の実質組入総額と債券先物取引等の買建玉の実質時価総額の合計額が、投資信託財産の純資産総額を超えることがあります。
- 3) 投資信託財産に属する資産の価格変動リスクを回避するため、ならびに投資対象資産を保有した場合と同様の損益を実現するため、国内において行われる有価証券先物取引、有価証券指数等先物取引、有価証券オプション取引、金利に係る先物取引および金利に係るオプション取引ならびに外国の市場における有価証券先物取引、有価証券指数等先物取引、有価証券オプション取引、金利に係る先物取引および金利に係るオプション取引と類似の取引を行うことができます。
- 4) 投資信託財産に属する資産の価格変動リスクを回避するため、ならびに投資対象資産を保有した場合と同様の損益を実現するため、スワップ取引および金利先渡取引を行うことができます。
- 5) ただし、資金動向、市況動向の急激な変化が生じたとき等ならびに投資信託財産の規模によっては、上記の運用ができない場合があります。

## （２）【投資対象】

（イ）本ファンドにおいて投資の対象とする資産（本邦通貨表示のものに限ります。）の種類は、次に掲げるものとします。

1. 次に掲げる特定資産（「特定資産」とは、投資信託及び投資法人に関する法律第2条第1項で定めるものをいいます。以下同じ。）

イ．有価証券

ロ．デリバティブ取引に係る権利（金融商品取引法第2条第20項に規定するものをいい、投資信託約款第23条、第24条および第25条に定めるものに限ります。）

ハ．金銭債権

ニ．約束手形

2. 次に掲げる特定資産以外の資産

イ．為替手形

（ロ）委託者は、信託金を主として三井住友トラスト・アセットマネジメント株式会社を委託者と

し、三井住友信託銀行株式会社を受託者として締結されたマザーファンドの受益証券ならびに次に掲げる有価証券（金融商品取引法第2条第2項の規定により有価証券とみなされる同項各号に掲げる権利を除くとともに、本邦通貨表示のものに限ります。）に投資することを指図します。

1. 株券または新株引受権証書
2. 国債証券
3. 地方債証券
4. 特別の法律により法人の発行する債券
5. 社債券（新株引受権証券と社債券が一体となった新株引受権付社債券（以下「分離型新株引受権付社債券」といいます。）の新株引受権証券を除きます。）
6. 資産の流動化に関する法律に規定する特定社債券（金融商品取引法第2条第1項第4号で定めるものをいいます。）
7. 特別の法律により設立された法人の発行する出資証券（金融商品取引法第2条第1項第6号で定めるものをいいます。）
8. 協同組織金融機関に係る優先出資証券（金融商品取引法第2条第1項第7号で定めるものをいいます。）
9. 資産の流動化に関する法律に規定する優先出資証券または新優先出資引受権を表示する証券（金融商品取引法第2条第1項第8号で定めるものをいいます。）
10. コマーシャル・ペーパー
11. 新株引受権証券（分離型新株引受権付社債券の新株引受権証券を含みます。以下同じ。）および新株予約権証券
12. 外国または外国の者の発行する証券または証書で、第1号から第11号の証券または証書の性質を有するもの
13. 証券投資信託または外国証券投資信託の受益証券（金融商品取引法第2条第1項第10号で定めるものをいいます。）
14. 投資証券もしくは投資法人債券または外国投資証券（金融商品取引法第2条第1項第11号で定めるものをいいます。）
15. 外国貸付債権信託受益証券（金融商品取引法第2条第1項第18号で定めるものをいいます。）
16. オプションを表示する証券または証書（金融商品取引法第2条第1項第19号で定めるものをいい、有価証券に係るものに限ります。）
17. 預託証書（金融商品取引法第2条第1項第20号で定めるものをいいます。）
18. 外国法人が発行する譲渡性預金証書
19. 指定金銭信託の受益証券（金融商品取引法第2条第1項第14号で定める受益証券発行信託の受益証券に限ります。）
20. 抵当証券（金融商品取引法第2条第1項第16号で定めるものをいいます。）
21. 貸付債権信託受益権であって金融商品取引法第2条第1項第14号で定める受益証券発行信託の受益証券に表示されるべきもの
22. 外国の者に対する権利で第21号の有価証券の性質を有するもの

なお、第1号の証券または証書、第12号ならびに第17号の証券または証書のうち第1号の証券または証書の性質を有するものを以下「株式」といい、第2号から第6号までの証券および第12号ならびに第17号の証券または証書のうち第2号から第6号までの証券の性質を有するもの、および第14号に記載する証券のうち投資法人債券を以下「公社債」といい、第13号および第14号の証券（「投資法人債券」を除きます。）を以下「投資信託証券」といいます。

（八）委託者は、信託金を、前記（ロ）に掲げる有価証券のほか、次に掲げる金融商品（金融商品取引法第2条第2項の規定により有価証券とみなされる同項各号に掲げる権利を含みます。）により運用することを指図することができます。

1. 預金
  2. 指定金銭信託（金融商品取引法第2条第1項第14号に規定する受益証券発行信託を除きます。）
  3. コール・ローン
  4. 手形割引市場において売買される手形
  5. 貸付債権信託受益権であって金融商品取引法第2条第2項第1号で定めるもの
  6. 外国の者に対する権利で前号の権利の性質を有するもの
- (二) 前記(ロ)の規定にかかわらず、本ファンドの設定、解約、償還、投資環境の変動等への対応等、委託者が運用上必要と認めるときは、委託者は、信託金を前記(ハ)第1号から第4号に掲げる金融商品により運用することの指図ができます。

#### (参考)マザーファンドの概要

##### 「国内債券インデックス マザーファンド」の概要

###### 1. 基本方針

この投資信託は、わが国の公社債を中心に投資を行い、NOMURA - BPI総合と連動する投資成果を目標として運用を行います。

###### 2. 運用方法

###### (1)投資対象

わが国の公社債を主要投資対象とします。

###### (2)投資態度

NOMURA - BPI総合をベンチマークとし、その動きに連動する投資成果を目標として運用を行います。

投資信託財産に属する資産の価格変動リスクを回避するため、ならびに投資対象資産を保有した場合と同様の損益を実現するため、債券先物取引等を活用することがあります。このため、債券の組入総額と債券先物取引等の買建玉の時価総額の合計額が、投資信託財産の純資産総額を超えることがあります。

ただし、資金動向、市況動向の急激な変化が生じたとき等ならびに投資信託財産の規模によっては、上記の運用ができない場合があります。

投資信託財産に属する資産の価格変動リスクを回避するため、ならびに投資対象資産を保有した場合と同様の損益を実現するため、国内において行われる有価証券先物取引、有価証券指数等先物取引、有価証券オプション取引、金利に係る先物取引および金利に係るオプション取引ならびに外国の市場における有価証券先物取引、有価証券指数等先物取引、有価証券オプション取引、金利に係る先物取引および金利に係るオプション取引と類似の取引を行うことができます。

投資信託財産に属する資産の価格変動リスクを回避するため、スワップ取引および金利先渡取引を行うことができます。

###### 3. 運用制限

同一銘柄の転換社債、ならびに新株予約権付社債のうち会社法第236条第1項第3号の財産が当該新株予約権付社債についての社債であって当該社債と当該新株予約権がそれぞれ単独で存在し得ないことをあらかじめ明確にしているもの（以下会社法施行前の旧商法第341条ノ3第1項第7号および第8号の定めがある新株予約権付社債を含め「転換社債型新株予約権付社債」といいます。）への投資は、投資信託財産の純資産総額の10%以下とします。

投資信託証券への投資は、投資信託財産の純資産総額の5%以下とします。

外貨建資産への投資は、行いません。

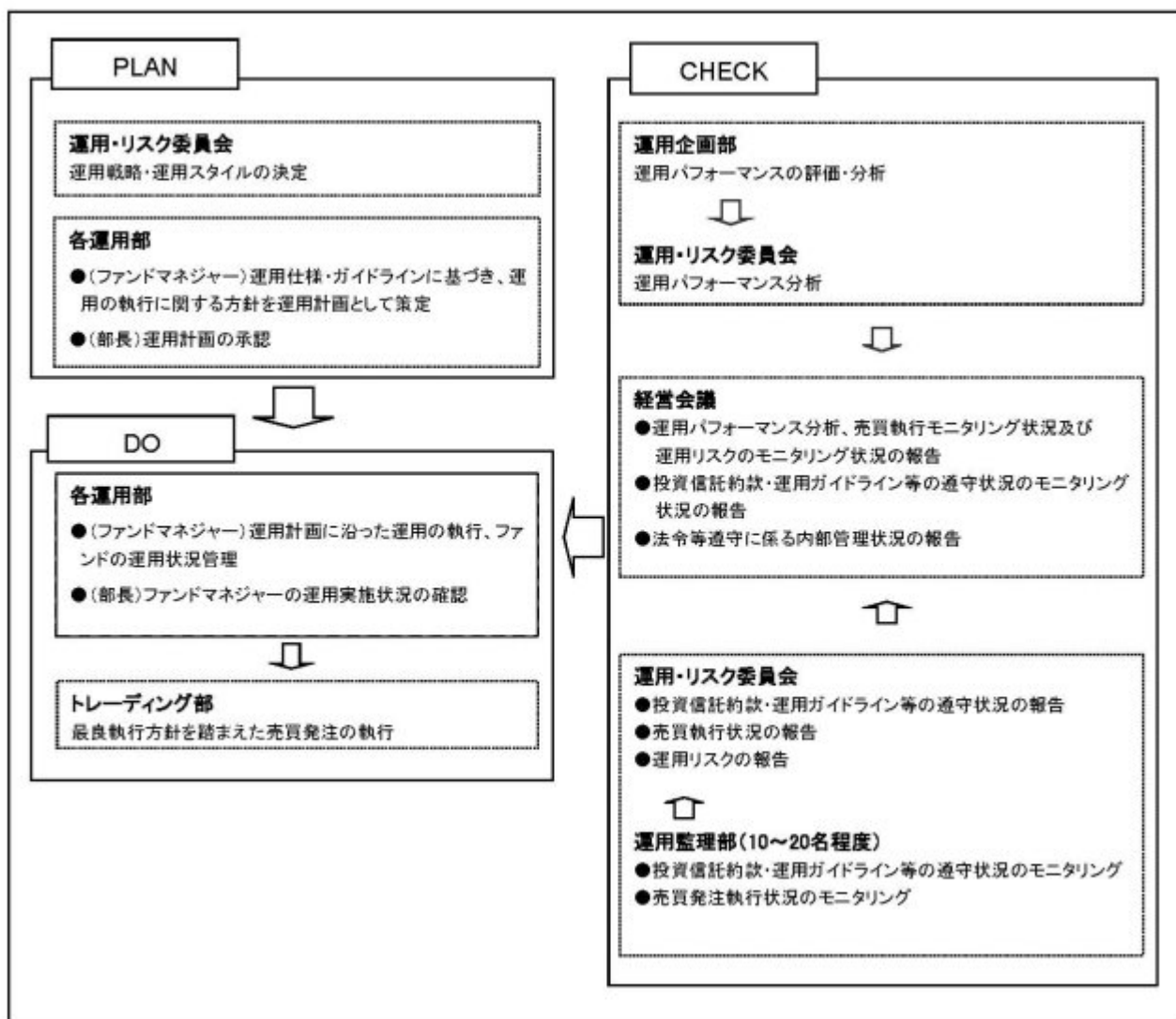


一般社団法人投資信託協会規則に定める一の者に対する株式等エクスポージャー、債券等エクスポージャー及びデリバティブ等エクスポージャーの投資信託財産の純資産総額に対する比率は、原則としてそれぞれ10%、合計で20%以内とすることとし、当該比率を超えることとなった場合には、委託者は、一般社団法人投資信託協会規則にしたがい当該比率以内となるよう調整を行うこととします。

デリバティブ取引等（金融商品取引法第2条第20項に規定するものをいい、オプションを表示する証券もしくは証書に係る取引及び選択権付債券売買を含みます。）について、一般社団法人投資信託協会規則に定める合理的な方法により算出した額が、投資信託財産の純資産総額を超えることとなる投資の指図をしません。

### （3）【運用体制】

ファンドの運用体制は以下の通りです。記載された体制、委員会等の名称、人員等は、今後変更されることがあります。



委託会社では社内規定を定めて運用に係る組織及びその権限と責任を明示するとともに、運用を行うに当たって遵守すべき基本的な事項を含め、運用とリスク管理を適正に行うことを目的とした運用等に係る業務規則を定めています。

委託会社は、受託会社又は再信託受託会社に対して、日々の純資産照合、月次の勘定残高照合などを行っています。また、外部監査法人による内部統制の整備及び運用状況の報告書を再信託受託会社より受け取っております。

#### （４）【配分方針】

- ・年2回、毎決算時に委託会社が基準価額水準、市況動向などを勘案して分配金額を決定します。ただし、分配を行わないことがあります。
- ・分配対象額は、経費控除後の繰越分を含めた配当等収益及び売買益（評価益を含みます。）等の全額とします。
- ・留保益の運用については、特に制限を設けず、委託会社の判断に基づき、元本部分と同一の運用を行います。  
将来の分配金の支払い及びその金額について保証するものではありません。

#### （５）【投資制限】

##### < 約款に定める投資制限 >

株式への実質投資割合は、投資信託財産の純資産総額の10%以下とします。（投資信託約款の「運用の基本方針」）

新株引受権証券および新株予約権証券への実質投資割合は、取得時において投資信託財産の純資産総額の10%以下とします。（投資信託約款の「運用の基本方針」）

同一銘柄の株式への実質投資割合は、投資信託財産の純資産総額の10%以下とします。（投資信託約款の「運用の基本方針」）

同一銘柄の転換社債ならびに転換社債型新株予約権付社債への実質投資割合は、投資信託財産の純資産総額の10%以下とします。（投資信託約款の「運用の基本方針」）

同一銘柄の新株引受権証券および新株予約権証券への実質投資割合は、取得時において投資信託財産の純資産総額の5%以下とします。（投資信託約款の「運用の基本方針」）

投資信託証券（マザーファンド受益証券を除きます。）への実質投資割合は、投資信託財産の純資産総額の5%以下とします。（投資信託約款の「運用の基本方針」）

外貨建資産への投資は行いません。（投資信託約款の「運用の基本方針」）

委託者が投資することを指図する株式、新株引受権証券および新株予約権証券は、わが国の取引所（金融商品取引法第2条第16項に規定する金融商品取引所および金融商品取引法第2条第17項に規定する取引所金融商品市場ならびに金融商品取引法第2条第8項第3号ロに規定する外国金融商品市場および当該市場を開設するものをいいます。以下同じ。）に上場されている株式の発行会社の発行するもの、取引所に準ずる市場において取引されている株式の発行会社の発行するものとします。ただし、株主割当または社債権者割当により取得する株式、新株引受権証券および新株予約権証券については、この限りではありません。前文の規定にかかわらず、上場予定または登録予定の株式、新株引受権証券および新株予約権証券で目論見書等において上場または登録されることが確認できるものについては、委託者が投資することを指図することができるものとします。（投資信託約款第19条）

委託者は、投資信託財産の効率的な運用に資するため、信用取引により株券を売り付けることの指図をすることができます。なお、当該売付の決済については、株券の引渡または買戻しにより行うことの指図をすることができます。信用取引の指図は、次の各号に掲げ

る有価証券の発行会社が発行する株券について行うことができるものとし、かつ次の各号に掲げる株券数の合計数を超えないものとします。（投資信託約款第22条）

1. 投資信託財産に属する株券および新株引受権証券の権利行使により取得する株券
2. 株式分割により取得する株券
3. 有償増資により取得する株券
4. 売出しにより取得する株券
5. 投資信託財産に属する転換社債の転換請求および転換社債型新株予約権付社債の新株予約権の行使により取得可能な株券
6. 投資信託財産に属する新株引受権証券および新株引受権付社債券の新株引受権の行使、ならびに投資信託財産に属する新株予約権証券および新株予約権付社債券の新株予約権（第5号に定めるものを除きます。）の行使により取得可能な株券

委託者は、投資信託財産に属する資産の価格変動リスクを回避するため、ならびに投資対象資産を保有した場合と同様の損益を実現するため、わが国の取引所における有価証券先物取引（金融商品取引法第28条第8項第3号イに掲げるものをいいます。）、有価証券指数等先物取引（金融商品取引法第28条第8項第3号ロに掲げるものをいいます。）および有価証券オプション取引（金融商品取引法第28条第8項第3号ハに掲げるものをいいます。）ならびに委託者が適当と認める外国の取引所等におけるこれらの取引と類似の取引を行うことを指図することができます。なお、選択権取引は、オプション取引に含めて取扱うものとします。また、委託者は、投資信託財産に属する資産の価格変動リスクを回避するため、ならびに投資対象資産を保有した場合と同様の損益を実現するため、わが国の取引所における金利に係る先物取引およびオプション取引ならびに委託者が適当と認める外国の取引所等におけるこれらの取引と類似の取引を行うことを指図することができます。（投資信託約款第23条）

委託者は、投資信託財産に属する資産の価格変動リスクを回避するため、ならびに投資対象資産を保有した場合と同様の損益を実現するため、異なった受取金利、または異なった受取金利とその元本を一定の条件のもとに交換する取引（以下「スワップ取引」といいます。）を行うことの指図をすることができます。スワップ取引の指図にあたっては、当該取引の契約期限が、原則として本ファンドの信託期間を超えないものとします。ただし、当該取引が当該信託期間内で全部解約が可能なものについてはこの限りではありません。スワップ取引の指図にあたっては、当該投資信託財産に係るスワップ取引の想定元本の総額とマザーファンドの投資信託財産に係るスワップ取引の想定元本の総額のうち投資信託財産に属するとみなした額との合計額が、投資信託財産の純資産総額を超えないものとします。（投資信託約款第24条）

委託者は、投資信託財産に属する資産の価格変動リスクを回避するため、ならびに投資対象資産を保有した場合と同様の損益を実現するため、金利先渡取引を行うことを指図することができます。金利先渡取引の指図にあたっては、当該取引の決済日が原則として本ファンドの信託期間を超えないものとします。ただし、当該取引が当該信託期間内で全部解約可能なものについてはこの限りではありません。また、金利先渡取引の指図にあたっては、当該投資信託財産に係る金利先渡取引の想定元本の総額と、マザーファンドの投資信託財産に係る金利先渡取引の想定元本の総額のうち投資信託財産に属するとみなした額との合計額が、投資信託財産に係るヘッジ対象とする金利商品（以下「ヘッジ対象金利商品」といいます。）の時価総額と、マザーファンドの投資信託財産に係るヘッジ対象金利商品の時価総額のうち投資信託財産に属するとみなした額との合計額を超えないものとします。（投資信託約款第25条）

委託者は、投資信託財産の効率的な運用に資するため、投資信託財産に属する株式および公社債を次の各号の範囲内で貸付の指図をすることができます。（投資信託約款第26条）

1. 株式の貸付は、貸付時点において、貸付株式の時価合計額が、投資信託財産で保有する株式の時価合計額を超えないものとします。

2. 公社債の貸付は、貸付時点において、貸付公社債の額面金額の合計額が、投資信託財産で保有する公社債の額面金額の合計額を超えないものとします。

委託者は、投資信託財産の効率的な運用に資するため、投資信託財産の計算において投資信託財産に属さない公社債を売り付けることの指図をすることができます。なお、当該売付の決済については、公社債（投資信託財産により借り入れた公社債を含みます。）の引渡または買戻しにより行うことの指図をすることができるものとし、売付の指図は、当該売付に係る公社債の時価総額が投資信託財産の純資産総額の範囲内とします。（投資信託約款第27条）

委託者は、投資信託財産の効率的な運用に資するため、公社債の借入れの指図をすることができます。この指図は、当該借入れに係る公社債の時価総額が投資信託財産の純資産総額の範囲内とします。（投資信託約款第28条）

委託者は、投資信託財産の効率的な運用ならびに運用の安定性に資するため、一部解約に伴う支払資金の手当（一部解約に伴う支払資金の手当のために借入れた資金の返済を含みます。）を目的として、または再投資に係る収益分配金の支払資金の手当を目的として、資金の借入れ（コール市場を通じる場合を含みます。）の指図を行うことができます。なお、当該借入金をもって有価証券等の運用は行わないものとします。また、一部解約に伴う支払資金の手当に係る借入期間は、受益者への解約代金支払開始日から投資信託財産で保有する有価証券等の売却代金の受渡日までの間または受益者への解約代金支払開始日から投資信託財産で保有する有価証券等の償還金の入金日までの間もしくは受益者への解約代金支払開始日から投資信託財産で保有する有価証券等の償還金の入金日までの期間が5営業日以内である場合の当該期間とし、資金借入額は当該有価証券等の売却代金、解約代金および有価証券等の償還金の合計額を限度とします。ただし、資金の借入額は、借入れ指図を行う日における投資信託財産の純資産総額の10%を超えないこととします。また、収益分配金の再投資に係る借入期間は、投資信託財産から収益分配金が支弁される日からその翌営業日までとし、資金借入額は収益分配金の再投資額を限度とします。なお、借入金の利息は投資信託財産中より支弁します。（投資信託約款第34条）

一般社団法人投資信託協会規則に定める一の者に対する株式等エクスポージャー、債券等エクスポージャーおよびデリバティブ等エクスポージャーの投資信託財産の純資産総額に対する比率は、原則としてそれぞれ10%、合計で20%以内とすることとし、当該比率を超えることとなった場合には、委託者は、一般社団法人投資信託協会規則にしたがい当該比率以内となるよう調整を行うこととします。（投資信託約款の「運用の基本方針」）

デリバティブ取引等（金融商品取引法第2条第20項に規定するものをいい、新株予約権証券またはオプションを表示する証券もしくは証書に係る取引および選択権付債券売買を含みます。）について、一般社団法人投資信託協会規則に定める合理的な方法により算出した額が、投資信託財産の純資産総額を超えることとなる投資の指図をしません。（投資信託約款の「運用の基本方針」）

前記 から における「実質投資割合」とは、本ファンドの投資信託財産の純資産総額に対する、本ファンドの投資信託財産に属する前記 から に掲げる当該各資産の時価総額とマザーファンドの投資信託財産に属する当該各資産の時価総額のうち本ファンドの投資信託財産に属するとみなした額の合計額の割合をいいます。また、「本ファンドの投資信託財産に属するとみなした額」とは、本ファンドの投資信託財産に属するマザーファンド受益証券の時価総額に、マザーファンドの投資信託財産の純資産総額に占める当該各資産の時価総額の割合を乗じて得た額をいいます。前記 および における「投資信託財産に属するとみなした額」も同様です。

#### < 関連法令に基づく投資制限 >

イ．同一の法人の発行する株式への投資制限

（投資信託及び投資法人に関する法律、同法施行規則）

委託会社は、同一の法人の発行する株式を、その運用の指図を行う全ての委託者指図型投資信託につき、投資信託財産として有する当該株式に係る議決権の総数が当該株式に係る議決権の総数に100分の50を乗じて得た数を超えることとなる場合においては、投資信託財産をもって取得することを受託会社に指図しないものとします。

### 3【投資リスク】

#### (1)ファンドのリスク

当ファンドは、値動きのある有価証券等に投資しますので、基準価額は変動します。従って、投資者の皆様は投資元本は保証されているものではなく、基準価額の下落により、損失を被り、投資元本を割り込むことがあります。

信託財産に生じた利益及び損失は、全て投資者の皆様には帰属します。

投資信託は預貯金と異なります。

当ファンドの主なリスクは以下の通りです。

##### 金利変動リスク

債券の価格は、一般的に金利低下（上昇）した場合は値上がり（値下がり）します。また、発行者の財務状況の変化等及びそれらに関する外部評価の変化や国内外の経済情勢等により変動します。

債券価格が下落した場合は、基準価額の下落要因となります。

##### 信用リスク

有価証券の発行体が財政難、経営不振、その他の理由により、利払い、償還金、借入金等をあらかじめ決められた条件で支払うことができなくなった場合、又はそれが予想される場合には、有価証券の価格は下落し、基準価額の下落要因となる可能性があります。

##### 流動性リスク

時価総額が小さい、取引量が少ない等流動性が低い市場、あるいは取引規制等の理由から流動性が低下している市場で有価証券等を売買する場合、市場の実勢と大きく乖離した水準で取引されることがあり、その結果、基準価額の下落要因となる可能性があります。

当ファンドのリスクは、上記に限定されるものではありません。

#### <その他の留意点>

ファンドは、NOMURA - BPI総合と連動する投資成果を目標として運用を行いますが、ファンドへの入出金、個別銘柄の実質組入比率の違い、売買コストや信託報酬等の影響等から、ファンドの基準価額騰落率と上記インデックスの騰落率は必ずしも一致しません。

同じマザーファンドに投資する他のベビーファンドの資金変動等に伴いマザーファンドにおいて有価証券の売買等が発生した場合、基準価額に影響を与えることがあります。

分配金は、預貯金の利息とは異なり、投資信託の純資産から支払われますので、分配金が支払われると、その金額相当分、基準価額は下がります。

分配金は、計算期間中に発生した収益（経費控除後の配当等収益及び評価益を含む売買益）を超えて支払われる場合があります。その場合、当期決算日の基準価額は前期決算日と比べて下落することになります。また、分配金の水準は、必ずしも計算期間におけるファンドの収益率を示すものではありません。

投資者のファンドの購入価額によっては、分配金の一部又は全部が、実質的には元本の一部払戻しに相当する場合があります。ファンド購入後の運用状況により、分配金額より基準価額の値上がり

が小さかった場合も同様です。

ファンドのお取引に関しては、金融商品取引法第37条の6の規定（いわゆるクーリング・オフ）の適用はありません。

ファンドは、大量の換金申込が発生し短期間で換金代金を手当てする必要がある場合や組入資産の主たる取引市場において市場環境が急変した場合等に、一時的に組入資産の流動性が低下し、市場実勢から期待できる価格で取引できないリスク、取引量が限られてしまうリスクがあります。

これにより、基準価額にマイナスの影響を及ぼす可能性や、換金の申込みの受付が中止、取り消しとなる可能性、換金代金のお支払が遅延する可能性があります。

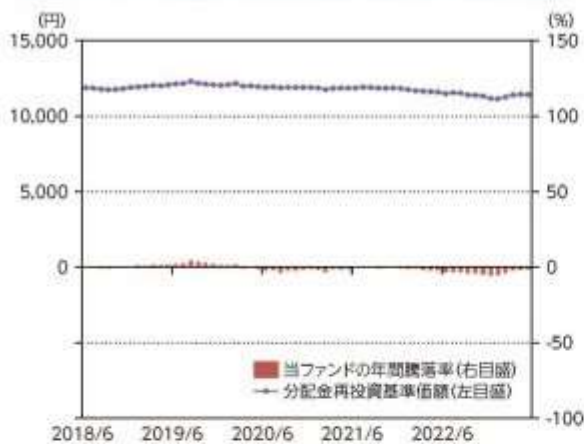
## (2) リスクの管理体制

委託会社におけるリスク管理体制

- ・運用部門から独立した運用監理部が、運用に関するリスク管理（流動性リスク管理等を含む）と法令等遵守状況のモニタリングを担当し、毎月開催される運用・リスク委員会等に報告します。

## 【参考情報】

当ファンドの年間騰落率及び分配金再投資基準価額の推移



\*当ファンドの年間騰落率は、税引前の分配金を再投資したものとみなして計算した年間騰落率が記載されていますので、実際の基準価額に基づいて計算した年間騰落率とは異なる場合があります。

\*当ファンドの分配金再投資基準価額は、税引前の分配金を再投資したものとみなして計算した基準価額が記載されていますので、実際の基準価額とは異なる場合があります。

当ファンドと他の代表的な資産クラスとの騰落率の比較



\*2018年6月～2023年5月の5年間の各月末における直近1年間の騰落率の平均・最大・最小を、当ファンド及び他の代表的な資産クラスについて表示し、当ファンドと他の代表的な資産クラスを定量的に比較できるように作成したものです。他の代表的な資産クラス全てが当ファンドの投資対象とは限りません。

\*当ファンドの年間騰落率は、税引前の分配金を再投資したものとみなして計算した年間騰落率が記載されていますので、実際の基準価額に基づいて計算した年間騰落率とは異なる場合があります。

## 各資産クラスの指数について

日本株 TOPIX (東証株価指数、配当込み)	TOPIX (東証株価指数)とは、株式会社JPX総研が算出、公表する指数で、日本の株式市場を広く網羅するとともに、投資対象としての可能性を有するマーケット・ベンチマークで、算出ベースの時価総額加重方式により算出されます。[配当込み]指数は、配当収益を考慮して算出した株価指数です。同指数の指数値及び同指数に係る標準又は商標は、株式会社JPX総研又は株式会社JPX総研の関連会社（以下「JPX」という。）の知的財産であり、指数の算出、指数値の公表、利用など同指数に関するすべての権利・ノウハウ及び同指数に係る標準又は商標に関するすべての権利はJPXが有します。JPXは、同指数の指数値の算出又は公表の誤謬、遅延又は中断に対し、責任を負いません。本商品は、JPXにより提供、存続又は販売されるものではなく、本商品の設定、販売及び販売促進活動に起因するいかなる損害に対してもJPXは責任を負いません。
先進国株 MSCIコクサイインデックス (配当込み、円ベース)	MSCIコクサイインデックスとは、MSCI Inc.が開発した日本を除く世界の主要国の株式市場の動きを表す株価指数で、株式時価総額をベースに算出されます。また「配当込み」指数は、配当収益を考慮して算出した株価指数です。同指数に関する著作権等の知的財産権及びその他の一切の権利はMSCI Inc.に帰属します。また、MSCI Inc.は同指数の内容を変更する権利及び公表を停止する権利を有しています。
新興国株 MSCIエマージングマーケット インデックス(配当込み、円ベース)	MSCIエマージングマーケットインデックスとは、MSCI Inc.が開発した世界の新興国株式市場の動きを表す株価指数で、株式時価総額をベースに算出されます。また「配当込み」指数は、配当収益を考慮して算出した株価指数です。同指数に関する著作権等の知的財産権及びその他の一切の権利はMSCI Inc.に帰属します。また、MSCI Inc.は同指数の内容を変更する権利及び公表を停止する権利を有しています。
日本国債 NOMURA-BPI国債	NOMURA-BPI国債とは、野村フィデューシャリーリサーチ&コンサルティング株式会社が公表する、国内で発行された公募固定利付国債の市場全体の動きを表す投資収益指数で、一定の組入れ基準に基づいて構成された国債ポートフォリオのパフォーマンスを基に計算されます。同指数の知的財産権は野村フィデューシャリーリサーチ&コンサルティング株式会社に帰属します。なお、野村フィデューシャリーリサーチ&コンサルティング株式会社は、同指数の正確性、完全性、信頼性、有用性を保証するものではなく、同指数を用いて行われる当社の事業活動・サービスに関して一切責任を負いません。
先進国債 FTSE世界国債インデックス (除く日本、円ベース)	FTSE世界国債インデックスは、FTSE Fixed Income LLCにより運営されている債券インデックスです。FTSE Fixed Income LLCは、本ファンドのスポンサーではなく、本ファンドの推薦、販売あるいは販売促進を行っておりません。このインデックスのデータは、情報提供のみを目的としており、FTSE Fixed Income LLCは、当該データの正確性及び完全性を保証せず、またデータの誤謬、遅延又は遅延につき何ら責任を負いません。このインデックスに対する著作権等の知的財産その他一切の権利はFTSE Fixed Income LLCに帰属します。
新興国債 J.P. Morganグローバル・エマージング マーケット・ローバル・ディバーシファイド円ベース	本指数は、信頼性が高いとみなす情報に基づき作成していますが、J.P. Morganはその完全性・正確性を保証するものではありません。本指数は許諾を受けて使用しています。J.P. Morganからの書面による事前承認なしに本指数を複製・使用・頒布することは認められていません。Copyright 2014, J.P. Morgan Chase & Co., All rights reserved.

(注)海外の指数は、為替ヘッジなしによる投資を想定して、円ベース指数を使用しております。

## 4 【手数料等及び税金】

## (1) 【申込手数料】

取得申込受付日の基準価額に、2.2%（税抜 2.0%）（1）の率を上限として、販売会社が別に定める手数料率を乗じて得た額とします。申込手数料は、商品説明等に係る費用等の対価として、販売会社に支払われます。

1：「税抜」における「税」とは、消費税及び地方消費税（以下「消費税等」といいます。）をいいます（以下同

じ。 )。

「分配金再投資コース」（ 2 ）において収益分配金を再投資する場合は無手数料とします。

2：収益分配金の受取方法により、「分配金受取りコース」（税金を差し引いた後に現金でお受取りになるコース）と「分配金再投資コース」（税金を差し引いた後に自動的に当ファンドの受益権に無手数料で再投資されるコース）の2つの申込方法があります。ただし、販売会社により取扱いコースが異なる場合があります。

上記 及び の詳細につきましては、販売会社にお問い合わせください。販売会社の詳細につきましては、下記に記載の照会先までお問い合わせください。

（照会先）

三井住友トラスト・アセットマネジメント株式会社

ホームページ：https://www.smtam.jp/

フリーダイヤル：0120-668001

（受付時間は営業日の午前9時から午後5時までとします。）

## （ 2 ）【換金（解約）手数料】

<解約手数料>

ありません。

<信託財産留保額>

ご解約時には、解約請求受付日の基準価額に0.05%の率を乗じて得た額を信託財産留保額（ ）として当該基準価額から控除します。

「信託財産留保額」とは、償還時まで投資を続ける投資者との公平性の確保やファンド残高の安定的な推移を図るため、信託期間満了前の解約に対し解約者から徴収する一定の金額をいい、投資信託財産に繰り入れられません。

## （ 3 ）【信託報酬等】

信託報酬等の額及び支弁の方法

信託報酬の総額は、当ファンドの計算期間を通じて毎日、投資信託財産の純資産総額に年率0.407%（税抜 0.37%）を乗じて得た額とします（信託報酬 = 運用期間中の基準価額 × 信託報酬率）。

その配分及び当該信託報酬を対価とする役務の内容は下記の通りです。

委託会社	年率 0.165% （税抜 0.15%）	委託した資金の運用、基準価額の計算、開示資料作成等の対価
販売会社	年率 0.198% （税抜 0.18%）	運用報告書等各種書類の送付、口座内でのファンドの管理、購入後の情報提供等の対価
受託会社	年率 0.044% （税抜 0.04%）	運用財産の管理、委託会社からの指図の実行の対価

信託報酬は、毎日計上され、ファンドの基準価額に反映されます。信託報酬は、毎計算期末又は信託終了のときに投資信託財産中から支弁します。

信託報酬に係る消費税等相当額を、信託報酬支弁のときに投資信託財産中から支弁します。

## （ 4 ）【その他の手数料等】



投資信託財産に関する租税、信託事務の処理に要する諸費用及び受託会社の立て替えた立替金の利息（「諸経費」といいます。）は、受益者の負担とし、そのつど投資信託財産中から支弁します（マザーファンドにおいて負担する場合を含みます。）。

借入金の利息は、受益者の負担とし、原則として借入金返済時に投資信託財産中から支弁します。当ファンドの組入有価証券の売買の際に発生する売買委託手数料（ ）、先物取引・オプション取引に要する費用（ ）、組入資産の保管に要する費用（ ）等は、受益者の負担とし、取引のつど投資信託財産中から支弁します（マザーファンドにおいて負担する場合を含みます。）。

投資信託財産の財務諸表の監査に要する費用（ ）は、受益者の負担とし、日々計上のうえ毎計算期末又は信託終了のときに投資信託財産中から支弁します。

これらの手数料等は、運用状況等により変動するなどの理由により、事前に料率、上限額等を示すことができません。

上記における役務提供の内容は以下の通りです。

組入有価証券の売買の際に発生する売買委託手数料は、売買仲介人に支払う手数料

先物取引・オプション取引に要する費用は、売買仲介人に支払う手数料

組入資産の保管に要する費用は、保管機関に支払う手数料

財務諸表の監査に要する費用は、監査法人に支払うファンドの監査に係る費用

上記の費用にはそれぞれ消費税等相当額が含まれます。

手数料等の合計額については、保有期間等に応じて異なりますので、上限額等を事前に示すことができません。

#### （５）【課税上の取扱い】

課税上は株式投資信託として取り扱われます。

個人の受益者に対する課税

イ．収益分配金に対する課税

収益分配金のうち配当所得として課税扱いとなる普通分配金については、以下の税率による源泉徴収が行われます。

なお原則として確定申告不要ですが、確定申告により、申告分離課税又は総合課税（配当控除の適用はありません。）のいずれかを選択することもできます。

	税 率（内 訳）
2037年12月31日まで	20.315%（所得税15.315%、住民税5%）
2038年1月1日以降	20%（所得税15%、住民税5%）

（2037年12月31日までの間は、復興特別所得税の税率が含まれます。）

ロ．一部解約金及び償還金に対する課税

一部解約時及び償還時の譲渡益は譲渡所得として課税対象となり、申告分離課税が適用されま  
す（特定口座（源泉徴収選択口座）の利用も可能です。）。その税率は、上記イ．の表の通りで  
す。

ハ．損益通算について

一部解約時及び償還時の譲渡損益については、確定申告により、特定公社債等の利子所得及び  
譲渡所得等の所得間並びに上場株式等（公募株式投資信託を含みます。）の配当所得（申告分離  
課税を選択したものに限りま  
す。）及び譲渡所得等との損益通算が可能です。

ニ．少額投資非課税制度「愛称：NISA（ニーサ）」をご利用の場合

少額投資非課税制度「NISA（ニーサ）」は、少額上場株式等に関する非課税制度です。

NISAをご利用の場合、毎年、一定額の範囲で新たに購入した公募株式投資信託などから生じる配  
当所得及び譲渡所得が一定期間非課税となりますが、2024年1月1日以降は、一定の額を上限とし

て、毎年、一定額の範囲で新たに購入した公募株式投資信託などから生じる配当所得及び譲渡所得が無期限で非課税となります。

ご利用になれるのは、販売会社で非課税口座を開設するなど、一定の条件に該当する方が対象となります。

また、2024年1月1日以降は、税法上の要件を満たした商品を購入した場合に限り、非課税の適用を受けることができます。ファンドは、NISAの「成長投資枠（特定非課税管理勘定）」の対象となる予定ですが、販売会社により取扱いが異なる場合があります。詳しくは、販売会社にお問い合わせください。

#### 法人の受益者に対する課税

収益分配金のうち課税扱いとなる普通分配金並びに一部解約時及び償還時の個別元本超過額については、以下の税率による源泉徴収が行われます。源泉徴収された税金は、所有期間に応じて法人税額から控除できます。

なお、益金不算入制度の適用はありません。

	税 率（所得税のみ）
2037年12月31日まで	15.315%
2038年1月1日以降	15%

（2037年12月31日までの間は、復興特別所得税の税率が含まれます。）

#### 個別元本について

- イ．追加型株式投資信託について、受益者ごとの信託時の受益権の価額等（申込手数料及び当該申込手数料に係る消費税等相当額は含まれません。）が当該受益者の元本（個別元本）に当たります。
- ロ．受益者が同一ファンドの受益権を複数回取得した場合、個別元本は、当該受益者が追加信託を行うつど当該受益者の受益権口数で加重平均することにより算出されます。
- ハ．ただし個別元本は、複数支店で同一ファンドの受益権を取得する場合などにより把握方法が異なる場合がありますので、詳しくは販売会社へお問い合わせください。
- ニ．受益者が元本払戻金（特別分配金）を受け取った場合、収益分配金発生時にその個別元本から当該元本払戻金（特別分配金）を控除した額が、その後の当該受益者の個別元本となります。（「元本払戻金（特別分配金）」については、下記の「普通分配金と元本払戻金（特別分配金）」について」をご参照ください。）

#### 普通分配金と元本払戻金（特別分配金）について

追加型株式投資信託の収益分配金には、課税扱いとなる「普通分配金」と、非課税扱いとなる「元本払戻金（特別分配金）」（受益者ごとの元本の一部払戻しに相当する部分）の区分があります。

受益者が収益分配金を受け取る際、

- イ．当該収益分配金落ち後の基準価額が当該受益者の個別元本と同額の場合又は当該受益者の個別元本を上回っている場合には、当該収益分配金の全額が普通分配金となり、
- ロ．当該収益分配金落ち後の基準価額が当該受益者の個別元本を下回っている場合には、その下回る部分の額が元本払戻金（特別分配金）となり、当該収益分配金から当該元本払戻金（特別分配金）を控除した額が普通分配金となります。

外国税額控除の適用となった場合には、分配時の税金が上記と異なる場合があります。

上記は、2023年5月31日現在のものですので、税法等が改正された場合等には、上記の内容が変更される場合があります。

税金の取扱いの詳細については、税務専門家等にご確認されることをお勧めします。

## 5【運用状況】

以下は、2023年5月31日現在の状況について記載してあります。

## 【SMT 国内債券インデックス・オープン】

## (1) 【投資状況】

資産の種類	国/地域	時価合計(円)	投資比率(%)
親投資信託受益証券	日本	27,555,936,951	99.95
現金・預金・その他の資産(負債控除後)		13,780,743	0.05
合計(純資産総額)		27,569,717,694	100.00

(注1)国/地域は、発行体の所在地によって記載しております。

(注2)投資比率とは、本ファンドの純資産総額に対する当該資産の時価の比率をいいます。

## (2) 【投資資産】

## 【投資有価証券の主要銘柄】

## イ. 評価額上位銘柄明細

国/地域	種類	銘柄名	数量	帳簿価額(円)単価	帳簿価額(円)金額	評価額(円)単価	評価額(円)金額	投資比率(%)
日本	親投資信託受益証券	国内債券インデックス マザーファンド	20,156,489,614	1.3661	27,535,780,462	1.3671	27,555,936,951	99.95

(注1)国/地域は、発行体の所在地によって記載しております。

(注2)投資比率は、本ファンドの純資産総額に対する当該銘柄の時価の比率です。

## ロ. 種類別投資比率

種類	投資比率(%)
親投資信託受益証券	99.95
合計	99.95

(注)投資比率は、本ファンドの純資産総額に対する当該有価証券の時価の比率です。

## 【投資不動産物件】

該当事項はありません。

## 【その他投資資産の主要なもの】

該当事項はありません。

## (3) 【運用実績】

## 【純資産の推移】

		純資産総額（円）		1万口当たりの純資産額（円）	
		（分配落）	（分配付）	（分配落）	（分配付）
第12期計算期間末	(2013年11月11日)	4,211,448,426	4,211,448,426	11,126	11,126
第13期計算期間末	(2014年 5月12日)	5,616,910,509	5,616,910,509	11,158	11,158
第14期計算期間末	(2014年11月10日)	7,342,793,395	7,342,793,395	11,332	11,332
第15期計算期間末	(2015年 5月11日)	8,940,681,279	8,940,681,279	11,405	11,405
第16期計算期間末	(2015年11月10日)	9,689,682,166	9,689,682,166	11,490	11,490
第17期計算期間末	(2016年 5月10日)	11,128,827,418	11,128,827,418	12,117	12,117
第18期計算期間末	(2016年11月10日)	11,429,906,685	11,429,906,685	12,004	12,004
第19期計算期間末	(2017年 5月10日)	12,705,311,972	12,705,311,972	11,828	11,828
第20期計算期間末	(2017年11月10日)	14,469,503,805	14,469,503,805	11,839	11,839
第21期計算期間末	(2018年 5月10日)	16,625,312,200	16,625,312,200	11,867	11,867
第22期計算期間末	(2018年11月12日)	19,721,627,990	19,721,627,990	11,773	11,773
第23期計算期間末	(2019年 5月10日)	21,550,239,467	21,550,239,467	12,016	12,016
第24期計算期間末	(2019年11月11日)	23,056,782,675	23,056,782,675	12,047	12,047
第25期計算期間末	(2020年 5月11日)	26,250,792,071	26,250,792,071	11,966	11,966
第26期計算期間末	(2020年11月10日)	26,441,442,485	26,441,442,485	11,898	11,898
第27期計算期間末	(2021年 5月10日)	28,689,076,479	28,689,076,479	11,871	11,871
第28期計算期間末	(2021年11月10日)	29,504,763,419	29,504,763,419	11,871	11,871
第29期計算期間末	(2022年 5月10日)	28,434,620,202	28,434,620,202	11,581	11,581
第30期計算期間末	(2022年11月10日)	27,972,676,376	27,972,676,376	11,351	11,351
第31期計算期間末	(2023年 5月10日)	27,724,715,414	27,724,715,414	11,421	11,421
	2022年 5月末日	28,698,469,595		11,601	
	6月末日	28,641,726,882		11,491	
	7月末日	28,828,889,629		11,562	
	8月末日	28,640,845,723		11,531	
	9月末日	28,200,934,820		11,405	
	10月末日	28,080,722,495		11,389	
	11月末日	28,715,848,219		11,329	
	12月末日	28,005,877,383		11,177	
	2023年 1月末日	27,697,947,901		11,144	
	2月末日	27,873,487,626		11,263	
	3月末日	27,947,454,841		11,415	
	4月末日	27,855,673,016		11,441	
	5月末日	27,569,717,694		11,426	

## 【分配の推移】

	期 間	1万口当たりの分配金（円）
第12期計算期間	2013年 5月11日～2013年11月11日	0
第13期計算期間	2013年11月12日～2014年 5月12日	0

第14期計算期間	2014年 5月13日～2014年11月10日	0
第15期計算期間	2014年11月11日～2015年 5月11日	0
第16期計算期間	2015年 5月12日～2015年11月10日	0
第17期計算期間	2015年11月11日～2016年 5月10日	0
第18期計算期間	2016年 5月11日～2016年11月10日	0
第19期計算期間	2016年11月11日～2017年 5月10日	0
第20期計算期間	2017年 5月11日～2017年11月10日	0
第21期計算期間	2017年11月11日～2018年 5月10日	0
第22期計算期間	2018年 5月11日～2018年11月12日	0
第23期計算期間	2018年11月13日～2019年 5月10日	0
第24期計算期間	2019年 5月11日～2019年11月11日	0
第25期計算期間	2019年11月12日～2020年 5月11日	0
第26期計算期間	2020年 5月12日～2020年11月10日	0
第27期計算期間	2020年11月11日～2021年 5月10日	0
第28期計算期間	2021年 5月11日～2021年11月10日	0
第29期計算期間	2021年11月11日～2022年 5月10日	0
第30期計算期間	2022年 5月11日～2022年11月10日	0
第31期計算期間	2022年11月11日～2023年 5月10日	0

## 【収益率の推移】

	期 間	収益率（％）
第12期計算期間	2013年 5月11日～2013年11月11日	1.1
第13期計算期間	2013年11月12日～2014年 5月12日	0.3
第14期計算期間	2014年 5月13日～2014年11月10日	1.6
第15期計算期間	2014年11月11日～2015年 5月11日	0.6
第16期計算期間	2015年 5月12日～2015年11月10日	0.7
第17期計算期間	2015年11月11日～2016年 5月10日	5.5
第18期計算期間	2016年 5月11日～2016年11月10日	0.9
第19期計算期間	2016年11月11日～2017年 5月10日	1.5
第20期計算期間	2017年 5月11日～2017年11月10日	0.1
第21期計算期間	2017年11月11日～2018年 5月10日	0.2
第22期計算期間	2018年 5月11日～2018年11月12日	0.8
第23期計算期間	2018年11月13日～2019年 5月10日	2.1
第24期計算期間	2019年 5月11日～2019年11月11日	0.3
第25期計算期間	2019年11月12日～2020年 5月11日	0.7
第26期計算期間	2020年 5月12日～2020年11月10日	0.6
第27期計算期間	2020年11月11日～2021年 5月10日	0.2
第28期計算期間	2021年 5月11日～2021年11月10日	0.0
第29期計算期間	2021年11月11日～2022年 5月10日	2.4
第30期計算期間	2022年 5月11日～2022年11月10日	2.0

第31期計算期間	2022年11月11日～2023年 5月10日	0.6
----------	-------------------------	-----

(注1)収益率とは、各計算期間末の基準価額(分配付)から前計算期間末の基準価額(分配落)を控除した額を前計算期間末の基準価額(分配落)で除して得た数に100を乗じて得た数字です。

(注2)小数第2位を四捨五入しております。

#### (4)【設定及び解約の実績】

	期 間	設定口数(口)	解約口数(口)	発行済み口数(口)
第12期計算期間	2013年 5月11日～2013年11月11日	1,124,387,822	736,211,347	3,785,178,850
第13期計算期間	2013年11月12日～2014年 5月12日	1,936,022,808	687,183,520	5,034,018,138
第14期計算期間	2014年 5月13日～2014年11月10日	2,391,400,106	945,500,253	6,479,917,991
第15期計算期間	2014年11月11日～2015年 5月11日	3,282,806,865	1,923,453,760	7,839,271,096
第16期計算期間	2015年 5月12日～2015年11月10日	2,166,687,541	1,572,588,079	8,433,370,558
第17期計算期間	2015年11月11日～2016年 5月10日	2,578,229,241	1,827,449,643	9,184,150,156
第18期計算期間	2016年 5月11日～2016年11月10日	1,781,940,704	1,444,677,700	9,521,413,160
第19期計算期間	2016年11月11日～2017年 5月10日	2,502,734,797	1,282,205,749	10,741,942,208
第20期計算期間	2017年 5月11日～2017年11月10日	3,658,253,620	2,177,979,358	12,222,216,470
第21期計算期間	2017年11月11日～2018年 5月10日	4,100,925,368	2,313,439,170	14,009,702,668
第22期計算期間	2018年 5月11日～2018年11月12日	4,821,613,379	2,080,391,932	16,750,924,115
第23期計算期間	2018年11月13日～2019年 5月10日	3,528,658,228	2,344,496,472	17,935,085,871
第24期計算期間	2019年 5月11日～2019年11月11日	3,925,958,702	2,722,002,352	19,139,042,221
第25期計算期間	2019年11月12日～2020年 5月11日	5,586,272,912	2,786,737,055	21,938,578,078
第26期計算期間	2020年 5月12日～2020年11月10日	3,293,515,980	3,007,953,797	22,224,140,261
第27期計算期間	2020年11月11日～2021年 5月10日	4,393,836,927	2,451,266,493	24,166,710,695
第28期計算期間	2021年 5月11日～2021年11月10日	2,741,032,564	2,052,435,775	24,855,307,484
第29期計算期間	2021年11月11日～2022年 5月10日	2,868,157,113	3,170,864,062	24,552,600,535
第30期計算期間	2022年 5月11日～2022年11月10日	2,132,905,145	2,041,420,549	24,644,085,131
第31期計算期間	2022年11月11日～2023年 5月10日	1,921,026,522	2,289,168,223	24,275,943,430

(注)当該計算期間中において、本邦外における設定または解約の実績はありません。

(参考)

国内債券インデックス マザーファンド

投資状況

資産の種類	国/地域	時価合計(円)	投資比率(%)
国債証券	日本	541,400,217,930	84.76
地方債証券	日本	31,913,590,303	5.00
特殊債券	日本	36,067,948,543	5.65
社債券	日本	26,958,613,000	4.22

	フランス	597,648,000	0.09
	スペイン	397,348,000	0.06
	小計	27,953,609,000	4.38
現金・預金・その他の資産(負債控除後)		1,423,343,199	0.22
合計(純資産総額)		638,758,708,975	100.00

(注1)国/地域は、発行体の所在地によって記載しております。

(注2)投資比率とは、マザーファンドの純資産総額に対する当該資産の時価の比率をいいます。

## 投資資産

### 投資有価証券の主要銘柄

#### イ. 評価額上位銘柄明細

国/地域	種類	銘柄名	数量	帳簿価額(円)単価	帳簿価額(円)金額	評価額(円)単価	評価額(円)金額	利率(%)	償還期限	投資比率(%)
日本	国債証券	第141回利付国債(5年)	8,820,000,000	100.26	8,843,637,600	100.26	8,843,549,400	0.100	2024/9/20	1.38
日本	国債証券	第350回利付国債(10年)	6,670,000,000	100.04	6,673,134,900	100.11	6,677,937,300	0.100	2028/3/20	1.05
日本	国債証券	第150回利付国債(5年)	6,660,000,000	100.08	6,665,927,400	100.10	6,667,059,600	0.005	2026/12/20	1.04
日本	国債証券	第365回利付国債(10年)	6,417,000,000	97.88	6,281,023,770	97.96	6,286,349,880	0.100	2031/12/20	0.98
日本	国債証券	第148回利付国債(5年)	6,170,000,000	100.15	6,179,440,100	100.16	6,180,365,600	0.005	2026/6/20	0.97
日本	国債証券	第344回利付国債(10年)	5,900,000,000	100.44	5,926,373,000	100.46	5,927,317,000	0.100	2026/9/20	0.93
日本	国債証券	第346回利付国債(10年)	5,750,000,000	100.39	5,772,942,500	100.41	5,774,035,000	0.100	2027/3/20	0.90
日本	国債証券	第144回利付国債(5年)	5,650,000,000	100.33	5,669,153,500	100.34	5,669,718,500	0.100	2025/6/20	0.89
日本	国債証券	第363回利付国債(10年)	5,650,000,000	98.19	5,547,961,000	98.31	5,554,571,500	0.100	2031/6/20	0.87
日本	国債証券	第149回利付国債(5年)	5,320,000,000	100.13	5,327,147,400	100.14	5,327,873,600	0.005	2026/9/20	0.83
日本	国債証券	第366回利付国債(10年)	5,370,000,000	98.59	5,294,390,400	98.67	5,298,954,900	0.200	2032/3/20	0.83
日本	国債証券	第153回利付国債(5年)	5,160,000,000	99.97	5,158,916,400	100.00	5,160,000,000	0.005	2027/6/20	0.81
日本	国債証券	第145回利付国債(5年)	5,120,000,000	100.37	5,138,944,000	100.38	5,139,456,000	0.100	2025/9/20	0.80
日本	国債証券	第349回利付国債(10年)	5,120,000,000	100.18	5,129,267,200	100.22	5,131,622,400	0.100	2027/12/20	0.80
日本	国債証券	第341回利付国債(10年)	5,020,000,000	100.90	5,065,631,800	100.92	5,066,184,000	0.300	2025/12/20	0.79
日本	国債証券	第364回利付国債(10年)	5,110,000,000	98.02	5,008,822,000	98.10	5,012,961,100	0.100	2031/9/20	0.78
日本	国債証券	第146回利付国債(5年)	4,910,000,000	100.39	4,929,492,700	100.40	4,930,081,900	0.100	2025/12/20	0.77
日本	国債証券	第351回利付国債(10年)	4,835,000,000	99.94	4,832,534,150	100.02	4,836,208,750	0.100	2028/6/20	0.76
日本	国債証券	第367回利付国債(10年)	4,900,000,000	98.42	4,822,727,000	98.51	4,827,039,000	0.200	2032/6/20	0.76
日本	国債証券	第368回利付国債(10年)	4,880,000,000	98.31	4,797,760,400	98.38	4,801,041,600	0.200	2032/9/20	0.75

日本	国債証券	第360回利付国債（10年）	4,840,000,000	98.81	4,782,694,400	98.92	4,787,921,600	0.100	2030/9/20	0.75
日本	国債証券	第342回利付国債（10年）	4,760,000,000	100.42	4,780,039,600	100.43	4,780,658,400	0.100	2026/3/20	0.75
日本	国債証券	第354回利付国債（10年）	4,720,000,000	99.71	4,706,406,400	99.79	4,710,465,600	0.100	2029/3/20	0.74
日本	国債証券	第369回利付国債（10年）	4,660,000,000	100.82	4,698,538,200	100.92	4,702,872,000	0.500	2032/12/20	0.74
日本	国債証券	第154回利付国債（5年）	4,650,000,000	100.30	4,663,996,500	100.32	4,664,973,000	0.100	2027/9/20	0.73
日本	国債証券	第361回利付国債（10年）	4,710,000,000	98.59	4,643,777,400	98.70	4,649,005,500	0.100	2030/12/20	0.73
日本	国債証券	第355回利付国債（10年）	4,660,000,000	99.64	4,643,224,000	99.70	4,646,020,000	0.100	2029/6/20	0.73
日本	国債証券	第338回利付国債（10年）	4,560,000,000	100.85	4,599,124,800	100.85	4,599,033,600	0.400	2025/3/20	0.72
日本	国債証券	第151回利付国債（5年）	4,510,000,000	100.03	4,511,713,800	100.05	4,512,570,700	0.005	2027/3/20	0.71
日本	国債証券	第143回利付国債（5年）	4,480,000,000	100.31	4,494,156,800	100.31	4,494,112,000	0.100	2025/3/20	0.70

(注1)国/地域は、発行体の所在地によって記載しております。

(注2)投資比率は、マザーファンドの純資産総額に対する当該銘柄の時価の比率です。

#### ロ.種類別投資比率

種類	投資比率（%）
国債証券	84.76
地方債証券	5.00
特殊債券	5.65
社債券	4.38
合計	99.78

(注)投資比率は、マザーファンドの純資産総額に対する当該有価証券の時価の比率です。

#### 投資不動産物件

該当事項はありません。

#### その他投資資産の主要なもの

該当事項はありません。

#### 参考情報

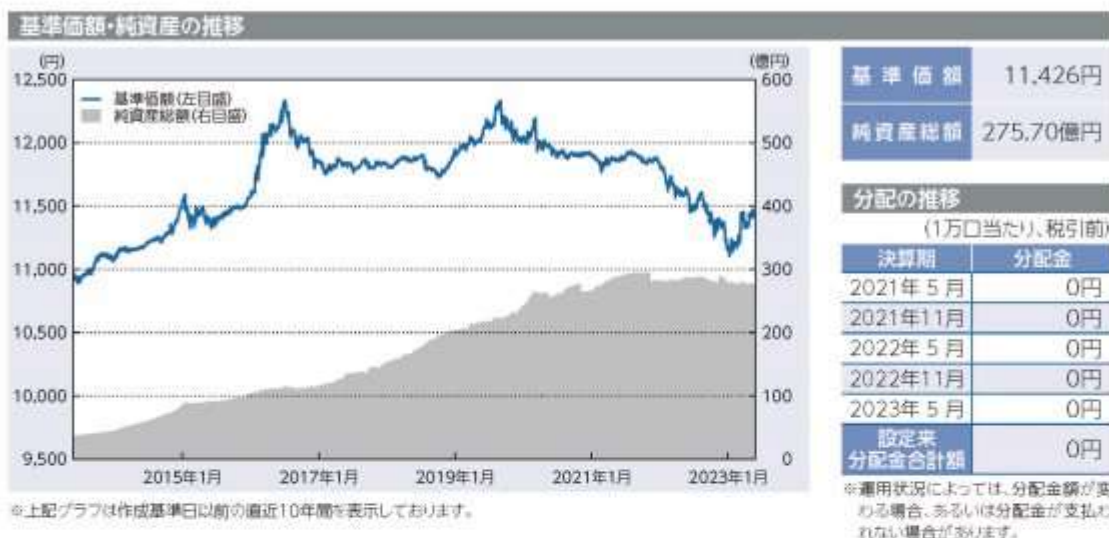
交付目論見書に記載するファンドの運用実績



## 運用実績

当初設定日：2008年1月9日

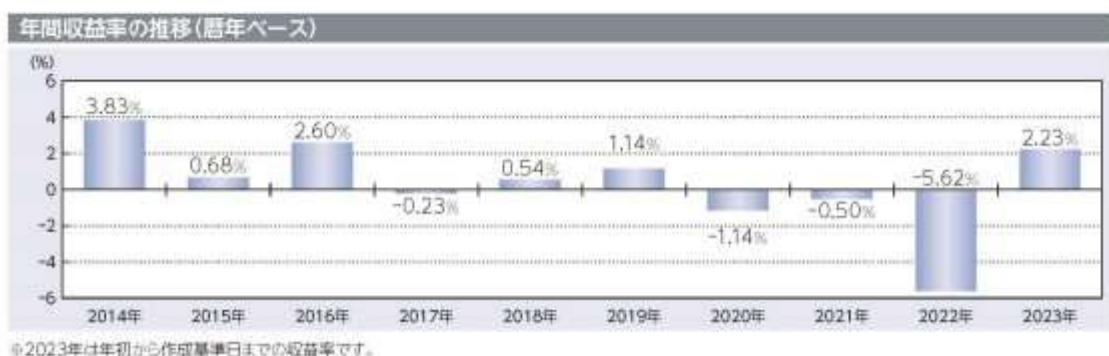
作成基準日：2023年5月31日



**主要な資産の状況**

銘柄名	国/地域	種類	利率	償還期限	実質投資比率
第141回利付国債(5年)	日本	国債	0.100%	2024/09/20	1.4%
第350回利付国債(10年)	日本	国債	0.100%	2028/03/20	1.0%
第150回利付国債(5年)	日本	国債	0.005%	2026/12/20	1.0%
第365回利付国債(10年)	日本	国債	0.100%	2031/12/20	1.0%
第148回利付国債(5年)	日本	国債	0.005%	2026/06/20	1.0%
第344回利付国債(10年)	日本	国債	0.100%	2026/09/20	0.9%
第346回利付国債(10年)	日本	国債	0.100%	2027/03/20	0.9%
第144回利付国債(5年)	日本	国債	0.100%	2025/06/20	0.9%
第363回利付国債(10年)	日本	国債	0.100%	2031/06/20	0.9%
第149回利付国債(5年)	日本	国債	0.005%	2026/09/20	0.8%

※実質投資比率は純資産総額に対する比率です。



記載された運用実績は過去のものであり、将来の運用成果を約束するものではありません。

運用の内容等は、表紙に記載されている委託会社のホームページ等でご確認いただけます。

## 第2【管理及び運営】

### 1【申込（販売）手続等】

#### < 申込手続 >

受益権取得申込者は、販売会社との間で、受益権の取引に関する契約を締結していただきます。

#### < 申込コース >

当ファンドには、「分配金受取りコース」と「分配金再投資コース」（ ）の2つの申込方法があります。ただし、販売会社により取扱いコースが異なる場合があります。

「分配金再投資コース」での受益権の取得申込者は、販売会社との間で、分配金再投資に関する契約を締結していただきます。

#### < 申込みの受付 >

お申込みの受付は、原則として午後3時までにお申込みが行われ、お申込みの受付に係る販売会社の所定の事務手続きが完了したものを当日のお申込みとします。なお、当該時間を過ぎてのお申込みは翌営業日の取扱いとさせていただきます。

#### < 申込単位 >

販売会社が定める単位とします（「分配金再投資コース」を選択された受益権の収益分配金を再投資する場合は1円以上1円単位とします。）。詳しくは販売会社にお問い合わせください。

#### < 申込価額 >

取得申込受付日の基準価額とします。

（注）分配金再投資に関する契約に基づいて収益分配金を再投資する場合の受益権の申込価額は、各計算期間終了日の基準価額とします。

#### < 申込手数料 >

前記 第1ファンドの状況 4手数料等及び税金 (1)申込手数料をご覧ください。

#### < 申込代金の支払い >

販売会社が定める期日までにお支払いください。

#### < 受付不可日 >

ありません。

#### < 申込受付の中止等 >

収益分配金を再投資する場合を除き、取引所における取引の停止その他やむを得ない事情があるときは、委託会社は、受益権の取得申込みの受付を中止すること、およびすでに受け付けた取得申込みの受付を取り消すことができます。

#### < その他 >

取得申込者は販売会社に、取得申込みと同時に又はあらかじめ、自己のために開設された当ファンドの受益権の振替を行うための振替機関等の口座を示すものとし、当該口座に当該取得申込者に係る口数の増加の記載又は記録が行われます。なお、販売会社は、当該取得申込みの代金の支払いと引換えに、当該口座に当該取得申込者に係る口数の増加の記載又は記録を行うことができます。委託会社は、分割された受益権について、振替機関等の振替口座簿への新たな記載又は記録をするため社振法に定める事項の振替機関への通知を行うものとし、振替機関等は、委託会社から振替機関への通知があった場合、社振法の規定に従い、その備える振替口座簿への新たな記載又は記録を行います。受託会社は、振替機関の定める方法により、振替機関へ当該受益権に係る信託を設定した旨の通知を行います。

### < 問い合わせ先 >

上記手続きの詳細につきましては、販売会社にお問い合わせください。販売会社の詳細につきましては、下記の照会先までお問い合わせください。

（照会先）

三井住友トラスト・アセットマネジメント株式会社

ホームページ：<https://www.smtam.jp/>

フリーダイヤル：0120-668001

（受付時間は営業日の午前9時から午後5時までとします。）

## 2【換金（解約）手続等】

### < 一部解約手続 >

受益者が一部解約の実行の請求をするときは、販売会社に対し、振替受益権をもって行うものとします。委託会社は、一部解約の実行の請求を受け付けた場合には、この投資信託契約の一部を解約します。

### < 一部解約の受付 >

一部解約の実行の請求の受付は、原則として午後3時までにお申込みが行われ、お申込みの受付に係る販売会社の所定の事務手続きが完了したものを当日の受付とします。なお、当該時間を過ぎての受付は翌営業日の取扱いとさせていただきます。

### < 一部解約単位 >

販売会社が定める単位とします。詳しくは販売会社にお問い合わせください。

### < 解約価額 >

一部解約の実行の請求受付日の基準価額から、当該基準価額に0.05%の率を乗じて得た解約時における信託財産留保額を控除した価額（以下「解約価額」といいます。）とします。

解約価額は委託会社の営業日において日々算出されます。日々の解約価額は、販売会社へお問い合わせください。また、解約価額は原則として、委託会社ホームページ（<https://www.smtam.jp/>）でご覧いただけます。

### < 一部解約代金の支払い >

受益者の請求を受け付けた日から起算して、原則として、4営業日目から販売会社において当該受益者に支払われます。

### < 受付不可日 >

ありません。

### < 一部解約受付の中止等 >

委託会社は、取引所における取引の停止その他やむを得ない事情があるときは、一部解約の実行の請求の受付を中止すること、およびすでに受け付けた一部解約の実行の請求の受付を取り消すことができます。

一部解約の実行の請求の受付が中止された場合には、受益者は当該受付中止以前に行った当日の一部解約の実行の請求を撤回できます。ただし、受益者がその一部解約の実行の請求を撤回しない場

合には、当該受益権の一部解約の価額は、当該受付中止を解除した後の最初の基準価額の計算日に一部解約の実行の請求を受け付けたものとして上記〈解約価額〉の規定に準じて計算された価額とします。

#### <一部解約の制限>

当ファンドの規模及び商品性格などに基づき、運用上の支障をきたさないようにするため、大口の一部解約には受付時間及び金額の制限を行う場合があります。詳細につきましては、販売会社までお問い合わせください。

#### <その他>

一部解約の実行の請求を行う受益者は、その口座が開設されている振替機関等に対して当該受益者の請求に係るこの投資信託契約の一部解約を委託会社が行うのと引換えに、当該一部解約に係る受益権の口数と同口数の抹消の申請を行うものとし、社振法の規定に従い当該振替機関等の口座において当該口数の減少の記載又は記録が行われます。

#### <問い合わせ先>

上記手続きの詳細につきましては、販売会社にお問い合わせください。販売会社の詳細につきましては、下記の照会先までお問い合わせください。

（照会先）

三井住友トラスト・アセットマネジメント株式会社

ホームページ：<https://www.smtam.jp/>

フリーダイヤル：0120-668001

（受付時間は営業日の午前9時から午後5時までとします。）

### 3【資産管理等の概要】

#### （1）【資産の評価】

##### <基準価額の算出方法>

基準価額とは、投資信託財産に属する資産（受入担保金代用有価証券及び借入公社債を除きます。）を法令及び一般社団法人投資信託協会規則に従って時価評価して得た投資信託財産の資産総額から負債総額を控除した金額（以下「純資産総額」といいます。）を、計算日における受益権総口数で除した金額をいいます。ただし、便宜上1万口当りに換算した価額で表示することがあります。

##### <基準価額の算出頻度>

基準価額は、委託会社の営業日において日々算出されます。

##### <主要な投資対象資産の評価方法>

本ファンドの主要な投資対象であるマザーファンド受益証券の評価方法原則として、本ファンドの基準価額計算日の基準価額で評価します。

マザーファンドの主要な投資対象である公社債の評価方法原則として、次のいずれかから入手した価額で評価します。

- 1) 日本証券業協会発表の店頭売買参考統計値（平均値）
- 2) 価格情報会社の提供する価額

## 3)金融商品取引業者、銀行等の提示する価額（売気配相場を除く。）

## &lt; 基準価額の照会方法 &gt;

基準価額は、販売会社又は委託会社へお問い合わせください。販売会社の詳細につきましては、下記に記載の照会先までお問い合わせください。また、基準価額は原則として、委託会社ホームページ（<https://www.smtam.jp/>）でご覧いただけます。

（照会先）

三井住友トラスト・アセットマネジメント株式会社

ホームページ：<https://www.smtam.jp/>

フリーダイヤル：0120-668001

（受付時間は営業日の午前9時から午後5時までとします。）

## （2）【保管】

該当事項はありません。

## （3）【信託期間】

無期限とします。（2008年1月9日設定）

ただし、下記「(5)その他 <投資信託契約の終了（償還）と手続き>」の事項に該当する場合は、この投資信託契約を解約し、信託を終了させることがあります。

## （4）【計算期間】

原則として、毎年5月11日から11月10日までおよび11月11日から翌年5月10日までとします。（第1計算期間は、2008年1月9日から2008年5月12日までとします。）

なお、各計算期間終了日に該当する日（以下「該当日」といいます。）が休業日のとき、各計算期間終了日は、該当日の翌営業日とし、その翌日より次の計算期間が開始されるものとします。ただし、最終計算期間の終了日は、信託期間の終了日とします。

## （5）【その他】

<投資信託契約の終了（償還）と手続き>

(1)投資信託契約の終了（ファンドの繰上償還）

委託会社は、以下の場合には法令及び投資信託契約に定める手続きに従い、受託会社と合意のうえ、この投資信託契約を解約し信託を終了（繰上償還）させることができます。

- ・受益権の口数が5億口を下回ることとなった場合
- ・投資信託契約を解約することが受益者のため有利であると認める場合
- ・やむを得ない事情が発生した場合

委託会社は、監督官庁よりこの投資信託契約の解約の命令を受けたときは、その命令に従い、ファンドを繰上償還させます。

委託会社は、監督官庁より登録の取消を受けたとき、解散したとき又は業務を廃止したときは、原則として、ファンドを繰上償還させます。

委託会社は、上記の場合においてファンドを繰上償還させる場合は、あらかじめ、その旨を監

監督官庁に届け出ます。

## (2)投資信託契約の終了（ファンドの繰上償還）に係る書面決議の手続き

委託会社は上記（1）によりファンドの繰上償還を行おうとする場合、以下の手続きで行います。

委託会社は、ファンドの繰上償還について、書面決議を行います。この場合において、あらかじめ、書面決議の日並びにファンドの繰上償還の理由などの事項を定め、当該決議の日の2週間前までに、この投資信託契約に係る知っている受益者に対し、書面をもってこれらの事項を記載した書面決議の通知を發します。

受益者（委託会社及びこの信託の投資信託財産にこの信託の受益権が属するときの当該受益権に係る受益者としての受託会社を除きます。以下本項において同じ。）は受益権の口数に応じて、議決権を有し、これを行使することができます。なお、知っている受益者が議決権を行使しないときは、当該受益者は書面決議について賛成するものとみなします。

上記の書面決議は議決権を行使することができる受益者の議決権の3分の2以上に当たる多数をもって行います。

上記からまでの規定は、委託会社がファンドの繰上償還について提案をした場合において、当該提案につき、この投資信託契約に係る全ての受益者が書面又は電磁的記録により同意の意思表示をしたときには適用しません。また、投資信託財産の状態に照らし、真にやむを得ない事情が生じている場合であって、上記からまでの手続きを行うことが困難な場合にも適用しません。

## <投資信託約款の変更等と重大な投資信託約款の変更等の手続き>

### (1)投資信託約款の変更等

委託会社は、以下の場合には法令及び投資信託約款に定める手続きに従い、受託会社と合意のうえ、この投資信託約款を変更すること又は受託会社を同一とする他のファンドとの併合を行うことができます。

- ・受益者の利益のため必要と認めるとき
- ・やむを得ない事情が発生したとき

委託会社は、投資信託約款の変更又はファンドの併合を行う場合は、あらかじめ、その旨及びその内容を監督官庁に届け出ます。

委託会社は、監督官庁の命令に基づいて、投資信託約款を変更しようとするときは、本手続に従います。

### (2)重大な投資信託約款の変更等に係る書面決議の手続き

委託会社はファンドの約款変更のうち重大な内容の変更（以下「重大な約款変更」といいます。）又はファンドの併合について、以下の手続きで行います。

委託会社は、ファンドの重大な約款変更又はファンドの併合（併合が受益者の利益に及ぼす影響が軽微なものに該当する場合を除きます。）について、書面決議を行います。この場合において、あらかじめ、書面決議の日並びに重大な約款変更又はファンドの併合の内容及びその理由などの事項を定め、当該決議の日の2週間前までに、この投資信託約款に係る知っている受益者に対し、書面をもってこれらの事項を記載した書面決議の通知を發します。

受益者（委託会社及びこの信託の投資信託財産にこの信託の受益権が属するときの当該受益権に係る受益者としての受託会社を除きます。以下本項において同じ。）は受益権の口数に応じて、議決権を有し、これを行使することができます。なお、知っている受益者が議決権を行使しないときは、当該受益者は書面決議について賛成するものとみなします。

上記の書面決議は議決権を行使することができる受益者の議決権の3分の2以上に当たる多数をもって行います。

書面決議の効力は、このファンドの全ての受益者に対してその効力を生じます。

上記 から までの規定は、委託会社が重大な約款変更又はファンドの併合について提案をした場合において、当該提案につき、この投資信託約款に係る全ての受益者が書面又は電磁的記録により同意の意思表示をしたときには適用しません。

当ファンドにおいて併合の書面決議が可決された場合にあっても、当該併合に係る他のファンドにおいて当該併合の書面決議が否決された場合は、当該他の投資信託との併合を行うことはできません。

#### < 受託会社の辞任及び解任に伴う取扱い >

受託会社は、委託会社の承諾を受けてその任務を辞任することができます。受託会社がその任務に違反して投資信託財産に著しい損害を与えたことその他重要な事由があるときは、委託会社又は受益者は、裁判所に受託会社の解任を申し立てることができます。受託会社が辞任した場合、又は裁判所が受託会社を解任した場合、委託会社は、上記< 投資信託約款の変更等と重大な投資信託約款の変更等の手続き > に従い、新受託会社を選任します。なお、受益者は、上記によって行う場合を除き、受託会社を解任することはできないものとします。

委託会社が新受託会社を選任できないときは、委託会社はこの投資信託契約を解約し、信託を終了させます。

#### < 運用報告書 >

委託会社は、毎決算時及び償還時に交付運用報告書及び運用報告書（全体版）を作成し、交付運用報告書を販売会社を通じて知れている受益者に対して交付します。

#### < 関係法人との契約の更改手続き >

・委託会社が販売会社と締結している募集・販売等に関する契約

当該契約の有効期間は、契約満了日の3ヶ月前までに委託会社及び販売会社から別段の意思表示のないときは、自動的に1年間延長され、その後も同様とします。

#### < 公告 >

委託会社が受益者に対してする公告は、日本経済新聞に掲載します。

#### < 混蔵寄託 >

金融機関又は第一種金融商品取引業者等（金融商品取引法第28条第1項に規定する第一種金融商品取引業を行う者及び外国の法令に準拠して設立された法人でこの者に類する者をいいます。以下同じ。）から、売買代金及び償還金等について円貨で約定し円貨で決済する取引により取得した外国において発行された譲渡性預金証書又はコマーシャル・ペーパーは、当該金融機関又は第一種金融商品取引業者等が保管契約を締結した保管機関に当該金融機関又は第一種金融商品取引業者等の名義で混蔵寄託することができるものとします。

#### < 投資信託財産の登記等及び記載等の留保等 >

信託の登記又は登録をすることができる投資信託財産については、信託の登記又は登録をすることとします。ただし、受託会社が認める場合は、信託の登記又は登録を留保することがあります。

上記 ただし書きにかかわらず、受益者保護のために委託会社又は受託会社が必要と認めるときは、速やかに登記又は登録をするものとします。

投資信託財産に属する旨の記載又は記録をすることができる投資信託財産については、投資信託

財産に属する旨の記載又は記録をするとともに、その計算を明らかにする方法により分別して管理するものとします。ただし、受託会社が認める場合は、その計算を明らかにする方法により分別して管理することがあります。

動産（金銭を除きます。）については、外形上区別することができる方法によるほか、その計算を明らかにする方法により分別して管理することがあります。

#### 4【受益者の権利等】

##### (1)収益分配金に対する請求権

受益者は、委託会社の決定した収益分配金を持分に応じて請求する権利を有します。

収益分配金は、毎計算期間終了日（決算日）において振替機関等の振替口座簿に記載又は記録されている受益者（当該収益分配金に係る決算日以前において一部解約が行われた受益権に係る受益者を除きます。また、当該収益分配金に係る決算日以前に設定された受益権で取得申込代金支払前のため販売会社の名義で記載又は記録されている受益権については原則として取得申込者とし）に、原則として決算日から起算して5営業日までに支払いを開始します。

上記の規定にかかわらず、収益分配金を再投資する受益者に対しては、受託会社が委託会社の指定する預金口座等に払い込むことにより、原則として、毎決算日の翌営業日に、収益分配金が販売会社に交付されます。この場合、販売会社は、分配金再投資に関する契約に基づき、受益者に対し遅滞なく収益分配金の再投資に係る受益権の売付を行います。当該売付により増加した受益権は、振替口座簿に記載又は記録されます。

上記に規定する収益分配金の支払いは、販売会社の営業所等において行うものとします。

受益者が収益分配金について支払開始日から5年間その支払いを請求しないときは、その権利を失い、受託会社から交付を受けた金銭は、委託会社に帰属します。

##### (2)償還金に対する請求権

受益者は、持分に応じて償還金を請求する権利を有します。

償還金は、償還日において振替機関等の振替口座簿に記載又は記録されている受益者（償還日以前において一部解約が行われた受益権に係る受益者を除きます。また、当該償還日以前に設定された受益権で取得申込代金支払前のため販売会社の名義で記載又は記録されている受益権については原則として取得申込者とし）に、原則として償還日から起算して5営業日までに支払いを開始します。

償還金の支払いは、販売会社の営業所等において行うものとします。

受益者が償還金について支払開始日から10年間その支払いを請求しないときは、その権利を失い、受託会社から交付を受けた金銭は、委託会社に帰属します。

##### (3)換金（解約）請求権

受益者は、自己に帰属する受益権について、一部解約の実行の請求をすることにより換金する権利を有します。

詳細につきましては、上記「2換金（解約）手続等」をご参照ください。

##### (4)帳簿閲覧・謄写請求権

受益者は委託会社に対し、その営業時間内に当ファンドの投資信託財産に関する帳簿書類の閲覧又は謄写を請求することができます。



### 第3【ファンドの経理状況】

(1)当ファンドの財務諸表は、「財務諸表等の用語、様式及び作成方法に関する規則(昭和38年大蔵省令第59号)」並びに同規則第2条の2の規定により、「投資信託財産の計算に関する規則(平成12年総理府令第133号)」に基づいて作成しております。

なお、財務諸表に記載している金額は、円単位で表示しております。

(2)当ファンドは、金融商品取引法第193条の2第1項の規定に基づき、第31期計算期間(2022年11月11日から2023年5月10日まで)の財務諸表について、有限責任監査法人トーマツによる監査を受けております。

#### 1【財務諸表】

## 【SMT 国内債券インデックス・オープン】

## (1) 【貸借対照表】

(単位：円)

	第30期 (2022年11月10日現在)	第31期 (2023年5月10日現在)
<b>資産の部</b>		
流動資産		
コール・ローン	104,273,458	92,268,405
親投資信託受益証券	27,958,696,464	27,710,868,455
未収入金	2,777,174	77,036,776
流動資産合計	28,065,747,096	27,880,173,636
資産合計	28,065,747,096	27,880,173,636
<b>負債の部</b>		
流動負債		
未払解約金	33,813,222	98,180,584
未払受託者報酬	6,320,787	6,109,603
未払委託者報酬	52,146,445	50,404,212
未払利息	235	185
その他未払費用	790,031	763,638
流動負債合計	93,070,720	155,458,222
負債合計	93,070,720	155,458,222
<b>純資産の部</b>		
元本等		
元本	24,644,085,131	24,275,943,430
剰余金		
期末剰余金又は期末欠損金( )	3,328,591,245	3,448,771,984
(分配準備積立金)	431,200,980	468,652,018
元本等合計	27,972,676,376	27,724,715,414
純資産合計	27,972,676,376	27,724,715,414
負債純資産合計	28,065,747,096	27,880,173,636

## （２）【損益及び剰余金計算書】

（単位：円）

	第30期		第31期	
	自	2022年 5月11日 至 2022年11月10日	自	2022年11月11日 至 2023年 5月10日
営業収益				
受取利息		123		158
有価証券売買等損益		512,943,519		214,407,095
営業収益合計		512,943,396		214,407,253
営業費用				
支払利息		15,356		11,614
受託者報酬		6,320,787		6,109,603
委託者報酬		52,146,445		50,404,212
その他費用		790,031		763,638
営業費用合計		59,272,619		57,289,067
営業利益又は営業損失（ ）		572,216,015		157,118,186
経常利益又は経常損失（ ）		572,216,015		157,118,186
当期純利益又は当期純損失（ ）		572,216,015		157,118,186
一部解約に伴う当期純利益金額の分配額又は一部解約に伴う当期純損失金額の分配額（ ）		17,292,548		12,569,093
期首剰余金又は期首欠損金（ ）		3,882,019,667		3,328,591,245
剰余金増加額又は欠損金減少額		322,980,203		258,813,291
当期追加信託に伴う剰余金増加額又は欠損金減少額		322,980,203		258,813,291
剰余金減少額又は欠損金増加額		321,485,158		308,319,831
当期一部解約に伴う剰余金減少額又は欠損金増加額		321,485,158		308,319,831
分配金		-		-
期末剰余金又は期末欠損金（ ）		3,328,591,245		3,448,771,984

## ( 3 ) 【注記表】

## ( 重要な会計方針に係る事項に関する注記 )

有価証券の評価基準及び評価方法	親投資信託受益証券 移動平均法に基づき、基準価額で評価しております。
-----------------	---------------------------------------

## ( 貸借対照表に関する注記 )

	第30期 (2022年11月10日現在)	第31期 (2023年 5月10日現在)
1. 計算期間の末日における受益権の総数	24,644,085,131口	24,275,943,430口
2. 計算期間の末日における1単位当たりの純資産の額	1口当たり純資産額 (1万口当たり純資産額) 1.1351円 (11,351円)	1口当たり純資産額 (1万口当たり純資産額) 1.1421円 (11,421円)

## ( 損益及び剰余金計算書に関する注記 )

第30期 自 2022年 5月11日 至 2022年11月10日			第31期 自 2022年11月11日 至 2023年 5月10日		
分配金の計算過程			分配金の計算過程		
項目			項目		
費用控除後の配当等収益額	A	41,939,953円	費用控除後の配当等収益額	A	74,520,086円
費用控除後・繰越欠損金補填後の有価証券売買等損益額	B	- 円	費用控除後・繰越欠損金補填後の有価証券売買等損益額	B	- 円
収益調整金額	C	4,879,374,404円	収益調整金額	C	4,838,934,284円
分配準備積立金額	D	389,261,027円	分配準備積立金額	D	394,131,932円
当ファンドの分配対象収益額	E=A+B+C+D	5,310,575,384円	当ファンドの分配対象収益額	E=A+B+C+D	5,307,586,302円
当ファンドの期末残存口数	F	24,644,085,131口	当ファンドの期末残存口数	F	24,275,943,430口
1万口当たり収益分配対象額	G=E/F × 10,000	2,154円	1万口当たり収益分配対象額	G=E/F × 10,000	2,186円
1万口当たり分配金額	H	- 円	1万口当たり分配金額	H	- 円
収益分配金金額	I=F × H/10,000	- 円	収益分配金金額	I=F × H/10,000	- 円

## ( 金融商品に関する注記 )

## 1. 金融商品の状況に関する事項

	第31期 自 2022年11月11日 至 2023年 5月10日
1.金融商品に対する取組方針	当ファンドは、投資信託及び投資法人に関する法律第2条第4項に定める証券投資信託であり、信託約款に規定する「運用の基本方針」に従い、有価証券等の金融商品に対して投資として運用することを目的としております。
2.金融商品の内容及びそのリスク	当ファンドが保有する金融商品の種類は、有価証券、コール・ローン等の金銭債権及び金銭債務であります。 これらは、価格変動リスク、金利変動リスク等の市場リスク、信用リスク、流動性リスク等に晒されております。
3.金融商品に係るリスク管理体制	運用部門から独立した運用監理部が、運用に関するリスク管理（流動性リスク管理等を含む）と法令等遵守状況のモニタリングを担当し、毎月開催される運用・リスク委員会等に報告します。

## 2.金融商品の時価等に関する事項

	第31期 (2023年 5月10日現在)
1.貸借対照表計上額、時価及びその差額	貸借対照表上の金融商品は原則として時価で評価しているため、貸借対照表計上額と時価との差額はありません。
2.時価の算定方法	(1)有価証券 売買目的有価証券 「(重要な会計方針に係る事項に関する注記)」に記載しております。  (2)コール・ローン等の金銭債権及び金銭債務 短期間で決済されるため、時価は帳簿価額と近似していることから、当該帳簿価額によっております。
3.金融商品の時価等に関する事項についての補足説明	金融商品の時価の算定においては一定の前提条件等を採用しているため、異なる前提条件等によった場合、当該価額が異なることもあります。

(関連当事者との取引に関する注記)

該当事項はありません。

(重要な後発事象に関する注記)

該当事項はありません。

（その他の注記）

元本の移動

区分	第30期	第31期
	自 2022年 5月11日 至 2022年11月10日	自 2022年11月11日 至 2023年 5月10日
投資信託財産に係る元本の状況		
期首元本額	24,552,600,535円	24,644,085,131円
期中追加設定元本額	2,132,905,145円	1,921,026,522円
期中一部解約元本額	2,041,420,549円	2,289,168,223円

（有価証券に関する注記）

売買目的有価証券

種類	第30期	第31期
	(2022年11月10日現在)	(2023年 5月10日現在)
	計算期間の損益に含まれた評価差額(円)	計算期間の損益に含まれた評価差額(円)
親投資信託受益証券	465,953,272	231,228,151
合計	465,953,272	231,228,151

（デリバティブ取引に関する注記）

該当事項はありません。

（４）【附属明細表】

第１ 有価証券明細表

(1) 株式

該当事項はありません。

(2) 株式以外の有価証券

種類	銘柄	券面総額	評価額(円)	備考
親投資信託受益証券	国内債券インデックス マザーファンド	20,283,171,172	27,710,868,455	
	合計	20,283,171,172	27,710,868,455	

(注) 券面総額欄の数値は、口数を表示しております。

## 第2 信用取引契約残高明細表

該当事項はありません。

## 第3 デリバティブ取引及び為替予約取引の契約額等及び時価の状況表

該当事項はありません。

（参考）

当ファンドは親投資信託受益証券を投資対象としており、貸借対照表の資産の部に計上されている親投資信託受益証券の状況は次のとおりであります。

なお、以下は参考情報であり、監査意見の対象外であります。

## 国内債券インデックス マザーファンド

## 貸借対照表

項目	2023年 5月10日現在
	金額（円）
資産の部	
流動資産	
コール・ローン	314,063,959
国債証券	535,917,064,170
地方債証券	32,090,432,892
特殊債証券	36,117,578,677
社債証券	27,575,038,000
未収入金	639,026,100
未収利息	1,065,683,637
前払費用	32,870,398
流動資産合計	633,751,757,833
資産合計	633,751,757,833
負債の部	
流動負債	
未払金	100,000,000
未払解約金	595,297,997
未払利息	629
流動負債合計	695,298,626
負債合計	695,298,626
純資産の部	
元本等	
元本	463,380,243,888
剰余金	
剰余金又は欠損金（ ）	169,676,215,319
元本等合計	633,056,459,207
純資産合計	633,056,459,207
負債純資産合計	633,751,757,833

## 注記表

（重要な会計方針に係る事項に関する注記）

2023年 5月10日現在	
1. 有価証券の評価基準及び評価方法	<p>国債証券、地方債証券、特殊債券、社債券</p> <p>移動平均法（買付約定後、最初の利払日まで個別法）に基づき、時価で評価しております。</p> <p>時価評価にあたっては、金融商品取引業者等の提示する価額、価格情報会社の提供する価額又は業界団体が発表する売買参考統計値等で評価しております。</p>
2. デリバティブの評価基準及び評価方法	<p>先物取引</p> <p>債券先物取引</p> <p>個別法に基づき、時価で評価しております。</p> <p>時価評価にあたっては、金融商品取引所等の発表する計算日又は計算日に知りうる直近の日の清算値段によっております。</p>
3. 収益及び費用の計上基準	<p>派生商品取引等損益</p> <p>約定日基準で計上しております。</p>

## （貸借対照表に関する注記）

2023年 5月10日現在	
1. 計算期間の末日における受益権の総数	463,380,243,888口
2. 担保資産	<p>先物取引に係る差入委託証拠金の代用として、担保に供している資産は次の通りであります。</p> <p>有価証券 99,951,000円</p>
3. 計算期間の末日における1単位当たりの純資産の額	<p>1口当たり純資産額 1.3662円</p> <p>(1万口当たり純資産額) (13,662円)</p>

（注）担保資産の有価証券は、「国債証券」であります。上記金額には、約定未受渡債券を含んでおります。

## （金融商品に関する注記）

## 1. 金融商品の状況に関する事項

2023年 5月10日現在	
1. 金融商品に対する取組方針	<p>当ファンドは、投資信託及び投資法人に関する法律第2条第4項に定める証券投資信託であり、信託約款に規定する「運用の基本方針」に従い、有価証券等の金融商品に対して投資として運用することを目的としております。</p>



2023年 5月10日現在	
2. 金融商品の内容及びそのリスク	<p>当ファンドが保有する金融商品の種類は、有価証券、デリバティブ取引、コール・ローン等の金銭債権及び金銭債務であります。</p> <p>これらは、価格変動リスク、金利変動リスク等の市場リスク、信用リスク、流動性リスク等に晒されております。</p> <p>また、当ファンドは、ファンド運用の効率化を図ることを目的として債券先物取引を行っております。当該デリバティブ取引に係る主要なリスクは、債券価格の変動による価格変動リスクであります。</p>
3. 金融商品に係るリスク管理体制	<p>運用部門から独立した運用監理部が、運用に関するリスク管理（流動性リスク管理等を含む）と法令等遵守状況のモニタリングを担当し、毎月開催される運用・リスク委員会等に報告します。</p>

## 2. 金融商品の時価等に関する事項

2023年 5月10日現在	
1. 貸借対照表計上額、時価及びその差額	<p>貸借対照表上の金融商品は原則として時価で評価しているため、貸借対照表計上額と時価との差額はありません。</p>
2. 時価の算定方法	<p>(1)有価証券            売買目的有価証券            「(重要な会計方針に係る事項に関する注記)」に記載しております。</p> <p>(2)コール・ローン等の金銭債権及び金銭債務            短期間で決済されるため、時価は帳簿価額と近似していることから、当該帳簿価額によっております。</p>
3. 金融商品の時価等に関する事項についての補足説明	<p>金融商品の時価の算定においては一定の前提条件等を採用しているため、異なる前提条件等によった場合、当該価額が異なることもあります。</p>

### （関連当事者との取引に関する注記）

該当事項はありません。

### （重要な後発事象に関する注記）

該当事項はありません。

（その他の注記）

## 元本の移動

区分	2023年 5月10日現在
投資信託財産に係る元本の状況	
期首	2022年11月11日
期首元本額	457,318,723,729円
期中追加設定元本額	20,232,659,327円
期中一部解約元本額	14,171,139,168円
期末元本額	463,380,243,888円
期末元本額の内訳	
エマージング株式オープン	2,227,240円
S B I 資産設計オープン（資産成長型）	4,273,904,992円
S B I 資産設計オープン（分配型）	15,977,682円
S M T 国内債券インデックス・オープン	20,283,171,172円
世界経済インデックスファンド	5,412,005,562円
D C マイセレクション 2 5	26,801,349,262円
D C マイセレクション 5 0	31,227,198,450円
D C マイセレクション 7 5	9,353,577,703円
D C 日本債券インデックス・オープン	430,402,594円
D C 日本債券インデックス・オープン S	91,555,004,571円
D C 日本債券インデックス・オープン P	65,388,676,300円
D C マイセレクション S 2 5	14,394,032,146円
D C マイセレクション S 5 0	16,078,157,168円
D C マイセレクション S 7 5	3,764,458,843円
D C ターゲット・イヤー ファンド 2 0 2 5	585,646,170円
D C ターゲット・イヤー ファンド 2 0 3 5	2,483,778,438円
D C ターゲット・イヤー ファンド 2 0 4 5	964,034,472円
D C 世界経済インデックスファンド	4,321,521,509円
国内バランス 6 0 V A 1（適格機関投資家専用）	1,510,762円
マイセレクション 5 0 V A 1（適格機関投資家専用）	17,735,354円
マイセレクション 7 5 V A 1（適格機関投資家専用）	7,961,710円
国内バランス 6 0 V A 2（適格機関投資家専用）	979,351円
バランス 3 0 V A 1（適格機関投資家専用）	67,085,461円
バランス 5 0 V A 1（適格機関投資家専用）	104,081,603円
バランス 2 5 V A 2（適格機関投資家専用）	26,835,372円
バランス 5 0 V A 2（適格機関投資家専用）	22,160,040円
バランス A（2 5）V A 1（適格機関投資家専用）	2,384,827,027円
バランス B（3 7 . 5）V A 1（適格機関投資家専用）	698,564,072円
バランス C（5 0）V A 1（適格機関投資家専用）	2,962,408,737円
世界バランス V A 1（適格機関投資家専用）	63,615,683円
世界バランス V A 2（適格機関投資家専用）	51,466,375円

区分	2023年 5月10日現在
バランスD（35）VA1（適格機関投資家専用）	896,547,580円
バランスE（25）VA1（適格機関投資家専用）	1,017,697,602円
バランスF（25）VA1（適格機関投資家専用）	1,325,195,119円
国内バランス25VA1（適格機関投資家専用）	117,255,227円
グローバル・バランスファンド・シリーズ1	5,594,459,340円
日本債券ファンド・シリーズ1	17,028,622,935円
分散投資コア戦略ファンドA	19,006,137,381円
分散投資コア戦略ファンドS	25,039,704,682円
DC世界経済インデックスファンド（株式シフト型）	252,828,915円
DC世界経済インデックスファンド（債券シフト型）	1,720,728,699円
世界経済インデックスファンド（株式シフト型）	98,712,713円
世界経済インデックスファンド（債券シフト型）	42,474,506円
SMT インデックスバランス・オープン	74,569,495円
SMT 世界経済インデックス・オープン	42,317,632円
SMT 世界経済インデックス・オープン（株式シフト型）	90,379,564円
SMT 世界経済インデックス・オープン（債券シフト型）	143,650,230円
SMT 8資産インデックスバランス・オープン	14,395,295円
グローバル経済コア	229,543,676円
SBI資産設計オープン（つみたてNISA対応型）	38,268,352円
DCターゲット・イヤー ファンド2055	25,238,984円
DCターゲット・イヤーファンド（6資産・運用継続型）2030	46,861,805円
DCターゲット・イヤーファンド（6資産・運用継続型）2040	28,098,565円
DCターゲット・イヤーファンド（6資産・運用継続型）2050	9,948,066円
DCターゲット・イヤーファンド（6資産・運用継続型）2060	9,152,901円
My SMT 国内債券インデックス（ノーロード）	263,766,353円
10資産分散投資ファンド	290,341,086円
FOFs用 国内債券インデックス・ファンドP（適格機関投資家専用）	85,711,307,061円
FOFs用世界成長戦略ファンド（適格機関投資家専用）	39,363,343円
私募世界経済パッシブファンド（適格機関投資家専用）	15,308,832円
ファンドラップ運用戦略F（中庸型）（適格機関投資家専用）	423,012,128円

（有価証券に関する注記）

売買目的有価証券

種類	2023年 5月10日現在
	当期間の損益に含まれた評価差額(円)
国債証券	9,492,667,430
地方債証券	586,931,508
特殊債券	660,697,473
社債券	525,173,000
合計	11,265,469,411

(注)当計算期間の損益に含まれた評価差額は、「国内債券インデックス マザーファンド」の期首日から本報告書における開示対象ファンドの期末日までの期間に対応する金額であります。

(デリバティブ取引に関する注記)

該当事項はありません。

附属明細表

第1 有価証券明細表

(1) 株式

該当事項はありません。

(2) 株式以外の有価証券

種類	銘柄	券面総額(円)	評価額(円)	備考
国債証券	第437回利付国債(2年)	3,010,000,000	3,014,123,700	
	第438回利付国債(2年)	900,000,000	901,224,000	
	第439回利付国債(2年)	470,000,000	470,662,700	
	第440回利付国債(2年)	1,930,000,000	1,932,644,100	
	第441回利付国債(2年)	440,000,000	440,611,600	
	第442回利付国債(2年)	400,000,000	400,560,000	
	第443回利付国債(2年)	3,300,000,000	3,304,884,000	
	第444回利付国債(2年)	1,025,000,000	1,026,424,750	
	第445回利付国債(2年)	180,000,000	180,232,200	
	第446回利付国債(2年)	1,160,000,000	1,161,357,200	
	第448回利付国債(2年)	50,000,000	50,049,000	
	第140回利付国債(5年)	5,870,000,000	5,883,970,600	
	第141回利付国債(5年)	8,820,000,000	8,843,373,000	
	第142回利付国債(5年)	3,910,000,000	3,921,339,000	
	第143回利付国債(5年)	4,480,000,000	4,493,305,600	
	第144回利付国債(5年)	5,460,000,000	5,477,854,200	
	第145回利付国債(5年)	5,120,000,000	5,138,739,200	
	第146回利付国債(5年)	4,910,000,000	4,929,247,200	
	第147回利付国債(5年)	4,090,000,000	4,095,848,700	
	第148回利付国債(5年)	6,170,000,000	6,177,650,800	
	第149回利付国債(5年)	4,820,000,000	4,824,820,000	
	第150回利付国債(5年)	6,660,000,000	6,663,596,400	
	第151回利付国債(5年)	4,710,000,000	4,710,000,000	
	第152回利付国債(5年)	210,000,000	210,768,600	
	第153回利付国債(5年)	5,160,000,000	5,154,685,200	

第154回利付国債（5年）	4,950,000,000	4,959,652,500	
第155回利付国債（5年）	980,000,000	989,898,000	
第156回利付国債（5年）	3,790,000,000	3,810,011,200	
第157回利付国債（5年）	930,000,000	933,813,000	
第1回利付国債（40年）	400,000,000	505,448,000	
第2回利付国債（40年）	1,130,000,000	1,374,690,200	
第3回利付国債（40年）	650,000,000	790,042,500	
第4回利付国債（40年）	950,000,000	1,155,580,000	
第5回利付国債（40年）	1,070,000,000	1,257,517,500	
第6回利付国債（40年）	1,260,000,000	1,457,076,600	
第7回利付国債（40年）	1,240,000,000	1,371,886,400	
第8回利付国債（40年）	1,490,000,000	1,532,181,900	
第9回利付国債（40年）	2,210,000,000	1,680,484,000	
第10回利付国債（40年）	2,040,000,000	1,816,130,400	
第11回利付国債（40年）	1,525,000,000	1,307,580,750	
第12回利付国債（40年）	1,290,000,000	989,210,700	
第13回利付国債（40年）	2,330,000,000	1,770,660,200	
第14回利付国債（40年）	2,130,000,000	1,728,984,900	
第15回利付国債（40年）	2,850,000,000	2,534,391,000	
第334回利付国債（10年）	5,260,000,000	5,301,448,800	
第335回利付国債（10年）	3,630,000,000	3,659,439,300	
第336回利付国債（10年）	1,210,000,000	1,221,313,500	
第337回利付国債（10年）	2,800,000,000	2,817,136,000	
第338回利付国債（10年）	4,560,000,000	4,598,988,000	
第339回利付国債（10年）	3,970,000,000	4,008,112,000	
第340回利付国債（10年）	4,430,000,000	4,477,622,500	
第341回利付国債（10年）	5,020,000,000	5,065,933,000	
第342回利付国債（10年）	4,760,000,000	4,779,706,400	
第343回利付国債（10年）	2,670,000,000	2,681,214,000	
第344回利付国債（10年）	5,900,000,000	5,924,780,000	
第345回利付国債（10年）	3,780,000,000	3,795,006,600	
第346回利付国債（10年）	5,750,000,000	5,771,045,000	
第347回利付国債（10年）	3,550,000,000	3,560,188,500	
第348回利付国債（10年）	4,260,000,000	4,268,307,000	
第349回利付国債（10年）	5,120,000,000	5,124,659,200	
第350回利付国債（10年）	6,420,000,000	6,416,854,200	代用有価証券 100,000,000円
第351回利付国債（10年）	4,835,000,000	4,828,859,550	
第352回利付国債（10年）	4,330,000,000	4,321,902,900	
第353回利付国債（10年）	4,435,000,000	4,423,868,150	
第354回利付国債（10年）	4,790,000,000	4,774,672,000	
第355回利付国債（10年）	4,660,000,000	4,641,639,600	
第356回利付国債（10年）	4,280,000,000	4,259,798,400	

第357回利付国債(10年)	3,330,000,000	3,311,485,200	
第358回利付国債(10年)	4,000,000,000	3,972,920,000	
第359回利付国債(10年)	3,950,000,000	3,915,437,500	
第360回利付国債(10年)	4,840,000,000	4,789,228,400	
第361回利付国債(10年)	4,710,000,000	4,652,019,900	
第362回利付国債(10年)	3,750,000,000	3,696,675,000	
第363回利付国債(10年)	5,650,000,000	5,560,504,000	
第364回利付国債(10年)	5,110,000,000	5,022,516,800	
第365回利付国債(10年)	6,517,000,000	6,396,826,520	
第366回利付国債(10年)	5,370,000,000	5,309,909,700	
第367回利付国債(10年)	4,900,000,000	4,837,231,000	
第368回利付国債(10年)	4,280,000,000	4,217,940,000	
第369回利付国債(10年)	4,730,000,000	4,787,043,800	
第370回利付国債(10年)	1,610,000,000	1,623,717,200	
第1回利付国債(30年)	110,000,000	128,246,800	
第2回利付国債(30年)	160,000,000	183,732,800	
第3回利付国債(30年)	120,000,000	137,408,400	
第4回利付国債(30年)	110,000,000	131,638,100	
第5回利付国債(30年)	50,000,000	57,556,500	
第6回利付国債(30年)	350,000,000	411,463,500	
第7回利付国債(30年)	380,000,000	446,188,400	
第8回利付国債(30年)	850,000,000	962,378,500	
第9回利付国債(30年)	240,000,000	262,819,200	
第10回利付国債(30年)	160,000,000	170,539,200	
第11回利付国債(30年)	260,000,000	292,414,200	
第12回利付国債(30年)	190,000,000	221,473,500	
第13回利付国債(30年)	400,000,000	462,788,000	
第14回利付国債(30年)	750,000,000	900,457,500	
第15回利付国債(30年)	340,000,000	412,654,600	
第16回利付国債(30年)	200,000,000	243,264,000	
第17回利付国債(30年)	1,130,000,000	1,364,102,100	
第18回利付国債(30年)	315,000,000	377,199,900	
第19回利付国債(30年)	530,000,000	635,660,800	
第20回利付国債(30年)	480,000,000	587,995,200	
第21回利付国債(30年)	500,000,000	601,415,000	
第22回利付国債(30年)	540,000,000	664,054,200	
第23回利付国債(30年)	430,000,000	529,613,800	
第24回利付国債(30年)	780,000,000	962,130,000	
第25回利付国債(30年)	600,000,000	726,060,000	
第26回利付国債(30年)	1,550,000,000	1,898,440,000	
第27回利付国債(30年)	1,910,000,000	2,371,016,700	
第28回利付国債(30年)	2,040,000,000	2,537,576,400	

第29回利付国債(30年)	1,670,000,000	2,056,638,400
第30回利付国債(30年)	2,070,000,000	2,522,916,000
第31回利付国債(30年)	1,100,000,000	1,324,719,000
第32回利付国債(30年)	1,460,000,000	1,781,331,400
第33回利付国債(30年)	2,120,000,000	2,486,950,800
第34回利付国債(30年)	1,665,000,000	2,007,257,400
第35回利付国債(30年)	2,300,000,000	2,698,659,000
第36回利付国債(30年)	2,130,000,000	2,499,661,500
第37回利付国債(30年)	2,255,000,000	2,607,456,500
第38回利付国債(30年)	1,410,000,000	1,604,847,900
第39回利付国債(30年)	1,470,000,000	1,698,614,400
第40回利付国債(30年)	1,280,000,000	1,455,692,800
第41回利付国債(30年)	1,210,000,000	1,353,578,600
第42回利付国債(30年)	1,380,000,000	1,544,040,600
第43回利付国債(30年)	1,240,000,000	1,387,659,200
第44回利付国債(30年)	1,350,000,000	1,511,014,500
第45回利付国債(30年)	1,440,000,000	1,555,502,400
第46回利付国債(30年)	1,750,000,000	1,889,982,500
第47回利付国債(30年)	1,660,000,000	1,823,825,400
第48回利付国債(30年)	1,750,000,000	1,852,532,500
第49回利付国債(30年)	1,620,000,000	1,714,203,000
第50回利付国債(30年)	1,610,000,000	1,508,006,500
第51回利付国債(30年)	1,670,000,000	1,391,761,300
第52回利付国債(30年)	1,580,000,000	1,376,922,600
第53回利付国債(30年)	1,460,000,000	1,298,830,600
第54回利付国債(30年)	1,720,000,000	1,598,310,000
第55回利付国債(30年)	1,470,000,000	1,362,587,100
第56回利付国債(30年)	1,500,000,000	1,386,885,000
第57回利付国債(30年)	1,410,000,000	1,300,358,400
第58回利付国債(30年)	2,280,000,000	2,095,342,800
第59回利付国債(30年)	1,370,000,000	1,225,985,600
第60回利付国債(30年)	1,440,000,000	1,346,832,000
第61回利付国債(30年)	1,280,000,000	1,136,793,600
第62回利付国債(30年)	775,000,000	651,232,500
第63回利付国債(30年)	1,500,000,000	1,221,360,000
第64回利付国債(30年)	1,740,000,000	1,411,749,000
第65回利付国債(30年)	1,405,000,000	1,138,106,200
第66回利付国債(30年)	1,290,000,000	1,039,224,000
第67回利付国債(30年)	1,695,000,000	1,436,987,100
第68回利付国債(30年)	1,490,000,000	1,260,405,900
第69回利付国債(30年)	1,420,000,000	1,231,864,200
第70回利付国債(30年)	1,980,000,000	1,714,244,400
第71回利付国債(30年)	1,400,000,000	1,210,860,000

第72回利付国債(30年)	1,130,000,000	976,353,900	
第73回利付国債(30年)	1,870,000,000	1,614,127,900	
第74回利付国債(30年)	2,040,000,000	1,905,564,000	
第75回利付国債(30年)	1,330,000,000	1,337,049,000	
第76回利付国債(30年)	1,960,000,000	2,018,800,000	
第77回利付国債(30年)	1,510,000,000	1,629,486,300	
第78回利付国債(30年)	470,000,000	484,273,900	
第70回利付国債(20年)	400,000,000	411,176,000	
第71回利付国債(20年)	200,000,000	205,142,000	
第72回利付国債(20年)	630,000,000	648,849,600	
第73回利付国債(20年)	360,000,000	372,078,000	
第74回利付国債(20年)	200,000,000	207,032,000	
第75回利付国債(20年)	130,000,000	135,220,800	
第76回利付国債(20年)	270,000,000	279,838,800	
第77回利付国債(20年)	290,000,000	301,107,000	
第78回利付国債(20年)	170,000,000	177,019,300	
第79回利付国債(20年)	270,000,000	281,718,000	
第80回利付国債(20年)	220,000,000	230,012,200	
第81回利付国債(20年)	390,000,000	408,950,100	
第82回利付国債(20年)	600,000,000	630,570,000	
第83回利付国債(20年)	290,000,000	306,298,000	
第84回利付国債(20年)	470,000,000	495,187,300	
第85回利付国債(20年)	290,000,000	307,797,300	
第86回利付国債(20年)	510,000,000	544,215,900	
第87回利付国債(20年)	1,830,000,000	1,947,540,900	
第88回利付国債(20年)	420,000,000	450,525,600	
第89回利付国債(20年)	350,000,000	374,349,500	
第90回利付国債(20年)	630,000,000	677,155,500	
第91回利付国債(20年)	450,000,000	485,199,000	
第92回利付国債(20年)	880,000,000	947,064,800	
第93回利付国債(20年)	410,000,000	441,545,400	
第94回利付国債(20年)	610,000,000	659,281,900	
第95回利付国債(20年)	830,000,000	907,331,100	
第96回利付国債(20年)	1,590,000,000	1,725,086,400	
第97回利付国債(20年)	900,000,000	983,997,000	
第98回利付国債(20年)	440,000,000	479,151,200	
第99回利付国債(20年)	1,510,000,000	1,650,505,500	
第100回利付国債(20年)	480,000,000	528,595,200	
第101回利付国債(20年)	715,000,000	794,300,650	
第102回利付国債(20年)	1,180,000,000	1,316,620,400	
第103回利付国債(20年)	400,000,000	444,284,000	
第104回利付国債(20年)	160,000,000	176,088,000	



第105回利付国債(20年)	1,180,000,000	1,303,770,200
第106回利付国債(20年)	380,000,000	421,879,800
第107回利付国債(20年)	700,000,000	776,377,000
第108回利付国債(20年)	840,000,000	922,303,200
第109回利付国債(20年)	520,000,000	572,837,200
第110回利付国債(20年)	1,100,000,000	1,224,542,000
第111回利付国債(20年)	970,000,000	1,090,047,200
第112回利付国債(20年)	790,000,000	882,990,900
第113回利付国債(20年)	2,020,000,000	2,266,056,200
第114回利付国債(20年)	2,330,000,000	2,623,114,000
第115回利付国債(20年)	700,000,000	792,638,000
第116回利付国債(20年)	1,660,000,000	1,885,859,600
第117回利付国債(20年)	1,080,000,000	1,219,633,200
第118回利付国債(20年)	660,000,000	742,493,400
第119回利付国債(20年)	530,000,000	588,824,700
第120回利付国債(20年)	1,270,000,000	1,393,164,600
第121回利付国債(20年)	1,470,000,000	1,647,708,300
第122回利付国債(20年)	900,000,000	1,002,285,000
第123回利付国債(20年)	1,820,000,000	2,071,469,400
第124回利付国債(20年)	610,000,000	689,727,000
第125回利付国債(20年)	1,230,000,000	1,413,196,200
第126回利付国債(20年)	730,000,000	827,170,300
第127回利付国債(20年)	1,020,000,000	1,147,918,200
第128回利付国債(20年)	970,000,000	1,094,596,500
第129回利付国債(20年)	740,000,000	829,184,800
第130回利付国債(20年)	1,685,000,000	1,892,709,950
第131回利付国債(20年)	700,000,000	780,570,000
第132回利付国債(20年)	660,000,000	737,556,600
第133回利付国債(20年)	850,000,000	957,023,500
第134回利付国債(20年)	470,000,000	530,141,200
第135回利付国債(20年)	630,000,000	705,184,200
第136回利付国債(20年)	1,050,000,000	1,166,256,000
第137回利付国債(20年)	1,000,000,000	1,121,150,000
第138回利付国債(20年)	620,000,000	684,151,400
第139回利付国債(20年)	830,000,000	923,217,300
第140回利付国債(20年)	2,670,000,000	2,995,366,200
第141回利付国債(20年)	1,600,000,000	1,797,488,000
第142回利付国債(20年)	1,335,000,000	1,512,167,850
第143回利付国債(20年)	2,150,000,000	2,395,809,500
第144回利付国債(20年)	1,070,000,000	1,182,178,800
第145回利付国債(20年)	2,675,000,000	3,008,492,250
第146回利付国債(20年)	2,760,000,000	3,106,159,200
第147回利付国債(20年)	2,260,000,000	2,521,911,400

第148回利付国債（20年）	2,130,000,000	2,355,417,900	
第149回利付国債（20年）	2,600,000,000	2,875,158,000	
第150回利付国債（20年）	2,680,000,000	2,934,573,200	
第151回利付国債（20年）	2,275,000,000	2,439,050,250	
第152回利付国債（20年）	2,780,000,000	2,979,465,000	
第153回利付国債（20年）	2,420,000,000	2,620,109,800	
第154回利付国債（20年）	2,775,000,000	2,970,027,000	
第155回利付国債（20年）	3,000,000,000	3,136,980,000	
第156回利付国債（20年）	2,420,000,000	2,349,602,200	
第157回利付国債（20年）	2,930,000,000	2,764,015,500	
第158回利付国債（20年）	2,420,000,000	2,368,091,000	
第159回利付国債（20年）	2,390,000,000	2,364,689,900	
第160回利付国債（20年）	2,010,000,000	2,011,266,300	
第161回利付国債（20年）	2,070,000,000	2,039,488,200	
第162回利付国債（20年）	1,230,000,000	1,208,425,800	
第163回利付国債（20年）	2,190,000,000	2,146,725,600	
第164回利付国債（20年）	2,100,000,000	2,023,056,000	
第165回利付国債（20年）	2,150,000,000	2,064,430,000	
第166回利付国債（20年）	1,750,000,000	1,726,042,500	
第167回利付国債（20年）	2,210,000,000	2,109,201,900	
第168回利付国債（20年）	1,510,000,000	1,414,054,600	
第169回利付国債（20年）	1,990,000,000	1,827,138,400	
第170回利付国債（20年）	2,710,000,000	2,478,105,300	
第171回利付国債（20年）	1,830,000,000	1,667,715,600	
第172回利付国債（20年）	2,280,000,000	2,105,420,400	
第173回利付国債（20年）	2,350,000,000	2,161,365,500	
第174回利付国債（20年）	2,650,000,000	2,429,149,000	
第175回利付国債（20年）	2,030,000,000	1,886,479,000	
第176回利付国債（20年）	2,720,000,000	2,519,644,800	
第177回利付国債（20年）	2,330,000,000	2,114,009,000	
第178回利付国債（20年）	2,120,000,000	1,954,025,200	
第179回利付国債（20年）	2,495,000,000	2,293,853,100	
第180回利付国債（20年）	2,390,000,000	2,312,325,000	
第181回利付国債（20年）	1,690,000,000	1,661,540,400	
第182回利付国債（20年）	2,400,000,000	2,438,928,000	
第183回利付国債（20年）	2,450,000,000	2,614,958,500	
第184回利付国債（20年）	610,000,000	617,545,700	
国債証券合計	527,032,000,000	535,917,064,170	
地方債証券			
第2回東京都公募公債（東京ソーシャルボンド（5年））	100,000,000	99,888,000	
第5回東京都公募公債（東京グリーンボンド（30年））	100,000,000	84,376,000	
第6回東京都公募公債（20年）	100,000,000	103,578,000	

第9回東京都公募公債（30年）	100,000,000	120,540,000	
第11回東京都公募公債（30年）	100,000,000	117,831,000	
第13回東京都公募公債（30年）	100,000,000	113,911,000	
第15回東京都公募公債（30年）	100,000,000	111,588,000	
第16回東京都公募公債（20年）	200,000,000	218,816,000	
第17回東京都公募公債（20年）	100,000,000	109,849,000	
第19回東京都公募公債（20年）	100,000,000	110,715,000	
第19回東京都公募公債（30年）	100,000,000	84,394,000	
第26回東京都公募公債（20年）	200,000,000	219,116,000	
第27回東京都公募公債（20年）	200,000,000	218,438,000	
第33回東京都公募公債（5年）	200,000,000	199,562,000	
第751回東京都公募公債	100,000,000	100,718,000	
第765回東京都公募公債	100,000,000	100,229,000	
第770回東京都公募公債	100,000,000	100,040,000	
第781回東京都公募公債	300,000,000	298,260,000	
第800回東京都公募公債	200,000,000	196,258,000	
第830回東京都公募公債	300,000,000	290,460,000	
平成27年度第15回北海道公募公債	100,000,000	100,335,000	
平成28年度第1回北海道公募公債	100,000,000	99,940,000	
平成28年度第14回北海道公募公債	100,000,000	100,314,000	
平成30年度第14回北海道公募公債	200,000,000	198,726,000	
令和4年度第10回北海道公募公債	200,000,000	197,548,000	
第31回1号宮城県公募公債（10年）	200,000,000	202,046,000	
第4回神奈川県公募公債（30年）	200,000,000	246,972,000	
第11回神奈川県公募公債（20年）	100,000,000	110,520,000	
第15回神奈川県公募公債（20年）	200,000,000	221,722,000	
第17回神奈川県公募公債（20年）	100,000,000	111,531,000	
第20回神奈川県公募公債（20年）	100,000,000	109,265,000	
第27回神奈川県公募公債（20年）	100,000,000	107,066,000	
第78回神奈川県公募公債（5年）	200,000,000	199,964,000	
第210回神奈川県公募公債	200,000,000	201,308,000	
第215回神奈川県公募公債	100,000,000	100,862,000	
第218回神奈川県公募公債	100,000,000	100,276,000	
第226回神奈川県公募公債	100,000,000	100,172,000	
第227回神奈川県公募公債	100,000,000	100,040,000	
第243回神奈川県公募公債	200,000,000	196,192,000	
第6回大阪府公募公債（20年）	200,000,000	221,830,000	
第7回大阪府公募公債（20年）	200,000,000	221,108,000	
第10回大阪府公募公債（20年）	100,000,000	109,261,000	
第389回大阪府公募公債（10年）	100,000,000	100,706,000	
第395回大阪府公募公債（10年）	151,000,000	152,035,860	
第399回大阪府公募公債（10年）	100,000,000	101,003,000	

第402回大阪府公募公債(10年)	100,000,000	101,001,000	
第407回大阪府公募公債(10年)	156,000,000	155,929,800	
第410回大阪府公募公債(10年)	200,000,000	199,236,000	
第439回大阪府公募公債(10年)	200,000,000	198,704,000	
第440回大阪府公募公債(10年)	100,000,000	99,353,000	
第458回大阪府公募公債(10年)	100,000,000	97,656,000	
第465回大阪府公募公債(10年)	160,000,000	155,497,600	
第468回大阪府公募公債(10年)	182,000,000	176,574,580	
第469回大阪府公募公債(10年)	200,000,000	193,736,000	
平成21年度第3回京都府公募公債(20年)	100,000,000	111,452,000	
平成23年度第5回京都府公募公債(20年)	100,000,000	110,264,000	
平成27年度第4回京都府公募公債	100,000,000	100,985,000	
平成28年度第5回京都府公募公債(20年)	100,000,000	93,655,000	
平成29年度第5回京都府公募公債(20年)	100,000,000	96,722,000	
令和2年度第12回京都府公募公債	140,500,000	136,891,960	
第2回兵庫県公募公債(20年)	100,000,000	109,345,000	
第3回兵庫県公募公債(12年)	100,000,000	100,915,000	
第6回兵庫県公募公債(15年)	100,000,000	105,432,000	
第7回兵庫県公募公債(15年)	100,000,000	104,479,000	
第8回兵庫県公募公債(15年)	100,000,000	104,362,000	
第9回兵庫県公募公債(20年)	400,000,000	448,068,000	
平成26年度第17回兵庫県公募公債	100,000,000	100,692,000	
第35回兵庫県公募公債(20年)	100,000,000	95,230,000	
令和元年度第17回兵庫県公募公債	300,000,000	295,383,000	
第1回静岡県公募公債(20年)	100,000,000	104,934,000	
第9回静岡県公募公債(30年)	100,000,000	105,925,000	
第12回静岡県公募公債(30年)	100,000,000	89,434,000	
第15回静岡県公募公債(20年)	100,000,000	109,388,000	
第18回静岡県公募公債(20年)	100,000,000	107,838,000	
平成27年度第3回静岡県公募公債	100,000,000	100,939,000	
平成29年度第5回静岡県公募公債	100,000,000	100,081,000	
平成29年度第8回静岡県公募公債	100,000,000	100,163,000	
平成29年度第11回静岡県公募公債	100,000,000	100,086,000	
令和2年度第11回静岡県公募公債	310,000,000	303,942,600	
平成21年度第5回愛知県公募公債(20年)	100,000,000	111,613,000	
平成27年度第17回愛知県公募公債(10年)	100,000,000	100,787,000	
平成28年度第5回愛知県公募公債(10年)	100,000,000	99,874,000	
平成29年度第6回愛知県公募公債(10年)	200,000,000	200,292,000	

平成29年度第12回愛知県公募公債(20年)	300,000,000	288,339,000	
平成30年度第1回愛知県公募公債(10年)	100,000,000	99,657,000	
平成30年度第6回愛知県公募公債(30年)	100,000,000	88,173,000	
令和元年度第16回愛知県公募公債(10年)	200,000,000	196,174,000	
令和2年度第7回愛知県公募公債(10年)	100,000,000	98,038,000	
令和3年度第6回愛知県公募公債(30年)	200,000,000	167,916,000	
平成20年度第1回広島県公募公債(20年)	100,000,000	110,914,000	
平成21年度第1回広島県公募公債(20年)	200,000,000	222,294,000	
平成27年度第4回広島県公募公債	125,230,000	126,458,506	
平成29年度第1回広島県公募公債	100,000,000	100,040,000	
令和2年度第7回広島県公募公債	390,000,000	381,860,700	
令和4年度第2回広島県公募公債	100,000,000	97,606,000	
第2回埼玉県公募公債(10年)	100,000,000	100,056,000	
第3回埼玉県公募公債(20年)	100,000,000	109,174,000	
第6回埼玉県公募公債(20年)	100,000,000	110,491,000	
第6回埼玉県公募公債(30年)	100,000,000	93,447,000	
第7回埼玉県公募公債(20年)	200,000,000	223,368,000	
第8回埼玉県公募公債(15年)	200,000,000	189,086,000	
第10回埼玉県公募公債(20年)	200,000,000	221,722,000	
第18回埼玉県公募公債(20年)	200,000,000	187,758,000	
平成27年度第7回埼玉県公募公債	100,000,000	100,995,000	
平成28年度第6回埼玉県公募公債	100,000,000	99,881,000	
平成28年度第9回埼玉県公募公債	100,000,000	100,386,000	
平成29年度第4回埼玉県公募公債	100,000,000	100,061,000	
令和2年度第7回埼玉県公募公債	100,000,000	97,698,000	
令和2年度第8回埼玉県公募公債	100,000,000	97,431,000	
令和3年度第8回埼玉県公募公債	150,000,000	145,081,500	
平成19年度第1回福岡県公募公債(20年)	100,000,000	109,317,000	
平成20年度第2回福岡県公募公債(20年)	100,000,000	109,629,000	
平成22年度第1回福岡県公募公債(15年)	100,000,000	103,995,000	
平成23年度第1回福岡県公募公債(20年)	100,000,000	111,733,000	
平成23年度第1回福岡県公募公債(15年)	100,000,000	104,788,000	
平成24年度第1回福岡県公募公債(30年)	100,000,000	117,105,000	
平成26年度第8回福岡県公募公債	100,000,000	100,635,000	
平成26年度第4回福岡県公募公債(20年)	100,000,000	105,350,000	

平成27年度第7回福岡県公募公債	100,000,000	100,982,000	
平成30年度第1回福岡県公募公債(30年)	100,000,000	88,173,000	
平成30年度第1回福岡県公募公債(20年)	100,000,000	95,853,000	
令和2年度第1回福岡県公募公債	300,000,000	294,606,000	
令和3年度第2回福岡県公募公債	100,000,000	97,293,000	
令和3年度第1回福岡県公募公債(15年)	100,000,000	93,417,000	
第5回千葉県公募公債(20年)	200,000,000	220,982,000	
第6回千葉県公募公債(20年)	100,000,000	111,315,000	
第13回千葉県公募公債(20年)	100,000,000	109,388,000	
平成26年度第7回千葉県公募公債	100,000,000	100,654,000	
平成27年度第1回千葉県公募公債	100,000,000	100,952,000	
平成28年度第4回千葉県公募公債	100,000,000	99,882,000	
平成28年度第6回千葉県公募公債	120,000,000	120,160,800	
令和元年度第7回千葉県公募公債	300,000,000	294,039,000	
令和2年度第7回千葉県公募公債	100,000,000	97,929,000	
令和4年度第6回千葉県公募公債	130,000,000	128,640,200	
平成27年度第1回新潟県公募公債	100,000,000	100,983,000	
令和3年度第1回長野県公募公債(10年)	300,000,000	293,019,000	
令和4年度第1回長野県公募公債(10年)	300,000,000	291,963,000	
第1回群馬県公募公債(20年)	200,000,000	220,104,000	
平成29年度第1回岐阜県公募公債(10年)	100,000,000	99,990,000	
第135回共同発行市場公募地方債	100,000,000	100,712,000	
第136回共同発行市場公募地方債	100,000,000	100,703,000	
第137回共同発行市場公募地方債	100,000,000	100,687,000	
第139回共同発行市場公募地方債	100,000,000	100,735,000	
第140回共同発行市場公募地方債	200,000,000	201,420,000	
第145回共同発行市場公募地方債	200,000,000	201,292,000	
第146回共同発行市場公募地方債	200,000,000	201,920,000	
第148回共同発行市場公募地方債	125,400,000	126,696,636	
第149回共同発行市場公募地方債	100,000,000	100,956,000	
第152回共同発行市場公募地方債	100,000,000	101,032,000	
第156回共同発行市場公募地方債	100,000,000	100,014,000	
第157回共同発行市場公募地方債	100,000,000	99,955,000	
第159回共同発行市場公募地方債	200,000,000	199,750,000	
第160回共同発行市場公募地方債	200,000,000	199,616,000	
第161回共同発行市場公募地方債	400,000,000	399,276,000	
第164回共同発行市場公募地方債	100,000,000	99,715,000	
第166回共同発行市場公募地方債	100,000,000	100,134,000	
第167回共同発行市場公募地方債	100,000,000	100,371,000	
第171回共同発行市場公募地方債	200,000,000	200,082,000	

第174回共同発行市場公募地方債	194,300,000	193,833,680	
第175回共同発行市場公募地方債	100,000,000	100,035,000	
第181回共同発行市場公募地方債	300,000,000	298,899,000	
第219回共同発行市場公募地方債	100,000,000	97,078,000	
第228回共同発行市場公募地方債	200,000,000	193,412,000	
第233回共同発行市場公募地方債	200,000,000	194,134,000	
令和4年度第3回長崎県公募公債（10年）	100,000,000	97,586,000	
令和4年度第1回熊本市公募公債	101,000,000	99,042,620	
平成29年度第1回静岡市公募公債	100,000,000	100,029,000	
平成30年度第1回浜松市公募公債	100,000,000	99,102,000	
第13回大阪市公募公債（20年）	200,000,000	223,024,000	
第15回大阪市公募公債（30年）	100,000,000	83,684,000	
第22回大阪市公募公債（20年）	300,000,000	282,444,000	
第24回大阪市公募公債（20年）	100,000,000	97,329,000	
令和3年度第2回大阪市公募公債	200,000,000	194,754,000	
第1回名古屋市公募公債（12年）	100,000,000	101,998,000	
第1回名古屋市公募公債（30年）	100,000,000	119,837,000	
第5回名古屋市公募公債（30年）	100,000,000	122,291,000	
第9回名古屋市公募公債（20年）	100,000,000	109,739,000	
第11回名古屋市公募公債（30年）	100,000,000	110,526,000	
第499回名古屋市公募公債（10年）	100,000,000	100,269,000	
第512回名古屋市公募公債（10年）	300,000,000	294,510,000	
平成28年度第6回京都市公募公債	200,000,000	200,270,000	
平成18年度第3回神戸市公募公債（20年）	120,000,000	129,034,800	
平成20年度第1回神戸市公募公債（20年）	200,000,000	221,104,000	
平成21年度第11回神戸市公募公債（20年）	100,000,000	112,181,000	
平成24年度第12回神戸市公募公債（20年）	100,000,000	109,541,000	
令和2年度第9回神戸市公募公債（30年）	100,000,000	83,439,000	
令和3年度第6回神戸市公募公債（30年）	100,000,000	83,860,000	
第5回横浜市公募公債（20年）	100,000,000	104,396,000	
第20回横浜市公募公債（20年）	300,000,000	332,970,000	
平成27年度第3回横浜市公募公債	100,000,000	101,002,000	
平成28年度第4回横浜市公募公債	100,000,000	100,133,000	
平成29年度第2回横浜市公募公債	100,000,000	100,249,000	
平成30年度第1回横浜市公募公債	100,000,000	99,707,000	
平成30年度第4回横浜市公募公債	100,000,000	100,044,000	
第30回横浜市公募公債（20年）	200,000,000	213,762,000	
令和2年度第1回横浜市公募公債	300,000,000	294,528,000	
令和3年度第2回横浜市公募公債	100,000,000	97,375,000	
平成23年度第9回札幌市公募公債（15年）	100,000,000	105,032,000	

	平成26年度第9回札幌市公募公債（10年）	100,000,000	100,620,000	
	第11回川崎市公募公債（20年）	100,000,000	110,045,000	
	第89回川崎市公募公債	100,000,000	100,104,000	
	第93回川崎市公募公債	100,000,000	97,612,000	
	平成26年度第2回北九州市公募公債	100,000,000	100,634,000	
	平成27年度第2回北九州市公募公債	100,000,000	101,001,000	
	平成28年度第1回北九州市公募公債	100,000,000	99,926,000	
	平成21年度第3回福岡市公募公債（20年）	100,000,000	111,132,000	
	平成25年度第6回福岡市公募公債（20年）	100,000,000	108,125,000	
	平成26年度第5回福岡市公募公債	200,000,000	201,464,000	
	平成26年度第2回広島市公募公債	100,000,000	100,659,000	
	平成28年度第4回広島市公募公債	105,000,000	105,110,250	
	平成29年度第6回広島市公募公債	170,000,000	169,879,300	
	令和元年度第6回広島市公募公債	550,000,000	540,347,500	
	令和2年度第3回広島市公募公債（5年）	300,000,000	299,517,000	
	令和元年度第5回千葉市公募公債	200,000,000	196,026,000	
	令和3年度第8回千葉市公募公債	300,000,000	290,370,000	
	令和4年度第1回千葉市公募公債	100,000,000	97,110,000	
	平成27年度第1回山梨県公募公債（10年）	100,000,000	101,011,000	
	平成26年度第1回岡山県公募公債（10年）	200,000,000	200,938,000	
	平成30年度第3回岡山県公募公債（10年）	100,000,000	99,047,000	
	第113回福岡北九州高速道路債券	100,000,000	109,351,000	
	地方債証券合計	31,580,430,000	32,090,432,892	
特殊債券	第37回政府保証株式会社日本政策投資銀行社債	100,000,000	99,942,000	
	第52回政府保証株式会社日本政策投資銀行社債	100,000,000	99,937,000	
	第78回株式会社日本政策投資銀行無担保社債	100,000,000	100,058,000	
	第129回株式会社日本政策投資銀行無担保社債	100,000,000	71,773,000	
	第148回株式会社日本政策投資銀行無担保社債	500,000,000	499,480,000	
	第20回日本高速道路保有・債務返済機構債券	100,000,000	108,097,000	
	第21回道路債券	100,000,000	118,804,000	
	第28回道路債券	200,000,000	240,648,000	
	第33回道路債券	200,000,000	243,550,000	
	第34回日本高速道路保有・債務返済機構債券	100,000,000	109,914,000	
	第36回日本高速道路保有・債務返済機構債券	100,000,000	128,404,000	



第37回日本高速道路保有・債務返済機構債券	100,000,000	110,533,000	
第38回道路債券	100,000,000	102,992,000	
第42回道路債券	200,000,000	207,860,000	
第47回日本高速道路保有・債務返済機構債券	100,000,000	111,864,000	
第84回政府保証日本高速道路保有・債務返済機構債券	100,000,000	123,717,000	
第90回政府保証日本高速道路保有・債務返済機構債券	200,000,000	222,622,000	
第94回政府保証日本高速道路保有・債務返済機構債券	200,000,000	224,292,000	
第95回日本高速道路保有・債務返済機構債券	100,000,000	109,999,000	
第109回政府保証日本高速道路保有・債務返済機構債券	100,000,000	118,571,000	
第125回政府保証日本高速道路保有・債務返済機構債券	100,000,000	112,629,000	
第131回日本高速道路保有・債務返済機構債券	100,000,000	106,855,000	
第134回日本高速道路保有・債務返済機構債券	100,000,000	100,542,000	
第144回日本高速道路保有・債務返済機構債券	100,000,000	100,654,000	
第153回政府保証日本高速道路保有・債務返済機構債券	100,000,000	111,120,000	
第153回日本高速道路保有・債務返済機構債券	100,000,000	110,575,000	
第158回日本高速道路保有・債務返済機構債券	200,000,000	209,672,000	
第171回政府保証日本高速道路保有・債務返済機構債券	100,000,000	108,654,000	
第174回政府保証日本高速道路保有・債務返済機構債券	100,000,000	109,399,000	
第181回政府保証日本高速道路保有・債務返済機構債券	100,000,000	109,604,000	
第188回日本高速道路保有・債務返済機構債券	600,000,000	575,340,000	
第196回政府保証日本高速道路保有・債務返済機構債券	100,000,000	111,088,000	
第208回日本高速道路保有・債務返済機構債券	100,000,000	89,693,000	
第214回政府保証日本高速道路保有・債務返済機構債券	200,000,000	217,220,000	
第220回政府保証日本高速道路保有・債務返済機構債券	100,000,000	100,724,000	
第222回政府保証日本高速道路保有・債務返済機構債券	100,000,000	100,725,000	
第223回政府保証日本高速道路保有・債務返済機構債券	100,000,000	108,071,000	
第228回政府保証日本高速道路保有・債務返済機構債券	200,000,000	215,592,000	

第229回政府保証日本高速道路保有・債務返済機構債券	100,000,000	100,758,000	
第234回政府保証日本高速道路保有・債務返済機構債券	259,000,000	260,838,900	
第236回政府保証日本高速道路保有・債務返済機構債券	300,000,000	301,461,000	
第239回政府保証日本高速道路保有・債務返済機構債券	100,000,000	105,189,000	
第242回政府保証日本高速道路保有・債務返済機構債券	200,000,000	211,560,000	
第243回政府保証日本高速道路保有・債務返済機構債券	100,000,000	100,660,000	
第249回政府保証日本高速道路保有・債務返済機構債券	112,000,000	113,003,520	
第266回政府保証日本高速道路保有・債務返済機構債券	200,000,000	201,390,000	
第269回政府保証日本高速道路保有・債務返済機構債券	100,000,000	100,224,000	
第277回政府保証日本高速道路保有・債務返済機構債券	100,000,000	83,705,000	
第294回政府保証日本高速道路保有・債務返済機構債券	107,000,000	106,636,200	
第296回日本高速道路保有・債務返済機構債券	100,000,000	100,428,000	
第300回政府保証日本高速道路保有・債務返済機構債券	205,000,000	205,012,300	
第306回政府保証日本高速道路保有・債務返済機構債券	100,000,000	100,077,000	
第309回政府保証日本高速道路保有・債務返済機構債券	200,000,000	200,078,000	
第321回政府保証日本高速道路保有・債務返済機構債券	100,000,000	99,978,000	
第339回政府保証日本高速道路保有・債務返済機構債券	120,000,000	119,886,000	
第348回政府保証日本高速道路保有・債務返済機構債券	200,000,000	199,150,000	
第361回政府保証日本高速道路保有・債務返済機構債券	300,000,000	288,657,000	
第363回政府保証日本高速道路保有・債務返済機構債券	214,000,000	213,749,620	
第385回政府保証日本高速道路保有・債務返済機構債券	100,000,000	98,341,000	
第393回政府保証日本高速道路保有・債務返済機構債券	100,000,000	98,070,000	
第403回政府保証日本高速道路保有・債務返済機構債券	120,000,000	117,382,800	
第2回公営企業債券（30年）	300,000,000	349,215,000	
第3回地方公共団体金融機構債券（15年）	100,000,000	104,627,000	
第5回公営企業債券（30年）	300,000,000	361,518,000	
第7回公営企業債券（30年）	200,000,000	241,552,000	
第8回公営企業債券（30年）	100,000,000	118,992,000	
第8回地方公共団体金融機構債券（20年）	200,000,000	222,248,000	

第10回地方公共団体金融機構債券(20年)	200,000,000	218,404,000	
第11回政府保証地方公共団体金融機構債券(4年)	600,000,000	599,874,000	
第11回地方公共団体金融機構債券(30年)	200,000,000	162,306,000	
第18回公営企業債券(20年)	100,000,000	107,603,000	
第19回地方公共団体金融機構債券(20年)	200,000,000	221,342,000	
第24回地方公共団体金融機構債券(20年)	100,000,000	109,547,000	
第34回地方公共団体金融機構債券(20年)	500,000,000	545,510,000	
第65回地方公共団体金融機構債券	300,000,000	302,112,000	
第67回地方公共団体金融機構債券	100,000,000	100,710,000	
第69回地方公共団体金融機構債券	100,000,000	100,718,000	
第72回政府保証地方公共団体金融機構債券	419,000,000	422,821,280	
第76回地方公共団体金融機構債券	200,000,000	201,942,000	
F77回地方公共団体金融機構債券	200,000,000	209,420,000	
第79回政府保証地方公共団体金融機構債券	100,000,000	100,814,000	
第81回政府保証地方公共団体金融機構債券	100,000,000	100,222,000	
第82回政府保証地方公共団体金融機構債券	100,000,000	99,858,000	
第83回地方公共団体金融機構債券	200,000,000	199,852,000	
第88回地方公共団体金融機構債券	100,000,000	99,763,000	
第91回政府保証地方公共団体金融機構債券	100,000,000	99,942,000	
第95回政府保証地方公共団体金融機構債券	251,000,000	251,097,890	
F95回地方公共団体金融機構債券	100,000,000	102,200,000	
第98回政府保証地方公共団体金融機構債券	100,000,000	100,041,000	
第99回政府保証地方公共団体金融機構債券	100,000,000	100,000,000	
第105回政府保証地方公共団体金融機構債券	110,000,000	109,921,900	
F107回地方公共団体金融機構債券	100,000,000	102,414,000	
第111回政府保証地方公共団体金融機構債券	156,000,000	155,783,160	
第113回政府保証地方公共団体金融機構債券	100,000,000	99,883,000	
第116回地方公共団体金融機構債券	100,000,000	98,880,000	
第119回地方公共団体金融機構債券	100,000,000	98,571,000	
第120回政府保証地方公共団体金融機構債券	100,000,000	98,307,000	
F129回地方公共団体金融機構債券	700,000,000	715,057,000	
F132回地方公共団体金融機構債券	100,000,000	102,198,000	
F146回地方公共団体金融機構債券	200,000,000	205,116,000	
F202回地方公共団体金融機構債券	200,000,000	205,010,000	
F206回地方公共団体金融機構債券	100,000,000	103,632,000	
F208回地方公共団体金融機構債券	100,000,000	102,069,000	

F 2 1 4 回地方公共団体金融機構債券	100,000,000	102,871,000	
F 2 2 6 回地方公共団体金融機構債券	100,000,000	104,214,000	
F 4 4 1 回地方公共団体金融機構債券	100,000,000	99,846,000	
第 2 9 回首都高速道路株式会社社債	100,000,000	99,603,000	
第 7 回阪神高速道路債券	100,000,000	103,817,000	
第 2 7 回阪神高速道路株式会社社債	100,000,000	100,076,000	
第 2 8 回阪神高速道路株式会社社債	100,000,000	100,308,000	
第 1 9 回水資源債券（サステナビリティボンド）	200,000,000	199,792,000	
第 4 回株式会社日本政策金融公庫社債	100,000,000	111,134,000	
第 1 8 回株式会社日本政策金融公庫社債	100,000,000	112,479,000	
第 4 0 回政府保証日本政策金融公庫債券	126,000,000	125,821,080	
第 4 6 回政府保証日本政策金融公庫債券	100,000,000	100,041,000	
第 4 7 回政府保証日本政策金融公庫債券	210,000,000	209,267,100	
第 5 3 回政府保証日本政策金融公庫債券	187,000,000	186,683,970	
第 5 4 回政府保証日本政策金融公庫債券	220,000,000	219,938,400	
第 8 9 回株式会社日本政策金融公庫社債	100,000,000	99,888,000	
第 1 1 7 回都市再生債券	200,000,000	204,338,000	
第 1 5 9 回都市再生債券	200,000,000	137,696,000	
第 1 6 1 回都市再生債券	100,000,000	75,872,000	
第 1 7 1 回都市再生債券	200,000,000	160,554,000	
第 5 回本州四国連絡橋債券	100,000,000	103,423,000	
第 6 2 回独立行政法人福祉医療機構債券	100,000,000	98,107,000	
第 2 回貸付債権担保 T 種住宅金融支援機構債券	109,170,000	108,581,573	
第 3 回一般担保住宅金融支援機構債券	100,000,000	107,863,000	
第 3 回貸付債権担保 T 種住宅金融支援機構債券	75,022,000	74,568,867	
第 4 回一般担保住宅金融公庫債券	100,000,000	107,950,000	
第 4 回貸付債権担保 S 種住宅金融支援機構債券	10,254,000	10,322,804	
第 4 回貸付債権担保 T 種住宅金融支援機構債券	129,975,000	128,902,706	
第 6 回貸付債権担保 S 種住宅金融支援機構債券	10,068,000	10,132,737	
第 6 回貸付債権担保 T 種住宅金融支援機構債券	149,760,000	148,256,409	
第 7 回貸付債権担保 T 種住宅金融支援機構債券	53,648,000	53,210,768	
第 8 回貸付債権担保 S 種住宅金融支援機構債券	10,632,000	10,755,331	
第 8 回貸付債権担保 T 種住宅金融支援機構債券	187,212,000	185,549,557	
第 9 回貸付債権担保 T 種住宅金融支援機構債券	128,642,000	127,618,009	
第 1 0 回貸付債権担保 S 種住宅金融支援機構債券	10,722,000	10,872,965	

第12回一般担保住宅金融支援機構債券	100,000,000	109,178,000	
第23回貸付債権担保住宅金融支援機構債券	14,289,000	14,918,430	
第24回貸付債権担保住宅金融支援機構債券	14,091,000	14,707,199	
第25回貸付債権担保住宅金融支援機構債券	16,075,000	16,912,829	
第28回貸付債権担保住宅金融支援機構債券	18,166,000	19,108,815	
第30回貸付債権担保住宅金融支援機構債券	19,307,000	20,373,325	
第31回貸付債権担保住宅金融支援機構債券	19,876,000	20,936,980	
第34回貸付債権担保住宅金融支援機構債券	40,878,000	42,984,852	
第36回貸付債権担保住宅金融支援機構債券	18,640,000	19,491,475	
第45回貸付債権担保住宅金融支援機構債券	18,982,000	19,801,642	
第46回貸付債権担保住宅金融支援機構債券	18,639,000	19,459,116	
第48回貸付債権担保住宅金融支援機構債券	17,596,000	18,350,164	
第49回貸付債権担保住宅金融公庫債券	10,434,000	10,588,736	
第50回貸付債権担保住宅金融支援機構債券	37,262,000	38,714,100	
第51回貸付債権担保住宅金融支援機構債券	19,560,000	20,329,686	
第53回貸付債権担保住宅金融公庫債券	10,077,000	10,143,004	
第55回貸付債権担保住宅金融支援機構債券	26,221,000	27,231,032	
第56回貸付債権担保住宅金融支援機構債券	24,886,000	25,836,396	
第57回貸付債権担保住宅金融支援機構債券	25,068,000	26,044,899	
第60回貸付債権担保住宅金融支援機構債券	54,138,000	56,089,674	
第66回貸付債権担保住宅金融支援機構債券	66,848,000	68,753,168	
第67回貸付債権担保住宅金融支援機構債券	34,688,000	35,624,922	
第68回貸付債権担保住宅金融支援機構債券	35,524,000	36,774,800	
第69回貸付債権担保住宅金融支援機構債券	36,193,000	37,505,358	
第70回貸付債権担保住宅金融支援機構債券	31,475,000	32,551,445	
第72回貸付債権担保住宅金融支援機構債券	30,543,000	31,358,803	
第73回貸付債権担保住宅金融支援機構債券	35,997,000	37,337,888	
第75回一般担保住宅金融支援機構債券	150,000,000	167,875,500	
第78回貸付債権担保住宅金融支援機構債券	94,254,000	96,773,409	
第79回貸付債権担保住宅金融支援機構債券	126,676,000	130,010,112	
第84回貸付債権担保住宅金融支援機構債券	37,001,000	37,833,892	
第85回貸付債権担保住宅金融支援機構債券	38,441,000	39,315,532	
第87回貸付債権担保住宅金融支援機構債券	39,110,000	39,871,862	
第88回一般担保住宅金融支援機構債券	100,000,000	110,646,000	
第89回貸付債権担保住宅金融支援機構債券	123,444,000	125,732,651	
第90回貸付債権担保住宅金融支援機構債券	42,212,000	42,819,852	
第92回貸付債権担保住宅金融支援機構債券	89,614,000	90,194,698	
第94回貸付債権担保住宅金融支援機構債券	50,138,000	50,579,214	
第96回貸付債権担保住宅金融支援機構債券	53,860,000	54,117,450	
第96回一般担保住宅金融支援機構債券	300,000,000	315,936,000	
第97回貸付債権担保住宅金融支援機構債券	53,051,000	53,570,899	
第98回貸付債権担保住宅金融支援機構債券	165,153,000	167,314,852	
第99回貸付債権担保住宅金融支援機構債券	111,452,000	112,723,667	

第100回貸付債権担保住宅金融支援機構債券	54,194,000	54,662,778	
第104回貸付債権担保住宅金融支援機構債券	58,477,000	58,940,137	
第108回貸付債権担保住宅金融支援機構債券	64,820,000	63,225,428	
第113回貸付債権担保住宅金融支援機構債券	70,480,000	68,850,502	
第114回貸付債権担保住宅金融支援機構債券	70,000,000	68,199,600	
第115回貸付債権担保住宅金融支援機構債券	70,322,000	68,774,212	
第116回貸付債権担保住宅金融支援機構債券	70,872,000	69,599,847	
第117回貸付債権担保住宅金融支援機構債券	71,211,000	69,795,325	
第122回貸付債権担保住宅金融支援機構債券	73,144,000	71,493,139	
第123回貸付債権担保住宅金融支援機構債券	73,405,000	71,810,643	
第124回貸付債権担保住宅金融支援機構債券	73,239,000	71,440,250	
第125回貸付債権担保住宅金融支援機構債券	73,252,000	71,451,465	
第126回貸付債権担保住宅金融支援機構債券	73,979,000	72,167,254	
第127回貸付債権担保住宅金融支援機構債券	150,590,000	146,537,623	
第128回貸付債権担保住宅金融支援機構債券	74,080,000	72,226,518	
第129回貸付債権担保住宅金融支援機構債券	151,610,000	148,079,003	
第130回貸付債権担保住宅金融支援機構債券	75,463,000	73,523,600	
第131回貸付債権担保住宅金融支援機構債券	151,146,000	146,945,652	
第133回貸付債権担保住宅金融支援機構債券	76,277,000	74,255,659	
第134回貸付債権担保住宅金融支援機構債券	154,058,000	149,557,965	
第135回貸付債権担保住宅金融支援機構債券	155,208,000	150,630,916	
第135回一般担保住宅金融支援機構債券	100,000,000	114,687,000	
第137回貸付債権担保住宅金融支援機構債券	78,202,000	76,296,217	
第138回貸付債権担保住宅金融支援機構債券	77,642,000	75,923,782	
第140回貸付債権担保住宅金融支援機構債券	77,975,000	75,569,471	
第142回貸付債権担保住宅金融支援機構債券	160,970,000	155,168,641	
第143回貸付債権担保住宅金融支援機構債券	80,769,000	77,744,200	

第144回貸付債権担保住宅金融支援機構債券	79,802,000	76,933,118	
第145回貸付債権担保住宅金融支援機構債券	161,956,000	155,782,237	
第146回貸付債権担保住宅金融支援機構債券	82,534,000	78,767,973	
第148回貸付債権担保住宅金融支援機構債券	249,069,000	236,368,971	
第149回貸付債権担保住宅金融支援機構債券	167,512,000	158,891,832	
第153回貸付債権担保住宅金融支援機構債券	85,327,000	82,017,165	
第154回貸付債権担保住宅金融支援機構債券	86,188,000	82,580,170	
第160回貸付債権担保住宅金融支援機構債券	177,182,000	170,302,022	
第162回貸付債権担保住宅金融支援機構債券	89,397,000	85,767,481	
第163回貸付債権担保住宅金融支援機構債券	179,332,000	171,959,661	
第164回貸付債権担保住宅金融支援機構債券	181,208,000	173,390,686	
第165回貸付債権担保住宅金融支援機構債券	89,924,000	86,275,783	
第166回貸付債権担保住宅金融支援機構債券	180,842,000	174,188,822	
第168回貸付債権担保住宅金融支援機構債券	181,658,000	174,700,498	
第169回貸付債権担保住宅金融支援機構債券	91,903,000	88,270,074	
第171回貸付債権担保住宅金融支援機構債券	93,201,000	88,849,445	
第172回貸付債権担保住宅金融支援機構債券	279,090,000	265,983,933	
第173回貸付債権担保住宅金融支援機構債券	93,432,000	89,131,325	
第178回貸付債権担保住宅金融支援機構債券	94,681,000	91,448,590	
第181回貸付債権担保住宅金融支援機構債券	96,266,000	92,950,598	
第183回貸付債権担保住宅金融支援機構債券	97,030,000	93,825,099	
第184回貸付債権担保住宅金融支援機構債券	194,906,000	187,969,295	
第187回貸付債権担保住宅金融支援機構債券	98,459,000	97,028,390	
第188回貸付債権担保住宅金融支援機構債券	197,134,000	198,602,648	
第191回貸付債権担保住宅金融支援機構債券	99,856,000	99,952,860	
第192回一般担保住宅金融支援機構債券	100,000,000	91,623,000	
第320回一般担保住宅金融支援機構債券	100,000,000	82,491,000	

	第6回沖縄振興開発金融公庫債券	100,000,000	104,056,000	
	第24回沖縄振興開発金融公庫債券	600,000,000	600,324,000	
	い第829号商工債	200,000,000	200,032,000	
	い第832号商工債	200,000,000	199,778,000	
	い第833号商工債	100,000,000	99,868,000	
	い第843号商工債	200,000,000	199,714,000	
	い第847号商工債	100,000,000	99,740,000	
	い第850号商工債	200,000,000	199,312,000	
	第360回信金中金債（5年）	200,000,000	199,766,000	
	第376回信金中金債（5年）	100,000,000	99,741,000	
	第379回信金中金債（5年）	100,000,000	99,626,000	
	第385回信金中金債（5年）	400,000,000	397,900,000	
	第16号商工債（10年）	100,000,000	100,664,000	
	第2回信金中金債（10年）	100,000,000	100,923,000	
	第21回国際協力機構債券	100,000,000	109,567,000	
	第64回東日本高速道路株式会社社債	100,000,000	98,027,000	
	第67回東日本高速道路株式会社社債	200,000,000	196,932,000	
	第73回東日本高速道路株式会社社債	500,000,000	490,115,000	
	第86回東日本高速道路株式会社社債	100,000,000	99,299,000	
	第102回東日本高速道路株式会社社債	500,000,000	499,950,000	
	第85回中日本高速道路株式会社社債	200,000,000	199,606,000	
	第98回中日本高速道路株式会社社債	200,000,000	201,544,000	
	第27回西日本高速道路株式会社社債	200,000,000	201,998,000	
	第54回西日本高速道路株式会社社債	600,000,000	598,920,000	
	第70回西日本高速道路株式会社社債	300,000,000	299,997,000	
	第71回西日本高速道路株式会社社債	100,000,000	100,043,000	
	第74回西日本高速道路株式会社社債	200,000,000	201,536,000	
	第92回鉄道建設・運輸施設整備支援機構債券	100,000,000	99,690,000	
	第127回鉄道建設・運輸施設整備支援機構債券	200,000,000	189,982,000	
	特殊債券合計	35,650,238,000	36,117,578,677	
社債券	第24回フランス相互信用連合銀行（BFCEM）円貨社債	100,000,000	99,622,000	
	第29回フランス相互信用連合銀行（BFCEM）円貨社債	300,000,000	298,731,000	
	第2回B・P・C・E・S・A円貨社債（ソーシャルボンド）	100,000,000	99,697,000	
	第8回ビー・ピー・シー・イー・エス・エー非上位円貨社債	100,000,000	99,340,000	
	第14回ビー・ピー・シー・イー・エス・エー円貨社債	100,000,000	98,768,000	
	第13回クレディ・アグリコル・エス・エー円貨社債	100,000,000	99,745,000	
	第1回バンコ・サンタンデル・エセ・アー円貨社債	400,000,000	397,172,000	



第52回成田国際空港株式会社社債	100,000,000	100,229,000	
第39回大成建設株式会社無担保社債	100,000,000	98,301,000	
第24回清水建設株式会社無担保社債	100,000,000	99,627,000	
第32回清水建設株式会社無担保社債	100,000,000	100,312,000	
第11回西松建設株式会社無担保社債	100,000,000	99,872,000	
第8回戸田建設株式会社無担保社債	100,000,000	99,408,000	
第24回大和ハウス工業株式会社無担保社債	300,000,000	298,494,000	
第25回大和ハウス工業株式会社無担保社債	100,000,000	96,837,000	
第29回大和ハウス工業株式会社無担保社債	100,000,000	99,987,000	
第2回DM三井製糖ホールディングス株式会社無担保社債	100,000,000	100,102,000	
第7回明治ホールディングス株式会社無担保社債	100,000,000	100,111,000	
第11回アサヒグループホールディングス株式会社無担保社債	100,000,000	100,127,000	
第19回アサヒグループホールディングス株式会社無担保社債	100,000,000	100,097,000	
第10回キリンホールディングス株式会社無担保社債	100,000,000	100,741,000	
第19回キリンホールディングス株式会社無担保社債	200,000,000	198,634,000	
第8回サントリーホールディングス株式会社無担保社債	300,000,000	299,718,000	
第24回株式会社ニチレイ無担保社債	100,000,000	99,976,000	
第6回ヒューリック株式会社無担保社債	100,000,000	99,323,000	
第11回ヒューリック株式会社無担保社債	100,000,000	100,028,000	
第10回J.フロントリテイリング株式会社無担保社債	100,000,000	99,105,000	
第25回東急不動産ホールディングス株式会社無担保社債	100,000,000	98,943,000	
第27回東急不動産ホールディングス株式会社無担保社債	100,000,000	100,194,000	
第28回東急不動産ホールディングス株式会社無担保社債	100,000,000	100,705,000	
第14回株式会社セブン&アイ・ホールディングス無担保社債	200,000,000	199,610,000	
第13回旭化成株式会社無担保社債	100,000,000	99,758,000	
第35回王子ホールディングス株式会社無担保社債	100,000,000	99,717,000	
第25回トクヤマ株式会社無担保社債	100,000,000	99,685,000	
第13回イビデン株式会社無担保社債	200,000,000	199,860,000	
第4回エア・ウォーター株式会社無担保社債	100,000,000	98,906,000	
第56回三井化学株式会社無担保社債	100,000,000	99,999,000	
第13回JSR株式会社無担保社債	100,000,000	97,774,000	
第24回株式会社三菱ケミカルホールディングス無担保社債	100,000,000	99,073,000	
第32回株式会社三菱ケミカルホールディングス無担保社債	200,000,000	198,474,000	

第35回株式会社三菱ケミカルホールディングス無担保社債	200,000,000	199,686,000	
第40回株式会社三菱ケミカルホールディングス無担保社債	100,000,000	99,286,000	
第42回株式会社三菱ケミカルホールディングス無担保社債	100,000,000	86,248,000	
第4回株式会社野村総合研究所無担保社債	100,000,000	99,129,000	
第4回株式会社電通グループ無担保社債	100,000,000	99,978,000	
第6回株式会社電通無担保社債	200,000,000	197,742,000	
第16回武田薬品工業株式会社無担保社債	300,000,000	286,716,000	
第1回アステラス製薬株式会社無担保社債	100,000,000	100,063,000	
第2回大塚ホールディングス株式会社無担保社債	100,000,000	99,957,000	
第13回ヤフー株式会社無担保社債	100,000,000	96,295,000	
第19回楽天グループ株式会社無担保社債	100,000,000	64,327,000	
第10回株式会社資生堂無担保社債	100,000,000	99,792,000	
第7回東燃ゼネラル石油株式会社無担保社債	100,000,000	101,048,000	
第4回E N E O Sホールディングス株式会社無担保社債	100,000,000	97,541,000	
第9回J Xホールディングス株式会社無担保社債	100,000,000	100,695,000	
第11回株式会社ブリヂストン無担保社債	100,000,000	99,732,000	
第13回株式会社ブリヂストン無担保社債	100,000,000	99,912,000	
第14回株式会社ブリヂストン無担保社債	100,000,000	99,127,000	
第11回住友理工株式会社無担保社債	100,000,000	97,566,000	
第2回日本製鉄株式会社無担保社債	100,000,000	99,846,000	
第34回J F Eホールディングス株式会社無担保社債	300,000,000	300,063,000	
第15回大同特殊鋼株式会社無担保社債	100,000,000	99,836,000	
第34回住友金属鉱山株式会社無担保社債	100,000,000	99,636,000	
第14回株式会社L I X I L無担保社債	100,000,000	99,837,000	
第17回株式会社クボタ無担保社債	100,000,000	100,515,000	
第8回株式会社タダノ無担保社債	100,000,000	99,610,000	
第17回株式会社日立製作所無担保社債	100,000,000	104,881,000	
第20回株式会社日立製作所無担保社債	100,000,000	97,933,000	
第1回株式会社安川電機無担保社債	100,000,000	99,534,000	
第21回セイコーエプソン株式会社無担保社債	100,000,000	99,847,000	
第22回セイコーエプソン株式会社無担保社債	100,000,000	97,889,000	
第17回パナソニック株式会社無担保社債	200,000,000	200,698,000	
第21回パナソニック株式会社無担保社債	100,000,000	99,687,000	
第23回パナソニック株式会社無担保社債	100,000,000	96,091,000	
第37回ソニーグループ株式会社無担保社債	200,000,000	200,182,000	
第18回株式会社デンソー無担保社債	100,000,000	99,595,000	
第29回三菱重工業株式会社無担保社債	100,000,000	100,638,000	

第35回三菱重工業株式会社無担保社債	100,000,000	99,620,000	
第22回J A三井リース株式会社無担保社債	100,000,000	99,542,000	
第30回いすゞ自動車株式会社無担保社債	100,000,000	99,646,000	
第27回トヨタ自動車株式会社無担保社債	200,000,000	194,652,000	
第4回豊田合成株式会社無担保社債	100,000,000	99,916,000	
第1回オリックス銀行株式会社無担保社債	100,000,000	99,466,000	
第6回大日本印刷株式会社無担保社債	100,000,000	89,602,000	
第108回丸紅株式会社無担保社債	100,000,000	99,698,000	
第70回三井物産株式会社無担保社債	100,000,000	110,458,000	
第73回三井物産株式会社無担保社債	200,000,000	196,606,000	
第53回住友商事株式会社無担保社債	100,000,000	99,509,000	
第56回住友商事株式会社無担保社債	100,000,000	99,311,000	
第60回住友商事株式会社無担保社債	100,000,000	96,975,000	
第3回岩谷産業株式会社無担保社債	100,000,000	100,079,000	
第22回三菱UFJフィナンシャル・グループ無担保社債（劣後特	100,000,000	97,435,000	
第24回株式会社りそなホールディングス無担保社債	100,000,000	99,625,000	
第23回株式会社三菱東京UFJ銀行無担保社債（劣後特約付）	100,000,000	111,953,000	
第88回株式会社三菱東京UFJ銀行無担保社債	100,000,000	107,742,000	
第1回三井住友FG無担保社債（実質破綻時免除特約・劣後特約）	100,000,000	100,188,000	
第11回株式会社セブン銀行無担保社債	100,000,000	100,562,000	
第1回みずほFG無担保社債（実質破綻時免除特約・劣後特約）	300,000,000	300,783,000	
第9回みずほリース株式会社無担保社債	100,000,000	97,430,000	
第16回NTTファイナンス株式会社無担保社債	200,000,000	199,688,000	
第18回NTTファイナンス株式会社無担保社債	200,000,000	196,830,000	
第34回東京センチュリー株式会社無担保社債	100,000,000	97,555,000	
第57回株式会社ホンダファイナンス無担保社債	100,000,000	99,722,000	
第76回株式会社ホンダファイナンス無担保社債	200,000,000	199,952,000	
第78回株式会社ホンダファイナンス無担保社債	100,000,000	100,090,000	
第94回トヨタファイナンス株式会社無担保社債	100,000,000	99,877,000	
第98回トヨタファイナンス株式会社無担保社債	100,000,000	100,023,000	
第41回リコーリース株式会社無担保社債	100,000,000	99,274,000	
第16回イオンフィナンシャルサービス株式会社無担保社債	100,000,000	99,485,000	
第17回イオンフィナンシャルサービス株式会社無担保社債	100,000,000	99,225,000	

第32回株式会社ジャックス無担保社債	100,000,000	99,151,000	
第35回株式会社ジャックス無担保社債	100,000,000	98,983,000	
第38回株式会社ジャックス無担保社債	100,000,000	100,654,000	
第55回日立キャピタル株式会社無担保社債	100,000,000	101,749,000	
第80回日立キャピタル株式会社無担保社債	100,000,000	96,899,000	
第212回オリックス株式会社無担保社債	100,000,000	100,308,000	
第52回三菱UFJリース株式会社無担保社債	200,000,000	198,380,000	
第56回三菱UFJリース株式会社無担保社債	100,000,000	99,141,000	
第64回三菱UFJリース株式会社無担保社債	100,000,000	98,751,000	
第31回株式会社大和証券グループ本社無担保社債	100,000,000	99,043,000	
第39回株式会社大和証券グループ本社無担保社債	100,000,000	100,350,000	
第3回野村ホールディングス株式会社無担保社債	100,000,000	98,702,000	
第4回野村ホールディングス株式会社無担保社債	300,000,000	299,793,000	
第5回野村ホールディングス株式会社無担保社債	200,000,000	199,344,000	
第7回三井住友海上火災保険株式会社無担保社債	200,000,000	198,962,000	
第66回三井不動産株式会社無担保社債	200,000,000	199,914,000	
第120回三菱地所株式会社無担保社債	200,000,000	199,038,000	
第131回三菱地所株式会社無担保社債	100,000,000	89,201,000	
第135回三菱地所株式会社無担保社債	100,000,000	95,967,000	
第100回住友不動産株式会社無担保社債	100,000,000	100,814,000	
第109回住友不動産株式会社無担保社債	100,000,000	96,613,000	
第105回東武鉄道株式会社無担保社債	100,000,000	101,978,000	
第132回東武鉄道株式会社無担保社債	100,000,000	96,023,000	
第86回東京急行電鉄株式会社無担保社債	100,000,000	86,825,000	
第45回京浜急行電鉄株式会社無担保社債	100,000,000	89,751,000	
第63回小田急電鉄株式会社無担保社債	100,000,000	101,673,000	
第84回小田急電鉄株式会社無担保社債	100,000,000	89,622,000	
第86回小田急電鉄株式会社無担保社債	100,000,000	81,703,000	
第42回京王電鉄株式会社無担保社債	100,000,000	90,572,000	
第51回京成電鉄株式会社無担保社債	100,000,000	99,056,000	
第47回東日本旅客鉄道株式会社無担保普通社債	100,000,000	107,199,000	
第57回東日本旅客鉄道株式会社無担保普通社債	200,000,000	220,464,000	
第115回東日本旅客鉄道株式会社無担保普通社債	100,000,000	99,219,000	
第125回東日本旅客鉄道株式会社無担保普通社債	100,000,000	91,059,000	
	100,000,000	85,923,000	

第133回東日本旅客鉄道株式会社無担保普通社債			
第147回東日本旅客鉄道株式会社無担保普通社債	100,000,000	97,668,000	
第159回東日本旅客鉄道株式会社無担保普通社債	100,000,000	81,188,000	
第165回東日本旅客鉄道株式会社無担保普通社債	100,000,000	88,238,000	
第172回東日本旅客鉄道株式会社無担保普通社債	100,000,000	77,600,000	
第184回東日本旅客鉄道株式会社無担保普通社債	300,000,000	299,706,000	
第17回西日本旅客鉄道株式会社無担保社債	100,000,000	109,308,000	
第46回西日本旅客鉄道株式会社無担保社債	100,000,000	81,158,000	
第50回西日本旅客鉄道株式会社無担保社債	100,000,000	89,142,000	
第59回西日本旅客鉄道株式会社無担保社債	500,000,000	498,985,000	
第75回西日本旅客鉄道株式会社無担保社債	100,000,000	88,028,000	
第47回東海旅客鉄道株式会社無担保普通社債	100,000,000	116,640,000	
第71回東海旅客鉄道株式会社無担保普通社債	100,000,000	107,659,000	
第72回東海旅客鉄道株式会社無担保普通社債	100,000,000	104,183,000	
第31回東京地下鉄株式会社社債	100,000,000	85,639,000	
第37回東京地下鉄株式会社社債	100,000,000	73,217,000	
第40回東京地下鉄株式会社社債	100,000,000	67,396,000	
第54回東京地下鉄株式会社社債	100,000,000	78,996,000	
第56回東京地下鉄株式会社社債	100,000,000	85,933,000	
第53回阪急阪神ホールディングス株式会社無担保社債	200,000,000	163,570,000	
第25回KDDI株式会社無担保社債	100,000,000	99,102,000	
第30回KDDI株式会社無担保社債	100,000,000	99,975,000	
第11回ソフトバンク株式会社無担保社債	400,000,000	397,284,000	
第31回株式会社光通信無担保社債	200,000,000	174,164,000	
第33回株式会社光通信無担保社債	100,000,000	91,485,000	
第36回株式会社光通信無担保社債	100,000,000	90,983,000	
第511回中部電力株式会社社債	100,000,000	99,493,000	
第519回中部電力株式会社社債	100,000,000	94,544,000	
第540回中部電力株式会社社債	100,000,000	86,424,000	
第508回関西電力株式会社社債	100,000,000	99,981,000	
第510回関西電力株式会社社債	200,000,000	200,000,000	
第511回関西電力株式会社社債	100,000,000	99,532,000	
第524回関西電力株式会社社債	100,000,000	99,097,000	
第536回関西電力株式会社社債	100,000,000	96,519,000	
第538回関西電力株式会社社債	100,000,000	96,049,000	
第550回関西電力株式会社社債	100,000,000	99,643,000	
第554回関西電力株式会社社債	100,000,000	99,999,000	

第 3 9 8 回中国電力株式会社社債	100,000,000	99,773,000	
第 4 0 0 回中国電力株式会社社債	100,000,000	99,314,000	
第 4 1 6 回中国電力株式会社社債	200,000,000	195,550,000	
第 4 2 5 回中国電力株式会社社債	100,000,000	96,875,000	
第 3 0 7 回北陸電力株式会社社債	100,000,000	102,100,000	
第 3 2 2 回北陸電力株式会社社債	100,000,000	99,737,000	
第 3 3 0 回北陸電力株式会社社債	200,000,000	195,830,000	
第 4 9 6 回東北電力株式会社社債	100,000,000	99,294,000	
第 5 0 8 回東北電力株式会社社債	100,000,000	98,403,000	
第 5 2 1 回東北電力株式会社社債	200,000,000	194,886,000	
第 5 2 7 回東北電力株式会社社債	100,000,000	95,569,000	
第 5 3 5 回東北電力株式会社社債	100,000,000	97,732,000	
第 3 0 9 回四国電力株式会社社債	100,000,000	97,304,000	
第 3 1 4 回四国電力株式会社社債	100,000,000	95,147,000	
第 4 4 9 回九州電力株式会社社債	200,000,000	199,612,000	
第 4 6 5 回九州電力株式会社社債	100,000,000	98,440,000	
第 4 6 8 回九州電力株式会社社債	100,000,000	98,695,000	
第 4 8 4 回九州電力株式会社社債	200,000,000	194,662,000	
第 4 8 9 回九州電力株式会社社債	100,000,000	97,247,000	
第 4 9 4 回九州電力株式会社社債	100,000,000	95,084,000	
第 3 4 0 回北海道電力株式会社社債	100,000,000	100,039,000	
第 3 5 0 回北海道電力株式会社社債	100,000,000	91,663,000	
第 4 4 回電源開発株式会社無担保社債	100,000,000	92,815,000	
第 5 0 回電源開発株式会社無担保社債	100,000,000	99,758,000	
第 5 7 回電源開発株式会社無担保社債	100,000,000	98,429,000	
第 7 7 回電源開発株式会社無担保社債	100,000,000	99,767,000	
第 8 4 回電源開発株式会社無担保社債	100,000,000	100,863,000	
第 3 1 回東京電力パワーグリッド株式会社社債	200,000,000	199,810,000	
第 3 9 回東京電力パワーグリッド株式会社社債	100,000,000	99,835,000	
第 4 1 回東京電力パワーグリッド株式会社社債	300,000,000	299,304,000	
第 4 2 回東京電力パワーグリッド株式会社社債	100,000,000	98,554,000	
第 4 4 回東京電力パワーグリッド株式会社社債	100,000,000	99,233,000	
第 4 5 回東京電力パワーグリッド株式会社社債	100,000,000	97,068,000	
第 4 8 回東京電力パワーグリッド株式会社社債	300,000,000	274,905,000	
第 9 回株式会社 J E R A 無担保社債	100,000,000	95,072,000	
第 6 4 回東京瓦斯株式会社無担保社債	100,000,000	81,032,000	
第 6 5 回東京瓦斯株式会社無担保社債	200,000,000	193,984,000	
第 4 1 回大阪瓦斯株式会社無担保社債	200,000,000	192,236,000	

第42回大阪瓦斯株式会社無担保社債	100,000,000	87,818,000	
第7回株式会社ファーストリテイリング無担保社債	200,000,000	199,768,000	
社債券合計	28,200,000,000	27,575,038,000	
合計		631,700,113,739	

(注)備考欄の代用有価証券の数値は額面を表示しております。代用有価証券の担保差入額面には、約定未受渡券面額を含んでおります。

## 第2 信用取引契約残高明細表

該当事項はありません。

## 第3 デリバティブ取引及び為替予約取引の契約額等及び時価の状況表

該当事項はありません。

## 2【ファンドの現況】

## 【SMT 国内債券インデックス・オープン】

## 【純資産額計算書】

(2023年 5月31日現在)

資産総額	27,614,114,100円
負債総額	44,396,406円
純資産総額（ - ）	27,569,717,694円
発行済口数	24,129,948,024口
1口当たり純資産額（ / ）	1.1426円
（1万口当たり純資産額）	（11,426円）

(参考)

## 国内債券インデックス マザーファンド

## 純資産額計算書

(2023年 5月31日現在)

資産総額	658,164,295,911円
負債総額	19,405,586,936円
純資産総額（ - ）	638,758,708,975円
発行済口数	467,223,907,316口
1口当たり純資産額（ / ）	1.3671円
（1万口当たり純資産額）	（13,671円）

## 第4【内国投資信託受益証券事務の概要】

## (1)名義書換等

該当事項はありません。

## (2)受益者等に対する特典

該当事項はありません。

## (3)譲渡制限

該当事項はありません。

## (4)振替受益権について

当ファンドの受益権は社振法の適用を受けます。

## 受益証券の不発行

委託会社は、当ファンドの受益権を取り扱う振替機関が社振法の規定により主務大臣の指定を取り消された場合又は当該指定が効力を失った場合であって、当該振替機関の振替業を承継する者が存在しない場合その他やむを得ない事情がある場合を除き、振替受益権を表示する受益証券を発行し



ません。

#### 受益権の譲渡

- イ．受益者は、その保有する受益権を譲渡する場合には、当該受益者の譲渡の対象とする受益権が記載又は記録されている振替口座簿に係る振替機関等に振替の申請をするものとします。
- ロ．上記イ．の申請のある場合には、上記イ．の振替機関等は、当該譲渡に係る譲渡人の保有する受益権の口数の減少及び譲受人の保有する受益権の口数の増加につき、その備える振替口座簿に記載又は記録するものとします。ただし、上記イ．の振替機関等が振替先口座を開設したものでない場合には、譲受人の振替先口座を開設した他の振替機関等（当該他の振替機関等の上位機関を含みます。）に社振法の規定に従い、譲受人の振替先口座に受益権の口数の増加の記載又は記録が行われるよう通知するものとします。
- ハ．上記イ．の振替について、委託会社は、当該受益者の譲渡の対象とする受益権が記載又は記録されている振替口座簿に係る振替機関等と譲受人の振替先口座を開設した振替機関等が異なる場合等において、委託会社が必要と認めるとき又はやむを得ない事情があると判断したときは、振替停止日や振替停止期間を設けることができます。

#### 受益権の譲渡の対抗要件

受益権の譲渡は、振替口座簿への記載又は記録によらなければ、委託会社及び受託会社に対抗することができません。

#### 受益権の再分割

委託会社は、受託会社と協議のうえ、一定日現在の受益権を均等に再分割できるものとします。

#### 償還金

償還金は、償還日において振替機関等の振替口座簿に記載又は記録されている受益者（償還日以前において一部解約が行われた受益権に係る受益者を除きます。また、当該償還日以前に設定された受益権で取得申込代金支払前のため販売会社の名義で記載又は記録されている受益権については原則として取得申込者として）に支払います。

#### 質権口記載又は記録の受益権の取扱いについて

振替機関等の振替口座簿の質権口に記載又は記録されている受益権に係る収益分配金の支払い、一部解約の実行の請求の受付、一部解約金及び償還金の支払い等については、約款の規定によるほか、民法その他の法令等に従って取り扱われます。

### 第三部【委託会社等の情報】

#### 第1【委託会社等の概況】

##### 1【委託会社等の概況】

###### (1)資本金の額（2023年 5月31日現在）

資本金の額 : 20億円

発行可能株式総数 : 12,000株

発行済株式総数 : 3,000株

最近5年間に於ける資本金の額の増減 : 2018年10月1日に資本金を20億円に増資しています。

###### (2)委託会社の機構

###### 会社の意思決定機構

会社が取締役（監査等委員である取締役を除く。）を10名以内、監査等委員である取締役を5名以内おきます。取締役は、株主総会において選任され、又は解任されます。ただし、監査等委員である取締役は、それ以外の取締役と区別するものとします。

取締役の選任決議は、議決権を行使することができる株主の議決権の3分の1以上を有する株主が出席し、その議決権の過半数をもって行い、取締役の選任決議は、累積投票によらないものとします。

また、監査等委員以外取締役の解任決議は、議決権を行使することができる株主の議決権の3分の1以上を有する株主が出席し、その議決権の過半数をもって行い、監査等委員である取締役の解任決議は、議決権を行使することができる株主の議決権の3分の1以上を有する株主が出席し、その議決権の3分の2以上をもって行います。

取締役（監査等委員である取締役を除く。）の任期は、選任後1年以内に終了する事業年度のうち最終のものに関する定時株主総会終結の時までとします。

監査等委員である取締役の任期は、選任後2年以内に終了する事業年度のうち最終のものに関する定時株主総会終結の時までとします。また、任期の満了前に退任した監査等委員である取締役の補欠として選任された監査等委員である取締役の任期は、退任した監査等委員である取締役の任期の満了する時までとします。

取締役会は、その決議をもって、取締役（監査等委員である取締役を除く。）の中から代表取締役若干名を選定します。また、代表取締役の中から社長1名を選定し、必要あるときは、取締役（監査等委員である取締役を除く。）の中から、会長、副会長、副社長、専務取締役、常務取締役各若干名を選定することができます。

取締役会は、法令に別段の定めがある場合を除き、取締役会においてあらかじめ定めた取締役が招集し、その議長となります。当該取締役に事故あるときは、取締役会においてあらかじめ定めた順位にしたがい、ほかの取締役がその職務を代行します。

取締役会を招集するには、各取締役に対して会日の3日前までに招集通知を發します。ただし、緊急の必要あるときは、この期間を短縮することができ、取締役の全員の同意があるときは、招集の手続を経ずに取締役会を開催することができます。

取締役会の決議は、法令に別段の定めがある場合を除き、取締役の過半数が出席し、出席した取締役の過半数をもって行います。

###### 投資運用の意思決定機構

###### [ PLAN（計画） ]

運用企画部担当役員を委員長とする運用・リスク委員会において、ファンドの運用戦略や運用スタイルなどを決定します。運用・リスク委員会で決定された運用の基本方針等に基づき、各運用部に

において、ファンドマネジャーが運用仕様・ガイドラインに基づき、運用の執行に関する方針を運用計画として策定します。

#### [ DO（実行） ]

各運用部のファンドマネジャーは、運用計画に沿った運用の執行、ファンドの運用状況管理を行います。

各運用部の部長等は、各ファンドマネジャーの運用実施状況を確認します。

売買発注の執行は、各運用部からの運用の実行指図に基づき、各運用部から独立したトレーディング部のトレーダーが行います。

#### [ CHECK（検証・評価） ]

運用企画部は、運用部門において各運用部から独立した立場で、毎月開催される運用・リスク委員会（委員長は運用企画部担当役員）に運用パフォーマンスに係るモニタリング状況を報告します。このモニタリング状況や討議内容は、各運用部の部長（委員会の構成員）からファンドマネジャーに速やかにフィードバックされ、ファンドの運用に反映されます。

また、運用に関するリスク管理と法令等遵守状況のモニタリングについては、運用部門から独立した運用監理部が担当します。このモニタリング結果は、毎月開催される運用・リスク委員会等に報告されます。

こうした牽制態勢のもと、PLAN - DO - CHECKのPDCサイクルによる一貫した運用プロセスにより、適切な運用体制を維持するよう努めています。

委託会社の機構は2023年 8月10日現在のものであり、今後変更となる場合があります。

## 2【事業の内容及び営業の概況】

投資信託及び投資法人に関する法律に定める投資信託委託会社である委託会社は、証券投資信託の設定を行うとともに金融商品取引法に定める金融商品取引業者としてその運用（投資運用業）を行っています。また、金融商品取引法に定める投資助言業務等の関連する業務を行っています。

2023年5月31日現在、委託会社が運用の指図を行っている証券投資信託（マザーファンドを除きます。）は次の通りです。

	本数（本）	純資産総額（百万円）
追加型株式投資信託	528	14,241,584
追加型公社債投資信託	0	0
単位型株式投資信託	67	206,030
単位型公社債投資信託	52	172,167
合計	647	14,619,781

## 3【委託会社等の経理状況】

- (1) 委託者である三井住友トラスト・アセットマネジメント株式会社（以下「委託者」という。）の財務諸表は、「財務諸表等の用語、様式及び作成方法に関する規則」（昭和38年大蔵省令第59号、以下「財務諸表等規則」という。）並びに同規則第2条の規定に基づき、「金融商品取引業等に関する内閣府令」（平成19年内閣府令第52号）により作成しております。

なお、財務諸表の金額については、百万円未満の端数を切り捨てて記載しております。

- (2) 委託者は、金融商品取引法第193条の2第1項の規定に基づき、当事業年度(自 2022年4月1日 至 2023年3月31日)の財務諸表について、有限責任 あずさ監査法人により監査を受けております。

(1) 【貸借対照表】

		(単位:百万円)	
		前事業年度 (2022年3月31日)	当事業年度 (2023年3月31日)
資産の部			
流動資産			
現金及び預金		21,675	23,067
金銭の信託		14,913	14,693
前払費用		166	198
未収委託者報酬		9,067	9,147
未収運用受託報酬		6,252	5,815
未収収益		179	176
短期差入証拠金		2,528	3,541
その他		2,363	1,566
流動資産合計		57,146	58,207
固定資産			
有形固定資産			
建物	1	289	255
器具備品	1	687	560
有形固定資産合計		976	816
無形固定資産			
ソフトウェア		6,292	7,203
その他		31	40
無形固定資産合計		6,324	7,244
投資その他の資産			
投資有価証券		6,607	4,063
関係会社株式		5,636	5,636
繰延税金資産		907	1,181
その他		31	31
投資その他の資産合計		13,182	10,911
固定資産合計		20,482	18,972
資産合計		77,629	77,179

		(単位:百万円)	
		前事業年度 (2022年3月31日)	当事業年度 (2023年3月31日)
負債の部			

流動負債		
預り金	47	49
未払金	8,285	7,174
未払収益分配金	0	0
未払手数料	4,561	4,586
その他未払金	3,723	2,588
未払費用	1,049	1,089
未払法人税等	504	726
賞与引当金	578	613
その他	1,958	303
流動負債合計	12,423	9,958
固定負債		
退職給付引当金	820	904
資産除去債務	153	153
その他	12	27
固定負債合計	986	1,086
負債合計	13,410	11,044
純資産の部		
株主資本		
資本金	2,000	2,000
資本剰余金		
その他資本剰余金	17,239	17,239
資本剰余金合計	17,239	17,239
利益剰余金		
利益準備金	500	500
その他利益剰余金		
別途積立金	2,100	2,100
繰越利益剰余金	41,948	44,755
利益剰余金合計	44,548	47,355
株主資本合計	63,788	66,595
評価・換算差額等		
その他有価証券評価差額金	941	49
繰延ヘッジ損益	509	510
評価・換算差額等合計	431	460
純資産合計	64,219	66,134
負債・純資産合計	77,629	77,179

## (2) 【損益計算書】

(単位：百万円)

前事業年度

当事業年度

(自 2021年4月1日  
至 2022年3月31日)(自 2022年4月1日  
至 2023年3月31日)

営業収益		
委託者報酬	41,730	40,724
運用受託報酬	11,883	10,918
その他営業収益	390	351
営業収益合計	54,004	51,993
営業費用		
支払手数料	20,567	20,123
広告宣伝費	286	307
公告費	-	2
調査費	5,567	5,309
調査費	1,062	1,104
委託調査費	4,487	4,191
図書費	17	13
営業雑経費	5,201	5,842
通信費	68	77
印刷費	454	419
協会費	55	58
諸会費	35	38
情報機器関連費	4,473	5,153
その他営業雑経費	112	94
営業費用合計	31,622	31,585
一般管理費		
給料	6,295	6,451
役員報酬	249	318
給料・手当	5,072	5,144
賞与	972	987
退職給付費用	254	252
福利費	632	671
交際費	3	7
旅費交通費	20	122
租税公課	327	289
不動産賃借料	323	327
寄付金	5	-
減価償却費	989	1,698
業務委託費	1,081	1,277
諸経費	1,301	1,454
一般管理費合計	11,234	12,553
営業利益	11,147	7,854

(単位：百万円)

前事業年度  
(自 2021年4月1日  
至 2022年3月31日)

当事業年度  
(自 2022年4月1日  
至 2023年3月31日)

営業外収益

受取利息	2	57
収益分配金	16	4
投資有価証券売却益	0	738
投資有価証券償還益	219	121
デリバティブ利益	-	565
その他	8	11
営業外収益合計	247	1,499
営業外費用		
金銭の信託運用損	332	158
投資有価証券売却損	0	16
為替差損	291	1,227
デリバティブ費用	1,191	-
その他	33	32
営業外費用合計	1,848	1,435
経常利益	9,545	7,918
特別損失		
退職給付費用	120	-
特別損失合計	120	-
税引前当期純利益	9,425	7,918
法人税、住民税及び事業税	3,403	2,350
法人税等調整額	465	119
法人税等合計	2,937	2,470
当期純利益	6,487	5,448

### （３）【株主資本等変動計算書】

前事業年度（自 2021年4月1日 至 2022年3月31日）

（単位：百万円）

	株主資本		
	資本金	資本剰余金	
		その他資本剰余金	資本剰余金合計
当期首残高	2,000	17,239	17,239
当期変動額			
剰余金の配当			
当期純利益			
株主資本以外の項目の 当期変動額（純額）			
当期変動額合計	-	-	-
当期末残高	2,000	17,239	17,239

	株主資本				株主資本合計
	利益剰余金			利益剰余金 合計	
	利益準備金	その他利益剰余金			
		別途積立金	繰越利益 剰余金		
当期首残高	500	2,100	38,258	40,858	60,098
当期変動額					
剰余金の配当			2,797	2,797	2,797

当期純利益			6,487	6,487	6,487
株主資本以外の項目の 当期変動額（純額）					
当期変動額合計	-	-	3,689	3,689	3,689
当期末残高	500	2,100	41,948	44,548	63,788

	評価・換算差額等			純資産合計
	その他有価証券 評価差額金	繰延ヘッジ損益	評価・換算差額等合計	
当期首残高	791	65	726	60,824
当期変動額				
剰余金の配当				2,797
当期純利益				6,487
株主資本以外の項目の 当期変動額（純額）	149	444	295	295
当期変動額合計	149	444	295	3,394
当期末残高	941	509	431	64,219

当事業年度（自 2022年4月1日 至 2023年3月31日）

（単位：百万円）

	株主資本		
	資本金	資本剰余金	
		その他資本剰余金	資本剰余金合計
当期首残高	2,000	17,239	17,239
当期変動額			
剰余金の配当			
当期純利益			
株主資本以外の項目の 当期変動額（純額）			
当期変動額合計	-	-	-
当期末残高	2,000	17,239	17,239

	株主資本				株主資本合計
	利益剰余金			利益剰余金 合計	
	利益準備金	その他利益剰余金			
		別途積立金	繰越利益 剰余金		
当期首残高	500	2,100	41,948	44,548	63,788
当期変動額					
剰余金の配当			2,641	2,641	2,641
当期純利益			5,448	5,448	5,448
株主資本以外の項目の 当期変動額（純額）					
当期変動額合計	-	-	2,807	2,807	2,807
当期末残高	500	2,100	44,755	47,355	66,595

	評価・換算差額等			純資産合計
	その他有価証券 評価差額金	繰延ヘッジ損益	評価・換算差額等合計	
当期首残高	941	509	431	64,219
当期変動額				
剰余金の配当				2,641



当期純利益				5,448
株主資本以外の項目の 当期変動額（純額）	891	0	891	891
当期変動額合計	891	0	891	1,915
当期末残高	49	510	460	66,134

## 注記事項

### （重要な会計方針）

#### 1．有価証券の評価基準及び評価方法

##### （1）子会社株式

移動平均法による原価法によっております。

##### （2）その他有価証券

市場価格のない株式等以外のもの

時価法によっております。

（評価差額は、全部純資産直入法により処理し、売却原価は、移動平均法により算定しております。）

市場価格のない株式等

移動平均法による原価法によっております。

なお、投資事業有限責任組合への出資については、組合契約に規定される決算報告日に応じて入手可能な最近の決算書を基礎とし、持分相当額を純額で取り込む方法によっております。

#### 2．デリバティブの評価基準及び評価方法

時価法によっております。

#### 3．金銭の信託の評価基準及び評価方法

時価法によっております。

#### 4．固定資産の減価償却の方法

##### （1）有形固定資産

定額法によっております。

##### （2）無形固定資産

定額法によっております。

ただし、ソフトウェア（自社利用分）については、社内における利用可能期間（5年）に基づいて償却しております。

#### 5．外貨建の資産及び負債の本邦通貨への換算基準

外貨建金銭債権債務は、決算日の直物為替相場により円貨に換算し、換算差額は損益として計上しております。

#### 6．引当金の計上基準

##### （1）賞与引当金

従業員に対して支給する賞与の支出に充てるため、支給見込額のうち当事業年度の負担額を計上しております。

##### （2）退職給付引当金

従業員の退職給付に備えるため、当事業年度末における退職給付債務の見込額に基づき計上しております。また、退職給付債務の算定にあたり、退職給付見込額を当事業年度末までの期間に帰属させる方法については給付算定式基準によっております。過去勤務費用及び数理計算上の差異の損益処理方法は次のとおりであります。

過去勤務費用：発生事業年度に損益処理

数理計算上の差異：各事業年度の発生時の従業員の平均残存勤務期間内の一定の年数（10年）による定額法により按分した額を、それぞれ発生の翌事業年度から損益処理

なお、退職給付引当金及び退職給付費用の計算に、退職給付に係る当事業年度末の自己都合要支給額を退職給付債務とする方法を用いた簡便法を一部適用しております。

#### 7．収益及び費用の計上基準

当社は投資運用、投資助言・代理を業として行っており、当該事業において顧客との契約から生じる主な履行義務の内容及び当履行義務を充足する通常の時点（収益を認識する通常の時点）は以下のとおりであります。

##### （1）投資信託委託業務

当社は、投資信託契約に基づき投資信託委託サービスを提供し、商品の運用資産残高（以下「AUM」という。）に応じて手数料を受領しております。当該収益は、日次等契約で定められた時期に各ファンドのAUMに固定料率を乗じて計算され、契約期間にわたり認識されます。

## (2) 投資一任業務

当社は、投資一任契約に基づき投資一任サービスを提供し、ファンドのAUMに応じて手数料を受領しております。当該収益は、年4回等契約で定められた時期に各ファンドのAUMに固定料率を乗じて計算され、契約期間にわたり認識されます。

## (3) 投資助言業務

当社は、投資顧問（助言）契約に基づき投資助言サービスを提供し、ファンドのAUMに応じて手数料を受領しております。当該収益は、年4回等契約で定められた時期に各ファンドのAUMに固定料率を乗じて計算され、契約期間にわたり認識されます。

## (4) 成功報酬

当社がファンドの運用成果に応じて受領する成功報酬は、投資一任契約のもと、報酬を受領することが確実であり、将来返還する可能性が無いと合理的に判断した時点で収益を認識しております。

## 8. ヘッジ会計の会計処理

## (1) ヘッジ会計の方法

繰延ヘッジ処理によっております。

## (2) ヘッジ手段とヘッジ対象

ヘッジ手段は為替予約、ヘッジ対象は関係会社株式及び投資有価証券であります。

## (3) ヘッジ方針

自己勘定運用管理規程等に基づき、ヘッジ対象に係る為替変動リスクをヘッジしております。

## (4) ヘッジ有効性評価の方法

ヘッジ開始時から有効性判定時点までの期間において、ヘッジ対象とヘッジ手段の相場変動の累計額を比較して有効性を判定しております。

## 9. グループ通算制度の適用

グループ通算制度を適用しております。

## (会計方針の変更)

## 「時価の算定に関する会計基準の適用指針」の適用

「時価の算定に関する会計基準の適用指針」（企業会計基準適用指針第31号 2021年6月17日。以下、「時価算定会計基準適用指針」という。）を当事業年度の期首から適用し、時価算定会計基準適用指針第27-2項に定める経過的な取り扱いに従って、時価算定会計基準適用指針が定める新たな会計方針を将来にわたって適用することといたしました。これによる財務諸表への影響はありません。

なお、「金融商品関係」注記の金融商品の時価のレベルごとの内訳等に関する事項における投資信託に関する注記事項においては、時価算定会計基準適用指針第27-3項に従って、前事業年度に係るものについては記載しておりません。

## (表示方法の変更)

## (貸借対照表関係)

前事業年度において、「流動資産」の「その他」に含めていた「短期差入証拠金」は、金額の重要性が増したため、当事業年度より独立掲記することとしております。この表示方法の変更を反映させるため、前事業年度の財務諸表の組替えを行っております。

この結果、前事業年度の貸借対照表において、「流動資産」の「その他」に表示していた4,891百万円は、「短期差入証拠金」2,528百万円、「その他」2,363百万円として組み替えております。

## (貸借対照表関係)

## 1有形固定資産の減価償却累計額

	前事業年度 (2022年3月31日)		当事業年度 (2023年3月31日)	
建 物	146	百万円	184	百万円
器具備品	535	"	681	"
計	681	"	866	"

## （株主資本等変動計算書関係）

前事業年度（自 2021年4月1日 至 2022年3月31日）

## 1. 発行済株式に関する事項

株式の種類	当事業年度期首	増加	減少	当事業年度末
普通株式（株）	3,000	-	-	3,000

## 2. 自己株式に関する事項

該当事項はありません。

## 3. 配当に関する事項

## (1) 配当金支払額

決議	株式の種類	配当金の総額(百万円)	1株当たり配当額(円)	基準日	効力発生日
2021年6月23日 定時株主総会	普通株式	2,797	932,488	2021年3月31日	2021年6月24日

## (2) 基準日が当事業年度に属する配当のうち、配当の効力発生日が翌事業年度となるもの

決議	株式の種類	配当金の総額(百万円)	配当金の原資	1株当たり配当額(円)	基準日	効力発生日
2022年6月23日 定時株主総会	普通株式	2,641	利益剰余金	880,447	2022年3月31日	2022年6月24日

当事業年度（自 2022年4月1日 至 2023年3月31日）

## 1. 発行済株式に関する事項

株式の種類	当事業年度期首	増加	減少	当事業年度末
普通株式（株）	3,000	-	-	3,000

## 2. 自己株式に関する事項

該当事項はありません。

## 3. 配当に関する事項

## (1) 配当金支払額

決議	株式の種類	配当金の総額(百万円)	1株当たり配当額(円)	基準日	効力発生日
2022年6月23日 定時株主総会	普通株式	2,641	880,447	2022年3月31日	2022年6月24日

## (2) 基準日が当事業年度に属する配当のうち、配当の効力発生日が翌事業年度となるもの

2023年6月23日開催の定時株主総会の議案として、普通株式の配当に関する事項を次のとおり提案しております。

決議	株式の種類	配当金の総額(百万円)	配当金の原資	1株当たり配当額(円)	基準日	効力発生日
2023年6月22日 定時株主総会	普通株式	3,367	利益剰余金	1,122,459	2023年3月31日	2023年6月26日

## (リ - ス取引関係)

重要性が乏しいため、記載を省略しております。

## （金融商品関係）

### 1. 金融商品の状況に関する事項

#### （1）金融商品に対する取組方針

当社は、投資信託の運用を業として行っており、資金運用については、自らが運用する投資信託の商品性維持を目的として、当該投資信託を金銭の信託及び投資有価証券として保有しているほか、短期的な預金を中心とする安全性の高い金融資産で運用しております。また、デリバティブ取引については、保有する投資信託に係る将来の為替及び価格の変動によるリスクの軽減を目的としているため金銭の信託及び投資有価証券の範囲内で行うこととし、投機目的のためのデリバティブ取引は行わない方針であります。

これらの必要な資金については、内部留保を充てております。

#### （2）金融商品の内容及びそのリスク

未収委託者報酬については、ファンドという相手方の性質上、信用リスク及び流動性リスクは極めて低いものと考えております。また、未収運用受託報酬については、信託財産から運用受託者に対して支払われる場合は、ファンドという相手方の性質上、信用リスク及び流動性リスクは極めて低いものと考えており、顧客から直接運用受託者に対して支払われる場合は、当該顧客の信用リスクに晒されておりますが、顧客ごとに決済期日及び残高を管理することにより回収懸念の早期把握や回収リスクの軽減を図っております。

金銭の信託及び投資有価証券は、主に自己で設定した投資信託へのシードマネーの投入によるものであります。これら投資信託の投資対象は株式、公社債等のため、価格変動リスクや信用リスク、流動性リスク、為替変動リスクに晒されておりますが、それらの一部については為替予約、株価指数先物等のデリバティブ取引によりリスクの軽減を図っております。なお、為替変動リスクに係るヘッジについてはヘッジ会計（繰延ヘッジ）を適用しております。ヘッジ会計に関するヘッジ手段とヘッジ対象、ヘッジ方針、ヘッジ有効性評価の方法等については、前述の「重要な会計方針8．ヘッジ会計の会計処理」をご参照ください。

未払金については、全て1年以内の支払期日であります。

#### （3）金融商品に係るリスク管理体制

当社では、リスク管理に係る基本方針を「リスク管理規程」として定め、以下のとおり、リスク・カテゴリー毎に管理しております。

##### 信用リスク（取引先の契約不履行等に係るリスク）の管理

営業債権の管理については、顧客ごとに決済期日及び残高を管理し、また自己査定要領に基づき定期的に債権内容の検討を行うことにより回収懸念の早期把握や回収リスクの軽減を図っております。

デリバティブ取引は、取引相手先として高格付けを有する金融機関に限定しております。

##### 市場リスク（為替や金利等の変動リスク）の管理

有価証券投資については、自己勘定運用方針にて投資限度額や投資期間等を定めており、投資後も適宜時価を把握し、保有状況を継続的に見直しております。投資信託の為替変動リスクに対しては、それらの一部について為替予約を利用してヘッジしております。また、価格変動リスクを軽減するために、株価指数先物等のデリバティブ取引を利用しております。

##### 資金調達に係る流動性リスク（支払期日に支払いを実行できなくなるリスク）の管理

当社は、年度事業計画を策定し、これに基づいて必要となる資金を検討し、充足する十分な手元流動性を維持することで、流動性リスクを管理しております。

#### （4）金融商品の時価等に関する事項についての補足説明

金融商品の時価の算定においては一定の前提条件等を採用しているため、異なる前提条件等によった場合、当該価額が異なることもあります。

### 2. 金融商品の時価等及び時価のレベルごとの内訳等に関する事項

貸借対照表計上額、時価及びこれらの差額並びにレベルごとの内訳等については、次のとおりであります。なお、「時価の算定に関する会計基準の適用指針」（企業会計基準適用指針第31号 2021年6月17日）第24-16項を適用した組合出資

金等及び、市場価格のない株式等は、次表には含まれておりません（（１）\*2、\*3及び（注2）参照）。

また、金融商品の時価を、時価の算定に係るインプットの観察可能性及び重要性に応じて、以下の3つのレベルに分類しております。

レベル1の時価：観察可能な時価の算定に係るインプットのうち、活発な市場において形成される当該時価の算定の対象となる資産または負債に関する相場価格により算定した時価

レベル2の時価：観察可能な時価の算定に係るインプットのうち、レベル1のインプット以外の時価の算定に係るインプットを用いて算定した時価

レベル3の時価：観察できない時価の算定に係るインプットを使用して算定した時価

時価の算定に重要な影響を与えるインプットを複数使用している場合には、それらのインプットがそれぞれ属するレベルのうち、時価の算定における優先順位が最も低いレベルに時価を分類しております。

（１）時価をもって貸借対照表計上額とする金融資産及び金融負債

前事業年度（2022年3月31日）

区 分	貸借対照表計上額（百万円）（*1、*2）			
	レベル1	レベル2	レベル3	合計
金銭の信託(*3)	-	196	-	196
資産計	-	196	-	196
デリバティブ取引(*4)				
ヘッジ会計が適用されていないもの	(1,333)	(80)	-	(1,413)
ヘッジ会計が適用されているもの	-	(71)	-	(71)
デリバティブ取引計	(1,333)	(151)	-	(1,485)

(\*1) 負債に計上されているものについては、（ ）で示しております。

(\*2) 投資有価証券のうち、投資信託（貸借対照表計上額6,474百万円）及び組合出資金等（貸借対照表計上額133百万円）は上記に含めておりません。

(\*3) 金銭の信託の信託財産のうち、投資信託（貸借対照表計上額13,876百万円）及び組合出資金等（貸借対照表計上額840百万円）は上記に含めておりません。これらも含めた金銭の信託の貸借対照表計上額は14,913百万円であります。

(\*4) デリバティブ取引によって生じた正味の債権・債務は純額で表示しております。

当事業年度（2023年3月31日）

区 分	貸借対照表計上額（百万円）（*1）			
	レベル1	レベル2	レベル3	合計
金銭の信託(*2)	1,029	12,703	-	13,733
投資有価証券(*3)				
その他有価証券	-	3,844	-	3,844
資産計	1,029	16,547	-	17,577
デリバティブ取引(*4)				
ヘッジ会計が適用されていないもの	(10)	(48)	-	(58)
ヘッジ会計が適用されているもの	-	(88)	-	(88)
デリバティブ取引計	(10)	(136)	-	(147)

(\*1) 負債に計上されているものについては、（ ）で示しております。

(\*2) 金銭の信託の信託財産のうち、組合出資金等（貸借対照表計上額は960百万円）は上記に含めておりません。組合出資金等も含めた金銭の信託の貸借対照表計上額は14,693百万円であります。

(\*3) 投資有価証券のうち、組合出資金等（貸借対照表計上額218百万円）は上記に含めておりません。

(\*4) デリバティブ取引によって生じた正味の債権・債務は純額で表示しております。

(2) 時価をもって貸借対照表計上額としない金融資産及び金融負債

現金及び預金、未収委託者報酬、未収運用受託報酬、未払金は、短期間（1年以内）で決済されるものが大半を占めており、時価が帳簿価額に近似するものであることから、記載を省略しております。

(注1) 時価の算定に用いた評価技法及び時価の算定に係るインプットの説明

金銭の信託

金銭の信託の信託財産のうち、上場投資信託は、取引所の価格を時価としており、市場の活発性に基づき、レベル1の時価に分類しております。金銭の信託の信託財産のうち、私募投信等、市場における取引価格が存在しない投資信託については、解約又は買戻請求に関して市場参加者からリスクの対価を求められるほどの重要な制限がない場合には基準価額等を時価としており、レベル2の時価に分類しております。金銭の信託の信託財産のうち、銀行勘定貸については取引先金融機関から提供された価格により算定しており、当該価格は活発な市場における相場価格とは認められないため、レベル2の時価に分類しております。

投資有価証券

私募投信等、市場における取引価格が存在しない投資信託については、解約又は買戻請求に関して市場参加者からリスクの対価を求められるほどの重要な制限がない場合には基準価額等を時価としており、レベル2の時価に分類しております。

デリバティブ取引

株価指数先物の時価は、金融商品取引所が定める清算指数を用いて評価しております。株価指数先物は活発な市場で取引されているため、その市場価格をレベル1の時価に分類しております。為替予約の時価は、為替レート等の観察可能なインプットを用いた割引現在価値法等により取引先金融機関が算定した価格を時価の算定に用いており、当該価格は活発な市場における相場価格とは認められないため、レベル2の時価に分類しております。

(注2) 市場価格のない株式等の貸借対照表計上額は次のとおりであります。

(単位:百万円)

区分	前事業年度 (2022年3月31日)	当事業年度 (2023年3月31日)
投資有価証券	0	0
関係会社株式	5,636	5,636

(注3) 金銭債権及び満期のある有価証券の決算日後の償還予定額

前事業年度(2022年3月31日)

(単位:百万円)

	1年以内	1年超5年以内	5年超10年以内	10年超
現金及び預金	21,675	-	-	-
未収委託者報酬	9,067	-	-	-
未収運用受託報酬	6,252	-	-	-
投資有価証券 投資信託	-	108	1,712	0

当事業年度(2023年3月31日)

(単位:百万円)

	1年以内	1年超5年以内	5年超10年以内	10年超
現金及び預金	23,067	-	-	-
未収委託者報酬	9,147	-	-	-
未収運用受託報酬	5,815	-	-	-
投資有価証券 投資信託	-	594	2,144	38

(有価証券関係)

## 1. 子会社株式

市場価格のある子会社株式はありません。

なお、市場価格のない子会社株式の貸借対照表計上額は以下のとおりであります。

（単位：百万円）

区分	前事業年度 (2022年3月31日)	当事業年度 (2023年3月31日)
子会社株式	5,636	5,636

## 2. その他有価証券

前事業年度（2022年3月31日）

（単位：百万円）

区分	貸借対照表 計上額	取得原価	差額
貸借対照表計上額が取得原価を超えるもの			
その他	4,888	3,403	1,485
小計	4,888	3,403	1,485
貸借対照表計上額が取得原価を超えないもの			
その他	1,585	1,711	126
小計	1,585	1,711	126
合計	6,474	5,115	1,358

当事業年度（2023年3月31日）

（単位：百万円）

区分	貸借対照表 計上額	取得原価	差額
貸借対照表計上額が取得原価を超えるもの			
その他	986	622	364
小計	986	622	364
貸借対照表計上額が取得原価を超えないもの			
その他	2,857	3,150	292
小計	2,857	3,150	292
合計	3,844	3,772	71

非上場株式及び組合出資金等は、市場価格のない株式等のため、上表の「その他有価証券」に含めておりません。

なお、市場価格のない株式等の貸借対照表計上額は次のとおりであります。

（単位：百万円）

区分	前事業年度 (2022年3月31日)	当事業年度 (2023年3月31日)
非上場株式	0	0
組合出資金等	133	218

## 3. 事業年度中に売却したその他有価証券

前事業年度（自 2021年4月1日 至 2022年3月31日）

（単位：百万円）

区分	売却額	売却益の合計額	売却損の合計額
その他	7	0	0

当事業年度（自 2022年4月1日 至 2023年3月31日）

（単位：百万円）

区分	売却額	売却益の合計額	売却損の合計額
その他	3,429	738	16

（デリバティブ取引関係）

## 1. ヘッジ会計が適用されていないデリバティブ取引

## （1）通貨関連

前事業年度（2022年3月31日）

種類		契約額等 (百万円)	契約額等の うち1年超 (百万円)	時価 (百万円)	評価損益 (百万円)
市場取引以外 の取引	為替予約取引 売建				
	米ドル	5,498	-	54	54
	英ポンド	277	-	1	1
	カナダドル	111	-	1	1
	スイスフラン	139	-	2	2
	香港ドル	190	-	1	1
	ユーロ	676	-	18	18
	買建				
	ユーロ	21	-	0	0
	合計	6,915	-	80	80

（注）上記取引の評価損益は損益計算書に計上しています。

当事業年度（2023年3月31日）

種類		契約額等 (百万円)	契約額等の うち1年超 (百万円)	時価 (百万円)	評価損益 (百万円)
市場取引以外 の取引	為替予約取引 売建				
	米ドル	5,923	-	21	21
	英ポンド	256	-	6	6
	カナダドル	109	-	1	1
	スイスフラン	163	-	2	2
	香港ドル	202	-	0	0
	ユーロ	651	-	19	19
	買建				
	米ドル	152	-	3	3
	合計	7,458	-	48	48

（注）上記取引の評価損益は損益計算書に計上しています。

## （2）株式関連

前事業年度（2022年3月31日）

種類		契約額等 (百万円)	契約額等の うち1年超 (百万円)	時価 (百万円)	評価損益 (百万円)
市場取引	株価指数先物取引 売建	17,197	-	1,333	1,333
合計		17,197	-	1,333	1,333

（注）上記取引の評価損益は損益計算書に計上しています。



当事業年度（2023年3月31日）

種類		契約額等 (百万円)	契約額等の うち1年超 (百万円)	時価 (百万円)	評価損益 (百万円)
市場取引	株価指数先物取引 売建	12,195	-	9	9
	債券先物取引 売建	182	-	0	0
合計		12,378	-	10	10

(注) 上記取引の評価損益は損益計算書に計上しています。

## 2. ヘッジ会計が適用されているデリバティブ取引

## (1) 通貨関連

前事業年度（2022年3月31日）

ヘッジ 会計の方法	種類	主なヘッジ対象	契約額等 (百万円)	契約額等の うち1年超 (百万円)	時価 (百万円)
原則的 処理方法	為替予約取引 売建	投資有価証券 関係会社株式			
	米ドル		4,422	-	43
	英ポンド		3,297	-	21
	スイスフラン		79	-	1
	香港ドル		119	-	1
	ユーロ		125	-	3
	人民元		13	-	0
合計			8,057	-	71

当事業年度（2023年3月31日）

ヘッジ 会計の方法	種類	主なヘッジ対象	契約額等 (百万円)	契約額等の うち1年超 (百万円)	時価 (百万円)
原則的 処理方法	為替予約取引 売建	投資有価証券 関係会社株式			
	米ドル		1,729	-	6
	英ポンド		3,228	-	81
	スイスフラン		20	-	0
	香港ドル		83	-	0
	ユーロ	21	-	0	
合計			5,082	-	88

## (退職給付関係)

## 1. 採用している退職給付制度の概要

当社は、確定給付型の制度として退職一時金制度を、また、確定拠出型の制度として確定拠出年金制度を採用しております。

## 2. 確定給付制度

## (1) 退職給付債務の期首残高と期末残高の調整表

(単位：百万円)

	前事業年度 (自 2021年4月1日 至 2022年3月31日)	当事業年度 (自 2022年4月1日 至 2023年3月31日)
退職給付債務の期首残高	626	820

退職給付債務の期首残高

626

820

勤務費用	124	133
利息費用	2	3
数理計算上の差異の発生額	-	6
退職給付の支払額	81	57
簡便法で計算した退職給付費用	8	6
簡便法から原則法への変更に伴う振替額	120	-
その他	18	-
退職給付債務の期末残高	820	911

(2) 年金資産の期首残高と期末残高の調整表  
該当事項はありません。

(3) 退職給付債務及び年金資産の期末残高と貸借対照表に計上された退職給付引当金の調整表

(単位：百万円)

	前事業年度 (2022年3月31日)	当事業年度 (2023年3月31日)
非積立型制度の退職給付債務	820	911
未認識数理計算上の差異	-	6
貸借対照表に計上された負債と資産の純額	820	904
退職給付引当金	820	904
貸借対照表に計上された負債と資産の純額	820	904

(4) 退職給付費用及びその内訳項目の金額

(単位：百万円)

	前事業年度 (自 2021年4月1日 至 2022年3月31日)	当事業年度 (自 2022年4月1日 至 2023年3月31日)
勤務費用	124	133
利息費用	2	3
簡便法で計算した退職給付費用	8	6
簡便法から原則法への変更に伴う振替額	120	-
その他	18	-
確定給付制度に係る退職給付費用	274	142

(5) 年金資産に関する事項  
該当事項はありません。

(6) 数理計算上の計算基礎に関する事項

	前事業年度 (自 2021年4月1日 至 2022年3月31日)	当事業年度 (自 2022年4月1日 至 2023年3月31日)
割引率	0.4%	0.4%

### 3. 確定拠出制度

当社の確定拠出制度への要拠出額は、前事業年度100百万円、当事業年度109百万円であります。

(税効果会計関係)

#### 1. 繰延税金資産及び繰延税金負債の発生の主な原因別の内訳

	前事業年度 (2022年3月31日)	当事業年度 (2023年3月31日)
繰延税金資産		
未払事業税	112 百万円	58 百万円
賞与引当金損金算入限度超過額	177 "	187 "
退職給付引当金損金算入限度超過額	251 "	277 "
税務上の収益認識差額	74 "	- "
税務上の費用認識差額	439	412
繰延ヘッジ損益	224 "	225 "

その他	76	"	75	"
繰延税金資産 合計	1,357	"	1,236	"
繰延税金負債				
有価証券評価差額	415	"	21	"
その他	34	"	32	"
繰延税金負債 合計	450	"	54	"
繰延税金資産の純額	907	"	1,181	"

## 2. 法定実効税率と税効果会計適用後の法人税等の負担率との差異の原因となった主な項目別の内訳

法定実効税率と税効果会計適用後の法人税等の負担率との間の差異が法定実効税率の100分の5以下であるため、注記を省略しております。

## 3. 法人税及び地方法人税の会計処理又はこれらに関する税効果会計の会計処理

当社は、当事業年度から、グループ通算制度を適用しております。また、「グループ通算制度を適用する場合の会計処理及び開示に関する取扱い」(実務対応報告第42号 2021年8月12日)に従って、法人税及び地方法人税の会計処理又はこれらに関する税効果会計の会計処理並びに開示を行っております。

### (資産除去債務関係)

重要性が乏しいため、記載を省略しております。

### (収益認識関係)

#### 1. 顧客との契約から生じる収益を分解した情報

重要性が乏しいため記載を省略しております。

#### 2. 顧客との契約から生じる収益を理解するための基礎となる情報

顧客との契約から生じる収益を理解するための基礎となる情報は、「重要な会計方針7.収益及び費用の計上基準」に記載の通りです。

#### 3. 顧客との契約に基づく履行義務の充足と当該契約から生じるキャッシュ・フローとの関係並びに当事業年度末において

存在する顧客との契約から翌事業年度以降に認識すると見込まれる収益の金額及び時期に関する情報

重要性が乏しいため記載を省略しております。

### (セグメント情報等)

#### [セグメント情報]

当社は資産運用に関する事業の単一セグメントであるため記載を省略しております。

#### [関連情報]

#### 1. 製品及びサービスごとの情報

単一の製品・サービスの区分の営業収益が損益計算書の営業収益の90%を超えるため、記載を省略しております。

#### 2. 地域ごとの情報

##### (1) 営業収益

内国籍投資信託又は本邦顧客からの営業収益が損益計算書の営業収益の90%を超えるため、記載を省略しております。

##### (2) 有形固定資産

本邦に所在している有形固定資産の金額が貸借対照表の有形固定資産の金額の90%を超えるため、記載を省略しております。

## 3. 主要な顧客ごとの情報

前事業年度（自 2021年4月1日 至 2022年3月31日）

顧客の名称	営業収益
三井住友信託銀行株式会社	10,395百万円
次世代通信関連 世界株式戦略ファンド(*)	6,395百万円

(\*)当社は約款に基づき投資信託財産から委託者報酬を得ているため、当該投資信託を顧客として上表は記載してあります。

当事業年度（自 2022年4月1日 至 2023年3月31日）

顧客の名称	営業収益
三井住友信託銀行株式会社	9,887百万円

## [ 報告セグメントごとの固定資産の減損損失に関する情報 ]

該当事項はありません。

## [ 報告セグメントごとののれんの償却額及び未償却残高に関する情報 ]

該当事項はありません。

## [ 報告セグメントごとの負ののれん発生益に関する情報 ]

該当事項はありません。

( 関連当事者情報 )

## 1. 関連当事者との取引

財務諸表提出会社と関連当事者の取引

## (ア) 財務諸表提出会社の親会社

重要性が乏しいため、記載を省略しております。

## (イ) 財務諸表提出会社の子会社及び関連会社等

重要性が乏しいため、記載を省略しております。

## (ウ) 財務諸表提出会社と同一の親会社を持つ会社等及び財務諸表提出会社のその他の関係会社の子会社等

前事業年度（自 2021年4月1日 至 2022年3月31日）

種類	会社等の名称又は氏名	所在地	資本金又は出資金(百万円)	事業の内容又は職業	議決権等の所有(被所有)割合(%)	関連当事者との関係	取引の内容	取引金額(百万円)	科目	期末残高(百万円)
親会社の子会社	三井住友信託銀行(株)	東京都千代田区	342,037	信託業務及び銀行業務	-	営業上の取引役員の兼任	運用受託報酬	10,090	未収運用受託報酬	5,421
							投信販売代行手数料等	9,701	未払手数料	1,995

(注) 1. 上記金額のうち、取引金額には消費税等が含まれておらず、期末残高には消費税等が含まれております。

## 2. 取引条件及び取引条件の決定方針等

運用受託報酬

各運用受託案件について、それぞれ合理的な水準にて助言料率を決定しております。

投信販売代行手数料等

ファンド毎の手数料率については、一般取引先に対する取引条件と同様に決定されております。

当事業年度（自 2022年4月1日 至 2023年3月31日）

種類	会社等の名称又は氏名	所在地	資本金又は出資金（百万円）	事業の内容又は職業	議決権等の所有（被所有）割合（％）	関連当事者との関係	取引の内容	取引金額（百万円）	科目	期末残高（百万円）
親会社の子会社	三井住友信託銀行(株)	東京都千代田区	342,037	信託業務及び銀行業務	-	営業上の取引 役員の兼任	運用受託報酬	9,593	未収運用受託報酬	5,271
							投信販売 代行手数料等	9,445	未払手数料	2,029

(注) 1. 上記金額のうち、取引金額には消費税等が含まれておらず、期末残高には消費税等が含まれております。

2. 取引条件及び取引条件の決定方針等

運用受託報酬

各運用受託案件について、それぞれ合理的な水準にて助言料率を決定しております。

投信販売代行手数料等

ファンド毎の手数料率については、一般取引先に対する取引条件と同様に決定されております。

(エ) 財務諸表提出会社の役員及び主要株主（個人の場合に限る。）等

該当事項はありません。

2. 親会社又は重要な関連会社に関する注記

(1) 親会社情報

前事業年度（2022年3月31日）

三井住友トラスト・ホールディングス株式会社（東京証券取引所、名古屋証券取引所に上場）

当事業年度（2023年3月31日）

三井住友トラスト・ホールディングス株式会社（東京証券取引所、名古屋証券取引所に上場）

(1株当たり情報)

	前事業年度 (自 2021年4月1日 至 2022年3月31日)	当事業年度 (自 2022年4月1日 至 2023年3月31日)
1株当たり純資産額	21,406,512円22銭	22,044,962円63銭
1株当たり当期純利益金額	2,162,405円20銭	1,816,227円49銭

(注) 1. 潜在株式調整後1株当たり当期純利益金額については、潜在株式が存在しないため記載しておりません。

2. 1株当たり当期純利益金額の算定上の基礎は、以下のとおりであります。

	前事業年度 (自 2021年4月1日 至 2022年3月31日)	当事業年度 (自 2022年4月1日 至 2023年3月31日)
当期純利益	6,487百万円	5,448百万円
普通株主に帰属しない金額	-	-
普通株式に係る当期純利益	6,487百万円	5,448百万円
普通株式の期中平均株式数	3,000株	3,000株

#### 4【利害関係人との取引制限】

委託会社は、金融商品取引法の定めるところにより、利害関係人との取引について、次に掲げる行為が禁止されています。

(1)自己又はその役員との取引

自己又はその取締役もしくは執行役との間における取引を行うことを内容とした運用を行うこと（投資者の保護に欠け、もしくは取引の公正を害し、又は金融商品取引業の信用を失墜させるおそれのないものとして内閣府令で定めるものを除きます。）。

(2)運用財産相互間の取引

運用財産相互間において取引を行うことを内容とした運用を行うこと（投資者の保護に欠け、もしくは取引の公正を害し、又は金融商品取引業の信用を失墜させるおそれのないものとして内閣府令で定めるものを除きます。）。

(3) 通常の取引条件と異なる条件での親法人等又は子法人等との取引

通常の取引の条件と異なる条件であって取引の公正を害するおそれのある条件で、委託会社の親法人等（委託会社の総株主等の議決権の過半数を保有していることその他の当該金融商品取引業者と密接な関係を有する法人その他の団体として政令で定める要件に該当する者をいいます。以下同じ。）又は子法人等（委託会社が総株主等の議決権の過半数を保有していることその他の当該金融商品取引業者と密接な関係を有する法人その他の団体として政令で定める要件に該当する者をいいます。以下同じ。）と有価証券の売買その他の取引又は店頭デリバティブ取引を行うこと。

(4) 親法人等又は子法人等の利益を図るためにする不必要な取引

委託会社の親法人等又は子法人等の利益を図るため、その行う投資運用業に関して運用の方針、運用財産の額もしくは市場の状況に照らして不必要な取引を行うことを内容とした運用を行うこと。

(5) その他親法人等又は子法人等が関与する不適切な行為

上記(3)及び(4)に掲げるもののほか、委託会社の親法人等又は子法人等が関与する行為であって投資者の保護に欠け、もしくは取引の公正を害し、又は金融商品取引業の信用を失墜させるおそれのあるものとして内閣府令で定める行為。

## 5【その他】

(1) 定款の変更

委託会社の定款の変更に関しては、株主総会の決議が必要です。

(2) 訴訟事件その他の重要事項

2023年 8月10日現在、訴訟事件その他委託会社及びファンドに重要な影響を及ぼした事実及び重要な影響を及ぼすことが予想される事実は生じておりません。

## 第2【その他の関係法人の概況】

### 1【名称、資本金の額及び事業の内容】

(1) 受託会社

名称：三井住友信託銀行株式会社

資本金の額：342,037百万円（2023年3月末日現在）

事業の内容：銀行法に基づき銀行業を営むとともに、金融機関の信託業務の兼営等に関する法律に基づき信託業務を営んでいます。

(2) 販売会社

名称	資本金の額（百万円） （2023年3月末日現在）	事業の内容
三井住友信託銀行株式会社	342,037	銀行法に基づき銀行業を営むとともに、金融機関の信託業務の兼営等に関する法律に基づき信託業務を営んでいます。

株式会社SBI証券	48,323	金融商品取引法に定める第一種金融商品取引業を営んでいます。
野村證券株式会社	10,000	金融商品取引法に定める第一種金融商品取引業を営んでいます。
楽天証券株式会社	19,495	金融商品取引法に定める第一種金融商品取引業を営んでいます。
フィデリティ証券株式会社	11,757	金融商品取引法に定める第一種金融商品取引業を営んでいます。
SMB C日興証券株式会社	10,000	金融商品取引法に定める第一種金融商品取引業を営んでいます。
マネックス証券株式会社	12,200	金融商品取引法に定める第一種金融商品取引業を営んでいます。
auカブコム証券株式会社	7,196	金融商品取引法に定める第一種金融商品取引業を営んでいます。
リテラ・クリア証券株式会社	3,794	金融商品取引法に定める第一種金融商品取引業を営んでいます。
PayPay銀行株式会社	72,216	銀行法に基づき銀行業を営んでいます。
東海東京証券株式会社	6,000	金融商品取引法に定める第一種金融商品取引業を営んでいます。
株式会社京葉銀行	49,759	銀行法に基づき銀行業を営んでいます。
株式会社イオン銀行	51,250	銀行法に基づき銀行業を営んでいます。
立花証券株式会社	6,695	金融商品取引法に定める第一種金融商品取引業を営んでいます。
株式会社みちのく銀行	36,986	銀行法に基づき銀行業を営んでいます。
株式会社三井住友銀行	1,770,996	銀行法に基づき銀行業を営んでいます。
株式会社きらぼし銀行	43,734	銀行法に基づき銀行業を営んでいます。
株式会社群馬銀行	48,652	銀行法に基づき銀行業を営んでいます。
ソニー銀行株式会社	38,500	銀行法に基づき銀行業を営んでいます。
アイザワ証券株式会社	3,000	金融商品取引法に定める第一種金融商品取引業を営んでいます。
株式会社北都銀行	12,500	銀行法に基づき銀行業を営んでいます。
あかつき証券株式会社	3,067	金融商品取引法に定める第一種金融商品取引業を営んでいます。
松井証券株式会社	11,945	金融商品取引法に定める第一種金融商品取引業を営んでいます。

株式会社千葉銀行	145,069	銀行法に基づき銀行業を営んでいます。
株式会社三菱UFJ銀行	1,711,958	銀行法に基づき銀行業を営んでいます。
株式会社仙台銀行	22,735	銀行法に基づき銀行業を営んでいます。

株式会社北都銀行は、職場積立NISA専用における募集・販売等の取扱いを行います。

## 2【関係業務の概要】

### (1)受託会社

当ファンドの受託会社として、投資信託財産の保管・管理等を行います。

### (2)販売会社

当ファンドの販売会社として、受益権の募集の取扱い、一部解約の実行の請求の受付、収益分配金・償還金及び一部解約金の支払い、収益分配金の再投資、運用報告書の交付並びに口座管理機関としての業務等を行います。

## 3【資本関係】

### (1)受託会社

該当事項はありません。

### (2)販売会社

該当事項はありません。

#### (参考)再信託受託会社

名称 : 株式会社日本カストディ銀行

設立年月日 : 2000年6月20日

資本金の額 : 51,000百万円（2023年3月末日現在）

事業の内容 : 銀行法に基づき銀行業を営むとともに、金融機関の信託業務の兼営等に関する法律に基づき信託業務を営んでいます。

再信託の目的 : 原信託契約に係る信託業務の一部（信託財産の管理）を原信託受託会社から再信託受託会社（株式会社日本カストディ銀行）へ委託するため、原信託財産の全てを再信託受託会社へ移管することを目的とします。

## 第3【その他】

(1)金融商品取引法第15条第2項本文に規定するあらかじめ又は同時に交付しなければならない目論見書（以下「交付目論見書」といいます。）の名称を「投資信託説明書（交付目論見書）」、また、金融商品取引法第15条第3項本文に規定する交付の請求があった時に直ちに交付しなければならない目論見書（以下「請求目論見書」といいます。）の名称を「投資信託説明書（請求目論見書）」と記載することがあります。

(2)目論見書の表紙等にロゴ・マーク、図案及びその注釈、キャッチコピー並びにファンドの基本的性格等を記載することがあります。

(3)目論見書の表紙等に以下の趣旨の事項を記載することがあります。

ファンドの信託財産は、信託法に基づき受託会社において分別管理されています。



本書は、金融商品取引法第13条の規定に基づく目論見書です。

交付目論見書にはファンドの約款の主な内容が含まれておりますが、約款の全文は請求目論見書に掲載されております。

ファンドに関する請求目論見書は、委託会社のホームページで閲覧、ダウンロードできます。

ご購入に際しては、本書の内容を十分にお読みください。

- (4)目論見書の表紙に目論見書の使用開始日を記載します。
- (5)目論見書の表紙等にファンドの管理番号等を記載することがあります。
- (6)交付目論見書の表紙等に委託会社のインターネットホームページのアドレスに加え、他のインターネットのアドレス（当該アドレスをコード化した図形等も含まれます。）を掲載することがあります。また、これらのアドレスにアクセスすることにより基準価額等の情報を入手できる旨を記載することがあります。
- (7)有価証券届出書に記載された内容を明瞭に表示するため、目論見書にグラフ、図表等を使用することがあります。
- (8)目論見書は電子媒体などとして使用されるほか、インターネットなどに掲載されることがあります。
- (9)目論見書に投信評価機関、投信評価会社等によるレーティング、評価情報及び評価分類等を表示することがあります。また、投資対象の投資信託証券等に関して、投信評価機関、投信評価会社等によるレーティング、評価情報及び評価分類等を表示することがあります。
- (10)有価証券届出書に記載された運用実績の参考情報のデータを適時更新し、目論見書に記載することがあります。

**独立監査人の監査報告書**

2023年6月2日

三井住友トラスト・アセットマネジメント株式会社  
取締役会 御中

有限責任 あずさ監査法人

東京事務所

指定有限責任社員  
業務執行社員

公認会計士 三 上 和 彦

指定有限責任社員  
業務執行社員

公認会計士 藤 澤 孝

**監査意見**

当監査法人は、金融商品取引法第193条の2第1項の規定に基づく監査証明を行うため、「委託会社等の経理状況」に掲げられている三井住友トラスト・アセットマネジメント株式会社の2022年4月1日から2023年3月31日までの第37期事業年度の財務諸表、すなわち、貸借対照表、損益計算書、株主資本等変動計算書、重要な会計方針及びその他の注記について監査を行った。

当監査法人は、上記の財務諸表が、我が国において一般に公正妥当と認められる企業会計の基準に準拠して、三井住友トラスト・アセットマネジメント株式会社の2023年3月31日現在の財政状態及び同日をもって終了する事業年度の経営成績を、全ての重要な点において適正に表示しているものと認める。

**監査意見の根拠**

当監査法人は、我が国において一般に公正妥当と認められる監査の基準に準拠して監査を行った。監査の基準における当監査法人の責任は、「財務諸表監査における監査人の責任」に記載されている。当監査法人は、我が国における職業倫理に関する規定に従って、会社から独立しており、また、監査人としてのその他の倫理上の責任を果たしている。当監査法人は、意見表明の基礎となる十分かつ適切な監査証拠を入手したと判断している。

**その他の記載内容**

その他の記載内容は、監査した財務諸表を含む開示書類に含まれる情報のうち、財務諸表及びその監査報告書以外の情報である。

当監査法人は、その他の記載内容が存在しないと判断したため、その他の記載内容に対するいかなる作業も実施していない。

**財務諸表に対する経営者及び監査等委員会の責任**

経営者の責任は、我が国において一般に公正妥当と認められる企業会計の基準に準拠して財務諸表を作成し適正に表示することにある。これには、不正又は誤謬による重要な虚偽表示のない財務諸表を作成し適正に表示するために経営者が必要と判断した内部統制を整備及び運用することが含まれる。

財務諸表を作成するに当たり、経営者は、継続企業の前提に基づき財務諸表を作成することが適切であるかどうかを評価し、我が国において一般に公正妥当と認められる企業会計の基準に基づいて継続企業に関する事項を開示する必要がある場合には当該事項を開示する責任がある。

監査等委員会の責任は、財務報告プロセスの整備及び運用における取締役の職務の執行を監視することにある。

**財務諸表監査における監査人の責任**

監査人の責任は、監査人が実施した監査に基づいて、全体としての財務諸表に不正又は誤謬による

重要な虚偽表示がないかどうかについて合理的な保証を得て、監査報告書において独立の立場から財務諸表に対する意見を表明することにある。虚偽表示は、不正又は誤謬により発生する可能性があり、個別に又は集計すると、財務諸表の利用者の意思決定に影響を与えると合理的に見込まれる場合に、重要性があると判断される。

監査人は、我が国において一般に公正妥当と認められる監査の基準に従って、監査の過程を通じて、職業的専門家としての判断を行い、職業的懐疑心を保持して以下を実施する。

- ・不正又は誤謬による重要な虚偽表示リスクを識別し、評価する。また、重要な虚偽表示リスクに対応した監査手続を立案し、実施する。監査手続の選択及び適用は監査人の判断による。さらに、意見表明の基礎となる十分かつ適切な監査証拠を入手する。
- ・財務諸表監査の目的は、内部統制の有効性について意見表明するためのものではないが、監査人は、リスク評価の実施に際して、状況に応じた適切な監査手続を立案するために、監査に関連する内部統制を検討する。
- ・経営者が採用した会計方針及びその適用方法の適切性、並びに経営者によって行われた会計上の見積りの合理性及び関連する注記事項の妥当性を評価する。
- ・経営者が継続企業を前提として財務諸表を作成することが適切であるかどうか、また、入手した監査証拠に基づき、継続企業の前提に重要な疑義を生じさせるような事象又は状況に関して重要な不確実性が認められるかどうか結論付ける。継続企業の前提に関する重要な不確実性が認められる場合は、監査報告書において財務諸表の注記事項に注意を喚起すること、又は重要な不確実性に関する財務諸表の注記事項が適切でない場合は、財務諸表に対して除外事項付意見を表明することが求められている。監査人の結論は、監査報告書日までに入手した監査証拠に基づいているが、将来の事象や状況により、企業は継続企業として存続できなくなる可能性がある。
- ・財務諸表の表示及び注記事項が、我が国において一般に公正妥当と認められる企業会計の基準に準拠しているかどうかとともに、関連する注記事項を含めた財務諸表の表示、構成及び内容、並びに財務諸表が基礎となる取引や会計事象を適正に表示しているかどうかを評価する。

監査人は、監査等委員会に対して、計画した監査の範囲とその実施時期、監査の実施過程で識別した内部統制の重要な不備を含む監査上の重要な発見事項、及び監査の基準で求められているその他の事項について報告を行う。

#### 利害関係

会社と当監査法人又は業務執行社員との間には、公認会計士法の規定により記載すべき利害関係はない。

以 上

---

(注) 1. 上記は監査報告書の原本に記載された事項を電子化したものであり、その原本は当社が別途保管しております。

2. XBR Lデータは監査の対象には含まれていません。

# 独立監査人の監査報告書

2023年7月20日

三井住友トラスト・アセットマネジメント株式会社  
取締役会 御中

有限責任監査法人 トーマツ  
東京事務所

指定有限責任社員 公認会計士 後藤知弘  
業務執行社員

## 監査意見

当監査法人は、金融商品取引法第193条の2第1項の規定に基づく監査証明を行うため、「ファンドの経理状況」に掲げられているSMT 国内債券インデックス・オープンの2022年11月11日から2023年5月10日までの計算期間の財務諸表、すなわち、貸借対照表、損益及び剰余金計算書、注記表並びに附属明細表について監査を行った。

当監査法人は、上記の財務諸表が、我が国において一般に公正妥当と認められる企業会計の基準に準拠して、SMT 国内債券インデックス・オープンの2023年5月10日現在の信託財産の状態及び同日をもって終了する計算期間の損益の状況を、全ての重要な点において適正に表示しているものと認める。

## 監査意見の根拠

当監査法人は、我が国において一般に公正妥当と認められる監査の基準に準拠して監査を行った。監査の基準における当監査法人の責任は、「財務諸表監査における監査人の責任」に記載されている。当監査法人は、我が国における職業倫理に関する規定に従って、三井住友トラスト・アセットマネジメント株式会社及びファンドから独立しており、また、監査人としてのその他の倫理上の責任を果たしている。当監査法人は、意見表明の基礎となる十分かつ適切な監査証拠を入手したと判断している。

## その他の記載内容

その他の記載内容は、有価証券報告書及び有価証券届出書（訂正有価証券届出書を含む。）に含まれる情報のうち、財務諸表及びその監査報告書以外の情報である。経営者の責任は、その他の記載内容を作成し開示することにある。

当監査法人の財務諸表に対する監査意見の対象にはその他の記載内容は含まれておらず、当監査法人はその他の記載内容に対して意見を表明するものではない。

財務諸表監査における当監査法人の責任は、その他の記載内容を通読し、通読の過程において、その他の記載内容と財務諸表又は当監査法人が監査の過程で得た知識との間に重要な相違があるかどうか検討すること、また、そのような重要な相違以外にその他の記載内容に重要な誤りの兆候があるかどうか注意を払うことにある。

当監査法人は、実施した作業に基づき、その他の記載内容に重要な誤りがあると判断した場合には、その事実を報告することが求められている。

その他の記載内容に関して、当監査法人が報告すべき事項はない。

## 財務諸表に対する経営者の責任

経営者の責任は、我が国において一般に公正妥当と認められる企業会計の基準に準拠して財務諸表を作成し適正に表示することにある。これには、不正又は誤謬による重要な虚偽表示のない財務諸表を作成し適正に表示するために経営者が必要と判断した内部統制を整備及び運用することが含まれる。

財務諸表を作成するに当たり、経営者は、継続企業的前提に基づき財務諸表を作成することが適切であるかどうかを評価し、我が国において一般に公正妥当と認められる企業会計の基準に基づいて継続企業に関する事項を開示する必要がある場合には当該事項を開示する責任がある。

#### 財務諸表監査における監査人の責任

監査人の責任は、監査人が実施した監査に基づいて、全体としての財務諸表に不正又は誤謬による重要な虚偽表示がないかどうかについて合理的な保証を得て、監査報告書において独立の立場から財務諸表に対する意見を表明することにある。虚偽表示は、不正又は誤謬により発生する可能性があり、個別に又は集計すると、財務諸表の利用者の意思決定に影響を与えると合理的に見込まれる場合に、重要性があると判断される。

監査人は、我が国において一般に公正妥当と認められる監査の基準に従って、監査の過程を通じて、職業的専門家としての判断を行い、職業的懐疑心を保持して以下を実施する。

- ・ 不正又は誤謬による重要な虚偽表示リスクを識別し、評価する。また、重要な虚偽表示リスクに対応した監査手続を立案し、実施する。監査手続の選択及び適用は監査人の判断による。さらに、意見表明の基礎となる十分かつ適切な監査証拠を入手する。
- ・ 財務諸表監査の目的は、内部統制の有効性について意見表明するためのものではないが、監査人は、リスク評価の実施に際して、状況に応じた適切な監査手続を立案するために、監査に関連する内部統制を検討する。
- ・ 経営者が採用した会計方針及びその適用方法の適切性、並びに経営者によって行われた会計上の見積りの合理性及び関連する注記事項の妥当性を評価する。
- ・ 経営者が継続企業を前提として財務諸表を作成することが適切であるかどうか、また、入手した監査証拠に基づき、継続企業的前提に重要な疑義を生じさせるような事象又は状況に関して重要な不確実性が認められるかどうか結論付ける。継続企業的前提に関する重要な不確実性が認められる場合は、監査報告書において財務諸表の注記事項に注意を喚起すること、又は重要な不確実性に関する財務諸表の注記事項が適切でない場合は、財務諸表に対して除外事項付意見を表明することが求められている。監査人の結論は、監査報告書日までに入手した監査証拠に基づいているが、将来の事象や状況により、ファン드는継続企業として存続できなくなる可能性がある。
- ・ 財務諸表の表示及び注記事項が、我が国において一般に公正妥当と認められる企業会計の基準に準拠しているかどうかとともに、関連する注記事項を含めた財務諸表の表示、構成及び内容、並びに財務諸表が基礎となる取引や会計事象を適正に表示しているかどうかを評価する。

監査人は、経営者に対して、計画した監査の範囲とその実施時期、監査の実施過程で識別した内部統制の重要な不備を含む監査上の重要な発見事項、及び監査の基準で求められているその他の事項について報告を行う。

#### 利害関係

三井住友トラスト・アセットマネジメント株式会社及びファンドと当監査法人又は業務執行社員との間には、公認会計士法の規定により記載すべき利害関係はない。

以上

(注) 1. 上記は監査報告書の原本に記載された事項を電子化したものであり、その原本は当社が別途保管しております。

2. XBR Lデータは監査の対象には含まれていません。